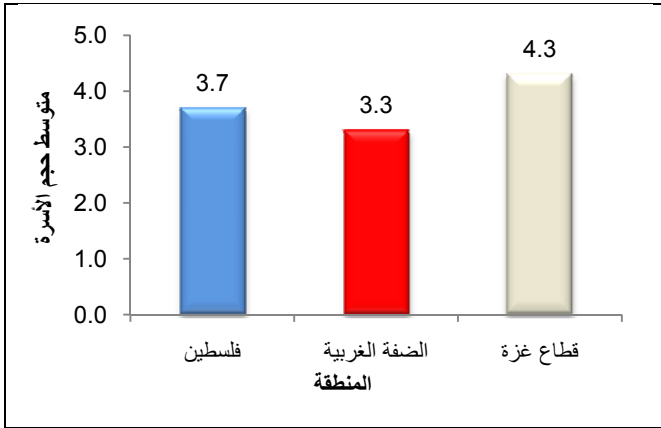




في قطاع غزة. وأشارت البيانات إلى أن متوسط حجم الأسر التي يرأسها مسن يكون في العادة صغير نسبياً، إذ بلغ متوسط حجم الأسرة التي يرأسها مسن في فلسطين 3.7 فرداً (بواقع 3.3 فرداً في الضفة الغربية و4.3 فرداً في قطاع غزة)، مقابل 5.4 فرداً للأسر التي يرأسها غير مسن.

متوسط حجم الأسرة التي يرأسها مسن حسب المنطقة، 2017



حوالي ثلث الإناث المسنات أرامل

هناك 93.5% من الذكور المسنين في فلسطين متزوجون مقابل 54.0% من الإناث المسنات متزوجات، في حين بلغت نسبة الترميل 5.2% بين المسنين الذكور، مقابل 37.0% من بين الإناث المسنات خلال 2017. مع العلم ان نسبة الترميل بين المسنين الذكور كانت لعام 2007 في فلسطين 7.7% مقابل 42.5% بين الإناث المسنات.

حوالي 39% من المسنين لديهم صعوبة/إعاقة⁽¹⁾

بلغ عدد المسنين من ذوي الصعوبات/إعاقات 84,194 مسن أي ما نسبته 39.1% من مجمل المسنين في فلسطين، 35.2% في الضفة الغربية و45.7% في قطاع غزة. من جانب آخر تعد الصعوبة/الإعاقة الحركية أكثر الصعوبات/الإعاقات انتشاراً بين المسنين في فلسطين حيث بلغت 23.9% (19.9% في الضفة الغربية، و30.6% في قطاع غزة) تلتها الصعوبة/الإعاقة البصرية 22.0%. مع العلم ان نسبة المسنين الذين لديهم صعوبة/إعاقة لعام 2007 قد بلغت 34.2% من مجمل المسنين في فلسطين. كما بلغ عدد المسنين المؤمنين صحياً 185,156 مسن ما نسبته 86.1% من مجمل المسنين غاليبيتهم في قطاع غزة حيث كانت نسبة المسنين المؤمنين صحياً 97.2% بينما كانت في الضفة الغربية 79.4%.

بمناسبة اليوم العالمي للمسنين، 2018/10/01

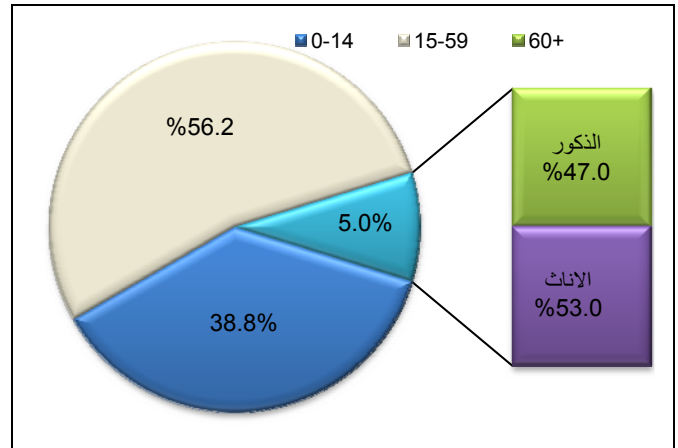
5% من السكان في فلسطين في العمر 60 سنة فأكثر

المجتمع الفلسطيني في فلسطين مجتمع فتي حيث تشكل فئة صغار السن نسبة مرتفعة من المجتمع في حين تشكل فئة كبار السن أو المسنين نسبة قليلة من حجم السكان. بلغ عدد المسنين في فلسطين 233,269 مسناً (5.0%) للعام 2017، بواقع 152,443 مسناً (5.4%) في الضفة الغربية و80,826 مسناً (4.3%) في قطاع غزة.

ورغم الزيادة المتوقعة في أعداد المسنين في فلسطين خلال السنوات القادمة إلا انه يتوقع أن تبقى نسبتهم منخفضة وفي ثبات إذ لن تتجاوز 5.0% خلال سنوات العقد الحالي، في حين من الممكن أن تبدأ هذه النسبة في الارتفاع بعد عام 2020.

تشهد فلسطين تحسناً ملحوظاً في معدلات البقاء على قيد الحياة منذ بداية العقد الأخير من القرن الماضي حيث ارتفع معدل توقع البقاء على قيد الحياة بمقدار 6-8 سنوات خلال العقدين الماضيين، إذ ارتفع لكل من الذكور والإناث من 67.0 عاماً في عام 1992 إلى 72.7 عاماً للذكور و75.0 عاماً للإناث في العام 2017 مع توقعات بارتفاع هذا المعدل خلال السنوات القادمة، وقد أدى ارتفاع توقع البقاء على قيد الحياة عند الولادة إلى ارتفاع أعداد المسنين في فلسطين مما يستدعي ضرورة البحث والدراسة في مجال أوضاع المسنين في فلسطين.

التوزيع النسبي للسكان في فلسطين حسب الفئات العمرية للعام 2017



ارتفاع نسبة الإناث المسنات مقابل الذكور المسنين

بلغت نسبة الأفراد الذكور 60 سنة فأكثر في العام 2017 في فلسطين 4.6% مقابل 5.4% للإناث، بنسبة جنس مقدارها 88.5 ذكر لكل 100 أنثى.

أسرة من بين كل ست أسر في فلسطين يرأسها مسن

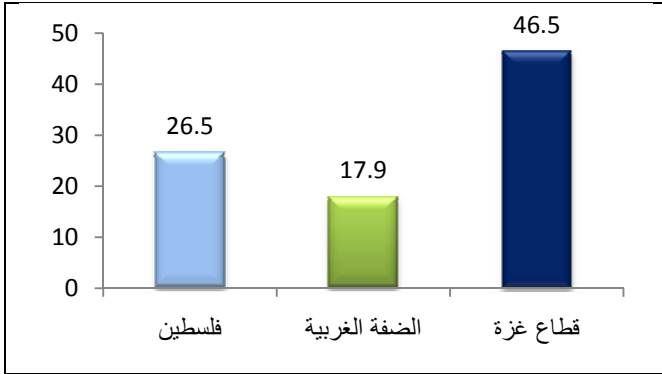
أظهرت بيانات التعداد العام 2017 إلى أن 15.9% من الأسر يرأسها رب أسرة مسن في فلسطين، بواقع 16.8% في الضفة الغربية و14.4%

(1) البيانات لا تشمل ذلك الجزء من محافظة القدس والذي ضمه الاحتلال الإسرائيلي

إليه عنوة بعد احتلاله للضفة الغربية عام 1967

النسبة تشكل 4.7% من مجموع الفقراء في فلسطين بواقع 16.5% في الضفة الغربية و 35.5% في قطاع غزة.

نسبة الفقر بين المسنين حسب المنطقة، 2017



كما بلغت نسبة المسنين الذين يعانون الفقر المدقع 16.2% في العام 2017، في الضفة الغربية بلغت هذه النسبة 8.3% وفي قطاع غزة 34.7%.

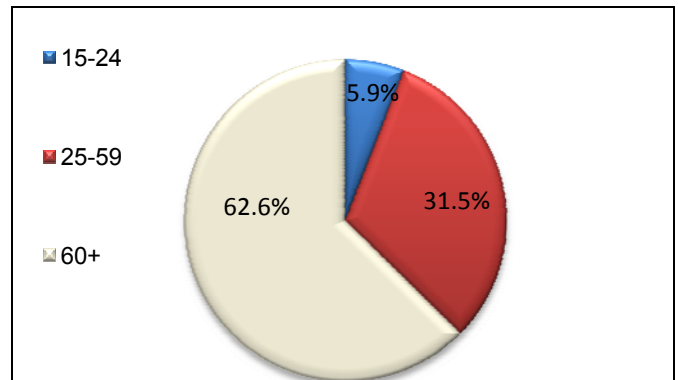
لمزيد من التفاصيل يرجى الاتصال:

الجهاز المركزي للإحصاء الفلسطيني
رام الله - فلسطين
هاتف: 02-2982700 (970/972)
فاكس: 02-2982710 (970/972)
خط مجاني: 1800300300
بريد إلكتروني: diwan@pcbs.gov.ps

تتركز معدلات الأمية بين المسنين

أشارت بيانات التعداد في العام 2017 إلى أنّ هناك نسبة عالية من المسنين الأميين، فقد بلغت نسبة المسنين الأميين 25.7% وهم يمثلون 62.6% من الأميين (15 سنة فأكثر) في المجتمع الفلسطيني ككل. مع العلم أن معدل الأمية بين الأفراد 15 سنة فأكثر في فلسطين لنفس العام لا تتجاوز 3.3% (1.7% للذكور مقابل 5.0% للإناث)

التوزيع النسبي للأفراد (15 سنة فأكثر) الأميين حسب الفئات العمرية، للعام 2017



وأشارت البيانات إلى ان 42.0% من المسنين في فلسطين لم ينهوا أي مرحلة تعليمية (25.7% للذكور و 56.4% للإناث). في حين لم تتجاوز نسبة المسنين الذين أنهوا دبلوم متوسط فأعلى 15.1%.

كما أظهرت بيانات الحالة التعليمية لعام 2017 أن هناك تمايزاً واضحاً بين الذكور والإناث في التحصيل العلمي، حيث بلغت نسبة المسنين الذكور الذين أنهوا دبلوم متوسط فأعلى في فلسطين 23.5%، بينما انخفضت لدى المسنين من الإناث لتصل إلى 7.7% فقط، كما بلغت نسبة الأفراد 15 سنة فأكثر الذين يحملون الدبلوم المتوسط فأعلى في فلسطين 23.1% من مجمل السكان 15 سنة فأكثر (21.9% للذكور و 24.3% للإناث).

تباين في نسب الفقر بين المسنين في الضفة الغربية مقارنة

بقطاع غزة

تشير البيانات إلى أن نسبة الفقر بين المسنين لعام 2017 قد بلغت 26.5% من مجمل هذه الفئة، وهذه النسبة تشكل 4.8% من مجموع الفقراء في فلسطين، مع العلم أن نسبة المسنين في المجتمع 5.0% من مجمل السكان، ويلاحظ أن هنالك فرقاً كبيراً بين الضفة الغربية وقطاع غزة، إذ بلغت نسب الفقراء من المسنين في الضفة الغربية 17.9% في حين بلغت في قطاع غزة 46.5%. مع العلم أن نسبة الفقر بين المسنين لعام 2011 قد بلغت 22.2% من مجمل هذه الفئة، وهذه