

السلطة الوطنية الفلسطينية الجهاز المركزي للإحصاء الفلسطيني

النشاط الفندقي في الأراضي الفلسطينية
(الربع الثالث 2006)
ملخص تنفيذي

المجلد الثاني عشر: العدد (3)
تشرين الثاني/نوفمبر 2006

الصفحة الإلكترونية الجديدة:

- بإمكانكم الحصول على نسخة إلكترونية من جميع المطبوعات التي ينشرها الجهاز المركزي للإحصاء الفلسطيني من خلال الصفحة الإلكترونية للجهاز على العنوان <http://www.pcbs.gov.ps>
- لمزيد من البيانات، يرجى استيفاء النموذج الإلكتروني المتوفر على الموقع الإلكتروني للجهاز والذي من خلاله يمكنكم متابعة حالة طلبكم وعمل تحميل للبيانات حال توفرها.

تم إعداد هذا التقرير حسب الإجراءات المعيارية المحددة في ميثاق
الممارسات للإحصاءات الرسمية الفلسطينية 2006

© شوال، 1427 هـ - تشرين الثاني، 2006.

جميع الحقوق محفوظة.

في حالة الاقتباس، يرجى الإشارة إلى هذه المطبوعة كالتالي:

الجهاز المركزي للإحصاء الفلسطيني، 2006. النشاط الفندقي في الأراضي الفلسطينية (الربع الثالث 2006) ملخص تنفيذي، المجلد الثاني عشر: العدد (3). رام الله - فلسطين.

جميع المراسلات توجه إلى دائرة النشر والتوثيق/ قسم خدمات الجمهور على العنوان التالي:

الجهاز المركزي للإحصاء الفلسطيني

ص.ب. 1647، رام الله - فلسطين

فاكس: 2 240 6343 (970/972)

هاتف: 2 240 6340 (970/972)

صفحة إلكترونية: <http://www.pcbs.gov.ps>

بريد إلكتروني: diwan@pcbs.gov.ps



لنساهم معاً في إنجاح التعداد العام للسكان
والمساكن والمنشآت - 2007

شكر وتقدير

لم يكن لهذا العمل أن ينجح ويرى النور بدون التعاون والاستعداد البناء الذي أبداه أصحاب ومدراء الفنادق تجاه فريق العمل. يتقدم الجهاز المركزي للإحصاء الفلسطيني بجزيل الشكر والتقدير لجميع أصحاب ومدراء وموظفي الفنادق على تعاونهم في إنجاح هذا المسح من خلال تقديمهم للبيانات المطلوبة.

لقد تم تخطيط وتنفيذ مسح الفنادق، 2006 بقيادة فريق فني من الجهاز المركزي للإحصاء الفلسطيني وبدعم مالي مشترك بين كل من السلطة الوطنية الفلسطينية (PNA) وعدد من أعضاء مجموعة التمويل الرئيسية للجهاز (CFG) لعام 2006 ممثلة بمكتب الممثلة النرويجية لدى السلطة الوطنية الفلسطينية، مكتب الممثلة الهولندية لدى السلطة الوطنية الفلسطينية، الوكالة السويسرية للتنمية والتعاون (SDC).

يتقدم الجهاز المركزي للإحصاء الفلسطيني بجزيل الشكر والتقدير إلى أعضاء مجموعة التمويل الرئيسية للجهاز (CFG) الذين ساهموا بالتمويل على مساهمتهم القيمة في تنفيذ هذا المشروع

فريق العمل

- إعداد التقرير

رانية حسيبا
عادل قرارية

- المراجعة الأولية

بسام عبد الله
محمود عبد الرحمن

- تدقيق معايير النشر

حنان جناجرة

- المراجعة النهائية

محمود جرادات

- الإشراف العام

لؤي شبانه

رئيس الجهاز

تقديم

يحتل القطاع السياحي ركناً أساسياً في الاقتصاد الفلسطيني، وذلك لكون فلسطين غنية بالموارد السياحية الجاذبة لشرائح كبيرة من المجموعات البشرية على اختلاف ألوانها ومذاهبها. ومن المتوقع أن يحتل هذا القطاع حصة كبيرة من الناتج المحلي الإجمالي في حال استغلال الموارد الكامنة فيه. على صعيد آخر، تشهد إحصاءات السياحة اهتماماً متزايداً من الأجهزة الإحصائية في الدول المختلفة نظراً لأهمية توفير البيانات الإحصائية في دعم أنشطة السياحة التي تساهم بشكل فعال في تعزيز الاقتصاد الوطني.

باشتر الجهاز المركزي للإحصاء الفلسطيني نشاطه في مجال إصدار نشرات النشاط الفندقي بدءاً من الربع الأول من عام 1996. ونظراً لتراكم العديد من العوامل الموضوعية التي تحول دون تنفيذ مسح أكثر توسعاً في مجال جمع بيانات الزوار الوافدين، فقد ارتأى الجهاز تكريس نشاطه في هذه المرحلة من خلال رصد الحركة الفندقية في الأراضي الفلسطينية من خلال مسح شامل ومستمر للنشاط الفندقي في هذه الأراضي.

يسر الجهاز المركزي للإحصاء الفلسطيني أن يقدم العدد الثالث من المجلد الثاني عشر حول إحصاءات النشاط الفندقي في الأراضي الفلسطينية، ويغطي هذا العدد بيانات الربع الثالث من عام 2006.

يوفر مسح الفنادق مؤشرات أساسية حول النشاط الفندقي وحركة النزلاء في الفنادق الفلسطينية. وتشمل هذه المؤشرات عدد الفنادق العاملة وعدد الغرف والأسرة المتوفرة فيها، والمرافق والتجهيزات في الفنادق وفي الغرف، وعدد العاملين، وعدد ليلي المبيت في هذه الفنادق خلال فترة الإسناد الزمني، وعدد النزلاء ويلي المبيت حسب الجنسية، ومعدلات إشغال الغرف والأسرة.

بالنظر لصعوبات إجراء مسح ميدانية أكثر توسعاً لتغطي جانب الطلب على السياحة، كالمسوح التي تجرى على المراكز الحدودية، فإن هذا المسح يوفر بديلاً متوازناً لهذه المسوح من أجل توفير بيانات عن الزائرين ممن يقيمون في الفنادق، وخطوة أولى لتنفيذ المزيد من المسوح ذات العلاقة بالأنشطة السياحية.

والله ولي التوفيق،،،

لؤي شبانه
رئيس الجهاز

تشرين الثاني، 2006

قائمة المحتويات

الصفحة	الموضوع
	قائمة الجداول والأشكال البيانية ملخص تنفيذي
17	مقدمة: الفصل الأول:
19	المفاهيم والمصطلحات: الفصل الثاني:
21	النتائج الرئيسية: الفصل الثالث:
25	الجدول

قائمة الجداول والأشكال البيانية

الصفحة	الجدول
27	جدول 1: المؤشرات الرئيسية للنشاط الفندقي حسب الشهر والمنطقة خلال الربع الثالث، 2006
28	جدول 2: عدد الفنادق وعدد الغرف حسب توفر التجهيزات والمنطقة كما في شهر أيلول، 2006
29	جدول 3: عدد الفنادق حسب توفر الخدمات العامة والمنطقة كما في شهر أيلول، 2006
30	جدول 4: متوسط عدد العاملين في الفنادق حسب طبيعة العمل والجنس والمنطقة خلال الربع الثالث، 2006
31	جدول 5: عدد ونسبة النزلاء حسب الجنسية والمنطقة خلال الربع الثالث، 2006
33	جدول 6: عدد ونسبة ليالي المبيت حسب الجنسية والمنطقة خلال الربع الثالث، 2006
35	جدول 7: معدل مدة إقامة النزلاء في الفنادق (ليلة/نزيل) حسب المنطقة والجنسية والشهر خلال الربع الثالث، 2006

الأشكال البيانية

21	شكل 1: التوزيع النسبي للفنادق العاملة حسب المنطقة كما في شهر أيلول، 2006
22	شكل 2: التوزيع النسبي للنزلاء حسب الجنسية خلال الربع الثالث، 2006
22	شكل 3: عدد ليالي المبيت للنزلاء حسب الجنسية والشهر خلال الربع الثالث، 2006
23	شكل 4: نسبة إشغال الغرف الفندقية خلال الربع الثالث للأعوام (2000 - 2006)

ملخص تنفيذي

يعرض هذا التقرير النتائج الرئيسية لمسح الفنادق في الأراضي الفلسطينية خلال الربع الثالث من عام 2006، ويغطي المسح كافة الفنادق الموجودة في إطار المسح بشكل شامل، حيث اعتمد إطار المسح على نتائج التعداد العام للمنشآت الذي نفذته الجهاز المركزي للإحصاء الفلسطيني في عام 2004. ويتم تحديث هذا الإطار بشكل مستمر بإضافة الفنادق المستحدثة، واستثناء الفنادق التي تتوقف عن العمل بشكل نهائي أو التي تغير نشاطها الاقتصادي. أما الفنادق التي تتوقف عن العمل لغايات الترميم والتجديد فلا يجمع عنها بيانات طوال فترة توقفها، ولا تحتسب ضمن الفنادق العاملة خلال تلك الفترة.

وفيما يتعلق بأبرز نتائج الربع الثالث من عام 2006، فقد كانت على النحو التالي:

- بلغ عدد الفنادق العاملة في الأراضي الفلسطينية في شهر أيلول 2006 ما مجموعه 78 فندقاً، يتوفر فيها 4,063 غرفة متاحة تضم 8,443 سريراً.
- بلغ عدد النزلاء في جميع الفنادق العاملة في الأراضي الفلسطينية خلال الربع الثالث ما مجموعه 33,388 نزياً، حيث انخفض عدد النزلاء بنسبة 71.5% بالمقارنة مع عددهم في الربع الثالث من عام 2000.
- بلغ إجمالي عدد ليالي المبيت في جميع الفنادق العاملة في الأراضي الفلسطينية 83,375 ليلة، وقد تراجع عدد ليالي المبيت بنسبة 75.2% خلال الربع الثالث من عام 2006 بالمقارنة مع ذات الربع من عام 2000.
- بلغ متوسط عدد العاملين في الفنادق العاملة 1,286 عاملاً، منهم 1,116 ذكراً و170 أنثى، وبالمقارنة مع نفس الربع من عام 2000 فقد انخفض متوسط عدد العاملين بنسبة 54.1%.
- خلال الربع الثالث من عام 2006، كان يشغل ما متوسطه 544.6 غرف فندقية يومياً، وقد تراجع متوسط إشغال الغرف بنسبة 71.6% بالمقارنة مع ذات الربع من عام 2000.
- بلغت نسبة اشغال الغرف الفندقية خلال الربع الثالث 13.9%، حيث تراجعت نسبة اشغال الغرف بنسبة 66.5% بالمقارنة مع الربع الثالث من عام 2000.
- بلغ متوسط مدة الإقامة في فنادق الأراضي الفلسطينية 2.5 (ليلة/نزيل) خلال الربع الثالث 2006.

الفصل الأول

مقدمة

يحتل القطاع السياحي ركناً أساسياً في الاقتصاد الفلسطيني، وذلك لكون فلسطين غنية بالموارد السياحية الجاذبة لشرائح كبيرة من المجموعات البشرية على اختلاف ألوانها ومذاهبها. ونظراً لأهمية هذا النشاط فقد باشر الجهاز المركزي للإحصاء الفلسطيني نشاطه في مجال توفير البيانات والإحصاءات السياحية ورصد الحركة الفندقية في فلسطين من خلال مسح شامل ومستمر للنشاط الفندقي في فلسطين وفق أحدث التوصيات الدولية في هذا المجال.

لقد بدأ تنفيذ المسح بصورة دورية تصدر عنه سلسلة نشرات ربع سنوية وذلك بدءاً من الربع الأول من عام 1996. ويتم نشر النتائج الكلية لكل عام في تقرير سنوي، أما بيانات المسح فيتم تجميعها من خلال استمارات شهرية تسجل فيها البيانات المتعلقة بنزلاء كل فندق في كل يوم من أيام الشهر.

تغطي هذه النشرة نتائج مسح النشاط الفندقي للربع الثالث من عام 2006. وقد اتسمت نتائج هذا الربع بالتراجع في مؤشرات الحركة الفندقية مقارنة مع الربع الثالث من عام 2000، إلا أن هذا التراجع بدأ بالإنحسار التدريجي منذ العام 2001، والذي يعتبر العام الأكثر تضرراً في كافة المؤشرات الفندقية.

الفصل الثاني

المفاهيم والمصطلحات

يعرض هذا الفصل المفاهيم والمصطلحات الأساسية التي تم استخدامها في التقرير. حيث تستند هذه المفاهيم إلى توصيات الأمم المتحدة في مجال إحصاءات السياحة مع الأخذ بعين الاعتبار خصوصيات المجتمع الفلسطيني في هذا المجال. كما أن هذه المفاهيم والمصطلحات متوافقة مع باقي المواضيع المتقاطعة في الجهاز المركزي للإحصاء الفلسطيني.

الفندق: يصنف ضمن منشآت الإقامة السياحية الجماعية التي توفر المبيت للزائر. ويشترط في الفندق ان يكون عدد الاماكن المتوفرة فيه تستوعب مجموعة اشخاص يزيد عن معدل عدد افراد عائلة واحدة وتكون تحت ادارة موحدة وتقدم خدمات وتسهيلات تشمل خدمة الغرف واعداد الاسرة يوميا وتنظيف المرافق الصحية، وتصنف الفنادق في درجات وفئات وفقا للتسهيلات والخدمات التي تقدمها.

العاملون في الفنادق: يشمل ذلك كافة المشتغلين في الفندق سواء كانوا من أصحاب الفندق أو أفراد أسرهم العاملين سواء كان ذلك باجر أو دون أجر، بدوام كلي أو جزئي. ويصنف العاملون حسب طبيعة العمل إلى فئتين:

1. العاملون في الإدارة، وهم المدراء العامون ومدراء الأقسام والمحاسبون والعاملون في الاستقبال والحجوزات وكافة الأعمال الكتابية.
2. العاملون في التشغيل، وهم كافة العمال المهرة كالطهاة وفنيي الصيانة وما شابه، والعمال غير المهرة مثل عمال التنظيف والحراسة والأمن وما شابه.

عدد الغرف: عدد الغرف المعدة للاستخدام من النزلاء للمبيت. وتكون الغرف مفردة أو ثنائية أو ثلاثية أو رباعية، وقد أدرجت الغرف التي تشمل أكثر من أربعة أسرة تحت بند (أخرى). أما الجناح فيتألف من غرفة نوم واحدة أو أكثر وصالة وحمام خاص.

عدد الأسرة: هو إجمالي عدد الأسرة المفردة في الفندق والمعدة للاستخدام من قبل النزلاء باستثناء الأسرة التي تضاف إلى الفندق عند الطلب ويعتبر السرير المزدوج داخل الفندق سريرين مفردين.

الغرف والأسرة المتاحة: تشمل ما هو قابل للإشغال من غرف وأسرة خلال فترة المسح باستثناء ما هو مغلق للصيانة أو لأي سبب كان.

النزلاء: هم الأشخاص الذين ينزلون في الفندق بأجر، ويعتبر كل من يترك الفندق ولو لليلة واحدة ثم يعود للفندق ثانية بمثابة نزيل جديد.

إشغال الأسرة: تمثل عدد الأسرة المحجوزة للنزلاء في الفندق لأجل المبيت سواء تم المبيت فعلياً أو لم يتم، حيث يقاس بوحدة شخص/ليلة.

- إشغال الغرف:** عدد الغرف التي تم حجزها ومدفوعة الأجر من قبل النزلاء لاستخدامها لغرض المبيت. وتعتبر الغرفة مشغولة سواءً استخدمت فعلياً أو لم تستخدم.
- متوسط إشغال (الغرف، الأسرة):** عبارة عن حاصل مجموع عدد (الغرف، الأسرة) المشغولة مقسوماً على عدد أيام الأشغال.
- نسبة إشغال (الغرف، الأسرة):** تمثل حاصل متوسط إشغال (الغرف، الأسرة) مقسوماً على عدد (الغرف، الأسرة) المتاحة مضروباً في العدد مئة.
- معدل مدة الإقامة للجنسية :** تمثل مجموع عدد ليالي المبيت حسب الجنسية مقسوماً على عدد نزلاء ذات الجنسية.
- منطقة شمال الضفة الغربية:** تشمل محافظات جنين، وطولكرم، ونابلس، وقاقيلية، وسلفيت، ومنطقة طوباس.
- منطقة وسط الضفة الغربية:** تشمل محافظتي رام الله والبيرة، وأريحا والأغوار.
- منطقة القدس:** تشمل محافظة القدس.
- منطقة جنوب الضفة الغربية:** تشمل محافظتي بيت لحم والخليل.
- منطقة قطاع غزة:** تشمل محافظات غزة، وشمال غزة، ودير البلح، وخانيونس، ورفح.

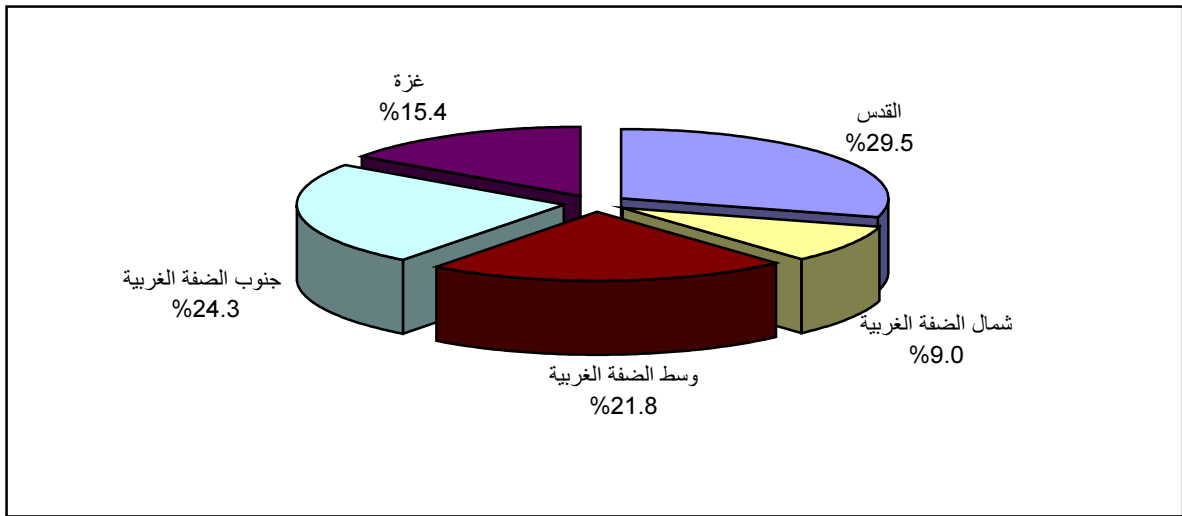
الفصل الثالث

النتائج الرئيسية

بلغ عدد الفنادق الإجمالي في الأراضي الفلسطينية 122 فندقاً، تشمل الفنادق العاملة والمغلقة مؤقتاً، ويختلف عدد الفنادق العاملة منها حسب الشهر، فقد كان هناك 78 فندقاً عاملاً في شهر أيلول 2006، يتوفر فيها 3,646 غرفة وتضم 8,443 سريراً، وتتوزع هذه الفنادق في الأراضي الفلسطينية كالتالي مع بيان عدد الغرف وعدد الأسرة في كل منطقة:

- منطقة شمال الضفة الغربية: 7 فنادق يتوفر فيها 100 غرفة و246 سريراً.
- منطقة وسط الضفة الغربية: 17 فندقاً يتوفر فيها 788 غرفة و1,721 سريراً.
- منطقة القدس: 23 فندقاً يتوفر فيها 1252 غرفة و2,593 سريراً.
- منطقة جنوب الضفة الغربية: 19 فندقاً يتوفر فيها 1,495 غرفة و3,141 سريراً.
- قطاع غزة: 12 فندقاً يتوفر فيها 442 غرفة و742 سريراً.

شكل (1): التوزيع النسبي للفنادق العاملة حسب المنطقة كما في شهر أيلول، 2006

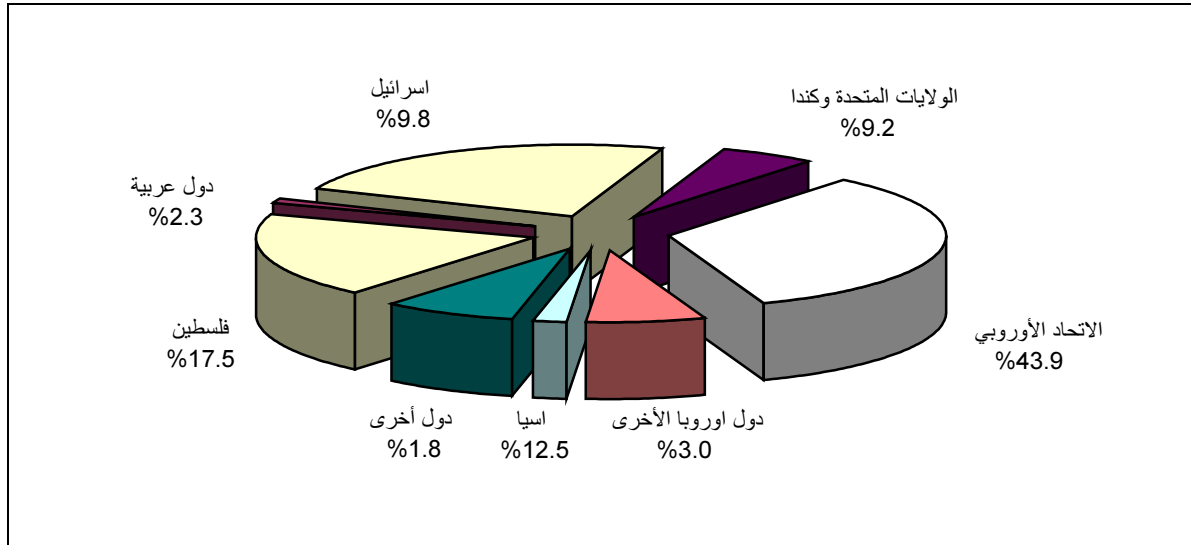


- العاملون في الفنادق خلال الربع الثالث 2006
بلغ متوسط عدد العاملين في الإدارة 260 عاملاً منهم 213 ذكراً، و47 أنثى، وفي التشغيل 1,026 عاملاً منهم 903 ذكراً، و123 أنثى.

- أعداد النزلاء وليالي المبيت خلال الربع الثالث 2006
بلغ عدد النزلاء في فنادق الأراضي الفلسطينية خلال الربع الثالث 2006 ما مجموعه 33,388 نزياً، 19.0% منهم من الفلسطينيين، و33.5% من دول الإتحاد الأوروبي، ويتركز عدد النزلاء في فنادق القدس، حيث وصلت نسبتهم إلى 61.3% من مجموع النزلاء، في حين وصلت النسبة إلى 14.8% في فنادق وسط الضفة الغربية، و18.5% في فنادق

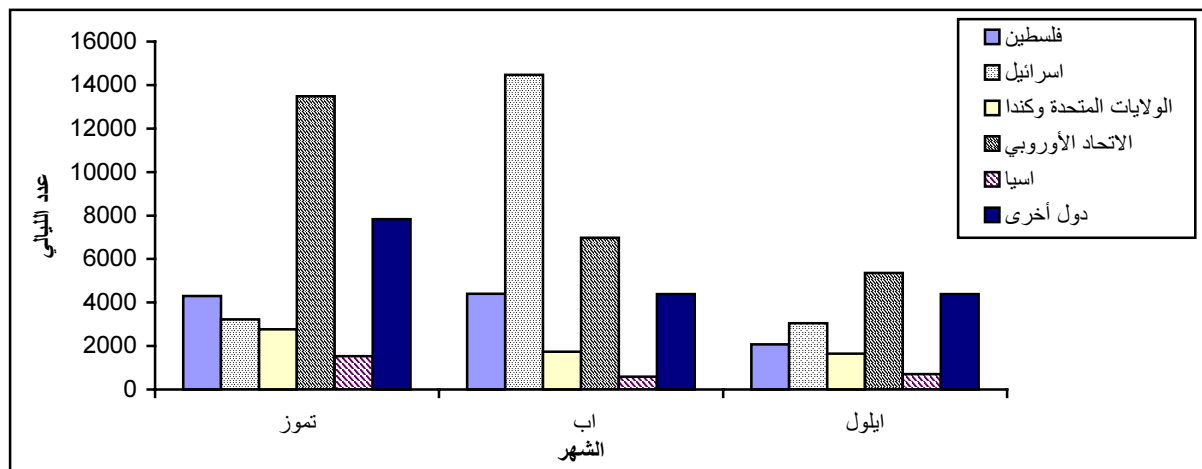
جنوب الضفة الغربية، وكانت نسبة نزلاء الفنادق في شمال الضفة الغربية 3.3%، و 2.1% في فنادق قطاع غزة. وفيما يتعلق بتوزيع النزلاء حسب الجنسية، فالشكل التالي يبين توزيعهم النسبي في فنادق الأراضي الفلسطينية.

شكل (2): التوزيع النسبي للنزلاء حسب الجنسية خلال الربع الثالث، 2006



كما بلغ عدد ليالي المبيت في فنادق الأراضي الفلسطينية 83,375 ليلة خلال الربع الثالث 2006، حيث شكلت ليالي المبيت للنزلاء الفلسطينيين ما نسبته 12.9% والنزلاء القادمين من الإتحاد الأوروبي 31.0% من إجمالي عدد ليالي المبيت، بينما بلغت نسبة ليالي المبيت للنزلاء القادمين من الولايات المتحدة وكندا 7.4%. وتتوزع ليالي المبيت في الفنادق حسب المنطقة كالتالي: 59.9% من ليالي المبيت في فنادق القدس، و 9.6% من ليالي المبيت في فنادق وسط الضفة الغربية، أما نسبة ليالي المبيت في فنادق جنوب الضفة الغربية وشمال الضفة الغربية فقد بلغت 25.3% و 2.4% على التوالي، في حين وصلت نسبة ليالي المبيت في فنادق قطاع غزة 2.8% من إجمالي عدد الليالي في فنادق الأراضي الفلسطينية.

شكل (3): عدد ليالي المبيت للنزلاء حسب الجنسية والشهر خلال الربع الثالث، 2006

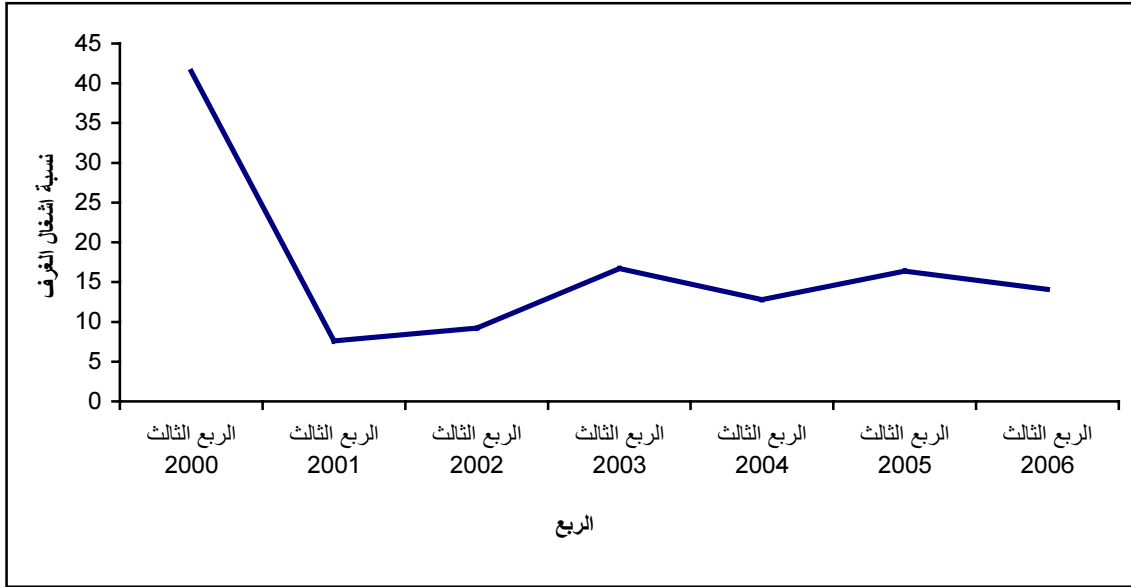


• إشغال الغرف الفندقية خلال الربع الثالث 2006

بلغ متوسط اشغال الغرف في الفنادق العاملة في الاراضي الفلسطينية 544.6 غرفة فندقية يومياً، بنسبة 13.9% من الغرف، وتتركز نسبة إشغال الغرف في فنادق القدس حيث بلغت نسبة الإشغال 61.5%، في حين بلغت النسبة 11.1% في فنادق وسط الضفة الغربية و23.5% في فنادق جنوب الضفة الغربية، وكانت نسبة إشغال الغرف في فنادق شمال الضفة الغربية 2.7%، وفي قطاع غزة بلغت النسبة 1.2% من عدد الغرف المتاحة.

وبمقارنة قيمة هذا المؤشر مع قيمته خلال ذات الربع للأعوام السابقة، يتبين إنخفاضه الملحوظ بالمقارنة مع الربع الثالث 2000، الا انه يتجه نحو الارتفاع بالمقارنة مع الربع الثاني للاربع اعوام السابقة.

شكل (4): نسبة إشغال الغرف الفندقية خلال الربع الثالث للأعوام (2000 - 2006)



• معدل مدة الإقامة خلال الربع الثالث 2006

بلغ معدل مدة الإقامة في فنادق الأراضي الفلسطينية 2.5 ليلة لكل نزيل، وقد بلغ أعلى معدل لمدة الإقامة للنزلاء 3.1 ليلة لكل نزيل وذلك في قطاع غزة، أما في منطقتي شمال ووسط الضفة الغربية فقد بلغ معدل مدة الإقامة 1.9 و1.6 ليلة لكل نزيل على التوالي، وفي منطقة الجنوب بلغ معدل مدة الإقامة 3.3 ليلة لكل نزيل، وفي فنادق القدس بلغ 2.5 ليلة لكل نزيل.

وبيين الجدول التالي النتائج الأساسية لأهم مؤشرات النشاط الفندقي للربع الثالث من العام 2006، مقارنة مع نتائج الربع الثالث من عام 2000، وذلك للتعرف على مدى التغيير الذي طرأ على أهم المؤشرات الفندقية، بسبب الأحداث التي تشهدها الأراضي الفلسطينية من إغلاق وحصار إسرائيلي للمدن والمناطق الفلسطينية، وتدمير للمنازل والمنشآت المختلفة.

وكما هو ملاحظ في الجدول أدناه، فإن الانخفاض في عدد النزلاء وليالي المبيت مقارنة بذات الفترة من عام 2000 قد بلغ 71.5% و75.2% على التوالي.

نسبة التغير في المؤشرات خلال الربع الثالث للأعوام 2001-2006، مقارنة مع الربع الثالث من عام 2000

نسبة التغير (%) مقارنة مع الربع الثالث 2000						قيمة المؤشر خلال الربع الثالث 2006	المؤشر
2006	2005	2004	2003	2002	2001		
-27.8	-29.6	-26.9	-29.6	-32.4	-22.2	78	عدد الفنادق العاملة كما في نهاية الربع
-54.1	-55.6	-57.3	-59.5	-55.7	-46.1	1,286	متوسط عدد العاملين خلال الربع
-71.5	-69.9	-75.2	-83.1	-87.7	-88.6	33,388	عدد النزلاء
-75.2	-72.6	-79.0	-81.3	-87.4	-87.9	83,375	عدد ليالي المبيت
-71.6	-69.7	-77.7	-72.5	-84.9	-86.2	544.6	متوسط إشغال الغرف
-75.2	-72.6	-79.0	-81.3	-87.4	-87.9	906.3	متوسط إشغال الأسرة
-66.5	-60.5	-69.2	-59.8	-77.8	-81.7	13.9	نسبة إشغال الغرف %
-70.4	-64.2	-72.0	-73.1	-81.7	-84.1	11.0	نسبة إشغال الأسرة %

جدول 1: المؤشرات الرئيسية للنشاط الفندقى حسب الشهر والمنطقة خلال الربع الثالث، 2006

Table 1: Main Indicators for Hotel Activities by Month and Region During the Third Quarter, 2006

Region	Month	إشغال الأسرة Bed Occupancy		إشغال الغرف Room Occupancy		عدد ليالي المبيت No. of Nights	عدد النزلاء No. of Guests	عدد الأسرة المتاح No. of Beds	عدد الغرف المتاح No. of Rooms	عدد الفنادق العاملة No. of Operating Hotels	الشهر	المنطقة
		%	متوسط Average	%	متوسط Average							
Palestinian Territory *		11.0	906.3	13.9	544.6	83375	33388	8257	3909			الأراضي الفلسطينية*
All Regions	July	13.7	1073.4	16.7	609.5	33274	13603	7809	3646	73	تموز	كافة المناطق
	August	12.4	1056.4	15.6	628.8	32747	12633	8520	4019	77	آب	
	September	6.9	578.5	9.6	390.5	17354	7152	8443	4063	78	أيلول	
North of West Bank	July	10.2	24.1	16.2	16.2	747	375	237	100	7	تموز	شمال الضفة الغربية
	August	8.4	22.2	12.9	14.5	689	384	264	112	7	آب	
	September	8.1	19.9	12.1	12.9	598	336	246	107	7	أيلول	
Middle of West Bank	July	6.1	108.9	9.8	77.4	3376	1869	1793	788	18	تموز	وسط الضفة الغربية
	August	5.2	94.3	7.4	58.6	2922	1780	1799	788	18	آب	
	September	3.3	56.2	6.0	45.2	1687	1300	1721	752	17	أيلول	
Jerusalem	July	38.5	681.9	47.1	386.5	21139	8596	1769	821	16	تموز	القدس
	August	21.8	571.8	29.8	358.1	17725	7735	2620	1200	22	آب	
	September	14.2	369.0	20.5	256.4	11071	4121	2593	1252	23	أيلول	
South of West Bank	July	6.8	213.8	8.0	119.9	6627	2432	3135	1495	19	تموز	جنوب الضفة الغربية
	August	11.3	349.8	12.9	192.3	10844	2556	3095	1486	18	آب	
	September	3.8	120.5	4.9	71.0	3615	1210	3141	1462	19	أيلول	
Gaza Strip	July	5.1	44.7	2.1	9.5	1385	331	875	442	13	تموز	قطاع غزة
	August	2.5	18.3	1.2	5.3	567	178	742	433	12	آب	
	September	1.7	12.8	1.1	5.0	383	185	742	466	12	أيلول	

* Represents the quarter average except number of guests and number of guest nights which represent the total for the quarter.

* يمثل المعدل خلال الربع لكافة المؤشرات باستثناء عدد النزلاء وعدد ليالي المبيت حيث يمثل المجموع.

جدول 2: عدد الفنادق وعدد الغرف حسب توفر التجهيزات والمنطقة كما في شهر أيلول، 2006

Table 2: Number of Hotels and Rooms by Facilities and Region as of September, 2006

Region	Facilities								عدد الغرف No. of Rooms	عدد الفنادق العاملة No. of Operating Hotels	المنطقة
	إنترنت Internet	هاتف Telephone	تكييف Air Conditioning	تدفئة Heating	ثلاجة Refrigerator	تلفزيون T.V	مذياع Radio	حمام خاص Private Bathroom			
Palestinian Territory	1142	3690	3413	3792	2010	3392	1177	3795	4063	78	الأراضي الفلسطينية
North of West Bank	22	93	93	93	93	93	0	73	107	7	شمال الضفة الغربية
Middle of West Bank	297	706	636	715	608	715	41	716	752	17	وسط الضفة الغربية
Jerusalem	319	1079	1024	1087	285	892	568	1061	1252	23	القدس
South of West Bank	423	1368	1271	1486	666	1267	541	1486	1486	19	جنوب الضفة الغربية
Gaza Strip	81	444	389	411	358	425	27	459	466	12	قطاع غزة

جدول 3: عدد الفنادق حسب توفر الخدمات العامة والمنطقة كما في شهر أيلول، 2006

Table 3: Number of Hotels by Availability of Public Services and Region as of September, 2006

Region	Public Services										عدد الفنادق العاملة No. of Operating Hotels	المنطقة
	أخرى Other	خدمات للغرف Room Service	صالون تجميل Hair Dresser	متاجر Shops	مصبغة Laundry	تصوير وثائق Photocopying	طباعة Typing	بريد إلكتروني E-mail	فاكس Fax	هاتف عمومي Public Telephone		
Palestinian Territory	128	90	152	150	122	101	105	116	91	126	78	الأراضي الفلسطينية
North of West bank	11	6	11	10	9	9	9	9	8	10	7	شمال الضفة الغربية
Middle of West bank	24	21	31	33	24	22	25	24	19	28	17	وسط الضفة الغربية
Jerusalem	40	30	45	44	36	32	33	29	25	31	23	القدس
South of West bank	26	19	37	36	28	24	23	31	25	31	19	جنوب الضفة الغربية
Gaza Strip	27	14	28	27	25	14	15	23	14	26	12	قطاع غزة

جدول 4: متوسط عدد العاملين في الفنادق حسب طبيعة العمل والجنس والمنطقة خلال الربع الثالث، 2006

Table 4: Average Number of Workers in Hotels by Type of Work, Sex and Region During the Third Quarter, 2006

Region	المجموع		تشغيل		إدارة		عدد الفنادق العاملة * No. of Operating Hotels *	المنطقة
	إناث Females	ذكور Males	إناث Females	ذكور Males	إناث Females	ذكور Males		
Palestinian Territory	170	1116	123	903	47	213	78	الأراضي الفلسطينية
North of West Bank	7	44	4	30	3	14	7	شمال الضفة الغربية
Middle of West Bank	50	317	39	273	11	44	17	وسط الضفة الغربية
Jerusalem	46	323	32	262	14	61	23	القدس
South of West Bank	50	173	40	128	10	45	19	جنوب الضفة الغربية
Gaza Strip	17	259	8	210	9	49	12	قطاع غزة

* As in September, 2006

* كما في شهر أيلول، 2006

جدول 5: عدد ونسبة النزلاء حسب الجنسية والمنطقة خلال الربع الثالث، 2006

Table 5: Number and Percentage of Guests by Nationality and Region During the Third Quarter, 2006

Region	Month	الجنسية										عدد الفنادق العاملة No. of Operating Hotels	الشهر	المنطقة
		الولايات المتحدة وكندا U.S.A & Canada		آسيا Asia		إسرائيل Israel		دول عربية Arab Countries		فلسطين Palestine				
		%	العدد Number	%	العدد Number	%	العدد Number	%	العدد Number	%	العدد Number			
Palestinian Territory		5.6	1866	2.0	678	24.0	8028	1.1	365	19.0	6358			الأراضي الفلسطينية
All Regions	July	6.4	873	2.4	324	12.4	1682	0.9	120	17.4	2361	73	تموز	كافة المناطق
	August	4.5	564	1.1	139	37.4	4720	1.0	129	19.6	2476	77	آب	
	September	6.0	429	3.0	215	22.7	1626	1.6	116	21.3	1521	78	أيلول	
North of West Bank	July	3.7	14	0.8	3	2.1	8	0.0	0	82.7	310	7	تموز	شمال الضفة الغربية
	August	2.1	8	0.8	3	3.1	12	0.0	0	84.6	325	7	آب	
	September	1.5	5	0.0	0	0.3	1	0.3	1	83.6	281	7	أيلول	
Middle of West Bank	July	5.9	110	0.1	2	2.3	43	5.7	106	79.5	1486	18	تموز	وسط الضفة الغربية
	August	6.0	106	0.2	4	2.3	41	6.1	108	79.9	1422	18	آب	
	September	5.7	75	0.2	2	4.8	62	8.2	106	67.5	877	17	أيلول	
Jerusalem	July	6.6	569	2.0	175	15.9	1364	0.1	6	0.0	0	16	تموز	القدس
	August	5.1	391	1.5	117	42.2	3265	0.1	10	1.2	91	22	آب	
	September	7.1	293	4.9	200	29.9	1234	0.1	5	0.0	1	23	أيلول	
South of West Bank	July	3.7	89	5.3	129	11.0	267	0.2	4	22.0	534	19	تموز	جنوب الضفة الغربية
	August	0.6	16	0.5	13	54.8	1400	0.2	6	23.3	596	18	آب	
	September	0.9	11	0.4	5	26.4	319	0.2	3	27.4	331	19	أيلول	
Gaza Strip	July	27.5	91	4.5	15	0.0	0	1.2	4	9.4	31	13	تموز	قطاع غزة
	August	24.2	43	1.1	2	1.1	2	2.8	5	23.6	42	12	آب	
	September	24.3	45	4.3	8	5.4	10	0.5	1	16.8	31	12	أيلول	

جدول 5 (تابع): عدد ونسبة النزلاء حسب الجنسية والمنطقة خلال الربع الثالث، 2006

Table 5 (Cont.): Number and Percentage of Guests by Nationality and Region During the Third Quarter, 2006

Region	Month	المجموع Total		الجنسية										السهر	المنطقة
				استراليا ونيوزيلاندا Australia & New Zealand		أفريقيا Africa		دول أوروبا الأخرى Other European Countries		الاتحاد الأوروبي European Union		دول أمريكا الأخرى Central & South America			
		%	العدد Number	%	العدد Number	%	العدد Number	%	العدد Number	%	العدد Number	%	العدد Number		
Palestinian Territory		100	33388	0.4	108	1.1	349	6.9	2312	33.5	11192	6.4	2132		الأراضي الفلسطينية
All Regions	July	100	13603	0.3	48	1.8	256	13.8	1884	43.4	5897	1.2	158	تموز	كافة المناطق
	August	100	12633	0.2	32	0.2	24	1.6	205	27.6	3481	6.8	863	آب	
	September	100	7152	0.4	28	1.0	69	3.1	223	25.4	1814	15.5	1111	أيلول	
North of West Bank	July	100	375	0.0	0	0.0	0	0.0	0	10.7	40	0.0	0	تموز	شمال الضفة الغربية
	August	100	384	0.0	0	0.6	2	0.5	2	8.3	32	0.0	0	آب	
	September	100	336	0.2	1	0.0	0	0.7	2	13.4	45	0.0	0	أيلول	
Middle of West Bank	July	100	1869	0.3	6	0.1	1	0.6	12	3.4	63	2.1	40	تموز	وسط الضفة الغربية
	August	100	1780	0.4	7	0.3	6	0.7	13	2.1	38	2.0	35	آب	
	September	100	1300	0.1	1	0.2	2	2.8	38	5.2	67	5.3	70	أيلول	
Jerusalem	July	100	8596	0.3	25	2.6	227	21.2	1819	50.0	4299	1.3	112	تموز	القدس
	August	100	7735	0.3	22	0.2	13	0.4	33	38.3	2966	10.7	827	آب	
	September	100	4121	0.6	20	0.7	23	0.2	13	31.6	1304	24.9	1028	أيلول	
South of West Bank	July	100	2432	0.0	0	1.0	27	0.0	0	56.6	1376	0.2	6	تموز	جنوب الضفة الغربية
	August	100	2556	0.0	0	0.0	0	6.2	156	14.4	368	0.0	1	آب	
	September	100	1210	0.1	1	3.6	44	13.7	166	26.2	317	1.1	13	أيلول	
Gaza Strip	July	100	331	5.1	17	0.3	1	16.0	53	36.0	119	0.0	0	تموز	قطاع غزة
	August	100	178	1.7	3	1.6	3	0.6	1	43.3	77	0.0	0	آب	
	September	100	185	2.7	5	0.0	0	2.2	4	43.8	81	0.0	0	أيلول	

جدول 6: عدد ونسبة ليالي المبيت حسب الجنسية والمنطقة خلال الربع الثالث، 2006

Table 6: Number and Percentage of Guest Nights by Nationality and Region During the Third Quarter, 2006

Region	Month	الجنسية										عدد الفنادق العامة of Operating Hotels	الشهر	المنطقة
		الولايات المتحدة وكندا U.S.A & Canada		آسيا Asia		إسرائيل Israel		دول عربية Arab Countries		فلسطين Palestine				
		%	العدد Number	%	العدد Number	%	العدد Number	%	العدد Number	%	العدد Number			
Palestinian Territory		7.4	6169	3.4	2828	24.9	20744	0.5	442	12.9	10777			
All Regions	July	8.3	2774	4.6	1537	9.7	3217	0.4	135	12.9	4302	73	تموز	الأراضي الفلسطينية كافة المناطق
	August	5.3	1741	1.8	590	44.2	14475	0.5	179	13.4	4397	77	آب	
	September	9.5	1654	4.0	701	17.6	3052	0.7	128	12.0	2078	78	أيلول	
North of West Bank	July	2.7	20	0.4	3	3.3	25	0.0	0	83.3	622	7	تموز	شمال الضفة الغربية
	August	1.7	12	1.3	9	4.6	32	0.0	0	79.8	550	7	آب	
	September	3.0	18	0.0	0	0.2	1	0.2	1	80.6	482	7	أيلول	
Middle of West Bank	July	10.2	343	0.1	3	3.1	103	3.5	119	73.8	2491	18	تموز	وسط الضفة الغربية
	August	6.6	192	0.6	18	1.7	50	4.2	124	78.9	2306	18	آب	
	September	7.3	123	0.2	3	3.9	65	6.8	115	63.8	1077	17	أيلول	
Jerusalem	July	8.5	1788	4.6	971	11.7	2470	0.0	6	0.0	0	16	تموز	القدس
	August	7.8	1384	2.8	488	39.5	7001	0.1	10	1.9	342	22	آب	
	September	12.7	1410	6.1	670	18.0	1994	0.0	5	0.0	1	23	أيلول	
South of West Bank	July	2.3	153	7.5	497	9.3	619	0.1	6	16.9	1118	19	تموز	جنوب الضفة الغربية
	August	0.2	27	0.7	72	68.1	7390	0.3	30	10.1	1098	18	آب	
	September	0.8	29	0.4	16	27.1	979	0.1	3	12.6	456	19	أيلول	
Gaza Strip	July	33.9	470	4.5	63	0.0	0	0.3	4	5.1	71	13	تموز	قطاع غزة
	August	22.2	126	0.5	3	0.4	2	2.6	15	17.8	101	12	آب	
	September	19.3	74	3.1	12	3.4	13	1.0	4	16.2	62	12	أيلول	

جدول 6 (تابع): عدد ونسبة ليالي المبيت حسب الجنسية والمنطقة خلال الربع الثالث، 2006

Table 6 (Cont.): Number and Percentage of Guest Nights by Nationality and Region During the Third Quarter, 2006

Region	Month	المجموع Total		الجنسية										الشهر	المنطقة
				استراليا ونيوزيلاندا Australia & New Zealand		أفريقيا Africa		دول أوروبا الأخرى Other European Countries		الاتحاد الأوروبي European Union		دول أمريكا الأخرى Central & South America			
		%	العدد Number	%	العدد Number	%	العدد Number	%	العدد Number	%	العدد Number	%	العدد Number		
Palestinian Territory		100	83375	0.4	349	1.0	870	10.3	8582	31.0	25809	8.2	6805		الأراضي الفلسطينية
All Regions	July	100	33274	0.6	194	1.9	644	19.4	6439	40.5	13479	1.7	553	تموز	كافة المناطق
	August	100	32747	0.3	91	0.2	55	3.1	1014	21.3	6976	9.9	3229	آب	
	September	100	17354	0.4	64	1.0	171	6.5	1129	30.9	5354	17.4	3023	أيلول	
North of West Bank	July	100	747	0.0	0	0.0	0	0.0	0	10.3	77	0.0	0	تموز	شمال الضفة الغربية
	August	100	689	0.0	0	0.2	2	0.4	3	11.8	81	0.0	0	آب	
	September	100	598	0.1	1	0.0	0	0.3	2	15.6	93	0.0	0	أيلول	
Middle of West Bank	July	100	3376	0.1	8	0.0	1	1.5	49	5.2	175	2.5	84	تموز	وسط الضفة الغربية
	August	100	2922	0.3	9	0.4	12	1.7	49	3.3	95	2.3	67	آب	
	September	100	1687	0.1	1	1.7	31	4.4	74	5.5	92	6.3	106	أيلول	
Jerusalem	July	100	21139	0.5	116	2.6	534	29.7	6285	40.3	8521	2.1	448	تموز	القدس
	August	100	17725	0.3	47	0.2	34	0.2	40	29.4	5218	17.8	3161	آب	
	September	100	11071	0.5	52	0.5	52	0.8	89	35.6	3946	25.8	2852	أيلول	
South of West Bank	July	100	6627	0.0	0	1.7	108	0.0	0	61.9	4105	0.3	21	تموز	جنوب الضفة الغربية
	August	100	10844	0.0	0	0.0	0	8.4	907	12.2	1319	0.0	1	آب	
	September	100	3615	0.1	2	2.4	88	26.3	951	28.4	1026	1.8	65	أيلول	
Gaza Strip	July	100	1385	5.1	70	0.1	1	7.6	105	43.4	601	0.0	0	تموز	قطاع غزة
	August	100	567	6.2	35	1.3	7	2.6	15	46.4	263	0.0	0	آب	
	September	100	383	2.2	8	0.0	0	3.4	13	51.4	197	0.0	0	أيلول	


جدول 7: معدل مدة إقامة النزلاء في الفنادق (ليلة/نزيل) حسب المنطقة والجنسية والشهر خلال الربع الثالث، 2006

Table 7: Average Length of Stay for the Guests in Hotels (Nights/Guest) by Region, Month and Nationality During the Third Quarter, 2006

Region	Month	Nationality					عدد الفنادق العاملة No. of Operating Hotels	الشهر	المنطقة
		الولايات المتحدة وكندا U.S.A & Canada	آسيا Asia	إسرائيل Israel	دول عربية Arab Countries	فلسطين Palestine			
Palestinian Territory		3.3	4.2	2.6	1.2	1.7			الأراضي الفلسطينية
All Regions	July	3.2	4.7	1.9	1.1	1.8	73	تموز	كافة المناطق
	August	3.1	4.2	3.1	1.4	1.8	77	آب	
	September	3.9	3.3	1.9	1.1	1.4	78	أيلول	
North of West Bank	July	1.4	1.0	3.1	0.0	2.0	7	تموز	شمال الضفة الغربية
	August	1.5	3.0	2.7	0.0	1.7	7	آب	
	September	3.6	0.0	1.0	1.0	1.7	7	أيلول	
Middle of West Bank	July	3.1	1.5	2.4	1.1	1.7	18	تموز	وسط الضفة الغربية
	August	1.8	0.0	1.2	1.1	1.6	18	آب	
	September	1.6	1.5	1.0	1.1	1.2	17	أيلول	
Jerusalem	July	3.1	5.5	1.8	1.0	0.0	16	تموز	القدس
	August	3.5	4.2	2.1	1.0	0.0	22	آب	
	September	4.8	3.4	1.6	1.0	0.0	23	أيلول	
South of West Bank	July	1.7	3.9	2.3	1.5	2.1	19	تموز	جنوب الضفة الغربية
	August	1.7	5.5	5.3	5.0	1.8	18	آب	
	September	2.6	3.2	3.1	1.0	1.4	19	أيلول	
Gaza Strip	July	5.2	4.2	0.0	1.0	2.3	13	تموز	قطاع غزة
	August	2.9	1.5	1.0	3.0	2.4	12	آب	
	September	1.6	1.5	0.0	4.0	2.0	12	أيلول	

جدول 7 (تابع): معدل مدة إقامة النزلاء في الفنادق (ليلة/نزيل) حسب المنطقة والجنسية والشهر خلال الربع الثالث، 2006
 Table 7 (Cont.): Average Length of Stay for the Guests in Hotels (Nights/Guest) by Region, Month and Nationality During the Third Quarter, 2006

Region	Month	المجموع Total	Nationality				الجنسية		الشهر	المنطقة
			أستراليا و نيوزيلندا Australia & New Zealand	إفريقيا Africa	باقي أوروبا Other European Count.	الإتحاد الأوروبي European Union	دول أمريكا الأخرى Central & South America			
Palestinian Territory		2.5	3.2	2.5	3.7	2.3	3.2		الأراضي الفلسطينية	
All Regions	July	2.4	4.0	2.5	3.4	2.3	3.5	تموز	كافة المناطق	
	August	2.6	2.8	2.3	4.9	2.0	3.7	آب		
	September	2.4	2.3	2.5	5.1	3.0	2.7	أيلول		
North of West Bank	July	2.0	0.0	0.0	0.0	1.9	0.0	تموز	شمال الضفة الغربية	
	August	1.8	0.0	0.0	0.0	2.5	0.0	آب		
	September	1.8	0.0	0.0	1.0	2.1	0.0	أيلول		
Middle of West Bank	July	1.8	1.3	1.0	4.1	2.8	2.1	تموز	وسط الضفة الغربية	
	August	1.6	1.3	0.0	3.8	2.5	1.9	آب		
	September	1.3	1.0	0.0	1.9	1.4	1.5	أيلول		
Jerusalem	July	2.5	4.6	2.4	0.0	2.0	0.0	تموز	القدس	
	August	2.3	2.1	2.6	1.2	1.8	3.8	آب		
	September	2.7	0.0	2.3	6.8	3.0	2.8	أيلول		
South of West Bank	July	2.7	0.0	0.0	0.0	3.0	3.5	تموز	جنوب الضفة الغربية	
	August	4.2	0.0	0.0	0.0	3.6	0.0	آب		
	September	3.0	0.0	0.0	5.7	3.2	5.0	أيلول		
Gaza Strip	July	4.2	4.1	0.0	0.0	5.1	0.0	تموز	قطاع غزة	
	August	3.2	11.7	2.3	15.0	3.4	0.0	آب		
	September	2.1	1.6	0.0	3.3	2.4	0.0	أيلول		



**Palestinian National Authority
Palestinian Central Bureau of Statistics**

**Hotel Activities in the Palestinian Territory
(Third Quarter 2006)
Executive Summary**

**Volume 12, Issue No. (3)
November, 2006**

Cover price 2 US\$

Chapter One

Introduction

Tourism is considered as a cornerstone of the Palestinian economy because there are many attractive touristic resorts for people of different interests. Therefore, Palestinian Central Bureau of Statistics (PCBS) commenced to collect statistical data on tourism and monitor hotel activities through a comprehensive survey since First Quarter 1996, and on regular basis. Such activity followed the World Tourism Organization and European Union recommendations. It is aimed to produce a comprehensive database and time series of basic indicators of hotel industry, hoping to enable the development and promotion of the tourism industry in Palestine.

This survey is carried out on monthly basis using a specifically designed questionnaire about hotel guests, nights, workers, facilities.

A quarterly report is regularly produced and a collective comprehensive report is produced annually. This publication presents data on hotels for the Third Quarter 2006.

Concepts and Definitions

Hotel:	It is defined as an accommodation establishment providing overnight lodging for the visitors in a room or unit. It should hold a number of persons exceeding that of an average single family. The establishment must be under one management, and provides different facilities and services to visitors.
Hotel Workers:	It refers to all persons working in the hotel on full or part time bases including owners and paid or unpaid household members.
Number of Rooms:	It refers to the furnished rooms for the use of guests. Such rooms might be single, double, triple, or quadruple. Rooms involving more than four beds were classified under (others) in the questionnaire. As for the suite, it is usually comprised of one bedroom or more, a living room and private toilet facilities.
Available Beds and Rooms:	It refers to beds and rooms, which are ready for use during the reference period. Closed rooms for maintenance or repairs are excluded.
Guests:	It refers to visitors staying in the hotels and using their facilities in return for a certain charge. Records of new guests are based on the number of visits regardless whether it's the same person or different.
Number of Guest Nights:	Number of beds booked for hotel guests. Such beds are considered as occupied whether they were actually used or not. It is measured by guest night unit.
Room Occupancy:	Number of booked and paid rooms. Such rooms are considered occupied whether they were actually used or not.
Bed Occupancy:	Number of booked and paid beds. Such beds are considered occupied whether they were actually used or not.
Average (rooms, beds) Occupancy:	It is defined as the total number of occupied (rooms, beds) divided by number of days
Average Length of Stay:	Represents the total of guest nights by nationality divided by number of guests of the same nationality .
Percentage of (rooms, beds) Occupancy:	It is defined as the average of (rooms, beds) occupancy divided by available (rooms, beds) multiplied by one hundred.

North of West Bank Region: Jenin, Tulkarm, Nablus, Qalqiliya, and Salfit governorates, and Tubas district.

Middle of West Bank Region: Ramallah and Al-Bireh, Jericho and Al-Aghwar governorates.

Jerusalem Region: Jerusalem governorate.

South of West Bank Region Bethlehem and Hebron governorates.

Gaza Strip Region: Gaza North, Gaza, Deir Al-Balah, Khan Yunis and Rafah governorates.

Chapter Three

Main Findings

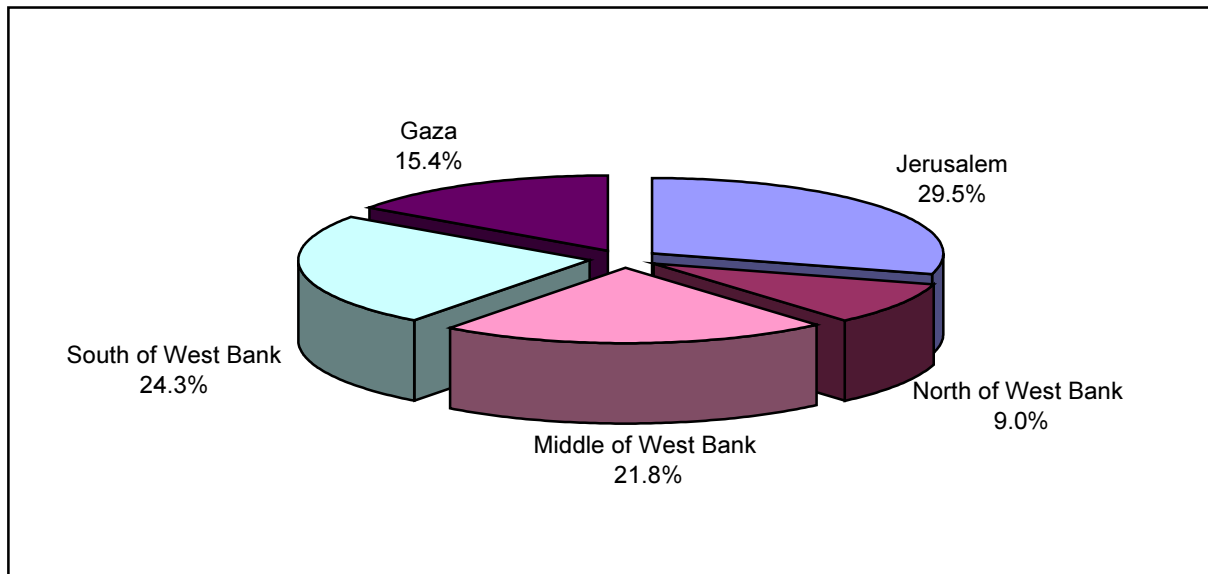
The total number of hotels in the Palestinian Territory is 122 hotels, including the temporary closed hotels. There are 78 operating hotels in September 2006, offers 3,646 rooms with total available beds of 8,443.

• Hotels and Capacity During the Third Quarter 2006

The operating hotels within the Palestinian Territory as in June 2006, are distributed as follows:

- North of West Bank: 7 hotels including 100 rooms comprising 246 beds.
- Middle of West Bank: 17 hotels including 788 rooms comprising 1,721 beds.
- Jerusalem Region: 23 hotels including 1252 rooms comprising 2,593 beds.
- South of West Bank: 19 hotels including 1,495 rooms comprising 3,141 beds.
- Gaza Strip: 12 hotels including 442 rooms comprising 742 beds.

Figure (1): Percentage Distribution of Operating Hotels by Region as of September, 2006



• Hotel Workers During the Third Quarter 2006

The number of workers in the hotels administration were 260 of which 213 are males and 47 are females. There were 1,026 workers in hotels services, of which 903 are males and 123 are females.

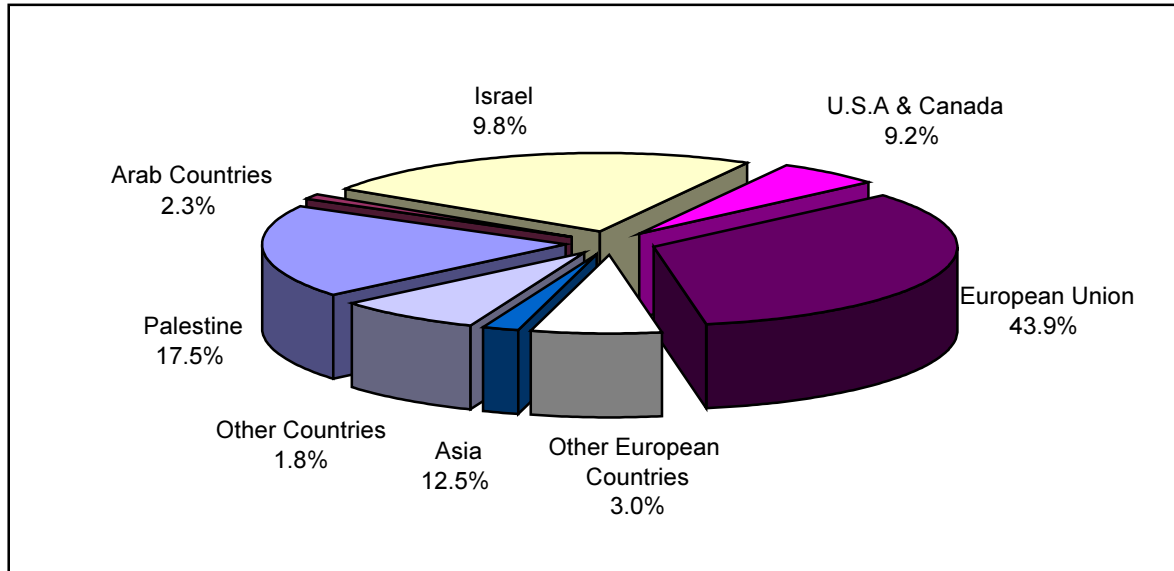
• Guests and Occupancy During the Third Quarter 2006

The total number of guests to the Palestinian hotels was 33,388 persons, of which 19.0% of them were Palestinian guests, and 33.5% were from the European Union Countries.

Most of those guests were in Jerusalem hotels with a percentage of 61.3% from the guests total, where as the percentage reached up to 14.8% in the Middle of the West Bank hotels, and

18.5%, 3.3% in the South and North of the West Bank hotels respectively, while percentage of guests in Gaza Strip hotels was 2.1%.

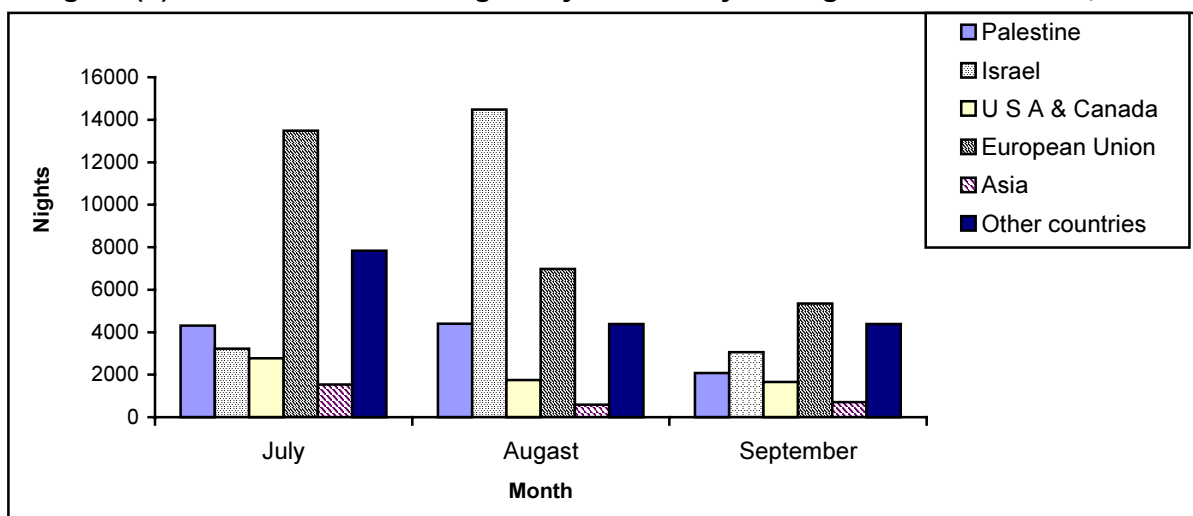
Figure (2): Percentage Distribution of Guests by Nationality During the Third Quarter, 2006



The total number of guest nights in the Palestinian hotels during the third quarter 2006 was 83,375 nights, of which 12.9% of these nights was occupied by Palestinian guests, while 31.0% by the guests whom arrived from European Union countries, and 7.4% of these nights were occupied by the guests whom arrived from United State and Canda.

Whereas the guests spent 59.9% of those nights in Jerusalem hotels, and 9.6%, 25.3%, 2.4% in the Middle of the West Bank, South of the West Bank, and North of the West Bank respectively, while the percentage of guest nights in Gaza Strip hotels was 2.8%.

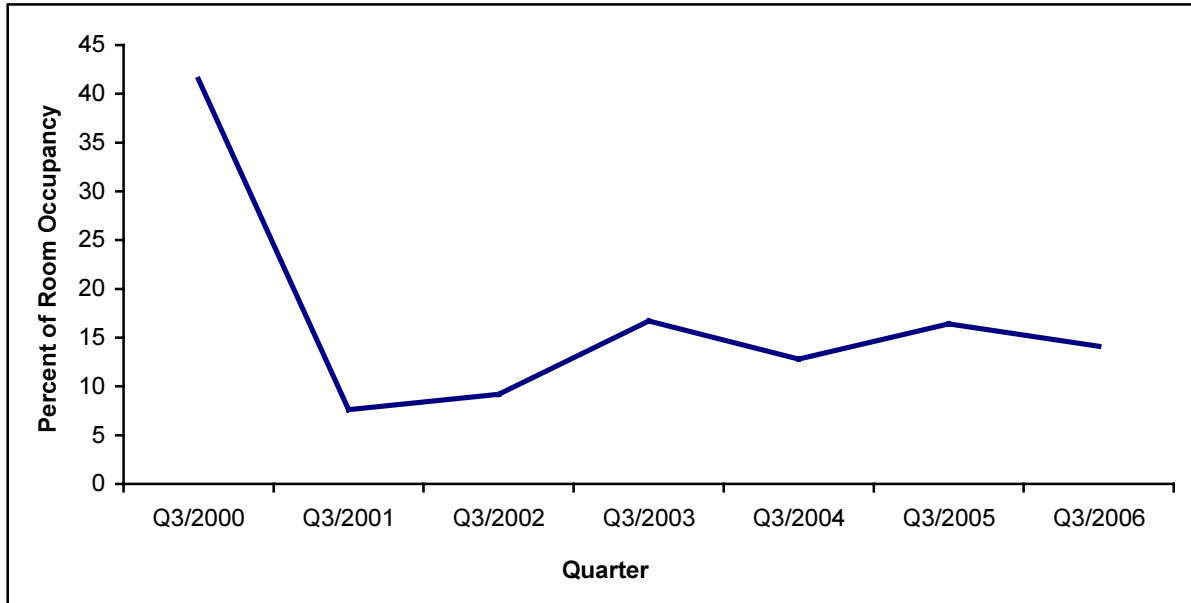
Figure (3): Number of Guest Nights by Nationality During the Third Quarter, 2006



- **Room Occupancy During the Third Quarter 2006**

The average occupancy of rooms in the Palestinian hotels was 544.6, and the percentage occupancy of rooms was 13.9%, the distribution of this percentage by region was as follows: 61.5% in the Jerusalem hotels, 11.1% in the Middle of the West Bank hotels, while it was 23.5% in the South of the West Bank, 2.7% in the North of the West Bank and 1.2% in Gaza Strip.

Figure (4): Room Occupancy Percent During the Third Quarter (2000 - 2006)



- **Average Length of Stay During the Third Quarter 2006**

The average length of stay in the Palestinian hotels was 2.5 nights per guest, and the highest average was 3.1 nights in the Gaza Strip hotels while in the North and Middle and South of the West Bank was 1.9 and 1.6 and 3.3 nights per guest respectively, and 2.5 nights in Jerusalem hotels.

The table below presents the main results of the third quarter of 2006, and explains the changes occurred on the main indicators of the Palestinian hotels activities, due to the Israeli siege, compared with the same quarter of the year 2000.

Also, the following table indicate that there is a reduction in the number of guests and number of nights in comparison with the same period in year 2000, which reached 71.5% and 75.2% respectively.

**Percentage Change in the Variables During the Third Quarter of the Years
2001-2006, in Compare with the Third Quarter 2000**

The Indicator	Value During the Third Quarter 2006	Percentage change (%) comparing with Third Quarter 2000					
		2001	2002	2003	2004	2005	2006
Number of operating hotels	78	-22.2	-32.4	-29.6	-26.9	-29.6	-27.8
Average number of workers	1,286	-46.1	-55.7	-59.5	-57.3	-55.6	-54.1
Number of guests	33,388	-88.6	-87.7	-83.1	-75.2	-69.9	-71.5
Number of guest nights	83,375	-87.9	-87.4	-81.3	-79.0	-72.6	-75.2
Average occupancy of rooms	544.6	-86.2	-84.9	-72.5	-77.7	-69.7	-71.6
Average occupancy of beds	906.3	-87.9	-87.4	-81.3	-79.0	-72.6	-75.2
Percentage occupancy of rooms %	13.9	-81.7	-77.8	-59.8	-69.2	-60.5	-66.5
Percentage occupancy of beds %	11.0	-84.1	-81.7	-73.1	-72.0	-64.2	-70.4

**PAGE NUMBERS OF ENGLISH TEXT ARE PRINTED IN SQUARE BRACKETS.
TABLES ARE PRINTED IN THE ARABIC ORDER (FROM RIGHT TO LEFT)**

New Web Site:

- All of PCBS Publications are available online in electronic format on PCBS web site <http://www.pcbs.gov.ps>
- For additional data requests, online form is available on PCBS web site and users can track the status of their request and download the data once made available.

**This document is prepared in accordance with the
standard procedures stated in the Code of Practice for
Palestine Official Statistics 2006**

© November, 2006
All rights reserved.

Suggested Citation:

Palestinian Central Bureau of Statistics, 2006. *Hotel Activities in the Palestinian Territory, (Third Quarter, 2006) Executive Summary.* Ramallah - Palestine.

All correspondence should be directed to:
Dissemination and Documentation Department/Division of User Services
Palestinian Central Bureau of Statistics
P.O.Box 1647, Ramallah - Palestine.

Tel: (970/972) 2 240 6340
E-Mail: diwan@pcbs.gov.ps

Fax: (970/972) 2 240 6343
Web-site: <http://www.pcbs.gov.ps>



Population, Housing and Establishment Census - 2007

Acknowledgement

The Palestinian Central Bureau of Statistics would like to thank all Palestinians Households who responded to the survey instrument, for their understanding during the fieldwork, which was truly remarkable.

The Palestinian National Authority (PNA) is providing Hotel Activities Survey and the Core Funding Group (CFG) for 2006 represented by the Representative Office of Norway to PNA; the Representative Office of Netherlands to PNA; Swiss Agency for Development and Cooperation (SDC).

On this occasion, the PCBS extends special thanks to the members of the Core Funding Group (CFG) who contributed in funding this survey for this support.

Team Work

- **Report Preparation**

Rania Hassiba
Adel Qarareyeh

- **Preliminary Review**

Bassam Abdullah
Mahmoud Abdalrahman

- **Dissemination Standard**

Hanan Janajreh

- **Final Review**

Mahmoud Jaradat

- **Overall Supervision**

Luay Shabaneh

President of PCBS

Preface

The Palestinian tourism sector has the potential to be a main contributor to the GDP in Palestine. However, the tourism industry is crippled by a multiplicity of problems especially the political situation, which must be overcome.

The Palestinian Central Bureau of Statistics (PCBS) started publishing reports about hotel activities since the first quarter of 1996. PCBS is pleased to present the third issue of the twelfth volume on "Hotel Activities in the Palestinian Territory" which covers statistics on the hotel industry for the third quarter of 2006.

The data of hotel activities of this quarter was also collected during the Israeli siege and closure imposed on the Palestinian Territory, which reflects a decreasing for the main indicators comparing with the same quarter of the year 2000.

This report addresses the main indicators of the hotel industry. These indicators include the number of operating hotels, number of rooms and beds, public facilities in the surveyed hotels, number of employed persons in hotels, number of guest nights in the reference period, number of guests by nationality and rates of bed and room occupancy.

We hope that the Hotel Activities survey in the Palestinian Territory conducted by the PCBS comprises a step towards a comprehensive statistical program encompassing all aspects of tourism activities according to the latest international standards.

November, 2006

**Luay Shabaneh
President**

Table of Contents

Subject	Page
List of Tables and Figures	
Executive Summary	
Chapter One: Introduction	[17]
Chapter Two: Concepts and Definitions	[19]
Chapter Three: Main Findings	[21]
Tables	25

List of Tables and Figures

Table	Page
Table 1: Main Indicators for Hotel Activities by Month and Region During the Third Quarter, 2006	27
Table 2: Number of Hotels and Rooms by Facilities and Region as of September 2006	28
Table 3: Number of Hotels by Availability of Public Services and Region as of September, 2006	29
Table 4: Average Number of Workers in Hotels by Type of Work, Sex and Region During the Third Quarter, 2006	30
Table 5: Number and Percentage of Guests by Nationality and Region During the Third Quarter, 2006	31
Table 6: Number and Percentage of Guest Nights by Nationality and Region During the Third Quarter, 2006	33
Table 7: Average Length of Stay for the Guests in Hotels (Nights/Guest) by Region, Month and Nationality During the Third Quarter, 2006	35
Figures	
Figure 1: Percentage Distribution of Operating Hotels by Region as of September 2006	[21]
Figure 2: Percentage Distribution of Guests by Nationality During the Third Quarter, 2006	[22]
Figure 3: Number of Guest Nights by Nationality During the Third Quarter 2006	[23]
Figure 4: Room Occupancy Percent During the Third Quarter (2000 - 2006)	[23]

Executive Summary

Results reveal that, there are 78 operating hotels in September 2006, offers 4,063 rooms with total available beds of 8,443.

- During the Third quarter 2006, the total number of guests to the Palestinian Territory hotels reached 33,388 they declined by percentage of 71.5%, compared with the same quarter of the year 2000.
- Total number of nights was 83,375. It declined by 75.2 % compared with the corresponding quarter in the year 2000.
- The number of workers in the hotels were 1,286 of which 1,116 are males and 170 are females. The number of workers declined by 54.1% during the third quarter 2006 compared with the same quarter of the year 2000.
- Average occupancy of rooms was 544.6, it declined by 71.6% during the third quarter 2006 compared with the same quarter of the year 2000.
- The percentage of room occupancy was 13.9%, it declined by 66.5% during the third quarter 2006 compared with the same quarter of the year 2000.
- The average length of stay in the Palestinian hotels was 2.5 nights per guest during the third quarter 2006.