

# السلطة الوطنية الفلسطينية الجهاز المركزي للإحصاء الفلسطيني

سلسلة المسوح الاقتصادية - 2005  
نتائج أساسية

أيلول/سبتمبر، 2006

الصفحة الإلكترونية الجديدة:

- بإمكانكم الحصول على النسخة الإلكترونية من جميع المطبوعات التي ينشرها الجهاز المركزي للإحصاء الفلسطيني من خلال الصفحة الإلكترونية للجهاز على العنوان <http://www.pcbs.gov.ps>
- لمزيد من البيانات، يرجى استيفاء النموذج الإلكتروني المتوفر على الموقع الإلكتروني للجهاز والذي من خلاله يمكنكم متابعة حالة طلبكم وعمل تحميل للبيانات حال توفرها

تم إعداد هذا التقرير حسب الإجراءات المعيارية المحددة في ميثاق  
الممارسات للإحصاءات الرسمية الفلسطينية 2006

© شعبان، 1427 - أيلول، 2006

جميع الحقوق محفوظة.

في حالة الاقتباس، يرجى الإشارة إلى هذه المطبوعة كالتالي:

الجهاز المركزي للإحصاء الفلسطيني، 2006. سلسلة المسوح الاقتصادية - 2005: نتائج أساسية.  
رام الله - فلسطين.

جميع المراسلات توجه إلى دائرة النشر والتوثيق/قسم خدمات الجمهور على العنوان التالي:

الجهاز المركزي للإحصاء الفلسطيني.

ص.ب. 1647، رام الله - فلسطين

هاتف: 2 240 6340 (970/972)

فاكس: 2 240 6343 (970/972)

صفحة إلكترونية: <http://www.pcbs.gov.ps>

بريد إلكتروني: [diwan@pcbs.gov.ps](mailto:diwan@pcbs.gov.ps)



لنساهم معاً في إنجاز التعداد العام للسكان  
والمساكن والمنشآت - 2007



## شكر وتقدير

يتقدم الجهاز المركزي للإحصاء الفلسطيني بالشكر والتقدير إلى جميع أصحاب ومدراء المؤسسات التي ساهمت في إنجاح جمع بيانات المسح، وإلى جميع العاملين في هذا المسح لما أبدوه من حرص منقطع النظير أثناء تأدية واجبهم.

لقد تم تخطيط وتنفيذ سلسلة المسوح الاقتصادية 2005، بقيادة فريق فني من الجهاز المركزي للإحصاء الفلسطيني، وبدعم مالي مشترك بين كل من السلطة الوطنية الفلسطينية (PNA) وعدد من أعضاء مجموعة التمويل الرئيسية للجهاز (CFG) لعام 2006 ممثلة بمكتب الممثلة النرويجية لدى السلطة الوطنية الفلسطينية، مكتب الممثلة الهولندية لدى السلطة الوطنية الفلسطينية، الوكالة السويسرية للتنمية والتعاون (SDC).

يتقدم الجهاز المركزي للإحصاء الفلسطيني بجزيل الشكر والتقدير إلى أعضاء مجموعة التمويل الرئيسية للجهاز (CFG) الذين ساهموا بالتمويل على مساهمتهم القيمة في تنفيذ هذا المشروع.



## فريق العمل

- **اللجنة الفنية**  
رئيس اللجنة  
صالح دويكات  
رشاد يوسف  
محمد عنثري  
هامة زيدان  
عميد مشاقي  
فداء أبو عيشة
- **إعداد التقرير**  
صالح دويكات  
محمد عنثري  
رشاد يوسف  
اياذ مصطفى  
أشرف عصفور  
هبة هندي  
نسرين حمدان
- **المراجعة الأولية**  
إبراهيم الطرشة
- **تدقيق معايير النشر**  
حنان جناجرة
- **المراجعة النهائية**  
سفيان دغره  
محمود جرادات
- **الإشراف العام**  
رئيس الجهاز  
لؤي شبانه





## تقديم

تمثل المسوح الاقتصادية حجر الأساس لبناء منظومة الحسابات القومية في العديد من البلدان، إضافة لأهميتها بحد ذاتها كقاعدة بيانات عن الأنشطة الاقتصادية المختلفة. وحيث أن الأنشطة الاقتصادية تساهم في الناتج المحلي الإجمالي لفلسطين وتشغيل الأيدي العاملة، فقد واصل الجهاز المركزي للإحصاء الفلسطيني تنفيذ سلسلة المسوح الاقتصادية بهدف توفير البيانات الإحصائية الشاملة والدقيقة عن واقع وأداء الاقتصاد الفلسطيني.

يسر الجهاز المركزي للإحصاء الفلسطيني أن يصدر العدد الثاني عشر من تقارير سلسلة المسوح الاقتصادية في الأراضي الفلسطينية والذي يغطي البيانات الإحصائية عن عام الإسناد الزمني 2005. وتأتي هذه السلسلة استكمالاً لما هو معمول به في الأعوام السابقة، وهي بمثابة حلقة من سلسلة المسوح الاقتصادية والتي باشر الجهاز بتنفيذها اعتباراً من عام الإسناد الزمني 1994 والتي تغطي معظم الأنشطة الاقتصادية التي تمارس في الأراضي الفلسطينية.

يعرض التقرير الحالي أهم النتائج الإحصائية التي تم اشتقاقها من البيانات التي تم جمعها من الميدان لمختلف أنشطة سلسلة المسوح الاقتصادية والتي تشمل الصناعة، التجارة الداخلية، الإنشاءات، الخدمات، النقل والتخزين والاتصالات. حيث تم عرض نتائج التقرير في مجموعة رئيسية من الجداول لباقي الضفة الغربية وقطاع غزة، وتم تبويب هذه الجداول حسب النشاط الاقتصادي الرئيسي للمؤسسات المشمولة بالمسح على مستوى الحد الثاني من التصنيف الصناعي الدولي لجميع الأنشطة الاقتصادية (ISIC-3)، ويأتي عرض النتائج لمختلف مركبات سلسلة المسوح الاقتصادية في تقرير واحد ضمن سياسة الجهاز في التقليل من التقارير الإحصائية المطبوعة وإتاحة المجال للمقارنة بين النتائج حسب النشاط الاقتصادي ضمن تقرير واحد.

تشكل البيانات التي توفرها سلسلة المسوح الاقتصادية رافداً أساسياً لأغراض إعداد الحسابات القومية لفلسطين بشكل دوري ونأمل في نفس الوقت أن تفي البيانات التي توفرها هذه المسوح بأغراض واحتياجات المستخدمين في مجالات التخطيط ورسم السياسات التنموية واتخاذ القرار وكذلك الدارسين والباحثين والمهتمين بقضايا الاقتصاد الوطني.

والله ولي التوفيق،،،

لؤي شبانه  
رئيس الجهاز

أيلول، 2006



## قائمة المحتويات

الصفحة	الموضوع
	قائمة الجداول
	قائمة الأشكال البيانية
	ملخص تنفيذي
19	مقدمة
	الفصل الأول:
19	1.1 برنامج السلسلة
19	2.1 أهداف السلسلة
20	3.1 هيكلية التقرير
21	المفاهيم والمصطلحات
	الفصل الثاني:
25	النتائج الرئيسية
	الفصل الثالث:
25	1.3 عدد المؤسسات
25	2.3 عدد المشتغلين
27	3.3 تعويضات العاملين
28	4.3 الإنتاج
29	5.3 الاستهلاك الوسيط
30	6.3 القيمة المضافة
31	المنهجية
	الفصل الرابع:
31	1.4 استمارة سلسلة المسوح الاقتصادية
31	2.4 الإطار والعينة
33	جودة البيانات
	الفصل الخامس:
33	1.5 أبرز الملاحظات الميدانية
34	2.5 ملاحظات على البيانات
34	3.5 ملاحظات على الجداول
37	الجداول



## قائمة الجداول

الصفحة	الجدول
37	جدول 1: عدد المؤسسات والمشتغلين وأهم المؤشرات الاقتصادية في باقي الضفة الغربية وقطاع غزة حسب النشاط الاقتصادي-2005
40	جدول 2: عدد المشتغلين في باقي الضفة الغربية وقطاع غزة حسب النشاط الاقتصادي-2005
43	جدول 3أ: عدد العاملين بأجر وتعويضاتهم في باقي الضفة الغربية وقطاع غزة حسب طبيعة العمل والنشاط الاقتصادي-2005
46	جدول 3ب: عدد العاملين بأجر وتعويضاتهم في باقي الضفة الغربية وقطاع غزة حسب الجنس والنشاط الاقتصادي-2005
50	جدول 4: قيمة المخزون في بداية ونهاية العام في باقي الضفة الغربية وقطاع غزة حسب النشاط الاقتصادي-2005
54	جدول 5: حركة الأصول في باقي الضفة الغربية وقطاع غزة حسب النشاط الاقتصادي-2005
58	جدول 6: حركة الأصول في باقي الضفة الغربية وقطاع غزة حسب صنف الأصل-2005
59	جدول 7: تكلفة الأصول الجديدة في باقي الضفة الغربية وقطاع غزة حسب النشاط الاقتصادي-2005
62	جدول 8: الإنتاج من أنشطة الصناعة والإنشاءات في باقي الضفة الغربية وقطاع غزة حسب النشاط الاقتصادي-2005
66	جدول 9: النشاط التجاري في باقي الضفة الغربية وقطاع غزة حسب النشاط الاقتصادي-2005
69	جدول 10: إيرادات الخدمات المقدمة للغير في باقي الضفة الغربية وقطاع غزة حسب النشاط الاقتصادي-2005
73	جدول 11: الإيرادات والتحويلات المتنوعة المقبوضة في باقي الضفة الغربية وقطاع غزة حسب النشاط الاقتصادي-2005
76	جدول 12: مستلزمات الإنتاج السلعية المستخدمة في باقي الضفة الغربية وقطاع غزة حسب النشاط الاقتصادي-2005
79	جدول 13: مصاريف الخدمات الصناعية في باقي الضفة الغربية وقطاع غزة حسب النشاط الاقتصادي-2005

الصفحة	الجدول
82	جدول 14أ: مصاريف الخدمات غير الصناعية في باقي الضفة الغربية وقطاع غزة حسب النشاط الاقتصادي-2005
86	جدول 14ب: مصاريف الخدمات غير الصناعية في باقي الضفة الغربية وقطاع غزة حسب النشاط الاقتصادي-2005
89	جدول 15: الرسوم والضرائب المستحقة في باقي الضفة الغربية وقطاع غزة حسب النشاط الاقتصادي-2005
92	جدول 16: التحويلات والمدفوعات المتنوعة في باقي الضفة الغربية وقطاع غزة حسب النشاط الاقتصادي-2005
95	جدول 17: بعض المعدلات المستخلصة في باقي الضفة الغربية وقطاع غزة حسب النشاط الاقتصادي-2005

## قائمة الأشكال البيانية

الصفحة	الشكل
25	شكل 1: توزيع المؤسسات في باقي الضفة الغربية وقطاع غزة حسب النشاط الاقتصادي-2005
26	شكل 2: توزيع المشتغلين في باقي الضفة الغربية وقطاع غزة حسب النشاط الاقتصادي-2005
26	شكل 3: توزيع المشتغلين في باقي الضفة الغربية وقطاع غزة حسب طبيعة العمل-2005
27	شكل 4: توزيع تعويضات العاملين في باقي الضفة الغربية وقطاع غزة حسب النشاط الاقتصادي-2005
28	شكل 5: توزيع تعويضات العاملين في باقي الضفة الغربية وقطاع غزة حسب طبيعة العمل والجنس-2005
28	شكل 6: توزيع الإنتاج في باقي الضفة الغربية وقطاع غزة حسب النشاط الاقتصادي-2005
29	شكل 7: توزيع الاستهلاك الوسيط في باقي الضفة الغربية وقطاع غزة حسب النشاط الاقتصادي-2005
29	شكل 8: توزيع الاستهلاك الوسيط في باقي الضفة الغربية وقطاع غزة على مكوناته-2005
30	شكل 9: توزيع القيمة المضافة في باقي الضفة الغربية وقطاع غزة حسب النشاط الاقتصادي-2005
30	شكل 10: مكونات القيمة المضافة في باقي الضفة الغربية وقطاع غزة-2005





## ملخص تنفيذي

تهدف سلسلة المسوح الاقتصادية إلى توفير بيانات إحصائية عن أهم المؤشرات الاقتصادية الرئيسية، كعدد المؤسسات، المشتغلون وتعويضاتهم، قيمة الإنتاج، قيمة الاستهلاك الوسيط، القيمة المضافة، والتكوين الرأسمالي الثابت الإجمالي. وتستخدم هذه السلسلة كأداة لتوفير البيانات الأساسية اللازمة لإعداد الحسابات القومية، ولأغراض البحث والتحليل الاقتصادي، وكذلك لمتخذي القرارات والمخططين والمهتمين بالأنشطة الاقتصادية.

وقد تم تنفيذ الدورة الحادية عشر من سلسلة المسوح الإحصائية الاقتصادية خلال الفترة 2006/04/05 - 2006/06/15 عن عام الإسناد الزمني 2005 وتشمل هذه السلسلة مسوحاً لأنشطة الصناعة والتجارة الداخلية والخدمات والإنشاءات (المقاولين) والنقل والتخزين والاتصالات.

### وفيما يلي أبرز النتائج:

#### 1. عدد المشتغلين:

بلغ عدد المشتغلين في المؤسسات الاقتصادية العاملة في باقي الضفة الغربية وقطاع غزة (215,865) عاملاً موزعين حسب النشاط الاقتصادي كالتالي:

- الصناعة (58,242).
- الإنشاءات (4,600).
- التجارة الداخلية (91,598).
- الخدمات (55,423).
- النقل والتخزين والاتصالات (6,002).

#### 2. قيمة الإنتاج:

بلغت قيمة الإنتاج (2,993.8) مليون دولار أمريكي توزعت حسب النشاط الاقتصادي كالتالي:

- الصناعة (1,475.2).
- الإنشاءات (177.7).
- التجارة الداخلية (716.8).
- الخدمات (441.5).
- النقل والتخزين والاتصالات (182.6).

#### 3. القيمة المضافة:

بلغت القيمة المضافة (1,698.0) مليون دولار أمريكي توزعت حسب النشاط الاقتصادي كالتالي:

- الصناعة (605.8).
- الإنشاءات (136.9).
- التجارة الداخلية (525.1).
- الخدمات (296.4).
- النقل والتخزين والاتصالات (133.8).

## الفصل الأول

### مقدمة

تلعب الأنشطة الاقتصادية دوراً مزدوجاً في العملية الاقتصادية، فهي أحد مصادر الإنتاج من ناحية وهي أحد مصادر الدخل من ناحية أخرى. وتستخدم البيانات حول الأنشطة الاقتصادية كمؤشرات اقتصادية كلية لمراقبة الأداء العام للاقتصاد والتغيرات التي تطرأ على مكوناته الأساسية. كما تلعب احصاءات الأنشطة الاقتصادية دوراً بارزاً في تقييم السياسات والبرامج الهادفة لتطوير المجتمع الاقتصادي. ولذا فإنه من منطلق توفير البيانات الإحصائية الأساسية عن الاقتصاد الفلسطيني فقد واصل الجهاز المركزي للاحصاء الفلسطيني تغطيته لهذه الأنشطة ضمن الدورة الحادية عشر من سلسلة المسوح الإحصائية الاقتصادية التي قام بها عن عام الإسناد الزمني 2005 وتشمل هذه السلسلة مسوحاً لأنشطة الصناعة والتجارة الداخلية والخدمات والإنشاءات (المقاولين) والنقل والتخزين والاتصالات.

وقد اعتمد الجهاز في تنفيذه للدورة الحادية عشر من سلسلة المسوح الاقتصادية على الإطار العام للمنشآت الذي اعتمد أساساً على تعداد المنشآت 2004.

#### 1.1 برنامج السلسلة:

يشمل هذا البرنامج المرحلتين التاليتين:

#### 1. المرحلة التحضيرية:

تتمثل هذه المرحلة في إعداد وثائق سلسلة المسوح الاقتصادية والتي تشمل تصميم الجداول والاستمارة وكتيب التعليمات الخاص بها وإعداد الموازنات التقديرية وخطة العمل والجدول الزمني وقواعد التدقيق والترميز والبرامج اللازمة لمعالجة البيانات وتحديد فترة جمع البيانات.

#### 2. المرحلة التنفيذية:

تشمل المرحلة التنفيذية عملية جمع البيانات من الميدان ومراجعتها وتدقيقها ميدانياً، ثم تتم عملية تجهيز البيانات مكتبياً من خلال عمليات الترميز والتدقيق، وإدخال البيانات على الحاسب الآلي، ثم استخراج الجداول النهائية التي تشتمل على نتائج الأنشطة الاقتصادية.

#### 2.1 أهداف السلسلة:

تهدف سلسلة المسوح الاقتصادية بصفة عامة إلى توفير البيانات التالية:-

1. أعداد المؤسسات العاملة في الأنشطة الاقتصادية المشمولة في السلسلة حسب النشاط الاقتصادي.
2. أعداد العاملين بتصنيفاتهم المختلفة وتعويضات العاملين في المؤسسات العاملة بهذه الأنشطة الاقتصادية.
3. قيمة الإنتاج من الأنشطة الرئيسية والثانوية حسب الأنشطة المختلفة.
4. الاستهلاك الوسيط (مستلزمات ومصروفات الإنتاج) من السلع والخدمات المستخدمة في الأنشطة الإنتاجية المختلفة.
5. القيمة المضافة ومكوناتها المختلفة ومدى مساهمة الأنشطة بالنتائج المحلي الإجمالي.
6. قيمة المخزون من الإنتاج، ومستلزمات الإنتاج السلعية.

7. المدفوعات والتحويلات المتنوعة المقبوضة والمدفوعة من المؤسسات المشمولة بالسلسلة.
8. حركة الموجودات الثابتة والتكوين الرأسمالي الثابت لكافة مؤسسات الأنشطة الاقتصادية المختلفة.

وتمكن البيانات المذكورة أعلاه من تحقيق ما يلي:-

1. المساهمة في توفير البيانات الأساسية اللازمة لإعداد الحسابات القومية، بما يتعلق بالأنشطة الاقتصادية المختلفة، وذلك وفق نظام الحسابات القومية المقترح من الأمم المتحدة عام 1993.
2. توفير البيانات اللازمة لأغراض البحث والتحليل الاقتصادي.
3. توفير البيانات اللازمة لمتخذي القرارات والمخططين والمهتمين بالأنشطة الاقتصادية.

### 3.1 هيكلية التقرير:

لقد تم تقسيم تقرير سلسلة المسوح الاقتصادية إلى عدة فصول كما يلي:

- **الفصل الأول:** ويشمل مقدمة عن سلسلة المسوح الاقتصادية التي تتضمن برنامج السلسلة وأهدافها وهيكلية التقرير.
- **الفصل الثاني:** يتناول أهم المفاهيم والمصطلحات الواردة في هذا التقرير مع شرح مبسط لهذه المصطلحات.
- **الفصل الثالث:** يتناول عرضاً لأبرز النتائج المستخلصة من السلسلة.
- **الفصل الرابع:** يتناول منهجية سلسلة المسوح الاقتصادية من حيث الاستثمارات والإطار والعينة والشمولية وكذلك يتناول العمليات الميدانية في جمع البيانات، والعمليات المكتبية من تدقيق وترميز، ويشمل هذا الفصل أيضاً آلية معالجة البيانات وجدولتها.
- **الفصل الخامس:** يتناول جودة البيانات الواردة في نتائج السلسلة وذلك من خلال التعرض لأبرز الملاحظات المستخلصة من العمل الميداني وملاحظات على الجداول والبيانات ومعدلات الإجابة، ومن ثم حساب الأوزان والتقدير والتباين لأبرز المتغيرات الواردة في نتائج سلسلة المسوح الاقتصادية.
- **جداول نتائج السلسلة:** وقد تم في هذا التقرير عرض أهم النتائج في جداول على مستوى باقي الضفة الغربية وقطاع غزة مبوبة على مستوى الحد الثاني من التصنيف الصناعي القياسي الدولي لجميع الأنشطة الاقتصادية (ISIC 3).

## الفصل الثاني

### المفاهيم والمصطلحات

لقد تم اتباع أحدث التوصيات الدولية المتعلقة بالإحصاءات، والمنسجمة مع النظم الدولية المقترحة من الأمم المتحدة لإعداد الحسابات القومية. وتشمل أهم التعاريف للمصطلحات المستخدمة في المسح ما يلي:

#### • الوحدة الإحصائية:

لقد تم سحب عينة سلسلة المسوح الاقتصادية لعام 2005 على أساس أن المؤسسة هي الوحدة الإحصائية للمسح Institutional Unit- Enterprise، ويعرفها نظام الحسابات القومية الصادر عن الأمم المتحدة (SNA 1993) بأنها كيان اقتصادي قادر بحكم ما له من حقوق على امتلاك الأصول وتحقيق الخصوم والارتباط بأنشطة اقتصادية والتعامل بصفتها مع أطراف أخرى، وقد تم التعامل مع وحدات معاينة المسح على الأساس التالي:

■ تستوفى استمارة مستقلة لكل نشاط اقتصادي في المؤسسة يمكن فصل مخرجاته ومدخلاته والعاملين فيه وأجورهم وتكوينه الرأسمالي ويعتبر ذلك النشاط بمثابة منشأة. أما الأنشطة التي لا يمكن فصل مدخلاتها والعاملين فيها فتستوفى في نفس الاستمارة التي خصص فيها جداول متعلقة بإنتاج الأنشطة الثانوية باختلاف هذه الأنشطة.

■ تستوفى استمارة واحدة للمؤسسة شاملة كافة فروعها في مختلف المناطق الجغرافية إذا كانت الفروع لا تمسك قيوداً محاسبية مستقلة.

■ أما في حالة الفروع التي تمسك حسابات مستقلة وسواء كانت تمارس نفس نشاط المركز الرئيسي أو أي نشاط آخر، فتستوفى استماراتها من خلال التنسيق مع المركز الرئيسي. وتستوفى بيانات الجزء المتعلق بالمدفوعات والتحويلات المدفوعة أو المقبوضة في استمارة المركز الرئيسي فقط.

#### • الإنتاج:

هو عبارة عن قيمة السلع والخدمات المنتجة خلال فترة زمنية معينة نتيجة ممارسة نشاط إنتاجي سواء كان رئيسياً أو ثانوياً، ويشمل ذلك الأصول الثابتة المنتجة لحساب المؤسسة.

أي أن الإنتاج = قيمة الإنتاج من النشاط الرئيسي + قيمة إنتاج الأنشطة الثانوية + قيمة إنتاج المؤسسة من التكوين الرأسمالي الذاتي.

وقد تم تقييم الإنتاج وفقاً لسعر السوق، وهو يمثل سعر المنتج مضافاً إليه ضريبة القيمة المضافة على السلع والخدمات المنتجة.

#### • الاستهلاك الوسيط:

هو عبارة عن قيمة مستلزمات الإنتاج السلعية والخدمية المستخدمة في الإنتاج.

أي أن الاستهلاك الوسيط = قيمة المشتريات السلعية معدلة بقيمة التغير في المخزون + مصروفات الإنتاج الأخرى.

#### • إجمالي القيمة المضافة:

وتساوي الإنتاج مطروحاً منه الإستهلاك الوسيط

#### • تعويضات العاملين:

تشمل تعويضات العاملين إجمالي الرواتب والأجور والمزايا الأخرى النقدية والعينية المستحقة للعاملين.

#### • الضرائب على الإنتاج:

وهي الضرائب المفروضة من المؤسسات الحكومية على المنتجين، وتشمل: الضرائب على المنتجات مثل ضريبة القيمة المضافة (صافي الضريبة المدفوعة)، والضرائب الأخرى على الإنتاج مثل رسوم الترخيص وضرائب الأبنية وما شابه.

#### • الإعانات:

وهي المدفوعات الجارية من الحكومة إلى المنتجين دون مقابل وحسب مستويات الإنتاج، أي حسب الكميات المنتجة أو المباعية أو المصدرة.

#### • الإهلاك:

قيمة الأصول التي تم إهلاكها خلال العام. ومن الناحية العملية فإن البيانات الواردة عن الإهلاك في هذا التقرير قد حسبت على أساس توزيع القيمة الشرائية للأصل الثابت على مدة عمره الإنتاجي الافتراضي بطريقة قياسية.

#### • فائض التشغيل:

هو القيمة المتبقية من القيمة المضافة بعد طرح تعويضات العاملين وصافي الضرائب على الإنتاج واهتلاك الموجودات الثابتة منها.

#### • التكوين الرأسمالي الثابت الإجمالي:

يعرف التكوين الرأسمالي الثابت الإجمالي لمؤسسة أو لقطاع ما بقيمة حيازته من أصول جديدة أو مستعملة مخصصاً منها قيمة الأصول التي تم التخلص منها. والأصول هي أصول ملموسة أو غير ملموسة (كالأعمال الفنية والبرامج الجاهزة) والتي جاءت كمخرجات لعمليات إنتاجية، وهي تستعمل بصورة متكررة أو مستمرة في عمليات إنتاجية أخرى لفترات تزيد عن عام واحد.

#### • القطاعات المؤسسية:

يصنف نظام الحسابات القومية 1993 الاقتصاد الوطني الى خمسة قطاعات اقتصادية مقيمة بالاضافة الى قطاع العالم الخارجي، وهي:

الحكومة، الأسر المعيشية، المؤسسات غير الهادفة للربح وتخدم الأسر المعيشية، الشركات المالية والشركات غير المالية. حيث استخدمت المعايير المقترحة في نظام الحسابات القومية لتصنيف هذه المؤسسات. وبصفة عامة يضم قطاع الشركات غير المالية الشركات التي يمكن أن توصف بأنها كبيرة وتمسك سجلات محاسبية منظمة، في حين يشمل قطاع الأسر المعيشية المؤسسات الصغيرة وخصوصاً الفردية منها.

• تعاريف المؤشرات الإحصائية:

1. متوسط نصيب العامل بأجر من تعويضات العاملين  

$$= \frac{\text{تعويضات العاملين}}{\text{عدد العاملين بأجر}}$$
2. متوسط إنتاجية العامل من الإنتاج  

$$= \frac{\text{الإنتاج}}{\text{عدد العاملين}}$$
3. متوسط إنتاجية العامل بأجر من الإنتاج  

$$= \frac{\text{الإنتاج}}{\text{عدد العاملين بأجر}}$$
4. متوسط نصيب العامل من القيمة المضافة  

$$= \frac{\text{القيمة المضافة}}{\text{عدد العاملين}}$$
5. متوسط نصيب العامل بأجر من القيمة المضافة  

$$= \frac{\text{القيمة المضافة}}{\text{عدد العاملين بأجر}}$$
6. نسبة القيمة المضافة إلى الإنتاج  

$$= 100 \times \frac{\text{القيمة المضافة}}{\text{الإنتاج}}$$
7. نسبة تعويضات العاملين إلى القيمة المضافة  

$$= 100 \times \frac{\text{تعويضات العاملين}}{\text{القيمة المضافة}}$$
8. نسبة الإهلاك السنوي إلى الإنتاج  

$$= 100 \times \frac{\text{الإهلاك السنوي}}{\text{الإنتاج}}$$

• باقي الضفة الغربية: تعني الضفة الغربية باستثناء ذلك الجزء من محافظة القدس الذي ضمته إسرائيل عنوة بعيد احتلالها للضفة الغربية عام 1967.

• القدس: يقصد بالقدس اينما وردت في هذا التقرير بانها ذلك الجزء من محافظة القدس الذي ضمته إسرائيل عنوة بعيد احتلالها للضفة الغربية عام 1967.

• النشاط الاقتصادي: هو عبارة عن عملية أو مجموعة من الأعمال التي ينتج عنها مجموعة معينة من المنتجات، والنشاط الاقتصادي الرئيسي هو ذلك النشاط الذي يساهم بأكثر قدر من القيمة المضافة في حالة تعدد الأنشطة داخل المنشأة أو المؤسسة الواحدة.

• دليل النشاط الاقتصادي (ISIC-3): هو الرمز المستخدم لكل نشاط والمنصوص عليه في التصنيف الصناعي الدولي لجميع الأنشطة الاقتصادية.



## الفصل الثالث

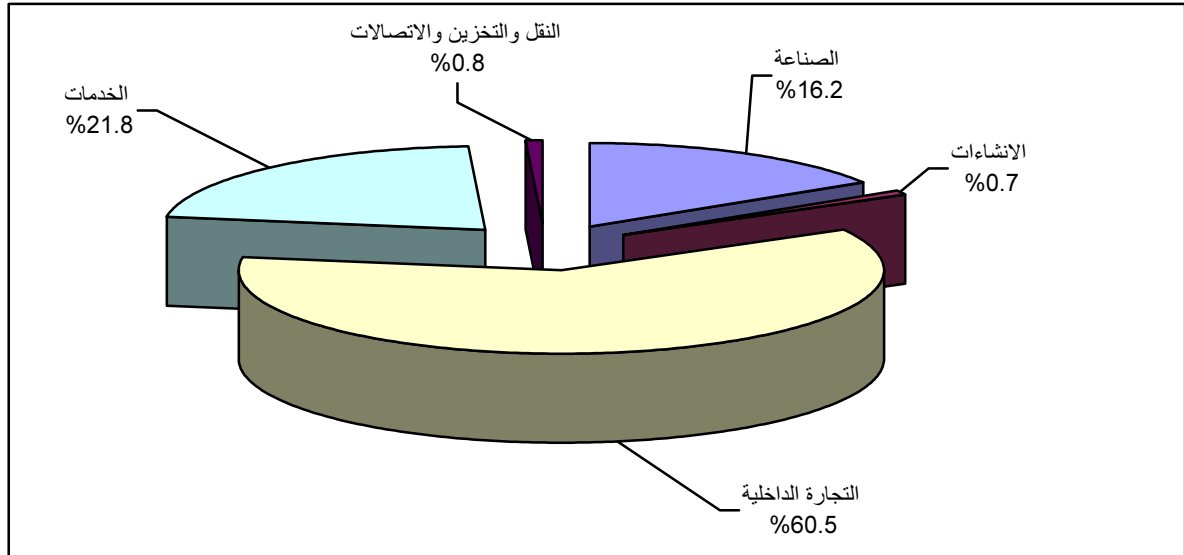
### النتائج الرئيسية

توفر سلسلة المسوح الاقتصادية وبشكل سنوي منذ عام 1994 بيانات احصائية حول عدد المؤسسات العاملة في القطاع الخاص في مجال أنشطة الاقتصاد الفلسطيني، عدد العاملين بتصنيفاتهم المختلفة وتعويضاتهم، قيمة الإنتاج، الاستهلاك الوسيط (مستلزمات ومصروفات الإنتاج) من السلع والخدمات المستخدمة، إضافة إلى القيمة المضافة ومكوناتها المختلفة، والتكوين الرأسمالي الثابت الاجمالي، وفيما يلي ابرز النتائج للمسوح الاقتصادية في باقي الضفة الغربية وقطاع غزة لعام 2005.

#### 1.3 عدد المؤسسات:

تشير النتائج النهائية الى أن عدد المؤسسات بلغ 75,304 مؤسسة عاملة ضمن الأنشطة الاقتصادية المشمولة بالسلسلة في باقي الضفة الغربية وقطاع غزة، وتتوزع هذه المؤسسات بنسبة 16.2% في مجال الأنشطة الصناعية، في حين تشكل المؤسسات العاملة في مجال أنشطة التجارة الداخلية 60.5%، أما المؤسسات العاملة في أنشطة الخدمات فقد شكلت ما نسبته 21.8% من اجمالي عدد المؤسسات، بينما شكلت المؤسسات العاملة في أنشطة النقل والتخزين والاتصالات وأنشطة الانشاءات 0.8%، 0.7% على التوالي، الشكل التالي يبين عدد المؤسسات في باقي الضفة الغربية وقطاع غزة موزعة حسب النشاط الاقتصادي:

شكل 1: توزيع المؤسسات في باقي الضفة الغربية وقطاع غزة حسب النشاط الاقتصادي-2005



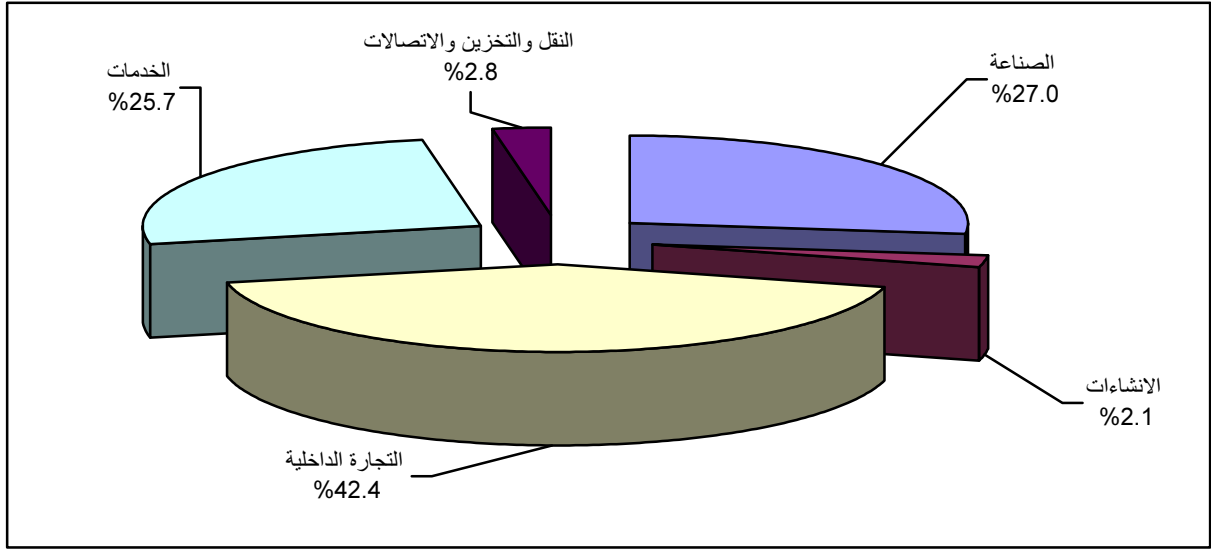
#### 2.3 عدد المشتغلين:

بلغ عدد المشتغلين في باقي الضفة الغربية وقطاع غزة 215,865 مشتغلاً موزعين على الأنشطة الاقتصادية المختلفة، وقد بلغت نسبة المشتغلين في الأنشطة الصناعية 27.0%، أما المشتغلين في أنشطة الانشاءات وأنشطة النقل والتخزين والاتصالات فقد بلغت نسبتهم 2.1%، 2.8% على التوالي، أما نسبة المشتغلين في أنشطة التجارة الداخلية فقد بلغت 42.4%، وبلغت نسبة المشتغلين في أنشطة الخدمات 25.7%، والشكل التالي يبين اعداد المشتغلين في باقي الضفة الغربية وقطاع غزة موزعة حسب النشاط الاقتصادي:



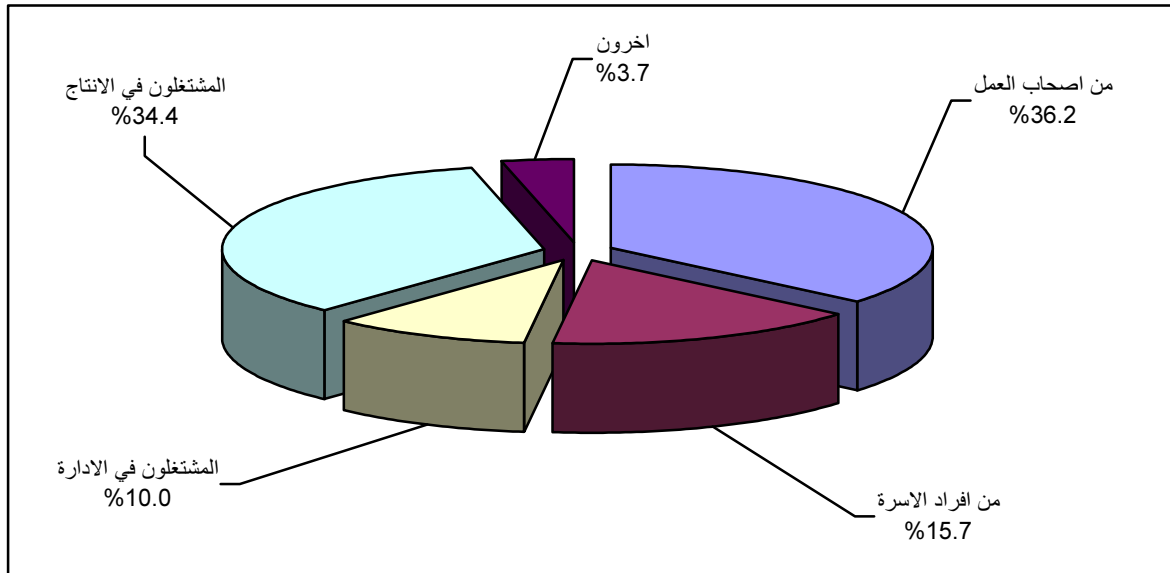
الغربية وقطاع غزة موزعة حسب النشاط الاقتصادي:

شكل 2: توزيع المشتغلين في باقي الضفة الغربية وقطاع غزة حسب النشاط الاقتصادي-2005



وعند توزيع المشتغلين الى مشتغلين باجر وبدون اجر، يلاحظ ان نسب المشتغلين بدون اجر من اصحاب العمل شكلت ما نسبته 36.2% من اجمالي عدد المشتغلين، اما المشتغلين بدون اجر من افراد الاسرة فقد بلغت نسبتها 15.7%، وكان توزيع المشتغلين باجر حسب نوع العمل على الشكل التالي 10.0% للمشتغلين في الادارة، 34.4% للمشتغلين في الانتاج، مقابل 3.7% للمشتغلين الذين يعملون ضمن اخرون، والشكل التالي يوضح توزيع المشتغلين حسب طبيعة العمل:


شكل 3: توزيع المشتغلين في باقي الضفة الغربية وقطاع غزة حسب طبيعة العمل-2005



### 3.3 تعويضات العاملين:

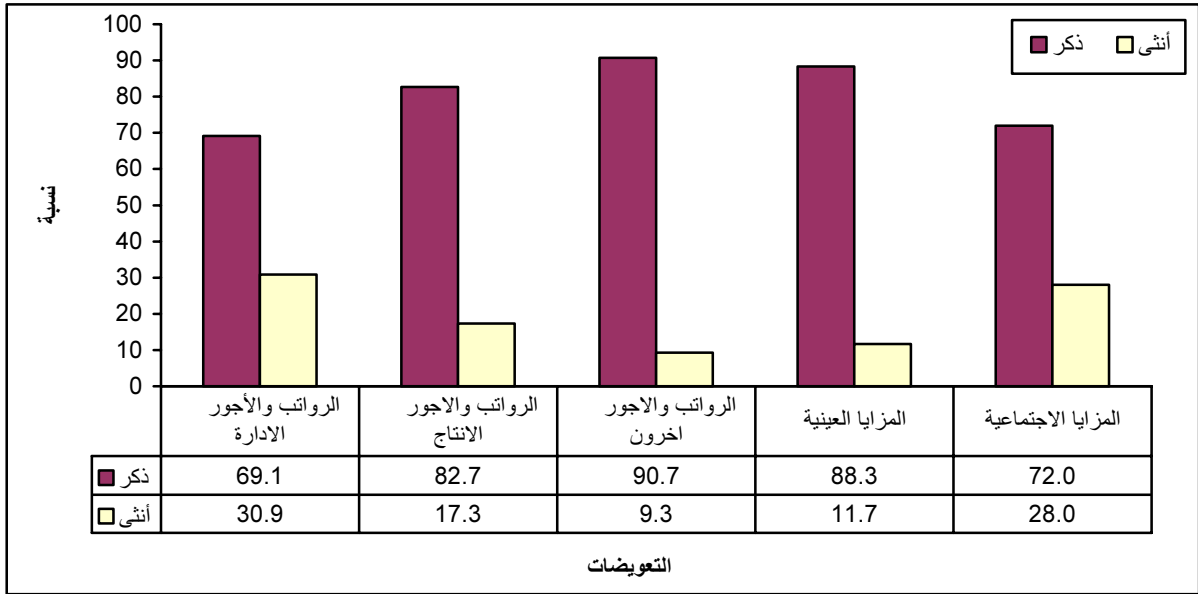
اظهرت نتائج المسح أن اجمالي تعويضات العاملين خلال العام 2005 بلغت 484.1 مليون دولار امريكي ليلبلغ متوسط نصيب العامل بأجر منها ما قيمته 4,669.8 دولاراً سنوياً، وقد ساهمت أنشطة الصناعة بما نسبته 31.1% من اجمالي التعويضات ليلبلغ متوسط نصيب العامل باجر في الصناعة 4,137.2 دولاراً سنوياً، بينما ساهمت أنشطة الانشاءات بما نسبته 4.1% من اجمالي التعويضات ليلبلغ متوسط نصيب العامل بأجر فيها الى 5,041.0 دولاراً سنوياً، كما اظهرت نتائج المسح ان مساهمة أنشطة التجارة الداخلية من اجمالي التعويضات يصل الى 17.4% ليصل متوسط نصيب العامل بأجر الى 3,858.8 دولاراً سنوياً، بينما ساهمت أنشطة الخدمات بما نسبته 36.8% من اجمالي التعويضات ليلبلغ متوسط نصيب العامل بأجر الى 4,906.1.4 دولاراً سنوياً، واخيراً بينت النتائج ان مساهمة أنشطة النقل والتخزين والاتصالات من اجمالي التعويضات كانت 10.6% ليلبلغ متوسط نصيب العامل بأجر ما قيمته 9,935.7 دولاراً سنوياً. الشكل التالي يبين توزيع تعويضات العاملين حسب النشاط الاقتصادي:

شكل 4: توزيع تعويضات العاملين في باقي الضفة الغربية وقطاع غزة حسب النشاط الاقتصادي-2005



وعند توزيع تعويضات العاملين حسب طبيعة العمل ونوع التعويضات يلاحظ أن قيمة الرواتب والأجور النقدية للعاملين في الادارة بلغت 113.3 مليون دولار امريكي، وكانت نسبة تعويضات الاناث منها 30.9%، بينما بلغت قيمة الرواتب والأجور النقدية للعاملين في الانتاج 316.8 مليون دولار امريكي، شكلت تعويضات الاناث منها ما نسبته 17.3%، اما قيمة الرواتب والاجور النقدية للعاملين ضمن بند اخرين فقد بلغت 42.2 مليون دولار امريكي، نسبة الاناث منها 9.3%، وبالمقابل فقد بلغت قيمة المزايا العينية 6.4 مليون دولار امريكي، نسبة الاناث منها 11.7%، واما المزايا الاجتماعية فقد بلغت 5.4 مليون دولار امريكي، ونصيب الاناث منها 28.0%. والشكل التالي يوضح توزيع تعويضات العاملين بين الفئات المختلفة:

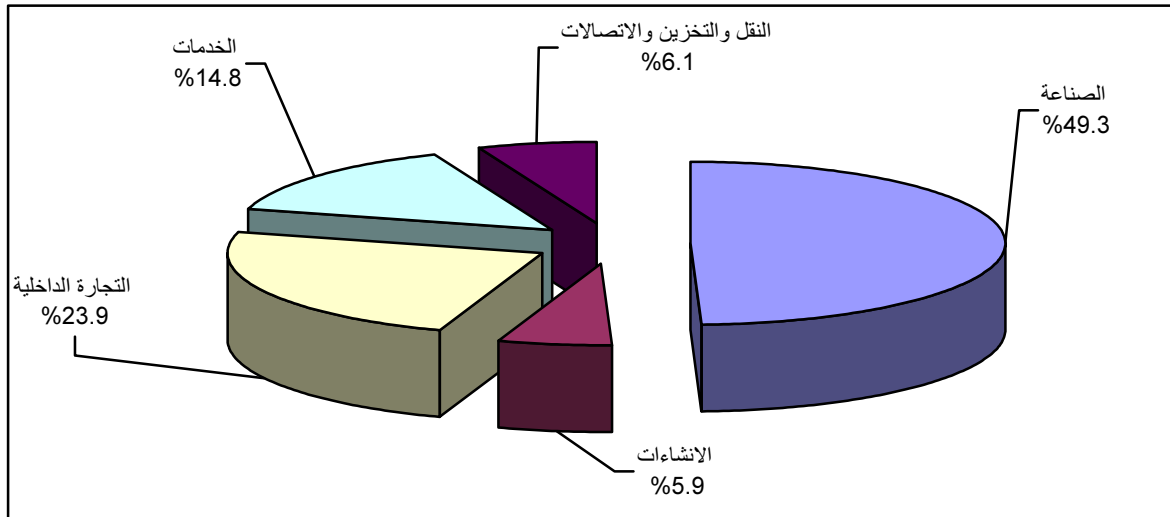
شكل 5: توزيع تعويضات العاملين في باقي الضفة الغربية وقطاع غزة حسب طبيعة العمل والجنس-2005



#### 4.3 الانتاج:

بينت النتائج الرئيسية المستخلصة من سلسلة المسوح الاقتصادية أن قيمة إجمالي الانتاج للأنشطة الاقتصادية في باقي الضفة الغربية وقطاع غزة خلال العام 2005 بلغت 2,993.8 مليون دولار امريكي، ساهم الانتاج الصناعي بنسبة 49.3%، بينما بلغت نسبة الانتاج من أنشطة الانشاءات 5.9%، مقابل 23.9% من التجارة الداخلية والتي تأتي في المرتبة الثانية بعد أنشطة الصناعة، اما نسبة مساهمة أنشطة الخدمات من إجمالي الانتاج فقد وصلت الى 14.8%، واخيراً بلغت نسبة مساهمة أنشطة النقل والتخزين والاتصالات من إجمالي قيمة الانتاج 6.1%. الشكل التالي يبين توزيع قيمة الانتاج حسب النشاط الاقتصادي:

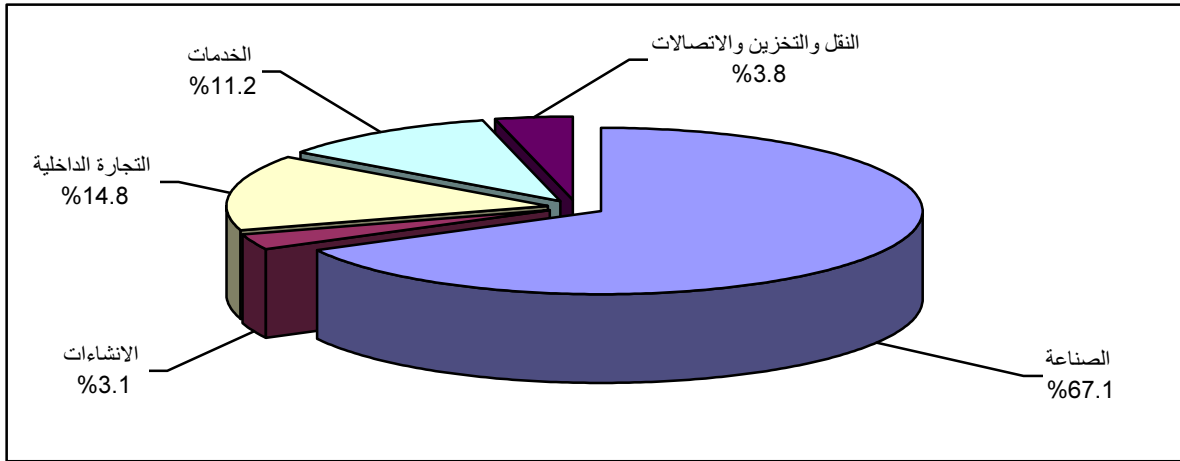
شكل 6: توزيع الانتاج في باقي الضفة الغربية وقطاع غزة حسب النشاط الاقتصادي-2005



### 5.3 الاستهلاك الوسيط:


اظهرت النتائج ان قيمة اجمالي الاستهلاك الوسيط في باقي الضفة الغربية وقطاع غزة للانشطة الاقتصادية قد بلغت 1295.8 مليون دولار امريكي، حيث بلغت نسبة مساهمة أنشطة الصناعة 67.1% من اجمالي الاستهلاك الوسيط، بينما ساهمت أنشطة الانشاءات بنسبة 3.1% من الاجمالي وهي تعتبر اقل نسبة مساهمة، وبلغت نسبة مساهمة أنشطة التجارة الداخلية 14.8% من قيمة اجمالي الاستهلاك الوسيط، ومن خلال النتائج أيضاً تبين ان نسبة مساهمة أنشطة الخدمات من اجمالي الاستهلاك الوسيط قد بلغت 11.2%، واخيراً كانت نسبة مساهمة أنشطة النقل والتخزين والاتصالات من اجمالي الاستهلاك الوسيط 3.8%. الشكل التالي يبين قيمة الاستهلاك الوسيط موزعة على الانشطة الاقتصادية:

شكل 7: توزيع الاستهلاك الوسيط في باقي الضفة الغربية وقطاع غزة حسب النشاط الاقتصادي-2005



وعند توزيع الاستهلاك الوسيط على مكوناته نلاحظ ان الخامات والمواد الاولية ساهمت بما نسبته 52.6% من قيمة الاستهلاك الوسيط، و7.4% للوقود والمحروقات، بينما بلغت نسبة مساهمة الماء والكهرباء 5.3% من اجمالي قيمة الاستهلاك الوسيط، فيما بلغت نسبة مستلزمات الانتاج السلعية الاخرى 13.9%، وأخيراً فقد كانت مشاركة مصروفات الانتاج الأخرى ( خدمات مقدمة من الغير ) 20.8% من اجمالي قيمة الاستهلاك الوسيط. الشكل التالي يوضح توزيع الاستهلاك الوسيط على مكوناته:


شكل 8: توزيع الاستهلاك الوسيط في باقي الضفة الغربية وقطاع غزة على مكوناته-2005



### 6.3 القيمة المضافة:

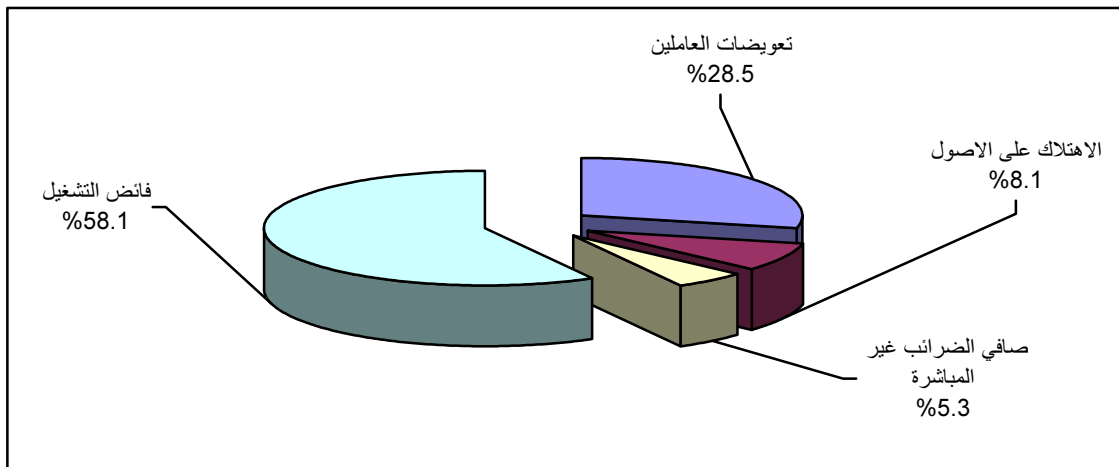
بينت النتائج الرئيسية المستخلصة من المسح أن إجمالي القيمة المضافة للأنشطة الاقتصادية في باقي الضفة الغربية وقطاع غزة خلال العام 2005 بلغت 1,698.0 مليون دولار امريكي، موزعة على الأنشطة الاقتصادية حيث بلغت نسبة مساهمة الأنشطة الصناعية من إجمالي القيمة المضافة 35.7%، بينما بلغت نسبة القيمة المضافة من أنشطة الانشاءات 8.0%، أما نسبة القيمة المضافة من أنشطة التجارة الداخلية فقد بلغت 30.9% وهي تأتي في المرتبة الثانية بعد أنشطة الصناعة، أما نسبة مساهمة أنشطة الخدمات من إجمالي القيمة المضافة فقد وصلت الى 17.5%، وأخيراً بلغت نسبة مساهمة أنشطة النقل والتخزين والاتصالات 7.9%. الشكل التالي يبين توزيع إجمالي القيمة المضافة على الأنشطة الاقتصادية:

شكل 9: توزيع القيمة المضافة في باقي الضفة الغربية وقطاع غزة حسب النشاط الاقتصادي-2005



أما بالنسبة لمكونات القيمة المضافة للأنشطة المشمولة بسلسلة المسوح فقد بينت النتائج ان قيمة تعويضات العاملين بلغت 484.1 مليون دولار امريكي، وبلغت قيمة اهتلاك الأصول الثابتة خلال العام 138.1 مليون دولار امريكي، وبلغت قيمة صافي الضرائب على الانتاج 89.9 مليون دولار امريكي، في حين بلغ فائض التشغيل 985.8 مليون دولار امريكي. الشكل التالي يبين التوزيع النسبي لإجمالي القيمة المضافة على مكوناتها:

شكل 10: مكونات القيمة المضافة في باقي الضفة الغربية وقطاع غزة-2005



## الفصل الرابع

### المنهجية

يشمل هذا الفصل عرضاً لاستمارة سلسلة المسوح الاقتصادية والإطار والعينة والعمليات الميدانية والمكتبية وجدولة ومعالجة البيانات.

#### 1.4 استمارة سلسلة المسوح الاقتصادية:

لقد تم تصميم نموذجين من استمارة سلسلة المسوح الاقتصادية لعام 2005، نموذج مختصر يغطي المؤسسات التي تتبع لقطاع الأسر المعيشية والفروع ونموذج مفصل للمؤسسات المصنفة في قطاع الشركات غير المالية، وقد روعي في تصميم الاستمارات شمولها لأهم المتغيرات الاقتصادية التي تدرس الظواهر المتعلقة بالأنشطة المغطاة بالسلسلة، وهي بذات الوقت تأتي لتلبية الاحتياجات من البيانات الاقتصادية الأساسية اللازمة لإعداد الحسابات القومية لفلسطين حيث تستخدم نفس الاستمارة لمسوح السلسلة باستثناء بعض خصوصيات كل مسح. وتشمل الاستمارات المتغيرات التالية:

1. العاملون في المؤسسة بتصنيفاتهم المختلفة وتعويضات هؤلاء العاملين.
  2. قيمة الإنتاج من النشاط الرئيسي والأنشطة الثانوية.
  3. مستلزمات الإنتاج من السلع والخدمات المختلفة.
  4. المدفوعات والتحويلات المدفوعة والمقبوضة.
  5. الضرائب غير المباشرة والإعانات الحكومية.
  6. أصول المؤسسة وصافي الإضافات على هذه الأصول واهلاكها خلال سنة الإسناد 2005.
- علمًا بأن النموذج المختصر المذكور أعلاه لا يشمل الجزء المتعلق بالمدفوعات والتحويلات المدفوعة والمقبوضة.

#### 2.4 الإطار والعينة:

##### 1.2.4 شمولية سلسلة المسوح الاقتصادية: (الإطار)

تم تنفيذ الدورة الحادية عشر من سلسلة المسوح الاقتصادية بالاعتماد على التعداد العام للمنشآت 2004، والذي شكل إطار المعاينة للمسح، وتجدر الإشارة إلى أن الجهاز اعتمد في تصنيف الأنشطة الاقتصادية على التصنيف الصناعي السلعي الفلسطيني (الحد الخامس) وهذا التصنيف تم اعتماده بناءً على التصنيف الصناعي الدولي لجميع الأنشطة الاقتصادية (ISIC3)، الصادر عن الأمم المتحدة.

##### 2.2.4 تصميم العينة:

تم تصميم عينة عشوائية طبقية منتظمة ذات مرحلة واحدة (One-stage Stratified Random Sample)، بحيث تمثل المؤسسة وحدة المعاينة الأولية وقد استخدمت ثلاثة مستويات من الطبقات وذلك لتصميم عينة فعالة وممثلة لمجتمع المسح.

1. فصل الإطار إلى ثلاث طبقات جغرافية: الأولى باقي الضفة الغربية، والثانية قطاع غزة، والثالثة القدس.
2. تم إنشاء طبقات على مستوى الحد الثاني (مسح الخدمات) والرابع (لبقية المسوح) من النشاط الاقتصادي (ISIC-3)

بحيث يمثل كل نشاط طبقة فعلية.

3. داخل الطبقات المذكورة أنشئت طبقات فرعية وفقاً لحجم العمالة وقد أُخذَ بالإعتبار عدد المؤسسات الموزعة على هذه الطبقات، بالإضافة إلى أنه تم الأخذ بعين الإعتبار المؤسسات التي تهدف للربح، والمؤسسات التي لا تهدف إلى الربح في أنشطة الخدمات.

تم تنفيذ كل من مسح الخدمات ومسح التجارة الداخلية ومسح الصناعة بالعينة، أما مسح النقل والتخزين والاتصالات ومسح مقاولي الانشاءات فقد تم بالحصر الشامل.

بلغ حجم العينة المختارة في باقي الضفة الغربية وقطاع غزة (8415) مؤسسة من (85244) تمثل الاطار العام لجميع الانشطة الاقتصادية المشمولة بالسلسلة، وقد جاء توزيع العينة على النحو التالي:

- أنشطة الصناعة (2899) مؤسسة من (13092) مؤسسة.
- أنشطة الانشاءات (599) مؤسسة من (599) مؤسسة
- أنشطة التجارة الداخلية (2219) مؤسسة من (52309) مؤسسة.
- أنشطة الخدمات (2021) مؤسسة من (18567) مؤسسة.
- أنشطة النقل والتخزين والاتصالات (677) مؤسسة من (677) مؤسسة.

**معدلات الإجابة على مستوى باقي الضفة الغربية وقطاع غزة:**

- بلغت نسبة حالات الاستجابة (91.0%).
- بلغت نسبة حالات عدم الاستجابة (9.0%).

#### **3.2.4 تنظيم وإدارة العمل الميداني:**

تم تنفيذ عملية جمع البيانات والتنسيق ميدانياً وفق الخطة المعدة لذلك، بالإضافة لإعداد التعليمات والنماذج والأدوات اللازمة للعمل الميداني. ويتشكل فريق العمل الميداني من منسق للعمل الميداني ومدراء المكاتب في المحافظات وفرق ميدانية، وقد وفر الجهاز مكاتب في كافة المحافظات وذلك لما تتطلبه مهمة الإشراف والمتابعة والتدقيق لمختلف فعاليات المشروع وجود مكاتب في المحافظات تكون قريبة من مختلف مناطق العمل بحيث يتم استخدامها كمراكز لتجميع أفراد الفرق العاملة في الميدان قبل وبعد انتهاء العمل اليومي، حيث تتم عملية استلام وتسليم أدوات المسح المختلفة وتعبئة النماذج وكتابة التقارير ومراجعة وتدقيق حصيلة العمل اليومي.

#### **4.2.4 معالجة وجدولة البيانات:**

يتم إعداد كافة البرامج اللازمة لمعالجة بيانات سلسلة المسوح الاقتصادية، حيث تشمل عملية إعداد قائمة العينة وصفحة البيانات التعريفية (صفحة الغلاف) لجميع المؤسسات في العينة المختارة، وبعد ذلك تتم عملية الإدخال وتدقيق البيانات بعد الإدخال، وأخيراً تُجرى عملية جدولة البيانات بواسطة الدوائر المسؤولة عن سلسلة المسوح الاقتصادية.

## الفصل الخامس

### جودة البيانات

#### 1.5 ابرز الملاحظات الميدانية:

- لقد تم تنفيذ المسح بكافة مراحلها ( التحضيرية والتنفيذية) بالرغم من كل الصعوبات التي تعرض لها فريق العمل (الإداري، الفني، والميداني) في ظل الظروف الاقتصادية الصعبة التي يعيشها الشعب الفلسطيني نتيجة الممارسات الإسرائيلية ضد الشعب الفلسطيني ومؤسساته من خلال كافة أشكال الحصار والإغلاق على الأراضي الفلسطينية، وما نتج عن ذلك من معوقات وصعوبات إضافية على عمل كافة المؤسسات الفلسطينية وغيرها. وقد بذل الطاقم العامل جهوداً مميزة وكبيرة في تذليل العقبات وإنجاز سلسلة المسوح الاقتصادية 2005 بأفضل صورة ممكنة.
- تم توفير البيانات المطلوبة للباحثين من واقع السجلات والدفاتر المحاسبية للمؤسسات كلما توفرت هذه السجلات. وفي الحالات التي لا تحتفظ فيها المؤسسات بأية قيود محاسبية، وهي المؤسسات الصغيرة على الأغلب، فقد طلب من المبحوث توفير أفضل تقديرات ممكنة.

من أجل التحقق من جودة البيانات تم اتخاذ مجموعة من الإجراءات التي من شأنها تعزيز دقة البيانات خلال عملية جمع البيانات من الميدان، وقد تمثلت هذه الإجراءات بما يلي:

- تم اختيار فريق العمل الميداني من التخصصات الاقتصادية، وتم تدريبهم بشكل كامل على استمارة المسح نظري وعملي.
  - تم فحص فريق العمل خلال التدريب وبعد الانتهاء من التدريب بالتطبيق العملي لاستيفاء استمارة لكل باحث من المؤسسات القريبة لمركز التدريب وتم مناقشة المتدربين بالملاحظات التي تم تسجيلها من قبل المدربين.
  - تم اختيار فريق العمل الميداني ممن اجتازوا امتحان التقييم في نهاية الدورة التدريبية.
  - تم تنفيذ زيارات ميدانية من قبل إدارة المشروع ومن قبل إدارة العمل الميداني للمراقبة وفحص سير العمل في الميدان وذلك بمعدل زيارتين ميدانيتين لكل محافظة في باقي الضفة الغربية وقطاع غزة من قبل إدارة المشروع، حيث تم مراجعة ما نسبته 90% من حجم الاستثمارات المنجزة بتاريخ الزيارة، وقد عولجت الكثير من الملاحظات خلال الزيارات الميدانية والتي تتعلق بعدم وضوح بعض المفاهيم والبيانات الاحتساب لدى فريق العمل الميداني منذ الأيام الأولى لبدء العمل الميداني.
  - تم القيام بما معدله زيارة لكل محافظة في باقي الضفة الغربية وقطاع غزة من قبل إدارة العمل الميداني لمتابعة فريق العمل الميداني والية سير العمل على استيفاء البيانات من الميدان.
  - تم تقسيم فريق العمل الميداني إلى عدة مستويات إدارية وذلك لتسهيل آليات المتابعة والرقابة على جودة البيانات والمتابعة على سير العمل الميداني:
- الباحث الميداني: الذي يقوم باستيفاء البيانات من مدراء وأصحاب المؤسسات مباشرة ويقوم بتدقيقها وفحصها.
- المشرف الميداني: الذي يقوم باستلام الاستثمارات المستوفاة من الباحثين الميدانيين وتدقيقها والمراجعة الميدانية متى تطلب الموضوع ذلك.



- المنسق الميداني: الذي يقوم باستلام الاستثمارات المدققة من المشرفين في المكتب اللوائي وفحصها وإرسالها إلي دائرة إدخال البيانات في المكتب اللوائي التابعة له الاستثمارة.
- يتم تزويد إدارة المشروع بتقرير يومي حول الإنجاز ونسبة الاستجابة وعدم الاستجابة حتى يتسنى لإدارة المشروع الوقوف على سير العمل بصورة مستمرة.
- تم عقد دورة تدريبية تذكيرية خلال مرحلة جمع البيانات وذلك بهدف إعادة تذكير الباحثين الميدانيين والإجابة على ملاحظاتهم.

### 2.5 معالجة البيانات:

- من أجل التحقق من جودة البيانات واتساقها، تم اتخاذ مجموعة من الإجراءات التي من شأنها تعزيز دقة البيانات خلال عملية معالجتها وحوسبتها، وقد تمثلت هذه الإجراءات بما يلي:
- تم تجهيز برنامج الإدخال لاستمارة المسح بحيث يكون شاشة لكل صفحة من صفحات الاستمارة.
- تم تغذية البرنامج بقائمة من الشروط المرجعية للتدقيق الآلي على الاستثمارة من حيث التدقيق ومنطقية البيانات.
- تم التحقق من فاعلية البرنامج من خلال إدخال استمارات تجريبية لكل من المسوح إحداها مغلوطة والأخرى صحيحة.
- تم اختيار مدخلي البيانات من ذوي الاختصاص في مجال البرمجة والكمبيوتر وتم تدريبهم بشكل كامل على برنامج الإدخال.
- تم استلام ملفات بالبيانات المدخلة بشكل أسبوعي أو نصف شهري ليتم فحصها وتدقيقها ويتم تسليم كشوف بالملاحظات لتعمم على مراكز الإدخال في كل المناطق ليتم معالجتها.

### 3.5 ملاحظات على البيانات:

- لقد تم تنفيذ الدورة الحادية عشر من سلسلة المسوح الاقتصادية استنادا للتعداد العام للمنشآت 2004 والذي أدى إلى تغيرات هامة في إطار المعاينة لسلسلة المسوح الاقتصادية وهذا يفسر جزءاً هاماً من التغيرات التي طرأت على بعض المؤشرات الاقتصادية لدورة السلسلة السابقة والحالية مقارنة مع الدورات التي سبقتها.
- قد يلاحظ بعض الاختلافات الطفيفة لقيم نفس المتغير بين الجداول المختلفة، أو بين مفردات المتغير ومجموعه، وقد نجم ذلك عن التقريب المصاحب لعمليات توزيع نتائج عينة سلسلة المسوح الاقتصادية 2005.
- يلاحظ أن هناك بعض الأنشطة الاقتصادية على الحد الثاني من التصنيف الصناعي الدولي الموحد قد تم جمع بياناتها مع النشاط السابق، ويعود ذلك إلى المحافظة على سرية البيانات والذي نص عليه قانون الإحصاءات العامة لعام 2000.
- تم اعتماد معدلات صرف العملات التالية، للتحويل إلى دولار أمريكي.
  1. دولار مقابل شيكل = 4.4843
  2. دولار مقابل دينار = 0.7086

جدول 1: عدد المؤسسات والمشتغلين وأهم المؤشرات الاقتصادية في باقي الضفة الغربية وقطاع غزة حسب النشاط الاقتصادي - 2005

Table 1: Number of Enterprises and Persons Engaged and Main Economic Indicators in Remaining West Bank and Gaza Strip by Economic Activity-2005

(Value in US \$ 1000)

(القيمة بالآلاف دولار أمريكي)

Economic Activity	التكوين الرأسمالي الثابت الإجمالي G. F. C. F.	إجمالي القيمة المضافة Gross Value Added	الاستهلاك الوسيط Intermediate Consumption	الإنتاج Output	تعويضات العاملين Compensation of Employees	عدد المشتغلين Number of Persons Engaged	عدد المؤسسات Number of Ent.	النشاط الاقتصادي	دليل النشاط ISIC
Other mining and quarrying	192.1	21175.8	16357.2	37533.0	5918.5	1438	163	أنشطة أخرى للتعدين واستغلال المحاجر	14
Manufacture of food and beverages	4245.4	89466.0	204220.2	293686.2	21616.8	8561	1704	صناعة المنتجات الغذائية والمشروبات	15
Manufacture of tobacco products	340.8	43235.9	19382.7	62618.6	1156.3	217	19	صنع منتجات التبغ	16
Manufacture of textiles	149.4	7714.6	11551.7	19266.3	2450.8	1099	215	صنع المنسوجات	17
Manufacture of wearing apparel	353.8	49684.9	18328.9	68013.7	29282.1	11640	1140	صنع الملابس	18
Tanning of leather; manufacture of bags	93.8	24158.0	18426.4	42584.4	5150.0	2027	279	ديبغ وتهيئة الجلود وصنع حقائب وأحذية	19
Manufacture of wood and its products	85.6	9368.3	12141.6	21509.8	2199.8	1566	515	صنع الخشب ومنتجاته وأصناف من القش	20
Manufacture of paper and its products	167.5	7206.2	9027.0	16233.2	1772.9	417	41	صنع الورق ومنتجات الورق	21
Publishing, printing and reproduction	2620.0	15788.2	29701.5	45489.8	5427.0	966	219	+ الطباعة والنشر	22
Manufacture of coke, refind petroleum prod.								صنع المنتجات النفطية المكررة	23
Manufacture of chemicals & its prod.	659.8	31329.3	31087.0	62416.3	8700.5	1622	140	صنع المواد والمنتجات الكيميائية	24
Manufacture of rubber and plastic	22.4	18581.7	127888.7	146470.4	3737.4	1024	132	صنع منتجات المطاط واللدائن	25
Manufacture of non-metallic products	1937.9	129388.0	212195.5	341583.4	33197.5	11599	1772	صنع منتجات المعادن اللافلزية الأخرى	26
Manufacture of basic metals	1.6	1093.6	1163.6	2257.2	264.4	99	25	صنع الفلزات القاعدية	27
Manufacture of metal products	2653.1	33089.0	71665.8	104754.8	7027.2	6575	3077	صنع منتجات المعادن عدا الماكينات	28
Manufacture of machinery and equip.	12.8	3293.2	2940.5	6233.7	740.7	551	195	صنع الآلات والمعدات الأخرى	29
Manufacture of electrical machinery	12.2	1724.5	2290.9	4015.4	628.3	274	52	صنع الآلات الكهربائية الأخرى	31
Manufacture of radio, TV equip.	2.1	284.3	894.2	1178.4	119.7	33	10	صنع معدات الراديو والتلفزيون	32
Manufacture of medical, optical equip.	12.8	487.0	392.6	879.6	221.1	93	43	صنع الأجهزة الطبية	33
Manufacture of motor vehicles, trailers	0.0	191.7	202.2	394.0	56.1	65	17	+ صنع المركبات والمركبات المقطورة	34

جدول 1 (تابع): عدد المؤسسات والمشتغلين وأهم المؤشرات الاقتصادية في باقي الضفة الغربية وقطاع غزة حسب النشاط الاقتصادي - 2005

Table1 (Cont.): Number of Enterprises and Persons Engaged and Main Economic Indicators in Remaining West Bank and Gaza Strip by Economic Activity –2005

(Value in US \$ 1000)

(القيمة بالآلاف دولار أمريكي)

Economic Activity	التكوين الرأسمالي الثابت الإجمالي G. F. C. F.	إجمالي القيمة المضافة Gross Value Added	الاستهلاك الوسيط Intermediate Consumption	الإنتاج Output	تعويضات العاملين Compensation of Employees	عدد المشتغلين Number of Persons Engaged	عدد المؤسسات Number of Ent.	النشاط الاقتصادي	دليل النشاط ISIC
Manufacture of other transport equip.								صنع معدات النقل الأخرى	35
Manufacture of furniture	199.9	49801.0	62503.4	112304.4	11628.1	6459	2005	صنع الأثاث وصنع منتجات أخرى	36
Recycling	19.4	799.3	292.5	1091.8	107.5	47	10	إعادة تصنيع المخلفات	37
Electricity	1881.9	51329.6	10677.2	62006.8	5087.5	673	12	إمدادات الكهرباء	40
Collection & distribution of water	2384.1	16638.8	6076.3	22715.1	4248.6	1197	426	جمع وتنقية وتوزيع المياه	41
Construction	1029.5	136895.5	40817.8	177713.3	19861.6	4600	513	الإشاعات	45
Sale & repair of motor vehicles	1041.8	74923.8	30982.3	105906.1	17016.4	51234	5724	بيع وصيانة المركبات وبيع الوقود	50
Wholesale trade & commission trade	1200.8	117974.2	29095.2	147069.4	18366.0	6293	1493	تجارة الجملة	51
Retail trade, repair of personal goods	4791.9	332176.4	131606.3	463782.7	48813.2	60729	38322	تجارة التجزئة، وإصلاح السلع الشخصية	52
Hotels & restaurants	798.2	45056.4	48792.1	93848.5	15225.5	9425	3349	الفنادق والمطاعم	55
Land transport	6603.6	21700.2	12463.2	34163.4	7977.6	2175	273	النقل البري	60
Supporting & auxiliary transport	96.2	13313.8	6868.7	20182.6	2449.9	1009	273	الأنشطة المساعدة، أنشطة وكالات السفر	63
Post & telecommunications	13525.7	98790.0	29458.5	128248.6	40622.1	2818	73	البريد والاتصالات السلكية واللاسلكية	64
Real estate activities	92.9	3209.8	770.7	3980.5	469.2	295	93	الأنشطة العقارية	70
Renting of machinery without operator	229.2	2567.6	1114.2	3681.8	407.4	688	278	تأجير الآت بدون عامل وتأجير سلع شخصية	71
Computer & related activities	171.7	3498.2	2126.5	5624.8	1376.0	618	267	الحاسب الإلكتروني والأنشطة ذات الصلة	72
Research & development	191.0	1491.7	650.9	2142.5	1320.7	195	32	البحث والتطوير	73
Other business activities	1370.4	34733.1	16951.1	51684.2	12054.7	5846	2323	الأنشطة التجارية الأخرى	74
Education	17310.0	80351.4	13908.7	94260.1	76059.1	13206	1488	التعليم	80
Health & social work	4097.9	60689.9	28015.7	88705.6	39702.7	11575	3137	الصحة والعمل الاجتماعي	85

جدول 1 (تابع): عدد المؤسسات والمشتغلين وأهم المؤشرات الاقتصادية في باقي الضفة الغربية وقطاع غزة حسب النشاط الاقتصادي - 2005

Table1 (Cont.): Number of Enterprises and Persons Engaged and Main Economic Indicators in Remaining West Bank and Gaza Strip by Economic Activity -2005

(Value in US \$ 1000)

(القيمة بالآلاف دولار أمريكي)

Economic Activity	التكوين الرأسمالي الثابت الإجمالي G. F. C. F.	إجمالي القيمة المضافة Gross Value Added	الاستهلاك الوسيط Intermediate Consumption	الإنتاج Output	تعويضات العاملين Compensation of Employees	عدد المشتغلين Number of Persons Engaged	عدد المؤسسات Number of Ent.	النشاط الاقتصادي	دليل النشاط ISIC
Sewage and refuse disposal	9.0	87.2	37.6	124.8	72.1	13	4	التخلص من مياه المجاري والنفايات	90
Activities of membership organizations	932.8	36240.3	13749.0	49989.3	22516.5	5356	816	أنشطة المؤسسات ذات العضوية الأخرى	91
Recreational, culture & sporting act.	1453.9	9791.6	7531.8	17323.4	5688.3	2608	972	الأنشطة الترفيهية والثقافية والرياضية	92
Other service activities	709.6	18643.6	11476.4	30120.0	3347.7	5598	3663	الأنشطة الخدمية الأخرى	93
<b>Industrial Activities</b>	<b>18048.2</b>	<b>605828.7</b>	<b>869407.4</b>	<b>1475236.1</b>	<b>150738.9</b>	<b>58242</b>	<b>12211</b>	أنشطة الصناعة	
<b>Construction Activities</b>	<b>1029.5</b>	<b>136895.5</b>	<b>40817.8</b>	<b>177713.3</b>	<b>19861.6</b>	<b>4600</b>	<b>513</b>	أنشطة الإشاءات	
<b>Internal Trade Activities</b>	<b>7034.5</b>	<b>525074.4</b>	<b>191683.8</b>	<b>716758.2</b>	<b>84195.6</b>	<b>91598</b>	<b>45539</b>	أنشطة التجارة الداخلية	
<b>Services Activities</b>	<b>27366.7</b>	<b>296360.8</b>	<b>145124.7</b>	<b>441485.5</b>	<b>178239.9</b>	<b>55423</b>	<b>16422</b>	أنشطة الخدمات	
<b>Transport, storage &amp; communications Activities</b>	<b>20225.5</b>	<b>133804.1</b>	<b>48790.4</b>	<b>182594.5</b>	<b>51049.6</b>	<b>6002</b>	<b>619</b>	أنشطة النقل والتخزين والاتصالات	
<b>Total</b>	<b>73704.4</b>	<b>1697963.5</b>	<b>1295824.1</b>	<b>2993787.6</b>	<b>484085.6</b>	<b>215865</b>	<b>75304</b>	المجموع	

جدول 2: عدد المشتغلين في باقي الضفة الغربية وقطاع غزة حسب النشاط الاقتصادي-2005

Table 2: Number of Persons Engaged in Remaining West Bank and Gaza Strip by Economic Activity-2005

Economic Activity	Paid Employees						عاملون باجر				عاملون بدون اجر				مجموع المشتغلين Total No. of Employees.	النشاط الاقتصادي	دليل النشاط ISIC	
	آخرون Others		في الإدارة Administrative		إنتاج Operatives		مجموع العاملين باجر Total No. of Paid Emp.		من أفراد الأسرة Family Members		من أصحاب العمل Proprietors		مجموع المشتغلين					
	إناث F	ذكور M	إناث F	ذكور M	إناث F	ذكور M	إناث F	ذكور M	إناث F	ذكور M	إناث F	ذكور M	إناث F	ذكور M				المجموع Total
Other mining and quarrying	0	140	0	72	0	812	0	1024	0	221	0	193	0	1438	1438	أنشطة أخرى للتعددين واستغلال المحاجر	14	
Manufacture of food and beverages	8	506	45	410	162	4040	215	4956	5	1396	77	1912	297	8264	8561	صناعة المنتجات الغذائية والمشروبات	15	
Manufacture of tobacco products	2	81	10	12	5	83	17	176	0	0	0	24	17	200	217	صنع منتجات التبغ	16	
Manufacture of textiles	1	20	12	49	204	482	217	551	15	74	4	238	236	863	1099	صنع المنسوجات	17	
Manufacture of wearing apparel	2	55	29	130	3539	5846	3570	6031	95	620	73	1251	3738	7902	11640	صنع الملابس	18	
Tanning of leather; manufacture of bags	1	22	7	65	38	1344	46	1431	2	206	0	342	48	1979	2027	دبغ وتهيئة الجلود وصنع حقائب وأحذية	19	
Manufacture of wood and its products	0	7	0	11	7	590	7	608	1	382	0	568	8	1558	1566	صنع الخشب ومنتجاته وأصناف من القش	20	
Manufacture of paper and its products	0	30	3	34	12	265	15	329	1	24	0	48	16	401	417	صنع الورق ومنتجات الورق	21	
Publishing, printing and reproduction	0	9	25	84	39	446	64	539	7	140	8	208	79	887	966	الطباعة والنشر	22	
Manufacture of coke, refind petroleum prod.																صنع المنتجات النفطية المكررة	23	
Manufacture of chemicals & its prod.	36	174	40	125	240	755	316	1054	2	68	11	171	329	1293	1622	صنع المواد والمنتجات الكيميائية	24	
Manufacture of rubber and plastic	0	33	6	57	6	683	12	773	0	54	0	185	12	1012	1024	صنع منتجات المطاط واللدائن	25	
Manufacture of non-metallic products	0	600	37	724	9	6405	46	7729	0	1430	2	2392	48	11551	11599	صنع منتجات المعادن اللافلزية الأخرى	26	
Manufacture of basic metals	0	1	0	6	0	56	0	63	0	13	0	23	0	99	99	صنع الفلزات القاعدية	27	
Manufacture of metal products	0	17	3	97	1	1846	4	1960	1	1258	0	3352	5	6570	6575	صنع منتجات المعادن عدا الماكينات	28	
Manufacture of machinery and equip.	0	2	2	14	0	200	2	216	1	110	0	222	3	548	551	صنع الآلات والمعدات الأخرى	29	

جدول 2 (تابع): عدد المشتغلين في باقي الضفة الغربية وقطاع غزة حسب النشاط الاقتصادي-2005

Table 2 (Cont.): Number of Persons Engaged in Remaining West Bank and Gaza Strip by Economic Activity-2005

Economic Activity	Paid Employees								Unpaid Employees				مجموع المشتغلين Total No. of Employees.			النشاط الاقتصادي	دليل النشاط ISIC
	آخرون Others		في الإدارة Administrative		إنتاج Operatives		مجموع العاملين باجر Total No. of Paid Emp.		من أفراد الأسرة Family Members		من أصحاب العمل Proprietors						
	إناث F	ذكور M	إناث F	ذكور M	إناث F	ذكور M	إناث F	ذكور M	إناث F	ذكور M	إناث F	ذكور M	إناث F	ذكور M	المجموع Total		
Manufacture of electrical machinery	0	4	2	16	12	152	14	172	0	20	0	68	14	260	274	صنع الآلات الكهربائية الأخرى	31
Manufacture of radio, TV equip.	0	2	5	12	0	3	5	17	0	1	0	10	5	28	33	صنع معدات الراديو والتلفزيون	32
Manufacture of medical, optical equip.	0	3	5	7	4	29	9	39	0	7	1	37	10	83	93	صنع الأجهزة الطبية	33
Manufacture of motor vehicles, trailers	0	0	0	1	0	23	0	24	0	21	0	20	0	65	65	صنع المركبات والمركبات المقطورة	+ 34
Manufacture of other transport equip.																صنع معدات النقل الأخرى	35
Manufacture of furniture	0	27	6	164	38	2747	44	2938	0	1251	0	2226	44	6415	6459	صنع الأثاث وصنع منتجات أخرى	36
Recycling	0	0	0	1	3	29	3	30	0	4	0	10	3	44	47	إعادة تصنيع المخلفات	37
Electricity	1	40	18	121	4	483	23	644	0	2	0	4	23	650	673	إمدادات الكهرباء	40
Collection & distribution of water	0	30	7	102	2	361	9	493	0	181	0	514	9	1188	1197	جمع وتنقية وتوزيع المياه	41
Construction	0	311	18	2666	199	746	217	3723	3	212	4	441	224	4376	4600	الإنشاءات	45
Sale & repair of motor vehicles	0	209	41	510	5	3550	46	4269	0	2471	0	5559	46	12299	12345	بيع وصيانة المركبات وبيع الوقود	50
Wholesale trade & commission trade	6	315	103	796	52	2270	161	3381	9	935	1	1806	171	6124	6293	تجارة الجملة	51
Retail trade, repair of personal goods	5	464	697	1830	1183	9783	1885	12077	982	17345	3421	37250	6288	66672	72960	تجارة التجزئة، وإصلاح السلع الشخصية	52
Hotels & restaurants	2	81	82	496	153	3195	237	3772	4	1996	176	3240	417	9008	9425	الفنادق والمطاعم	55
Land transport	0	42	0	1467	12	235	12	1744	3	122	4	290	19	2156	2175	النقل البري	60
Supporting & auxiliary transport	1	18	16	344	72	199	89	561	3	86	5	265	97	912	1009	الأنشطة المساعدة، أنشطة وكالات السفر	63
Post & telecommunications	5	825	298	835	448	321	751	1981	5	16	1	64	757	2061	2818	البريد والاتصالات السلكية واللاسلكية	64

جدول 2 (تابع): عدد المشتغلين في باقي الضفة الغربية وقطاع غزة حسب النشاط الاقتصادي-2005

Table 2 (Cont.): Number of Persons Engaged in Remaining West Bank and Gaza Strip by Economic Activity-2005

Economic Activity	Paid Employees								عاملون بدون اجر Unpaid Employees				مجموع المشتغلين Total No. of Employees.			النشاط الاقتصادي	دليل النشاط ISIC
	آخرون Others		في الإدارة Administrative		إنتاج Operatives		مجموع العاملين باجر Total No. of Paid Emp.		من أفراد الأسرة Family Members		من أصحاب العمل Proprietors						
	إناث F	ذكور M	إناث F	ذكور M	إناث F	ذكور M	إناث F	ذكور M	إناث F	ذكور M	إناث F	ذكور M	إناث F	ذكور M	المجموع Total		
Real estate activities	0	24	34	28	0	33	34	85	0	38	0	138	34	261	295	الأنشطة العقارية	70
Renting of machinery without operator	0	1	8	22	2	89	10	112	26	261	9	270	45	643	688	تأجير الآت بدون عامل وتأجير سلع شخصية	71
Computer & related activities	1	9	23	92	14	161	38	262	4	39	1	274	43	575	618	الحاسب الإلكتروني والأنشطة ذات الصلة	72
Research & development	1	8	34	31	29	79	64	118	3	3	0	7	67	128	195	البحث والتطوير	73
Other business activities	2	95	563	483	410	1502	975	2080	133	264	184	2210	1292	4554	5846	الأنشطة التجارية الأخرى	74
Education	643	715	1579	1676	4476	2827	6698	5218	227	50	301	712	7226	5980	13206	التعليم	80
Health & social work	392	787	1140	1022	2768	2397	4300	4206	123	131	291	2524	4714	6861	11575	الصحة والعمل الاجتماعي	85
Sewage and refuse disposal	0	0	2	3	0	6	2	9	0	0	0	2	2	11	13	التخلص من مياه المجاري والنفايات	90
Activities of membership organizations	146	416	718	1040	1411	1599	2275	3055	4	2	5	15	2284	3072	5356	أنشطة المؤسسات ذات العضوية الأخرى	91
Recreational, culture & sporting act.	4	154	104	293	112	747	220	1194	53	299	5	837	278	2330	2608	الأنشطة الترفيهية والثقافية والرياضية	92
Other service activities	0	135	0	13	701	517	701	665	157	347	1029	2699	1887	3711	5598	الأنشطة الخدمية الأخرى	93
<b>Industrial Activities</b>	<b>51</b>	<b>1803</b>	<b>262</b>	<b>2314</b>	<b>4325</b>	<b>27680</b>	<b>4638</b>	<b>31797</b>	<b>130</b>	<b>7483</b>	<b>176</b>	<b>14018</b>	<b>4944</b>	<b>53298</b>	<b>58242</b>	<b>أنشطة الصناعة</b>	
<b>Construction Activities</b>	<b>0</b>	<b>311</b>	<b>18</b>	<b>2666</b>	<b>199</b>	<b>746</b>	<b>217</b>	<b>3723</b>	<b>3</b>	<b>212</b>	<b>4</b>	<b>441</b>	<b>224</b>	<b>4376</b>	<b>4600</b>	<b>أنشطة الإنشاءات</b>	
<b>Internal Trade Activities</b>	<b>11</b>	<b>988</b>	<b>841</b>	<b>3136</b>	<b>1240</b>	<b>15603</b>	<b>2092</b>	<b>19727</b>	<b>991</b>	<b>20751</b>	<b>3422</b>	<b>44615</b>	<b>6505</b>	<b>85093</b>	<b>91598</b>	<b>أنشطة التجارة الداخلية</b>	
<b>Services Activities</b>	<b>1191</b>	<b>2425</b>	<b>4287</b>	<b>5199</b>	<b>10076</b>	<b>13152</b>	<b>15554</b>	<b>20776</b>	<b>734</b>	<b>3430</b>	<b>2001</b>	<b>12928</b>	<b>18289</b>	<b>37134</b>	<b>55423</b>	<b>أنشطة الخدمات</b>	
<b>Transport, storage &amp; communications Activities</b>	<b>6</b>	<b>885</b>	<b>314</b>	<b>2646</b>	<b>532</b>	<b>755</b>	<b>852</b>	<b>4286</b>	<b>11</b>	<b>224</b>	<b>10</b>	<b>619</b>	<b>873</b>	<b>5129</b>	<b>6002</b>	<b>أنشطة النقل والتخزين والاتصالات</b>	
<b>Total</b>	<b>1259</b>	<b>6412</b>	<b>5722</b>	<b>15961</b>	<b>16372</b>	<b>57936</b>	<b>23353</b>	<b>80309</b>	<b>1869</b>	<b>32100</b>	<b>5613</b>	<b>72621</b>	<b>30835</b>	<b>18503</b>	<b>215865</b>	<b>المجموع</b>	

جدول 3أ: عدد العاملين بأجر وتعويضاتهم في باقي الضفة الغربية وقطاع غزة حسب طبيعة العمل والنشاط الاقتصادي-2005

Table 3a: Number of Paid Employees and Their Compensation in Remaining West Bank and Gaza Strip by Type of Work and Economic Activity-2005

(Value in US \$ 1000)

(القيمة بالآلاف دولار أمريكي)

Economic Activity	مزاي اجتماعية Social Benefits	المزايا العينية Payments in-Kind	الرواتب والأجور النقدية Cash Wages and Salaries			مجموع التعويضات Total Compensations	مجموع العاملين بأجر Total No. of Paid Emp			النشاط الاقتصادي	دليل النشاط ISIC
			آخرون Others	إنتاج Operatives	إدارة Administra- tive		آخرون Others	إنتاج Operatives	إدارة Administra- tive		
Other mining and quarrying	31.6	48.0	753.1	4612.6	473.1	5918.4	140	812	72	أنشطة أخرى للتعدين واستغلال المحاجر	14
Manufacture of food and beverages	673.4	581.7	2905.9	14654.8	2801.0	21616.9	514	4202	455	صناعة المنتجات الغذائية والمشروبات	15
Manufacture of tobacco products	0.0	0.0	444.2	564.9	147.2	1156.3	83	88	22	صنع منتجات التبغ	16
Manufacture of textiles	26.8	27.7	69.0	2110.5	216.7	2450.8	21	686	61	صنع المنسوجات	17
Manufacture of wearing apparel	38.2	88.1	188.9	28215.4	751.4	29282.1	57	9385	159	صنع الملابس	18
Tanning of leather; manufacture of bags	20.1	35.2	91.7	4718.0	285.0	5150.0	23	1382	72	دبغ وتهيئة الجلود وصنع حقائب وأحذية	19
Manufacture of wood and its products	9.0	41.0	24.4	2079.2	46.3	2199.8	7	597	11	صنع الخشب ومنتجاته وأصناف من القش	20
Manufacture of paper and its products	9.6	8.5	254.8	1155.4	344.6	1772.9	30	277	37	صنع الورق ومنتجات الورق	21
Publishing, printing and reproduction	152.8	38.2	85.6	3952.4	1197.9	5427.0	9	485	109	الطباعة والنشر	+ 22
Manufacture of coke, refind petroleum prod.										صنع المنتجات النفطية المكررة	23
Manufacture of chemicals & its prod.	153.8	27.9	1572.8	5515.4	1430.6	8700.5	210	995	165	صنع المواد والمنتجات الكيميائية	24
Manufacture of rubber and plastic	40.5	17.6	258.6	2894.1	526.6	3737.4	33	689	63	صنع منتجات المطاط واللدائن	25
Manufacture of non-metallic products	335.7	321.5	2378.6	26045.3	4116.4	33197.5	600	6414	761	صنع منتجات المعادن اللافلزية الأخرى	26
Manufacture of basic metals	2.0	3.6	4.0	202.0	52.9	264.4	1	56	6	صنع الفلزات القاعدية	27
Manufacture of metal products	19.4	381.6	81.2	5981.1	564.0	7027.2	17	1847	100	صنع منتجات المعادن عدا الماكينات	28
Manufacture of machinery and equip.	3.0	3.6	9.8	643.7	80.7	740.7	2	200	16	صنع الآلات والمعدات الأخرى	29
Manufacture of electrical machinery	1.2	22.8	11.1	505.3	87.9	628.3	4	164	18	صنع الآلات الكهربائية الأخرى	31



جدول 3أ (تابع): عدد العاملين بأجر وتعويضاتهم في باقي الضفة الغربية وقطاع غزة حسب طبيعة العمل والنشاط الاقتصادي-2005

Table 3a (Cont.): Number of Paid Employees and Their Compensation in Remaining West Bank and Gaza Strip by Type of Work and Economic Activity-2005

(Value in US \$ 1000)

(القيمة بالآلاف دولار أمريكي)

Economic Activity	مزاي اجتماعية Social Benefits	المزايا العينية Payments in-Kind	الرواتب والأجور النقدية Cash Wages and Salaries			مجموع التعويضات Total Compensation	مجموع العاملين بأجر Total No. of Paid Emp.			النشاط الاقتصادي	دليل النشاط ISIC
			آخرون Others	إنتاج Operatives	إدارة Administra- tive		آخرون Others	إنتاج Operatives	إدارة Administra- tive		
Manufacture of radio,TV equip.	0.0	0.9	8.5	9.4	100.9	119.7	2	3	17	صنع معدات الراديو والتلفزيون	32
Manufacture of medical, optical equip	3.8	3.1	3.4	153.9	56.9	221.1	3	33	12	صنع الأجهزة الطبية	33
Manufacture of motor vehicles, trailers	0.0	1.6	0.0	51.9	2.7	56.1	0	23	1	صنع المركبات والمركبات المقطورة	+ 34
Manufacture of other transport equip.										صنع معدات النقل الأخرى	35
Manufacture of furniture	20.2	550.4	103.2	10331.3	623.0	11628.1	27	2785	170	صنع الأثاث وصنع منتجات أخرى	36
Recycling	0.0	0.0	0.0	102.1	5.4	107.5	0	32	1	إعادة تصنيع المخلفات	37
Electricity	6.8	67.2	121.8	3877.4	1014.3	5087.5	41	487	139	إمدادات الكهرباء	40
Collection & distribution of water	258.8	18.0	215.0	2465.5	1291.2	4248.6	30	363	109	جمع وتنقية وتوزيع المياه	41
Construction	204.7	360.5	1600.2	12002.9	5693.3	19861.6	311	945	2684	الإنشاءات	45
Sale & repair of motor vehicles	97.7	367.7	760.8	12345.9	3444.3	17016.4	209	3555	551	بيع وصيانة المركبات وبيع الوقود	50
Wholesale trade & commission trade	152.0	291.5	1248.5	10398.9	6275.1	18366.0	321	2321	900	تجارة الجملة	51
Retail trade, repair of personal goods	223.1	1069.8	1720.2	35529.0	10270.9	48813.2	469	10964	2528	تجارة التجزئة ، واصلاح السلع الشخصية	52
Hotels & restaurants	13.8	808.9	261.4	12239.6	1901.8	15225.5	83	3348	578	الفنادق والمطاعم	55
Land transport	39.9	86.8	197.6	6693.6	959.6	7977.6	42	1467	247	النقل البري	60
Supporting & auxiliary transport	1.7	53.5	57.6	1353.0	983.9	2450.0	19	360	271	الأنشطة المساعدة، أنشطة وكالات السفر	63
Post & telecommunications	1.9	5.7	13995.9	14965.5	11653.1	40622.1	830	1133	769	البريد والاتصالات السلكية واللاسلكية	64
Real estate activities	0.0	5.7	81.9	132.8	248.8	469.2	24	33	62	الأنشطة العقارية	70
Renting of machinery without operator	0.0	2.8	4.3	241.6	158.7	407.4	1	91	30	تأجير الآت بدون عامل وتأجير سلع شخصية	71

جدول 3أ (تابع): عدد العاملين بأجر وتعويضاتهم في باقي الضفة الغربية وقطاع غزة حسب طبيعة العمل والنشاط الاقتصادي-2005

Table 3a (Cont.): Number of Paid Employees and Their Compensation in Remaining West Bank and Gaza Strip by Type of Work and Economic Activity-2005

(Value in US \$ 1000)

(القيمة بالآلاف دولار أمريكي)

Economic Activity	مزايا اجتماعية Social Benefits	المزايا العينية Payments in-Kind	الرواتب والأجور النقدية Cash Wages and Salaries			مجموع التعويضات Total Compensation	مجموع العاملين بأجر Total No. of Paid Emp.			النشاط الاقتصادي	دليل النشاط ISIC
			آخرون Others	إنتاج Operatives	إدارة Administrative		آخرون Others	إنتاج Operatives	إدارة Administrative		
Computer & related activities	4.2	15.7	33.9	788.8	533.4	1376.0	10	175	115	الحاسب الإلكتروني والأنشطة ذات الصلة	72
Research & development	17.8	3.8	24.2	694.1	580.8	1320.7	9	108	65	البحث والتطوير	73
Other business activities	42.7	132.3	333.2	6469.0	5077.5	12054.7	97	1912	1046	الأنشطة التجارية الأخرى	74
Education	1822.4	258.6	5195.7	41175.0	27607.4	76059.1	1358	7303	3255	التعليم	80
Health & social work	365.6	321.6	4298.8	24343.9	10372.8	39702.7	1179	5165	2162	الصحة والعمل الاجتماعي	85
Sewage and refuse disposal	0.0	0.0	0.0	13.9	58.2	72.1	0	6	5	التخلص من مياه المجاري والنفايات	90
Activities of membership organizations	538.1	176.0	1807.9	10473.4	9521.1	22516.5	562	3010	1758	أنشطة المؤسسات ذات العضوية الأخرى	91
Recreational, culture & sporting act.	27.3	58.4	472.1	3418.0	1712.5	5688.3	158	859	397	الأنشطة الترفيهية والثقافية والرياضية	92
Other service activities	0.0	59.1	528.9	2718.8	40.9	3347.7	135	1218	13	الأنشطة الخدمية الأخرى	93
<b>Industrial Activities</b>	<b>1806.9</b>	<b>2288.1</b>	<b>9585.5</b>	<b>120841.7</b>	<b>16216.6</b>	<b>150738.9</b>	<b>1854</b>	<b>32005</b>	<b>2576</b>	أنشطة الصناعة	
<b>Construction Activities</b>	<b>204.7</b>	<b>360.5</b>	<b>1600.2</b>	<b>12002.9</b>	<b>5693.3</b>	<b>19861.6</b>	<b>311</b>	<b>945</b>	<b>2684</b>	أنشطة الإثشاءات	
<b>Internal Trade Activities</b>	<b>472.8</b>	<b>1729.0</b>	<b>3729.7</b>	<b>58273.8</b>	<b>19990.3</b>	<b>84195.6</b>	<b>999</b>	<b>16840</b>	<b>3979</b>	أنشطة التجارة الداخلية	
<b>Services Activities</b>	<b>2831.9</b>	<b>1842.9</b>	<b>13042.3</b>	<b>102708.9</b>	<b>57813.9</b>	<b>178239.9</b>	<b>3616</b>	<b>23228</b>	<b>9486</b>	أنشطة الخدمات	
<b>Transport, storage &amp; communications Activities</b>	<b>43.5</b>	<b>146.0</b>	<b>14251.1</b>	<b>23012.1</b>	<b>13596.6</b>	<b>51049.7</b>	<b>891</b>	<b>2960</b>	<b>1287</b>	أنشطة النقل والتخزين والاتصالات	
<b>Total</b>	<b>5359.8</b>	<b>6366.5</b>	<b>42208.8</b>	<b>316839.4</b>	<b>113310.7</b>	<b>484085.7</b>	<b>7671</b>	<b>75978</b>	<b>20012</b>	المجموع	

جدول 3ب: عدد العاملين بأجر وتعويضاتهم في باقي الضفة الغربية وقطاع غزة حسب الجنس والنشاط الاقتصادي-2005

Table 3b: : Number of Paid Employees and Their Compensation in Remaining West Bank and Gaza Strip by Sex and Economic Activity-2005

(Value in US \$ 1000)

(القيمة بالآلاف دولار أمريكي)

Economic Activity	مزاي اجتماعية Social Benefits		المزايا العينية Payments in-Kind		الرواتب والأجور النقدية Cash Wages and Salaries						مجموع التعويضات Total Compensations		مجموع العاملين بأجر Total No. of Paid Emp.		النشاط الاقتصادي	دليل النشاط ISIC
	إناث F	ذكور M	إناث F	ذكور M	آخرون Others		إنتاج Operatives		إدارة Administrative		إناث F	ذكور M	إناث F	ذكور M		
					إناث F	ذكور M	إناث F	ذكور M	إناث F	ذكور M						
Other mining and quarrying	0.0	31.6	0.0	48.0	0.0	753.1	0.0	4612.6	0.0	473.1	0.0	5918.5	0	1024	أنشطة أخرى للتعددين واستغلال المحاجر	14
Manufacture of food and beverages	45.1	628.3	8.1	573.6	177.2	2728.8	399.9	14254.9	247.9	2553.1	878.1	20738.7	215	4956	صناعة المنتجات الغذائية والمشروبات	15
Manufacture of tobacco products	0.0	0.0	0.0	0.0	10.7	433.5	18.4	546.5	53.5	93.7	82.7	1073.6	17	176	صنع منتجات التبغ	16
Manufacture of textiles	14.0	12.8	0.0	27.7	2.7	66.3	515.7	1594.8	22.5	194.2	554.8	1896.0	217	551	صنع المنسوجات	17
Manufacture of wearing apparel	6.8	31.5	38.4	49.7	3.4	185.5	9024.1	19191.3	124.6	626.9	9197.3	20084.9	3570	6031	صنع الملابس	18
Tanning of leather; manufacture of bags	0.4	19.7	0.1	35.1	7.2	84.5	76.7	4641.4	25.1	259.9	109.5	5040.5	46	1431	دبغ وتهيئة الجلود وصنع حقائب وأحذية	19
Manufacture of wood and its products	0.4	8.6	0.0	41.0	0.0	24.4	27.8	2051.4	0.0	46.3	28.2	2171.6	7	608	صنع الخشب ومنتجاته وأصناف من القش	20
Manufacture of paper and its products	1.5	8.1	0.3	8.1	0.0	254.8	30.5	1124.9	19.8	324.8	52.1	1720.8	15	329	صنع الورق ومنتجات الورق	21
Publishing, printing and reproduction	1.4	151.4	0.1	38.1	0.0	85.6	89.4	3863.0	180.1	1017.8	271.0	5155.9	64	539	الطباعة والنشر	22
Manufacture of coke, refind petroleum prod.															صنع المنتجات النفطية المكررة	23
Manufacture of chemicals & its prod.	48.7	105.1	4.4	23.5	255.1	1317.7	1453.2	4062.1	401.1	1029.5	2162.5	6538.0	316	1054	صنع المواد والمنتجات الكيميائية	24
Manufacture of rubber and plastic	0.0	40.5	0.0	17.6	0.0	258.6	14.0	2880.1	26.9	499.7	40.9	3696.5	12	773	صنع منتجات المطاط واللدائن	25
Manufacture of non-metallic products	0.5	335.2	1.8	319.7	0.0	2378.6	122.6	25922.7	87.9	4028.5	212.8	32984.7	46	7729	صنع منتجات المعادن اللافلزية الأخرى	26
Manufacture of basic metals	0.0	2.0	0.0	3.6	0.0	4.0	0.0	202.0	0.0	52.9	0.0	264.4	0	63	صنع الفلزات القاعدية	27
Manufacture of metal products	0.1	19.3	0.4	381.3	0.0	81.2	3.2	5977.9	12.0	551.9	15.7	7011.5	4	1960	صنع منتجات المعادن عدا الماكينات	28

جدول 3ب (تابع): عدد العاملين بأجر وتعويضاتهم في باقي الضفة الغربية وقطاع غزة حسب الجنس والنشاط الاقتصادي-2005

Table 3b (Cont.): Number of Paid Employees and Their Compensation in Remaining West Bank and Gaza Strip by Sex and Economic activity-2005

(Value in US \$ 1000)

(القيمة بالآلاف دولار أمريكي)

Economic Activity	مزايا اجتماعية Social Benefits		المزايا العينية Payments in-Kind		الرواتب والأجور النقدية Cash Wages and Salaries						مجموع التعويضات Total Compensations		مجموع العاملين بأجر Total No. of Paid Emp.		النشاط الاقتصادي	دليل النشاط ISIC
	إناث F	ذكور M	إناث F	ذكور M	آخرون Others		إنتاج Operatives		إدارة Administrative		إناث F	ذكور M	إناث F	ذكور M		
					إناث F	ذكور M	إناث F	ذكور M	إناث F	ذكور M						
Manufacture of machinery and equip.	0.1	2.9	0.1	3.5	0.0	9.8	0.0	643.7	8.0	72.7	8.2	732.5	2	216	صنع الآلات والمعدات الأخرى	29
Manufacture of electrical machinery	0.0	1.2	0.0	22.8	0.0	11.1	32.1	473.2	10.0	77.9	42.1	586.2	14	172	صنع الآلات الكهربائية الأخرى	31
Manufacture of radio, TV equip.	0.0	0.0	0.0	0.9	0.0	8.5	0.0	9.4	29.6	71.2	29.6	90.0	5	17	صنع معدات الراديو والتلفزيون	32
Manufacture of medical, optical equip.	0.4	3.3	0.5	2.6	0.0	3.4	13.8	140.1	17.0	40.0	31.6	189.4	9	39	صنع الأجهزة الطبية	33
Manufacture of motor vehicles, trailers	0.0	0.0	0.0	1.6	0.0	0.0	0.0	51.9	0.0	2.7	0.0	56.1	0	24	صنع المركبات والمركبات المقطورة	+ 34
Manufacture of other transport equip.															صنع معدات النقل الأخرى	35
Manufacture of furniture	3.0	17.2	5.9	544.5	0.0	103.2	73.2	10258.1	16.6	606.4	98.7	11529.4	44	2938	صنع الأثاث وصنع منتجات أخرى	36
Recycling	0.0	0.0	0.0	0.0	0.0	0.0	5.6	96.5	0.0	5.4	5.6	101.8	3	30	إعادة تصنيع المخلفات	37
Electricity	0.0	6.8	22.4	44.8	4.0	117.7	32.8	3844.6	127.0	887.3	186.2	4901.3	23	644	إمدادات الكهرباء	40
Collection & distribution of water	13.8	245.1	0.0	18.0	0.0	215.0	34.9	2430.6	122.1	1169.1	170.7	4077.8	9	493	جمع وتنقية وتوزيع المياه	41
Construction	3.9	200.8	24.3	336.2	0.0	1600.2	92.3	11910.6	819.4	4873.9	939.9	18921.6	217	3723	الإنشاءات	45
Sale & repair of motor vehicles	14.2	83.5	0.3	367.4	0.0	760.8	39.4	12306.5	235.4	3208.9	289.3	16727.1	46	4269	بيع وصيانة المركبات وبيع الوقود	50
Wholesale trade & commission trade	1.8	150.3	6.9	284.5	48.0	1200.5	270.3	10128.7	654.1	5620.9	981.1	17384.9	161	3381	تجارة الجملة	51
Retail trade, repair of personal goods	68.0	155.1	104.1	965.7	18.4	1702.0	4250.2	31278.8	2405.9	7865.0	6846.6	41966.6	1885	12077	تجارة التجزئة ، وإصلاح السلع الشخصية	52
Hotels & restaurants	3.9	9.9	12.7	796.2	6.7	254.7	220.5	12019.1	340.7	1561.1	584.5	14641.0	237	3772	الفنادق والمطاعم	55
Land transport	1.2	38.7	0.0	86.8	0.0	197.6	0.0	6693.6	31.5	928.1	32.8	7944.8	12	1744	النقل البري	60

جدول 3ب (تابع): عدد العاملين بأجر وتعويضاتهم في باقي الضفة الغربية وقطاع غزة حسب الجنس والنشاط الاقتصادي-2005

Table 3b (Cont.): Number of Paid Employees and Their Compensation in Remaining West Bank and Gaza Strip by Sex and Economic Activity-2005

(Value in US \$ 1000)

(القيمة بالآلاف دولار أمريكي)

Economic Activity	مزاي اجتماعية Social Benefits		المزايا العينية Payments in-Kind		الرواتب والأجور النقدية Cash Wages and Salaries						مجموع التعويضات Total Compensations		مجموع العاملين بأجر Total No. of Paid Emp.		النشاط الاقتصادي	دليل النشاط ISIC
	إناث F	ذكور M	إناث F	ذكور M	آخرون Others		إنتاج Operatives		إدارة Administrative		إناث F	ذكور M	إناث F	ذكور M		
					إناث F	ذكور M	إناث F	ذكور M	إناث F	ذكور M						
Supporting & auxiliary transport	0.0	1.7	1.2	52.3	2.2	55.4	65.1	1287.9	240.3	743.6	308.9	2141.1	89	561	الأنشطة المساعدة، أنشطة وكالات السفر	63
Post & telecommunications	0.8	1.1	0.9	4.8	14.0	13981.9	4056.8	10908.7	7242.9	4410.2	11315.5	29306.6	751	1981	البريد والاتصالات السلكية واللاسلكية	64
Real estate activities	0.0	0.0	2.0	3.7	0.0	81.9	0.0	132.8	123.1	125.7	125.1	344.1	34	85	الأنشطة العقارية	70
Renting of machinery without operator	0.0	0.0	1.3	1.5	0.0	4.3	3.2	238.4	8.3	150.4	12.8	394.6	10	112	تأجير الآلات بدون عامل وتأجير سلع شخصية	71
Computer & related activities	1.3	2.9	2.2	13.5	4.0	29.9	59.4	729.4	88.6	444.8	155.5	1220.5	38	262	الحاسب الإلكتروني والأنشطة ذات الصلة	72
Research & development	15.0	2.8	1.7	2.1	5.4	18.8	196.7	497.4	255.2	325.6	474.0	846.7	64	118	البحث والتطوير	73
Other business activities	4.5	38.2	32.6	99.7	9.6	323.6	1220.8	5248.2	2067.7	3009.8	3335.2	8719.5	975	2080	الأنشطة التجارية الأخرى	74
Education	705.0	1117.4	153.2	105.4	1188.1	4007.6	14731.1	26443.9	9844.0	17763.4	26621.4	49437.7	6698	5218	التعليم	80
Health & social work	118.3	247.3	205.1	116.5	1703.9	2594.9	11414.5	12929.4	5073.2	5299.6	18515.0	21187.7	4300	4206	الصحة والعمل الاجتماعي	85
Sewage and refuse disposal	0.0	0.0	0.0	0.0	0.0	0.0	0.0	13.9	16.2	42.0	16.2	55.9	2	9	التخلص من مياه المجاري والنفايات	90
Activities of membership organizations	421.2	116.9	89.2	86.8	473.0	1334.9	4521.8	5951.6	3563.8	5957.3	9069.0	13447.5	2275	3055	أنشطة المؤسسات ذات العضوية الأخرى	91
Recreational, culture & sporting act.	3.1	24.2	4.2	54.2	6.9	465.2	441.3	2976.7	479.3	1233.2	934.8	4753.5	220	1194	الأنشطة الترفيهية والثقافية والرياضية	92
Other service activities	0.0	0.0	19.7	39.4	0.0	528.9	1414.5	1304.3	0.0	40.9	1434.2	1913.5	701	665	الأنشطة الخدمية الأخرى	93

جدول 3ب (تابع): عدد العاملين بأجر وتعويضاتهم في باقي الضفة الغربية وقطاع غزة حسب الجنس والنشاط الاقتصادي-2005  
 Table 3b (Cont.): Number of Paid Employees and Their Compensation in Remaining West Bank and Gaza Strip by Sex  
 5 and Economic Activity-200

(Value in US \$ 1000)

(القيمة بالآلاف دولار أمريكي)

Economic Activity	مزايا اجتماعية Social Benefits		المزايا العينية Payments in-Kind		الرواتب والأجور النقدية Cash Wages and Salaries						مجموع التعويضات Total Compensations		مجموع العاملين بأجر Total No. of Paid Emp.		النشاط الاقتصادي	دليل النشاط ISIC
	إناث F	ذكور M	إناث F	ذكور M	آخرون Others		إنتاج Operatives		إدارة Administrative		إناث F	ذكور M	إناث F	ذكور M		
					إناث F	ذكور M	إناث F	ذكور M	إناث F	ذكور M						
Industrial Activities	136.2	1670.7	82.4	2205.8	460.3	9125.2	11967.9	108873.8	1531.7	14684.9	14178.5	136560.4	4638	31797	أنشطة الصناعة	
Construction Activities	3.9	200.8	24.3	336.2	0.0	1600.2	92.3	11910.6	819.4	4873.9	939.9	18921.6	217	3723	أنشطة الإنشاءات	
Internal Trade Activities	84.0	388.9	111.3	1617.6	66.4	3663.3	4559.9	53714.0	3295.4	16694.8	8117.0	76078.6	2092	19727	أنشطة التجارة الداخلية	
Services Activities	1272.3	1559.6	523.9	1319.0	3397.6	9644.7	34223.8	68485.1	21860.1	35953.8	61277.7	116962.2	15554	20776	أنشطة الخدمات	
Transport, storage & communications Activities	2.0	41.5	2.1	143.9	16.2	14234.9	4121.9	18890.2	7514.7	6081.9	11657.2	39392.5	852	4286	أنشطة النقل والتخزين والاتصالات	
<b>Total</b>	<b>1498.4</b>	<b>3861.5</b>	<b>744.0</b>	<b>5622.5</b>	<b>3940.5</b>	<b>38268.3</b>	<b>54965.8</b>	<b>261873.7</b>	<b>35021.3</b>	<b>78289.3</b>	<b>96170.3</b>	<b>387915.3</b>	<b>23353</b>	<b>80309</b>	المجموع	

جدول 4: قيمة المخزون في بداية ونهاية العام في باقي الضفة الغربية وقطاع غزة حسب النشاط الاقتصادي - 2005

Table 4: Value of Stocks at the Beginning and End of the Year in Remaining West Bank and Gaza Strip by Economic Activity-2005

(Value in US \$ 1000)

(القيمة بالألف دولار أمريكي)

Economic Activity	التغير في المخزون Change in Stocks	قيمة المخزون في نهاية 2005 Value of Stocks at End of 2005					قيمة المخزون في بداية 2005 Value of Stocks at Beginning of 2005					النشاط الاقتصادي	دليل النشاط ISIC
		بضائع مشتراة بغرض البيع	منتجات تامة الصنع	منتجات تحت التشغيل	مستلزمات الإنتاج السلعية	المجموع Total	بضائع مشتراة بغرض البيع	منتجات تامة الصنع	منتجات تحت التشغيل	مستلزمات الإنتاج السلعية	المجموع Total		
		Goods for Resale	Finished Products	Work in Progress	Mater. Fuels &Supp.		Goods for Resale	Finished Products	Work in Progre-ss	Mater. Fuels &Supp.			
Other mining and quarrying	55.0	0.0	0.0	0.0	247.1	247.1	0.0	1.6	0.0	190.5	192.1	أنشطة أخرى للتعدين واستغلال المحاجر	14
Manufacture of food and beverages	-1972.3	1055.2	0.0	0.0	17567.2	18622.5	1169.0	89.6	0.0	19336.2	20594.8	صناعة المنتجات الغذائية والمشروبات	15
Manufacture of tobacco products	-50.9	0.0	0.0	0.0	3987.5	3987.5	0.0	0.1	0.0	4038.2	4038.3	صنع منتجات التبغ	16
Manufacture of textiles	88.8	239.7	0.0	0.0	2292.0	2531.7	170.3	22.8	0.0	2249.8	2443.0	صنع المنسوجات	17
Manufacture of wearing apparel	-226.1	61.2	0.0	0.0	822.8	883.9	71.9	5.1	0.0	1033.0	1110.0	صنع الملابس	18
Tanning of leather; manufacture of bags	-1030.4	72.4	0.0	0.0	3665.5	3738.0	47.3	7.7	0.0	4713.3	4768.4	دبغ وتهيئة الجلود وصنع حقائب وأحذية	19
Manufacture of wood and its products	86.9	154.6	0.0	0.0	973.7	1128.2	145.6	1.9	0.1	893.8	1041.4	صنع الخشب ومنتجاته وأصناف من القش	20
Manufacture of paper and its products	175.8	5.6	0.0	0.0	1528.3	1533.9	5.6	422.8	0.0	929.7	1358.1	صنع الورق ومنتجات الورق	21
Publishing, printing and reproduction	804.6	22.4	0.0	0.0	4079.4	4101.8	38.4	2.4	0.0	3256.3	3297.2	الطباعة والنشر	22
Manufacture of coke, refind petroleum prod.												صنع المنتجات النفطية المكررة	23
Manufacture of chemicals & its prod.	-670.1	276.4	0.0	0.0	6873.1	7149.5	226.8	7.6	0.0	7585.3	7819.6	صنع المواد والمنتجات الكيميائية	24
Manufacture of rubber and plastic	-199.0	0.0	0.0	0.0	1396.7	1396.7	0.0	28.3	0.0	1567.4	1595.7	صنع منتجات المطاط واللدائن	25
Manufacture of non-metallic products	-1016.8	1401.5	0.0	0.0	11352.9	12754.4	865.9	381.8	0.0	12523.5	13771.2	صنع منتجات المعادن اللافلزية الأخرى	26
Manufacture of basic metals	74.6	0.0	0.0	0.0	159.0	159.0	0.0	0.1	0.0	84.2	84.3	صنع الفلزات القاعدية	27
Manufacture of metal products	-99.8	291.6	8.3	0.0	5652.4	5952.2	286.5	15.3	0.0	5750.1	6051.9	صنع منتجات المعادن عدا الماكينات	28

جدول 4 (تابع): قيمة المخزون في بداية ونهاية العام في باقي الضفة الغربية وقطاع غزة حسب النشاط الاقتصادي - 2005

Table 4 (Cont.): Value of Stocks at the Beginning and End of the Year in Remaining West Bank and Gaza Strip by Economic Activity-2005

(Value in US \$ 1000)

(القيمة بالآلاف دولار أمريكي)

Economic Activity	التغير في المخزون Change in Stocks	قيمة المخزون في نهاية 2005 Value of Stocks at End of 2005					قيمة المخزون في بداية 2005 Value of Stocks at Beginning of 2005					النشاط الاقتصادي	دليل النشاط ISIC
		بضائع مشترة بغرض البيع Goods for Resale	منتجات تامة الصنع Finished Products	منتجات تحت التشغيل Work in Progress	مستلزمات الإنتاج السلعية Mater. Fuels & Supp.	المجموع Total	بضائع مشترة بغرض البيع Goods for Resale	منتجات تامة الصنع Finished Products	منتجات تحت التشغيل Work in Progress	مستلزمات الإنتاج السلعية Mater. Fuels & Supp.	المجموع Total		
Manufacture of machinery and equip.	13.7	81.2	0.0	0.0	427.4	508.5	75.5	0.8	0.0	418.6	494.9	صنع الآلات والمعدات الأخرى	29
Manufacture of electrical machinery	34.9	90.6	0.0	0.0	268.7	359.3	94.0	3.2	0.0	227.2	324.4	صنع الآلات الكهربائية الأخرى	31
Manufacture of radio, TV equip.	193.0	451.8	0.0	0.0	204.9	656.7	304.0	0.0	0.0	159.7	463.7	صنع معدات الراديو والتلفزيون	32
Manufacture of medical, optical equip.	17.3	3.1	0.0	0.0	46.8	49.9	2.5	0.0	0.0	30.1	32.6	صنع الأجهزة الطبية	33
Manufacture of motor vehicles, trailers	0.0	0.0	0.0	0.0	12.4	12.4	0.0	0.0	0.0	12.4	12.4	صنع المركبات والمركبات المقطورة	34
Manufacture of other transport equip.												صنع معدات النقل الأخرى	35
Manufacture of furniture	-545.4	217.5	0.0	0.0	3773.7	3991.2	105.5	65.8	0.0	4365.3	4536.6	صنع الأثاث وصنع منتجات أخرى	36
Recycling	16.2	35.0	0.0	0.0	2.6	37.5	20.6	0.0	0.0	0.7	21.3	إعادة تصنيع المخلفات	37
Electricity	-0.1	0.0	0.0	0.0	55.5	55.5	0.0	0.0	0.0	55.6	55.6	إمدادات الكهرباء	40
Collection & distribution of water	-1.3	0.0	0.0	0.0	50.4	50.4	0.0	0.2	0.0	51.5	51.7	جمع وتنقية وتوزيع المياه	41
Construction	83.7	779.6	0.0	0.0	500.9	1280.5	742.3	0.0	0.0	454.5	1196.7	الإنشاءات	45
Sale & repair of motor vehicles	-980.4	25701.3	42.5	0.0	1224.5	26968.3	27038.4	42.5	0.0	867.8	27948.8	بيع وصيانة المركبات وبيع الوقود	50
Wholesale trade & commission trade	1766.3	74210.7	22.4	0.0	398.4	74631.6	72349.7	22.4	0.0	493.1	72865.3	تجارة الجملة	51
Retail trade, repair of personal goods	12274.4	154945.1	273.3	0.0	1826.4	157044.8	142478.3	307.5	0.0	1984.6	144770.4	تجارة التجزئة ، واصلاح السلع الشخصية	52
Hotels & restaurants	-43.1	339.0	0.0	0.0	698.4	1037.4	327.5	0.0	0.0	753.0	1080.5	الفنادق والمطاعم	55



جدول 4 (تابع): قيمة المخزون في بداية ونهاية العام في باقي الضفة الغربية وقطاع غزة حسب النشاط الاقتصادي - 2005

Table 4 (Cont.): Value of Stocks at the Beginning and End of the Year in Remaining West Bank and Gaza Strip by Economic Activity-2005

(Value in US \$ 1000)

(القيمة بالآلاف دولار أمريكي)

Economic Activity	التغير في المخزون Change in Stocks	قيمة المخزون في نهاية 2005 Value of Stocks at End of 2005					قيمة المخزون في بداية 2005 Value of Stocks at Beginning of 2005					النشاط الاقتصادي	دليل النشاط ISIC
		بضائع مشتراة بغرض البيع Goods for Resale	منتجات تامة الصنع Finished Products	منتجات تحت التشغيل Work in Progress	مستلزمات الإنتاج السلعية Mater. Fuels & Supp.	المجموع Total	بضائع مشتراة بغرض البيع Goods for Resale	منتجات تامة الصنع Finished Products	منتجات تحت التشغيل Work in Progress	مستلزمات الإنتاج السلعية Mater. Fuels & Supp.	المجموع Total		
		Land transport	-10.2	696.5	0.0	0.0	36.8	733.3	692.2	0.0	0.0		
Supporting & auxiliary transport	-26.0	5.0	0.0	0.0	21.8	26.8	28.7	0.0	0.0	24.1	52.8	الأنشطة المساعدة، أنشطة وكالات السفر	63
Post & telecommunications	-1491.1	11.7	0.0	0.0	7678.5	7690.2	13.4	0.0	0.0	9167.9	9181.3	البريد والاتصالات السلكية واللاسلكية	64
Real estate activities	0.0	0.0	0.0	0.0	2.2	2.2	0.0	0.0	0.0	2.2	2.2	الأنشطة العقارية	70
Renting of machinery without operator	37.1	81.4	0.0	0.0	14.1	95.5	38.0	0.0	0.0	20.4	58.4	تأجير الآت بدون عامل وتأجير سلع شخصية	71
Computer & related activities	14.9	311.5	0.0	0.0	222.7	534.2	347.6	0.0	0.0	171.7	519.3	الحاسب الإلكتروني والأنشطة ذات الصلة	72
Research & development	-5.4	0.0	0.0	0.0	1.6	1.6	0.0	0.0	0.0	7.0	7.0	البحث والتطوير	73
Other business activities	-112.7	335.3	0.0	0.0	403.0	738.3	412.1	0.0	0.0	438.9	851.0	الأنشطة التجارية الأخرى	74
Education	-22.3	12.6	7.2	0.0	117.0	136.7	11.8	7.2	0.0	140.1	159.1	التعليم	80
Health & social work	-122.1	574.2	39.0	0.0	717.8	1331.0	657.5	35.6	0.0	760.0	1453.1	الصحة والعمل الاجتماعي	85
Sewage and refuse disposal	0.0	0.0	0.0	0.0	0.3	0.3	0.0	0.0	0.0	0.3	0.3	التخلص من مياه المجاري والنفايات	90
Activities of membership organizations	14.8	93.0	0.5	0.0	579.6	673.1	92.3	0.5	0.0	565.5	658.3	أنشطة المؤسسات ذات العضوية الأخرى	91
Recreational, culture & sporting act.	-11.0	25.4	1.9	0.0	71.2	98.5	17.3	0.3	0.0	91.9	109.5	الأنشطة الترفيهية والثقافية والرياضية	92
Other service activities	-25.5	102.1	0.0	0.0	268.0	370.1	85.5	0.0	0.0	310.1	395.6	الأنشطة الخدمية الأخرى	93

جدول 4 (تابع): قيمة المخزون في بداية ونهاية العام في باقي الضفة الغربية وقطاع غزة حسب النشاط الاقتصادي - 2005

Table 4 (Cont.): Value of Stocks at the Beginning and End of the Year in Remaining West Bank and Gaza Strip by Economic Activity-2005

(Value in US \$ 1000)

(القيمة بالآلاف دولار أمريكي)

Economic Activity	التغير في المخزون Change in Stocks	قيمة المخزون في نهاية 2005 Value of Stocks at End of 2005					قيمة المخزون في بداية 2005 Value of Stocks at Beginning of 2005					النشاط الاقتصادي	دليل النشاط ISIC
		بضائع مشتراة بغرض البيع Goods for Resale	منتجات تامة الصنع Finished Products	منتجات تحت التشغيل Work in Progress	مستلزمات الإنتاج السلعية Mater. Fuels & Supp.	المجموع Total	بضائع مشتراة بغرض البيع Goods for Resale	منتجات تامة الصنع Finished Products	منتجات تحت التشغيل Work in Progress	مستلزمات الإنتاج السلعية Mater. Fuels & Supp.	المجموع Total		
Industrial Activities	-4251.5	4459.7	8.3	0.0	65439.9	69907.8	3629.4	1057.3	0.1	69472.6	74159.3	أنشطة الصناعة	
Construction Activities	83.7	779.6	0.0	0.0	500.9	1280.5	742.3	0.0	0.0	454.5	1196.7	أنشطة الإنشاءات	
Internal Trade Activities	13060.3	254857.2	338.2	0	3449.3	258644.7	241866.4	372.4	0	3345.5	245584.5	أنشطة التجارة الداخلية	
Services Activities	-275.3	1874.5	48.6	0.0	3096.9	5019.0	1989.6	43.6	0.0	3261.1	5294.3	أنشطة الخدمات	
Transport, storage & communications Activities	-1527.3	713.2	0.0	0.0	7737.1	8450.3	734.3	0.0	0.0	9243.3	9977.6	أنشطة النقل والتخزين والاتصالات	
Total	7089.9	262684.2	395.1	0.0	80224.1	343302.3	248962.0	1100.9	0.1	85777.0	336212.4	المجموع	

جدول 5: حركة الأصول في باقي الضفة الغربية وقطاع غزة حسب النشاط الاقتصادي - 2005  
Table 5: Assets in Remaining West Bank and Gaza Strip by Economic Activity-2005

(Value in US \$ 1000)

(القيمة بالآلاف دولار أمريكي)

Economic Activity	القيمة الدفترية نهاية العام Closing Book Value	الاهتلاك السنوي Deprec- iation	قيمة التالف والمفقود Written- offs & Losses	قيمة الأصول المباعة Value of Sold Assets	Value of Gross Additions					القيمة الدفترية بداية العام Opening Book Value	النشاط الاقتصادي	دليل النشاط ISIC
					أصول من إنتاج المؤسسة Prod. For Own - Account	إضافات وتحسينات Other Additions	مشتريات أصول مستعملة Purch. Of Second- Hand Assets	مشتريات أصول جديدة Purch. Of New Assets	المجموع Total			
Other mining and quarrying	10028.2	1161.1	0.0	0.0	0.0	192.1	0.0	0.0	192.1	10997.3	أنشطة أخرى للتعددين واستغلال المحاجر	14
Manufacture of food and beverages	75364.0	18978.9	0.0	147.4	36.8	1980.2	815.0	1560.8	4392.8	90097.5	صناعة المنتجات الغذائية والمشروبات	15
Manufacture of tobacco products	4037.3	476.4	0.0	18.7	0.0	357.3	0.0	2.2	359.6	4172.9	صنع منتجات التبغ	16
Manufacture of textiles	7458.1	889.9	0.4	0.0	0.0	12.4	0.0	137.0	149.4	8198.9	صنع المنسوجات	17
Manufacture of wearing apparel	15094.6	1509.5	0.0	5.2	0.0	81.9	18.7	258.4	359.0	16250.3	صنع الملابس	18
Tanning of leather; manufacture of bags	7648.0	1070.7	0.0	0.0	0.0	29.5	16.3	48.0	93.8	8624.9	دبغ وتهيئة الجلود وصنع حقائب وأحذية	19
Manufacture of wood and its products	3440.1	530.4	0.0	0.0	0.6	2.9	17.2	64.9	85.6	3884.9	صنع الخشب ومنتجاته وأصناف من القش	20
Manufacture of paper and its products	5834.2	945.1	0.0	0.0	0.0	0.0	11.5	156.1	167.5	6611.8	صنع الورق ومنتجات الورق	21
Publishing, printing and reproduction	11871.0	1724.3	0.0	0.0	0.0	214.4	0.8	2404.7	2620.0	10975.3	الطباعة والنشر	22 +
Manufacture of coke, refined petroleum prod.											صنع المنتجات النفطية المكررة	23
Manufacture of chemicals & its prod.	39624.4	2131.2	0.4	34.4	0.0	198.5	32.4	463.3	694.2	41096.2	صنع المواد والمنتجات الكيميائية	24
Manufacture of rubber and plastic	7261.1	1153.0	0.0	0.0	0.0	17.0	0.0	5.3	22.4	8391.8	صنع منتجات المطاط واللدائن	25
Manufacture of non-metallic products	73430.5	11502.3	0.0	0.0	0.0	297.2	231.3	1409.4	1937.9	82994.9	صنع منتجات المعادن اللافلزية الأخرى	26
Manufacture of basic metals	1079.2	137.8	0.0	0.0	0.0	1.4	0.0	0.2	1.6	1215.5	صنع الفلزات القاعدية	27
Manufacture of metal products	22247.8	2726.5	0.0	0.0	0.0	82.3	76.5	2494.2	2653.1	22321.2	صنع منتجات المعادن عدا الماكينات	28

جدول 5 (تابع): حركة الأصول في باقي الضفة الغربية وقطاع غزة حسب النشاط الاقتصادي - 2005  
Table 5 (Cont.): Assets in Remaining West Bank and Gaza Strip by Economic Activity-2005

(Value in US \$ 1000)

(القيمة بالألف دولار أمريكي)

Economic Activity	القيمة الدفترية نهاية العام Closing Book Value	الاهتلاك السنتوي Depreci- ation	قيمة التالف والمفقود Written- offs & Losses	قيمة الأصول المباعة Value of Sold Assets	Value of Gross Additions					القيمة الدفترية بداية العام Opening Book Value	النشاط الاقتصادي	دليل النشاط ISIC
					أصول من إنتاج المؤسسة Prod. For Own - Account	إضافات وتحسينات Other Additions	مشتريات أصول مستعملة Purch. Of Second- Hand Assets	مشتريات أصول جديدة Purch. Of New Assets	المجموع Total			
Manufacture of machinery and equip.	1928.1	250.5	0.0	0.0	0.0	2.0	5.2	5.6	12.8	2165.8	صنع الآلات والمعدات الأخرى	29
Manufacture of electrical machinery	1183.9	162.9	0.0	0.0	0.0	4.3	7.2	0.6	12.2	1334.5	صنع الآلات الكهربائية الأخرى	31
Manufacture of radio, TV equip.	1534.6	67.8	0.0	17.6	0.0	0.0	0.0	19.7	19.7	1600.3	صنع معدات الراديو والتلفزيون	32
Manufacture of medical, optical equip.	242.0	36.5	0.0	0.0	0.0	4.4	2.5	5.9	12.8	265.8	صنع الأجهزة الطبية	33
Manufacture of motor vehicles, trailers	53.2	6.4	0.0	0.0	0.0	0.0	0.0	0.0	0.0	59.6	صنع المركبات والمركبات المقطورة	34
Manufacture of other transport equip.											صنع معدات النقل الأخرى	35
Manufacture of furniture	25138.0	2350.7	0.2	16.7	2.6	9.9	0.0	204.0	216.6	27289.0	صنع الأثاث وصنع منتجات أخرى	36
Recycling	84.2	19.8	0.0	0.0	0.0	0.0	0.0	19.4	19.4	84.6	إعادة تصنيع المخلفات	37
Electricity	26072.6	3053.8	0.0	13.6	0.0	1838.0	0.0	57.5	1895.5	27244.5	إمدادات الكهرباء	40
Collection & distribution of water	16270.6	1568.8	0.0	13.0	0.0	682.4	0.1	1714.5	2397.0	15455.3	جمع وتنقية وتوزيع المياه	41
Construction	56048.3	3599.8	0.1	93.0	33.0	72.6	74.5	942.4	1122.6	58618.7	الإنشاءات	45
Sale & repair of motor vehicles	50115.8	4143.2	9.2	4.7	0.0	70.8	77.7	898.0	1046.5	53222.7	بيع وصيانة المركبات وبيع الوقود	50
Wholesale trade & commission trade	51096.7	4922.0	12.3	3.0	0.0	205.3	171.7	979.8	1356.8	54677.0	تجارة الجملة	51
Retail trade, repair of personal goods	199379.2	17848.7	6.7	24.3	3.5	876.5	362.7	3573.4	4816.1	213006.4	تجارة التجزئة ، واصلاح السلع الشخصية	52
Hotels & restaurants	37523.1	2328.4	14.6	0.0	0.0	219.5	71.9	506.8	798.2	39067.9	الفنادق والمطاعم	55
Land transport	19840.3	3878.5	0.0	0.0	0.0	766.8	292.4	5544.5	6603.7	17115.3	النقل البري	60
Supporting & auxiliary transport	7667.2	748.0	0.0	0.0	0.0	53.2	1.3	41.9	96.4	8319.0	الأنشطة المساعدة، أنشطة وكالات السفر	63

جدول 5 (تابع): حركة الأصول في باقي الضفة الغربية وقطاع غزة حسب النشاط الاقتصادي - 2005  
Table 5 (Cont.): Assets in Remaining West Bank and Gaza Strip by Economic Activity-2005

(Value in US \$ 1000)

(القيمة بالألف دولار أمريكي)

Economic Activity	القيمة الدفترية نهاية العام Closing Book Value	الاهتلاك السنوي Depreciation	قيمة التالف والمفقود Written- offs & Losses	قيمة الأصول المباعة Value of Sold Assets	قيمة الإضافات الإجمالية				القيمة الدفترية بداية العام Opening Book Value	النشاط الاقتصادي	دليل النشاط ISIC	
					Value of Gross Additions	إضافات وتحسينات Other Additions	مشتريات أصول مستعملة Purch. Of Second- Hand Assets	مشتريات أصول جديدة Purch. Of New Assets				المجموع Total
Post & telecommunications	204203.2	17041.2	0.0	0.0	0.0	13437.0	0.0	88.6	13525.6	207705.2	البريد والاتصالات السلكية واللاسلكية	64
Real estate activities	32455.7	390.5	0.0	28.5	0.0	0.8	102.1	18.5	121.4	32753.4	الأنشطة العقارية	70
Renting of machinery without operator	3030.1	497.9	1.1	96.3	0.0	30.7	10.6	284.2	325.5	3299.8	تأجير الآت بدون عامل وتأجير سلع شخصية	71
Computer & related activities	1948.5	242.9	0.0	0.0	0.0	2.2	41.5	128.1	171.8	2019.7	الحاسب الإلكتروني والأنشطة ذات الصلة	72
Research & development	581.8	82.8	0.0	0.0	0.0	0.8	0.0	190.3	191.1	473.6	البحث والتطوير	73
Other business activities	21134.6	2388.1	42.6	3.1	0.0	21.7	57.6	1294.2	1373.5	22194.8	الأنشطة التجارية الأخرى	74
Education	147828.7	9279.1	3.3	0.0	0.0	8908.6	210.5	8561.9	17681.0	139430.1	التعليم	80
Health & social work	111048.2	11589.9	9.6	36.4	0.0	1040.3	145.6	2995.0	4180.9	118503.3	الصحة والعمل الاجتماعي	85
Sewage and refuse disposal	18.4	3.1	0.0	0.0	0.0	0.0	0.0	9.0	9.0	12.5	التخلص من مياه المجاري والنفايات	90
Activities of membership organizations	56066.0	2727.4	0.2	0.1	0.0	79.5	20.9	859.4	959.8	57834.1	أنشطة المؤسسات ذات العضوية الأخرى	91
Recreational, culture & sporting act.	53862.6	2720.0	1.4	0.0	0.0	773.2	2.8	726.0	1502.0	55082.0	الأنشطة الترفيهية والثقافية والرياضية	92
Other service activities	9786.5	1229.7	0.0	0.0	0.0	263.8	10.0	435.8	709.6	10306.7	الأنشطة الخدمية الأخرى	93

جدول 5 (تابع): حركة الأصول في باقي الضفة الغربية وقطاع غزة حسب النشاط الاقتصادي - 2005  
 Table 5 (Cont.): Assets in Remaining West Bank and Gaza Strip by Economic Activity-2005

(Value in US \$ 1000)

(القيمة بالألف دولار أمريكي)

Economic Activity	القيمة الدفترية نهاية العام Closing Book Value	الاهتلاك السنوي Depreciation	قيمة التالف والمفقود Written- offs & Losses	قيمة الأصول المباعة Value of Sold Assets	Value of Gross Additions				قيمة الإضافات الإجمالية المجموع Total	القيمة الدفترية بداية العام Opening Book Value	النشاط الاقتصادي	دليل النشاط ISIC
					أصول من إنتاج المؤسسة Prod. For Own - Account	إضافات وتحسينات Other Additions	مشتريات أصول مستعملة Purch. Of Second- Hand Assets	مشتريات أصول جديدة Purch. Of New Assets				
Industrial Activities	356925.6	52454.4	1.0	266.7	40.1	6008.1	1234.7	11032.0	18314.9	391332.8	أنشطة الصناعة	
Construction Activities	56048.3	3599.8	0.1	93.0	33.0	72.6	74.5	942.4	1122.6	58618.7	أنشطة الإشتاعات	
Internal Trade Activities	300591.7	26913.9	28.2	32.0	3.5	1152.6	612.1	5451.2	7219.4	320906.1	أنشطة التجارة الداخلية	
Services Activities	475284.2	33479.8	72.8	164.4	0.0	11341.1	673.5	16009.2	28023.8	480977.9	أنشطة الخدمات	
Transport, storage & communications Activities	231710.7	21667.7	0.0	0.0	0.0	14257.0	293.7	5675.0	20225.7	233139.5	أنشطة النقل والتخزين والاتصالات	
Total	1420560.5	138115.6	102.1	556.1	76.6	32831.4	2888.5	39109.8	74906.4	1484975.0	المجموع	

جدول 6: حركة الأصول في باقي الضفة الغربية وقطاع غزة حسب صنف الأصل- 2005  
Table 6: Assets in Remaining West Bank and Gaza Strip by Type-2005

(Value in US \$ 1000)

(القيمة بالألف دولار أمريكي)

Type of Asset	القيمة الدفترية نهاية العام Closing Book Value	الاهتلاك السنوي Depreciation	قيمة الأصول المباعة خلال العام Assets Sold the Year During	تالف ومفقود Written- offs and Losses	إضافات وتحسينات رأسمالية Capital Add. & Improve.	الأصول من إنتاج المؤسسة Product for Own- Account	قيمة الأصول المشتراة Purchased Assets			القيمة الدفترية بداية العام Opening Book Value	صنف الأصل
							مستعملة Secondhand	مشتريات أصول جديدة Purch. Of New Assets	مستورد مباشرة Imports		
<b>Total</b>	<b>1420560.5</b>	<b>138115.9</b>	<b>556.3</b>	<b>102.1</b>	<b>32831.6</b>	<b>76.6</b>	<b>2888.3</b>	<b>33777.8</b>	<b>5331.7</b>	<b>1484975.1</b>	المجموع
Land	185083.7	0.5	0.0	0.0	701.6	0.0	0.0	645.3	0.0	183737.4	الأراضي
Residential Buildings	36202.1	791.9	0.0	0.0	8226.3	0.0	0.0	0.8	0.0	28766.9	مباني سكنية
Non-Residential buildings	584989.0	20489.5	0.0	0.0	4164.6	33.0	215.6	5782.5	0.0	595875.4	مباني غير سكنية
Machines of Equipments	422523.6	73647.8	239.1	43.1	14436.5	24.6	1091.3	10898.6	3894.1	466109.8	آلات ومعدات
Freight Vehicles	50777.0	18747.5	161.4	12.2	1498.7	15.7	763.0	3383.8	393.3	63610.9	سيارات بضائع
Passengers Vehicles	31590.5	8503.0	152.4	0.0	883.1	0.0	623.7	5664.6	804.2	32270.0	سيارات نقل ركاب
Furniture and Furnishings	57178.6	8787.6	3.4	4.4	567.7	3.3	50.6	5694.7	68.4	59590.6	أثاث ومفروشات
Breeding Animals	791.8	0.0	0.0	0.4	0.0	0.0	0.6	0.0	0.0	791.6	حيوانات تربية
Computer Programs	1111.1	308.0	0.0	0.4	26.3	0.0	0.0	94.2	1.1	1298.0	برامج كمبيوتر
Brand Name	737.2	0.0	0.0	0.0	0.0	0.0	0.0	0.0	0.0	737.2	اسم الشهرة
Other	49575.9	6840.1	0.0	41.6	2326.8	0.0	143.5	1613.3	170.6	52187.3	أخرى

جدول 7: تكلفة الأصول الجديدة في باقي الضفة الغربية وقطاع غزة حسب النشاط الاقتصادي-2005

Table 7: Cost of Acquisition of New Assets in Remaining West Bank and Gaza Strip by Economic Activity-2005

(Value in US \$ 1000)

(القيمة بالآلاف دولار أمريكي)

Economic Activity	قيمة الأصول الجديدة								النشاط الاقتصادي	دليل النشاط ISIC
	أصول أخرى Other Fixed Assets	أثاث ومفروشات &Furnishings	وسائط نقل Transport Vehicles	آلات ومعدات Machinery &Equip.	الأبنية غير سكنية Non-Res. Buildings	الأبنية السكنية Res. Buildings	الأراضي Land	المجموع Total		
Other mining and quarrying	0.0	0.0	0.0	0.0	0.0	0.0	0.0	0.0	أنشطة أخرى للتعدين واستغلال المحاجر	14
Manufacture of food and beverages	247.2	32.4	301.8	930.8	48.6	0.0	0.0	1560.8	صناعة المنتجات الغذائية والمشروبات	15
Manufacture of tobacco products	0.0	0.0	0.0	2.2	0.0	0.0	0.0	2.2	صنع منتجات التبغ	16
Manufacture of textiles	2.8	1.1	5.4	60.8	66.9	0.0	0.0	137.0	صنع المنسوجات	17
Manufacture of wearing apparel	0.8	46.8	0.0	99.3	111.5	0.0	0.0	258.4	صنع الملابس	18
Tanning of leather; manufacture of bags	0.2	0.0	33.9	13.9	0.0	0.0	0.0	48.0	دبغ وتهيئة الجلود وصنع حقائب وأحذية	19
Manufacture of wood and its products	4.2	3.4	14.7	13.2	29.4	0.0	0.0	64.9	صنع الخشب ومنتجاته وأصناف من القش	20
Manufacture of paper and its products	22.3	0.3	131.9	1.5	0.0	0.0	0.0	156.1	صنع الورق ومنتجات الورق	21
Publishing, printing and reproduction	1.8	19.9	93.7	2289.3	0.0	0.0	0.0	2404.7	الطباعة والنشر	+ 22
Manufacture of coke, refind petroleum prod.									صنع المنتجات النفطية المكررة	23
Manufacture of chemicals & its prod.	13.8	19.9	17.8	109.3	302.4	0.0	0.0	463.3	صنع المواد والمنتجات الكيميائية	24
Manufacture of rubber and plastic	4.5	0.8	0.0	0.0	0.0	0.0	0.0	5.3	صنع منتجات المطاط واللدائن	25
Manufacture of non-metallic products	22.0	5.8	1080.0	301.6	0.0	0.0	0.0	1409.4	صنع منتجات المعادن اللافلزية الأخرى	26
Manufacture of basic metals	0.0	0.2	0.0	0.0	0.0	0.0	0.0	0.2	صنع الفلزات القاعدية	27
Manufacture of metal products	2.7	2.5	235.8	207.9	2045.3	0.0	0.0	2494.2	صنع منتجات المعادن عدا الماكينات	28
Manufacture of machinery and equip.	1.5	0.0	0.0	4.1	0.0	0.0	0.0	5.6	صنع الآلات والمعدات الأخرى	29
Manufacture of electrical machinery	0.0	0.0	0.0	0.6	0.0	0.0	0.0	0.6	صنع الآلات الكهربائية الأخرى	31
Manufacture of radio, TV equip.	7.4	12.3	0.0	0.0	0.0	0.0	0.0	19.7	صنع معدات الراديو والتلفزيون	32
Manufacture of medical, optical equip.	0.0	0.0	0.0	5.9	0.0	0.0	0.0	5.9	صنع الأجهزة الطبية	33



جدول 7 (تابع): تكلفة الأصول الجديدة في باقي الضفة الغربية وقطاع غزة حسب النشاط الاقتصادي-2005

Table 7 (Cont.): Cost of Acquisition of New Assets in Remaining West Bank and Gaza Strip by Economic Activity-2005

(Value in US \$ 1000)

(القيمة بالألف دولار أمريكي)

Economic Activity	Value of New Assets								النشاط الاقتصادي	دليل النشاط ISIC
	أصول أخرى Other Fixed Assets	أثاث ومفروشات &Furnishings	وسائط نقل Transport Vehicles	آلات ومعدات Machinery &Equip.	الأبنية غير سكنية Non-Res. Buildings	الأبنية السكنية Res. Buildings	الأراضي Land	المجموع Total		
Manufacture of motor vehicles, trailers	0.0	0.0	0.0	0.0	0.0	0.0	0.0	0.0	صنع المركبات والمركبات المقطورة	34 +
Manufacture of other transport equip.									صنع معدات النقل الأخرى	35
Manufacture of furniture	0.0	2.0	100.1	101.9	0.0	0.0	0.0	204.0	صنع الأثاث وصنع منتجات أخرى	36
Recycling	0.4	0.0	19.0	0.0	0.0	0.0	0.0	19.4	إعادة تصنيع المخلفات	37
Electricity	5.1	7.2	45.2	0.0	0.0	0.0	0.0	57.5	إمدادات الكهرباء	40
Collection & distribution of water	221.6	0.0	9.6	1483.4	0.0	0.0	0.0	1714.5	جمع وتنقية وتوزيع المياه	41
Construction	21.3	20.4	432.5	289.8	178.4	0.0	0.0	942.4	الإنشاءات	45
Sale & repair of motor vehicles	17.5	52.4	660.5	166.9	0.0	0.8	0.0	898.0	بيع وصيانة المركبات وبيع الوقود	50
Wholesale trade & commission trade	6.1	84.4	538.3	187.9	10.0	0.0	153.0	979.7	تجارة الجملة	51
Retail trade, repair of personal goods	356.0	1218.9	71.6	1926.8	0.0	0.0	0.0	3573.3	تجارة التجزئة ، واصلاح السلع الشخصية	52
Hotels & restaurants	26.8	299.3	32.0	148.8	0.0	0.0	0.0	506.9	الفنادق والمطاعم	55
Land transport	19.8	9.2	5458.0	57.5	0.0	0.0	0.0	5544.5	النقل البري	60
Supporting & auxiliary transport	8.1	4.3	7.2	22.3	0.0	0.0	0.0	41.9	الأنشطة المساعدة، أنشطة وكالات السفر	63
Post & telecommunications	26.1	3.4	0.0	59.1	0.0	0.0	0.0	88.6	البريد والاتصالات السلكية واللاسلكية	64
Real estate activities	0.0	9.1	0.0	9.4	0.0	0.0	0.0	18.5	الأنشطة العقارية	70
Renting of machinery without operator	97.5	0.0	182.2	4.5	0.0	0.0	0.0	284.2	تأجير الآت بدون عامل وتأجير سلع شخصية	71
Computer & related activities	1.4	21.2	0.0	25.5	80.0	0.0	0.0	128.1	الحاسب الإلكتروني والأنشطة ذات الصلة	72

جدول 7 (تابع): تكلفة الأصول الجديدة في باقي الضفة الغربية وقطاع غزة حسب النشاط الاقتصادي-2005

Table 7 (Cont.): Cost of Acquisition of New Assets in Remaining West Bank and Gaza Strip by Economic Activity-2005

(Value in US \$ 1000)

(القيمة بالآلاف دولار أمريكي)

Economic Activity	Value of New Assets Assets							قيمة الأصول الجديدة	النشاط الاقتصادي	دليل النشاط ISIC
	أصول أخرى Other Fixed Assets	أثاث ومفروشات &Furnishings	وسائط نقل Transport Vehicles	آلات ومعدات Machinery &Equip.	الأبنية غير سكنية Non-Res. Buildings	الأبنية السكنية Res. Buildings	الأراضي Land			
Research & development	0.0	0.0	31.2	19.2	139.9	0.0	0.0	190.3	البحث والتطوير	73
Other business activities	22.4	196.0	113.5	962.3	0.0	0.0	0.0	1294.2	الأنشطة التجارية الأخرى	74
Education	535.0	2335.9	131.3	2624.8	2564.0	0.0	371.0	8562.0	التعليم	80
Health & social work	6.4	827.5	199.9	1904.8	9.8	0.0	46.5	2994.9	الصحة والعمل الاجتماعي	85
Sewage and refuse disposal	0.0	0.9	6.7	1.4	0.0	0.0	0.0	9.0	التخلص من مياه المجاري والنفايات	90
Activities of membership organizations	31.1	100.5	292.2	297.2	111.5	0.0	26.8	859.3	أنشطة المؤسسات ذات العضوية الأخرى	91
Recreational, culture & sporting act.	12.0	261.3	0.0	319.9	84.7	0.0	48.0	725.9	الأنشطة الترفيهية والثقافية والرياضية	92
Other service activities	133.4	163.7	0.0	138.8	0.0	0.0	0.0	435.9	الأنشطة الخدمية الأخرى	93
<b>Industrial Activities</b>	<b>558.3</b>	<b>154.6</b>	<b>2088.9</b>	<b>5625.7</b>	<b>2604.1</b>	<b>0</b>	<b>0</b>	<b>11031.6</b>	أنشطة الصناعة	
<b>Construction Activities</b>	<b>21.3</b>	<b>20.4</b>	<b>432.5</b>	<b>289.8</b>	<b>178.4</b>	<b>0.0</b>	<b>0.0</b>	<b>942.4</b>	أنشطة الإنشاءات	
<b>Internal Trade Activities</b>	<b>379.6</b>	<b>1355.7</b>	<b>1270.4</b>	<b>2281.6</b>	<b>10.0</b>	<b>0.8</b>	<b>153.0</b>	<b>5451.1</b>	أنشطة التجارة الداخلية	
<b>Services Activities</b>	<b>866.0</b>	<b>4215.4</b>	<b>989.0</b>	<b>6456.6</b>	<b>2989.9</b>	<b>0.0</b>	<b>492.3</b>	<b>16009.2</b>	أنشطة الخدمات	
<b>Transport, storage &amp; communications Activities</b>	<b>54.0</b>	<b>16.9</b>	<b>5465.2</b>	<b>138.9</b>	<b>0.0</b>	<b>0.0</b>	<b>0.0</b>	<b>5675.0</b>	أنشطة النقل والتخزين والاتصالات	
<b>Total</b>	<b>1879.2</b>	<b>5763.0</b>	<b>10246.0</b>	<b>14792.6</b>	<b>5782.4</b>	<b>0.8</b>	<b>645.3</b>	<b>39109.3</b>	المجموع	

جدول 8: الإنتاج من أنشطة الصناعة والإنشاءات في باقي الضفة الغربية وقطاع غزة حسب النشاط الاقتصادي-2005

Table 8: Industrial and Construction Production in Remaining West Bank and Gaza Strip by Economic Activity-2005

(Value in US \$ 1000)

(القيمة بالآلاف دولار أمريكي)

Economic Activity	التغير في المخزون Change in Stocks-Industry	المبيعات Sales			المنتج من الصناعة Production of Industry					الإنتاج من الإنشاءات Output of Construction	النشاط الاقتصادي	دليل النشاط ISIC
		إجمالي Total	محلي Local	خارجي Exports	المخلفات Wastes	أصول من إنتاج المؤسسة Assets for own account	منتجات تحت التشغيل Work in Progress	منتجات تامة الصنع Finished Products	المجموع Total			
Other mining and quarrying	-74.5	10828.0	26735.9	37563.9	0.0	0.0	0.0	37489.4	37489.4	0.0	أنشطة أخرى للتعدين واستغلال المحاجر	14
Manufacture of food and beverages	269.4	6229.6	280271.9	286501.5	8.6	0.0	3.4	286758.8	286770.9	0.0	صناعة المنتجات الغذائية والمشروبات	15
Manufacture of tobacco products	572.5	0.0	62040.1	62040.1	0.0	0.0	0.0	62612.6	62612.6	0.0	صنع منتجات التبغ	16
Manufacture of textiles	214.8	3911.1	14028.7	17939.8	0.0	0.0	1.9	18152.8	18154.6	0.0	صنع المنسوجات	17
Manufacture of wearing apparel	-745.5	5163.2	12631.7	17794.9	0.0	0.0	0.0	17049.4	17049.4	0.0	صنع الملابس	18
Tanning of leather; manufacture of bags	-671.2	17752.7	19105.3	36858.0	0.0	0.0	0.0	36186.8	36186.8	0.0	لذبح وتهيئة الجلود وصنع حقائب وأحذية	19
Manufacture of wood and its products	204.6	6857.4	13690.7	20548.1	9.5	0.0	4.0	20739.2	20752.7	0.0	صنع الخشب ومنتجاته وأصناف من القش	20
Manufacture of paper and its products	109.1	2934.2	13071.1	16005.3	0.0	0.0	5.8	16108.5	16114.3	0.0	صنع الورق ومنتجات الورق	21
Publishing, printing and reproduction	82.0	1368.0	40728.5	42096.5	3.5	0.0	0.0	42175.0	42178.5	0.0	+ الطباعة والنشر	22
Manufacture of coke, refind petroleum prod.										0.0	صنع المنتجات النفطية المكررة	23
Manufacture of chemicals & its prod.	752.9	5589.8	55691.6	61281.4	0.0	0.0	6.5	62027.8	62034.3	0.0	صنع المواد والمنتجات الكيميائية	24
Manufacture of rubber and plastic	-112.1	10816.3	134890.4	145706.7	0.0	0.0	0.0	145594.6	145594.6	0.0	صنع منتجات المطاط واللدائن	25
Manufacture of non-metallic products	-628.0	75237.3	260761.3	335998.6	0.0	0.0	5.2	335365.4	335370.6	0.0	صنع منتجات المعادن اللافلزية الأخرى	26
Manufacture of basic metals	10.7	153.3	1757.0	1910.3	0.9	0.0	0.0	1920.1	1921.0	0.0	صنع الفلزات القاعدية	27
Manufacture of metal products	637.8	6183.9	92745.2	98929.1	27.2	0.0	115.2	99424.5	99567.0	0.0	صنع منتجات المعادن عدا الماكينات	28
Manufacture of machinery and equip.	42.2	252.0	4658.8	4910.8	0.2	0.0	1.4	4951.4	4953.0	0.0	صنع الآلات والمعدات الأخرى	29

جدول 8 (تابع): الإنتاج من أنشطة الصناعة والإنشاءات في باقي الضفة الغربية وقطاع غزة حسب النشاط الاقتصادي-2005

Table 8 (Cont.): Industrial and Construction Production in Remaining West Bank and Gaza Strip by Economic Activity-2005

(Value in US \$ 1000)

(القيمة بالآلاف دولار أمريكي)

Economic Activity	التغير في المخزون Change in Stocks-Industry	المبيعات Sales			المنتج من الصناعة Production of Industry					الإنتاج من الإنشاءات Output of Construction	النشاط الاقتصادي	دليل النشاط ISIC
		إجمالي Total	محلي Local	خارجي Exports	المخلفات Wastes	إنتاج المؤسسة من أصول من Assets for own account	منتجات تحت التشغيل Work in Progress	منتجات تامة الصنع Finished Products	المجموع Total			
Manufacture of electrical machinery	10.3	170.7	3187.0	3357.6	0.0	0.0	0.0	3367.9	3367.9	0.0	صنع الآلات الكهربائية الأخرى	31
Manufacture of radio, TV equip.	0.0	0.0	829.0	829.0	0.0	0.0	0.0	829.0	829.0	0.0	صنع معدات الراديو والتلفزيون	32
Manufacture of medical, optical equip.	-0.6	0.0	843.6	843.6	0.0	0.0	0.0	843.1	843.1	0.0	صنع الأجهزة الطبية	33
Manufacture of motor vehicles, trailers	0.0	0.0	254.0	254.0	0.0	0.0	0.0	254.0	254.0	0.0	صنع المركبات والمركبات المقطورة	+ 34
Manufacture of other transport equip.											صنع معدات النقل الأخرى	35
Manufacture of furniture	124.0	8900.4	100178.7	109079.0	27.0	0.0	45.0	109131.0	109203.0	0.0	صنع الأثاث وصنع منتجات أخرى	36
Recycling	4.5	0.0	420.2	420.2	0.0	0.0	0.0	424.7	424.7	0.0	إعادة تصنيع المخلفات	37
Electricity	0.0	0.0	59736.1	59736.1	0.0	0.0	0.0	59736.1	59736.1	0.0	إمدادات الكهرباء	40
Collection & distribution of water	0.0	0.0	20640.5	20640.5	0.0	0.0	0.0	20640.5	20640.5	0.0	جمع وتنقية وتوزيع المياه	41
Construction	0.0	0.3	0.5	0.9	0.0	0.0	0.0	0.9	0.9	166870.6	الإنشاءات	45
Sale & repair of motor vehicles	0.0	0.0	1201.9	1201.9	0.0	0.0	0.0	1201.9	1201.9	0.0	بيع وصيانة المركبات وبيع الوقود	50
Wholesale trade & commission trade	-254.3	0.0	669.1	669.1	0.0	0.0	0.0	414.8	414.8	0.0	تجارة الجملة	51
Retail trade, repair of personal goods	-2701.0	0.0	6964.5	6964.5	0.0	0.0	0.0	4263.5	4263.5	0.0	تجارة التجزئة ، واصلاح السلع الشخصية	52
Hotels & restaurants	0.0	0.0	462.8	462.8	0.0	0.0	0.0	462.8	462.8	0.0	الفنادق والمطاعم	55
Land transport	0.0	0.0	0.0	0.0	0.0	0.0	0.0	0.0	0.0	0.0	النقل البري	60
Supporting & auxiliary transport	0.0	0.0	0.0	0.0	0.0	0.0	0.0	0.0	0.0	0.0	الأنشطة المساعدة، أنشطة وكالات السفر	63

جدول 8 (تابع): الإنتاج من أنشطة الصناعة والإشاعات في باقي الضفة الغربية وقطاع غزة حسب النشاط الاقتصادي - 2005

Table 8 (Cont.): Industrial and Construction Production in Remaining West Bank and Gaza Strip by Economic Activity-2005

(Value in US \$ 1000)

(القيمة بالآلاف دولار أمريكي)

Economic Activity	التغير في المخزون Change in Stocks-Industry	المبيعات Sales			المنتج من الصناعة Production of Industry					الإنتاج من الإشاءات Output of Construction	النشاط الاقتصادي	
		إجمالي Total	محلي Local	خارجي Exports	المخلفات Wastes	أصول من إنتاج المؤسسة Assets for own account	منتجات تحت التشغيل Work in Progress	منتجات تامة الصنع Finished Products	المجموع Total			
Post & telecommunications	0.0	0.0	0.0	0.0	0.0	0.0	0.0	0.0	0.0	0.0	البريد والاتصالات السلكية واللاسلكية	64
Real estate activities	0.0	0.0	0.0	0.0	0.0	0.0	0.0	0.0	0.0	0.0	الأنشطة العقارية	70
Renting of machinery without operator	0.0	0.0	0.0	0.0	0.0	0.0	0.0	0.0	0.0	0.0	تأجير الآت بدون عامل وتأجير سلع شخصية	71
Computer & related activities	0.0	0.0	0.0	0.0	0.0	0.0	0.0	0.0	0.0	0.0	الحاسب الإلكتروني والأنشطة ذات الصلة	72
Research & development	0.0	0.0	0.0	0.0	0.0	0.0	0.0	0.0	0.0	0.0	البحث والتطوير	73
Other business activities	0.0	0.0	0.0	0.0	0.0	0.0	0.0	0.0	0.0	0.0	الأنشطة التجارية الأخرى	74
Education	0.0	0.0	0.0	0.0	0.0	0.0	0.0	0.0	0.0	0.0	التعليم	80
Health & social work	3.4	0.0	88.3	88.3	0.0	0.0	0.0	91.7	91.7	0.0	الصحة والعمل الاجتماعي	85
Sewage and refuse disposal	0.0	0.0	0.0	0.0	0.0	0.0	0.0	0.0	0.0	0.0	التخلص من مياه المجاري والنفايات	90
Activities of membership organizations	0.0	4.7	563.0	567.7	0.0	0.0	0.0	567.7	567.7	0.0	أنشطة المؤسسات ذات العضوية الأخرى	91
Recreational, culture & sporting act.	1.6	1.7	0.3	2.0	0.0	0.0	0.0	3.6	3.6	0.0	الأنشطة الترفيهية والثقافية والرياضية	92
Other service activities	0.0	0.0	0.0	0.0	0.0	0.0	0.0	0.0	0.0	0.0	الأنشطة الخدمية الأخرى	93

جدول 8 (تابع): الإنتاج من أنشطة الصناعة والإنشاءات في باقي الضفة الغربية وقطاع غزة حسب النشاط الاقتصادي-2005

Table 8 (Cont.): Industrial and Construction Production in Remaining West Bank and Gaza Strip by Economic Activity-2005

(Value in US \$ 1000)

(القيمة بالآلاف دولار أمريكي)

Economic Activity	التغير في المخزون Change in Stocks-Industry	المبيعات Sales			المنتج من الصناعة Production of Industry					الإنتاج من الإنشاءات Output of Construction	النشاط الاقتصادي
		خارجي Exports	محلي Local	إجمالي Total	المخلفات Wastes	أصول من إنتاج المؤسسة Assets for own account	منتجات تحت التشغيل Work in Progress	منتجات تامة الصنع Finished Products	المجموع Total		
Industrial Activities	803.0	162347.8	1218897.2	1381245.0	77.1	0.0	188.5	1381782.4	1382047.9	0.0	أنشطة الصناعة
Construction Activities	0.0	0.3	0.5	0.9	0.0	0.0	0.0	0.9	0.9	166870.6	أنشطة الإنشاءات
Internal Trade Activities	-2955.3	0.0	8835.5	8835.5	0.0	0.0	0.0	5880.2	5880.2	0.0	أنشطة التجارة الداخلية
Services Activities	5.0	6.4	1114.4	1120.8	0.0	0.0	0.0	1125.8	1125.8	0.0	أنشطة الخدمات
Transport, storage & communications Activities	0.0	0.0	0.0	0.0	0.0	0.0	0.0	0.0	0.0	0.0	أنشطة النقل والتخزين والاتصالات
<b>Total</b>	<b>-2147.3</b>	<b>162354.5</b>	<b>1228847.6</b>	<b>1391202.2</b>	<b>77.1</b>	<b>0</b>	<b>188.5</b>	<b>1388789.3</b>	<b>1389054.8</b>	<b>166870.6</b>	<b>المجموع</b>

جدول 9: النشاط التجاري في باقي الضفة الغربية وقطاع غزة حسب النشاط الاقتصادي-2005  
Table 9: Trade Activity in Remaining West Bank and Gaza Strip by Economic Activity-2005

(Value in US \$ 1000)

(القيمة بالآلاف دولار أمريكي)

Economic Activity	الهامش التجاري Trade Margin	التغير في المخزون Change in Stocks	التالف والمفقود Write-offs & Losses	المبيعات Sales	تكلفة المشتريات Purchases	النشاط الاقتصادي	دليل النشاط ISIC
Other mining and quarrying	7.2	0.0	0.0	43.4	36.1	أنشطة أخرى للتعدين واستغلال المحاجر	14
Manufacture of food and beverages	3712.3	-113.8	22.8	20651.1	16802.2	صناعة المنتجات الغذائية والمشروبات	15
Manufacture of tobacco products	0.0	0.0	0.0	0.0	0.0	صنع منتجات التبغ	16
Manufacture of textiles	292.6	69.4	0.0	807.9	584.7	صنع المنسوجات	17
Manufacture of wearing apparel	118.4	-10.8	0.0	446.4	317.2	صنع الملابس	18
Tanning of leather; manufacture of bags	368.3	25.1	42.4	1174.0	788.4	دبغ وتهيئة الجلود وصنع حقائب وأحذية	19
Manufacture of wood and its products	310.0	9.0	11.6	717.7	405.1	صنع الخشب ومنتجاته وأصناف من القش	20
Manufacture of paper and its products	93.5	0.0	0.0	310.7	217.3	صنع الورق ومنتجات الورق	21
Publishing, printing and reproduction	103.2	-16.0	4.7	439.3	315.3	+ الطباعة والنشر	22
Manufacture of coke, refine petroleum prod.						صنع المنتجات النفطية المكررة	23
Manufacture of chemicals & its prod.	346.6	49.7	6.3	1954.3	1651.1	صنع المواد والمنتجات الكيميائية	24
Manufacture of rubber and plastic	50.3	0.0	0.0	399.4	349.1	صنع منتجات المطاط واللدائن	25
Manufacture of non-metallic products	640.2	535.7	2.3	5365.2	5258.3	صنع منتجات المعادن اللافلزية الأخرى	26
Manufacture of basic metals	198.4	0.0	0.0	201.9	3.5	صنع الفلزات القاعدية	27
Manufacture of metal products	360.6	5.0	1.2	3601.2	3244.4	صنع منتجات المعادن عدا الماكينات	28
Manufacture of machinery and equip.	112.5	5.6	0.8	583.1	475.4	صنع الآلات والمعدات الأخرى	29
Manufacture of electrical machinery	132.6	-3.4	0.0	639.8	503.9	صنع الآلات الكهربائية الأخرى	31
Manufacture of radio, TV equip.	300.8	147.8	0.0	1506.5	1353.6	صنع معدات الراديو والتلفزيون	32
Manufacture of medical, optical equip.	19.2	0.7	0.0	41.7	23.2	صنع الأجهزة الطبية	33

جدول 9 (تابع): النشاط التجاري في باقي الضفة الغربية وقطاع غزة حسب النشاط الاقتصادي-2005

Table 9 (Cont.): Trade Activity in Remaining West Bank and Gaza Strip by Economic Activity-2005

(Value in US \$ 1000)

(القيمة بالآلاف دولار أمريكي)

Economic Activity	الهامش التجاري Trade Margin	التغير في المخزون Change in Stocks	التالف والمفقود Write-offs & Losses	المبيعات Sales	كافة المشتريات Purchases	النشاط الاقتصادي	دليل النشاط ISIC
Manufacture of other transport equip.	0.0	0.0	0.0	0.0	0.0	صنع المركبات والمركبات المقطورة	34 +
Manufacture of other transport equip.						صنع معدات النقل الأخرى	35
Manufacture of furniture	270.9	112.0	0.0	1101.4	942.5	صنع الأثاث وصنع منتجات أخرى	36
Recycling	667.1	14.3	12.6	2427.6	1762.3	إعادة تصنيع المخلفات	37
Electricity	66.9	0.0	0.0	267.6	200.7	إمدادات الكهرباء	40
Collection & distribution of water	0.0	0.0	0.0	0.0	0.0	جمع وتنقية وتوزيع المياه	41
Construction	3817.5	74.6	13.4	14003.0	10246.7	الإنشاءات	45
Sale & repair of motor vehicles	60640.7	-1337.1	227.3	487253.2	425048.1	بيع وصيانة المركبات وبيع الوقود	50
Wholesale trade & commission trade	144910.0	1861.1	660.1	763066.6	619357.6	تجارة الجملة	51
Retail trade, repair of personal goods	441044.3	12466.8	5412.1	1748683.8	1314694.4	تجارة التجزئة ، وإصلاح السلع الشخصية	52
Hotels & restaurants	4374.6	11.5	16.9	17582.3	13202.3	الفنادق والمطاعم	55
Land transport	446.8	4.4	0.0	5563.3	5120.8	النقل البري	60
Supporting & auxiliary transport	222.2	-23.7	8.1	742.7	488.7	الأنشطة المساعدة، أنشطة وكالات السفر	63
Post & telecommunications	23.6	-1.7	0.1	234.1	208.7	البريد والاتصالات السلكية واللاسلكية	64
Real estate activities	0.0	0.0	0.0	0.0	0.0	الأنشطة العقارية	70
Renting of machinery without operator	99.1	43.4	16.1	410.9	339.1	تأجير الآت بدون عامل وتأجير سلع شخصية	71
Computer & related activities	498.0	-36.1	6.9	3430.4	2889.4	الحاسب الإلكتروني والأنشطة ذات الصلة	72
Research & development	0.0	0.0	0.0	0.0	0.0	البحث والتطوير	73
Other business activities	575.2	-76.8	27.3	2199.1	1519.8	الأنشطة التجارية الأخرى	74
Education	154.5	0.8	0.0	828.5	674.8	التعليم	80



جدول 9 (تابع): النشاط التجاري في باقي الضفة الغربية وقطاع غزة حسب النشاط الاقتصادي-2005

Table 9 (Cont): Trade Activity in Remaining West Bank and Gaza Strip by Economic Activity-2005

(Value in US \$ 1000)

(القيمة بالألف دولار أمريكي)

Economic Activity	الهامش التجاري Trade Margin	التغير في المخزون Change in Stocks	التالف والمفقود Write-offs & Losses	المبيعات Sales	كلفة المشتريات Purchases	النشاط الاقتصادي	دليل النشاط ISIC
Health & social work	1228.5	-83.3	5.6	3517.0	2199.6	الصحة والعمل الاجتماعي	85
Sewage and refuse disposal	0.0	0.0	0.0	0.0	0.0	التخلص من مياه المجاري والنفايات	90
Activities of membership organizations	462.2	0.7	0.0	2573.5	2112.0	أنشطة المؤسسات ذات العضوية الأخرى	91
Recreational, culture & sporting act.	220.4	8.1	2.2	847.5	633.0	الأنشطة الترفيهية والثقافية والرياضية	92
Other service activities	235.4	16.6	5.2	933.4	709.4	الأنشطة الخدمية الأخرى	93
<b>Industrial Activities</b>	<b>8171.6</b>	<b>830.3</b>	<b>104.7</b>	<b>42680.2</b>	<b>35234.2</b>	أنشطة الصناعة	
<b>Construction Activities</b>	<b>3817.5</b>	<b>74.6</b>	<b>13.4</b>	<b>14003.0</b>	<b>10246.7</b>	أنشطة الإنشاءات	
<b>Internal Trade Activities</b>	<b>646595.0</b>	<b>12990.8</b>	<b>6299.5</b>	<b>2999003.6</b>	<b>2359100.1</b>	أنشطة التجارة الداخلية	
<b>Services Activities</b>	<b>7847.9</b>	<b>-115.1</b>	<b>80.2</b>	<b>32322.6</b>	<b>24279.4</b>	أنشطة الخدمات	
<b>Transport, storage &amp; communications Activities</b>	<b>692.6</b>	<b>-21.0</b>	<b>8.2</b>	<b>6540.1</b>	<b>5818.2</b>	أنشطة النقل والتخزين والاتصالات	
<b>Total</b>	<b>667124.6</b>	<b>13759.6</b>	<b>6506.0</b>	<b>3094549.5</b>	<b>2434678.6</b>	المجموع	

جدول 10 (تابع): إيرادات الخدمات المقدمة للغير في باقي الضفة الغربية وقطاع غزة حسب النشاط الاقتصادي-2005

Table 10 (cont): Revenues of Services Rendered to Others in Remaining West Bank and Gaza Strip by Economic Activity -2005

(Value in US \$ 1000)

(القيمة بالألف دولار أمريكي)

Economic Activity	Non-Industrial Services خدمات غير صناعية						Ind. Services خدمات صناعية		الأنشطة الرئيسية Main Activities		المجموع Total	النشاط الاقتصادي	دليل النشاط ISIC
	أرباح بيع مستلزمات أخرى Other	نقل ركاب Passen- gers Transport	نقل بضائع Goods Transp-ort	إيجار مباني سكنية وغير سكنية Rent of Res. & Non- Res. Build.	تأجير آلات ومعدات Rent of Mach. & Equip.	صيانة واصلاح Maintenance and Repairs	خدمات على مواد من الغير Serv. on Others' Materials	أنشطة النقل From Transport Activities	أنشطة الخدمات From Services Activities				
Other mining and quarrying	0.0	0.0	0.0	0.0	0.0	36.5	0.0	0.0	0.0	0.0	36.5	أنشطة أخرى للتعدين واستغلال المحاجر	14
Manufacture of food and beverages	1071.8	153.1	0.0	0.0	22.6	1.7	0.0	0.0	0.0	1953.9	3203.0	صناعة المنتجات الغذائية والمشروبات	15
Manufacture of tobacco products	0.0	0.0	0.0	0.0	0.0	0.0	0.0	0.0	0.0	6.0	6.0	صنع منتجات التبغ	16
Manufacture of textiles	1.4	18.3	0.0	0.0	0.0	0.0	42.6	0.0	0.0	756.7	819.0	صنع المنسوجات	17
Manufacture of wearing apparel	374.6	7.9	0.0	0.0	0.0	0.0	1083.0	0.0	0.0	49380.4	50845.9	صنع الملابس	18
Tanning of leather; manufacture of bags	0.0	0.2	0.0	0.0	0.0	0.0	24.8	0.0	0.0	6004.3	6029.3	دبغ وتهيئة الجلود وصنع حقائب وأحذية	19
Manufacture of wood and its products	0.0	3.6	0.0	8.9	0.0	2.2	146.1	0.0	0.0	286.3	447.1	صنع الخشب ومنتجاته وأصناف من القش	20
Manufacture of paper and its products	0.0	0.0	0.0	0.0	0.0	0.0	3.1	0.0	0.0	22.3	25.4	صنع الورق ومنتجات الورق	21
Publishing, printing and reproduction	902.1	15.9	0.0	0.0	0.0	0.0	0.0	0.0	0.0	2290.0	3208.0	الطباعة والنشر	+ 22
Manufacture of coke, refined petroleum prod.												صنع المنتجات النفطية المكررة	23
Manufacture of chemicals & its prod.	0.0	6.4	0.0	4.5	12.5	0.0	2.2	0.0	0.0	9.8	35.5	صنع المواد والمنتجات الكيميائية	24
Manufacture of rubber and plastic	143.2	2.2	0.0	0.0	0.0	0.0	2.1	0.0	0.0	677.9	825.5	صنع منتجات المطاط واللدائن	25
Manufacture of non-metallic products	0.0	6.0	0.0	302.4	18.9	4.9	207.7	0.0	0.0	5032.6	5572.6	صنع منتجات المعادن اللافلزية الأخرى	26

جدول 10 (تابع): إيرادات الخدمات المقدمة للغير في باقي الضفة الغربية وقطاع غزة حسب النشاط الاقتصادي-2005

Table 10 (cont): Revenues of Services Rendered to Others in Remaining West Bank and Gaza Strip by Economic Activity -2005

(Value in US \$ 1000)

(القيمة بالآلاف دولار أمريكي)

Economic Activity	Non-Industrial Services خدمات غير صناعية						Ind. Services خدمات صناعية			الأنشطة الرئيسية Main Activities		المجموع Total	النشاط الاقتصادي	دليل النشاط ISIC
	أرباح بيع مستلزمات أخرى Other	نقل ركاب Passen- gers Transport	نقل بضائع Goods Transp-ort	إيجار مباني سكنية وغير سكنية Rent of Res. & Non- Res. Build.	تأجير آلات ومعدات Rent of Mach. & Equip.	صيانة واصلاح Maintenance and Repairs	خدمات على مواد من الغير Serv. on Others' Materials	أنشطة النقل From Transport Activities	أنشطة الخدمات From Services Activities					
Manufacture of basic metals	0.0	0.0	0.0	0.0	0.0	0.0	13.3	0.0	0.0	124.5	137.8	صنع الفلزات القاعدية	27	
Manufacture of metal products	1.4	8.7	0.0	0.0	6.6	0.0	1172.8	0.0	0.0	3637.8	4827.2	صنع منتجات المعادن عدا الماكينات	28	
Manufacture of machinery and equip.	2.0	17.2	0.0	0.0	0.0	0.0	738.0	0.0	0.0	410.8	1168.1	صنع الآلات والمعدات الأخرى	29	
Manufacture of electrical machinery	0.0	4.8	0.0	0.0	0.0	0.0	123.9	0.0	0.0	386.1	514.8	صنع الآلات الكهربائية الأخرى	31	
Manufacture of radio,TV equip.	5.4	0.0	0.0	0.0	0.0	0.0	37.5	0.0	0.0	5.8	48.7	صنع معدات الراديو والتلفزيون	32	
Manufacture of medical, optical equip.	0.0	0.3	0.0	0.0	0.0	0.0	12.3	0.0	0.0	4.7	17.3	صنع الأجهزة الطبية	33	
Manufacture of motor vehicles, trailers	0.0	0.0	0.0	0.0	0.0	0.0	34.9	0.0	0.0	105.1	140.0	صنع المركبات والمركبات المقطورة	+ 34	
Manufacture of other transport equip.												صنع معدات النقل الأخرى	35	
Manufacture of furniture	40.5	0.0	0.0	0.0	0.0	0.0	749.3	0.0	0.0	2040.7	2830.5	صنع الأثاث وصنع منتجات أخرى	36	
Recycling	0.0	0.0	0.0	0.0	0.0	0.0	0.0	0.0	0.0	0.0	0.0	إعادة تصنيع المخلفات	37	
Electricity	2201.8	0.0	0.0	0.0	2.0	0.0	0.0	0.0	0.0	0.0	2203.8	إمدادات الكهرباء	40	
Collection & distribution of water	2074.6	0.0	0.0	0.0	0.0	0.0	0.0	0.0	0.0	0.0	2074.6	جمع وتنقية وتوزيع المياه	41	
Construction	2834.8	96.5	0.0	215.4	2786.4	735.8	278.8	0.0	0.0	76.6	7024.3	الإنشاءات	45	
Sale & repair of motor vehicles	1834.7	0.0	1088.2	68.6	1.9	22.5	39068.1	1831.8	0.0	0.0	43915.8	بيع وصيانة المركبات وبيع الوقود	50	

جدول 10 (تابع): إيرادات الخدمات المقدمة للغير في باقي الضفة الغربية وقطاع غزة حسب النشاط الاقتصادي-2005

Table 10 (cont): Revenues of Services Rendered to Others in Remaining West Bank and Gaza Strip by Economic Activity -2005

(Value in US \$ 1000)

(القيمة بالآلاف دولار أمريكي)

Economic Activity	Non-Industrial Services خدمات غير صناعية						Ind. Services خدمات صناعية		الأنشطة الرئيسية Main Activities		المجموع Total	النشاط الاقتصادي	دليل النشاط ISIC
	أرباح بيع مستلزمات أخرى Other	نقل ركاب Passen- gers Transport	نقل بضائع Goods Transp-ort	إيجار مباني سكنية وغير سكنية Rent of Res. & Non- Res. Build.	تأجير آلات ومعدات Rent of Mach. & Equip.	صيانة واصلاح Maintenance and Repairs	خدمات على مواد من الغير Serv. on Others' Materials	أنشطة النقل From Transport Activities	أنشطة الخدمات From Services Activities				
Wholesale trade & commission trade	300.5	0.0	0.0	107.2	74.8	2.5	521.5	74.3	0.0	0.0	1080.8	تجارة الجملة	51
Retail trade, repair of personal goods	3342.2	0.0	0.0	1014.9	1023.2	332.5	11791.7	970.3	0.0	0.0	18474.8	تجارة التجزئة، واصلح السلع الشخصية	52
Hotels & restaurants	503.2	0.0	0.0	0.0	12.0	5.1	0.0	3.7	0.0	88487.0	89011.0	الفنادق والمطاعم	55
Land transport	1175.5	0.0	0.0	0.0	0.0	0.0	0.0	0.0	32541.1	0.0	33716.5	النقل البري	60
Supporting & auxiliary transport	139.8	0.0	0.0	0.0	0.0	0.0	0.0	132.2	19688.4	0.0	19960.4	الأنشطة المساعدة، أنشطة وكالات السفر	63
Post & telecommunications	149.4	0.0	0.0	0.0	0.0	0.0	5.2	0.0	128070.3	0.0	128225.0	البريد والاتصالات السلكية واللاسلكية	64
Real estate activities	12.3	0.0	0.0	0.0	235.0	0.0	0.0	0.0	0.0	3733.2	3980.5	الأنشطة العقارية	70
Renting of machinery without operator	10.6	0.0	0.0	0.0	0.0	3.0	35.6	0.0	0.0	3533.5	3582.7	تأجير الآت بدون عامل وتأجير سلع شخصية	71
Computer & related activities	27.2	0.0	0.0	0.0	0.0	0.0	321.1	0.0	0.0	4778.6	5126.9	الحاسب الإلكتروني والأنشطة ذات الصلة	72
Research & development	18.4	0.0	0.0	0.0	0.0	0.0	0.0	0.0	0.0	1471.0	1489.4	البحث والتطوير	73
Other business activities	620.4	0.0	0.0	27.8	0.0	28.6	13.6	0.0	0.0	50239.4	50929.8	الأنشطة التجارية الأخرى	74
Education	2759.0	0.0	2.2	0.0	145.8	0.0	311.9	158.7	0.0	80483.9	83861.5	التعليم	80
Health & social work	2082.9	0.0	65.9	0.2	61.4	0.0	34.6	0.0	0.0	69430.2	71675.2	الصحة والعمل الاجتماعي	85
Sewage and refuse disposal	0.0	0.0	0.0	0.0	0.0	0.0	0.0	0.0	0.0	43.7	43.7	التخلص من مياه المجاري والنفايات	90

جدول 10 (تابع): إيرادات الخدمات المقدمة للغير في باقي الضفة الغربية وقطاع غزة حسب النشاط الاقتصادي -2005

Table 10 (cont): Revenues of Services Rendered to Others in Remaining West Bank and Gaza Strip by Economic Activity -2005

(Value in US \$ 1000)

(القيمة بالألف دولار أمريكي)

Economic Activity	Non-Industrial Services خدمات غير صناعية						Ind. Services خدمات صناعية		الأنشطة الرئيسية Main Activities		المجموع Total	النشاط الاقتصادي	دليل النشاط ISIC
	أرباح بيع مستلزمات أخرى Other	نقل ركاب Passen- gers Transport	نقل بضائع Goods Transp-ort	إيجار مباني سكنية وغير سكنية Rent of Res. & Non- Res. Build.	تأجير آلات ومعدات Rent of Mach. & Equip.	صيانة واصلاح Maintenance and Repairs	خدمات على مواد من الغير Serv. on Others' Materials	أنشطة النقل From Transport Activities	أنشطة الخدمات From Services Activities				
<b>Activities of membership organizations</b>	203.3	0.0	22.3	14.6	14028.8	102.2	0.9	0.0	0.0	35969.7	50341.8	أنشطة المؤسسات ذات العضوية الأخرى	91
Recreational, culture & sporting act.	114.8	0.0	0.0	0.0	37.4	0.5	184.2	0.0	0.0	16212.6	16549.5	الأنشطة الترفيهية والثقافية والرياضية	92
Other service activities	46.6	0.0	0.0	0.0	0.0	0.0	107.0	73.1	0.0	29660.5	29887.2	الأنشطة الخدمية الأخرى	93
<b>Industrial Activities</b>	<b>6818.9</b>	<b>244.6</b>	<b>0.0</b>	<b>315.8</b>	<b>62.6</b>	<b>45.3</b>	<b>4393.8</b>	<b>0.0</b>	<b>0.0</b>	<b>73135.8</b>	<b>85016.6</b>	أنشطة الصناعة	
<b>Construction Activities</b>	<b>2834.8</b>	<b>96.5</b>	<b>0.0</b>	<b>215.4</b>	<b>2786.4</b>	<b>735.8</b>	<b>278.8</b>	<b>0.0</b>	<b>0.0</b>	<b>76.6</b>	<b>7024.3</b>	أنشطة الإنشاءات	
<b>Internal Trade Activities</b>	<b>5477.4</b>	<b>0.0</b>	<b>1088.2</b>	<b>1190.7</b>	<b>1099.9</b>	<b>357.5</b>	<b>51381.3</b>	<b>2876.4</b>	<b>0.0</b>	<b>0.0</b>	<b>63471.4</b>	أنشطة التجارة الداخلية	
<b>Services Activities</b>	<b>6398.7</b>	<b>0.0</b>	<b>90.4</b>	<b>42.6</b>	<b>14520.4</b>	<b>139.4</b>	<b>1008.9</b>	<b>235.5</b>	<b>0.0</b>	<b>384043.3</b>	<b>406479.2</b>	أنشطة الخدمات	
<b>Transport, storage &amp; communications Activities</b>	<b>1464.7</b>	<b>0.0</b>	<b>0.0</b>	<b>0.0</b>	<b>0.0</b>	<b>0.0</b>	<b>5.2</b>	<b>132.2</b>	<b>180299.8</b>	<b>0.0</b>	<b>181901.9</b>	أنشطة النقل والتخزين والاتصالات	
<b>Total</b>	<b>22994.5</b>	<b>341.1</b>	<b>1178.6</b>	<b>1764.5</b>	<b>18469.3</b>	<b>1278.0</b>	<b>57068.0</b>	<b>3244.1</b>	<b>180299.8</b>	<b>457255.7</b>	<b>743893.4</b>	المجموع	

جدول 11: الإيرادات والتحويلات المتنوعة المقبوضة في باقي الضفة الغربية وقطاع غزة حسب النشاط الاقتصادي -2005

Table 11: Other Revenues and Transfers in Remaining West Bank and Gaza Strip by Economic Activity-2005

(Value in US \$ 1000)

(القيمة بالآلاف دولار أمريكي)

Economic Activity	Various Transfers تحويلات متنوعة			Property Income إيرادات الملكية				الإعانات الحكومية Gov. Subs- idies	المجموع Total	النشاط الاقتصادي	دليل النشاط ISIC
	أخرى Other	منح وتبرعات Grants & Donations	تعويضات التأمين ضد الحوادث Casualty Insurance Claims	إيجار أراضي Rent of Land	دخل من ملكية مؤسسات أخرى Income of Owning other Ent.	أرباح اسهم Dividends	فوائد Interests				
Other mining and quarrying	0.0	0.0	0.0	0.0	0.0	0.0	0.0	0.0	0.0	أنشطة أخرى للتعدين واستغلال المحاجر	14
Manufacture of food and beverages	1080.4	0.0	0.3	0.0	0.0	3720.1	0.0	0.0	4800.8	صناعة المنتجات الغذائية والمشروبات	15
Manufacture of tobacco products	0.0	0.0	0.0	0.0	32.4	0.0	0.0	0.0	32.4	صنع منتجات التبغ	16
Manufacture of textiles	0.0	0.0	0.0	0.0	0.0	0.0	0.0	0.0	0.0	صنع المنسوجات	17
Manufacture of wearing apparel	0.0	0.0	0.0	0.0	0.0	0.0	0.0	0.0	0.0	صنع الملابس	18
Tanning of leather; manufacture of bags	0.0	0.0	0.0	0.0	0.0	0.0	0.0	0.0	0.0	دبغ وتهيئة الجلود وصنع حقائب وأحذية	19
Manufacture of wood and its products	0.0	0.0	10.0	0.0	0.0	0.0	0.0	0.0	10.0	صنع الخشب ومنتجاته وأصناف من القش	20
Manufacture of paper and its products	0.0	0.0	0.0	0.0	0.0	0.0	0.0	0.0	0.0	صنع الورق ومنتجات الورق	21
Publishing, printing and reproduction	0.0	551.5	0.0	0.0	0.0	0.0	0.0	0.0	551.5	الطباعة والنشر	+ 22
Manufacture of coke, refind petroleum prod.										صنع المنتجات النفطية المكررة	23
Manufacture of chemicals & its prod.	0.0	0.0	0.0	0.0	715.6	1879.4	0.0	0.0	2595.0	صنع المواد والمنتجات الكيميائية	24
Manufacture of rubber and plastic	0.0	0.0	0.0	0.0	0.0	0.0	0.0	0.0	0.0	صنع منتجات المطاط واللدائن	25
Manufacture of non-metallic products	0.0	23.7	0.0	0.0	0.0	5.1	0.0	0.0	28.8	صنع منتجات المعادن اللافلزية الأخرى	26
Manufacture of basic metals	0.0	0.0	0.0	0.0	0.0	0.0	0.0	0.0	0.0	صنع الفلزات القاعدية	27
Manufacture of metal products	0.0	0.0	0.0	0.0	0.0	0.0	0.0	0.0	0.0	صنع منتجات المعادن عدا الماكينات	28
Manufacture of machinery and equip.	0.0	0.0	0.0	0.0	0.0	0.0	0.0	0.0	0.0	صنع الآلات والمعدات الأخرى	29
Manufacture of electrical machinery	0.0	0.0	0.0	0.0	0.0	0.0	0.0	0.0	0.0	صنع الآلات الكهربائية الأخرى	31
Manufacture of radio, TV equip.	0.0	0.0	0.0	0.0	0.0	0.0	0.0	0.0	0.0	صنع معدات الراديو والتلفزيون	32

جدول 11 (تابع): الإيرادات والتحويلات المتنوعة المقبوضة في باقي الضفة الغربية وقطاع غزة حسب النشاط الاقتصادي-2005

Table 11 (Cont.): Other Revenues and Transfers in Remaining West Bank and Gaza Strip by Economic Activity-2005

(Value in US \$ 1000)

(القيمة بالآلاف دولار أمريكي)

Economic Activity	Various Transfers تحويلات متنوعة			Property Income إيرادات الملكية				الإعانات الحكومية Gov. Subs- idies	المجموع Total	النشاط الاقتصادي	دليل النشاط ISIC
	أخرى Other	منح وتبرعات Grants & Donations	تعويضات التأمين ضد الحوادث Casualty Insurance Claims	إيجار أراضي Rent of Land	دخل من ملكية مؤسسات أخرى Income of Owning other Ent.	أرباح اسهم Dividends	فوائد Interests				
Manufacture of medical, optical equip.	0.0	74.3	0.0	0.0	0.0	0.0	0.0	55.8	130.0	صنع الأجهزة الطبية	33
Manufacture of motor vehicles, trailers	0.0	0.0	0.0	0.0	0.0	0.0	0.0	0.0	0.0	صنع المركبات والمركبات المقطورة	+ 34
Manufacture of other transport equip.										صنع معدات النقل الأخرى	35
Manufacture of furniture	0.0	0.0	0.9	0.0	0.0	0.0	0.0	0.0	0.9	صنع الأثاث وصنع منتجات أخرى	36
Recycling	0.0	0.0	11.2	0.0	0.0	0.0	0.0	0.0	11.2	إعادة تصنيع المخلفات	37
Electricity	503.5	530.7	0.0	0.0	0.0	0.0	1.1	0.0	1035.4	إمدادات الكهرباء	40
Collection & distribution of water	75.0	44.1	0.0	0.0	0.0	0.0	0.0	67.9	187.0	جمع وتنقية وتوزيع المياه	41
Construction	520.2	3379.0	7.1	0.0	0.0	62.0	12.7	19.8	4000.8	الإنشاءات	45
Sale & repair of motor vehicles	342.3	0.0	0.0	0.0	0.0	156.2	0.0	0.0	498.5	بيع وصيانة المركبات وبيع الوقود	50
Wholesale trade & commission trade	3.8	0.0	1.5	3.8	0.0	0.0	0.0	0.0	9.1	تجارة الجملة	51
Retail trade, repair of personal goods	0.0	0.0	10.5	1.4	3.3	0.0	0.0	0.0	15.3	تجارة التجزئة، وإصلاح السلع الشخصية	52
Hotels & restaurants	7.1	0.0	0.0	0.0	0.0	0.0	0.0	0.0	7.1	الفنادق والمطاعم	55
Land transport	0.0	0.0	0.0	0.0	0.0	0.0	0.0	0.0	0.0	النقل البري	60
Supporting & auxiliary transport	0.0	0.0	0.0	0.0	0.0	0.0	0.0	0.0	0.0	الأنشطة المساعدة، أنشطة وكالات السفر	63
Post & telecommunications	0.0	0.0	0.0	0.0	0.0	0.0	0.0	0.0	0.0	البريد والاتصالات السلكية واللاسلكية	64
Real estate activities	0.0	19.0	0.0	0.0	0.0	0.0	0.0	0.0	19.0	الأنشطة العقارية	70
Renting of machinery without operator	0.0	0.0	0.0	0.0	0.0	0.0	0.0	0.0	0.0	تأجير الآت بدون عامل وتأجير سلع شخصية	71

جدول 11 (تابع): الإيرادات والتحويلات المتنوعة المقبوضة في باقي الضفة الغربية وقطاع غزة حسب النشاط الاقتصادي-2005

Table 11 (Cont.): Other Revenues and Transfers in Remaining West Bank and Gaza Strip by Economic Activity-2005

(Value in US \$ 1000)

(القيمة بالآلاف دولار أمريكي)

Economic Activity	Various Transfers تحويلات متنوعة			Property Income إيرادات الملكية				الإعانات الحكومية Gov. Subs- idies	المجموع Total	النشاط الاقتصادي	دليل النشاط ISIC
	أخرى Other	منح وتبرعات Grants & Donations	تعويضات التأمين ضد الحوادث Casualty Insurance Claims	إيجار أراضي Rent of Land	دخل من ملكية مؤسسات أخرى Income of Owning other Ent.	أرباح اسهم Dividends	فوائد Interests				
Computer & related activities	0.0	40.0	0.0	0.0	0.0	0.0	0.0	0.0	40.0	الحاسب الإلكتروني والأنشطة ذات الصلة	72
Research & development	0.0	2481.7	0.0	0.0	0.0	0.0	0.0	0.0	2481.7	البحث والتطوير	73
Other business activities	5.5	2654.0	0.0	0.0	0.0	1317.7	1.3	0.0	3978.5	الأنشطة التجارية الأخرى	74
Education	73.6	26988.0	392.3	0.0	0.0	0.0	0.0	0.0	27453.9	التعليم	80
Health & social work	87.4	40430.6	563.5	0.5	0.0	22.4	8.9	0.0	41113.3	الصحة والعمل الاجتماعي	85
Sewage and refuse disposal	0.0	80.4	0.0	0.0	0.0	0.0	0.0	0.0	80.4	التخلص من مياه المجاري والنفايات	90
Activities of membership organizations	7656.4	36590.2	143.9	274.8	15.2	0.0	208.4	0.0	44888.9	أنشطة المؤسسات ذات العضوية الأخرى	91
Recreational, culture & sporting act.	5.2	4828.7	0.0	0.0	0.0	0.0	0.0	0.0	4833.9	الأنشطة الترفيهية والثقافية والرياضية	92
Other service activities	0.0	0.0	0.0	0.0	0.0	0.0	0.0	0.0	0.0	الأنشطة الخدمية الأخرى	93
<b>Industrial Activities</b>	<b>1658.9</b>	<b>1224.3</b>	<b>22.3</b>	<b>0.0</b>	<b>747.9</b>	<b>5604.6</b>	<b>1.1</b>	<b>123.7</b>	<b>9382.9</b>	أنشطة الصناعة	
<b>Construction Activities</b>	<b>520.2</b>	<b>3379.0</b>	<b>7.1</b>	<b>0.0</b>	<b>0.0</b>	<b>62.0</b>	<b>12.7</b>	<b>19.8</b>	<b>4000.8</b>	أنشطة الإنشاءات	
<b>Internal Trade Activities</b>	<b>346.1</b>	<b>0.0</b>	<b>12.1</b>	<b>5.2</b>	<b>3.3</b>	<b>156.2</b>	<b>0.0</b>	<b>0.0</b>	<b>522.9</b>	أنشطة التجارة الداخلية	
<b>Services Activities</b>	<b>7835.2</b>	<b>114112.6</b>	<b>1099.7</b>	<b>275.3</b>	<b>15.2</b>	<b>1340.1</b>	<b>218.6</b>	<b>0.0</b>	<b>124896.7</b>	أنشطة الخدمات	
<b>Transport, storage &amp; communications Activities</b>	<b>0.0</b>	<b>0.0</b>	<b>0.0</b>	<b>0.0</b>	<b>0.0</b>	<b>0.0</b>	<b>0.0</b>	<b>0.0</b>	<b>0.0</b>	أنشطة النقل والتخزين والاتصالات	
<b>Total</b>	<b>10360.4</b>	<b>118715.9</b>	<b>1141.2</b>	<b>280.5</b>	<b>766.4</b>	<b>7162.9</b>	<b>232.4</b>	<b>143.5</b>	<b>138803.3</b>	المجموع	



جدول 12: مستلزمات الإنتاج السلعية المستخدمة في باقي الضفة الغربية وقطاع غزة حسب النشاط الاقتصادي-2005

Table 12: Production Inputs of Goods in Remaining West Bank and Gaza Strip by Economic Activity-2005

(Value in US \$ 1000)

(القيمة بالآلاف دولار أمريكي)

Economic Activity	أخرى Other	قرطاسية Stationery	عدد وأدوات مستهلكة Disposables	قطع الغيار Spare Parts	مواد التعبئة والتغليف Packing & Wrapping Material	الماء Water	الكهرباء Electricity	الوقود والمحروقات والزيت Fuel & Oil	الخامات والمواد الأولية Raw Mate- rials	مجموع مستلزمات الإنتاج السلعية المستخدمة Total Inputs of Goods	النشاط الاقتصادي	دليل النشاط ISIC
Other mining and quarrying	103.4	31.8	179.6	1023.7	53.5	168.2	1004.1	7360.9	4201.2	14126.4	أنشطة أخرى للتعدين واستغلال المحاجر	14
Manufacture of food and beverages	1344.7	435.3	143.3	1425.2	21782.0	898.5	4938.2	8368.9	155312.7	194648.9	صناعة المنتجات الغذائية والمشروبات	15
Manufacture of tobacco products	1.9	0.0	0.8	402.1	3.5	75.5	180.2	40.2	17786.4	18490.6	صنع منتجات التبغ	16
Manufacture of textiles	398.0	58.7	28.3	73.5	152.6	84.6	466.4	182.1	9317.0	10761.1	صنع المنسوجات	17
Manufacture of wearing apparel	1740.5	74.1	194.1	457.2	665.9	136.5	1439.8	1382.1	8409.7	14499.7	صنع الملابس	18
Tanning of leather; manufacture of bags	225.8	28.6	88.0	181.9	666.7	37.2	357.7	463.8	15324.5	17374.2	دبغ وتهيئة الجلود وصنع حقائب وأحذية	19
Manufacture of wood and its products	379.8	17.3	67.4	102.3	22.4	45.2	308.6	357.7	9836.8	11137.7	صنع الخشب ومنتجاته وأصناف من القش	20
Manufacture of paper and its products	38.5	22.8	5.0	100.1	734.9	4.7	127.0	176.0	7377.2	8586.3	صنع الورق ومنتجات الورق	21
Publishing, printing and reproduction	268.8	82.0	112.3	522.7	182.5	72.7	739.6	830.6	24035.7	26847.1	الطباعة والنشر	22 +
Manufacture of coke, refind petroleum prod.											صنع المنتجات النفطية المكررة	23
Manufacture of chemicals & its prod.	186.9	147.9	41.8	268.9	5135.1	81.8	459.8	534.2	21805.4	28661.9	صنع المواد والمنتجات الكيماوية	24
Manufacture of rubber and plastic	139.0	32.4	42.5	231.5	247.6	44.7	3375.8	1036.4	121864.3	127014.2	صنع منتجات المطاط واللدائن	25
Manufacture of non-metallic products	1633.2	253.6	1094.6	4069.2	819.9	1701.7	7487.0	18974.3	165868.2	201901.8	صنع منتجات المعادن اللافلزية الأخرى	26
Manufacture of basic metals	23.3	2.0	4.2	13.4	6.4	2.5	27.0	65.2	938.3	1082.3	صنع الفلزات القاعدية	27
Manufacture of metal products	2357.7	93.9	562.5	743.1	194.7	205.8	1221.9	2213.4	58697.0	66289.9	صنع منتجات المعادن عدا الماكينات	28
Manufacture of machinery and equip.	334.6	10.3	33.9	59.2	10.5	18.1	135.9	158.5	1848.1	2609.0	صنع الآلات والمعدات الأخرى	29
Manufacture of electrical machinery	299.2	10.9	12.2	45.9	115.1	7.2	69.6	99.2	1405.4	2064.7	صنع الآلات الكهربائية الأخرى	31
Manufacture of radio, TV equip.	12.7	7.8	8.1	9.4	0.1	0.9	8.2	7.8	669.0	723.8	صنع معدات الراديو والتلفزيون	32

جدول 12 (تابع): مستلزمات الإنتاج السلعية المستخدمة في باقي الضفة الغربية وقطاع غزة حسب النشاط الاقتصادي-2005

Table 12 (Cont.): Production Inputs of Goods in Remaining West Bank and Gaza Strip by Economic Activity-2005

(Value in US \$ 1000)

(القيمة بالألف دولار أمريكي)

Economic Activity	أخرى Other	قرطاسية Stationery	عدد وأدوات مستهلكة Disposables	قطع الغيار Spare Parts	مواد التعبئة والتغليف Packing & Wrapping Material	الماء Water	الكهرباء Electricity	الوقود والمحروقات والزيت Fuel & Oil	الخامات والمواد الأولية Raw Mate- rials	مجموع مستلزمات الإنتاج السلعية المستخدمة Total Inputs of Goods	النشاط الاقتصادي	دليل النشاط ISIC
Manufacture of medical, optical equip.	7.2	3.3	6.7	4.8	1.6	3.7	15.7	5.7	254.2	303.0	صنع الأجهزة الطبية	33
Manufacture of motor vehicles, trailers	26.2	0.5	2.3	6.8	0.0	1.7	9.6	9.6	104.4	161.1	صنع المركبات والمركبات المقطورة	+ 34
Manufacture of other transport equip.											صنع معدات النقل الأخرى	35
Manufacture of furniture	1866.0	122.9	427.0	636.1	469.0	164.8	1414.1	878.4	51335.6	57313.8	صنع الأثاث وصنع منتجات أخرى	36
Recycling	1.1	0.3	2.4	4.4	0.0	3.7	21.0	23.2	205.2	261.3	إعادة تصنيع المخلفات	37
Electricity	8952.3	31.3	7.4	316.6	0.0	8.3	17.1	168.8	0.0	9501.8	إمدادات الكهرباء	40
Collection & distribution of water	285.4	17.1	42.3	286.1	0.2	-192.2	2304.4	2583.2	19.1	5345.6	جمع وتنقية وتوزيع المياه	41
Construction	1532.1	316.5	454.0	1221.0	26.5	270.4	406.6	3979.9	689.3	8896.3	الإنشاءات	45
Sale & repair of motor vehicles	3766.3	489.3	1021.6	1435.0	177.8	905.1	2778.4	3984.5	436.7	14994.7	بيع وصيانة المركبات وبيع الوقود	50
Wholesale trade & commission trade	439.4	587.5	97.7	828.0	3568.5	211.2	1104.9	5531.2	199.2	12567.6	تجارة الجملة	51
Retail trade, repair of personal goods	3872.8	2228.7	1008.4	2632.3	8147.5	2171.5	15835.8	13374.8	3188.0	52459.8	تجارة التجزئة، وإصلاح السلع الشخصية	52
Hotels & restaurants	29138.4	90.4	156.8	211.1	1546.7	538.0	2314.2	5284.6	437.6	39717.8	الفنادق والمطاعم	55
Land transport	60.7	46.2	38.3	1577.3	15.5	42.9	126.6	8619.9	0.0	10527.4	النقل البري	60
Supporting & auxiliary transport	92.9	80.8	31.4	192.7	122.0	39.7	259.6	1327.7	0.0	2146.8	الأنشطة المساعدة، أنشطة وكالات السفر	63
Post & telecommunications	12610.1	284.6	473.9	32.2	5.5	50.4	1807.1	1953.1	0.0	17216.9	البريد والاتصالات السلكية واللاسلكية	64
Real estate activities	25.4	18.0	2.3	24.9	0.3	26.4	79.1	81.8	0.0	258.2	الأنشطة العقارية	70
Renting of machinery without operator	47.8	8.4	12.5	92.8	14.3	15.1	61.4	332.6	0.0	584.9	تأجير الآت بدون عامل وتأجير سلع شخصية	71
Computer & related activities	840.3	31.4	28.0	75.5	20.2	14.0	125.3	76.1	0.0	1210.8	الحاسب الإلكتروني والأنشطة ذات الصلة	72

جدول 12 (تابع): مستلزمات الإنتاج السلعية المستخدمة في باقي الضفة الغربية وقطاع غزة حسب النشاط الاقتصادي-2005

Table 12 (Cont.): Production Inputs of Goods in Remaining West Bank and Gaza Strip by Economic Activity-2005

(Value in US \$ 1000)

(القيمة بالألف دولار أمريكي)

Economic Activity	أخرى Other	قرطاسية Stationery	عدد وأدوات مستهلكة Disposables	قطع الغيار Spare Parts	مواد التعبئة والتغليف Packing & Wrapping Material	الماء Water	الكهرباء Electricity	الوقود والمحروقات والزيت Fuel & Oil	الخامات والمواد الأولية Raw Mate- rials	مجموع مستلزمات الإنتاج السلعية المستخدمة Total Inputs of Goods	النشاط الاقتصادي	دليل النشاط ISIC
Research & development	137.7	45.0	1.4	17.0	1.7	5.7	27.5	26.3	0.0	262.3	البحث والتطوير	73
Other business activities	4115.5	662.2	49.8	745.8	694.5	177.7	1070.6	631.2	0.0	8147.3	الأنشطة التجارية الأخرى	74
Education	908.7	1024.8	1419.0	336.6	63.7	435.2	1425.1	1570.8	4.7	7188.6	التعليم	80
Health & social work	9299.9	705.7	550.5	557.6	328.0	548.4	2471.4	1904.5	45.1	16411.1	الصحة والعمل الاجتماعي	85
Sewage and refuse disposal	7.5	0.9	0.0	0.7	0.3	0.4	1.2	2.8	0.0	13.8	التخلص من مياه المجاري والنفايات	90
Activities of membership organizations	1750.6	721.8	43.7	185.8	1056.4	230.7	758.0	821.2	112.6	5680.8	أنشطة المؤسسات ذات العضوية الأخرى	91
Recreational, culture & sporting act.	933.0	121.1	64.3	236.8	45.6	165.8	794.6	208.6	0.0	2569.8	الأنشطة الترفيهية والثقافية والرياضية	92
Other service activities	2981.1	66.6	630.9	158.2	133.7	355.9	1357.7	443.1	0.0	6127.2	الأنشطة الخدمية الأخرى	93
<b>Industrial Activities</b>	<b>20626.1</b>	<b>1485.0</b>	<b>3106.8</b>	<b>10983.9</b>	<b>31264.2</b>	<b>3575.7</b>	<b>26128.5</b>	<b>45920.2</b>	<b>676615.6</b>	<b>819706.1</b>	أنشطة الصناعة	
<b>Construction Activities</b>	<b>1532.1</b>	<b>316.5</b>	<b>454.0</b>	<b>1221.0</b>	<b>26.5</b>	<b>270.4</b>	<b>406.6</b>	<b>3979.9</b>	<b>689.3</b>	<b>8896.3</b>	أنشطة الإنشاءات	
<b>Internal Trade Activities</b>	<b>8078.5</b>	<b>3305.5</b>	<b>2127.7</b>	<b>4895.3</b>	<b>11893.8</b>	<b>3287.8</b>	<b>19719.1</b>	<b>22890.5</b>	<b>3823.9</b>	<b>80022.1</b>	أنشطة التجارة الداخلية	
<b>Services Activities</b>	<b>50185.9</b>	<b>3496.3</b>	<b>2959.2</b>	<b>2642.8</b>	<b>3905.4</b>	<b>2513.3</b>	<b>10486.1</b>	<b>11383.6</b>	<b>600.0</b>	<b>88172.6</b>	أنشطة الخدمات	
<b>Transport, storage &amp; communications Activities</b>	<b>12763.7</b>	<b>411.6</b>	<b>543.6</b>	<b>1802.2</b>	<b>143.0</b>	<b>133.0</b>	<b>2193.3</b>	<b>11900.7</b>	<b>0.0</b>	<b>29891.1</b>	أنشطة النقل والتخزين والاتصالات	
<b>Total</b>	<b>93186.3</b>	<b>9014.9</b>	<b>9191.3</b>	<b>21545.2</b>	<b>47232.9</b>	<b>9780.2</b>	<b>58933.6</b>	<b>96074.9</b>	<b>681728.8</b>	<b>1026688.2</b>	المجموع	

جدول 13: مصاريف الخدمات الصناعية في باقي الضفة الغربية وقطاع غزة حسب النشاط الاقتصادي -2005

Table 13: Industrial Services Expenditures in Remaining West Bank and Gaza Strip by Economic Activity-2005

(Value in US \$ 1000)

(القيمة بالألف دولار أمريكي)

Economic Activity	صيانة واصلاح لآلات Machines Maintenance	صيانة وإصلاح للأبنية Building Maintenance	مصروفات تشغيل لدى الغير Operational Services Exp.	مستحقات مقاولين Sub- Contractors	المجموع Total	النشاط الاقتصادي	دليل النشاط ISIC
Other mining and quarrying	277.6	0.0	0.0	0.0	277.6	أنشطة أخرى للتعدين واستغلال المحاجر	14
Manufacture of food and beverages	470.8	145.8	4.8	0.0	621.3	صناعة المنتجات الغذائية والمشروبات	15
Manufacture of tobacco products	167.4	45.1	0.0	0.0	212.5	صنع منتجات التبغ	16
Manufacture of textiles	27.6	19.4	14.4	0.0	61.4	صنع المنسوجات	17
Manufacture of wearing apparel	147.7	16.6	135.2	0.0	299.4	صنع الملابس	18
Tanning of leather; manufacture of bags	63.6	1.4	1.1	0.0	66.2	دبغ وتهيئة الجلود وصنع حقائب وأحذية	19
Manufacture of wood and its products	45.8	6.0	8.0	0.0	59.8	صنع الخشب ومنتجاته وأصناف من القش	20
Manufacture of paper and its products	39.0	7.9	0.0	0.0	46.9	صنع الورق ومنتجات الورق	21
Publishing, printing and reproduction	420.5	1.5	236.2	0.0	658.2	الطباعة والنشر	+ 22
Manufacture of coke, refind petroleum prod.						صنع المنتجات النفطية المكررة	23
Manufacture of chemicals & its prod.	169.7	89.9	1.3	0.0	260.9	صنع المواد والمنتجات الكيميائية	24
Manufacture of rubber and plastic	90.3	4.6	0.2	0.0	95.2	صنع منتجات المطاط واللدائن	25
Manufacture of non-metallic products	1072.7	27.9	10.2	0.0	1110.8	صنع منتجات المعادن اللافلزية الأخرى	26
Manufacture of basic metals	4.8	2.7	0.0	0.0	7.5	صنع الفلزات القاعدية	27
Manufacture of metal products	213.3	83.1	72.4	0.0	368.8	صنع منتجات المعادن عدا الماكينات	28
Manufacture of machinery and equip.	15.2	0.4	1.5	0.0	17.1	صنع الآلات والمعدات الأخرى	29
Manufacture of electrical machinery	4.7	3.4	0.1	0.0	8.2	صنع الآلات الكهربائية الأخرى	31
Manufacture of radio, TV equip.	0.2	0.0	0.0	0.0	0.2	صنع معدات الراديو والتلفزيون	32
Manufacture of medical, optical equip.	2.6	0.0	0.2	0.0	2.8	صنع الأجهزة الطبية	33
Manufacture of motor vehicles, trailers	0.8	0.0	0.0	0.0	0.8	صنع المركبات والمركبات المقطورة	+ 34

جدول 13 (تابع): مصاريف الخدمات الصناعية في باقي الضفة الغربية وقطاع غزة حسب النشاط الاقتصادي-2005

Table 13 (Cont.): Industrial Services Expenditures in Remaining West Bank and Gaza Strip by Economic Activity-2005

(Value in US \$ 1000)

(القيمة بالألف دولار أمريكي)

Economic Activity	صيانة وإصلاح للآلات Machines Maintenance	صيانة وإصلاح للأبنية Building Maintenance	مصرفات تشغيل لدى الغير Operational Services Exp.	مستحقات مقاولين Sub- Contractors	المجموع Total	النشاط الاقتصادي	دليل النشاط ISIC
Manufacture of other transport equip.						صنع معدات النقل الأخرى	35
Manufacture of furniture	163.3	51.5	158.7	0.0	373.5	صنع الأثاث وصنع منتجات أخرى	36
Recycling	5.5	0.0	0.0	0.0	5.5	إعادة تصنيع المخلفات	37
Electricity	69.1	6.5	0.0	0.0	75.6	إمدادات الكهرباء	40
Collection & distribution of water	288.4	118.6	0.0	0.0	407.0	جمع وتنقية وتوزيع المياه	41
Construction	314.4	71.3	17.8	24936.4	25339.9	الإنشاءات	45
Sale & repair of motor vehicles	676.6	151.1	0.1	0.0	827.8	بيع وصيانة المركبات وبيع الوقود	50
Wholesale trade & commission trade	318.4	133.8	24.4	0.0	476.6	تجارة الجملة	51
Retail trade, repair of personal goods	1589.2	1069.4	48.1	0.0	2706.7	تجارة التجزئة، وإصلاح السلع الشخصية	52
Hotels & restaurants	169.1	1050.1	0.0	0.0	1219.2	الفنادق والمطاعم	55
Land transport	387.7	20.2	0.0	0.0	407.9	النقل البري	60
Supporting & auxiliary transport	107.9	18.7	0.0	0.0	126.6	الأنشطة المساعدة، أنشطة وكالات السفر	63
Post & telecommunications	4144.2	2.5	0.0	0.0	4146.7	البريد والاتصالات السلكية واللاسلكية	64
Real estate activities	18.9	29.5	0.0	0.0	48.4	الأنشطة العقارية	70
Renting of machinery without operator	50.3	3.9	7.6	0.0	61.8	تأجير الآت بدون عامل وتأجير سلع شخصية	71
Computer & related activities	16.9	10.1	0.7	0.0	27.7	الحاسب الإلكتروني والأنشطة ذات الصلة	72
Research & development	10.4	1.8	0.0	0.0	12.2	البحث والتطوير	73
Other business activities	258.7	167.2	1082.7	0.0	1508.6	الأنشطة التجارية الأخرى	74
Education	338.0	621.3	8.7	0.0	968.0	التعليم	80
Health & social work	705.2	614.3	99.2	0.0	1418.7	الصحة والعمل الاجتماعي	85
Sewage and refuse disposal	2.0	0.0	0.0	0.0	2.0	التخلص من مياه المجاري والنفايات	90
Activities of membership organizations	280.5	244.2	23.0	0.0	547.7	أنشطة المؤسسات ذات العضوية الأخرى	91

جدول 13 (تابع): مصاريف الخدمات الصناعية في باقي الضفة الغربية وقطاع غزة حسب النشاط الاقتصادي-2005

Table 13 (Cont.): Industrial Services Expenditures in Remaining West Bank and Gaza Strip by Economic Activity-2005

(Value in US \$ 1000)

(القيمة بالألف دولار أمريكي)

Economic Activity	صيانة واصلاح لآلات Machines Maintenance	صيانة وإصلاح للأبنية Building Maintenance	مصروفات تشغيل لدى الغير Operational Services Exp.	مستحقات مقاولين Sub- Contractors	المجموع Total	النشاط الاقتصادي	دليل النشاط ISIC
Recreational, culture & sporting act.	164.7	82.4	24.3	0.0	271.4	الأنشطة الترفيهية والثقافية والرياضية	92
Other service activities	109.8	345.8	0.0	0.0	455.6	الأنشطة الخدمية الأخرى	93
<b>Industrial Activities</b>	<b>3760.4</b>	<b>632.5</b>	<b>644.3</b>	<b>0.0</b>	<b>5037.2</b>	أنشطة الصناعة	
<b>Construction Activities</b>	<b>314.4</b>	<b>71.3</b>	<b>17.8</b>	<b>24936.4</b>	<b>25339.9</b>	أنشطة الإنشاءات	
<b>Internal Trade Activities</b>	<b>2584.2</b>	<b>1354.3</b>	<b>72.6</b>	<b>0.0</b>	<b>4011.1</b>	أنشطة التجارة الداخلية	
<b>Services Activities</b>	<b>2124.5</b>	<b>3170.6</b>	<b>1246.2</b>	<b>0.0</b>	<b>6541.3</b>	أنشطة الخدمات	
<b>Transport, storage &amp; communications Activities</b>	<b>4639.8</b>	<b>41.4</b>	<b>0.0</b>	<b>0.0</b>	<b>4681.2</b>	أنشطة النقل والتخزين والاتصالات	
<b>Total</b>	<b>13423.3</b>	<b>5270.1</b>	<b>1980.9</b>	<b>24936.4</b>	<b>45610.7</b>	المجموع	

جدول 14أ: مصاريف الخدمات غير الصناعية في باقي الضفة الغربية وقطاع غزة حسب النشاط الاقتصادي - 2005

Table 14a: Non-Industrial Services Expenditures in Remaining West Bank and Gaza Strip by Economic Activity-2005

(Value in US \$ 1000)

(القيمة بالآلاف دولار أمريكي)

Economic Activity	دعاية واعلان Advertising	ضيافة Hospitality	نقل ركاب Pass- engers Trans- port	نقل بضائع Goods Transport	تدقيق حسابات Auditing	مصاريف قانونية ورسوم قضائية Legal Charges and Court Fees	رسوم اتحادات ونقابات Union Fees	برق و بريد وهاتف وفاكس Telecomm- unication	استئجار أبنية Rent of Build	استئجار آلات ومعدات Rent of Mach. & Equip	المجموع Total	النشاط الاقتصادي	دليل النشاط ISIC
Other mining and quarrying	4.8	83.5	4.9	446.2	63.4	1.1	31.9	86.9	810.2	211.5	1744.6	أنشطة أخرى للتعدين واستغلال المحاجر	14
Manufacture of food and beverages	874.4	244.2	167.1	2556.7	406.9	72.1	75.6	812.1	2682.9	174.1	8066.0	صناعة المنتجات الغذائية والمشروبات	15
Manufacture of tobacco products	101.0	0.3	0.7	140.9	65.5	0.0	0.3	131.9	31.3	0.2	472.2	صنع منتجات التبغ	16
Manufacture of textiles	6.4	34.7	10.7	159.6	57.4	2.3	13.1	132.9	264.0	0.6	681.7	صنع المنسوجات	17
Manufacture of wearing apparel	5.7	121.0	350.1	1008.8	169.6	23.5	44.8	512.7	1170.2	3.7	3410.1	صنع الملابس	18
Tanning of leather; manufacture of bags	11.3	44.3	51.3	164.0	65.2	1.5	25.0	116.2	417.8	0.0	896.7	دبغ وتهيئة الجلود وصنع حقائب وأحذية	19
Manufacture of wood and its products	9.8	42.5	3.8	225.8	34.4	0.0	16.3	108.5	456.6	0.9	898.5	صنع الخشب ومنتجاته وأصناف من القش	20
Manufacture of paper and its products	16.0	6.9	14.3	91.7	27.6	6.7	4.0	54.7	123.2	0.0	345.1	صنع الورق ومنتجات الورق	21
Publishing, printing and reproduction	158.1	82.9	32.9	257.0	119.6	0.1	28.6	387.7	841.1	0.0	1908.0	الطباعة والنشر	+ 22
Manufacture of coke, rebind petroleum prod.												صنع المنتجات النفطية المكررة	23
Manufacture of chemicals & its prod.	500.8	52.3	62.8	423.7	84.1	26.7	53.3	179.1	340.1	2.3	1725.2	صنع المواد والمنتجات الكيميائية	24
Manufacture of rubber and plastic	7.3	23.0	1.9	242.7	56.8	1.8	13.6	163.4	219.3	0.0	729.8	صنع منتجات المطاط واللدائن	25
Manufacture of non-metallic products	63.0	250.6	50.3	4017.3	547.8	65.9	185.8	1225.5	1517.2	553.0	8476.4	صنع منتجات المعادن اللافلزية الأخرى	26
Manufacture of basic metals	1.0	1.5	0.8	14.8	4.4	10.6	2.0	10.5	18.6	0.0	64.3	صنع الفلزات القاعدية	27
Manufacture of metal products	36.7	203.9	92.7	977.4	261.5	4.8	71.8	543.7	2424.2	124.3	4741.0	صنع منتجات المعادن عدا الماكينات	28
Manufacture of machinery and equip.	6.0	13.6	1.9	41.4	25.8	1.4	5.6	48.9	154.8	1.4	300.9	صنع الآلات والمعدات الأخرى	29
Manufacture of electrical machinery	2.8	9.4	7.1	74.8	9.9	3.1	2.9	39.1	61.6	0.3	211.2	صنع الآلات الكهربائية الأخرى	31

جدول 14أ (تابع): مصاريف الخدمات غير الصناعية في باقي الضفة الغربية وقطاع غزة حسب النشاط الاقتصادي - 2005

Table 14a (Cont.): Non-Industrial Services Expenditures in Remaining West Bank and Gaza Strip by Economic Activity-2005

(Value in US \$ 1000)

(القيمة بالآلاف دولار أمريكي)

Economic Activity	دعاية وإعلان Adverti- s-ing	ضيافة Hospitality	نقل ركاب Pass- engers Trans- port	نقل بضائع Goods Transport	تدقيق حسابات Auditing	مصاريف قانونية ورسوم قضائية Legal Charges and Court Fees	رسوم اتحادات ونقابات Union Fees	برق و بريد وهاتف وفاكس Telecomm- unication	استئجار أبنية Rent of Build	استئجار آلات ومعدات Rent of Mach. & Equip	المجموع Total	النشاط الاقتصادي	دليل النشاط ISIC
Manufacture of radio, TV equip.	67.8	0.9	0.3	9.9	9.5	10.3	0.8	20.9	24.5	0.0	144.9	صنع معدات الراديو والتلفزيون	32
Manufacture of medical, optical equip.	0.7	1.6	0.3	9.3	1.7	0.0	2.9	12.1	57.6	0.0	86.2	صنع الأجهزة الطبية	33
Manufacture of motor vehicles, trailers	0.1	1.4	0.0	4.9	2.6	0.0	0.8	4.1	25.4	0.0	39.3	صنع المركبات والمركبات المقطورة	+ 34
Manufacture of other transport equip.												صنع معدات النقل الأخرى	35
Manufacture of furniture	83.8	137.1	68.9	1069.2	196.2	5.4	63.7	584.3	2257.0	44.2	4509.8	صنع الأثاث وصنع منتجات أخرى	36
Recycling	0.0	1.0	2.6	3.4	0.0	0.0	0.1	4.2	8.1	1.8	21.2	إعادة تصنيع المخلفات	37
Electricity	15.0	5.0	1.4	6.7	16.3	19.1	1.3	67.7	112.6	406.5	651.6	إمدادات الكهرباء	40
Collection & distribution of water	2.8	19.3	24.3	1.0	51.5	18.5	0.9	106.2	48.0	0.0	272.5	جمع وتنقية وتوزيع المياه	41
Construction	126.3	196.2	90.6	632.6	302.3	94.9	239.6	893.1	862.6	1160.9	4599.2	الإنشاءات	45
Sale & repair of motor vehicles	201.0	781.7	68.9	3144.5	516.7	32.0	24.3	1938.0	7283.2	66.9	14057.2	بيع وصيانة المركبات وبيع الوقود	50
Wholesale trade & commission trade	420.9	406.2	227.5	6492.7	615.2	66.5	43.7	1938.5	2911.2	47.5	13169.9	تجارة الجملة	51
Retail trade, repair of personal goods	1611.8	2902.3	402.4	15825.9	2858.8	287.5	142.8	9079.3	36088.1	148.6	69347.5	تجارة التجزئة ، وإصلاح السلع الشخصية	52
Hotels & restaurants	83.6	354.9	15.6	162.3	161.7	9.1	10.0	541.9	5605.3	12.2	6956.6	الفنادق والمطاعم	55
Land transport	51.3	77.5	9.1	5.9	77.2	18.4	9.5	325.4	401.1	310.3	1286.0	النقل البري	60
Supporting & auxiliary transport	82.0	58.7	1629.7	317.9	62.7	14.5	15.7	342.3	418.9	97.8	3040.1	الأنشطة المساعدة، أنشطة وكالات السفر	63
Post & telecommunications	1837.7	886.0	385.5	383.9	89.4	217.6	6.9	1016.3	1043.5	401.4	6268.0	البريد والاتصالات السلكية واللاسلكية	64



جدول 14 أ (تابع): مصاريف الخدمات غير الصناعية في باقي الضفة الغربية وقطاع غزة حسب النشاط الاقتصادي - 2005

Table 14a (Cont.): Non-Industrial Services Expenditures in Remaining West Bank and Gaza Strip by Economic Activity-2005

(Value in US \$ 1000)

(القيمة بالألف دولار أمريكي)

Economic Activity	دعاية واعلان Advert- ising	ضيافة Hospital- ity	نقل ركاب Pass- engers Tran- sport	نقل بضائع Goods Transport	تدقيق حسابات Auditing	مصاريف قانونية ورسوم قضائية Legal Charges and Court Fees	رسوم اتحادات ونقابات Union Fees	برق و بريد وهاتف وفاكس Telecomm- unication	استئجار أبنية Rent of Build	استئجار آلات ومعدات Rent of Mach. & Equip	المجموع Total	النشاط الاقتصادي	دليل النشاط ISIC
Real estate activities	7.2	38.6	1.7	0.5	16.8	73.8	1.8	60.7	157.6	0.0	358.7	الأنشطة العقارية	70
Renting of machinery without operator	8.6	23.3	0.2	15.2	17.2	8.3	0.1	69.4	290.9	2.0	435.2	تأجير الآت بدون عامل وتأجير سلع شخصية	71
Computer & related activities	44.0	36.7	21.6	78.5	35.5	4.9	4.3	156.4	422.4	0.5	804.8	الحاسب الإلكتروني والأنشطة ذات الصلة	72
Research & development	22.1	25.2	13.0	3.9	24.5	1.5	3.4	57.9	124.5	0.9	276.9	البحث والتطوير	73
Other business activities	232.8	418.9	228.0	251.7	220.2	112.5	300.0	1137.2	3353.2	57.2	6311.7	الأنشطة التجارية الأخرى	74
Education	330.8	367.9	467.3	15.2	187.7	125.5	86.1	878.8	2132.1	69.1	4660.5	التعليم	80
Health & social work	245.9	467.7	523.7	177.9	413.5	70.1	274.1	1468.2	5206.1	6.4	8853.6	الصحة والعمل الاجتماعي	85
Sewage and refuse disposal	0.3	0.3	0.3	0.1	0.3	0.4	0.0	3.0	8.2	1.5	14.4	التخلص من مياه المجاري والنفايات	90
Activities of membership organizations	354.9	838.0	480.9	53.8	299.9	115.8	45.7	935.5	2429.8	112.3	5666.6	أنشطة المؤسسات ذات العضوية الأخرى	91
Recreational, culture & sporting act.	111.9	203.8	259.3	19.6	77.6	31.4	20.5	783.7	1194.4	64.1	2766.3	الأنشطة الترفيهية والثقافية والرياضية	92
Other service activities	100.4	301.2	33.8	3.9	41.9	4.4	49.1	454.0	3842.6	0.7	4832	الأنشطة الخدمية الأخرى	93

جدول 14أ (تابع): مصاريف الخدمات غير الصناعية في باقي الضفة الغربية وقطاع غزة حسب النشاط الاقتصادي - 2005

Table 14a (Cont.): Non-Industrial Services Expenditures in Remaining West Bank and Gaza Strip by Economic Activity-2005

(Value in US \$ 1000)

(القيمة بالألف دولار أمريكي)

Economic Activity	دعاية واعلان Advert- ising	ضيافة Hospital- ality	نقل ركاب Pass- engers Tran- sport	نقل بضائع Goods Transport	تدقيق حسابات Audit- ing	مصاريف قانونية ورسوم قضائية Legal Charges and Court Fees	رسوم اتحادات ونقابات Union Fees	برق و بريد وهاتف وفاكس Telecomm- unication	استئجار أبنية Rent of Build	استئجار آلات ومعدات Rent of Mach. & Equip	المجموع Total	النشاط الاقتصادي	دليل النشاط ISIC
Industrial Activities	1975.4	1380.9	951.1	11947.0	2277.6	275.1	645.2	5353.5	14066.1	1524.8	40396.9	أنشطة الصناعة	
Construction Activities	126.3	196.2	90.6	632.6	302.3	94.9	239.6	893.1	862.6	1160.9	4599.2	أنشطة الإشتاعات	
Internal Trade Activities	2233.7	4090.2	698.8	25463.1	3990.7	386.0	210.8	12955.8	46282.5	263.0	96574.6	أنشطة التجارة الداخلية	
Services Activities	1542.5	3076.5	2045.4	782.6	1496.8	557.7	795.1	6546.7	24767.1	326.9	41937.3	أنشطة الخدمات	
Transport, storage & communications Activities	1971.0	1022.2	2024.3	707.7	229.3	250.5	32.1	1684.0	1863.5	809.5	10594.1	أنشطة النقل والتخزين والاتصالات	
Total	7848.9	9766.0	5810.2	39533.0	8296.7	1564.2	1922.8	27433.1	87841.8	4085.1	194102.1	المجموع	

جدول 14ب: مصاريف الخدمات غير الصناعية في باقي الضفة الغربية وقطاع غزة حسب النشاط الاقتصادي-2005

Table 14b: Non-Industrial Services Expenditures in Remaining West Bank and Gaza Strip by Economic Activity-2005

(Value in US \$ 1000)

(القيمة بالألف دولار أمريكي)

Economic Activity	أخرى Other	خدمات تنظيف Cleaning Exp.	خدمات تدريب للعاملين Employees Training Exp.	خسائر بيع مستلزمات Inputs Reseals Loses	نفقات طبية لإصابات العمل Work Accidents Medical Exp.	خدمات تخزين Storage Services Exp.	خدمات كمبيوتر Computer Services	عمولات بنكية Bank Commissi ons	المجموع Total	النشاط الاقتصادي	دليل النشاط ISIC
Other mining and quarrying	204.7	0.0	0.0	0.0	0.0	0.0	1.4	2.5	208.6	أنشطة أخرى للتعددين واستغلال المحاجر	14
Manufacture of food and beverages	393.0	4.6	70.7	0.1	2.1	45.5	29.9	338.1	884.1	صناعة المنتجات الغذائية والمشروبات	15
Manufacture of tobacco products	196.5	0.0	0.0	0.0	0.0	0.0	0.0	11.0	207.5	صنع منتجات التبغ	16
Manufacture of textiles	21.3	0.7	0.0	0.0	0.4	4.0	0.3	20.7	47.4	صنع المنسوجات	17
Manufacture of wearing apparel	76.7	15.3	1.2	0.0	6.4	5.8	3.0	11.2	119.7	صنع الملابس	18
Tanning of leather; manufacture of bags	64.3	0.3	0.0	49.4	0.6	1.4	0.7	15.0	131.7	دبغ وتهيئة الجلود وصنع حقائب وأحذية	19
Manufacture of wood and its products	29.0	1.9	0.0	0.0	3.0	6.7	0.0	4.9	45.5	صنع الخشب ومنتجاته وأصناف من القش	20
Manufacture of paper and its products	12.2	0.0	1.1	0.0	3.0	0.0	1.1	31.3	48.7	صنع الورق ومنتجات الورق	21
Publishing, printing and reproduction	239.6	1.0	0.0	0.0	0.0	0.0	6.7	41.0	288.3	الطباعة والنشر	+ 22
Manufacture of coke, refine petroleum prod.										صنع المنتجات النفطية المكررة	23
Manufacture of chemicals & its prod.	373.9	2.7	11.8	0.0	2.2	7.6	18.1	22.8	439.1	صنع المواد والمنتجات الكيميائية	24
Manufacture of rubber and plastic	26.4	0.4	0.0	0.0	0.3	13.2	0.0	9.3	49.5	صنع منتجات المطاط واللدائن	25
Manufacture of non-metallic products	435.7	18.8	2.2	5.6	50.4	6.0	40.5	147.3	706.5	صنع منتجات المعادن اللافلزية الأخرى	26
Manufacture of basic metals	9.0	0.2	0.0	0.0	0.1	0.0	0.0	0.3	9.6	صنع الفلزات القاعدية	27
Manufacture of metal products	194.9	2.0	0.3	0.0	11.0	6.3	1.2	50.4	266.1	صنع منتجات المعادن عدا الماكينات	28
Manufacture of machinery and equip.	11.1	0.5	0.0	0.0	0.5	0.0	0.0	1.5	13.5	صنع الآلات والمعدات الأخرى	29
Manufacture of electrical machinery	4.6	0.2	0.0	0.0	0.2	1.2	0.0	0.6	6.7	صنع الآلات الكهربائية الأخرى	31
Manufacture of radio, TV equip.	7.5	0.0	0.0	0.0	0.0	0.0	0.0	17.7	25.2	صنع معدات الراديو والتلفزيون	32

جدول 14ب (تابع): مصاريف الخدمات غير الصناعية في باقي الضفة الغربية وقطاع غزة حسب النشاط الاقتصادي-2005

Table 14b (Cont.): Non-Industrial Services Expenditures in Remaining West Bank and Gaza Strip by Economic Activity-2005

(Value in US \$ 1000)

(القيمة بالآلاف دولار أمريكي)

Economic Activity	أخرى Other	خدمات تنظيف Cleaning Exp.	خدمات تدريب للعاملين Employees Training Exp.	خسائر بيع مستلزمات Inputs Reseals Loses	نفقات طبية لإصابات العمل Work Accidents Medical Exp.	خدمات تخزين Storage Services Exp.	خدمات كمبيوتر Computer Services	عمولات بنكية Bank Commiss- ions	المجموع Total	النشاط الاقتصادي	دليل النشاط ISIC
Manufacture of medical, optical equip.	0.1	0.4	0.0	0.0	0.0	0.0	0.0	0.1	0.6	صنع الأجهزة الطبية	33
Manufacture of motor vehicles, trailers	0.9	0.1	0.0	0.0	0.0	0.0	0.0	0.0	1.0	صنع المركبات والمركبات المقطورة	+ 34
Manufacture of other transport equip.										صنع معدات النقل الأخرى	35
Manufacture of furniture	99.4	19.1	0.0	5.4	147.4	12.4	1.8	20.7	306.2	صنع الأثاث وصنع منتجات أخرى	36
Recycling	4.5	0.0	0.0	0.0	0.0	0.0	0.0	0.0	4.5	إعادة تصنيع المخلفات	37
Electricity	342.8	0.0	4.5	0.0	6.5	0.0	27.1	67.3	448.2	إمدادات الكهرباء	40
Collection & distribution of water	43.4	0.5	0.1	0.0	1.5	0.0	3.1	2.6	51.2	جمع وتنقية وتوزيع المياه	41
Construction	1418.3	28.5	12.6	4.7	27.4	27.1	56.5	407.4	1982.4	الإنشاءات	45
Sale & repair of motor vehicles	826.4	21.2	0.5	0.0	14.5	22.5	13.4	203.6	1102.1	بيع وصيانة المركبات وبيع الوقود	50
Wholesale trade & commission trade	1394.2	15.6	31.3	0.0	15.6	638.9	35.9	749.3	2880.8	تجارة الجملة	51
Retail trade, repair of personal goods	3937.4	193.1	53.7	0.0	7.6	1056.6	34.5	1810.0	7092.9	تجارة التجزئة ، واصلاح السلع الشخصية	52
Hotels & restaurants	855.3	5.5	0.0	0.0	5.2	2.6	4.8	25.4	898.8	الفنادق والمطاعم	55
Land transport	215.8	5.6	0.0	0.0	2.1	0.1	0.4	17.8	241.8	النقل البري	60
Supporting & auxiliary transport	1441.3	10.3	2.9	0.0	0.3	34.1	8.6	57.6	1555.1	الأنشطة المساعدة، أنشطة وكالات السفر	63
Post & telecommunications	426.5	1318.8	9.0	0.0	0.3	0.0	12.3	59.9	1826.8	البريد والاتصالات السلكية واللاسلكية	64

جدول 14ب (تابع): مصاريف الخدمات غير الصناعية في باقي الضفة الغربية وقطاع غزة حسب النشاط الاقتصادي-2005

Table 14b (Cont.): Non-Industrial Services Expenditures in Remaining West Bank and Gaza Strip by Economic Activity-2005

(Value in US \$ 1000)

(القيمة بالألف دولار أمريكي)

Economic Activity	أخرى Other	خدمات تنظيف Cleaning Exp.	خدمات تدريب للعاملين Employees Training Exp.	خسائر بيع مستلزمات Inputs Reseals Loses	نفقات طبية لإصابات العمل Work Accidents Medical Exp.	خدمات تخزين Storage Services Exp.	خدمات كمبيوتر Computer Services	عمولات بنكية Bank Commissions	المجموع Total	النشاط الاقتصادي	دليل النشاط ISIC
Real estate activities	98.6	3.5	0.4	0.0	0.7	0.0	0.8	1.3	105.3	الأنشطة العقارية	70
Renting of machinery without operator	27.0	2.5	0.0	0.0	0.0	0.0	0.2	2.6	32.3	تأجير الآت بدون عامل وتأجير سلع شخصية	71
Computer & related activities	56.6	8.4	3.6	0.0	0.0	0.5	0.3	13.8	83.2	الحاسب الإلكتروني والأنشطة ذات الصلة	72
Research & development	81.8	5.6	2.7	0.0	0.0	0.3	5.8	3.3	99.5	البحث والتطوير	73
Other business activities	575.7	81.3	38.6	0.0	0.2	13.9	86.8	187.0	983.5	الأنشطة التجارية الأخرى	74
Education	478.9	276.1	34.5	0.0	4.0	0.0	86.5	211.5	1091.5	التعليم	80
Health & social work	889.2	95.1	105.1	0.0	29.8	40.7	79.4	93.0	1332.3	الصحة والعمل الاجتماعي	85
Sewage and refuse disposal	3.9	0.3	2.0	0.0	0.0	0.0	1.0	0.0	7.2	التخلص من مياه المجاري والنفايات	90
Activities of membership organizations	1246.2	24.9	456.8	0.0	19.5	2.2	42.2	62.3	1854.1	أنشطة المؤسسات ذات العضوية الأخرى	91
Recreational, culture & sporting act.	1830.9	17.5	5.0	0.0	19.3	0.0	30.9	20.7	1924.3	الأنشطة الترفيهية والثقافية والرياضية	92
Other service activities	42.3	14.8	0.0	0.0	2.6	0.0	0.9	0.9	61.5	الأنشطة الخدمية الأخرى	93
<b>Industrial Activities</b>	<b>2791.5</b>	<b>68.5</b>	<b>91.8</b>	<b>60.6</b>	<b>235.8</b>	<b>110.0</b>	<b>134.8</b>	<b>816.5</b>	<b>4267.2</b>	<b>أنشطة الصناعة</b>	
<b>Construction Activities</b>	<b>1418.3</b>	<b>28.5</b>	<b>12.6</b>	<b>4.7</b>	<b>27.4</b>	<b>27.1</b>	<b>56.5</b>	<b>407.4</b>	<b>1982.4</b>	<b>أنشطة الإنشاءات</b>	
<b>Internal Trade Activities</b>	<b>6158.0</b>	<b>229.9</b>	<b>85.5</b>	<b>0.0</b>	<b>37.7</b>	<b>1718.0</b>	<b>83.8</b>	<b>2762.9</b>	<b>11075.8</b>	<b>أنشطة التجارة الداخلية</b>	
<b>Services Activities</b>	<b>6186.4</b>	<b>535.5</b>	<b>648.7</b>	<b>0.0</b>	<b>81.3</b>	<b>60.2</b>	<b>339.6</b>	<b>621.8</b>	<b>8473.5</b>	<b>أنشطة الخدمات</b>	
<b>Transport, storage &amp; communications Activities</b>	<b>2083.6</b>	<b>1334.7</b>	<b>11.9</b>	<b>0.0</b>	<b>2.7</b>	<b>34.2</b>	<b>21.3</b>	<b>135.3</b>	<b>3623.7</b>	<b>أنشطة النقل والتخزين والاتصالات</b>	
<b>Total</b>	<b>18637.8</b>	<b>2197.1</b>	<b>850.5</b>	<b>65.3</b>	<b>384.9</b>	<b>1949.5</b>	<b>636.0</b>	<b>4743.9</b>	<b>29422.6</b>	<b>المجموع</b>	

جدول 15: الرسوم والضرائب المستحقة في باقي الضفة الغربية وقطاع غزة حسب النشاط الاقتصادي -2005

Table 15: Fees and Taxes Due in Remaining West Bank and Gaza Strip by Economic Activity-2005

(Value in US \$ 1000)

(القيمة بالآلاف دولار أمريكي)

Economic Activity	ضرائب أخرى Other Taxes	ضريبة القيمة المضافة Value Added Tax	ضرائب أبنية Building Taxes	رسوم طوابع Stamp Fees	رسوم ترخيص مركبات Vehicle Licensing Fees	رسوم ترخيص للمؤسسة Ent. Licensing Fees	رسوم جمركية Customs Duties	المجموع Total	النشاط الاقتصادي	دليل النشاط ISIC
Other mining and quarrying	15.5	862.8	1.5	0.8	53.4	25.5	0.0	959.5	أنشطة أخرى للتعددين واستغلال المحاجر	14
Manufacture of food and beverages	41.9	2795.6	44.8	3.1	247.3	177.2	511.9	3821.8	صناعة المنتجات الغذائية والمشروبات	15
Manufacture of tobacco products	0.0	792.6	0.0	0.0	0.2	0.6	334.5	1127.9	صنع منتجات التبغ	16
Manufacture of textiles	7.7	258.8	6.5	0.1	18.0	17.1	50.3	358.5	صنع المنسوجات	17
Manufacture of wearing apparel	8.5	2200.4	14.5	0.0	79.6	88.0	53.1	2444.1	صنع الملابس	18
Tanning of leather; manufacture of bags	22.1	877.4	21.0	5.8	28.3	22.6	57.3	1034.5	دبغ وتهيئة الجلود وصنع حقائب وأحذية	19
Manufacture of wood and its products	4.9	312.8	11.1	0.0	27.6	33.1	33.0	422.5	صنع الخشب ومنتجاته وأصناف من القش	20
Manufacture of paper and its products	1.8	745.1	3.9	0.4	9.9	11.0	81.2	853.3	صنع الورق ومنتجات الورق	21
Publishing, printing and reproduction	80.4	716.0	4.2	0.8	46.1	46.9	142.6	1037	الطباعة والنشر	+ 22
Manufacture of coke, refine petroleum prod.									صنع المنتجات النفطية المكررة	23
Manufacture of chemicals & its prod.	10.2	1240.4	30.1	0.7	27.9	47.4	129.2	1485.9	صنع المواد والمنتجات الكيميائية	24
Manufacture of rubber and plastic	5.4	880.7	24.4	0.1	36.3	19.0	265.9	1231.8	صنع منتجات المطاط واللدائن	25
Manufacture of non-metallic products	61.2	5968.1	47.8	1.8	505.4	225.5	50.6	6860.4	صنع منتجات المعادن اللافلزية الأخرى	26
Manufacture of basic metals	2.4	28.0	1.9	0.0	5.7	2.1	0.0	40.1	صنع الفلزات القاعدية	27
Manufacture of metal products	36.0	608.3	44.4	2.2	138.8	150.2	60.3	1040.2	صنع منتجات المعادن عدا الماكينات	28
Manufacture of machinery and equip.	1.6	72.9	14.9	0.0	13.0	15.4	12.0	129.8	صنع الآلات والمعدات الأخرى	29
Manufacture of electrical machinery	0.8	71.6	0.5	0.8	6.3	4.0	4.2	88.2	صنع الآلات الكهربائية الأخرى	31
Manufacture of radio, TV equip.	0.0	0.3	0.0	0.0	8.5	0.5	0.0	9.3	صنع معدات الراديو والتلفزيون	32
Manufacture of medical, optical equip.	0.4	6.6	0.2	0.0	0.3	2.8	0.0	10.3	صنع الأجهزة الطبية	33

جدول 15 (تابع): الرسوم والضرائب المستحقة في باقي الضفة الغربية وقطاع غزة حسب النشاط الاقتصادي -2005  
 Table15 (Cont.): Fees and Taxes Due in Remaining West Bank and Gaza Strip by Economic Activity-2005

(Value in US \$ 1000)

(القيمة بالألف دولار أمريكي)

Economic Activity	ضرائب أخرى Other Taxes	ضريبة القيمة المضافة Value Added Tax	ضرائب أبنية Building Taxes	رسوم طوابع Stamp Fees	رسوم ترخيص مركبات Vehicle Licensing Fees	رسوم ترخيص للمؤسسة Ent. Licensing Fees	رسوم جمركية Customs Duties	المجموع Total	النشاط الاقتصادي	دليل النشاط ISIC
Manufacture of motor vehicles, trailers	0.0	2.8	0.0	0.0	0.7	1.7	2.5	7.7	صنع المركبات والمركبات المقطورة	+ 34
Manufacture of other transport equip.									صنع معدات النقل الأخرى	35
Manufacture of furniture	29.3	851.0	43.1	0.3	92.7	134.8	29.0	1180.2	صنع الأثاث وصنع منتجات أخرى	36
Recycling	0.0	4.2	0.0	0.0	3.0	0.7	0.0	7.9	إعادة تصنيع المخلفات	37
Electricity	1.3	1727.5	0.0	0.1	112.2	6.8	0.0	1847.9	إمدادات الكهرباء	40
Collection & distribution of water	1.9	13.3	4.4	0.0	34.8	16.1	0.0	70.5	جمع وتنقية وتوزيع المياه	41
Construction	29.2	2240.5	14.8	26.5	272.2	189.2	380.6	3153.1	الإنشاءات	45
Sale & repair of motor vehicles	81.2	4307.0	96.0	0.4	219.5	501.8	1030.4	6236.4	بيع وصيانة المركبات وبيع الوقود	50
Wholesale trade & commission trade	123.7	9470.1	55.7	46.2	482.0	205.9	5877.5	16261.1	تجارة الجملة	51
Retail trade, repair of personal goods	551.0	10334.2	486.4	32.6	1185.9	2396.9	6920.4	21907.4	تجارة التجزئة ، وإصلاح السلع الشخصية	52
Hotels & restaurants	91.9	581.7	29.3	2.6	126.7	191.9	0.0	1024.1	الفنادق والمطاعم	55
Land transport	472.4	630.7	3.8	7.1	413.9	68.6	13.8	1610.3	النقل البري	60
Supporting & auxiliary transport	64.5	263.0	3.2	4.1	48.4	67.1	65.0	515.3	الأنشطة المساعدة، أنشطة وكالات السفر	63
Post & telecommunications	12.5	14138.8	2.4	2.6	26.9	8030.3	0.0	22213.5	البريد والاتصالات السلكية واللاسلكية	64
Real estate activities	25.6	27.4	79.7	3.6	14.0	17.9	0.0	168.2	الأنشطة العقارية	70
Renting of machinery without operator	1.8	50.8	1.6	1.6	63.6	24.3	7.8	151.5	تأجير الآت بدون عامل وتأجير سلع شخصية	71

جدول 15 (تابع): الرسوم والضرائب المستحقة في باقي الضفة الغربية وقطاع غزة حسب النشاط الاقتصادي-2005  
Table 15 (Cont.): Fees and Taxes Due in Remaining West Bank and Gaza Strip by Economic Activity-2005

(Value in US \$ 1000)

(القيمة بالألف دولار أمريكي)

Economic Activity	ضرائب أخرى Other Taxes	ضريبة القيمة المضافة Value Added Tax	ضرائب ابنية Building Taxes	رسوم طوابع Stamp Fees	رسوم ترخيص مركبات Vehicle Licensing Fees	رسوم ترخيص للمؤسسة Ent. Licensing Fees	رسوم جمركية Customs Duties	المجموع Total	النشاط الاقتصادي	دليل النشاط ISIC
Computer & related activities	5.1	211.7	2.6	1.0	9.9	17.4	13.7	261.4	الحاسب الإلكتروني والأنشطة ذات الصلة	72
Research & development	1.2	15.8	0.5	0.2	8.5	2.6	0.0	28.8	البحث والتطوير	73
Other business activities	76.8	2232.8	35.7	22.0	70.1	138.8	7.7	2583.9	الأنشطة التجارية الأخرى	74
Education	18.0	331.2	26.1	1.5	141.9	77.4	15.9	612.0	التعليم	80
Health & social work	47.8	836.3	40.4	3.0	73.6	150.1	51.8	1203.0	الصحة والعمل الاجتماعي	85
Sewage and refuse disposal	0.0	0.3	0.0	0.0	0.0	0.1	0.0	0.4	التخلص من مياه المجاري والنفايات	90
Activities of membership organizations	5.3	1432.6	90.1	6.1	42.9	10.1	0.5	1587.6	أنشطة المؤسسات ذات العضوية الأخرى	91
Recreational, culture & sporting act.	8.8	206.1	33.8	0.1	10.9	55.4	0.0	315.1	الأنشطة الترفيهية والثقافية والرياضية	92
Other service activities	67.5	141.4	8.8	0.0	23.6	124.3	0.0	365.6	الأنشطة الخدمية الأخرى	93
<b>Industrial Activities</b>	<b>333.0</b>	<b>21037.1</b>	<b>319.2</b>	<b>17.2</b>	<b>1496.1</b>	<b>1049.0</b>	<b>1817.6</b>	<b>26069.3</b>	أنشطة الصناعة	
<b>Construction Activities</b>	<b>29.2</b>	<b>2240.5</b>	<b>14.8</b>	<b>26.5</b>	<b>272.2</b>	<b>189.2</b>	<b>380.6</b>	<b>3153.1</b>	أنشطة الإنشاءات	
<b>Internal Trade Activities</b>	<b>755.9</b>	<b>24111.3</b>	<b>638.1</b>	<b>79.2</b>	<b>1887.4</b>	<b>3104.6</b>	<b>13828.3</b>	<b>44405.8</b>	أنشطة التجارة الداخلية	
<b>Services Activities</b>	<b>349.8</b>	<b>6068.1</b>	<b>348.6</b>	<b>41.7</b>	<b>585.7</b>	<b>810.3</b>	<b>97.4</b>	<b>8301.6</b>	أنشطة الخدمات	
<b>Transport, storage &amp; communications Activities</b>	<b>549.4</b>	<b>15032.5</b>	<b>9.4</b>	<b>13.8</b>	<b>489.2</b>	<b>8166.0</b>	<b>78.8</b>	<b>24339.1</b>	أنشطة النقل والتخزين والاتصالات	
<b>Total</b>	<b>2017.3</b>	<b>68489.5</b>	<b>1330.1</b>	<b>178.4</b>	<b>4730.6</b>	<b>13319.1</b>	<b>16202.7</b>	<b>106268.9</b>	المجموع	



جدول 16: التحويلات والمدفوعات المتنوعة في باقي الضفة الغربية وقطاع غزة حسب النشاط الاقتصادي - 2005

Table 16: Other Payments and Transfers in Remaining West Bank and Gaza Strip by Economic Activity-2005

(Value in US \$ 1000)

(القيمة بالألف دولار أمريكي)

Economic Activity	Various Transfers مدفوعات متنوعة				Property Payments مدفوعات ملكية							المجموع Total	النشاط الاقتصادي	دليل النشاط ISIC
	أخرى Other	منح وتبرعات Grants & Donations	غرامات Fines	أقساط تأمين Insurance Premiums	مستحقات لأصحاب العمل Withdrawals	مكافأة أعضاء مجلس الإدارة Bonuses to Board of Directors	توزيع أرباح Distributed Dividends	إيجار أراضي Rent of Land	حقوق امتياز Royalties	فوائد قروض Interests				
Other mining and quarrying	0.0	15.3	0.0	9.0	99.9	0.0	0.0	21.2	0.0	0.0	145.4	أنشطة أخرى للتعبين واستغلال المحاجر	14	
Manufacture of food and beverages	176.3	97.1	0.9	179.0	307.6	75.6	402.9	6.1	0.2	262.2	1507.9	صناعة المنتجات الغذائية والمشروبات	15	
Manufacture of tobacco products	0.0	0.0	0.0	0.0	0.0	43.5	0.0	0.0	0.0	0.0	43.5	صنع منتجات التبغ	16	
Manufacture of textiles	1.5	33.7	0.0	20.1	40.3	0.0	0.0	0.0	0.0	0.0	95.6	صنع المنسوجات	17	
Manufacture of wearing apparel	24.4	15.8	1.7	87.7	587.8	0.0	0.0	0.0	0.0	2.2	719.6	صنع الملابس	18	
Tanning of leather; manufacture of bags	27.7	31.7	0.0	42.8	722.2	0.0	11.2	0.0	0.0	58.4	894	دبغ وتجهيز الجلود وصنع حقائب وأحذية	19	
Manufacture of wood and its products	0.0	1.8	0.1	10.9	38.7	0.0	0.0	2.9	0.0	0.0	54.4	صنع الخشب ومنتجاته وأصناف من القش	20	
Manufacture of paper and its products	33.3	7.3	0.0	42.1	59.3	11.7	28.1	0.0	0.0	9.6	191.4	صنع الورق ومنتجات الورق	21	
Publishing, printing and reproduction	31.3	34.4	0.0	48.8	0.0	0.0	0.0	0.0	0.0	8.6	123.1	الطباعة والنشر	+ 22	
Manufacture of coke, refine petroleum prod.												صنع المنتجات النفطية المكررة	23	
Manufacture of chemicals & its prod.	62.6	53.4	0.0	202.7	64.7	64.2	2851.2	0.0	0.0	132.4	3431.2	صنع المواد والمنتجات الكيميائية	24	
Manufacture of rubber and plastic	16.2	4.0	0.0	51.7	313.4	0.0	59.6	0.0	0.0	0.0	444.9	صنع منتجات المطاط واللدائن	25	
Manufacture of non-metallic products	2.7	130.2	5.3	378.1	2864.5	13.2	5.1	488.8	0.0	74.6	3962.5	صنع منتجات المعادن اللافلزية الأخرى	26	
Manufacture of basic metals	15.7	0.6	0.0	5.6	20.3	0.0	0.0	0.0	0.0	0.0	42.2	صنع الفلزات القاعدية	27	
Manufacture of metal products	65.8	9.9	0.0	30.4	226.5	2.1	75.3	0.8	0.0	21.0	431.8	صنع منتجات المعادن عدا الماكينات	28	
Manufacture of machinery and equip.	0.0	2.1	0.0	6.2	14.9	0.0	10.7	0.0	0.0	0.0	33.9	صنع الآلات والمعدات الأخرى	29	
Manufacture of electrical machinery	0.0	4.5	0.6	6.6	3.3	0.0	0.0	0.0	0.0	0.0	15	صنع الآلات الكهربائية الأخرى	31	
Manufacture of radio, TV equip.	0.0	0.0	0.0	0.0	0.0	0.0	0.0	0.0	0.0	0.0	0.0	صنع معدات الراديو والتلفزيون	32	

جدول 16 (تابع): التحويلات والمدفوعات المتنوعة في باقي الضفة الغربية وقطاع غزة حسب النشاط الاقتصادي - 2005

Table 16 (Cont.): Other Payments and Transfers in Remaining West Bank and Gaza Strip by Economic Activity-2005

(Value in US \$ 1000)

(القيمة بالآلاف دولار أمريكي)

Economic Activity	Various Transfers مدفوعات متنوعة				Property Payments مدفوعات ملكية							المجموع Total	النشاط الاقتصادي	دليل النشاط ISIC
	أخرى Other	منح وتبرعات Grants & Donations	غرامات Fines	أقساط تأمين Insurance Premiums	مستحقات لأصحاب العمل Withdrawals	مكافأة أعضاء مجلس الإدارة Bonuses to Board of Directors	توزيع أرباح Distributed Dividends	إيجار أراضي Rent of Land	حقوق امتياز Royalties	فوائد قروض Interests				
Manufacture of medical, optical equip.	0.0	0.0	0.0	0.5	0.0	0.0	0.0	0.0	0.0	0.0	0.0	0.5	صنع الأجهزة الطبية	33
Manufacture of motor vehicles, trailers	0.0	0.0	0.0	0.0	0.0	0.0	0.0	0.0	0.0	0.0	0.0	0	صنع المركبات والمركبات المقطورة	+ 34
Manufacture of other transport equip.													صنع معدات النقل الأخرى	35
Manufacture of furniture	5.6	7.8	0.0	43.9	334.7	3.3	58.5	20.3	0.0	13.6	487.7	صنع الأثاث وصنع منتجات أخرى	36	
Recycling	1.6	1.1	0.0	1.1	33.5	0.0	0.0	4.2	0.0	0.0	41.5	إعادة تصنيع المخلفات	37	
Electricity	14.2	11.5	33.0	116.4	0.0	54.6	0.0	0.6	0.0	456.9	687.2	إمدادات الكهرباء	40	
Collection & distribution of water	104.2	20.1	0.0	67.3	95.7	0.0	0.6	16.9	0.0	0.0	304.8	جمع وتنقية وتوزيع المياه	41	
Construction	202.3	58.4	18.3	386.3	982.8	45.3	122.5	25.5	0.0	41.1	1882.5	الإنشاءات	45	
Sale & repair of motor vehicles	160.8	53.2	22.3	205.3	252.8	0.0	83.1	38.4	0.0	310.5	1126.4	بيع وصيانة المركبات وبيع الوقود	50	
Wholesale trade & commission trade	114.9	418.8	18.7	930.7	1428.2	5.4	30.4	1.3	0.0	833.9	3782.3	تجارة الجملة	51	
Retail trade, repair of personal goods	172.6	202.8	10.6	258.1	4353.0	2.0	50.3	174.9	2.5	169.7	5396.5	تجارة التجزئة ، وإصلاح السلع الشخصية	52	
Hotels & restaurants	10.1	15.2	0.0	28.3	78.9	0.0	0.0	0.0	0.0	33.5	166.0	الفنادق والمطاعم	55	
Land transport	0.4	54.1	17.3	377.9	126.5	0.0	5.4	2.8	0.0	178.5	762.9	النقل البري	60	
Supporting & auxiliary transport	0.0	1.7	0.0	34.4	27.2	5.6	0.0	0.0	0.0	0.0	68.9	الأنشطة المساعدة، أنشطة وكالات السفر	63	
Post & telecommunications	29291.0	840.9	0.0	5.2	8.1	117.9	0.0	41.1	28576.8	1749.0	60630.0	البريد والاتصالات السلكية واللاسلكية	64	

جدول 16 (تابع): التحويلات والمدفوعات المتنوعة في باقي الضفة الغربية وقطاع غزة حسب النشاط الاقتصادي - 2005

Table16 (Cont.): Other Payments and Transfers in Remaining West Bank and Gaza Strip by Economic Activity-2005

(Value in US \$ 1000)

(القيمة بالآلاف دولار أمريكي)

Economic Activity	Various Transfers مدفوعات متنوعة				Property Payments مدفوعات ملكية						المجموع Total	النشاط الاقتصادي	دليل النشاط ISIC
	أخرى Other	منح وتبرعات Grants & Donations	غرامات Fines	أقساط تأمين Insurance Premiums	مستحقات لأصحاب العمل Withdrawals	مكافأة أعضاء مجلس الإدارة Bonuses to Board of Directors	توزيع أرباح Distributed Dividends	إيجار أراضي Rent of Land	حقوق امتياز Royalties	فوائد قروض Interests			
Real estate activities	4.0	10.6	0.8	1.5	22.2	0.0	0.0	0.0	0.0	0.0	39.1	الأنشطة العقارية	70
Renting of machinery without operator	0.0	1.1	0.0	0.7	22.3	0.0	0.0	0.0	0.0	0.0	24.1	تأجير الآت بدون عامل وتأجير سلع شخصية	71
Computer & related activities	8.8	6.4	1.2	7.0	80.4	6.7	0.0	0.0	0.0	0.0	110.5	الحاسب الإلكتروني والأنشطة ذات الصلة	72
Research & development	61.0	6.5	0.0	1.1	0.0	0.0	0.0	2.3	0.0	1.3	72.2	البحث والتطوير	73
Other business activities	79.7	120.0	0.0	31.7	328.1	6.0	25.0	1.0	0.0	0.0	591.5	الأنشطة التجارية الأخرى	74
Education	1543.1	3122.4	0.0	105.7	44.7	37.9	0.0	0.0	0.0	143.5	4997.3	التعليم	80
Health & social work	652.0	8194.2	0.6	166.7	514.3	3.9	0.0	75.2	0.0	24.2	9631.1	الصحة والعمل الاجتماعي	85
Sewage and refuse disposal	0.0	0.0	0.0	0.0	0.0	0.0	0.0	0.0	0.0	0.0	0.0	التخلص من مياه المجاري والنفايات	90
Activities of membership organizations	1190.2	8731.8	5.0	789.8	37.5	18.6	0.0	11.2	0.0	0.2	10784.3	أنشطة المؤسسات ذات العضوية الأخرى	91
Recreational, culture & sporting act.	29.6	146.2	0.4	21.6	40.6	96.0	0.0	4.6	0.0	20.3	359.3	الأنشطة الترفيهية والثقافية والرياضية	92
Other service activities	4.3	1.3	0.0	2.3	44.8	0.0	0.0	0.0	0.0	0.0	52.7	الأنشطة الخدمية الأخرى	93
<b>Industrial Activities</b>	<b>583.0</b>	<b>482.3</b>	<b>41.6</b>	<b>1351.0</b>	<b>5827.4</b>	<b>268.2</b>	<b>3503.2</b>	<b>561.9</b>	<b>0.2</b>	<b>1039.4</b>	<b>13658.2</b>	أنشطة الصناعة	
<b>Construction Activities</b>	<b>202.3</b>	<b>58.4</b>	<b>18.3</b>	<b>386.3</b>	<b>982.8</b>	<b>45.3</b>	<b>122.5</b>	<b>25.5</b>	<b>0.0</b>	<b>41.1</b>	<b>1882.5</b>	أنشطة الإنشاءات	
<b>Internal Trade Activities</b>	<b>448.3</b>	<b>674.8</b>	<b>51.6</b>	<b>1394.1</b>	<b>6034.0</b>	<b>7.4</b>	<b>163.8</b>	<b>214.6</b>	<b>2.5</b>	<b>1314.1</b>	<b>10305.2</b>	أنشطة التجارة الداخلية	
<b>Services Activities</b>	<b>3582.8</b>	<b>20355.7</b>	<b>8.0</b>	<b>1156.4</b>	<b>1213.8</b>	<b>169.1</b>	<b>25.0</b>	<b>94.3</b>	<b>0.0</b>	<b>223.0</b>	<b>26828.1</b>	أنشطة الخدمات	
<b>Transport, storage &amp; communications Activities</b>	<b>29291.4</b>	<b>896.7</b>	<b>17.3</b>	<b>417.5</b>	<b>161.8</b>	<b>123.5</b>	<b>5.4</b>	<b>43.9</b>	<b>28576.8</b>	<b>1927.5</b>	<b>61461.8</b>	أنشطة النقل والتخزين والاتصالات	
<b>Total</b>	<b>34107.8</b>	<b>22467.9</b>	<b>136.8</b>	<b>4705.3</b>	<b>14219.8</b>	<b>613.5</b>	<b>3819.9</b>	<b>940.2</b>	<b>28579.5</b>	<b>4545.1</b>	<b>114135.8</b>	المجموع	

جدول 17: بعض المعدلات المستخلصة في باقي الضفة الغربية وقطاع غزة حسب النشاط الاقتصادي-2005

Table 17: Selected Ratios in Remaining West Bank and Gaza Strip by Economic Activity-2005

Economic Activity	نسبة الاهتلاك السنوي إلى الإنتاج Depreciation to Output %	نسبة تعويضات العاملين إلى القيمة المضافة Compensation of Employees to Value Added %	نسبة القيمة المضافة إلى الإنتاج Value Added to Output %	متوسط نصيب العامل باجر من القيمة المضافة بالدولار Value Added per Paid Employee in (\$)	متوسط نصيب العامل من القيمة المضافة بالدولار Value Added per Person Engaged in (\$)	متوسط إنتاجية العامل باجر من الإنتاج بالدولار Output per Paid Employee in (\$)	متوسط إنتاجية العامل من الإنتاج بالدولار Output per Person Engaged in (\$)	متوسط نصيب العامل باجر من تعويضات العاملين بالدولار Annual Compensation per Paid Employee in (\$)	النشاط الاقتصادي	دليل النشاط ISIC
Other mining and quarrying	3.1	27.9	56.4	20679.5	14725.9	36653.3	26100.8	5779.8	أنشطة أخرى للتعددين واستغلال المحاجر	14
Manufacture of food and beverages	6.5	24.2	30.5	17301.5	10450.4	56794.9	34305.1	4180.4	صناعة المنتجات الغذائية والمشروبات	15
Manufacture of tobacco products	0.8	2.7	69.0	224020.2	199243.8	324448.7	288565.0	5991.2	صنع منتجات التبغ	16
Manufacture of textiles	4.6	31.8	40.0	10045.1	7019.7	25086.3	17530.8	3191.1	صنع المنسوجات	17
Manufacture of wearing apparel	2.2	58.9	73.1	5175.0	4268.5	7084.0	5843.1	3049.9	صنع الملابس	18
Tanning of leather; manufacture of bags	2.5	21.3	56.7	16356.1	11918.1	28831.7	21008.6	3486.8	دبغ وتهيئة الجلود وصنع حقائب وأحذية	19
Manufacture of wood and its products	2.5	23.5	43.6	15233.0	5982.3	34975.3	13735.5	3576.9	صنع الخشب ومنتجاته وأصناف من القش	20
Manufacture of paper and its products	5.8	24.6	44.4	20948.3	17281.1	47189.5	38928.5	5153.8	صنع الورق ومنتجات الورق	21
Publishing, printing and reproduction	3.8	34.4	34.7	26182.8	16343.9	75439.1	47090.9	9000.0	الطباعة والنشر	+ 22
Manufacture of coke, refind petroleum prod.									صنع المنتجات النفطية المكررة	23
Manufacture of chemicals & its prod.	3.4	27.8	50.2	22868.1	19315.2	45559.3	38481.1	6350.7	صنع المواد والمنتجات الكيميائية	24
Manufacture of rubber and plastic	0.8	20.1	12.7	23671.0	18146.2	186586.5	143037.5	4761.0	صنع منتجات المطاط واللدائن	25
Manufacture of non-metallic products	3.4	25.7	37.9	16641.5	11155.1	43933.6	29449.4	4269.8	صنع منتجات المعادن اللافلزية الأخرى	26
Manufacture of basic metals	6.1	24.2	48.4	17358.7	11046.5	35828.6	22800.0	4196.8	صنع الفلزات القاعدية	27
Manufacture of metal products	2.6	21.2	31.6	16847.8	5032.5	53337.5	15932.3	3578.0	صنع منتجات المعادن عدا الماكينات	28
Manufacture of machinery and equip.	4.0	22.5	52.8	15106.4	5976.8	28595.0	11313.4	3397.7	صنع الآلات والمعدات الأخرى	29

جدول 17 (تابع): بعض المعدلات المستخلصة في باقي الضفة الغربية وقطاع غزة حسب النشاط الاقتصادي-2005

Table 17 (Cont.): Selected Ratios in Remaining West Bank and Gaza Strip by Economic Activity-2005


Economic Activity	نسبة الإهلاك السنوي إلى الإنتاج Depreciation to Output %	نسبة تعويضات العاملين إلى القيمة المضافة Compensation of Employees to Value Added %	نسبة القيمة المضافة إلى الإنتاج Value Added to Output %	متوسط نصيب العامل باجر من القيمة المضافة بالدولار Value Added per Paid Employee in (\$)	متوسط نصيب العامل من القيمة المضافة بالدولار Value Added per Person Engaged in (\$)	متوسط إنتاجية العامل باجر من الإنتاج بالدولار Output per Paid Employee in (\$)	متوسط إنتاجية العامل من الإنتاج بالدولار Output per Person Engaged in (\$)	متوسط نصيب العامل باجر من تعويضات العاملين بالدولار Annual Compensation per Paid Employee in (\$)	النشاط الاقتصادي	دليل النشاط ISIC
Manufacture of electrical machinery	4.1	36.4	42.9	9271.5	6293.8	21588.2	14654.7	3378.0	صنع الآلات الكهربائية الأخرى	31
Manufacture of radio, TV equip.	5.8	42.1	24.1	12922.7	8615.2	53563.6	35709.1	5440.9	صنع معدات الراديو والتلفزيون	32
Manufacture of medical, optical equip.	4.1	45.4	55.4	10145.8	5236.6	18325.0	9458.1	4606.3	صنع الأجهزة الطبية	33
Manufacture of motor vehicles, trailers	1.6	29.3	48.7	7987.5	2949.2	16416.7	6061.5	2337.5	صنع المركبات والمركبات المقطورة	+ 34
Manufacture of other transport equip.									صنع معدات النقل الأخرى	35
Manufacture of furniture	2.1	23.3	44.3	16700.5	7710.3	37660.8	17387.3	3899.4	صنع الأثاث وصنع منتجات أخرى	36
Recycling	1.8	13.4	73.2	24221.2	17006.4	33084.8	23229.8	3257.6	إعادة تصنيع المخلفات	37
Electricity	4.9	9.9	82.8	76955.9	76269.8	92963.7	92134.9	7627.4	إمدادات الكهرباء	40
Collection & distribution of water	6.9	25.5	73.2	33145.0	13900.4	45249.2	18976.7	8463.3	جمع وتنقية وتوزيع المياه	41
Construction	2.0	14.5	77.0	34745.1	29759.9	45104.9	38633.3	5041.0	الإنشاءات	45
Sale & repair of motor vehicles	3.9	22.7	70.7	17363.5	6069.2	24543.7	8578.9	3943.5	بيع وصيانة المركبات وبيع الوقود	50
Wholesale trade & commission trade	3.3	15.6	80.2	33307.2	18746.9	41521.6	23370.3	5185.2	تجارة الجملة	51
Retail trade, repair of personal goods	3.8	14.7	71.6	23791.4	4552.9	33217.5	6356.7	3496.1	تجارة التجزئة، وإصلاح السلع الشخصية	52
Hotels & restaurants	2.5	33.8	48.0	11238.8	4780.5	23409.5	9957.4	3797.8	الفنادق والمطاعم	55
Land transport	11.4	36.8	63.5	12357.8	9977.1	19455.2	15707.3	4543.0	النقل البري	60
Supporting & auxiliary transport	3.7	18.4	66.0	20482.8	13195.1	31050.1	20002.5	3769.1	الأنشطة المساعدة، أنشطة وكالات السفر	63
Post & telecommunications	13.3	41.1	77.0	36160.3	35056.8	46943.1	45510.5	14869.0	البريد والاتصالات السلكية واللاسلكية	64

جدول 17 (تابع): بعض المعدلات المستخلصة في باقي الضفة الغربية وقطاع غزة حسب النشاط الاقتصادي-2005

Table 17 (Cont.): Selected Ratios in Remaining West Bank and Gaza Strip by Economic Activity-2005

Economic Activity	نسبة الاهتلاك السنوي إلى الإنتاج Depreciation to Output %	نسبة تعويضات العاملين إلى القيمة المضافة Compensation of Employees to Value Added %	نسبة القيمة المضافة إلى الإنتاج Value Added to Output %	متوسط نصيب العامل باجر من القيمة المضافة بالدولار Value Added per Paid Employee in (\$)	متوسط نصيب العامل من القيمة المضافة بالدولار Value Added per Person Engaged in (\$)	متوسط إنتاجية العامل باجر من الإنتاج بالدولار Output per Paid Employee in (\$)	متوسط إنتاجية العامل من الإنتاج بالدولار Output per Person Engaged in (\$)	متوسط نصيب العامل باجر من تعويضات العاملين بالدولار Annual Compensation per Paid Employee in (\$)	النشاط الاقتصادي	دليل النشاط ISIC
Real estate activities	9.8	14.6	80.6	26973.1	10880.7	33449.6	13493.2	3942.9	الأنشطة العقارية	70
Renting of machinery without operator	13.5	15.9	69.7	21045.9	3732.0	30178.7	5351.5	3339.3	تأجير الآت بدون عامل وتأجير سلع شخصية	71
Computer & related activities	4.3	39.3	62.2	11660.7	5660.5	18749.3	9101.6	4586.7	الحاسب الإلكتروني والأنشطة ذات الصلة	72
Research & development	3.9	88.5	69.6	8196.2	7649.7	11772.0	10987.2	7256.6	البحث والتطوير	73
Other business activities	4.6	34.7	67.2	11369.3	5941.3	16917.9	8841.0	3945.9	الأنشطة التجارية الأخرى	74
Education	9.8	94.7	85.2	6743.2	6084.5	7910.4	7137.7	6382.9	التعليم	80
Health & social work	13.1	65.4	68.4	7135.0	5243.2	10428.6	7663.6	4667.6	الصحة والعمل الاجتماعي	85
Sewage and refuse disposal	2.5	82.7	69.9	7927.3	6707.7	11345.5	9600.0	6554.5	التخلص من مياه المجاري والنفايات	90
Activities of membership organizations	5.5	62.1	72.5	6799.3	6766.3	9378.9	9333.3	4224.5	أنشطة المؤسسات ذات العضوية الأخرى	91
Recreational, culture & sporting act.	15.7	58.1	56.5	6924.8	3754.4	12251.3	6642.4	4022.8	الأنشطة الترفيهية والثقافية والرياضية	92
Other service activities	4.1	18.0	61.9	13648.3	3330.4	22049.8	5380.5	2450.7	الأنشطة الخدمية الأخرى	93
<b>Industrial Activities</b>	<b>3.6</b>	<b>24.9</b>	<b>41.1</b>	<b>16627.7</b>	<b>10401.9</b>	<b>40489.5</b>	<b>25329.4</b>	<b>4137.2</b>	أنشطة الصناعة	
<b>Construction Activities</b>	<b>2.0</b>	<b>14.5</b>	<b>77.0</b>	<b>34745.1</b>	<b>29759.9</b>	<b>45104.9</b>	<b>38633.3</b>	<b>5041.0</b>	أنشطة الإنشاءات	
<b>Internal Trade Activities</b>	<b>3.8</b>	<b>16.0</b>	<b>73.3</b>	<b>24065.0</b>	<b>5732.4</b>	<b>32850.2</b>	<b>7825.0</b>	<b>3858.8</b>	أنشطة التجارة الداخلية	
<b>Services Activities</b>	<b>7.6</b>	<b>60.1</b>	<b>67.1</b>	<b>8157.5</b>	<b>5347.3</b>	<b>12152.1</b>	<b>7965.7</b>	<b>4906.1</b>	أنشطة الخدمات	
<b>Transport, storage &amp; communications Activities</b>	<b>11.9</b>	<b>38.2</b>	<b>73.3</b>	<b>26042.1</b>	<b>22293.3</b>	<b>35538.1</b>	<b>30422.3</b>	<b>9935.7</b>	أنشطة النقل والتخزين والاتصالات	
<b>Total</b>	<b>4.6</b>	<b>28.5</b>	<b>56.7</b>	<b>16379.8</b>	<b>7865.9</b>	<b>28880.3</b>	<b>13868.9</b>	<b>4669.8</b>	المجموع	





**Palestinian National Authority  
Palestinian Central Bureau of Statistics**

**Economic Surveys Series – 2005  
Main Results**

**September, 2006**

\*\*\*Cover price 4 US\$



**PAGE NUMBERS OF ENGLISH TEXT ARE PRINTED IN SQUARE BRACKETS.  
TABLES ARE PRINTED IN THE ARABIC ORDER FROM RIGHT TO LEFT**

**New Web Site:**

- All of PCBS publications are available online in electronic format on PCBS web site <http://www.pcbs.gov.ps>
- For additional data requests, online form is available on PCBS web site and users can track the status of their request and download the data once made available.

This document is prepared in accordance with the standard procedures stated in the Code of Practice for Palestine Official Statistics 2006

© September 2006

**All rights reserved**

**Suggested Citation:**

**Palestinian Central Bureau of Statistics 2006, *Economic Surveys Series - Main Results, 2005*. Ramallah - Palestine.**

All correspondence should be directed to:  
Dissemination and Documentation Department/ Division of User Services  
Palestinian Central Bureau of Statistics  
P.O. Box 1647, Ramallah - Palestine

Tel: 972/970 2 240 6340  
E-Mail: [diwan@pcbs.gov.ps](mailto:diwan@pcbs.gov.ps)

Fax: 972/970 2 240 6343  
Web-site: <http://www.pcbs.gov.ps>



## Population, Housing and Establishment Census - 2007



## **Acknowledgement**

**The Palestinian Central Bureau of Statistics would like to thank all Institutions owners and managers who responded to the survey instrument, for their understanding during the fieldwork, which was truly remarkable.**

**The Palestinian National Authority (PNA) is providing The Economic Surveys Series 2005 and the Core Funding Group (CFG) for 2006 represented by the Representative Office of Norway to PNA; the Representative Office of Netherlands to PNA; Swiss Agency for Development and Cooperation (SDC).**

**On this occasion, the PCBS extends special thanks to the members of the Core Funding Group (CFG) who contributed in funding this survey for this support.**



## Team Work

- **Technical Committee**

Saleh Dwikat

Head of the Committee

Rashad Yousef

Mohammad Antari

Hama Zidan

Ameed Mashaqi

Feda Abu Eishah

- **Report Preparation**

Saleh Dwikat

Rashad Yousef

Iyad Mustafa

Mohammad Antari

Ashraf Asfour

Hiba Hindi

Nisreen Hamdan

- **Preliminary Review**

Ibraheem Al Tarsha

- **Dissemination Standard**

Hanan Janajreh

- **Final Review**

Sufian Dughrah

Mahmoud Jaradat

- **Overall Supervision**

Luay Shabaneh

PCBS President



## **Preface**

There is no doubt that establishing a comprehensive and detailed statistical database for any economic activity is considered a prerequisite for planning and formulating policy aiming at the development and improvement of its performance. This naturally applies on the economic activities which is paid special attention in most contemporary economies all over the world.

The Palestinian Central Bureau of Statistics is pleased to issue the twelfth volume of the economic surveys for the Palestinian Territory, which presents the findings of the surveys conducted for 2005 as reference year. These surveys cover most of economic activities operating in the Palestinian Territory since 1994.

This report includes statistical tables which presents the surveys findings for Remaining West Bank and Gaza Strip RWBGS excluding that part of Jerusalem which was annexed after the 1967 occupation by Israel.

Economic surveys in their various fields constitute the basic pillar for the compilation of National Accounts for Palestine. It is hoped that they will also fulfill the various needs and expectations of users in both private and public sectors.

**September, 2006**

**Loay Shabaneh  
President**





## **Abbreviations**

<b>CFG</b>	Core Funding Group
<b>DFID</b>	UK Department for International Development
<b>EC</b>	European Commission
<b>ISIC-3</b>	International Standard Industrial Classification of All Economic Activities, version 3.
<b>NIS</b>	New Israeli Shekel
<b>PCBS</b>	Palestinian Central Bureau of Statistics
<b>PNA</b>	Palestinian National Authority
<b>RWB</b>	Remaining West Bank.
<b>RWBGS</b>	Remaining West Bank and Gaza Strip.
<b>SDC</b>	Swiss Agency Development and Cooperation
<b>SNA93</b>	System of National Accounts 1993
<b>WB</b>	World Bank
<b>No. of Ent.</b>	Number of Enterprises.
<b>G.F.C.F</b>	Gross Fixed Capital Formation.



## Table of Contents

<b>Subject</b>	<b>Page</b>
List of Tables	
List of Figures	
Executive Summary	
Chapter One: <b>Introduction</b>	<b>[21]</b>
1.1 Objectives	[21]
1.2 Report Structure	[21]
Chapter Two: <b>Concepts and Definitions</b>	<b>[23]</b>
Chapter Three: <b>Main Findings</b>	<b>[25]</b>
3.1 Number of Enterprises	[25]
3.2 Number of Persons Engaged	[25]
3.3 Compensations of Employees	[26]
3.4 Output	[27]
3.5 Intermediate Consumption	[27]
3.6 Value Added	[28]
Chapter Four: <b>Methodology</b>	<b>[31]</b>
4.1 Questionnaire	[31]
4.2 Coverage and sampling	[31]
Chapter Five: <b>Data Quality</b>	<b>[33]</b>
5.1 General Notes	[33]
5.2 Data Processing	[33]
5.2 Notes on Data	[34]
<b>Tables</b>	<b>[37]</b>



## List of Tables

<b>Table</b>	<b>Page</b>
<b>Table 1:</b> Number of Enterprises and Persons Engaged and Main Economic Indicators in Remaining West Bank and Gaza Strip by Economic Activity–2005	<b>37</b>
<b>Table 2:</b> Number of Persons Engaged in Remaining West Bank and Gaza Strip by Economic Activity–2005	<b>40</b>
<b>Table 3a:</b> Number of Paid Employees and Their Compensation in Remaining West Bank and Gaza Strip by Type of Work and Economic Activity–2005	<b>43</b>
<b>Table 3b:</b> Number of Paid Employees and Their Compensation in Remaining West Bank and Gaza Strip by Gender and Economic Activity–2005	<b>46</b>
<b>Table 4:</b> Value of Stocks at the Beginning and End of the Year in Remaining West Bank and Gaza Strip by Economic Activity–2005	<b>50</b>
<b>Table 5:</b> Assets in Remaining West Bank and Gaza Strip by Economic Activity–2005	<b>54</b>
<b>Table 6:</b> Assets in Remaining West Bank and Gaza Strip by Type–2005	<b>58</b>
<b>Table 7:</b> Cost of Acquisition of New Assets in Remaining West Bank and Gaza Strip by Economic Activity–2005	<b>59</b>
<b>Table 8:</b> Industrial and Construction Production in Remaining West Bank and Gaza Strip by Economic Activity–2005	<b>62</b>
<b>Table 9:</b> Trade Activity in Remaining West Bank and Gaza Strip by Economic Activity–2005	<b>66</b>
<b>Table 10:</b> Revenues of Services Rendered to Others in Remaining West Bank and Gaza Strip by Economic Activity–2005	<b>69</b>
<b>Table 11:</b> Other Revenues and Transfers in Remaining West Bank and Gaza Strip by Economic Activity–2005	<b>73</b>
<b>Table 12:</b> Production Inputs of Goods in Remaining West Bank and Gaza Strip by Economic Activity–2005	<b>76</b>
<b>Table 13:</b> Industrial Services Expenditures in Remaining West Bank and Gaza Strip by Economic Activity–2005	<b>79</b>
<b>Table 14a:</b> Non-Industrial Services Expenditures in Remaining West Bank and Gaza Strip by Economic Activity–2005	<b>82</b>
<b>Table 14b:</b> Non-Industrial Services Expenditures in Remaining West Bank and Gaza Strip by Economic Activity–2005	<b>86</b>
<b>Table 15:</b> Fees and Taxes Due in Remaining West Bank and Gaza Strip by Economic Activity–2005	<b>89</b>

<b>Table</b>		<b>Page</b>
<b>Table 16:</b>	Other Payments and Transfers in Remaining West Bank and Gaza Strip by Economic Activity–2005	<b>92</b>
<b>Table 17:</b>	Selected Ratios in Remaining West Bank and Gaza Strip by Economic Activity–2005	<b>95</b>

## **List of Figures**

<b>Figure</b>		<b>Page</b>
<b>Figure 1:</b>	Distribution of Enterprises in Remaining West Bank and Gaza Strip by Economic Activity–2005	<b>21</b>
<b>Figure 2:</b>	Distribution of Persons Engaged in Remaining West Bank and Gaza Strip by Economic Activity–2005	<b>21</b>
<b>Figure 3:</b>	Distribution of Persons Engaged in Remaining West Bank and Gaza Strip by Type of Work–2005	<b>22</b>
<b>Figure 4:</b>	Distribution of Compensations of Employees in Remaining West Bank and Gaza Strip by Economic Activity–2005	<b>22</b>
<b>Figure 5:</b>	Distribution of Compensations of Employees in Remaining West Bank and Gaza Strip by Type of Work and Sex–2005	<b>23</b>
<b>Figure 6:</b>	Distribution of Output in Remaining West Bank and Gaza Strip by Economic Activity–2005	<b>23</b>
<b>Figure 7:</b>	Distribution of Intermediate Consumption in Remaining West Bank and Gaza Strip by Economic Activity–2005	<b>24</b>
<b>Figure 8:</b>	Distribution of Intermediate Consumption in Remaining West Bank and Gaza Strip by its Components–2005	<b>24</b>
<b>Figure 9:</b>	Distribution of Value Added in Remaining West Bank and Gaza Strip by Economic Activity–2005	<b>25</b>
<b>Figure 10:</b>	Distribution of Value Added in Remaining West Bank and Gaza Strip by its Components–2005	<b>25</b>





## Executive Summary

The Palestinian Central Bureau of Statistics PCBS is pleased to release the main findings of the Economic Survey Series for the year 2005. As in the previous rounds, this release covers the main economic activities practiced in the Palestinian Territory, including; Industry, Constructions, Internal trade, Transport and Communications, and Services activities. It should be mentioned that this release represents the main finding of the surveys for the Remaining West Bank and Gaza Strip, Excluding that parts of Jerusalem governorate which was annexed after the Israeli occupation in 1967.

During the year 2005, the number of persons engaged in economic activities was 215,865 worker, this number was distributed as follows:

- Industrial activities 58,242
- Construction activities 4,600
- Internal trade activities 91,598
- Services activities 55,423
- Transport, storage and communications activities 6,002

On the other side, the main findings of the surveys show that the value of the output was 2,993.8 million US\$, and this value was distributed as follows:

- Industrial activities 1,475.2
- Construction activities 177.7
- Internal trade activities 716.8
- Services activities 441.5
- Transport, storage and communications activities 182.6

Regarding to the other economic indicators, the surveys results indicate that the gross value added amount to 1,698.0 million US\$, and this value was distributed as follows:

- Industrial activities 605.8
- Construction activities 136.9
- Internal trade activities 525.1
- Services activities 296.4
- Transport, storage and communications activities 133.8

## Chapter One

### Introduction

National statistical offices in most countries place heavy emphasis on constructing sound databases for all activities within the economic activities. PCBS initiated, in the reference year 1994, the economic surveys series. The series includes, the services survey, surveys on industry, internal trade, construction-contractors, and transport and storage sectors. The sampling frame for the different economic surveys was based on the findings of the Establishment Census 2004 conducted by PCBS.

#### 1.1 Objectives

The objective of the survey was to obtain data on:

1. Number of enterprises and persons engaged in economic survey series by activity.
2. Value of output, intermediate consumption and stocks.
3. Value added components.
4. Payments and transfers.
5. Assets and capital formation.
6. Contribution of the surveyed activities to the GDP and other national accounts variables.

#### 1.2 Report Structure

The report is divided into five chapters as follows:

- **Chapter One:** Comprises an introduction to the economic surveys including survey's program, objectives, and report structure.
- **Chapter Two:** Involves the main concepts and terms used in the report with a brief description for each of them.
- **Chapter Three:** Presents the most prominent findings of the economics survey.
- **Chapter Four:** Discusses the methodology of the fieldwork in terms of questionnaire, sample, fieldwork data collection activities, and office operations. In addition, the chapter discusses data processing and tabulation.
- **Chapter Five:** Addresses the quality of the data and findings through discussing the main remarks on the fieldwork as well as comments and remarks on the tables.
- **Statistical Tables:** All tables included in this report represents Remaining West Bank and Gaza strip.



## Chapter Two

### Concepts and Definitions

This chapter presents the definitions of the concepts used in the preparation of the survey tools on which data collection and processing are based. These concepts and their definitions are based on international recommendations in the fields of economic statistics and national accounts while taking into account the particular aspects of the Palestinian Territory.

#### **Employees:**

Employees include all males and females working in the establishment including owners, self-employed, unpaid family members, or waged workers who receive their compensations in cash or in kind during a specific reference period. However, this term does not include trainees or those on assignments outside the establishment or in long unpaid leaves.

#### **Compensations of Employees:**

Compensations of employees include salaries, wages, and other cash or in-kind benefits during the survey period.

#### **Production:**

Production refers to the value of goods and services produced in a certain period as a result of a main or secondary productive activity. This includes fixed assets produced for the own use of the establishment. Henceforth,  $\text{production} = \text{Value of production from main activity} + \text{Value of production from secondary activity} + \text{Value of own capital formation of establishment}$ .

Production was calculated according to the market value, which represents the producer price plus value added tax on produced goods and services.

#### **Intermediate Consumption:**

It refers to the value of production inputs, i.e. inputs used in the production of goods and services. Henceforth,  $\text{intermediate consumption} = \text{value of raw material} + \text{other production expenses}$ .

#### **Value Added**

It refers to production minus intermediate consumption.

#### **Principal Economic Activity:**

The principal economic activity is the activity that contributes to the largest value added in establishments practicing more than one activity.

#### **Establishment:**

An enterprise or part of an enterprise in which one group of goods and services is produced (with the possibility of having secondary activities).

**Operating surplus:** Value added minus (compensation of employees plus net taxes on production minus less subsidies and custom fees plus depreciation).

**Gross Fixed Capital Formation:** It is measured by value of acquisitions less disposals of new or existing fixed assets.

**Remaining West Bank:** The West Bank excluding that part of Jerusalem, which was annexed after the 1967 occupation by Israel.

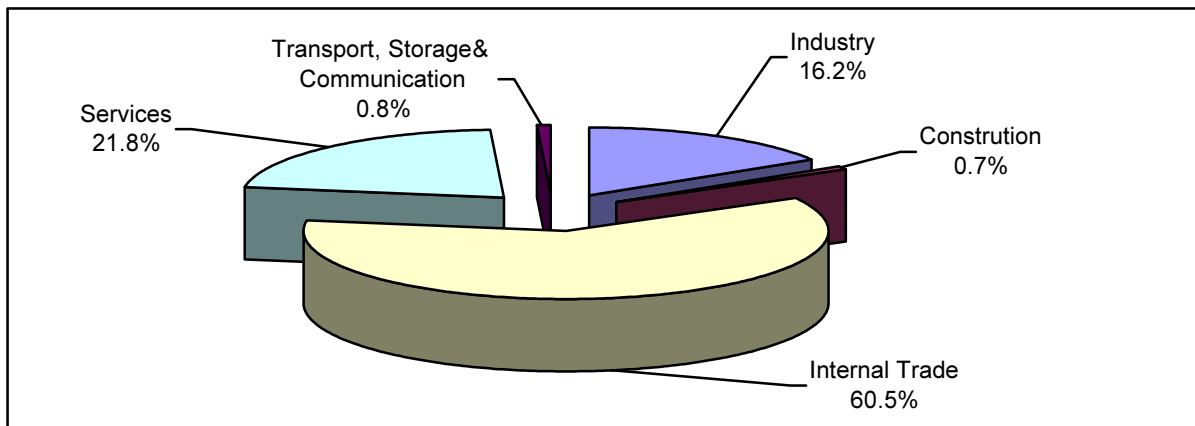
## Main Findings

The prominent findings of the Economic Surveys for 2005 in Remaining West Bank and Gaza Strip are as follows:

### 3.1 Number of Enterprises:

The surveys results show that there are 75,304 operating enterprises during 2005 in the covered activities, in the Palestinian economy, this number was distributed as follows: industrial activities 16.2%, construction activities 0.7%, internal trade activities 60.5%, services activities 21.8%, and transport, storage and communications activities 0.8%, Figure (1) shows these results:

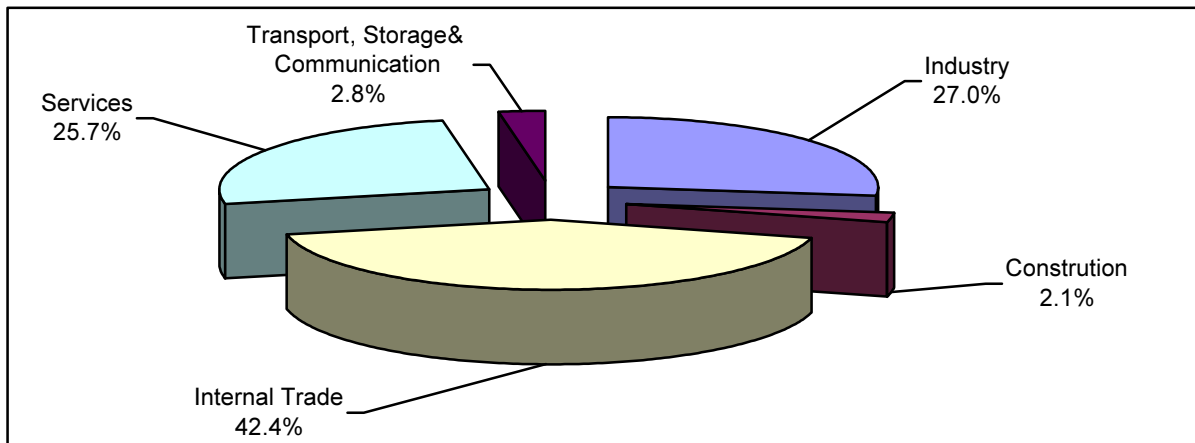
**Figure (1): Distribution of Enterprises in Remaining West Bank and Gaza Strip by Economic Activity-2005**



### 3.2 Number of Persons Engaged:

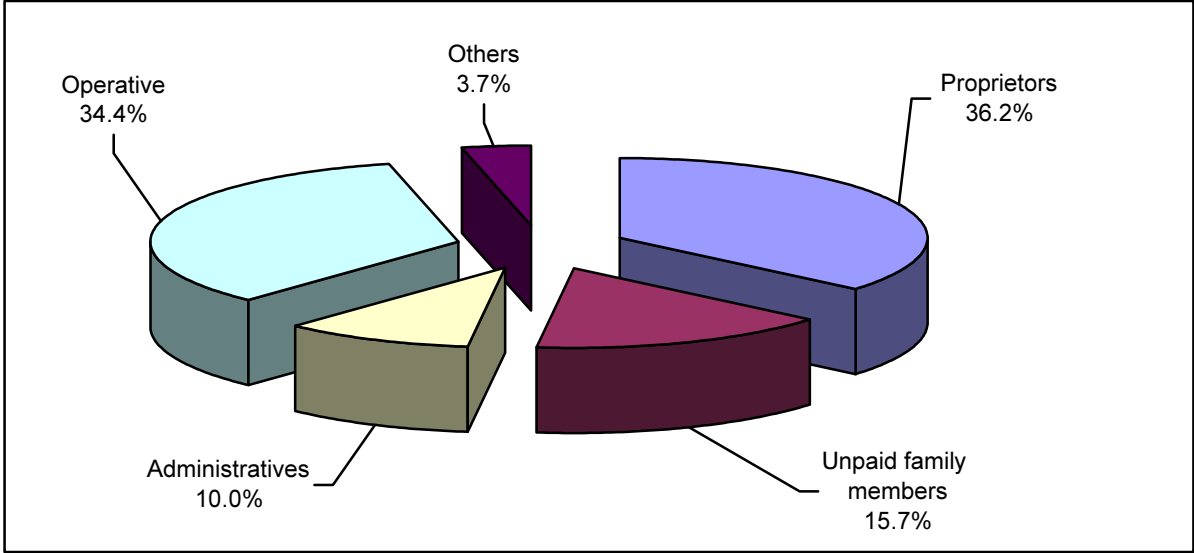
The number of persons engaged in all covered economic activities is 215,865 worker, this number was distributed as follows: industrial activity 27.0%, construction activities 2.1%, internal trade activities 42.4%, services activities 25.7%, and transport, storage and communications activities 2.8%, Figure (2) shows these results:

**Figure (2): Distribution of Persons Engaged in Remaining West Bank and Gaza Strip by Economic Activity-2005**



On the other hand, the results indicate that unpaid persons engaged from proprietors have the highest percentage with 36.2% from the total number of persons engaged, and unpaid persons engaged (unpaid family members) was 15.7%, mean while paid employees were distributed as follows: 10.0% for paid employees in administrative positions, 34.4% in operative ones, and finally, others 3.7%. Figure (3) represents these results by type of work:

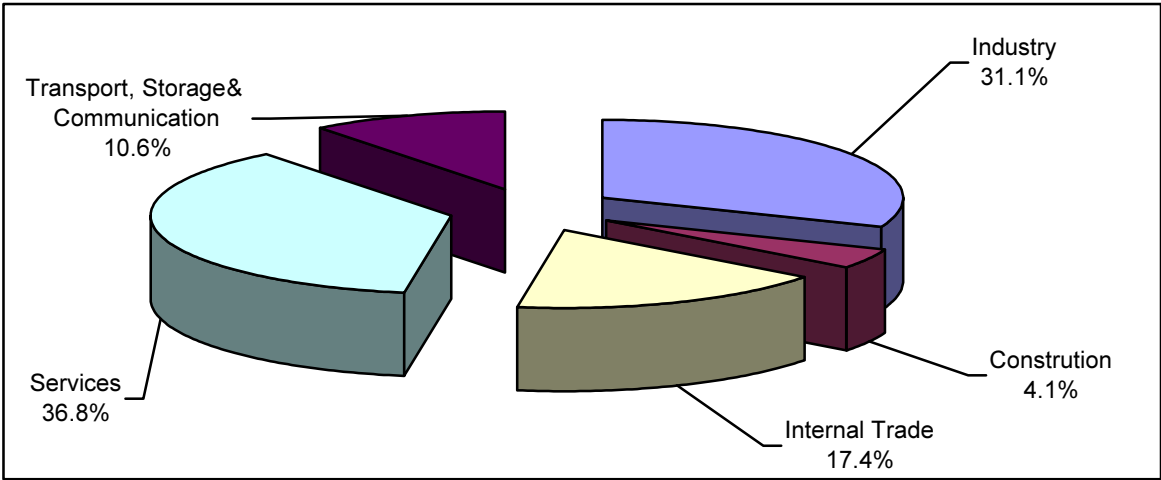
**Figure (3): Distribution of Persons Engaged in Remaining West Bank and Gaza Strip by Type of Work-2005**



**3.3 Compensations of Employees:**

The results indicate that the value of compensations of employees during 2005 in Remaining West Bank and Gaza strip was 484.1 million US\$, this value was distributed by economic activity as follows: industrial activities 31.1%, construction activities 4.1%, internal trade activities 17.4%, services activities 36.8%, and transport, storage and communications activities 10.6%. Figure (4) shows results by economic activity:

**Figure (4): Distribution of Compensations of Employees in Remaining West Bank and Gaza Strip by Economic Activity-2005**

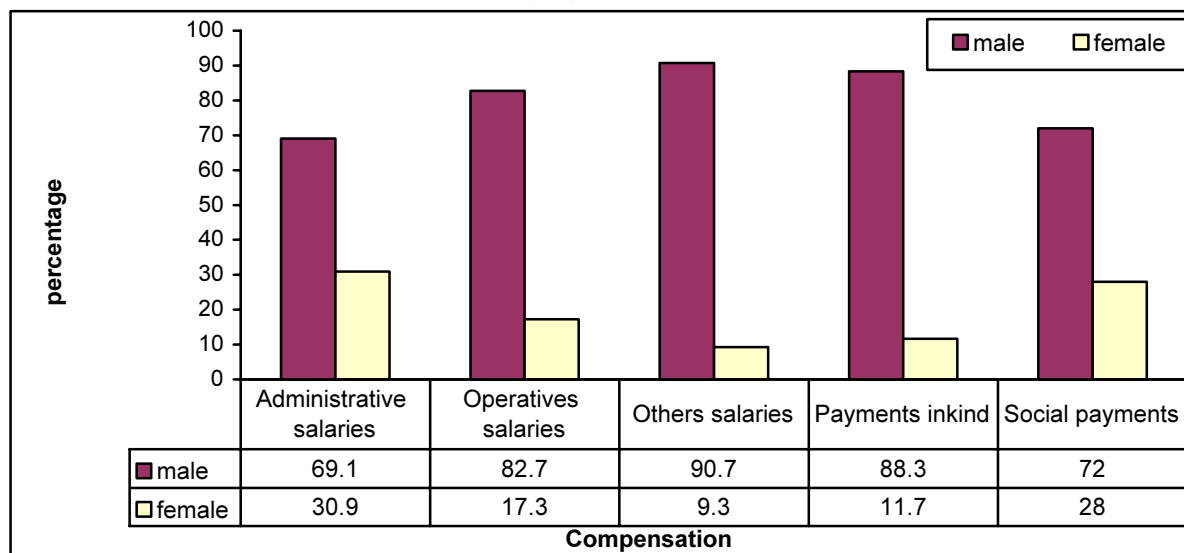


The compensations of employees by type of work, and by its components indicate that cash wages and salaries for paid employees in administrative positions was 113.3 million US\$, out of it 30.9% for female. And 316.8 million US\$ for operatives, 17.3% of these salaries



for female, 42.2 million US\$ for others, 9.3% of these salaries for female, 6.4 million US\$ for payments in-kind, out of it 11.7% for female. And finally, 5.4 million US\$ for social payments 28.0% of these payments for female. Figure (5) shows these results by type of compensations:

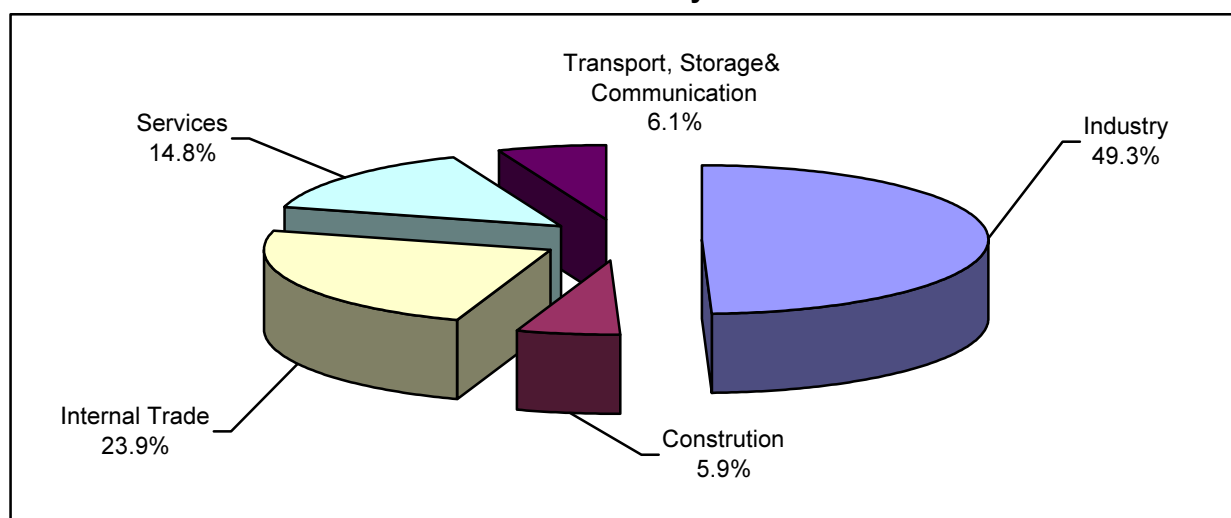
**Figure (5): Distribution of Compensations of Employees in Remaining West Bank and Gaza Strip by Type of Work and Sex-2005**



### 3.4 Output:

The results indicate that the value of output in Remaining West Bank and Gaza Strip was 2,993.8 million US\$, this value was distributed by economic activity as follows: industrial activities 49.3%, construction activities 5.9%, internal trade activities 23.9%, services activities 14.8%, and transport, storage and communications activities 6.1%. Figure (6) represents results by economic activity:

**Figure (6): Distribution of Output in Remaining West Bank and Gaza Strip by Economic Activity-2005**

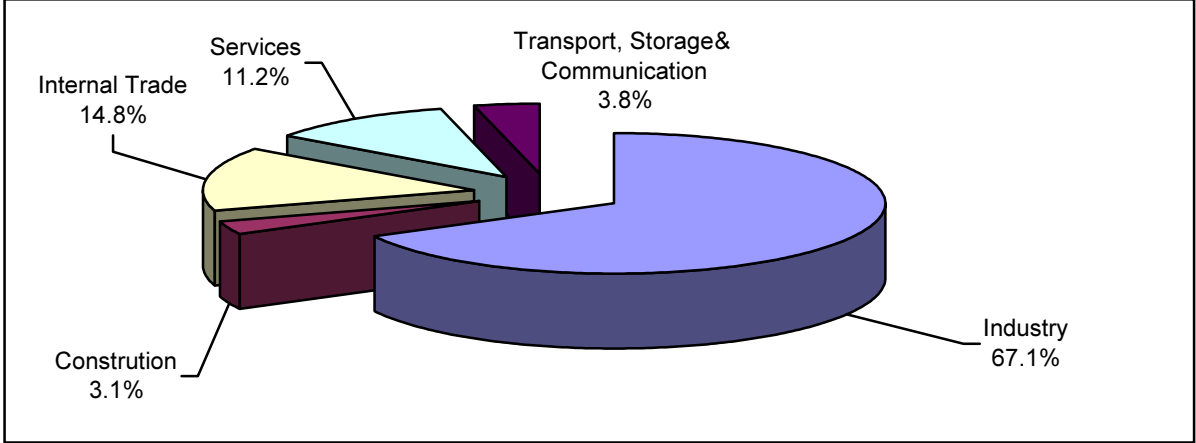


### 3.5 Intermediate Consumption:

The surveys results show that the value of intermediate consumption in Remaining West Bank and Gaza Strip was 1295.8 million US\$, this value was distributed by economic activity as

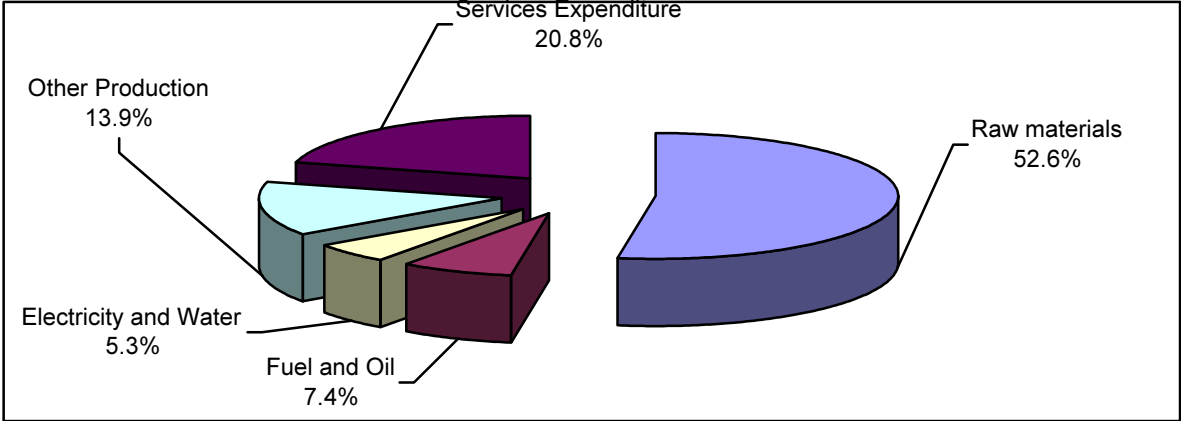
follows: industrial activities 67.1%, construction activities 3.1%, internal trade activities 14.8%, services activities 11.2%, and transport, storage and communications activities 3.8%. Figure (7) shows results by economic activity:

**Figure (7): Distribution of Intermediate Consumption in Remaining West Bank and Gaza Strip by Economic Activity-2005**



On the other side, the results indicate that the value of intermediate consumption was distributed by its components as follows: Raw materials 52.6%, fuel and oil 7.4%, electricity and water 5.3%, other production inputs 13.9%, and services expenditure 20.8%. Figure (8) shows the results by components of Intermediate Consumption :

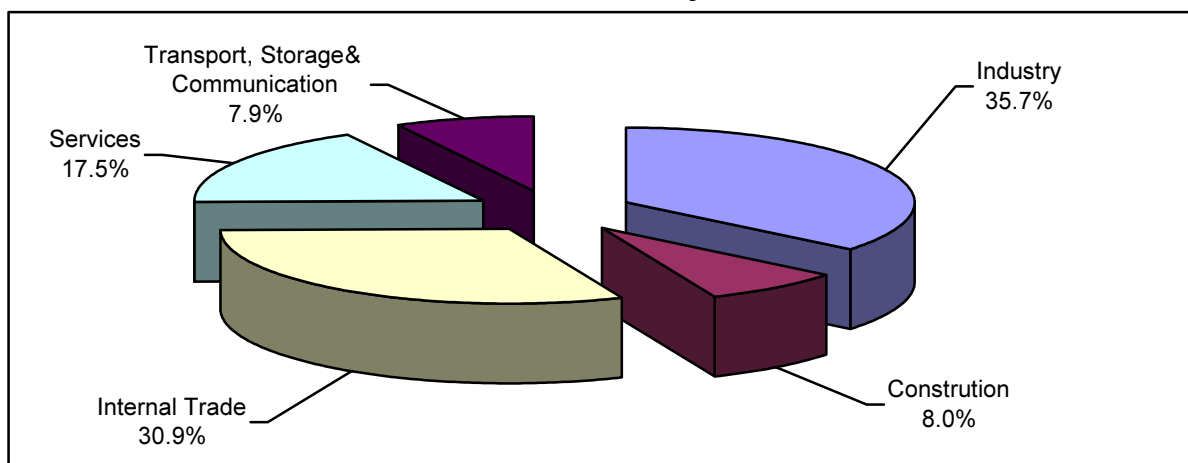
**Figure (8): Distribution of Intermediate Consumption in Remaining West Bank and Gaza Strip by its Components-2005**



**3.6 Value Added:**

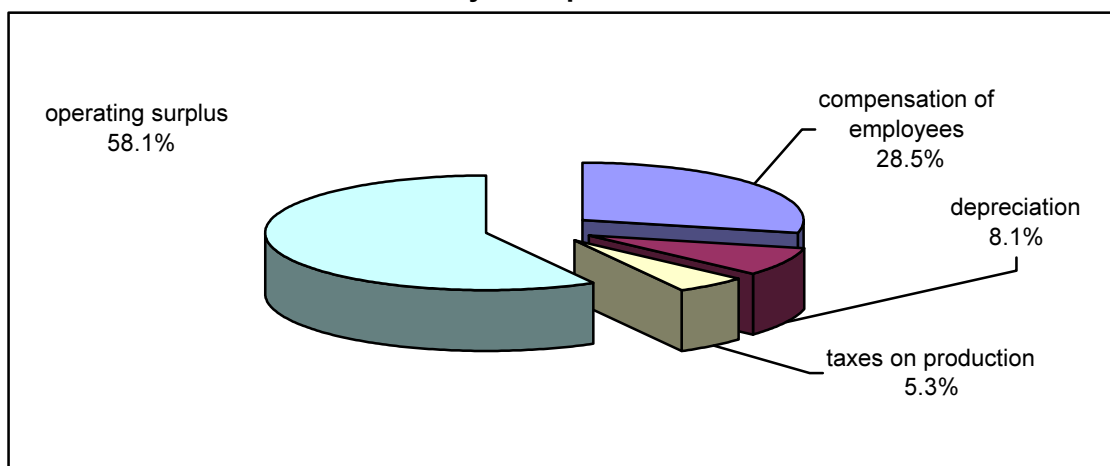
The surveys results indicate that the value added in Remaining West Bank and Gaza Strip was 1,698.0 million US\$, this value distributed by economic activity as follows: industrial activities 35.7%, constructions activities 8.0%, internal trade activities 30.9%, services activities 17.5%, and transport, storage and communications activities 7.9%. Figure (9) shows results by economic activity:

**Figure (9): Distribution of Value Added in Remaining West Bank and Gaza Strip by Economic Activity-2005**



The value added was distributed by its components as follows: compensation of employees 484.1 million US\$, annual depreciation of fixed assets 138.1 million US\$, taxes on production less subsidies 89.9 million US\$, and operating surplus 985.8 million US\$. Figure (10) represents the results by components of the value added:

**Figure (10): Distribution of the Value Added in Remaining West Bank and Gaza Strip by Components-2005**





## Methodology

**4.1 Questionnaire:** All of economic surveys series use the same questionnaire except for a few characteristics for each survey. The design of the 2005 questionnaire takes into account the major economic variables pertaining to the examined phenomenon, and the needs of compiling the National Accounts for Palestine.

### 4.2 Coverage and sampling:

#### 4.2.1 Coverage:

The eleventh round of the Economic Survey Series Executed depending on the Establishment Census 2004, The economic surveys series covers activities in accordance with (ISIC-3):

- Industry: (C, D, E)
- Construction: (F)
- Internal Trade: (G)
- Services: (H, K, M, N, O)
- Transport, Storage and Communication: (I)

#### 4.2.2 Sample Design:

The sample of the economic surveys series is a single-stage stratified random-systematic sample in which the enterprise constitutes the primary sampling unit (PSU). Three levels of strata were used to draw up efficient representative sample (i.e. economic activity, size of employment and geographical levels). The sample size amounted to (8415) establishments out of the (85244) establishments comprising the survey frame.

Response rates of Palestinian Territory:

- Response rate = (91.0%)
- Non-response rate = (9.0%)

#### 4.2.3 The implementation stage:

This phase includes fieldwork operations, data processing and tabulation:

- Fieldwork operations: They are initiated after the training and recruitment of qualified interviewers, who are responsible for data collection from field.
- Data processing and tabulation: This part includes:
  - Developing a data entry program and training of operators
  - Organizing data entry processes
  - Post-data entry editing
  - Tabulation



## Data Quality

### 5.1 General Notes:

- The economic surveys series were conducted despite obstacle fieldworkers were exposed to due to the prevailing condition in the Palestinian Territory due to the imposed Israeli measures and closures, the staff has hardly worked to overcome these obstacles and implemented the survey according to the planned program.
- The fieldworkers were provided by data from the financial records whenever it is available, in the case of unavailability of records, the fieldworkers asked for the most reliable estimates by the owners.

For insuring data quality, a series of measures were taken in to a account that support accuracy of data collection through the following:

- Selection of specialized fieldwork team of economic back ground, the team was trained theoretically and practically on the survey questionnaire.
- The main fieldwork team was selected according to the training course.
- Field work visits by both fieldwork and project management staff for monitoring and following up data collection process and progress of work, An average of two visits for each governorate, a bout 90% of completed questionnaires was reviewed and corrected if needed, comments and notes were directed to the team accordingly.
- Different levels of supervision and monitoring toke place a according to the following division:
  - Fieldworkers
  - Fieldworkers supervisors
  - Fieldwork coordinator. (Each of them has responsibilities in monitoring )
- Project management receive a daily progress report about completeness and response.
- Conducting a refreshment training course during the stage of data collection for emphasizing the main issues of training and answering questions of fieldworkers about issues faced them in the field.

### 5.2 Data processing:

For insuring quality and consistency of data a set of measures were taken in to account for strengthening accuracy of data as follows:

- Preparing data entry program before data collection for checking readiness of the program for data entry.
- A set of validation rules were applied on the program for checking consistency of data.
- Efficiency of the program was checked through pre-testing in entering few questionnaires, including incorrect information for checking its efficiency, in capturing these information.
- Well trained data keyers were selected and trained for the main data entry.
- Weekly or by weekly data files were received by project management for checking accuracy and consistency, notes of correction are provided for data entry management for correction.

### 5.3 Notes on Data:

- The eleventh round of the economic survey series was implemented based on the updated sampling frame of establishment build on the establishment census 2004 results, that come up with important changes in the sampling frame of the economic survey compared with preceding sampling frame 2003.
- Differences of results of certain indicators can be noticed due to approximation.
- The currency exchange rate:  
The following is the exchange rate to US\$:  
US\$/ NIS = 4.4843  
US\$ / JD = 0.7086