

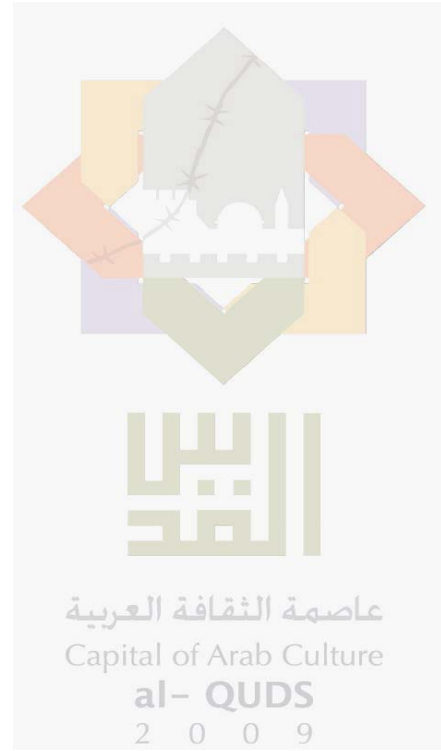
السلطة الوطنية الفلسطينية
الجهاز المركزي للإحصاء الفلسطيني
التعداد العام للسكان والمساكن والمنشآت - 2007



النتائج النهائية
تقرير المساكن
محافظة بيت لحم

آب/أغسطس، 2009

تم إعداد هذا التقرير حسب
الإجراءات المعيارية المحددة في
ميثاق الممارسات للإحصاءات
الرسمية الفلسطينية 2006



© شعبان، 1430هـ - آب، 2009.
جميع الحقوق محفوظة.

في حالة الاقتباس، يرجى الإشارة إلى هذه المطبوعة كالتالي:

الجهاز المركزي للإحصاء الفلسطيني، 2009. التعداد العام للسكان والمساكن والمنشآت-2007: النتائج النهائية -
تقرير المساكن- محافظة بيت لحم. رام الله - فلسطين.

جميع المراسلات توجه إلى:
الجهاز المركزي للإحصاء الفلسطيني
ص.ب. 1647، رام الله - فلسطين.

هاتف: 2 242 6340 (970/972)

فاكس: 2 242 6343 (970/972)

بريد إلكتروني: diwan@pcbs.gov.ps

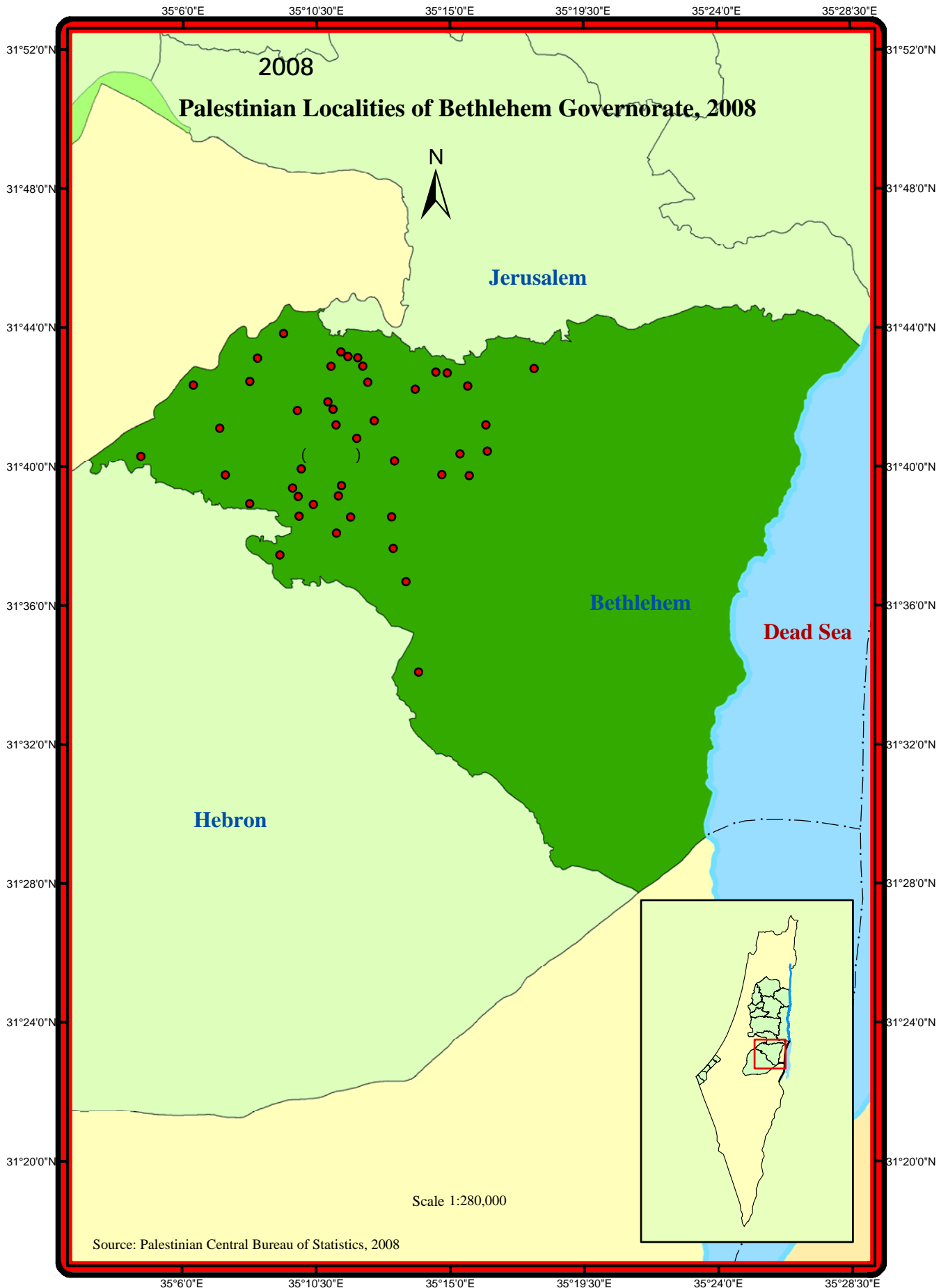
صفحة إلكترونية: http://www.pcbs.gov.ps



فخامة الرئيس محمود عباس "أبو مازن"

رئيس اللجنة التنفيذية لمنظمة التحرير الفلسطينية

رئيس السلطة الوطنية الفلسطينية



بِسْمِ اللَّهِ الرَّحْمَنِ الرَّحِيمِ

السلطة الوطنية الفلسطينية



منظمة التحرير الفلسطينية

بسم الله الرحمن الرحيم

تقديم من سيادة الرئيس محمود عباس "أبو مازن"
رئيس السلطة الوطنية الفلسطينية

يعتبر التعداد العام للسكان والمساكن والمنشآت ركناً أساسياً من أركان النظام الإحصائي الرسمي في أي دولة، حيث يأتي تنفيذه خلال عام 2007 استحقاقاً قانونياً وتنموياً ووطنياً وسيادياً، ويمثل تنفيذه لبنة أساسية في عملية بناء الدولة وإرساء أسس التخطيط السليم بمعايير علمية نظراً لما يوفره من إحصاءات دقيقة وتفصيلية لكافة نواحي الحياة، ويساهم في بناء الدولة الفلسطينية وإنجاز الاستقلال السياسي والاقتصادي والاجتماعي، وتحقيق التنمية.

لقد جاء تنفيذ هذا المشروع الوطني الكبير في ظل ظروف غاية في التعقيد على مختلف الأصعدة، مما جعل تنفيذ التعداد مهمة صعبة تعترضها الكثير من التحديات والأخطار، إلا أن عزيمة الشعب الفلسطيني وإصرار الفريق الوطني، واحتضان القيادة السياسية جعلت من التغلب على هذا التحدي أمراً ممكناً أدى إلى تنفيذ التعداد العام الثاني في الأراضي الفلسطينية بجودة عالية وفق المعايير الدولية، بأيد وبخبرات فلسطينية وقرار فلسطيني مستقل، واستجابة للحاجات الوطنية في شتى المجالات.

بِسْمِ اللَّهِ الرَّحْمَنِ الرَّحِيمِ

السلطة الوطنية الفلسطينية



منظمة التحرير الفلسطينية

لقد أسهم التعداد في إعادة الموضوع التتموي على الأجندة الوطنية والدولية في فلسطين، بعد أن تراجع دورها لصالح الأجندة الإغاثية، فالتممية أهم الدعامات الضرورية لتأسيس مجتمع ديمقراطي، وبناء إنسان حر ملتزم بالمبادئ الوطنية والإنسانية. والإحصاءات الدقيقة والعلمية هي العمود الفقري لوضع خطط تنموية مبنية على أسس سليمة تشكل رافعة لقضايا التنمية وتحقيق الأهداف المعلنة عليها.

لقد أبدى المجتمع الدولي اهتماماً بالغاً بهذا المشروع التتموي وعبر عن اهتمامه من خلال الدعم المادي والفني الذي قدمته بعض الدول الصديقة والمنظمات الدولية. فقد كان لصندوق الأمم المتحدة للسكان مساهمة مادية وفنية جادة، وكذلك صندوق أوبك للتنمية الدولية، وحكومات النرويج وهولندا وسويسرا وأستراليا، والمملكة العربية السعودية ومنظمة الأمم المتحدة للطفولة "اليونيسيف"

إننا إذ نهدي هذا الإنجاز التاريخي الى كل فلسطيني، فإننا نعبر عن تقديرنا وشكرنا لأسرة الجهاز المركزي للإحصاء الفلسطيني والفريق الوطني للتعداد على إصرارهم وعطائهم وتفانيهم في تحقيق هذا الإنجاز.

رام الله: 2008/5/22

محمود عباس

رئيس اللجنة التنفيذية لمنظمة التحرير الفلسطينية

رئيس السلطة الوطنية الفلسطينية

شكر وتقدير

التعداد العام للسكان والمساكن والمنشآت 2007 هو التعداد الفلسطيني الثاني منذ تأسيس السلطة الوطنية الفلسطينية، وقد جرى في ظروف بالغة التعقيد على المستوى السياسي والإداري والمالي والتنظيمي، وكان من المحال إنجازَه دون المشاركة الفاعلة والمساهمة المهمة لعدد من الدول والمنظمات الدولية الصديقة والمؤسسات والشخصيات الوطنية والدولية.

تنفيذ التعداد تحقق بتمويل مشترك من السلطة الوطنية الفلسطينية، وصندوق الأمم المتحدة للسكان (UNFPA)، صندوق أوبك للتنمية الدولية (OFID)، الحكومية الأسترالية، والحكومية النرويجية، والحكومة الهولندية، وكالة التعاون السويسرية، ومنظمة الأمم المتحدة للطفولة (UNICEF)، والاتحاد الأوروبي (EU).

التعداد العام للسكان والمساكن والمنشآت 2007 مشروع طموح قاده الجهاز المركزي للإحصاء الفلسطيني، وتحمل أعباءه عدد كبير من المؤسسات الوطنية عبر اللجنة الوطنية العليا واللجان الفرعية والإعلامية واللجان الرسمية والشعبية المساندة في مختلف المحافظات، ولم يكن هذا المشروع لينجح في هذا الظرف المعقد لولا الجهد والمثابرة من جميع هذه اللجان.

لإنجاز هذا المشروع الضخم، بذل الفريق الوطني للتعداد جهدا حثيثا واستثنائيا في التخطيط والإدارة والتنظيم والمتابعة والتنفيذ. ولا بد من استنكار المجهودات المميزة التي بذلها المدير الوطني والمدير التنفيذي ومساعدوهم ومدراء التعداد في المحافظات ومساعدوهم، والمنسقون الإعلاميون ومساعدوهم والمشرفون الميدانيون والمراقبون والعدادون وبقية أفراد الفريق الوطني للتعداد.

تم تمويل طباعة هذه الوثيقة من الاتحاد الأوروبي. تجدر الإشارة إلى أن محتويات هذه الوثيقة من مسؤولية الجهاز المركزي للإحصاء الفلسطيني.

إلى كل هؤلاء نتقدم بخالص الشكر ونسجل اعتزازنا واعترافنا بجهودهم الخيرة لإنجاح التعداد الفلسطيني الثاني لعام 2007.

فريق العمل

- إعداد التقرير
نهاية عودة
 - تصميم الخرائط
أمل جبر
 - تصميم جرافيكى
أحمد سوالمة
 - تدقيق معايير النشر
حنان جناجره
 - المراجعة الأولية
ربى القبج
محمود عبد الرحمن
 - المراجعة النهائية والإشراف العام
محمود جرادات
علا عوض
- القائم بأعمال رئيس الجهاز

تقديم

التعداد العام للسكان والمساكن والمنشآت هو أحد أهم أركان عملية البناء الوطني، وهو متطلب أساسي لعمليات التخطيط الاجتماعي والاقتصادي، كما يمثل شكلاً من أشكال ممارسة السيادة الوطنية على الأرض. وتنفذ معظم الدول تعدادات للسكان بصورة دورية كل عشر سنوات، بما يواكب درجة الاستقرار السكاني وحجم التغيرات في الخصائص المختلفة للسكان، ومدى توفر الإمكانيات المادية.

وإدراكاً لأهمية جسر الهوة القائمة بين متطلبات المجتمع المدني من البيانات السكانية والاجتماعية وبين الواقع القائم في الأراضي الفلسطينية، قام الجهاز بتنفيذ التعداد الثاني عام 2007 كاستحقاق قانوني وتنموي وإحصائي بعد تنفيذ التعداد الأول عام 1997، وذلك بفضل الجهود الجبارة لأعضاء الفريق الوطني، والدعم المتواصل الذي قدمته القيادة الفلسطينية.

يهدف التعداد العام للسكان والمساكن والمنشآت 2007 بصورة أساسية إلى إنجاز منظومة من البيانات ذات الجودة العالية والحديثة حول السكان والمساكن والمنشآت الاقتصادية والحيازات الزراعية، لاستخدامها لأغراض التخطيط واتخاذ القرارات التي تساهم في تحقيق التنمية المتوازنة والشاملة في كافة القطاعات التنموية.

وقد تم الالتزام في عمليات التخطيط والتنفيذ بتوفير الاحتياجات الوطنية، وبالتوصيات الدولية وتوصيات الأمم المتحدة حول المحتوى المعياري للتعداد. وقد توخينا في تنفيذ التعداد توفير بيانات كاملة حول حجم وتركيب وتوزيع وخصائص السكان الديمغرافية والاقتصادية والاجتماعية، وخصائص المساكن، وحجم وخصائص المنشآت الاقتصادية، وتوفير إطار للحيازات الزراعية في الأراضي الفلسطينية.

من شأن الحصول على هذه البيانات دعم وتقوية وتعزيز دور وفاعلية التخطيط على المستويات كافة. إضافة إلى تطوير وبناء المعايير الخاصة بالإحصاءات الاقتصادية والاجتماعية والسكانية، وتوحيد المفاهيم المتعلقة بهذه الخصائص.

وسعيًا من الجهاز لتوفير نتائج التعداد في أسرع وقت ممكن للمستخدمين، فقد بذل الفريق الوطني للتعداد كل جهد ممكن من أجل ذلك، حيث تمكنا من نشر النتائج الأولية للتعداد بعد خمس أسابيع من انتهاء الفعاليات الميدانية للتعداد وهذا يعتبر وقتاً قياسيًّا مقارنة بالدول الأخرى، كما تم إصدار التقرير التفصيلي حول المساكن وظروف السكن على مستوى الضفة الغربية، واستمراراً لهذا النهج يأتي هذا التقرير ضمن التقارير التفصيلية حول المساكن وظروف السكن على مستوى المحافظة.

يسر الجهاز والفريق الوطني للتعداد أن يقدم هذا التقرير والذي يتضمن النتائج النهائية لتعداد المساكن 2007 في محافظة بيت لحم. آمليْن أن يكون مرجعاً لكافة المخططين ومتخذي القرارات ورسمي السياسات في القطاعين العام والخاص ومؤسسات المجتمع المدني.

والله نسال أن يوفقنا لخدمة هذا الوطن

محمود جرادات
المدير التنفيذي للتعداد

آب، 2009

تنويه للمستخدمين

1. للحصول على معلومات حول المنهجية وجودة البيانات يمكن الرجوع إلى تقرير النتائج النهائية للتعداد- تقرير المساكن- الضفة الغربية والموجود على الرابط التالي:
<http://www.pcbs.gov.ps/Census2007/DesktopDefault.aspx?tabID=4181&lang=ar-JO>
2. تستند بيانات السكان والمساكن إلى عدد السكان الذين تم عددهم فعلاً، والمقيمين في مساكن مأهولة بأسر خاصة ولا يشمل المساكن العامة والأفراد القاطنين فيها.
3. مجموع النسب المئوية في بعض الجداول قد لا يساوي 100% نتيجة التقريب.
4. تم استخدام رموز خاصة في جداول هذا التقرير، حيث ندرج دلالة هذه الرموز كالاتي:
(-) لا يوجد
(0) اقل من 0.05%.

قائمة المحتويات

الصفحة	الموضوع
	شكر وتقدير
	تقديم
	تنويه للمستخدمين
	قائمة المحتويات
	قائمة الجداول
	قائمة الأشكال البيانية
25	المفاهيم والمصطلحات
	الفصل الأول:
25	1.2 التقسيمات الجغرافية والإدارية والإحصائية
26	2.2 تعاريف عامة
27	3.2 التعاريف الأساسية لخصائص السكان
30	4.2 التعاريف الأساسية لخصائص المساكن
35	النتائج الرئيسية
	الفصل الثاني:
35	1.3 عدد الغرف في المسكن
35	2.3 المساكن المأهولة حسب نوع المسكن
36	3.3 المساكن المأهولة حسب حيازة المسكن
37	4.3 كثافة السكن
37	5.3 المساكن المأهولة حسب المصدر الرئيسي للمياه
37	6.3 المساكن المأهولة حسب الاتصال بالكهرباء
37	7.3 المساكن المأهولة حسب الاتصال بالصرف الصحي
38	8.3 المساكن المأهولة حسب المصدر الرئيسي للطاقة المستخدمة في الطبخ
38	9.3 المساكن المأهولة حسب المصدر الرئيسي للطاقة المستخدمة في التدفئة
39	10.3 توفر السلع المعمرة
41	الجدول

قائمة الجداول

الصفحة	الجدول
43	جدول 1: مؤشرات مختارة لظروف السكن في محافظة بيت لحم حسب نوع التجمع 1997، 2007
44	جدول 2: المساكن المأهولة في محافظة بيت لحم حسب نوع التجمع وعدد الغرف في المسكن، 2007
45	جدول 3: المساكن المأهولة والأفراد في محافظة بيت لحم حسب نوع المسكن وعدد الغرف في المسكن ونوع التجمع، 2007
47	جدول 4: المساكن المأهولة والأفراد في محافظة بيت لحم حسب التجمع السكاني وعدد الغرف في المسكن، 2007
51	جدول 5: المساكن المأهولة والأفراد في محافظة بيت لحم حسب نوع التجمع وعدد الغرف المخصصة للنوم في المسكن، 2007
52	جدول 6: المساكن المأهولة والأفراد في محافظة بيت لحم حسب نوع المسكن والمصدر الرئيسي للمياه ونوع التجمع، 2007
54	جدول 7: المساكن المأهولة والأفراد في محافظة بيت لحم حسب التجمع السكاني والمصدر الرئيسي للمياه، 2007
58	جدول 8: المساكن المأهولة والأفراد في محافظة بيت لحم حسب نوع المسكن واتصال المسكن بالكهرباء ونوع التجمع، 2007
60	جدول 9: المساكن المأهولة والأفراد في محافظة بيت لحم حسب التجمع السكاني واتصال المسكن بالكهرباء، 2007
64	جدول 10: المساكن المأهولة والأفراد في محافظة بيت لحم حسب نوع المسكن واتصال المسكن بالصرف الصحي ونوع التجمع، 2007
66	جدول 11: المساكن المأهولة والأفراد في محافظة بيت لحم حسب التجمع السكاني واتصال المسكن بالصرف الصحي، 2007
70	جدول 12: المساكن المأهولة والأفراد في محافظة بيت لحم حسب نوع المسكن وتوفر مطبخ بالمسكن ونوع التجمع، 2007
72	جدول 13: المساكن المأهولة والأفراد في محافظة بيت لحم حسب التجمع السكاني وتوفر المطبخ بالمسكن، 2007
76	جدول 14: المساكن المأهولة والأفراد في محافظة بيت لحم حسب نوع المسكن وتوفر حمام بالمسكن ونوع التجمع، 2007
78	جدول 15: المساكن المأهولة والأفراد في محافظة بيت لحم حسب التجمع السكاني وتوفر حمام بالمسكن، 2007

الصفحة	الجدول
82	جدول 16: المساكن المأهولة والأفراد في محافظة بيت لحم حسب نوع المسكن وتوفر مرحاض بالمسكن ونوع التجمع، 2007
84	جدول 17: المساكن المأهولة والأفراد في محافظة بيت لحم حسب التجمع السكاني وتوفر مرحاض بالمسكن، 2007
88	جدول 18: المساكن المأهولة والأفراد في محافظة بيت لحم حسب نوع المسكن وحياسة المسكن ونوع التجمع، 2007
90	جدول 19: المساكن المأهولة والأفراد في محافظة بيت لحم حسب التجمع السكاني وحياسة المسكن، 2007
94	جدول 20: الأسر في محافظة بيت لحم حسب نوع المسكن ونوع الأسرة ونوع التجمع، 2007
96	جدول 21: الأسر في محافظة بيت لحم حسب عمر وجنس رب الأسرة ونوع المسكن ونوع التجمع، 2007
98	جدول 22: الأسر في محافظة بيت لحم حسب نوع المسكن والعلاقة بقوة العمل والجنس لرب الأسرة ونوع التجمع، 2007
100	جدول 23: الأسر في محافظة بيت لحم حسب المهنة والجنس لرب الأسرة ونوع المسكن، 2007
102	جدول 24: الأسر في محافظة بيت لحم حسب نوع المسكن وعدد الغرف في المسكن وحجم الأسرة، 2007
104	جدول 25: الأسر في محافظة بيت لحم حسب نوع المسكن وحياسة المسكن والمصدر الرئيسي للمياه واتصال المسكن بالصرف الصحي، 2007
106	جدول 26: الأسر والأفراد في محافظة بيت لحم حسب توفر السلع المعمرة لدى الأسرة وحجم الأسرة ونوع التجمع، 2007
114	جدول 27: الأسر الفلسطينية والأفراد في محافظة بيت لحم حسب حالة اللجوء لرب الأسرة وعدد الغرف في المسكن، 2007
115	جدول 28: الأسر في محافظة بيت لحم حسب كثافة السكن وعدد الغرف في المسكن ونوع التجمع، 2007
116	جدول 29: الأسر في محافظة بيت لحم حسب توفر السلع المعمرة وعدد الغرف في المسكن ونوع التجمع، 2007
118	جدول 30: الأسر في محافظة بيت لحم حسب كثافة السكن ونوع التجمع، 2007
119	جدول 31: الأسر في محافظة بيت لحم حسب توفر السلع المعمرة وكثافة السكن ونوع التجمع، 2007
121	جدول 32: الأسر في محافظة بيت لحم حسب حياسة المسكن وكثافة السكن ونوع التجمع، 2007
123	جدول 33: الأسر في محافظة بيت لحم حسب نوع المسكن وكثافة السكن ونوع التجمع، 2007
125	جدول 34: الأسر في محافظة بيت لحم حسب الحالة التعليمية لرب الأسرة وكثافة السكن ونوع التجمع، 2007

الصفحة	الجدول
127	جدول 35: الأسر في محافظة بيت لحم حسب المصدر الرئيسي للطاقة المستخدمة في الطبخ ونوع التجمع، 2007
128	جدول 36: الأسر في محافظة بيت لحم حسب المصدر الرئيسي للطاقة المستخدمة في التدفئة ونوع التجمع، 2007
129	جدول 37: الأسر في محافظة بيت لحم حسب توفر السلع المعمرة ونوع التجمع، 2007
130	جدول 38: الأسر في محافظة بيت لحم حسب نوع المسكن وتوفر السلع المعمرة ونوع التجمع، 2007
134	جدول 39: الأسر في محافظة بيت لحم حسب حيازة المسكن وتوفر السلع المعمرة ونوع التجمع، 2007
138	جدول 40: المساكن المأهولة في محافظة بيت لحم حسب الطريقة المستخدمة للتخلص من النفايات المنزلية ونوع التجمع، 2007
139	جدول 41: الأسر في محافظة بيت لحم حسب الحالة التعليمية لرب الأسرة ونوع المسكن ونوع التجمع، 2007
141	جدول 42: المساكن المأهولة في محافظة بيت لحم حسب نوع المسكن والطريقة المستخدمة للتخلص من النفايات المنزلية ونوع التجمع، 2007
142	جدول 43: المساكن المأهولة في محافظة بيت لحم حسب الحالة التعليمية لرب الأسرة والطريقة المستخدمة للتخلص من النفايات المنزلية ونوع التجمع، 2007
144	جدول 44: الأسر في محافظة بيت لحم حسب الطريقة المستخدمة للتخلص من النفايات المنزلية والعلاقة بقوة العمل والجنس لرب الأسرة ونوع التجمع، 2007
145	جدول 45: الأسر في محافظة بيت لحم حسب عدد وسائل تكنولوجيا المعلومات المتوفرة ونوع المسكن ونوع التجمع، 2007
149	جدول 46: الأسر في محافظة بيت لحم حسب عدد وسائل تكنولوجيا المعلومات المتوفرة وكثافة السكن ونوع التجمع، 2007

قائمة الأشكال البيانية

الصفحة	الشكل
35	شكل 1: عدد المساكن المأهولة والأفراد في محافظة بيت لحم حسب السنة 1997، 2007 (بالألف)
36	شكل 2: التوزيع النسبي للمساكن المأهولة في محافظة بيت لحم حسب نوع المسكن، 2007
36	شكل 3: التوزيع النسبي للمساكن المأهولة في محافظة بيت لحم حسب حيازة المسكن، 2007
37	شكل 4: التوزيع النسبي للمساكن المأهولة في محافظة بيت لحم حسب الاتصال بالصرف الصحي، 2007
38	شكل 5: عدد المساكن المأهولة في محافظة بيت لحم حسب المصدر الرئيسي للطاقة المستخدمة في التدفئة، 2007
39	شكل 6: عدد الأسر في محافظة بيت لحم حسب توفر السلع المعمرة لدى الأسرة، 2007

الفصل الأول

المفاهيم والمصطلحات

استند التعداد الثاني لعام 2007 إلى مفهوم العد الواقعي (Defacto) وفقاً لتوصيات الأمم المتحدة، وذلك من أجل الاتساق مع التعداد الأول وضمان قابلية المقارنة، آخذين بعين الاعتبار نتائج المشاورات التي تمت مع المستخدمين الرئيسيين للبيانات. وتم تصميم تعريف محدد لكل متغير من المتغيرات التي تم الحصول على بياناتها من خلال هذا التعداد، بحيث كان التعريف متفقاً إلى حد ما مع التوصيات الدولية، مع الأخذ بالاعتبار تلبية الحاجات الخاصة بالمجتمع الفلسطيني. وفيما يلي أهم المصطلحات والمفاهيم المتعلقة بالبنود التي سيشار إليها في النتائج الأولية:

التعداد:

هو العملية الكلية لجمع وتصنيف ومعالجة وتحليل وتقييم ونشر وتوفير البيانات الإحصائية عن أعداد السكان وتوزيعهم حسب الخصائص الديمغرافية والاجتماعية والاقتصادية الأساسية في فترة مرجعية محددة، ولجميع الأشخاص داخل حدود الدولة وللمواطنين المتواجدين خارج حدود الدولة بصفة مؤقتة.

1.2 التقسيمات الجغرافية والإدارية والإحصائية

تنقسم الأراضي الفلسطينية إدارياً إلى (16) محافظة، وتعتبر المحافظة أعلى مستوى في الهيكل الإداري من التقسيمات الإدارية في الأراضي الفلسطينية، بحيث تضم المحافظة الواحدة العديد من التجمعات السكانية، ويبلغ عددها 11 محافظة في الضفة الغربية و5 محافظات في قطاع غزة وهي كما يلي:

1. الضفة الغربية: وتشمل محافظات جنين وطوباس وطولكرم ونابلس وقلقيلية وسلفيت ورام الله والبيرة وأريحا والأغوار والقدس وبيت لحم والخليل.
2. قطاع غزة: ويشمل محافظات شمال غزة وغزة ودير البلح وخانيونس ورفح.

باقي الضفة الغربية:

الضفة الغربية باستثناء ذلك الجزء من محافظة القدس والذي ضمته إسرائيل عنوة بعيد احتلالها للضفة الغربية عام 1967.

وفيما يلي أهم التعاريف للتقسيمات الإدارية والجغرافية والإحصائية

التجمع السكاني:

مساحة (مكان) من سطح الأرض مأهولة بالسكان بشكل دائم ولها سلطة إدارية رسمية، أو أي مساحة (مكان) من سطح الأرض مأهولة بالسكان بشكل دائم ومنفصلة جغرافياً عن أي تجمع مجاور لها ومعترف بها عرفياً وليس لها سلطة إدارية مستقلة.

نوع التجمع:

صنفت التجمعات السكانية إلى ثلاثة أصناف وهي: حضر، ريف، مخيمات

الحضر: هو كل تجمع يبلغ عدد سكانه 10,000 نسمة أو أكثر، وجميع مراكز المحافظات بغض النظر عن حجمها، وجميع التجمعات التي يبلغ عدد سكانها ما بين 4,000 - 9,999 نسمة شريطة أن يتوفر فيها أربعة عناصر من

العناصر التالية على الأقل: (شبكة كهرباء عامة، وشبكة مياه عامة، ومكتب بريد، ومركز صحي بدوام كامل لطبيب طيلة أيام الأسبوع، ومدرسة ثانوية تمنح شهادة الثانوية العامة).

الريف: وهو كل تجمع يقل عدد سكانه عن 4,000 نسمة، وكل تجمع يبلغ عدد سكانه ما بين 4,000- 9,999 نسمة دون أن تتوفر فيه أربعة عناصر من الخدمات المذكورة أعلاه.

المخيم: وهو كافة التجمعات التي يطلق عليها اسم مخيم، ويدار من قبل وكالة الغوث الدولية.

منطقة العد:

منطقة العد هي المنطقة الجغرافية المحددة على الخرائط، والتي يتم تحديدها على الطبيعة بحدود واضحة المعالم (شوارع، طرق، ممرات، حدود إدارية) لتكون مجال عمل عداد واحد عادة، وقد تكون تجمعا صغيرا أو جزءاً من تجمع سكاني كبير. وتضم كل منطقة حوالي 150 وحدة سكنية باستثناء التجمعات الصغيرة والتي تضم أقل من 150 وحدة سكنية، فقد اعتبرت منطقة عد، بغض النظر عن عدد الوحدات السكنية.

2.2 تعاريف عامة

تعداد المساكن:

هو العملية الكلية لجمع وتصنيف ومعالجة وتحليل وتقييم ونشر وتوفير البيانات الإحصائية عن أعداد المساكن وتوزيعها حسب خصائص المساكن في فترة مرجعية معينة لجميع الوحدات السكنية داخل الدولة.

الوحدة السكنية:

هو مبنى أو جزء من مبنى معد لسكن أسرة واحدة، وله باب أو مدخل مستقل أو أكثر من مدخل يؤدي إلى الطريق أو الممر العام دون المرور في وحدة سكنية أخرى.

المسكن العام:

هو مكان مخصص لإقامة مجموعة من الأفراد يتواجدون به للانتفاع بخدمة يقدمها المسكن العام أو لأسباب أخرى. وقد يشغل المسكن العام مبنى أو أكثر أو وحدة سكنية أو أكثر داخل مبنى، ويدخل ضمن المساكن العامة الفنادق والبنسيونات، دور العجزة والأيتام، ومصحات الأمراض النفسية، ومساكن الطلبة الجماعية، سجون الدولة، أماكن إقامة الزاهبات والرهبان في الأديرة والكنائس (الذين ليس لهم أسر يقيمون معها عادة).

الأسرة:

فرد أو مجموعة أفراد تربطهم أو لا تربطهم صلة قرابة، ويقيمون في مسكن واحد، وبشتركون في المأكل أو في أي وجه متعلق بترتيبات المعيشة.

وتقسم الأسر التي تم عدّها إلى:

1. أسرة خاصة: هي الأسرة التي ينطبق عليها تعريف الأسرة السابق الذكر.
2. مسكن عام (أسرة جماعية): وهي الأسر التي تم عدّها في الأماكن التي ينطبق عليها تعريف المسكن العام السابق الذكر وتسمى أيضاً أسر المؤسسات.

الأسرة الفلسطينية:

هي الأسرة الخاصة التي تكون فيها جنسية رب الأسرة فلسطيني. أما الأسرة غير الفلسطينية فهي الأسرة التي تكون فيها جنسية رب الأسرة غير فلسطيني بغض النظر عن جنسية باقي الأفراد.

أنواع الأسر الخاصة:

تقسم الأسر الخاصة (المعيشية) حسب تركيبها الأسري إلى الأنواع التالية:

1. أسرة من فرد واحد: وهي الأسرة التي تتكون من شخص واحد فقط.
2. أسرة نووية (الأسرة النووية): وهي الأسر المعيشية التي تتكون كافةً من نواة أسرية واحدة، وتتشكل من أسرة مؤلفة من زوجين فقط أو من زوجين مع ابن أو ابنة (بالدم فقط وليس بالتبني) أو أكثر أو أب (رب الأسرة) لديه ابن أو ابنة أو أكثر أو أم (رب الأسرة) لديها ابن أو ابنة أو أكثر، مع عدم وجود أي شخص من الأقرباء الآخرين أو من غيرهم.
3. أسرة ممتدة: هي الأسر المكونة من أسره نووية أو أكثر مع وجود أفراد آخرين يعيشون معهم وترابطهم علاقة بتلك الأسرة.
4. أسرة مركبة: هي الأسرة المكونة من أسرة نووية أو أكثر مع وجود فرد أو أفراد يعيشون معها ولا تربطهم علاقة قرابة بهذه الأسرة.

رب الأسرة

هو الشخص المقيم إقامة معتادة مع الأسرة، والذي عرف بأنه يحمل هذه الصفة من قبل باقي أفراد الأسرة، وعادة ما يكون هذا الشخص صاحب السلطة والمسؤول عن تدبير الشؤون الاقتصادية للأسرة وقد يشاركه الآخرون في ذلك، وقد يكون رب الأسرة ذكراً أو أنثى.

3.2 التعاريف الأساسية لخصائص السكان

حالة اللجوء:

حالة اللجوء خاصة بالفلسطينيين الذين هجروا من الأراضي الفلسطينية التي احتلتها إسرائيل عام 1948 وتشمل أبناء الذكور منهم وأحفادهم.

تصنف إلى:

1. لاجئ مسجل: إذا كان الفرد لاجئاً وله اسم مسجل في بطاقة التسجيل (المؤن) الصادرة عن وكالة الغوث.
2. لاجئ غير مسجل: إذا كان الفرد لاجئاً إلا أنه غير مسجل في بطاقة وكالة الغوث (المؤن) لأي سبب كان.
3. ليس لاجئاً: هو كل فلسطيني ليس لاجئاً مسجلاً أو لاجئاً غير مسجل.

الجنس:

ويصنف الجنس إلى ذكر أو أنثى.

العمر بالسنوات الكاملة:

يعرف العمر على أنه الفترة الزمنية بين تاريخ الميلاد ولحظة الإسناد الزمني للتعداد معبراً عنه بالسنوات الكاملة.

المشتغل:

هو الفرد الذي يباشر شغلاً أو عملاً معيناً منتجاً ولو لساعة واحدة خلال فترة الإسناد الزمني سواء كان لحسابه أو لحساب الغير بأجر أو دون أجر أو في مصلحة العائلة. ويصنف المشتغلون حسب عدد ساعات العمل الأسبوعية إلى مشتغلون من (1-14) ساعة، ومشتغلون (15-34) ساعة، ومشتغلون 35 ساعة فأكثر.

العلاقة بقوة العمل:

هي حالة الفرد العملية من حيث كونه داخل أو خارج القوة العاملة وتصنف كالتالي:

1. مشتغل من 1-14 ساعة: هو الفرد الذي عمره (7 سنوات فأكثر) وينطبق عليه مفهوم العمل ويعمل عادة من 1-14 ساعة في الأسبوع.
2. مشتغل من 15-34 ساعة: هو الفرد الذي عمره (7 سنوات فأكثر) وينطبق عليه مفهوم العمل ويعمل عادة من 15-34 ساعة في الأسبوع.
3. مشتغل 35 ساعة فأكثر: هو الفرد الذي عمره (7 سنوات أكثر) وينطبق عليه مفهوم العمل ويعمل عادة 35 ساعة فأكثر في الأسبوع.

لا يعمل ويريد العمل - سبق له العمل:

4. بحث عن عمل الأسبوع الماضي: الفرد الذي عمره (7 سنوات فأكثر) ولديه الرغبة في العمل أو الحاجة له وبحث عنه في الأسبوع الماضي بشكل جاد باتباعه أحد طرق البحث عن العمل وهي التسجيل في مكاتب الاستخدام، أو التسجيل في نقابة العاملين، أو مراجعة الأصدقاء أو الأقارب، أو مراجعة شخصية لاماكن العمل، أو قراءة الجريدة بهدف الحصول على فرصة عمل، أو بحث عن مبنى أو أرض أو آلات أو أجهزة بغرض إنشاء مشروع خاص، أو تدبير موارد مالية. مع ملاحظة أن هذه الفئة هي الفئة التي عملت في السابق لمدة أسبوعين بشكل متواصل.
5. لم يبحث عن عمل بسبب اليأس: هو الفرد الذي عمره (7 سنوات فأكثر) وكان يعمل في السابق ولكنه خلال أسبوع الإسناد الزمني لم يعمل ولو لساعة واحدة ولم يبحث عن عمل ولديه الرغبة في العمل أو الحاجة له وبحث عنه سابقاً ولكنه لم يستطع إيجاده وليس له إيراد ولهذا لم يستمر في البحث عن عمل خلال فترة الإسناد بسبب يأسه من إيجاد عمل.

لا يعمل ويريد العمل - لم يسبق له العمل:

6. بحث عن عمل في الأسبوع الماضي: هو الفرد الذي عمره (7 سنوات فأكثر) لم يسبق له العمل خلال أي فترة سابقة ولم يعمل ولو لساعة واحدة خلال فترة الإسناد ولديه الرغبة في العمل أو الحاجة له وبحث عنه في الأسبوع الماضي بشكل جاد باتباعه أحد طرق البحث عن العمل وهي التسجيل في مكاتب الاستخدام، أو التسجيل في نقابة العاملين، أو مراجعة الأصدقاء أو الأقارب، أو مراجعة شخصية لاماكن العمل، أو قراءة الجريدة بهدف الحصول على فرصة عمل، أو بحث عن مبنى أو أرض أو آلات أو أجهزة بغرض إنشاء مشروع خاص، أو تدبير موارد مالية.
7. لم يبحث عن عمل بسبب اليأس: هو الفرد الذي عمره (7 سنوات فأكثر) الذي لم يعمل طوال حياته بأي نوع من العمل، ولم يعمل ولو لساعة واحدة خلال فترة الإسناد الزمني ولم يبحث عن عمل، لديه الرغبة في العمل أو

الحاجة له وبحث عنه سابقا ولكنه لم يستطع إيجاده وليس له إيراد ولهذا لم يستمر في البحث عن عمل خلال فترة الإسناد بسبب يأسه من إيجاد عمل.

لا يعمل ولا يريد العمل:

الأفراد الذي أعمارهم (7 سنوات فأكثر) ولا ينطبق عليهم مفهوم العاملين أو العاطلين عن العمل، ويتم تصنيفهم خارج القوى العاملة، بمعنى أن هذا الفرد لم يعمل ولو لساعة واحدة خلال فترة الإسناد الزمني، ولم يبحث عن عمل ولا يرغب في العمل ويندرج تحت هذا التعريف:

8. التفرغ للدراسة/التدريب: هو الفرد الذي عمره (7 سنوات فأكثر) والذي يواظب على دراسة منتظمة بهدف الحصول على مؤهل علمي وغير مرتبط بعمل معين خلال فترة الإسناد، وتجدر الإشارة هنا إلى أن الأعمال المنزلية والهوايات لا تدخل ضمن العمل.

9. التفرغ لأعمال المنزل: هو الفرد (ذكر أو أنثى) الذي عمره (7 سنوات فأكثر) غير المشتغل والقادر على العمل ولا يبحث عنه وغير المنتظم في دراسة معينة ويقوم بأعمال المنزل بهدف خدمة الأسرة ولا يشمل ذلك خدمة بيوت الغير مقابل أجر نقدي أو عيني إذ أن هذا النوع من الخدمة يعتبر ضمن العمل.

10. العجز/كبر السن/مرض: هو الفرد الذي عمره (7 سنوات فأكثر) والذي لا يمكنه مباشرة أي نوع من العمل بسبب إصابته بمرض مزمن أو بسبب أية إعاقة، وتشمل هذه الفئة أيضا جميع الأفراد غير القادرين على العمل بسبب تقدمهم في السن.

11. وجود إيراد/المتقاعد: إذا كان الفرد قادراً على العمل ولكنه لا يعمل ولا يرغب في العمل ولا يبحث عنه وذلك لوجود إيراد له من عقارات، أو من التقاعد.....الخ.

12. أخرى: تشمل أي فرد لم ينطبق عليه جميع ما ذكر سابقا مثل، المسجون، أو الفرد القادر على العمل إلا أنه لا يرغب به ولا يبحث عنه وليس له إيراد من جهة أخرى مثل الأبناء والبنات غير الملتحقين بالمدارس ولا تنطبق عليهم أي حالة مما سبق.

المهنة الرئيسية:

المقصود بالمهنة الرئيسية هي الحرفة أو نوع العمل الذي يباشره الفرد إذا كان مشغولاً أو الذي باشره سابقا إذا كان متعطلاً سبق له العمل، والمقصود بالمهنة الرئيسية هي المهنة التي يقضي فيها المشتغل أكثر من نصف وقت العمل أو الأكثر تكراراً والأكثر ثباتاً خلال الأشهر الثلاثة السابقة لليلة العد.

المستوى التعليمي:

هو أعلى مؤهل أتمه الفرد بنجاح. ويستوفى هذا السؤال للأفراد الذين أعمارهم 10 سنوات فأكثر. ويصنفون كالتالي:
أمي: إذا كان الفرد لا يستطيع القراءة والكتابة معاً بأي لغة كانت ولم يحصل على أي شهادة من التعليم النظامي.
ملم: إذا كان الفرد يستطيع القراءة والكتابة دون إنهاء أي مرحلة من المراحل التعليمية المذكورة بحيث يمكنه قراءة وكتابة جملة بسيطة.

أعلى مؤهل أتمه الفرد بنجاح: إذا كان الفرد حاصلًا على مؤهل دراسي مثل الابتدائية، الإعدادية، ثانوي، دبلوم متوسط، بكالوريوس، دبلوم عالي، ماجستير، دكتوراه، بشرط أن يكون قد أتمها بنجاح. ويعتبر مؤهل كل من أنهى الصف السادس بنجاح من المرحلة الأساسية (ابتدائي) وكل من أنهى الصف التاسع بنجاح من المرحلة الأساسية

(إعدادي) وكل من أنهى امتحان الثانوية العامة (التوجيهي) بنجاح من المرحلة الثانوية (ثانوي) وإذا كان الفرد ملتحقاً حالياً في المرحلة الابتدائية وعمره (10) سنوات فأكثر يعتبر (ملم).

4.2 التعاريف الأساسية لخصائص المساكن

نوع المسكن:

يقصد بنوع المسكن الشكل الهندسي أو المعماري للمسكن. والذي قد يكون فيلا، أو دار، أو شقة، أو غرفة مستقلة، أو أي شكل آخر. مثل (براكية أو خيمة...الخ).

1. **فيلا:** مبنى قائم بذاته مشيد من الحجر النظيف عادة، ومعد أصلاً لسكن أسرة واحدة عادة، ويتكون من طابق واحد بجناحين أو من طابقين أو أكثر، يصل بينهما درج داخلي، ويخصص أحد الأجنحة في حالة الطابق الواحد أو الطابق الثاني للنوم، والجناح الآخر أو الطابق الأرضي للاستقبال والمطبخ والخدمات بمختلف أنواعها، كما يتوفر في الغالب للفيلا حديقة تحيط بها بغض النظر عن مساحتها بالإضافة إلى سور يحيط بها من الخارج، وكراج للسيارة كما يغطي السطح العلوي للفيلا بمادة القرميد على الأغلب، ويمكن أن يوجد ضمن حدود الفيلا أحد المباني أو الملاحق ويكون من مكوناتها.

2. **دار:** مبنى معد أصلاً لسكن أسرة واحدة، ويمثل البناء التقليدي في فلسطين، وقد تتكون الدار من طابق واحد أو طابقين تستعملهما أسرة واحدة.

3. **شقة:** هي جزء من دار أو عمارة تتكون من غرفة أو أكثر مع المرافق من مطبخ وحمام ومرحاض، ويقفل عليها جميعاً باب خارجي وهي معدة لسكن أسرة واحدة، ويمكن الوصول إليها عن طريق درج أو ممر يؤدي إلى الطريق العام.

4. **غرفة مستقلة:** هي غرفة قائمة بذاتها ليس بها مرافق بل تشترك عادة مع غيرها من الغرف في المرافق (مطبخ، حمام، مرحاض) وهي معدة أصلاً للسكن. وتوجد عادة على أسطح المباني أو بالفناء، وتكون جزءاً من دار أو فوق أسطح العمارات.

5. **خيمة:** مبنى قائم بذاته مصنوع من القماش أو الوبر أو الشعر وعادة ما توجد في التجمعات البدوية.

6. **براكية:** هي مبنى قائم بذاته، تتكون من غرفة واحدة أو أكثر وتكون المادة الغالبة للجدران الخارجية والسطح من الزنك (الصاج) أو التتلك أو الاسبست ولا يتم حصرها إلا إذا كانت مشغولة.

7. **أخرى:** وحدات سكنية لا يمكن تصنيفها كأحد الأنواع السابقة، مثل الأكواخ والكهوف والمغارات والأكشاك بشرط أن تكون مشغولة بسكن أو عمل وقت التعداد.

حيازة المسكن:

يمثل كيفية حيازة الأسرة للمسكن وتكون إحدى الحالات الآتية:

1. **ملك:** إذا كان المسكن ملكاً للأسرة أو لأحد أفرادها الذين يقيمون بالمسكن عادة.
2. **مستأجر غير مفروش:** إذا كان المسكن مستأجراً دون أثاث مقابل إيجار يتم دفعه شهرياً أو كل مدة معينة.
3. **مستأجر مفروش:** إذا كان المسكن مستأجراً مع الأثاث والتجهيزات.
4. **دون مقابل:** في حالة حيازة المسكن دون دفع أي مبالغ كأن يكون المالك أب أو أم أو أحد أقارب رب الأسرة أو أحد أفرادها الذين لا يقيمون بالمسكن أو مقدماً من جهة أخرى دون مقابل.

5. **مقابل عمل:** إذا كان المسكن مقدماً للأسرة نتيجة علاقة عمل تربط أحد أفراد الأسرة بجهة العمل دون دفع إيجار، وسواء كانت هذه الجهة تملك المسكن أو تقوم هي بدفع الإيجار للمالك الأصلي.
6. **أخرى:** في حالة حيازة الأسرة للمسكن بأي وسيلة أخرى غير الحالات السابقة.

الغرفة:

هي أية مساحة تساوي أو تزيد عن (4) م² (أربعة أمتار مربعة فأكثر) محاطة بجدران وسقف يسهل عزل المستخدمين لها عن الآخرين، وتعتبر الشرفات (الفرنديات) المقززة غرفة إذا كانت مساحتها مساوية أو تزيد عن أربعة أمتار مربعة ومستخدمة لأي غرض من الأغراض المعيشية، وتعتبر الصالة غرفة، ولا يعتبر من ضمن الغرف كل من المطبخ والحمام والمرحاض والممرات. كما لا يعتبر من الغرف تلك المخصصة للحيوانات والدواجن وكذلك الغرف المستخدمة للعمل فقط.

غرفة النوم:

هي أي مساحة تساوي أو تزيد عن (4) م² (أربعة أمتار مربعة فأكثر)، محاطة بجدران وسقف ويسهل عزل المستخدمين لها عن الآخرين، مستخدمة لنوم شخص واحد أو أكثر من أفراد الأسرة. وتعتبر الشرفات (الفرنديات) المقززة غرف نوم إذا كانت مساحتها مساوية أو تزيد عن أربعة أمتار مربعة، ومستخدمة لغرض النوم.

المصدر الرئيسي للمياه:

- وهو المصدر الأكثر استخداماً من قبل الأسرة للأغراض المختلفة، وتكون إحدى الحالات الآتية:
1. **شبكة مياه عامة محلية:** هي شبكة من الأنابيب الرئيسية والفرعية تنتشر في التجمع السكاني لغرض توزيع وتوصيل المياه الصالحة للشرب إلى التجمع، وتشرف عليها سلطة محلية فلسطينية.
 2. **شركة مياه إسرائيلية (ميكروت):** هي شبكة من الأنابيب الرئيسية والفرعية تنتشر في التجمع السكاني لغرض توزيع وتوصيل المياه الصالحة للشرب إلى التجمع، وتشرف عليها سلطة إسرائيلية.
 3. **آبار جمع مياه الأمطار:** هي الآبار التي يتم حفرها وتبطينها بغرض تجميع وتخزين مياه الأمطار فيها.
 4. **ينابيع:** الينابيع هو ماء متدفق من أحد مسارب المياه الجوفية عند التقاء الطبقة الحاملة للماء مع سطح الأرض، وهناك ينابيع دائمة التدفق يستمر تدفقها على مدار السنة، وأخرى موسمية حيث تنفجر في فصل الشتاء فقط.
 5. **صهاريج (تنكات):** استخدام المياه من خلال سيارات نقل المياه.
 6. **أخرى:** إذا كان المصدر الرئيسي للمياه غير ما ذكر أعلاه.

الاتصال بالكهرباء:

- يوضح مدى اتصال المسكن بالكهرباء وقد صنفت على النحو الآتي:
1. **شبكة عامة:** وهي عبارة عن التمديدات والتوصيلات الكهربائية والتي تنتشر في التجمعات السكانية وتغطي كل أو غالبية مساكن التجمع وهي خاصة بشركات الكهرباء أو السلطات المحلية (البلدية أو القروية).
 2. **مولد خاص:** جهاز يستخدم لتوليد الطاقة الكهربائية وتزويد المساكن بها ويكون مملوك لصاحب المسكن أو مجموعة من الأفراد.
 3. **لا يوجد:** في حالة عدم توفر الوسائل السابقة الذكر للكهرباء.

الاتصال بالصرف الصحي:

يوضح مدى اتصال المسكن بالشبكة العامة للصرف الصحي، ويكون إحدى الحالات الآتية:

1. **شبكة عامة:** الشبكة العامة للصرف الصحي التابعة لمجالس البلديات أو أي هيئة أخرى وهو نظام من أجهزة الجمع وخطوط الأنابيب والموصلات والمضخات يستخدم لإخلاء المياه المستعملة (مياه الأمطار، المياه المنزلية، وغيرها من المياه المستعملة) ونقلها من مواقع إنتاجها إما إلى محطة بلدية لمعالجة مياه المجاري أو إلى موقع حيث يتم تصريف المياه المستعملة إلى مياه سطحية.
2. **حفرة امتصاصية:** هي بئر أو حفرة يخزن بها الغائط البشري أو قاذورات أخرى، وتعتبر صماء فإذا كانت دون جدران أو بجران مسامية (امتصاصية)، بمعنى أن المياه العادمة تتسرب إلى جوف الأرض سواء من الجوانب أو من قاع الحفرة أو من كليهما فتدعى في هذه الحالة حفرة امتصاصية.
3. **حفرة صماء:** هي بئر أو حفرة يخزن بها الغائط البشري أو قاذورات أخرى، فإذا كانت الحفرة ذات جدران إسمنتية أو أية مادة أخرى عازلة تماما، ولا تسمح بنفاذ المياه العادمة من أي جهة.
4. **لا يوجد:** في حالة عدم توفر الوسائل السابقة الذكر للصرف الصحي.

توفر مطبخ:

المطبخ هو غرفة مخصصة لإعداد الطعام ولها أربعة جدران وسقف، ويصنف إلى:

1. **مطبخ متصل بالمياه:** وذلك في حالة وجود حنفية للمياه داخل المطبخ.
2. **مطبخ غير متصل بالمياه:** وذلك في حالة عدم وجود حنفية للمياه داخل المطبخ.
3. **لا يوجد:** وذلك في حالة عدم وجود مطبخ بالمسكن.

توفر حمام:

الحمام هو غرفة مخصصة للاستحمام ولها باب يمكن إغلاقه، ويكون إحدى الحالات التالية:

1. **حمام متصل بالمياه:** وذلك في حالة وجود حمام متصل بالمياه، أو وجود حنفية للمياه داخل الحمام.
2. **حمام غير متصل بالمياه:** وذلك في حالة وجود حمام إلا أنه غير متصل بالمياه.
3. **لا يوجد:** وذلك في حالة عدم وجود حمام بالمسكن.

توفر مرحاض:

المرحاض هو مكان مخصص لقضاء الحاجة وله باب يمكن إغلاقه، ويكون إحدى الحالات التالية:

1. **مرحاض متصل بالمياه:** وذلك في حالة وجود مرحاض متصل بالمياه، أو وجود حنفية للمياه داخل المرحاض.
2. **مرحاض غير متصل بالمياه:** وذلك في حالة وجود مرحاض إلا أنه غير متصل بالمياه.
3. **لا يوجد:** وذلك في حالة عدم وجود مرحاض مستقل بالمسكن.

المصدر الرئيسي للطاقة المستخدمة في الطبخ:

هي الطاقة المستخدمة من قبل السكان للأغراض المنزلية في عملية الطبخ، وفي حالة استخدام أكثر من مصدر تم اختيار المصدر الأكثر استخداماً.

وقد يكون مصدر الطاقة المستخدمة في الطبخ كالتالي: (1) غاز، (2) كاز، (3) كهرباء، (4) حطب، (5) أخرى.

المصدر الرئيسي للطاقة المستخدمة في التدفئة:

هي الطاقة المستهلكة من قبل السكان للأغراض المنزلية في عملية التدفئة، وفي حالة استخدام أكثر من مصدر تم اختيار المصدر الأكثر استخداماً.

وقد يكون مصدر الطاقة المستخدمة في التدفئة كالتالي: في حالة عدم استخدام التدفئة في الأسرة يوضع الرقم (0) لا يوجد، (1) غاز، (2) كاز، (3) كهرباء، (4) حطب، (5) فحم، (6) سولار، (7) أخرى.

كثافة السكن (عدد الأفراد في الغرفة):

وهي عدد الأفراد في الغرفة، وتحسب بقسمة عدد أفراد الأسرة الذين يسكنون في الوحدة السكنية على عدد الغرف التي يسكن فيها أفراد الأسرة.

متوسط كثافة السكن:

يمثل متوسط عدد الأفراد للغرفة الواحدة، ويحسب بقسمة مجموع الأفراد لفئة معينة على مجموع عدد الغرف التي يشغلها الأفراد في هذه الأسر ويعتبر هذا المتوسط أحد مقاييس الكثافة السكنية.

التخلص من النفايات الصلبة:

التخلص أو الإلقاء النهائي للقمامة التي لا تستخلص أو لا يعاد تدويرها.

توفر السلع المعمرة لدى الأسرة:

وهو توفر بعض السلع التي تدوم طويلاً لدى الأسرة وهي:

سيارة خصوصية وهي السيارات المخصصة للاستخدام الخاص للأسرة، وثلاجة كهربائية، وسخان شمسي، وتدفئة مركزية، ومكتبة منزلية (توفر 10 كتب غير مدرسية على الأقل تستخدم لتنمية الجوانب الثقافية أو الدينية...الخ)، وطباخ غاز، وغسالة ملابس، وتلفزيون، وفيديو، وكمبيوتر، وصحن لاقط (ستلايت)...الخ.

تكنولوجيا المعلومات والاتصالات:

وصف أدوات وطرق التنفيذ لوسائل تكنولوجيا المعلومات، والقيام بعمليات استرجاع البيانات، وتخزينها، وتنظيمها، وأساليب معالجتها وإنتاجها. كذلك وصف وسائل عرض المعلومات وتبادلها من خلال الطرق الإلكترونية واليدوية.

الإنترنت:

الشبكة العالمية التي تربط عدة آلاف من الشبكات وملايين أجهزة الحاسوب المختلفة الأنواع والأحجام في العالم، وهي وسيلة للتواصل وتبادل المعلومات بين مختلف الأفراد والمؤسسات. ويمكن النفاذ لخدمة الإنترنت بعدة طرق منها الاتصال الهاتفي، والنطاق العريض والخط الرقمي والبريد الإلكتروني.

استخدام الإنترنت:

عرف استخدام الإنترنت لأغراض التعداد بأنه القيام بالاستخدامات الأساسية مثل: الدخول إلى المواقع، قراءة الصحف، تنزيل الملفات أو البرامج من الشبكة. على أن يكون الاستخدام للإنترنت خلال الثلاث أشهر الأخيرة، سواء خارج البيت أو داخله.

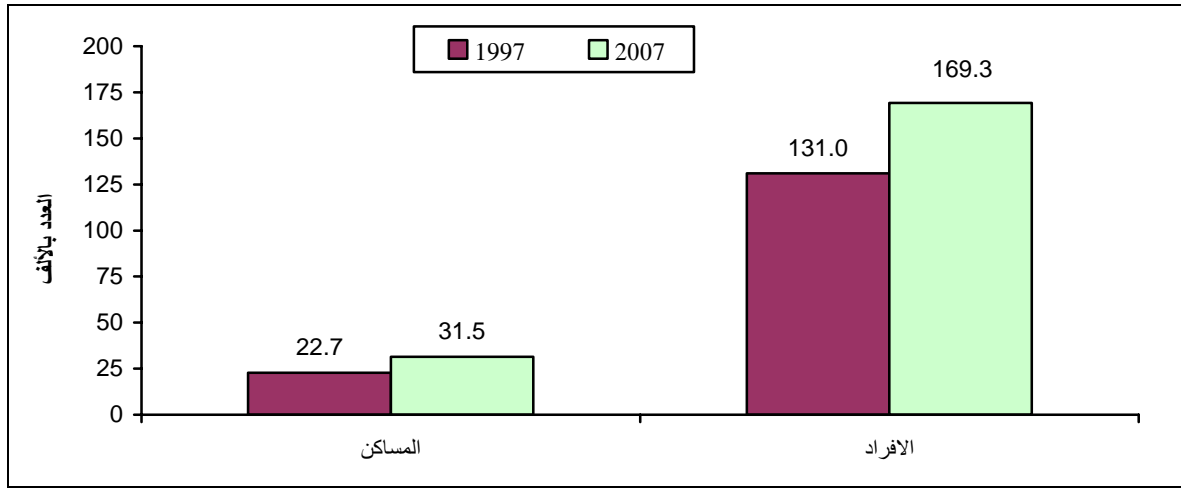
الفصل الثاني

النتائج الرئيسية

تشير النتائج النهائية للتعداد العام للسكان والمساكن في محافظة بيت لحم والذي تم خلال الفترة 1/12/2007 - 16/12/2007 إلى أن عدد المساكن المأهولة في محافظة بيت لحم قد بلغ 31,471 مسكناً، بما نسبته 7.6% من المساكن المأهولة في الضفة الغربية، وزيادة 38.3% عن تعداد عام 1997.

من ناحية أخرى بينت نتائج التعداد أن عدد الأفراد في مساكن محافظة بيت لحم بلغ 169,280 فرداً، بزيادة مقدارها 29.3% عن تعداد عام 1997.

شكل 1: عدد المساكن المأهولة والأفراد في محافظة بيت لحم حسب السنة 1997، 2007 (بالآلاف)



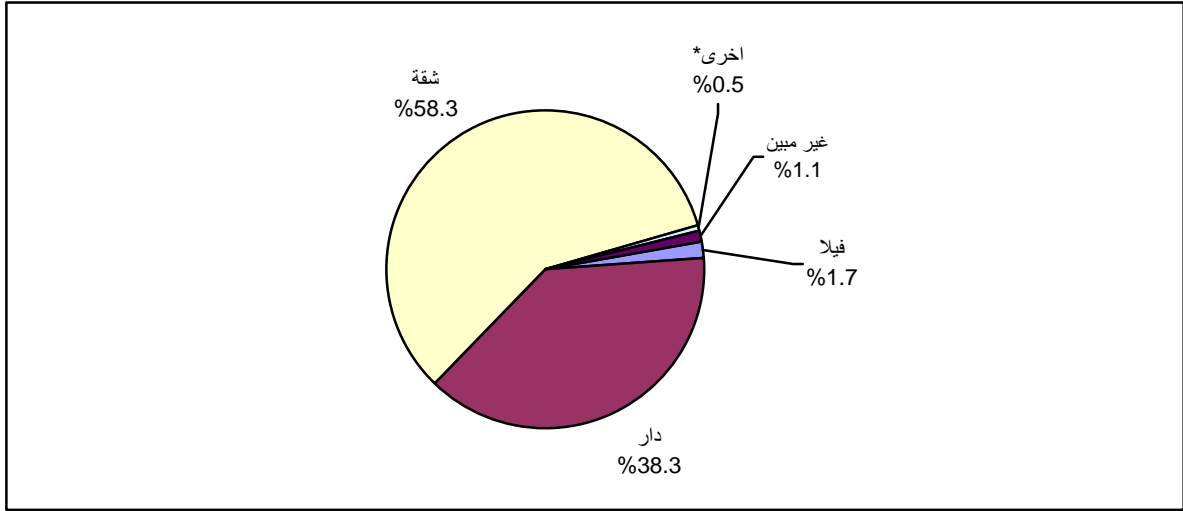
1.3 عدد الغرف في المسكن

تشير النتائج النهائية إلى أن متوسط عدد الغرف في المسكن في محافظة بيت لحم هو 3.7 غرفة، حيث يتوزع هذا المعدل بواقع 3.7 غرفة في حضر وريف المحافظة، وينخفض إلى 3.5 غرفة في المخيمات، وتشير بيانات التعداد إلى أن 16.6% من مساكن محافظة بيت لحم تحتوي على 1-2 غرفة، حيث تتوزع هذه النسبة بواقع 15.9% في حضر المحافظة، و 17.7% في الريف، وترتفع إلى 19.7% في المخيمات.

2.3 المساكن المأهولة حسب نوع المسكن

أظهرت النتائج أن 38.3% من إجمالي المساكن المأهولة في محافظة بيت لحم هي على شكل دار، و 58.3% من إجمالي المساكن المأهولة في المحافظة نوعه شقة، و 1.7% من مساكن المحافظة فيلا، وعلى مستوى نوع التجمع أشارت بيانات التعداد إلى أن نسبة المساكن المأهولة على شكل دار في حضر المحافظة 35.3% مقابل 47.6% في الريف و 31.4% في المخيمات، بينما نسبة المساكن على شكل شقة بلغت أعلى نسبة في مخيمات المحافظة حيث بلغت 66.9% مقابل 61.7% في الحضر، وبينما في ريف المحافظة بلغت نسبة الشقة 47.7% من المساكن المأهولة.

شكل 2: التوزيع النسبي للمساكن المأهولة في محافظة بيت لحم حسب نوع المسكن، 2007

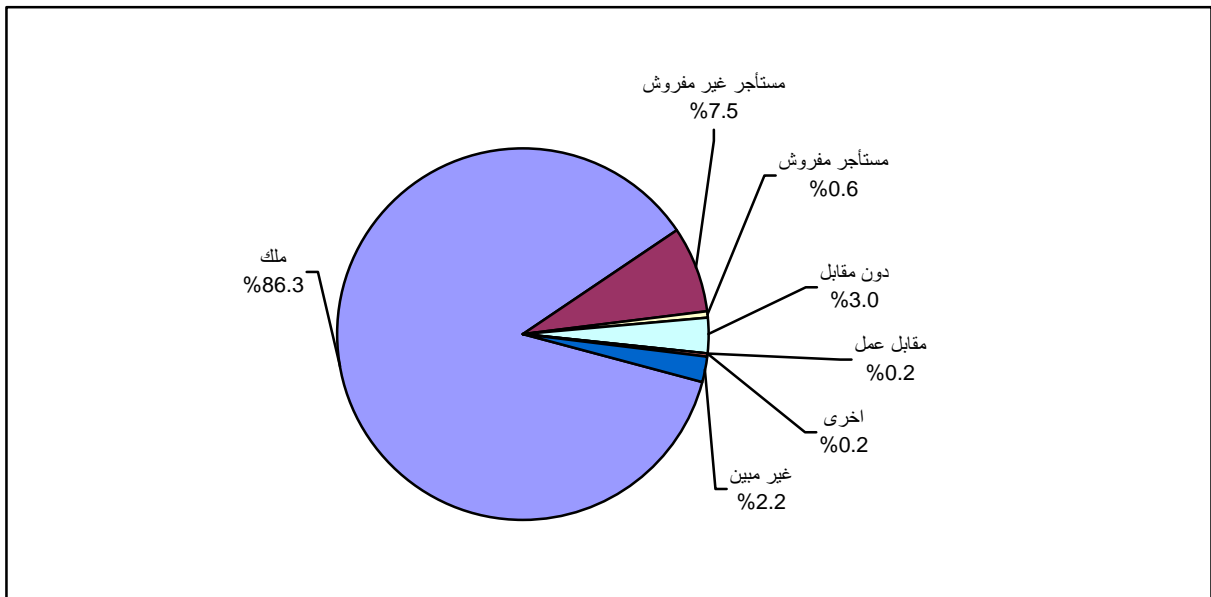


*أخرى تشمل (غرفة مستقلة، خيمة، براكية، أخرى)

3.3 المساكن المأهولة حسب حيازة المسكن

أظهرت نتائج التعداد أن النسبة الغالبة من المساكن المأهولة في محافظة بيت لحم هي مساكن تعود ملكيتها لأحد أفراد الأسرة حيث بلغ عددها 27,172 مسكناً وتشكل ما نسبته 86.3% من إجمالي عدد المساكن المأهولة، وعدد المساكن المأهولة التي حيازتها مستأجرة غير مفروشة بلغت 2,351 مسكناً أي ما نسبته 7.5%، وعدد المساكن المأهولة والتي حيازتها مستأجرة مفروشة بلغت 190 مسكناً بما نسبته 0.6%، والمساكن المأهولة والتي حيازتها دون مقابل 929 مسكناً وبنسبة مقدارها 3.0%، والمساكن المأهولة والتي حيازتها مقابل عمل 66 مسكناً وبنسبة 0.2% من إجمالي المساكن المأهولة.

شكل 3: التوزيع النسبي للمساكن المأهولة في محافظة بيت لحم حسب حيازة المسكن، 2007



4.3 كثافة السكن

أظهرت النتائج أن متوسط كثافة السكن (عدد الأفراد في الغرفة) في محافظة بيت لحم بلغ 1.5 فرد للغرفة، وعلى مستوى نوع التجمع يبلغ أعلى متوسط في ريف ومخيمات المحافظة حيث يبلغ 1.5 فرد للغرفة وفي الحضر بلغ 1.4 فرد للغرفة، وتشير البيانات إلى أن حوالي 9.6% من الأسر في المحافظة تسكن وحدات سكنية ذات كثافة سكنية 3 أفراد أو أكثر للغرفة، وبلغت أعلى نسبة في ريف المحافظة 10.7%، مقابل 9.2% في الحضر وتخفض إلى 8.9% في المخيمات.

5.3 المساكن المأهولة حسب المصدر الرئيسي للمياه

تشير النتائج إلى أن شبكة المياه العامة هي المصدر الرئيسي الغالب في مختلف المساكن المأهولة في محافظة بيت لحم وذلك بنسبة 97.7%، فيما تشكل آبار جمع مياه الأمطار المصدر الرئيسي الثاني للمياه بما نسبته 1.0% من المساكن المأهولة، أما المساكن المأهولة والتي المصدر الرئيسي للمياه فيها الصهاريج (التنكات) فتشكل ما نسبته 0.4%، والمساكن المأهولة التي تشكل المصادر الأخرى مصدراً رئيسياً للمياه فيها فتبلغ نسبتها 0.2%، من إجمالي المساكن المأهولة.

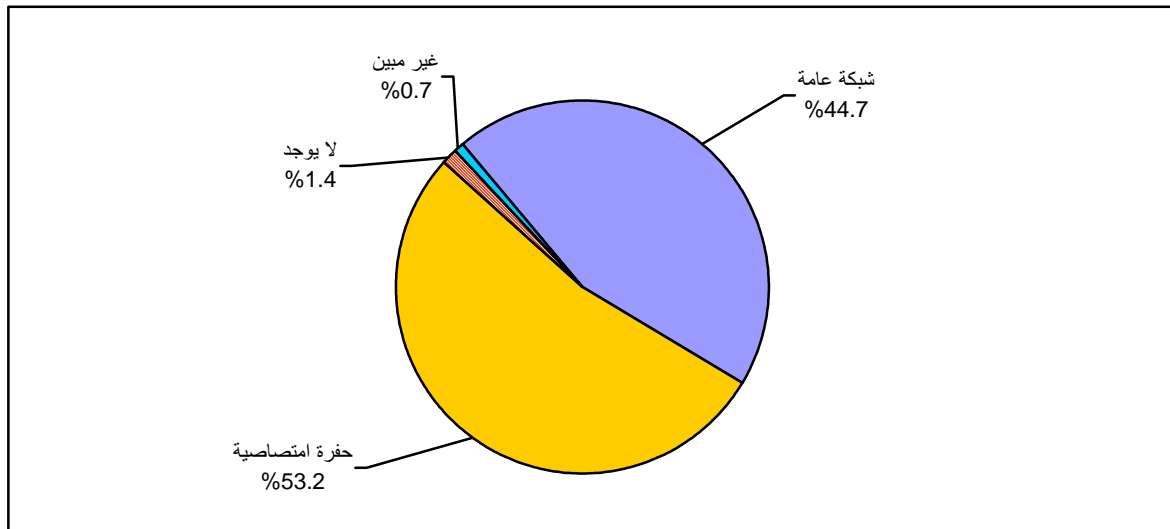
6.3 المساكن المأهولة حسب الاتصال بالكهرباء

بينت نتائج التعداد أن النسبة العظمى من المساكن المأهولة في محافظة بيت لحم مزودة بالكهرباء عن طريق الشبكة العامة، حيث شكلت ما نسبته 98.1% من المساكن المأهولة وقد بلغ عدد هذه المساكن 30,866 مسكناً، فيما بلغت نسبة المساكن التي تستخدم المولد الخاص للتزود بالكهرباء 0.4% وبعدها بلغ 117 مسكناً، أما المساكن المأهولة غير المتصلة بالكهرباء فشكلت ما نسبته 0.9% وبلغ عددها 289 مسكناً من إجمالي المساكن المأهولة.

7.3 المساكن المأهولة حسب الاتصال بالصرف الصحي

أظهرت النتائج أن غالبية المساكن المأهولة متصلة بالصرف الصحي عن طريق الحفرة الامتصاصية حيث بلغت 53.2% من المساكن المأهولة في المحافظة، أما الاتصال بالصرف الصحي بالشبكة العامة في محافظة بيت لحم فقد بلغت 44.7% من المساكن المأهولة، فيما بلغت نسبة المساكن المأهولة التي لا يوجد فيها أي وسيلة للصرف الصحي حوالي 1.4%.

شكل 4: التوزيع النسبي للمساكن المأهولة في محافظة بيت لحم حسب الاتصال بالصرف الصحي، 2007



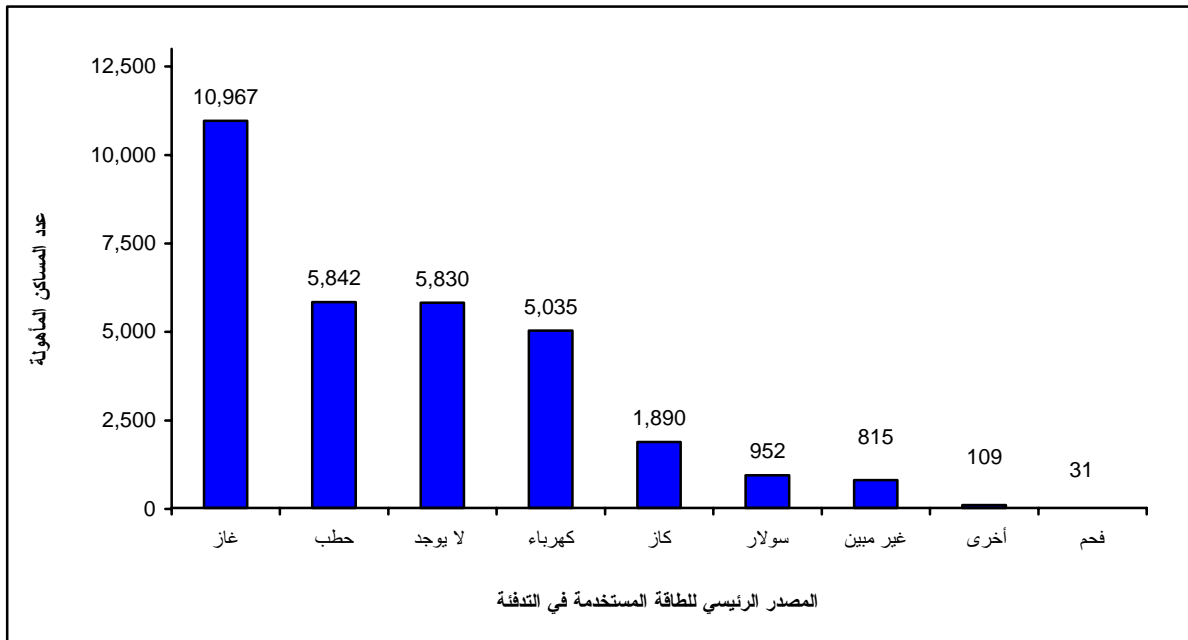
8.3 المساكن المأهولة حسب المصدر الرئيسي للطاقة المستخدمة في الطبخ

تظهر النتائج أن غالبية الأسر في المساكن المأهولة في محافظة بيت لحم تستخدم الغاز بنسبة 96.5% كمصدر رئيسي للطاقة المستخدمة في الطبخ، يلي ذلك الحطب بنسبة 0.7%، كما تبين النتائج أن 97.2% من الأسر في الحضر تستخدم الغاز كمصدر رئيسي للطبخ، ثم يأتي بعد ذلك استخدام الحطب حيث بلغت نسبته 0.3%، أما في الريف فقد أظهرت النتائج أن 94.6% من الأسر تستخدم الغاز كمصدر رئيسي للطبخ، بعد ذلك يأتي استخدام الحطب بنسبة تبلغ 2.0%، بينما بلغت نسبة الأسر التي تستخدم الغاز في المخيمات كمصدر رئيسي للطبخ 97.6% أما الكهرباء والغاز فحوالي 0.5% من الأسر في مخيمات المحافظة تستخدمهما كمصدر رئيسي للطبخ.

9.3 المساكن المأهولة حسب المصدر الرئيسي للطاقة المستخدمة في التدفئة

تشير النتائج إلى أن غالبية الأسر في المساكن المأهولة في محافظة بيت لحم تستخدم الغاز بنسبة 34.8% كمصدر رئيسي للتدفئة، يلي ذلك الحطب بنسبة 18.6%، وهناك ما نسبته 16.0% من هذه الأسر تستخدم الكهرباء في التدفئة، كما تظهر النتائج أن 36.0% من الأسر في الحضر تستخدم الغاز كمصدر رئيسي للتدفئة، ثم يأتي بعد ذلك استخدام الحطب حيث بلغت نسبته 19.0%، في حين أن استخدام الكهرباء يشكل ما نسبته 12.0% من الأسر كمصدر للتدفئة في الحضر، أما في الريف فقد أظهرت النتائج أن 35.0% من الأسر تستخدم الغاز كمصدر رئيسي للتدفئة، بعد ذلك يأتي استخدام الحطب بنسبة تبلغ 21.6%، وأن 12.9% من هذه الأسر تستخدم الكهرباء في التدفئة، بينما في المخيمات بلغت نسبة الأسر التي تستخدم الغاز كمصدر رئيسي للتدفئة 24.7% في حين أن ما نسبته 61.2% من الأسر في المخيمات تستخدم الكهرباء للتدفئة، أما نسبة الأسر التي تستخدم الحطب في المخيمات للتدفئة فقد بلغت 4.6%.

شكل 5: عدد المساكن المأهولة في محافظة بيت لحم حسب المصدر الرئيسي للطاقة المستخدمة في التدفئة، 2007



10.3 توفر السلع المعمرة

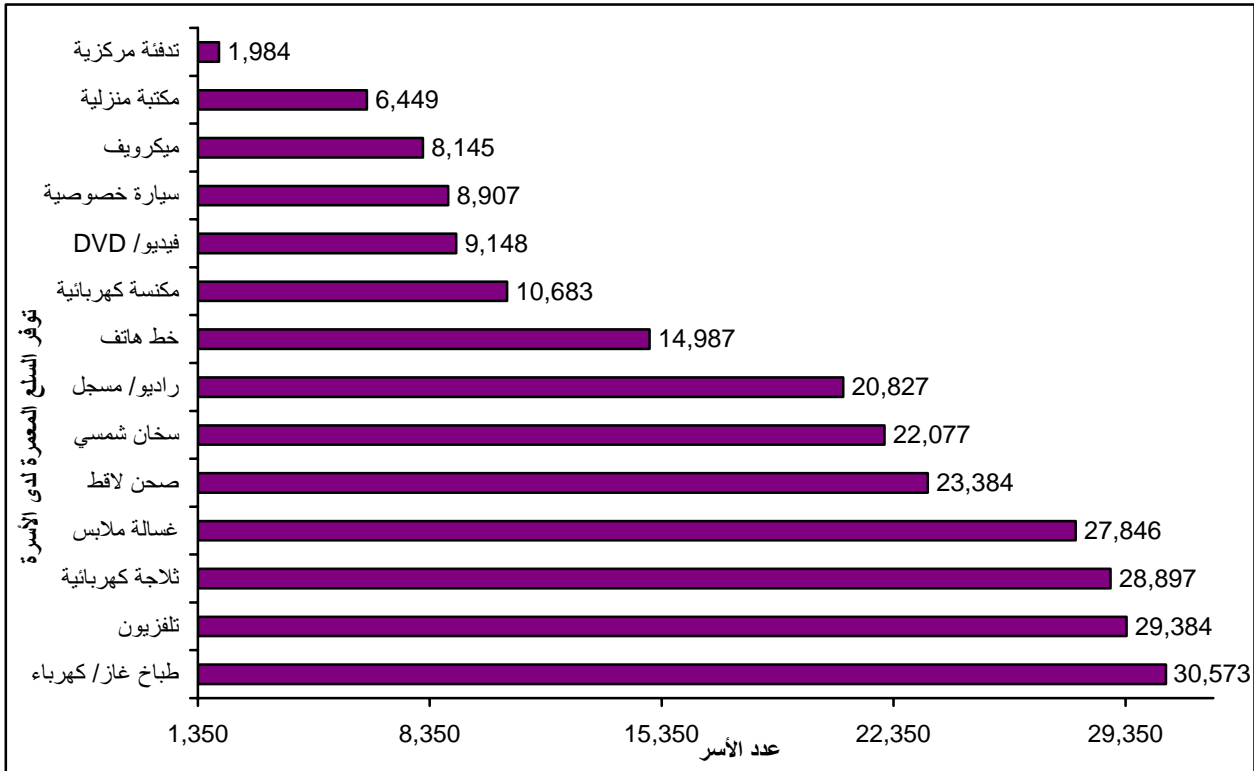
وفقاً لنتائج التعداد فان طباخ غاز/كهرباء والتلفزيون والثلاجة والغسالة والصحن اللاقط متوفرة لغالبية اسر محافظة بيت لحم بنسبة 97.1% و 93.4% و 91.8% و 88.5% و 74.2% على التوالي وبقيّة السلع متوفرة بنسب متفاوتة.

أما على مستوى الحضر فنجد أن اكثر السلع المعمرة المتوفرة هي طباخ الغاز/الكهرباء والتلفزيون والثلاجة والغسالة والصحن اللاقط بنسبة 97.6% و 94.4% و 92.6% و 89.9% و 76.4% على التوالي.

في الريف نجد أن اكثر السلع المعمرة المتوفرة هي طباخ الغاز/الكهرباء بنسبة 95.7% والتلفزيون بنسبة 90.0% والثلاجة الكهربائية بنسبة 89.0%، أما نسبة توفر الغسالة فبلغت 85.0% والصحن اللاقط بنسبة 67.7%.

أما اكثر السلع المعمرة المتوفرة للأسر في المخيمات فكانت طباخ الغاز/الكهرباء والتلفزيون والثلاجة والغسالة والصحن اللاقط بنسبة 98.2% و 96.0%، 95.3%، 88.8%، 78.6% على التوالي.

شكل 6: عدد الأسر في محافظة بيت لحم حسب توفر السلع المعمرة لدى الأسرة، 2007



الجدول

Tables

جدول 1: مؤشرات مختارة لظروف السكن في محافظة بيت لحم حسب نوع التجمع 1997، 2007

Table 1: Selected Main Indicators for Housing Conditions in Bethlehem Governorate by Type of Locality 1997, 2007

Indicator	Type of Locality and Year								المؤشر
	مخيمات Camps		ريف Rural		حضر Urban		محافظة بيت لحم Bethlehem Governorate		
	2007	1997	2007	1997	2007	1997	2007	1997	
Percentage of Households Living in A House	31.4	51.5	47.6	65.2	35.3	27.4	38.3	49.0	نسبة الأسر التي تسكن في دار
Percentage of Households Living in Apartment	66.9	47.4	47.7	31.7	61.7	69.8	58.3	48.4	نسبة الأسر التي تسكن في شقة
Percentage of Households Living in Villa	0.9	0.4	1.4	0.6	1.9	1.7	1.7	1.0	نسبة الأسر التي تسكن في فيلا
Percentage of Households Living in Owned Housing Units	92.6	60.2	87.3	89.2	85.2	65.8	86.3	77.4	نسبة الأسر التي تسكن في مساكن ملك
Percentage of Households Living in Rented Housing Units	3.8	4.3	5.4	2.7	9.7	22.5	8.1	10.7	نسبة الأسر التي تسكن في مساكن مستأجرة
Average Number of Rooms in the Housing Unit	3.5	3.6	3.7	3.4	3.7	3.6	3.7	3.5	متوسط عدد الغرف في المسكن
Percentage of Households Living in Housing Unit with 1-2 Room	19.7	27.6	17.7	30.3	15.9	24.0	16.6	27.5	نسبة الأسر التي تسكن في مساكن حجمها 1-2 غرفة
Average Housing Density (Number of Persons Per Room)	1.5	1.7	1.5	2.0	1.4	1.5	1.5	1.8	متوسط كثافة السكن (عدد الافراد للغرفة)
Percentage of Households Living in Housing Unit with 3 Persons or mor per room	8.9	16.4	10.7	26.1	9.2	11.5	9.6	19.5	نسبة الأسر التي تسكن في مساكن كثافة السكن فيها 3 افراد او اكثر للغرفة
Percentage of Households who have A kitchen	98.0	97.1	94.6	92.8	97.7	98.4	96.9	95.4	نسبة الأسر التي لديها مطبخ
Percentage of Households who have A Bathroom	98.3	96.3	94.7	89.9	98.0	97.6	97.1	93.5	نسبة الأسر التي لديها حمام
Percentage of Households Living in Housing Unit Connection to Public Electricity Network	99.5	98.7	95.5	94.4	99.0	99.3	98.1	96.7	نسبة الأسر التي تسكن في مساكن متصلة بشبكة الكهرباء العامة
Percentage of Households Living in Housing Unit Connection to Public Sewage Network	95.5	90.0	26.0	-	46.5	45.1	44.7	25.7	نسبة الأسر التي تسكن في مساكن متصلة بشبكة الصرف الصحي العامة
Percentage of Households by Availability of Private Car	16.8	15.6	23.3	25.6	31.7	43.6	28.3	31.8	نسبة الأسر حسب توفر سيارة خاصة
Percentage of Households by Availability of Home Library	25.0	17.9	17.8	10.7	21.1	24.9	20.5	16.9	نسبة الأسر حسب توفر مكتبة منزلية
Percentage of Households by Availability of Computer	46.0	3.8	32.8	2.2	41.2	12.0	39.4	6.2	نسبة الأسر حسب توفر كمبيوتر

جدول 2: المساكن المأهولة في محافظة بيت لحم حسب نوع التجمع وعدد الغرف في المسكن، 2007

Table 2: Occupied Housing Units in Bethlehem Governorate by Type of Locality and Number of Rooms in Housing Unit, 2007

Type of Locality	متوسط عدد الغرف Average Number of Rooms	المجموع Total		عدد الغرف في المسكن														نوع التجمع
				غير مبين Not Stated		+6		5		4		3		2		1		
		نسبة %	عدد No.	نسبة %	عدد No.	نسبة %	عدد No.	نسبة %	عدد No.	نسبة %	عدد No.	نسبة %	عدد No.	نسبة %	عدد No.	نسبة %	عدد No.	
Bethlehem Governorate	3.7	100	31,471	2.6	823	6.1	1,925	18.1	5,696	29.6	9,301	26.9	8,480	13.2	4,163	3.4	1,083	محافظة بيت لحم
Urban	3.7	100	20,596	2.5	505	6.4	1,326	18.5	3,810	30.1	6,200	26.6	5,486	12.8	2,630	3.1	639	حضر
Rural	3.7	100	8,464	3.2	269	6.0	512	18.1	1,535	28.6	2,420	26.3	2,227	13.5	1,142	4.2	359	ريف
Camps	3.5	100	2,411	2.0	49	3.6	87	14.6	351	28.2	681	31.8	767	16.2	391	3.5	85	مخيمات

جدول 3: المساكن المأهولة والأفراد في محافظة بيت لحم حسب نوع المسكن وعدد الغرف في المسكن ونوع التجمع، 2007

Table 3: Occupied Housing Units and Persons in Bethlehem Governorate by Type of Housing Unit, Number of Rooms in Housing Unit and Type of Locality, 2007

Type of Locality and Type of Housing Unit		المجموع Total	عدد الغرف في المسكن						نوع التجمع ونوع المسكن			
			غير مبين Not Stated	+6	5	4	3	2			1	
Bethlehem Governorate												محافظة بيت لحم
Villa	Housing Units	542	-	168	141	117	116	-	9	مساكن	فيلا	
	Persons	3,038	-	1,020	800	628	590	-	-	أفراد		
House	Housing Units	12,064	98	846	2,239	3,735	3,244	1,582	320	مساكن	دار	
	Persons	72,497	553	6,337	14,513	23,656	18,567	7,795	1,076	أفراد		
Apartment	Housing Units	18,353	381	908	3,316	5,448	5,117	2,567	616	مساكن	شقة	
	Persons	91,426	1,606	5,651	18,293	28,303	24,442	10,935	2,196	أفراد		
Separate Room	Housing Units	69	-	-	-	-	-	-	69	مساكن	غرفة مستقلة	
	Persons	223	-	-	-	-	-	-	223	أفراد		
Tent	Housing Units	57	-	-	-	-	-	-	57	مساكن	خيمة	
	Persons	351	-	-	-	-	-	-	351	أفراد		
Marginal	Housing Units	36	1	-	-	1	3	12	19	مساكن	براكية	
	Persons	230	2	-	-	15	35	80	98	أفراد		
Others	Housing Units	4	-	-	-	-	-	2	2	مساكن	أخرى	
	Persons	24	-	-	-	-	-	12	12	أفراد		
Not Stated	Housing Units	346	343	3	-	-	-	-	-	مساكن	غير مبين	
	Persons	1,491	1,475	16	-	-	-	-	-	أفراد		
Total	Housing Units	31,471	823	1,925	5,696	9,301	8,480	4,163	1,083	مساكن	المجموع	
	Persons	169,280	3,636	13,024	33,606	52,602	43,634	18,822	3,956	أفراد		
Urban												حضر
Villa	Housing Units	401	-	131	105	86	79	-	-	مساكن	فيلا	
	Persons	2,181	-	767	567	452	395	-	-	أفراد		
House	Housing Units	7,274	57	561	1,381	2,252	1,937	913	173	مساكن	دار	
	Persons	43,560	298	4,117	8,851	14,177	10,989	4,502	626	أفراد		
Apartment	Housing Units	12,701	263	631	2,324	3,861	3,469	1,714	439	مساكن	شقة	
	Persons	62,578	1,066	3,843	12,627	19,795	16,378	7,319	1,550	أفراد		
Separate Room	Housing Units	14	-	-	-	-	-	-	14	مساكن	غرفة مستقلة	
	Persons	25	-	-	-	-	-	-	25	أفراد		
Tent	Housing Units	12	-	-	-	-	-	-	12	مساكن	خيمة	
	Persons	72	-	-	-	-	-	-	72	أفراد		
Marginal	Housing Units	4	-	-	-	1	1	1	1	مساكن	براكية	
	Persons	36	-	-	-	15	3	12	6	أفراد		
Others	Housing Units	2	-	-	-	-	-	2	-	مساكن	أخرى	
	Persons	12	-	-	-	-	-	12	-	أفراد		
Not Stated	Housing Units	188	185	3	-	-	-	-	-	مساكن	غير مبين	
	Persons	702	686	16	-	-	-	-	-	أفراد		
Total	Housing Units	20,596	505	1,326	3,810	6,200	5,486	2,630	639	مساكن	المجموع	
	Persons	109,166	2,050	8,743	22,045	34,439	27,765	11,845	2,279	أفراد		

جدول 3 (تابع): المساكن المأهولة والافراد في محافظة بيت لحم حسب نوع المسكن وعدد الغرف في المسكن ونوع التجمع، 2007

Table 3 (Cont.): Occupied Housing Units and Persons in Bethlehem Governorate by Type of Housing Unit, Number of Rooms in Housing Unit and Type of Locality, 2007

Type of Locality and Type of Housing Unit		المجموع Total	عدد الغرف في المسكن						نوع التجمع ونوع المسكن			
			غير مبين Not Stated	+6	5	4	3	2			1	
Rural												ريف
Villa	Housing Units	120	-	33	32	24	31	-	-			مسكن فيلا
	Persons	737	-	226	209	137	165	-	-			أفراد
House	Housing Units	4,032	34	247	742	1,256	1,077	554	122			مسكن دار
	Persons	24,732	223	1,943	4,902	8,125	6,330	2,805	404			أفراد
Apartment	Housing Units	4,039	92	232	761	1,140	1,117	577	120			مسكن شقة
	Persons	20,815	406	1,535	4,357	6,132	5,439	2,479	467			أفراد
Separate Room	Housing Units	53	-	-	-	-	-	-	53			مسكن غرفة مستقلة
	Persons	196	-	-	-	-	-	-	196			أفراد
Tent	Housing Units	45	-	-	-	-	-	-	45			مسكن خيمة
	Persons	279	-	-	-	-	-	-	279			أفراد
Marginal	Housing Units	32	1	-	-	-	2	11	18			مسكن برلكية
	Persons	194	2	-	-	-	32	68	92			أفراد
Others	Housing Units	1	-	-	-	-	-	-	1			مسكن أخرى
	Persons	4	-	-	-	-	-	-	4			أفراد
Not Stated	Housing Units	142	142	-	-	-	-	-	-			مسكن غير مبين
	Persons	718	718	-	-	-	-	-	-			أفراد
Total	Housing Units	8,464	269	512	1,535	2,420	2,227	1,142	359			مسكن المجموع
	Persons	47,675	1,349	3,704	9,468	14,394	11,966	5,352	1,442			أفراد
Camps												مخيمات
Villa	Housing Units	21	-	4	4	7	6	-	-			مسكن فيلا
	Persons	120	-	27	24	39	30	-	-			أفراد
House	Housing Units	758	7	38	116	227	230	115	25			مسكن دار
	Persons	4,205	32	277	760	1,354	1,248	488	46			أفراد
Apartment	Housing Units	1,613	26	45	231	447	531	276	57			مسكن شقة
	Persons	8,033	134	273	1,309	2,376	2,625	1,137	179			أفراد
Separate Room	Housing Units	2	-	-	-	-	-	-	2			مسكن غرفة مستقلة
	Persons	2	-	-	-	-	-	-	2			أفراد
Tent	Housing Units	-	-	-	-	-	-	-	-			مسكن خيمة
	Persons	-	-	-	-	-	-	-	-			أفراد
Marginal	Housing Units	-	-	-	-	-	-	-	-			مسكن برلكية
	Persons	-	-	-	-	-	-	-	-			أفراد
Others	Housing Units	1	-	-	-	-	-	-	1			مسكن أخرى
	Persons	8	-	-	-	-	-	-	8			أفراد
Not Stated	Housing Units	16	16	-	-	-	-	-	-			مسكن غير مبين
	Persons	71	71	-	-	-	-	-	-			أفراد
Total	Housing Units	2,411	49	87	351	681	767	391	85			مسكن المجموع
	Persons	12,439	237	577	2,093	3,769	3,903	1,625	235			أفراد

جدول 4: المساكن المأهولة والأفراد في محافظة بيت لحم حسب التجمع السكاني وعدد الغرف في المسكن، 2007

Table 4: Occupied Housing Units and Persons in Bethlehem Governorate by Locality and Number of Rooms in Housing Unit, 2007

Locality	المجموع Total	عدد الغرف في المسكن							التجمع		
		غير مبين Not Stated	+6	5	4	3	2	1			
Bethlehem Governorate	Housing Units	31,471	823	1,925	5,696	9,301	8,480	4,163	1,083	مساكن	محافظة بيت لحم
	Persons	169,280	3,636	13,024	33,606	52,602	43,634	18,822	3,956	أفراد	
Al Walaja	Housing Units	376	61	10	66	116	80	40	3	مساكن	الوَلَجَة
	Persons	1,968	348	72	388	601	382	163	14	أفراد	
Battir	Housing Units	770	8	35	219	191	196	97	24	مساكن	بَتِير
	Persons	3,826	33	208	1,181	1,003	882	451	68	أفراد	
Al 'Ubeidiya	Housing Units	1,641	13	188	385	559	351	123	22	مساكن	العُبَيْدِيَّة
	Persons	10,353	77	1,545	2,650	3,505	1,955	531	90	أفراد	
'Ayda Camp	Housing Units	491	5	11	39	134	200	92	10	مساكن	مُحَيِّمٌ عَائِدَة
	Persons	2,538	16	59	234	756	1,050	402	21	أفراد	
Khallet an Nu'man	Housing Units	28	-	1	4	12	6	4	1	مساكن	خَلَّةُ النُّعْمَان
	Persons	167	-	7	32	76	32	18	2	أفراد	
Al 'Aza Camp	Housing Units	282	8	6	32	53	103	64	16	مساكن	مُحَيِّمُ العَزَّة
	Persons	1,475	41	38	192	303	560	278	63	أفراد	
Al Khas	Housing Units	74	-	9	29	24	9	3	-	مساكن	الخَاص
	Persons	380	-	57	161	117	35	10	-	أفراد	
Al Haddadiya	Housing Units	10	-	-	-	2	3	5	-	مساكن	الحَدَّادِيَّة
	Persons	52	-	-	-	9	15	28	-	أفراد	
Khallet Hamameh	Housing Units	274	17	18	55	81	76	25	2	مساكن	خَلَّة حَمَامَة
	Persons	1,355	67	93	320	461	319	92	3	أفراد	
Bir Onah	Housing Units	139	10	4	32	25	33	27	8	مساكن	بئر عونه
	Persons	648	51	19	180	128	149	102	19	أفراد	
Beit Jala	Housing Units	2,565	119	235	576	783	582	208	62	مساكن	بَيْت جَالَا
	Persons	11,236	433	1,184	2,762	3,567	2,270	803	217	أفراد	

جدول 4 (تابع): المساكن المأهولة والأفراد في محافظة بيت لحم حسب التجمع السكاني وعدد الغرف في المسكن، 2007

Table 4 (Cont.): Occupied Housing Units and Persons in Bethlehem Governorate by Locality and Number of Rooms in Housing Unit, 2007

Locality	المجموع Total	عدد الغرف في المسكن							التجمع		
		غير مبيّن Not Stated	+6	5	4	3	2	1			
Dar Salah	Housing Units	603	6	33	81	247	167	58	11	مساكن	دار صلاح
	Persons	3,253	40	237	521	1,383	796	250	26	أفراد	
Husan	Housing Units	991	5	40	238	356	259	77	16	مساكن	حُوسَان
	Persons	5,353	26	271	1,408	2,008	1,282	311	47	أفراد	
Wadi Fukin	Housing Units	209	3	22	100	44	26	11	3	مساكن	وادي فُوكِين
	Persons	1,126	18	139	589	199	125	50	6	أفراد	
Bethlehem (Beit Lahm)	Housing Units	5,002	210	344	857	1,424	1,357	633	177	مساكن	بَيْت لَحْم
	Persons	23,834	828	1,999	4,522	7,098	6,127	2,610	650	أفراد	
Beit Sahur	Housing Units	2,674	73	161	670	904	622	204	40	مساكن	بَيْت سَاحُور
	Persons	11,913	302	907	3,298	4,060	2,542	690	114	أفراد	
Ad Doha	Housing Units	1,783	96	155	431	518	439	128	16	مساكن	الدُّوْحَة
	Persons	9,406	418	942	2,584	2,804	2,090	512	56	أفراد	
Al Khadr	Housing Units	1,661	28	95	350	460	444	223	61	مساكن	الْخَضِرِ
	Persons	9,426	126	744	2,224	2,693	2,393	1,042	204	أفراد	
Ad Duheisha Camp	Housing Units	1,638	36	70	280	494	464	235	59	مساكن	مُحَيِّم الدُّهَيْشَة
	Persons	8,426	180	480	1,667	2,710	2,293	945	151	أفراد	
Hindaza	Housing Units	766	15	42	114	248	232	91	24	مساكن	هِنْدَازَة
	Persons	4,628	69	347	730	1,561	1,398	434	89	أفراد	
Ash Shawawra	Housing Units	669	3	20	55	241	204	123	23	مساكن	الشَّوَاوِرَة
	Persons	3,604	22	156	334	1,426	1,071	531	64	أفراد	
Artas	Housing Units	581	12	17	85	166	181	101	19	مساكن	إِرْطَاس
	Persons	3,523	78	174	600	1,061	1,087	453	70	أفراد	
Nahhalin	Housing Units	1,161	8	88	276	373	248	139	29	مساكن	نَحَّالِين
	Persons	6,584	51	658	1,795	2,206	1,270	550	54	أفراد	

جدول 4 (تابع): المساكن المأهولة والأفراد في محافظة بيت لحم حسب التجمع السكاني وعدد الغرف في المسكن، 2007

Table 4 (Cont.): Occupied Housing Units and Persons in Bethlehem Governorate by Locality and Number of Rooms in Housing Unit, 2007

Locality	المجموع Total	عدد الغرف في المسكن							التجمع		
		غير مبين Not Stated	+6	5	4	3	2	1			
Beit Ta'mir	Housing Units	193	6	4	15	63	73	29	3	مساكن	بيت تَعْمَر
	Persons	1,186	38	32	114	455	400	138	9	أفراد	
Khallet al Louza	Housing Units	90	1	1	11	17	28	23	9	مساكن	خَلَّةُ اللُّوزَة
	Persons	558	2	9	85	116	176	143	27	أفراد	
Al Jab'a	Housing Units	135	4	11	26	31	20	35	8	مساكن	الجَبِيْعَة
	Persons	864	17	103	207	244	120	144	29	أفراد	
Za'tara	Housing Units	1,009	10	34	78	260	341	237	49	مساكن	زَعْتَرَة
	Persons	6,066	36	217	560	1,712	2,076	1,278	187	أفراد	
Jannatah	Housing Units	829	10	29	73	227	272	171	47	مساكن	جنانة (بيت فلوح)
	Persons	5,223	50	276	564	1,664	1,660	848	161	أفراد	
Wadi Rahhal	Housing Units	268	6	2	27	65	102	58	8	مساكن	وادي رَحَّال
	Persons	1,369	18	19	146	379	522	258	27	أفراد	
Jubbet adh Dhib	Housing Units	26	2	-	1	3	12	6	2	مساكن	جُبَّة الذَّيْب
	Persons	156	12	-	12	20	69	35	8	أفراد	
Khallet Sakariya	Housing Units	33	-	1	-	3	4	12	13	مساكن	خَلَّةُ سَكَارِيَا
	Persons	179	-	22	-	18	26	57	56	أفراد	
Khallet al Haddad	Housing Units	70	-	2	14	37	13	4	-	مساكن	خَلَّةُ الحَدَّاد
	Persons	392	-	13	84	210	72	13	-	أفراد	
Al Ma'sara	Housing Units	124	4	9	22	36	28	19	6	مساكن	المُعَصْرَة
	Persons	775	25	84	157	233	163	91	22	أفراد	
Wadi an Nis	Housing Units	115	3	52	42	10	6	2	-	مساكن	وادي النيص
	Persons	745	17	396	226	58	32	16	-	أفراد	
Jurat ash Sham'a	Housing Units	241	-	19	48	70	58	34	12	مساكن	جُورَة الشَّمْعَة
	Persons	1,438	-	131	336	470	312	158	31	أفراد	

جدول 4 (تابع): المساكن المأهولة والأفراد في محافظة بيت لحم حسب التجمع السكاني وعدد الغرف في المسكن، 2007

Table 4 (Cont.): Occupied Housing Units and Persons in Bethlehem Governorate by Locality and Number of Rooms in Housing Unit, 2007

Locality	المجموع Total	عدد الغرف في المسكن							التجمع		
		غير مبيّن Not Stated	+6	5	4	3	2	1			
Khallet 'Afana	Housing Units	-	-	-	-	-	-	-	-	مساكن	خَلَّةُ عَفَانَةَ
	Persons	-	-	-	-	-	-	-	-	أفراد	
Marah Ma'alla	Housing Units	95	2	10	4	22	36	17	4	مساكن	مَرَّاح مَعَالاً
	Persons	661	22	88	32	169	237	95	18	أفراد	
Umm Salamuna	Housing Units	134	3	3	9	39	46	27	7	مساكن	أُمُّ سَلْمُونَةَ
	Persons	911	15	17	77	309	305	157	31	أفراد	
Al Manshiya	Housing Units	55	-	5	12	16	14	6	2	مساكن	الْمَنْشِيَّةُ
	Persons	417	-	55	108	122	97	25	10	أفراد	
Tuqu'	Housing Units	1,319	16	40	104	440	483	202	34	مساكن	تُقُوق
	Persons	8,565	64	354	836	3,112	3,035	1,008	156	أفراد	
Marah Rabah	Housing Units	163	2	10	14	48	61	22	6	مساكن	مَرَّاح رَبَّاح
	Persons	1,273	10	120	122	410	458	129	24	أفراد	
Beit Fajjar	Housing Units	1,744	13	72	203	414	527	413	102	مساكن	بَيْت فَجَّار
	Persons	10,613	57	588	1,426	2,814	3,155	2,174	399	أفراد	
Al Maniya	Housing Units	151	5	14	16	24	33	41	18	مساكن	الْمَنْيَّةُ
	Persons	976	29	131	129	162	222	213	90	أفراد	
Kisan	Housing Units	73	-	2	2	12	10	26	21	مساكن	كَيْسَانَ
	Persons	438	-	20	10	97	91	153	67	أفراد	
'Arab ar Rashayida	Housing Units	216	-	1	1	9	31	68	106	مساكن	عَرَبُ الرَّشَايِدَةِ
	Persons	1,401	-	13	3	93	283	433	576	أفراد	

جدول 5: المساكن المأهولة والأفراد في محافظة بيت لحم حسب نوع التجمع وعدد الغرف المخصصة للنوم في المسكن، 2007

Table 5: Occupied Housing Units and Persons in Bethlehem Governorate by Type of Locality and Number of Rooms for Sleeping in Housing Unit, 2007

Type of Locality		متوسط عدد الغرف المخصصة للنوم في المسكن Average Number of Rooms for sleeping in Housing Unit	المجموع Total	عدد الغرف المخصصة للنوم Number of Rooms for sleeping						نوع التجمع		
				غير مبين Not Stated	+6	5	4	3	2		1	
Bethlehem Governorate	Housing Units	2.3	31,471	821	97	207	1,354	10,719	12,668	5,605	مساكن	محافظة بيت لحم
	Persons	-	169,280	3,629	882	1,706	10,093	65,576	66,735	20,659	أفراد	
Urban	Housing Units	2.3	20,596	504	69	147	913	7,144	8,318	3,501	مساكن	حضر
	Persons	-	109,166	2,050	583	1,178	6,716	42,870	43,137	12,632	أفراد	
Rural	Housing Units	2.3	8,464	271	26	52	367	2,909	3,268	1,571	مساكن	ريف
	Persons	-	47,675	1,357	282	475	2,859	18,541	17,875	6,286	أفراد	
Camps	Housing Units	2.1	2,411	46	2	8	74	666	1,082	533	مساكن	مخيمات
	Persons	-	12,439	222	17	53	518	4,165	5,723	1,741	أفراد	

جدول 6: المساكن المأهولة والأفراد في محافظة بيت لحم حسب نوع المسكن والمصدر الرئيسي للمياه ونوع التجمع، 2007

Table 6: Occupied Housing Units and Persons in Bethlehem Governorate by Type of Housing Unit, Main Source of Water in Housing Unit and Type of Locality, 2007

Type of Locality and Type of Housing Unit		المجموع Total	المصدر الرئيسي للمياه				نوع التجمع ونوع المسكن		
			غير مبيّن Not Stated	أخرى Other	صهاريج (تنتكات) Water Tanks	ينابيع Springs			آبار جمع مياه الأمطار Well (to Gather Rain Water)
Bethlehem Governorate								محافظة بيت لحم	
Villa	Housing Units	542	-	-	-	-	14	528	مسكن فيلا
	Persons	3,038	-	-	-	-	86	2,952	أفراد
House	Housing Units	12,064	14	28	22	7	143	11,850	مسكن دار
	Persons	72,497	57	134	119	34	785	71,368	أفراد
Apartment	Housing Units	18,353	76	12	30	7	143	18,085	مسكن شقة
	Persons	91,426	309	43	149	30	684	90,211	أفراد
Separate Room	Housing Units	69	-	8	1	1	1	58	مسكن غرفة مستقلة
	Persons	223	-	8	10	1	2	202	أفراد
Tent	Housing Units	57	-	2	48	-	4	3	مسكن خيمة
	Persons	351	-	13	303	-	19	16	أفراد
Marginal	Housing Units	36	-	1	26	-	3	6	مسكن براكية
	Persons	230	-	7	162	-	29	32	أفراد
Others	Housing Units	4	-	-	-	-	-	4	مسكن أخرى
	Persons	24	-	-	-	-	-	24	أفراد
Not Stated	Housing Units	346	118	-	-	-	-	228	مسكن غير مبيّن
	Persons	1,491	472	-	-	-	-	1,019	أفراد
Total	Housing Units	31,471	208	51	127	15	308	30,762	مسكن المجموع
	Persons	169,280	838	205	743	65	1,605	165,824	أفراد
Urban									حضر
Villa	Housing Units	401	-	-	-	-	14	387	مسكن فيلا
	Persons	2,181	-	-	-	-	86	2,095	أفراد
House	Housing Units	7,274	8	21	17	3	117	7,108	مسكن دار
	Persons	43,560	26	106	105	17	652	42,654	أفراد
Apartment	Housing Units	12,701	46	9	25	7	128	12,486	مسكن شقة
	Persons	62,578	171	34	126	30	629	61,588	أفراد
Separate Room	Housing Units	14	-	3	-	-	1	10	مسكن غرفة مستقلة
	Persons	25	-	3	-	-	2	20	أفراد
Tent	Housing Units	12	-	1	7	-	2	2	مسكن خيمة
	Persons	72	-	12	36	-	10	14	أفراد
Marginal	Housing Units	4	-	-	-	-	2	2	مسكن براكية
	Persons	36	-	-	-	-	27	9	أفراد
Others	Housing Units	2	-	-	-	-	-	2	مسكن أخرى
	Persons	12	-	-	-	-	-	12	أفراد
Not Stated	Housing Units	188	66	-	-	-	-	122	مسكن غير مبيّن
	Persons	702	236	-	-	-	-	466	أفراد
Total	Housing Units	20,596	120	34	49	10	264	20,119	مسكن المجموع
	Persons	109,166	433	155	267	47	1,406	106,858	أفراد

جدول 6 (تابع): المساكن المأهولة والأفراد في محافظة بيت لحم حسب نوع المسكن والمصدر الرئيسي للمياه ونوع التجمع، 2007

Table 6 (Cont.): Occupied Housing Units and Persons in the Bethlehem Governorate by Type of Housing Unit, Main Source of Water in Housing Unit and Type of Locality, 2007

Type of Locality and Type of Housing Unit		المجموع Total	المصدر الرئيسي للمياه Main Source of Water					نوع التجمع ونوع المسكن	
			غير مبين Not Stated	أخرى Other	صهاريج (تنكات) Water Tanks	ينابيع Springs	آبار جمع مياه الامطار Well (to Gather Rain Water)		
Rural									ريف
Villa	Housing Units	120	-	-	-	-	-	120	مسكن فيلا
	Persons	737	-	-	-	-	-	737	أفراد
House	Housing Units	4,032	5	4	3	4	25	3,991	مسكن دار
	Persons	24,732	26	15	12	17	128	24,534	أفراد
Apartment	Housing Units	4,039	23	1	5	-	15	3,995	مسكن شقة
	Persons	20,815	106	3	23	-	55	20,628	أفراد
Separate Room	Housing Units	53	-	5	1	1	-	46	مسكن غرفة مستقلة
	Persons	196	-	5	10	1	-	180	أفراد
Tent	Housing Units	45	-	1	41	-	2	1	مسكن خيمة
	Persons	279	-	1	267	-	9	2	أفراد
Marginal	Housing Units	32	-	1	26	-	1	4	مسكن براكية
	Persons	194	-	7	162	-	2	23	أفراد
Others	Housing Units	1	-	-	-	-	-	1	مسكن أخرى
	Persons	4	-	-	-	-	-	4	أفراد
Not Stated	Housing Units	142	47	-	-	-	-	95	مسكن غير مبين
	Persons	718	209	-	-	-	-	509	أفراد
Total	Housing Units	8,464	75	12	76	5	43	8,253	مسكن المجموع
	Persons	47,675	341	31	474	18	194	46,617	أفراد
Camps									مخيمات
Villa	Housing Units	21	-	-	-	-	-	21	مسكن فيلا
	Persons	120	-	-	-	-	-	120	أفراد
House	Housing Units	758	1	3	2	-	1	751	مسكن دار
	Persons	4,205	5	13	2	-	5	4,180	أفراد
Apartment	Housing Units	1,613	7	2	-	-	-	1,604	مسكن شقة
	Persons	8,033	32	6	-	-	-	7,995	أفراد
Separate Room	Housing Units	2	-	-	-	-	-	2	مسكن غرفة مستقلة
	Persons	2	-	-	-	-	-	2	أفراد
Tent	Housing Units	-	-	-	-	-	-	-	مسكن خيمة
	Persons	-	-	-	-	-	-	-	أفراد
Marginal	Housing Units	-	-	-	-	-	-	-	مسكن براكية
	Persons	-	-	-	-	-	-	-	أفراد
Others	Housing Units	1	-	-	-	-	-	1	مسكن أخرى
	Persons	8	-	-	-	-	-	8	أفراد
Not Stated	Housing Units	16	5	-	-	-	-	11	مسكن غير مبين
	Persons	71	27	-	-	-	-	44	أفراد
Total	Housing Units	2,411	13	5	2	.	1	2,390	مسكن المجموع
	Persons	12,439	64	19	2	.	5	12,349	أفراد

جدول 7: المساكن المأهولة والأفراد في محافظة بيت لحم حسب التجمع السكاني والمصدر الرئيسي للمياه، 2007

Table 7: Occupied Housing Units and Persons in Bethlehem Governorate by Locality and Main Source of Water, 2007

Locality	المجموع Total	المصدر الرئيسي للمياه Main Source of Water						التجمع		
		غير مبين Not Stated	أخرى Other	صهاريج (تنكات) Water Tanks	ينابيع Springs	آبار جمع مياه الامطار Well (to Gather Rain Water)	شبكة مياه عامة Public Network			
		Bethlehem Governorate	Housing Units	31,471	208	51	127		15	308
	Persons	169,280	838	205	743	65	1,605	165,824	أفراد	
Al Walaja	Housing Units	376	-	-	-	1	-	375	مساكن	الوَلَجَة
	Persons	1,968	-	-	-	2	-	1,966	أفراد	
Battir	Housing Units	770	2	-	-	1	22	745	مساكن	بَتِير
	Persons	3,826	5	-	-	1	109	3,711	أفراد	
Al 'Ubeidiya	Housing Units	1,641	2	3	-	-	3	1,633	مساكن	العُبَيْدِيَّة
	Persons	10,353	5	3	-	-	20	10,325	أفراد	
'Ayda Camp	Housing Units	491	3	-	-	-	-	488	مساكن	مُحَيِّمٌ عَائِدَة
	Persons	2,538	14	-	-	-	-	2,524	أفراد	
Khallet an Nu'man	Housing Units	28	-	-	-	-	2	26	مساكن	خَلَّةُ النُّعْمَان
	Persons	167	-	-	-	-	15	152	أفراد	
Al 'Aza Camp	Housing Units	282	7	-	-	-	-	275	مساكن	مُحَيِّمُ العَزَّة
	Persons	1,475	36	-	-	-	-	1,439	أفراد	
Al Khas	Housing Units	74	-	-	-	-	-	74	مساكن	الخَاص
	Persons	380	-	-	-	-	-	380	أفراد	
Al Haddadiya	Housing Units	10	-	-	-	-	-	10	مساكن	الحَدَّادِيَّة
	Persons	52	-	-	-	-	-	52	أفراد	
Khallet Hamameh	Housing Units	274	3	1	-	-	-	270	مساكن	خَلَّة حَمَامَة
	Persons	1,355	7	1	-	-	-	1,347	أفراد	
Bir Onah	Housing Units	139	2	-	-	2	1	134	مساكن	بئر عونه
	Persons	648	10	-	-	10	8	620	أفراد	
Beit Jala	Housing Units	2,565	31	5	4	1	18	2,506	مساكن	بَيْت جَالَا
	Persons	11,236	92	13	26	4	74	11,027	أفراد	

جدول 7 (تابع): المساكن المأهولة والأفراد في محافظة بيت لحم حسب التجمع السكاني والمصدر الرئيسي للمياه، 2007

Table 7 (Cont.): Occupied Housing Units and Persons in Bethlehem Governorate by Locality and Main Source of water, 2007

Locality		المجموع Total	المصدر الرئيسي للمياه					التجمع		
			Main Source of Water							
			غير مبيّن Not Stated	أخرى Other	صهاريج (تنكات) Water Tanks	ينابيع Springs	آبار جمع مياه الامطار Well (to Gather Rain Water)		شبكة مياه عامة Public Network	
Dar Salah	Housing Units	603	1	-	-	-	4	598	مساكن	دار صلاح
	Persons	3,253	5	-	-	-	9	3,239	أفراد	
Husan	Housing Units	991	2	-	-	-	9	978	مساكن	حُوسان
	Persons	5,353	7	2	-	-	43	5,301	أفراد	
Wadi Fukin	Housing Units	209	3	-	-	-	-	206	مساكن	وادي فُوكين
	Persons	1,126	18	-	-	-	-	1,108	أفراد	
Bethlehem (Beit Lahm)	Housing Units	5,002	58	6	2	-	10	4,926	مساكن	بیت لَحْم
	Persons	23,834	233	49	9	-	43	23,500	أفراد	
Beit Sahur	Housing Units	2,674	10	1	-	-	26	2,637	مساكن	بیت ساحور
	Persons	11,913	34	12	-	-	107	11,760	أفراد	
Ad Doha	Housing Units	1,783	43	2	2	-	2	1,734	مساكن	الدوحة
	Persons	9,406	196	4	11	-	9	9,186	أفراد	
Al Khadr	Housing Units	1,661	8	5	26	9	170	1,443	مساكن	الخضِر
	Persons	9,426	27	28	141	43	965	8,222	أفراد	
Ad Duheisha Camp	Housing Units	1,638	3	5	2	-	1	1,627	مساكن	مُخَيَّم الدُهَيْشَة
	Persons	8,426	14	19	2	-	5	8,386	أفراد	
Hindaza	Housing Units	766	2	-	-	-	-	764	مساكن	هِنْدَازَة
	Persons	4,628	6	-	-	-	-	4,622	أفراد	
Ash Shawawra	Housing Units	669	-	1	2	-	6	660	مساكن	الشَوَاوِرَة
	Persons	3,604	-	1	4	-	19	3,580	أفراد	
Artas	Housing Units	581	-	3	-	1	-	577	مساكن	إِرْطَاس
	Persons	3,523	-	7	-	5	-	3,511	أفراد	
Nahhalin	Housing Units	1,161	1	-	1	-	2	1,157	مساكن	نَحَّالين
	Persons	6,584	3	-	10	-	21	6,550	أفراد	

جدول 7 (تابع): المساكن المأهولة والأفراد في محافظة بيت لحم حسب التجمع السكاني والمصدر الرئيسي للمياه، 2007

Table 7 (Cont.): Occupied Housing Units and Persons in Bethlehem Governorate by Locality and Main Source of water, 2007

Locality		المجموع Total	المصدر الرئيسي للمياه					التجمع		
			Main Source of Water							
			غير مبين Not Stated	أخرى Other	صهاريج (تنكات) Water Tanks	ينابيع Springs	آبار جمع مياه الامطار Well (to Gather Rain Water)		شبكة مياه عامة Public Network	
Beit Ta'mir	Housing Units	193	5	2	-	-	1	185	مساكن	بيت تَعْمَر
	Persons	1,186	34	4	-	-	6	1,142	أفراد	
Khallet al Louza	Housing Units	90	-	-	-	-	-	90	مساكن	خَلَّةُ اللُّوزَة
	Persons	558	-	-	-	-	-	558	أفراد	
Al Jab'a	Housing Units	135	4	1	-	-	-	130	مساكن	الجَبْعَة
	Persons	864	17	6	-	-	-	841	أفراد	
Za'tara	Housing Units	1,009	1	8	7	-	13	980	مساكن	زَعْتَرَة
	Persons	6,066	3	32	36	-	60	5,935	أفراد	
Jannatah	Housing Units	829	4	-	-	-	1	824	مساكن	جَنَاتَة (بيت فلوح)
	Persons	5,223	15	-	-	-	2	5,206	أفراد	
Wadi Rahhal	Housing Units	268	2	-	-	-	-	266	مساكن	وادي رَحَّال
	Persons	1,369	3	-	-	-	-	1,366	أفراد	
Jubbet adh Dhib	Housing Units	26	2	-	-	-	-	24	مساكن	جُبَّة الذَّيْب
	Persons	156	12	-	-	-	-	144	أفراد	
Khallet Sakariya	Housing Units	33	-	1	3	-	1	28	مساكن	خَلَّةُ سَكَارِيَا
	Persons	179	-	7	13	-	6	153	أفراد	
Khallet al Haddad	Housing Units	70	-	-	-	-	-	70	مساكن	خَلَّةُ الحَدَّاد
	Persons	392	-	-	-	-	-	392	أفراد	
Al Ma'sara	Housing Units	124	-	-	-	-	1	123	مساكن	المُعَصْرَة
	Persons	775	-	-	-	-	3	772	أفراد	
Wadi an Nis	Housing Units	115	2	-	-	-	-	113	مساكن	وادي النَيْص
	Persons	745	9	-	-	-	-	736	أفراد	
Jurat ash Sham'a	Housing Units	241	-	-	-	-	-	241	مساكن	جُورَة الشَّمْعَة
	Persons	1,438	-	-	-	-	-	1,438	أفراد	

جدول 7 (تابع): المساكن المأهولة والأفراد في محافظة بيت لحم حسب التجمع السكاني والمصدر الرئيسي للمياه، 2007

Table 7 (Cont.): Occupied Housing Units and Persons in Bethlehem Governorate by Locality and Main Source of water, 2007

Locality		المجموع Total	المصدر الرئيسي للمياه					التجمع	
			Main Source of Water						
			غير مبيّن Not Stated	أخرى Other	صهاريج (تنكات) Water Tanks	ينابيع Springs	آبار جمع مياه الامطار Well (to Gather Rain Water)		شبكة مياه عامة Public Network
Khallet 'Afana	Housing Units	-	-	-	-	-	-	مسكن	خَلَّة عَفَانَة
	Persons	-	-	-	-	-	-	أفراد	
Marah Ma'alla	Housing Units	95	1	-	-	-	94	مسكن	مَرَا ح مَعْلَا
	Persons	661	8	-	-	-	653	أفراد	
Umm Salamuna	Housing Units	134	-	-	-	-	134	مسكن	أُم سَلْمُونَة
	Persons	911	-	-	-	-	911	أفراد	
Al Manshiya	Housing Units	55	-	-	-	-	55	مسكن	الْمَنْشِيَة
	Persons	417	-	-	-	-	417	أفراد	
Tuqu'	Housing Units	1,319	2	-	-	-	1,317	مسكن	تُقُوع
	Persons	8,565	9	-	-	-	8,556	أفراد	
Marah Rabah	Housing Units	163	2	-	-	-	160	مسكن	مَرَا ح رَبَا ح
	Persons	1,273	10	-	-	-	1,262	أفراد	
Beit Fajjar	Housing Units	1,744	1	4	9	-	1,718	مسكن	بَيْت فَجَّار
	Persons	10,613	5	16	45	-	10,476	أفراد	
Al Maniya	Housing Units	151	1	-	1	-	149	مسكن	الْمَنْيَة
	Persons	976	1	-	7	-	968	أفراد	
Kisan	Housing Units	73	-	1	-	-	72	مسكن	كَيْسَان
	Persons	438	-	1	-	-	437	أفراد	
'Arab ar Rashayida	Housing Units	216	-	-	68	-	146	مسكن	عَرَب الرِّشَايِدَة
	Persons	1,401	-	-	439	-	953	أفراد	

جدول 8: المساكن المأهولة والأفراد في محافظة بيت لحم حسب نوع المسكن واتصال المسكن بالكهرباء ونوع التجمع، 2007

Table 8: Occupied Housing Units and Persons in Bethlehem Governorate by Type of Housing Unit, Connection to Electricity in Housing Unit and Type of Locality, 2007

Type of Locality and Type of Housing Unit		المجموع Total	الاتصال بالكهرباء			نوع التجمع ونوع المسكن	
			غير مبين Not Stated	لا يوجد No Electricity	مولد خاص Private Generator		شبكة عامة Public Network
Bethlehem Governorate						محافظة بيت لحم	
Villa	Housing Units	542	-	-	11	531	مسكن فيلا
	Persons	3,038	-	-	74	2,964	أفراد
House	Housing Units	12,064	14	143	63	11,844	مسكن دار
	Persons	72,497	54	918	377	71,148	أفراد
Apartment	Housing Units	18,353	74	24	38	18,217	مسكن شقة
	Persons	91,426	295	132	148	90,851	أفراد
Separate Room	Housing Units	69	-	36	-	33	مسكن غرفة مستقلة
	Persons	223	-	159	-	64	أفراد
Tent	Housing Units	57	-	54	1	2	مسكن خيمة
	Persons	351	-	325	5	21	أفراد
Marginal	Housing Units	36	-	32	1	3	مسكن براكية
	Persons	230	-	195	15	20	أفراد
Others	Housing Units	4	-	-	-	4	مسكن أخرى
	Persons	24	-	-	-	24	أفراد
Not Stated	Housing Units	346	111	-	3	232	مسكن غير مبين
	Persons	1,491	443	-	19	1,029	أفراد
Total	Housing Units	31,471	199	289	117	30,866	مسكن المجموع
	Persons	169,280	792	1,729	638	166,121	أفراد
Urban							حضر
Villa	Housing Units	401	-	-	8	393	مسكن فيلا
	Persons	2,181	-	-	60	2,121	أفراد
House	Housing Units	7,274	8	13	31	7,222	مسكن دار
	Persons	43,560	23	52	184	43,301	أفراد
Apartment	Housing Units	12,701	44	7	20	12,630	مسكن شقة
	Persons	62,578	159	32	81	62,306	أفراد
Separate Room	Housing Units	14	-	2	-	12	مسكن غرفة مستقلة
	Persons	25	-	2	-	23	أفراد
Tent	Housing Units	12	-	9	1	2	مسكن خيمة
	Persons	72	-	46	5	21	أفراد
Marginal	Housing Units	4	-	2	1	1	مسكن براكية
	Persons	36	-	15	15	6	أفراد
Others	Housing Units	2	-	-	-	2	مسكن أخرى
	Persons	12	-	-	-	12	أفراد
Not Stated	Housing Units	188	61	-	-	127	مسكن غير مبين
	Persons	702	217	-	-	485	أفراد
Total	Housing Units	20,596	113	33	61	20,389	مسكن المجموع
	Persons	109,166	399	147	345	108,275	أفراد

جدول 8 (تابع): المساكن المأهولة والأفراد في محافظة بيت لحم حسب نوع المسكن واتصال المسكن بالكهرباء ونوع التجمع، 2007

Table 8 (Cont.): Occupied Housing Units and Persons in Bethlehem Governorate by Type of Housing Unit, Connection to Electricity in Housing Unit and Type of Locality, 2007

Type of Locality and Type of Housing Unit		المجموع Total	الاتصال بالكهرباء				نوع التجمع ونوع المسكن	
			غير مبين Not Stated	لا يوجد No Electricity	مولد خاص Private Generator	شبكة عامة Public Network		
Rural								ريف
	Villa	Housing Units Persons	120 737	- -	- -	3 14	117 723	مسكن أفراد
House	Housing Units Persons	4,032 24,732	5 26	130 866	31 184	3,866 23,656	مسكن أفراد	دار
	Apartment	Housing Units Persons	4,039 20,815	23 104	17 100	18 67	3,981 20,544	مسكن أفراد
Separate Room	Housing Units Persons	53 196	- -	34 157	- -	19 39	مسكن أفراد	غرفة مستقلة
	Tent	Housing Units Persons	45 279	- -	45 279	- -	- -	مسكن أفراد
Marginal	Housing Units Persons	32 194	- -	30 180	- -	2 14	مسكن أفراد	براكية
	Others	Housing Units Persons	1 4	- -	- -	- -	1 4	مسكن أفراد
Not Stated	Housing Units Persons	142 718	46 207	- -	3 19	93 492	مسكن أفراد	غير مبين
	Total	Housing Units Persons	8,464 47,675	74 337	256 1,582	55 284	8,079 45,472	مسكن أفراد
Camps								مخيمات
	Villa	Housing Units Persons	21 120	- -	- -	- -	21 120	مسكن أفراد
House	Housing Units Persons	758 4,205	1 5	- -	1 9	756 4,191	مسكن أفراد	دار
	Apartment	Housing Units Persons	1,613 8,033	7 32	- -	- -	1,606 8,001	مسكن أفراد
Separate Room	Housing Units Persons	2 2	- -	- -	- -	2 2	مسكن أفراد	غرفة مستقلة
	Tent	Housing Units Persons	- -	- -	- -	- -	- -	مسكن أفراد
Marginal	Housing Units Persons	- -	- -	- -	- -	- -	مسكن أفراد	براكية
	Others	Housing Units Persons	1 8	- -	- -	- -	1 8	مسكن أفراد
Not Stated	Housing Units Persons	16 71	4 19	- -	- -	12 52	مسكن أفراد	غير مبين
	Total	Housing Units Persons	2,411 12,439	12 56	- -	1 9	2,398 12,374	مسكن أفراد

جدول 9: المساكن المأهولة والأفراد في محافظة بيت لحم حسب التجمع السكاني واتصال المسكن بالكهرباء، 2007

Table 9: Occupied Housing Units and Persons in Bethlehem Governorate by Locality and Connection to Electricity in Housing Unit, 2007

Locality	المجموع Total	Connection to Electricity				التجمع		
		غير مبين Not Stated	لا يوجد No Electricity	مولد خاص Private Generator	شبكة عامة Public Network			
Bethlehem Governorate	Housing Units	31,471	199	289	117	30,866	مساكن	محافظة بيت لحم
	Persons	169,280	792	1,729	638	166,121	أفراد	
Al Walaja	Housing Units	376	-	1	4	371	مساكن	الوَلَجَة
	Persons	1,968	-	2	28	1,938	أفراد	
Battir	Housing Units	770	1	2	12	755	مساكن	بَتِير
	Persons	3,826	2	3	57	3,764	أفراد	
Al 'Ubeidiya	Housing Units	1,641	2	1	4	1,634	مساكن	العُبَيْدِيَّة
	Persons	10,353	5	1	25	10,322	أفراد	
'Ayda Camp	Housing Units	491	3	-	-	488	مساكن	مُحَيِّم عَائِدَة
	Persons	2,538	14	-	-	2,524	أفراد	
Khallet an Nu'man	Housing Units	28	-	-	-	28	مساكن	خَلَّة النُّعْمَان
	Persons	167	-	-	-	167	أفراد	
Al 'Aza Camp	Housing Units	282	7	-	-	275	مساكن	مُحَيِّم العَزَّة
	Persons	1,475	36	-	-	1,439	أفراد	
Al Khas	Housing Units	74	-	-	1	73	مساكن	الخَاص
	Persons	380	-	-	6	374	أفراد	
Al Haddadiya	Housing Units	10	-	-	-	10	مساكن	الحَدَّادِيَّة
	Persons	52	-	-	-	52	أفراد	
Khallet Hamameh	Housing Units	274	2	-	-	272	مساكن	خلة حمامة
	Persons	1,355	5	-	-	1,350	أفراد	
Bir Onah	Housing Units	139	2	-	-	137	مساكن	بئر عونه
	Persons	648	10	-	-	638	أفراد	
Beit Jala	Housing Units	2,565	28	-	4	2,533	مساكن	بيت جالا
	Persons	11,236	80	-	14	11,142	أفراد	

جدول 9 (تابع): المساكن المأهولة والأفراد في محافظة بيت لحم حسب التجمع السكاني واتصال المسكن بالكهرباء، 2007

Table 9 (Cont.): Occupied Housing Units and Persons in Bethlehem Governorate by Locality and Connection to Electricity in Housing Unit, 2007

Locality	المجموع Total	الاتصال بالكهرباء Connection to Electricity				التجمع		
		غير مبين Not Stated	لا يوجد No Electricity	مولد خاص Private Generator	شبكة عامة Public Network			
Dar Salah	Housing Units	603	2	1	6	594	مسكن	دار صلاح
	Persons	3,253	6	1	31	3,215	أفراد	
Husan	Housing Units	991	2	2	8	979	مسكن	حُوسان
	Persons	5,353	7	2	41	5,303	أفراد	
Wadi Fukin	Housing Units	209	3	-	1	205	مسكن	وادي فُوكين
	Persons	1,126	18	-	3	1,105	أفراد	
Bethlehem (Beit Lahm)	Housing Units	5,002	56	3	3	4,940	مسكن	بيت لحم
	Persons	23,834	230	19	14	23,571	أفراد	
Beit Sahur	Housing Units	2,674	12	1	3	2,658	مسكن	بيت ساحور
	Persons	11,913	37	3	21	11,852	أفراد	
Ad Doha	Housing Units	1,783	43	-	1	1,739	مسكن	الدوحة
	Persons	9,406	196	-	3	9,207	أفراد	
Al Khadr	Housing Units	1,661	7	-	3	1,651	مسكن	الخضِر
	Persons	9,426	20	-	16	9,390	أفراد	
Ad Duheisha Camp	Housing Units	1,638	2	-	1	1,635	مسكن	مُخيمُ الدُهَيْشَة
	Persons	8,426	6	-	9	8,411	أفراد	
Hindaza	Housing Units	766	2	-	9	755	مسكن	هِنْدَاذَة
	Persons	4,628	6	-	59	4,563	أفراد	
Ash Shawawra	Housing Units	669	-	4	1	664	مسكن	الشَوَاوِرَة
	Persons	3,604	-	7	3	3,594	أفراد	
Artas	Housing Units	581	-	5	1	575	مسكن	إِرطَاس
	Persons	3,523	-	13	7	3,503	أفراد	
Nahhalin	Housing Units	1,161	1	-	3	1,157	مسكن	نَحَّالين
	Persons	6,584	3	-	25	6,556	أفراد	

جدول 9 (تابع): المساكن المأهولة والأفراد في محافظة بيت لحم حسب التجمع السكاني واتصال المسكن بالكهرباء، 2007

Table 9 (Cont.): Occupied Housing Units and Persons in Bethlehem Governorate by Locality and Connection to Electricity in Housing Unit, 2007

Locality	المجموع Total	الاتصال بالكهرباء Connection to Electricity				التجمع		
		غير مبين Not Stated	لا يوجد No Electricity	مولد خاص Private Generator	شبكة عامة Public Network			
Beit Ta'mir	Housing Units	193	5	2	-	186	مساكن	بيت تَعْمَر
	Persons	1,186	34	13	-	1,139	أفراد	
Khallet al Louza	Housing Units	90	-	1	-	89	مساكن	خَلَّة اللُّوزَة
	Persons	558	-	1	-	557	أفراد	
Al Jab'a	Housing Units	135	4	1	1	129	مساكن	الجَبْعَة
	Persons	864	17	6	1	840	أفراد	
Za'tara	Housing Units	1,009	1	18	9	981	مساكن	زَعْتَرَة
	Persons	6,066	3	85	43	5,935	أفراد	
Jannatah	Housing Units	829	2	4	4	819	مساكن	جناتة (بيت فلوح)
	Persons	5,223	5	22	31	5,165	أفراد	
Wadi Rahhal	Housing Units	268	2	-	3	263	مساكن	وادي رَحَّال
	Persons	1,369	3	-	13	1,353	أفراد	
Jubbet adh Dhib	Housing Units	26	2	23	1	-	مساكن	جُبَّة الذَّيْب
	Persons	156	12	141	3	-	أفراد	
Khallet Sakariya	Housing Units	33	-	-	1	32	مساكن	خَلَّة سَكَارِيَا
	Persons	179	-	-	1	178	أفراد	
Khallet al Haddad	Housing Units	70	-	-	-	70	مساكن	خَلَّة الحَدَّاد
	Persons	392	-	-	-	392	أفراد	
Al Ma'sara	Housing Units	124	-	-	1	123	مساكن	المَعَصْرَة
	Persons	775	-	-	5	770	أفراد	
Wadi an Nis	Housing Units	115	2	-	-	113	مساكن	وادي النَيْص
	Persons	745	9	-	-	736	أفراد	
Jurat ash Sham'a	Housing Units	241	-	-	2	239	مساكن	جُورَة الشَّمْعَة
	Persons	1,438	-	-	16	1,422	أفراد	

جدول 9 (تابع): المساكن المأهولة والأفراد في محافظة بيت لحم حسب التجمع السكاني واتصال المسكن بالكهرباء، 2007

Table 9 (Cont.): Occupied Housing Units and Persons in Bethlehem Governorate by Locality and Connection to Electricity in Housing Unit, 2007

Locality	المجموع Total	الاتصال بالكهرباء Connection to Electricity				التجمع		
		غير مبين Not Stated	لا يوجد No Electricity	مولد خاص Private Generator	شبكة عامة Public Network			
Khallet 'Afana	Housing Units	-	-	-	-	مسكن	خَلَّة عَفَانَة	
	persons	-	-	-	-	أفراد		
Marah Ma'alla	Housing Units	95	1	-	1	93	مسكن	مَرَا ح مَعْلَا
	persons	661	8	-	6	647	أفراد	
Umm Salamuna	Housing Units	134	-	-	3	131	مسكن	أُم سَلْمُونَة
	persons	911	-	-	11	900	أفراد	
Al Manshiya	Housing Units	55	-	1	1	53	مسكن	الْمَنْشِيَّة
	persons	417	-	6	3	408	أفراد	
Tuqu'	Housing Units	1,319	2	-	1	1,316	مسكن	تُقُوع
	persons	8,565	9	-	2	8,554	أفراد	
Marah Rabah	Housing Units	163	2	-	-	161	مسكن	مَرَا ح رَبَا ح
	persons	1,273	10	-	-	1,263	أفراد	
Beit Fajjar	Housing Units	1,744	-	4	19	1,721	مسكن	بَيْت فَجَّار
	persons	10,613	-	15	113	10,485	أفراد	
Al Maniya	Housing Units	151	1	1	2	147	مسكن	الْمَنْيَّة
	persons	976	1	7	9	959	أفراد	
Kisan	Housing Units	73	-	5	-	68	مسكن	كَيْسَان
	persons	438	-	25	-	413	أفراد	
'Arab ar Rashayida	Housing Units	216	-	209	3	4	مسكن	عَرَب الرِّشَايِدَة
	persons	1,401	-	1,357	19	25	أفراد	

جدول 10: المساكن المأهولة والأفراد في محافظة بيت لحم حسب نوع المسكن واتصال المسكن بالصرف الصحي ونوع التجمع، 2007

Table 10: Occupied Housing Units and Persons in Bethlehem Governorate by Type of Housing Unit, Connection to Sewage System in Housing Unit and Type of Locality, 2007

Type of Locality and Type of Housing Unit		المجموع Total	الاتصال بالصرف الصحي				نوع التجمع ونوع المسكن	
			Connection to Sewage System					
			غير مبين Not Stated	لا يوجد No Sewage	حفرة امتصاصية Cesspool	شبكة عامة Public Sewage		
Bethlehem Governorate								محافظة بيت لحم
Villa	Housing Units	542	-	-	215	327	مساكن	فيلا
	Persons	3,038	-	-	1,332	1,706	أفراد	
House	Housing Units	12,064	17	220	8,689	3,138	مساكن	دار
	Persons	72,497	74	1,335	54,514	16,574	أفراد	
Apartment	Housing Units	18,353	89	82	7,704	10,478	مساكن	شقة
	Persons	91,426	351	468	40,947	49,660	أفراد	
Separate Room	Housing Units	69	-	46	20	3	مساكن	غرفة مستقلة
	Persons	223	-	177	42	4	أفراد	
Tent	Housing Units	57	-	47	10	-	مساكن	خيمة
	Persons	351	-	302	49	-	أفراد	
Marginal	Housing Units	36	-	31	5	-	مساكن	براكية
	Persons	230	-	183	47	-	أفراد	
Others	Housing Units	4	-	-	1	3	مساكن	أخرى
	Persons	24	-	-	4	20	أفراد	
Not Stated	Housing Units	346	130	-	86	130	مساكن	غير مبين
	Persons	1,491	540	-	445	506	أفراد	
Total	Housing Units	31,471	236	426	16,730	14,079	مساكن	المجموع
	Persons	169,280	965	2,465	97,380	68,470	أفراد	
Urban								حضر
Villa	Housing Units	401	-	-	131	270	مساكن	فيلا
	Persons	2,181	-	-	822	1,359	أفراد	
House	Housing Units	7,274	10	102	5,189	1,973	مساكن	دار
	Persons	43,560	33	588	33,104	9,835	أفراد	
Apartment	Housing Units	12,701	46	62	5,364	7,229	مساكن	شقة
	Persons	62,578	166	367	28,669	33,376	أفراد	
Separate Room	Housing Units	14	-	5	8	1	مساكن	غرفة مستقلة
	Persons	25	-	5	18	2	أفراد	
Tent	Housing Units	12	-	10	2	-	مساكن	خيمة
	Persons	72	-	58	14	-	أفراد	
Marginal	Housing Units	4	-	1	3	-	مساكن	براكية
	Persons	36	-	3	33	-	أفراد	
Others	Housing Units	2	-	-	-	2	مساكن	أخرى
	Persons	12	-	-	-	12	أفراد	
Not Stated	Housing Units	188	69	-	20	99	مساكن	غير مبين
	Persons	702	246	-	82	374	أفراد	
Total	Housing Units	20,596	125	180	10,717	9,574	مساكن	المجموع
	Persons	109,166	445	1,021	62,742	44,958	أفراد	

جدول 10 (تابع): المساكن المأهولة والأفراد في محافظة بيت لحم حسب نوع المسكن واتصال المسكن بالصرف الصحي ونوع التجمع، 2007

Table 10 (Cont.): Occupied Housing Units and Persons in Bethlehem Governorate by Type of Housing Unit, Connection to Sewage System in Housing Unit and Type of Locality, 2007

Type of Locality and Type of Housing Unit		المجموع Total	الاتصال بالصرف الصحي				نوع التجمع ونوع المسكن	
			Connection to Sewage System					
			غير مبين Not Stated	لا يوجد No Sewage	حفرة امتصاصية Cesspool	شبكة عامة Public Sewage		
Rural								ريف
Villa	Housing Units	120	-	-	82	38	مساكن	فيلا
	Persons	737	-	-	501	236	أفراد	
House	Housing Units	4,032	6	117	3,465	444	مساكن	دار
	Persons	24,732	36	746	21,217	2,733	أفراد	
Apartment	Housing Units	4,039	36	18	2,284	1,701	مساكن	شقة
	Persons	20,815	153	89	11,986	8,587	أفراد	
Separate Room	Housing Units	53	-	41	12	-	مساكن	غرفة مستقلة
	Persons	196	-	172	24	-	أفراد	
Tent	Housing Units	45	-	37	8	-	مساكن	خيمة
	Persons	279	-	244	35	-	أفراد	
Marginal	Housing Units	32	-	30	2	-	مساكن	براكية
	Persons	194	-	180	14	-	أفراد	
Others	Housing Units	1	-	-	1	-	مساكن	أخرى
	Persons	4	-	-	4	-	أفراد	
Not Stated	Housing Units	142	56	-	66	20	مساكن	غير مبين
	Persons	718	270	-	363	85	أفراد	
Total	Housing Units	8,464	98	243	5,920	2,203	مساكن	المجموع
	Persons	47,675	459	1,431	34,144	11,641	أفراد	
Camps								مخيمات
Villa	Housing Units	21	-	-	2	19	مساكن	فيلا
	Persons	120	-	-	9	111	أفراد	
House	Housing Units	758	1	1	35	721	مساكن	دار
	Persons	4,205	5	1	193	4,006	أفراد	
Apartment	Housing Units	1,613	7	2	56	1,548	مساكن	شقة
	Persons	8,033	32	12	292	7,697	أفراد	
Separate Room	Housing Units	2	-	-	-	2	مساكن	غرفة مستقلة
	Persons	2	-	-	-	2	أفراد	
Tent	Housing Units	-	-	-	-	-	مساكن	خيمة
	Persons	-	-	-	-	-	أفراد	
Marginal	Housing Units	-	-	-	-	-	مساكن	براكية
	Persons	-	-	-	-	-	أفراد	
Others	Housing Units	1	-	-	-	1	مساكن	أخرى
	Persons	8	-	-	-	8	أفراد	
Not Stated	Housing Units	16	5	-	-	11	مساكن	غير مبين
	Persons	71	24	-	-	47	أفراد	
Total	Housing Units	2,411	13	3	93	2,302	مساكن	المجموع
	Persons	12,439	61	13	494	11,871	أفراد	

جدول 11: المساكن المأهولة والأفراد في محافظة بيت لحم حسب التجمع السكاني واتصال المسكن بالصرف الصحي، 2007

Table 11: Occupied Housing Units and Persons in Bethlehem Governorate by Locality and Connection to Sewage System in Housing Unit, 2007

Locality	المجموع Total	Connection to Sewage System				التجمع		
		غير مبين Not Stated	لا يوجد No Sewage	حفرة امتصاصية Cesspool	شبكة عامة Public Sewage			
Bethlehem Governorate	Housing Units	31,471	236	426	16,730	14,079	مساكن	محافظة بيت لحم
	Persons	169,280	965	2,465	97,380	68,470	أفراد	
Al Walaja	Housing Units	376	3	6	367	-	مساكن	الوَلَجَة
	Persons	1,968	21	31	1,916	-	أفراد	
Battir	Housing Units	770	1	21	748	-	مساكن	بَتِير
	Persons	3,826	2	104	3,720	-	أفراد	
Al 'Ubeidiya	Housing Units	1,641	2	64	1,575	-	مساكن	العُبَيْدِيَّة
	Persons	10,353	5	406	9,942	-	أفراد	
'Ayda Camp	Housing Units	491	3	-	-	488	مساكن	مُخَيِّم عَائِدَة
	Persons	2,538	14	-	-	2,524	أفراد	
Khallet an Nu'man	Housing Units	28	-	-	28	-	مساكن	خَلَّة النُّعْمَان
	Persons	167	-	-	167	-	أفراد	
Al 'Aza Camp	Housing Units	282	7	-	-	275	مساكن	مُخَيِّم العَزَّة
	Persons	1,475	36	-	-	1,439	أفراد	
Al Khas	Housing Units	74	-	-	74	-	مساكن	الخَاص
	Persons	380	-	-	380	-	أفراد	
Al Haddadiya	Housing Units	10	-	-	10	-	مساكن	الحَدَّادِيَّة
	Persons	52	-	-	52	-	أفراد	
Khallet Hamameh	Housing Units	274	10	1	25	238	مساكن	خلة حمامة
	Persons	1,355	38	1	131	1,185	أفراد	
Bir Onah	Housing Units	139	2	-	55	82	مساكن	بئر عونه
	Persons	648	10	-	277	361	أفراد	
Beit Jala	Housing Units	2,565	34	5	578	1,948	مساكن	بيت جالا
	Persons	11,236	105	17	2,569	8,545	أفراد	

جدول 11 (تابع): المساكن المأهولة والأفراد في محافظة بيت لحم حسب التجمع السكاني واتصال المسكن بالصرف الصحي، 2007

Table 11 (Cont.): Occupied Housing Units and Persons in Bethlehem Governorate by Locality and Connection to Sewage System in Housing Unit, 2007

Locality		المجموع Total	الاتصال بالصرف الصحي Connection to Sewage System				التجمع	
			غير مبين Not Stated	لا يوجد No Sewage	حفرة امتصاصية Cesspool	شبكة عامة Public Sewage		
Dar Salah	Housing Units	603	3	1	599	-	مسكن	دار صلاح
	Persons	3,253	17	8	3,228	-	أفراد	
Husan	Housing Units	991	2	14	975	-	مسكن	خوسان
	Persons	5,353	7	47	5,299	-	أفراد	
Wadi Fukin	Housing Units	209	3	1	205	-	مسكن	وادي فوكين
	Persons	1,126	18	8	1,100	-	أفراد	
Bethlehem (Beit Lahm)	Housing Units	5,002	56	9	301	4,636	مسكن	بيت لحم
	Persons	23,834	230	47	1,569	21,988	أفراد	
Beit Sahur	Housing Units	2,674	15	4	571	2,084	مسكن	بيت ساحور
	Persons	11,913	50	32	2,597	9,234	أفراد	
Ad Doha	Housing Units	1,783	52	1	47	1,683	مسكن	الدوحة
	Persons	9,406	242	1	257	8,906	أفراد	
Al Khadr	Housing Units	1,661	7	8	740	906	مسكن	الخضير
	Persons	9,426	20	46	4,169	5,191	أفراد	
Ad Duheisha Camp	Housing Units	1,638	3	3	93	1,539	مسكن	مخيم الدهيشة
	Persons	8,426	11	13	494	7,908	أفراد	
Hindaza	Housing Units	766	5	-	561	200	مسكن	هندازة
	Persons	4,628	17	-	3,422	1,189	أفراد	
Ash Shawawra	Housing Units	669	-	10	659	-	مسكن	الشواورة
	Persons	3,604	-	22	3,582	-	أفراد	
Artas	Housing Units	581	-	7	574	-	مسكن	إرطاس
	Persons	3,523	-	44	3,479	-	أفراد	
Nahhalin	Housing Units	1,161	2	19	1,140	-	مسكن	نحالين
	Persons	6,584	9	85	6,490	-	أفراد	

جدول 11 (تابع): المساكن المأهولة والأفراد في محافظة بيت لحم حسب التجمع السكاني واتصال المسكن بالصرف الصحي، 2007

Table 11 (Cont.): Occupied Housing Units and Persons in Bethlehem Governorate by Locality and Connection to Sewage System in Housing Unit, 2007

Locality	المجموع Total	الاتصال بالصرف الصحي Connection to Sewage System				التجمع		
		غير مبين Not Stated	لا يوجد No Sewage	حفرة امتصاصية Cesspool	شبكة عامة Public Sewage			
Beit Ta'mir	Housing Units	193	5	-	188	-	مساكن	بيت تَعْمَر
	Persons	1,186	34	-	1,152	-	أفراد	
Khallet al Louza	Housing Units	90	-	2	88	-	مساكن	خَلَّة اللُّوزَة
	Persons	558	-	5	553	-	أفراد	
Al Jab'a	Housing Units	135	4	1	130	-	مساكن	الجَبَّعة
	Persons	864	17	6	841	-	أفراد	
Za'tara	Housing Units	1,009	1	20	988	-	مساكن	زَعْتَرَة
	Persons	6,066	3	109	5,954	-	أفراد	
Jannatah	Housing Units	829	2	30	797	-	مساكن	جناتة (بيت فلوح)
	Persons	5,223	5	194	5,024	-	أفراد	
Wadi Rahhal	Housing Units	268	2	3	263	-	مساكن	وادي رَحَّال
	Persons	1,369	3	24	1,342	-	أفراد	
Jubbet adh Dhib	Housing Units	26	2	-	24	-	مساكن	جَبَّة الذَّيب
	Persons	156	12	-	144	-	أفراد	
Khallet Sakariya	Housing Units	33	-	-	33	-	مساكن	خَلَّة سَكَارِيَا
	Persons	179	-	-	179	-	أفراد	
Khallet al Haddad	Housing Units	70	-	-	70	-	مساكن	خَلَّة الحَدَّاد
	Persons	392	-	-	392	-	أفراد	
Al Ma'sara	Housing Units	124	-	9	115	-	مساكن	المَعَصَرَة
	Persons	775	-	62	713	-	أفراد	
Wadi an Nis	Housing Units	115	2	-	113	-	مساكن	وادي النيص
	Persons	745	9	-	736	-	أفراد	
Jurat ash Sham'a	Housing Units	241	-	-	241	-	مساكن	جُورَة الشَّمعة
	Persons	1,438	-	-	1,438	-	أفراد	

جدول 11 (تابع): المساكن المأهولة والأفراد في محافظة بيت لحم حسب التجمع السكاني واتصال المسكن بالصرف الصحي، 2007

Table 11 (Cont.): Occupied Housing Units and Persons in Bethlehem Governorate by Locality and Connection to Sewage System in Housing Unit, 2007

Locality		المجموع Total	الاتصال بالصرف الصحي Connection to Sewage System				التجمع	
			غير مبين Not Stated	لا يوجد No Sewage	حفرة امتصاصية Cesspool	شبكة عامة Public Sewage		
Khallet 'Afana	Housing Units	-	-	-	-	-	مساكن	خَلَّة عَفَانَة
	Persons	-	-	-	-	-	أفراد	
Marah Ma'alla	Housing Units	95	1	2	92	-	مساكن	مَرَا ح مَعْلَا
	Persons	661	8	19	634	-	أفراد	
Umm Salamuna	Housing Units	134	-	-	134	-	مساكن	أُم سَلْمُونَة
	Persons	911	-	-	911	-	أفراد	
Al Manshiya	Housing Units	55	-	-	55	-	مساكن	الْمَنْشِيَّة
	Persons	417	-	-	417	-	أفراد	
Tuqu'	Housing Units	1,319	2	1	1,316	-	مساكن	تُقُوع
	Persons	8,565	9	4	8,552	-	أفراد	
Marah Rabah	Housing Units	163	2	-	161	-	مساكن	مَرَا ح رَبَا ح
	Persons	1,273	10	-	1,263	-	أفراد	
Beit Fajjar	Housing Units	1,744	2	6	1,736	-	مساكن	بَيْت فَجَّار
	Persons	10,613	2	34	10,577	-	أفراد	
Al Maniya	Housing Units	151	1	1	149	-	مساكن	الْمَنِيَّة
	Persons	976	1	7	968	-	أفراد	
Kisan	Housing Units	73	-	17	56	-	مساكن	كَيْسَان
	Persons	438	-	72	366	-	أفراد	
'Arab ar Rashayida	Housing Units	216	-	160	56	-	مساكن	عَرَب الرِّشَايِدَة
	Persons	1,401	-	1,017	384	-	أفراد	

جدول 12: المساكن المأهولة والأفراد في محافظة بيت لحم حسب نوع المسكن وتوفر مطبخ بالمسكن ونوع التجمع، 2007

Table 12: Occupied Housing Units and Persons in Bethlehem Governorate by Type of Housing Unit and Availability of Kitchen in Housing Unit and Type of Locality, 2007

Type of Locality and Type of Housing Unit		المجموع Total	توفر المطبخ				نوع التجمع ونوع المسكن	
			غير مبين Not Stated	لا يوجد No Kitchen	مطبخ غير متصل بالمياه Kitchen Without Piped Water	مطبخ متصل بالمياه Kitchen With Piped Water		
Bethlehem Governorate								محافظة بيت لحم
Villa	Housing Units	542	-	-	-	542	مسكن	فيلا
	Persons	3,038	-	-	-	3,038	أفراد	
House	Housing Units	12,064	37	185	169	11,673	مسكن	دار
	Persons	72,497	160	921	1,024	70,392	أفراد	
Apartment	Housing Units	18,353	204	151	80	17,918	مسكن	شقة
	Persons	91,426	822	623	404	89,577	أفراد	
Separate Room	Housing Units	69	-	69	-	-	مسكن	غرفة مستقلة
	Persons	223	-	223	-	-	أفراد	
Tent	Housing Units	57	-	55	2	-	مسكن	خيمة
	Persons	351	-	330	21	-	أفراد	
Marginal	Housing Units	36	-	31	2	3	مسكن	براكية
	Persons	230	-	179	22	29	أفراد	
Others	Housing Units	4	-	1	-	3	مسكن	أخرى
	Persons	24	-	8	-	16	أفراد	
Not Stated	Housing Units	346	258	-	1	87	مسكن	غير مبين
	Persons	1,491	1,080	-	5	406	أفراد	
Total	Housing Units	31,471	499	492	254	30,226	مسكن	المجموع
	Persons	169,280	2,062	2,284	1,476	163,458	أفراد	
Urban								حضر
Villa	Housing Units	401	-	-	-	401	مسكن	فيلا
	Persons	2,181	-	-	-	2,181	أفراد	
House	Housing Units	7,274	21	67	93	7,093	مسكن	دار
	Persons	43,560	78	271	545	42,666	أفراد	
Apartment	Housing Units	12,701	138	87	47	12,429	مسكن	شقة
	Persons	62,578	540	338	256	61,444	أفراد	
Separate Room	Housing Units	14	-	14	-	-	مسكن	غرفة مستقلة
	Persons	25	-	25	-	-	أفراد	
Tent	Housing Units	12	-	10	2	-	مسكن	خيمة
	Persons	72	-	51	21	-	أفراد	
Marginal	Housing Units	4	-	3	-	1	مسكن	براكية
	Persons	36	-	21	-	15	أفراد	
Others	Housing Units	2	-	-	-	2	مسكن	أخرى
	Persons	12	-	-	-	12	أفراد	
Not Stated	Housing Units	188	144	-	-	44	مسكن	غير مبين
	Persons	702	523	-	-	179	أفراد	
Total	Housing Units	20,596	303	181	142	19,970	مسكن	المجموع
	Persons	109,166	1,141	706	822	106,497	أفراد	

جدول 12 (تابع): المساكن المأهولة والأفراد في محافظة بيت لحم حسب نوع المسكن وتوفر مطبخ بالمسكن ونوع التجمع، 2007

Table 12 (Cont.): Occupied Housing Units and Persons in Bethlehem Governorate by Type of Housing Unit and Availability of Kitchen in Housing Unit and Type of Locality, 2007

Type of Locality and Type of Housing Unit		المجموع Total	توفر المطبخ				نوع التجمع ونوع المسكن	
			Availability of Kitchen		مطبخ متصل بالمياه			
			غير مبين Not Stated	لا يوجد No Kitchen	مطبخ غير متصل بالمياه Kitchen Without Piped Water	مطبخ متصل بالمياه Kitchen With Piped Water		
Rural								ريف
Villa	Housing Units	120	-	-	-	120		مسكن فيلا
	Persons	737	-	-	-	737		أفراد
House	Housing Units	4,032	11	108	72	3,841		مسكن دار
	Persons	24,732	59	636	466	23,571		أفراد
Apartment	Housing Units	4,039	58	52	28	3,901		مسكن شقة
	Persons	20,815	249	256	139	20,171		أفراد
Separate Room	Housing Units	53	-	53	-	-		مسكن غرفة مستقلة
	Persons	196	-	196	-	-		أفراد
Tent	Housing Units	45	-	45	-	-		مسكن خيمة
	Persons	279	-	279	-	-		أفراد
Marginal	Housing Units	32	-	28	2	2		مسكن براكية
	Persons	194	-	158	22	14		أفراد
Others	Housing Units	1	-	-	-	1		مسكن أخرى
	Persons	4	-	-	-	4		أفراد
Not Stated	Housing Units	142	104	-	1	37		مسكن غير مبين
	Persons	718	516	-	5	197		أفراد
Total	Housing Units	8,464	173	286	103	7,902		مسكن المجموع
	Persons	47,675	824	1,525	632	44,694		أفراد
Camps								مخيمات
Villa	Housing Units	21	-	-	-	21		مسكن فيلا
	Persons	120	-	-	-	120		أفراد
House	Housing Units	758	5	10	4	739		مسكن دار
	Persons	4,205	23	14	13	4,155		أفراد
Apartment	Housing Units	1,613	8	12	5	1,588		مسكن شقة
	Persons	8,033	33	29	9	7,962		أفراد
Separate Room	Housing Units	2	-	2	-	-		مسكن غرفة مستقلة
	Persons	2	-	2	-	-		أفراد
Tent	Housing Units	-	-	-	-	-		مسكن خيمة
	Persons	-	-	-	-	-		أفراد
Marginal	Housing Units	-	-	-	-	-		مسكن براكية
	Persons	-	-	-	-	-		أفراد
Others	Housing Units	1	-	1	-	-		مسكن أخرى
	Persons	8	-	8	-	-		أفراد
Not Stated	Housing Units	16	10	-	-	6		مسكن غير مبين
	Persons	71	41	-	-	30		أفراد
Total	Housing Units	2,411	23	25	9	2,354		مسكن المجموع
	Persons	12,439	97	53	22	12,267		أفراد

جدول 13: المساكن المأهولة والأفراد في محافظة بيت لحم حسب التجمع السكاني وتوفر مطبخ بالمسكن، 2007

Table 13: Occupied Housing Units and Persons in Bethlehem Governorate by Locality and Availability of Kitchen in Housing Unit, 2007

Locality	المجموع Total	توفر مطبخ				التجمع		
		غير مبين Not Stated	لا يوجد No Kitchen	مطبخ غير متصل بالمياه Kitchen Without Piped Water	مطبخ متصل بالمياه Kitchen With Piped Water			
Bethlehem Governorate	Housing Units	31,471	499	492	254	30,226	مساكن	محافظة بيت لحم
	Persons	169,280	2,062	2,284	1,476	163,458	أفراد	
Al Walaja	Housing Units	376	35	5	-	336	مساكن	الوَلَجَة
	Persons	1,968	201	21	-	1,746	أفراد	
Battir	Housing Units	770	5	7	6	752	مساكن	بَتِير
	Persons	3,826	21	37	21	3,747	أفراد	
Al 'Ubeidiya	Housing Units	1,641	4	28	18	1,591	مساكن	العُبَيْدِيَّة
	Persons	10,353	17	126	117	10,093	أفراد	
'Ayda Camp	Housing Units	491	5	3	1	482	مساكن	مُحَيِّم عابِدَة
	Persons	2,538	16	5	4	2,513	أفراد	
Khallet an Nu'man	Housing Units	28	-	-	3	25	مساكن	خَلَّة النُّعْمَان
	Persons	167	-	-	12	155	أفراد	
Al 'Aza Camp	Housing Units	282	8	1	1	272	مساكن	مُحَيِّم العَزَّة
	Persons	1,475	41	1	1	1,432	أفراد	
Al Khas	Housing Units	74	1	-	-	73	مساكن	الخَاص
	Persons	380	7	-	-	373	أفراد	
Al Haddadiya	Housing Units	10	-	-	-	10	مساكن	الحَدَّادِيَّة
	Persons	52	-	-	-	52	أفراد	
Khallet Hamameh	Housing Units	274	11	1	-	262	مساكن	خَلَّة حَمَامَة
	Persons	1,355	43	1	-	1,311	أفراد	
Bir Onah	Housing Units	139	9	2	-	128	مساكن	بِير عَوْنَة
	Persons	648	44	5	-	599	أفراد	
Beit Jala	Housing Units	2,565	77	5	4	2,479	مساكن	بَيْت جَالَا
	Persons	11,236	285	17	23	10,911	أفراد	

جدول 13 (تابع): المساكن المأهولة والأفراد في محافظة بيت لحم حسب التجمع السكاني وتوفر مطبخ بالمسكن، 2007

Table 13 (Cont.): Occupied Housing Units and Persons in Bethlehem Governorate by Locality and Availability of Kitchen in Housing Unit, 2007

Locality		المجموع Total	توفر مطبخ				التجمع
			Availability of Kitchen				
			غير مبين Not Stated	لا يوجد No Kitchen	مطبخ غير متصل بالمياه Kitchen Without Piped Water	مطبخ متصل بالمياه Kitchen With Piped Water	
Dar Salah	Housing Units	603	3	4	4	592	دار صلاح مساكن
	Persons	3,253	17	7	17	3,212	أفراد
Husan	Housing Units	991	2	9	3	977	حُوسَان مساكن
	Persons	5,353	7	21	9	5,316	أفراد
Wadi Fukin	Housing Units	209	3	1	1	204	وادي فُوكِين مساكن
	Persons	1,126	18	1	8	1,099	أفراد
Bethlehem (Beit Lahm)	Housing Units	5,002	141	9	10	4,842	بيت لَحْم مساكن
	Persons	23,834	551	30	51	23,202	أفراد
Beit Sahur	Housing Units	2,674	46	3	5	2,620	بيت ساحور مساكن
	Persons	11,913	171	14	25	11,703	أفراد
Ad Doha	Housing Units	1,783	77	3	2	1,701	الدوحة مساكن
	Persons	9,406	335	10	14	9,047	أفراد
Al Khadr	Housing Units	1,661	12	26	9	1,614	الخضير مساكن
	Persons	9,426	37	80	51	9,258	أفراد
Ad Duheisha Camp	Housing Units	1,638	10	21	7	1,600	مُخَيِّم الدُهَيْشَة مساكن
	Persons	8,426	40	47	17	8,322	أفراد
Hindaza	Housing Units	766	7	11	4	744	هِنْدَاذَة مساكن
	Persons	4,628	31	49	23	4,525	أفراد
Ash Shawawra	Housing Units	669	1	22	24	622	الشوَاوْرَة مساكن
	Persons	3,604	5	90	118	3,391	أفراد
Artas	Housing Units	581	1	12	8	560	إِرْطَاس مساكن
	Persons	3,523	7	58	54	3,404	أفراد
Nahhalin	Housing Units	1,161	3	11	9	1,138	نَحَّالِين مساكن
	Persons	6,584	11	28	36	6,509	أفراد

جدول 13 (تابع): المساكن المأهولة والأفراد في محافظة بيت لحم حسب التجمع السكاني وتوفر مطبخ بالمسكن، 2007

Table 13 (Cont.): Occupied Housing Units and Persons in Bethlehem Governorate by Locality and Availability of Kitchen in Housing Unit, 2007

Locality		المجموع Total	توفر مطبخ				التجمع
			Availability of Kitchen				
			غير مبين Not Stated	لا يوجد No Kitchen	مطبخ غير متصل بالمياه Kitchen Without Piped Water	مطبخ متصل بالمياه Kitchen With Piped Water	
Beit Ta'mir	Housing Units	193	5	7	2	179	مساكن بيت تَعَمَّر
	Persons	1,186	34	29	13	1,110	أفراد
Khallet al Louza	Housing Units	90	-	2	4	84	مساكن خَلَّة اللُّوزَة
	Persons	558	-	8	36	514	أفراد
Al Jab'a	Housing Units	135	5	-	3	127	مساكن الجَبْعَة
	Persons	864	18	-	14	832	أفراد
Za'tara	Housing Units	1,009	7	38	51	913	مساكن زَعْتَرَة
	Persons	6,066	24	189	317	5,536	أفراد
Jannatah	Housing Units	829	2	17	11	799	مساكن جناتة (بيت فلوح)
	Persons	5,223	5	51	45	5,122	أفراد
Wadi Rahhal	Housing Units	268	2	2	4	260	مساكن وادي رَحَّال
	Persons	1,369	3	6	29	1,331	أفراد
Jubbet adh Dhib	Housing Units	26	2	-	-	24	مساكن جَبَّة الذَّيْب
	Persons	156	12	-	-	144	أفراد
Khallet Sakariya	Housing Units	33	-	5	1	27	مساكن خَلَّة سَكَارِيَا
	Persons	179	-	20	6	153	أفراد
Khallet al Haddad	Housing Units	70	-	2	-	68	مساكن خَلَّة الحَدَّاد
	Persons	392	-	8	-	384	أفراد
Al Ma'sara	Housing Units	124	-	3	3	118	مساكن المَعَصْرَة
	Persons	775	-	12	16	747	أفراد
Wadi an Nis	Housing Units	115	2	-	1	112	مساكن وادي النِّيص
	Persons	745	9	-	2	734	أفراد
Jurat ash Sham'a	Housing Units	241	-	5	2	234	مساكن جُورَة الشَّمْعَة
	Persons	1,438	-	8	5	1,425	أفراد

جدول 13 (تابع): المساكن المأهولة والأفراد في محافظة بيت لحم حسب التجمع السكاني وتوفر مطبخ بالمسكن، 2007

Table 13 (Cont.): Occupied Housing Units and Persons in Bethlehem Governorate by Locality and Availability of Kitchen in Housing Unit, 2007

Locality	المجموع Total	توفر مطبخ				التجمع
		Availability of Kitchen				
		غير مبين Not Stated	لا يوجد No Kitchen	مطبخ غير متصل بالمياه Kitchen Without Piped Water	مطبخ متصل بالمياه Kitchen With Piped Water	
Khallet 'Afana	Housing Units	-	-	-	-	مسكن
	Persons	-	-	-	-	أفراد
Marah Ma'alla	Housing Units	95	1	3	91	مسكن
	Persons	661	8	10	643	أفراد
Umm Salamuna	Housing Units	134	-	3	131	مسكن
	Persons	911	-	17	894	أفراد
Al Manshiya	Housing Units	55	-	-	54	مسكن
	Persons	417	-	-	414	أفراد
Tuqu'	Housing Units	1,319	2	14	1,292	مسكن
	Persons	8,565	9	84	8,410	أفراد
Marah Rabah	Housing Units	163	2	4	157	مسكن
	Persons	1,273	10	14	1,249	أفراد
Beit Fajjar	Housing Units	1,744	7	21	1,705	مسكن
	Persons	10,613	24	66	10,437	أفراد
Al Maniya	Housing Units	151	1	-	149	مسكن
	Persons	976	1	-	968	أفراد
Kisan	Housing Units	73	-	30	26	مسكن
	Persons	438	-	179	149	أفراد
'Arab ar Rashayida	Housing Units	216	-	152	52	مسكن
	Persons	1,401	-	935	342	أفراد

جدول 14: المساكن المأهولة والأفراد في محافظة بيت لحم حسب نوع المسكن وتوفر حمام بالمسكن ونوع التجمع، 2007

Table 14: Occupied Housing Units and Persons in Bethlehem Governorate by Type of Housing Unit, Availability of Bathroom in Housing Unit and Type of Locality, 2007

Type of Locality and Type of Housing Unit		المجموع Total	توفر حمام				نوع التجمع ونوع المسكن	
			Availability of Bathroom					
			غير مبين Not Stated	لا يوجد No Bathroom	حمام غير متصل بالمياه Bathroom Without Piped Water	حمام متصل بالمياه Bathroom With Piped Water		
Bethlehem Governorate								محافظة بيت لحم
Villa	Housing Units	542	-	-	-	542	مساكن	فيلا
	Persons	3,038	-	-	-	3,038	أفراد	
House	Housing Units	12,064	36	168	134	11,726	مساكن	دار
	Persons	72,497	169	910	734	70,684	أفراد	
Apartment	Housing Units	18,353	201	85	73	17,994	مساكن	شقة
	Persons	91,426	805	370	398	89,853	أفراد	
Separate Room	Housing Units	69	1	68	-	-	مساكن	غرفة مستقلة
	Persons	223	3	220	-	-	أفراد	
Tent	Housing Units	57	-	55	2	-	مساكن	خيمة
	Persons	351	-	330	21	-	أفراد	
Marginal	Housing Units	36	-	32	1	3	مساكن	براكية
	Persons	230	-	189	12	29	أفراد	
Others	Housing Units	4	-	1	-	3	مساكن	أخرى
	Persons	24	-	8	-	16	أفراد	
Not Stated	Housing Units	346	259	-	-	87	مساكن	غير مبين
	Persons	1,491	1,081	-	-	410	أفراد	
Total	Housing Units	31,471	497	409	210	30,355	مساكن	المجموع
	Persons	169,280	2,058	2,027	1,165	164,030	أفراد	
Urban								حضر
Villa	Housing Units	401	-	-	-	401	مساكن	فيلا
	Persons	2,181	-	-	-	2,181	أفراد	
House	Housing Units	7,274	21	55	75	7,123	مساكن	دار
	Persons	43,560	84	219	425	42,832	أفراد	
Apartment	Housing Units	12,701	136	33	37	12,495	مساكن	شقة
	Persons	62,578	529	123	208	61,718	أفراد	
Separate Room	Housing Units	14	-	14	-	-	مساكن	غرفة مستقلة
	Persons	25	-	25	-	-	أفراد	
Tent	Housing Units	12	-	10	2	-	مساكن	خيمة
	Persons	72	-	51	21	-	أفراد	
Marginal	Housing Units	4	-	2	1	1	مساكن	براكية
	Persons	36	-	9	12	15	أفراد	
Others	Housing Units	2	-	-	-	2	مساكن	أخرى
	Persons	12	-	-	-	12	أفراد	
Not Stated	Housing Units	188	145	-	-	43	مساكن	غير مبين
	Persons	702	524	-	-	178	أفراد	
Total	Housing Units	20,596	302	114	115	20,065	مساكن	المجموع
	Persons	109,166	1,137	427	666	106,936	أفراد	

جدول 14 (تابع): المساكن المأهولة والأفراد في محافظة بيت لحم حسب نوع المسكن وتوفر حمام بالمسكن ونوع التجمع، 2007

Table 14 (Cont.): Occupied Housing Units and Persons in Bethlehem Governorate by Type of Housing Unit, Availability of Bathroom in Housing Unit and Type of Locality, 2007

Type of Locality and Type of Housing Unit		المجموع Total	توفر حمام Availability of Bathroom				نوع التجمع ونوع المسكن	
			غير مبين Not Stated	لا يوجد No Bathroom	حمام غير متصل بالمياه Bathroom Without Piped Water	حمام متصل بالمياه Bathroom With Piped Water		
Rural								ريف
Villa	Housing Units	120	-	-	-	120	مساكن	فيلا
	Persons	737	-	-	-	737	أفراد	
House	Housing Units	4,032	11	105	50	3,866	مساكن	دار
	Persons	24,732	67	676	278	23,711	أفراد	
Apartment	Housing Units	4,039	57	45	33	3,904	مساكن	شقة
	Persons	20,815	243	220	175	20,177	أفراد	
Separate Room	Housing Units	53	1	52	-	-	مساكن	غرفة مستقلة
	Persons	196	3	193	-	-	أفراد	
Tent	Housing Units	45	-	45	-	-	مساكن	خيمة
	Persons	279	-	279	-	-	أفراد	
Marginal	Housing Units	32	-	30	-	2	مساكن	براكبة
	Persons	194	-	180	-	14	أفراد	
Others	Housing Units	1	-	-	-	1	مساكن	أخرى
	Persons	4	-	-	-	4	أفراد	
Not Stated	Housing Units	142	104	-	-	38	مساكن	غير مبين
	Persons	718	516	-	-	202	أفراد	
Total	Housing Units	8,464	173	277	83	7,931	مساكن	المجموع
	Persons	47,675	829	1,548	453	44,845	أفراد	
Camps								مخيمات
Villa	Housing Units	21	-	-	-	21	مساكن	فيلا
	Persons	120	-	-	-	120	أفراد	
House	Housing Units	758	4	8	9	737	مساكن	دار
	Persons	4,205	18	15	31	4,141	أفراد	
Apartment	Housing Units	1,613	8	7	3	1,595	مساكن	شقة
	Persons	8,033	33	27	15	7,958	أفراد	
Separate Room	Housing Units	2	-	2	-	-	مساكن	غرفة مستقلة
	Persons	2	-	2	-	-	أفراد	
Tent	Housing Units	-	-	-	-	-	مساكن	خيمة
	Persons	-	-	-	-	-	أفراد	
Marginal	Housing Units	-	-	-	-	-	مساكن	براكبة
	Persons	-	-	-	-	-	أفراد	
Others	Housing Units	1	-	1	-	-	مساكن	أخرى
	Persons	8	-	8	-	-	أفراد	
Not Stated	Housing Units	16	10	-	-	6	مساكن	غير مبين
	Persons	71	41	-	-	30	أفراد	
Total	Housing Units	2,411	22	18	12	2,359	مساكن	المجموع
	Persons	12,439	92	52	46	12,249	أفراد	

جدول 15: المساكن المأهولة والأفراد في محافظة بيت لحم حسب التجمع السكاني وتوفر حمام بالمسكن، 2007

Table 15: Occupied Housing Units and Persons in Bethlehem Governorate by Locality and Availability of Bathroom in Housing Unit, 2007

Locality		المجموع Total	توفر حمام				التجمع	
			Availability of Bathroom					
			غير مبين Not Stated	لا يوجد No Bathroom	حمام غير متصل بالمياه Bathroom Without Piped Water	حمام متصل بالمياه Bathroom With Piped Water		
Bethlehem Governorate	Housing Units	31,471	497	409	210	30,355	مساكن	محافظة بيت لحم
	Persons	169,280	2,058	2,027	1,165	164,030	أفراد	
Al Walaja	Housing Units	376	35	1	-	340	مساكن	الوَلَجَة
	Persons	1,968	201	2	-	1,765	أفراد	
Battir	Housing Units	770	5	6	7	752	مساكن	بَتِير
	Persons	3,826	21	7	37	3,761	أفراد	
Al 'Ubeidiya	Housing Units	1,641	4	10	13	1,614	مساكن	العُبَيْدِيَّة
	Persons	10,353	17	29	94	10,213	أفراد	
'Ayda Camp	Housing Units	491	5	2	4	480	مساكن	مُحَيِّم عابِدة
	Persons	2,538	16	5	18	2,499	أفراد	
Khallet an Nu'man	Housing Units	28	-	-	-	28	مساكن	خَلَّة النُّعْمَان
	Persons	167	-	-	-	167	أفراد	
Al 'Aza Camp	Housing Units	282	8	2	1	271	مساكن	مُحَيِّم العَزَّة
	Persons	1,475	41	2	3	1,429	أفراد	
Al Khas	Housing Units	74	-	-	-	74	مساكن	الخَاص
	Persons	380	-	-	-	380	أفراد	
Al Haddadiya	Housing Units	10	-	-	-	10	مساكن	الحَدَّادِيَّة
	Persons	52	-	-	-	52	أفراد	
Khallet Hamameh	Housing Units	274	11	1	-	262	مساكن	خلة حمامة
	Persons	1,355	43	1	-	1,311	أفراد	
Bir Onah	Housing Units	139	9	1	-	129	مساكن	بئر عونه
	Persons	648	44	1	-	603	أفراد	
Beit Jala	Housing Units	2,565	77	1	2	2,485	مساكن	بيت جالا
	Persons	11,236	285	4	6	10,941	أفراد	

جدول 15 (تابع): المساكن المأهولة والأفراد في محافظة بيت لحم حسب التجمع السكاني وتوفر حمام بالمسكن، 2007

Table 15 (Cont.): Occupied Housing Units and Persons in Bethlehem Governorate by Locality and Availability of Bathroom in Housing Unit, 2007

Locality		المجموع Total	توفر حمام				التجمع	
			Availability of Bathroom					
			غير مبين Not Stated	لا يوجد No Bathroom	حمام غير متصل بالمياه Bathroom Without Piped Water	حمام متصل بالمياه Bathroom With Piped Water		
Dar Salah	Housing Units	603	3	3	3	594	مسكن	دار صلاح
	Persons	3,253	17	9	4	3,223	أفراد	
Husan	Housing Units	991	2	5	3	981	مسكن	حُوسان
	Persons	5,353	7	11	11	5,324	أفراد	
Wadi Fukin	Housing Units	209	3	1	-	205	مسكن	وادي فوكين
	Persons	1,126	18	1	-	1,107	أفراد	
Bethlehem (Beit Lahm)	Housing Units	5,002	140	2	12	4,848	مسكن	بيت لحم
	Persons	23,834	543	2	57	23,232	أفراد	
Beit Sahur	Housing Units	2,674	46	2	2	2,624	مسكن	بيت ساحور
	Persons	11,913	171	5	18	11,719	أفراد	
Ad Doha	Housing Units	1,783	77	6	3	1,697	مسكن	الدوحة
	Persons	9,406	338	27	12	9,029	أفراد	
Al Khadr	Housing Units	1,661	13	16	9	1,623	مسكن	الخصير
	Persons	9,426	40	51	50	9,285	أفراد	
Ad Duheisha Camp	Housing Units	1,638	9	14	7	1,608	مسكن	مُحيم الدُهَيْشَة
	Persons	8,426	35	45	25	8,321	أفراد	
Hindaza	Housing Units	766	8	8	1	749	مسكن	هِنْدَازَة
	Persons	4,628	40	53	4	4,531	أفراد	
Ash Shawawra	Housing Units	669	1	24	13	631	مسكن	الشَوَاوْرَة
	Persons	3,604	3	101	56	3,444	أفراد	
Artas	Housing Units	581	1	6	25	549	مسكن	إرطاس
	Persons	3,523	7	16	139	3,361	أفراد	
Nahhalin	Housing Units	1,161	2	4	7	1,148	مسكن	نَحَّالين
	Persons	6,584	9	13	24	6,538	أفراد	

جدول 15 (تابع): المساكن المأهولة والأفراد في محافظة بيت لحم حسب التجمع السكاني وتوفر حمام بالمسكن، 2007

Table 15 (Cont.): Occupied Housing Units and Persons in Bethlehem Governorate by Locality and Availability of Bathroom in Housing Unit, 2007

Locality		المجموع Total	توفر حمام				التجمع
			Availability of Bathroom				
			غير مبين Not Stated	لا يوجد No Bathroom	حمام غير متصل بالمياه Bathroom Without Piped Water	حمام متصل بالمياه Bathroom With Piped Water	
Beit Ta'mir	Housing Units	193	5	8	-	180	مسكن بيت نَعْمَر
	Persons	1,186	34	44	-	1,108	أفراد
Khallet al Louza	Housing Units	90	-	1	4	85	مسكن خَلَّةُ اللُّوزَة
	Persons	558	-	1	36	521	أفراد
Al Jab'a	Housing Units	135	4	-	5	126	مسكن الجَبْعَة
	Persons	864	17	-	26	821	أفراد
Za'tara	Housing Units	1,009	6	39	42	922	مسكن زَعْتَرَة
	Persons	6,066	19	175	279	5,593	أفراد
Jannatah	Housing Units	829	3	21	7	798	مسكن جناتة (بيت فلوح)
	Persons	5,223	9	90	23	5,101	أفراد
Wadi Rahhal	Housing Units	268	2	1	2	263	مسكن وادي رَحَّال
	Persons	1,369	3	1	16	1,349	أفراد
Jubbet adh Dhib	Housing Units	26	2	-	-	24	مسكن جُبَّة الذيب
	Persons	156	12	-	-	144	أفراد
Khallet Sakariya	Housing Units	33	-	5	2	26	مسكن خَلَّة سَكَارِيَا
	Persons	179	-	16	13	150	أفراد
Khallet al Haddad	Housing Units	70	-	-	-	70	مسكن خَلَّة الحَدَّاد
	Persons	392	-	-	-	392	أفراد
Al Ma'sara	Housing Units	124	-	1	3	120	مسكن المَعَصْرَة
	Persons	775	-	2	16	757	أفراد
Wadi an Nis	Housing Units	115	2	-	-	113	مسكن وادي النيص
	Persons	745	9	-	-	736	أفراد
Jurat ash Sham'a	Housing Units	241	-	4	1	236	مسكن جُورَة الشَّمْعَة
	Persons	1,438	-	10	1	1,427	أفراد

جدول 15 (تابع): المساكن المأهولة والأفراد في محافظة بيت لحم حسب التجمع السكاني وتوفر حمام بالمسكن، 2007

Table 15 (Cont.): Occupied Housing Units and Persons in Bethlehem Governorate by Locality and Availability of Bathroom in Housing Unit, 2007

Locality		المجموع Total	توفر حمام				التجمع	
			Availability of Bathroom					
			غير مبين Not Stated	لا يوجد No Bathroom	حمام غير متصل بالمياه Bathroom Without Piped Water	حمام متصل بالمياه Bathroom With Piped Water		
Khallet 'Afana	Housing Units	-	-	-	-	-	مسكن	خَلَّة عَفَانَة
	Persons	-	-	-	-	-	أفراد	
Marah Ma'alla	Housing Units	95	1	-	-	94	مسكن	مَرَّاح مَعْلَا
	Persons	661	8	-	-	653	أفراد	
Umm Salamuna	Housing Units	134	-	-	-	134	مسكن	أُم سَلْمُونَة
	Persons	911	-	-	-	911	أفراد	
Al Manshiya	Housing Units	55	-	1	2	52	مسكن	الْمَنْشِيَة
	Persons	417	-	6	9	402	أفراد	
Tuqu'	Housing Units	1,319	3	5	7	1,304	مسكن	تُقُوع
	Persons	8,565	18	19	38	8,490	أفراد	
Marah Rabah	Housing Units	163	2	2	-	159	مسكن	مَرَّاح رَبَّاح
	Persons	1,273	10	2	-	1,261	أفراد	
Beit Fajjar	Housing Units	1,744	6	9	11	1,718	مسكن	بَيْت فَجَّار
	Persons	10,613	19	28	66	10,500	أفراد	
Al Maniya	Housing Units	151	1	-	2	148	مسكن	الْمَنْيَة
	Persons	976	1	-	15	960	أفراد	
Kisan	Housing Units	73	-	34	9	30	مسكن	كَيْسَان
	Persons	438	-	199	61	178	أفراد	
'Arab ar Rashayida	Housing Units	216	1	163	1	51	مسكن	عَرَب الرِّشَايِدَة
	Persons	1,401	3	1,049	8	341	أفراد	

جدول 16: المساكن المأهولة والأفراد في محافظة بيت لحم حسب نوع المسكن وتوفر مرحاض بالمسكن ونوع التجمع، 2007

Table 16: Occupied Housing Units and Persons in Bethlehem Governorate by Type of Housing Unit, Availability of Toilet and Type of Locality, 2007

Type of Locality and Type of Housing Unit		المجموع Total	توفر مرحاض Availability of Toilet				نوع التجمع ونوع المسكن	
			غير مبين Not Stated	لا يوجد No Toilet	مرحاض غير متصل بالمياه Toilet Without Piped Water	مرحاض متصل بالمياه Toilet With Piped Water		
Bethlehem Governorate								محافظة بيت لحم
Villa	Housing Units	542	-	-	-	542	مسكن	فيلا
	Persons	3,038	-	-	-	3,038	أفراد	
House	Housing Units	12,064	34	169	180	11,681	مسكن	دار
	Persons	72,497	151	958	973	70,415	أفراد	
Apartment	Housing Units	18,353	205	170	107	17,871	مسكن	شقة
	Persons	91,426	833	736	537	89,320	أفراد	
Separate Room	Housing Units	69	-	69	-	-	مسكن	غرفة مستقلة
	Persons	223	-	223	-	-	أفراد	
Tent	Housing Units	57	-	56	1	-	مسكن	خيمة
	Persons	351	-	342	9	-	أفراد	
Marginal	Housing Units	36	-	31	2	3	مسكن	براكية
	Persons	230	-	183	18	29	أفراد	
Others	Housing Units	4	-	1	-	3	مسكن	أخرى
	Persons	24	-	8	-	16	أفراد	
Not Stated	Housing Units	346	259	-	-	87	مسكن	غير مبين
	Persons	1,491	1,075	-	-	416	أفراد	
Total	Housing Units	31,471	498	496	290	30,187	مسكن	المجموع
	Persons	169,280	2,059	2,450	1,537	163,234	أفراد	
Urban								حضر
Villa	Housing Units	401	-	-	-	401	مسكن	فيلا
	Persons	2,181	-	-	-	2,181	أفراد	
House	Housing Units	7,274	20	68	102	7,084	مسكن	دار
	Persons	43,560	75	328	548	42,609	أفراد	
Apartment	Housing Units	12,701	138	79	57	12,427	مسكن	شقة
	Persons	62,578	533	334	293	61,418	أفراد	
Separate Room	Housing Units	14	-	14	-	-	مسكن	غرفة مستقلة
	Persons	25	-	25	-	-	أفراد	
Tent	Housing Units	12	-	11	1	-	مسكن	خيمة
	Persons	72	-	63	9	-	أفراد	
Marginal	Housing Units	4	-	1	2	1	مسكن	براكية
	Persons	36	-	3	18	15	أفراد	
Others	Housing Units	2	-	-	-	2	مسكن	أخرى
	Persons	12	-	-	-	12	أفراد	
Not Stated	Housing Units	188	144	-	-	44	مسكن	غير مبين
	Persons	702	517	-	-	185	أفراد	
Total	Housing Units	20,596	302	173	162	19,959	مسكن	المجموع
	Persons	109,166	1,125	753	868	106,420	أفراد	

جدول 16 (تابع): المساكن المأهولة والأفراد في محافظة بيت لحم حسب نوع المسكن وتوفر مرحاض بالمسكن ونوع التجمع، 2007

Table 16 (Cont.): Occupied Housing Units and Persons in Bethlehem Governorate by Type of Housing Unit, Availability of Toilet and Type of Locality, 2007

Type of Locality and Type of Housing Unit		المجموع Total	توفر مرحاض				نوع التجمع ونوع المسكن	
			Availability of Toilet					
			غير مبين Not Stated	لا يوجد No Toilet	مرحاض غير متصل بالمياه Toilet Without Piped Water	مرحاض متصل بالمياه Toilet With Piped Water		
Rural								ريف
Villa	Housing Units	120	-	-	-	120	مساكن	فيلا
	Persons	737	-	-	-	737	أفراد	
House	Housing Units	4,032	10	97	71	3,854	مساكن	دار
	Persons	24,732	58	624	401	23,649	أفراد	
Apartment	Housing Units	4,039	59	90	47	3,843	مساكن	شقة
	Persons	20,815	267	397	235	19,916	أفراد	
Separate Room	Housing Units	53	-	53	-	-	مساكن	غرفة مستقلة
	Persons	196	-	196	-	-	أفراد	
Tent	Housing Units	45	-	45	-	-	مساكن	خيمة
	Persons	279	-	279	-	-	أفراد	
Marginal	Housing Units	32	-	30	-	2	مساكن	براكية
	Persons	194	-	180	-	14	أفراد	
Others	Housing Units	1	-	-	-	1	مساكن	أخرى
	Persons	4	-	-	-	4	أفراد	
Not Stated	Housing Units	142	105	-	-	37	مساكن	غير مبين
	Persons	718	517	-	-	201	أفراد	
Total	Housing Units	8,464	174	315	118	7,857	مساكن	المجموع
	Persons	47,675	842	1,676	636	44,521	أفراد	
Camps								مخيمات
Villa	Housing Units	21	-	-	-	21	مساكن	فيلا
	Persons	120	-	-	-	120	أفراد	
House	Housing Units	758	4	4	7	743	مساكن	دار
	Persons	4,205	18	6	24	4,157	أفراد	
Apartment	Housing Units	1,613	8	1	3	1,601	مساكن	شقة
	Persons	8,033	33	5	9	7,986	أفراد	
Separate Room	Housing Units	2	-	2	-	-	مساكن	غرفة مستقلة
	Persons	2	-	2	-	-	أفراد	
Tent	Housing Units	-	-	-	-	-	مساكن	خيمة
	Persons	-	-	-	-	-	أفراد	
Marginal	Housing Units	-	-	-	-	-	مساكن	براكية
	Persons	-	-	-	-	-	أفراد	
Others	Housing Units	1	-	1	-	-	مساكن	أخرى
	Persons	8	-	8	-	-	أفراد	
Not Stated	Housing Units	16	10	-	-	6	مساكن	غير مبين
	Persons	71	41	-	-	30	أفراد	
Total	Housing Units	2,411	22	8	10	2,371	مساكن	المجموع
	Persons	12,439	92	21	33	12,293	أفراد	

جدول 17: المساكن المأهولة والأفراد في محافظة بيت لحم حسب التجمع السكاني وتوفر مرحاض بالمسكن، 2007

Table 17: Occupied Housing Units and Persons in Bethlehem Governorate by Locality and Availability of Toilet in Housing Unit, 2007

Locality		المجموع Total	توفر مرحاض Availability of Toilet				التجمع	
			غير مبين Not Stated	لا يوجد No Toilet	مرحاض غير متصل بالمياه Toilet Without Piped Water	مرحاض متصل بالمياه Toilet With Piped Water		
Bethlehem Governorate	Housing Units	31,471	498	496	290	30,187	مساكن	محافظة بيت لحم
	Persons	169,280	2,059	2,450	1,537	163,234	أفراد	
Al Walaja	Housing Units	376	36	1	-	339	مساكن	الوَلَجَة
	Persons	1,968	202	2	-	1,764	أفراد	
Battir	Housing Units	770	5	19	5	741	مساكن	بَتِير
	Persons	3,826	21	73	23	3,709	أفراد	
Al 'Ubeidiya	Housing Units	1,641	4	13	14	1,610	مساكن	العُبَيْدِيَّة
	Persons	10,353	17	66	94	10,176	أفراد	
'Ayda Camp	Housing Units	491	5	1	2	483	مساكن	مُخَيِّم عَائِدَة
	Persons	2,538	16	5	10	2,507	أفراد	
Khallet an Nu'man	Housing Units	28	-	-	-	28	مساكن	خَلَّة النُّعْمَان
	Persons	167	-	-	-	167	أفراد	
Al 'Aza Camp	Housing Units	282	8	1	1	272	مساكن	مُخَيِّم العَزَّة
	Persons	1,475	41	1	3	1,430	أفراد	
Al Khas	Housing Units	74	-	-	-	74	مساكن	الخاص
	Persons	380	-	-	-	380	أفراد	
Al Haddadiya	Housing Units	10	-	-	-	10	مساكن	الحَدَّادِيَّة
	Persons	52	-	-	-	52	أفراد	
Khallet Hamameh	Housing Units	274	11	1	-	262	مساكن	خلة حمامة
	Persons	1,355	43	1	-	1,311	أفراد	
Bir Onah	Housing Units	139	9	1	-	129	مساكن	بئر عونه
	Persons	648	44	1	-	603	أفراد	
Beit Jala	Housing Units	2,565	77	-	5	2,483	مساكن	بيت جالا
	Persons	11,236	285	-	27	10,924	أفراد	

جدول 17 (تابع): المساكن المأهولة والأفراد في محافظة بيت لحم حسب التجمع السكاني وتوفر مرحاض بالمسكن، 2007

Table 17 (Cont.): Occupied Housing Units and Persons in Bethlehem Governorate by Locality and Availability of Toilet in Housing Unit, 2007

Locality		المجموع Total	توفر مرحاض				التجمع
			Availability of Toilet				
			غير مبين Not Stated	لا يوجد No Toilet	مرحاض غير متصل بالمياه Toilet Without Piped Water	مرحاض متصل بالمياه Toilet With Piped Water	
Dar Salah	Housing Units	603	3	8	5	587	مسكن دار صلاح
	Persons	3,253	17	33	11	3,192	أفراد
Husan	Housing Units	991	2	5	4	980	مسكن حُوسان
	Persons	5,353	7	10	13	5,323	أفراد
Wadi Fukin	Housing Units	209	3	-	-	206	مسكن وادي فوكين
	Persons	1,126	18	-	-	1,108	أفراد
Bethlehem (Beit Lahm)	Housing Units	5,002	141	2	19	4,840	مسكن بيت لحم
	Persons	23,834	540	6	97	23,191	أفراد
Beit Sahur	Housing Units	2,674	46	89	2	2,537	مسكن بيت ساحور
	Persons	11,913	171	406	12	11,324	أفراد
Ad Doha	Housing Units	1,783	78	64	3	1,638	مسكن الدوحة
	Persons	9,406	346	292	12	8,756	أفراد
Al Khadr	Housing Units	1,661	13	22	11	1,615	مسكن الخضر
	Persons	9,426	40	87	48	9,251	أفراد
Ad Duheisha Camp	Housing Units	1,638	9	6	7	1,616	مسكن مخيم الدهيشة
	Persons	8,426	35	15	20	8,356	أفراد
Hindaza	Housing Units	766	7	3	1	755	مسكن هندازة
	Persons	4,628	31	8	6	4,583	أفراد
Ash Shawawra	Housing Units	669	-	6	27	636	مسكن الشواورة
	Persons	3,604	-	16	128	3,460	أفراد
Artas	Housing Units	581	2	14	21	544	مسكن ارتاس
	Persons	3,523	23	57	108	3,335	أفراد
Nahhalin	Housing Units	1,161	2	-	9	1,150	مسكن نحالين
	Persons	6,584	9	-	20	6,555	أفراد

جدول 17 (تابع): المساكن المأهولة والأفراد في محافظة بيت لحم حسب التجمع السكاني وتوفر مرحاض بالمسكن، 2007

Table 17 (Cont.): Occupied Housing Units and Persons in Bethlehem Governorate by Locality and Availability of Toilet in Housing Unit, 2007

Locality		المجموع Total	توفر مرحاض				التجمع
			تجمع	غير مبين Not Stated	لا يوجد No Toilet	مرحاض غير متصل بالمياه Toilet Without Piped Water	
Beit Ta'mir	Housing Units	193	5	6	-	182	بيت تَعْمَر
	Persons	1,186	34	38	-	1,114	مساكن
Khallet al Louza	Housing Units	90	-	2	3	85	خَلَّة اللوزة
	Persons	558	-	14	23	521	مساكن
Al Jab'a	Housing Units	135	4	-	4	127	الجبعة
	Persons	864	17	-	18	829	مساكن
Za'tara	Housing Units	1,009	6	14	69	920	زَعْتَرَة
	Persons	6,066	19	57	407	5,583	مساكن
Jannatah	Housing Units	829	3	14	11	801	جناتة (بيت فلوح)
	Persons	5,223	9	57	54	5,103	مساكن
Wadi Rahhal	Housing Units	268	2	1	2	263	وادي رَحَّال
	Persons	1,369	3	1	16	1,349	مساكن
Jubbet adh Dhib	Housing Units	26	2	-	-	24	جَبَّة الذيب
	Persons	156	12	-	-	144	مساكن
Khallet Sakariya	Housing Units	33	-	4	4	25	خَلَّة سَكَارِيَا
	Persons	179	-	14	20	145	مساكن
Khallet al Haddad	Housing Units	70	-	-	-	70	خَلَّة الحَدَّاد
	Persons	392	-	-	-	392	مساكن
Al Ma'sara	Housing Units	124	-	2	2	120	المعصرة
	Persons	775	-	5	13	757	مساكن
Wadi an Nis	Housing Units	115	2	-	-	113	وادي النيص
	Persons	745	9	-	-	736	مساكن
Jurat ash Sham'a	Housing Units	241	-	4	1	236	جُورَة الشَّمْعَة
	Persons	1,438	-	10	1	1,427	مساكن

جدول 17 (تابع): المساكن المأهولة والأفراد في محافظة بيت لحم حسب التجمع السكاني وتوفر مراحض بالمسكن، 2007

Table 17 (Cont.): Occupied Housing Units and Persons in Bethlehem Governorate by Locality and Availability of Toilet in Housing Unit, 2007

Locality		المجموع Total	توفر مراحض				التجمع	
			توفر مراحض متصل بالمياه Toilet With Piped Water	مراحض غير متصل بالمياه Toilet Without Piped Water	لا يوجد No Toilet	غير مبين Not Stated		
Khallet 'Afana	Housing Units	-	-	-	-	-	مساكن	خَلَّةُ عَفَانَة
	Persons	-	-	-	-	-	أفراد	
Marah Ma'alla	Housing Units	95	1	-	-	94	مساكن	مَرَا ح مَعَالاً
	Persons	661	8	-	-	653	أفراد	
Umm Salamuna	Housing Units	134	-	-	-	134	مساكن	أُمُّ سَلْمُونَة
	Persons	911	-	-	-	911	أفراد	
Al Manshiya	Housing Units	55	-	1	1	53	مساكن	الْمَنْشِيَّة
	Persons	417	-	6	3	408	أفراد	
Tuqu'	Housing Units	1,319	2	5	7	1,305	مساكن	تُقُوع
	Persons	8,565	9	44	37	8,475	أفراد	
Marah Rabah	Housing Units	163	2	1	1	159	مساكن	مَرَا ح رَبَا ح
	Persons	1,273	10	1	1	1,261	أفراد	
Beit Fajjar	Housing Units	1,744	6	9	11	1,718	مساكن	بَيْت فَجَّار
	Persons	10,613	19	20	59	10,515	أفراد	
Al Maniya	Housing Units	151	1	-	1	149	مساكن	الْمَنْيَّة
	Persons	976	1	-	7	968	أفراد	
Kisan	Housing Units	73	1	14	35	23	مساكن	كَيْسَان
	Persons	438	3	69	226	140	أفراد	
'Arab ar Rashayida	Housing Units	216	-	163	2	51	مساكن	عَرَبُ الرَّشَايِدَة
	Persons	1,401	-	1,035	20	346	أفراد	

جدول 18: المساكن المأهولة والأفراد في محافظة بيت لحم حسب نوع المسكن وحياسة المسكن ونوع التجمع، 2007

Table 18: Occupied Housing Units and Persons in Bethlehem Governorate by Type of Housing Unit, Tenure of Housing Unit and Type of Locality, 2007

Type of Locality and Type of Housing Unit		المجموع Total	حياسة المسكن						نوع التجمع ونوع المسكن			
			Tenure of Housing Unit									
			غير مبين Not Stated	أخرى Others	مقابل عمل For Work	دون مقابل Without Payment	مستأجر مفروش Rented Furnished	مستأجر غير مفروش Rented Unfurnished			ملك Owned	
Bethlehem Governorate												محافظة بيت لحم
Villa	Housing Units	542	-	3	15	20	14	22	468	مساكن	فيلا	
	Persons	3,038	-	22	92	125	63	129	2,607	أفراد		
House	Housing Units	12,064	35	20	19	210	37	482	11,261	مساكن	دار	
	Persons	72,497	169	106	94	1,027	175	2,375	68,551	أفراد		
Apartment	Housing Units	18,353	320	36	31	695	138	1,847	15,286	مساكن	شقة	
	Persons	91,426	1,291	153	135	3,157	558	8,187	77,945	أفراد		
Separate Room	Housing Units	69	-	2	-	3	1	-	63	مساكن	غرفة مستقلة	
	Persons	223	-	2	-	16	6	-	199	أفراد		
Tent	Housing Units	57	-	3	-	-	-	-	54	مساكن	خيمة	
	Persons	351	-	22	-	-	-	-	329	أفراد		
Marginal	Housing Units	36	-	-	1	-	-	-	35	مساكن	براكية	
	Persons	230	-	-	7	-	-	-	223	أفراد		
Others	Housing Units	4	-	-	-	1	-	-	3	مساكن	أخرى	
	Persons	24	-	-	-	8	-	-	16	أفراد		
Not Stated	Housing Units	346	344	-	-	-	-	-	2	مساكن	غير مبين	
	Persons	1,491	1,482	-	-	-	-	-	9	أفراد		
Total	Housing Units	31,471	699	64	66	929	190	2,351	27,172	مساكن	المجموع	
	Persons	169,280	2,942	305	328	4,333	802	10,691	149,879	أفراد		
Urban												حضر
Villa	Housing Units	401	-	1	12	14	11	17	346	مساكن	فيلا	
	Persons	2,181	-	9	74	82	48	97	1,871	أفراد		
House	Housing Units	7,274	18	15	9	120	28	327	6,757	مساكن	دار	
	Persons	43,560	76	74	44	578	122	1,531	41,135	أفراد		
Apartment	Housing Units	12,701	215	17	19	422	101	1,505	10,422	مساكن	شقة	
	Persons	62,578	841	62	78	1,833	394	6,624	52,746	أفراد		
Separate Room	Housing Units	14	-	-	-	1	1	-	12	مساكن	غرفة مستقلة	
	Persons	25	-	-	-	1	6	-	18	أفراد		
Tent	Housing Units	12	-	3	-	-	-	-	9	مساكن	خيمة	
	Persons	72	-	22	-	-	-	-	50	أفراد		
Marginal	Housing Units	4	-	-	-	-	-	-	4	مساكن	براكية	
	Persons	36	-	-	-	-	-	-	36	أفراد		
Others	Housing Units	2	-	-	-	-	-	-	2	مساكن	أخرى	
	Persons	12	-	-	-	-	-	-	12	أفراد		
Not Stated	Housing Units	188	186	-	-	-	-	-	2	مساكن	غير مبين	
	Persons	702	693	-	-	-	-	-	9	أفراد		
Total	Housing Units	20,596	419	36	40	557	141	1,849	17,554	مساكن	المجموع	
	Persons	109,166	1,610	167	196	2,494	570	8,252	95,877	أفراد		

جدول 18 (تابع): المساكن المأهولة والأفراد في محافظة بيت لحم حسب نوع المسكن وحياسة المسكن ونوع التجمع، 2007

Table 18 (Cont.): Occupied Housing Units and Persons in Bethlehem Governorate by Type of Housing Unit, Tenure of Housing Unit and Type of Locality, 2007

Type of Locality and Type of Housing Unit		المجموع Total	حياسة المسكن Tenure of Housing Unit						نوع التجمع ونوع المسكن		
			غير مبين Not Stated	أخرى Others	مقابل عمل For Work	دون مقابل Without Payment	مستأجر مفروش Rented Furnished	مستأجر غير مفروش Rented Unfurnished			ملك Owned
			Rural								
Villa	Housing Units	120	-	2	3	6	3	4	102	مسكن	ريف
	Persons	737	-	13	18	43	15	24	624	أفراد	فيلا
House	Housing Units	4,032	14	5	7	76	6	117	3,807	مسكن	دار
	Persons	24,732	75	32	30	377	38	663	23,517	أفراد	
Apartment	Housing Units	4,039	88	19	11	241	29	301	3,350	مسكن	شقة
	Persons	20,815	378	91	53	1,174	127	1,393	17,599	أفراد	
Separate Room	Housing Units	53	-	2	-	2	-	-	49	مسكن	غرفة مستقلة
	Persons	196	-	2	-	15	-	-	179	أفراد	
Tent	Housing Units	45	-	-	-	-	-	-	45	مسكن	خيمة
	Persons	279	-	-	-	-	-	-	279	أفراد	
Marginal	Housing Units	32	-	-	1	-	-	-	31	مسكن	براكية
	Persons	194	-	-	7	-	-	-	187	أفراد	
Others	Housing Units	1	-	-	-	-	-	-	1	مسكن	أخرى
	Persons	4	-	-	-	-	-	-	4	أفراد	
Not Stated	Housing Units	142	142	-	-	-	-	-	-	مسكن	غير مبين
	Persons	718	718	-	-	-	-	-	-	أفراد	
Total	Housing Units	8,464	244	28	22	325	38	422	7,385	مسكن	المجموع
	Persons	47,675	1,171	138	108	1,609	180	2,080	42,389	أفراد	
Camps											مخيمات
Villa	Housing Units	21	-	-	-	-	-	1	20	مسكن	فيلا
	Persons	120	-	-	-	-	-	8	112	أفراد	
House	Housing Units	758	3	-	3	14	3	38	697	مسكن	دار
	Persons	4,205	18	-	20	72	15	181	3,899	أفراد	
Apartment	Housing Units	1,613	17	-	1	32	8	41	1,514	مسكن	شقة
	Persons	8,033	72	-	4	150	37	170	7,600	أفراد	
Separate Room	Housing Units	2	-	-	-	-	-	-	2	مسكن	غرفة مستقلة
	Persons	2	-	-	-	-	-	-	2	أفراد	
Tent	Housing Units	-	-	-	-	-	-	-	-	مسكن	خيمة
	Persons	-	-	-	-	-	-	-	-	أفراد	
Marginal	Housing Units	-	-	-	-	-	-	-	-	مسكن	براكية
	Persons	-	-	-	-	-	-	-	-	أفراد	
Others	Housing Units	1	-	-	-	1	-	-	-	مسكن	أخرى
	Persons	8	-	-	-	8	-	-	-	أفراد	
Not Stated	Housing Units	16	16	-	-	-	-	-	-	مسكن	غير مبين
	Persons	71	71	-	-	-	-	-	-	أفراد	
Total	Housing Units	2,411	36	-	4	47	11	80	2,233	مسكن	المجموع
	Persons	12,439	161	-	24	230	52	359	11,613	أفراد	

جدول 19: المساكن المأهولة والأفراد في محافظة بيت لحم حسب التجمع السكاني وحياسة المسكن، 2007

Table 19: Occupied Housing Units and Persons in Bethlehem Governorate by Locality and Tenure of Housing Unit, 2007

Locality	المجموع Total	حياسة المسكن							التجمع		
		Tenure of Housing Unit									
		غير مبين Not Stated	أخرى Others	مقابل عمل For Work	دون مقابل Without Payment	مستأجر مفروش Rented Furnished	مستأجر غير مفروش Rented Unfurnished	ملك Owned			
Bethlehem Governorate	Housing Units	31,471	699	64	66	929	190	2,351	27,172	مساكن	محافظة بيت لحم
	Persons	169,280	2,942	305	328	4,333	802	10,691	149,879	أفراد	
Al Walaja	Housing Units	376	58	-	2	15	-	4	297	مساكن	الوَلَجَة
	Persons	1,968	318	-	16	72	-	13	1,549	أفراد	
Battir	Housing Units	770	8	-	-	71	3	31	657	مساكن	بَتِير
	Persons	3,826	35	-	-	363	15	154	3,259	أفراد	
Al 'Ubeidiya	Housing Units	1,641	7	2	4	8	1	18	1,601	مساكن	العُبَيْدِيَّة
	Persons	10,353	35	19	33	34	2	96	10,134	أفراد	
'Ayda Camp	Housing Units	491	4	-	2	13	1	17	454	مساكن	مُحَيِّم عابِدة
	Persons	2,538	15	-	8	84	8	87	2,336	أفراد	
Khallet an Nu'man	Housing Units	28	-	-	-	-	-	-	28	مساكن	خَلَّة النُّعْمَان
	Persons	167	-	-	-	-	-	-	167	أفراد	
Al 'Aza Camp	Housing Units	282	8	-	-	1	2	3	268	مساكن	مُحَيِّم العَزَّة
	Persons	1,475	41	-	-	5	4	16	1,409	أفراد	
Al Khas	Housing Units	74	-	-	-	1	-	-	73	مساكن	الخَاص
	Persons	380	-	-	-	3	-	-	377	أفراد	
Al Haddadiya	Housing Units	10	-	-	-	-	-	-	10	مساكن	الحَدَّادِيَّة
	Persons	52	-	-	-	-	-	-	52	أفراد	
Khallet Hamameh	Housing Units	274	17	1	-	3	1	20	232	مساكن	خَلَّة حمّامة
	Persons	1,355	67	1	-	11	4	105	1,167	أفراد	
Bir Onah	Housing Units	139	9	-	1	3	-	30	96	مساكن	بئر عونه
	Persons	648	44	-	3	8	-	125	468	أفراد	
Beit Jala	Housing Units	2,565	107	20	10	46	23	414	1,945	مساكن	بَيْت جَالَا
	Persons	11,236	383	87	40	194	87	1,786	8,659	أفراد	

جدول 19 (تابع): المساكن المأهولة والأفراد في محافظة بيت لحم حسب التجمع السكاني وحياسة المسكن، 2007

Table 19 (Cont.): Occupied Housing Units and Persons in Bethlehem Governorate by Locality and Tenure of Housing Unit, 2007

Locality		المجموع Total	Tenure of Housing Unit						حياسة المسكن			التجمع
			غير مبين	أخرى	مقابل عمل	دون مقابل	مستأجر مفروش	مستأجر غير مفروش	ملك			
			Not Stated	Others	For Work	Without Payment	Rented Furnished	Rented Unfurnished	Owned			
Dar Salah	Housing Units	603	2	2	1	4	-	13	581	مساكن	دار صلاح	
	Persons	3,253	12	15	3	23	-	60	3,140	أفراد		
Husan	Housing Units	991	3	2	-	43	3	35	905	مساكن	حُوسان	
	Persons	5,353	14	9	-	168	16	169	4,977	أفراد		
Wadi Fukin	Housing Units	209	3	-	-	1	2	4	199	مساكن	وادي فوكين	
	Persons	1,126	18	-	-	4	10	25	1,069	أفراد		
Bethlehem (Beit Lahm)	Housing Units	5,002	178	3	15	170	54	1,009	3,573	مساكن	بيت لحم	
	Persons	23,834	688	7	69	783	202	4,495	17,590	أفراد		
Beit Sahur	Housing Units	2,674	70	3	3	26	26	219	2,327	مساكن	بيت ساحور	
	Persons	11,913	289	5	12	130	84	939	10,454	أفراد		
Ad Doha	Housing Units	1,783	88	22	14	130	23	233	1,273	مساكن	الدوحة	
	Persons	9,406	379	99	67	622	103	1,125	7,011	أفراد		
Al Khadr	Housing Units	1,661	19	-	1	60	11	55	1,515	مساكن	الخصر	
	Persons	9,426	72	-	9	335	50	267	8,693	أفراد		
Ad Duheisha Camp	Housing Units	1,638	24	-	2	33	8	60	1,511	مساكن	مُخيم الدهيشة	
	Persons	8,426	105	-	16	141	40	256	7,868	أفراد		
Hindaza	Housing Units	766	10	-	1	16	1	26	712	مساكن	هندازة	
	Persons	4,628	45	-	2	83	3	134	4,361	أفراد		
Ash Shawawra	Housing Units	669	1	-	-	7	2	8	651	مساكن	الشواورة	
	Persons	3,604	7	-	-	30	13	47	3,507	أفراد		
Artas	Housing Units	581	13	-	-	19	-	17	532	مساكن	إرطاس	
	Persons	3,523	80	-	-	97	-	84	3,262	أفراد		
Nahhalin	Housing Units	1,161	4	1	4	93	3	21	1,035	مساكن	نحالين	
	Persons	6,584	16	2	17	324	13	87	6,125	أفراد		

جدول 19 (تابع): المساكن المأهولة والأفراد في محافظة بيت لحم حسب التجمع السكاني وحياسة المسكن، 2007

Table 19 (Cont.): Occupied Housing Units and Persons in Bethlehem Governorate by Locality and Tenure of Housing Unit, 2007

Locality	المجموع Total	Tenure of Housing Unit							التجمع		
		غير مبيّن Not Stated	أخرى Others	مقابل عمل For Work	دون مقابل Without Payment	مستأجر مفروش Rented Furnished	مستأجر غير مفروش Rented Unfurnished	ملك Owned			
Beit Ta'mir	Housing Units	193	5	1	-	1	-	-	186	مساكن	بيت تَعْمَر
	Persons	1,186	34	7	-	5	-	-	1,140	أفراد	
Khallet al Louza	Housing Units	90	2	-	-	1	2	4	81	مساكن	خَلَّة اللُّوزَة
	Persons	558	7	-	-	5	10	18	518	أفراد	
Al Jab'a	Housing Units	135	5	-	-	11	1	4	114	مساكن	الجَبْعَة
	Persons	864	19	-	-	50	9	27	759	أفراد	
Za'tara	Housing Units	1,009	9	4	1	25	2	9	959	مساكن	زَعْتَرَة
	Persons	6,066	31	30	9	113	7	48	5,828	أفراد	
Jannatah	Housing Units	829	4	1	2	9	7	5	801	مساكن	جَنَاتَة (بيت فلوح)
	Persons	5,223	15	8	7	36	42	28	5,087	أفراد	
Wadi Rahhal	Housing Units	268	7	-	1	6	1	3	250	مساكن	وادي رَحَّال
	Persons	1,369	24	-	7	32	4	14	1,288	أفراد	
Jubbet adh Dhib	Housing Units	26	1	-	-	1	-	-	24	مساكن	جِبَّة الذَّيْب
	Persons	156	3	-	-	5	-	-	148	أفراد	
Khallet Sakariya	Housing Units	33	-	-	-	-	-	-	33	مساكن	خَلَّة سَكَارِيَا
	Persons	179	-	-	-	-	-	-	179	أفراد	
Khallet al Haddad	Housing Units	70	-	-	-	-	-	5	65	مساكن	خَلَّة الحَدَّاد
	Persons	392	-	-	-	-	-	22	370	أفراد	
Al Ma'sara	Housing Units	124	4	-	-	1	-	3	116	مساكن	المُعَصْرَة
	Persons	775	25	-	-	2	-	12	736	أفراد	
Wadi an Nis	Housing Units	115	2	-	-	-	1	2	110	مساكن	وادي النِّيصُ
	Persons	745	9	-	-	-	4	21	711	أفراد	
Jurat ash Sham'a	Housing Units	241	-	-	-	3	1	4	233	مساكن	جُورَة الشَّمْعَة
	Persons	1,438	-	-	-	20	5	22	1,391	أفراد	

جدول 19 (تابع): المساكن المأهولة والأفراد في محافظة بيت لحم حسب التجمع السكاني وحياسة المسكن، 2007

Table 19 (Cont.): Occupied Housing Units and Persons in Bethlehem Governorate by Locality and Tenure of Housing Unit, 2007

Locality	المجموع Total	حياسة المسكن							التجمع		
		غير مبيّن Not Stated	أخرى Others	مقابل عمل For Work	دون مقابل Without Payment	مستأجر مفروش Rented Furnished	مستأجر غير مفروش Rented Unfurnished	ملك Owned			
Khallet 'Afana	Housing Units	-	-	-	-	-	-	-	-	مساكن	خَلَّة عَفَانَة
	Persons	-	-	-	-	-	-	-	-	أفراد	
Marah Ma'alla	Housing Units	95	1	1	1	3	-	2	87	مساكن	مَرَّاح مَعَالاً
	Persons	661	8	6	6	15	-	10	616	أفراد	
Umm Salamuna	Housing Units	134	3	-	1	3	-	2	125	مساكن	أُم سَلْمُونَة
	Persons	911	15	-	4	18	-	7	867	أفراد	
Al Manshiya	Housing Units	55	-	-	-	.	-	3	52	مساكن	الْمَنْشِيَّة
	Persons	417	-	-	-	.	-	16	401	أفراد	
Tuqu'	Housing Units	1,319	9	-	-	14	5	5	1,286	مساكن	تُقُوع
	Persons	8,565	34	-	-	66	32	27	8,406	أفراد	
Marah Rabah	Housing Units	163	2	-	-	20	-	1	140	مساكن	مَرَّاح رَبَّاح
	Persons	1,273	10	-	-	118	-	10	1,135	أفراد	
Beit Fajjar	Housing Units	1,744	9	-	-	63	6	59	1,607	مساكن	بَيْت فَجَّار
	Persons	10,613	33	-	-	311	35	310	9,924	أفراد	
Al Maniya	Housing Units	151	3	-	-	1	-	-	147	مساكن	الْمَنْيَّة
	Persons	976	12	-	-	6	-	-	958	أفراد	
Kisan	Housing Units	73	-	1	-	3	-	-	69	مساكن	كَيْسَان
	Persons	438	-	10	-	14	-	-	414	أفراد	
'Arab ar Rashayida	Housing Units	216	-	-	-	1	-	3	212	مساكن	عَرَب الرِّشَايِدَة
	Persons	1,401	-	-	-	3	-	29	1,369	أفراد	

جدول 20: الأسر في محافظة بيت لحم حسب نوع المسكن ونوع الأسرة ونوع التجمع، 2007

Table 20: Households in Bethlehem Governorate by Type of Housing Unit, Type of Household and Type of Locality, 2007

Type of Locality and Type of Housing Unit	المجموع Total	نوع الأسرة				نوع التجمع ونوع المسكن	
		غير مبين Not Stated	أسرة مركبة Composite Household	أسرة ممتدة Extended Household	أسرة نوية Nuclear Household		أسرة من شخص واحد One Person Household
Bethlehem Governorate						محافظة بيت لحم	
Villa	542	2	1	97	432	10	فيلا
House	12,064	27	27	1,971	9,606	433	دار
Apartment	18,353	166	42	2,023	15,247	875	شقة
Separate Room	69	-	-	1	37	31	غرفة مستقلة
Tent	57	-	-	4	51	2	خيمة
Marginal	36	1	1	2	30	2	براكية
Others	4	-	-	-	4	-	أخرى
Not Stated	346	195	-	3	105	43	غير مبين
Total	31,471	391	71	4,101	25,512	1,396	المجموع
Urban							حضر
Villa	401	2	1	69	319	10	فيلا
House	7,274	10	21	1,239	5,728	276	دار
Apartment	12,701	104	33	1,467	10,437	660	شقة
Separate Room	14	-	-	-	6	8	غرفة مستقلة
Tent	12	-	-	2	10	-	خيمة
Marginal	4	-	1	-	3	-	براكية
Others	2	-	-	-	2	-	أخرى
Not Stated	188	98	-	2	58	30	غير مبين
Total	20,596	214	56	2,779	16,563	984	المجموع

جدول 20 (تابع): الأسر في محافظة بيت لحم حسب نوع المسكن ونوع الأسرة ونوع التجمع، 2007

Table 20 (cont.): Households in Bethlehem Governorate by Type of Housing Unit, Type of Household and Type of Locality, 2007

Type of Locality and Type of Housing Unit	المجموع Total	نوع الأسرة				نوع التجمع ونوع المسكن	
		غير مبيّن Not Stated	أسرة مركبة Composite Household	أسرة ممتدة Extended Household	أسرة نوية Nuclear Household		أسرة من شخص واحد One Person Household
Rural						ريف	
Villa	120	-	-	24	96	-	فيلا
House	4,032	15	5	639	3,263	110	دار
Apartment	4,039	53	6	426	3,442	112	شقة
Separate Room	53	-	-	1	31	21	غرفة مستقلة
Tent	45	-	-	2	41	2	خيمة
Marginal	32	1	-	2	27	2	براكية
Others	1	-	-	-	1	-	أخرى
Not Stated	142	87	-	1	43	11	غير مبيّن
Total	8,464	156	11	1,095	6,944	258	المجموع
Camps							مخيمات
Villa	21	-	-	4	17	-	فيلا
House	758	2	1	93	615	47	دار
Apartment	1,613	9	3	130	1,368	103	شقة
Separate Room	2	-	-	-	-	2	غرفة مستقلة
Tent	-	-	-	-	-	-	خيمة
Marginal	-	-	-	-	-	-	براكية
Others	1	-	-	-	1	-	أخرى
Not Stated	16	10	-	-	4	2	غير مبيّن
Total	2,411	21	4	227	2,005	154	المجموع

جدول 21: الأسر في محافظة بيت لحم حسب عمر وجنس رب الأسرة ونوع المسكن ونوع التجمع، 2007

Table 21: Households in Bethlehem Governorate by Age, Sex of Head of Household, Type of Housing Unit and Type of Locality, 2007

Type of Locality and Age and Sex of Head of Household		المجموع Total	نوع المسكن						نوع التجمع وعمر وجنس رب الأسرة			
			Type of Housing Unit									
			غير مبيّن Not Stated	أخرى Others	براكية Marginal	خيمة Tent	غرفة مستقلة Separate Room	شقة Apartment	دار House	فيلا Villa		
Bethlehem Governorate												
Less Than 15	Male	-	-	-	-	-	-	-	-	-	ذكور	محافظة بيت لحم أقل من 15
	Female	-	-	-	-	-	-	-	-	-	إناث	
15- 24	Male	784	-	-	1	10	3	551	212	7	ذكور	24 - 15
	Female	33	-	-	-	-	-	26	7	-	إناث	
25 - 34	Male	7,524	5	-	10	12	13	4,942	2,485	57	ذكور	34 - 25
	Female	188	-	-	1	1	6	128	48	4	إناث	
35 - 44	Male	8,761	2	3	6	10	7	4,895	3,693	145	ذكور	44 - 35
	Female	396	-	-	-	4	3	227	154	8	إناث	
45 - 54	Male	5,404	2	1	8	6	4	2,734	2,478	171	ذكور	54 - 45
	Female	532	1	-	1	3	4	322	192	9	إناث	
55 - 64	Male	2,942	1	-	2	3	-	1,704	1,155	77	ذكور	64 - 55
	Female	599	-	-	1	1	6	370	211	10	إناث	
65 - 74	Male	1,495	2	-	-	3	2	872	588	28	ذكور	74 - 65
	Female	555	-	-	2	1	4	364	180	4	إناث	
75+	Male	929	1	-	3	1	3	536	370	15	ذكور	+75
	Female	562	1	-	-	1	14	313	228	5	إناث	
Not Stated	Male	705	307	-	1	1	-	338	56	2	ذكور	غير مبيّن
	Female	62	24	-	-	-	-	31	7	-	إناث	
Total	Male	28,544	320	4	31	46	32	16,572	11,037	502	ذكور	المجموع
	Female	2,927	26	-	5	11	37	1,781	1,027	40	إناث	
Urban												
Less Than 15	Male	-	-	-	-	-	-	-	-	-	ذكور	أقل من 15
	Female	-	-	-	-	-	-	-	-	-	إناث	
15- 24	Male	464	-	-	-	2	-	351	109	2	ذكور	24 - 15
	Female	24	-	-	-	-	-	20	4	-	إناث	
25 - 34	Male	4,682	4	-	-	3	2	3,184	1,453	36	ذكور	34 - 25
	Female	112	-	-	-	-	-	81	28	3	إناث	
35 - 44	Male	5,615	1	1	1	2	-	3,340	2,172	98	ذكور	44 - 35
	Female	250	-	-	-	-	1	163	78	8	إناث	
45 - 54	Male	3,617	1	1	2	1	1	1,971	1,509	131	ذكور	54 - 45
	Female	339	-	-	-	-	-	231	102	6	إناث	
55 - 64	Male	2,079	-	-	-	-	-	1,260	755	64	ذكور	64 - 55
	Female	412	-	-	-	1	1	277	126	7	إناث	
65 - 74	Male	1,087	2	-	-	2	1	659	398	25	ذكور	74 - 65
	Female	399	-	-	-	1	2	278	115	3	إناث	
75+	Male	653	1	-	1	-	2	389	249	11	ذكور	+75
	Female	388	-	-	-	-	4	238	141	5	إناث	
Not Stated	Male	426	161	-	-	-	-	233	30	2	ذكور	غير مبيّن
	Female	49	18	-	-	-	-	26	5	-	إناث	
Total	Male	18,623	170	2	4	10	6	11,387	6,675	369	ذكور	المجموع
	Female	1,973	18	-	-	2	8	1,314	599	32	إناث	

جدول 21 (تابع): الأسر في محافظة بيت لحم حسب عمر وجنس رب الأسرة ونوع المسكن ونوع التجمع، 2007

Table 21(Cont.): Households in Bethlehem Governorate by by Age, Sex of Head of Household, Type of Housing Unit and Type of Locality, 2007

Type of Locality and Age and Sex of Head of Household		المجموع Total	نوع المسكن							نوع التجمع وعمر وجنس رب الأسرة			
			Type of Housing Unit										
			غير مبيّن Not Stated	أخرى Others	براكية Marginal	خيمة Tent	غرفة مستقلة Separate Room	شقة Apartment	دار House		فيلا Villa		
Rural													
Less Than 15	Male	-	-	-	-	-	-	-	-	-	-	ذكور	ريف
	Female	-	-	-	-	-	-	-	-	-	-	إناث	أقل من 15
15- 24	Male	268	-	-	1	8	3	160	92	4	4	ذكور	24 - 15
	Female	7	-	-	-	-	-	5	2	-	-	إناث	
25 - 34	Male	2,308	1	-	10	9	11	1,337	923	17	17	ذكور	34 - 25
	Female	54	-	-	1	1	6	27	18	1	1	إناث	
35 - 44	Male	2,362	1	1	5	8	7	1,031	1,266	43	43	ذكور	44 - 35
	Female	102	-	-	-	4	2	40	56	-	-	إناث	
45 - 54	Male	1,429	1	-	6	5	3	561	819	34	34	ذكور	54 - 45
	Female	128	1	-	1	3	4	54	63	2	2	إناث	
55 - 64	Male	707	1	-	2	3	-	342	348	11	11	ذكور	64 - 55
	Female	121	-	-	1	-	5	54	58	3	3	إناث	
65 - 74	Male	316	-	-	-	1	1	146	167	1	1	ذكور	74 - 65
	Female	99	-	-	2	-	1	47	48	1	1	إناث	
75+	Male	195	-	-	2	1	1	96	92	3	3	ذكور	+75
	Female	114	1	-	-	1	9	47	56	-	-	إناث	
Not Stated	Male	243	131	-	1	1	-	88	22	-	-	ذكور	غير مبيّن
	Female	11	5	-	-	-	-	4	2	-	-	إناث	
Total	Male	7,828	135	1	27	36	26	3,761	3,729	113	113	ذكور	المجموع
	Female	636	7	-	5	9	27	278	303	7	7	إناث	
Camps													مخيمات
Less Than 15	Male	-	-	-	-	-	-	-	-	-	-	ذكور	أقل من 15
	Female	-	-	-	-	-	-	-	-	-	-	إناث	
15- 24	Male	52	-	-	-	-	-	40	11	1	1	ذكور	24 - 15
	Female	2	-	-	-	-	-	1	1	-	-	إناث	
25 - 34	Male	534	-	-	-	-	-	421	109	4	4	ذكور	34 - 25
	Female	22	-	-	-	-	-	20	2	-	-	إناث	
35 - 44	Male	784	-	1	-	-	-	524	255	4	4	ذكور	44 - 35
	Female	44	-	-	-	-	-	24	20	-	-	إناث	
45 - 54	Male	358	-	-	-	-	-	202	150	6	6	ذكور	54 - 45
	Female	65	-	-	-	-	-	37	27	1	1	إناث	
55 - 64	Male	156	-	-	-	-	-	102	52	2	2	ذكور	64 - 55
	Female	66	-	-	-	-	-	39	27	-	-	إناث	
65 - 74	Male	92	-	-	-	-	-	67	23	2	2	ذكور	74 - 65
	Female	57	-	-	-	-	1	39	17	-	-	إناث	
75+	Male	81	-	-	-	-	-	51	29	1	1	ذكور	+75
	Female	60	-	-	-	-	1	28	31	-	-	إناث	
Not Stated	Male	36	15	-	-	-	-	17	4	-	-	ذكور	غير مبيّن
	Female	2	1	-	-	-	-	1	-	-	-	إناث	
Total	Male	2,093	15	1	-	-	-	1,424	633	20	20	ذكور	المجموع
	Female	318	1	-	-	-	2	189	125	1	1	إناث	

جدول 22: الأسر في محافظة بيت لحم حسب نوع المسكن والعلاقة بقوة العمل والجنس لرب الأسرة ونوع التجمع، 2007

Table 22: Households in Bethlehem Governorate by Type of Housing Unit, Activity Status and Sex of Head of Household and Type of Locality, 2007

Type of Locality and Type of Housing Unit	المجموع Total		العلاقة بقوة العمل والجنس لرب الأسرة										نوع التجمع ونوع المسكن	
			Activity Status and Sex of Head of Household						Economically Active					
	غير مبين Not Stated		غير نشيطين اقتصادياً Not Economically Active		متعطّل لم يسبق له العمل Unemployed Never Worked		متعطّل سبق له العمل Unemployed Ever Worked		مشتغل Employed					
	إناث Female	ذكور Male	إناث Female	ذكور Male	إناث Female	ذكور Male	إناث Female	ذكور Male	إناث Female	ذكور Male	إناث Female	ذكور Male		
Bethlehem Governorate														محافظة بيت لحم
Villa	40	502	-	2	26	64	-	6	-	29	14	401	فيلا	
House	1,027	11,037	8	64	853	1,782	5	190	8	1,144	153	7,857	دار	
Apartment	1,781	16,572	30	349	1,427	2,421	6	268	8	1,222	310	12,312	شقة	
Separate Room	37	32	-	-	35	8	1	7	-	9	1	8	غرفة مستقلة	
Tent	11	46	-	-	11	10	-	3	-	24	-	9	خيمة	
Marginal	5	31	-	1	5	8	-	5	-	12	-	5	براكية	
Others	-	4	-	-	-	-	-	-	-	-	-	4	أخرى	
Not Stated	26	320	25	313	1	2	-	-	-	1	-	4	غير مبين	
Total	2,927	28,544	63	729	2,358	4,295	12	479	16	2,441	478	20,600	المجموع	
Urban													حضر	
Villa	32	369	-	1	21	48	-	6	-	19	11	295	فيلا	
House	599	6,675	4	34	485	1,144	3	114	5	711	102	4,672	دار	
Apartment	1,314	11,387	24	249	1,050	1,747	2	194	5	806	233	8,391	شقة	
Separate Room	8	6	-	-	8	4	-	-	-	1	-	1	غرفة مستقلة	
Tent	2	10	-	-	2	2	-	-	-	4	-	4	خيمة	
Marginal	-	4	-	-	-	1	-	-	-	-	-	3	براكية	
Others	-	2	-	-	-	-	-	-	-	-	-	2	أخرى	
Not Stated	18	170	18	165	-	2	-	-	-	1	-	2	غير مبين	
Total	1,973	18,623	46	449	1,566	2,948	5	314	10	1,542	346	13,370	المجموع	

جدول 22 (تابع): الأسر في محافظة بيت لحم حسب نوع المسكن والعلاقة بقوة العمل والجنس لرب الأسرة ونوع التجمع، 2007

Table 22 (Cont): Households in Bethlehem Governorate by Type of Housing Unit, Activity Status and Sex of Head of Household and Type of Locality, 2007

Type of Locality and Type of Housing Unit	المجموع Total		العلاقة بقوة العمل والجنس لرب الأسرة										نوع التجمع ونوع المسكن
			Activity Status and Sex of Head of Household						Economically Active				
	غير مبين Not Stated		غير نشيطين اقتصادياً Not Economically Active		متعطّل لم يسبق له العمل Unemployed Never Worked		متعطّل سبق له العمل Unemployed Ever Worked		مشتغل Employed				
	إناث Female	ذكور Male	إناث Female	ذكور Male	إناث Female	ذكور Male	إناث Female	ذكور Male	إناث Female	ذكور Male	إناث Female	ذكور Male	
Rural													ريف
Villa	7	113	-	-	5	10	-	-	-	8	2	95	فيلا
House	303	3,729	2	24	266	540	2	68	3	370	30	2,727	دار
Apartment	278	3,761	4	81	229	487	1	54	1	271	43	2,868	شقة
Separate Room	27	26	-	-	25	4	1	7	-	8	1	7	غرفة مستقلة
Tent	9	36	-	-	9	8	-	3	-	20	-	5	خيمة
Marginal	5	27	-	1	5	7	-	5	-	12	-	2	براكية
Others	-	1	-	-	-	-	-	-	-	-	-	1	أخرى
Not Stated	7	135	6	133	1	-	-	-	-	-	-	2	غير مبين
Total	636	7,828	12	239	540	1,056	4	137	4	689	76	5,707	المجموع
Camps													مخيمات
Villa	1	20	-	1	-	6	-	-	-	2	1	11	فيلا
House	125	633	2	6	102	98	-	8	-	63	21	458	دار
Apartment	189	1,424	2	19	148	187	3	20	2	145	34	1,053	شقة
Separate Room	2	-	-	-	2	-	-	-	-	-	-	-	غرفة مستقلة
Tent	-	-	-	-	-	-	-	-	-	-	-	-	خيمة
Marginal	-	-	-	-	-	-	-	-	-	-	-	-	براكية
Others	-	1	-	-	-	-	-	-	-	-	-	1	أخرى
Not Stated	1	15	1	15	-	-	-	-	-	-	-	-	غير مبين
Total	318	2,093	5	41	252	291	3	28	2	210	56	1,523	المجموع

جدول 23: الأسر في محافظة بيت لحم حسب المهنة والجنس لرب الأسرة ونوع المسكن، 2007

Table 23: Households in Bethlehem Governorate by Occupation and Sex of Head of Household and Type of Housing Unit, 2007

Occupation & Sex of Head of Household	نوع المسكن									المهنة والجنس لرب الأسرة
	المجموع Total	غير مبين Not Stated	أخرى Others	براكية Marginal	خيمة Tent	غرفة مستقلة Separate Room	شقة Apartment	دار House	فيلا Villa	
Both Sexes										كلا الجنسين
Legislators and Managers	919	1	-	-	-	-	571	303	44	المشروعون وموظفو الإدارة العليا
Professionals	1,985	-	-	-	-	-	1,231	674	80	المتخصصون
Technicians and Associate Professionals	1,279	-	-	-	-	-	720	521	38	الفنيون والمتخصصون المساعدون
Clerks	555	-	-	-	-	-	382	161	12	الكتابة
Services and Sales Workers	3,220	-	1	-	-	-	2,201	946	72	العاملون في الخدمات والباعة في المحلات التجارية والأسواق
Skilled Agricultural and Fishery Workers	287	-	-	3	6	4	138	129	7	العمال المهرة في الزراعة وصيد الأسماك
Crafts and Related Workers	6,999	2	2	2	-	1	4,088	2,810	94	العاملون في الحرف وما إليها من المهن
Plant, Machine Operators and Assemblers	2,326	1	-	-	1	2	1,405	891	26	مشغلو الآلات ومجموعها
Elementary Occupations	5,452	1	1	7	10	3	2,859	2,506	65	المهن الأولية
Not Stated	513	-	-	5	16	8	257	221	6	غير مبين
Total	23,535	5	4	17	33	18	13,852	9,162	444	المجموع

جدول 23 (تابع): الأسر في محافظة بيت لحم حسب المهنة والجنس لرب الأسرة ونوع المسكن، 2007

Table 23 (Cont.): Households in Bethlehem Governorate by Occupation and Sex of Head of Household and Type of Housing Unit, 2007

Occupation & Sex of Head of Household	نوع المسكن									المهنة والجنس لرب الأسرة
	المجموع Total	غير مبين Not Stated	أخرى Others	براكية Marginal	خيمة Tent	غرفة مستقلة Separate Room	شقة Apartment	دار House	فيلا Villa	
Male										ذُكور
Legislators and Managers	897	1	-	-	-	-	557	295	44	المشروعون وموظفو الإدارة العليا
Professionals	1,901	-	-	-	-	-	1,176	647	78	المتخصصون
Technicians and Associate Professionals	1,213	-	-	-	-	-	679	499	35	الفنيون والمتخصصون المساعدون
Clerks	523	-	-	-	-	-	361	151	11	الكتابة
Services and Sales Workers	3,120	-	1	-	-	-	2,133	920	66	العاملون في الخدمات والبيع في المحلات التجارية والأسواق
Skilled Agricultural and Fishery Workers	279	-	-	3	6	4	134	126	6	العمال المهرة في الزراعة وصيد الأسماك
Crafts and Related Workers	6,927	2	2	2	-	-	4,038	2,789	94	العاملون في الحرف وما إليها من المهن
Plant, Machine Operators and Assemblers	2,323	1	-	-	1	2	1,402	891	26	مشغلو الآلات ومجموعها
Elementary Occupations	5,357	1	1	7	10	3	2,804	2,467	64	المهن الأولية
Not Stated	492	-	-	5	16	8	244	213	6	غير مبين
Total	23,032	5	4	17	33	17	13,528	8,998	430	المجموع
Female										إناث
Legislators and Managers	22	-	-	-	-	-	14	8	-	المشروعون وموظفو الإدارة العليا
Professionals	84	-	-	-	-	-	55	27	2	المتخصصون
Technicians and Associate Professionals	66	-	-	-	-	-	41	22	3	الفنيون والمتخصصون المساعدون
Clerks	32	-	-	-	-	-	21	10	1	الكتابة
Services and Sales Workers	100	-	-	-	-	-	68	26	6	العاملون في الخدمات والبيع في المحلات التجارية والأسواق
Skilled Agricultural and Fishery Workers	8	-	-	-	-	-	4	3	1	العمال المهرة في الزراعة وصيد الأسماك
Crafts and Related Workers	72	-	-	-	-	1	50	21	-	العاملون في الحرف وما إليها من المهن
Plant, Machine Operators and Assemblers	3	-	-	-	-	-	3	-	-	مشغلو الآلات ومجموعها
Elementary Occupations	95	-	-	-	-	-	55	39	1	المهن الأولية
Not Stated	21	-	-	-	-	-	13	8	-	غير مبين
Total	503	-	-	-	-	1	324	164	14	المجموع

جدول 24: الأسر في محافظة بيت لحم حسب نوع المسكن وعدد الغرف في المسكن وحجم الأسرة، 2007

Table 24: Households in Bethlehem Governorate by Type of Housing Unit, Number of Rooms in Housing Unit and Household Size, 2007

Type of Housing Unit	Number of Rooms in Housing Unit	المجموع Total	حجم الأسرة											عدد الغرف في المسكن	نوع المسكن	
			+11	10	9	8	7	6	5	4	3	2	1			
Villa	1	-	-	-	-	-	-	-	-	-	-	-	-	1	فيلا	
	2	-	-	-	-	-	-	-	-	-	-	-	-	2		
	3	116	2	1	9	6	11	19	18	18	10	17	5	3		
	4	117	1	-	7	8	17	21	24	19	9	11	-	4		
	5	141	5	6	5	10	20	29	20	21	11	11	3	5		
	6+	168	8	3	14	13	23	34	30	21	11	9	2	+6		
	Not Stated	-	-	-	-	-	-	-	-	-	-	-	-	-	غير مبين	
	Total	542	16	10	35	37	71	103	92	79	41	48	10	المجموع		
House	1	320	1	2	5	9	18	30	39	34	23	63	96	1	دار	
	2	1,582	26	42	63	126	153	236	211	209	180	232	104	2		
	3	3,244	111	131	208	327	438	498	472	357	304	282	116	3		
	4	3,735	198	159	315	493	598	589	501	369	226	210	77	4		
	5	2,239	129	96	165	297	353	426	324	204	118	103	24	5		
	6+	846	111	67	83	120	139	117	81	56	39	22	11	+6		
	Not Stated	98	3	5	8	8	13	12	16	8	10	10	5	غير مبين		
	Total	12,064	579	502	847	1,380	1,712	1,908	1,644	1,237	900	922	433	المجموع		
Apartment	1	616	3	4	10	15	30	58	77	88	81	123	127	1	شقة	
	2	2,567	20	26	58	113	199	286	374	428	382	494	187	2		
	3	5,117	68	83	160	313	497	671	871	841	666	687	260	3		
	4	5,448	128	104	204	411	588	833	969	862	644	540	165	4		
	5	3,316	65	88	133	308	450	586	593	450	311	274	58	5		
	6+	908	54	39	68	111	117	147	127	100	64	58	23	+6		
	Not Stated	381	9	4	9	10	26	39	64	67	38	60	55	غير مبين		
	Total	18,353	347	348	642	1,281	1,907	2,620	3,075	2,836	2,186	2,236	875	المجموع		

جدول 24 (تابع): الأسر في محافظة بيت لحم حسب نوع المسكن وعدد الغرف في المسكن وحجم الأسرة، 2007

Table 24 (Cont.): Households in Bethlehem Governorate by Type of Housing Unit, Number of Rooms in Housing Unit and Household Size, 2007

Type of Housing Unit	Number of Rooms in Housing Unit	المجموع Total	حجم الأسرة										عدد الغرف في المسكن	نوع المسكن		
			+11	10	9	8	7	6	5	4	3	2			1	
Others*	1	147	9	4	11	8	10	12	14	11	11	22	35	1	أخرى*	
	2	14	1	2	3	-	1	1	2	-	2	2	-	2		
	3	3	2	-	-	-	-	-	-	-	1	-	-	-		3
	4	1	1	-	-	-	-	-	-	-	-	-	-	-		4
	5	-	-	-	-	-	-	-	-	-	-	-	-	-		5
	6+	-	-	-	-	-	-	-	-	-	-	-	-	-		+6
	Not Stated	1	-	-	-	-	-	-	-	-	-	1	-	-		غير مبين
	Total	166	13	6	14	8	11	13	16	11	14	25	35	المجموع		
Not Stated	1	-	-	-	-	-	-	-	-	-	-	-	-	1	غير مبين	
	2	-	-	-	-	-	-	-	-	-	-	-	-	2		
	3	-	-	-	-	-	-	-	-	-	-	-	-	3		
	4	-	-	-	-	-	-	-	-	-	-	-	-	4		
	5	-	-	-	-	-	-	-	-	-	-	-	-	5		
	6+	3	-	-	-	-	-	2	-	1	-	-	-	+6		
	Not Stated	343	6	3	6	16	20	51	53	50	40	55	43	غير مبين		
	Total	346	6	3	6	16	20	53	53	51	40	55	43	المجموع		
Total	1	1,083	13	10	26	32	58	100	130	133	115	208	258	1	المجموع	
	2	4,163	47	70	124	239	353	523	587	637	564	728	291	2		
	3	8,480	183	215	377	646	946	1,188	1,361	1,216	981	986	381	3		
	4	9,301	328	263	526	912	1,203	1,443	1,494	1,250	879	761	242	4		
	5	5,696	199	190	303	615	823	1,041	937	675	440	388	85	5		
	6+	1,925	173	109	165	244	279	300	238	178	114	89	36	+6		
	Not Stated	823	18	12	23	34	59	102	133	125	88	126	103	غير مبين		
	Total	31,471	961	869	1,544	2,722	3,721	4,697	4,880	4,214	3,181	3,286	1,396	المجموع		

*Other include (Separate Room, Tent, Marginal and Other)

*أخرى تشمل (غرفة مستقلة، خيمة، براكية، أخرى)

جدول 25: الأسر في محافظة بيت لحم حسب نوع المسكن وحيازة المسكن والمصدر الرئيسي للمياه واتصال المسكن بالصرف الصحي، 2007

Table 25: Households in Bethlehem Governorate by Type of Housing Unit, Tenure of Housing Unit, Main Source of water and Connection to Sewage System in Housing Unit, 2007

Type of Housing Unit	Tenure of Housing Unit	الاتصال بالصرف الصحي					المصدر الرئيسي للمياه							حيازة المسكن	نوع المسكن
		Connection to Sewage System					Main Source of Water								
		المجموع Total	غير مبيّن Not Stated	لا يوجد No Sewage	حفرة امتصاصية Cesspool	شبكة عامة Public Sewage	المجموع Total	غير مبيّن Not Stated	أخرى Other	صهاريج (تنكات) Water Tanks	ينابيع Springs	آبار جمع مياه الامطار Well (To Gather Rain Water)	شبكة مياه عامة Public Network		
Villa	Owned	468	-	-	186	282	468	-	-	-	-	13	455	ملك	فيلا
	Rented Unfurnished	22	-	-	9	13	22	-	-	-	-	1	21	مستأجر غير مفروش	
	Rented Furnished	14	-	-	7	7	14	-	-	-	-	-	14	مستأجر مفروش	
	Without Payment	20	-	-	7	13	20	-	-	-	-	-	20	دون مقابل	
	For Work	15	-	-	6	9	15	-	-	-	-	-	15	مقابل عمل	
	Others	3	-	-	-	3	3	-	-	-	-	-	3	أخرى	
	Not Stated	-	-	-	-	-	-	-	-	-	-	-	-	غير مبيّن	
Total	542	-	-	215	327	542	-	-	-	-	14	528	المجموع		
House	Owned	11,261	6	209	8,272	2,774	11,261	7	24	18	7	132	11,073	ملك	دار
	Rented Unfurnished	482	-	6	213	263	482	-	2	4	-	8	468	مستأجر غير مفروش	
	Rented Furnished	37	-	-	20	17	37	-	-	-	-	1	36	مستأجر مفروش	
	Without Payment	210	-	4	150	56	210	-	2	-	-	2	206	دون مقابل	
	For Work	19	-	-	9	10	19	-	-	-	-	-	19	مقابل عمل	
	Others	20	-	-	13	7	20	-	-	-	-	-	20	أخرى	
	Not Stated	35	11	1	12	11	35	7	-	-	-	-	28	غير مبيّن	
Total	12,064	17	220	8,689	3,138	12,064	14	28	22	7	143	11,850	المجموع		
Apartment	Owned	15,286	6	74	7,052	8,154	15,286	7	10	23	6	132	15,108	ملك	شقة
	Rented Unfurnished	1,847	1	4	232	1,610	1,847	1	1	3	-	4	1,838	مستأجر غير مفروش	
	Rented Furnished	138	-	-	20	118	138	-	-	-	1	1	136	مستأجر مفروش	
	Without Payment	695	-	4	326	365	695	-	-	3	-	6	686	دون مقابل	
	For Work	31	-	-	7	24	31	-	-	-	-	-	31	مقابل عمل	
	Others	36	-	-	9	27	36	-	1	-	-	-	35	أخرى	
	Not Stated	320	82	-	58	180	320	68	-	1	-	-	251	غير مبيّن	
Total	18,353	89	82	7,704	10,478	18,353	76	12	30	7	143	18,085	المجموع		

جدول 25 (تابع): الأسر في محافظة بيت لحم حسب نوع المسكن وحيارة المسكن والمصدر الرئيسي للمياه واتصال المسكن بالصرف الصحي، 2007

Table 25 (Cont.): Households in Bethlehem Governorate by Type of Housing Unit, Tenure of Housing Unit, Main Source of water and Connection to Sewage System in Housing Unit, 2007

Type of Housing Unit	Tenure of Housing Unit	الاتصال بالصرف الصحي					المصدر الرئيسي للمياه							حيارة المسكن	نوع المسكن	
		Connection to Sewage System					Main Source of Water									
		المجموع Total	غير مبيّن Not Stated	لا يوجد No Sewage	حفرة امتصاصية Cesspool	شبكة عامة Public Sewage	المجموع Total	غير مبيّن Not Stated	أخرى Other	صهاريج (تنتكات) Water Tanks	ينابيع Springs	آبار جمع مياه الأمطار Well (To Gather Rain Water)	شبكة مياه عامة Public Network			
Others*	Owned	155	-	117	33	5	155	-	9	74	1	7	64	ملك	أخرى*	
	Rented Unfurnished	-	-	-	-	-	-	-	-	-	-	-	-	مستأجر غير مفروش		
	Rented Furnished	1	-	-	1	-	1	-	-	-	-	-	1	مستأجر مفروش		
	Without Payment	4	-	3	-	1	4	-	-	-	-	-	4	دون مقابل		
	For Work	1	-	-	1	-	1	-	-	-	-	-	1	مقابل عمل		
	Others	5	-	4	1	-	5	-	2	1	-	1	1	أخرى		
	Not Stated	-	-	-	-	-	-	-	-	-	-	-	-	غير مبيّن		
	Total	166	-	124	36	6	166	-	11	75	1	8	71	المجموع		
Not Stated	Owned	2	-	-	-	2	2	-	-	-	-	-	2	ملك	غير مبيّن	
	Rented Unfurnished	-	-	-	-	-	-	-	-	-	-	-	-	مستأجر غير مفروش		
	Rented Furnished	-	-	-	-	-	-	-	-	-	-	-	-	مستأجر مفروش		
	Without Payment	-	-	-	-	-	-	-	-	-	-	-	-	دون مقابل		
	For Work	-	-	-	-	-	-	-	-	-	-	-	-	مقابل عمل		
	Others	-	-	-	-	-	-	-	-	-	-	-	-	أخرى		
	Not Stated	344	130	-	86	128	344	118	-	-	-	-	226	غير مبيّن		
	Total	346	130	-	86	130	346	118	-	-	-	-	228	المجموع		
Total	Owned	27,172	12	400	15,543	11,217	27,172	14	43	115	14	284	26,702	ملك	المجموع	
	Rented Unfurnished	2,351	1	10	454	1,886	2,351	1	3	7	-	13	2,327	مستأجر غير مفروش		
	Rented Furnished	190	-	-	48	142	190	-	-	-	1	2	187	مستأجر مفروش		
	Without Payment	929	-	11	483	435	929	-	2	3	-	8	916	دون مقابل		
	For Work	66	-	-	23	43	66	-	-	-	-	-	66	مقابل عمل		
	Others	64	-	4	23	37	64	-	3	1	-	1	59	أخرى		
	Not Stated	699	223	1	156	319	699	193	-	1	-	-	505	غير مبيّن		
		Total	31,471	236	426	16,730	14,079	31,471	208	51	127	15	308	30,762		المجموع

*Other include (Separate Room, Tent, Marginal and Other)

*اخرى تشمل (غرفة مستقلة، خيمة، براكية، اخرى)

جدول 26: الأسر والأفراد في محافظة بيت لحم حسب توفر السلع المعمرة لدى الأسرة وحجم الأسرة ونوع التجمع، 2007

Table 26: Households and Persons in Bethlehem Governorate by Availability of Durable Goods to the Household, Household Size and Type of Locality, 2007

Type of Locality and Availability of Durable Goods		المجموع Total		حجم الأسرة Household Size										نوع التجمع وتوفر السلع المعمرة			
		أفراد Persons	أسر Household	+ 11	10	9	8	7	6	5	4	3	2			1	
Bethlehem Governorate	Private Car	Available	49,874	8,907	266	242	398	765	1,110	1,522	1,617	1,380	840	659	108	متوفر	محافظة بيت لحم
		Not Available	115,884	21,746	679	616	1,127	1,925	2,560	3,076	3,126	2,708	2,249	2,497	1,183	غير متوفر	سيارة خصوصية
		Not Stated	3,522	818	16	11	19	32	51	99	137	126	92	130	105	غير مبيّن	
Refrigerator	Available	157,651	28,897	861	822	1,451	2,573	3,540	4,444	4,565	3,871	2,878	2,867	1,025	متوفر	ثلاجة كهربائية	
	Not Available	8,320	1,797	86	37	75	121	133	159	185	223	213	297	268	غير متوفر		
	Not Stated	3,309	777	14	10	18	28	48	94	130	120	90	122	103	غير مبيّن		
Solar Boiler	Available	120,188	22,077	646	612	1,050	1,966	2,730	3,415	3,521	2,954	2,253	2,191	739	متوفر	سخان شمسي	
	Not Available	45,652	8,594	300	247	476	724	938	1,185	1,228	1,136	838	969	553	غير متوفر		
	Not Stated	3,440	800	15	10	18	32	53	97	131	124	90	126	104	غير مبيّن		
Central Heating	Available	9,330	1,984	11	14	36	79	185	343	409	360	233	241	73	متوفر	تدفئة مركزية	
	Not Available	156,631	28,707	935	845	1,490	2,615	3,488	4,261	4,344	3,733	2,856	2,921	1,219	غير متوفر		
	Not Stated	3,319	780	15	10	18	28	48	93	127	121	92	124	104	غير مبيّن		
Vacuumm Cleaner	Available	53,822	10,683	131	162	295	689	1,171	1,811	2,026	1,774	1,199	1,097	328	متوفر	مكنسة كهربائية	
	Not Available	112,030	19,986	815	697	1,231	2,004	2,499	2,788	2,722	2,315	1,889	2,062	964	غير متوفر		
	Not Stated	3,428	802	15	10	18	29	51	98	132	125	93	127	104	غير مبيّن		
Gas Cooker/ Electricity	Available	165,369	30,573	934	851	1,513	2,693	3,664	4,597	4,749	4,088	3,082	3,152	1,250	متوفر	طباخ غاز/ كهرباء	
	Not Available	1,060	225	14	9	16	7	17	15	25	19	24	27	52	غير متوفر		
	Not Stated	2,851	673	13	9	15	22	40	85	106	107	75	107	94	غير مبيّن		
Microwave	Available	40,919	8,145	114	128	256	535	839	1,356	1,471	1,335	960	909	242	متوفر	ميكرويف	
	Not Available	124,912	22,520	832	731	1,270	2,157	2,832	3,240	3,276	2,754	2,129	2,251	1,048	غير متوفر		
	Not Stated	3,449	806	15	10	18	30	50	101	133	125	92	126	106	غير مبيّن		

جدول 26 (تابع): الأسر والأفراد في محافظة بيت لحم حسب توفر السلع المعمرة لدى الأسرة وحجم الأسرة ونوع التجمع، 2007

Table 26 (Cont.): Households and Persons in Bethlehem Governorate by Availability of Durable Goods to the Household, Household Size and Type of Locality, 2007

Type of Locality and Availability of Durable Goods		المجموع Total		حجم الأسرة Household Size										نوع التجمع وتوفر السلع المعمرة			
		أفراد Persons	أسر Household	+ 11	10	9	8	7	6	5	4	3	2			1	
		Bethlehem Governorate															
Washing Machine	Available	153,680	27,846	829	789	1,415	2,550	3,467	4,362	4,485	3,825	2,749	2,628	747	متوفر	محافظة بيت لحم	غسالة ملابس
	Not Available	12,132	2,824	117	68	108	142	203	236	262	267	340	537	544	غير متوفر		
	Not Stated	3,468	801	15	12	21	30	51	99	133	122	92	121	105	غير مبيّن		
Home Library	Available	35,617	6,449	159	161	300	584	814	1,118	1,140	904	581	531	157	متوفر		مكتبة منزلية
	Not Available	130,123	24,199	787	697	1,225	2,105	2,855	3,479	3,605	3,181	2,504	2,628	1,133	غير متوفر		
	Not Stated	3,540	823	15	11	19	33	52	100	135	129	96	127	106	غير مبيّن		
Radio/ Recorder	Available	112,525	20,827	625	570	999	1,772	2,455	3,146	3,332	2,901	2,215	2,072	740	متوفر		راديو/ مسجل
	Not Available	53,265	9,834	321	288	526	919	1,213	1,453	1,412	1,188	873	1,092	549	غير متوفر		
	Not Stated	3,490	810	15	11	19	31	53	98	136	125	93	122	107	غير مبيّن		
T.V.	Available	159,946	29,384	886	818	1,450	2,600	3,575	4,504	4,640	3,985	2,952	2,937	1,037	متوفر		تلفزيون
	Not Available	5,911	1,292	60	40	75	92	97	94	108	106	137	229	254	غير متوفر		
	Not Stated	3,423	795	15	11	19	30	49	99	132	123	92	120	105	غير مبيّن		
Video/DVD	Available	46,957	9,148	188	172	314	564	975	1,447	1,755	1,487	1,066	923	257	متوفر		فيديو / DVD
	Not Available	118,787	21,506	758	686	1,211	2,122	2,694	3,149	2,992	2,600	2,023	2,238	1,033	غير متوفر		
	Not Stated	3,536	817	15	11	19	36	52	101	133	127	92	125	106	غير مبيّن		
Satellite/ Dish	Available	125,878	23,365	577	571	1,083	1,966	2,832	3,735	3,917	3,345	2,361	2,278	700	متوفر		صحن لاقط
	Not Available	39,938	7,302	369	286	442	725	839	865	830	742	727	886	591	غير متوفر		
	Not Stated	3,464	804	15	12	19	31	50	97	133	127	93	122	105	غير مبيّن		
Telephon Line	Available	79,434	14,987	361	338	622	1,204	1,784	2,425	2,515	2,134	1,562	1,507	535	متوفر		خط هاتف
	Not Available	86,333	15,669	585	520	903	1,485	1,887	2,169	2,233	1,951	1,527	1,654	755	غير متوفر		
	Not Stated	3,513	815	15	11	19	33	50	103	132	129	92	125	106	غير مبيّن		

جدول 26 (تابع): الأسر والأفراد في محافظة بيت لحم حسب توفر السلع المعمرة لدى الأسرة وحجم الأسرة ونوع التجمع، 2007

Table 26 (Cont.): Households and Persons in Bethlehem Governorate by Availability of Durable Goods to the Household, Household Size and Type of Locality, 2007

Type of Locality and Availability of Durable Goods		المجموع Total		Household Size										نوع التجمع وتوفر السلع المعمرة			
		أفراد Persons	أسر Household	+ 11	10	9	8	7	6	5	4	3	2			1	
Urban Private Car	Available	35,455	6,533	184	152	255	486	729	1,083	1,274	1,091	663	523	93	متوفر	حضر	سيارة خصوصية
	Not Available	71,716	13,561	439	390	707	1,211	1,531	1,869	1,892	1,662	1,433	1,613	814	غير متوفر		
	Not Stated	1,995	502	8	6	7	15	24	53	83	83	58	88	77	غير مبين		
Refrigerator	Available	102,591	19,068	584	522	931	1,626	2,184	2,860	3,065	2,609	1,965	1,972	750	متوفر		ثلاجة كهربائية
	Not Available	4,685	1,049	40	20	31	74	77	92	108	147	131	171	158	غير متوفر		
	Not Stated	1,890	479	7	6	7	12	23	53	76	80	58	81	76	غير مبين		
Solar Boiler	Available	80,085	15,044	445	394	666	1,246	1,714	2,253	2,444	2,093	1,628	1,586	575	متوفر		سخان شمسي
	Not Available	27,130	5,061	179	148	296	453	543	698	728	661	468	554	333	غير متوفر		
	Not Stated	1,951	491	7	6	7	13	27	54	77	82	58	84	76	غير مبين		
Central Heating	Available	7,838	1,708	10	11	24	52	148	285	365	318	204	221	70	متوفر		تدفئة مركزية
	Not Available	99,443	18,407	614	531	938	1,648	2,113	2,669	2,809	2,438	1,890	1,919	838	غير متوفر		
	Not Stated	1,885	481	7	6	7	12	23	51	75	80	60	84	76	غير مبين		
Vacuumm Cleaner	Available	37,977	7,811	80	92	198	433	747	1,292	1,500	1,363	948	878	280	متوفر		مكنسة كهربائية
	Not Available	69,229	12,288	544	450	764	1,266	1,513	1,658	1,671	1,390	1,145	1,259	628	غير متوفر		
	Not Stated	1,960	497	7	6	7	13	24	55	78	83	61	87	76	غير مبين		
Gas Cooker/ Electricity	Available	107,308	20,110	623	542	961	1,702	2,260	2,957	3,178	2,759	2,097	2,140	891	متوفر		طباخ غاز/ كهرباء
	Not Available	305	81	3	1	3	3	5	2	10	7	10	14	23	غير متوفر		
	Not Stated	1,553	405	5	5	5	7	19	46	61	70	47	70	70	غير مبين		
Microwave	Available	27,922	5,737	73	68	174	307	516	938	1,080	1,003	707	670	201	متوفر		ميكرويف
	Not Available	79,260	14,358	551	474	788	1,391	1,745	2,009	2,089	1,750	1,387	1,469	705	غير متوفر		
	Not Stated	1,984	501	7	6	7	14	23	58	80	83	60	85	78	غير مبين		

جدول 26 (تابع): الأسر والأفراد في محافظة بيت لحم حسب توفر السلع المعمرة لدى الأسرة وحجم الأسرة ونوع التجمع، 2007

Table 26 (Cont.): Households and Persons in Bethlehem Governorate by Availability of Durable Goods to the Household, Household Size and Type of Locality, 2007

Type of Locality and Availability of Durable Goods		المجموع Total		حجم الأسرة Household Size										نوع التجمع وتوفر السلع المعمرة			
		أفراد Persons	أسر Household	+ 11	10	9	8	7	6	5	4	3	2			1	
Urban	Washing Machine	Available	100,464	18,509	565	501	911	1,608	2,140	2,818	3,028	2,599	1,921	1,833	585	متوفر	حضر غسالة ملابس
		Not Available	6,689	1,588	59	39	49	90	118	132	141	155	173	309	323	غير متوفر	
		Not Stated	2,013	499	7	8	9	14	26	55	80	82	60	82	76	غير مبيّن	
Home Library	Available	23,465	4,339	110	101	185	352	500	740	781	660	424	367	119	متوفر	مكتبة منزلية	
		Not Available	83,639	15,742	514	440	776	1,344	1,758	2,209	2,386	2,090	1,667	1,770	788	غير متوفر	
		Not Stated	2,062	515	7	7	8	16	26	56	82	86	63	87	77	غير مبيّن	
Radio/ Recorder	Available	74,291	14,018	411	367	631	1,127	1,527	2,072	2,305	2,014	1,541	1,471	552	متوفر	راديو/ مسجل	
		Not Available	32,846	6,073	213	174	330	570	729	879	862	739	552	671	354	غير متوفر	
		Not Stated	2,029	505	7	7	8	15	28	54	82	83	61	82	78	غير مبيّن	
T.V.	Available	104,359	19,451	597	523	924	1,656	2,214	2,908	3,117	2,694	2,024	2,032	762	متوفر	تلفزيون	
		Not Available	2,834	652	27	18	37	42	45	43	53	60	70	112	145	غير متوفر	
		Not Stated	1,973	493	7	7	8	14	25	54	79	82	60	80	77	غير مبيّن	
Video/DVD	Available	33,196	6,643	128	111	212	357	625	1,013	1,314	1,149	822	701	211	متوفر	فيديو/ DVD	
		Not Available	73,919	13,444	496	430	749	1,336	1,633	1,937	1,855	1,603	1,272	1,437	696	غير متوفر	
		Not Stated	2,051	509	7	7	8	19	26	55	80	84	60	86	77	غير مبيّن	
Satellite/ Dish	Available	83,147	15,744	378	365	696	1,259	1,766	2,434	2,689	2,325	1,657	1,622	553	متوفر	صحن لاقط	
		Not Available	24,007	4,351	246	175	265	438	493	517	480	427	436	519	355	غير متوفر	
		Not Stated	2,012	501	7	8	8	15	25	54	80	84	61	83	76	غير مبيّن	
Telephon Line	Available	54,437	10,651	241	209	403	749	1,105	1,645	1,865	1,620	1,192	1,170	452	متوفر	خط هاتف	
		Not Available	52,680	9,436	383	332	558	946	1,154	1,302	1,304	1,131	902	968	456	غير متوفر	
		Not Stated	2,049	509	7	7	8	17	25	58	80	85	60	86	76	غير مبيّن	

جدول 26 (تابع): الأسر والأفراد في محافظة بيت لحم حسب توفر السلع المعمرة لدى الأسرة وحجم الأسرة ونوع التجمع، 2007

Table 26 (Cont.): Households and Persons in Bethlehem Governorate by Availability of Durable Goods to the Household, Household Size and Type of Locality, 2007

Type of Locality and Availability of Durable Goods		المجموع Total		حجم الأسرة Household Size										نوع التجمع وتوفر السلع المعمرة			
		أفراد Persons	أسر Household	+ 11	10	9	8	7	6	5	4	3	2			1	
Rural	Private Car	Available	12,034	1,969	75	74	119	232	328	348	283	241	147	109	13	متوفر	ريف
	Private Car	Not Available	34,317	6,224	221	183	339	561	780	903	925	819	607	662	224	غير متوفر	سيارة خصوصية
	Private Car	Not Stated	1,324	271	8	5	11	15	22	37	45	38	31	38	21	غير مبيّن	
Refrigerator	Refrigerator	Available	42,997	7,532	251	242	415	751	1,054	1,192	1,134	993	678	660	162	متوفر	ثلاجة كهربائية
	Refrigerator	Not Available	3,427	673	46	16	43	43	55	62	74	69	77	112	76	غير متوفر	
	Refrigerator	Not Stated	1,251	259	7	4	11	14	21	34	45	36	30	37	20	غير مبيّن	
Solar Boiler	Solar Boiler	Available	32,207	5,563	185	179	309	583	821	895	849	697	483	456	106	متوفر	سخان شمسي
	Solar Boiler	Not Available	14,168	2,634	111	79	149	209	288	358	359	363	272	315	131	غير متوفر	
	Solar Boiler	Not Stated	1,300	267	8	4	11	16	21	35	45	38	30	38	21	غير مبيّن	
Central Heating	Central Heating	Available	1,298	239	1	3	11	23	33	48	39	37	24	18	2	متوفر	تدفئة مركزية
	Central Heating	Not Available	45,124	7,967	295	255	447	771	1,077	1,206	1,171	1,024	731	755	235	غير متوفر	
	Central Heating	Not Stated	1,253	258	8	4	11	14	20	34	43	37	30	36	21	غير مبيّن	
Vacuumm Cleaner	Vacuumm Cleaner	Available	11,810	2,143	45	49	75	191	311	377	378	318	194	167	38	متوفر	مكنسة كهربائية
	Vacuumm Cleaner	Not Available	34,589	6,059	251	209	383	603	797	877	831	742	561	606	199	غير متوفر	
	Vacuumm Cleaner	Not Stated	1,276	262	8	4	11	14	22	34	44	38	30	36	21	غير مبيّن	
Gas Cooker/ Electricity	Gas Cooker/ Electricity	Available	45,778	8,096	285	250	446	792	1,100	1,241	1,200	1,053	745	763	221	متوفر	طباخ غاز/ كهرباء
	Gas Cooker/ Electricity	Not Available	730	130	11	8	13	3	12	13	15	11	14	12	18	غير متوفر	
	Gas Cooker/ Electricity	Not Stated	1,167	238	8	4	10	13	18	34	38	34	26	34	19	غير مبيّن	
Microwave	Microwave	Available	9,517	1,747	33	44	61	168	244	293	285	246	176	174	23	متوفر	ميكرويف
	Microwave	Not Available	36,889	6,456	263	214	397	626	865	961	924	814	579	599	214	غير متوفر	
	Microwave	Not Stated	1,269	261	8	4	11	14	21	34	44	38	30	36	21	غير مبيّن	

جدول 26 (تابع): الأسر والأفراد في محافظة بيت لحم حسب توفر السلع المعمرة لدى الأسرة وحجم الأسرة ونوع التجمع، 2007

Table 26 (Cont.): Households and Persons in Bethlehem Governorate by Availability of Durable Goods to the Household, Household Size and Type of Locality, 2007

Type of Locality and Availability of Durable Goods		المجموع Total		حجم الأسرة Household Size										نوع التجمع وتوفر السلع المعمرة			
		أفراد Persons	أسر Household	+ 11	10	9	8	7	6	5	4	3	2			1	
Rural	Washing Machine	Available	41,600	7,195	239	231	402	747	1,032	1,159	1,102	967	616	600	100	متوفر	ريف
		Not Available	4,813	1,011	57	27	55	47	78	94	108	95	139	174	137	غير متوفر	غسالة ملابس
		Not Stated	1,262	258	8	4	12	14	20	35	43	36	30	35	21	غير مبيّن	
Home Library		Available	8,782	1,508	39	39	92	173	227	256	258	181	104	115	24	متوفر	مكتبة منزلية
		Not Available	37,608	6,692	257	219	366	620	882	997	952	878	650	658	213	غير متوفر	
		Not Stated	1,285	264	8	4	11	15	21	35	43	39	31	36	21	غير مبيّن	
Radio/ Recorder		Available	29,898	5,233	192	162	299	507	721	801	784	696	511	448	112	متوفر	راديو/ مسجل
		Not Available	16,509	2,970	104	96	159	287	389	452	425	364	244	325	125	غير متوفر	
		Not Stated	1,268	261	8	4	11	14	20	35	44	38	30	36	21	غير مبيّن	
T.V.		Available	43,458	7,619	264	236	420	746	1,059	1,202	1,157	1,017	692	669	157	متوفر	تلفزيون
		Not Available	2,953	586	32	22	38	48	51	50	53	44	63	104	81	غير متوفر	
		Not Stated	1,264	259	8	4	11	14	20	36	43	37	30	36	20	غير مبيّن	
Video/DVD		Available	10,396	1,874	50	48	72	161	274	312	330	256	175	165	31	متوفر	فيديو/ DVD
		Not Available	35,991	6,327	246	210	386	632	835	939	880	804	580	609	206	غير متوفر	
		Not Stated	1,288	263	8	4	11	15	21	37	43	38	30	35	21	غير مبيّن	
Satellite/ Dish		Available	32,505	5,727	177	158	298	545	806	950	912	788	522	483	88	متوفر	صحن لاقط
		Not Available	13,909	2,478	119	100	160	249	304	303	298	272	233	291	149	غير متوفر	
		Not Stated	1,261	259	8	4	11	14	20	35	43	38	30	35	21	غير مبيّن	
Telephon Line		Available	17,750	3,057	99	94	157	318	479	525	452	387	262	231	53	متوفر	خط هاتف
		Not Available	28,647	5,144	197	164	301	476	631	726	758	672	493	543	183	غير متوفر	
		Not Stated	1,278	263	8	4	11	14	20	37	43	39	30	35	22	غير مبيّن	

جدول 26 (تابع): الأسر والأفراد في محافظة بيت لحم حسب توفر السلع المعمرة لدى الأسرة وحجم الأسرة ونوع التجمع، 2007

Table 26 (Cont.): Households and Persons in Bethlehem Governorate by Availability of Durable Goods to the Household, Household Size and Type of Locality, 2007

Type of Locality and Availability of Durable Goods		المجموع Total		حجم الأسرة Household Size										نوع التجمع وتوفر السلع المعمرة			
		أفراد Persons	أسر Household	+ 11	10	9	8	7	6	5	4	3	2			1	
Camps																	مخيمات
Private Car	Available	2,385	405	7	16	24	47	53	91	60	48	30	27	2	متوفر	سيارة خصوصية	
	Not Available	9,851	1,961	19	43	81	153	249	304	309	227	209	222	145	غير متوفر		
	Not Stated	203	45	-	-	1	2	5	9	9	5	3	4	7	غير مبين		
Refrigerator	Available	12,063	2,297	26	58	105	196	302	392	366	269	235	235	113	متوفر	ثلاجة كهربائية	
	Not Available	208	75	-	1	1	4	1	5	3	7	5	14	34	غير متوفر		
	Not Stated	168	39	-	-	-	2	4	7	9	4	2	4	7	غير مبين		
Solar Boiler	Available	7,896	1,470	16	39	75	137	195	267	228	164	142	149	58	متوفر	سخان شمسي	
	Not Available	4,354	899	10	20	31	62	107	129	141	112	98	100	89	غير متوفر		
	Not Stated	189	42	-	-	-	3	5	8	9	4	2	4	7	غير مبين		
Central Heating	Available	194	37	-	-	1	4	4	10	5	5	5	2	1	متوفر	تدفئة مركزية	
	Not Available	12,064	2,333	26	59	105	196	298	386	364	271	235	247	146	غير متوفر		
	Not Stated	181	41	-	-	-	2	5	8	9	4	2	4	7	غير مبين		
Vacuumm Cleaner	Available	4,035	729	6	21	22	65	113	142	148	93	57	52	10	متوفر	مكنسة كهربائية	
	Not Available	8,212	1,639	20	38	84	135	189	253	220	183	183	197	137	غير متوفر		
	Not Stated	192	43	-	-	-	2	5	9	10	4	2	4	7	غير مبين		
Gas Cooker/ Electricity	Available	12,283	2,367	26	59	106	199	304	399	371	276	240	249	138	متوفر	طباخ غاز/ كهرباء	
	Not Available	25	14	-	-	-	1	-	-	-	1	-	1	11	غير متوفر		
	Not Stated	131	30	-	-	-	2	3	5	7	3	2	3	5	غير مبين		
Microwave	Available	3,480	661	8	16	21	60	79	125	106	86	77	65	18	متوفر	ميكرويف	
	Not Available	8,763	1,706	18	43	85	140	222	270	263	190	163	183	129	غير متوفر		
	Not Stated	196	44	-	-	-	2	6	9	9	4	2	5	7	غير مبين		

جدول 26 (تابع): الأسر والأفراد في محافظة بيت لحم حسب توفر السلع المعمرة لدى الأسرة وحجم الأسرة ونوع التجمع، 2007

Table 26 (Cont.): Households and Persons in Bethlehem Governorate by Availability of Durable Goods to the Household, Household Size and Type of Locality, 2007

Type of Locality and Availability of Durable Goods		المجموع Total		حجم الأسرة Household Size										نوع التجمع وتوفر السلع المعمرة		
		أفراد Persons	أسر Household	+ 11	10	9	8	7	6	5	4	3	2			1
Camps	Available	11,616	2,142	25	57	102	195	295	385	355	259	212	195	62	متوفر	مخيمات
	Not Available	630	225	1	2	4	5	7	10	13	17	28	54	84	غير متوفر	غسالة ملابس
	Not Stated	193	44	-	-	-	2	5	9	10	4	2	4	8	غير مبين	
Home Library	Available	3,370	602	10	21	23	59	87	122	101	63	53	49	14	متوفر	مكتبة منزلية
	Not Available	8,876	1,765	16	38	83	141	215	273	267	213	187	200	132	غير متوفر	
	Not Stated	193	44	-	-	-	2	5	9	10	4	2	4	8	غير مبين	
Radio/ Recorder	Available	8,336	1,576	22	41	69	138	207	273	243	191	163	153	76	متوفر	راديو/ مسجل
	Not Available	3,910	791	4	18	37	62	95	122	125	85	77	96	70	غير متوفر	
	Not Stated	193	44	-	-	-	2	5	9	10	4	2	4	8	غير مبين	
T.V.	Available	12,129	2,314	25	59	106	198	302	394	366	274	236	236	118	متوفر	تلفزيون
	Not Available	124	54	1	-	-	2	1	1	2	2	4	13	28	غير متوفر	
	Not Stated	186	43	-	-	-	2	4	9	10	4	2	4	8	غير مبين	
Video/DVD	Available	3,365	631	10	13	30	46	76	122	111	82	69	57	15	متوفر	فيديو/ DVD
	Not Available	8,877	1,735	16	46	76	154	226	273	257	193	171	192	131	غير متوفر	
	Not Stated	197	45	-	-	-	2	5	9	10	5	2	4	8	غير مبين	
Satellite/ Dish	Available	10,226	1,894	22	48	89	162	260	351	316	232	182	173	59	متوفر	صحن لاقط
	Not Available	2,022	473	4	11	17	38	42	45	52	43	58	76	87	غير متوفر	
	Not Stated	191	44	-	-	-	2	5	8	10	5	2	4	8	غير مبين	
Telephon Line	Available	7,247	1,279	21	35	62	137	200	255	198	127	108	106	30	متوفر	خط هاتف
	Not Available	5,006	1,089	5	24	44	63	102	141	171	148	132	143	116	غير متوفر	
	Not Stated	186	43	-	-	-	2	5	8	9	5	2	4	8	غير مبين	

جدول 27: الأسر الفلسطينية والأفراد في محافظة بيت لحم حسب حالة اللجوء لرب الأسرة وعدد الغرف في المسكن، 2007

Table 27: Palestinian Households and Persons in Bethlehem Governorate by Refugee Status of Head of Household and Number of Rooms in Housing Unit, 2007

Refugee Status of Head of Household	المجموع Total		عدد الغرف في المسكن												حالة اللجوء لرب الأسرة		
			غير مبين		+6		5		4		3		2			1	
	Persons أفراد	Households أسر	Persons أفراد	Households أسر	Persons أفراد	Households أسر	Persons أفراد	Households أسر	Persons أفراد	Households أسر	Persons أفراد	Households أسر	Persons أفراد	Households أسر		Persons أفراد	Households أسر
Registered Refugee	46,699	9,033	213	38	3,473	551	10,490	1,847	13,908	2,587	12,152	2,476	5,055	1,174	1,408	360	لاجئ مسجل
Non-Registered Refugee	1,387	291	-	-	92	17	197	44	457	94	304	63	185	43	152	30	لاجئ غير مسجل
Non-Refugee	117,770	21,328	489	90	9,352	1,341	22,863	3,790	38,103	6,583	31,022	5,900	13,551	2,935	2,390	689	ليس لاجئ
Not Stated	3,317	773	2,928	692	103	15	36	9	100	22	120	25	25	7	5	3	غير مبين
Total	169,173	31,425	3,630	820	13,020	1,924	33,586	5,690	52,568	9,286	43,598	8,464	18,816	4,159	3,955	1,082	المجموع

جدول 28: الأسر في محافظة بيت لحم حسب كثافة السكن وعدد الغرف في المسكن ونوع التجمع، 2007

Table 28: Households in Bethlehem Governorate by Housing Density, Number of Rooms in Housing Unit and Type of Locality, 2007

Type of Locality and Housing Density	عدد الغرف في المسكن													نوع التجمع وكثافة السكن	
	Number of Rooms in Housing Unit														
	المجموع Total		+6		5		4		3		2		1		
نسبة %	عدد No.	نسبة %	عدد No.	نسبة %	عدد No.	نسبة %	عدد No.	نسبة %	عدد No.	نسبة %	عدد No.	نسبة %	عدد No.		
Bethlehem Governorate														محافظة بيت لحم	
Less than 1	100	5,918	13.3	790	26.8	1,588	31.8	1,882	23.1	1,367	4.9	291	0.0	-	أقل من 1
1.00-1.99	100	15,275	6.9	1,058	24.3	3,719	35.3	5,390	23.3	3,558	8.5	1,292	1.7	258	1.00-1.99
2.00-2.99	100	6,512	1.1	72	5.6	365	28.6	1,863	42.7	2,780	18.8	1,224	3.2	208	2.00-2.99
3.00+	100	2,943	0.2	5	0.8	24	5.6	166	26.3	775	46.1	1,356	21.0	617	+3.00
Total	100	30,648	6.3	1,925	18.6	5,696	30.3	9,301	27.7	8,480	13.6	4,163	3.5	1,083	المجموع
Rural														حضر	
Less than 1	100	4,213	14.1	593	27.3	1,150	31.8	1,338	22.1	929	4.8	203	0.0	-	أقل من 1
1.00-1.99	100	9,970	6.9	692	24.1	2,405	35.8	3,572	23.4	2,337	8.2	814	1.5	150	1.00-1.99
2.00-2.99	100	4,054	0.9	38	5.8	237	29.0	1,175	42.6	1,728	18.5	748	3.2	128	2.00-2.99
3.00+	100	1,854	0.2	3	1.0	18	6.2	115	26.5	492	46.7	865	19.5	361	+3.00
Total	100	20,091	6.6	1,326	19.0	3,810	30.9	6,200	27.3	5,486	13.1	2,630	3.2	639	المجموع
Urban														ريف	
Less than 1	100	1,283	13.3	170	27.9	358	31.3	402	23.8	305	3.7	48	0.0	-	أقل من 1
1.00-1.99	100	4,127	7.4	307	25.7	1,062	34.3	1,415	22.3	920	8.5	351	1.7	72	1.00-1.99
2.00-2.99	100	1,906	1.7	33	5.7	109	29.1	554	41.1	783	18.8	359	3.6	68	2.00-2.99
3.00+	100	879	0.2	2	0.7	6	5.6	49	24.9	219	43.7	384	24.9	219	+3.00
Total	100	8,195	6.2	512	18.7	1,535	29.5	2,420	27.2	2,227	13.9	1,142	4.4	359	المجموع
Camps														مخيمات	
Less than 1	100	422	6.4	27	19.0	80	33.6	142	31.5	133	9.5	40	0.0	-	أقل من 1
1.00-1.99	100	1,178	5.0	59	21.4	252	34.2	403	25.6	301	10.8	127	3.1	36	1.00-1.99
2.00-2.99	100	552	0.2	1	3.4	19	24.3	134	48.7	269	21.2	117	2.2	12	2.00-2.99
3.00+	100	210	0.0	-	0.0	-	1.0	2	30.5	64	51.0	107	17.6	37	+3.00
Total	100	2,362	3.7	87	14.9	351	28.8	681	32.5	767	16.6	391	3.6	85	المجموع

جدول 29: الأسر في محافظة بيت لحم حسب توفر السلع المعمرة وعدد الغرف في المسكن ونوع التجمع، 2007

Table 29: Households in Bethlehem Governorate by Availability of Durable Goods, Number of Rooms in Housing Unit and Type of Locality, 2007

Type of Locality and Availability of Durable Goods	عدد الغرف في المسكن																نوع التجمع وتوفر السلع المعمرة		
	المجموع Total				غير مبيّن Not Stated		+6		5		4		3		2			1	
	نسبة %	عدد No.	نسبة %	عدد No.	نسبة %	عدد No.	نسبة %	عدد No.	نسبة %	عدد No.	نسبة %	عدد No.	نسبة %	عدد No.	نسبة %	عدد No.		نسبة %	عدد No.
Bethlehem Governorate																	محافظة بيت لحم		
Private Car	100	8,907	0.3	27	10.7	954	27.2	2,420	33.1	2,951	22.0	1,956	6.2	553	0.5	46	سيارة خصوصي		
Refrigerator	100	28,897	0.3	99	6.5	1,887	19.4	5,592	31.2	9,020	27.7	7,997	12.4	3,586	2.5	716	ثلاجة كهربائية		
Solar Boiler	100	22,077	0.3	73	7.8	1,711	22.1	4,877	33.0	7,294	26.4	5,825	9.1	2,007	1.3	290	سخان شمسي		
Central Heating	100	1,984	0.2	3	18.0	357	35.3	701	31.4	623	12.4	246	2.3	45	0.5	9	تدفئة مركزية		
Vacuumm Cleaner	100	10,683	0.3	28	10.2	1,091	28.1	3,002	33.4	3,567	22.0	2,349	5.4	574	0.7	72	مكنسة كهربائية		
Gas Cooker/ Electricity	100	30,573	0.5	167	6.3	1,918	18.6	5,690	30.3	9,278	27.6	8,443	13.4	4,102	3.2	975	طباخ غاز/ كهرباء		
Microwave	100	8,145	0.3	25	10.3	835	26.9	2,193	33.3	2,715	22.0	1,790	6.3	516	0.9	71	ميكرويف		
Washing Machine	100	27,846	0.3	91	6.7	1,863	19.9	5,532	31.4	8,752	27.6	7,695	12.0	3,332	2.1	581	غسالة ملابس		
Home Library	100	6,449	0.2	15	12.2	790	28.6	1,845	32.7	2,109	19.8	1,280	5.6	364	0.7	46	مكتبة منزلية		
Radio/ Recorder	100	20,827	0.4	76	7.6	1,582	20.8	4,339	31.4	6,549	26.5	5,525	10.9	2,279	2.3	477	راديو/ مسجل		
T.V.	100	29,384	0.3	96	6.4	1,887	19.1	5,616	30.9	9,067	27.7	8,148	12.9	3,788	2.7	782	تلفزيون		
Video/DVD	100	9,148	0.3	28	10.2	929	25.3	2,318	33.0	3,021	22.9	2,091	7.2	655	1.2	106	فيديو/ DVD		
Satellite/ Dish	100	23,365	0.3	78	7.2	1,685	21.3	4,981	31.9	7,454	26.8	6,253	10.7	2,503	1.8	411	صحن لاقط		
Phone Line	100	14,987	0.3	45	8.7	1,304	24.6	3,681	33.2	4,979	24.1	3,613	7.8	1,162	1.4	203	خط هاتف		
Urban																	حضر		
Private Car	100	6,533	0.2	14	10.9	710	27.3	1,785	33.6	2,197	21.4	1,400	6.0	393	0.5	34	سيارة خصوصي		
Refrigerator	100	19,068	0.3	62	6.8	1,302	19.6	3,737	31.6	6,016	27.3	5,197	12.0	2,279	2.5	475	ثلاجة كهربائية		
Solar Boiler	100	15,044	0.3	47	7.8	1,180	22.0	3,307	33.3	5,013	26.2	3,938	9.0	1,354	1.4	205	سخان شمسي		
Central Heating	100	1,708	0.1	2	17.5	299	34.5	590	32.6	556	12.8	218	2.0	35	0.5	8	تدفئة مركزية		
Vacuumm Cleaner	100	7,811	0.2	14	10.3	805	27.2	2,126	34.1	2,660	22.1	1,728	5.4	420	0.7	58	مكنسة كهربائية		
Gas Cooker/ Electricity	100	20,110	0.6	112	6.6	1,321	18.9	3,807	30.8	6,189	27.2	5,473	12.9	2,602	3.0	606	طباخ غاز/ كهرباء		
Microwave	100	5,737	0.3	18	10.6	610	26.8	1,536	33.6	1,927	21.6	1,239	6.1	352	1.0	55	ميكرويف		
Washing Machine	100	18,509	0.3	59	6.9	1,284	20.0	3,709	31.6	5,858	27.2	5,027	11.7	2,166	2.2	406	غسالة ملابس		
Home Library	100	4,339	0.3	11	13.0	564	28.1	1,220	33.6	1,456	19.2	835	5.2	226	0.6	27	مكتبة منزلية		
Radio/ Recorder	100	14,018	0.4	50	7.8	1,099	20.9	2,923	31.9	4,474	26.2	3,670	10.6	1,489	2.2	313	راديو/ مسجل		
T.V.	100	19,451	0.3	61	6.7	1,301	19.3	3,757	31.2	6,059	27.3	5,311	12.5	2,440	2.7	522	تلفزيون		
Video/DVD	100	6,643	0.3	21	10.6	702	25.5	1,694	33.6	2,235	22.1	1,469	6.7	444	1.2	78	فيديو/ DVD		
Satellite/ Dish	100	15,744	0.3	51	7.5	1,173	21.4	3,373	32.3	5,084	26.3	4,139	10.4	1,632	1.9	292	صحن لاقط		
Phone Line	100	10,651	0.3	29	9.1	970	24.2	2,576	33.1	3,529	23.9	2,549	7.9	837	1.5	161	خط هاتف		

جدول 29 (تابع): الأسر في محافظة بيت لحم حسب توفر السلع المعمرة وعدد الغرف في المسكن ونوع التجمع، 2007

Table 29 (Cont.): Households in Bethlehem Governorate by Availability of Durable Goods, Number of Rooms in Housing Unit and Type of Locality, 2007

Type of Locality and Availability of Durable Goods	عدد الغرف في المسكن																نوع التجمع وتوفر السلع المعمرة
	Number of Rooms in Housing Unit																
	المجموع Total		غير مبين Not Stated		+6		5		4		3		2		1		
نسبة %	عدد No.	نسبة %	عدد No.	نسبة %	عدد No.	نسبة %	عدد No.	نسبة %	عدد No.	نسبة %	عدد No.	نسبة %	عدد No.	نسبة %	عدد No.		
Rural																	ريف
Private Car	100	1,969	0.5	10	11.1	218	27.1	533	31.7	624	22.3	439	6.8	134	0.6	11	سيارة خصوصي
Refrigerator	100	7,532	0.3	25	6.6	498	20.0	1,504	30.9	2,331	27.4	2,063	12.5	938	2.3	173	ثلاجة كهربائية
Solar Boiler	100	5,563	0.3	18	8.2	455	23.6	1,315	32.7	1,818	25.4	1,413	8.6	479	1.2	65	سخان شمسي
Central Heating	100	239	0.4	1	22.6	54	40.2	96	25.1	60	8.8	21	2.9	7	0.0	-	تدفئة مركزية
Vacuumm Cleaner	100	2,143	0.4	8	11.0	235	33.2	711	30.1	645	20.3	435	4.8	102	0.3	7	مكنسة كهربائية
Gas Cooker/ Electricity	100	8,096	0.4	36	6.3	510	18.9	1,533	29.8	2,409	27.3	2,208	13.7	1,112	3.6	288	طباخ غاز/ كهرباء
Microwave	100	1,747	0.2	3	10.5	183	29.8	520	32.9	574	20.2	353	6.1	106	0.5	8	ميكرويف
Washing Machine	100	7,195	0.3	22	6.9	493	20.6	1,481	31.2	2,247	27.5	1,981	11.7	841	1.8	130	غسالة ملابس
Home Library	100	1,508	0.3	4	12.0	181	32.0	482	29.3	442	19.5	294	6.0	90	1.0	15	مكتبة منزلية
Radio/ Recorder	100	5,233	0.4	19	7.8	410	22.2	1,162	30.7	1,608	25.8	1,350	10.7	562	2.3	122	راديو/ مسجل
T.V.	100	7,619	0.3	24	6.6	500	19.8	1,510	30.6	2,333	27.5	2,093	12.7	969	2.5	190	تلفزيون
Video/DVD	100	1,874	0.3	5	10.1	189	27.5	516	30.8	578	22.9	430	7.2	134	1.2	22	فيديو/ DVD
Satellite/ Dish	100	5,727	0.3	17	7.5	430	22.5	1,288	31.3	1,793	26.4	1,511	10.6	606	1.4	82	صحن لاقط
Phone Line	100	3,057	0.3	8	8.6	262	27.8	849	33.3	1,019	22.5	688	6.7	206	0.8	25	خط هاتف
Camps																	مخيمات
Private Car	100	405	0.7	3	6.4	26	25.2	102	32.1	130	28.9	117	6.4	26	0.2	1	سيارة خصوصي
Refrigerator	100	2,297	0.5	12	3.8	87	15.3	351	29.3	673	32.1	737	16.1	369	3.0	68	ثلاجة كهربائية
Solar Boiler	100	1,470	0.5	8	5.2	76	17.3	255	31.5	463	32.2	474	11.8	174	1.4	20	سخان شمسي
Central Heating	100	37	0.0	-	10.8	4	40.5	15	18.9	7	18.9	7	8.1	3	2.7	1	تدفئة مركزية
Vacuumm Cleaner	100	729	0.8	6	7.0	51	22.6	165	35.9	262	25.5	186	7.1	52	1.0	7	مكنسة كهربائية
Gas Cooker/ Electricity	100	2,367	0.8	19	3.7	87	14.8	350	28.7	680	32.2	762	16.4	388	3.4	81	طباخ غاز/ كهرباء
Microwave	100	661	0.6	4	6.4	42	20.7	137	32.4	214	30.0	198	8.8	58	1.2	8	ميكرويف
Washing Machine	100	2,142	0.5	10	4.0	86	16.0	342	30.2	647	32.1	687	15.2	325	2.1	45	غسالة ملابس
Home Library	100	602	0.0	-	7.5	45	23.8	143	35.0	211	25.1	151	8.0	48	0.7	4	مكتبة منزلية
Radio/ Recorder	100	1,576	0.4	7	4.6	73	16.1	254	29.6	467	32.0	505	14.5	228	2.7	42	راديو/ مسجل
T.V.	100	2,314	0.5	11	3.7	86	15.1	349	29.2	675	32.2	744	16.4	379	3.0	70	تلفزيون
Video/DVD	100	631	0.3	2	6.0	38	17.1	108	33.0	208	30.4	192	12.2	77	1.0	6	فيديو/ DVD
Satellite/ Dish	100	1,894	0.5	10	4.3	82	16.9	320	30.5	577	31.8	603	14.0	265	2.0	37	صحن لاقط
Phone Line	100	1,279	0.6	8	5.6	72	20.0	256	33.7	431	29.4	376	9.3	119	1.3	17	خط هاتف

جدول 30: الأسر في محافظة بيت لحم حسب كثافة السكن ونوع التجمع، 2007

Table 30: Households in Bethlehem Governorate by Housing Density and Type of Locality, 2007

Type of Locality	متوسط كثافة السكن Average Housing Density	كثافة السكن										نوع التجمع
		المجموع Total		+3		2.99 - 2.00		1.99 - 1.00		اقل من 1 Less Than 1		
		نسبة %	عدد No.	نسبة %	عدد No.	نسبة %	عدد No.	نسبة %	عدد No.	نسبة %	عدد No.	
Bethlehem Governorate	1.5	100	30,648	9.6	2,943	21.2	6,512	49.8	15,275	19.3	5,918	محافظة بيت لحم
Urban	1.4	100	20,091	9.2	1,854	20.2	4,054	49.6	9,970	21.0	4,213	حضر
Rural	1.5	100	8,195	10.7	879	23.3	1,906	50.4	4,127	15.7	1,283	ريف
Camps	1.5	100	2,362	8.9	210	23.4	552	49.9	1,178	17.9	422	مخيمات

جدول 31: الأسر في محافظة بيت لحم حسب توفر السلع المعمرة وكثافة السكن ونوع التجمع، 2007

Table 31: Households in Bethlehem Governorate by Availability of Durable Goods, Housing Density and Type of Locality, 2007

Type of Locality and Availability of Durable Goods	كثافة السكن										نوع التجمع وتوفر السلع المعمرة
	المجموع Total		+3		2.99 - 2.00		1.99 - 1.00		اقل من 1 Less Than 1		
	نسبة %	عدد No.	نسبة %	عدد No.	نسبة %	عدد No.	نسبة %	عدد No.	نسبة %	عدد No.	
Bethlehem Governorate											
Private Car	100	8,880	5.0	442	16.4	1,459	57.9	5,141	20.7	1,838	محافظة بيت لحم
Refrigerator	100	28,798	8.7	2,505	21.2	6,112	50.8	14,627	19.3	5,554	سيارة خصوصي
Solar Boiler	100	22,004	6.3	1,378	19.3	4,256	53.1	11,686	21.3	4,684	ثلاجة كهربائية
Central Heating	100	1,981	0.8	16	4.4	88	56.8	1,126	37.9	751	سخان شمسي
Vacuumm Cleaner	100	10,655	2.4	254	12.2	1,305	58.6	6,240	26.8	2,856	تدفئة مركزية
Gas Cooker/ Electricity	100	30,406	9.4	2,853	21.3	6,467	50.0	15,210	19.3	5,876	مكنسة كهربائية
Microwave	100	8,120	3.3	266	12.9	1,047	56.5	4,584	27.4	2,223	طباخ غاز/ كهرباء
Washing Machine	100	27,755	8.7	2,425	21.4	5,932	51.2	14,205	18.7	5,193	ميكرويف
Home Library	100	6,434	4.4	284	15.8	1,017	56.5	3,633	23.3	1,500	غسالة ملابس
Radio/ Recorder	100	20,751	7.7	1,603	19.4	4,032	51.9	10,778	20.9	4,338	مكتبة منزلية
T.V.	100	29,288	9.1	2,651	21.3	6,240	50.3	14,745	19.3	5,652	راديو/ مسجل
Video/DVD	100	9,120	4.2	384	13.8	1,255	56.6	5,166	25.4	2,315	تلفزيون
Satellite/ Dish	100	23,287	7.1	1,646	19.5	4,545	52.9	12,326	20.5	4,770	فيديو/ DVD
Phone Line	100	14,942	5.1	756	16.5	2,468	55.2	8,241	23.3	3,477	صحن لاقط
Urban											حضر
Private Car	100	6,519	4.6	297	14.6	953	58.2	3,792	22.7	1,477	سيارة خصوصي
Refrigerator	100	19,006	8.7	1,648	20.0	3,810	50.3	9,569	20.9	3,979	ثلاجة كهربائية
Solar Boiler	100	14,997	6.0	900	18.2	2,734	52.7	7,901	23.1	3,462	سخان شمسي
Central Heating	100	1,706	0.8	13	4.2	72	55.7	951	39.3	670	تدفئة مركزية
Vacuumm Cleaner	100	7,797	2.2	174	11.0	861	57.5	4,486	29.2	2,276	مكنسة كهربائية
Gas Cooker/ Electricity	100	19,998	9.2	1,833	20.2	4,036	49.7	9,938	21.0	4,191	طباخ غاز/ كهرباء
Microwave	100	5,719	3.0	171	11.7	669	55.8	3,193	29.5	1,686	ميكرويف
Washing Machine	100	18,450	8.8	1,620	20.1	3,700	50.7	9,357	20.4	3,773	غسالة ملابس
Home Library	100	4,328	4.3	188	14.2	615	56.1	2,426	25.4	1,099	مكتبة منزلية
Radio/ Recorder	100	13,968	7.5	1,043	18.4	2,565	51.5	7,193	22.7	3,167	راديو/ مسجل
T.V.	100	19,390	9.0	1,748	20.2	3,921	49.8	9,664	20.9	4,057	تلفزيون
Video/DVD	100	6,622	3.9	255	12.2	805	56.6	3,746	27.4	1,816	فيديو/ DVD
Satellite/ Dish	100	15,693	6.9	1,085	18.3	2,871	52.5	8,232	22.3	3,505	صحن لاقط
Phone Line	100	10,622	4.7	502	15.0	1,592	54.5	5,789	25.8	2,739	خط هاتف

جدول 31 (تابع): الأسر في محافظة بيت لحم حسب توفر السلع المعمرة وكثافة السكن ونوع التجمع، 2007

Table 31 (Cont.): Households in Bethlehem Governorate by Availability of Durable Goods, Housing Density and Type of Locality, 2007

Type of Locality and Availability of Durable Goods	كثافة السكن										نوع التجمع وتوفر السلع المعمرة
	المجموع Total		+3		2.99 - 2.00		1.99 - 1.00		اقل من 1 Less Than 1		
	نسبة %	عدد No.	نسبة %	عدد No.	نسبة %	عدد No.	نسبة %	عدد No.	نسبة %	عدد No.	
Rural											ريف
Private Car	100	1,959	6.3	123	20.8	408	57.3	1,123	15.6	305	سيارة خصوصي
Refrigerator	100	7,507	8.7	653	23.5	1,761	52.1	3,911	15.7	1,182	ثلاجة كهربائية
Solar Boiler	100	5,545	6.7	374	21.5	1,193	54.4	3,015	17.4	963	سخان شمسي
Central Heating	100	238	0.4	1	4.6	11	63.9	152	31.1	74	تدفئة مركزية
Vacuumm Cleaner	100	2,135	2.1	45	14.4	307	61.7	1,318	21.8	465	مكنسة كهربائية
Gas Cooker/ Electricity	100	8,060	10.0	810	23.3	1,881	50.8	4,098	15.8	1,271	طباخ غاز/ كهرباء
Microwave	100	1,744	3.2	56	14.4	251	59.6	1,039	22.8	398	ميكرويف
Washing Machine	100	7,173	8.5	610	23.8	1,706	52.5	3,765	15.2	1,092	غسالة ملابس
Home Library	100	1,504	4.5	67	18.4	276	57.4	864	19.7	297	مكتبة منزلية
Radio/ Recorder	100	5,214	8.2	426	21.3	1,109	53.4	2,784	17.2	895	راديو/ مسجل
T.V.	100	7,595	9.2	695	23.3	1,772	51.7	3,930	15.8	1,198	تلفزيون
Video/DVD	100	1,869	4.6	86	17.2	321	57.5	1,075	20.7	387	فيديو/ DVD
Satellite/ Dish	100	5,710	7.0	400	21.5	1,228	54.7	3,122	16.8	960	صحن لاقط
Phone Line	100	3,049	5.3	163	19.2	585	57.6	1,757	17.8	544	خط هاتف
Camps											مخيمات
Private Car	100	402	5.5	22	24.4	98	56.2	226	13.9	56	سيارة خصوصي
Refrigerator	100	2,285	8.9	204	23.7	541	50.2	1,147	17.2	393	ثلاجة كهربائية
Solar Boiler	100	1,462	7.1	104	22.5	329	52.7	770	17.7	259	سخان شمسي
Central Heating	100	37	5.4	2	13.5	5	62.2	23	18.9	7	تدفئة مركزية
Vacuumm Cleaner	100	723	4.8	35	18.9	137	60.3	436	15.9	115	مكنسة كهربائية
Gas Cooker/ Electricity	100	2,348	8.9	210	23.4	550	50.0	1,174	17.6	414	طباخ غاز/ كهرباء
Microwave	100	657	5.9	39	19.3	127	53.6	352	21.2	139	ميكرويف
Washing Machine	100	2,132	9.1	195	24.7	526	50.8	1,083	15.4	328	غسالة ملابس
Home Library	100	602	4.8	29	20.9	126	57.0	343	17.3	104	مكتبة منزلية
Radio/ Recorder	100	1,569	8.5	134	22.8	358	51.1	801	17.6	276	راديو/ مسجل
T.V.	100	2,303	9.0	208	23.8	547	50.0	1,151	17.2	397	تلفزيون
Video/DVD	100	629	6.8	43	20.5	129	54.8	345	17.8	112	فيديو/ DVD
Satellite/ Dish	100	1,884	8.5	161	23.7	446	51.6	972	16.2	305	صحن لاقط
Phone Line	100	1,271	7.2	91	22.9	291	54.7	695	15.3	194	خط هاتف

جدول 32: الأسر في محافظة بيت لحم حسب حيازة المسكن وكثافة السكن ونوع التجمع، 2007

Table 32: Households in Bethlehem Governorate by Tenure of Housing Unit, Housing Density and Type of Locality, 2007

Type of Locality and Tenure of Housing Unit	كثافة السكن										نوع التجمع وحيازة المسكن
	المجموع Total		+3		2.99 - 2.00		1.99 - 1.00		اقل من 1 Less Than 1		
	نسبة %	عدد No.	نسبة %	عدد No.	نسبة %	عدد No.	نسبة %	عدد No.	نسبة %	عدد No.	
Bethlehem Governorate											محافظة بيت لحم
Owned	100	27,032	9.1	2,462	21.6	5,826	50.3	13,586	19.1	5,158	ملك
Rented Unfurnished	100	2,332	12.6	294	17.3	403	48.8	1,139	21.3	496	مستأجر غير مفروش
Rented Furnished	100	190	8.9	17	17.4	33	42.6	81	31.1	59	مستأجر مفروش
Without Payment	100	928	15.4	143	22.7	211	44.0	408	17.9	166	دون مقابل
For Work	100	66	10.6	7	30.3	20	33.3	22	25.8	17	مقابل عمل
Other	100	63	28.6	18	15.9	10	38.1	24	17.5	11	أخرى
Not Stated	100	37	5.4	2	24.3	9	40.5	15	29.7	11	غير مبين
Total	100	30,648	9.6	2,943	21.2	6,512	49.8	15,275	19.3	5,918	المجموع
Urban											حضر
Owned	100	17,459	8.6	1,498	20.5	3,587	50.2	8,761	20.7	3,613	ملك
Rented Unfurnished	100	1,832	13.3	243	16.0	294	48.1	881	22.6	414	مستأجر غير مفروش
Rented Furnished	100	141	9.9	14	12.8	18	39.0	55	38.3	54	مستأجر مفروش
Without Payment	100	557	15.1	84	23.2	129	42.5	237	19.2	107	دون مقابل
For Work	100	40	10.0	4	32.5	13	32.5	13	25.0	10	مقابل عمل
Other	100	36	27.8	10	13.9	5	33.3	12	25.0	9	أخرى
Not Stated	100	26	3.8	1	30.8	8	42.3	11	23.1	6	غير مبين
Total	100	20,091	9.2	1854	20.2	4,054	49.6	9,970	21.0	4,213	المجموع

جدول 32 (تابع): الأسر في محافظة بيت لحم حسب حيازة المسكن وكثافة السكن ونوع التجمع، 2007

Table 32 (Cont.): Households in Bethlehem Governorate by Tenure of Housing Unit, Housing Density and Type of Locality, 2007

Type of Locality and Tenure of Housing Unit	كثافة السكن										نوع التجمع وحيازة المسكن
	المجموع Total		+3		2.99 - 2.00		1.99 - 1.00		اقل من 1 Less Than 1		
	نسبة %	عدد No.	نسبة %	عدد No.	نسبة %	عدد No.	نسبة %	عدد No.	نسبة %	عدد No.	
Rural											ريف
Owned	100	7,354	10.6	776	23.5	1,725	50.4	3,705	15.6	1,148	ملك
Rented Unfurnished	100	420	9.5	40	21.7	91	53.1	223	15.7	66	مستأجر غير مفروش
Rented Furnished	100	38	7.9	3	23.7	9	60.5	23	7.9	3	مستأجر مفروش
Without Payment	100	324	15.1	49	21.6	70	46.6	151	16.7	54	دون مقابل
For Work	100	22	9.1	2	22.7	5	40.9	9	27.3	6	مقابل عمل
Other	100	27	29.6	8	18.5	5	44.4	12	7.4	2	أخرى
Not Stated	100	10	10.0	1	10.0	1	40.0	4	40.0	4	غير مبين
Total	100	8,195	10.7	879	23.3	1,906	50.4	4,127	15.7	1,283	المجموع
Camps											مخيمات
Owned	100	2,219	8.5	188	23.2	514	50.5	1,120	17.9	397	ملك
Rented Unfurnished	100	80	13.8	11	22.5	18	43.8	35	20.0	16	مستأجر غير مفروش
Rented Furnished	100	11	0.0	-	54.5	6	27.3	3	18.2	2	مستأجر مفروش
Without Payment	100	47	21.3	10	25.5	12	42.6	20	10.6	5	دون مقابل
For Work	100	4	25.0	1	50.0	2	0.0	-	25.0	1	مقابل عمل
Other	0	-	0.0	-	0.0	-	0.0	-	0.0	-	أخرى
Not Stated	100	1	0.0	-	0.0	-	0.0	-	100.0	1	غير مبين
Total	100	2,362	8.9	210	23.4	552	49.9	1,178	17.9	422	المجموع

جدول 33: الأسر في محافظة بيت لحم حسب نوع المسكن وكثافة السكن ونوع التجمع، 2007

Table 33: Households in Bethlehem Governorate by Type of Housing Unit, Housing Density and Type of Locality, 2007

Type of Locality and Type of Housing Unit	كثافة السكن										نوع التجمع و نوع المسكن
	المجموع Total		+3		2.99 - 2.00		1.99 - 1.00		اقل من 1 Less Than 1		
	نسبة %	عدد No.	نسبة %	عدد No.	نسبة %	عدد No.	نسبة %	عدد No.	نسبة %	عدد No.	
Bethlehem Governorate											محافظة بيت لحم
Villa	100	542	2.2	12	11.8	64	51.3	278	34.7	188	فيلا
House	100	11,966	11.5	1,382	25.6	3,059	48.4	5,789	14.5	1,736	دار
Apartment	100	17,972	8.1	1,448	18.7	3,365	51.0	9,168	22.2	3,991	شقة
Separate Room	100	69	46.4	32	8.7	6	44.9	31	0.0	-	غرفة مستقلة
Tent	100	57	71.9	41	24.6	14	3.5	2	0.0	-	خيمة
Marginal	100	35	71.4	25	8.6	3	20.0	7	0.0	-	براكية
Other	100	4	75.0	3	25.0	1	0.0	-	0.0	-	أخرى
Not Stated	100	3	0.0	-	0.0	-	0.0	-	100.0	3	غير مبين
Total	100	30,648	9.6	2,943	21.2	6,512	49.8	15,275	19.3	5,918	المجموع
Urban											حضر
Villa	100	401	2.5	10	9.5	38	50.4	202	37.7	151	فيلا
House	100	7,217	11.4	824	24.7	1,781	48.2	3,482	15.7	1,130	دار
Apartment	100	12,438	8.1	1,005	17.9	2,227	50.5	6,277	23.5	2,929	شقة
Separate Room	100	14	14.3	2	28.6	4	57.1	8	0.0	-	غرفة مستقلة
Tent	100	12	75.0	9	25.0	3	0.0	-	0.0	-	خيمة
Marginal	100	4	75.0	3	0.0	-	25.0	1	0.0	-	براكية
Other	100	2	50.0	1	50.0	1	0.0	-	0.0	-	أخرى
Not Stated	100	3	0.0	-	0.0	-	0.0	-	100.0	3	غير مبين
Total	100	20,091	9.2	1,854	20.2	4,054	49.6	9,970	21.0	4,213	المجموع

جدول 33 (تابع): الأسر في محافظة بيت لحم حسب نوع المسكن وكثافة السكن ونوع التجمع، 2007

Table 33 (Cont.): Households in Bethlehem Governorate by Type of Housing Unit, Housing Density and Type of Locality, 2007

Type of Locality and Type of Housing Unit	كثافة السكن										نوع التجمع و نوع المسكن
	المجموع Total		+3		2.99 - 2.00		1.99 - 1.00		اقل من 1 Less Than 1		
	نسبة %	عدد No.	نسبة %	عدد No.	نسبة %	عدد No.	نسبة %	عدد No.	نسبة %	عدد No.	
Rural											ريف
Villa	100	120	1.7	2	18.3	22	52.5	63	27.5	33	فيلا
House	100	3,998	12.3	493	27.0	1,080	48.2	1,929	12.4	496	دار
Apartment	100	3,947	7.6	299	20.0	788	53.4	2,106	19.1	754	شقة
Separate Room	100	53	56.6	30	3.8	2	39.6	21	0.0	-	غرفة مستقلة
Tent	100	45	71.1	32	24.4	11	4.4	2	0.0	-	خيمة
Marginal	100	31	71.0	22	9.7	3	19.4	6	0.0	-	براكية
Other	100	1	100	1	0.0	-	0.0	-	0.0	-	أخرى
Not Stated	0	-	0.0	-	0.0	-	0.0	-	0.0	-	غير مبين
Total	100	8,195	10.7	879	23.3	1,906	50.4	4,127	15.7	1,283	المجموع
Camps											مخيمات
Villa	100	21	0.0	-	19.0	4	61.9	13	19.0	4	فيلا
House	100	751	8.7	65	26.4	198	50.3	378	14.6	110	دار
Apartment	100	1,587	9.1	144	22.1	350	49.5	785	19.4	308	شقة
Separate Room	100	2	0.0	-	0.0	-	100	2	0.0	-	غرفة مستقلة
Tent	0	-	0.0	-	0.0	-	0.0	-	0.0	-	خيمة
Marginal	0	-	0.0	-	0.0	-	0.0	-	0.0	-	براكية
Other	100	1	100	1	0.0	-	0.0	-	0.0	-	أخرى
Not Stated	0	-	0.0	-	0.0	-	0.0	-	0.0	-	غير مبين
Total	100	2,362	8.9	210	23.4	552	49.9	1,178	17.9	422	المجموع

جدول 34: الأسر في محافظة بيت لحم حسب الحالة التعليمية لرب الأسرة وكثافة السكن ونوع التجمع، 2007

Table 34: Households in Bethlehem Governorate by Educational Attainment of Head of Household, Housing Density and Type of Locality, 2007

Type of Locality and Educational Attainment of Head of Household	Housing Density						كثافة السكن				نوع التجمع والحالة التعليمية لرب الأسرة
	المجموع Total		+3		2.00 - 2.99		1.00 - 1.99		اقل من 1 Less Than 1		
	نسبة %	عدد No.	نسبة %	عدد No.	نسبة %	عدد No.	نسبة %	عدد No.	نسبة %	عدد No.	
Bethlehem Governorate											محافظة بيت لحم
Illiterate	100	2,447	10.5	258	17.3	423	43.2	1,058	28.9	708	أمي
Read & Write only	100	3,601	15.7	565	24.9	895	41.6	1,497	17.9	644	ملم
Elementary	100	6,810	13.3	907	26.0	1,770	46.7	3,177	14.0	956	ابتدائي
Preparatory	100	7,675	9.1	699	21.8	1,672	51.4	3,947	17.7	1,357	اعدادي
Secondary	100	4,742	6.6	315	20.5	974	53.3	2,526	19.5	927	ثانوي
Associated Diploma	100	1,917	5.6	107	19.4	372	56.8	1,089	18.2	349	دبلوم متوسط
Bachelor	100	2,585	2.9	74	12.9	333	56.7	1,465	27.6	713	بكالوريوس
Higher Diploma	100	140	3.6	5	11.4	16	60.7	85	24.3	34	دبلوم عالي
Master	100	482	1.5	7	8.7	42	59.5	287	30.3	146	ماجستير
Ph.D	100	174	1.1	2	4.6	8	64.4	112	29.9	52	دكتوراه
Not Stated	100	75	5.3	4	9.3	7	42.7	32	42.7	32	غير مبين
Total	100	30,648	9.6	2,943	21.2	6,512	49.8	15,275	19.3	5,918	المجموع
Urban											حضر
Illiterate	100	1,374	9.9	136	17.8	245	43.3	595	29.0	398	أمي
Read & Write only	100	2,378	15.4	366	24.2	575	40.6	966	19.8	471	ملم
Elementary	100	4,552	12.5	569	24.6	1,118	46.8	2,129	16.2	736	ابتدائي
Preparatory	100	4,797	9.3	446	21.1	1,011	51.0	2,445	18.7	895	اعدادي
Secondary	100	3,338	6.7	222	19.3	644	53.0	1,770	21.0	702	ثانوي
Associated Diploma	100	1,203	4.9	59	17.1	206	56.5	680	21.4	258	دبلوم متوسط
Bachelor	100	1,789	2.5	44	11.5	205	56.3	1,007	29.8	533	بكالوريوس
Higher Diploma	100	98	4.1	4	10.2	10	60.2	59	25.5	25	دبلوم عالي
Master	100	356	1.7	6	7.9	28	56.2	200	34.3	122	ماجستير
Ph.D	100	148	0.7	1	5.4	8	62.8	93	31.1	46	دكتوراه
Not Stated	100	58	1.7	1	6.9	4	44.8	26	46.6	27	غير مبين
Total	100	20,091	9.2	1,854	20.2	4,054	49.6	9,970	21.0	4,213	المجموع

جدول 34 (تابع) : الأسر في محافظة بيت لحم حسب الحالة التعليمية لرب الأسرة وكثافة السكن ونوع التجمع، 2007

Table 34 (Cont.): Households in Bethlehem Governorate by Educational Attainment of Head of Household, Housing Density and Type of Locality, 2007

Type of Locality and Educational Attainment of Head of Household	Housing Density										نوع التجمع والحالة التعليمية لرب الأسرة
	المجموع Total		+3		2.00 - 2.99		1.00 - 1.99		اقل من 1 Less Than 1		
	نسبة %	عدد No.	نسبة %	عدد No.	نسبة %	عدد No.	نسبة %	عدد No.	نسبة %	عدد No.	
Rural											ريف
Illiterate	100	824	13.3	110	19.1	157	42.0	346	25.6	211	أمي
Read & Write only	100	1,033	16.7	173	27.5	284	43.0	444	12.8	132	ملم
Elementary	100	1,844	15.2	280	28.5	526	47.0	866	9.3	172	ابتدائي
Preparatory	100	2,142	8.2	176	22.7	487	53.0	1,136	16.0	343	اعدادي
Secondary	100	1,067	6.7	72	22.7	242	54.3	579	16.3	174	ثانوي
Associated Diploma	100	505	7.7	39	20.2	102	59.2	299	12.9	65	دبلوم متوسط
Bachelor	100	614	3.7	23	14.2	87	57.8	355	24.3	149	بكالوريوس
Higher Diploma	100	27	3.7	1	22.2	6	48.1	13	25.9	7	دبلوم عالي
Master	100	98	1.0	1	12.2	12	66.3	65	20.4	20	ماجستير
Ph.D	100	25	4.0	1	0.0	-	72.0	18	24.0	6	دكتوراه
Not Stated	100	16	18.8	3	18.8	3	37.5	6	25.0	4	غير مبين
Total	100	8,195	10.7	879	23.3	1,906	50.4	4,127	15.7	1,283	المجموع
Camps											مخيمات
Illiterate	100	249	4.8	12	8.4	21	47.0	117	39.8	99	أمي
Read & Write only	100	190	13.7	26	18.9	36	45.8	87	21.6	41	ملم
Elementary	100	414	14.0	58	30.4	126	44.0	182	11.6	48	ابتدائي
Preparatory	100	736	10.5	77	23.6	174	49.7	366	16.2	119	اعدادي
Secondary	100	337	6.2	21	26.1	88	52.5	177	15.1	51	ثانوي
Associated Diploma	100	209	4.3	9	30.6	64	52.6	110	12.4	26	دبلوم متوسط
Bachelor	100	182	3.8	7	22.5	41	56.6	103	17.0	31	بكالوريوس
Higher Diploma	100	15	0.0	-	0.0	-	86.7	13	13.3	2	دبلوم عالي
Master	100	28	0.0	-	7.1	2	78.6	22	14.3	4	ماجستير
Ph.D	100	1	0.0	-	0.0	-	100	1	0.0	-	دكتوراه
Not Stated	100	1	0.0	-	0.0	-	0.0	-	100	1	غير مبين
Total	100	2,362	8.9	210	23.4	552	49.9	1,178	17.9	422	المجموع

جدول 35: الأسر في محافظة بيت لحم حسب المصدر الرئيسي للطاقة المستخدمة في الطبخ ونوع التجمع، 2007

Table 35: Households in Bethlehem Governorate by Main Source of Energy for Cooking and Type of Locality, 2007

Type of Locality	المصدر الرئيسي للطاقة المستخدمة في الطبخ														نوع التجمع
	المجموع Total		غير مبين Not Stated		أخرى Other		حطب Wood		كهرباء Electricity		كاز Kerosene		غاز Gas		
	نسبة %	عدد No.	نسبة %	عدد No.	نسبة %	عدد No.	نسبة %	عدد No.	نسبة %	عدد No.	نسبة %	عدد No.	نسبة %	عدد No.	
Bethlehem Bethlehem	100	31,471	2.2	691	0.3	82	0.7	234	0.1	38	0.2	53	96.5	30,373	محافظة بيت لحم
Urban	100	20,596	2.0	413	0.2	50	0.3	67	0.1	28	0.1	26	97.2	20,012	حضر
Rural	100	8,464	2.9	247	0.2	19	2.0	166	0.1	5	0.2	19	94.6	8,008	ريف
Camps	100	2,411	1.3	31	0.5	13	0.0	1	0.2	5	0.3	8	97.6	2,353	مخيمات

جدول 36: الأسر في محافظة بيت لحم حسب المصدر الرئيسي للطاقة المستخدمة في التدفئة ونوع التجمع، 2007

Table 36: Households in Bethlehem Governorate by Main Source of Energy for Heating and Type of Locality, 2007

Type of Locality	المصدر الرئيسي للطاقة المستخدمة في التدفئة																				نوع التجمع
	المجموع Total		غير مبين Not Stated		أخرى Other		سولار Diesel		فحم Coal		حطب Wood		كهرباء Electricity		كاز Kerosene		غاز Gas		لا يوجد No Heating		
	نسبة %	عدد No.	نسبة %	عدد No.	نسبة %	عدد No.	نسبة %	عدد No.	نسبة %	عدد No.	نسبة %	عدد No.	نسبة %	عدد No.	نسبة %	عدد No.	نسبة %	عدد No.	نسبة %	عدد No.	
Bethlehem Governorate	100	31,471	2.6	815	0.3	109	3.0	952	0.1	31	18.6	5,842	16.0	5,035	6.0	1,890	34.8	10,967	18.5	5,830	محافظة بيت لحم
Urban	100	20,596	2.4	490	0.4	78	4.1	843	0.1	23	19.0	3,907	12.0	2,467	6.9	1,415	36.0	7,412	19.2	3,961	حضر
Rural	100	8,464	3.3	280	0.3	22	1.2	102	0.1	5	21.6	1,825	12.9	1,092	4.7	396	35.0	2,960	21.1	1,782	ريف
Camps	100	2,411	1.9	45	0.4	9	0.3	7	0.1	3	4.6	110	61.2	1,476	3.3	79	24.7	595	3.6	87	مخيمات

جدول 37: الأسر في محافظة بيت لحم حسب توفر السلع المعمرة ونوع التجمع، 2007

Table 37: Households in Bethlehem Governorate by Availability of Durable Goods and Type of Locality, 2007

Availability of Durable Goods		نوع التجمع			محافظة بيت لحم Bethlehem Governorate	توفر السلع المعمرة	
		مخيمات Camps	ريف Rural	حضر Urban			
Private Car	No.	405	1,969	6,533	8,907	عدد	سيارة خصوصية
	%	16.8	23.3	31.7	28.3	نسبة	
Refrigerator	No.	2,297	7,532	19,068	28,897	عدد	ثلاجة كهربائية
	%	95.3	89.0	92.6	91.8	نسبة	
Solar Boiler	No.	1,470	5,563	15,044	22,077	عدد	سخان شمسي
	%	61.0	65.7	73.0	70.2	نسبة	
Central Heating	No.	37	239	1,708	1,984	عدد	تدفئة مركزية
	%	1.5	2.8	8.3	6.3	نسبة	
Vacuumm Cleaner	No.	729	2,143	7,811	10,683	عدد	مكنسة كهربائية
	%	30.2	25.3	37.9	33.9	نسبة	
Gas Cooker/ Electricity	No.	2,367	8,096	20,110	30,573	عدد	طباخ غاز/ كهرباء
	%	98.2	95.7	97.6	97.1	نسبة	
Microwave	No.	661	1,747	5,737	8,145	عدد	ميكرويف
	%	27.4	20.6	27.9	25.9	نسبة	
Washing Machine	No.	2,142	7,195	18,509	27,846	عدد	غسالة ملابس
	%	88.8	85.0	89.9	88.5	نسبة	
Home Library	No.	602	1,508	4,339	6,449	عدد	مكتبة منزلية
	%	25.0	17.8	21.1	20.5	نسبة	
Radio/ Recorder	No.	1,576	5,233	14,018	20,827	عدد	راديو/ مسجل
	%	65.4	61.8	68.1	66.2	نسبة	
T.V.	No.	2,314	7,619	19,451	29,384	عدد	تلفزيون
	%	96.0	90.0	94.4	93.4	نسبة	
Video/DVD	No.	631	1,874	6,643	9,148	عدد	فيديو/ DVD
	%	26.2	22.1	32.3	29.1	نسبة	
Satellite/ Dish	No.	1,894	5,727	15,744	23,365	عدد	صحن لاقط
	%	78.6	67.7	76.4	74.2	نسبة	
Phone Line	No.	1,279	3,057	10,651	14,987	عدد	خط هاتف
	%	53.0	36.1	51.7	47.6	نسبة	

جدول 38: الأسر في محافظة بيت لحم حسب نوع المسكن وتوفر السلع المعمرة ونوع التجمع، 2007

Table 38: Households in Bethlehem Governorate by Type of Housing Unit, Availability of Durable Goods and Type of Locality, 2007

Type of Locality and Availability of Durable Goods		نوع المسكن									نوع التجمع وتوفر السلع المعمرة	
		المجموع Total	غير مبين Not Stated	أخرى Other	براكية Marginal	خيمة Tent	غرفة مستقلة Separate Room	شقة Apartment	دار House	فيلا Villa		
Bethlehem Governorate												
Private Car	No.	8,907	-	1	1	-	-	5,510	3,084	311	عدد	محافظة بيت لحم سيارة خصوصية
	%	28.3	0.0	25.0	2.8	0.0	0.0	30.0	25.6	57.4	نسبة	
Refrigerator	No.	28,897	2	4	2	1	8	17,051	11,289	540	عدد	ثلاجة كهربائية
	%	91.8	0.6	100.0	5.6	1.8	11.6	92.9	93.6	99.6	نسبة	
Solar Boiler	No.	22,077	1	1	1	-	-	13,180	8,410	484	عدد	سخان شمسي
	%	70.2	0.3	25.0	2.8	0.0	0.0	71.8	69.7	89.3	نسبة	
Central Heating	No.	1,984	-	-	-	-	-	1,220	568	196	عدد	تدفئة مركزية
	%	6.3	0.0	0.0	0.0	0.0	0.0	6.6	4.7	36.2	نسبة	
Vacuumm Cleaner	No.	10,683	-	1	-	-	-	7,183	3,121	378	عدد	مكنسة كهربائية
	%	33.9	0.0	25.0	0.0	0.0	0.0	39.1	25.9	69.7	نسبة	
Gas Cooker/ Electricity	No.	30,573	14	4	9	13	56	17,962	11,973	542	عدد	طباخ غاز/ كهرباء
	%	97.1	4.0	100	25.0	22.8	81.2	97.9	99.2	100	نسبة	
Microwave	No.	8,145	1	1	-	-	1	5,442	2,423	277	عدد	ميكرويف
	%	25.9	0.3	25.0	0.0	0.0	1.4	29.7	20.1	51.1	نسبة	
Washing Machine	No.	27,846	1	4	2	-	5	16,539	10,754	541	عدد	غسالة ملابس
	%	88.5	0.3	100	5.6	0.0	7.2	90.1	89.1	100	نسبة	
Home Library	No.	6,449	-	-	1	-	-	3,813	2,386	249	عدد	مكتبة منزلية
	%	20.5	0.0	0.0	2.8	0.0	0.0	20.8	19.8	45.9	نسبة	
Radio/ Recorder	No.	20,827	2	1	16	10	18	12,493	7,837	450	عدد	راديو/ مسجل
	%	66.2	0.6	25.0	44.4	17.5	26.1	68.1	65.0	83.0	نسبة	
T.V.	No.	29,384	2	4	10	3	14	17,418	11,397	536	عدد	تلفزيون
	%	93.4	0.6	100	27.8	5.3	20.3	94.9	94.5	98.9	نسبة	
Video/DVD	No.	9,148	-	1	-	-	-	5,927	2,919	301	عدد	فيديو/ DVD
	%	29.1	0.0	25.0	0.0	0.0	0.0	32.3	24.2	55.5	نسبة	
Satellite/ Dish	No.	23,365	-	1	1	0	3	14,485	8,376	499	عدد	صحن لاقط
	%	74.2	0.0	25.0	2.8	0.0	4.3	78.9	69.4	92.1	نسبة	
Phone Line	No.	14,987	-	2	-	-	-	9,570	5,014	401	عدد	خط هاتف
	%	47.6	0.0	50.0	0.0	0.0	0.0	52.1	41.6	74.0	نسبة	

جدول 38 (تابع): الأسر في محافظة بيت لحم حسب نوع المسكن وتوفر السلع المعمرة ونوع التجمع، 2007

Table 38 (Cont.) : Households in Bethlehem Governorate by Type of Housing Unit, Availability of Durable Goods and Type of Locality, 2007

Type of Locality and Availability of Durable Goods		نوع المسكن									نوع التجمع وتوفر السلع المعمرة	
		المجموع Total	غير مبين Not Stated	أخرى Other	براكية Marginal	خيمة Tent	غرفة مستقلة Separate Room	شقة Apartment	دار House	فيلا Villa		
Urban												حضر
Private Car	No.	6,533	-	1	1	-	-	4,247	2,039	245	عدد	سيارة خصوصية
	%	31.7	0.0	50.0	25.0	0.0	0.0	33.4	28.0	61.1	نسبة	
Refrigerator	No.	19,068	1	2	-	1	5	11,796	6,864	399	عدد	ثلاجة كهربائية
	%	92.6	0.5	100	0.0	8.3	35.7	92.9	94.4	99.5	نسبة	
Solar Boiler	No.	15,044	1	1	1	-	-	9,473	5,200	368	عدد	سخان شمسي
	%	73.0	0.5	50.0	25.0	0.0	0.0	74.6	71.5	91.8	نسبة	
Central Heating	No.	1,708	-	-	-	-	-	1,071	467	170	عدد	تدفئة مركزية
	%	8.3	0.0	0.0	0.0	0.0	0.0	8.4	6.4	42.4	نسبة	
Vacuumm Cleaner	No.	7,811	-	1	-	-	-	5,405	2,101	304	عدد	مكنسة كهربائية
	%	37.9	0.0	50.0	0.0	0.0	0.0	42.6	28.9	75.8	نسبة	
Gas Cooker/ Electricity	No.	20,110	10	2	1	4	10	12,449	7,233	401	عدد	طباخ غاز/ كهرباء
	%	97.6	5.3	100	25.0	33.3	71.4	98.0	99.4	100	نسبة	
Microwave	No.	5,737	1	1	-	-	1	3,965	1,550	219	عدد	ميكرويف
	%	27.9	0.5	50.0	0.0	0.0	7.1	31.2	21.3	54.6	نسبة	
Washing Machine	No.	18,509	1	2	1	-	2	11,531	6,572	400	عدد	غسالة ملابس
	%	89.9	0.5	100	25.0	0.0	14.3	90.8	90.3	99.8	نسبة	
Home Library	No.	4,339	-	-	1	-	-	2,663	1,485	190	عدد	مكتبة منزلية
	%	21.1	0.0	0.0	25.0	0.0	0.0	21.0	20.4	47.4	نسبة	
Radio/ Recorder	No.	14,018	1	-	3	7	3	8,875	4,786	343	عدد	راديو/ مسجل
	%	68.1	0.5	0.0	75.0	58.3	21.4	69.9	65.8	85.5	نسبة	
T.V.	No.	19,451	1	2	1	1	5	12,090	6,956	395	عدد	تلفزيون
	%	94.4	0.5	100	25.0	8.3	35.7	95.2	95.6	98.5	نسبة	
Video/DVD	No.	6,643	-	1	-	-	-	4,485	1,920	237	عدد	فيديو/ DVD
	%	32.3	0.0	50.0	0.0	0.0	0.0	35.3	26.4	59.1	نسبة	
Satellite/ Dish	No.	15,744	-	1	1	-	1	10,151	5,215	375	عدد	صحن لاقط
	%	76.4	0.0	50.0	25.0	0.0	7.1	79.9	71.7	93.5	نسبة	
Phone Line	No.	10,651	-	2	-	-	-	7,066	3,267	316	عدد	خط هاتف
	%	51.7	0.0	100	0.0	0.0	0.0	55.6	44.9	78.8	نسبة	

جدول 38 (تابع): الأسر في محافظة بيت لحم حسب نوع المسكن وتوفر السلع المعمرة ونوع التجمع، 2007

Table 38 (Cont.) : Households in Bethlehem Governorate by Type of Housing Unit, Availability of Durable Goods and Type of Locality, 2007

Type of Locality and Availability of Durable Goods		نوع المسكن								نوع التجمع وتوفر السلع المعمرة		
		المجموع Total	غير مبين Not Stated	أخرى Other	براكية Marginal	خيمة Tent	غرفة مستقلة Separate Room	شقة Apartment	دار House			فيلا Villa
Rural												ريف
Private Car	No.	1,969	-	-	-	-	-	987	921	61	عدد	سيارة خصوصية
	%	23.3	0.0	0.0	0.0	0.0	0.0	24.4	22.8	50.8	نسبة	
Refrigerator	No.	7,532	1	1	2	-	1	3,715	3,692	120	عدد	ثلاجة كهربائية
	%	89.0	0.7	100	6.3	0.0	1.9	92.0	91.6	100	نسبة	
Solar Boiler	No.	5,563	-	-	-	-	-	2,711	2,750	102	عدد	سخان شمسي
	%	65.7	0.0	0.0	0.0	0.0	0.0	67.1	68.2	85.0	نسبة	
Central Heating	No.	239	-	-	-	-	-	123	91	25	عدد	تدفئة مركزية
	%	2.8	0.0	0.0	0.0	0.0	0.0	3.0	2.3	20.8	نسبة	
Vacuumm Cleaner	No.	2,143	-	-	-	-	-	1,295	782	66	عدد	مكنسة كهربائية
	%	25.3	0.0	0.0	0.0	0.0	0.0	32.1	19.4	55.0	نسبة	
Gas Cooker/ Electricity	No.	8,096	3	1	8	9	44	3,920	3,991	120	عدد	طباخ غاز/ كهرباء
	%	95.7	2.1	100	25.0	20.0	83.0	97.1	99.0	100	نسبة	
Microwave	No.	1,747	-	-	-	-	-	1,030	667	50	عدد	ميكرويف
	%	20.6	0.0	0.0	0.0	0.0	0.0	25.5	16.5	41.7	نسبة	
Washing Machine	No.	7,195	-	1	1	-	2	3,569	3,502	120	عدد	غسالة ملابس
	%	85.0	0.0	100	3.1	0.0	3.8	88.4	86.9	100	نسبة	
Home Library	No.	1,508	-	-	-	-	-	771	688	49	عدد	مكتبة منزلية
	%	17.8	0.0	0.0	0.0	0.0	0.0	19.1	17.1	40.8	نسبة	
Radio/ Recorder	No.	5,233	1	-	13	3	15	2,558	2,547	96	عدد	راديو/ مسجل
	%	61.8	0.7	0.0	40.6	6.7	28.3	63.3	63.2	80.0	نسبة	
T.V.	No.	7,619	1	1	9	2	7	3,766	3,713	120	عدد	تلفزيون
	%	90.0	0.7	100	28.1	4.4	13.2	93.2	92.1	100	نسبة	
Video/DVD	No.	1,874	-	-	-	-	-	1,015	803	56	عدد	فيديو/ DVD
	%	22.1	0.0	0.0	0.0	0.0	0.0	25.1	19.9	46.7	نسبة	
Satellite/ Dish	No.	5,727	-	-	-	-	2	3,039	2,582	104	عدد	صحن لاقط
	%	67.7	0.0	0.0	0.0	0.0	3.8	75.2	64.0	86.7	نسبة	
Phone Line	No.	3,057	-	-	-	-	-	1,687	1,299	71	عدد	خط هاتف
	%	36.1	0.0	0.0	0.0	0.0	0.0	41.8	32.2	59.2	نسبة	

جدول 38 (تابع): الأسر في محافظة بيت لحم حسب نوع المسكن وتوفر السلع المعمرة ونوع التجمع، 2007

Table 38 (Cont.) : Households in Bethlehem Governorate by Type of Housing Unit, Availability of Durable Goods and Type of Locality, 2007

Type of Locality and Availability of Durable Goods		نوع المسكن									نوع التجمع وتوفر السلع المعمرة	
		المجموع Total	غير مبين Not Stated	أخرى Other	براكية Marginal	خيمة Tent	غرفة مستقلة Separate Room	شقة Apartment	دار House	فيلا Villa		
Camps												مخيمات
Private Car	No.	405	-	-	-	-	-	276	124	5	عدد	سيارة خصوصية
	%	16.8	0.0	0.0	0.0	0.0	0.0	17.1	16.4	23.8	نسبة	
Refrigerator	No.	2,297	-	1	-	-	2	1,540	733	21	عدد	ثلاجة كهربائية
	%	95.3	0.0	100	0.0	0.0	100	95.5	96.7	100	نسبة	
Solar Boiler	No.	1,470	-	-	-	-	-	996	460	14	عدد	سخان شمسي
	%	61.0	0.0	0.0	0.0	0.0	0.0	61.7	60.7	66.7	نسبة	
Central Heating	No.	37	-	-	-	-	-	26	10	1	عدد	تدفئة مركزية
	%	1.5	0.0	0.0	0.0	0.0	0.0	1.6	1.3	4.8	نسبة	
Vacuumm Cleaner	No.	729	-	-	-	-	-	483	238	8	عدد	مكنسة كهربائية
	%	30.2	0.0	0.0	0.0	0.0	0.0	29.9	31.4	38.1	نسبة	
Gas Cooker/ Electricity	No.	2,367	1	1	-	-	2	1,593	749	21	عدد	طباخ غاز/ كهرباء
	%	98.2	6.3	100	0.0	0.0	100	98.8	98.8	100	نسبة	
Microwave	No.	661	-	-	-	-	-	447	206	8	عدد	ميكرويف
	%	27.4	0.0	0.0	0.0	0.0	0.0	27.7	27.2	38.1	نسبة	
Washing Machine	No.	2,142	-	1	-	-	1	1,439	680	21	عدد	غسالة ملابس
	%	88.8	0.0	100	0.0	0.0	50.0	89.2	89.7	100	نسبة	
Home Library	No.	602	-	-	-	-	-	379	213	10	عدد	مكتبة منزلية
	%	25.0	0.0	0.0	0.0	0.0	0.0	23.5	28.1	47.6	نسبة	
Radio/ Recorder	No.	1,576	-	1	-	-	-	1,060	504	11	عدد	راديو/ مسجل
	%	65.4	0.0	100	0.0	0.0	0.0	65.7	66.5	52.4	نسبة	
T.V.	No.	2,314	-	1	-	-	2	1,562	728	21	عدد	تلفزيون
	%	96.0	0.0	100	0.0	0.0	100	96.8	96.0	100	نسبة	
Video/DVD	No.	631	-	-	-	-	-	427	196	8	عدد	فيديو/ DVD
	%	26.2	0.0	0.0	0.0	0.0	0.0	26.5	25.9	38.1	نسبة	
Satellite/ Dish	No.	1,894	-	-	-	-	-	1,295	579	20	عدد	صحن لاقط
	%	78.6	0.0	0.0	0.0	0.0	0.0	80.3	76.4	95.2	نسبة	
Phone Line	No.	1,279	-	-	-	-	-	817	448	14	عدد	خط هاتف
	%	53.0	0.0	0.0	0.0	0.0	0.0	50.7	59.1	66.7	نسبة	

جدول 39: الأسر في محافظة بيت لحم حسب حيازة المسكن وتوفر السلع المعمرة ونوع التجمع، 2007

Table 39: Households in Bethlehem Governorate by Tenure of Housing Unit, Availability of Durable Goods and Type of Locality, 2007

Type of Locality and Availability of Durable Goods		Tenure of Housing Unit							حيازة المسكن		نوع التجمع وتوفر السلع المعمرة	
		المجموع Total	غير مبيّن Not Stated	أخرى Other	مقابل عمل For Work	دون مقابل Without Payment	مستأجر مفروش Rented Furnished	مستأجر غير مفروش Rented Unfurnished	ملك Owned			
Bethlehem Governorate												محافظة بيت لحم
Private Car	No.	8,907	12	14	27	167	51	704	7,932	عدد	سيارة خصوصية	
	%	28.3	1.7	21.9	40.9	18.0	26.8	29.9	29.2	نسبة		
Refrigerator	No.	28,897	40	55	66	835	183	2,249	25,469	عدد	ثلاجة كهربائية	
	%	91.8	5.7	85.9	100	89.9	96.3	95.7	93.7	نسبة		
Solar Boiler	No.	22,077	23	35	42	571	130	1,365	19,911	عدد	سخان شمسي	
	%	70.2	3.3	54.7	63.6	61.5	68.4	58.1	73.3	نسبة		
Central Heating	No.	1,984	-	2	7	35	18	108	1,814	عدد	تدفئة مركزية	
	%	6.3	0.0	3.1	10.6	3.8	9.5	4.6	6.7	نسبة		
Vacuumm Cleaner	No.	10,683	16	16	26	272	83	984	9,286	عدد	مكنسة كهربائية	
	%	33.9	2.3	25.0	39.4	29.3	43.7	41.9	34.2	نسبة		
Gas Cooker/ Electricity	No.	30,573	87	58	66	921	190	2,333	26,918	عدد	طباخ غاز/ كهرباء	
	%	97.1	12.4	90.6	100	99.1	100	99.2	99.1	نسبة		
Microwave	No.	8,145	13	11	22	200	69	779	7,051	عدد	ميكرويف	
	%	25.9	1.9	17.2	33.3	21.5	36.3	33.1	25.9	نسبة		
Washing Machine	No.	27,846	34	48	64	816	178	2,168	24,538	عدد	غسالة ملابس	
	%	88.5	4.9	75.0	97.0	87.8	93.7	92.2	90.3	نسبة		
Home Library	No.	6,449	9	9	25	165	50	494	5,697	عدد	مكتبة منزلية	
	%	20.5	1.3	14.1	37.9	17.8	26.3	21.0	21.0	نسبة		
Radio/ Recorder	No.	20,827	34	33	45	560	128	1,717	18,310	عدد	راديو/ مسجل	
	%	66.2	4.9	51.6	68.2	60.3	67.4	73.0	67.4	نسبة		
T.V.	No.	29,384	39	53	65	859	185	2,280	25,903	عدد	تلفزيون	
	%	93.4	5.6	82.8	98.5	92.5	97.4	97.0	95.3	نسبة		
Video/DVD	No.	9,148	15	13	25	224	64	939	7,868	عدد	فيديو/ DVD	
	%	29.1	2.1	20.3	37.9	24.1	33.7	39.9	29.0	نسبة		
Satellite/ Dish	No.	23,365	31	41	55	682	160	1,942	20,454	عدد	صحن لاقط	
	%	74.2	4.4	64.1	83.3	73.4	84.2	82.6	75.3	نسبة		
Phone Line	No.	14,987	19	33	35	357	95	1,369	13,079	عدد	خط هاتف	
	%	47.6	2.7	51.6	53.0	38.4	50.0	58.2	48.1	نسبة		

جدول 39 (تابع): الأسر في محافظة بيت لحم حسب حيازة المسكن وتوفر السلع المعمرة ونوع التجمع، 2007

Table 39 (Cont.): Households in Bethlehem Governorate by Tenure of Housing Unit, Availability of Durable Goods and Type of Locality, 2007

Type of Locality and Availability of Durable Goods		Tenure of Housing Unit							حيازة المسكن		نوع التجمع وتوفر السلع المعمرة	
		المجموع Total	غير مبين Not Stated	أخرى Other	مقابل عمل For Work	دون مقابل Without Payment	مستأجر مفروش Rented Furnished	مستأجر غير مفروش Rented Unfurnished	ملك Owned			
Urban												حضر
Private Car	No.	6,533	11	8	20	99	44	581	5,770	عدد		سيارة خصوصية
	%	31.7	2.6	22.2	50.0	17.8	31.2	31.4	32.9	نسبة		
Refrigerator	No.	19,068	30	31	40	490	136	1,769	16,572	عدد		ثلاجة كهربائية
	%	92.6	7.2	86.1	100	88.0	96.5	95.7	94.4	نسبة		
Solar Boiler	No.	15,044	18	17	26	338	105	1,120	13,420	عدد		سخان شمسي
	%	73.0	4.3	47.2	65.0	60.7	74.5	60.6	76.4	نسبة		
Central Heating	No.	1,708	-	2	7	23	18	102	1,556	عدد		تدفئة مركزية
	%	8.3	0.0	5.6	17.5	4.1	12.8	5.5	8.9	نسبة		
Vacuumm Cleaner	No.	7,811	13	9	19	155	71	838	6,706	عدد		مكنسة كهربائية
	%	37.9	3.1	25.0	47.5	27.8	50.4	45.3	38.2	نسبة		
Gas Cooker/ Electricity	No.	20,110	62	33	40	553	141	1,833	17,448	عدد		طباخ غاز/ كهرباء
	%	97.6	14.8	91.7	100	99.3	100	99.1	99.4	نسبة		
Microwave	No.	5,737	11	6	15	113	59	624	4,909	عدد		ميكرويف
	%	27.9	2.6	16.7	37.5	20.3	41.8	33.7	28.0	نسبة		
Washing Machine	No.	18,509	28	26	39	480	134	1,711	16,091	عدد		غسالة ملابس
	%	89.9	6.7	72.2	97.5	86.2	95.0	92.5	91.7	نسبة		
Home Library	No.	4,339	6	5	17	87	43	400	3,781	عدد		مكتبة منزلية
	%	21.1	1.4	13.9	42.5	15.6	30.5	21.6	21.5	نسبة		
Radio/ Recorder	No.	14,018	26	23	29	319	96	1,370	12,155	عدد		راديو/ مسجل
	%	68.1	6.2	63.9	72.5	57.3	68.1	74.1	69.2	نسبة		
T.V.	No.	19,451	29	29	40	509	137	1,792	16,915	عدد		تلفزيون
	%	94.4	6.9	80.6	100	91.4	97.2	96.9	96.4	نسبة		
Video/DVD	No.	6,643	14	10	18	134	54	777	5,636	عدد		فيديو/ DVD
	%	32.3	3.3	27.8	45.0	24.1	38.3	42.0	32.1	نسبة		
Satellite/ Dish	No.	15,744	25	22	33	396	120	1,549	13,599	عدد		صحن لاقط
	%	76.4	6.0	61.1	82.5	71.1	85.1	83.8	77.5	نسبة		
Phone Line	No.	10,651	16	18	25	212	76	1,173	9,131	عدد		خط هاتف
	%	51.7	3.8	50.0	62.5	38.1	53.9	63.4	52.0	نسبة		

جدول 39 (تابع): الأسر في محافظة بيت لحم حسب حيازة المسكن وتوفر السلع المعمرة ونوع التجمع، 2007

Table 39 (Cont.): Households in Bethlehem Governorate by Tenure of Housing Unit, Availability of Durable Goods and Type of Locality, 2007

Type of Locality and Availability of Durable Goods		حيازة المسكن							نوع التجمع وتوفر السلع المعمرة		
		المجموع Total	غير مبين Not Stated	أخرى Other	مقابل عمل For Work	دون مقابل Without Payment	مستأجر مفروش Rented Furnished	مستأجر غير مفروش Rented Unfurnished			ملك Owned
Rural											ريف
Private Car	No.	1,969	1	6	7	64	5	109	1,777	عدد	سيارة خصوصية
	%	23.3	0.4	21.4	31.8	19.7	13.2	25.8	24.1	نسبة	
Refrigerator	No.	7,532	8	24	22	302	37	401	6,738	عدد	ثلاجة كهربائية
	%	89.0	3.3	85.7	100	92.9	97.4	95.0	91.2	نسبة	
Solar Boiler	No.	5,563	5	18	13	210	21	212	5,084	عدد	سخان شمسي
	%	65.7	2.0	64.3	59.1	64.6	55.3	50.2	68.8	نسبة	
Central Heating	No.	239	-	-	-	12	0	3	224	عدد	تدفئة مركزية
	%	2.8	0.0	0.0	0.0	3.7	0.0	0.7	3.0	نسبة	
Vacuumm Cleaner	No.	2,143	3	7	5	98	10	131	1,889	عدد	مكنسة كهربائية
	%	25.3	1.2	25.0	22.7	30.2	26.3	31.0	25.6	نسبة	
Gas Cooker/ Electricity	No.	8,096	16	25	22	321	38	420	7,254	عدد	طباخ غاز/ كهرباء
	%	95.7	6.6	89.3	100	98.8	100.0	99.5	98.2	نسبة	
Microwave	No.	1,747	2	5	5	75	9	129	1,522	عدد	ميكرويف
	%	20.6	0.8	17.9	22.7	23.1	23.7	30.6	20.6	نسبة	
Washing Machine	No.	7,195	5	22	21	295	35	384	6,433	عدد	غسالة ملابس
	%	85.0	2.0	78.6	95.5	90.8	92.1	91.0	87.1	نسبة	
Home Library	No.	1,508	3	4	6	67	4	78	1,346	عدد	مكتبة منزلية
	%	17.8	1.2	14.3	27.3	20.6	10.5	18.5	18.2	نسبة	
Radio/ Recorder	No.	5,233	7	10	13	206	25	289	4,683	عدد	راديو/ مسجل
	%	61.8	2.9	35.7	59.1	63.4	65.8	68.5	63.4	نسبة	
T.V.	No.	7,619	8	24	21	306	37	408	6,815	عدد	تلفزيون
	%	90.0	3.3	85.7	95.5	94.2	97.4	96.7	92.3	نسبة	
Video/DVD	No.	1,874	1	3	4	81	6	139	1,640	عدد	فيديو/ DVD
	%	22.1	0.4	10.7	18.2	24.9	15.8	32.9	22.2	نسبة	
Satellite/ Dish	No.	5,727	5	19	19	253	30	332	5,069	عدد	صحن لاقط
	%	67.7	2.0	67.9	86.4	77.8	78.9	78.7	68.6	نسبة	
Phone Line	No.	3,057	3	15	7	129	12	166	2,725	عدد	خط هاتف
	%	36.1	1.2	53.6	31.8	39.7	31.6	39.3	36.9	نسبة	

جدول 39 (تابع): الأسر في محافظة بيت لحم حسب حيازة المسكن وتوفر السلع المعمرة ونوع التجمع، 2007

Table 39 (Cont.): Households in Bethlehem Governorate by Tenure of Housing Unit, Availability of Durable Goods and Type of Locality, 2007

Type of Locality and Availability of Durable Goods		حيازة المسكن							نوع التجمع وتوفر السلع المعمرة		
		المجموع Total	غير مبين Not Stated	أخرى Other	مقابل عمل For Work	دون مقابل Without Payment	مستأجر مفروش Rented Furnished	مستأجر غير مفروش Rented Unfurnished			ملك Owned
Camps											مخيمات
Private Car	No.	405	-	-	-	4	2	14	385	عدد	سيارة خصوصية
	%	16.8	0.0	0.0	0.0	8.5	18.2	17.5	17.2	نسبة	
Refrigerator	No.	2,297	2	0	4	43	10	79	2,159	عدد	ثلاجة كهربائية
	%	95.3	5.6	0.0	100	91.5	90.9	98.8	96.7	نسبة	
Solar Boiler	No.	1,470	-	-	3	23	4	33	1,407	عدد	سخان شمسي
	%	61.0	0.0	0.0	75.0	48.9	36.4	41.3	63.0	نسبة	
Central Heating	No.	37	-	-	-	-	-	3	34	عدد	تدفئة مركزية
	%	1.5	0.0	0.0	0.0	0.0	0.0	3.8	1.5	نسبة	
Vacuumm Cleaner	No.	729	-	-	2	19	2	15	691	عدد	مكنسة كهربائية
	%	30.2	0.0	0.0	50.0	40.4	18.2	18.8	30.9	نسبة	
Gas Cooker/ Electricity	No.	2,367	9	-	4	47	11	80	2,216	عدد	طباخ غاز/ كهرباء
	%	98.2	25.0	0.0	100	100	100	100	99.2	نسبة	
Microwave	No.	661	-	-	2	12	1	26	620	عدد	ميكرويف
	%	27.4	0.0	0.0	50.0	25.5	9.1	32.5	27.8	نسبة	
Washing Machine	No.	2,142	1	-	4	41	9	73	2,014	عدد	غسالة ملابس
	%	88.8	2.8	0.0	100	87.2	81.8	91.3	90.2	نسبة	
Home Library	No.	602	-	-	2	11	3	16	570	عدد	مكتبة منزلية
	%	25.0	0.0	0.0	50.0	23.4	27.3	20.0	25.5	نسبة	
Radio/ Recorder	No.	1,576	1	-	3	35	7	58	1,472	عدد	راديو/ مسجل
	%	65.4	2.8	0.0	75.0	74.5	63.6	72.5	65.9	نسبة	
T.V.	No.	2314	2	-	4	44	11	80	2,173	عدد	تلفزيون
	%	96.0	5.6	0.0	100	93.6	100	100	97.3	نسبة	
Video/DVD	No.	631	-	-	3	9	4	23	592	عدد	فيديو/ DVD
	%	26.2	0.0	0.0	75.0	19.1	36.4	28.8	26.5	نسبة	
Satellite/ Dish	No.	1,894	1	-	3	33	10	61	1,786	عدد	صحن لاقط
	%	78.6	2.8	0.0	75.0	70.2	90.9	76.3	80.0	نسبة	
Phone Line	No.	1,279	-	-	3	16	7	30	1,223	عدد	خط هاتف
	%	53.0	0.0	0.0	75.0	34.0	63.6	37.5	54.8	نسبة	

جدول 40: المساكن المأهولة في محافظة بيت لحم حسب الطريقة المستخدمة للتخلص من النفايات المنزلية ونوع التجمع، 2007

Table 40: Occupied Housing Units in Bethlehem Governorate by Methods of Solid Waste Disposal and Type of Locality, 2007

Type of Locality	الطريقة المستخدمة للتخلص من النفايات المنزلية														نوع التجمع
	Methods of Solid Waste Disposal														
	المجموع Total		غير مبين Not Stated		أخرى Other		القاؤها بشكل عشوائي Thrown Randomly		القاؤها في مكب النفايات Throwing Into a Dumping Site		حرقها Burned		القاؤها في اقرب حاوية Throwing it in the Nearest Container		
نسبة %	عدد No.	نسبة %	عدد No.	نسبة %	عدد No.	نسبة %	عدد No.	نسبة %	عدد No.	نسبة %	عدد No.	نسبة %	عدد No.		
Bethlehem Governorate	100	31,471	1.5	475	0.6	202	1.5	474	1.9	599	7.9	2,496	86.5	27,225	محافظة بيت لحم
Urban	100	20,596	1.3	263	0.4	74	1.1	221	1.5	305	3.6	735	92.2	18,998	حضر
Rural	100	8,464	2.2	190	1.4	115	1.8	156	3.2	275	20.7	1,753	70.6	5,975	ريف
Camps	100	2,411	0.9	22	0.5	13	4.0	97	0.8	19	0.3	8	93.4	2,252	مخيمات

جدول 41: الأسر في محافظة بيت لحم حسب الحالة التعليمية لرب الأسرة ونوع المسكن ونوع التجمع، 2007

Table 41: Households in Bethlehem Governorate by Educational Attainment of Head of Household, Type of Housing Unit and Type of Locality, 2007

Type of Locality and Educational Attainment of Head of Household	نوع المسكن																		نوع التجمع والحالة التعليمية لرب الأسرة
	Type of Housing Unit																		
	المجموع Total		غير مبين Not Stated		أخرى Other		براكية Marginal		خيمة Tent		غرفة مستقلة Separate Room		شقة Apartment		دار House		فيلا Villa		
	نسبة %	عدد No.	نسبة %	عدد No.	نسبة %	عدد No.	نسبة %	عدد No.	نسبة %	عدد No.	نسبة %	عدد No.	نسبة %	عدد No.	نسبة %	عدد No.	نسبة %	عدد No.	
Bethlehem Governorate																			محافظة بيت لحم
Illiterate	100	2,456	0.0	1	0.0	-	0.5	13	0.8	20	1.6	39	49.8	1,222	46.8	1,149	0.5	12	أمي
Read & Write only	100	3,613	0.0	-	0.0	-	0.1	5	0.6	23	0.4	13	53.7	1,940	44.2	1,596	1.0	36	ملم
Elementary	100	6,840	0.0	-	0.0	3	0.2	13	0.1	9	0.2	13	56.3	3,853	41.7	2,850	1.4	99	ابتدائي
Preparatory	100	7,705	0.0	1	0.0	1	0.0	1	0.0	3	0.0	3	61.4	4,730	37.0	2,852	1.5	114	اعدادي
Secondary	100	4,751	0.0	1	0.0	-	0.0	2	0.0	2	0.0	-	62.3	2,958	35.3	1,679	2.3	109	ثانوي
Associated Diploma	100	1,928	0.1	1	0.0	-	0.1	1	0.0	-	0.1	1	57.4	1,106	40.5	780	2.0	39	دبلوم متوسط
Bachelor	100	2,607	0.0	1	0.0	-	0.0	-	0.0	-	0.0	-	64.5	1,681	32.5	847	3.0	78	بكالوريوس
Higher Diploma	100	142	0.0	-	0.0	-	0.0	-	0.0	-	0.0	-	57.0	81	40.8	58	2.1	3	دبلوم عالي
Master	100	485	0.2	1	0.0	-	0.0	-	0.0	-	0.0	-	63.9	310	31.3	152	4.5	22	ماجستير
Ph.D	100	174	0.0	-	0.0	-	0.0	-	0.0	-	0.0	-	60.3	105	23.0	40	16.7	29	دكتوراه
Not Stated	100	770	44.2	340	0.0	-	0.1	1	0.0	-	0.0	-	47.7	367	7.9	61	0.1	1	غير مبين
Total	100	31,471	1.1	346	0.0	4	0.1	36	0.2	57	0.2	69	58.3	18,353	38.3	12,064	1.7	542	المجموع
Urban																			حضر
Illiterate	100	1,378	0.0	-	0.0	-	0.1	2	0.4	5	0.8	11	55.2	761	43.0	592	0.5	7	أمي
Read & Write only	100	2,385	0.0	-	0.0	-	0.0	-	0.2	4	0.0	1	58.8	1,402	39.9	951	1.1	27	ملم
Elementary	100	4,570	0.0	-	0.0	2	0.0	1	0.0	2	0.0	2	59.8	2,732	38.5	1,759	1.6	72	ابتدائي
Preparatory	100	4,818	0.0	1	0.0	-	0.0	-	0.0	-	0.0	-	63.7	3,067	34.7	1,672	1.6	78	اعدادي
Secondary	100	3,343	0.0	-	0.0	-	0.0	1	0.0	1	0.0	-	64.3	2,151	33.1	1,105	2.5	85	ثانوي
Associated Diploma	100	1,211	0.1	1	0.0	-	0.0	-	0.0	-	0.0	-	59.6	722	37.9	459	2.4	29	دبلوم متوسط
Bachelor	100	1,804	0.1	1	0.0	-	0.0	-	0.0	-	0.0	-	67.5	1,218	29.3	528	3.2	57	بكالوريوس
Higher Diploma	100	99	0.0	-	0.0	-	0.0	-	0.0	-	0.0	-	56.6	56	41.4	41	2.0	2	دبلوم عالي
Master	100	359	0.3	1	0.0	-	0.0	-	0.0	-	0.0	-	65.2	234	29.8	107	4.7	17	ماجستير
Ph.D	100	148	0.0	-	0.0	-	0.0	-	0.0	-	0.0	-	63.5	94	18.9	28	17.6	26	دكتوراه
Not Stated	100	481	38.3	184	0.0	-	0.0	-	0.0	-	0.0	-	54.9	264	6.7	32	0.2	1	غير مبين
Total	100	20,596	0.9	188	0.0	2	0.0	4	0.1	12	0.1	14	61.7	12,701	35.3	7,274	1.9	401	المجموع

جدول 41 (تابع): الأسر في محافظة بيت لحم حسب الحالة التعليمية لرب الأسرة ونوع المسكن ونوع التجمع، 2007

Table 41 (Cont): Households in Bethlehem Governorate by Educational Attainment of Head of Household, Type of Housing Unit and Type of Locality, 2007

Type of Locality and Educational Attainment of Head of Household	نوع المسكن																	نوع التجمع والحالة التعليمية لرب الأسرة	
	Type of Housing Unit																		
	المجموع		غير مبين		أخرى		براكية		خيمة		غرفة مستقلة		شقة		دار		فيلا		
	نسبة	عدد	نسبة	عدد	نسبة	عدد	نسبة	عدد	نسبة	عدد	نسبة	عدد	نسبة	عدد	نسبة	عدد	نسبة		عدد
%	No.	%	No.	%	No.	%	No.	%	No.	%	No.	%	No.	%	No.	%	No.		
Rural																			ريف
Illiterate	100	829	0.1	1	0.0	-	1.3	11	1.8	15	3.3	27	36.8	305	56.5	468	0.2	2	أمي
Read & Write only	100	1,038	0.0	-	0.0	-	0.5	5	1.8	19	1.1	11	40.2	417	55.6	577	0.9	9	ملم
Elementary	100	1,853	0.0	-	0.1	1	0.6	12	0.4	7	0.6	11	44.8	830	52.2	967	1.3	25	ابتدائي
Preparatory	100	2,149	0.0	-	0.0	-	0.0	1	0.1	3	0.1	3	53.3	1,145	45.0	967	1.4	30	اعدادي
Secondary	100	1,071	0.1	1	0.0	-	0.1	1	0.1	1	0.0	-	52.9	567	44.8	480	2.0	21	ثانوي
Associated Diploma	100	506	0.0	-	0.0	-	0.2	1	0.0	-	0.2	1	50.6	256	47.8	242	1.2	6	دبلوم متوسط
Bachelor	100	618	0.0	-	0.0	-	0.0	-	0.0	-	0.0	-	56.0	346	41.1	254	2.9	18	بكالوريوس
Higher Diploma	100	28	0.0	-	0.0	-	0.0	-	0.0	-	0.0	-	64.3	18	32.1	9	3.6	1	دبلوم عالي
Master	100	98	0.0	-	0.0	-	0.0	-	0.0	-	0.0	-	61.2	60	33.7	33	5.1	5	ماجستير
Ph.D	100	25	0.0	-	0.0	-	0.0	-	0.0	-	0.0	-	40.0	10	48.0	12	12.0	3	دكتوراه
Not Stated	100	249	56.2	140	0.0	-	0.4	1	0.0	-	0.0	-	34.1	85	9.2	23	0.0	-	غير مبين
Total	100	8,464	1.7	142	0.0	1	0.4	32	0.5	45	0.6	53	47.7	4,039	47.6	4,032	1.4	120	المجموع
Camps																			مخيمات
Illiterate	100	249	0.0	-	0.0	-	0.0	-	0.0	-	0.4	1	62.7	156	35.7	89	1.2	3	أمي
Read & Write only	100	190	0.0	-	0.0	-	0.0	-	0.0	-	0.5	1	63.7	121	35.8	68	0.0	-	ملم
Elementary	100	417	0.0	-	0.0	-	0.0	-	0.0	-	0.0	-	69.8	291	29.7	124	0.5	2	ابتدائي
Preparatory	100	738	0.0	-	0.1	1	0.0	-	0.0	-	0.0	-	70.2	518	28.9	213	0.8	6	اعدادي
Secondary	100	337	0.0	-	0.0	-	0.0	-	0.0	-	0.0	-	71.2	240	27.9	94	0.9	3	ثانوي
Associated Diploma	100	211	0.0	-	0.0	-	0.0	-	0.0	-	0.0	-	60.7	128	37.4	79	1.9	4	دبلوم متوسط
Bachelor	100	185	0.0	-	0.0	-	0.0	-	0.0	-	0.0	-	63.2	117	35.1	65	1.6	3	بكالوريوس
Higher Diploma	100	15	0.0	-	0.0	-	0.0	-	0.0	-	0.0	-	46.7	7	53.3	8	0.0	-	دبلوم عالي
Master	100	28	0.0	-	0.0	-	0.0	-	0.0	-	0.0	-	57.1	16	42.9	12	0.0	-	ماجستير
Ph.D	100	1	0.0	-	0.0	-	0.0	-	0.0	-	0.0	-	100.0	1	0.0	-	0.0	-	دكتوراه
Not Stated	100	40	40.0	16	0.0	-	0.0	-	0.0	-	0.0	-	45.0	18	15.0	6	0.0	-	غير مبين
Total	100	2,411	0.7	16	0.0	1	0.0	-	0.0	-	0.1	2	66.9	1,613	31.4	758	0.9	21	المجموع

جدول 42: المساكن المأهولة في محافظة بيت لحم حسب نوع المسكن والطريقة المستخدمة للتخلص من النفايات المنزلية ونوع التجمع، 2007

Table 42: Occupied Housing Units in Bethlehem Governorate by Type of Housing Unit, Methods of Solid Waste Disposal and Type of Locality, 2007

Type of Locality and Type of Housing Unit	الطريقة المستخدمة للتخلص من النفايات المنزلية							نوع التجمع ونوع المسكن
	المجموع Total	غير مبين Not Stated	أخرى Other	القاؤها بشكل عشوائي Thrown randomly	القاؤها في مكب النفايات Throwing into a dumping site	حرقها Burned	القاؤها في اقرب حاوية Throwing it in the nearest container	
Bethlehem Governorate								محافظة بيت لحم
Villa	542	-	-	6	8	28	500	فيلا
House	12,064	35	75	207	258	1,563	9,926	دار
Apartment	18,353	187	124	239	323	787	16,693	شقة
Other*	166	-	3	22	2	118	21	أخرى*
Not Stated	346	253	-	-	8	-	85	غير مبين
Total	31,471	475	202	474	599	2,496	27,225	المجموع
Urban								حضر
Villa	401	-	-	3	6	12	380	فيلا
House	7,274	19	20	105	114	413	6,603	دار
Apartment	12,701	113	52	103	184	302	11,947	شقة
Other*	32	-	2	10	1	8	11	أخرى*
Not Stated	188	131	-	-	-	-	57	غير مبين
Total	20,596	263	74	221	305	735	18,998	المجموع
Rural								ريف
Villa	120	-	-	2	1	16	101	فيلا
House	4,032	12	48	71	136	1,143	2,622	دار
Apartment	4,039	65	66	71	130	484	3,223	شقة
Other*	131	-	1	12	-	110	8	أخرى*
Not Stated	142	113	-	-	8	-	21	غير مبين
Total	8,464	190	115	156	275	1,753	5,975	المجموع
Camps								مخيمات
Villa	21	-	-	1	1	-	19	فيلا
House	758	4	7	31	8	7	701	دار
Apartment	1,613	9	6	65	9	1	1,523	شقة
Other*	3	-	-	-	1	-	2	أخرى*
Not Stated	16	9	-	-	-	-	7	غير مبين
Total	2,411	22	13	97	19	8	2,252	المجموع

*Other include (Separate Room, Tent, Marginal and Other)

*أخرى تشمل (غرفة مستقلة، خيمة، براكية، أخرى)

جدول 43: المساكن المأهولة في محافظة بيت لحم حسب الحالة التعليمية لرب الأسرة والطريقة المستخدمة للتخلص من النفايات المنزلية ونوع التجمع، 2007

Table 43: Occupied Housing Units in Bethlehem Governorate by Educational Attainment of Head of Household, Methods of Solid Waste Disposal and Type of Locality, 2007

Type of Locality and Educational Attainment of Head of Household	الطريقة المستخدمة للتخلص من النفايات المنزلية							نوع التجمع والحالة التعليمية لرب الأسرة
	المجموع Total	غير مبين Not Stated	أخرى Other	القاذوا بشكل عشوائي Thrown randomly	القاذوا في مكب النفايات Throwing Into a Dumping Site	حرقها Burned	القاذوا في اقرب حاوية Throwing it in the Nearest Container	
Bethlehem Governorate								محافظة بيت لحم
Illiterate	2,456	2	16	75	37	371	1,955	أمي
Read & Write only	3,613	-	22	50	49	391	3,101	ملم
Elementary	6,840	5	50	89	151	647	5,898	ابتدائي
Preparatory	7,705	6	50	121	163	600	6,765	اعدادي
Secondary	4,751	8	30	73	95	254	4,291	ثانوي
Associated Diploma	1,928	1	17	26	40	92	1,752	دبلوم متوسط
Bachelor	2,607	10	15	34	39	123	2,386	بكالوريوس
Higher Diploma	142	-	1	1	1	4	135	دبلوم عالي
Master	485	1	-	5	6	8	465	ماجستير
Ph.D	174	-	-	-	5	5	164	دكتوراة
Not Stated	770	442	1	-	13	1	313	غير مبين
Total	31,471	475	202	474	599	2,496	27,225	المجموع
Urban								حضر
Illiterate	1,378	2	5	28	11	81	1,251	أمي
Read & Write only	2,385	-	6	35	28	117	2,199	ملم
Elementary	4,570	1	14	38	70	225	4,222	ابتدائي
Preparatory	4,818	5	16	53	74	166	4,504	اعدادي
Secondary	3,343	5	14	34	60	77	3,153	ثانوي
Associated Diploma	1,211	1	10	11	26	23	1,140	دبلوم متوسط
Bachelor	1,804	7	8	19	23	37	1,710	بكالوريوس
Higher Diploma	99	-	-	-	-	2	97	دبلوم عالي
Master	359	1	-	3	6	5	344	ماجستير
Ph.D	148	-	-	-	4	2	142	دكتوراة
Not Stated	481	241	1	-	3	-	236	غير مبين
Total	20,596	263	74	221	305	735	18,998	المجموع

جدول 43 (تابع): المساكن المأهولة في محافظة بيت لحم حسب الحالة التعليمية لرب الأسرة والطريقة المستخدمة للتخلص من النفايات المنزلية ونوع التجمع، 2007

Table 43 (Cont.): Occupied Housing Units in Bethlehem Governorate by Educational Attainment of Head of Household, Methods of Solid Waste Disposal and Type of Locality, 2007

Type of Locality and Educational Attainment of Head of Household	الطريقة المستخدمة للتخلص من النفايات المنزلية							نوع التجمع والحالة التعليمية لرب الأسرة
	المجموع Total	غير مبين Not Stated	أخرى Other	القاذوا بشكل عشوائي Thrown randomly	القاذوا في مكب النفايات Throwing Into a Dumping Site	حرقها Burned	القاذوا في اقرب حاوية Throwing it in the Nearest Container	
Rural								ريف
Illiterate	829	-	10	32	25	290	472	أمي
Read & Write only	1,038	-	15	8	21	273	721	ملم
Elementary	1,853	4	34	33	76	421	1,285	ابتدائي
Preparatory	2,149	1	31	39	86	433	1,559	اعدادي
Secondary	1,071	3	13	24	32	176	823	ثانوي
Associated Diploma	506	-	5	10	11	66	414	دبلوم متوسط
Bachelor	618	3	6	8	12	85	504	بكالوريوس
Higher Diploma	28	-	1	-	1	2	24	دبلوم عالي
Master	98	-	-	2	-	3	93	ماجستير
Ph.D	25	-	-	-	1	3	21	دكتوراة
Not Stated	249	179	-	-	10	1	59	غير مبين
Total	8,464	190	115	156	275	1,753	5,975	المجموع
Camps								مخيمات
Illiterate	249	-	1	15	1	-	232	أمي
Read & Write only	190	-	1	7	-	1	181	ملم
Elementary	417	-	2	18	5	1	391	ابتدائي
Preparatory	738	-	3	29	3	1	702	اعدادي
Secondary	337	-	3	15	3	1	315	ثانوي
Associated Diploma	211	-	2	5	3	3	198	دبلوم متوسط
Bachelor	185	-	1	7	4	1	172	بكالوريوس
Higher Diploma	15	-	-	1	-	-	14	دبلوم عالي
Master	28	-	-	-	-	-	28	ماجستير
Ph.D	1	-	-	-	-	-	1	دكتوراة
Not Stated	40	22	-	-	-	-	18	غير مبين
Total	2,411	22	13	97	19	8	2,252	المجموع

جدول 44: الأسر في محافظة بيت لحم حسب الطريقة المستخدمة للتخلص من النفايات المنزلية والعلاقة بقوة العمل والجنس لرب الأسرة ونوع التجمع، 2007

Table 44: Households in Bethlehem Governorate by Methods of Solid Waste Disposal, Activity Status and Sex of Head of Household and Type of Locality, 2007

Type of Locality and Methods of Solid Waste Disposal	المجموع Total		العلاقة بقوة العمل والجنس لرب الأسرة										نوع التجمع والطريقة المستخدمة للتخلص من النفايات المنزلية
			غير مبين Not Stated		غير نشيطين اقتصادياً Not Economically Active		نشطون اقتصادياً Economically Active						
	إناث Female	ذكور Male	إناث Female	ذكور Male	إناث Female	ذكور Male	متعطل لم يسبق له العمل Unemployed Never Worked		متعطل سبق له العمل Unemployed Ever Worked		مشتغل Employed		
							إناث Female	ذكور Male	إناث Female	ذكور Male	إناث Female	ذكور Male	
Bethlehem Governorate													محافظة بيت لحم
Throwing it in the Nearest Container	2,505	24,720	31	304	2,011	3,743	9	389	14	1,998	440	18,286	القاروها في اقرب حاوية
Burned	246	2,250	-	4	227	360	3	80	-	346	16	1,460	حرقها
Throwing Into a Dumping Site	56	543	2	11	44	69	-	4	1	40	9	419	القاروها في مكب النفايات
Thrown Randomly	62	412	-	2	53	84	-	4	1	45	8	277	القاروها بشكل عشوائي
Others	25	177	-	-	21	35	-	1	-	11	4	130	أخرى
Not Stated	33	442	30	408	2	4	-	1	-	1	1	28	غير مبين
Total	2,927	28,544	63	729	2,358	4,295	12	479	16	2,441	478	20,600	المجموع
Urban													حضر
Throwing it in the Nearest Container	1,823	17,175	24	228	1,457	2,708	4	298	9	1,399	329	12,542	القاروها في اقرب حاوية
Burned	64	671	-	-	58	136	1	14	-	93	5	428	حرقها
Throwing Into a Dumping Site	28	277	-	3	23	42	-	-	1	21	4	211	القاروها في مكب النفايات
Thrown Randomly	23	198	-	1	18	39	-	2	-	19	5	137	القاروها بشكل عشوائي
Others	10	64	-	-	8	19	-	-	-	9	2	36	أخرى
Not Stated	25	238	22	217	2	4	-	-	-	1	1	16	غير مبين
Total	1,973	18,623	46	449	1,566	2,948	5	314	10	1,542	346	13,370	المجموع
Rural													ريف
Throwing it in the Nearest Container	387	5,588	3	56	320	759	2	64	4	404	58	4,305	القاروها في اقرب حاوية
Burned	181	1,572	-	4	169	224	2	66	-	253	10	1,025	حرقها
Throwing Into a Dumping Site	28	247	2	8	21	26	-	4	-	18	5	191	القاروها في مكب النفايات
Thrown Randomly	19	137	-	1	18	32	-	2	-	12	1	90	القاروها بشكل عشوائي
Others	14	101	-	-	12	15	-	-	-	2	2	84	أخرى
Not Stated	7	183	7	170	-	-	-	1	-	-	-	12	غير مبين
Total	636	7,828	12	239	540	1,056	4	137	4	689	76	5,707	المجموع
Camps													مخيمات
Throwing it in the Nearest Container	295	1,957	4	20	234	276	3	27	1	195	53	1,439	القاروها في اقرب حاوية
Burned	1	7	-	-	-	-	-	-	-	-	1	7	حرقها
Throwing Into a Dumping Site	-	19	-	-	-	1	-	-	-	1	-	17	القاروها في مكب النفايات
Thrown Randomly	20	77	-	-	17	13	-	-	1	14	2	50	القاروها بشكل عشوائي
Others	1	12	-	-	1	1	-	1	-	-	-	10	أخرى
Not Stated	1	21	1	21	-	-	-	-	-	-	-	-	غير مبين
Total	318	2,093	5	41	252	291	3	28	2	210	56	1,523	المجموع

جدول 45: الاسر في محافظة بيت لحم حسب عدد وسائل تكنولوجيا المعلومات المتوفرة ونوع المسكن ونوع التجمع، 2007
 Table 45: Households in Bethlehem Governorate by Availability of ICT Tools, Type of Housing Unit and Type of Locality, 2007

Type of Locality and Availability of ICT Tools	Type of Housing Unit						نوع التجمع وعدد وسائل تكنولوجيا المعلومات المتوفرة
	المجموع Total	غير مبين Not Stated	أخرى* Other*	شقة Apartment	دار House	فيلا Villa	
Bethlehem Governorate							محافظة بيت لحم
Palestinian Internet							خط انترنت فلسطيني
0	24,791	1	160	14,208	10,119	303	0
1+	5,878	-	6	3,760	1,875	237	+1
Not Stated	802	345	-	385	70	2	غير مبين
Total	31,471	346	166	18,353	12,064	542	المجموع
Israeli Internet							خط انترنت اسرائيلي
0	30,420	1	164	17,839	11,883	533	0
1+	246	-	2	130	107	7	+1
Not Stated	805	345	-	384	74	2	غير مبين
Total	31,471	346	166	18,353	12,064	542	المجموع
Palestinian CellPhone							خطوط نقال فلسطينية
0	17,867	-	157	10,034	7,442	234	0
1	8,420	-	6	5,218	3,037	159	1
2	3,244	-	2	2,071	1,078	93	2
3+	1,102	-	-	621	427	54	+3
Not Stated	838	346	1	409	80	2	غير مبين
Total	31,471	346	166	18,353	12,064	542	المجموع
Israeli CellPhone							خطوط نقال اسرائيلية
0	11,384	-	118	7,039	4,085	142	0
1	12,605	-	43	7,296	5,059	207	1
2	4,957	-	3	2,768	2,066	120	2
3+	1,668	-	1	826	770	71	+3
Not Stated	857	346	1	424	84	2	غير مبين
Total	31,471	346	166	18,353	12,064	542	المجموع
Computer							حاسوب
0	18,314	1	161	10,404	7,583	165	0
1	11,750	1	3	7,237	4,182	327	1
2	573	-	1	320	216	36	2
3+	61	-	-	29	20	12	+3
Not Stated	773	344	1	363	63	2	غير مبين
Total	31,471	346	166	18,353	12,064	542	المجموع
Total Person Using Internet							عدد الافراد مستخدمي الانترنت
0	18,934	2	157	10,942	7,644	189	0
1	4,149	-	4	2,465	1,587	93	1
2	3,480	-	2	2,241	1,162	75	2
3+	4,042	-	2	2,287	1,570	183	+3
Not Stated	866	344	1	418	101	2	غير مبين
Total	31,471	346	166	18,353	12,064	542	المجموع

*Other include(Separate Room, Tent, Marginal and Other)

*اخرى تشمل (غرفة مستقلة، خيمة، براكية، اخرى)

جدول 45 (تابع): الاسر في محافظة بيت لحم حسب عدد وسائل تكنولوجيا المعلومات المتوفرة ونوع المسكن ونوع التجمع، 2007

Table 45 (Cont.): Households in Bethlehem Governorate by Availability of ICT Tools, Type of Housing Unit and Type of Locality, 2007

Type of Locality and Availability of ICT Tools	نوع المسكن						نوع التجمع وعدد وسائل تكنولوجيا المعلومات المتوفرة
	المجموع Total	غير مبين Not Stated	أخرى* Other*	شقة Apartment	دار House	فيلا Villa	
Urban							حضر
Palestinian Internet							خط انترنت فلسطيني
0	15,616	-	30	9,512	5,876	198	0
1+	4,484	-	2	2,920	1,361	201	+1
Not Stated	496	188	-	269	37	2	غير مبين
Total	20,596	188	32	12,701	7,274	401	المجموع
Israeli Internet							خط انترنت اسرائيلي
0	19,999	-	32	12,369	7,202	396	0
1+	100	-	-	64	33	3	+1
Not Stated	497	188	-	268	39	2	غير مبين
Total	20,596	188	32	12,701	7,274	401	المجموع
Palestinian CellPhone							خطوط نقال فلسطينية
0	11,740	-	30	7,007	4,531	172	0
1	5,431	-	2	3,533	1,777	119	1
2	2,153	-	-	1,426	658	69	2
3+	756	-	-	450	267	39	+3
Not Stated	516	188	-	285	41	2	غير مبين
Total	20,596	188	32	12,701	7,274	401	المجموع
Israeli CellPhone							خطوط نقال اسرائيلية
0	7,128	-	22	4,651	2,353	102	0
1	8,377	-	9	5,107	3,110	151	1
2	3,364	-	-	2,000	1,274	90	2
3+	1,199	-	1	650	492	56	+3
Not Stated	528	188	-	293	45	2	غير مبين
Total	20,596	188	32	12,701	7,274	401	المجموع
Computer							حاسوب
0	11,627	-	30	7,027	4,460	110	0
1	8,035	1	2	5,161	2,619	252	1
2	411	-	-	239	145	27	2
3+	49	-	-	22	17	10	+3
Not Stated	474	187	-	252	33	2	غير مبين
Total	20,596	188	32	12,701	7,274	401	المجموع
Total Person Using Internet							عدد الافراد مستخدمي الانترنت
0	12,043	-	30	7,435	4,447	131	0
1	2,809	-	-	1,705	1,038	66	1
2	2,395	-	-	1,595	743	57	2
3+	2,823	-	2	1,680	996	145	+3
Not Stated	526	188	-	286	50	2	غير مبين
Total	20,596	188	32	12,701	7,274	401	المجموع

*Other include(Separate Room, Tent, Marginal and Other)

*اخرى تشمل (غرفة مستقلة، خيمة، براكية، اخرى)

جدول 45 (تابع): الاسر في محافظة بيت لحم حسب عدد وسائل تكنولوجيا المعلومات المتوفرة ونوع المسكن ونوع التجمع، 2007
 Table 45 (Cont.): Households in Bethlehem Governorate by Availability of ICT Tools, Type of Housing Unit and Type of Locality, 2007

Type of Locality and Availability of ICT Tools	نوع المسكن						نوع التجمع وعدد وسائل تكنولوجيا المعلومات المتوفرة
	المجموع Total	غير مبيّن Not Stated	أخرى* Other*	شقة Apartment	دار House	فيلا Villa	
Rural							ريف
Palestinian Internet							خط انترنت فلسطيني
0	7,313	1	128	3,419	3,672	93	0
1+	889	-	3	523	336	27	+1
Not Stated	262	141	-	97	24	-	غير مبيّن
Total	8,464	142	131	4,039	4,032	120	المجموع
Israeli Internet							خط انترنت اسرائيلي
0	8,085	1	130	3,898	3,939	117	0
1+	117	-	1	44	69	3	+1
Not Stated	262	141	-	97	24	-	غير مبيّن
Total	8,464	142	131	4,039	4,032	120	المجموع
Palestinian CellPhone							خطوط نقال فلسطينية
0	4,916	-	126	2,210	2,526	54	0
1	2,247	-	3	1,183	1,028	33	1
2	797	-	1	433	342	21	2
3+	233	-	-	110	111	12	+3
Not Stated	271	142	1	103	25	-	غير مبيّن
Total	8,464	142	131	4,039	4,032	120	المجموع
Israeli CellPhone							خطوط نقال اسرائيلية
0	3,045	-	95	1,568	1,350	32	0
1	3,372	-	33	1,600	1,694	45	1
2	1,350	-	2	612	707	29	2
3+	419	-	-	150	255	14	+3
Not Stated	278	142	1	109	26	-	غير مبيّن
Total	8,464	142	131	4,039	4,032	120	المجموع
Computer							حاسوب
0	5,427	1	129	2,510	2,737	50	0
1	2,656	-	1	1,375	1,221	59	1
2	116	-	-	59	48	9	2
3+	8	-	-	3	3	2	+3
Not Stated	257	141	1	92	23	-	غير مبيّن
Total	8,464	142	131	4,039	4,032	120	المجموع
Total Person Using Internet							عدد الافراد مستخدمي الانترنت
0	5,669	1	125	2,650	2,842	51	0
1	962	-	3	488	447	24	1
2	768	-	2	434	317	15	2
3+	784	-	-	362	392	30	+3
Not Stated	281	141	1	105	34	-	غير مبيّن
Total	8,464	142	131	4,039	4,032	120	المجموع

*Other include(Separate Room, Tent, Marginal and Other)

*أخرى تشمل (غرفة مستقلة، خيمة، براكية، أخرى)

جدول 45 (تابع): الاسر في محافظة بيت لحم حسب عدد وسائل تكنولوجيا المعلومات المتوفرة ونوع المسكن ونوع التجمع، 2007

Table 45 (Cont.): Households in Bethlehem Governorate by Availability of ICT Tools, Type of Housing Unit and Type of Locality, 2007

Type of Locality and Availability of ICT Tools	Type of Housing Unit					نوع المسكن	نوع التجمع وعدد وسائل تكنولوجيا المعلومات المتوفرة
	المجموع Total	غير مبيّن Not Stated	أخرى* Other*	شقة Apartment	دار House	فيلا Villa	
Camps							مخيمات
Palestinian Internet							خط انترنت فلسطيني
0	1,862	-	2	1,277	571	12	0
1+	505	-	1	317	178	9	+1
Not Stated	44	16	-	19	9	-	غير مبيّن
Total	2,411	16	3	1,613	758	21	المجموع
Israeli Internet							خط انترنت اسرائيلي
0	2,336	-	2	1,572	742	20	0
1+	29	-	1	22	5	1	+1
Not Stated	46	16	-	19	11	-	غير مبيّن
Total	2,411	16	3	1,613	758	21	المجموع
Palestinian CellPhone							خطوط نقال فلسطينية
0	1,211	-	1	817	385	8	0
1	742	-	1	502	232	7	1
2	294	-	1	212	78	3	2
3+	113	-	-	61	49	3	+3
Not Stated	51	16	-	21	14	-	غير مبيّن
Total	2,411	16	3	1,613	758	21	المجموع
Israeli CellPhone							خطوط نقال اسرائيلية
0	1,211	-	1	820	382	8	0
1	856	-	1	589	255	11	1
2	243	-	1	156	85	1	2
3+	50	-	-	26	23	1	+3
Not Stated	51	16	-	22	13	-	غير مبيّن
Total	2,411	16	3	1,613	758	21	المجموع
Computer							حاسوب
0	1,260	-	2	867	386	5	0
1	1,059	-	-	701	342	16	1
2	46	-	1	22	23	-	2
3+	4	-	-	4	-	-	+3
Not Stated	42	16	-	19	7	-	غير مبيّن
Total	2,411	16	3	1,613	758	21	المجموع
Total Person Using Internet							عدد الافراد مستخدمي الانترنت
0	1,222	1	2	857	355	7	0
1	378	-	1	272	102	3	1
2	317	-	-	212	102	3	2
3+	435	-	-	245	182	8	+3
Not Stated	59	15	-	27	17	-	غير مبيّن
Total	2,411	16	3	1,613	758	21	المجموع

*Other include (Separate Room, Tent, Marginal and Other)

*اخرى تشمل (غرفة مستقلة، خيمة، براكية، اخرى)

جدول 46: الاسر في محافظة بيت لحم حسب عدد وسائل تكنولوجيا المعلومات المتوفرة وكثافة السكن ونوع التجمع، 2007

Table 46 (Cont.): Households in Bethlehem Governorate by Availability of ICT Tools, Housing Density and Type of Locality, 2007

Type of Locality and Availability of ICT Tools	Housing Density				كثافة السكن	نوع التجمع وعدد وسائل تكنولوجيا المعلومات المتوفرة
	المجموع Total	+3	2.99 - 2.00	1.99 - 1.00	اقل من 1 Less Than 1	
Bethlehem Governorate						محافظة بيت لحم
Palestinian Internet						خط انترنت فلسطيني
0	24,712	2,781	5,740	11,587	4,604	0
1+	5,859	159	755	3,655	1,290	+1
Not Stated	77	3	17	33	24	غير مبين
Total	30,648	2,943	6,512	15,275	5,918	المجموع
Israeli Internet						خط انترنت اسرائيلي
0	30,323	2,932	6,453	15,097	5,841	0
1+	245	8	42	143	52	+1
Not Stated	80	3	17	35	25	غير مبين
Total	30,648	2,943	6,512	15,275	5,918	المجموع
Palestinian CellPhone						خطوط نقال فلسطينية
0	17,818	1,879	3,917	8,465	3,557	0
1	8,395	804	1,771	4,282	1,538	1
2	3,230	185	570	1,820	655	2
3+	1,099	70	229	665	135	+3
Not Stated	106	5	25	43	33	غير مبين
Total	30,648	2,943	6,512	15,275	5,918	المجموع
Israeli CellPhone						خطوط نقال اسرائيلية
0	11,348	1,216	2,365	5,145	2,622	0
1	12,563	1,270	2,848	6,299	2,146	1
2	4,948	327	950	2,734	937	2
3+	1,665	123	319	1,043	180	+3
Not Stated	124	7	30	54	33	غير مبين
Total	30,648	2,943	6,512	15,275	5,918	المجموع
Computer						حاسوب
0	18,248	2,252	4,262	8,002	3,732	0
1	11,711	661	2,144	6,893	2,013	1
2	571	25	85	327	134	2
3+	61	4	6	33	18	+3
Not Stated	57	1	15	20	21	غير مبين
Total	30,648	2,943	6,512	15,275	5,918	المجموع
Total Person Using Internet						عدد الافراد مستخدمي الانترنت
0	18,872	2,297	4,418	8,552	3,605	0
1	4,131	271	738	2,070	1,052	1
2	3,467	160	551	1,880	876	2
3+	4,036	206	769	2,703	358	+3
Not Stated	142	9	36	70	27	غير مبين
Total	30,648	2,943	6,512	15,275	5,918	المجموع

جدول 46 (تابع): الاسر في محافظة بيت لحم حسب عدد وسائل تكنولوجيا المعلومات المتوفرة وكثافة السكن ونوع التجمع، 2007

Table 46 (Cont.): Households in Bethlehem Governorate by Availability of ICT Tools, Housing Density and Type of Locality, 2007

Type of Locality and Availability of ICT Tools	كثافة السكن					نوع التجمع وعدد وسائل تكنولوجيا المعلومات المتوفرة
	المجموع Total	+3	2.99 - 2.00	1.99 - 1.00	اقل من 1 Less Than 1	
Urban						حضر
Palestinian Internet						خط انترنت فلسطيني
0	15,565	1,742	3,539	7,175	3,109	0
1+	4,473	109	503	2,774	1,087	+1
Not Stated	53	3	12	21	17	غير مبين
Total	20,091	1,854	4,054	9,970	4,213	المجموع
Israeli Internet						خط انترنت اسرائيلي
0	19,937	1,846	4,024	9,896	4,171	0
1+	100	5	19	52	24	+1
Not Stated	54	3	11	22	18	غير مبين
Total	20,091	1,854	4,054	9,970	4,213	المجموع
Palestinian CellPhone						خطوط نقال فلسطينية
0	11,706	1,157	2,540	5,476	2,533	0
1	5,418	522	1,019	2,781	1,096	1
2	2,144	125	343	1,214	462	2
3+	756	47	138	470	101	+3
Not Stated	67	3	14	29	21	غير مبين
Total	20,091	1,854	4,054	9,970	4,213	المجموع
Israeli CellPhone						خطوط نقال اسرائيلية
0	7,109	742	1,359	3,190	1,818	0
1	8,348	800	1,839	4,144	1,565	1
2	3,358	225	607	1,851	675	2
3+	1,197	84	229	749	135	+3
Not Stated	79	3	20	36	20	غير مبين
Total	20,091	1,854	4,054	9,970	4,213	المجموع
Computer						حاسوب
0	11,586	1,415	2,669	4,969	2,533	0
1	8,008	422	1,320	4,727	1,539	1
2	410	13	52	234	111	2
3+	49	4	3	27	15	+3
Not Stated	38	-	10	13	15	غير مبين
Total	20,091	1,854	4,054	9,970	4,213	المجموع
Total Person Using Internet						عدد الافراد مستخدمي الانترنت
0	12,006	1,431	2,742	5,366	2,467	0
1	2,794	191	464	1,371	768	1
2	2,390	93	351	1,287	659	2
3+	2,819	134	477	1,907	301	+3
Not Stated	82	5	20	39	18	غير مبين
Total	20,091	1,854	4,054	9,970	4,213	المجموع

جدول 46 (تابع): الاسر في محافظة بيت لحم حسب عدد وسائل تكنولوجيا المعلومات المتوفرة وكثافة السكن ونوع التجمع، 2007

Table 46 (Cont.): Households in Bethlehem Governorate by Availability of ICT Tools, Housing Density and Type of Locality, 2007

Type of Locality and Availability of ICT Tools	كثافة السكن					نوع التجمع وعدد وسائل تكنولوجيا المعلومات المتوفرة
	Housing Density					
	المجموع Total	+3	2.99 - 2.00	1.99 - 1.00	اقل من 1 Less Than 1	
Rural						ريف
Palestinian Internet						خط انترنت فلسطيني
0	7,290	849	1,764	3,550	1,127	0
1+	886	30	139	568	149	+1
Not Stated	19	-	3	9	7	غير مبين
Total	8,195	879	1,906	4,127	1,283	المجموع
Israeli Internet						خط انترنت اسرائيلي
0	8,060	877	1,884	4,043	1,256	0
1+	116	2	19	75	20	+1
Not Stated	19	-	3	9	7	غير مبين
Total	8,195	879	1,906	4,127	1,283	المجموع
Palestinian CellPhone						خطوط نقال فلسطينية
0	4,906	601	1,098	2,419	788	0
1	2,238	210	565	1,138	325	1
2	794	48	172	434	140	2
3+	230	18	64	127	21	+3
Not Stated	27	2	7	9	9	غير مبين
Total	8,195	879	1,906	4,127	1,283	المجموع
Israeli CellPhone						خطوط نقال اسرائيلية
0	3,034	381	749	1,370	534	0
1	3,362	376	796	1,730	460	1
2	1,348	82	275	755	236	2
3+	418	36	79	260	43	+3
Not Stated	33	4	7	12	10	غير مبين
Total	8,195	879	1,906	4,127	1,283	المجموع
Computer						حاسوب
0	5,406	718	1,334	2,456	898	0
1	2,650	153	544	1,591	362	1
2	115	7	22	70	16	2
3+	8	-	3	4	1	+3
Not Stated	16	1	3	6	6	غير مبين
Total	8,195	879	1,906	4,127	1,283	المجموع
Total Person Using Internet						عدد الافراد مستخدمي الانترنت
0	5,649	740	1,413	2,639	857	0
1	961	48	186	515	212	1
2	764	47	127	424	166	2
3+	782	41	170	530	41	+3
Not Stated	39	3	10	19	7	غير مبين
Total	8,195	879	1,906	4,127	1,283	المجموع

جدول 46 (تابع): الاسر في محافظة بيت لحم حسب عدد وسائل تكنولوجيا المعلومات المتوفرة وكثافة السكن ونوع التجمع، 2007

Table 46 (Cont.): Households in Bethlehem Governorate by Availability of ICT Tools, Housing Density and Type of Locality, 2007

Type of Locality and Availability of ICT Tools	كثافة السكن					نوع التجمع وعدد وسائل تكنولوجيا المعلومات المتوفرة
	المجموع Total	+3	2.99 - 2.00	1.99 - 1.00	اقل من 1 Less Than 1	
Camps						مخيمات
Palestinian Internet						خط انترنت فلسطيني
0	1,857	190	437	862	368	0
1+	500	20	113	313	54	+1
Not Stated	5	-	2	3	-	غير مبين
Total	2,362	210	552	1,178	422	المجموع
Israeli Internet						خط انترنت اسرائيلي
0	2,326	209	545	1,158	414	0
1+	29	1	4	16	8	+1
Not Stated	7	-	3	4	-	غير مبين
Total	2,362	210	552	1,178	422	المجموع
Palestinian CellPhone						خطوط نقال فلسطينية
0	1,206	121	279	570	236	0
1	739	72	187	363	117	1
2	292	12	55	172	53	2
3+	113	-	27	68	13	+3
Not Stated	12	-	4	5	3	غير مبين
Total	2,362	210	552	1,178	422	المجموع
Israeli CellPhone						خطوط نقال اسرائيلية
0	1,205	93	257	585	270	0
1	853	94	213	425	121	1
2	242	20	68	128	26	2
3+	50	3	11	34	2	+3
Not Stated	12	-	3	6	3	غير مبين
Total	2,362	210	552	1,178	422	المجموع
Computer						حاسوب
0	1,256	119	259	577	301	0
1	1,053	86	280	575	112	1
2	46	5	11	23	7	2
3+	4	-	-	2	2	+3
Not Stated	3	-	2	1	-	غير مبين
Total	2,362	210	552	1,178	422	المجموع
Total Person Using Internet						عدد الافراد مستخدمي الانترنت
0	1,217	126	263	547	281	0
1	376	32	88	184	72	1
2	313	20	73	169	51	2
3+	435	31	122	266	16	+3
Not Stated	21	1	6	12	2	غير مبين
Total	2,362	210	552	1,178	422	المجموع



Palestinian National Authority
Palestinian Central Bureau of Statistics
Population, Housing and Establishment Census 2007



Final Results
Housing Report
Bethlehem Governorate

August, 2009

PAGE NUMBERS OF ENGLISH TEXT ARE PRINTED IN SQUARE BRACKETS.
TABLES ARE PRINTED IN THE ARABIC ORDER (FROM RIGHT TO LEFT).



This document is prepared in accordance with the standard procedures stated in the Code of Practice for Palestine Official Statistics 2006

©August, 2009.
All rights reserved.

Suggested Citation:

Palestinian Central Bureau of Statistics, 2009. *Population, Housing and Establishment Census 2007, Final Results- Housing Report – Bethlehem Governorate.* Ramallah - Palestine.

All correspondence should be directed to:
Palestinian Central Bureau of Statistics
P.O.Box 1647 Ramallah, Palestine.

Tel: (972/970) 2 242 6340
Fax: (972/970) 2 242 6343
E-Mail: diwan@pcbs.gov.ps
web-site: <http://www.pcbs.gov.ps>

Acknowledgment

The Population, Housing and Establishment Census (PHC-2007) is the second census conducted by the Palestinian Central Bureau of Statistics (PCBS) since the Palestinian National Authority (PNA) was established in 1994. The PHC-2007 was conducted in a very critical and complicated political, administrative, financial and organizational environment. It could not have been accomplished without the generous support of a number of friendly countries, international and national institutions and personalities.

The implementation of the PHC-2007 was co-financed by the PNA, United Nations Population Fund (UNFPA), the Core Funding Group (CFG) of PCBS (Norway, Netherlands, and Switzerland), OPEC Fund for International Development (OFID), Australia, and the United Nations Children's Fund (UNICEF), and the European Union (EU).

PCBS would not have been able to implement the PHC-2007 as a national project in such complicated circumstances without the important contribution made by the PHC-2007 National Higher Committee, the committees in the governorates, publicity campaign committees, and many other official and popular supporting committees and bodies.

We would also like to highlight the outstanding efforts made by the Census National Director, Executive Director, and all census national team members to plan, manage, implement, supervise, monitor, and coordinate census activities: senior assistants of the national and executive director, census directors in the governorates and their assistants, coordinators of the publicity campaign and their assistants, field supervisors, field observers, enumerators, administrators and other team members.

Printing of this document has been produced with financial assistance of the European Union. The contents of this document are the sole responsibility of the PCBS.

PCBS extends its deep thanks to all of these personalities and institutions for the tremendous efforts they exerted to bring the second Palestinian census to light.

Team Work

- **Report Preparation**
Nehaya Odeh
- **Maps Design**
Amal Jabr
- **Graphic Design**
Ahmad Sawalmeh
- **Dissemination Standard**
Hanan Janajreh
- **Preliminary Review**
Ruba Qubbaj
Mahmoud Abd-Alrhman
- **Final Review and Overall Supervision**
Mahmoud Jaradat
Ola Awad Acting President

Preface

The PHC-2007 is an important pillar of the national development process and a primary prerequisite for socioeconomic planning. Furthermore, it helps reinforce the Palestinian sovereignty on the ground. Countries around the world usually conduct censuses every decade according to the degree of population stability, the amount of potential change in the demographic characteristics and the availability of financial resources.

Realizing the importance of filling the gap regarding society's statistical needs on the current situation in the Palestinian Territory, PCBS conducted the first national Population, Housing and Establishment Census in 1997. PHC-2007 was conducted for legal, development and statistical considerations. Success was strongly attributed to the huge efforts exerted by the national census team and the continuous support of the Palestinian leadership.

The main objective of the PHC-2007 is to update statistical data on the Palestinian population, housing units, economic establishments and agricultural holdings, and to provide small area statistics to planners and decision makers. PHC-2007 will contribute to realizing a balanced and comprehensive development in all sectors.

PHC-2007 was designed and implemented in accordance with United Nations principles and recommendations of the Population and Housing Census taking into consideration the local Palestinian needs. Special attention was given to affording complete and adequate data on the size, structure, distribution and characteristics of the demographic, economic and social components of the Palestinian population; the characteristics of housing units, The number and characteristics of the economic establishments and making an inventory of agricultural holdings. Consequently, obtained statistical data will foster and support the role and efficiency of planning both on the national and local government levels.

As part of PCBS's efforts to provide users with the census results as soon as possible, the national census team made every possible effort to fulfill it. We were able to publish the preliminary results of the census five weeks after the end of the census field work events. This is considered record time compared to other countries. In addition, the final results of the housing and housing conditions for the West Bank were also disseminated.

We are pleased to present this report as part of the detailed reports about the characteristics of housing and housing conditions at the Governorate level. This report contains the housing census final results in Bethlehem Governorate.

We hope that it will be a reference for all planners, decision makers and policy makers in the public and private sectors and for civil society institutions.

August, 2009

**Mahmoud Jaradat
Census Executive Director**

Important Notes

1. For more information about the methodology and data quality, please refer to the report titled "Census Final Results- population Report- West Bank " , which is available at: <http://www.pcbs.gov.ps/Census2007/DesktopDefault.aspx?tabID=4181&lang=ar-JO>
2. Population and Housing data are based on the actually enumerated population and the occupied housing units with private households and doesn't include the collectives households and the enumerated population in it.
3. In some tables the total of percentages might not add up to 100% due to rounding.
4. A set of special symbols were used in the tables of this report. The representation of these symbols are:
 - (-) Nil (not found).
 - (0) less than 0.05%.

Table of Contents

Subject	Page
Acknowledgment	
Preface	
Important Notes	
Table of Contents	
List of Tables	
List of Figures	
Chapter One:	Concepts and Definitions [19]
	2.1 Geographical, Administrative and Statistical Divisions [19]
	2.2 General Definitions [19]
	2.3 The Basic Definitions for the Population Characteristics [20]
	2.4 The Basic Definitions for the Housing Units Characteristics [23]
Chapter Two:	Main Results [27]
	3.1 Number of Rooms in Housing Unit [27]
	3.2 Occupied Housing Units by their Type [27]
	3.3 Occupied Housing Units by Tenure of Housing Unit [27]
	3.4 Housing Density [28]
	3.5 Occupied Housing Units by Main Source of Water [28]
	3.6 Occupied Housing Units by Connection to the Electricity Network [28]
	3.7 Occupied Housing Units by Connection to the Sewage System [28]
	3.8 Availability of Durable Goods [28]
	Tables 41

List of Tables

Table		Page
Table 1:	Selected Main Indicators for Housing Conditions in Bethlehem Governorate by Type of Locality 1997, 2007	43
Table 2:	Occupied Housing Units in Bethlehem Governorate by Type of Locality and Number of Rooms in Housing Unit, 2007	44
Table 3:	Occupied Housing Units and Persons in Bethlehem Governorate by Type of Housing Unit, Number of Rooms in Housing Unit and Type of Locality, 2007	45
Table 4:	Occupied Housing Units and Persons in Bethlehem Governorate by Locality and Number of Rooms in Housing Unit, 2007	47
Table 5:	Occupied Housing Units and Persons in Bethlehem Governorate by Type of Locality and Number of Rooms for Sleeping in Housing Unit, 2007	51
Table 6:	Occupied Housing Units and Persons in Bethlehem Governorate by Type of Housing Unit, Main Source of Water in Housing Unit and Type of Locality, 2007	52
Table 7:	Occupied Housing Units and Persons in Bethlehem Governorate by Locality and Main Source of water, 2007	54
Table 8:	Occupied Housing Units and Persons in Bethlehem Governorate by Type of Housing Unit, Connection to Electricity in Housing Unit and Type of Locality, 2007	58
Table 9:	Occupied Housing Units and Persons in Bethlehem Governorate by Locality and Connection to Electricity in Housing Unit, 2007	60
Table 10:	Occupied Housing Units and Persons in Bethlehem Governorate by Type of Housing Unit, Connection to Sewage System in Housing Unit and Type of Locality, 2007	64
Table 11:	Occupied Housing Units and Persons in Bethlehem Governorate by Locality and Connection to Sewage System in Housing Unit, 2007	66
Table 12:	Occupied Housing Units and Persons in Bethlehem Governorate by Type of Housing Unit and Availability of Kitchen in Housing Unit and Type of Locality, 2007	70
Table 13:	Occupied Housing Units and Persons in Bethlehem Governorate by Locality and Availability of Kitchen in Housing Unit, 2007	72
Table 14:	Occupied Housing Units and Persons in Bethlehem Governorate by Type of Housing Unit, Availability of Bathroom in Housing Unit and Type of Locality, 2007	76
Table 15:	Occupied Housing Units and Persons in Bethlehem Governorate by Locality and Availability of Bathroom in Housing Unit, 2007	78
Table 16:	Occupied Housing Units and Persons in Bethlehem Governorate by Type of Housing Unit, Availability of Toilet and Type of Locality, 2007	82
Table 17:	Occupied Housing Units and Persons in Bethlehem Governorate by Locality and Availability of Toilet in Housing Unit, 2007	84

Table	Page
Table 18: Occupied Housing Units and Persons in Bethlehem Governorate by Type of Housing Unit, Tenure of Housing Unit and Type of Locality, 2007	88
Table 19: Occupied Housing Units and Persons in Bethlehem Governorate by Locality and Tenure of Housing Unit, 2007	90
Table 20: Households in Bethlehem Governorate by Type of Housing Unit, Type of Household and Type of Locality, 2007	94
Table 21: Households in Bethlehem Governorate by Age, Sex of Head of Household, Type of Housing Unit and Type of Locality, 2007	96
Table 22: Households in Bethlehem Governorate by Type of Housing Unit, Activity Status and Sex of Head of Household and Type of Locality, 2007	98
Table 23: Households in Bethlehem Governorate by Occupation and Sex of Head of Household and Type of Housing Unit, 2007	100
Table 24: Households in Bethlehem Governorate by Type of Housing Unit, Number of Rooms in Housing Unit and Household Size, 2007	102
Table 25: Households in Bethlehem Governorate by Type of Housing Unit, Tenure of Housing Unit, Main Source of water and Connection to Sewage System in Housing Unit, 2007	104
Table 26: Households and Persons in Bethlehem Governorate by Availability of Durable Goods to the Household, Household Size and Type of Locality, 2007	106
Table 27: Palestinian Households and Persons in Bethlehem Governorate by Refugee Status of Head of Household and Number of Rooms in Housing Unit, 2007	114
Table 28: Households in Bethlehem Governorate by Housing Density, Number of Rooms in Housing Unit and Type of Locality, 2007	115
Table 29: Households in Bethlehem Governorate by Availability of Durable Goods, Number of Rooms in Housing Unit and Type of Locality, 2007	116
Table 30: Households in Bethlehem Governorate by Housing Density and Type of Locality, 2007	118
Table 31: Households in Bethlehem Governorate by Availability of Durable Goods, Housing Density and Type of Locality, 2007	119
Table 32: Households in Bethlehem Governorate by Tenure of Housing Unit, Housing Density and Type of Locality, 2007	121
Table 33: Households in Bethlehem Governorate by Type of Housing Unit, Housing Density and Type of Locality, 2007	123
Table 34: Households in Bethlehem Governorate by Educational Attainment of Head of Household, Housing Density and Type of Locality, 2007	125
Table 35: Households in Bethlehem Governorate by Main Source of Energy for Cooking and Type of Locality, 2007	127
Table 36: Households in Bethlehem Governorate by Main Source of Energy for Heating and Type of Locality, 2007	128

Table	Page
Table 37: Households in Bethlehem Governorate by Availability of Durable Goods and Type of Locality, 2007	129
Table 38: Households in Bethlehem Governorate by Type of Housing Unit, Availability of Durable Goods and Type of Locality, 2007	130
Table 39: Households in Bethlehem Governorate by Tenure of Housing Unit, Availability of Durable Goods and Type of Locality, 2007	134
Table 40: Occupied Housing Units in Bethlehem Governorate by Methods of solid waste disposal and Type of Locality, 2007	138
Table 41: Households in Bethlehem Governorate by Educational Attainment of Head of Household, Type of Housing Unit and Type of Locality, 2007	139
Table 42: Occupied Housing Units in Bethlehem Governorate by Type of Housing Unit, Methods of solid waste disposal and Type of Locality, 2007	141
Table 43: Occupied Housing Units in Bethlehem Governorate by Educational Attainment of Head of Household, Methods of solid waste disposal and Type of Locality, 2007	142
Table 44: Households in Bethlehem Governorate by Methods of Solid Waste Disposal, Activity Status and Sex of Head of Household and Type of Locality, 2007	144
Table 45: Households in Bethlehem Governorate by Availability of ICT Tools, Type of Housing Unit and Type of Locality, 2007	145
Table 46: Households in Bethlehem Governorate by Availability of ICT Tools, Housing Density and Type of Locality, 2007	149

List of Figures

Figure		Page
Figure 1:	Number of Occupied Housing Units and Persons in Bethlehem Governorate by Year 1997, 2007 (in Thousands)	[27]
Figure 2:	Number of Households in Bethlehem Governorate by Availability of Durable Goods, 2007	[29]

Concepts and Definitions

The definitions used in the PHC-2007 are based on the de-facto concept as the United Nations standard concepts and definitions stated in order to be consistent with the 1997 census and to ensure comparability. The following concepts and definitions were used in this report

Population Census:

The process of collection, classification, processing, analysis, assessment, dissemination of statistical data on the number of population and their distribution by basic demographic and socio-economic characteristics in a specific reference period within the boundaries of a specific geographic area.

2.1 Geographical, Administrative and Statistical Divisions

According to current administrative divisions, the Palestinian Territory is divided into two geographic regions: the Remaining West Bank and Gaza Strip.

1. **West Bank** is divided into 11 Governorates (Jenin, Tubas, Tulkarm, Nablus, Qalqiliya, Salfit, Ramallah & Al-Bireh, Jericho & AlAghwar, Jerusalem, Bethlehem, and Hebron).
2. **Gaza Strip** is divided into 5 Governorates (North Gaza, Gaza, Deir Al-Balah, Khan Yunis, Rafah).

Locality:

A permanently inhabited place, which has an independent municipal administration or a permanently inhabited, separated place not included within the formal boundaries of another locality.

Locality Type:

Localities have been divided into three types: **Urban, Rural, Camps**

Urban: Any locality whose population amounts to 10,000 persons or more. This applies to all governorates/districts centers regardless of their size. Besides, it refers to all localities whose populations vary from 4,000 to 9,999 persons provided they have, at least, four of the following elements: public electricity network, public water network, post office, health center with a full – time physician and a school offering a general secondary education certificate.

Rural: Any locality whose population is less than 4,000 persons or whose population varies from 4,000 to 9,999 persons but lacking four of the aforementioned elements.

Camp: It refers to any locality referred to as a refugee camp and administered by the United Nations Refugees and Work Agency in the Near East (U.N.R.W.A.).

Enumeration Area:

A group of houses (about 150 housing units) with clear boundaries on the ground, it may constitute one locality or part of a locality.

2.2 General Definitions

Housing Census:

This is the overall process for the collection, classification, processing, analysis, evaluation and dissemination of statistical data and provides for the preparation and distribution of the houses by various characteristics of the houses in the reference period and within certain specific geographic area.

Housing Unit:

A building or part of a building constructed for one household only, with one or more independent entrance leading to the public road without passing through another house.

Collective Households:

It refers to the place constructed for the residence of a group of individuals, who live therein and benefit from the services it provides. The collective household; it may be comprised of one building or more or one housing unit or more. Examples of collective households include hotels, hostels, elderly and orphans homes, psycho-therapy clinics and hospitals, collective households for university students, collective living quarters (camps) at the passages, and housing units of priests and nuns in the monasteries and churches (who do not have other households).

Household:

One person or a group of persons with or without a household relationship, who live in the same housing unit, share meals and make joint provision of food and other essentials of living.

Type of households that underwent enumeration are divided into:

Private Households: The households included in the aforementioned definition of the household.

Collective (Institutional Households): It refers to the households enumerated in the previously mentioned collective households.

Palestinian Household:

It refers to the private household whose head holds the Palestinian nationality. As for non Palestinian household, it refers to the household whose head holds non Palestinian nationality irrespective of the nationality of other household members.

Special types of Households:

A one-person-household: It refers to the household comprised of one individual.

Nuclear household: It refers to the living household comprised of a couple only; a couple and a son or a daughter (not adopted son or daughter) or more; or a male head of a household with a son or a daughter or more; or a female head of a household with a son or a daughter or more. It is worthy to note that no other relatives or non-relatives live with this household.

Extended Household: A household of at least one nuclear household together with other relatives.

Composite Household: Refers to household consisting of at least one nuclear household with other non-relatives.

Head of the household:

It refers to the person who usually lives within the household and is considered as the head of the household by its other members. Often, he \ she is the main decision-maker and responsible for financial support and economic welfare of the household.

2.3 The Basic Definitions for the Population Characteristics

This status relates to the Palestinians who were forced to leave their land in the Palestinian Territory occupied by Israel in 1948. It applies to their male sons and grandchildren.

1. **Registered Refugees:** It applies to registered refugees holding refugee registration cards issued by UNRWA.

2. **Non-Registered Refugees:** It applies to unregistered refugees who do not hold refugee registration cards issued by UNRWA.
3. **Non-Refugee:** It applies to any Palestinian not categorized under any of the two aforementioned statuses.

Sex:

It is divided into male and female.

Age in Completed Years:

The completed age in years of the person enumerated, which is the difference between the date of birth and the survey reference period.

Employed:

Persons who were at work at least one hour during the reference period, whether for their own account or for others paid or unpaid, or in the interest of the household. Employees classified according to the number of weekly working hours of the workers (1-14) hours, workers (15-34) hours, workers 35 hours or more.

Labor Force Status:

A person's work status in terms of being inside or outside the labor force and also classified as follows:

1. **Employed 1-14 work hours:** All persons aged (7 years and over) who were at work at least one hour during the reference week, or who were not at work during the reference week, but held a job or owned a business from which they were temporarily absent and usually working 1-14 hours per week.
2. **Employed 15-34 work hours:** All persons aged (7 years and over) who were at work during the reference week, and held a job or owned a business from which they were temporarily absent and usually working 15-34 hours per week.
3. **Employed 35 hours or more:** All persons aged (7 years and over) who were at work during the reference week, and held a job or owned a business from which they were temporarily absent and usually working 35 hours or more per week.

Does not work and seeking work - who has ever been employed:

4. **Actively seeking a job during the reference week:** Those individuals aged (7 years and over) who did not work at all during the reference week, were not absent from a job, were available for work and actively seeking a job during the reference week, and looking for a job by one method of the following: registration at employment office, or registration at a labor union, or asking friends or relatives, or a personal visit of the premises, or reading the newspaper in order to obtain jobs, or searching for a building or land or machinery or equipment in order to establish a private project or seek of financial resources. Noting: that this category is the category that worked in the past two weeks continuously.
5. **Not seeking work because of discouragement:** Those individuals aged (7 years and over) who had worked in the past but within a reference week did not work even one hour, were not looking for work and were willing to work or need to work and sought previously but had been unable to find work.

Does not work and wants to work – Never Employed:

6. **Actively seeking a job during the reference week:** Those individuals aged (7 years and over) who did not work at all during the last period, were not absent from a job, were available for work and actively seeking a job during the reference week, and looking for a job by one method of the following: registration at employment office, or registration at a labor union, or asking friends or relatives, or a personal visit of the premises, or reading the newspaper in order to obtain jobs, or searching for a building or land or machinery or equipment in order to establish a private project or seek of financial resources.
7. **Not seeking work because of discouragement:** Those individuals aged (7 years and over) who has not worked throughout their life with any kind of work, has not worked even for one hour during the reference period, was not looking for work, but has desire or need to work and sought work previously but was unable to find and has no income due to this and did not continue in looking for work.

Does not work does not want to work:

Individuals aged (7 years or over) for which the concept of employed or unemployed does not apply, are classified outside the labor force, in the sense that this individual did not work even one hour during the reference period, nor looking for work and does not wish to work and falls under this definition:

8. **Full-time study / training:** Individuals aged (7 years or over) who regularly study in order to obtain a qualified skill and not linked to work during a certain period of reference. It should be noted here that household chores and hobbies are not included in the concept of work.
9. **Full-time housekeeping:** Any person (male or female) aged (7 years and over) not working but has capability to work and not looking for work and not attending regular study and aims at serving the household home. This does not include the servicing of the homes of others in return for payment in kind or cash since this type of service is within the workplace.
10. **Disabled /old age / illness:** An individual who is aged (7 years and over) who cannot do any kind of work due to chronic illness or due to any disability This category also includes all individuals who are unable to work because of old age.
11. **The existence of income / retiree:** If an individual is able to work but does not work and did not wish to work nor look for work because there is revenue from real estate, or retirement, etc.
12. **Other:** Includes any individual for which all the previously stated did not apply, such as a prisoner, or individual capable of work but not wishing or looking for work and who has no income, such as sons and daughters who are not attending school, who do not apply to any situation mentioned previously.

Main Occupation:

The main job or type of work performed by the employed person or used to be performed by the unemployed ever worked person. The occupation refers to the activity in which the employee works more than half of his/her working hours or the most frequent job during the last three months prior to the enumeration night.

Educational Attainment: It refers to the highest successfully completed educational attainment level. The educational level for persons aged 10 years and over .

Illiterate: It applies to persons unable to read or write in any language and who were never awarded a certificate from any formal education system.

Can Read and Write: It applies to persons who are able to read and write without completing any of the educational stages. Such persons are generally able to read and write simple sentences.

Qualification (The highest successfully completed educational attainment):

It refers to the highest educational attainment level (elementary and higher) the person successfully completed. Elementary is the educational level for persons who successfully completed the sixth elementary grade. Those who successfully completed the ninth grade shall be classified under the preparatory level. Likewise, persons who successfully completed the general secondary certificate examination shall be classified under the secondary level. As for the rest of levels, they are as follows: Associate diploma, bachelor degree (BA/BS), higher diploma, masters degree (MA/MS), doctorate (Ph.D)

2.4 The Basic Definitions for the Housing Units Characteristics

Type of Housing Unit:

Housing unit type may refer to any of the following:

1. **Villa:** A separately established building that is usually constructed from clean stone. It is constructed for the living of one household and consists of a 2–suite, single or double or multiple stories connected through internal stairs. One of the suites is constructed as bedrooms whereas the second suite is constructed for reception and involves the kitchen and other related services. In general, the villa is surrounded by a garden, regardless of the area of this garden, which is surrounded by boarder wall or fence. Villas normally have a roofed parking area (garage). Villas may also include a separate small building or extension as part of them.
2. **House:** A building usually established for the residence of one household or more; it is the typical form of residential buildings prevailing in Palestine. The house may be comprised of a single story or more that is utilized by a single household.
3. **Apartment:** It is a part of a building or a house, consisting of one room or more and annexed with kitchen, bathroom and toilet, which are all closed by an external door leading to the road through a stairway and/or path way. It is prepared usually for one household.
4. **Independent Room:** It is a separate room with no kitchen, bathroom or toilet, but sharing these basic services with other households, and it is prepared for living.
5. **Marginal:** It is a separate unit, usually comprised of one or more rooms. The main construction material of the ceiling and the external walls is zinc, tinsplate, etc, but it does not undergo listing unless it is occupied.
6. **Tent:** It is made of textile, wool, or hair. It is typically used in the Bedouin localities.
7. **Other:** It refers to any type of building other than the aforementioned. Examples of this type include cottages, caves, grottos, and booths occupied by a tenant during the Census.

Tenure of the Housing Unit:

This section refers to the household tenure of the house that could be one of the following categories:

1. **Owned:** This category applies when the household or one of the household members usually living therein owns the house.
2. **Rented Unfurnished:** If the house is rented without furniture.
3. **Rented Furnished:** If the house is rented with furniture.

4. **Without Payment:** If the house is used without any payments.
5. **For Work:** If the house is offered to the household as a result of a working relation with one member of the household or more.
6. **Other:** If the tenure of the house is not mentioned above.

Room:

The housing unit or part of the housing unit surrounded with walls and having a ceiling, provided that its area is not less than 4 square meters.

Bedroom:

Any area equal to or greater than (4) m² (four square meters and over), surrounded by walls, ceiling and easy to isolate users from the others, used to sleep one person or more members of the household. The balconies (Frendat) repelling if the bedroom area equal to or more than four square meters, and used for the purpose of sleep.

Main Source of Water:

1. **Public Water Network:** A network of pipes for the purpose of providing clean water to households. It normally belongs to a municipality, the council or to a private company.
2. **Mekorot Israeli company:** A network of pipes for the purpose of providing clean water to households. It normally belongs to Mekorot Israeli company.
3. **Collection Water Wells:** Wells that are dug in the ground for the purpose of collecting rain water.
4. **Springs:** Water that is discharged from the ground at an intersection point between the topographic surface and the groundwater table; it could be permanent or seasonal, and it is considered as one of the natural resources for irrigation.
5. **Water Tanks:** Using water from vehicles that distribute and transfer water.
6. **Others:** If the source of water was not mentioned above

Connection to Electricity:

1. **Public Network:** Electrical wiring deployed in residential areas and covering all or most of the households in the locality, particularly through electricity companies or local authorities (municipal or village),
2. **Private Generator:** Device used for electric power generation and supply to housing and owned by the owner of the household or group of individuals.
3. **Not Available:** In the case of lack of means and therefore foregoing electricity.

Connection to Sanitation:

This question illustrates the house connections to sanitation which are:

1. **Sewage Network:** System of collectors, pipelines, conduits and pumps to evacuate wastewater (rainwater, domestic and other wastewater) from any of the location places generation either to municipal sewage treatment plant or to a location place where wastewater is discharged.
2. **Porous Cesspit:** A well or a pit in which night soil and other refuse is stored, constructed with porous walls.
3. **Tight Cesspit:** A well or a pit in which night soil and other refuse is stored, constructed of tight walls.
4. **Not Found:** In case of no provision from the above methods.

Availability of a kitchen:

The kitchen is normally defined as a four – wall – room with a ceiling typically used for preparing food. Kitchens are classified as follows:

1. **Kitchen with Piped Water:** This category applies to cases involving a water tap in the kitchen.
2. **Kitchen without Piped Water:** This category applies to cases not involving a water tap in the kitchen.
3. **No Kitchen:** This category applies when there is no separate kitchen in the Housing unit.

Availability of a Bathroom:

The bathroom is defined as the room used for taking a shower or a bath. It has a door that could be closed during the shower. A bathroom is classified as follows:

1. **Bathroom with Piped Water:** This category applies when there is a bathroom connected to water resources or when there is a water tap in the bathroom.
2. **Bathroom without Piped Water:** This category applies when there is a bathroom that is not connected to water resources.
3. **No Bathroom:** This category applies when there is no separate bathroom in the Housing unit.

Availability of a Toilet (WC):

A toilet (WC) may be classified as follows:

1. **Toilet with Piped Water:** This category applies when there is a toilet connected to water resources or when there is a water tap in the toilet.
2. **Toilet without Piped Water:** This category applies when there is a toilet that is not connected to water resources.
3. **No Toilet:** This category applies when there is no separate toilet in the Housing unit.

The Main Source of Energy Used in Cooking:

Is the energy used by residents for domestic purposes in the process of cooking, in the case of the use of more than one source is the most widely used source selection.

It may be a source of energy used in cooking as follows: (1) Gas (2) Kerosene (3) electricity (4) wood (5) other.

The Main Source of Energy Used for Heating:

Is the energy consumed by the population for domestic purposes in the process of heating, in the case of the use of more than one source is the most widely used source selection.

It may be a source of energy used in heating as follows: In the case of non-use of heating figure placed in the family (0) no (1) Gas (2) Kerosene (3) electricity (4) wood (5) Coal (6) Diesel (7) other.

Housing Density (Number of persons per Room):

It is defined as the number of occupants per room (number of persons who live in the household divided by the total number of occupied rooms of the household). Households, who live in housing units with unknown number of rooms are not considered in the calculation.

Average Housing Density:

It refers to the average number of persons living in the room. This average calculated through dividing the total number of individuals for a certain category by the total number of rooms for that particular category.

Solid Waste Disposal:

Ultimate desposition or placement of refuse that is not salvaged or recycled

Availability of Durable Goods:

This section refers to the durable goods owned by the household: Private car, refrigerator, solar boiler, central heating, home library (availability of a minimum of 10 non -scholastic books used for developing the cultural, religious aspects of knowledge ...etc.), cooking stove, washing machine, television, video, computer, phone line (other than mobile phones).

Information and communication technology:

It is used to describe the tools and the process to access, retrieve, store, organize manipulate, produce present and exchange information by electronic and other manual automated means

Internet:

A worldwide public computer network. Organizations and persons can connect their computers to this network and exchange information across a country and/or across the world. The Internet provides access to a number of communication services including the World Wide Web and carries email, news, entertainment and data files

Internet Use:

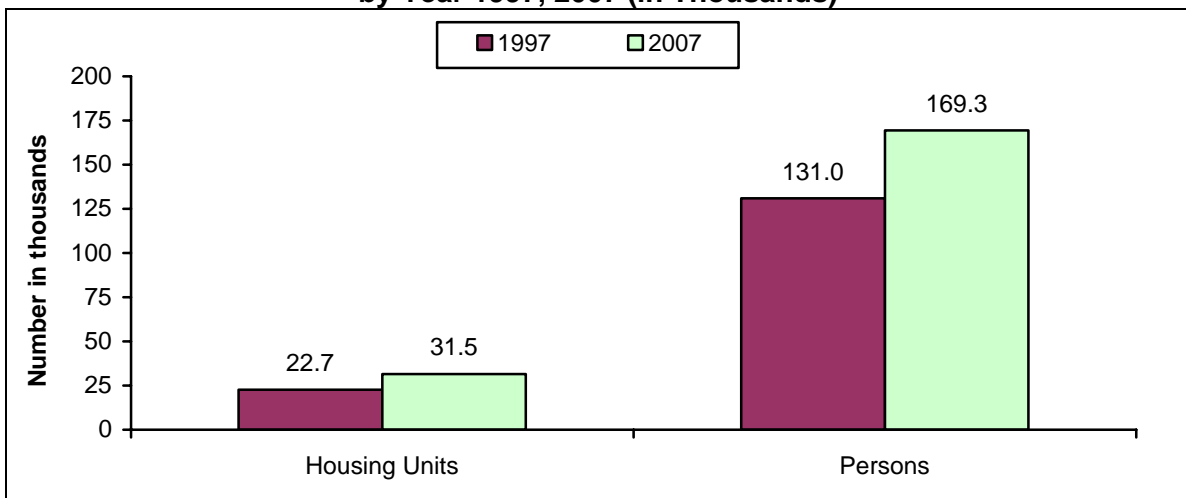
It is defined for the census purposes as the basic uses of the Internet (during the last twelve months) like: access to certain sites, reading newsletters, and download files or programs from the web. The use of the internet should be within the last three months in inside home or outside.

Main Results

The findings of the Population, Housing, and Establishment Census of Bethlehem Governorate, conducted during 1/12/ -16/12/2007, show that the number of housing units in Bethlehem Governorate is 31,471 constitute 7.6% of the West Bank housing units, which means an increase of 38.3 in comparison with the 1997 Census.

The Census findings also indicate that the number of Persons in Bethlehem Governorate in housing units totals 169,280. This reveals to an increase of number of persons in housing units up to 29.3 % in comparison with the 1997 Census.

Figure 1: Number of Occupied Housing Units and Persons in Bethlehem Governorate by Year 1997, 2007 (in Thousands)



3.1 Number of Rooms in Housing Unit

The main findings show that the average number of rooms in housing unit for Bethlehem Governorate is 3.7. There of 3.7 are in the urban areas and in the rural areas and 3.5 in refugee camps. Data indicates that 16.6% of the housing units in Bethlehem Governorate with 1-2 rooms represents 15.9% in the urban areas and 17.7% in the rural areas and 19.7% in the refugee camps.

3.2 Occupied Housing Units by their Type

The Census results indicate that 1.7% of housing units type in Bethlehem Governorate are villa, and 38.3% are classified as houses, while 58.3% type apartments. The percentage of housing units in the urban areas a house type is 35.3% while this type composes 47.6% of housing units in the rural areas and 31.4% refugee camps.

3.3 Occupied Housing Units by Tenure of Housing Unit

The Census findings show that the majority or 27,172 of the occupied housing units in Bethlehem Governorate are owned by one of the household's members. This constitutes 86.3% of the total number of the occupied housing units. On the other hand, the unfurnished rented occupied housing units constitute 7.5% or 2,351 units of the occupied housing units. The furnished rented occupied housing units constitute 0.6% or 190 units of the occupied housing units.

3.4 Housing Density

The average housing density in Bethlehem Governorate, according to the census findings is 1.5 persons per room. The Census data shows that approximately 9.6% of Bethlehem Governorate households live in housing units with a housing density of 3 or more persons per room, while the highest percentage of rural areas housing density in Bethlehem Governorate is 10.7% against 9.2% in urban areas and 8.9% in refugee camps of this Governorate.

3.5 Occupied Housing Units by Main Source of Water

The public water network, according to the census findings, is the main source of water for the majority of the occupied housing units in Bethlehem Governorate at 97.7%, alternatively, the water Well (to Gather Rain Water) constitute the second main source of water for 1.0% of the occupied housing units.

3.6 Occupied Housing Units by Connection to the Electricity Network

The Census findings show that the majority of the occupied housing units in Bethlehem Governorate connected to the electricity network is 98.1% of the occupied housing units of totaling 30,866 housing units. The percentage of housing units using electricity generators are 0.4% or 117 housing units. On the other hand, 0.9% or 289 occupied housing units are not connected to the electricity network.

3.7 Occupied Housing Units by Connection to the Sewage System

Findings show that the percentage of occupied housing units in Bethlehem Governorate, connected to cesspits public sewage system is 44.7%. The results indicate that the percentage of housing units linked to cesspits a is 53.2%, while the percentage of occupied housing units that are not linked to any sewage system is 1.4%.

3.8 Availability of Durable Goods

According to the Census findings, gas/electric cookers, televisions, refrigerators, washing machines, and satellite/ dish available to most households in Bethlehem Governorate at 97.1%, 93.4%, 91.8%, 88.5%, and 74.2% respectively. The other goods are available in different percentages. In urban areas, the most available durable goods are gas/electric cookers, televisions, refrigerators, washing machines, and satellite/ dish at 97.6%, 94.4%, 92.6%, 89.9%, and 76.4% respectively. On the other hand, in rural areas, the most available durable goods are gas/electric cookers at 95.7%, televisions at 90.0%, refrigerators at 89.0% washing machine at 85.0%, satellite/ dish at 67.7%. The most available durable goods in refugee camps are gas/electric cookers, televisions, refrigerators, washing machines, and satellite dishes at 98.2%, 96.0%, 95.3%, 88.8%, and 78.6% respectively.

Figure 2: Number of Households in Bethlehem Governorate by Availability of Durable Goods, 2007

