

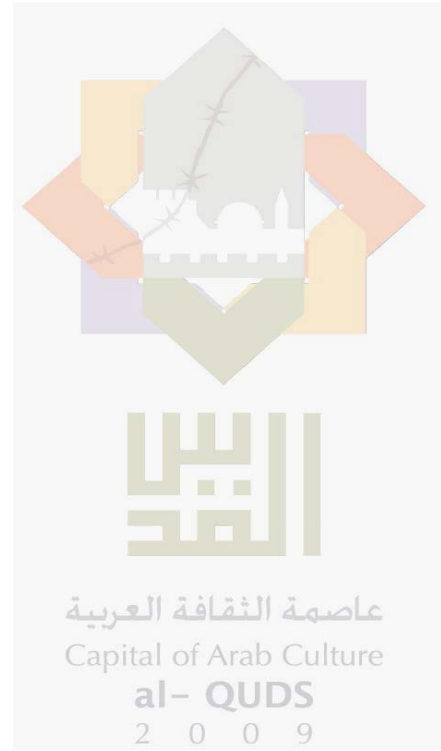
السلطة الوطنية الفلسطينية
الجهاز المركزي للإحصاء الفلسطيني
التعداد العام للسكان والمساكن والمنشآت - 2007



النتائج النهائية
تقرير المساكن
محافظة القدس

آب/اغسطس، 2009

تم إعداد هذا التقرير حسب
الإجراءات المعيارية المحددة في
ميثاق الممارسات للإحصاءات
الرسمية الفلسطينية 2006



© شعبان، 1430هـ-آب، 2009.
جميع الحقوق محفوظة.

في حالة الاقتباس، يرجى الإشارة إلى هذه المطبوعة كالتالي:

الجهاز المركزي للإحصاء الفلسطيني، 2009. التعداد العام للسكان والمساكن والمنشآت-2007: النتائج النهائية -
تقرير المساكن- محافظة القدس. رام الله - فلسطين.

جميع المراسلات توجه إلى:
الجهاز المركزي للإحصاء الفلسطيني
ص.ب. 1647، رام الله - فلسطين.

هاتف: 2 242 6340 (970/972)

فاكس: 2 242 6343 (970/972)

بريد إلكتروني: diwan@pcbs.gov.ps

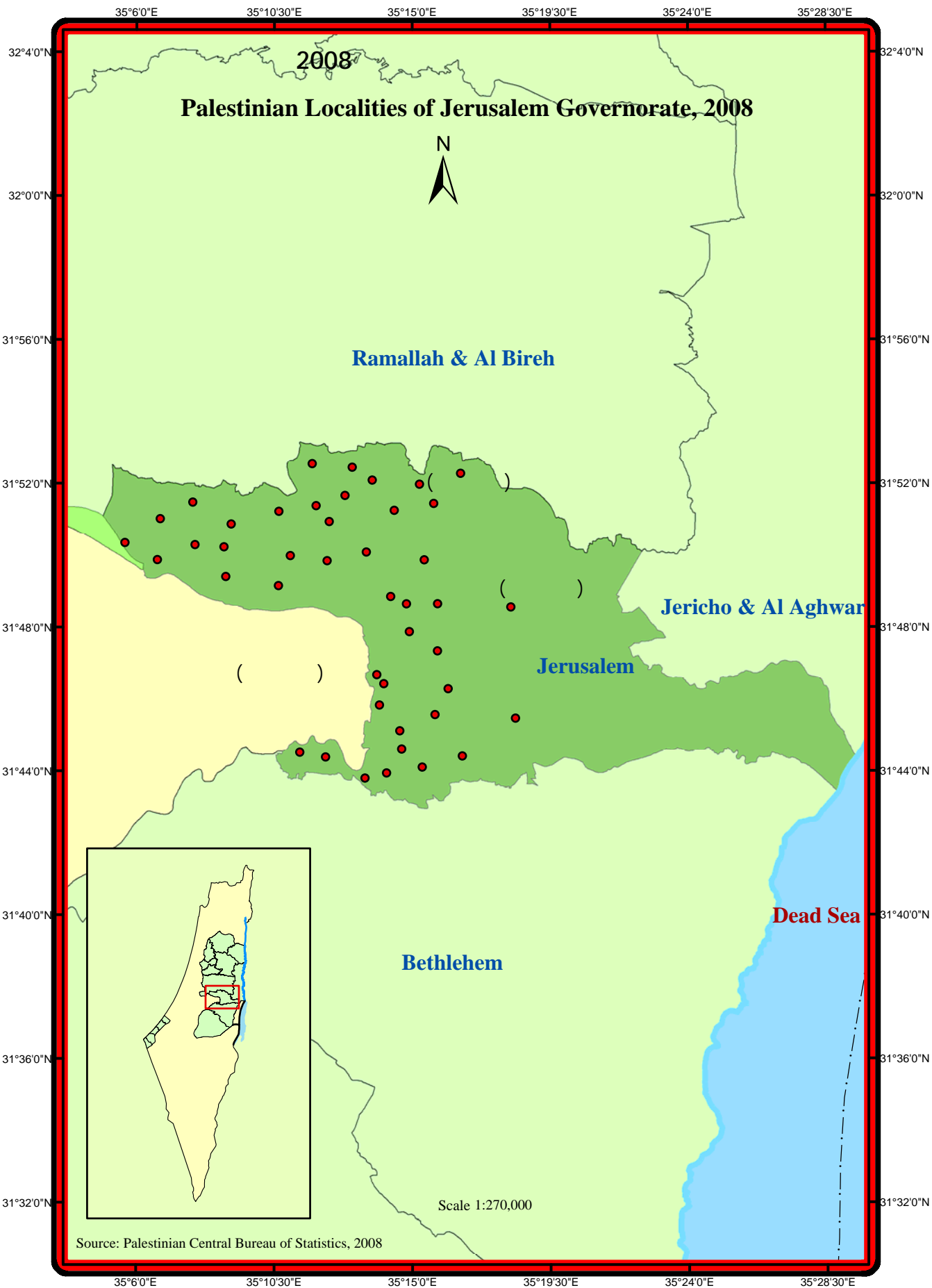
صفحة إلكترونية: http://www.pcbs.gov.ps



فخامة الرئيس محمود عباس "أبو مازن"

رئيس اللجنة التنفيذية لمنظمة التحرير الفلسطينية

رئيس السلطة الوطنية الفلسطينية



بِسْمِ اللَّهِ الرَّحْمَنِ الرَّحِيمِ

السلطة الوطنية الفلسطينية



منظمة التحرير الفلسطينية

بسم الله الرحمن الرحيم

تقديم من سيادة الرئيس محمود عباس "أبو مازن"
رئيس السلطة الوطنية الفلسطينية

يعتبر التعداد العام للسكان والمساكن والمنشآت ركناً أساسياً من أركان النظام الإحصائي الرسمي في أي دولة، حيث يأتي تنفيذه خلال عام 2007 استحقاقاً قانونياً وتنموياً ووطنياً وسيادياً، ويمثل تنفيذه لبنة أساسية في عملية بناء الدولة وإرساء أسس التخطيط السليم بمعايير علمية نظراً لما يوفره من إحصاءات دقيقة وتفصيلية لكافة نواحي الحياة، ويساهم في بناء الدولة الفلسطينية وإنجاز الاستقلال السياسي والاقتصادي والاجتماعي، وتحقيق التنمية.

لقد جاء تنفيذ هذا المشروع الوطني الكبير في ظل ظروف غاية في التعقيد على مختلف الأصعدة، مما جعل تنفيذ التعداد مهمة صعبة تعترضها الكثير من التحديات والأخطار، إلا أن عزيمة الشعب الفلسطيني وإصرار الفريق الوطني، واحتضان القيادة السياسية جعلت من التغلب على هذا التحدي أمراً ممكناً أدى إلى تنفيذ التعداد العام الثاني في الأراضي الفلسطينية بجودة عالية وفق المعايير الدولية، بأيد وبخبرات فلسطينية وقرار فلسطيني مستقل، واستجابة للحاجات الوطنية في شتى المجالات.

بِسْمِ اللَّهِ الرَّحْمَنِ الرَّحِيمِ

السلطة الوطنية الفلسطينية



منظمة التحرير الفلسطينية

لقد أسهم التعداد في إعادة الموضوع التتموي على الأجندة الوطنية والدولية في فلسطين، بعد أن تراجع دورها لصالح الأجندة الإغاثية، فالتنمية أهم الدعامات الضرورية لتأسيس مجتمع ديمقراطي، وبناء إنسان حر ملتزم بالمبادئ الوطنية والإنسانية. والإحصاءات الدقيقة والعلمية هي العمود الفقري لوضع خطط تنموية مبنية على أسس سليمة تشكل رافعة لقضايا التنمية وتحقيق الأهداف المعلنة عليها.

لقد أبدى المجتمع الدولي اهتماماً بالغاً بهذا المشروع التتموي وعبر عن اهتمامه من خلال الدعم المادي والفني الذي قدمته بعض الدول الصديقة والمنظمات الدولية. فقد كان لصندوق الأمم المتحدة للسكان مساهمة مادية وفنية جادة، وكذلك صندوق أوبك للتنمية الدولية، وحكومات النرويج وهولندا وسويسرا وأستراليا، والمملكة العربية السعودية ومنظمة الأمم المتحدة للطفولة "اليونيسيف".

إننا إذ نهدي هذا الإنجاز التاريخي الى كل فلسطيني، فإننا نعبر عن تقديرنا وشكرنا لأسرة الجهاز المركزي للإحصاء الفلسطيني والفريق الوطني للتعداد على إصرارهم وعطائهم وتفانيهم في تحقيق هذا الإنجاز.

رام الله: 2008/5/22

محمود عباس

رئيس اللجنة التنفيذية لمنظمة التحرير الفلسطينية

رئيس السلطة الوطنية الفلسطينية

شكر وتقدير

التعداد العام للسكان والمساكن والمنشآت 2007 هو التعداد الفلسطيني الثاني منذ تأسيس السلطة الوطنية الفلسطينية، وقد جرى في ظروف بالغة التعقيد على المستوى السياسي والإداري والمالي والتنظيمي، وكان من المحال إنجازَه دون المشاركة الفاعلة والمساهمة المهمة لعدد من الدول والمنظمات الدولية الصديقة والمؤسسات والشخصيات الوطنية والدولية.

تنفيذ التعداد تحقق بتمويل مشترك من السلطة الوطنية الفلسطينية، وصندوق الأمم المتحدة للسكان (UNFPA)، صندوق أوبك للتنمية الدولية (OFID)، الحكومية الأسترالية، والحكومية النرويجية، والحكومة الهولندية، ووكالة التعاون السويسرية، ومنظمة الأمم المتحدة للطفولة (UNICEF)، والاتحاد الأوروبي (EU).

التعداد العام للسكان والمساكن والمنشآت 2007 مشروع طموح قاده الجهاز المركزي للإحصاء الفلسطيني، وتحمل أعباءه عدد كبير من المؤسسات الوطنية عبر اللجنة الوطنية العليا واللجان الفرعية والإعلامية واللجان الرسمية والشعبية المساندة في مختلف المحافظات، ولم يكن هذا المشروع لينجح في هذا الظرف المعقد لولا الجهد والمثابرة من جميع هذه اللجان.

لإنجاز هذا المشروع الضخم، بذل الفريق الوطني للتعداد جهدا حثيثا واستثنائيا في التخطيط والإدارة والتنظيم والمتابعة والتنفيذ. ولا بد من استنكار المجهودات المميزة التي بذلها المدير الوطني والمدير التنفيذي ومساعدوهم ومدراء التعداد في المحافظات ومساعدوهم، والمنسقون الإعلاميون ومساعدوهم والمشرفون الميدانيون والمراقبون والعدادون وبقية أفراد الفريق الوطني للتعداد.

تم تمويل طباعة هذه الوثيقة من الاتحاد الأوروبي. تجدر الإشارة إلى أن محتويات هذه الوثيقة من مسؤولية الجهاز المركزي للإحصاء الفلسطيني.

إلى كل هؤلاء نتقدم بخالص الشكر ونسجل اعتزازنا واعترافنا بجهودهم الخيرة لإنجاح التعداد الفلسطيني الثاني لعام 2007.

فريق العمل

- إعداد التقرير
رَبى القبج
 - تصميم الخرائط
أمل جبر
 - تصميم جرافيكى
أحمد سوالمة
 - تدقيق معايير النشر
حنان جناجره
 - المراجعة الأولية
محمود عبد الرحمن
 - المراجعة النهائية والإشراف العام
محمود جرادات
علا عوض
- القائم بأعمال رئيس الجهاز

تقديم

التعداد العام للسكان والمساكن والمنشآت هو أحد أهم أركان عملية البناء الوطني، وهو متطلب أساسي لعمليات التخطيط الاجتماعي والاقتصادي، كما يمثل شكلاً من أشكال ممارسة السيادة الوطنية على الأرض. وتتفد معظم الدول تعدادات للسكان بصورة دورية كل عشر سنوات، بما يواكب درجة الاستقرار السكاني وحجم التغيرات في الخصائص المختلفة للسكان، ومدى توفر الإمكانيات المادية.

وإدراكاً لأهمية جسر الهوة القائمة بين متطلبات المجتمع المدني من البيانات السكانية والاجتماعية وبين الواقع القائم في الأراضي الفلسطينية، قام الجهاز بتنفيذ التعداد الثاني عام 2007 كاستحقاق قانوني وتنموي وإحصائي بعد تنفيذ التعداد الأول عام 1997، وذلك بفضل الجهود الجبارة لأعضاء الفريق الوطني، والدعم المتواصل الذي قدمته القيادة الفلسطينية.

يهدف التعداد العام للسكان والمساكن والمنشآت 2007 بصورة أساسية إلى إنجاز منظومة من البيانات ذات الجودة العالية والحديثة حول السكان والمساكن والمنشآت الاقتصادية والحيازات الزراعية، لاستخدامها لأغراض التخطيط واتخاذ القرارات التي تساهم في تحقيق التنمية المتوازنة والشاملة في كافة القطاعات التنموية.

وقد تم الالتزام في عمليات التخطيط والتنفيذ بتوفير الاحتياجات الوطنية، وبالتوصيات الدولية وتوصيات الأمم المتحدة حول المحتوى المعياري للتعداد. وقد توخينا في تنفيذ التعداد توفير بيانات كاملة حول حجم وتركيب وتوزيع وخصائص السكان الديمغرافية والاقتصادية والاجتماعية، وخصائص المساكن، وحجم وخصائص المنشآت الاقتصادية، وتوفير إطار للحيازات الزراعية في الأراضي الفلسطينية.

من شأن الحصول على هذه البيانات دعم وتقوية وتعزيز دور وفاعلية التخطيط على المستويات كافة. إضافة إلى تطوير وبناء المعايير الخاصة بالإحصاءات الاقتصادية والاجتماعية والسكانية، وتوحيد المفاهيم المتعلقة بهذه الخصائص.

وسعيًا من الجهاز لتوفير نتائج التعداد في أسرع وقت ممكن للمستخدمين، فقد بذل الفريق الوطني للتعداد كل جهد ممكن من أجل ذلك، حيث تمكنا من نشر النتائج الأولية للتعداد بعد خمس أسابيع من انتهاء الفعاليات الميدانية للتعداد وهذا يعتبر وقتاً قياسيًّا مقارنة بالدول الأخرى، كما تم إصدار التقرير التفصيلي حول المساكن وظروف السكن على مستوى الضفة الغربية، واستمراراً لهذا النهج يأتي هذا التقرير ضمن التقارير التفصيلية حول المساكن وظروف السكن على مستوى المحافظة.

يسر الجهاز والفريق الوطني للتعداد أن يقدم هذا التقرير والذي يتضمن النتائج النهائية لتعداد المساكن 2007 في محافظة القدس. آمليْن أن يكون مرجعاً لكافة المخططين ومتخذي القرارات ورسمي السياسات في القطاعين العام والخاص ومؤسسات المجتمع المدني.

والله نسال أن يوفقنا لخدمة هذا الوطن

محمود جرادات
المدير التنفيذي للتعداد

آب، 2009

تنويه للمستخدمين

1. للحصول على معلومات حول المنهجية وجودة البيانات يمكن الرجوع إلى تقرير النتائج النهائية للتعداد- تقرير المساكن- الضفة الغربية والموجود على الرابط التالي:
<http://www.pcbs.gov.ps/Census2007/DesktopDefault.aspx?tabID=4181&lang=ar-JO>
2. نظرا للوضع الخاص في محافظة القدس وخاصة منطقة J1 (انظر تعريف J1 في الصفحة 27). فقد تم تصميم استمارة مختصرة خاصة بالأسرة والظروف السكنية لمنطقة J1 من محافظة القدس تتضمن الأسئلة الآتية فقط:
عدد الأسر النووية، نوع المسكن، عدد الغرف
سجل أفراد الأسرة ويتضمن (العلاقة برب الأسرة، الجنس، الديانة، العمر، حالة اللجوء، المستوى التعليمي، الحالة الزوجية).
3. تستند بيانات السكان والمساكن إلى عدد السكان الذين تم عددهم فعلاً، والمقيمين في مساكن مأهولة بأسر خاصة ولا يشمل المساكن العامة والأفراد القاطنين فيها.
4. مجموع النسب المئوية في بعض الجداول قد لا يساوي 100% نتيجة التقريب.
5. تم استخدام رموز خاصة في جداول هذا التقرير، حيث ندرج دلالة هذه الرموز كآتي:
(-) لا يوجد
(0) اقل من 0.05%.

قائمة المحتويات

الصفحة	الموضوع
	شكر وتقدير
	تقديم
	تنويه للمستخدمين
	قائمة المحتويات
	قائمة الجداول
	قائمة الأشكال البيانية
25	المفاهيم والمصطلحات
25	1.2 التقسيمات الجغرافية والإدارية والإحصائية
26	2.2 تعاريف عامة
27	3.2 التعاريف الأساسية لخصائص السكان
30	4.2 التعاريف الأساسية لخصائص المساكن
35	النتائج الرئيسية
35	1.3 عدد الغرف في المسكن
35	2.3 المساكن المأهولة حسب نوع المسكن
36	3.3 المساكن المأهولة حسب حيازة المسكن
37	4.3 كثافة السكن
37	5.3 المساكن المأهولة حسب المصدر الرئيسي للمياه
37	6.3 المساكن المأهولة حسب الاتصال بالكهرباء
37	7.3 المساكن المأهولة حسب الاتصال بالصرف الصحي
38	8.3 المساكن المأهولة حسب المصدر الرئيسي للطاقة المستخدمة في الطبخ
38	9.3 المساكن المأهولة حسب المصدر الرئيسي للطاقة المستخدمة في التدفئة
39	10.3 توفر السلع المعمرة
41	الجداول

قائمة الجداول

الصفحة	الجدول
43	جدول 1: مؤشرات مختارة لظروف السكن في محافظة القدس حسب نوع التجمع 1997، 2007
44	جدول 2: المساكن المأهولة في محافظة القدس حسب نوع التجمع وعدد الغرف في المسكن، 2007
45	جدول 3: المساكن المأهولة والأفراد في محافظة القدس حسب نوع المسكن وعدد الغرف في المسكن ونوع التجمع، 2007
47	جدول 4: المساكن المأهولة والأفراد في محافظة القدس حسب التجمع السكاني وعدد الغرف في المسكن، 2007
50	جدول 5: المساكن المأهولة والأفراد في محافظة القدس حسب نوع التجمع وعدد الغرف المخصصة للنوم في المسكن، 2007
51	جدول 6: المساكن المأهولة والأفراد في محافظة القدس حسب نوع المسكن والمصدر الرئيسي للمياه ونوع التجمع، 2007
53	جدول 7: المساكن المأهولة والأفراد في محافظة القدس حسب التجمع السكاني والمصدر الرئيسي للمياه، 2007
56	جدول 8: المساكن المأهولة والأفراد في محافظة القدس حسب نوع المسكن واتصال المسكن بالكهرباء ونوع التجمع، 2007
58	جدول 9: المساكن المأهولة والأفراد في محافظة القدس حسب التجمع السكاني واتصال المسكن بالكهرباء، 2007
61	جدول 10: المساكن المأهولة والأفراد في محافظة القدس حسب نوع المسكن واتصال المسكن بالصرف الصحي ونوع التجمع، 2007
63	جدول 11: المساكن المأهولة والأفراد في محافظة القدس حسب التجمع السكاني واتصال المسكن بالصرف الصحي، 2007
66	جدول 12: المساكن المأهولة والأفراد في محافظة القدس حسب نوع المسكن وتوفر مطبخ بالمسكن ونوع التجمع، 2007
68	جدول 13: المساكن المأهولة والأفراد في محافظة القدس حسب التجمع السكاني وتوفر المطبخ بالمسكن، 2007
71	جدول 14: المساكن المأهولة والأفراد في محافظة القدس حسب نوع المسكن وتوفر حمام بالمسكن ونوع التجمع، 2007
73	جدول 15: المساكن المأهولة والأفراد في محافظة القدس حسب التجمع السكاني وتوفر حمام بالمسكن، 2007

الصفحة	الجدول
76	جدول 16: المساكن المأهولة والأفراد في محافظة القدس حسب نوع المسكن وتوفر مرحاض بالمسكن ونوع التجمع، 2007
78	جدول 17: المساكن المأهولة والأفراد في محافظة القدس حسب التجمع السكاني وتوفر مرحاض بالمسكن، 2007
81	جدول 18: المساكن المأهولة والأفراد في محافظة القدس حسب نوع المسكن وحيازة المسكن ونوع التجمع، 2007
83	جدول 19: المساكن المأهولة والأفراد في محافظة القدس حسب التجمع السكاني وحيازة المسكن، 2007
86	جدول 20: الأسر في محافظة القدس حسب نوع المسكن ونوع الأسرة ونوع التجمع، 2007
88	جدول 21: الأسر في محافظة القدس حسب عمر وجنس رب الأسرة ونوع المسكن ونوع التجمع، 2007
90	جدول 22: الأسر في محافظة القدس حسب نوع المسكن والعلاقة بقوة العمل والجنس لرب الأسرة ونوع التجمع، 2007
92	جدول 23: الأسر في محافظة القدس حسب المهنة والجنس لرب الأسرة ونوع المسكن، 2007
94	جدول 24: الأسر في محافظة القدس حسب نوع المسكن وعدد الغرف في المسكن وحجم الأسرة، 2007
96	جدول 25: الأسر في محافظة القدس حسب نوع المسكن وحيازة المسكن والمصدر الرئيسي للمياه واتصال المسكن بالصراف الصحي، 2007
98	جدول 26: الأسر والأفراد في محافظة القدس حسب توفر السلع المعمرة لدى الأسرة وحجم الأسرة ونوع التجمع، 2007
106	جدول 27: الأسر الفلسطينية والأفراد في محافظة القدس حسب حالة اللجوء لرب الأسرة وعدد الغرف في المسكن، 2007
107	جدول 28: الأسر في محافظة القدس حسب كثافة السكن وعدد الغرف في المسكن ونوع التجمع، 2007
108	جدول 29: الأسر في محافظة القدس حسب توفر السلع المعمرة وعدد الغرف في المسكن ونوع التجمع، 2007
110	جدول 30: الأسر في محافظة القدس حسب كثافة السكن ونوع التجمع، 2007
111	جدول 31: الأسر في محافظة القدس حسب توفر السلع المعمرة وكثافة السكن ونوع التجمع، 2007
113	جدول 32: الأسر في محافظة القدس حسب حيازة المسكن وكثافة السكن ونوع التجمع، 2007
115	جدول 33: الأسر في محافظة القدس حسب نوع المسكن وكثافة السكن ونوع التجمع، 2007
117	جدول 34: الأسر في محافظة القدس حسب الحالة التعليمية لرب الأسرة وكثافة السكن ونوع التجمع، 2007

الصفحة	الجدول
119	جدول 35: الأسر في محافظة القدس حسب المصدر الرئيسي للطاقة المستخدمة في الطبخ ونوع التجمع، 2007
120	جدول 36: الأسر في محافظة القدس حسب المصدر الرئيسي للطاقة المستخدمة في التدفئة ونوع التجمع، 2007
121	جدول 37: الأسر في محافظة القدس حسب توفر السلع المعمرة ونوع التجمع، 2007
122	جدول 38: الأسر في محافظة القدس حسب نوع المسكن وتوفر السلع المعمرة ونوع التجمع، 2007
126	جدول 39: الأسر في محافظة القدس حسب حيازة المسكن وتوفر السلع المعمرة ونوع التجمع، 2007
130	جدول 40: المساكن المأهولة في محافظة القدس حسب الطريقة المستخدمة للتخلص من النفايات المنزلية ونوع التجمع، 2007
131	جدول 41: الأسر في محافظة القدس حسب الحالة التعليمية لرب الأسرة ونوع المسكن ونوع التجمع، 2007
133	جدول 42: المساكن المأهولة في محافظة القدس حسب نوع المسكن والطريقة المستخدمة للتخلص من النفايات المنزلية ونوع التجمع، 2007
134	جدول 43: المساكن المأهولة في محافظة القدس حسب الحالة التعليمية لرب الأسرة والطريقة المستخدمة للتخلص من النفايات المنزلية ونوع التجمع، 2007
136	جدول 44: الأسر في محافظة القدس حسب الطريقة المستخدمة للتخلص من النفايات المنزلية والعلاقة بقوة العمل والجنس لرب الأسرة ونوع التجمع، 2007
137	جدول 45: الأسر في محافظة القدس حسب عدد وسائل تكنولوجيا المعلومات المتوفرة ونوع المسكن ونوع التجمع، 2007
141	جدول 46: الأسر في محافظة القدس حسب عدد وسائل تكنولوجيا المعلومات المتوفرة وكثافة السكن ونوع التجمع، 2007

قائمة الأشكال البيانية

الصفحة	الشكل
35	شكل 1: عدد المساكن المأهولة والأفراد في محافظة القدس حسب السنة 1997، 2007 (بالألف)
36	شكل 2: التوزيع النسبي للمساكن المأهولة في محافظة القدس حسب نوع المسكن، 2007
36	شكل 3: التوزيع النسبي للمساكن المأهولة في محافظة القدس حسب حيازة المسكن، 2007
37	شكل 4: التوزيع النسبي للمساكن المأهولة في محافظة القدس حسب الاتصال بالصرف الصحي، 2007
38	شكل 5: عدد المساكن المأهولة في محافظة القدس حسب المصدر الرئيسي للطاقة المستخدمة في التدفئة، 2007
39	شكل 6: عدد الأسر في محافظة القدس حسب توفر السلع المعمرة لدى الأسرة، 2007

الفصل الأول

المفاهيم والمصطلحات

استند التعداد الثاني لعام 2007 إلى مفهوم العد الواقعي (Defacto) وفقاً لتوصيات الأمم المتحدة، وذلك من أجل الاتساق مع التعداد الأول وضمان قابلية المقارنة، آخذين بعين الاعتبار نتائج المشاورات التي تمت مع المستخدمين الرئيسيين للبيانات. وتم تصميم تعريف محدد لكل متغير من المتغيرات التي تم الحصول على بياناتها من خلال هذا التعداد، بحيث كان التعريف متفقاً إلى حد ما مع التوصيات الدولية، مع الأخذ بالاعتبار تلبية الحاجات الخاصة بالمجتمع الفلسطيني. وفيما يلي أهم المصطلحات والمفاهيم المتعلقة بالبنود التي سيشار إليها في النتائج الأولية:

التعداد:

هو العملية الكلية لجمع وتصنيف ومعالجة وتحليل وتقييم ونشر وتوفير البيانات الإحصائية عن أعداد السكان وتوزيعهم حسب الخصائص الديمغرافية والاجتماعية والاقتصادية الأساسية في فترة مرجعية محددة، ولجميع الأشخاص داخل حدود الدولة وللمواطنين المتواجدين خارج حدود الدولة بصفة مؤقتة.

1.2 التقسيمات الجغرافية والإدارية والإحصائية

تنقسم الأراضي الفلسطينية إدارياً إلى (16) محافظة، وتعتبر المحافظة أعلى مستوى في الهيكل الإداري من التقسيمات الإدارية في الأراضي الفلسطينية، بحيث تضم المحافظة الواحدة العديد من التجمعات السكانية، ويبلغ عددها 11 محافظة في الضفة الغربية و5 محافظات في قطاع غزة وهي كما يلي:

1. الضفة الغربية: وتشمل محافظات جنين وطوباس وطولكرم ونابلس وقلقيلية وسلفيت ورام الله والبيرة وأريحا والأغوار والقدس وبيت لحم والخليل.
2. قطاع غزة: ويشمل محافظات شمال غزة وغزة ودير البلح وخانيونس ورفح.

باقي الضفة الغربية:

الضفة الغربية باستثناء ذلك الجزء من محافظة القدس والذي ضمته إسرائيل عنوة بعيد احتلالها للضفة الغربية عام 1967.

وفيما يلي أهم التعاريف للتقسيمات الإدارية والجغرافية والإحصائية

التجمع السكاني:

مساحة (مكان) من سطح الأرض مأهولة بالسكان بشكل دائم ولها سلطة إدارية رسمية، أو أي مساحة (مكان) من سطح الأرض مأهولة بالسكان بشكل دائم ومنفصلة جغرافياً عن أي تجمع مجاور لها ومعترف بها عرفياً وليس لها سلطة إدارية مستقلة.

نوع التجمع:

صنفت التجمعات السكانية إلى ثلاثة أصناف وهي: حضر، ريف، مخيمات

الحضر: هو كل تجمع يبلغ عدد سكانه 10,000 نسمة أو أكثر، وجميع مراكز المحافظات بغض النظر عن حجمها، وجميع التجمعات التي يبلغ عدد سكانها ما بين 4,000 - 9,999 نسمة شريطة أن يتوفر فيها أربعة عناصر من

العناصر التالية على الأقل: (شبكة كهرباء عامة، وشبكة مياه عامة، ومكتب بريد، ومركز صحي بدوام كامل لطبيب طيلة أيام الأسبوع، ومدرسة ثانوية تمنح شهادة الثانوية العامة).

الريف: وهو كل تجمع يقل عدد سكانه عن 4,000 نسمة، وكل تجمع يبلغ عدد سكانه ما بين 4,000- 9,999 نسمة دون أن تتوفر فيه أربعة عناصر من الخدمات المذكورة أعلاه.

المخيم: وهو كافة التجمعات التي يطلق عليها اسم مخيم، ويدار من قبل وكالة الغوث الدولية.

منطقة العد:

منطقة العد هي المنطقة الجغرافية المحددة على الخرائط، والتي يتم تحديدها على الطبيعة بحدود واضحة المعالم (شوارع، طرق، ممرات، حدود إدارية) لتكون مجال عمل عداد واحد عادة، وقد تكون تجمعا صغيرا أو جزءاً من تجمع سكاني كبير. وتضم كل منطقة حوالي 150 وحدة سكنية باستثناء التجمعات الصغيرة والتي تضم أقل من 150 وحدة سكنية، فقد اعتبرت منطقة عد، بغض النظر عن عدد الوحدات السكنية.

2.2 تعاريف عامة

تعداد المساكن:

هو العملية الكلية لجمع وتصنيف ومعالجة وتحليل وتقييم ونشر وتوفير البيانات الإحصائية عن أعداد المساكن وتوزيعها حسب خصائص المساكن في فترة مرجعية معينة لجميع الوحدات السكنية داخل الدولة.

الوحدة السكنية:

هو مبنى أو جزء من مبنى معد لسكن أسرة واحدة، وله باب أو مدخل مستقل أو أكثر من مدخل يؤدي إلى الطريق أو الممر العام دون المرور في وحدة سكنية أخرى.

المسكن العام:

هو مكان مخصص لإقامة مجموعة من الأفراد يتواجدون به للانتفاع بخدمة يقدمها المسكن العام أو لأسباب أخرى. وقد يشغل المسكن العام مبنى أو أكثر أو وحدة سكنية أو أكثر داخل مبنى، ويدخل ضمن المساكن العامة الفنادق والبنسيونات، دور العجزة والأيتام، ومصحات الأمراض النفسية، ومساكن الطلبة الجماعية، سجون الدولة، أماكن إقامة الزاهبات والرهبان في الأديرة والكنائس (الذين ليس لهم أسر يقيمون معها عادة).

الأسرة:

فرد أو مجموعة أفراد تربطهم أو لا تربطهم صلة قرابة، ويقيمون في مسكن واحد، وبشتركون في المأكل أو في أي وجه متعلق بترتيبات المعيشة.

وتقسم الأسر التي تم عدّها إلى:

1. أسرة خاصة: هي الأسرة التي ينطبق عليها تعريف الأسرة السابق الذكر.
2. مسكن عام (أسرة جماعية): وهي الأسر التي تم عدّها في الأماكن التي ينطبق عليها تعريف المسكن العام السابق الذكر وتسمى أيضاً أسر المؤسسات.

الأسرة الفلسطينية:

هي الأسرة الخاصة التي تكون فيها جنسية رب الأسرة فلسطيني. أما الأسرة غير الفلسطينية فهي الأسرة التي تكون فيها جنسية رب الأسرة غير فلسطيني بغض النظر عن جنسية باقي الأفراد.

أنواع الأسر الخاصة:

تقسم الأسر الخاصة (المعيشية) حسب تركيبها الأسري إلى الأنواع التالية:

1. أسرة من فرد واحد: وهي الأسرة التي تتكون من شخص واحد فقط.
2. أسرة نووية (الأسرة النووية): وهي الأسر المعيشية التي تتكون كافةً من نواة أسرية واحدة، وتتشكل من أسرة مؤلفة من زوجين فقط أو من زوجين مع ابن أو ابنة (بالدم فقط وليس بالتبني) أو أكثر أو أب (رب الأسرة) لديه ابن أو ابنة أو أكثر أو أم (رب الأسرة) لديها ابن أو ابنة أو أكثر، مع عدم وجود أي شخص من الأقرباء الآخرين أو من غيرهم.
3. أسرة ممتدة: هي الأسر المكونة من أسره نووية أو أكثر مع وجود أفراد آخرين يعيشون معهم وترابطهم علاقة بتلك الأسرة.
4. أسرة مركبة: هي الأسرة المكونة من أسرة نووية أو أكثر مع وجود فرد أو أفراد يعيشون معها ولا تربطهم علاقة قرابة بهذه الأسرة.

رب الأسرة

هو الشخص المقيم إقامة معتادة مع الأسرة، والذي عرف بأنه يحمل هذه الصفة من قبل باقي أفراد الأسرة، وعادة ما يكون هذا الشخص صاحب السلطة والمسؤول عن تدبير الشؤون الاقتصادية للأسرة وقد يشاركه الآخرون في ذلك، وقد يكون رب الأسرة ذكراً أو أنثى.

3.2 التعاريف الأساسية لخصائص السكان

حالة اللجوء:

حالة اللجوء خاصة بالفلسطينيين الذين هجروا من الأراضي الفلسطينية التي احتلتها إسرائيل عام 1948 وتشمل أبناء الذكور منهم وأحفادهم.

تصنف إلى:

1. لاجئ مسجل: إذا كان الفرد لاجئاً وله اسم مسجل في بطاقة التسجيل (المؤن) الصادرة عن وكالة الغوث.
2. لاجئ غير مسجل: إذا كان الفرد لاجئاً إلا أنه غير مسجل في بطاقة وكالة الغوث (المؤن) لأي سبب كان.
3. ليس لاجئاً: هو كل فلسطيني ليس لاجئاً مسجلاً أو لاجئاً غير مسجل.

الجنس:

ويصنف الجنس إلى ذكر أو أنثى.

العمر بالسنوات الكاملة:

يعرف العمر على أنه الفترة الزمنية بين تاريخ الميلاد ولحظة الإسناد الزمني للتعداد معبراً عنه بالسنوات الكاملة.

المشتغل:

هو الفرد الذي يباشر شغلاً أو عملاً معيناً منتجاً ولو لساعة واحدة خلال فترة الإسناد الزمني سواء كان لحسابه أو لحساب الغير بأجر أو دون أجر أو في مصلحة العائلة. ويصنف المشتغلون حسب عدد ساعات العمل الأسبوعية إلى مشتغلون من (1-14) ساعة، ومشتغلون (15-34) ساعة، ومشتغلون 35 ساعة فأكثر.

العلاقة بقوة العمل:

هي حالة الفرد العملية من حيث كونه داخل أو خارج القوة العاملة وتصنف كالتالي:

1. مشتغل من 1-14 ساعة: هو الفرد الذي عمره (7 سنوات فأكثر) وينطبق عليه مفهوم العمل ويعمل عادة من 1-14 ساعة في الأسبوع.
2. مشتغل من 15-34 ساعة: هو الفرد الذي عمره (7 سنوات فأكثر) وينطبق عليه مفهوم العمل ويعمل عادة من 15-34 ساعة في الأسبوع.
3. مشتغل 35 ساعة فأكثر: هو الفرد الذي عمره (7 سنوات أكثر) وينطبق عليه مفهوم العمل ويعمل عادة 35 ساعة فأكثر في الأسبوع.

لا يعمل ويريد العمل - سبق له العمل:

4. بحث عن عمل الأسبوع الماضي: الفرد الذي عمره (7 سنوات فأكثر) ولديه الرغبة في العمل أو الحاجة له وبحث عنه في الأسبوع الماضي بشكل جاد باتباعه أحد طرق البحث عن العمل وهي التسجيل في مكاتب الاستخدام، أو التسجيل في نقابة العاملين، أو مراجعة الأصدقاء أو الأقارب، أو مراجعة شخصية لاماكن العمل، أو قراءة الجريدة بهدف الحصول على فرصة عمل، أو بحث عن مبنى أو أرض أو آلات أو أجهزة بغرض إنشاء مشروع خاص، أو تدبير موارد مالية. مع ملاحظة أن هذه الفئة هي الفئة التي عملت في السابق لمدة أسبوعين بشكل متواصل.
5. لم يبحث عن عمل بسبب اليأس: هو الفرد الذي عمره (7 سنوات فأكثر) وكان يعمل في السابق ولكنه خلال أسبوع الإسناد الزمني لم يعمل ولو لساعة واحدة ولم يبحث عن عمل ولديه الرغبة في العمل أو الحاجة له وبحث عنه سابقاً ولكنه لم يستطع إيجاده وليس له إيراد ولهذا لم يستمر في البحث عن عمل خلال فترة الإسناد بسبب يأسه من إيجاد عمل.

لا يعمل ويريد العمل - لم يسبق له العمل:

6. بحث عن عمل في الأسبوع الماضي: هو الفرد الذي عمره (7 سنوات فأكثر) لم يسبق له العمل خلال أي فترة سابقة ولم يعمل ولو لساعة واحدة خلال فترة الإسناد ولديه الرغبة في العمل أو الحاجة له وبحث عنه في الأسبوع الماضي بشكل جاد باتباعه أحد طرق البحث عن العمل وهي التسجيل في مكاتب الاستخدام، أو التسجيل في نقابة العاملين، أو مراجعة الأصدقاء أو الأقارب، أو مراجعة شخصية لاماكن العمل، أو قراءة الجريدة بهدف الحصول على فرصة عمل، أو بحث عن مبنى أو أرض أو آلات أو أجهزة بغرض إنشاء مشروع خاص، أو تدبير موارد مالية.
7. لم يبحث عن عمل بسبب اليأس: هو الفرد الذي عمره (7 سنوات فأكثر) الذي لم يعمل طوال حياته بأي نوع من العمل، ولم يعمل ولو لساعة واحدة خلال فترة الإسناد الزمني ولم يبحث عن عمل، لديه الرغبة في العمل أو

الحاجة له وبحث عنه سابقا ولكنه لم يستطع إيجاده وليس له إيراد ولهذا لم يستمر في البحث عن عمل خلال فترة الإسناد بسبب يأسه من إيجاد عمل.

لا يعمل ولا يريد العمل:

الأفراد الذي أعمارهم (7 سنوات فأكثر) ولا ينطبق عليهم مفهوم العاملين أو العاطلين عن العمل، ويتم تصنيفهم خارج القوى العاملة، بمعنى أن هذا الفرد لم يعمل ولو لساعة واحدة خلال فترة الإسناد الزمني، ولم يبحث عن عمل ولا يرغب في العمل ويندرج تحت هذا التعريف:

8. التفرغ للدراسة/التدريب: هو الفرد الذي عمره (7 سنوات فأكثر) والذي يواظب على دراسة منتظمة بهدف الحصول على مؤهل علمي وغير مرتبط بعمل معين خلال فترة الإسناد، وتجدر الإشارة هنا إلى أن الأعمال المنزلية والهوايات لا تدخل ضمن العمل.

9. التفرغ لأعمال المنزل: هو الفرد (ذكر أو أنثى) الذي عمره (7 سنوات فأكثر) غير المشتغل والقادر على العمل ولا يبحث عنه وغير المنتظم في دراسة معينة ويقوم بأعمال المنزل بهدف خدمة الأسرة ولا يشمل ذلك خدمة بيوت الغير مقابل أجر نقدي أو عيني إذ أن هذا النوع من الخدمة يعتبر ضمن العمل.

10. العجز/كبر السن/مرض: هو الفرد الذي عمره (7 سنوات فأكثر) والذي لا يمكنه مباشرة أي نوع من العمل بسبب إصابته بمرض مزمن أو بسبب أية إعاقة، وتشمل هذه الفئة أيضا جميع الأفراد غير القادرين على العمل بسبب تقدمهم في السن.

11. وجود إيراد/المتقاعد: إذا كان الفرد قادراً على العمل ولكنه لا يعمل ولا يرغب في العمل ولا يبحث عنه وذلك لوجود إيراد له من عقارات، أو من التقاعد.....الخ.

12. أخرى: تشمل أي فرد لم ينطبق عليه جميع ما ذكر سابقا مثل، المسجون، أو الفرد القادر على العمل إلا أنه لا يرغب به ولا يبحث عنه وليس له إيراد من جهة أخرى مثل الأبناء والبنات غير الملتحقين بالمدارس ولا تنطبق عليهم أي حالة مما سبق.

المهنة الرئيسية:

المقصود بالمهنة الرئيسية هي الحرفة أو نوع العمل الذي يباشره الفرد إذا كان مشغولاً أو الذي باشره سابقا إذا كان متعطلاً سبق له العمل، والمقصود بالمهنة الرئيسية هي المهنة التي يقضي فيها المشتغل أكثر من نصف وقت العمل أو الأكثر تكراراً والأكثر ثباتاً خلال الأشهر الثلاثة السابقة لليلة العد.

المستوى التعليمي:

هو أعلى مؤهل أتمه الفرد بنجاح. ويستوفى هذا السؤال للأفراد الذين أعمارهم 10 سنوات فأكثر. ويصنفون كالتالي:
أمي: إذا كان الفرد لا يستطيع القراءة والكتابة معاً بأي لغة كانت ولم يحصل على أي شهادة من التعليم النظامي.
ملم: إذا كان الفرد يستطيع القراءة والكتابة دون إنهاء أي مرحلة من المراحل التعليمية المذكورة بحيث يمكنه قراءة وكتابة جملة بسيطة.

أعلى مؤهل أتمه الفرد بنجاح: إذا كان الفرد حاصلًا على مؤهل دراسي مثل الابتدائية، الإعدادية، ثانوي، دبلوم متوسط، بكالوريوس، دبلوم عالي، ماجستير، دكتوراه، بشرط أن يكون قد أتمها بنجاح. ويعتبر مؤهل كل من أنهى الصف السادس بنجاح من المرحلة الأساسية (ابتدائي) وكل من أنهى الصف التاسع بنجاح من المرحلة الأساسية

(إعدادي) وكل من أنهى امتحان الثانوية العامة (التوجيهي) بنجاح من المرحلة الثانوية (ثانوي) وإذا كان الفرد ملتحقاً حالياً في المرحلة الابتدائية وعمره (10) سنوات فأكثر يعتبر (ملم).

4.2 التعاريف الأساسية لخصائص المساكن

نوع المسكن:

يقصد بنوع المسكن الشكل الهندسي أو المعماري للمسكن. والذي قد يكون فيلا، أو دار، أو شقة، أو غرفة مستقلة، أو أي شكل آخر. مثل (براكية أو خيمة...الخ).

1. **فيلا:** مبنى قائم بذاته مشيد من الحجر النظيف عادة، ومعد أصلاً لسكن أسرة واحدة عادة، ويتكون من طابق واحد بجناحين أو من طابقين أو أكثر، يصل بينهما درج داخلي، ويخصص أحد الأجنحة في حالة الطابق الواحد أو الطابق الثاني للنوم، والجناح الآخر أو الطابق الأرضي للاستقبال والمطبخ والخدمات بمختلف أنواعها، كما يتوفر في الغالب للفيلا حديقة تحيط بها بغض النظر عن مساحتها بالإضافة إلى سور يحيط بها من الخارج، وكراج للسيارة كما يغطي السطح العلوي للفيلا بمادة القرميد على الأغلب، ويمكن أن يوجد ضمن حدود الفيلا أحد المباني أو الملاحق ويكون من مكوناتها.

2. **دار:** مبنى معد أصلاً لسكن أسرة واحدة، ويمثل البناء التقليدي في فلسطين، وقد تتكون الدار من طابق واحد أو طابقين تستعملهما أسرة واحدة.

3. **شقة:** هي جزء من دار أو عمارة تتكون من غرفة أو أكثر مع المرافق من مطبخ وحمام ومرحاض، ويقفل عليها جميعاً باب خارجي وهي معدة لسكن أسرة واحدة، ويمكن الوصول إليها عن طريق درج أو ممر يؤدي إلى الطريق العام.

4. **غرفة مستقلة:** هي غرفة قائمة بذاتها ليس بها مرافق بل تشترك عادة مع غيرها من الغرف في المرافق (مطبخ، حمام، مرحاض) وهي معدة أصلاً للسكن. وتوجد عادة على أسطح المباني أو بالفناء، وتكون جزءاً من دار أو فوق أسطح العمارات.

5. **خيمة:** مبنى قائم بذاته مصنوع من القماش أو الوبر أو الشعر وعادة ما توجد في التجمعات البدوية.

6. **براكية:** هي مبنى قائم بذاته، تتكون من غرفة واحدة أو أكثر وتكون المادة الغالبة للجدران الخارجية والسطح من الزنك (الصاج) أو التتلك أو الاسبست ولا يتم حصرها إلا إذا كانت مشغولة.

7. **أخرى:** وحدات سكنية لا يمكن تصنيفها كأحد الأنواع السابقة، مثل الأكواخ والكهوف والمغارات والأكشاك بشرط أن تكون مشغولة بسكن أو عمل وقت التعداد.

حيازة المسكن:

يمثل كيفية حيازة الأسرة للمسكن وتكون إحدى الحالات الآتية:

1. **ملك:** إذا كان المسكن ملكاً للأسرة أو لأحد أفرادها الذين يقيمون بالمسكن عادة.
2. **مستأجر غير مفروش:** إذا كان المسكن مستأجراً دون أثاث مقابل إيجار يتم دفعه شهرياً أو كل مدة معينة.
3. **مستأجر مفروش:** إذا كان المسكن مستأجراً مع الأثاث والتجهيزات.
4. **دون مقابل:** في حالة حيازة المسكن دون دفع أي مبالغ كأن يكون المالك أب أو أم أو أحد أقارب رب الأسرة أو أحد أفرادها الذين لا يقيمون بالمسكن أو مقدماً من جهة أخرى دون مقابل.

5. **مقابل عمل:** إذا كان المسكن مقدماً للأسرة نتيجة علاقة عمل تربط أحد أفراد الأسرة بجهة العمل دون دفع إيجار، وسواء كانت هذه الجهة تملك المسكن أو تقوم هي بدفع الإيجار للمالك الأصلي.
6. **أخرى:** في حالة حيازة الأسرة للمسكن بأي وسيلة أخرى غير الحالات السابقة.

الغرفة:

هي أية مساحة تساوي أو تزيد عن (4) م² (أربعة أمتار مربعة فأكثر) محاطة بجدران وسقف يسهل عزل المستخدمين لها عن الآخرين، وتعتبر الشرفات (الفرنديات) المقززة غرفة إذا كانت مساحتها مساوية أو تزيد عن أربعة أمتار مربعة ومستخدمة لأي غرض من الأغراض المعيشية، وتعتبر الصالة غرفة، ولا يعتبر من ضمن الغرف كل من المطبخ والحمام والمرحاض والممرات. كما لا يعتبر من الغرف تلك المخصصة للحيوانات والدواجن وكذلك الغرف المستخدمة للعمل فقط.

غرفة النوم:

هي أي مساحة تساوي أو تزيد عن (4) م² (أربعة أمتار مربعة فأكثر)، محاطة بجدران وسقف ويسهل عزل المستخدمين لها عن الآخرين، مستخدمة لنوم شخص واحد أو أكثر من أفراد الأسرة. وتعتبر الشرفات (الفرنديات) المقززة غرف نوم إذا كانت مساحتها مساوية أو تزيد عن أربعة أمتار مربعة، ومستخدمة لغرض النوم.

المصدر الرئيسي للمياه:

- وهو المصدر الأكثر استخداماً من قبل الأسرة للأغراض المختلفة، وتكون إحدى الحالات الآتية:
1. **شبكة مياه عامة محلية:** هي شبكة من الأنابيب الرئيسية والفرعية تنتشر في التجمع السكاني لغرض توزيع وتوصيل المياه الصالحة للشرب إلى التجمع، وتشرف عليها سلطة محلية فلسطينية.
 2. **شركة مياه إسرائيلية (ميكروت):** هي شبكة من الأنابيب الرئيسية والفرعية تنتشر في التجمع السكاني لغرض توزيع وتوصيل المياه الصالحة للشرب إلى التجمع، وتشرف عليها سلطة إسرائيلية.
 3. **آبار جمع مياه الأمطار:** هي الآبار التي يتم حفرها وتبطينها بغرض تجميع وتخزين مياه الأمطار فيها.
 4. **ينابيع:** الينابيع هو ماء متدفق من أحد مسارب المياه الجوفية عند التقاء الطبقة الحاملة للماء مع سطح الأرض، وهناك ينابيع دائمة التدفق يستمر تدفقها على مدار السنة، وأخرى موسمية حيث تنفجر في فصل الشتاء فقط.
 5. **صهاريج (تنكات):** استخدام المياه من خلال سيارات نقل المياه.
 6. **أخرى:** إذا كان المصدر الرئيسي للمياه غير ما ذكر أعلاه.

الاتصال بالكهرباء:

- يوضح مدى اتصال المسكن بالكهرباء وقد صنفت على النحو الآتي:
1. **شبكة عامة:** وهي عبارة عن التمديدات والتوصيلات الكهربائية والتي تنتشر في التجمعات السكانية وتغطي كل أو غالبية مساكن التجمع وهي خاصة بشركات الكهرباء أو السلطات المحلية (البلدية أو القروية).
 2. **مولد خاص:** جهاز يستخدم لتوليد الطاقة الكهربائية وتزويد المساكن بها ويكون مملوك لصاحب المسكن أو مجموعة من الأفراد.
 3. **لا يوجد:** في حالة عدم توفر الوسائل السابقة الذكر للكهرباء.

الاتصال بالصرف الصحي:

يوضح مدى اتصال المسكن بالشبكة العامة للصرف الصحي، ويكون إحدى الحالات الآتية:

1. **شبكة عامة:** الشبكة العامة للصرف الصحي التابعة لمجالس البلديات أو أي هيئة أخرى وهو نظام من أجهزة الجمع وخطوط الأنابيب والموصلات والمضخات يستخدم لإخلاء المياه المستعملة (مياه الأمطار، المياه المنزلية، وغيرها من المياه المستعملة) ونقلها من مواقع إنتاجها إما إلى محطة بلدية لمعالجة مياه المجاري أو إلى موقع حيث يتم تصريف المياه المستعملة إلى مياه سطحية.
2. **حفرة امتصاصية:** هي بئر أو حفرة يخزن بها الغائط البشري أو قاذورات أخرى، وتعتبر صماء فإذا كانت دون جدران أو بجران مسامية (امتصاصية)، بمعنى أن المياه العادمة تتسرب إلى جوف الأرض سواء من الجوانب أو من قاع الحفرة أو من كليهما فتدعى في هذه الحالة حفرة امتصاصية.
3. **حفرة صماء:** هي بئر أو حفرة يخزن بها الغائط البشري أو قاذورات أخرى، فإذا كانت الحفرة ذات جدران إسمنتية أو أية مادة أخرى عازلة تماما، ولا تسمح بنفاذ المياه العادمة من أي جهة.
4. **لا يوجد:** في حالة عدم توفر الوسائل السابقة الذكر للصرف الصحي.

توفر مطبخ:

المطبخ هو غرفة مخصصة لإعداد الطعام ولها أربعة جدران وسقف، ويصنف الى:

1. **مطبخ متصل بالمياه:** وذلك في حالة وجود حنفية للمياه داخل المطبخ.
2. **مطبخ غير متصل بالمياه:** وذلك في حالة عدم وجود حنفية للمياه داخل المطبخ.
3. **لا يوجد:** وذلك في حالة عدم وجود مطبخ بالمسكن.

توفر حمام:

الحمام هو غرفة مخصصة للاستحمام ولها باب يمكن إغلاقه، ويكون إحدى الحالات التالية:

1. **حمام متصل بالمياه:** وذلك في حالة وجود حمام متصل بالمياه، أو وجود حنفية للمياه داخل الحمام.
2. **حمام غير متصل بالمياه:** وذلك في حالة وجود حمام إلا أنه غير متصل بالمياه.
3. **لا يوجد:** وذلك في حالة عدم وجود حمام بالمسكن.

توفر مرحاض:

المرحاض هو مكان مخصص لقضاء الحاجة وله باب يمكن إغلاقه، ويكون إحدى الحالات التالية:

1. **مرحاض متصل بالمياه:** وذلك في حالة وجود مرحاض متصل بالمياه، أو وجود حنفية للمياه داخل المرحاض.
2. **مرحاض غير متصل بالمياه:** وذلك في حالة وجود مرحاض إلا أنه غير متصل بالمياه.
3. **لا يوجد:** وذلك في حالة عدم وجود مرحاض مستقل بالمسكن.

المصدر الرئيسي للطاقة المستخدمة في الطبخ:

هي الطاقة المستخدمة من قبل السكان للأغراض المنزلية في عملية الطبخ، وفي حالة استخدام أكثر من مصدر تم اختيار المصدر الأكثر استخداماً.

وقد يكون مصدر الطاقة المستخدمة في الطبخ كالتالي: (1) غاز، (2) كاز، (3) كهرباء، (4) حطب، (5) أخرى.

المصدر الرئيسي للطاقة المستخدمة في التدفئة:

هي الطاقة المستهلكة من قبل السكان للأغراض المنزلية في عملية التدفئة، وفي حالة استخدام أكثر من مصدر تم اختيار المصدر الأكثر استخداماً.

وقد يكون مصدر الطاقة المستخدمة في التدفئة كالتالي: في حالة عدم استخدام التدفئة في الأسرة يوضع الرقم (0) لا يوجد، (1) غاز، (2) كاز، (3) كهرباء، (4) حطب، (5) فحم، (6) سولار، (7) أخرى.

كثافة السكن (عدد الأفراد في الغرفة):

وهي عدد الأفراد في الغرفة، وتحسب بقسمة عدد أفراد الأسرة الذين يسكنون في الوحدة السكنية على عدد الغرف التي يسكن فيها أفراد الأسرة.

متوسط كثافة السكن:

يمثل متوسط عدد الأفراد للغرفة الواحدة، ويحسب بقسمة مجموع الأفراد لفئة معينة على مجموع عدد الغرف التي يشغلها الأفراد في هذه الأسر ويعتبر هذا المتوسط أحد مقاييس الكثافة السكنية.

التخلص من النفايات الصلبة:

التخلص أو الإلقاء النهائي للقمامة التي لا تستخلص أو لا يعاد تدويرها.

توفر السلع المعمرة لدى الأسرة:

وهو توفر بعض السلع التي تدوم طويلاً لدى الأسرة وهي:

سيارة خصوصية وهي السيارات المخصصة للاستخدام الخاص للأسرة، وثلاجة كهربائية، وسخان شمسي، وتدفئة مركزية، ومكتبة منزلية (توفر 10 كتب غير مدرسية على الأقل تستخدم لتنمية الجوانب الثقافية أو الدينية...الخ)، وطباخ غاز، وغسالة ملابس، وتلفزيون، وفيديو، وكمبيوتر، وصحن لاقط (ستلايت)...الخ.

تكنولوجيا المعلومات والاتصالات:

وصف أدوات وطرق التنفيذ لوسائل تكنولوجيا المعلومات، والقيام بعمليات استرجاع البيانات، وتخزينها، وتنظيمها، وأساليب معالجتها وإنتاجها. كذلك وصف وسائل عرض المعلومات وتبادلها من خلال الطرق الإلكترونية واليدوية.

الإنترنت:

الشبكة العالمية التي تربط عدة آلاف من الشبكات وملايين أجهزة الحاسوب المختلفة الأنواع والأحجام في العالم، وهي وسيلة للتواصل وتبادل المعلومات بين مختلف الأفراد والمؤسسات. ويمكن النفاذ لخدمة الإنترنت بعدة طرق منها الاتصال الهاتفي، والنطاق العريض والخط الرقمي والبريد الإلكتروني.

استخدام الإنترنت:

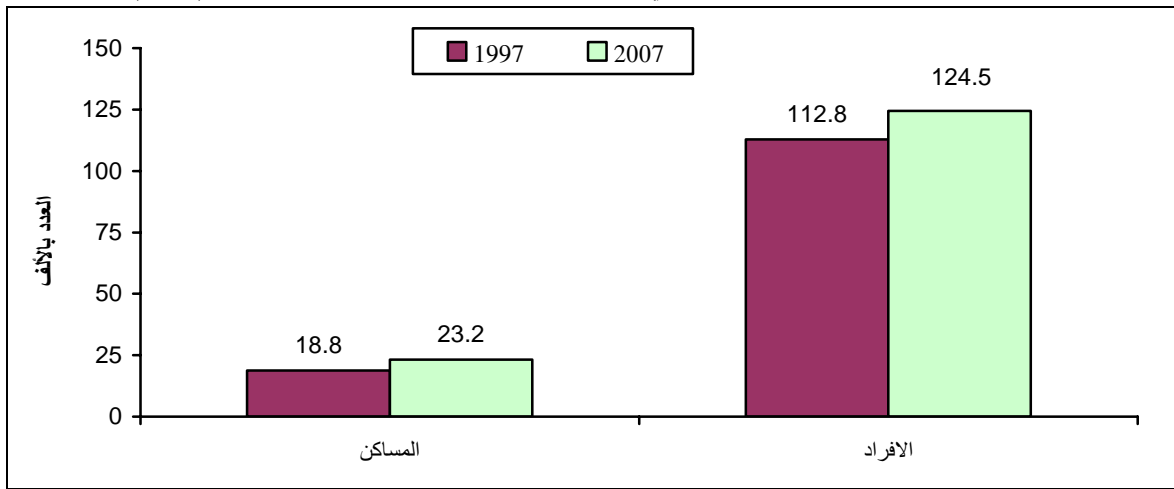
عرف استخدام الإنترنت لأغراض التعداد بأنه القيام بالاستخدامات الأساسية مثل: الدخول إلى المواقع، قراءة الصحف، تنزيل الملفات أو البرامج من الشبكة. على أن يكون الاستخدام للإنترنت خلال الثلاث أشهر الأخيرة، سواء خارج البيت أو داخله.

الفصل الثاني

النتائج الرئيسية

تشير النتائج النهائية للتعداد العام للسكان والمساكن في محافظة القدس والذي تم خلال الفترة 1/12/2007 - 16/12/2007 إلى أن عدد المساكن المأهولة في محافظة القدس قد بلغ 67,893 مسكناً، بما نسبته 16.4% من المساكن المأهولة في الضفة الغربية، وعدد الأفراد في المحافظة بلغ 349,868 فرداً، والزيادة في عدد الوحدات السكنية لمحافظة القدس* بلغت 23.2% عن تعداد عام 1997، والزيادة في عدد الأفراد في محافظة القدس* بلغت 10.3% عن تعداد عام 1997

شكل 1: عدد المساكن المأهولة والأفراد في محافظة القدس* حسب السنة 1997، 2007 (بالآلاف)



1.3 عدد الغرف في المسكن

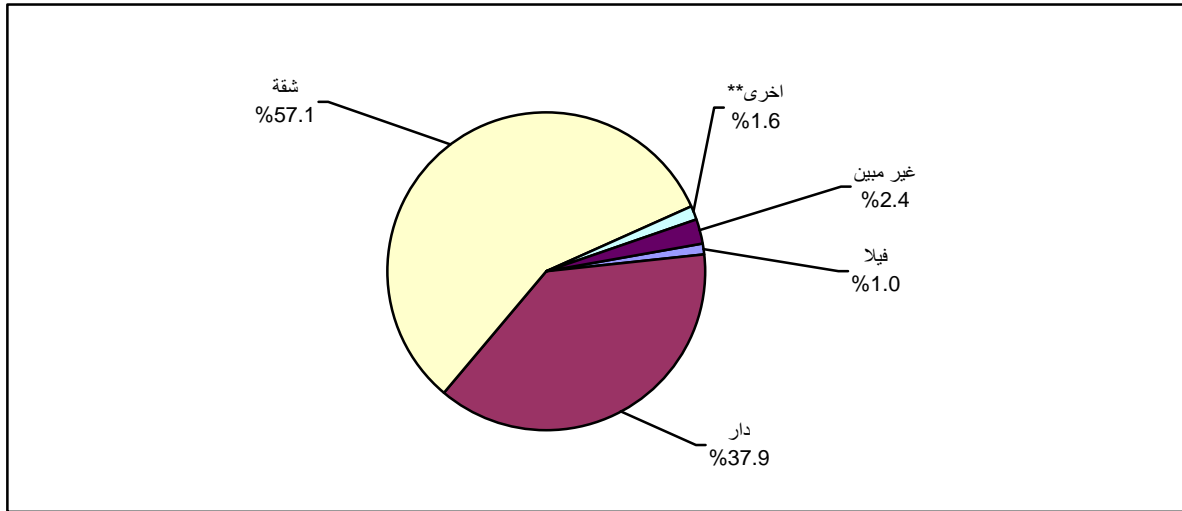
تشير النتائج النهائية إلى أن متوسط عدد الغرف في المسكن في محافظة القدس هو 3.2 غرفة، حيث يتوزع هذا المعدل بواقع 3.6 غرفة في ريف المحافظة و3.3 غرفة في مخيمات المحافظة، وينخفض إلى 3.1 غرفة في الحضر، وتشير بيانات التعداد إلى أن 25.1% من مساكن محافظة القدس تحتوي على 1-2 غرفة، حيث تتوزع هذه النسبة بواقع 25.7% في حضر المحافظة، و20.6% في الريف، وتنخفض إلى 19.1% في المخيمات.

2.3 المساكن المأهولة حسب نوع المسكن

أظهرت النتائج أن 37.9% من إجمالي المساكن المأهولة في محافظة القدس هي على شكل دار، و57.1% من إجمالي المساكن المأهولة في المحافظة نوعه شقة، و1.0% من مساكن المحافظة فيلا، وعلى مستوى نوع التجمع أشارت بيانات التعداد إلى أن نسبة المساكن المأهولة على شكل دار في حضر المحافظة 37.8% مقابل 39.7% في الريف و33.0% في المخيمات، بينما نسبة المساكن على شكل شقة بلغت أعلى نسبة في مخيمات المحافظة حيث بلغت 63.3% مقابل 57.6% في الحضر، وبينما في ريف المحافظة بلغت نسبة الشقة 51.1% من المساكن المأهولة.

* محافظة القدس: باستثناء ذلك الجزء من محافظة القدس والذي ضمته إسرائيل عنوة بعيد احتلالها للضفة الغربية عام 1967.

شكل 2: التوزيع النسبي للمساكن المأهولة في محافظة القدس حسب نوع المسكن، 2007

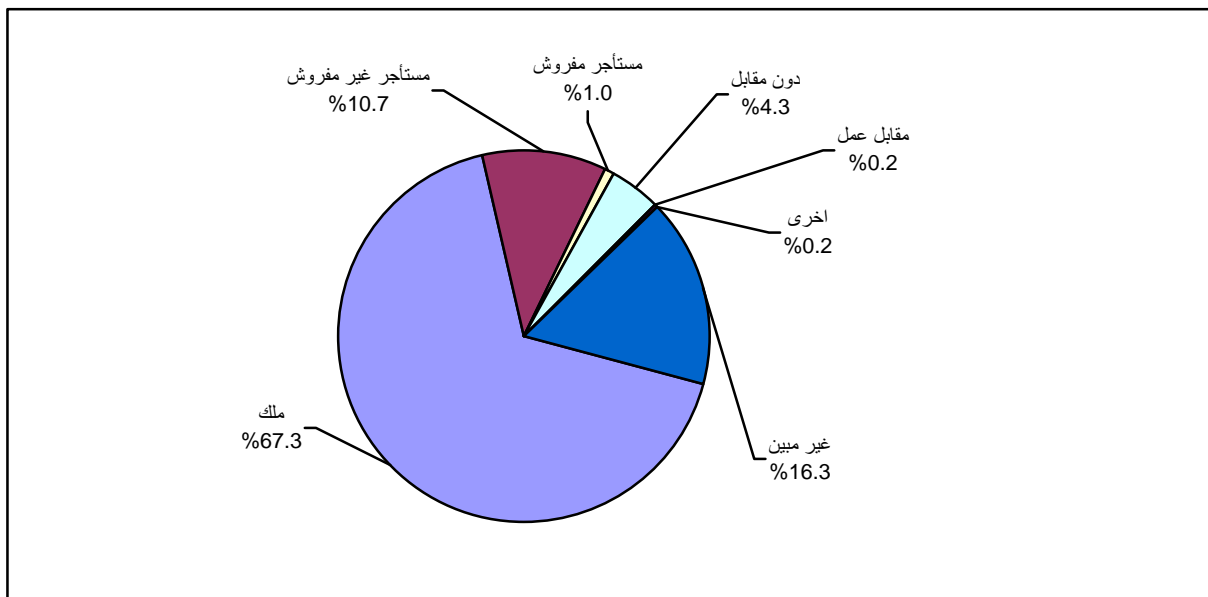


**أخرى تشمل (غرفة مستقلة، خيمة، براكية، أخرى)

3.3 المساكن المأهولة حسب حيازة المسكن

أظهرت نتائج التعداد أن النسبة الغالبة من المساكن المأهولة في محافظة القدس* هي مساكن تعود ملكيتها لأحد أفراد الأسرة حيث بلغ عددها 15,596 مسكناً وتشكل ما نسبته 67.3% من إجمالي عدد المساكن المأهولة، وعدد المساكن المأهولة التي حيازتها مستأجرة غير مفروشة بلغت 2,481 مسكناً أي ما نسبته 10.7%، وعدد المساكن المأهولة والتي حيازتها مستأجرة مفروشة بلغت 224 مسكناً بما نسبته 1.0%، والمساكن المأهولة والتي حيازتها دون مقابل 989 مسكناً وبنسبة مقدارها 4.3%، والمساكن المأهولة والتي حيازتها مقابل عمل 39 مسكناً وبنسبة 0.2% من إجمالي المساكن المأهولة.

شكل 3: التوزيع النسبي للمساكن المأهولة في محافظة القدس حسب حيازة المسكن*، 2007



*محافظة القدس: باستثناء ذلك الجزء من محافظة القدس والذي ضمته إسرائيل عنوة بعد احتلالها للضفة الغربية عام 1967

4.3 كثافة السكن

أظهرت النتائج أن متوسط كثافة السكن (عدد الأفراد في الغرفة) في محافظة القدس بلغ 1.6 فرد للغرفة، وعلى مستوى نوع التجمع يبلغ أعلى متوسط في مخيمات المحافظة حيث يبلغ 1.7 فرد للغرفة وفي حضر وريف المحافظة بلغ 1.6 فرد للغرفة، وتشير البيانات إلى أن حوالي 12.2% من الأسر في المحافظة تسكن وحدات سكنية ذات كثافة سكنية 3 أفراد أو أكثر للغرفة، وبلغت أعلى نسبة في ريف المحافظة 14.2%، مقابل 12.0% في الحضر وتخفض إلى 11.4% في المخيمات.

5.3 المساكن المأهولة حسب المصدر الرئيسي للمياه

تشير النتائج إلى أن شبكة المياه العامة هي المصدر الرئيسي الغالب في مختلف المساكن المأهولة في محافظة القدس* وذلك بنسبة 91.1%، فيما تشكل الصهاريج (التنكات) المصدر الرئيسي الثاني للمياه بما نسبته 1.7% من المساكن المأهولة، أما المساكن المأهولة والتي المصدر الرئيسي للمياه فيها آبار جمع مياه الأمطار فتشكل ما نسبته 1.6%، والمساكن المأهولة التي تشكل المصادر الأخرى مصدراً رئيسياً للمياه فيها فتبلغ نسبتها 5.6%، من إجمالي المساكن المأهولة.

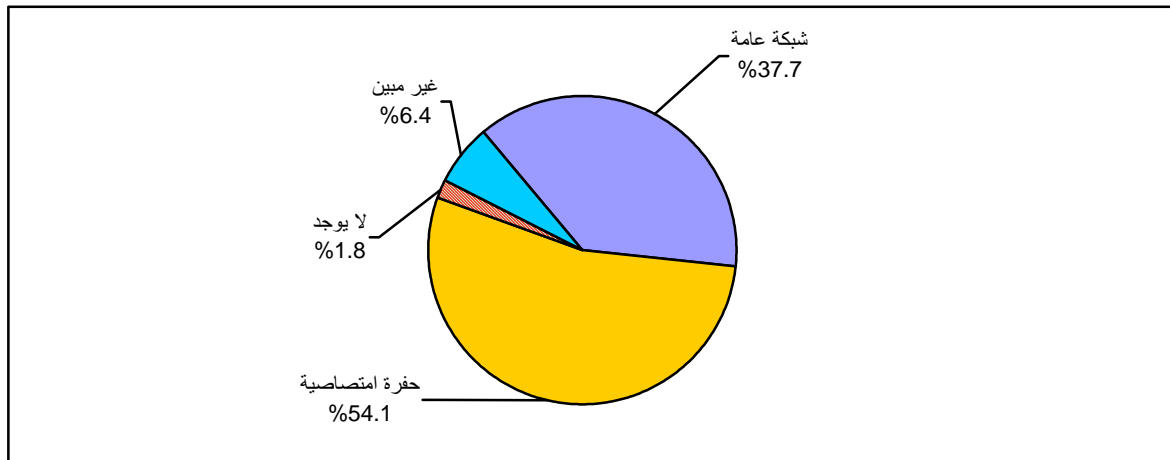
6.3 المساكن المأهولة حسب الاتصال بالكهرباء

بينت نتائج التعداد أن النسبة العظمى من المساكن المأهولة في محافظة القدس* مزودة بالكهرباء عن طريق الشبكة العامة، حيث شكلت ما نسبته 93.7% من المساكن المأهولة وقد بلغ عدد هذه المساكن 21,739 مسكناً، فيما بلغت نسبة المساكن التي تستخدم المولد الخاص للتزود بالكهرباء 0.6% وبعدها بلغ 131 مسكناً، أما المساكن المأهولة غير المتصلة بالكهرباء فشكلت ما نسبته 0.6% وبلغ عددها 134 مسكناً من إجمالي المساكن المأهولة.

7.3 المساكن المأهولة حسب الاتصال بالصرف الصحي

أظهرت النتائج أن غالبية المساكن المأهولة متصلة بالصرف الصحي عن طريق الحفرة الامتصاصية حيث بلغت 54.1% من المساكن المأهولة في المحافظة، أما الاتصال بالصرف الصحي بالشبكة العامة في محافظة القدس* فقد بلغت 37.7% من المساكن المأهولة، فيما بلغت نسبة المساكن المأهولة التي لا يوجد فيها أي وسيلة للصرف الصحي حوالي 1.8%.

شكل 4: التوزيع النسبي للمساكن المأهولة في محافظة القدس* حسب الاتصال بالصرف الصحي، 2007



* محافظة القدس: باستثناء ذلك الجزء من محافظة القدس والذي ضمته إسرائيل عنوة بعد احتلالها للضفة الغربية عام 1967

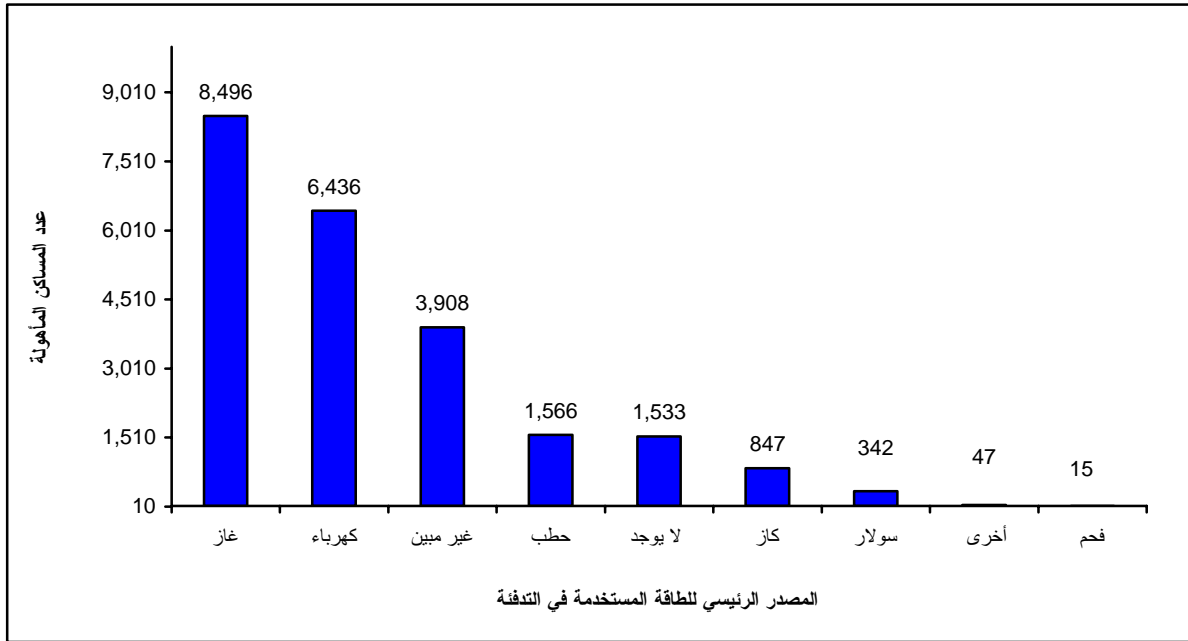
8.3 المساكن المأهولة حسب المصدر الرئيسي للطاقة المستخدمة في الطبخ

تظهر النتائج أن غالبية الأسر في المساكن المأهولة في محافظة القدس* تستخدم الغاز بنسبة 82.0% كمصدر رئيسي للطاقة المستخدمة في الطبخ، يلي ذلك الحطب بنسبة 1.3%، كما تبين النتائج أن 78.5% من الأسر في الحضر تستخدم الغاز كمصدر رئيسي للطبخ، ثم يأتي بعد ذلك استخدام الحطب حيث بلغت نسبته 0.7%، أما في الريف فقد أظهرت النتائج أن 87.8% من الأسر تستخدم الغاز كمصدر رئيسي للطبخ، بعد ذلك يأتي استخدام الحطب بنسبة تبلغ 3.1%، بينما بلغت نسبة الأسر التي تستخدم الغاز في المخيمات كمصدر رئيسي للطبخ 92.5% أما الكهرباء فحوالي 0.5% و 0.3% من الأسر في مخيمات المحافظة تستخدم الكاز كمصدر رئيسي للطبخ .

9.3 المساكن المأهولة حسب المصدر الرئيسي للطاقة المستخدمة في التدفئة

تشير النتائج إلى أن غالبية الأسر في المساكن المأهولة في محافظة القدس* تستخدم الغاز بنسبة 36.6% كمصدر رئيسي للتدفئة، يلي ذلك الكهرباء بنسبة 27.8%، وهناك ما نسبته 6.8% من هذه الأسر تستخدم الحطب في التدفئة، كما تظهر النتائج أن 35.8% من الأسر في الحضر تستخدم الغاز كمصدر رئيسي للتدفئة، ثم يأتي بعد ذلك استخدام الكهرباء حيث بلغت نسبته 26.1%، في حين أن استخدام الكاز يشكل ما نسبته 4.1% من الأسر كمصدر للتدفئة في الحضر، أما في الريف فقد أظهرت النتائج أن 41.2% من الأسر تستخدم الغاز كمصدر رئيسي للتدفئة، بعد ذلك يأتي استخدام الكهرباء بنسبة تبلغ 24.8%، وأن 15.5% من هذه الأسر تستخدم الحطب في التدفئة، بينما في المخيمات بلغت نسبة الأسر التي تستخدم الكهرباء كمصدر رئيسي للتدفئة 57.7% في حين أن ما نسبته 25.3% من الأسر في المخيمات تستخدم الغاز للتدفئة، أما نسبة الأسر التي تستخدم الحطب في المخيمات للتدفئة فقد بلغت 2.6%.

شكل 5: عدد المساكن المأهولة في محافظة القدس* حسب المصدر الرئيسي للطاقة المستخدمة في التدفئة، 2007



*محافظة القدس: باستثناء ذلك الجزء من محافظة القدس والذي ضمته إسرائيل عنوة بعد احتلالها للضفة الغربية عام 1967

10.3 توفر السلع المعمرة

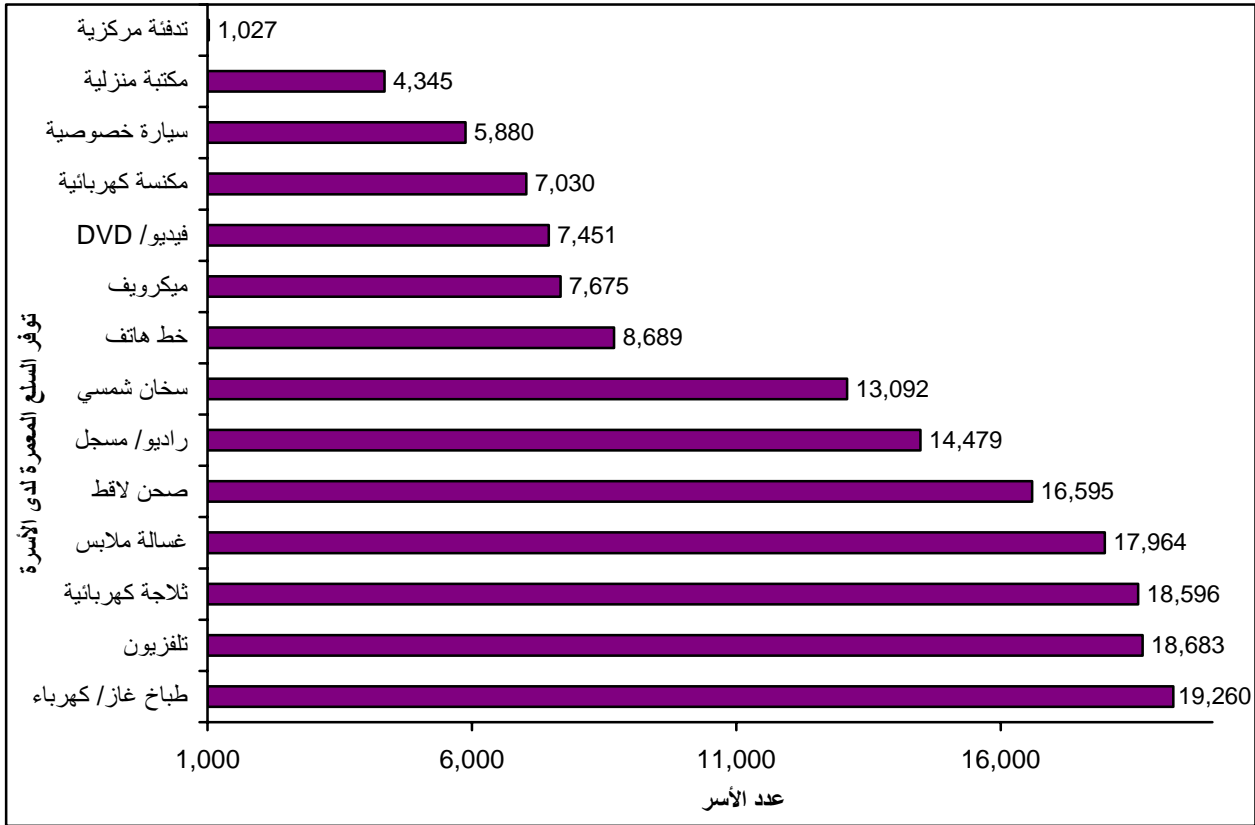
وفقاً لنتائج التعداد فان طبّاخ غاز/كهرباء والتلفزيون والثلاجة والغسالة والصحن اللاقط متوفرة لغالبية أسر محافظة القدس* بنسبة 83.1% و80.6% و80.2% و77.5% و71.6% على التوالي وبقية السلع متوفرة بنسب متفاوتة.

أما على مستوى الحضر فنجد أن أكثر السلع المعمرة المتوفرة هي طبّاخ الغاز/الكهرباء والتلفزيون والثلاجة والغسالة والصحن اللاقط بنسبة 79.4% و76.9% و76.7% و74.5% و69.8% على التوالي.

في الريف نجد أن أكثر السلع المعمرة المتوفرة هي طبّاخ الغاز/الكهرباء بنسبة 89.3% والتلفزيون بنسبة 86.7% والثلاجة الكهربائية بنسبة 86.1%، أما نسبة توفر الغسالة فبلغت 82.3% والصحن اللاقط بنسبة 75.0%.

أما أكثر السلع المعمرة المتوفرة للأسر في المخيمات فكانت طبّاخ الغاز/الكهرباء والتلفزيون والثلاجة والغسالة والصحن اللاقط بنسبة 93.4% و91.1% و89.8% و87.0% و74.7% على التوالي.

شكل 6: عدد الأسر في محافظة القدس* حسب توفر السلع المعمرة لدى الأسرة، 2007



*محافظة القدس: باستثناء ذلك الجزء من محافظة القدس والذي ضمته إسرائيل عنوة بعد احتلالها للضفة الغربية عام 1967

الجدول

Tables

جدول 1: مؤشرات مختارة لظروف السكن في محافظة القدس حسب نوع التجمع 1997، 2007

Table 1: Selected Main Indicators for Housing Conditions in Jerusalem Governorate by Type of Locality 1997, 2007

Indicator	Type of Locality and Year								المؤشر
	مخيمات Camps		ريف Rural		حضر Urban		محافظة القدس Jerusalem Governorate		
	2007	*1997	2007	*1997	2007	*1997	2007	*1997	
Percentage of Households Living in A House	33.0	46.9	39.7	47.1	37.8	34.2	37.9	41.6	نسبة الأسر التي تسكن في دار
Percentage of Households Living in Apartment	63.3	50.7	51.1	46.2	57.6	63.4	57.1	53.8	نسبة الأسر التي تسكن في شقة
Percentage of Households Living in Villa	1.1	1.5	1.4	1.5	1.0	1.4	1.0	1.4	نسبة الأسر التي تسكن في فيلا
Percentage of Households Living in Owned Housing Units	*85.9	87.9	*80.6	76.3	*59.8	64.5	*67.3	72.0	نسبة الأسر التي تسكن في مساكن ملك
Percentage of Households Living in Rented Housing Units	*7.5	6.8	*5.9	14.1	*14.6	25.7	*11.7	18.6	نسبة الأسر التي تسكن في مساكن مستأجرة
Average Number of Rooms in the Housing Unit	3.3	3.3	3.6	3.7	3.1	3.6	3.2	3.6	متوسط عدد الغرف في المسكن
Percentage of Households Living in Housing Unit with 1-2 Room	19.1	27.6	20.6	28.7	25.7	24.7	25.1	26.9	نسبة الأسر التي تسكن في مساكن حجمها 1-2 غرفة
Average Housing Density (Number of Persons Per Room)	1.7	1.9	1.6	1.9	1.6	1.7	1.6	1.8	متوسط كثافة السكن (عدد الأفراد للغرفة)
Percentage of Households Living in Housing Unit with 3 Persons or mor per room	11.4	20.4	14.2	22.9	12.0	16.2	12.2	19.9	نسبة الأسر التي تسكن في مساكن كثافة السكن فيها 3 افراد او اكثر للغرفة
Percentage of Households who have A kitchen	*96.6	96.5	*90.4	92.6	*82.1	98.1	*85.4	95.2	نسبة الأسر التي لديها مطبخ
Percentage of Households who have A Bathroom	*96.6	98.1	*90.2	90.3	*82.2	97.3	*95.3	93.8	نسبة الأسر التي لديها حمام
Percentage of Households Living in Housing Unit Connection to Public Electricity Network	*98.7	99.3	*95.6	94.3	*92.5	98.8	*93.7	96.5	نسبة الأسر التي تسكن في مساكن متصلة بشبكة الكهرباء العامة
Percentage of Households Living in Housing Unit Connection to Public Sewage Network	*97.5	82.8	*18.3	14.2	*40.2	22.4	*37.7	21.7	نسبة الأسر التي تسكن في مساكن متصلة بشبكة الصرف الصحي العامة
Percentage of Households by Availability of Private Car	*15.5	17.7	*28.1	28.7	*25.1	31.7	*25.4	29.3	نسبة الأسر حسب توفر سيارة خاصة
Percentage of Households by Availability of Home Library	*11.1	9.0	*18.6	15.6	*19.6	20.7	*18.7	17.4	نسبة الأسر حسب توفر مكتبة منزلية
Percentage of Households by Availability of Computer	*34.5	4.3	*31.3	6.0	*34.7	9.3	*33.7	7.3	نسبة الأسر حسب توفر كمبيوتر

* Jerusalem Governorate: Except those parts of Jerusalem which were annexed by Israel in 1967.

* محافظة القدس: باستثناء ذلك الجزء من محافظة القدس والذي ضمته إسرائيل عنوة بعيد احتلالها للضفة الغربية عام 1967

جدول 2: المساكن المأهولة في محافظة القدس حسب نوع التجمع وعدد الغرف في المسكن، 2007

Table 2: Occupied Housing Units in Jerusalem Governorate by Type of Locality and Number of Rooms in Housing Unit, 2007

Type of Locality	متوسط عدد الغرف Average Number of Rooms	المجموع Total		عدد الغرف في المسكن Number of Rooms in Housing Unit														نوع التجمع
				غير مبين Not Stated		+6		5		4		3		2		1		
		نسبة %	عدد No.	نسبة %	عدد No.	نسبة %	عدد No.	نسبة %	عدد No.	نسبة %	عدد No.	نسبة %	عدد No.	نسبة %	عدد No.	نسبة %	عدد No.	
Jerusalem Governorate	3.2	100	67,893	7.0	4,766	2.8	1,915	6.8	4,610	18.9	12,865	39.3	26,667	21.1	14,349	4.0	2,721	محافظة القدس
Urban	3.1	100	59,920	6.8	4,088	2.3	1,400	6.0	3,588	18.2	10,918	40.9	24,478	21.8	13,088	3.9	2,360	حضر
Rural	3.6	100	6,508	9.0	586	7.5	485	13.6	882	24.5	1,595	24.9	1,618	15.8	1,027	4.8	315	ريف
Camps	3.3	100	1,465	6.3	92	2.0	30	9.6	140	24.0	352	39.0	571	16.0	234	3.1	46	مخيمات

جدول 3: المساكن المأهولة والأفراد في محافظة القدس حسب نوع المسكن وعدد الغرف في المسكن ونوع التجمع، 2007

Table 3: Occupied Housing Units and Persons in Jerusalem Governorate by Type of Housing Unit, Number of Rooms in Housing Unit and Type of Locality, 2007

Type of Locality and Type of Housing Unit		المجموع Total	عدد الغرف في المسكن						نوع التجمع ونوع المسكن			
			غير مبين Not Stated	+6	5	4	3	2			1	
Jerusalem Governorate												محافظة القدس
Villa	Housing Units	698	20	142	108	181	247	-	-			مسكن فيلا
	Persons	3,834	91	867	677	992	1,207	-	-			أفراد
House	Housing Units	25,711	205	769	1,751	5,249	10,795	5,978	964			مسكن دار
	Persons	138,221	1,159	5,685	11,687	32,472	57,915	26,136	3,167			أفراد
Apartment	Housing Units	38,756	2,945	995	2,740	7,419	15,546	8,215	896			مسكن شقة
	Persons	195,463	14,108	6,257	16,186	40,708	80,146	35,008	3,050			أفراد
Separate Room	Housing Units	629	-	-	-	-	-	-	629			مسكن غرفة مستقلة
	Persons	1,908	-	-	-	-	-	-	1,908			أفراد
Tent	Housing Units	152	-	-	-	-	-	-	152			مسكن خيمة
	Persons	900	-	-	-	-	-	-	900			أفراد
Marginal	Housing Units	319	2	3	7	11	71	147	78			مسكن برلكية
	Persons	1,732	10	37	79	128	460	721	297			أفراد
Others	Housing Units	10	4	-	-	-	2	4	-			مسكن أخرى
	Persons	39	4	-	-	-	13	22	-			أفراد
Not Stated	Housing Units	1,618	1,590	6	4	5	6	5	2			مسكن غير مبين
	Persons	7,771	7,616	30	16	27	42	28	12			أفراد
Total	Housing Units	67,893	4,766	1,915	4,610	12,865	26,667	14,349	2,721			مسكن المجموع
	Persons	349,868	22,988	12,876	28,645	74,327	139,783	61,915	9,334			أفراد
Urban												حضر
Villa	Housing Units	591	19	108	78	157	229	-	-			مسكن فيلا
	Persons	3,149	89	655	462	848	1,095	-	-			أفراد
House	Housing Units	22,645	148	536	1,343	4,399	9,915	5,445	859			مسكن دار
	Persons	119,584	825	3,934	8,829	26,898	52,766	23,504	2,828			أفراد
Apartment	Housing Units	34,503	2,627	752	2,164	6,357	14,293	7,551	759			مسكن شقة
	Persons	172,987	12,643	4,743	12,640	34,698	73,647	32,009	2,607			أفراد
Separate Room	Housing Units	608	-	-	-	-	-	-	608			مسكن غرفة مستقلة
	Persons	1,877	-	-	-	-	-	-	1,877			أفراد
Tent	Housing Units	86	-	-	-	-	-	-	86			مسكن خيمة
	Persons	532	-	-	-	-	-	-	532			أفراد
Marginal	Housing Units	166	1	-	1	-	33	85	46			مسكن برلكية
	Persons	761	3	-	13	-	217	390	138			أفراد
Others	Housing Units	10	4	-	-	-	2	4	-			مسكن أخرى
	Persons	39	4	-	-	-	13	22	-			أفراد
Not Stated	Housing Units	1,311	1,289	4	2	5	6	3	2			مسكن غير مبين
	Persons	6,320	6,193	19	4	27	42	23	12			أفراد
Total	Housing Units	59,920	4,088	1,400	3,588	10,918	24,478	13,088	2,360			مسكن المجموع
	Persons	305,249	19,757	9,351	21,948	62,471	127,780	55,948	7,994			أفراد

جدول 3 (تابع): المساكن المأهولة والأفراد في محافظة القدس حسب نوع المسكن وعدد الغرف في المسكن ونوع التجمع، 2007

Table 3 (Cont.): Occupied Housing Units and Persons in Jerusalem Governorate by Type of Housing Unit, Number of Rooms in Housing Unit and Type of Locality, 2007

Type of Locality and Type of Housing Unit		المجموع Total	عدد الغرف في المسكن						نوع التجمع ونوع المسكن			
			غير مبين Not Stated	+6	5	4	3	2			1	
Rural												ريف
Villa	Housing Units	91	1	31	24	21	14	-	-			مسكن فيلا
	Persons	579	2	189	170	124	94	-	-			أفراد
House	Housing Units	2,582	49	217	362	733	694	443	84			مسكن دار
	Persons	15,857	287	1,625	2,538	4,795	4,079	2,244	289			أفراد
Apartment	Housing Units	3,325	268	233	488	830	872	520	114			مسكن شقة
	Persons	17,548	1,216	1,456	2,967	4,702	4,457	2,370	380			أفراد
Separate Room	Housing Units	19	-	-	-	-	-	-	19			مسكن غرفة مستقلة
	Persons	29	-	-	-	-	-	-	29			أفراد
Tent	Housing Units	66	-	-	-	-	-	-	66			مسكن خيمة
	Persons	368	-	-	-	-	-	-	368			أفراد
Marginal	Housing Units	153	1	3	6	11	38	62	32			مسكن براكية
	Persons	971	7	37	66	128	243	331	159			أفراد
Others	Housing Units	-	-	-	-	-	-	-	-			مسكن أخرى
	Persons	-	-	-	-	-	-	-	-			أفراد
Not Stated	Housing Units	272	267	1	2	-	-	2	-			مسكن غير مبين
	Persons	1,305	1,284	4	12	-	-	5	-			أفراد
Total	Housing Units	6,508	586	485	882	1,595	1,618	1,027	315			مسكن المجموع
	Persons	36,657	2,796	3,311	5,753	9,749	8,873	4,950	1,225			أفراد
Camps												مخيمات
Villa	Housing Units	16	-	3	6	3	4	-	-			مسكن فيلا
	Persons	106	-	23	45	20	18	-	-			أفراد
House	Housing Units	484	8	16	46	117	186	90	21			مسكن دار
	Persons	2,780	47	126	320	779	1,070	388	50			أفراد
Apartment	Housing Units	928	50	10	88	232	381	144	23			مسكن شقة
	Persons	4,928	249	58	579	1,308	2,042	629	63			أفراد
Separate Room	Housing Units	2	-	-	-	-	-	-	2			مسكن غرفة مستقلة
	Persons	2	-	-	-	-	-	-	2			أفراد
Tent	Housing Units	-	-	-	-	-	-	-	-			مسكن خيمة
	Persons	-	-	-	-	-	-	-	-			أفراد
Marginal	Housing Units	-	-	-	-	-	-	-	-			مسكن براكية
	Persons	-	-	-	-	-	-	-	-			أفراد
Others	Housing Units	-	-	-	-	-	-	-	-			مسكن أخرى
	Persons	-	-	-	-	-	-	-	-			أفراد
Not Stated	Housing Units	35	34	1	-	-	-	-	-			مسكن غير مبين
	Persons	146	139	7	-	-	-	-	-			أفراد
Total	Housing Units	1,465	92	30	140	352	571	234	46			مسكن المجموع
	Persons	7,962	435	214	944	2,107	3,130	1,017	115			أفراد

جدول 4: المساكن المأهولة والأفراد في محافظة القدس حسب التجمع السكاني وعدد الغرف في المسكن، 2007

Table 4: Occupied Housing Units and Persons in Jerusalem Governorate by Locality and Number of Rooms in Housing Unit, 2007

Locality	المجموع Total	عدد الغرف في المسكن							التجمع		
		غير مبيّن Not Stated	+6	5	4	3	2	1			
Jerusalem Governorate	Housing Units	67,893	4,766	1,915	4,610	12,865	26,667	14,349	2,721	مساكن	محافظة القدس
	Persons	349,868	22,988	12,876	28,645	74,327	139,783	61,915	9,334	أفراد	
Jerusalem (J1)	Housing Units	44,703	838	481	1,579	7,132	20,765	11,829	2,079	مساكن	القدس (J1)
	Persons	225,416	4,068	3,183	10,122	41,596	109,237	50,331	6,879	أفراد	
Jerusalem (J2)	Housing Units	23,190	3,928	1,434	3,031	5,733	5,902	2,520	642	مساكن	القدس (J2)
	Persons	124,452	18,920	9,693	18,523	32,731	30,546	11,584	2,455	أفراد	
Rafat	Housing Units	379	37	42	62	98	89	38	13	مساكن	رأفات
	Persons	2,141	177	305	424	554	461	173	47	أفراد	
Mikhmas	Housing Units	281	14	73	50	77	38	22	7	مساكن	مخماس
	Persons	1,305	45	402	265	376	125	76	16	أفراد	
Qalandiya Camp	Housing Units	1,465	92	30	140	352	571	234	46	مساكن	مخيم قلنديا
	Persons	7,962	435	214	944	2,107	3,130	1,017	115	أفراد	
Jaba' (Tajammu' Badawi)	Housing Units	14	5	-	-	1	1	3	4	مساكن	جبّع (تجمع بدوي)
	Persons	64	22	-	-	4	3	12	23	أفراد	
Qalandiya	Housing Units	193	39	18	32	48	38	17	1	مساكن	قلنديا
	Persons	1,063	164	131	204	314	192	54	4	أفراد	
Beit Duqqu	Housing Units	278	-	34	63	76	51	45	9	مساكن	بيت دقو
	Persons	1,461	-	207	411	406	234	177	26	أفراد	
Jaba'	Housing Units	417	31	38	120	103	84	32	9	مساكن	جبّع
	Persons	2,870	162	354	953	680	493	187	41	أفراد	
Al Judeira	Housing Units	370	52	91	85	83	38	17	4	مساكن	الجديرة
	Persons	2,052	225	591	484	473	187	79	13	أفراد	
Ar Ram & Dahiyat al Bareed	Housing Units	3,740	1,097	162	393	843	955	253	37	مساكن	الرام وضاحية البريد
	Persons	18,316	5,136	1,002	2,084	4,312	4,548	1,106	128	أفراد	

جدول 4 (تابع): المساكن المأهولة والأفراد في محافظة القدس حسب التجمع السكاني وعدد الغرف في المسكن، 2007

Table 4 (Cont.): Occupied Housing Units and Persons in Jerusalem Governorate by Locality and Number of Rooms in Housing Unit, 2007

Locality	المجموع Total	عدد الغرف في المسكن							التجمع		
		غير مبيّن Not Stated	+6	5	4	3	2	1			
Beit 'Anan	Housing Units	689	19	34	66	189	212	130	39	مساكن	بيت عَنان
	Persons	3,589	80	249	377	1,095	1,059	603	126	أفراد	
Al Jib	Housing Units	648	79	68	128	166	133	62	12	مساكن	الجيب
	Persons	3,805	467	496	821	944	723	295	59	أفراد	
Bir Nabala	Housing Units	851	192	100	128	188	169	49	25	مساكن	بئر نبالا
	Persons	4,343	901	608	707	993	808	223	103	أفراد	
Beit Ijza	Housing Units	108	2	7	17	35	27	19	1	مساكن	بيت إجزا
	Persons	629	14	37	97	223	169	87	2	أفراد	
Al Qubeiba	Housing Units	497	17	34	67	133	144	83	19	مساكن	القُبَيْبَة
	Persons	2,819	73	261	464	801	784	388	48	أفراد	
Kharayib Umm al Lahim	Housing Units	48	5	2	4	11	18	7	1	مساكن	خَرائب أم اللّحم
	Persons	328	18	7	42	96	118	41	6	أفراد	
Biddu	Housing Units	1,043	33	44	111	308	297	175	75	مساكن	بِدُو
	Persons	6,129	179	310	770	1,923	1,713	931	303	أفراد	
An Nabi Samwil	Housing Units	39	2	-	1	8	16	9	3	مساكن	النَّبِي صَمُوئِيل
	Persons	233	12	-	7	52	111	35	16	أفراد	
Hizma	Housing Units	926	46	143	175	222	222	90	28	مساكن	حزما
	Persons	5,654	189	1,096	1,177	1,385	1,220	450	137	أفراد	
Beit Hanina al Balad	Housing Units	163	14	13	24	34	40	18	20	مساكن	بيت حَنِينَا البَلَد
	Persons	966	74	63	139	244	238	91	117	أفراد	
Qatanna	Housing Units	964	43	20	62	233	288	249	69	مساكن	قَطَنَة
	Persons	5,823	244	162	433	1,596	1,862	1,274	252	أفراد	
Beit Iksa	Housing Units	567	12	29	75	151	168	111	21	مساكن	بيت سُورِيك
	Persons	3,505	66	226	494	1,040	992	613	74	أفراد	

جدول 4 (تابع): المساكن المأهولة والأفراد في محافظة القدس حسب التجمع السكاني وعدد الغرف في المسكن، 2007

Table 4 (Cont.): Occupied Housing Units and Persons in Jerusalem Governorate by Locality and Number of Rooms in Housing Unit, 2007

Locality	المجموع Total	عدد الغرف في المسكن							التجمع		
		غير مبيّن Not Stated	+6	5	4	3	2	1			
Beit Ikssa	Housing Units	326	50	8	11	59	76	99	23	مساكن	بيت إكسا
	Persons	1,708	272	50	81	348	392	485	80	أفراد	
'Anata	Housing Units	1,954	412	180	374	507	351	104	26	مساكن	عناتا
	Persons	10,860	2,215	1,247	2,180	2,811	1,808	465	134	أفراد	
Al Ka'abina (Tajammu' Badawi)	Housing Units	110	1	1	-	8	17	41	42	مساكن	الكعابنة (تجمع بدوي)
	Persons	626	7	16	-	88	101	206	208	أفراد	
Az Za'ayyem	Housing Units	627	181	30	99	152	109	28	28	مساكن	الزاعم
	Persons	3,068	874	168	538	759	479	131	119	أفراد	
Al 'Eizariya	Housing Units	3,088	919	104	347	656	770	254	38	مساكن	العيزرية
	Persons	15,781	4,474	695	2,046	3,565	3,795	1,077	129	أفراد	
Abu Dis	Housing Units	1,997	346	74	247	569	572	161	28	مساكن	ابو ديس
	Persons	9,721	1,434	427	1,391	3,126	2,634	629	80	أفراد	
'Arab al Jahalin	Housing Units	91	1	2	16	12	33	26	1	مساكن	عرب الجهالين
	Persons	650	4	21	179	87	218	136	5	أفراد	
As Sawahira ash Sharqiya	Housing Units	970	126	44	106	327	244	111	12	مساكن	السواحيرة الشرقية
	Persons	5,224	694	287	650	1,816	1,294	441	42	أفراد	
Ash Sheikh Sa'd	Housing Units	347	61	9	28	84	131	33	1	مساكن	الشيخ سعد
	Persons	1,757	263	61	161	513	655	102	2	أفراد	

جدول 5: المساكن المأهولة والأفراد في محافظة القدس* حسب نوع التجمع وعدد الغرف المخصصة للنوم في المسكن، 2007

Table 5: Occupied Housing Units and Persons in Jerusalem Governorate* by Type of Locality and Number of Rooms for Sleeping in Housing Unit, 2007

Type of Locality	متوسط عدد الغرف المخصصة للنوم في المسكن Average Number of Rooms for Sleeping in Housing Unit	المجموع Total	عدد الغرف المخصصة للنوم Number of Rooms for Sleeping							نوع التجمع		
			غير مبين Not Stated	+6	5	4	3	2	1			
Jerusalem Governorate	Housing Units	2.2	23,190	3,931	73	135	696	6,081	8,426	3,848	مساكن	محافظة القدس
	Persons		124,452	18,945	676	1,125	5,254	38,899	45,176	14,377	أفراد	
Urban	Housing Units	2.3	15,217	3,248	50	82	411	3,887	5,408	2,131	مساكن	حضر
	Persons		79,833	15,679	462	663	3,003	24,089	28,223	7,714	أفراد	
Rural	Housing Units	2.2	6,508	590	21	49	237	1,777	2,387	1,447	مساكن	ريف
	Persons		36,657	2,824	193	406	1,901	11,954	13,566	5,813	أفراد	
Camps	Housing Units	2.2	1,465	93	2	4	48	417	631	270	مساكن	مخيمات
	Persons		7,962	442	21	56	350	2,856	3,387	850	أفراد	

*Jerusalem Governorate: Except those parts of Jerusalem which were annexed by Israel in 1967.

* محافظة القدس: باستثناء ذلك الجزء من محافظة القدس والذي ضمته إسرائيل عنوة بعيد احتلالها للضفة الغربية عام 1967

جدول 6: المساكن المأهولة والأفراد في محافظة القدس* حسب نوع المسكن والمصدر الرئيسي للمياه ونوع التجمع، 2007

Table 6: Occupied Housing Units and Persons in Jerusalem Governorate* by Type of Housing Unit, Main Source of Water in Housing Unit and Type of Locality, 2007

Type of Locality and Type of Housing Unit		المجموع Total	المصدر الرئيسي للمياه				نوع التجمع ونوع المسكن		
			Main Source of Water						
			غير مبيّن Not Stated	أخرى Other	صهاريج (تنكات) Water Tanks	ينابيع Springs			آبار جمع مياه الامطار Well (to Gather Rain Water)
Jerusalem Governorate								محافظة القدس	
Villa	Housing Units	340	11	-	2	-	12	315	مسكن فيلا
	Persons	1,985	56	-	16	-	60	1,853	أفراد
House	Housing Units	6,441	14	10	128	6	198	6,085	مسكن دار
	Persons	38,368	68	70	903	39	1,174	36,114	أفراد
Apartment	Housing Units	14,586	516	4	152	5	157	13,752	مسكن شقة
	Persons	75,050	2,369	21	873	15	780	70,992	أفراد
Separate Room	Housing Units	31	1	7	1	1	2	19	مسكن غرفة مستقلة
	Persons	57	4	12	1	1	2	37	أفراد
Tent	Housing Units	103	-	4	53	8	4	34	مسكن خيمة
	Persons	598	-	26	272	70	31	199	أفراد
Marginal	Housing Units	221	2	9	55	-	1	154	مسكن براكية
	Persons	1,347	10	27	342	-	8	960	أفراد
Others	Housing Units	1	-	1	-	-	-	-	مسكن أخرى
	Persons	1	-	1	-	-	-	-	أفراد
Not Stated	Housing Units	1,467	695	-	8	5	-	759	مسكن غير مبيّن
	Persons	7,046	3,274	-	47	37	-	3,688	أفراد
Total	Housing Units	23,190	1,239	35	399	25	374	21,118	مسكن المجموع
	Persons	124,452	5,781	157	2,454	162	2,055	113,843	أفراد
Urban									حضر
Villa	Housing Units	233	11	-	-	-	2	220	مسكن فيلا
	Persons	1,300	56	-	-	-	9	1,235	أفراد
House	Housing Units	3,375	11	5	16	-	21	3,322	مسكن دار
	Persons	19,731	50	24	120	-	106	19,431	أفراد
Apartment	Housing Units	10,333	474	2	39	2	18	9,798	مسكن شقة
	Persons	52,574	2,186	10	220	4	82	50,072	أفراد
Separate Room	Housing Units	10	-	2	-	1	-	7	مسكن غرفة مستقلة
	Persons	26	-	6	-	1	-	19	أفراد
Tent	Housing Units	37	-	-	19	2	-	16	مسكن خيمة
	Persons	230	-	-	115	22	-	93	أفراد
Marginal	Housing Units	68	1	3	10	-	-	54	مسكن براكية
	Persons	376	3	6	61	-	-	306	أفراد
Others	Housing Units	1	-	1	-	-	-	-	مسكن أخرى
	Persons	1	-	1	-	-	-	-	أفراد
Not Stated	Housing Units	1,160	600	-	-	-	-	560	مسكن غير مبيّن
	Persons	5,595	2,856	-	-	-	-	2,739	أفراد
Total	Housing Units	15,217	1,097	13	84	5	41	13,977	مسكن المجموع
	Persons	79,833	5,151	47	516	27	197	73,895	أفراد

جدول 6 (تابع): المساكن المأهولة والأفراد في محافظة القدس* حسب نوع المسكن والمصدر الرئيسي للمياه ونوع التجمع، 2007

Table 6 (Cont.): Occupied Housing Units and Persons in Jerusalem Governorate* by Type of Housing Unit, Main Source of Water in Housing Unit and Type of Locality, 2007

Type of Locality and Type of Housing Unit		المجموع Total	المصدر الرئيسي للمياه Main Source of Water					نوع التجمع ونوع المسكن		
			غير مبين Not Stated	أخرى Other	صهاريج (تنتكات) Water Tanks	ينابيع Springs	آبار جمع مياه الأمطار Well (to Gather Rain Water)			شبكة مياه عامة Public Network
Rural										
Villa	Housing Units	91	-	-	2	-	10	79	مسكن فيلا	ريف
	Persons	579	-	-	16	-	51	512	أفراد	
House	Housing Units	2,582	3	5	112	6	177	2,279	مسكن	دار
	Persons	15,857	18	46	783	39	1,068	13,903	أفراد	
Apartment	Housing Units	3,325	37	2	113	3	138	3,032	مسكن	شقة
	Persons	17,548	159	11	653	11	691	16,023	أفراد	
Separate Room	Housing Units	19	1	5	1	-	2	10	مسكن	غرفة مستقلة
	Persons	29	4	6	1	-	2	16	أفراد	
Tent	Housing Units	66	-	4	34	6	4	18	مسكن	خيمة
	Persons	368	-	26	157	48	31	106	أفراد	
Marginal	Housing Units	153	1	6	45	-	1	100	مسكن	براكية
	Persons	971	7	21	281	-	8	654	أفراد	
Others	Housing Units	-	-	-	-	-	-	-	مسكن	أخرى
	Persons	-	-	-	-	-	-	-	أفراد	
Not Stated	Housing Units	272	80	-	8	5	-	179	مسكن	غير مبين
	Persons	1,305	366	-	47	37	-	855	أفراد	
Total	Housing Units	6,508	122	22	315	20	332	5,697	مسكن	المجموع
	Persons	36,657	554	110	1,938	135	1,851	32,069	أفراد	
Camps										مخيمات
Villa	Housing Units	16	-	-	-	-	-	16	مسكن	فيلا
	Persons	106	-	-	-	-	-	106	أفراد	
House	Housing Units	484	-	-	-	-	-	484	مسكن	دار
	Persons	2,780	-	-	-	-	-	2,780	أفراد	
Apartment	Housing Units	928	5	-	-	-	1	922	مسكن	شقة
	Persons	4,928	24	-	-	-	7	4,897	أفراد	
Separate Room	Housing Units	2	-	-	-	-	-	2	مسكن	غرفة مستقلة
	Persons	2	-	-	-	-	-	2	أفراد	
Tent	Housing Units	-	-	-	-	-	-	-	مسكن	خيمة
	Persons	-	-	-	-	-	-	-	أفراد	
Marginal	Housing Units	-	-	-	-	-	-	-	مسكن	براكية
	Persons	-	-	-	-	-	-	-	أفراد	
Others	Housing Units	-	-	-	-	-	-	-	مسكن	أخرى
	Persons	-	-	-	-	-	-	-	أفراد	
Not Stated	Housing Units	35	15	-	-	-	-	20	مسكن	غير مبين
	Persons	146	52	-	-	-	-	94	أفراد	
Total	Housing Units	1,465	20	-	-	-	1	1,444	مسكن	المجموع
	Persons	7,962	76	-	-	-	7	7,879	أفراد	

Jerusalem Governorate: Except those parts of Jerusalem which were annexed by Israel in 1967.

* محافظة القدس: باستثناء ذلك الجزء من محافظة القدس والذي ضمته إسرائيل عنوة بعيد احتلالها للضفة الغربية عام 1967

جدول 7: المساكن المأهولة والأفراد في محافظة القدس * حسب التجمع السكاني والمصدر الرئيسي للمياه، 2007

Table 7: Occupied Housing Units and Persons in Jerusalem Governorate* by Locality and Main Source of Water, 2007

Locality		المجموع Total	المصدر الرئيسي للمياه Main Source of Water						التجمع	
			غير مبين	أخرى	صهاريج (تنتكات)	ينابيع	آبار جمع مياه الامطار	شبكة مياه عامة		
			Not Stated	Other	Water Tanks	Springs	Well (to Gather Rain Water)	Public Network		
Jerusalem Governorate	Housing Units	23,190	1,239	35	399	25	374	21,118	مساكن	محافظة القدس
	Persons	124,452	5,781	157	2,454	162	2,055	113,843	أفراد	
Rafat	Housing Units	379	2	1	-	-	3	373	مساكن	رَافَات
	Persons	2,141	11	1	-	-	7	2,122	أفراد	
Mikhmas	Housing Units	281	8	-	-	-	-	273	مساكن	مِخْمَاس
	Persons	1,305	30	-	-	-	-	1,275	أفراد	
Qalandiya Camp	Housing Units	1,465	20	-	-	-	1	1,444	مساكن	مُخَيِّمُ قَلَنْدِيَا
	Persons	7,962	76	-	-	-	7	7,879	أفراد	
Jaba' (Tajammu' Badawi)	Housing Units	14	5	2	-	-	-	7	مساكن	جَبَّعُ (تَجْمَعُ بَدَوِي)
	Persons	64	22	4	-	-	-	38	أفراد	
Qalandiya	Housing Units	193	-	-	19	-	5	169	مساكن	قَلَنْدِيَا
	Persons	1,063	-	-	103	-	27	933	أفراد	
Beit Duqqu	Housing Units	278	-	-	6	-	98	174	مساكن	بَيْت دُقُقُو
	Persons	1,461	-	-	32	-	526	903	أفراد	
Jaba'	Housing Units	417	1	3	7	1	7	398	مساكن	جَبَّعُ
	Persons	2,870	5	17	37	8	41	2,762	أفراد	
Al Judeira	Housing Units	370	-	3	1	-	-	366	مساكن	الجُدَيْرَة
	Persons	2,052	-	28	3	-	-	2,021	أفراد	
Ar Ram & Dahiyat al Bareed	Housing Units	3,740	369	1	6	1	5	3,358	مساكن	الرَّامُ وَصَاحِبِيَّةُ الْبَرِيدِ
	Persons	18,316	1,805	4	31	1	26	16,449	أفراد	
Beit 'Anan	Housing Units	689	6	2	16	-	60	605	مساكن	بَيْت عَنَانَ
	Persons	3,589	28	6	90	-	306	3,159	أفراد	
Al Jib	Housing Units	648	8	-	3	2	1	634	مساكن	الجَيْبُ
	Persons	3,805	40	-	22	22	2	3,719	أفراد	

جدول 7 (تابع): المساكن المأهولة والأفراد في محافظة القدس* حسب التجمع السكاني والمصدر الرئيسي للمياه، 2007

Table 7 (Cont.): Occupied Housing Units and Persons in Jerusalem Governorate* by Locality and Main Source of water, 2007

Locality		المجموع Total	المصدر الرئيسي للمياه Main Source of Water						التجمع	
			غير مبين	أخرى	صهاريج (تتكات)	ينابيع	آبار جمع مياه الامطار	شبكة مياه عامة		
			Not Stated	Other	Water Tanks	Springs	Well (to Gather Rain Water)	Public Network		
Bir Nabala	Housing Units	851	25	1	12	-	5	808	مساكن	بِير نَبَالَا
	Persons	4,343	116	1	59	-	12	4,155	أفراد	
Beit Ijza	Housing Units	108	2	-	-	-	17	89	مساكن	بَيْت إِجْزَا
	Persons	629	14	-	-	-	93	522	أفراد	
Al Qubeiba	Housing Units	497	11	-	-	-	11	475	مساكن	القُبَيْبِيَّة
	Persons	2,819	34	-	-	-	69	2,716	أفراد	
Kharayib Umm al Lahim	Housing Units	48	5	-	15	-	27	1	مساكن	خَرَائِبُ أُمِّ اللَّحْمِ
	Persons	328	18	-	111	-	187	12	أفراد	
Biddu	Housing Units	1,043	3	4	50	-	21	965	مساكن	بِدُو
	Persons	6,129	17	18	320	-	115	5,659	أفراد	
An Nabi Samwil	Housing Units	39	2	-	-	-	-	37	مساكن	النَّبِيِّ صَمُوئِيلَ
	Persons	233	12	-	-	-	-	221	أفراد	
Hizma	Housing Units	926	17	1	4	2	3	899	مساكن	حِزْمَا
	Persons	5,654	72	7	35	4	15	5,521	أفراد	
Beit Hanina al Balad	Housing Units	163	-	-	2	11	3	147	مساكن	بَيْت حَنِينَا الْبَلَدِ
	Persons	966	-	-	10	85	12	859	أفراد	
Qatanna	Housing Units	964	23	2	160	8	86	685	مساكن	قَطَنَة
	Persons	5,823	115	9	1,040	42	483	4,134	أفراد	
Beit Iksa	Housing Units	567	2	-	14	-	11	540	مساكن	بَيْت سُورِيك
	Persons	3,505	13	-	91	-	69	3,332	أفراد	
Beit Iksa	Housing Units	326	1	-	1	-	3	321	مساكن	بَيْت إِكْسَا
	Persons	1,708	7	-	9	-	28	1,664	أفراد	
'Anata	Housing Units	1,954	115	4	7	-	1	1,827	مساكن	عَنَاتَا
	Persons	10,860	547	12	41	-	6	10,254	أفراد	

جدول 7 (تابع): المساكن المأهولة والأفراد في محافظة القدس* حسب التجمع السكاني والمصدر الرئيسي للمياه، 2007

Table 7 (Cont.): Occupied Housing Units and Persons in Jerusalem Governorate* by Locality and Main Source of water, 2007

Locality		المجموع Total	المصدر الرئيسي للمياه Main Source of Water					التجمع		
			غير مبين	أخرى	صهاريج (تنتكات)	ينابيع	آبار جمع مياه الامطار		شبكة مياه عامة	
			Not Stated	Other	Water Tanks	Springs	Well (to Gather Rain Water)		Public Network	
Al Ka'abina (Tajammu' Badawi)	Housing Units	110	1	8	40	-	1	60	مساكن	الكعابنة (تجمع بدوي)
	Persons	626	7	43	260	-	3	313	أفراد	
Az Za'ayem	Housing Units	627	48	-	34	-	-	545	مساكن	الزعم
	Persons	3,068	214	-	152	-	-	2,702	أفراد	
Al 'Eizariya	Housing Units	3,088	244	2	2	-	4	2,836	مساكن	العيزرية
	Persons	15,781	1,181	5	8	-	20	14,567	أفراد	
Abu Dis	Housing Units	1,997	236	-	-	-	-	1,761	مساكن	ابو ديس
	Persons	9,721	955	-	-	-	-	8,766	أفراد	
'Arab al Jahalin	Housing Units	91	1	-	-	-	-	90	مساكن	عرب الجهالين
	Persons	650	4	-	-	-	-	646	أفراد	
As Sawahira ash Sharqiya	Housing Units	970	80	-	-	-	1	889	مساكن	السواحية الشرقية
	Persons	5,224	418	-	-	-	1	4,805	أفراد	
Ash Sheikh Sa'd	Housing Units	347	4	1	-	-	-	342	مساكن	الشيخ سعد
	Persons	1,757	20	2	-	-	-	1,735	أفراد	

* Jerusalem Governorate: Except those parts of Jerusalem which were annexed by Israel in 1967.

* محافظة القدس: باستثناء ذلك الجزء من محافظة القدس والذي ضمته إسرائيل عنوة بعيد احتلالها للضفة الغربية عام 1967

جدول 8: المساكن المأهولة والأفراد في محافظة القدس* حسب نوع المسكن واتصال المسكن بالكهرباء ونوع التجمع، 2007

Table 8: Occupied Housing Units and Persons in Jerusalem Governorate* by Type of Housing Unit, Connection to Electricity in Housing Unit and Type of Locality, 2007

Type of Locality and Type of Housing Unit		المجموع Total	الاتصال بالكهرباء				نوع التجمع ونوع المسكن	
			غير مبين Not Stated	لا يوجد No Electricity	مولد خاص Private Generator	شبكة عامة Public Network		
Jerusalem Governorate								محافظة القدس
Villa	Housing Units	340	11	-	4	325	مسكن	فيلا
	Persons	1,985	56	-	17	1,912	أفراد	
House	Housing Units	6,441	12	27	29	6,373	مسكن	دار
	Persons	38,368	56	138	206	37,968	أفراد	
Apartment	Housing Units	14,586	489	4	41	14,052	مسكن	شقة
	Persons	75,050	2,248	30	190	72,582	أفراد	
Separate Room	Housing Units	31	1	6	-	24	مسكن	غرفة مستقلة
	Persons	57	4	10	-	43	أفراد	
Tent	Housing Units	103	-	34	29	40	مسكن	خيمة
	Persons	598	-	185	151	262	أفراد	
Marginal	Housing Units	221	3	63	28	127	مسكن	براكية
	Persons	1,347	12	366	170	799	أفراد	
Others	Housing Units	1	-	-	-	1	مسكن	أخرى
	Persons	1	-	-	-	1	أفراد	
Not Stated	Housing Units	1,467	670	-	-	797	مسكن	غير مبين
	Persons	7,046	3,149	-	-	3,897	أفراد	
Total	Housing Units	23,190	1,186	134	131	21,739	مسكن	المجموع
	Persons	124,452	5,525	729	734	117,464	أفراد	
								حضر
Villa	Housing Units	233	11	-	3	219	مسكن	فيلا
	Persons	1,300	56	-	13	1,231	أفراد	
House	Housing Units	3,375	11	14	17	3,333	مسكن	دار
	Persons	19,731	50	77	108	19,496	أفراد	
Apartment	Housing Units	10,333	451	3	30	9,849	مسكن	شقة
	Persons	52,574	2,086	21	144	50,323	أفراد	
Separate Room	Housing Units	10	-	2	-	8	مسكن	غرفة مستقلة
	Persons	26	-	5	-	21	أفراد	
Tent	Housing Units	37	-	6	4	27	مسكن	خيمة
	Persons	230	-	50	25	155	أفراد	
Marginal	Housing Units	68	2	9	6	51	مسكن	براكية
	Persons	376	5	63	32	276	أفراد	
Others	Housing Units	1	-	-	-	1	مسكن	أخرى
	Persons	1	-	-	-	1	أفراد	
Not Stated	Housing Units	1,160	575	-	-	585	مسكن	غير مبين
	Persons	5,595	2,729	-	-	2,866	أفراد	
Total	Housing Units	15,217	1,050	34	60	14,073	مسكن	المجموع
	Persons	79,833	4,926	216	322	74,369	أفراد	

جدول 8 (تابع): المساكن المأهولة والأفراد في محافظة القدس* حسب نوع المسكن واتصال المسكن بالكهرباء ونوع التجمع، 2007

Table 8 (Cont.): Occupied Housing Units and Persons in Jerusalem Governorate* by Type of Housing Unit, Connection to Electricity in Housing Unit and Type of Locality, 2007

Type of Locality and Type of Housing Unit		المجموع Total	الاتصال بالكهرباء				نوع التجمع ونوع المسكن	
			غير مبين Not Stated	لا يوجد No Electricity	مولد خاص Private Generator	شبكة عامة Public Network		
Rural								ريف
Villa	Housing Units	91	-	-	1	90		مسكن فيلا
	Persons	579	-	-	4	575		أفراد
House	Housing Units	2,582	1	13	12	2,556		مسكن دار
	Persons	15,857	6	61	98	15,692		أفراد
Apartment	Housing Units	3,325	34	1	11	3,279		مسكن شقة
	Persons	17,548	142	9	46	17,351		أفراد
Separate Room	Housing Units	19	1	4	-	14		مسكن غرفة مستقلة
	Persons	29	4	5	-	20		أفراد
Tent	Housing Units	66	-	28	25	13		مسكن خيمة
	Persons	368	-	135	126	107		أفراد
Marginal	Housing Units	153	1	54	22	76		مسكن براكية
	Persons	971	7	303	138	523		أفراد
Others	Housing Units	-	-	-	-	-		مسكن أخرى
	Persons	-	-	-	-	-		أفراد
Not Stated	Housing Units	272	80	-	-	192		مسكن غير مبين
	Persons	1,305	368	-	-	937		أفراد
Total	Housing Units	6,508	117	100	71	6,220		مسكن المجموع
	Persons	36,657	527	513	412	35,205		أفراد
Camps								مخيمات
Villa	Housing Units	16	-	-	-	16		مسكن فيلا
	Persons	106	-	-	-	106		أفراد
House	Housing Units	484	-	-	-	484		مسكن دار
	Persons	2,780	-	-	-	2,780		أفراد
Apartment	Housing Units	928	4	-	-	924		مسكن شقة
	Persons	4,928	20	-	-	4,908		أفراد
Separate Room	Housing Units	2	-	-	-	2		مسكن غرفة مستقلة
	Persons	2	-	-	-	2		أفراد
Tent	Housing Units	-	-	-	-	-		مسكن خيمة
	Persons	-	-	-	-	-		أفراد
Marginal	Housing Units	-	-	-	-	-		مسكن براكية
	Persons	-	-	-	-	-		أفراد
Others	Housing Units	-	-	-	-	-		مسكن أخرى
	Persons	-	-	-	-	-		أفراد
Not Stated	Housing Units	35	15	-	-	20		مسكن غير مبين
	Persons	146	52	-	-	94		أفراد
Total	Housing Units	1,465	19	-	-	1,446		مسكن المجموع
	Persons	7,962	72	-	-	7,890		أفراد

* Jerusalem Governorate: Except those parts of Jerusalem which were annexed by Israel in 1967.

محافظة القدس: باستثناء ذلك الجزء من محافظة القدس والذي ضمته إسرائيل عنوة بعد احتلالها للضفة الغربية عام 1967.

جدول 9 : المساكن المأهولة والأفراد في محافظة القدس* حسب التجمع السكاني واتصال المسكن بالكهرباء، 2007

Table 9: Occupied Housing Units and Persons in Jerusalem Governorate* by Locality and Connection to Electricity in Housing Unit, 2007

Locality	المجموع Total	الاتصال بالكهرباء				التجمع		
		غير مبين Not Stated	لا يوجد No Electricity	مولد خاص Private Generator	شبكة عامة Public Network			
Jerusalem Governorate	Housing Units	23,190	1,186	134	131	21,739	مساكن	محافظة القدس
	Persons	124,452	5,525	729	734	117,464	أفراد	
Rafat	Housing Units	379	2	2	-	375	مساكن	رَافَات
	Persons	2,141	11	10	-	2,120	أفراد	
Mikhmas	Housing Units	281	7	-	-	274	مساكن	مِخْمَاس
	Persons	1,305	23	-	-	1,282	أفراد	
Qalandiya Camp	Housing Units	1,465	19	-	-	1,446	مساكن	مُخَيِّمٌ قَلَنْدِيَا
	Persons	7,962	72	-	-	7,890	أفراد	
Jaba' (Tajammu' Badawi)	Housing Units	14	5	2	-	7	مساكن	جَبَعٌ (تَجْمَعٌ بَدَوِي)
	Persons	64	22	4	-	38	أفراد	
Qalandiya	Housing Units	193	-	-	-	193	مساكن	قَلَنْدِيَا
	Persons	1,063	-	-	-	1,063	أفراد	
Beit Duqqu	Housing Units	278	-	-	-	278	مساكن	جَبَعٌ
	Persons	1,461	-	-	-	1,461	أفراد	
Jaba'	Housing Units	417	1	7	2	407	مساكن	بَيْتُ دُقُقُو
	Persons	2,870	5	32	14	2,819	أفراد	
Al Judeira	Housing Units	370	-	-	2	368	مساكن	الجُدَيْرَة
	Persons	2,052	-	-	12	2,040	أفراد	
Ar Ram & Dahiyat al Bareed	Housing Units	3,740	366	5	13	3,356	مساكن	الرَّامُ وضاحية البريد
	Persons	18,316	1,785	33	71	16,427	أفراد	
Beit 'Anan	Housing Units	689	6	1	-	682	مساكن	بَيْتُ عَنَانَ
	Persons	3,589	28	6	-	3,555	أفراد	
Al Jib	Housing Units	648	7	3	5	633	مساكن	الجَيْب
	Persons	3,805	36	25	38	3,706	أفراد	

جدول 9 (تابع): المساكن المأهولة والأفراد في محافظة القدس* حسب التجمع السكاني واتصال المسكن بالكهرباء، 2007

Table 9 (Cont.): Occupied Housing Units and Persons in Jerusalem Governorate* by Locality and Connection to Electricity in Housing Unit, 2007

Locality		المجموع Total	الاتصال بالكهرباء Connection to Electricity				التجمع	
			غير مبين Not Stated	لا يوجد No Electricity	مولد خاص Private Generator	شبكة عامة Public Network		
Bir Nabala	Housing Units	851	24	2	1	824	مسكن	بِير نَبَالَا
	Persons	4343	112	6	4	4221	أفراد	
Beit Ijza	Housing Units	108	2	-	3	103	مسكن	بَيْت إِجْزَا
	Persons	629	14	-	12	603	أفراد	
Al Qubeiba	Housing Units	497	12	1	1	483	مسكن	الْقُبَيْبَة
	Persons	2819	40	5	6	2768	أفراد	
Kharayib Umm al Lahim	Housing Units	48	5	-	-	43	مسكن	خَرَايِبُ أُمِّ اللَّحْمِ
	Persons	328	18	-	-	310	أفراد	
Biddu	Housing Units	1043	1	1	2	1039	مسكن	بِدُو
	Persons	6129	5	4	16	6104	أفراد	
An Nabi Samwil	Housing Units	39	2	-	-	37	مسكن	النَّبِي صَمُوئِيل
	Persons	233	12	-	-	221	أفراد	
Hizma	Housing Units	926	15	4	6	901	مسكن	حِزْمَا
	Persons	5654	58	30	31	5535	أفراد	
Beit Hanina al Balad	Housing Units	163	-	-	-	163	مسكن	بَيْت حَنِينَا الْبَلَد
	Persons	966	-	-	-	966	أفراد	
Qatanna	Housing Units	964	23	1	-	940	مسكن	قَطَّنَة
	Persons	5823	115	3	-	5705	أفراد	
Beit Iksa	Housing Units	567	2	-	3	562	مسكن	بَيْت سُورِيك
	Persons	3505	13	-	22	3470	أفراد	
Beit Iksa	Housing Units	326	-	2	9	315	مسكن	بَيْت إِكْسَا
	Persons	1708	-	10	66	1632	أفراد	
'Anata	Housing Units	1954	101	5	7	1841	مسكن	عَنَاتَا
	Persons	10860	488	33	26	10313	أفراد	

جدول 9 (تابع): المساكن المأهولة والأفراد في محافظة القدس* حسب التجمع السكاني واتصال المسكن بالكهرباء، 2007

Table 9 (Cont.): Occupied Housing Units and Persons in Jerusalem Governorate* by Locality and Connection to Electricity in Housing Unit, 2007

Locality	المجموع Total	الاتصال بالكهرباء				التجمع	
		غير مبين Not Stated	لا يوجد No Electricity	مولد خاص Private Generator	شبكة عامة Public Network		
Al Ka'abina (Tajammu' Badawi)	Housing Units	110	1	79	14	16	مساكن الكعابنة (تجمع بدوي)
	Persons	626	7	418	100	101	أفراد
Az Za'ayyem	Housing Units	627	47	4	35	541	مساكن الزعيم
	Persons	3068	211	23	154	2680	أفراد
Al 'Eizariya	Housing Units	3088	219	4	10	2855	مساكن العيزرية
	Persons	15781	1064	20	46	14651	أفراد
Abu Dis	Housing Units	1997	237	7	8	1745	مساكن ابو ديس
	Persons	9721	960	40	38	8683	أفراد
'Arab al Jahalin	Housing Units	91	-	-	1	90	مساكن عرب الجهالين
	Persons	650	-	-	17	633	أفراد
As Sawahira ash Sharqiya	Housing Units	970	80	3	8	879	مساكن السواحية الشرقية
	Persons	5224	418	25	52	4729	أفراد
Ash Sheikh Sa'd	Housing Units	347	2	1	1	343	مساكن الشيخ سعد
	Persons	1757	8	2	9	1738	أفراد

* Jerusalem Governorate: Except those parts of Jerusalem which were annexed by Israel in 1967.

* محافظة القدس: باستثناء ذلك الجزء من محافظة القدس والذي ضمته إسرائيل عنوة بعيد احتلالها للضفة الغربية عام 1967.

جدول 10: المساكن المأهولة والأفراد في محافظة القدس* حسب نوع المسكن واتصال المسكن بالصرف الصحي ونوع التجمع، 2007

Table 10: Occupied Housing Units and Persons in Jerusalem Governorate* by Type of Housing Unit, Connection to Sewage System in Housing Unit and Type of Locality, 2007

Type of Locality and Type of Housing Unit		المجموع Total	الاتصال بالصرف الصحي				نوع التجمع ونوع المسكن	
			Connection to Sewage System					
			غير مبين Not Stated	لا يوجد No Sewage	حفرة امتصاصية Cesspool	شبكة عامة Public Sewage		
Jerusalem Governorate								محافظة القدس
Villa	Housing Units	340	11	2	190	137	مسكن	فيلا
	Persons	1,985	56	18	1,140	771	أفراد	
House	Housing Units	6,441	21	144	4,515	1,761	مسكن	دار
	Persons	38,368	97	840	27,204	10,227	أفراد	
Apartment	Housing Units	14,586	671	72	7,387	6,456	مسكن	شقة
	Persons	75,050	3,120	372	38,643	32,915	أفراد	
Separate Room	Housing Units	31	1	16	11	3	مسكن	غرفة مستقلة
	Persons	57	4	23	24	6	أفراد	
Tent	Housing Units	103	-	77	22	4	مسكن	خيمة
	Persons	598	-	468	107	23	أفراد	
Marginal	Housing Units	221	2	115	100	4	مسكن	براكية
	Persons	1,347	10	668	644	25	أفراد	
Others	Housing Units	1	-	-	1	-	مسكن	أخرى
	Persons	1	-	-	1	-	أفراد	
Not Stated	Housing Units	1,467	769	-	321	377	مسكن	غير مبين
	Persons	7,046	3,620	-	1,624	1,802	أفراد	
Total	Housing Units	23,190	1,475	426	12,547	8,742	مسكن	المجموع
	Persons	124,452	6,907	2,389	69,387	45,769	أفراد	
Urban								حضر
Villa	Housing Units	233	11	2	113	107	مسكن	فيلا
	Persons	1,300	56	18	646	580	أفراد	
House	Housing Units	3,375	19	52	2,287	1,017	مسكن	دار
	Persons	19,731	84	315	13,439	5,893	أفراد	
Apartment	Housing Units	10,333	621	39	4,990	4,683	مسكن	شقة
	Persons	52,574	2,890	202	25,880	23,602	أفراد	
Separate Room	Housing Units	10	-	4	5	1	مسكن	غرفة مستقلة
	Persons	26	-	10	12	4	أفراد	
Tent	Housing Units	37	-	21	13	3	مسكن	خيمة
	Persons	230	-	153	58	19	أفراد	
Marginal	Housing Units	68	1	42	23	2	مسكن	براكية
	Persons	376	3	240	117	16	أفراد	
Others	Housing Units	1	-	-	1	-	مسكن	أخرى
	Persons	1	-	-	1	-	أفراد	
Not Stated	Housing Units	1,160	638	-	211	311	مسكن	غير مبين
	Persons	5,595	3,017	-	1,095	1,483	أفراد	
Total	Housing Units	15,217	1,290	160	7,643	6,124	مسكن	المجموع
	Persons	79,833	6,050	938	41,248	31,597	أفراد	

جدول 10 (تابع): المساكن المأهولة والأفراد في محافظة القدس* حسب نوع المسكن واتصال المسكن بالصرف الصحي ونوع التجمع، 2007

Table 10 (Cont.): Occupied Housing Units and Persons in Jerusalem Governorate* by Type of Housing Unit, Connection to Sewage System in Housing Unit and Type of Locality, 2007

Type of Locality and Type of Housing Unit		المجموع Total	الاتصال بالصرف الصحي				نوع التجمع ونوع المسكن	
			Connection to Sewage System					
			غير مبين Not Stated	لا يوجد No Sewage	حفرة امتصاصية Cesspool	شبكة عامة Public Sewage		
Rural								ريف
Villa	Housing Units	91	-	-	77	14	مساكن	فيلا
	Persons	579	-	-	494	85	أفراد	
House	Housing Units	2,582	2	91	2,224	265	مساكن	دار
	Persons	15,857	13	521	13,747	1,576	أفراد	
Apartment	Housing Units	3,325	46	33	2,387	859	مساكن	شقة
	Persons	17,548	210	170	12,715	4,453	أفراد	
Separate Room	Housing Units	19	1	12	6	-	مساكن	غرفة مستقلة
	Persons	29	4	13	12	-	أفراد	
Tent	Housing Units	66	-	56	9	1	مساكن	خيمة
	Persons	368	-	315	49	4	أفراد	
Marginal	Housing Units	153	1	73	77	2	مساكن	براكية
	Persons	971	7	428	527	9	أفراد	
Others	Housing Units	-	-	-	-	-	مساكن	أخرى
	Persons	-	-	-	-	-	أفراد	
Not Stated	Housing Units	272	116	-	108	48	مساكن	غير مبين
	Persons	1,305	551	-	522	232	أفراد	
Total	Housing Units	6,508	166	265	4,888	1,189	مساكن	المجموع
	Persons	36,657	785	1,447	28,066	6,359	أفراد	
Camps								مخيمات
Villa	Housing Units	16	-	-	-	16	مساكن	فيلا
	Persons	106	-	-	-	106	أفراد	
House	Housing Units	484	-	1	4	479	مساكن	دار
	Persons	2,780	-	4	18	2,758	أفراد	
Apartment	Housing Units	928	4	-	10	914	مساكن	شقة
	Persons	4,928	20	-	48	4,860	أفراد	
Separate Room	Housing Units	2	-	-	-	2	مساكن	غرفة مستقلة
	Persons	2	-	-	-	2	أفراد	
Tent	Housing Units	-	-	-	-	-	مساكن	خيمة
	Persons	-	-	-	-	-	أفراد	
Marginal	Housing Units	-	-	-	-	-	مساكن	براكية
	Persons	-	-	-	-	-	أفراد	
Others	Housing Units	-	-	-	-	-	مساكن	أخرى
	Persons	-	-	-	-	-	أفراد	
Not Stated	Housing Units	35	15	-	2	18	مساكن	غير مبين
	Persons	146	52	-	7	87	أفراد	
Total	Housing Units	1,465	19	1	16	1,429	مساكن	المجموع
	Persons	7,962	72	4	73	7,813	أفراد	

* Jerusalem Governorate: Except those parts of Jerusalem which were annexed by Israel in 1967.

* محافظة القدس: باستثناء ذلك الجزء من محافظة القدس والذي ضمته إسرائيل عنوة بعيد احتلالها للضفة الغربية عام 1967

جدول 11: المساكن المأهولة والأفراد في محافظة القدس* حسب التجمع السكاني واتصال المسكن بالصرف الصحي، 2007

Table 11: Occupied Housing Units and Persons in Jerusalem Governorate* by Locality and Connection to Sewage System in Housing Unit, 2007

Locality	المجموع Total	الاتصال بالصرف الصحي Connection to Sewage System				التجمع		
		غير مبين Not Stated	لا يوجد No Sewage	حفرة امتصاصية Cesspool	شبكة عامة Public Sewage			
Jerusalem Governorate	Housing Units	23,190	1,475	426	12,547	8,742	مساكن	محافظة القدس
	Persons	124,452	6,907	2,389	69,387	45,769	أفراد	
Rafat	Housing Units	379	2	1	376	-	مساكن	رَافَات
	Persons	2,141	11	1	2,129	-	أفراد	
Mikhmas	Housing Units	281	10	1	270	-	مساكن	مِخْمَاس
	Persons	1,305	38	1	1,266	-	أفراد	
Qalandiya Camp	Housing Units	1,465	19	1	16	1,429	مساكن	مُخَيِّم قَلَنْدِيَا
	Persons	7,962	72	4	73	7,813	أفراد	
Jaba' (Tajammu' Badawi)	Housing Units	14	5	5	4	-	مساكن	جَبَّع (تَجْمَع بَدَوِي)
	Persons	64	22	28	14	-	أفراد	
Qalandiya	Housing Units	193	3	-	93	97	مساكن	قَلَنْدِيَا
	Persons	1,063	16	-	502	545	أفراد	
Beit Duqqu	Housing Units	278	-	2	276	-	مساكن	جَبَّع
	Persons	1,461	-	12	1,449	-	أفراد	
Jaba'	Housing Units	417	1	13	403	-	مساكن	بَيْت دُقُقُو
	Persons	2,870	5	68	2,797	-	أفراد	
Al Judeira	Housing Units	370	-	-	12	358	مساكن	الجُدَيْرَة
	Persons	2,052	-	-	83	1,969	أفراد	
Ar Ram & Dahiyat al Bareed	Housing Units	3,740	466	28	773	2,473	مساكن	الرَّام وضاحية البريد
	Persons	18,316	2,244	151	4,085	11,836	أفراد	
Beit 'Anan	Housing Units	689	6	10	673	-	مساكن	بَيْت عَنَانَ
	Persons	3,589	28	48	3,513	-	أفراد	
Al Jib	Housing Units	648	8	6	120	514	مساكن	الجَيْب
	Persons	3,805	43	45	763	2,954	أفراد	

جدول 11 (تابع): المساكن المأهولة والأفراد في محافظة القدس* حسب التجمع السكاني واتصال المسكن بالصرف الصحي، 2007

Table 11 (Cont.): Occupied Housing Units and Persons in Jerusalem Governorate Governorate* by Locality and Connection to Sewage System in Housing Unit, 2007

Locality	المجموع Total	الاتصال بالصرف الصحي Connection to Sewage System				التجمع		
		غير مبيّن Not Stated	لا يوجد No Sewage	حفرة امتصاصية Cesspool	شبكة عامة Public Sewage			
Bir Nabala	Housing Units	851	30	8	98	715	مسكن	بِير نَبَالَا
	Persons	4,343	136	44	496	3,667	أفراد	
Beit Ijza	Housing Units	108	2	-	106	-	مسكن	بَيْت إِجْزَا
	Persons	629	14	-	615	-	أفراد	
Al Qubeiba	Housing Units	497	14	16	467	-	مسكن	الْقُبَيْبَة
	Persons	2,819	47	74	2,698	-	أفراد	
Kharayib Umm al Lahim	Housing Units	48	5	1	42	-	مسكن	خَرَايِبُ أُمِّ اللَّحْمِ
	Persons	328	18	3	307	-	أفراد	
Biddu	Housing Units	1,043	2	21	1,020	-	مسكن	بِدُو
	Persons	6,129	11	120	5,998	-	أفراد	
An Nabi Samwil	Housing Units	39	2	1	22	14	مسكن	النَّبِي صَمُوئِيل
	Persons	233	12	16	144	61	أفراد	
Hizma	Housing Units	926	18	6	902	-	مسكن	حِزْمَا
	Persons	5,654	77	40	5,537	-	أفراد	
Beit Hanina al Balad	Housing Units	163	5	14	22	122	مسكن	بَيْت حَنِينَا الْبَلَد
	Persons	966	37	113	118	698	أفراد	
Qatanna	Housing Units	964	23	75	866	-	مسكن	قَطْنَه
	Persons	5,823	115	407	5,301	-	أفراد	
Beit Iksa	Housing Units	567	7	2	558	-	مسكن	بَيْت سُورِيك
	Persons	3,505	40	11	3,454	-	أفراد	
Beit Iksa	Housing Units	326	28	5	151	142	مسكن	بَيْت إِكْسَا
	Persons	1,708	145	38	750	775	أفراد	
'Anata	Housing Units	1,954	100	33	35	1,786	مسكن	عَنَاتَا
	Persons	10,860	488	203	189	9,980	أفراد	

جدول 11 (تابع): المساكن المأهولة والأفراد في محافظة القدس* حسب التجمع السكاني واتصال المسكن بالصرف الصحي، 2007

Table 11 (Cont.): Occupied Housing Units and Persons in Jerusalem Governorate Governorate* by Locality and Connection to Sewage System in Housing Unit, 2007

Locality	المجموع Total	الاتصال بالصرف الصحي				التجمع		
		غير مبيّن Not Stated	لا يوجد No Sewage	حفرة امتصاصية Cesspool	شبكة عامة Public Sewage			
Al Ka'abina (Tajammu' Badawi)	Housing Units	110	1	78	31	-	مسكن	الكعابنة (تجمع بدوي)
	Persons	626	7	440	179	-	أفراد	
Az Za'ayyem	Housing Units	627	48	35	123	421	مسكن	الزعم
	Persons	3,068	215	155	577	2,121	أفراد	
Al 'Eizariya	Housing Units	3,088	327	45	2,339	377	مسكن	العيزرية
	Persons	15,781	1,587	258	12,128	1,808	أفراد	
Abu Dis	Housing Units	1,997	253	2	1,603	139	مسكن	ابو ديس
	Persons	9,721	1,018	7	8,008	688	أفراد	
'Arab al Jahalin	Housing Units	91	1	-	90	-	مسكن	عرب الجهالين
	Persons	650	4	-	646	-	أفراد	
As Sawahira ash Sharqiya	Housing Units	970	86	11	753	120	مسكن	السواحية الشرقية
	Persons	5,224	446	70	4,044	664	أفراد	
Ash Sheikh Sa'd	Housing Units	347	3	6	303	35	مسكن	الشيخ سعد
	Persons	1,757	11	32	1,524	190	أفراد	

* Jerusalem Governorate: Except those parts of Jerusalem which were annexed by Israel in 1967.

* محافظة القدس: باستثناء ذلك الجزء من محافظة القدس والذي ضمته إسرائيل عنوة بعد احتلالها للضفة الغربية عام 1967.

جدول 12: المساكن المأهولة والأفراد في محافظة القدس * حسب نوع المسكن وتوفر مطبخ بالمسكن ونوع التجمع، 2007

Table 12: Occupied Housing Units and Persons in Jerusalem Governorate* by Type of Housing Unit and Availability of Kitchen in Housing Unit and Type of Locality, 2007

Type of Locality and Type of Housing Unit		المجموع Total	توفر المطبخ				نوع التجمع ونوع المسكن	
			Availability of Kitchen		مطبخ متصل بالمياه			
			غير مبين Not Stated	لا يوجد No Kitchen	مطبخ غير متصل بالمياه Kitchen Without Piped Water	مطبخ متصل بالمياه Kitchen With Piped Water		
Jerusalem Governorate*								محافظة القدس*
Villa	Housing Units	340	15	-	-	325	مساكن	فيلا
	Persons	1,985	76	-	-	1,909	أفراد	
House	Housing Units	6,441	122	66	139	6,114	مساكن	دار
	Persons	38,368	679	262	784	36,643	أفراد	
Apartment	Housing Units	14,586	1,772	52	91	12,671	مساكن	شقة
	Persons	75,050	8,429	170	439	66,012	أفراد	
Separate Room	Housing Units	31	1	29	-	1	مساكن	غرفة مستقلة
	Persons	57	4	50	-	3	أفراد	
Tent	Housing Units	103	1	59	40	3	مساكن	خيمة
	Persons	598	15	389	176	18	أفراد	
Marginal	Housing Units	221	2	52	128	39	مساكن	براكية
	Persons	1,347	10	294	796	247	أفراد	
Others	Housing Units	1	-	-	1	-	مساكن	أخرى
	Persons	1	-	-	1	-	أفراد	
Not Stated	Housing Units	1,467	1,227	-	2	238	مساكن	غير مبين
	Persons	7,046	5,881	-	11	1,154	أفراد	
Total	Housing Units	23,190	3,140	258	401	19,391	مساكن	المجموع
	Persons	124,452	15,094	1,165	2,207	105,986	أفراد	
Urban								حضر
Villa	Housing Units	233	13	-	-	220	مساكن	فيلا
	Persons	1,300	65	-	-	1,235	أفراد	
House	Housing Units	3,375	75	26	37	3,237	مساكن	دار
	Persons	19,731	419	90	218	19,004	أفراد	
Apartment	Housing Units	10,333	1,561	22	31	8,719	مساكن	شقة
	Persons	52,574	7,464	67	146	44,897	أفراد	
Separate Room	Housing Units	10	-	9	-	1	مساكن	غرفة مستقلة
	Persons	26	-	23	-	3	أفراد	
Tent	Housing Units	37	-	19	15	3	مساكن	خيمة
	Persons	230	-	138	74	18	أفراد	
Marginal	Housing Units	68	1	12	38	17	مساكن	براكية
	Persons	376	3	82	204	87	أفراد	
Others	Housing Units	1	-	-	1	-	مساكن	أخرى
	Persons	1	-	-	1	-	أفراد	
Not Stated	Housing Units	1,160	982	-	-	178	مساكن	غير مبين
	Persons	5,595	4,727	-	-	868	أفراد	
Total	Housing Units	15,217	2,632	88	122	12,375	مساكن	المجموع
	Persons	79,833	12,678	400	643	66,112	أفراد	

جدول 12 (تابع): المساكن المأهولة والأفراد في محافظة القدس* حسب نوع المسكن وتوفر مطبخ بالمسكن ونوع التجمع، 2007

Table 12 (Cont.): Occupied Housing Units and Persons in Jerusalem Governorate* by Type of Housing Unit and Availability of Kitchen in Housing Unit and Type of Locality, 2007

Type of Locality and Type of Housing Unit		المجموع Total	توفر المطبخ				نوع التجمع ونوع المسكن	
			Availability of Kitchen		مطبخ غير متصل بالمياه			
			غير مبين Not Stated	لا يوجد No Kitchen	مطبخ غير متصل بالمياه Kitchen Without Piped Water	مطبخ متصل بالمياه Kitchen With Piped Water		
Rural								ريف
	Villa	Housing Units Persons	91 579	2 11	- -	- -	89 568	مسكن أفراد
House	Housing Units Persons	2,582 15,857	46 257	35 162	101 565	2,400 14,873	مسكن أفراد	دار
	Apartment	Housing Units Persons	3,325 17,548	195 875	25 94	51 262	3,054 16,317	مسكن أفراد
Separate Room	Housing Units Persons	19 29	1 4	18 25	- -	- -	مسكن أفراد	غرفة مستقلة
	Tent	Housing Units Persons	66 368	1 15	40 251	25 102	- -	مسكن أفراد
Marginal	Housing Units Persons	153 971	1 7	40 212	90 592	22 160	مسكن أفراد	براكية
	Others	Housing Units Persons	- -	- -	- -	- -	- -	مسكن أفراد
Not Stated	Housing Units Persons	272 1,305	224 1,077	- -	2 11	46 217	مسكن أفراد	غير مبين
	Total	Housing Units Persons	6,508 36,657	470 2,246	158 744	269 1,532	5,611 32,135	مسكن أفراد
Camps								مخيمات
	Villa	Housing Units Persons	16 106	- -	- -	- -	16 106	مسكن أفراد
House	Housing Units Persons	484 2,780	1 3	5 10	1 1	477 2,766	مسكن أفراد	دار
	Apartment	Housing Units Persons	928 4,928	16 90	5 9	9 31	898 4,798	مسكن أفراد
Separate Room	Housing Units Persons	2 2	- -	2 2	- -	- -	مسكن أفراد	غرفة مستقلة
	Tent	Housing Units Persons	- -	- -	- -	- -	مسكن أفراد	خيمة
Marginal	Housing Units Persons	- -	- -	- -	- -	- -	مسكن أفراد	براكية
	Others	Housing Units Persons	- -	- -	- -	- -	مسكن أفراد	أخرى
Not Stated	Housing Units Persons	35 146	21 77	- -	- -	14 69	مسكن أفراد	غير مبين
	Total	Housing Units Persons	1,465 7,962	38 170	12 21	10 32	1,405 7,739	مسكن أفراد

* Jerusalem Governorate: Except those parts of Jerusalem which were annexed by Israel in 1967.

* محافظة القدس: باستثناء ذلك الجزء من محافظة القدس والذي ضمته إسرائيل عنوة بعد احتلالها للضفة الغربية عام 1967

جدول 13: المساكن المأهولة والأفراد في محافظة القدس* حسب التجمع السكاني وتوفر مطبخ بالمسكن، 2007

Table 13: Occupied Housing Units and Persons in Jerusalem Governorate* by Locality and Availability of Kitchen in Housing Unit, 2007

Locality	المجموع Total	توفر مطبخ				التجمع		
		غير مبين Not Stated	لا يوجد No Kitchen	مطبخ غير متصل بالمياه Kitchen Without Piped Water	مطبخ متصل بالمياه Kitchen With Piped Water			
Jerusalem Governorate	Housing Units	23,190	3,140	258	401	19,391	مساكن	محافظة القدس
	Persons	124,452	15,094	1,165	2,207	105,986	أفراد	
Rafat	Housing Units	379	7	6	6	360	مساكن	رَافَات
	Persons	2,141	44	18	27	2,052	أفراد	
Mikhmas	Housing Units	281	14	2	2	263	مساكن	مِخْمَاس
	Persons	1,305	45	2	12	1,246	أفراد	
Qalandiya Camp	Housing Units	1,465	38	12	10	1,405	مساكن	مُخَيِّم قَلَنْدِيَا
	Persons	7,962	170	21	32	7,739	أفراد	
Jaba' (Tajammu' Badawi)	Housing Units	14	5	3	3	3	مساكن	جَبَّع (تَجْمَع بَدَوِي)
	Persons	64	22	15	17	10	أفراد	
Qalandiya	Housing Units	193	29	1	1	162	مساكن	قَلَنْدِيَا
	Persons	1,063	127	4	5	927	أفراد	
Beit Duqqu	Housing Units	278	1	3	2	272	مساكن	بَيْت دُقُقُو
	Persons	1,461	12	4	12	1,433	أفراد	
Jaba'	Housing Units	417	21	9	7	380	مساكن	جَبَّع
	Persons	2,870	104	36	51	2,679	أفراد	
Al Judeira	Housing Units	370	15	2	3	350	مساكن	الجُدَيْرَة
	Persons	2,052	63	11	13	1,965	أفراد	
Ar Ram & Dahiyat al Bareed	Housing Units	3,740	921	11	5	2,803	مساكن	الرَّام وِصَاحِيَة البَرِيد
	Persons	18,316	4,309	37	26	13,944	أفراد	
Beit 'Anan	Housing Units	689	15	12	18	644	مساكن	بَيْت عَنَانَ
	Persons	3,589	53	29	90	3,417	أفراد	
Al Jib	Housing Units	648	74	10	5	559	مساكن	الجَيْب
	Persons	3,805	452	63	36	3,254	أفراد	

جدول 13 (تابع): المساكن المأهولة والأفراد في محافظة القدس* حسب التجمع السكاني وتوفر مطبخ بالمسكن، 2007

Table 13 (Cont.): Occupied Housing Units and Persons in Jerusalem Governorate by Locality and Availability of Kitchen in Housing Unit, 2007

Locality		المجموع Total	توفر مطبخ				التجمع	
			توفر مطبخ متصل بالمياه Kitchen With Piped Water	مطبخ غير متصل بالمياه Kitchen Without Piped Water	لا يوجد No Kitchen	غير مبين Not Stated		
Bir Nabala	Housing Units	851	122	3	19	707	مسكن	بِير نَبَالَا
	Persons	4,343	560	14	93	3,676	أفراد	
Beit Ijza	Housing Units	108	2	-	11	95	مسكن	بَيْت إِجْزَا
	Persons	629	14	-	54	561	أفراد	
Al Qubeiba	Housing Units	497	14	9	4	470	مسكن	القُبَيْبَة
	Persons	2,819	47	31	11	2,730	أفراد	
Kharayib Umm al Lahim	Housing Units	48	5	-	1	42	مسكن	خَرَايِبُ أُمِّ اللَّحْمِ
	Persons	328	18	-	4	306	أفراد	
Biddu	Housing Units	1,043	25	27	23	968	مسكن	بِدُو
	Persons	6,129	131	85	116	5,797	أفراد	
An Nabi Samwil	Housing Units	39	2	3	-	34	مسكن	النَّبِي صَمُوئِيل
	Persons	233	12	31	-	190	أفراد	
Hizma	Housing Units	926	40	8	9	869	مسكن	حِزْمَا
	Persons	5,654	158	40	51	5,405	أفراد	
Beit Hanina al Balad	Housing Units	163	16	11	8	128	مسكن	بَيْت حَنِينَا الْبَلَد
	Persons	966	105	82	26	753	أفراد	
Qatanna	Housing Units	964	30	28	67	839	مسكن	قَطَنَة
	Persons	5,823	151	126	395	5,151	أفراد	
Beit Iksa	Housing Units	567	9	5	12	541	مسكن	بَيْت سُورِيك
	Persons	3,505	49	13	88	3,355	أفراد	
Beit Iksa	Housing Units	326	52	5	1	268	مسكن	بَيْت إِكْسَا
	Persons	1,708	286	38	4	1,380	أفراد	
'Anata	Housing Units	1,954	317	14	25	1,598	مسكن	عَنَاتَا
	Persons	10,860	1,666	98	123	8,973	أفراد	

جدول 13 (تابع): المساكن المأهولة والأفراد في محافظة القدس* حسب التجمع السكاني وتوفر مطبخ بالمسكن، 2007

Table 13 (Cont.): Occupied Housing Units and Persons in Jerusalem Governorate by Locality and Availability of Kitchen in Housing Unit, 2007

Locality		المجموع Total	توفر مطبخ				التجمع	
			توفر مطبخ مطبخ متصل بالمياه Kitchen With Piped Water	مطبخ غير متصل بالمياه Kitchen Without Piped Water	لا يوجد No Kitchen	غير مبيّن Not Stated		
Al Ka'abina (Tajammu' Badawi)	Housing Units	110	6	66	37	1	مساكن	الكعابنة (تجمع بدوي)
	Persons	626	33	403	183	7	أفراد	
Az Za'ayyem	Housing Units	627	416	27	7	177	مساكن	الزعم
	Persons	3,068	2,054	110	42	862	أفراد	
Al 'Eizariya	Housing Units	3,088	2,322	26	9	731	مساكن	العيزرية
	Persons	15,781	11,990	159	43	3,589	أفراد	
Abu Dis	Housing Units	1,997	1,693	3	5	296	مساكن	ابو ديس
	Persons	9,721	8,459	14	13	1,235	أفراد	
'Arab al Jahalin	Housing Units	91	49	30	11	1	مساكن	عرب الجهالين
	Persons	650	373	210	63	4	أفراد	
As Sawahira ash Sharqiya	Housing Units	970	856	7	1	106	مساكن	السواحيرة الشرقية
	Persons	5,224	4,614	25	7	578	أفراد	
Ash Sheikh Sa'd	Housing Units	347	289	-	4	54	مساكن	الشيخ سعد
	Persons	1,757	1,520	-	16	221	أفراد	

* Jerusalem Governorate: Except those parts of Jerusalem which were annexed by Israel in 1967.

* محافظة القدس: باستثناء ذلك الجزء من محافظة القدس والذي ضمته إسرائيل عنوة بعيد احتلالها للضفة الغربية عام 1967

جدول 14: المساكن المأهولة والأفراد في محافظة القدس * حسب نوع المسكن وتوفر حمام بالمسكن ونوع التجمع، 2007

Table 14: Occupied Housing Units and Persons in Jerusalem Governorate* by Type of Housing Unit, Availability of Bathroom in Housing Unit and Type of Locality, 2007

Type of Locality and Type of Housing Unit		المجموع Total	توفر حمام Availability of Bathroom				نوع التجمع ونوع المسكن	
			غير مبين Not Stated	لا يوجد No Bathroom	حمام غير متصل بالمياه Bathroom Without Piped Water	حمام متصل بالمياه Bathroom With Piped Water		
Jerusalem Governorate								محافظة القدس
Villa	Housing Units	340	-	-	-	340	مسكن	فيلا
	Persons	1,985	-	-	-	1,985	أفراد	
House	Housing Units	6,441	116	51	116	6,158	مسكن	دار
	Persons	38,368	642	227	618	36,881	أفراد	
Apartment	Housing Units	14,586	1,781	35	63	12,707	مسكن	شقة
	Persons	75,050	8,461	133	369	66,087	أفراد	
Separate Room	Housing Units	31	1	29	-	1	مسكن	غرفة مستقلة
	Persons	57	4	50	-	3	أفراد	
Tent	Housing Units	103	1	61	38	3	مسكن	خيمة
	Persons	598	15	408	162	13	أفراد	
Marginal	Housing Units	221	2	96	87	36	مسكن	براكية
	Persons	1,347	10	583	524	230	أفراد	
Others	Housing Units	1	-	-	-	1	مسكن	أخرى
	Persons	1	-	-	-	1	أفراد	
Not Stated	Housing Units	1,467	1,228	-	1	238	مسكن	غير مبين
	Persons	7,046	5,887	-	6	1,153	أفراد	
Total	Housing Units	23,190	3,129	272	305	19,484	مسكن	المجموع
	Persons	124,452	15,019	1,401	1,679	106,353	أفراد	
Urban								حضر
Villa	Housing Units	233	-	-	-	233	مسكن	فيلا
	Persons	1,300	-	-	-	1,300	أفراد	
House	Housing Units	3,375	73	22	36	3,244	مسكن	دار
	Persons	19,731	402	98	192	19,039	أفراد	
Apartment	Housing Units	10,333	1,569	17	19	8,728	مسكن	شقة
	Persons	52,574	7,491	73	116	44,894	أفراد	
Separate Room	Housing Units	10	-	9	-	1	مسكن	غرفة مستقلة
	Persons	26	-	23	-	3	أفراد	
Tent	Housing Units	37	-	21	13	3	مسكن	خيمة
	Persons	230	-	157	60	13	أفراد	
Marginal	Housing Units	68	1	21	33	13	مسكن	براكية
	Persons	376	3	124	188	61	أفراد	
Others	Housing Units	1	-	-	-	1	مسكن	أخرى
	Persons	1	-	-	-	1	أفراد	
Not Stated	Housing Units	1,160	983	-	-	177	مسكن	غير مبين
	Persons	5,595	4,731	-	-	864	أفراد	
Total	Housing Units	15,217	2,626	90	101	12,400	مسكن	المجموع
	Persons	79,833	12,627	475	556	66,175	أفراد	

جدول 14 (تابع): المساكن المأهولة والأفراد في محافظة القدس* حسب نوع المسكن وتوفر حمام بالمسكن ونوع التجمع، 2007

Table 14 (Cont.): Occupied Housing Units and Persons in Jerusalem Governorate* by Type of Housing Unit, Availability of Bathroom in Housing Unit and Type of Locality, 2007

Type of Locality and Type of Housing Unit		المجموع Total	توفر حمام Availability of Bathroom				نوع التجمع ونوع المسكن	
			غير مبين Not Stated	لا يوجد No Bathroom	حمام غير متصل بالمياه Bathroom Without Piped Water	حمام متصل بالمياه Bathroom With Piped Water		
Rural								ريف
	Villa	Housing Units Persons	91 579	- -	- -	- -	91 579	مسكن أفراد
House	Housing Units	2,582	42	24	78	2,438	مسكن	دار
	Persons	15,857	237	112	415	15,093	أفراد	
Apartment	Housing Units	3,325	196	13	42	3,074	مسكن	شقة
	Persons	17,548	880	45	242	16,381	أفراد	
Separate Room	Housing Units	19	1	18	-	-	مسكن	غرفة مستقلة
	Persons	29	4	25	-	-	أفراد	
Tent	Housing Units	66	1	40	25	-	مسكن	خيمة
	Persons	368	15	251	102	-	أفراد	
Marginal	Housing Units	153	1	75	54	23	مسكن	براكية
	Persons	971	7	459	336	169	أفراد	
Others	Housing Units	-	-	-	-	-	مسكن	أخرى
	Persons	-	-	-	-	-	أفراد	
Not Stated	Housing Units	272	224	-	1	47	مسكن	غير مبين
	Persons	1,305	1,079	-	6	220	أفراد	
Total	Housing Units	6,508	465	170	200	5,673	مسكن	المجموع
	Persons	36,657	2,222	892	1,101	32,442	أفراد	
Camps								مخيمات
	Villa	Housing Units Persons	16 106	- -	- -	- -	16 106	مسكن أفراد
House	Housing Units	484	1	5	2	476	مسكن	دار
	Persons	2,780	3	17	11	2,749	أفراد	
Apartment	Housing Units	928	16	5	2	905	مسكن	شقة
	Persons	4,928	90	15	11	4,812	أفراد	
Separate Room	Housing Units	2	-	2	-	-	مسكن	غرفة مستقلة
	Persons	2	-	2	-	-	أفراد	
Tent	Housing Units	-	-	-	-	-	مسكن	خيمة
	Persons	-	-	-	-	-	أفراد	
Marginal	Housing Units	-	-	-	-	-	مسكن	براكية
	Persons	-	-	-	-	-	أفراد	
Others	Housing Units	-	-	-	-	-	مسكن	أخرى
	Persons	-	-	-	-	-	أفراد	
Not Stated	Housing Units	35	21	-	-	14	مسكن	غير مبين
	Persons	146	77	-	-	69	أفراد	
Total	Housing Units	1,465	38	12	4	1,411	مسكن	المجموع
	Persons	7,962	170	34	22	7,736	أفراد	

* Jerusalem Governorate: Except those parts of Jerusalem which were annexed by Israel in 1967.

* محافظة القدس: باستثناء ذلك الجزء من محافظة القدس والذي ضمته إسرائيل عنوة بعيد احتلالها للضفة الغربية عام 1967

جدول 15: المساكن المأهولة والأفراد في محافظة القدس* حسب التجمع السكاني وتوفر حمام بالمسكن، 2007

Table 15: Occupied Housing Units and Persons in Jerusalem Governorate* by Locality and Availability of Bathroom in Housing Unit, 2007

Locality		المجموع Total	توفر حمام Availability of Bathroom				التجمع	
			غير مبين Not Stated	لا يوجد No Bathroom	حمام غير متصل بالمياه Bathroom Without Piped Water	حمام متصل بالمياه Bathroom With Piped Water		
			Jerusalem Governorate	Housing Units	23,190	3,129		272
	Persons	124,452	15,019	1,401	1,679	106,353	أفراد	
Rafat	Housing Units	379	6	2	3	368	مساكن	رَافَات
	Persons	2,141	41	8	5	2,087	أفراد	
Mikhmas	Housing Units	281	14	1	-	266	مساكن	مِخْمَاس
	Persons	1,305	45	1	-	1,259	أفراد	
Qalandiya Camp	Housing Units	1,465	38	12	4	1,411	مساكن	مُخَيِّم قَلَنْدِيَا
	Persons	7,962	170	34	22	7,736	أفراد	
Jaba' (Tajammu' Badawi)	Housing Units	14	5	5	-	4	مساكن	جَبَّع (تَجْمَع بَدَوِي)
	Persons	64	22	28	-	14	أفراد	
Qalandiya	Housing Units	193	28	-	-	165	مساكن	قَلَنْدِيَا
	Persons	1,063	125	-	-	938	أفراد	
Beit Duqqu	Housing Units	278	-	3	5	270	مساكن	بَيْت دُقُقُو
	Persons	1,461	-	7	28	1,426	أفراد	
Jaba'	Housing Units	417	21	8	6	382	مساكن	جَبَّع
	Persons	2,870	104	33	43	2,690	أفراد	
Al Judeira	Housing Units	370	15	4	1	350	مساكن	الجُدَيْرَة
	Persons	2,052	63	14	1	1,974	أفراد	
Ar Ram & Dahiyat al Bareed	Housing Units	3,740	924	8	3	2,805	مساكن	الرَّام وضاحية البريد
	Persons	18,316	4,325	41	16	13,934	أفراد	
Beit 'Anan	Housing Units	689	15	10	8	656	مساكن	بَيْت عَنَان
	Persons	3,589	57	27	40	3,465	أفراد	
Al Jib	Housing Units	648	72	12	2	562	مساكن	الجَيْب
	Persons	3,805	437	87	11	3,270	أفراد	

جدول 15 (تابع): المساكن المأهولة والأفراد في محافظة القدس* حسب التجمع السكاني وتوفر حمام بالمسكن، 2007

Table 15 (Cont.): Occupied Housing Units and Persons in Jerusalem Governorate* by Locality and Availability of Bathroom in Housing Unit, 2007

Locality		المجموع Total	توفر حمام				التجمع	
			Availability of Bathroom					
			غير مبين Not Stated	لا يوجد No Bathroom	حمام غير متصل بالمياه Bathroom Without Piped Water	حمام متصل بالمياه Bathroom With Piped Water		
Bir Nabala	Housing Units	851	121	3	18	709	مساكن	بِير نَبَالَا
	Persons	4,343	552	14	84	3,693	أفراد	
Beit Ijza	Housing Units	108	2	1	9	96	مساكن	بَيْت إِجْزَا
	Persons	629	14	2	44	569	أفراد	
Al Qubeiba	Housing Units	497	14	3	1	479	مساكن	الْقُبَيْبَة
	Persons	2,819	47	3	2	2,767	أفراد	
Kharayib Umm al Lahim	Housing Units	48	5	-	1	42	مساكن	خَرَايِبُ أُمِّ اللَّحْمِ
	Persons	328	18	-	4	306	أفراد	
Biddu	Housing Units	1,043	25	24	18	976	مساكن	بِدُو
	Persons	6,129	131	94	97	5,807	أفراد	
An Nabi Samwil	Housing Units	39	2	3	-	34	مساكن	النَّبِي صَمُوئِيل
	Persons	233	12	31	-	190	أفراد	
Hizma	Housing Units	926	40	5	10	871	مساكن	حِزْمَا
	Persons	5,654	158	25	64	5,407	أفراد	
Beit Hanina al Balad	Housing Units	163	14	12	9	128	مساكن	بَيْت حَنِينَا الْبَلَد
	Persons	966	88	79	40	759	أفراد	
Qatanna	Housing Units	964	29	20	57	858	مساكن	قَطَنَه
	Persons	5,823	148	89	325	5,261	أفراد	
Beit Iksa	Housing Units	567	8	3	9	547	مساكن	بَيْت سُورِيك
	Persons	3,505	47	3	83	3,372	أفراد	
Beit Iksa	Housing Units	326	54	5	-	267	مساكن	بَيْت إِكْسَا
	Persons	1,708	297	38	-	1,373	أفراد	
'Anata	Housing Units	1,954	310	19	21	1,604	مساكن	عَنَاتَا
	Persons	10,860	1,620	118	111	9,011	أفراد	

جدول 15 (تابع): المساكن المأهولة والأفراد في محافظة القدس* حسب التجمع السكاني وتوفر حمام بالمسكن، 2007

Table 15 (Cont.): Occupied Housing Units and Persons in Jerusalem Governorate* by Locality and Availability of Bathroom in Housing Unit, 2007

Locality		المجموع Total	توفر حمام				التجمع
			Availability of Bathroom				
			غير مبين Not Stated	لا يوجد No Bathroom	حمام غير متصل بالمياه Bathroom Without Piped Water	حمام متصل بالمياه Bathroom With Piped Water	
Al Ka'abina (Tajammu' Badawi)	Housing Units	110	1	73	33	3	مساكن الكعابنة (تجمع بدوي)
	Persons	626	7	433	165	21	أفراد
Az Za'ayem	Housing Units	627	178	7	29	413	مساكن الزعيم
	Persons	3,068	865	42	117	2,044	أفراد
Al 'Eizariya	Housing Units	3,088	731	18	22	2,317	مساكن العيزرية
	Persons	15,781	3,592	89	144	11,956	أفراد
Abu Dis	Housing Units	1,997	298	-	2	1,697	مساكن ابو ديس
	Persons	9,721	1,243	-	9	8,469	أفراد
'Arab al Jahalin	Housing Units	91	1	9	29	52	مساكن عرب الجهالين
	Persons	650	4	52	204	390	أفراد
As Sawahira ash Sharqiya	Housing Units	970	105	1	5	859	مساكن السواجرة الشرقية
	Persons	5,224	569	7	20	4,628	أفراد
Ash Sheikh Sa'd	Housing Units	347	53	1	-	293	مساكن الشيخ سعد
	Persons	1,757	218	2	-	1,537	أفراد

* Jerusalem Governorate: Except those parts of Jerusalem which were annexed by Israel in 1967.

* محافظة القدس: باستثناء ذلك الجزء من محافظة القدس والذي ضمته إسرائيل عنوة بعيد احتلالها للضفة الغربية عام 1967

جدول 16: المساكن المأهولة والأفراد في محافظة القدس* حسب نوع المسكن وتوفر مرحاض بالمسكن ونوع التجمع، 2007

Table 16: Occupied Housing Units and Persons in Jerusalem Governorate* by Type of Housing Unit, Availability of Toilet and Type of Locality, 2007

Type of Locality and Type of Housing Unit		المجموع Total	توفر مرحاض Availability of Toilet				نوع التجمع ونوع المسكن	
			غير مبين Not Stated	لا يوجد No Toilet	مرحاض غير متصل بالمياه Toilet Without Piped Water	مرحاض متصل بالمياه Toilet With Piped Water		
Jerusalem Governorate								محافظة القدس
Villa	Housing Units	340	-	-	-	340	مسكن	فيلا
	Persons	1,985	-	-	-	1,985	أفراد	
House	Housing Units	6,441	120	87	139	6,095	مسكن	دار
	Persons	38,368	661	412	794	36,501	أفراد	
Apartment	Housing Units	14,586	1,781	94	82	12,629	مسكن	شقة
	Persons	75,050	8,480	430	458	65,682	أفراد	
Separate Room	Housing Units	31	1	29	-	1	مسكن	غرفة مستقلة
	Persons	57	4	50	-	3	أفراد	
Tent	Housing Units	103	1	63	37	2	مسكن	خيمة
	Persons	598	15	420	153	10	أفراد	
Marginal	Housing Units	221	4	101	73	43	مسكن	براكية
	Persons	1,347	19	624	431	273	أفراد	
Others	Housing Units	1	-	-	-	1	مسكن	أخرى
	Persons	1	-	-	-	1	أفراد	
Not Stated	Housing Units	1,467	1,230	-	1	236	مسكن	غير مبين
	Persons	7,046	5,892	-	6	1,148	أفراد	
Total	Housing Units	23,190	3,137	374	332	19,347	مسكن	المجموع
	Persons	124,452	15,071	1,936	1,842	105,603	أفراد	
Urban								حضر
Villa	Housing Units	233	-	-	-	233	مسكن	فيلا
	Persons	1,300	-	-	-	1,300	أفراد	
House	Housing Units	3,375	76	46	33	3,220	مسكن	دار
	Persons	19,731	418	225	184	18,904	أفراد	
Apartment	Housing Units	10,333	1,569	75	27	8,662	مسكن	شقة
	Persons	52,574	7,506	356	160	44,552	أفراد	
Separate Room	Housing Units	10	-	9	-	1	مسكن	غرفة مستقلة
	Persons	26	-	23	-	3	أفراد	
Tent	Housing Units	37	-	22	13	2	مسكن	خيمة
	Persons	230	-	166	54	10	أفراد	
Marginal	Housing Units	68	1	20	34	13	مسكن	براكية
	Persons	376	3	126	186	61	أفراد	
Others	Housing Units	1	-	-	-	1	مسكن	أخرى
	Persons	1	-	-	-	1	أفراد	
Not Stated	Housing Units	1,160	983	-	-	177	مسكن	غير مبين
	Persons	5,595	4,731	-	-	864	أفراد	
Total	Housing Units	15,217	2,629	172	107	12,309	مسكن	المجموع
	Persons	79,833	12,658	896	584	65,695	أفراد	

جدول 16 (تابع): المساكن المأهولة والأفراد في محافظة القدس* حسب نوع المسكن وتوفر مرحاض بالمسكن ونوع التجمع، 2007

Table 16 (Cont.): Occupied Housing Units and Persons in Jerusalem Governorate* by Type of Housing Unit, Availability of Toilet and Type of Locality, 2007

Type of Locality and Type of Housing Unit		المجموع Total	توفر مرحاض				نوع التجمع ونوع المسكن	
			Availability of Toilet					
			غير مبين Not Stated	لا يوجد No Toilet	مرحاض غير متصل بالمياه Toilet Without Piped Water	مرحاض متصل بالمياه Toilet With Piped Water		
Rural								ريف
Villa	Housing Units	91	-	-	-	91	مسكن	فيلا
	Persons	579	-	-	-	579	أفراد	
House	Housing Units	2,582	43	30	102	2,407	مسكن	دار
	Persons	15,857	240	134	587	14,896	أفراد	
Apartment	Housing Units	3,325	196	15	50	3,064	مسكن	شقة
	Persons	17,548	884	66	266	16,332	أفراد	
Separate Room	Housing Units	19	1	18	-	-	مسكن	غرفة مستقلة
	Persons	29	4	25	-	-	أفراد	
Tent	Housing Units	66	1	41	24	-	مسكن	خيمة
	Persons	368	15	254	99	-	أفراد	
Marginal	Housing Units	153	3	81	39	30	مسكن	براكية
	Persons	971	16	498	245	212	أفراد	
Others	Housing Units	-	-	-	-	-	مسكن	أخرى
	Persons	-	-	-	-	-	أفراد	
Not Stated	Housing Units	272	226	-	1	45	مسكن	غير مبين
	Persons	1,305	1,084	-	6	215	أفراد	
Total	Housing Units	6,508	470	185	216	5,637	مسكن	المجموع
	Persons	36,657	2,243	977	1,203	32,234	أفراد	
Camps								مخيمات
Villa	Housing Units	16	-	-	-	16	مسكن	فيلا
	Persons	106	-	-	-	106	أفراد	
House	Housing Units	484	1	11	4	468	مسكن	دار
	Persons	2,780	3	53	23	2,701	أفراد	
Apartment	Housing Units	928	16	4	5	903	مسكن	شقة
	Persons	4,928	90	8	32	4,798	أفراد	
Separate Room	Housing Units	2	-	2	-	-	مسكن	غرفة مستقلة
	Persons	2	-	2	-	-	أفراد	
Tent	Housing Units	-	-	-	-	-	مسكن	خيمة
	Persons	-	-	-	-	-	أفراد	
Marginal	Housing Units	-	-	-	-	-	مسكن	براكية
	Persons	-	-	-	-	-	أفراد	
Others	Housing Units	-	-	-	-	-	مسكن	أخرى
	Persons	-	-	-	-	-	أفراد	
Not Stated	Housing Units	35	21	-	-	14	مسكن	غير مبين
	Persons	146	77	-	-	69	أفراد	
Total	Housing Units	1,465	38	17	9	1,401	مسكن	المجموع
	Persons	7,962	170	63	55	7,674	أفراد	

* Jerusalem Governorate: Except those parts of Jerusalem which were annexed by Israel in 1967.

* محافظة القدس: باستثناء ذلك الجزء من محافظة القدس والذي ضمته إسرائيل عنوة بعد احتلالها للضفة الغربية عام 1967.

جدول 17: المساكن المأهولة والأفراد في محافظة القدس* حسب التجمع السكاني وتوفر مرحاض بالمسكن، 2007

Table 17: Occupied Housing Units and Persons in Jerusalem Governorate* by Locality and Availability of Toilet in Housing Unit, 2007

Locality	المجموع Total	توفر مرحاض				التجمع		
		غير مبين Not Stated	لا يوجد No Toilet	مرحاض غير متصل بالمياه Toilet Without Piped Water	مرحاض متصل بالمياه Toilet With Piped Water			
Jerusalem Governorate	Housing Units	23,190	3,137	374	332	19,347	مساكن	محافظة القدس
	Persons	124,452	15,071	1,936	1,842	105,603	أفراد	
Rafat	Housing Units	379	6	2	3	368	مساكن	رَافَات
	Persons	2,141	41	8	5	2,087	أفراد	
Mikhmas	Housing Units	281	14	2	1	264	مساكن	مِخْمَاس
	Persons	1,305	45	2	7	1,251	أفراد	
Qalandiya Camp	Housing Units	1,465	38	17	9	1,401	مساكن	مُخَيِّمٌ قَلَنْدِيَا
	Persons	7,962	170	63	55	7,674	أفراد	
Jaba' (Tajammu' Badawi)	Housing Units	14	5	5	-	4	مساكن	جَبَّعَ (تَجْمَعُ بَدَوِي)
	Persons	64	22	28	-	14	أفراد	
Qalandiya	Housing Units	193	32	1	-	160	مساكن	قَلَنْدِيَا
	Persons	1,063	143	10	-	910	أفراد	
Beit Duqqu	Housing Units	278	-	2	7	269	مساكن	بَيْت دُقُقُو
	Persons	1,461	-	2	50	1,409	أفراد	
Jaba'	Housing Units	417	21	9	7	380	مساكن	جَبَّعَ
	Persons	2,870	104	41	54	2,671	أفراد	
Al Judeira	Housing Units	370	15	4	1	350	مساكن	الجُدَيْرَة
	Persons	2,052	63	14	1	1,974	أفراد	
Ar Ram & Dahiyat al Bareed	Housing Units	3,740	923	8	2	2,807	مساكن	الرَّامَ وَضَاخِيَّةَ الْبَرِيدِ
	Persons	18,316	4,321	47	15	13,933	أفراد	
Beit 'Anan	Housing Units	689	15	12	8	654	مساكن	بَيْت عَنَانَ
	Persons	3,589	53	33	39	3,464	أفراد	
Al Jib	Housing Units	648	73	13	3	559	مساكن	الجَيْبِ
	Persons	3,805	444	91	18	3,252	أفراد	

جدول 17 (تابع): المساكن المأهولة والأفراد في محافظة القدس* حسب التجمع السكاني وتوفر مرحاض بالمسكن، 2007

Table 17 (Cont.): Occupied Housing Units and Persons in Jerusalem Governorate* by Locality and Availability of Toilet in Housing Unit, 2007

Locality		المجموع Total	توفر مرحاض				التجمع
			Availability of Toilet				
			غير مبين Not Stated	لا يوجد No Toilet	مرحاض غير متصل بالمياه Toilet Without Piped Water	مرحاض متصل بالمياه Toilet With Piped Water	
Bir Nabala	Housing Units	851	121	3	18	709	مساكن
	Persons	4,343	552	14	84	3,693	أفراد
Beit Ijza	Housing Units	108	2	-	13	93	مساكن
	Persons	629	14	-	60	555	أفراد
Al Qubeiba	Housing Units	497	14	4	2	477	مساكن
	Persons	2,819	47	8	5	2,759	أفراد
Kharayib Umm al Lahim	Housing Units	48	5	-	2	41	مساكن
	Persons	328	18	-	7	303	أفراد
Biddu	Housing Units	1,043	25	29	24	965	مساكن
	Persons	6,129	131	125	127	5,746	أفراد
An Nabi Samwil	Housing Units	39	2	3	-	34	مساكن
	Persons	233	12	31	-	190	أفراد
Hizma	Housing Units	926	40	7	10	869	مساكن
	Persons	5,654	158	36	76	5,384	أفراد
Beit Hanina al Balad	Housing Units	163	14	12	8	129	مساكن
	Persons	966	88	79	36	763	أفراد
Qatanna	Housing Units	964	29	15	82	838	مساكن
	Persons	5,823	153	71	480	5,119	أفراد
Beit Iksa	Housing Units	567	8	3	8	548	مساكن
	Persons	3,505	47	3	63	3,392	أفراد
Beit Iksa	Housing Units	326	53	5	-	268	مساكن
	Persons	1,708	290	38	-	1,380	أفراد
'Anata	Housing Units	1,954	312	51	23	1,568	مساكن
	Persons	10,860	1,635	281	110	8,834	أفراد

جدول 17 (تابع): المساكن المأهولة والأفراد في محافظة القدس* حسب التجمع السكاني وتوفر مرحاض بالمسكن، 2007

Table 17 (Cont.): Occupied Housing Units and Persons in Jerusalem Governorate* by Locality and Availability of Toilet in Housing Unit, 2007

Locality	المجموع Total	توفر مرحاض				التجمع		
		Availability of Toilet						
		غير مبين Not Stated	لا يوجد No Toilet	مرحاض غير متصل بالمياه Toilet Without Piped Water	مرحاض متصل بالمياه Toilet With Piped Water			
Al Ka'abina (Tajammu' Badawi)	Housing Units	110	1	84	22	3	مسكن	الكعابنة (تجمع بدوي)
	Persons	626	7	482	116	21	أفراد	
Az Za'ayyem	Housing Units	627	178	7	30	412	مسكن	الزعميم
	Persons	3,068	865	42	124	2,037	أفراد	
Al 'Eizariya	Housing Units	3,088	730	17	18	2,323	مسكن	العيزرية
	Persons	15,781	3,589	94	111	11,987	أفراد	
Abu Dis	Housing Units	1,997	297	41	1	1,658	مسكن	ابو ديس
	Persons	9,721	1,243	193	2	8,283	أفراد	
'Arab al Jahalin	Housing Units	91	3	7	21	60	مسكن	عرب الجهالين
	Persons	650	13	49	151	437	أفراد	
As Sawahira ash Sharqiya	Housing Units	970	108	3	8	851	مسكن	السواجرة الشرقية
	Persons	5,224	585	15	41	4,583	أفراد	
Ash Sheikh Sa'd	Housing Units	347	53	8	1	285	مسكن	الشيخ سعد
	Persons	1,757	218	36	5	1,498	أفراد	

* Jerusalem Governorate: Except those parts of Jerusalem which were annexed by Israel in 1967.

* محافظة القدس: باستثناء ذلك الجزء من محافظة القدس والذي ضمته إسرائيل عنوة بعيد احتلالها للضفة الغربية عام 1967

جدول 18: المساكن المأهولة والأفراد في محافظة القدس* حسب نوع المسكن وحياسة المسكن ونوع التجمع، 2007

Table 18: Occupied Housing Units and Persons in Jerusalem Governorate* by Type of Housing Unit, Tenure of Housing Unit and Type of Locality, 2007

Type of Locality and Type of Housing Unit		المجموع Total	Tenure of Housing Unit					حياسة المسكن			نوع التجمع ونوع المسكن	
			غير مبين	أخرى	مقابل عمل	دون مقابل	مستأجر مفروش	مستأجر غير مفروش	ملك			
			Not Stated	Others	For Work	Without Payment	Rented Furnished	Rented Unfurnished	Owned			
Jerusalem Governorate												محافظة القدس
Villa	Housing Units	340	14	2	6	7	12	23	276	مساكن	فيلا	
	Persons	1,985	81	13	29	32	63	146	1,621	أفراد		
House	Housing Units	6,441	121	5	13	223	44	475	5,560	مساكن	دار	
	Persons	38,368	651	21	93	1,190	224	2,595	33,594	أفراد		
Apartment	Housing Units	14,586	2,221	13	17	712	166	1,982	9,475	مساكن	شقة	
	Persons	75,050	10,604	62	85	3,426	789	9,844	50,240	أفراد		
Separate Room	Housing Units	31	2	-	2	5	-	-	22	مساكن	غرفة مستقلة	
	Persons	57	7	-	2	11	-	-	37	أفراد		
Tent	Housing Units	103	1	-	-	12	-	-	90	مساكن	خيمة	
	Persons	598	15	-	-	84	-	-	499	أفراد		
Marginal	Housing Units	221	1	20	1	30	-	-	169	مساكن	براكية	
	Persons	1,347	3	110	11	197	-	-	1,026	أفراد		
Others	Housing Units	1	-	1	-	-	-	-	-	مساكن	أخرى	
	Persons	1	-	1	-	-	-	-	-	أفراد		
Not Stated	Housing Units	1,467	1,460	-	-	-	2	1	4	مساكن	غير مبين	
	Persons	7,046	7,010	-	-	-	12	3	21	أفراد		
Total	Housing Units	23,190	3,820	41	39	989	224	2,481	15,596	مساكن	المجموع	
	Persons	124,452	18,371	207	220	4,940	1,088	12,588	87,038	أفراد		
Urban												حضر
Villa	Housing Units	233	13	1	5	7	8	12	187	مساكن	فيلا	
	Persons	1,300	79	8	20	32	41	72	1,048	أفراد		
House	Housing Units	3,375	76	3	6	108	35	331	2,816	مساكن	دار	
	Persons	19,731	400	11	45	601	178	1,863	16,633	أفراد		
Apartment	Housing Units	10,333	1,918	8	11	562	135	1,689	6,010	مساكن	شقة	
	Persons	52,574	9,217	41	60	2,679	626	8,406	31,545	أفراد		
Separate Room	Housing Units	10	1	-	-	3	-	-	6	مساكن	غرفة مستقلة	
	Persons	26	3	-	-	8	-	-	15	أفراد		
Tent	Housing Units	37	-	-	-	9	-	-	28	مساكن	خيمة	
	Persons	230	-	-	-	63	-	-	167	أفراد		
Marginal	Housing Units	68	1	20	-	3	-	-	44	مساكن	براكية	
	Persons	376	3	110	-	18	-	-	245	أفراد		
Others	Housing Units	1	-	1	-	-	-	-	-	مساكن	أخرى	
	Persons	1	-	1	-	-	-	-	-	أفراد		
Not Stated	Housing Units	1,160	1,154	-	-	-	2	1	3	مساكن	غير مبين	
	Persons	5,595	5,562	-	-	-	12	3	18	أفراد		
Total	Housing Units	15,217	3,163	33	22	692	180	2,033	9,094	مساكن	المجموع	
	Persons	79,833	15,264	171	125	3,401	857	10,344	49,671	أفراد		

جدول 18 (تابع): المساكن المأهولة والأفراد في محافظة القدس* حسب نوع المسكن وحياسة المسكن ونوع التجمع، 2007

Table 18 (Cont.): Occupied Housing Units and Persons in Jerusalem* by Type of Housing Unit, Tenure of Housing Unit and Type of Locality, 2007

Type of Locality and Type of Housing Unit		المجموع Total	حياسة المسكن						نوع التجمع ونوع المسكن		
			Tenure of Housing Unit								
			غير مبين Not Stated	أخرى Others	مقابل عمل For Work	دون مقابل Without Payment	مستأجر مفروش Rented Furnished	مستأجر غير مفروش Rented Unfurnished		ملك Owned	
Rural											
Villa	Housing Units	91	1	1	1	-	3	9	76	مسكن	ريف
	Persons	579	2	5	9	-	14	61	488	أفراد	فيلا
House	Housing Units	2,582	39	1	6	112	5	113	2,306	مسكن	دار
	Persons	15,857	214	6	40	572	20	588	14,417	أفراد	
Apartment	Housing Units	3,325	254	4	6	149	29	223	2,660	مسكن	شقة
	Persons	17,548	1,143	15	25	746	154	1,097	14,368	أفراد	
Separate Room	Housing Units	19	1	-	2	2	-	-	14	مسكن	غرفة مستقلة
	Persons	29	4	-	2	3	-	-	20	أفراد	
Tent	Housing Units	66	1	-	-	3	-	-	62	مسكن	خيمة
	Persons	368	15	-	-	21	-	-	332	أفراد	
Marginal	Housing Units	153	-	-	1	27	-	-	125	مسكن	براكية
	Persons	971	-	-	11	179	-	-	781	أفراد	
Others	Housing Units	-	-	-	-	-	-	-	-	مسكن	أخرى
	Persons	-	-	-	-	-	-	-	-	أفراد	
Not Stated	Housing Units	272	271	-	-	-	-	-	1	مسكن	غير مبين
	Persons	1,305	1,302	-	-	-	-	-	3	أفراد	
Total	Housing Units	6,508	567	6	16	293	37	345	5,244	مسكن	المجموع
	Persons	36,657	2,680	26	87	1,521	188	1,746	30,409	أفراد	
Camps											
Villa	Housing Units	16	-	-	-	-	1	2	13	مسكن	فيلا
	Persons	106	-	-	-	-	8	13	85	أفراد	
House	Housing Units	484	6	1	1	3	4	31	438	مسكن	دار
	Persons	2,780	37	4	8	17	26	144	2,544	أفراد	
Apartment	Housing Units	928	49	1	-	1	2	70	805	مسكن	شقة
	Persons	4,928	244	6	-	1	9	341	4,327	أفراد	
Separate Room	Housing Units	2	-	-	-	-	-	-	2	مسكن	غرفة مستقلة
	Persons	2	-	-	-	-	-	-	2	أفراد	
Tent	Housing Units	-	-	-	-	-	-	-	-	مسكن	خيمة
	Persons	-	-	-	-	-	-	-	-	أفراد	
Marginal	Housing Units	-	-	-	-	-	-	-	-	مسكن	براكية
	Persons	-	-	-	-	-	-	-	-	أفراد	
Others	Housing Units	-	-	-	-	-	-	-	-	مسكن	أخرى
	Persons	-	-	-	-	-	-	-	-	أفراد	
Not Stated	Housing Units	35	35	-	-	-	-	-	-	مسكن	غير مبين
	Persons	146	146	-	-	-	-	-	-	أفراد	
Total	Housing Units	1,465	90	2	1	4	7	103	1,258	مسكن	المجموع
	Persons	7,962	427	10	8	18	43	498	6,958	أفراد	

* Jerusalem Governorate: Except those parts of Jerusalem which were annexed by Israel in 1967.

* محافظة القدس: باستثناء ذلك الجزء من محافظة القدس والذي ضمته إسرائيل عنوة بعيد احتلالها للضفة الغربية عام 1967

جدول 19: المساكن المأهولة والأفراد في محافظة القدس* حسب التجمع السكاني وحياسة المسكن، 2007

Table 19: Occupied Housing Units and Persons in Jerusalem Governorate* by Locality and Tenure of Housing Unit, 2007

Locality	المجموع Total	حياسة المسكن							التجمع		
		Tenure of Housing Unit	غير مبين Not Stated	أخرى Others	مقابل عمل For Work	دون مقابل Without Payment	مستأجر مفروش Rented Furnished	مستأجر غير مفروش Rented Unfurnished		ملك Owned	
Jerusalem Governorate	Housing Units	23,190	3,820	41	39	989	224	2,481	15,596	مساكن	محافظة القدس
	Persons	124,452	18,371	207	220	4,940	1,088	12,588	87,038	أفراد	
Rafat	Housing Units	379	36	-	3	57	1	18	264	مساكن	رافات
	Persons	2,141	175	-	14	311	4	67	1,570	أفراد	
Mikhmas	Housing Units	281	14	-	1	5	2	2	257	مساكن	مخماس
	Persons	1,305	45	-	4	23	5	11	1,217	أفراد	
Qalandiya Camp	Housing Units	1,465	90	2	1	4	7	103	1,258	مساكن	مخيم قلنديا
	Persons	7,962	427	10	8	18	43	498	6,958	أفراد	
Jaba' (Tajammu' Badawi)	Housing Units	14	5	-	-	2	-	-	7	مساكن	جبج (تجمع بدوي)
	Persons	64	22	-	-	7	-	-	35	أفراد	
Qalandiya	Housing Units	193	40	1	1	7	1	7	136	مساكن	قلنديا
	Persons	1,063	166	5	2	18	6	33	833	أفراد	
Beit Duqqu	Housing Units	278	-	-	-	13	-	9	256	مساكن	بيت دقو
	Persons	1,461	-	-	-	45	-	33	1,383	أفراد	
Jaba'	Housing Units	417	20	-	-	5	-	21	371	مساكن	جبج
	Persons	2,870	93	-	-	32	-	126	2,619	أفراد	
Al Judeira	Housing Units	370	51	1	-	-	15	7	296	مساكن	الجديرة
	Persons	2,052	221	4	-	-	83	33	1,711	أفراد	
Ar Ram & Dahiyat al Bareed	Housing Units	3,740	1,094	3	3	105	86	832	1,617	مساكن	الرام وضاحية البريد
	Persons	18,316	5,123	20	19	512	397	4,099	8,146	أفراد	
Beit 'Anan	Housing Units	689	20	2	-	17	1	41	608	مساكن	بيت عنان
	Persons	3,589	88	9	-	95	3	195	3,199	أفراد	
Al Jib	Housing Units	648	77	1	1	20	4	67	478	مساكن	الجيب
	Persons	3,805	456	8	3	104	17	343	2,874	أفراد	

جدول 19 (تابع): المساكن المأهولة والأفراد في محافظة القدس* حسب التجمع السكاني وحياسة المسكن، 2007

Table 19 (Cont.): Occupied Housing Units and Persons in Jerusalem Governorate* by Locality and Tenure of Housing Unit, 2007

Locality		المجموع Total	Tenure of Housing Unit					حياسة المسكن			التجمع
			غير مبين Not Stated	أخرى Others	مقابل عمل For Work	دون مقابل Without Payment	مستأجر مفروش Rented Furnished	مستأجر غير مفروش Rented Unfurnished	ملك Owned		
Bir Nabala	Housing Units	851	188	2	3	24	12	201	421	مسكن	بِير نَبَالَا
	Persons	4,343	882	4	18	110	48	1,052	2,229	أفراد	
Beit Ijza	Housing Units	108	3	-	-	2	-	6	97	مسكن	بَيْت إِجْزَا
	Persons	629	20	-	-	12	-	25	572	أفراد	
Al Qubeiba	Housing Units	497	15	1	3	22	-	30	426	مسكن	الْقُبَيْبَة
	Persons	2,819	51	6	11	98	-	133	2,520	أفراد	
Kharayib Umm al Lahim	Housing Units	48	5	-	-	-	-	4	39	مسكن	خَرَائِبُ أُمِّ اللَّحْمِ
	Persons	328	18	-	-	-	-	28	282	أفراد	
Biddu	Housing Units	1,043	29	-	3	224	4	41	742	مسكن	بِدُو
	Persons	6,129	157	-	18	1,178	23	227	4,526	أفراد	
An Nabi Samwil	Housing Units	39	2	-	-	-	-	-	37	مسكن	النَّبِي صَمُوئِيل
	Persons	233	12	-	-	-	-	-	221	أفراد	
Hizma	Housing Units	926	42	-	1	17	10	35	821	مسكن	حِزْمَا
	Persons	5,654	181	-	5	88	66	190	5,124	أفراد	
Beit Hanina al Balad	Housing Units	163	15	-	-	17	1	33	97	مسكن	بَيْت حَنِينَا الْبَلَد
	Persons	966	94	-	-	98	6	224	544	أفراد	
Qatanna	Housing Units	964	40	1	1	54	5	31	832	مسكن	قَطَنَة
	Persons	5,823	221	2	5	268	31	166	5,130	أفراد	
Beit Iksa	Housing Units	567	12	-	4	43	-	9	499	مسكن	بَيْت سُورِيك
	Persons	3,505	66	-	21	230	-	51	3,137	أفراد	
Beit Iksa	Housing Units	326	46	-	-	7	1	24	248	مسكن	بَيْت إِكْسَا
	Persons	1,708	250	-	-	28	3	130	1,297	أفراد	
'Anata	Housing Units	1,954	402	22	4	25	9	315	1,177	مسكن	عَنَاتَا
	Persons	10,860	2,172	117	20	131	53	1,739	6,628	أفراد	

جدول 19 (تابع): المساكن المأهولة والأفراد في محافظة القدس* حسب التجمع السكاني وحياسة المسكن، 2007

Table 19 (Cont.): Occupied Housing Units and Persons in Jerusalem Governorate* by Locality and Tenure of Housing Unit, 2007

Locality		المجموع Total	Tenure of Housing Unit						حياسة المسكن ملك	التجمع	
			غير مبيّن Not Stated	أخرى Others	مقابل عمل For Work	دون مقابل Without Payment	مستأجر مفروش Rented Furnished	مستأجر غير مفروش Rented Unfurnished			
Al Ka'abina (Tajammu' Badawi)	Housing Units	110	-	-	1	-	-	-	109	مسكن	الكعابنة (تجمع بدوي)
	Persons	626	-	-	11	-	-	-	615	أفراد	
Az Za'ayem	Housing Units	627	178	-	1	4	9	100	335	مسكن	الزعميم
	Persons	3,068	859	-	2	24	43	472	1,668	أفراد	
Al 'Eizariya	Housing Units	3,088	869	4	5	83	32	301	1,794	مسكن	العيزرية
	Persons	15,781	4,221	16	26	412	144	1,484	9,478	أفراد	
Abu Dis	Housing Units	1,997	342	-	2	185	19	182	1,267	مسكن	ابو ديس
	Persons	9,721	1,417	-	16	825	94	894	6,475	أفراد	
'Arab al Jahalin	Housing Units	91	1	-	1	30	1	1	57	مسكن	عرب الجهالين
	Persons	650	4	-	17	198	4	6	421	أفراد	
As Sawahira ash Sharqiya	Housing Units	970	120	1	-	9	4	59	777	مسكن	السواجرة الشرقية
	Persons	5,224	655	6	-	41	15	316	4,191	أفراد	
Ash Sheikh Sa'd	Housing Units	347	64	-	-	8	-	2	273	مسكن	الشيخ سعد
	Persons	1,757	275	-	-	34	-	13	1,435	أفراد	

* Jerusalem Governorate: Except those parts of Jerusalem which were annexed by Israel in 1967.

* محافظة القدس: باستثناء ذلك الجزء من محافظة القدس والذي ضمته إسرائيل عنوة بعيد احتلالها للضفة الغربية عام 1967

جدول 20: الأسر في محافظة القدس حسب نوع المسكن ونوع الأسرة ونوع التجمع، 2007

Table 20: Households in Jerusalem Governorate by Type of Housing Unit, Type of Household and Type of Locality, 2007

Type of Locality and Type of Housing Unit	المجموع Total	نوع الأسرة				نوع التجمع ونوع المسكن	
		غير مبين Not Stated	أسرة مركبة Composite Household	أسرة ممتدة Extended Household	أسرة نووية Nuclear Household		أسرة من شخص واحد One Person Household
Jerusalem Governorate						محافظة القدس	
Villa	698	17	-	88	562	31	فيلا
House	25,711	315	23	3,145	21,001	1,227	دار
Apartment	38,756	2,380	41	3,001	31,966	1,368	شقة
Separate Room	629	4	-	39	373	213	غرفة مستقلة
Tent	152	4	-	22	121	5	خيمة
Marginal	319	1	1	37	253	27	براكية
Others	10	-	-	-	6	4	أخرى
Not Stated	1,618	1,112	-	21	382	103	غير مبين
Total	67,893	3,833	65	6,353	54,664	2,978	المجموع
Urban							حضر
Villa	591	17	-	77	467	30	فيلا
House	22,645	278	16	2,609	18,669	1,073	دار
Apartment	34,503	2,160	27	2,555	28,542	1,219	شقة
Separate Room	608	3	-	39	371	195	غرفة مستقلة
Tent	86	2	-	14	65	5	خيمة
Marginal	166	1	-	22	119	24	براكية
Others	10	-	-	-	6	4	أخرى
Not Stated	1,311	878	-	16	334	83	غير مبين
Total	59,920	3,339	43	5,332	48,573	2,633	المجموع
Rural							ريف
Villa	91	-	-	11	79	1	فيلا
House	2,582	33	5	458	1,970	116	دار
Apartment	3,325	188	13	366	2,643	115	شقة
Separate Room	19	1	-	-	2	16	غرفة مستقلة
Tent	66	2	-	8	56	-	خيمة
Marginal	153	-	1	15	134	3	براكية
Others	-	-	-	-	-	-	أخرى
Not Stated	272	212	-	4	42	14	غير مبين
Total	6,508	436	19	862	4,926	265	المجموع

جدول 20 (تابع): الأسر في محافظة القدس حسب نوع المسكن ونوع الأسرة ونوع التجمع، 2007

Table 20 (cont.): Households in Jerusalem Governorate by Type of Housing Unit, Type of Household and Type of Locality, 2007

Type of Locality and Type of Housing Unit	المجموع Total	نوع الأسرة				نوع التجمع ونوع المسكن	
		غير مبين Not Stated	أسرة مركبة Composite Household	أسرة ممتدة Extended Household	أسرة نوية Nuclear Household		أسرة من شخص واحد One Person Household
Camps						مخيمات	
Villa	16	-	-	-	16	-	فيلا
House	484	4	2	78	362	38	دار
Apartment	928	32	1	80	781	34	شقة
Separate Room	2	-	-	-	-	2	غرفة مستقلة
Tent	-	-	-	-	-	-	خيمة
Marginal	-	-	-	-	-	-	براكية
Others	-	-	-	-	-	-	أخرى
Not Stated	35	22	-	1	6	6	غير مبين
Total	1,465	58	3	159	1,165	80	المجموع

جدول 21: الأسر في محافظة القدس حسب عمر وجنس رب الأسرة ونوع المسكن ونوع التجمع، 2007

Table 21: Households in Jerusalem Governorate by Age, Sex of Head of Household, Type of Housing Unit and Type of Locality, 2007

Type of Locality and Age and Sex of Head of Household		المجموع Total	نوع المسكن						نوع التجمع وعمر وجنس رب الأسرة				
			Type of Housing Unit										
			غير مبين Not Stated	أخرى Others	براكية Marginal	خيمة Tent	غرفة مستقلة Separate Room	شقة Apartment			دار House	فيلا Villa	
Jerusalem Governorate													
Less Than 15	Male	1	-	-	-	-	-	1	-	-	-	ذكور	أقل من 15
	Female	-	-	-	-	-	-	-	-	-	-	إناث	
15- 24	Male	1,760	5	-	24	8	37	1,158	521	7	7	ذكور	24 - 15
	Female	51	-	-	1	-	-	33	16	1	1	إناث	
25 - 34	Male	16,774	41	7	93	38	162	10,678	5,630	125	125	ذكور	34 - 25
	Female	382	-	-	5	1	7	233	135	1	1	إناث	
35 - 44	Male	17,002	33	-	64	40	109	9,671	6,902	183	183	ذكور	44 - 35
	Female	823	2	-	-	1	12	452	347	9	9	إناث	
45 - 54	Male	10,662	26	-	37	22	34	5,598	4,791	154	154	ذكور	54 - 45
	Female	1,098	5	-	12	1	11	526	528	15	15	إناث	
55 - 64	Male	5,971	16	-	24	21	50	3,149	2,619	92	92	ذكور	64 - 55
	Female	1,198	5	-	4	4	25	609	532	19	19	إناث	
65 - 74	Male	2,944	5	2	18	7	53	1,503	1,322	34	34	ذكور	74 - 65
	Female	1,148	4	-	7	-	36	524	568	9	9	إناث	
75+	Male	1,433	2	1	14	4	42	721	637	12	12	ذكور	+75
	Female	867	-	-	14	2	44	376	422	9	9	إناث	
Not Stated	Male	5,485	1,345	-	2	3	5	3,399	705	26	26	ذكور	غير مبين
	Female	294	129	-	-	-	2	125	36	2	2	إناث	
Total	Male	62,032	1,473	10	276	143	492	35,878	23,127	633	633	ذكور	المجموع
	Female	5,861	145	-	43	9	137	2,878	2,584	65	65	إناث	
Urban													حضر
Less Than 15	Male	1	-	-	-	-	-	1	-	-	-	ذكور	أقل من 15
	Female	-	-	-	-	-	-	-	-	-	-	إناث	
15- 24	Male	1,543	4	-	15	2	37	1,007	473	5	5	ذكور	24 - 15
	Female	44	-	-	1	-	-	29	13	1	1	إناث	
25 - 34	Male	14,774	38	7	47	17	161	9,330	5,072	102	102	ذكور	34 - 25
	Female	331	-	-	2	-	7	212	110	-	-	إناث	
35 - 44	Male	14,989	28	-	23	24	108	8,653	5,995	158	158	ذكور	44 - 35
	Female	720	1	-	-	-	12	406	295	6	6	إناث	
45 - 54	Male	9,380	24	-	19	15	30	4,994	4,174	124	124	ذكور	54 - 45
	Female	937	5	-	6	-	11	454	448	13	13	إناث	
55 - 64	Male	5,398	15	-	13	16	50	2,877	2,344	83	83	ذكور	64 - 55
	Female	1,038	5	-	1	2	24	533	455	18	18	إناث	
65 - 74	Male	2,654	4	2	14	4	53	1,363	1,188	26	26	ذكور	74 - 65
	Female	1,013	3	-	1	-	33	470	497	9	9	إناث	
75+	Male	1,244	2	1	10	3	42	633	544	9	9	ذكور	+75
	Female	738	-	-	13	1	34	326	355	9	9	إناث	
Not Stated	Male	4,854	1,068	-	1	2	4	3,104	649	26	26	ذكور	غير مبين
	Female	262	114	-	-	-	2	111	33	2	2	إناث	
Total	Male	54,837	1,183	10	142	83	485	31,962	20,439	533	533	ذكور	المجموع
	Female	5,083	128	-	24	3	123	2,541	2,206	58	58	إناث	

جدول 21 (تابع): الأسر في محافظة القدس حسب عمر وجنس رب الأسرة ونوع المسكن ونوع التجمع، 2007

Table 21(Cont.): Households in Jerusalem Governorate by by Age, Sex of Head of Household, Type of Housing Unit and Type of Locality, 2007

Type of Locality and Age and Sex of Head of Household		المجموع Total	نوع المسكن							نوع التجمع وعمر وجنس رب الأسرة			
			Type of Housing Unit										
			غير مبين Not Stated	أخرى Others	براكية Marginal	خيمة Tent	غرفة مستقلة Separate Room	شقة Apartment	دار House			فيلا Villa	
Rural													
Less Than 15	Male	-	-	-	-	-	-	-	-	-	-	ذكور	ريف
	Female	-	-	-	-	-	-	-	-	-	-	إناث	أقل من 15
15- 24	Male	183	1	-	9	6	-	125	40	2	2	ذكور	24 - 15
	Female	6	-	-	-	-	-	4	2	-	-	إناث	
25 - 34	Male	1,600	3	-	46	21	1	1,028	481	20	20	ذكور	34 - 25
	Female	41	-	-	3	1	-	16	20	1	1	إناث	
35 - 44	Male	1,616	5	-	41	16	1	781	752	20	20	ذكور	44 - 35
	Female	81	1	-	-	1	-	36	41	2	2	إناث	
45 - 54	Male	1,062	2	-	18	7	4	477	529	25	25	ذكور	54 - 45
	Female	127	-	-	6	1	-	53	65	2	2	إناث	
55 - 64	Male	475	1	-	11	5	-	217	234	7	7	ذكور	64 - 55
	Female	140	-	-	3	2	-	69	65	1	1	إناث	
65 - 74	Male	235	1	-	4	3	-	106	113	8	8	ذكور	74 - 65
	Female	114	1	-	6	-	3	44	60	-	-	إناث	
75+	Male	156	-	-	4	1	-	70	78	3	3	ذكور	+75
	Female	100	-	-	1	1	9	39	50	-	-	إناث	
Not Stated	Male	543	244	-	1	1	1	246	50	-	-	ذكور	غير مبين
	Female	29	13	-	-	-	-	14	2	-	-	إناث	
Total	Male	5,870	257	-	134	60	7	3,050	2,277	85	85	ذكور	المجموع
	Female	638	15	-	19	6	12	275	305	6	6	إناث	
Camps													مخيمات
Less Than 15	Male	-	-	-	-	-	-	-	-	-	-	ذكور	أقل من 15
	Female	-	-	-	-	-	-	-	-	-	-	إناث	
15- 24	Male	34	-	-	-	-	-	26	8	-	-	ذكور	24 - 15
	Female	1	-	-	-	-	-	-	1	-	-	إناث	
25 - 34	Male	400	-	-	-	-	-	320	77	3	3	ذكور	34 - 25
	Female	10	-	-	-	-	-	5	5	-	-	إناث	
35 - 44	Male	397	-	-	-	-	-	237	155	5	5	ذكور	44 - 35
	Female	22	-	-	-	-	-	10	11	1	1	إناث	
45 - 54	Male	220	-	-	-	-	-	127	88	5	5	ذكور	54 - 45
	Female	34	-	-	-	-	-	19	15	-	-	إناث	
55 - 64	Male	98	-	-	-	-	-	55	41	2	2	ذكور	64 - 55
	Female	20	-	-	-	-	1	7	12	-	-	إناث	
65 - 74	Male	55	-	-	-	-	-	34	21	-	-	ذكور	74 - 65
	Female	21	-	-	-	-	-	10	11	-	-	إناث	
75+	Male	33	-	-	-	-	-	18	15	-	-	ذكور	+75
	Female	29	-	-	-	-	1	11	17	-	-	إناث	
Not Stated	Male	88	33	-	-	-	-	49	6	-	-	ذكور	غير مبين
	Female	3	2	-	-	-	-	-	1	-	-	إناث	
Total	Male	1,325	33	-	-	-	-	866	411	15	15	ذكور	المجموع
	Female	140	2	-	-	-	2	62	73	1	1	إناث	

جدول 22: الأسر في محافظة القدس* حسب نوع المسكن والعلاقة بقوة العمل والجنس لرب الأسرة ونوع التجمع، 2007

Table 22: Households in Jerusalem Governorate* by Type of Housing Unit, Activity Status and Sex of Head of Household and Type of Locality, 2007

Type of Locality and Type of Housing Unit	المجموع Total		العلاقة بقوة العمل والجنس لرب الأسرة						نوع التجمع ونوع المسكن				
			Activity Status and Sex of Head of Household		غير نشيطين اقتصادياً		Economically Active		نشطون اقتصادياً		نوع التجمع ونوع المسكن		
	غير مبين Not Stated		غير نشيطين اقتصادياً Not Economically Active		متعطّل لم يسبق له العمل Unemployed Never Worked		متعطّل سبق له العمل Unemployed Ever Worked		مشغّل Employed		نوع التجمع ونوع المسكن		
	إناث Female	ذكور Male	إناث Female	ذكور Male	إناث Female	ذكور Male	إناث Female	ذكور Male	إناث Female	ذكور Male	إناث Female	ذكور Male	نوع التجمع ونوع المسكن
Jerusalem Governorate													محافظة القدس
Villa	26	314	1	22	19	47	1	5	-	18	5	222	فيلا
House	747	5,694	15	179	649	999	3	175	4	431	76	3,910	دار
Apartment	1,142	13,444	106	2,213	890	1,512	4	268	10	709	132	8,742	شقة
Separate Room	18	13	-	2	16	3	-	1	-	3	2	4	غرفة مستقلة
Tent	7	96	1	2	4	13	-	10	-	18	2	53	خيمة
Marginal	28	193	-	2	27	33	-	11	-	41	1	106	براكية
Others	-	1	-	-	-	-	-	-	-	-	-	1	أخرى
Not Stated	136	1,331	130	1,312	6	2	-	-	-	2	-	15	غير مبين
Total	2,104	21,086	253	3,732	1,611	2,609	8	470	14	1,222	218	13,053	المجموع
Urban													حضر
Villa	19	214	1	18	12	28	1	3	-	9	5	156	فيلا
House	369	3,006	12	115	310	525	-	80	3	186	44	2,100	دار
Apartment	805	9,528	93	1,910	607	1,048	2	169	6	453	97	5,948	شقة
Separate Room	4	6	-	1	2	1	-	1	-	1	2	2	غرفة مستقلة
Tent	1	36	-	1	1	6	-	2	-	7	-	20	خيمة
Marginal	9	59	-	1	9	10	-	1	-	11	-	36	براكية
Others	-	1	-	-	-	-	-	-	-	-	-	1	أخرى
Not Stated	119	1,041	115	1,025	4	2	-	-	-	1	-	13	غير مبين
Total	1,326	13,891	221	3,071	945	1,620	3	256	9	668	148	8,276	المجموع
Rural													ريف
Villa	6	85	-	4	6	16	-	2	-	8	-	55	فيلا
House	305	2,277	3	53	275	399	1	84	1	223	25	1,518	دار
Apartment	275	3,050	12	251	235	366	1	70	4	209	23	2,154	شقة
Separate Room	12	7	-	1	12	2	-	-	-	2	-	2	غرفة مستقلة
Tent	6	60	1	1	3	7	-	8	-	11	2	33	خيمة
Marginal	19	134	-	1	18	23	-	10	-	30	1	70	براكية
Others	-	-	-	-	-	-	-	-	-	-	-	-	أخرى
Not Stated	15	257	13	254	2	-	-	-	-	1	-	2	غير مبين
Total	638	5,870	29	565	551	813	2	174	5	484	51	3,834	المجموع

جدول 22 (تابع): الأسر في محافظة القدس* حسب نوع المسكن والعلاقة بقوة العمل والجنس لرب الأسرة ونوع التجمع، 2007

Table 22 (Cont): Households in Jerusalem Governorate* by Type of Housing Unit, Activity Status and Sex of Head of Household and Type of Locality, 2007

Type of Locality and Type of Housing Unit	المجموع Total		العلاقة بقوة العمل والجنس لرب الأسرة										نوع التجمع ونوع المسكن	
			غير مبين Not Stated		غير نشيطين اقتصادياً Not Economically Active		نشطون اقتصادياً Economically Active							
					متعطّل لم يسبق له العمل Unemployed Never Worked		متعطّل سبق له العمل Unemployed Ever Worked		مشتغل Employed					
	إناث Female	ذكور Male	إناث Female	ذكور Male	إناث Female	ذكور Male	إناث Female	ذكور Male	إناث Female	ذكور Male	إناث Female	ذكور Male		
Camps														مخيمات
Villa	1	15	-	-	1	3	-	-	-	1	-	-	11	فيلا
House	73	411	-	11	64	75	2	11	-	22	7	-	292	دار
Apartment	62	866	1	52	48	98	1	29	-	47	12	-	640	شقة
Separate Room	2	-	-	-	2	-	-	-	-	-	-	-	-	غرفة مستقلة
Tent	-	-	-	-	-	-	-	-	-	-	-	-	-	خيمة
Marginal	-	-	-	-	-	-	-	-	-	-	-	-	-	براكية
Others	-	-	-	-	-	-	-	-	-	-	-	-	-	أخرى
Not Stated	2	33	2	33	-	-	-	-	-	-	-	-	-	غير مبين
Total	140	1,325	3	96	115	176	3	40	-	70	19	943	المجموع	

* Jerusalem Governorate: Except those parts of Jerusalem which were annexed by Israel in 1967.

* محافظة القدس: باستثناء ذلك الجزء من محافظة القدس والذي ضمته إسرائيل عنوة بعيد احتلالها للضفة الغربية عام 1967

جدول 23: الأسر في محافظة القدس* حسب المهنة والجنس لرب الأسرة ونوع المسكن، 2007

Table 23: Households in Jerusalem Governorate* by Occupation and Sex of Head of Household and Type of Housing Unit, 2007

Occupation & Sex of Head of Household	نوع المسكن									المهنة والجنس لرب الأسرة
	المجموع Total	غير مبيّن Not Stated	أخرى Others	براكبة Marginal	خيمة Tent	غرفة مستقلة Separate Room	شقة Apartment	دار House	فيلا Villa	
Both Sexes										كلا الجنسين
Legislators and Managers	411	-	-	-	-	-	289	99	23	المشروعون وموظفو الإدارة العليا
Professionals	1,120	3	-	2	-	-	775	300	40	المتخصصون
Technicians and Associate Professionals	667	-	-	-	-	-	451	206	10	الفنيون والمتخصصون المساعدون
Clerks	364	-	-	-	-	-	248	109	7	الكتبة
Services and Sales Workers	2,416	1	-	3	1	3	1,681	678	49	العاملون في الخدمات والباعة في المحلات التجارية والأسواق
Skilled Agricultural and Fishery Workers	157	-	-	19	10	-	62	65	1	العمال المهرة في الزراعة وصيد الأسماك
Crafts and Related Workers	3,919	7	-	13	3	1	2,715	1,124	56	العاملون في الحرف وما إليها من المهن
Plant, Machine Operators and Assemblers	1,655	1	1	14	10	-	1,139	472	18	مشغلو الآلات ومجموعها
Elementary Occupations	3,409	4	-	72	40	4	2,020	1,232	37	المهن الأولية
Not Stated	389	1	-	25	9	1	213	136	4	غير مبيّن
Total	14,507	17	1	148	73	9	9,593	4,421	245	المجموع

جدول 23 (تابع): الأسر في محافظة القدس* حسب المهنة والجنس لرب الأسرة ونوع المسكن، 2007

Table 23 (Cont.): Households in Jerusalem Governorate* by Occupation and Sex of Head of Household and Type of Housing Unit, 2007

Occupation & Sex of Head of Household	Type of Housing Unit									المهنة والجنس لرب الأسرة
	المجموع Total	غير مبيّن Not Stated	أخرى Others	براكية Marginal	خيمة Tent	غرفة مستقلة Separate Room	شقة Apartment	دار House	فيلا Villa	
Male										ذكور
Legislators and Managers	402	-	-	-	-	-	283	96	23	المشروعون وموظفو الإدارة العليا
Professionals	1,080	3	-	2	-	-	747	290	38	المتخصصون
Technicians and Associate Professionals	634	-	-	-	-	-	430	194	10	الفنيون والمتخصصون المساعدون
Clerks	352	-	-	-	-	-	238	107	7	الكتابة
Services and Sales Workers	2,379	1	-	3	1	2	1,659	667	46	العاملون في الخدمات والباعة في المحلات التجارية والأسواق
Skilled Agricultural and Fishery Workers	154	-	-	18	8	-	62	65	1	العمال المهرة في الزراعة وصيد الأسماك
Crafts and Related Workers	3,880	7	-	13	3	-	2,697	1,104	56	العاملون في الحرف وما إليها من المهن
Plant, Machine Operators and Assemblers	1,655	1	1	14	10	-	1,139	472	18	مشغلو الآلات ومجموعها
Elementary Occupations	3,356	4	-	72	40	4	1,988	1,211	37	المهن الأولية
Not Stated	359	-	-	25	8	1	193	128	4	غير مبيّن
Total	14,251	16	1	147	70	7	9,436	4,334	240	المجموع
Female										إناث
Legislators and Managers	9	-	-	-	-	-	6	3	-	المشروعون وموظفو الإدارة العليا
Professionals	40	-	-	-	-	-	28	10	2	المتخصصون
Technicians and Associate Professionals	33	-	-	-	-	-	21	12	-	الفنيون والمتخصصون المساعدون
Clerks	12	-	-	-	-	-	10	2	-	الكتابة
Services and Sales Workers	37	-	-	-	-	1	22	11	3	العاملون في الخدمات والباعة في المحلات التجارية والأسواق
Skilled Agricultural and Fishery Workers	3	-	-	1	2	-	-	-	-	العمال المهرة في الزراعة وصيد الأسماك
Crafts and Related Workers	39	-	-	-	-	1	18	20	-	العاملون في الحرف وما إليها من المهن
Plant, Machine Operators and Assemblers	-	-	-	-	-	-	-	-	-	مشغلو الآلات ومجموعها
Elementary Occupations	53	-	-	-	-	-	32	21	-	المهن الأولية
Not Stated	30	1	-	-	1	-	20	8	-	غير مبيّن
Total	256	1	-	1	3	2	157	87	5	المجموع

* Jerusalem Governorate: Except those parts of Jerusalem which were annexed by Israel in 1967.

* محافظة القدس: باستثناء ذلك الجزء من محافظة القدس والذي ضمته إسرائيل عنوة بعيد احتلالها للضفة الغربية عام 1967

جدول 24: الأسر في محافظة القدس حسب نوع المسكن وعدد الغرف في المسكن وحجم الأسرة، 2007

Table 24: Households in Jerusalem Governorate by Type of Housing Unit, Number of Rooms in Housing Unit and Household Size, 2007

Type of Housing Unit	Number of Rooms in Housing Unit	المجموع Total	حجم الأسرة										عدد الغرف في المسكن	نوع المسكن	
			+11	10	9	8	7	6	5	4	3	2			1
Villa	1	-	-	-	-	-	-	-	-	-	-	-	-	1	فيلا
	2	-	-	-	-	-	-	-	-	-	-	-	-	2	
	3	247	4	4	8	22	22	40	40	32	24	26	25	3	
	4	181	2	3	10	21	24	35	20	25	24	14	3	4	
	5	108	5	5	6	14	18	11	22	13	9	5	-	5	
	6+	142	8	5	7	12	27	30	11	22	6	12	2	+6	
	Not Stated	20	-	-	-	3	1	2	5	1	4	3	1	غير مبيّن	
	Total	698	19	17	31	72	92	118	98	93	67	60	31	المجموع	
House	1	964	7	4	15	31	35	63	106	123	117	206	257	1	دار
	2	5,978	77	77	155	278	461	688	882	1,023	791	1,036	510	2	
	3	10,795	272	237	416	792	1,404	1,872	1,857	1,575	1,091	989	290	3	
	4	5,249	302	171	352	598	848	971	684	536	344	328	115	4	
	5	1,751	117	107	171	236	273	287	228	122	96	91	23	5	
	6+	769	108	56	82	100	110	100	75	43	33	43	19	+6	
	Not Stated	205	12	6	11	21	29	27	23	19	25	19	13	غير مبيّن	
	Total	25,711	895	658	1,202	2,056	3,160	4,008	3,855	3,441	2,497	2,712	1,227	المجموع	
Apartment	1	896	-	5	8	22	31	75	103	139	147	207	159	1	شقة
	2	8,215	68	73	174	296	596	952	1,261	1,462	1,304	1,549	480	2	
	3	15,546	258	229	512	1,031	1,930	2,563	2,845	2,510	1,761	1,513	394	3	
	4	7,419	180	164	327	649	1,036	1,251	1,223	1,063	717	660	149	4	
	5	2,740	101	86	152	292	415	504	382	348	252	175	33	5	
	6+	995	65	53	62	105	163	153	120	108	85	60	21	+6	
	Not Stated	2,945	39	51	86	156	313	390	458	533	422	365	132	غير مبيّن	
	Total	38,756	711	661	1,321	2,551	4,484	5,888	6,392	6,163	4,688	4,529	1,368	المجموع	

جدول 24 (تابع): الأسر في محافظة القدس حسب نوع المسكن وعدد الغرف في المسكن وحجم الأسرة، 2007

Table 24 (Cont.): Households in Jerusalem Governorate by Type of Housing Unit, Number of Rooms in Housing Unit and Household Size, 2007

Type of Housing Unit	Number of Rooms in Housing Unit	المجموع Total	حجم الأسرة										عدد الغرف في المسكن	نوع المسكن		
			+11	10	9	8	7	6	5	4	3	2			1	
Others**	1	859	17	10	23	29	47	58	91	104	95	146	239	1	أخرى**	
	2	151	3	4	6	11	18	22	15	17	17	32	6	2		
	3	73	3	3	5	17	15	4	9	7	4	6	-	3		
	4	11	5	2	3	1	-	-	-	-	-	-	-	-		4
	5	7	4	1	1	-	-	-	1	-	-	-	-	-		5
	6+	3	2	-	1	-	-	-	-	-	-	-	-	-		+6
	Not Stated	6	-	-	-	-	1	-	-	-	-	1	-	4		غير مبين
	Total	1,110	34	20	39	58	81	84	116	128	117	184	249	المجموع		
Not Stated	1	2	-	-	-	-	-	2	-	-	-	-	-	1	غير مبين	
	2	5	-	2	-	-	-	-	-	-	2	1	-	2		
	3	6	-	-	1	1	3	-	-	1	-	-	-	3		
	4	5	-	-	-	-	1	1	2	1	-	-	-	4		
	5	4	-	-	-	-	-	2	-	-	-	2	-	5		
	6+	6	-	-	-	-	2	-	2	1	-	1	-	+6		
	Not Stated	1,590	31	23	54	86	169	200	265	239	204	216	103	غير مبين		
	Total	1,618	31	25	55	87	175	205	269	242	206	220	103	المجموع		
Total	1	2,721	24	19	46	82	113	198	300	366	359	559	655	1	المجموع	
	2	14,349	148	156	335	585	1,075	1,662	2,158	2,502	2,114	2,618	996	2		
	3	26,667	537	473	942	1,863	3,374	4,479	4,751	4,125	2,880	2,534	709	3		
	4	12,865	489	340	692	1,269	1,909	2,258	1,929	1,625	1,085	1,002	267	4		
	5	4,610	227	199	330	542	706	804	633	483	357	273	56	5		
	6+	1,915	183	114	152	217	302	283	208	174	124	116	42	+6		
	Not Stated	4,766	82	80	151	266	513	619	751	792	656	603	253	غير مبين		
	Total	67,893	1,690	1,381	2,648	4,824	7,992	10,303	10,730	10,067	7,575	7,705	2,978	المجموع		

**Other include(Separate Room, Tent, Marginal and Other)

**اخرى تشمل (غرفة مستقلة، خيمة، براكية، اخرى)

جدول 25: الأسر في محافظة القدس* حسب نوع المسكن وحيازة المسكن والمصدر الرئيسي للمياه واتصال المسكن بالصرف الصحي، 2007

Table 25: Households in Jerusalem Governorate* by Type of Housing Unit, Tenure of Housing Unit, Main Source of Water and Connection to Sewage System in Housing Unit, 2007

Type of Housing Unit	Tenure of Housing Unit	الاتصال بالصرف الصحي					المصدر الرئيسي للمياه							حيازة المسكن	نوع المسكن
		Connection to Sewage System					Main Source of Water								
		المجموع Total	غير مبين Not Stated	لا يوجد No Sewage	حفرة امتصاصية Cesspool	شبكة عامة Public Sewage	المجموع Total	غير مبين Not Stated	أخرى Other	صهاريج (تنتكات) Water Tanks	ينابيع Springs	آبار جمع مياه الامطار Well (To Gather Rain Water)	شبكة مياه عامة Public Network		
Villa	Owned	276	1	2	167	106	276	1	-	2	-	12	261	ملك	فيلا
	Rented Unfurnished	23	-	-	11	12	23	-	-	-	-	-	23	مستأجر غير مفروش	
	Rented Furnished	12	-	-	6	6	12	-	-	-	-	-	12	مستأجر مفروش	
	Without Payment	7	-	-	2	5	7	-	-	-	-	-	7	دون مقابل	
	For Work	6	-	-	2	4	6	-	-	-	-	-	6	مقابل عمل	
	Others	2	-	-	1	1	2	-	-	-	-	-	2	أخرى	
	Not Stated	14	10	-	1	3	14	10	-	-	-	-	4	غير مبين	
Total		340	11	2	190	137	340	11	-	2	-	12	315	المجموع	
House	Owned	5,560	4	129	3,991	1,436	5,560	3	10	118	6	179	5,244	ملك	دار
	Rented Unfurnished	475	-	4	271	200	475	-	-	7	-	9	459	مستأجر غير مفروش	
	Rented Furnished	44	-	-	19	25	44	-	-	-	-	-	44	مستأجر مفروش	
	Without Payment	223	-	10	172	41	223	-	-	3	-	9	211	دون مقابل	
	For Work	13	-	-	8	5	13	-	-	-	-	-	13	مقابل عمل	
	Others	5	-	1	2	2	5	-	-	-	-	1	4	أخرى	
	Not Stated	121	17	-	52	52	121	11	-	-	-	-	110	غير مبين	
Total		6,441	21	144	4,515	1,761	6,441	14	10	128	6	198	6,085	المجموع	
Apartment	Owned	9,475	11	64	5,518	3,882	9,475	11	3	111	4	139	9,207	ملك	شقة
	Rented Unfurnished	1,982	4	4	686	1,288	1,982	3	-	6	-	7	1,966	مستأجر غير مفروش	
	Rented Furnished	166	2	1	60	103	166	1	-	1	-	-	164	مستأجر مفروش	
	Without Payment	712	1	3	583	125	712	1	-	32	1	10	668	دون مقابل	
	For Work	17	-	-	14	3	17	-	-	-	-	-	17	مقابل عمل	
	Others	13	-	-	5	8	13	-	1	-	-	1	11	أخرى	
	Not Stated		2,221	653	-	521	1,047	2,221	500	-	2	-	-	1,719	غير مبين
Total		14,586	671	72	7,387	6,456	14,586	516	4	152	5	157	13,752	المجموع	

جدول 25 (تابع): الأسر في محافظة القدس* حسب نوع المسكن وحيارة المسكن والمصدر الرئيسي للمياه واتصال المسكن بالصرف الصحي، 2007

Table 25 (Cont.): Households in Jerusalem Governorate* by Type of Housing Unit, Tenure of Housing Unit, Main Source of Water and Connection to Sewage System in Housing Unit, 2007

Type of Housing Unit	Tenure of Housing Unit	الاتصال بالصرف الصحي					المصدر الرئيسي للمياه							حيارة المسكن	نوع المسكن
		Connection to Sewage System					Main Source of Water								
		المجموع Total	غير مبيّن Not Stated	لا يوجد No Sewage	حفرة امتصاصية Cesspool	شبكة عامة Public Sewage	المجموع Total	غير مبيّن Not Stated	أخرى Other	صهاريج (تنكات) Water Tanks	ينابيع Springs	آبار جمع مياه الامطار Well (To Gather Rain Water)	شبكة مياه عامة Public Network		
Others**	Owned	281	1	177	94	9	281	1	17	99	8	7	149	ملك	أخرى**
	Rented Unfurnished	-	-	-	-	-	-	-	-	-	-	-	-	مستأجر غير مفروش	
	Rented Furnished	-	-	-	-	-	-	-	-	-	-	-	-	مستأجر مفروش	
	Without Payment	47	-	13	33	1	47	-	1	8	-	-	38	دون مقابل	
	For Work	3	-	2	1	-	3	-	1	1	-	-	1	مقابل عمل	
	Others	21	-	15	5	1	21	-	2	1	-	-	18	أخرى	
	Not Stated	4	2	1	1	-	4	2	-	-	1	-	1	غير مبيّن	
Total	356	3	208	134	11	356	3	21	109	9	7	207	المجموع		
Not Stated	Owned	4	-	-	4	-	4	-	-	-	-	-	4	ملك	غير مبيّن
	Rented Unfurnished	1	-	-	-	1	1	-	-	-	-	-	1	مستأجر غير مفروش	
	Rented Furnished	2	1	-	1	-	2	1	-	-	-	-	1	مستأجر مفروش	
	Without Payment	-	-	-	-	-	-	-	-	-	-	-	-	دون مقابل	
	For Work	-	-	-	-	-	-	-	-	-	-	-	-	مقابل عمل	
	Others	-	-	-	-	-	-	-	-	-	-	-	-	أخرى	
	Not Stated	1,460	768	-	316	376	1,460	694	-	8	5	-	753	غير مبيّن	
Total	1,467	769	-	321	377	1,467	695	-	8	5	-	759	المجموع		
Total	Owned	15,596	17	372	9,774	5,433	15,596	16	30	330	18	337	14,865	ملك	المجموع
	Rented Unfurnished	2,481	4	8	968	1,501	2,481	3	-	13	-	16	2,449	مستأجر غير مفروش	
	Rented Furnished	224	3	1	86	134	224	2	-	1	-	-	221	مستأجر مفروش	
	Without Payment	989	1	26	790	172	989	1	1	43	1	19	924	دون مقابل	
	For Work	39	-	2	25	12	39	-	1	1	-	-	37	مقابل عمل	
	Others	41	-	16	13	12	41	-	3	1	-	2	35	أخرى	
	Not Stated	3,820	1,450	1	891	1,478	3,820	1,217	-	10	6	-	2,587	غير مبيّن	
Total	23,190	1,475	426	12,547	8,742	23,190	1,239	35	399	25	374	21,118	المجموع		

* Jerusalem Governorate: Except those parts of Jerusalem which were annexed by Israel in 1967.

* محافظة القدس: باستثناء ذلك الجزء من محافظة القدس والذي ضمته إسرائيل عنوة بعيد احتلالها للضفة الغربية عام 1967

**Other include(Separate Room, Tent, Marginal and Other)

**أخرى تشمل (غرفة مستقلة، خيمة، براكية، أخرى)

جدول 26: الأسر والأفراد في محافظة القدس* حسب توفر السلع المعمرة لدى الأسرة وحجم الأسرة ونوع التجمع، 2007

Table 26: Households and Persons in Jerusalem Governorate* by Availability of Durable Goods to the Household, Household Size and Type of Locality, 2007

Type of Locality and Availability of Durable Goods		المجموع Total		حجم الأسرة Household Size											نوع التجمع وتوفر السلع المعمرة		
		أفراد Persons	أسر Household	+ 11	10	9	8	7	6	5	4	3	2	1			
		Jerusalem Governorate															
Private Car	Available	34,463	5,880	228	189	353	585	853	968	846	839	529	419	71	متوفر	سيارة خصوصية	
	Not Available	70,919	13,351	442	376	690	1,102	1,626	1,873	1,789	1,662	1,503	1,630	658	غير متوفر		
	Not Stated	19,070	3,959	68	66	132	214	423	506	643	635	548	519	205	غير مبين		
Refrigerator	Available	102,428	18,596	641	551	1,006	1,646	2,433	2,786	2,565	2,434	1,969	1,945	620	متوفر	ثلاجة كهربائية	
	Not Available	3,143	670	30	16	37	44	53	56	75	73	71	106	109	غير متوفر		
	Not Stated	18,881	3,924	67	64	132	211	416	505	638	629	540	517	205	غير مبين		
Solar Boiler	Available	72,452	13,092	453	387	714	1,192	1,730	1,945	1,825	1,694	1,391	1,344	417	متوفر	سخان شمسي	
	Not Available	33,059	6,165	217	179	327	497	754	898	815	814	647	706	311	غير متوفر		
	Not Stated	18,941	3,933	68	65	134	212	418	504	638	628	542	518	206	غير مبين		
Central Heating	Available	5,356	1,027	23	18	41	82	129	167	148	153	117	107	42	متوفر	تدفئة مركزية	
	Not Available	100,141	18,229	647	547	1,002	1,607	2,353	2,676	2,492	2,354	1,921	1,941	689	غير متوفر		
	Not Stated	18,955	3,934	68	66	132	212	420	504	638	629	542	520	203	غير مبين		
Vacuumm Cleaner	Available	37,741	7,030	145	141	266	598	965	1,186	1,100	1,046	791	645	147	متوفر	مكنسة كهربائية	
	Not Available	67,697	12,213	525	424	777	1,090	1,516	1,653	1,539	1,459	1,245	1,404	581	غير متوفر		
	Not Stated	19,014	3,947	68	66	132	213	421	508	639	631	544	519	206	غير مبين		
Gas Cooker/ Electricity	Available	105,514	19,260	658	567	1,044	1,679	2,485	2,854	2,654	2,533	2,047	2,035	704	متوفر	طباخ غاز/ كهرباء	
	Not Available	1,287	251	18	10	7	21	30	21	21	22	24	41	36	غير متوفر		
	Not Stated	17,651	3,679	62	54	124	201	387	472	603	581	509	492	194	غير مبين		
Microwave	Available	41,705	7,675	189	185	351	647	1,056	1,245	1,130	1,116	863	742	151	متوفر	ميكرويف	
	Not Available	63,740	11,570	480	381	691	1,042	1,426	1,592	1,509	1,392	1,174	1,305	578	غير متوفر		
	Not Stated	19,007	3,945	69	65	133	212	420	510	639	628	543	521	205	غير مبين		

جدول 26 (تابع): الأسر والأفراد في محافظة القدس* حسب توفر السلع المعمرة لدى الأسرة وحجم الأسرة ونوع التجمع، 2007

Table 26 (Cont.): Households and Persons in Jerusalem Governorate* by Availability of Durable Goods to the Household, Household Size and Type of Locality, 2007

Type of Locality and Availability of Durable Goods		المجموع Total		حجم الأسرة Household Size											نوع التجمع وتوفر السلع المعمرة		
		أفراد Persons	أسر Household	+ 11	10	9	8	7	6	5	4	3	2	1			
		Jerusalem Governorate															
Washing Machine	Available	100,081	17,964	628	532	978	1,622	2,391	2,751	2,540	2,384	1,884	1,787	467	متوفر	محافظة القدس غسالة ملابس	
	Not Available	5,390	1,288	42	33	63	66	94	88	101	121	155	262	263	غير متوفر		
	Not Stated	18,981	3,938	68	66	134	213	417	508	637	631	541	519	204	غير مبين		
Home Library	Available	25,047	4,345	142	128	252	447	631	728	619	581	403	341	73	متوفر	مكتبة منزلية	
	Not Available	80,328	14,885	528	435	788	1,241	1,851	2,111	2,018	1,924	1,631	1,704	654	غير متوفر		
	Not Stated	19,077	3,960	68	68	135	213	420	508	641	631	546	523	207	غير مبين		
Radio/ Recorder	Available	79,928	14,479	499	421	792	1,304	1,879	2,147	2,012	1,911	1,576	1,499	439	متوفر	راديو/ مسجل	
	Not Available	25,506	4,764	171	144	247	384	604	693	628	596	462	545	290	غير متوفر		
	Not Stated	19,018	3,947	68	66	136	213	419	507	638	629	542	524	205	غير مبين		
T.V.	Available	103,168	18,683	650	556	1,018	1,659	2,438	2,802	2,603	2,451	1,985	1,928	593	متوفر	تلفزيون	
	Not Available	2,378	583	20	9	23	30	48	38	44	59	57	119	136	غير متوفر		
	Not Stated	18,906	3,924	68	66	134	212	416	507	631	626	538	521	205	غير مبين		
Video/DVD	Available	41,278	7,451	250	210	381	617	963	1,175	1,113	1,097	811	688	146	متوفر	فيديو/ DVD	
	Not Available	64,079	11,778	420	353	659	1,069	1,517	1,662	1,527	1,409	1,226	1,355	581	غير متوفر		
	Not Stated	19,095	3,961	68	68	135	215	422	510	638	630	543	525	207	غير مبين		
Satellite/ Dish	Available	92,036	16,595	549	473	889	1,474	2,212	2,568	2,371	2,226	1,784	1,632	417	متوفر	صحن لاقط	
	Not Available	13,383	2,644	121	91	152	213	271	271	269	280	253	411	312	غير متوفر		
	Not Stated	19,033	3,951	68	67	134	214	419	508	638	630	543	525	205	غير مبين		
Telephon Line	Available	48,884	8,689	294	243	500	819	1,239	1,364	1,187	1,122	879	784	258	متوفر	خط هاتف	
	Not Available	56,503	10,541	376	321	542	867	1,243	1,474	1,452	1,383	1,157	1,255	471	غير متوفر		
	Not Stated	19,065	3,960	68	67	133	215	420	509	639	631	544	529	205	غير مبين		

جدول 26 (تابع): الأسر والأفراد في محافظة القدس* حسب توفر السلع المعمرة لدى الأسرة وحجم الأسرة ونوع التجمع، 2007

Table 26 (Cont.): Households and Persons in Jerusalem Governorate* by Availability of Durable Goods to the Household, Household Size and Type of Locality, 2007

Type of Locality and Availability of Durable Goods		المجموع Total		حجم الأسرة Household Size											نوع التجمع وتوفر السلع المعمرة			
		أفراد Persons	أسر Household	+ 11	10	9	8	7	6	5	4	3	2	1				
Urban	Private Car	Available	21,854	3,827	132	104	199	357	534	646	568	594	361	277	55	متوفر	حضر	سيارة خصوصية
		Not Available	42,209	8,125	231	199	374	608	993	1,156	1,128	1,056	987	1,015	378	غير متوفر		
		Not Stated	15,770	3,265	51	58	106	167	352	427	558	521	452	417	156	غير مبين		
Refrigerator	Available	62,841	11,677	354	297	559	942	1,512	1,780	1,662	1,619	1,329	1,244	379	متوفر		ثلاجة كهربائية	
	Not Available	1,351	298	10	7	14	25	20	23	38	34	24	49	54	غير متوفر			
	Not Stated	15,641	3,242	50	57	106	165	347	426	554	518	447	416	156	غير مبين			
Solar Boiler	Available	46,000	8,535	262	217	407	702	1,100	1,289	1,223	1,192	954	906	283	متوفر		سخان شمسي	
	Not Available	18,162	3,433	102	86	166	264	432	514	477	461	396	386	149	غير متوفر			
	Not Stated	15,671	3,249	50	58	106	166	347	426	554	518	450	417	157	غير مبين			
Central Heating	Available	4,074	793	19	11	25	61	89	133	126	124	88	84	33	متوفر		تدفئة مركزية	
	Not Available	60,092	11,177	345	292	548	905	1,442	1,671	1,574	1,529	1,264	1,207	400	غير متوفر			
	Not Stated	15,667	3,247	50	58	106	166	348	425	554	518	448	418	156	غير مبين			
Vacuumm Cleaner	Available	27,849	5,276	110	96	183	422	694	872	843	799	626	509	122	متوفر		مكنسة كهربائية	
	Not Available	36,276	6,685	254	207	390	543	838	929	856	851	724	783	310	غير متوفر			
	Not Stated	15,708	3,256	50	58	106	167	347	428	555	521	450	417	157	غير مبين			
Gas Cooker/ Electricity	Available	64,711	12,082	360	310	578	965	1,545	1,821	1,725	1,682	1,372	1,302	422	متوفر		طباخ غاز/ كهرباء	
	Not Available	416	77	8	4	1	7	9	5	5	6	5	9	18	غير متوفر			
	Not Stated	14,706	3,058	46	47	100	160	325	403	524	483	423	398	149	غير مبين			
Microwave	Available	26,519	4,981	112	110	201	388	674	790	753	762	581	510	100	متوفر		ميكرويف	
	Not Available	37,600	6,980	252	193	371	578	858	1,009	945	891	769	782	332	غير متوفر			
	Not Stated	15,714	3,256	50	58	107	166	347	430	556	518	450	417	157	غير مبين			

جدول 26 (تابع): الأسر والأفراد في محافظة القدس* حسب توفر السلع المعمرة لدى الأسرة وحجم الأسرة ونوع التجمع، 2007

Table 26 (Cont.): Households and Persons in Jerusalem Governorate* by Availability of Durable Goods to the Household, Household Size and Type of Locality, 2007

Type of Locality and Availability of Durable Goods		المجموع Total		حجم الأسرة Household Size											نوع التجمع وتوفر السلع المعمرة			
		أفراد Persons	أسر Household	+ 11	10	9	8	7	6	5	4	3	2	1				
		Urban																
Washing Machine	Available	61,490	11,335	341	286	542	925	1,489	1,764	1,656	1,597	1,276	1,160	299	متوفر	حضر	غسالة ملابس	
	Not Available	2,636	628	23	17	31	40	42	36	44	54	76	131	134	غير متوفر			
	Not Stated	15,707	3,254	50	58	106	167	348	429	554	520	448	418	156	غير مبين			
Home Library	Available	16,890	2,975	97	81	152	286	424	507	436	407	287	244	54	متوفر	حضر	مكتبة منزلية	
	Not Available	47,175	8,974	267	221	420	679	1,106	1,293	1,260	1,243	1,063	1,046	376	غير متوفر			
	Not Stated	15,768	3,268	50	59	107	167	349	429	558	521	450	419	159	غير مبين			
Radio/ Recorder	Available	49,959	9,248	280	243	462	759	1,176	1,402	1,315	1,285	1,066	987	273	متوفر	حضر	راديو / مسجل	
	Not Available	14,149	2,712	84	60	109	206	355	399	384	367	285	303	160	غير متوفر			
	Not Stated	15,725	3,257	50	58	108	167	348	428	555	519	449	419	156	غير مبين			
T.V.	Available	63,092	11,703	358	301	559	948	1,509	1,785	1,684	1,630	1,326	1,232	371	متوفر	حضر	تلفزيون	
	Not Available	1,113	278	6	2	13	18	24	16	22	26	29	59	63	غير متوفر			
	Not Stated	15,628	3,236	50	58	107	166	346	428	548	515	445	418	155	غير مبين			
Video/DVD	Available	26,302	4,841	151	125	214	379	608	760	738	761	550	458	97	متوفر	حضر	DVD / فيديو	
	Not Available	37,740	7,106	213	177	357	584	920	1,040	961	890	800	830	334	غير متوفر			
	Not Stated	15,791	3,270	50	59	108	169	351	429	555	520	450	421	158	غير مبين			
Satellite/ Dish	Available	57,348	10,617	310	255	496	863	1,383	1,659	1,558	1,506	1,228	1,074	285	متوفر	حضر	صحن لاقط	
	Not Available	6,740	1,339	54	47	76	101	148	141	141	146	122	215	148	غير متوفر			
	Not Stated	15,745	3,261	50	59	107	168	348	429	555	519	450	420	156	غير مبين			
Telephon Line	Available	31,281	5,701	177	146	276	498	790	898	804	779	627	518	188	متوفر	حضر	خط هاتف	
	Not Available	32,796	6,251	187	156	297	466	740	902	894	872	723	769	245	غير متوفر			
	Not Stated	15,756	3,265	50	59	106	168	349	429	556	520	450	422	156	غير مبين			

جدول 26 (تابع): الأسر والأفراد في محافظة القدس* حسب توفر السلع المعمرة لدى الأسرة وحجم الأسرة ونوع التجمع، 2007

Table 26 (Cont.): Households and Persons in Jerusalem Governorate* by Availability of Durable Goods to the Household, Household Size and Type of Locality, 2007

Type of Locality and Availability of Durable Goods		المجموع Total		حجم الأسرة Household Size										نوع التجمع وتوفر السلع المعمرة			
		أفراد Persons	أسر Household	+ 11	10	9	8	7	6	5	4	3	2			1	
		Rural															
Private Car	Available	11,220	1,826	87	74	136	197	282	295	249	221	150	121	14	متوفر	ريف	سيارة خصوصية
	Not Available	22,575	4,081	180	148	250	394	473	556	507	458	411	493	211	غير متوفر		
	Not Stated	2,862	601	15	7	23	41	61	70	70	98	86	90	40	غير مبين		
Refrigerator	Available	32,280	5,603	248	214	366	575	728	827	726	648	517	563	191	متوفر		ثلاجة كهربائية
	Not Available	1,565	315	19	9	20	16	29	24	31	34	46	52	35	غير متوفر		
	Not Stated	2,812	590	15	6	23	41	59	70	69	95	84	89	39	غير مبين		
Solar Boiler	Available	22,519	3,869	169	146	261	417	527	559	505	429	373	367	116	متوفر		سخان شمسي
	Not Available	11,303	2,048	97	77	123	174	229	293	252	254	191	248	110	غير متوفر		
	Not Stated	2,835	591	16	6	25	41	60	69	69	94	83	89	39	غير مبين		
Central Heating	Available	1,059	196	3	3	15	16	35	30	19	23	24	19	9	متوفر		تدفئة مركزية
	Not Available	32,744	5,717	263	219	371	575	720	821	738	659	538	595	218	غير متوفر		
	Not Stated	2,854	595	16	7	23	41	61	70	69	95	85	90	38	غير مبين		
Vacuumm Cleaner	Available	8,060	1,436	30	39	67	138	207	267	213	198	144	109	24	متوفر		مكنسة كهربائية
	Not Available	25,726	4,474	236	183	319	453	546	583	544	485	418	505	202	غير متوفر		
	Not Stated	2,871	598	16	7	23	41	63	71	69	94	85	90	39	غير مبين		
Gas Cooker/ Electricity	Available	33,263	5,810	258	217	382	582	743	844	746	677	550	592	219	متوفر		طباخ غاز/ كهرباء
	Not Available	852	163	10	6	6	14	20	16	16	16	19	30	10	غير متوفر		
	Not Stated	2,542	535	14	6	21	36	53	61	64	84	78	82	36	غير مبين		
Microwave	Available	12,493	2,205	67	68	134	209	301	368	302	293	231	188	44	متوفر		ميكرويف
	Not Available	21,319	3,708	199	155	252	382	453	482	456	390	332	425	182	غير متوفر		
	Not Stated	2,845	595	16	6	23	41	62	71	68	94	84	91	39	غير مبين		

جدول 26 (تابع): الأسر والأفراد في محافظة القدس* حسب توفر السلع المعمرة لدى الأسرة وحجم الأسرة ونوع التجمع، 2007

Table 26 (Cont.): Households and Persons in Jerusalem Governorate* by Availability of Durable Goods to the Household, Household Size and Type of Locality, 2007

Type of Locality and Availability of Durable Goods		المجموع Total		حجم الأسرة Household Size										نوع التجمع وتوفر السلع المعمرة			
		أفراد Persons	أسر Household	+ 11	10	9	8	7	6	5	4	3	2			1	
Rural	Washing Machine	Available	31,399	5,354	247	207	360	568	711	805	707	625	493	496	135	متوفر	ريف
		Not Available	2,411	561	19	15	24	23	46	46	51	57	70	119	91	غير متوفر	غسالة ملابس
		Not Stated	2,847	593	16	7	25	41	59	70	68	95	84	89	39	غير مبين	
Home Library	Available	7,179	1,208	39	40	88	141	182	200	160	149	106	87	16	متوفر	مكتبة منزلية	
	Not Available	26,598	4,700	227	181	296	450	573	651	598	534	454	526	210	غير متوفر		
	Not Stated	2,880	600	16	8	25	41	61	70	68	94	87	91	39	غير مبين		
Radio/ Recorder	Available	24,978	4,342	190	158	276	449	568	616	578	527	427	417	136	متوفر	راديو / مسجل	
	Not Available	8,816	1,569	76	64	108	142	187	235	180	156	136	195	90	غير متوفر		
	Not Stated	2,863	597	16	7	25	41	61	70	68	94	84	92	39	غير مبين		
T.V.	Available	32,639	5,645	252	215	375	581	733	831	738	654	535	559	172	متوفر	تلفزيون	
	Not Available	1,171	269	14	7	10	10	23	20	20	28	28	55	54	غير متوفر		
	Not Stated	2,847	594	16	7	24	41	60	70	68	95	84	90	39	غير مبين		
Video/DVD	Available	12,788	2,230	85	76	139	203	301	361	317	281	225	195	47	متوفر	DVD / فيديو	
	Not Available	20,995	3,680	181	145	246	388	454	488	441	402	338	418	179	غير متوفر		
	Not Stated	2,874	598	16	8	24	41	61	72	68	94	84	91	39	غير مبين		
Satellite/ Dish	Available	28,454	4,883	208	183	326	499	660	749	656	583	459	448	112	متوفر	صحن لاقط	
	Not Available	5,345	1,028	58	39	59	92	95	102	102	99	104	164	114	غير متوفر		
	Not Stated	2,858	597	16	7	24	41	61	70	68	95	84	92	39	غير مبين		
Telephon Line	Available	15,416	2,616	106	88	198	278	382	407	340	300	222	230	65	متوفر	خط هاتف	
	Not Available	18,362	3,290	160	134	187	312	373	443	418	382	340	380	161	غير متوفر		
	Not Stated	2,879	602	16	7	24	42	61	71	68	95	85	94	39	غير مبين		

جدول 26 (تابع): الأسر والأفراد في محافظة القدس* حسب توفر السلع المعمرة لدى الأسرة وحجم الأسرة ونوع التجمع، 2007

Table 26 (Cont.): Households and Persons in Jerusalem Governorate* by Availability of Durable Goods to the Household, Household Size and Type of Locality, 2007

Type of Locality and Availability of Durable Goods		المجموع Total		حجم الأسرة Household Size										نوع التجمع وتوفر السلع المعمرة				
		أفراد	أسر	+ 11	10	9	8	7	6	5	4	3	2			1		
		Persons	Household															
Camps																		
Private Car	Available	1,389	227	9	11	18	31	37	27	29	24	18	21	2	متوفر	مخيمات	سيارة خصوصية	
	Not Available	6,135	1,145	31	29	66	100	160	161	154	148	105	122	69	غير متوفر			
	Not Stated	438	93	2	1	3	6	10	9	15	16	10	12	9	غير مبين			
Refrigerator	Available	7,307	1,316	39	40	81	129	193	179	177	167	123	138	50	متوفر		ثلاجة كهربائية	
	Not Available	227	57	1	-	3	3	4	9	6	5	1	5	20	غير متوفر			
	Not Stated	428	92	2	1	3	5	10	9	15	16	9	12	10	غير مبين			
Solar Boiler	Available	3,933	688	22	24	46	73	103	97	97	73	64	71	18	متوفر		سخان شمسي	
	Not Available	3,594	684	18	16	38	59	93	91	86	99	60	72	52	غير متوفر			
	Not Stated	435	93	2	1	3	5	11	9	15	16	9	12	10	غير مبين			
Central Heating	Available	223	38	1	4	1	5	5	4	3	6	5	4	-	متوفر		تدفئة مركزية	
	Not Available	7,305	1,335	39	36	83	127	191	184	180	166	119	139	71	غير متوفر			
	Not Stated	434	92	2	1	3	5	11	9	15	16	9	12	9	غير مبين			
Vacuumm Cleaner	Available	1,832	318	5	6	16	38	64	47	44	49	21	27	1	متوفر		مكنسة كهربائية	
	Not Available	5,695	1,054	35	34	68	94	132	141	139	123	103	116	69	غير متوفر			
	Not Stated	435	93	2	1	3	5	11	9	15	16	9	12	10	غير مبين			
Gas Cooker/ Electricity	Available	7,540	1,368	40	40	84	132	197	189	183	174	125	141	63	متوفر		طباخ غاز/ كهرباء	
	Not Available	19	11	-	-	-	-	1	-	-	-	-	2	8	غير متوفر			
	Not Stated	403	86	2	1	3	5	9	8	15	14	8	12	9	غير مبين			
Microwave	Available	2,693	489	10	7	16	50	81	87	75	61	51	44	7	متوفر		ميكرويف	
	Not Available	4,821	882	29	33	68	82	115	101	108	111	73	98	64	غير متوفر			
	Not Stated	448	94	3	1	3	5	11	9	15	16	9	13	9	غير مبين			

جدول 26 (تابع): الأسر والأفراد في محافظة القدس* حسب توفر السلع المعمرة لدى الأسرة وحجم الأسرة ونوع التجمع، 2007

Table 26 (Cont.): Households and Persons in Jerusalem Governorate* by Availability of Durable Goods to the Household, Household Size and Type of Locality, 2007

Type of Locality and Availability of Durable Goods		المجموع Total		حجم الأسرة Household Size										نوع التجمع وتوفر السلع المعمرة			
		أفراد Persons	أسر Household	+ 11	10	9	8	7	6	5	4	3	2			1	
		Camps															
Washing Machine	Available	7,192	1,275	40	39	76	129	191	182	177	162	115	131	33	متوفر	مخيمات	غسالة ملابس
	Not Available	343	99	-	1	8	3	6	6	6	10	9	12	38	غير متوفر		
	Not Stated	427	91		2	1	3	5	10	9	15	16	9	12	9	غير مبين	
Home Library	Available	978	162		6	7	12	20	25	21	23	25	10	10	3	متوفر	مكتبة منزلية
	Not Available	6,555	1,211		34	33	72	112	172	167	160	147	114	132	68	غير متوفر	
	Not Stated	429	92		2	1	3	5	10	9	15	16	9	13	9	غير مبين	
Radio/ Recorder	Available	4,991	889		29	20	54	96	135	129	119	99	83	95	30	متوفر	راديو/ مسجل
	Not Available	2,541	483		11	20	30	36	62	59	64	73	41	47	40	غير متوفر	
	Not Stated	430	93		2	1	3	5	10	9	15	16	9	13	10	غير مبين	
T.V.	Available	7,437	1,335		40	40	84	130	196	186	181	167	124	137	50	متوفر	تلفزيون
	Not Available	94	36	-	-	-		2	1	2	2	5	-	5	19	غير متوفر	
	Not Stated	431	94		2	1	3	5	10	9	15	16	9	13	11	غير مبين	
Video/DVD	Available	2,188	380		14	9	28	35	54	54	58	55	36	35	2	متوفر	DVD / فيديو
	Not Available	5,344	992		26	31	56	97	143	134	125	117	88	107	68	غير متوفر	
	Not Stated	430	93		2	1	3	5	10	9	15	16	9	13	10	غير مبين	
Satellite/ Dish	Available	6,234	1,095		31	35	67	112	169	160	157	137	97	110	20	متوفر	صحن لاقط
	Not Available	1,298	277		9	5	17	20	28	28	26	35	27	32	50	غير متوفر	
	Not Stated	430	93		2	1	3	5	10	9	15	16	9	13	10	غير مبين	
Telephon Line	Available	2,187	372		11	9	26	43	67	59	43	43	30	36	5	متوفر	خط هاتف
	Not Available	5,345	1,000		29	31	58	89	130	129	140	129	94	106	65	غير متوفر	
	Not Stated	430	93		2	1	3	5	10	9	15	16	9	13	10	غير مبين	

* Jerusalem Governorate: Except those parts of Jerusalem which were annexed by Israel in 1967

* محافظة القدس: باستثناء ذلك الجزء من محافظة القدس والذي ضمته إسرائيل عنوة بعيد احتلالها للضفة الغربية عام 1967

جدول 27: الأسر الفلسطينية والأفراد في محافظة القدس حسب حالة اللجوء لرب الأسرة وعدد الغرف في المسكن، 2007

Table 27: Palestinian Households and Persons in Jerusalem Governorate by Refugee Status of Head of Household and Number of Rooms in Housing Unit, 2007

Refugee Status of Head of Household	المجموع		عدد الغرف في المسكن														حالة اللجوء لرب الأسرة
	Total		غير مبين		+6		5		4		3		2		1		
	Persons أفراد	Households أسر	Persons أفراد	Households أسر	Persons أفراد	Households أسر	Persons أفراد	Households أسر	Persons أفراد	Households أسر	Persons أفراد	Households أسر	Persons أفراد	Households أسر	Persons أفراد	Households أسر	
Registered Refugee	91,425	16,882	275	48	3,491	502	8,505	1,314	19,758	3,313	38,173	6,989	17,781	3,840	3,442	876	لاجئ مسجل
Non-Registered Refugee	18,480	3,491	7	1	209	29	733	122	2,786	462	7,486	1,391	5,935	1,171	1,324	315	لاجئ غير مسجل
Non-Refugee	210,811	41,650	448	99	8,972	1,354	19,065	3,120	50,735	8,916	90,551	17,656	36,577	9,001	4,463	1,504	ليس لاجئ
Not Stated	22,684	4,683	21,848	4,526	128	21	138	24	266	50	166	34	95	19	43	9	غير مبين
Total	343,400	66,706	22,578	4,674	12,800	1,906	28,441	4,580	73,545	12,741	136,376	26,070	60,388	14,031	9,272	2,704	المجموع

جدول 28: الأسر في محافظة القدس حسب كثافة السكن وعدد الغرف في المسكن ونوع التجمع، 2007

Table 28: Households in Jerusalem Governorat by Housing Density, Number of Rooms in Housing Unit and Type of Locality, 2007

Type of Locality and Housing Density	عدد الغرف في المسكن														نوع التجمع وكثافة السكن
	Number of Rooms in Housing Unit														
	المجموع Total		+6		5		4		3		2		1		
نسبة %	عدد No.	نسبة %	عدد No.	نسبة %	عدد No.	نسبة %	عدد No.	نسبة %	عدد No.	نسبة %	عدد No.	نسبة %	عدد No.		
Jerusalem Governorate															محافظة القدس
Less than 1	100	8,604	9.8	842	13.6	1,169	27.4	2,354	37.7	3,243	11.6	996	0.0	-	أقل من 1
1.00-1.99	100	28,864	3.4	985	10.4	3,015	26.7	7,721	40.7	11,756	16.4	4,732	2.3	655	1.00-1.99
2.00-2.99	100	17,946	0.4	80	2.3	404	14.1	2,527	54.1	9,716	26.0	4,660	3.1	559	2.00-2.99
3.00+	100	7,713	0.1	8	0.3	22	3.4	263	25.3	1,952	51.4	3,961	19.5	1,507	+3.00
Total	100	63,127	3.0	1,915	7.3	4,610	20.4	12,865	42.2	26,667	22.7	14,349	4.3	2,721	المجموع
Rural															حضر
Less than 1	100	7,404	8.4	619	12.7	937	27.3	2,022	39.4	2,917	12.3	909	0.0	-	أقل من 1
1.00-1.99	100	25,616	2.8	722	9.2	2,356	26.0	6,650	42.7	10,949	17.0	4,365	2.2	574	1.00-1.99
2.00-2.99	100	16,098	0.3	54	1.8	282	12.6	2,032	55.5	8,932	26.8	4,317	3.0	481	2.00-2.99
3.00+	100	6,714	0.1	5	0.2	13	3.2	214	25.0	1,680	52.1	3,497	19.4	1,305	+3.00
Total	100	55,832	2.5	1,400	6.4	3,588	19.6	10,918	43.8	24,478	23.4	13,088	4.2	2,360	المجموع
Urban															ريف
Less than 1	100	980	21.3	209	20.7	203	27.7	271	24.3	238	6.0	59	0.0	-	أقل من 1
1.00-1.99	100	2,664	9.4	250	21.2	565	32.5	867	23.0	612	11.5	307	2.4	63	1.00-1.99
2.00-2.99	100	1,436	1.7	24	7.4	106	28.6	411	38.9	559	18.5	266	4.9	70	2.00-2.99
3.00+	100	842	0.2	2	1.0	8	5.5	46	24.8	209	46.9	395	21.6	182	+3.00
Total	100	5,922	8.2	485	14.9	882	26.9	1,595	27.3	1,618	17.3	1,027	5.3	315	المجموع
Camps															مخيمات
Less than 1	100	220	6.4	14	13.2	29	27.7	61	40.0	88	12.7	28	0.0	-	أقل من 1
1.00-1.99	100	584	2.2	13	16.1	94	34.9	204	33.4	195	10.3	60	3.1	18	1.00-1.99
2.00-2.99	100	412	0.5	2	3.9	16	20.4	84	54.6	225	18.7	77	1.9	8	2.00-2.99
3.00+	100	157	0.6	1	0.6	1	1.9	3	40.1	63	43.9	69	12.7	20	+3.00
Total	100	1,373	2.2	30	10.2	140	25.6	352	41.6	571	17.0	234	3.4	46	المجموع

جدول 29: الأسر في محافظة القدس* حسب توفر السلع المعمرة وعدد الغرف في المسكن ونوع التجمع، 2007

Table 29: Households in Jerusalem Governorate* by Availability of Durable Goods, Number of Rooms in Housing Unit and Type of Locality, 2007

Type of Locality and Availability of Durable Goods	عدد الغرف في المسكن														نوع التجمع وتوفر السلع المعمرة				
	المجموع Total				غير مبين Not Stated		+6		5		4		3			2		1	
	نسبة %	عدد No.	نسبة %	عدد No.	نسبة %	عدد No.	نسبة %	عدد No.	نسبة %	عدد No.	نسبة %	عدد No.	نسبة %	عدد No.		نسبة %	عدد No.	نسبة %	عدد No.
Jerusalem Governorate																		محافظة القدس	
Private Car	100	5,880	0.4	23	11.8	693	21.0	1,236	32.9	1,935	25.2	1,484	7.4	438	1.2	71	سيارة خصوصي		
Refrigerator	100	18,596	0.3	60	7.6	1,415	16.1	2,990	30.3	5,643	30.8	5,719	12.5	2,320	2.4	449	ثلاجة كهربائية		
Solar Boiler	100	13,092	0.3	40	9.5	1,238	18.5	2,419	32.2	4,220	29.1	3,812	9.1	1,187	1.3	176	سخان شمسي		
Central Heating	100	1,027	0.5	5	20.3	208	24.5	252	29.5	303	21.1	217	3.9	40	0.2	2	تدفئة مركزية		
Vacuumm Cleaner	100	7,030	0.3	23	11.1	782	21.7	1,524	34.6	2,432	26.0	1,828	5.8	410	0.4	31	مكنسة كهربائية		
Gas Cooker/ Electricity	100	19,260	1.4	273	7.4	1,423	15.7	3,025	29.7	5,712	30.4	5,862	12.7	2,447	2.7	518	طباخ غاز/ كهرباء		
Microwave	100	7,675	0.3	25	10.7	818	20.3	1,556	33.6	2,576	26.8	2,057	7.5	577	0.9	66	ميكرويف		
Washing Machine	100	17,964	0.3	61	7.7	1,389	16.4	2,952	30.7	5,518	30.8	5,541	11.9	2,143	2.0	360	غسالة ملابس		
Home Library	100	4,345	0.4	18	13.0	567	22.4	973	34.0	1,476	23.8	1,036	5.7	248	0.6	27	مكتبة منزلية		
Radio/ Recorder	100	14,479	0.3	46	8.6	1,246	17.5	2,533	30.7	4,450	29.5	4,276	11.1	1,602	2.3	326	راديو/ مسجل		
T.V.	100	18,683	0.4	76	7.5	1,410	16.0	2,992	30.2	5,643	30.7	5,745	12.6	2,354	2.5	463	تلفزيون		
Video/DVD	100	7,451	0.3	25	11.5	857	20.5	1,526	32.3	2,408	26.8	1,994	7.5	559	1.1	82	فيديو/ DVD		
Satellite/ Dish	100	16,595	0.3	46	8.1	1,347	17.1	2,836	31.3	5,193	30.4	5,039	11.1	1,845	1.7	289	صحن لاقط		
Phone Line	100	8,689	0.3	29	11.1	968	19.4	1,686	32.9	2,856	27.3	2,372	7.8	679	1.1	99	خط هاتف		
Urban																		حضر	
Private Car	100	3,827	0.4	14	11.9	455	21.3	816	35.0	1,341	24.6	940	5.8	221	1.0	40	سيارة خصوصي		
Refrigerator	100	11,677	0.4	41	7.8	908	17.0	1,980	32.0	3,736	30.9	3,612	10.2	1,189	1.8	211	ثلاجة كهربائية		
Solar Boiler	100	8,535	0.3	27	9.4	804	18.9	1,612	33.7	2,877	29.2	2,494	7.3	627	1.1	94	سخان شمسي		
Central Heating	100	793	0.6	5	20.2	160	23.0	182	30.4	241	21.9	174	3.7	29	0.3	2	تدفئة مركزية		
Vacuumm Cleaner	100	5,276	0.3	16	10.7	562	21.4	1,130	35.7	1,882	26.3	1,388	5.3	279	0.4	19	مكنسة كهربائية		
Gas Cooker/ Electricity	100	12,082	1.7	204	7.6	913	16.6	2,005	31.2	3,775	30.6	3,694	10.3	1,245	2.0	246	طباخ غاز/ كهرباء		
Microwave	100	4,981	0.3	16	10.4	518	20.6	1,024	35.1	1,749	27.0	1,346	6.0	297	0.6	31	ميكرويف		
Washing Machine	100	11,335	0.4	41	7.9	891	17.2	1,953	32.3	3,664	30.9	3,504	9.7	1,095	1.6	187	غسالة ملابس		
Home Library	100	2,975	0.4	12	13.8	410	22.8	679	34.5	1,027	23.4	695	4.7	139	0.4	13	مكتبة منزلية		
Radio/ Recorder	100	9,248	0.4	33	8.8	811	18.2	1,682	32.2	2,975	29.7	2,750	9.0	834	1.8	163	راديو/ مسجل		
T.V.	100	11,703	0.5	57	7.7	905	16.9	1,978	31.9	3,731	30.9	3,618	10.1	1,185	2.0	229	تلفزيون		
Video/DVD	100	4,841	0.4	18	11.1	539	20.8	1,007	33.4	1,616	27.2	1,318	6.1	296	1.0	47	فيديو/ DVD		
Satellite/ Dish	100	10,617	0.3	32	8.2	869	17.9	1,903	32.8	3,479	30.5	3,242	8.9	948	1.4	144	صحن لاقط		
Phone Line	100	5,701	0.4	22	11.1	635	20.4	1,162	33.8	1,928	27.5	1,569	5.9	336	0.9	49	خط هاتف		

جدول 29 (تابع): الأسر في محافظة القدس* حسب توفر السلع المعمرة وعدد الغرف في المسكن ونوع التجمع، 2007

Table 29: Households in Jerusalem Governorate* by Availability of Durable Goods, Number of Rooms in Housing Unit and Type of Locality, 2007

Type of Locality and Availability of Durable Goods	عدد الغرف في المسكن														نوع التجمع وتوفر السلع المعمرة				
	المجموع Total				غير مبين Not Stated		+6		5		4		3			2		1	
	نسبة %	عدد No.	نسبة %	عدد No.	نسبة %	عدد No.	نسبة %	عدد No.	نسبة %	عدد No.	نسبة %	عدد No.	نسبة %	عدد No.		نسبة %	عدد No.	نسبة %	عدد No.
Rural																		ريف	
Private Car	100	1,826	0.5	9	12.5	228	21.0	384	29.1	531	24.6	450	10.7	196	1.5	28	سيارة خصوصي		
Refrigerator	100	5,603	0.3	16	8.5	478	15.6	872	27.9	1,561	27.8	1,556	16.4	919	3.6	201	ثلاجة كهربائية		
Solar Boiler	100	3,869	0.3	12	10.7	414	18.6	721	29.6	1,146	26.5	1,026	12.4	479	1.8	71	سخان شمسي		
Central Heating	100	196	0.0	-	23.5	46	30.1	59	25.5	50	15.3	30	5.6	11	0.0	-	تدفئة مركزية		
Vacuumm Cleaner	100	1,436	0.5	7	14.6	209	23.7	341	31.3	449	22.1	317	7.1	102	0.8	11	مكنسة كهربائية		
Gas Cooker/ Electricity	100	5,810	1.0	61	8.3	481	15.1	880	27.3	1,585	27.5	1,599	16.7	971	4.0	233	طباخ غاز/ كهرباء		
Microwave	100	2,205	0.4	9	12.9	284	21.2	468	30.2	667	23.9	526	9.9	219	1.5	32	ميكرويف		
Washing Machine	100	5,354	0.3	17	8.8	470	16.1	861	28.3	1,516	27.9	1,495	15.9	850	2.7	145	غسالة ملابس		
Home Library	100	1,208	0.5	6	12.6	152	21.4	259	32.5	393	23.5	284	8.4	102	1.0	12	مكتبة منزلية		
Radio/ Recorder	100	4,342	0.3	11	9.5	414	17.0	739	28.4	1,234	26.5	1,152	14.8	644	3.4	148	راديو/ مسجل		
T.V.	100	5,645	0.3	16	8.4	476	15.5	874	27.7	1,563	27.7	1,565	16.8	950	3.6	201	تلفزيون		
Video/DVD	100	2,230	0.2	5	13.8	307	20.7	462	30.2	674	23.3	520	10.3	229	1.5	33	فيديو/ DVD		
Satellite/ Dish	100	4,883	0.2	12	9.3	452	16.6	812	28.9	1,413	27.2	1,330	15.1	736	2.6	128	صحن لاقط		
Phone Line	100	2,616	0.3	7	12.2	318	17.9	468	30.8	807	25.4	664	11.6	303	1.9	49	خط هاتف		
Camps																		مخيمات	
Private Car	100	227	0.0	-	4.4	10	15.9	36	27.8	63	41.4	94	9.3	21	1.3	3	سيارة خصوصي		
Refrigerator	100	1,316	0.2	3	2.2	29	10.5	138	26.3	346	41.9	551	16.1	212	2.8	37	ثلاجة كهربائية		
Solar Boiler	100	688	0.1	1	2.9	20	12.5	86	28.6	197	42.4	292	11.8	81	1.6	11	سخان شمسي		
Central Heating	100	38	0.0	-	5.3	2	28.9	11	31.6	12	34.2	13	0.0	-	0.0	-	تدفئة مركزية		
Vacuumm Cleaner	100	318	0.0	-	3.5	11	16.7	53	31.8	101	38.7	123	9.1	29	0.3	1	مكنسة كهربائية		
Gas Cooker/ Electricity	100	1,368	0.6	8	2.1	29	10.2	140	25.7	352	41.6	569	16.9	231	2.9	39	طباخ غاز/ كهرباء		
Microwave	100	489	0.0	-	3.3	16	13.1	64	32.7	160	37.8	185	12.5	61	0.6	3	ميكرويف		
Washing Machine	100	1,275	0.2	3	2.2	28	10.8	138	26.5	338	42.5	542	15.5	198	2.2	28	غسالة ملابس		
Home Library	100	162	0.0	-	3.1	5	21.6	35	34.6	56	35.2	57	4.3	7	1.2	2	مكتبة منزلية		
Radio/ Recorder	100	889	0.2	2	2.4	21	12.6	112	27.1	241	42.1	374	13.9	124	1.7	15	راديو/ مسجل		
T.V.	100	1,335	0.2	3	2.2	29	10.5	140	26.1	349	42.1	562	16.4	219	2.5	33	تلفزيون		
Video/DVD	100	380	0.5	2	2.9	11	15.0	57	31.1	118	41.1	156	8.9	34	0.5	2	فيديو/ DVD		
Satellite/ Dish	100	1,095	0.2	2	2.4	26	11.1	121	27.5	301	42.6	467	14.7	161	1.6	17	صحن لاقط		
Phone Line	100	372	0.0	-	4.0	15	15.1	56	32.5	121	37.4	139	10.8	40	0.3	1	خط هاتف		

* Jerusalem Governorate: Except those parts of Jerusalem which were annexed by Israel in 1967.

* محافظة القدس: باستثناء ذلك الجزء من محافظة القدس والذي ضمته إسرائيل عنوة بعيد احتلالها للضفة الغربية عام 1967

جدول 30: الأسر في محافظة القدس حسب كثافة السكن ونوع التجمع، 2007

Table 30: Households in Jerusalem Governorate by Housing Density and Type of Locality, 2007

Type of Locality	متوسط كثافة السكن Average Housing Density	كثافة السكن										نوع التجمع
		المجموع Total		+3		2.99 - 2.00		1.99 - 1.00		اقل من 1 Less Than 1		
		نسبة %	عدد No.	نسبة %	عدد No.	نسبة %	عدد No.	نسبة %	عدد No.	نسبة %	عدد No.	
Jerusalem Governorate	1.6	100	63,127	12.2	7,713	28.4	17,946	45.7	28,864	13.6	8,604	محافظة القدس
Urban	1.6	100	55,832	12.0	6,714	28.8	16,098	45.9	25,616	13.3	7,404	حضر
Rural	1.6	100	5,922	14.2	842	24.2	1,436	45.0	2,664	16.5	980	ريف
Camps	1.7	100	1,373	11.4	157	30.0	412	42.5	584	16.0	220	مخيمات

جدول 31: الأسر في محافظة القدس* حسب توفر السلع المعمرة وكثافة السكن ونوع التجمع، 2007

Table 31: Households in Jerusalem Governorate* by Availability of Durable Goods, Housing Density and Type of Locality, 2007

Type of Locality and Availability of Durable Goods	كثافة السكن										نوع التجمع وتوفر السلع المعمرة
	المجموع Total		+3		2.99 - 2.00		1.99 - 1.00		اقل من 1 Less Than 1		
	نسبة %	عدد No.	نسبة %	عدد No.	نسبة %	عدد No.	نسبة %	عدد No.	نسبة %	عدد No.	
Jerusalem Governorate											
Private Car	100	5,857	7.0	410	20.9	1,227	53.6	3,142	18.4	1,078	سيارة خصوصي
Refrigerator	100	18,536	9.3	1,727	22.6	4,191	48.5	8,990	19.6	3,628	ثلاجة كهربائية
Solar Boiler	100	13,052	7.0	910	20.9	2,729	50.5	6,589	21.6	2,824	سخان شمسي
Central Heating	100	1,022	3.2	33	11.6	119	51.4	525	33.8	345	تدفئة مركزية
Vacuumm Cleaner	100	7,007	3.4	240	17.5	1,223	55.8	3,907	23.4	1,637	مكنسة كهربائية
Gas Cooker/ Electricity	100	18,987	9.5	1,809	22.5	4,281	48.3	9,172	19.6	3,725	طباخ غاز/ كهرباء
Microwave	100	7,650	4.8	371	18.8	1,437	54.0	4,132	22.4	1,710	ميكرويف
Washing Machine	100	17,903	9.2	1,651	22.8	4,080	49.0	8,777	19.0	3,395	غسالة ملابس
Home Library	100	4,327	4.8	207	18.9	817	56.0	2,421	20.4	882	مكتبة منزلية
Radio/ Recorder	100	14,433	8.5	1,221	21.5	3,097	49.8	7,188	20.3	2,927	راديو/ مسجل
T.V.	100	18,607	9.6	1,794	22.6	4,211	48.4	9,006	19.3	3,596	تلفزيون
Video/DVD	100	7,426	6.0	447	19.0	1,414	52.5	3,900	22.4	1,665	فيديو / DVD
Satellite/ Dish	100	16,549	8.5	1,408	22.1	3,651	50.0	8,272	19.4	3,218	صحن لاقط
Phone Line	100	8,660	6.5	565	20.1	1,743	51.9	4,495	21.4	1,857	خط هاتف
Urban											حضر
Private Car	100	3,813	5.4	207	19.5	744	55.1	2,101	20.0	761	سيارة خصوصي
Refrigerator	100	11,636	7.4	862	20.9	2,429	50.4	5,865	21.3	2,480	ثلاجة كهربائية
Solar Boiler	100	8,508	5.5	466	19.2	1,632	52.1	4,433	23.2	1,977	سخان شمسي
Central Heating	100	788	2.9	23	11.3	89	51.6	407	34.1	269	تدفئة مركزية
Vacuumm Cleaner	100	5,260	3.0	158	16.9	887	55.8	2,935	24.3	1,280	مكنسة كهربائية
Gas Cooker/ Electricity	100	11,878	7.6	901	20.9	2,479	50.1	5,956	21.4	2,542	طباخ غاز / كهرباء
Microwave	100	4,965	3.8	188	17.3	859	55.0	2,730	23.9	1,188	ميكرويف
Washing Machine	100	11,294	7.3	821	21.0	2,372	51.0	5,764	20.7	2,337	غسالة ملابس
Home Library	100	2,963	3.8	113	18.0	534	56.2	1,665	22.0	651	مكتبة منزلية
Radio/ Recorder	100	9,215	6.9	638	19.8	1,828	51.1	4,712	22.1	2,037	راديو/ مسجل
T.V.	100	11,646	7.7	894	20.8	2,428	50.4	5,865	21.1	2,459	تلفزيون
Video/DVD	100	4,823	4.9	235	17.9	862	53.8	2,593	23.5	1,133	فيديو / DVD
Satellite/ Dish	100	10,585	6.6	698	20.3	2,148	51.8	5,488	21.3	2,251	صحن لاقط
Phone Line	100	5,679	4.9	278	18.6	1,054	53.2	3,021	23.3	1,326	خط هاتف

جدول 31 (تابع): الأسر في محافظة القدس* حسب توفر السلع المعمرة وكثافة السكن ونوع التجمع، 2007

Table 31 (Cont.): Households in Jerusalem Governorate* by Availability of Durable Goods, Housing Density and Type of Locality, 2007

Type of Locality and Availability of Durable Goods	كثافة السكن										نوع التجمع وتوفر السلع المعمرة
	المجموع Total		+3		2.99 - 2.00		1.99 - 1.00		اقل من 1 Less Than 1		
	نسبة %	عدد No.	نسبة %	عدد No.	نسبة %	عدد No.	نسبة %	عدد No.	نسبة %	عدد No.	
Rural											ريف
Private Car	100	1,817	10.2	185	22.3	406	51.7	939	15.8	287	سيارة خصوصي
Refrigerator	100	5,587	12.8	715	24.4	1,363	45.9	2,565	16.9	944	ثلاجة كهربائية
Solar Boiler	100	3,857	9.8	379	22.9	883	48.1	1,857	19.1	738	سخان شمسي
Central Heating	100	196	3.6	7	10.2	20	52.0	102	34.2	67	تدفئة مركزية
Vacuumm Cleaner	100	1,429	4.9	70	16.4	234	56.7	810	22.0	315	مكنسة كهربائية
Gas Cooker/ Electricity	100	5,749	13.1	753	24.2	1,391	45.9	2,638	16.8	967	طباخ غاز/ كهرباء
Microwave	100	2,196	7.1	157	19.9	436	52.5	1,152	20.5	451	ميكرويف
Washing Machine	100	5,337	12.9	688	24.5	1,308	46.3	2,469	16.3	872	غسالة ملابس
Home Library	100	1,202	6.9	83	20.7	249	54.8	659	17.6	211	مكتبة منزلية
Radio/ Recorder	100	4,331	11.6	503	23.2	1,003	47.8	2,070	17.4	755	راديو/ مسجل
T.V.	100	5,629	13.3	747	24.4	1,375	45.8	2,576	16.5	931	تلفزيون
Video/DVD	100	2,225	8.2	183	19.8	441	50.6	1,126	21.3	475	فيديو / DVD
Satellite/ Dish	100	4,871	12.2	596	23.7	1,155	47.4	2,307	16.7	813	صحن لاقط
Phone Line	100	2,609	9.8	256	22.3	583	49.6	1,293	18.3	477	خط هاتف
Camps											مخيمات
Private Car	100	227	7.9	18	33.9	77	44.9	102	13.2	30	سيارة خصوصي
Refrigerator	100	1,313	11.4	150	30.4	399	42.7	560	15.5	204	ثلاجة كهربائية
Solar Boiler	100	687	9.5	65	31.1	214	43.5	299	15.9	109	سخان شمسي
Central Heating	100	38	7.9	3	26.3	10	42.1	16	23.7	9	تدفئة مركزية
Vacuumm Cleaner	100	318	3.8	12	32.1	102	50.9	162	13.2	42	مكنسة كهربائية
Gas Cooker/ Electricity	100	1,360	11.4	155	30.2	411	42.5	578	15.9	216	طباخ غاز/ كهرباء
Microwave	100	489	5.3	26	29.0	142	51.1	250	14.5	71	ميكرويف
Washing Machine	100	1,272	11.2	142	31.4	400	42.8	544	14.6	186	غسالة ملابس
Home Library	100	162	6.8	11	21.0	34	59.9	97	12.3	20	مكتبة منزلية
Radio/ Recorder	100	887	9.0	80	30.0	266	45.8	406	15.2	135	راديو/ مسجل
T.V.	100	1,332	11.5	153	30.6	408	42.4	565	15.5	206	تلفزيون
Video/DVD	100	378	7.7	29	29.4	111	47.9	181	15.1	57	فيديو / DVD
Satellite/ Dish	100	1,093	10.4	114	31.8	348	43.6	477	14.1	154	صحن لاقط
Phone Line	100	372	8.3	31	28.5	106	48.7	181	14.5	54	خط هاتف

* Jerusalem Governorate: Except those parts of Jerusalem which were annexed by Israel in 1967.

محافظة القدس: باستثناء ذلك الجزء من محافظة القدس والذي ضمته إسرائيل عنوة بعيد احتلالها للضفة الغربية عام 1967

جدول 32: الأسر في محافظة القدس * حسب حيازة المسكن وكثافة السكن ونوع التجمع، 2007

Table 32: Households in Jerusalem Governorate* by Tenure of Housing Unit, Housing Density and Type of Locality, 2007

Type of Locality and Tenure of Housing Unit	كثافة السكن										نوع التجمع وحيازة المسكن
	المجموع Total		+3		2.99 - 2.00		1.99 - 1.00		اقل من 1 Less Than 1		
	نسبة %	عدد No.	نسبة %	عدد No.	نسبة %	عدد No.	نسبة %	عدد No.	نسبة %	عدد No.	
Jerusalem Governorate											محافظة القدس
Owned	100	15,484	9.7	1,502	22.7	3,511	47.9	7,420	19.7	3,051	ملك
Rented Unfurnished	100	2,464	8.6	211	21.9	540	49.6	1,221	20.0	492	مستأجر غير مفروش
Rented Furnished	100	217	7.4	16	19.8	43	54.8	119	18.0	39	مستأجر مفروش
Without Payment	100	976	18.5	181	22.1	216	42.9	419	16.4	160	دون مقابل
For Work	100	39	23.1	9	28.2	11	38.5	15	10.3	4	مقابل عمل
Other	100	40	20.0	8	32.5	13	42.5	17	5.0	2	أخرى
Not Stated	100	42	16.7	7	14.3	6	42.9	18	26.2	11	غير مبين
Total	100	19,262	10.0	1,934	22.5	4,340	47.9	9,229	19.5	3,759	المجموع
Urban											حضر
Owned	100	9,009	7.1	643	20.7	1,863	50.2	4,525	22.0	1,978	ملك
Rented Unfurnished	100	2,019	7.4	150	21.3	431	50.7	1,024	20.5	414	مستأجر غير مفروش
Rented Furnished	100	173	6.4	11	19.1	33	54.9	95	19.7	34	مستأجر مفروش
Without Payment	100	685	17.1	117	21.2	145	43.9	301	17.8	122	دون مقابل
For Work	100	22	22.7	5	22.7	5	50.0	11	4.5	1	مقابل عمل
Other	100	32	18.8	6	34.4	11	40.6	13	6.3	2	أخرى
Not Stated	100	27	11.1	3	14.8	4	44.4	12	29.6	8	غير مبين
Total	100	11,967	7.8	935	20.8	2,492	50.0	5,981	21.4	2,559	المجموع

جدول 32 (تابع): الأسر في محافظة القدس* حسب حيازة المسكن وكثافة السكن ونوع التجمع، 2007

Table 32 (Cont.): Households in Jerusalem Governorate* by Tenure of Housing Unit, Housing Density and Type of Locality, 2007

Type of Locality and Tenure of Housing Unit	كثافة السكن										نوع التجمع وحيارة المسكن
	المجموع Total		+3		2.99 - 2.00		1.99 - 1.00		اقل من 1 Less Than 1		
	نسبة %	عدد No.	نسبة %	عدد No.	نسبة %	عدد No.	نسبة %	عدد No.	نسبة %	عدد No.	
Rural											ريف
Owned	100	5,221	13.8	722	24.3	1,268	45.2	2,360	16.7	871	ملك
Rented Unfurnished	100	342	12.9	44	23.7	81	45.3	155	18.1	62	مستأجر غير مفروش
Rented Furnished	100	37	8.1	3	21.6	8	56.8	21	13.5	5	مستأجر مفروش
Without Payment	100	287	22.3	64	24.7	71	40.1	115	12.9	37	دون مقابل
For Work	100	16	25.0	4	31.3	5	25.0	4	18.8	3	مقابل عمل
Other	100	6	16.7	1	16.7	1	66.7	4	0.0	-	أخرى
Not Stated	100	13	30.8	4	15.4	2	38.5	5	15.4	2	غير مبين
Total	100	5,922	14.2	842	24.2	1,436	45.0	2,664	16.5	980	المجموع
Camps											مخيمات
Owned	100	1,254	10.9	137	30.3	380	42.7	535	16.1	202	ملك
Rented Unfurnished	100	103	16.5	17	27.2	28	40.8	42	15.5	16	مستأجر غير مفروش
Rented Furnished	100	7	28.6	2	28.6	2	42.9	3	0.0	-	مستأجر مفروش
Without Payment	100	4	0.0	-	0.0	-	75.0	3	25.0	1	دون مقابل
For Work	100	1	0.0	-	100.0	1	0.0	-	0.0	-	مقابل عمل
Other	100	2	50.0	1	50.0	1	0.0	-	0.0	-	أخرى
Not Stated	100	2	0.0	-	0.0	-	50.0	1	50.0	1	غير مبين
Total	100	1,373	11.4	157	30.0	412	42.5	584	16.0	220	المجموع

* Jerusalem Governorate: Except those parts of Jerusalem which were annexed by Israel in 1967.

* محافظة القدس: باستثناء ذلك الجزء من محافظة القدس والذي ضمته إسرائيل عنوة بعيد احتلالها للضفة الغربية عام 1967.

جدول 33: الأسر في محافظة القدس حسب نوع المسكن وكثافة السكن ونوع التجمع، 2007

Table 33: Households in Jerusalem Governorate by Type of Housing Unit, Housing Density and Type of Locality, 2007

Type of Locality and Type of Housing Unit	كثافة السكن										نوع التجمع و نوع المسكن
	المجموع Total		+3		2.99 - 2.00		1.99 - 1.00		اقل من 1 Less Than 1		
	نسبة %	عدد No.	نسبة %	عدد No.	نسبة %	عدد No.	نسبة %	عدد No.	نسبة %	عدد No.	
Jerusalem Governorate											محافظة القدس
Villa	100	678	2.7	18	19.5	132	46.9	318	31.0	210	فيلا
House	100	25,506	13.1	3,339	30.2	7,700	44.2	11,276	12.5	3,191	دار
Apartment	100	35,811	10.6	3,797	27.6	9,883	47.3	16,948	14.5	5,183	شقة
Separate Room	100	629	48.2	303	18.0	113	33.9	213	0.0	-	غرفة مستقلة
Tent	100	152	84.2	128	12.5	19	3.3	5	0.0	-	خيمة
Marginal	100	317	38.2	121	28.7	91	29.3	93	3.8	12	براكية
Other	100	6	33.3	2	66.7	4	0.0	-	0.0	-	أخرى
Not Stated	100	28	17.9	5	14.3	4	39.3	11	28.6	8	غير مبين
Total	100	63,127	12.2	7,713	28.4	17,946	45.7	28,864	13.6	8,604	المجموع
Urban											حضر
Villa	100	572	2.3	13	19.4	111	47.7	273	30.6	175	فيلا
House	100	22,497	12.8	2,876	30.6	6,879	44.5	10,004	12.2	2,738	دار
Apartment	100	31,876	10.6	3,385	28.0	8,938	47.3	15,075	14.0	4,478	شقة
Separate Room	100	608	49.5	301	18.4	112	32	195	0.0	-	غرفة مستقلة
Tent	100	86	87.2	75	7.0	6	5.8	5	0.0	-	خيمة
Marginal	100	165	34.5	57	26.7	44	34.5	57	4.2	7	براكية
Other	100	6	33.3	2	66.7	4	0.0	-	0.0	-	أخرى
Not Stated	100	22	22.7	5	18.2	4	31.8	7	27.3	6	غير مبين
Total	100	55,832	12.0	6,714	28.8	16,098	45.9	25,616	13.3	7,404	المجموع

جدول 33 (تابع): الأسر في محافظة القدس حسب نوع المسكن وكثافة السكن ونوع التجمع، 2007

Table 33 (Cont.): Households in Jerusalem Governorate by Type of Housing Unit, Housing Density and Type of Locality, 2007

Type of Locality and Type of Housing Unit	كثافة السكن										نوع التجمع و نوع المسكن
	المجموع Total		+3		2.99 - 2.00		1.99 - 1.00		اقل من 1 Less Than 1		
	نسبة %	عدد No.	نسبة %	عدد No.	نسبة %	عدد No.	نسبة %	عدد No.	نسبة %	عدد No.	
Rural											ريف
Villa	100	90	5.6	5	18.9	17	37.8	34	37.8	34	فيلا
House	100	2,533	15.5	392	26.6	673	43.2	1,094	14.8	374	دار
Apartment	100	3,057	10.7	326	22.4	685	48.4	1,480	18.5	566	شقة
Separate Room	100	19	10.5	2	5.3	1	84.2	16	0.0	-	غرفة مستقلة
Tent	100	66	80.3	53	19.7	13	0.0	-	0.0	-	خيمة
Marginal	100	152	42.1	64	30.9	47	23.7	36	3.3	5	براكية
Other	100	-	0.0	-	0.0	-	0.0	-	0.0	-	أخرى
Not Stated	100	5	0.0	-	0.0	-	80.0	4	20.0	1	غير مبين
Total	100	5,922	14.2	842	24.2	1,436	45.0	2,664	16.5	980	المجموع
Camps											مخيمات
Villa	100	16	0.0	-	25.0	4	68.8	11	6.3	1	فيلا
House	100	476	14.9	71	31.1	148	37.4	178	16.6	79	دار
Apartment	100	878	9.8	86	29.6	260	44.8	393	15.8	139	شقة
Separate Room	100	2	0.0	-	0.0	-	100	2	0.0	-	غرفة مستقلة
Tent	100	-	0.0	-	0.0	-	0.0	-	0.0	-	خيمة
Marginal	100	-	0.0	-	0.0	-	0.0	-	0.0	-	براكية
Other	100	-	0.0	-	0.0	-	0.0	-	0.0	-	أخرى
Not Stated	100	1	0.0	-	0.0	-	0.0	-	100.0	1	غير مبين
Total	100	1,373	11.4	157	30.0	412	42.5	584	16.0	220	المجموع

جدول 34: الأسر في محافظة القدس حسب الحالة التعليمية لرب الأسرة وكثافة السكن ونوع التجمع، 2007

Table 34: Households in Jerusalem Governorate by Educational Attainment of Head of Household, Housing Density and Type of Locality, 2007

Type of Locality and Educational Attainment of Head of Household	كثافة السكن										نوع التجمع والحالة التعليمية لرب الأسرة
	المجموع Total		+3		2.00 - 2.99		1.00 - 1.99		اقل من 1 Less Than 1		
	نسبة %	عدد No.	نسبة %	عدد No.	نسبة %	عدد No.	نسبة %	عدد No.	نسبة %	عدد No.	
Jerusalem Governorate											محافظة القدس
Illiterate	100	3,808	9.3	355	14.0	534	40.0	1,522	36.7	1,397	أمي
Read & Write only	100	5,313	16.3	864	24.3	1,291	40.2	2,137	19.2	1,021	ملم
Elementary	100	12,085	14.9	1,806	28.6	3,452	44.5	5,380	12.0	1,447	ابتدائي
Preparatory	100	19,148	13.0	2,481	32.2	6,173	45.8	8,766	9.0	1,728	اعدادي
Secondary	100	11,528	10.9	1,255	31.0	3,578	46.9	5,409	11.2	1,286	ثانوي
Associated Diploma	100	3,468	9.2	319	27.7	962	50.5	1,752	12.5	435	دبلوم متوسط
Bachelor	100	5,341	6.7	358	22.4	1,197	53.0	2,830	17.9	956	بكالوريوس
Higher Diploma	100	163	4.3	7	25.8	42	46.0	75	23.9	39	دبلوم عالي
Master	100	680	4.0	27	21.8	148	52.5	357	21.8	148	ماجستير
Ph.D	100	233	3.4	8	18.0	42	58.4	136	20.2	47	دكتوراه
Not Stated	100	1,360	17.1	233	38.8	527	36.8	500	7.4	100	غير مبين
Total	100	63,127	12.2	7,713	28.4	17,946	45.7	28,864	13.6	8,604	المجموع
Urban											حضر
Illiterate	100	3,071	9.0	276	14.3	439	40.5	1,245	36.2	1,111	أمي
Read & Write only	100	4,526	16.3	740	23.3	1,054	40.5	1,834	19.8	898	ملم
Elementary	100	10,204	14.5	1,479	28.8	2,939	44.9	4,579	11.8	1,207	ابتدائي
Preparatory	100	16,922	13.0	2,195	32.8	5,549	45.7	7,738	8.5	1,440	اعدادي
Secondary	100	10,698	10.8	1,158	31.5	3,374	46.7	4,993	11.0	1,173	ثانوي
Associated Diploma	100	3,105	8.9	275	28.2	876	50.6	1,570	12.4	384	دبلوم متوسط
Bachelor	100	4,984	6.6	327	22.7	1,131	52.9	2,639	17.8	887	بكالوريوس
Higher Diploma	100	147	4.8	7	25.9	38	47.6	70	21.8	32	دبلوم عالي
Master	100	618	4.0	25	21.4	132	52.9	327	21.7	134	ماجستير
Ph.D	100	220	3.2	7	18.6	41	58.2	128	20.0	44	دكتوراه
Not Stated	100	1,337	16.8	225	39.3	525	36.9	493	7.0	94	غير مبين
Total	100	55,832	12.0	6,714	28.8	16,098	45.9	25,616	13.3	7,404	المجموع

جدول 34 (تابع): الأسر في محافظة القدس حسب الحالة التعليمية لرب الأسرة وكثافة السكن ونوع التجمع، 2007

Table 34 (Cont.): Households in Jerusalem Governorate by Educational Attainment of Head of Household, Housing Density and Type of Locality, 2007

Type of Locality and Educational Attainment of Head of Household	كثافة السكن										نوع التجمع والحالة التعليمية لرب الأسرة
	المجموع Total		+3		2.00 - 2.99		1.00 - 1.99		اقل من 1 Less Than 1		
	نسبة %	عدد No.	نسبة %	عدد No.	نسبة %	عدد No.	نسبة %	عدد No.	نسبة %	عدد No.	
Rural											ريف
Illiterate	100	610	11.6	71	13.6	83	37.7	230	37.0	226	أمي
Read & Write only	100	617	15.6	96	29.5	182	39.4	243	15.6	96	ملم
Elementary	100	1,581	18.8	297	24.7	391	43.1	682	13.3	211	ابتدائي
Preparatory	100	1,757	13.4	236	27.4	482	46.5	817	12.6	222	اعدادي
Secondary	100	672	10.7	72	22.3	150	52.4	352	14.6	98	ثانوي
Associated Diploma	100	275	12.4	34	24.4	67	49.1	135	14.2	39	دبلوم متوسط
Bachelor	100	309	8.1	25	19.7	61	52.4	162	19.7	61	بكالوريوس
Higher Diploma	100	14	0.0	-	21.4	3	28.6	4	50.0	7	دبلوم عالي
Master	100	56	3.6	2	26.8	15	46.4	26	23.2	13	ماجستير
Ph.D	100	10	10.0	1	10.0	1	60.0	6	20.0	2	دكتوراه
Not Stated	100	21	38.1	8	4.8	1	33.3	7	23.8	5	غير مبين
Total	100	5,922	14.2	842	24.2	1,436	45.0	2,664	16.5	980	المجموع
Camps											مخيمات
Illiterate	100	127	6.3	8	9.4	12	37.0	47	47.2	60	أمي
Read & Write only	100	170	16.5	28	32.4	55	35.3	60	15.9	27	ملم
Elementary	100	300	10.0	30	40.7	122	39.7	119	9.7	29	ابتدائي
Preparatory	100	469	10.7	50	30.3	142	45.0	211	14.1	66	اعدادي
Secondary	100	158	15.8	25	34.2	54	40.5	64	9.5	15	ثانوي
Associated Diploma	100	88	11.4	10	21.6	19	53.4	47	13.6	12	دبلوم متوسط
Bachelor	100	48	12.5	6	10.4	5	60.4	29	16.7	8	بكالوريوس
Higher Diploma	100	2	0.0	-	50.0	1	50.0	1	0.0	-	دبلوم عالي
Master	100	6	0.0	-	16.7	1	66.7	4	16.7	1	ماجستير
Ph.D	100	3	0.0	-	0.0	-	66.7	2	33.3	1	دكتوراه
Not Stated	100	2	0.0	-	50.0	1	0.0	-	50.0	1	غير مبين
Total	100	1,373	11.4	157	30.0	412	42.5	584	16.0	220	المجموع

جدول 35: الأسر في محافظة القدس* حسب المصدر الرئيسي للطاقة المستخدمة في الطبخ ونوع التجمع، 2007

Table 35: Households in Jerusalem Governorate* by Main Source of Energy for Cooking and Type of Locality, 2007

Type of Locality	المصدر الرئيسي للطاقة المستخدمة في الطبخ														نوع التجمع
	Main Source of Energy for Cooking														
	المجموع Total		غير مبين Not Stated		أخرى Other		حطب Wood		كهرباء Electricity		كاز Kerosene		غاز Gas		
نسبة %	عدد No.	نسبة %	عدد No.	نسبة %	عدد No.	نسبة %	عدد No.	نسبة %	عدد No.	نسبة %	عدد No.	نسبة %	عدد No.		
Jerusalem Governorate	100	23,190	16.0	3,700	0.2	35	1.3	306	0.2	45	0.4	88	82.0	19,016	محافظة القدس
Urban	100	15,217	20.2	3,075	0.1	14	0.7	100	0.2	27	0.3	53	78.5	11,948	حضر
Rural	100	6,508	8.3	538	0.2	12	3.1	204	0.2	11	0.5	30	87.8	5,713	ريف
Camps	100	1,465	5.9	87	0.6	9	0.1	2	0.5	7	0.3	5	92.5	1,355	مخيمات

* Jerusalem Governorate: Except those parts of Jerusalem which were annexed by Israel in 1967.

* محافظة القدس: باستثناء ذلك الجزء من محافظة القدس والذي ضمته إسرائيل عنوة بعيد احتلالها للضفة الغربية عام 1967

جدول 36: الأسر في محافظة القدس* حسب المصدر الرئيسي للطاقة المستخدمة في التدفئة ونوع التجمع، 2007

Table 36: Households in Jerusalem Governorate* by Main Source of Energy for Heating and Type of Locality, 2007

Type of Locality	المصدر الرئيسي للطاقة المستخدمة في التدفئة																				نوع التجمع
	المجموع Total		غير مبيّن Not Stated		أخرى Other		سولار Diesel		فحم Coal		حطب Wood		كهرباء Electricity		كاز Kerosene		غاز Gas		لا يوجد No Heating		
	نسبة %	عدد No.	نسبة %	عدد No.	نسبة %	عدد No.	نسبة %	عدد No.	نسبة %	عدد No.	نسبة %	عدد No.	نسبة %	عدد No.	نسبة %	عدد No.	نسبة %	عدد No.	نسبة %	عدد No.	
Jerusalem Governorate	100	23,190	16.9	3,908	0.2	47	1.5	342	0.1	15	6.8	1,566	27.8	6,436	3.7	847	36.6	8,496	6.6	1,533	محافظة القدس
Urban	100	15,217	21.1	3,213	0.2	26	1.8	272	0.1	10	3.4	520	26.1	3,979	4.1	626	35.8	5,444	7.4	1,127	حضر
Rural	100	6,508	9.2	597	0.2	12	0.9	61	0.0	3	15.5	1,008	24.8	1,612	2.8	185	41.2	2,682	5.3	348	ريف
Camps	100	1,465	6.7	98	0.6	9	0.6	9	0.1	2	2.6	38	57.7	845	2.5	36	25.3	370	4.0	58	مخيمات

* Jerusalem Governorate: Except those parts of Jerusalem which were annexed by Israel in 1967.

* محافظة القدس: باستثناء ذلك الجزء من محافظة القدس والذي ضمته إسرائيل عنوة بعيد احتلالها للضفة الغربية عام 1967

جدول 37: الأسر في محافظة القدس* حسب توفر السلع المعمرة ونوع التجمع، 2007

Table 37: Households in Jerusalem Governorate* by Availability of Durable Goods and Type of Locality, 2007

Availability of Durable Goods		نوع التجمع			محافظة القدس Jerusalem Governorate	توفر السلع المعمرة	
		مخيمات Camps	ريف Rural	حضر Urban			
Private Car	No.	227	1,826	3,827	5,880	عدد	سيارة خصوصية
	%	15.5	28.1	25.1	25.4	نسبة	
Refrigerator	No.	1,316	5,603	11,677	18,596	عدد	ثلاجة كهربائية
	%	89.8	86.1	76.7	80.2	نسبة	
Solar Boiler	No.	688	3,869	8,535	13,092	عدد	سخان شمسي
	%	47.0	59.4	56.1	56.5	نسبة	
Central Heating	No.	38	196	793	1,027	عدد	تدفئة مركزية
	%	2.6	3.0	5.2	4.4	نسبة	
Vacuumm Cleaner	No.	318	1,436	5,276	7,030	عدد	مكنسة كهربائية
	%	21.7	22.1	34.7	30.3	نسبة	
Gas Cooker/ Electricity	No.	1,368	5,810	12,082	19,260	عدد	طباخ غاز/ كهرباء
	%	93.4	89.3	79.4	83.1	نسبة	
Microwave	No.	489	2,205	4,981	7,675	عدد	ميكرويف
	%	33.4	33.9	32.7	33.1	نسبة	
Washing Machine	No.	1,275	5,354	11,335	17,964	عدد	غسالة ملابس
	%	87.0	82.3	74.5	77.5	نسبة	
Home Library	No.	162	1,208	2,975	4,345	عدد	مكتبة منزلية
	%	11.1	18.6	19.6	18.7	نسبة	
Radio/ Recorder	No.	889	4,342	9,248	14,479	عدد	راديو/ مسجل
	%	60.7	66.7	60.8	62.4	نسبة	
T.V.	No.	1,335	5,645	11,703	18,683	عدد	تلفزيون
	%	91.1	86.7	76.9	80.6	نسبة	
Video/DVD	No.	380	2,230	4,841	7,451	عدد	فيديو/ DVD
	%	25.9	34.3	31.8	32.1	نسبة	
Satellite/ Dish	No.	1,095	4,883	10,617	16,595	عدد	صحن لاقط
	%	74.7	75.0	69.8	71.6	نسبة	
Phone Line	No.	372	2,616	5,701	8,689	عدد	خط هاتف
	%	25.4	40.2	37.5	37.5	نسبة	

* Jerusalem Governorate: Except those parts of Jerusalem which were annexed by Israel in 1967.

* محافظة القدس: باستثناء ذلك الجزء من محافظة القدس والذي ضمته إسرائيل عنوة بعيد احتلالها للضفة الغربية عام 1967.

جدول 38: الأسر في محافظة القدس* حسب نوع المسكن وتوفر السلع المعمرة ونوع التجمع، 2007

Table 38: Households in Jerusalem Governorate* by Type of Housing Unit, Availability of Durable Goods and Type of Locality, 2007

Type of Locality and Availability of Durable Goods		نوع المسكن								نوع التجمع وتوفر السلع المعمرة		
		المجموع Total	غير مبين Not Stated	أخرى Other	براكية Marginal	خيمة Tent	غرفة مستقلة Separate Room	شقة Apartment	دار House			فيلا Villa
Jerusalem Governorate												محافظة القدس
Private Car	No.	5,880	1	-	19	12	1	3,888	1,773	186	عدد	سيارة خصوصية
	%	100	0.0	0.0	0.3	0.2	0.0	66.1	30.2	3.2	نسبة	
Refrigerator	No.	18,596	14	1	95	31	11	12,025	6,094	325	عدد	ثلاجة كهربائية
	%	100	0.1	0.0	0.5	0.2	0.1	64.7	32.8	1.7	نسبة	
Solar Boiler	No.	13,092	8	-	-	2	-	8,536	4,273	273	عدد	سخان شمسي
	%	100	0.1	0.0	0.0	0.0	0.0	65.2	32.6	2.1	نسبة	
Central Heating	No.	1,027	1	-	-	-	-	692	263	71	عدد	تدفئة مركزية
	%	100	0.1	0.0	0.0	0.0	0.0	67.4	25.6	6.9	نسبة	
Vacuumm Cleaner	No.	7,030	2	-	1	-	-	5,083	1,757	187	عدد	مكنسة كهربائية
	%	100	0.0	0.0	0.0	0.0	0.0	72.3	25.0	2.7	نسبة	
Gas Cooker/ Electricity	No.	19,260	74	1	122	42	24	12,424	6,248	325	عدد	طباخ غاز/ كهرباء
	%	100	0.4	0.0	0.6	0.2	0.1	64.5	32.4	1.7	نسبة	
Microwave	No.	7,675	5	-	4	-	-	5,271	2,184	211	عدد	ميكرويف
	%	100	0.1	0.0	0.1	0.0	0.0	68.7	28.5	2.7	نسبة	
Washing Machine	No.	17,964	16	-	81	21	3	11,706	5,816	321	عدد	غسالة ملابس
	%	100	0.1	0.0	0.5	0.1	0.0	65.2	32.4	1.8	نسبة	
Home Library	No.	4,345	2	-	7	-	-	2,886	1,314	136	عدد	مكتبة منزلية
	%	100	0.0	0.0	0.2	0.0	0.0	66.4	30.2	3.1	نسبة	
Radio/ Recorder	No.	14,479	9	1	122	49	6	9,443	4,578	271	عدد	راديو/ مسجل
	%	100	0.1	0.0	0.8	0.3	0.0	65.2	31.6	1.9	نسبة	
T.V.	No.	18,683	30	-	138	47	9	12,057	6,078	324	عدد	تلفزيون
	%	100	0.2	0.0	0.7	0.3	0.0	64.5	32.5	1.7	نسبة	
Video/DVD	No.	7,451	3	-	10	2	-	5,070	2,161	205	عدد	فيديو/ DVD
	%	100	0.0	0.0	0.1	0.0	0.0	68.0	29.0	2.8	نسبة	
Satellite/ Dish	No.	16,595	8	-	48	22	1	10,945	5,255	316	عدد	صحن لاقط
	%	100	0.0	0.0	0.3	0.1	0.0	66.0	31.7	1.9	نسبة	
Phone Line	No.	8,689	5	-	-	-	2	5,526	2,937	219	عدد	خط هاتف
	%	100	0.1	0.0	0.0	0.0	0.0	63.6	33.8	2.5	نسبة	

جدول 38 (تابع): الأسر في محافظة القدس* حسب نوع المسكن وتوفر السلع المعمرة ونوع التجمع، 2007

Table 38 (Cont.) : Households in Jerusalem Governorate* by Type of Housing Unit, Availability of Durable Goods and Type of Locality, 2007

Type of Locality and Availability of Durable Goods		نوع المسكن									نوع التجمع وتوفر السلع المعمرة	
		المجموع Total	غير مبين Not Stated	أخرى Other	براكية Marginal	خيمة Tent	غرفة مستقلة Separate Room	شقة Apartment	دار House	فيلا Villa		
Urban												حضر
Private Car	No.	3,827	1	-	12	7	1	2,691	988	127	عدد	سيارة خصوصية
	%	100	0.0	0.0	0.3	0.2	0.0	70.3	25.8	3.3	نسبة	
Refrigerator	No.	11,677	6	1	30	16	6	8,213	3,186	219	عدد	ثلاجة كهربائية
	%	100	0.1	0.0	0.3	0.1	0.1	70.3	27.3	1.9	نسبة	
Solar Boiler	No.	8,535	5	-	-	2	-	5,958	2,378	192	عدد	سخان شمسي
	%	100	0.1	0.0	0.0	0.0	0.0	69.8	27.9	2.2	نسبة	
Central Heating	No.	793	1	-	-	-	-	557	190	45	عدد	تدفئة مركزية
	%	100	0.1	0.0	0.0	0.0	0.0	70.2	24.0	5.7	نسبة	
Vacuumm Cleaner	No.	5,276	2	-	-	-	-	4,013	1,129	132	عدد	مكنسة كهربائية
	%	100	0.0	0.0	0.0	0.0	0.0	76.1	21.4	2.5	نسبة	
Gas Cooker/ Electricity	No.	12,082	58	1	51	21	7	8,459	3,266	219	عدد	طباخ غاز/ كهرباء
	%	100	0.5	0.0	0.4	0.2	0.1	70.0	27.0	1.8	نسبة	
Microwave	No.	4,981	4	-	1	-	-	3,672	1,162	142	عدد	ميكرويف
	%	100	0.1	0.0	0.0	0.0	0.0	73.7	23.3	2.9	نسبة	
Washing Machine	No.	11,335	7	-	26	15	1	8,014	3,056	216	عدد	غسالة ملابس
	%	100	0.1	0.0	0.2	0.1	0.0	70.7	27.0	1.9	نسبة	
Home Library	No.	2,975	2	-	2	-	-	2,120	751	100	عدد	مكتبة منزلية
	%	100	0.1	0.0	0.1	0.0	0.0	71.3	25.2	3.4	نسبة	
Radio/ Recorder	No.	9,248	5	1	46	25	3	6,547	2,441	180	عدد	راديو/ مسجل
	%	100	0.1	0.0	0.5	0.3	0.0	70.8	26.4	1.9	نسبة	
T.V.	No.	11,703	22	-	49	30	5	8,207	3,172	218	عدد	تلفزيون
	%	100	0.2	0.0	0.4	0.3	0.0	70.1	27.1	1.9	نسبة	
Video/DVD	No.	4,841	3	-	4	2	-	3,539	1,153	140	عدد	فيديو/ DVD
	%	100	0.1	0.0	0.1	0.0	0.0	73.1	23.8	2.9	نسبة	
Satellite/ Dish	No.	10,617	6	-	22	15	1	7,553	2,806	214	عدد	صحن لاقط
	%	100	0.1	0.0	0.2	0.1	0.0	71.1	26.4	2.0	نسبة	
Phone Line	No.	5,701	4	-	-	-	-	3,943	1,597	157	عدد	خط هاتف
	%	100	0.1	0.0	0.0	0.0	0.0	69.2	28.0	2.8	نسبة	

جدول 38 (تابع): الأسر في محافظة القدس * حسب نوع المسكن وتوفر السلع المعمرة ونوع التجمع، 2007

Table 38 (Cont.) : Households in Jerusalem Governorate* by Type of Housing Unit, Availability of Durable Goods and Type of Locality, 2007

Type of Locality and Availability of Durable Goods		نوع المسكن									نوع التجمع وتوفر السلع المعمرة	
		Type of Housing Unit										
		المجموع Total	غير مبين Not Stated	أخرى Other	براكية Marginal	خيمة Tent	غرفة مستقلة Separate Room	شقة Apartment	دار House	فيلا Villa		
Rural												ريف
Private Car	No.	1,826	-	-	7	5	-	1,044	713	57	عدد	سيارة خصوصية
	%	100	0.0	0.0	0.4	0.3	0.0	57.2	39.0	3.1	نسبة	
Refrigerator	No.	5,603	8	-	65	15	5	2,967	2,453	90	عدد	ثلاجة كهربائية
	%	100	0.1	0.0	1.2	0.3	0.1	53.0	43.8	1.6	نسبة	
Solar Boiler	No.	3,869	3	-	-	-	-	2,140	1,652	74	عدد	سخان شمسي
	%	100	0.1	0.0	0.0	0.0	0.0	55.3	42.7	1.9	نسبة	
Central Heating	No.	196	-	-	-	-	-	107	63	26	عدد	تدفئة مركزية
	%	100	0.0	0.0	0.0	0.0	0.0	54.6	32.1	13.3	نسبة	
Vacuumm Cleaner	No.	1,436	-	-	1	-	-	859	529	47	عدد	مكنسة كهربائية
	%	100	0.0	0.0	0.1	0.0	0.0	59.8	36.8	3.3	نسبة	
Gas Cooker/ Electricity	No.	5,810	16	-	71	21	16	3,085	2,511	90	عدد	طباخ غاز/ كهرباء
	%	100	0.3	0.0	1.2	0.4	0.3	53.1	43.2	1.5	نسبة	
Microwave	No.	2,205	1	-	3	-	-	1,281	860	60	عدد	ميكرويف
	%	100	0.0	0.0	0.1	0.0	0.0	58.1	39.0	2.7	نسبة	
Washing Machine	No.	5,354	9	-	55	6	2	2,865	2,328	89	عدد	غسالة ملابس
	%	100	0.2	0.0	1.0	0.1	0.0	53.5	43.5	1.7	نسبة	
Home Library	No.	1,208	-	-	5	-	-	673	498	32	عدد	مكتبة منزلية
	%	100	0.0	0.0	0.4	0.0	0.0	55.7	41.2	2.6	نسبة	
Radio/ Recorder	No.	4,342	4	-	76	24	3	2,309	1,847	79	عدد	راديو/ مسجل
	%	100	0.1	0.0	1.8	0.6	0.1	53.2	42.5	1.8	نسبة	
T.V.	No.	5,645	8	-	89	17	3	2,989	2,449	90	عدد	تلفزيون
	%	100	0.1	0.0	1.6	0.3	0.1	52.9	43.4	1.6	نسبة	
Video/DVD	No.	2,230	-	-	6	-	-	1,275	889	60	عدد	فيديو / DVD
	%	100	0.0	0.0	0.3	0.0	0.0	57.2	39.9	2.7	نسبة	
Satellite/ Dish	No.	4,883	2	-	26	7	-	2,672	2,090	86	عدد	صحن لاقط
	%	100	0.0	0.0	0.5	0.1	0.0	54.7	42.8	1.8	نسبة	
Phone Line	No.	2,616	1	-	-	-	2	1,355	1,204	54	عدد	خط هاتف
	%	100	0.0	0.0	0.0	0.0	0.1	51.8	46.0	2.1	نسبة	

جدول 38 (تابع): الأسر في محافظة القدس * حسب نوع المسكن وتوفر السلع المعمرة ونوع التجمع، 2007

Table 38 (Cont.) : Households in Jerusalem Governorate* by Type of Housing Unit, Availability of Durable Goods and Type of Locality, 2007

Type of Locality and Availability of Durable Goods		نوع المسكن									نوع التجمع وتوفر السلع المعمرة	
		المجموع Total	غير مبيّن Not Stated	أخرى Other	براكية Marginal	خيمة Tent	غرفة مستقلة Separate Room	شقة Apartment	دار House	فيلا Villa		
Camps												
Private Car	No.	227	-	-	-	-	-	153	72	2	عدد	مخيمات سيارة خصوصية
	%	100	0.0	0.0	0.0	0.0	0.0	67.4	31.7	0.9	نسبة	
Refrigerator	No.	1,316	-	-	-	-	-	845	455	16	عدد	ثلاجة كهربائية
	%	100	0.0	0.0	0.0	0.0	0.0	64.2	34.6	1.2	نسبة	
Solar Boiler	No.	688	-	-	-	-	-	438	243	7	عدد	سخان شمسي
	%	100	0.0	0.0	0.0	0.0	0.0	63.7	35.3	1.0	نسبة	
Central Heating	No.	38	-	-	-	-	-	28	10	-	عدد	تدفئة مركزية
	%	100	0.0	0.0	0.0	0.0	0.0	73.7	26.3	0.0	نسبة	
Vacuumm Cleaner	No.	318	-	-	-	-	-	211	99	8	عدد	مكنسة كهربائية
	%	100	0.0	0.0	0.0	0.0	0.0	66.4	31.1	2.5	نسبة	
Gas Cooker/ Electricity	No.	1,368	-	-	-	-	1	880	471	16	عدد	طباخ غاز/ كهرباء
	%	100	0.0	0.0	0.0	0.0	0.1	64.3	34.4	1.2	نسبة	
Microwave	No.	489	-	-	-	-	-	318	162	9	عدد	ميكرويف
	%	100	0.0	0.0	0.0	0.0	0.0	65.0	33.1	1.8	نسبة	
Washing Machine	No.	1,275	-	-	-	-	-	827	432	16	عدد	غسالة ملابس
	%	100	0.0	0.0	0.0	0.0	0.0	64.9	33.9	1.3	نسبة	
Home Library	No.	162	-	-	-	-	-	93	65	4	عدد	مكتبة منزلية
	%	100	0.0	0.0	0.0	0.0	0.0	57.4	40.1	2.5	نسبة	
Radio/ Recorder	No.	889	-	-	-	-	-	587	290	12	عدد	راديو/ مسجل
	%	100	0.0	0.0	0.0	0.0	0.0	66.0	32.6	1.3	نسبة	
T.V.	No.	1,335	-	-	-	-	1	861	457	16	عدد	تلفزيون
	%	100	0.0	0.0	0.0	0.0	0.1	64.5	34.2	1.2	نسبة	
Video/DVD	No.	380	-	-	-	-	-	256	119	5	عدد	فيديو/ DVD
	%	100	0.0	0.0	0.0	0.0	0.0	67.4	31.3	1.3	نسبة	
Satellite/ Dish	No.	1,095	-	-	-	-	-	720	359	16	عدد	صحن لاقط
	%	100	0.0	0.0	0.0	0.0	0.0	65.8	32.8	1.5	نسبة	
Phone Line	No.	372	-	-	-	-	-	228	136	8	عدد	خط هاتف
	%	100	0.0	0.0	0.0	0.0	0.0	61.3	36.6	2.2	نسبة	

* Jerusalem Governorate: Except those parts of Jerusalem which were annexed by Israel in 1967.

* محافظة القدس: باستثناء ذلك الجزء من محافظة القدس والذي ضمته إسرائيل عنوة بعيد احتلالها للضفة الغربية عام 1967

جدول 39: الأسر في محافظة القدس* حسب حيازة المسكن وتوفر السلع المعمرة ونوع التجمع، 2007

Table 39: Households in Jerusalem Governorate* by Tenure of Housing Unit, Availability of Durable Goods and Type of Locality, 2007

Type of Locality and Availability of Durable Goods		حيازة المسكن							نوع التجمع وتوفر السلع المعمرة		
		المجموع Total	غير مبين Not Stated	أخرى Other	مقابل عمل For Work	دون مقابل Without Payment	مستأجر مفروش Rented Furnished	مستأجر غير مفروش Rented Unfurnished			ملك Owned
Jerusalem Governorate											محافظة القدس
Private Car	No.	5,880	15	6	14	238	70	607	4,930	عدد	سيارة خصوصية
	%	25.4	0.4	14.6	35.9	24.1	31.3	24.5	31.6	نسبة	
Refrigerator	No.	18,596	44	27	33	925	209	2,394	14,964	عدد	ثلاجة كهربائية
	%	80.2	1.2	66	85	93.5	93	96.5	95.9	نسبة	
Solar Boiler	No.	13,092	32	13	26	598	140	1,394	10,889	عدد	سخان شمسي
	%	56.5	0.8	31.7	67	60.5	62.5	56.2	69.8	نسبة	
Central Heating	No.	1,027	1	1	2	28	19	133	843	عدد	تدفئة مركزية
	%	4.4	0.0	2.4	5.1	2.8	8.5	5.4	5.4	نسبة	
Vacuumm Cleaner	No.	7,030	15	7	7	280	96	1,004	5,621	عدد	مكنسة كهربائية
	%	30.3	0.4	17.1	17.9	28.3	42.9	40.5	36.0	نسبة	
Gas Cooker/ Electricity	No.	19,260	236	33	37	959	217	2,460	15,318	عدد	طباخ غاز / كهرباء
	%	83.1	6.2	80	95	97	97	99	98.2	نسبة	
Microwave	No.	7,675	19	7	17	304	84	978	6,266	عدد	ميكرويف
	%	33.1	0.5	17.1	43.6	30.7	37.5	39.4	40.2	نسبة	
Washing Machine	No.	17,964	46	22	33	869	202	2,320	14,472	عدد	غسالة ملابس
	%	77.5	1.2	54	85	87.9	90.2	93.5	92.8	نسبة	
Home Library	No.	4,345	10	8	3	159	59	595	3,511	عدد	مكتبة منزلية
	%	18.7	0.3	19.5	7.7	16.1	26.3	24.0	22.5	نسبة	
Radio/ Recorder	No.	14,479	30	31	31	689	168	1,857	11,673	عدد	راديو / مسجل
	%	62.4	0.8	75.6	79.5	69.7	75.0	74.8	74.8	نسبة	
T.V.	No.	18,683	62	30	36	937	213	2,397	15,008	عدد	تلفزيون
	%	80.6	1.6	73	92	95	95	96.6	96.2	نسبة	
Video/DVD	No.	7,451	17	9	16	289	102	1,010	6,008	عدد	فيديو / DVD
	%	32.1	0.4	22.0	41.0	29.2	45.5	40.7	38.5	نسبة	
Satellite/ Dish	No.	16,595	33	21	34	767	196	2,178	13,366	عدد	صحن لاقط
	%	71.6	0.9	51.2	87	77.6	87.5	87.8	85.7	نسبة	
Phone Line	No.	8,689	21	7	17	350	92	836	7,366	عدد	خط هاتف
	%	37.5	0.5	17.1	44	35.4	41.1	33.7	47.2	نسبة	

جدول 39 (تابع): الأسر في محافظة القدس* حسب حيازة المسكن وتوفر السلع المعمرة ونوع التجمع، 2007

Table 39 (Cont.): Households in Jerusalem Governorate* by Tenure of Housing Unit, Availability of Durable Goods and Type of Locality, 2007

Type of Locality and Availability of Durable Goods		حيازة المسكن							نوع التجمع وتوفر السلع المعمرة		
		المجموع Total	غير مبين Not Stated	أخرى Other	مقابل عمل For Work	دون مقابل Without Payment	مستأجر مفروش Rented Furnished	مستأجر غير مفروش Rented Unfurnished			ملك Owned
Urban											حضر
Private Car	No.	3,827	10	4	11	176	57	500	3,069	عدد	سيارة خصوصية
	%	25.1	0.3	12.1	50.0	25.4	31.7	24.6	33.7	نسبة	
Refrigerator	No.	11,677	27	19	20	658	167	1,963	8,823	عدد	ثلاجة كهربائية
	%	76.7	0.9	58	91	95.1	93	96.6	97.0	نسبة	
Solar Boiler	No.	8,535	21	8	15	456	126	1,182	6,727	عدد	سخان شمسي
	%	56.1	0.7	24.2	68	65.9	70.0	58.1	74.0	نسبة	
Central Heating	No.	793	1	1	1	24	18	121	627	عدد	تدفئة مركزية
	%	5.2	0.0	3.0	4.5	3.5	10.0	6.0	6.9	نسبة	
Vacuum Cleaner	No.	5,276	11	4	6	234	85	889	4,047	عدد	مكنسة كهربائية
	%	34.7	0.3	12.1	27.3	33.8	47.2	43.7	44.5	نسبة	
Gas Cooker/ Electricity	No.	12,082	172	25	22	676	173	2,015	8,999	عدد	طباخ غاز / كهرباء
	%	79.4	5.4	76	100	98	96	99	99.0	نسبة	
Microwave	No.	4,981	12	5	13	229	67	825	3,830	عدد	ميكرويف
	%	32.7	0.4	15.2	59.1	33.1	37.2	40.6	42.1	نسبة	
Washing Machine	No.	11,335	28	15	20	624	163	1,908	8,577	عدد	غسالة ملابس
	%	74.5	0.9	45	91	90.2	90.6	93.9	94.3	نسبة	
Home Library	No.	2,975	6	5	3	127	49	493	2,292	عدد	مكتبة منزلية
	%	19.6	0.2	15.2	13.6	18.4	27.2	24.2	25.2	نسبة	
Radio/ Recorder	No.	9,248	21	25	18	504	135	1,541	7,004	عدد	راديو / مسجل
	%	60.8	0.7	75.8	81.8	72.8	75.0	75.8	77.0	نسبة	
T.V.	No.	11,703	45	22	22	664	170	1,965	8,815	عدد	تلفزيون
	%	76.9	1.4	67	100	96	94	96.7	96.9	نسبة	
Video/DVD	No.	4,841	13	6	10	212	84	841	3,675	عدد	فيديو / DVD
	%	31.8	0.4	18.2	45.5	30.6	46.7	41.4	40.4	نسبة	
Satellite/ Dish	No.	10,617	22	15	21	556	159	1,808	8,036	عدد	صحن لاقط
	%	69.8	0.7	45.5	95	80.3	88.3	88.9	88.4	نسبة	
Phone Line	No.	5,701	14	4	10	262	80	728	4,603	عدد	خط هاتف
	%	37.5	0.4	12.1	45	37.9	44.4	35.8	50.6	نسبة	

جدول 39 (تابع): الأسر في محافظة القدس* حسب حيازة المسكن وتوفر السلع المعمرة ونوع التجمع، 2007

Table 39 (Cont.): Households in Jerusalem Governorate* by Tenure of Housing Unit, Availability of Durable Goods and Type of Locality, 2007

Type of Locality and Availability of Durable Goods		حيازة المسكن							نوع التجمع وتوفر السلع المعمرة			
		المجموع Total	غير مبين Not Stated	أخرى Other	مقابل عمل For Work	دون مقابل Without Payment	مستأجر مفروش Rented Furnished	مستأجر غير مفروش Rented Unfurnished			ملك Owned	
Rural											ريف	
	Private Car	No.	1,826	4	2	3	61	12	100	1,644	عدد	سيارة خصوصية
		%	28.1	0.7	33.3	18.8	20.8	32.4	29.0	31.4	نسبة	
	Refrigerator	No.	5,603	15	6	12	264	35	332	4,939	عدد	ثلاجة كهربائية
		%	86.1	2.6	100	75	90.1	95	96.2	94.2	نسبة	
	Solar Boiler	No.	3,869	10	4	10	141	11	173	3,520	عدد	سخان شمسي
		%	59.4	1.8	66.7	63	48.1	29.7	50.1	67.1	نسبة	
	Central Heating	No.	196	0	0	1	4	1	11	179	عدد	تدفئة مركزية
		%	3.0	0.0	0.0	6.3	1.4	2.7	3.2	3.4	نسبة	
	Vacuum Cleaner	No.	1,436	3	2	1	46	9	98	1,277	عدد	مكنسة كهربائية
		%	22.1	0.5	33.3	6.3	15.7	24.3	28.4	24.4	نسبة	
	Gas Cooker/ Electricity	No.	5,810	59	6	14	279	37	342	5,073	عدد	طباخ غاز/ كهرباء
		%	89.3	10.4	100	88	95	100	99	96.7	نسبة	
	Microwave	No.	2,205	6	2	4	74	15	130	1,974	عدد	ميكرويف
		%	33.9	1.1	33.3	25.0	25.3	40.5	37.7	37.6	نسبة	
	Washing Machine	No.	5,354	16	5	12	243	33	318	4,727	عدد	غسالة ملابس
		%	82.3	2.8	83	75	82.9	89.2	92.2	90.1	نسبة	
	Home Library	No.	1,208	3	3	0	32	9	95	1,066	عدد	مكتبة منزلية
		%	18.6	0.5	50.0	0.0	10.9	24.3	27.5	20.3	نسبة	
	Radio/ Recorder	No.	4,342	7	5	13	182	29	260	3,846	عدد	راديو/ مسجل
		%	66.7	1.2	83.3	81.3	62.1	78.4	75.4	73.3	نسبة	
	T.V.	No.	5,645	15	6	13	269	36	331	4,975	عدد	تلفزيون
		%	86.7	2.6	100	81	92	97	95.9	94.9	نسبة	
	Video/DVD	No.	2,230	3	2	6	76	17	146	1,980	عدد	فيديو/ DVD
		%	34.3	0.5	33.3	37.5	25.9	45.9	42.3	37.8	نسبة	
	Satellite/ Dish	No.	4,883	10	5	12	210	32	287	4,327	عدد	صحن لاقط
		%	75.0	1.8	83.3	75	71.7	86.5	83.2	82.5	نسبة	
	Phone Line	No.	2,616	6	3	6	86	10	95	2,410	عدد	خط هاتف
		%	40.2	1.1	50.0	38	29.4	27.0	27.5	46.0	نسبة	

جدول 39 (تابع): الأسر في محافظة القدس* حسب حيازة المسكن وتوفر السلع المعمرة ونوع التجمع، 2007

Table 39 (Cont.): Households in Jerusalem Governorate* by Tenure of Housing Unit, Availability of Durable Goods and Type of Locality, 2007

Type of Locality and Availability of Durable Goods		حيازة المسكن							نوع التجمع وتوفر السلع المعمرة		
		Tenure of Housing Unit									
		المجموع Total	غير مبين Not Stated	أخرى Other	مقابل عمل For Work	دون مقابل Without Payment	مستأجر مفروش Rented Furnished	مستأجر غير مفروش Rented Unfurnished			ملك Owned
Camps											مخيمات
Private Car	No.	227	1	-	-	1	1	7	217	عدد	سيارة خصوصية
	%	15.5	1.1	0.0	0.0	25.0	14.3	6.8	17.2	نسبة	
Refrigerator	No.	1,316	2	2	1	3	7	99	1,202	عدد	ثلاجة كهربائية
	%	89.8	2.2	100	100	75.0	100	96.1	95.5	نسبة	
Solar Boiler	No.	688	1	1	1	1	3	39	642	عدد	سخان شمسي
	%	47.0	1.1	50.0	100	25.0	42.9	37.9	51.0	نسبة	
Central Heating	No.	38	-	-	-	-	-	1	37	عدد	تدفئة مركزية
	%	2.6	0.0	0.0	0.0	0.0	0.0	1.0	2.9	نسبة	
Vacuumm Cleaner	No.	318	1	1	-	-	2	17	297	عدد	مكنسة كهربائية
	%	21.7	1.1	50.0	0.0	0.0	28.6	16.5	23.6	نسبة	
Gas Cooker/ Electricity	No.	1,368	5	2	1	4	7	103	1,246	عدد	طباخ غاز / كهرباء
	%	93.4	5.6	100	100	100	100	100	99.0	نسبة	
Microwave	No.	489	1	-	-	1	2	23	462	عدد	ميكرويف
	%	33.4	1.1	0.0	0.0	25.0	28.6	22.3	36.7	نسبة	
Washing Machine	No.	1,275	2	2	1	2	6	94	1,168	عدد	غسالة ملابس
	%	87.0	2.2	100	100	50.0	85.7	91.3	92.8	نسبة	
Home Library	No.	162	1	-	-	-	1	7	153	عدد	مكتبة منزلية
	%	11.1	1.1	0.0	0.0	0.0	14.3	6.8	12.2	نسبة	
Radio/ Recorder	No.	889	2	1	-	3	4	56	823	عدد	راديو / مسجل
	%	60.7	2.2	50.0	0.0	75.0	57.1	54.4	65.4	نسبة	
T.V.	No.	1,335	2	2	1	4	7	101	1,218	عدد	تلفزيون
	%	91.1	2.2	100	100	100	100	98.1	96.8	نسبة	
Video/DVD	No.	380	1	1	-	1	1	23	353	عدد	فيديو / DVD
	%	25.9	1.1	50.0	0.0	25.0	14.3	22.3	28.1	نسبة	
Satellite/ Dish	No.	1,095	1	1	1	1	5	83	1,003	عدد	صحن لاقط
	%	74.7	1.1	50.0	100	25.0	71.4	80.6	79.7	نسبة	
Phone Line	No.	372	1	-	1	2	2	13	353	عدد	خط هاتف
	%	25.4	1.1	0.0	100	50.0	28.6	12.6	28.1	نسبة	

* Jerusalem Governorate: Except those parts of Jerusalem which were annexed by Israel in 1967.

محافظة القدس: باستثناء ذلك الجزء من محافظة القدس والذي ضمته إسرائيل عنوة بعيد احتلالها للضفة الغربية عام 1967

جدول 40: المساكن المأهولة في محافظة القدس* حسب الطريقة المستخدمة للتخلص من النفايات المنزلية ونوع التجمع، 2007

Table 40: Occupied Housing Units in Jerusalem Governorate* by Methods of Solid Waste Disposal and Type of Locality, 2007

Type of Locality	الطريقة المستخدمة للتخلص من النفايات المنزلية														نوع التجمع
	Methods of Solid Waste Disposal														
	المجموع Total		غير مبين Not Stated		أخرى Other		القاؤها بشكل عشوائي Thrown Randomly		القاؤها في مكب النفايات Throwing Into a Dumping Site		حرقها Burned		القاؤها في اقرب حاوية Throwing it in the Nearest Container		
نسبة %	عدد No.	نسبة %	عدد No.	نسبة %	عدد No.	نسبة %	عدد No.	نسبة %	عدد No.	نسبة %	عدد No.	نسبة %	عدد No.	نسبة %	عدد No.
Jerusalem Governorate	100	23,190	12.8	2,976	0.2	46	1.7	389	1.1	246	5.7	1,316	78.6	18,217	محافظة القدس
Urban	100	15,217	16.4	2,498	0.3	40	1.5	231	0.9	139	2.9	448	77.9	11,861	حضر
Rural	100	6,508	6.7	435	0.1	6	2.3	152	1.6	103	13.3	867	76.0	4,945	ريف
Camps	100	1,465	2.9	43	0.0	-	0.4	6	0.3	4	0.1	1	96.3	1,411	مخيمات

* Jerusalem Governorate: Except those parts of Jerusalem which were annexed by Israel in 1967.

* محافظة القدس: باستثناء ذلك الجزء من محافظة القدس والذي ضمته إسرائيل عنوة بعيد احتلالها للضفة الغربية عام 1967

جدول 41: الأسر في محافظة القدس حسب الحالة التعليمية لرب الأسرة ونوع المسكن ونوع التجمع، 2007

Table 41: Households in Jerusalem Governorate by Educational Attainment of Head of Household, Type of Housing Unit and Type of Locality, 2007

Type of Locality and Educational Attainment of Head of Household	نوع المسكن																		نوع التجمع والحالة التعليمية لرب الأسرة
	Type of Housing Unit																		
	المجموع Total		غير مبين Not Stated		أخرى Other		براكية Marginal		خيمة Tent		غرفة مستقلة Separate Room		شقة Apartment		دار House		فيلا Villa		
نسبة %	عدد No.	نسبة %	عدد No.	نسبة %	عدد No.	نسبة %	عدد No.	نسبة %	عدد No.	نسبة %	عدد No.	نسبة %	عدد No.	نسبة %	عدد No.	نسبة %	عدد No.		
Jerusalem Governorate																			محافظة القدس
Illiterate	100	3,819	0.0	1	0.0	1	2.1	81	1.2	44	3.4	131	43.2	1,649	49.1	1,877	0.9	35	أمي
Read & Write only	100	5,321	0.1	7	0.0	0	1.3	69	0.5	29	1.3	68	50.6	2,694	45.2	2,407	0.9	47	ملم
Elementary	100	12,117	0.1	11	0.0	2	0.6	78	0.4	43	0.9	115	55.5	6,723	41.6	5,043	0.8	102	ابتدائي
Preparatory	100	19,186	0.0	8	0.0	3	0.3	61	0.1	26	0.8	159	56.4	10,817	41.4	7,952	0.8	160	اعدادي
Secondary	100	11,552	0.0	4	0.0	2	0.1	16	0.0	4	0.8	96	60.1	6,942	37.7	4,360	1.1	128	ثانوي
Associated Diploma	100	3,474	0.2	6	0.1	2	0.1	5	0.1	2	0.7	23	63.0	2,189	34.7	1,205	1.2	42	دبلوم متوسط
Bachelor	100	5,351	0.1	3	0.0	0	0.1	7	0.0	0	0.5	28	63.4	3,394	33.7	1,804	2.1	115	بكالوريوس
Higher Diploma	100	163	0.0	0	0.0	0	0.0	0	0.0	0	0.0	0	69.3	113	23.3	38	7.4	12	دبلوم عالي
Master	100	686	0.1	1	0.0	0	0.0	0	0.0	0	0.4	3	63.8	438	32.5	223	3.1	21	ماجستير
Ph.D	100	234	0.0	0	0.0	0	0.0	0	0.0	0	0.0	0	70.1	164	26.5	62	3.4	8	دكتوراه
Not Stated	100	5,990	26.3	1,577	0.0	0	0.0	2	0.1	4	0.1	6	60.7	3,633	12.4	740	0.5	28	غير مبين
Total	100	67,893	2.4	1,618	0.0	10	0.5	319	0.2	152	0.9	629	57.1	38,756	37.9	25,711	1.0	698	المجموع
Urban																			حضر
Illiterate	100	3,081	0.0	1	0.0	1	1.2	37	0.6	19	3.7	114	44.4	1,369	49.0	1,510	1.0	30	أمي
Read & Write only	100	4,534	0.2	7	0.0	0	0.8	35	0.4	20	1.5	67	50.8	2,302	45.6	2,066	0.8	37	ملم
Elementary	100	10,228	0.1	8	0.0	2	0.4	37	0.3	26	1.1	114	56.0	5,724	41.4	4,238	0.8	79	ابتدائي
Preparatory	100	16,950	0.0	6	0.0	3	0.2	37	0.1	16	0.9	159	56.1	9,515	41.8	7,090	0.7	124	اعدادي
Secondary	100	10,721	0.0	4	0.0	2	0.1	11	0.0	1	0.9	95	60.2	6,452	37.7	4,044	1.0	112	ثانوي
Associated Diploma	100	3,110	0.2	5	0.1	2	0.1	3	0.0	1	0.7	23	64.0	1,990	33.8	1,051	1.1	35	دبلوم متوسط
Bachelor	100	4,993	0.1	3	0.0	0	0.1	5	0.0	0	0.6	28	63.6	3,174	33.5	1,674	2.2	109	بكالوريوس
Higher Diploma	100	147	0.0	0	0.0	0	0.0	0	0.0	0	0.0	0	68.0	100	23.8	35	8.2	12	دبلوم عالي
Master	100	623	0.0	0	0.0	0	0.0	0	0.0	0	0.5	3	64.8	404	31.8	198	2.9	18	ماجستير
Ph.D	100	221	0.0	0	0.0	0	0.0	0	0.0	0	0.0	0	70.6	156	25.8	57	3.6	8	دكتوراه
Not Stated	100	5,312	24.0	1,277	0.0	0	0.0	1	0.1	3	0.1	5	62.4	3,317	12.8	682	0.5	27	غير مبين
Total	100	59,920	2.2	1,311	0.0	10	0.3	166	0.1	86	1.0	608	57.6	34,503	37.8	22,645	1.0	591	المجموع

جدول 41 (تابع): الأسر في محافظة القدس حسب الحالة التعليمية لرب الأسرة ونوع المسكن ونوع التجمع، 2007

Table 41 (Cont): Households in Jerusalem Governorate by Educational Attainment of Head of Household, Type of Housing Unit and Type of Locality, 2007

Type of Locality and Educational Attainment of Head of Household	نوع المسكن																	نوع التجمع والحالة التعليمية لرب الأسرة		
	Type of Housing Unit																			
	المجموع		غير مبين		أخرى		براكية		خيمة		غرفة مستقلة		شقة		دار		فيلا			
	نسبة	عدد	نسبة	عدد	نسبة	عدد	نسبة	عدد	نسبة	عدد	نسبة	عدد	نسبة	عدد	نسبة	عدد	نسبة		عدد	
%	No.	%	No.	%	No.	%	No.	%	No.	%	No.	%	No.	%	No.	%	No.	%	No.	
Rural																				ريف
Illiterate	100	611	0.0	-	0.0	-	7.2	44	4.1	25	2.5	15	36.2	221	49.3	301	0.8	5		أمي
Read & Write only	100	617	0.0	-	0.0	-	5.5	34	1.5	9	0.2	1	47.2	291	44.4	274	1.3	8		ملم
Elementary	100	1,587	0.2	3	0.0	-	2.6	41	1.1	17	0.1	1	51.1	811	43.7	694	1.3	20		ابتدائي
Preparatory	100	1,764	0.1	2	0.0	-	1.4	24	0.6	10	0.0	-	55.4	977	40.8	720	1.8	31		اعدادي
Secondary	100	673	0.0	-	0.0	-	0.7	5	0.4	3	0.1	1	57.5	387	39.5	266	1.6	11		ثانوي
Associated Diploma	100	276	0.4	1	0.0	-	0.7	2	0.4	1	0.0	-	49.6	137	46.7	129	2.2	6		دبلوم متوسط
Bachelor	100	310	0.0	-	0.0	-	0.6	2	0.0	-	0.0	-	60.6	188	36.8	114	1.9	6		بكالوريوس
Higher Diploma	100	14	0.0	-	0.0	-	0.0	-	0.0	-	0.0	-	78.6	11	21.4	3	0.0	-		دبلوم عالي
Master	100	57	1.8	1	0.0	-	0.0	-	0.0	-	0.0	-	50.9	29	42.1	24	5.3	3		ماجستير
Ph.D	100	10	0.0	-	0.0	-	0.0	-	0.0	-	0.0	-	60.0	6	40.0	4	0.0	-		دكتوراه
Not Stated	100	589	45.0	265	0.0	-	0.2	1	0.2	1	0.2	1	45.3	267	9.0	53	0.2	1		غير مبين
Total	100	6,508	4.2	272	0.0	-	2.4	153	1.0	66	0.3	19	51.1	3,325	39.7	2,582	1.4	91		المجموع
Camps																				مخيمات
Illiterate	100	127	0.0	-	0.0	-	0.0	-	0.0	-	1.6	2	46.5	59	52.0	66	0.0	-		أمي
Read & Write only	100	170	0.0	-	0.0	-	0.0	-	0.0	-	0.0	-	59.4	101	39.4	67	1.2	2		ملم
Elementary	100	302	0.0	-	0.0	-	0.0	-	0.0	-	0.0	-	62.3	188	36.8	111	1.0	3		ابتدائي
Preparatory	100	472	0.0	-	0.0	-	0.0	-	0.0	-	0.0	-	68.9	325	30.1	142	1.1	5		اعدادي
Secondary	100	158	0.0	-	0.0	-	0.0	-	0.0	-	0.0	-	65.2	103	31.6	50	3.2	5		ثانوي
Associated Diploma	100	88	0.0	-	0.0	-	0.0	-	0.0	-	0.0	-	70.5	62	28.4	25	1.1	1		دبلوم متوسط
Bachelor	100	48	0.0	-	0.0	-	0.0	-	0.0	-	0.0	-	66.7	32	33.3	16	0.0	-		بكالوريوس
Higher Diploma	100	2	0.0	-	0.0	-	0.0	-	0.0	-	0.0	-	100.0	2	0.0	-	0.0	-		دبلوم عالي
Master	100	6	0.0	-	0.0	-	0.0	-	0.0	-	0.0	-	83.3	5	16.7	1	0.0	-		ماجستير
Ph.D	100	3	0.0	-	0.0	-	0.0	-	0.0	-	0.0	-	66.7	2	33.3	1	0.0	-		دكتوراه
Not Stated	100	89	39.3	35	0.0	-	0.0	-	0.0	-	0.0	-	55.1	49	5.6	5	0.0	-		غير مبين
Total	100	1,465	2.4	35	0.0	-	0.0	-	0.0	-	0.1	2	63.3	928	33.0	484	1.1	16		المجموع

جدول 42: المساكن المأهولة في محافظة القدس* حسب نوع المسكن والطريقة المستخدمة للتخلص من النفايات المنزلية ونوع التجمع، 2007

Table 42: Occupied Housing Units in Jerusalem Governorate* by Type of Housing Unit, Methods of Solid Waste Disposal and Type of Locality, 2007

Type of Locality and Type of Housing Unit	الطريقة المستخدمة للتخلص من النفايات المنزلية							نوع التجمع ونوع المسكن
	المجموع Total	غير مبين Not Stated	أخرى Other	القاؤها بشكل عشوائي Thrown randomly	القاؤها في مكب النفايات Throwing into a dumping site	حرقها Burned	القاؤها في اقرب حاوية Throwing it in the nearest container	
Jerusalem Governorate								محافظة القدس
Villa	340	13	3	6	4	15	299	فيلا
House	6,441	107	11	130	97	578	5,518	دار
Apartment	14,586	1,738	29	207	143	437	12,032	شقة
Other**	356	3	3	40	2	280	28	أخرى**
Not Stated	1,467	1,115	-	6	-	6	340	غير مبين
Total	23,190	2,976	46	389	246	1,316	18,217	المجموع
Urban								حضر
Villa	233	13	3	5	3	8	201	فيلا
House	3,375	75	8	55	37	143	3,057	دار
Apartment	10,333	1,533	28	156	97	210	8,309	شقة
Other**	116	-	1	15	2	85	13	أخرى**
Not Stated	1,160	877	-	-	-	2	281	غير مبين
Total	15,217	2,498	40	231	139	448	11,861	المجموع
Rural								ريف
Villa	91	-	-	1	1	7	82	فيلا
House	2,582	31	3	69	58	435	1,986	دار
Apartment	3,325	187	1	51	44	226	2,816	شقة
Other**	238	3	2	25	-	195	13	أخرى**
Not Stated	272	214	-	6	-	4	48	غير مبين
Total	6,508	435	6	152	103	867	4,945	المجموع
Camps								مخيمات
Villa	16	-	-	-	-	-	16	فيلا
House	484	1	-	6	2	-	475	دار
Apartment	928	18	-	-	2	1	907	شقة
Other**	2	-	-	-	-	-	2	أخرى**
Not Stated	35	24	-	-	-	-	11	غير مبين
Total	1,465	43	-	6	4	1	1,411	المجموع

* Jerusalem Governorate: Except those parts of Jerusalem which were annexed by Israel in 1967.

محافظة القدس: باستثناء ذلك الجزء من محافظة القدس والذي ضمته إسرائيل عنوة بعيد احتلالها للضفة الغربية عام 1967

**Other include (Separate Room, Tent, Marginal and Other)

**اخرى تشمل (غرفة مستقلة، خيمة، براكية، اخرى)

جدول 43: المساكن المأهولة في محافظة القدس* حسب الحالة التعليمية لرب الأسرة والطريقة المستخدمة للتخلص من النفايات المنزلية ونوع التجمع، 2007

Table 43: Occupied Housing Units in Jerusalem Governorate* by Educational Attainment of Head of Household, Methods of Solid Waste Disposal and Type of Locality, 2007

Type of Locality and Educational Attainment of Head of Household	الطريقة المستخدمة للتخلص من النفايات المنزلية							نوع التجمع والحالة التعليمية لرب الأسرة
	المجموع Total	غير مبين Not Stated	أخرى Other	القاؤها بشكل عشوائي Thrown randomly	القاؤها في مكب النفايات Throwing Into a Dumping Site	حرقها Burned	القاؤها في القرب حاوية Throwing it in the Nearest Container	
Jerusalem Governorate								محافظة القدس
Illiterate	1,638	3	7	44	26	213	1,345	أمي
Read & Write only	2,056	2	5	56	24	208	1,761	ملم
Elementary	4,771	17	8	116	49	347	4,234	ابتدائي
Preparatory	5,494	10	6	89	79	316	4,994	اعدادي
Secondary	2,491	5	10	45	35	110	2,286	ثانوي
Associated Diploma	991	4	1	13	11	40	922	دبلوم متوسط
Bachelor	1,391	7	4	12	14	48	1,306	بكالوريوس
Higher Diploma	51	2	-	-	1	2	46	دبلوم عالي
Master	287	5	4	5	3	3	267	ماجستير
Ph.D	95	-	-	-	3	3	89	دكتوراة
Not Stated	3,925	2,921	1	9	1	26	967	غير مبين
Total	23,190	2,976	46	389	246	1,316	18,217	المجموع
Urban								حضر
Illiterate	900	3	4	21	12	63	797	أمي
Read & Write only	1,269	2	5	36	15	91	1,120	ملم
Elementary	2,882	13	7	66	27	111	2,658	ابتدائي
Preparatory	3,258	8	5	51	40	102	3,052	اعدادي
Secondary	1,660	5	10	30	18	45	1,552	ثانوي
Associated Diploma	627	1	1	9	9	9	598	دبلوم متوسط
Bachelor	1,033	6	3	10	10	19	985	بكالوريوس
Higher Diploma	35	1	-	-	1	-	33	دبلوم عالي
Master	224	4	4	5	3	1	207	ماجستير
Ph.D	82	-	-	-	3	2	77	دكتوراة
Not Stated	3,247	2,455	1	3	1	5	782	غير مبين
Total	15,217	2,498	40	231	139	448	11,861	المجموع

جدول 43 (تابع): المساكن المأهولة في محافظة القدس* حسب الحالة التعليمية لرب الأسرة والطريقة المستخدمة للتخلص من النفايات المنزلية ونوع التجمع، 2007

Table 43 (Cont.): Occupied Housing Units in Jerusalem Governorate* by Educational Attainment of Head of Household, Methods of Solid Waste Disposal and Type of Locality, 2007

Type of Locality and Educational Attainment of Head of Household	الطريقة المستخدمة للتخلص من النفايات المنزلية							نوع التجمع والحالة التعليمية لرب الأسرة
	المجموع Total	غير مبين Not Stated	أخرى Other	القاؤها بشكل عشوائي Thrown randomly	القاؤها في مكب النفايات Throwing Into a Dumping Site	حرقها Burned	القاؤها في اقرب حاوية Throwing it in the Nearest Container	
Rural								ريف
Illiterate	611	-	3	22	13	150	423	أمي
Read & Write only	617	-	-	20	8	117	472	ملم
Elementary	1,587	4	1	48	21	236	1,277	ابتدائي
Preparatory	1,764	2	1	36	38	214	1,473	اعدادي
Secondary	673	-	-	14	17	65	577	ثانوي
Associated Diploma	276	3	-	4	2	30	237	دبلوم متوسط
Bachelor	310	1	1	2	4	29	273	بكالوريوس
Higher Diploma	14	1	-	-	-	2	11	دبلوم عالي
Master	57	1	-	-	-	2	54	ماجستير
Ph.D	10	-	-	-	-	1	9	دكتوراة
Not Stated	589	423	-	6	-	21	139	غير مبين
Total	6,508	435	6	152	103	867	4,945	المجموع
Camps								مخيمات
Illiterate	127	-	-	1	1	-	125	أمي
Read & Write only	170	-	-	-	1	-	169	ملم
Elementary	302	-	-	2	1	-	299	ابتدائي
Preparatory	472	-	-	2	1	-	469	اعدادي
Secondary	158	-	-	1	-	-	157	ثانوي
Associated Diploma	88	-	-	-	-	1	87	دبلوم متوسط
Bachelor	48	-	-	-	-	-	48	بكالوريوس
Higher Diploma	2	-	-	-	-	-	2	دبلوم عالي
Master	6	-	-	-	-	-	6	ماجستير
Ph.D	3	-	-	-	-	-	3	دكتوراة
Not Stated	89	43	-	-	-	-	46	غير مبين
Total	1,465	43	-	6	4	1	1,411	المجموع

*m Governorate: Except those parts of Jerusalem which were annexed by Israel in 1967.

محافظة القدس: باستثناء ذلك الجزء من محافظة القدس والذي ضمته إسرائيل عنوة بعيد احتلالها للضفة الغربية عام 1967.

جدول 44: الأسر في محافظة القدس* حسب الطريقة المستخدمة للتخلص من النفايات المنزلية والعلاقة بقوة العمل والجنس لرب الأسرة ونوع التجمع، 2007

Table 44: Households in Jerusalem Governorate* by Methods of Solid Waste Disposal, Activity Status and Sex of Head of Household and Type of Locality, 2007

Type of Locality and Methods of Solid Waste Disposal	المجموع Total		العلاقة بقوة العمل والجنس لرب الأسرة						نوع التجمع والطريقة المستخدمة للتخلص من النفايات المنزلية				
			غير مبين		غير نشيطين اقتصادياً		نشطون اقتصادياً						
	Not Stated		Not Economically Active		Economically Active		متعطّل سبق له العمل		متعطّل سبق له العمل		مشتغل		
	إناث Female	ذكور Male	إناث Female	ذكور Male	إناث Female	ذكور Male	إناث Female	ذكور Male	إناث Female	ذكور Male	إناث Female	ذكور Male	
Jerusalem Governorate													محافظة القدس
Throwing it in the Nearest Container	1,701	16,516	60	962	1,420	2,298	7	381	11	990	203	11,885	القاذواها في القرب حاوية
Burned	141	1,175	3	25	126	195	1	71	2	173	9	711	حرقها
Throwing Into a Dumping Site	26	220	-	1	23	32	-	4	-	19	3	164	القاذواها في مكب النفايات
Thrown Randomly	36	353	3	9	30	67	-	13	-	38	3	226	القاذواها بشكل عشوائي
Others	6	40	-	1	6	9	-	-	-	-	-	30	أخرى
Not Stated	194	2,782	187	2,734	6	8	-	1	1	2	-	37	غير مبين
Total	2,104	21,086	253	3,732	1,611	2,609	8	470	14	1,222	218	13,053	المجموع
Urban													حضر
Throwing it in the Nearest Container	1,069	10,792	51	773	865	1,491	3	230	8	592	142	7,706	القاذواها في القرب حاوية
Burned	48	400	1	5	44	67	-	15	-	53	3	260	حرقها
Throwing Into a Dumping Site	14	125	-	1	12	14	-	4	-	3	2	103	القاذواها في مكب النفايات
Thrown Randomly	17	214	1	3	15	35	-	6	-	19	1	151	القاذواها بشكل عشوائي
Others	5	35	-	1	5	7	-	-	-	-	-	27	أخرى
Not Stated	173	2,325	168	2,288	4	6	-	1	1	1	-	29	غير مبين
Total	1,326	13,891	221	3,071	945	1,620	3	256	9	668	148	8,276	المجموع
Rural													ريف
Throwing it in the Nearest Container	496	4,449	8	134	441	635	1	111	3	329	43	3,240	القاذواها في القرب حاوية
Burned	93	774	2	20	82	128	1	56	2	120	6	450	حرقها
Throwing Into a Dumping Site	12	91	-	-	11	16	-	-	-	15	1	60	القاذواها في مكب النفايات
Thrown Randomly	17	135	2	6	14	30	-	7	-	19	1	73	القاذواها بشكل عشوائي
Others	1	5	-	-	1	2	-	-	-	-	-	3	أخرى
Not Stated	19	416	17	405	2	2	-	-	-	1	-	8	غير مبين
Total	638	5,870	29	565	551	813	2	174	5	484	51	3,834	المجموع
Camps													مخيمات
Throwing it in the Nearest Container	136	1,275	1	55	114	172	3	40	-	69	18	939	القاذواها في القرب حاوية
Burned	-	1	-	-	-	-	-	-	-	-	-	1	حرقها
Throwing Into a Dumping Site	-	4	-	-	-	2	-	-	-	1	-	1	القاذواها في مكب النفايات
Thrown Randomly	2	4	-	-	1	2	-	-	-	-	1	2	القاذواها بشكل عشوائي
Others	-	-	-	-	-	-	-	-	-	-	-	-	أخرى
Not Stated	2	41	2	41	-	-	-	-	-	-	-	-	غير مبين
Total	140	1,325	3	96	115	176	3	40	-	70	19	943	المجموع

* Jerusalem Governorate: Except those parts of Jerusalem which were annexed by Israel in 1967.

* محافظة القدس: باستثناء ذلك الجزء من محافظة القدس والذي ضمته إسرائيل عنوة بعد احتلالها للضفة الغربية عام 1967

جدول 45: الاسر في محافظة القدس* حسب عدد وسائل تكنولوجيا المعلومات المتوفرة ونوع المسكن ونوع التجمع، 2007
 Table 45: Households in Jerusalem Governorate* by Availability of ICT Tools, Type of Housing Unit and Type of Locality, 2007

Type of Locality and Availability of ICT Tools	نوع المسكن						نوع التجمع وعدد وسائل تكنولوجيا المعلومات المتوفرة
	المجموع Total	غير مبين Not Stated	أخرى** Other*	شقة Apartment	دار House	فيلا Villa	
Jerusalem Governorate							محافظة القدس
Palestinian Internet							خط انترنت فلسطيني
0	16,700	12	345	10,618	5,487	238	0
1+	2,526	1	2	1,664	776	83	+1
Not Stated	3,964	1,454	9	2,304	178	19	غير مبين
Total	23,190	1,467	356	14,586	6,441	340	المجموع
Israeli Internet							خط انترنت اسرائيلي
0	18,551	12	346	11,807	6,072	314	0
1+	673	1	1	475	189	7	+1
Not Stated	3,966	1,454	9	2,304	180	19	غير مبين
Total	23,190	1,467	356	14,586	6,441	340	المجموع
Palestinian CellPhone							خطوط نقال فلسطينية
0	15,068	12	339	9,418	5,058	241	0
1	2,883	-	5	1,993	833	52	1
2	942	-	2	666	258	16	2
3+	313	-	1	192	108	12	+3
Not Stated	3,984	1,455	9	2,317	184	19	غير مبين
Total	23,190	1,467	356	14,586	6,441	340	المجموع
Israeli CellPhone							خطوط نقال اسرائيلية
0	3,705	4	123	2,273	1,264	41	0
1	8,012	4	189	5,091	2,618	110	1
2	5,251	3	24	3,552	1,563	109	2
3+	2,227	1	11	1,348	806	61	+3
Not Stated	3,995	1,455	9	2,322	190	19	غير مبين
Total	23,190	1,467	356	14,586	6,441	340	المجموع
Computer							حاسوب
0	11,439	10	334	7,120	3,849	126	0
1	7,367	7	10	4,907	2,269	174	1
2	414	-	3	256	136	19	2
3+	44	-	-	22	18	4	+3
Not Stated	3,926	1,450	9	2,281	169	17	غير مبين
Total	23,190	1,467	356	14,586	6,441	340	المجموع
Total Person Using Internet							عدد الافراد مستخدمي الانترنت
0	12,682	9	335	7,941	4,246	151	0
1	2,349	-	8	1,584	718	39	1
2	1,938	2	4	1,374	505	53	2
3+	2,210	2	-	1,357	776	75	+3
Not Stated	4,011	1,454	9	2,330	196	22	غير مبين
Total	23,190	1,467	356	14,586	6,441	340	المجموع

جدول 45 (تابع): الاسر في محافظة القدس* حسب عدد وسائل تكنولوجيا المعلومات المتوفرة ونوع المسكن ونوع التجمع، 2007

Table 45 (Cont.): Households in Jerusalem Governorate* by Availability of ICT Tools, Type of Housing Unit and Type of Locality, 2007

Type of Locality and Availability of ICT Tools	Type of Housing Unit						نوع التجمع وعدد وسائل تكنولوجيا المعلومات المتوفرة
	المجموع Total	غير مبين Not Stated	أخرى** Other**	شقة Apartment	دار House	فيلا Villa	
Urban							حضر
Palestinian Internet							خط انترنت فلسطيني
0	9,998	7	112	7,005	2,725	149	0
1+	1,950	-	1	1,347	534	68	+1
Not Stated	3,269	1,153	3	1,981	116	16	غير مبين
Total	15,217	1,160	116	10,333	3,375	233	المجموع
Israeli Internet							خط انترنت اسرائيلي
0	11,484	6	112	8,009	3,146	211	0
1+	463	1	1	343	112	6	+1
Not Stated	3,270	1,153	3	1,981	117	16	غير مبين
Total	15,217	1,160	116	10,333	3,375	233	المجموع
Palestinian CellPhone							خطوط نقال فلسطينية
0	9,202	7	108	6,346	2,575	166	0
1	1,916	-	3	1,397	481	35	1
2	614	-	1	465	141	7	2
3+	205	-	1	135	60	9	+3
Not Stated	3,280	1,153	3	1,990	118	16	غير مبين
Total	15,217	1,160	116	10,333	3,375	233	المجموع
Israeli CellPhone							خطوط نقال اسرائيلية
0	2,161	3	33	1,412	684	29	0
1	4,852	2	62	3,426	1,283	79	1
2	3,456	1	13	2,544	831	67	2
3+	1,460	1	5	956	456	42	+3
Not Stated	3,288	1,153	3	1,995	121	16	غير مبين
Total	15,217	1,160	116	10,333	3,375	233	المجموع
Computer							حاسوب
0	6,687	5	106	4,625	1,871	80	0
1	4,983	6	5	3,544	1,309	119	1
2	270	-	2	181	73	14	2
3+	33	-	-	18	11	4	+3
Not Stated	3,244	1,149	3	1,965	111	16	غير مبين
Total	15,217	1,160	116	10,333	3,375	233	المجموع
Total Person Using Internet							عدد الافراد مستخدمي الانترنت
0	7,500	4	106	5,193	2,099	98	0
1	1,511	-	5	1,087	396	23	1
2	1,330	2	2	1,004	283	39	2
3+	1,576	2	-	1,049	470	55	+3
Not Stated	3,300	1,152	3	2,000	127	18	غير مبين
Total	15,217	1,160	116	10,333	3,375	233	المجموع

جدول 45 (تابع): الاسر في محافظة القدس* حسب عدد وسائل تكنولوجيا المعلومات المتوفرة ونوع المسكن ونوع التجمع، 2007

Table 45 (Cont.): Households in Jerusalem Governorate* by Availability of ICT Tools, Type of Housing Unit and Type of Locality, 2007

Type of Locality and Availability of ICT Tools	Type of Housing Unit						نوع التجمع وعدد وسائل تكنولوجيا المعلومات المتوفرة
	المجموع Total	غير مبين Not Stated	أخرى** Other**	شقة Apartment	دار House	فيلا Villa	
Rural							ريف
Palestinian Internet							خط انترنت فلسطيني
0	5,395	5	231	2,765	2,321	73	0
1+	509	1	1	285	207	15	+1
Not Stated	604	266	6	275	54	3	غير مبين
Total	6,508	272	238	3,325	2,582	91	المجموع
Israeli Internet							خط انترنت اسرائيلي
0	5,786	6	232	2,977	2,484	87	0
1+	117	-	-	73	43	1	+1
Not Stated	605	266	6	275	55	3	غير مبين
Total	6,508	272	238	3,325	2,582	91	المجموع
Palestinian CellPhone							خطوط نقال فلسطينية
0	5,048	5	229	2,555	2,191	68	0
1	609	-	2	357	237	13	1
2	189	-	1	110	73	5	2
3+	53	-	-	27	24	2	+3
Not Stated	609	267	6	276	57	3	غير مبين
Total	6,508	272	238	3,325	2,582	91	المجموع
Israeli CellPhone							خطوط نقال اسرائيلية
0	1,089	1	88	557	434	9	0
1	2,620	2	127	1,315	1,150	26	1
2	1,507	2	11	834	626	34	2
3+	682	-	6	343	314	19	+3
Not Stated	610	267	6	276	58	3	غير مبين
Total	6,508	272	238	3,325	2,582	91	المجموع
Computer							حاسوب
0	3,883	5	226	1,944	1,671	37	0
1	1,909	1	5	1,052	802	49	1
2	116	-	1	58	53	4	2
3+	9	-	-	4	5	-	+3
Not Stated	591	266	6	267	51	1	غير مبين
Total	6,508	272	238	3,325	2,582	91	المجموع
Total Person Using Internet							عدد الافراد مستخدمي الانترنت
0	4,171	5	227	2,096	1,801	42	0
1	686	-	3	387	281	15	1
2	510	-	2	306	188	14	2
3+	524	-	-	255	253	16	+3
Not Stated	617	267	6	281	59	4	غير مبين
Total	6,508	272	238	3,325	2,582	91	المجموع

جدول 45 (تابع): الاسر في محافظة القدس* حسب عدد وسائل تكنولوجيا المعلومات المتوفرة ونوع المسكن ونوع التجمع، 2007

Table 45 (Cont.): Households in Jerusalem Governorate* by Availability of ICT Tools, Type of Housing Unit and Type of Locality, 2007

Type of Locality and Availability of ICT Tools	Type of Housing Unit					نوع المسكن	نوع التجمع وعدد وسائل تكنولوجيا المعلومات المتوفرة
	المجموع Total	غير مبين Not Stated	أخرى** Other**	شقة Apartment	دار House	فيلا Villa	
Camps							مخيمات
Palestinian Internet							خط انترنت فلسطيني
0	1,307	-	2	848	441	16	0
1+	67	-	-	32	35	-	+1
Not Stated	91	35	-	48	8	-	غير مبين
Total	1,465	35	2	928	484	16	المجموع
Israeli Internet							خط انترنت اسرائيلي
0	1,281	-	2	821	442	16	0
1+	93	-	-	59	34	-	+1
Not Stated	91	35	-	48	8	-	غير مبين
Total	1,465	35	2	928	484	16	المجموع
Palestinian CellPhone							خطوط نقال فلسطينية
0	818	-	2	517	292	7	0
1	358	-	-	239	115	4	1
2	139	-	-	91	44	4	2
3+	55	-	-	30	24	1	+3
Not Stated	95	35	-	51	9	-	غير مبين
Total	1,465	35	2	928	484	16	المجموع
Israeli CellPhone							خطوط نقال اسرائيلية
0	455	-	2	304	146	3	0
1	540	-	-	350	185	5	1
2	288	-	-	174	106	8	2
3+	85	-	-	49	36	-	+3
Not Stated	97	35	-	51	11	-	غير مبين
Total	1,465	35	2	928	484	16	المجموع
Computer							حاسوب
0	869	-	2	551	307	9	0
1	475	-	-	311	158	6	1
2	28	-	-	17	10	1	2
3+	2	-	-	-	2	-	+3
Not Stated	91	35	-	49	7	-	غير مبين
Total	1,465	35	2	928	484	16	المجموع
Total Person Using Internet							عدد الافراد مستخدمي الانترنت
0	1,011	-	2	652	346	11	0
1	152	-	-	110	41	1	1
2	98	-	-	64	34	-	2
3+	110	-	-	53	53	4	+3
Not Stated	94	35	-	49	10	-	غير مبين
Total	1,465	35	2	928	484	16	المجموع

* Jerusalem Governorate: Except those parts of Jerusalem which were annexed by Israel in 1967.

**Other include(Separate Room, Tent, Marginal and Other)

* محافظة القدس: باستثناء ذلك الجزء من محافظة القدس والذي ضمته إسرائيل عنوة بعيد احتلالها للضفة الغربية عام 1967

**أخرى تشمل (غرفة مستقلة، خيمة، براكية، أخرى)

جدول 46: الاسر في محافظة القدس* حسب عدد وسائل تكنولوجيا المعلومات المتوفرة وكثافة السكن ونوع التجمع، 2007

Table 46: Households in Jerusalem Governorate* by Availability of ICT Tools, Housing Density and Type of Locality, 2007

Type of Locality and Availability of ICT Tools	Housing Density				كثافة السكن	نوع التجمع وعدد وسائل تكنولوجيا المعلومات المتوفرة
	المجموع Total	+3	2.99 - 2.00	1.99 - 1.00	اقل من 1 Less Than 1	
Jerusalem Governorate						محافظة القدس
Palestinian Internet						خط انترنت فلسطيني
0	16,654	1,821	3,840	7,735	3,258	0
1+	2,517	100	482	1,457	478	+1
Not Stated	91	13	18	37	23	غير مبين
Total	19,262	1,934	4,340	9,229	3,759	المجموع
Israeli Internet						خط انترنت اسرائيلي
0	18,497	1,887	4,204	8,805	3,601	0
1+	671	34	118	387	132	+1
Not Stated	94	13	18	37	26	غير مبين
Total	19,262	1,934	4,340	9,229	3,759	المجموع
Palestinian CellPhone						خطوط نقال فلسطينية
0	15,022	1,631	3,423	6,986	2,982	0
1	2,879	211	610	1,510	548	1
2	941	58	209	499	175	2
3+	312	20	74	190	28	+3
Not Stated	108	14	24	44	26	غير مبين
Total	19,262	1,934	4,340	9,229	3,759	المجموع
Israeli CellPhone						خطوط نقال اسرائيلية
0	3,696	365	708	1,588	1,035	0
1	7,987	963	1,947	3,646	1,431	1
2	5,237	393	1,105	2,723	1,016	2
3+	2,223	198	557	1,220	248	+3
Not Stated	119	15	23	52	29	غير مبين
Total	19,262	1,934	4,340	9,229	3,759	المجموع
Computer						حاسوب
0	11,402	1,383	2,585	4,905	2,529	0
1	7,335	509	1,678	4,026	1,122	1
2	413	26	58	248	81	2
3+	44	4	7	26	7	+3
Not Stated	68	12	12	24	20	غير مبين
Total	19,262	1,934	4,340	9,229	3,759	المجموع
Total Person Using Internet						عدد الافراد مستخدمي الانترنت
0	12,645	1,503	2,908	5,645	2,589	0
1	2,343	162	448	1,179	554	1
2	1,934	102	345	1,049	438	2
3+	2,203	150	605	1,299	149	+3
Not Stated	137	17	34	57	29	غير مبين
Total	19,262	1,934	4,340	9,229	3,759	المجموع

جدول 46 (تابع): الاسر في محافظة القدس* حسب عدد وسائل تكنولوجيا المعلومات المتوفرة وكثافة السكن ونوع التجمع، 2007

Table 46 (Cont.): Households in Jerusalem Governorate* by Availability of ICT Tools, Housing Density and Type of Locality, 2007

Type of Locality and Availability of ICT Tools	Housing Density				كثافة السكن	نوع التجمع وعدد وسائل تكنولوجيا المعلومات المتوفرة
	المجموع Total	+3	2.99 - 2.00	1.99 - 1.00	اقل من 1 Less Than 1	
Urban						حضر
Palestinian Internet						خط انترنت فلسطيني
0	9,966	869	2,123	4,812	2,162	0
1+	1,945	62	356	1,145	382	+1
Not Stated	56	4	13	24	15	غير مبين
Total	11,967	935	2,492	5,981	2,559	المجموع
Israeli Internet						خط انترنت اسرائيلي
0	11,448	908	2,407	5,691	2,442	0
1+	461	23	72	266	100	+1
Not Stated	58	4	13	24	17	غير مبين
Total	11,967	935	2,492	5,981	2,559	المجموع
Palestinian CellPhone						خطوط نقال فلسطينية
0	9,173	790	1,941	4,441	2,001	0
1	1,912	103	376	1,053	380	1
2	613	25	117	331	140	2
3+	204	12	42	128	22	+3
Not Stated	65	5	16	28	16	غير مبين
Total	11,967	935	2,492	5,981	2,559	المجموع
Israeli CellPhone						خطوط نقال اسرائيلية
0	2,157	166	375	956	660	0
1	4,833	469	1,094	2,297	973	1
2	3,447	191	652	1,873	731	2
3+	1,457	103	355	822	177	+3
Not Stated	73	6	16	33	18	غير مبين
Total	11,967	935	2,492	5,981	2,559	المجموع
Computer						حاسوب
0	6,660	658	1,371	2,976	1,655	0
1	4,961	256	1,074	2,805	826	1
2	269	14	34	162	59	2
3+	33	3	3	22	5	+3
Not Stated	44	4	10	16	14	غير مبين
Total	11,967	935	2,492	5,981	2,559	المجموع
Total Person Using Internet						عدد الافراد مستخدمي الانترنت
0	7,477	715	1,561	3,514	1,687	0
1	1,505	89	259	741	416	1
2	1,327	42	224	735	326	2
3+	1,571	82	426	952	111	+3
Not Stated	87	7	22	39	19	غير مبين
Total	11,967	935	2,492	5,981	2,559	المجموع

جدول 46 (تابع): الاسر في محافظة القدس* حسب عدد وسائل تكنولوجيا المعلومات المتوفرة وكثافة السكن ونوع التجمع، 2007

Table 46 (Cont.): Households in Jerusalem Governorate* by Availability of ICT Tools, Housing Density and Type of Locality, 2007

Type of Locality and Availability of ICT Tools	Housing Density				كثافة السكن	نوع التجمع وعدد وسائل تكنولوجيا المعلومات المتوفرة
	المجموع Total	+3	2.99 - 2.00	1.99 - 1.00	اقل من 1 Less Than 1	
Rural						ريف
Palestinian Internet						خط انترنت فلسطيني
0	5,385	802	1,328	2,366	889	0
1+	505	32	103	285	85	+1
Not Stated	32	8	5	13	6	غير مبين
Total	5,922	842	1,436	2,664	980	المجموع
Israeli Internet						خط انترنت اسرائيلي
0	5,772	829	1,408	2,581	954	0
1+	117	5	23	70	19	+1
Not Stated	33	8	5	13	7	غير مبين
Total	5,922	842	1,436	2,664	980	المجموع
Palestinian CellPhone						خطوط نقال فلسطينية
0	5,035	753	1,237	2,224	821	0
1	609	60	128	296	125	1
2	189	18	54	95	22	2
3+	53	3	10	35	5	+3
Not Stated	36	8	7	14	7	غير مبين
Total	5,922	842	1,436	2,664	980	المجموع
Israeli CellPhone						خطوط نقال اسرائيلية
0	1,087	144	224	432	287	0
1	2,614	435	673	1,125	381	1
2	1,503	167	357	739	240	2
3+	681	88	176	352	65	+3
Not Stated	37	8	6	16	7	غير مبين
Total	5,922	842	1,436	2,664	980	المجموع
Computer						حاسوب
0	3,877	622	963	1,586	706	0
1	1,900	204	451	999	246	1
2	116	9	18	67	22	2
3+	9	0	3	4	2	+3
Not Stated	20	7	1	8	4	غير مبين
Total	5,922	842	1,436	2,664	980	المجموع
Total Person Using Internet						عدد الافراد مستخدمي الانترنت
0	4,161	660	1,043	1,730	728	0
1	686	65	149	362	110	1
2	509	52	98	260	99	2
3+	522	57	134	295	36	+3
Not Stated	44	8	12	17	7	غير مبين
Total	5,922	842	1,436	2,664	980	المجموع

جدول 46 (تابع): الاسر في محافظة القدس* حسب عدد وسائل تكنولوجيا المعلومات المتوفرة وكثافة السكن ونوع التجمع، 2007

Table 46 (Cont.): Households in Jerusalem Governorate* by Availability of ICT Tools, Housing Density and Type of Locality, 2007

Type of Locality and Availability of ICT Tools	Housing Density				كثافة السكن	نوع التجمع وعدد وسائل تكنولوجيا المعلومات المتوفرة
	المجموع Total	+3	2.99 - 2.00	1.99 - 1.00	اقل من 1 Less Than 1	
Camps						مخيمات
Palestinian Internet						خط انترنت فلسطيني
0	1,303	150	389	557	207	0
1+	67	6	23	27	11	+1
Not Stated	3	1	0	0	2	غير مبين
Total	1,373	157	412	584	220	المجموع
Israeli Internet						خط انترنت اسرائيلي
0	1,277	150	389	533	205	0
1+	93	6	23	51	13	+1
Not Stated	3	1	0	0	2	غير مبين
Total	1,373	157	412	584	220	المجموع
Palestinian CellPhone						خطوط نقال فلسطينية
0	814	88	245	321	160	0
1	358	48	106	161	43	1
2	139	15	38	73	13	2
3+	55	5	22	27	1	+3
Not Stated	7	1	1	2	3	غير مبين
Total	1,373	157	412	584	220	المجموع
Israeli CellPhone						خطوط نقال اسرائيلية
0	452	55	109	200	88	0
1	540	59	180	224	77	1
2	287	35	96	111	45	2
3+	85	7	26	46	6	+3
Not Stated	9	1	1	3	4	غير مبين
Total	1,373	157	412	584	220	المجموع
Computer						حاسوب
0	865	103	251	343	168	0
1	474	49	153	222	50	1
2	28	3	6	19	0	2
3+	2	1	1	0	0	+3
Not Stated	4	1	1	0	2	غير مبين
Total	1,373	157	412	584	220	المجموع
Total Person Using Internet						عدد الافراد مستخدمي الانترنت
0	1,007	128	304	401	174	0
1	152	8	40	76	28	1
2	98	8	23	54	13	2
3+	110	11	45	52	2	+3
Not Stated	6	2	0	1	3	غير مبين
Total	1,373	157	412	584	220	المجموع

* Jerusalem Governorate: Except those parts of Jerusalem which were annexed by Israel in 1967.

* محافظة القدس: باستثناء ذلك الجزء من محافظة القدس والذي ضمته اسرائيل عنوة بعيد احتلالها للضفة الغربية عام 1967




**Palestinian National Authority
Palestinian Central Bureau of Statistics
Population, Housing and Establishment Census 2007**



**Final Results
Housing Report
Jerusalem Governorate**

August, 2009

PAGE NUMBERS OF ENGLISH TEXT ARE PRINTED IN SQUARE BRACKETS.
TABLES ARE PRINTED IN THE ARABIC ORDER (FROM RIGHT TO LEFT).



This document is prepared in accordance with the standard procedures stated in the Code of Practice for Palestine Official Statistics 2006

©August, 2009.
All rights reserved.

Suggested Citation:

Palestinian Central Bureau of Statistics, 2009. *Population, Housing and Establishment Census 2007, Final Results- Housing Report – Jerusalem Governorate.* Ramallah - Palestine.

All correspondence should be directed to:
Palestinian Central Bureau of Statistics
P.O.Box 1647 Ramallah, Palestine.

Tel: (972/970) 2 242 6340
Fax: (972/970) 2 242 6343
E-Mail: diwan@pcbs.gov.ps
web-site: <http://www.pcbs.gov.ps>

Acknowledgment

The Population, Housing and Establishment Census (PHC-2007) is the second census conducted by the Palestinian Central Bureau of Statistics (PCBS) since the Palestinian National Authority (PNA) was established in 1994. The PHC-2007 was conducted in a very critical and complicated political, administrative, financial and organizational environment. It could not have been accomplished without the generous support of a number of friendly countries, international and national institutions and personalities.

The implementation of the PHC-2007 was co-financed by the PNA, United Nations Population Fund (UNFPA), the Core Funding Group (CFG) of PCBS (Norway, Netherlands, and Switzerland), OPEC Fund for International Development (OFID), Australia, and the United Nations Children's Fund (UNICEF), and the European Union (EU).

PCBS would not have been able to implement the PHC-2007 as a national project in such complicated circumstances without the important contribution made by the PHC-2007 National Higher Committee, the committees in the governorates, publicity campaign committees, and many other official and popular supporting committees and bodies.

We would also like to highlight the outstanding efforts made by the Census National Director, Executive Director, and all census national team members to plan, manage, implement, supervise, monitor, and coordinate census activities: senior assistants of the national and executive director, census directors in the governorates and their assistants, coordinators of the publicity campaign and their assistants, field supervisors, field observers, enumerators, administrators and other team members.

Printing of this document has been produced with financial assistance of the European Union. The contents of this document are the sole responsibility of the PCBS.

PCBS extends its deep thanks to all of these personalities and institutions for the tremendous efforts they exerted to bring the second Palestinian census to light.

Team Work

- **Report Preparation**
Ruba Qubbaj
- **Maps Design**
Amal Jabr
- **Graphic Design**
Ahmad Sawalmeh
- **Dissemination Standard**
Hanan Janajreh
- **Preliminary Review**
Mahmoud Abd-Alrhman
- **Final Review and Overall Supervision**
Mahmoud Jaradat
Ola Awad Acting President

Preface

The PHC-2007 is an important pillar of the national development process and a primary prerequisite for socioeconomic planning. Furthermore, it helps reinforce the Palestinian sovereignty on the ground. Countries around the world usually conduct censuses every decade according to the degree of population stability, the amount of potential change in the demographic characteristics and the availability of financial resources.

Realizing the importance of filling the gap regarding society's statistical needs on the current situation in the Palestinian Territory, PCBS conducted the first national Population, Housing and Establishment Census in 1997. PHC-2007 was conducted for legal, development and statistical considerations. Success was strongly attributed to the huge efforts exerted by the national census team and the continuous support of the Palestinian leadership.

The main objective of the PHC-2007 is to update statistical data on the Palestinian population, housing units, economic establishments and agricultural holdings, and to provide small area statistics to planners and decision makers. PHC-2007 will contribute to realizing a balanced and comprehensive development in all sectors.

PHC-2007 was designed and implemented in accordance with United Nations principles and recommendations of the Population and Housing Census taking into consideration the local Palestinian needs. Special attention was given to affording complete and adequate data on the size, structure, distribution and characteristics of the demographic, economic and social components of the Palestinian population; the characteristics of housing units, The number and characteristics of the economic establishments and making an inventory of agricultural holdings. Consequently, obtained statistical data will foster and support the role and efficiency of planning both on the national and local government levels.

As part of PCBS's efforts to provide users with the census results as soon as possible, the national census team made every possible effort to fulfill it. We were able to publish the preliminary results of the census five weeks after the end of the census field work events. This is considered record time compared to other countries. In addition, the final results of the housing and housing conditions for the West Bank were also disseminated.

We are pleased to present this report as part of the detailed reports about the characteristics of housing and housing conditions at the Governorate level. This report contains the housing census final results in Jerusalem Governorate.

We hope that it will be a reference for all planners, decision makers and policy makers in the public and private sectors and for civil society institutions.

August, 2009

**Mahmoud Jaradat
Census Executive Director**

Important Notes

1. For more information about the methodology and data quality, please refer to the report titled "Census Final Results- population Report- West Bank " , which is available at: <http://www.pcbs.gov.ps/Census2007/DesktopDefault.aspx?tabID=4181&lang=ar-JO>
2. Because of the special situation in the Jerusalem governorate, especially the J1 area, a reduced questionnaire has been designed especially for the household and housing conditions for the Jerusalem J1 which contains only the following questions:
 - a. Number of nuclear families, type of housing and number of rooms.
 - b. Household roster (relationship to the head, sex, religion, age, refugee status, educational level, marital status).
3. Population and Housing data are based on the actually enumerated population and the occupied housing units with private households and doesn't include the collectives households and the enumerated population in it.
4. In some tables the total of percentages might not add up to 100% due to rounding.
5. A set of special symbols were used in the tables of this report. The representation of these symbols are:
 - (-) Nil (not found).
 - (0) less than 0.05%.

Table of Contents

Subject	Page
Acknowledgment	
Preface	
Important Notes	
Table of Contents	
List of Tables	
List of Figures	
Chapter One:	Concepts and Definitions [19]
	2.1 Geographical, Administrative and Statistical Divisions [19]
	2.2 General Definitions [19]
	2.3 The Basic Definitions for the Population Characteristics [20]
	2.4 The Basic Definitions for the Housing Units Characteristics [23]
Chapter Two:	Main Results [27]
	3.1 Number of Rooms in Housing Unit [27]
	3.2 Occupied Housing Units by their Type [27]
	3.3 Occupied Housing Units by Tenure of Housing Unit [27]
	3.4 Housing Density [28]
	3.5 Occupied Housing Units by Main Source of Water [28]
	3.6 Occupied Housing Units by Connection to the Electricity Network [28]
	3.7 Occupied Housing Units by Connection to the Sewage System [28]
	3.8 Availability of Durable Goods [28]
	Tables 41

List of Tables

Table	Page
Table 1: Selected Main Indicators for Housing Conditions in Jerusalem Governorate by Type of Locality 1997, 2007	43
Table 2: Occupied Housing Units in Jerusalem Governorate by Type of Locality and Number of Rooms in Housing Unit, 2007	44
Table 3: Occupied Housing Units and Persons in Jerusalem Governorate by Type of Housing Unit, Number of Rooms in Housing Unit and Type of Locality, 2007	45
Table 4: Occupied Housing Units and Persons in Jerusalem Governorate by Locality and Number of Rooms in Housing Unit, 2007	47
Table 5: Occupied Housing Units and Persons in Jerusalem Governorate by Type of Locality and Number of Rooms for Sleeping in Housing Unit, 2007	50
Table 6: Occupied Housing Units and Persons in Jerusalem Governorate by Type of Housing Unit, Main Source of Water in Housing Unit and Type of Locality, 2007	51
Table 7: Occupied Housing Units and Persons in Jerusalem Governorate by Locality and Main Source of water, 2007	53
Table 8: Occupied Housing Units and Persons in Jerusalem Governorate by Type of Housing Unit, Connection to Electricity in Housing Unit and Type of Locality, 2007	56
Table 9: Occupied Housing Units and Persons in Jerusalem Governorate by Locality and Connection to Electricity in Housing Unit, 2007	58
Table 10: Occupied Housing Units and Persons in Jerusalem Governorate by Type of Housing Unit, Connection to Sewage System in Housing Unit and Type of Locality, 2007	61
Table 11: Occupied Housing Units and Persons in Jerusalem Governorate by Locality and Connection to Sewage System in Housing Unit, 2007	63
Table 12: Occupied Housing Units and Persons in Jerusalem Governorate by Type of Housing Unit and Availability of Kitchen in Housing Unit and Type of Locality, 2007	66
Table 13: Occupied Housing Units and Persons in Jerusalem Governorate by Locality and Availability of Kitchen in Housing Unit, 2007	68
Table 14: Occupied Housing Units and Persons in Jerusalem Governorate by Type of Housing Unit, Availability of Bathroom in Housing Unit and Type of Locality, 2007	71
Table 15: Occupied Housing Units and Persons in Jerusalem Governorate by Locality and Availability of Bathroom in Housing Unit, 2007	73
Table 16: Occupied Housing Units and Persons in Jerusalem Governorate by Type of Housing Unit, Availability of Toilet and Type of Locality, 2007	76
Table 17: Occupied Housing Units and Persons in Jerusalem Governorate by Locality and Availability of Toilet in Housing Unit, 2007	78

Table	Page
Table 18: Occupied Housing Units and Persons in Jerusalem Governorate by Type of Housing Unit, Tenure of Housing Unit and Type of Locality, 2007	81
Table 19: Occupied Housing Units and Persons in Jerusalem Governorate by Locality and Tenure of Housing Unit, 2007	83
Table 20: Households in Jerusalem Governorate by Type of Housing Unit, Type of Household and Type of Locality, 2007	86
Table 21: Households in Jerusalem Governorate by Age, Sex of Head of Household, Type of Housing Unit and Type of Locality, 2007	88
Table 22: Households in Jerusalem Governorate by Type of Housing Unit, Activity Status and Sex of Head of Household and Type of Locality, 2007	90
Table 23: Households in Jerusalem Governorate by Occupation and Sex of Head of Household and Type of Housing Unit, 2007	92
Table 24: Households in Jerusalem Governorate by Type of Housing Unit, Number of Rooms in Housing Unit and Household Size, 2007	94
Table 25: Households in Jerusalem Governorate by Type of Housing Unit, Tenure of Housing Unit, Main Source of water and Connection to Sewage System in Housing Unit, 2007	96
Table 26: Households and Persons in Jerusalem Governorate by Availability of Durable Goods to the Household, Household Size and Type of Locality, 2007	98
Table 27: Palestinian Households and Persons in Jerusalem Governorate by Refugee Status of Head of Household and Number of Rooms in Housing Unit, 2007	106
Table 28: Households in Jerusalem Governorate by Housing Density, Number of Rooms in Housing Unit and Type of Locality, 2007	107
Table 29: Households in Jerusalem Governorate by Availability of Durable Goods, Number of Rooms in Housing Unit and Type of Locality, 2007	108
Table 30: Households in Jerusalem Governorate by Housing Density and Type of Locality, 2007	110
Table 31: Households in Jerusalem Governorate by Availability of Durable Goods, Housing Density and Type of Locality, 2007	111
Table 32: Households in Jerusalem Governorate by Tenure of Housing Unit, Housing Density and Type of Locality, 2007	113
Table 33: Households in Jerusalem Governorate by Type of Housing Unit, Housing Density and Type of Locality, 2007	115
Table 34: Households in Jerusalem Governorate by Educational Attainment of Head of Household, Housing Density and Type of Locality, 2007	117
Table 35: Households in Jerusalem Governorate by Main Source of Energy for Cooking and Type of Locality, 2007	119

Table 36:	Households in Jerusalem Governorate by Main Source of Energy for Heating and Type of Locality, 2007	120
Table 37:	Households in Jerusalem Governorate by Availability of Durable Goods and Type of Locality, 2007	121
Table 38:	Households in Jerusalem Governorate by Type of Housing Unit, Availability of Durable Goods and Type of Locality, 2007	122
Table 39:	Households in Jerusalem Governorate by Tenure of Housing Unit, Availability of Durable Goods and Type of Locality, 2007	126
Table 40:	Occupied Housing Units in Jerusalem Governorate by Methods of solid waste disposal and Type of Locality, 2007	130
Table 41:	Households in Jerusalem Governorate by Educational Attainment of Head of Household, Type of Housing Unit and Type of Locality, 2007	131
Table 42:	Occupied Housing Units in Jerusalem Governorate by Type of Housing Unit, Methods of solid waste disposal and Type of Locality, 2007	133
Table 43:	Occupied Housing Units in Jerusalem Governorate by Educational Attainment of Head of Household, Methods of solid waste disposal and Type of Locality, 2007	134
Table 44:	Households in Jerusalem Governorate by Methods of Solid Waste Disposal, Activity Status and Sex of Head of Household and Type of Locality, 2007	136
Table 45:	Households in Jerusalem Governorate by Availability of ICT Tools, Type of Housing Unit and Type of Locality, 2007	137
Table 46:	Households in Jerusalem Governorate by Availability of ICT Tools, Housing Density and Type of Locality, 2007	141

List of Figures

Figure		Page
Figure 1:	Number of Occupied Housing Units and Persons in Jerusalem Governorate by Year 1997, 2007 (in Thousands)	[27]
Figure 2:	Number of Households in Jerusalem Governorate by Availability of Durable Goods, 2007	[29]

Concepts and Definitions

The definitions used in the PHC-2007 are based on the de-facto concept as the United Nations standard concepts and definitions stated in order to be consistent with the 1997 census and to ensure comparability. The following concepts and definitions were used in this report

Population Census:

The process of collection, classification, processing, analysis, assessment, dissemination of statistical data on the number of population and their distribution by basic demographic and socio-economic characteristics in a specific reference period within the boundaries of a specific geographic area.

2.1 Geographical, Administrative and Statistical Divisions

According to current administrative divisions, the Palestinian Territory is divided into two geographic regions: the Remaining West Bank and Gaza Strip.

1. **West Bank** is divided into 11 Governorates (Jenin, Tubas, Tulkarm, Nablus, Qalqiliya, Salfit, Ramallah & Al-Bireh, Jericho & AlAghwar, Jerusalem, Bethlehem, and Hebron).
2. **Gaza Strip** is divided into 5 Governorates (North Gaza, Gaza, Deir Al-Balah, Khan Yunis, Rafah).

Locality:

A permanently inhabited place, which has an independent municipal administration or a permanently inhabited, separated place not included within the formal boundaries of another locality.

Locality Type:

Localities have been divided into three types: **Urban, Rural, Camps**

Urban: Any locality whose population amounts to 10,000 persons or more. This applies to all governorates/districts centers regardless of their size. Besides, it refers to all localities whose populations vary from 4,000 to 9,999 persons provided they have, at least, four of the following elements: public electricity network, public water network, post office, health center with a full – time physician and a school offering a general secondary education certificate.

Rural: Any locality whose population is less than 4,000 persons or whose population varies from 4,000 to 9,999 persons but lacking four of the aforementioned elements.

Camp: It refers to any locality referred to as a refugee camp and administered by the United Nations Refugees and Work Agency in the Near East (U.N.R.W.A.).

Enumeration Area:

A group of houses (about 150 housing units) with clear boundaries on the ground, it may constitute one locality or part of a locality.

2.2 General Definitions

Housing Census:

This is the overall process for the collection, classification, processing, analysis, evaluation and dissemination of statistical data and provides for the preparation and distribution of the houses by various characteristics of the houses in the reference period and within certain specific geographic area.

Housing Unit:

A building or part of a building constructed for one household only, with one or more independent entrance leading to the public road without passing through another house.

Collective Households:

It refers to the place constructed for the residence of a group of individuals, who live therein and benefit from the services it provides. The collective household; it may be comprised of one building or more or one housing unit or more. Examples of collective households include hotels, hostels, elderly and orphans homes, psycho-therapy clinics and hospitals, collective households for university students, collective living quarters (camps) at the passages, and housing units of priests and nuns in the monasteries and churches (who do not have other households).

Household:

One person or a group of persons with or without a household relationship, who live in the same housing unit, share meals and make joint provision of food and other essentials of living.

Type of households that underwent enumeration are divided into:

Private Households: The households included in the aforementioned definition of the household.

Collective (Institutional Households): It refers to the households enumerated in the previously mentioned collective households.

Palestinian Household:

It refers to the private household whose head holds the Palestinian nationality. As for non Palestinian household, it refers to the household whose head holds non Palestinian nationality irrespective of the nationality of other household members.

Special types of Households:

A one-person-household: It refers to the household comprised of one individual.

Nuclear household: It refers to the living household comprised of a couple only; a couple and a son or a daughter (not adopted son or daughter) or more; or a male head of a household with a son or a daughter or more; or a female head of a household with a son or a daughter or more. It is worthy to note that no other relatives or non-relatives live with this household.

Extended Household: A household of at least one nuclear household together with other relatives.

Composite Household: Refers to household consisting of at least one nuclear household with other non-relatives.

Head of the household:

It refers to the person who usually lives within the household and is considered as the head of the household by its other members. Often, he \ she is the main decision-maker and responsible for financial support and economic welfare of the household.

2.3 The Basic Definitions for the Population Characteristics

This status relates to the Palestinians who were forced to leave their land in the Palestinian Territory occupied by Israel in 1948. It applies to their male sons and grandchildren.

1. **Registered Refugees:** It applies to registered refugees holding refugee registration cards issued by UNRWA.

2. **Non-Registered Refugees:** It applies to unregistered refugees who do not hold refugee registration cards issued by UNRWA.
3. **Non-Refugee:** It applies to any Palestinian not categorized under any of the two aforementioned statuses.

Sex:

It is divided into male and female.

Age in Completed Years:

The completed age in years of the person enumerated, which is the difference between the date of birth and the survey reference period.

Employed:

Persons who were at work at least one hour during the reference period, whether for their own account or for others paid or unpaid, or in the interest of the household. Employees classified according to the number of weekly working hours of the workers (1-14) hours, workers (15-34) hours, workers 35 hours or more.

Labor Force Status:

A person's work status in terms of being inside or outside the labor force and also classified as follows:

1. **Employed 1-14 work hours:** All persons aged (7 years and over) who were at work at least one hour during the reference week, or who were not at work during the reference week, but held a job or owned a business from which they were temporarily absent and usually working 1-14 hours per week.
2. **Employed 15-34 work hours:** All persons aged (7 years and over) who were at work during the reference week, and held a job or owned a business from which they were temporarily absent and usually working 15-34 hours per week.
3. **Employed 35 hours or more:** All persons aged (7 years and over) who were at work during the reference week, and held a job or owned a business from which they were temporarily absent and usually working 35 hours or more per week.

Does not work and seeking work - who has ever been employed:

4. **Actively seeking a job during the reference week:** Those individuals aged (7 years and over) who did not work at all during the reference week, were not absent from a job, were available for work and actively seeking a job during the reference week, and looking for a job by one method of the following: registration at employment office, or registration at a labor union, or asking friends or relatives, or a personal visit of the premises, or reading the newspaper in order to obtain jobs, or searching for a building or land or machinery or equipment in order to establish a private project or seek of financial resources. Noting: that this category is the category that worked in the past two weeks continuously.
5. **Not seeking work because of discouragement:** Those individuals aged (7 years and over) who had worked in the past but within a reference week did not work even one hour, were not looking for work and were willing to work or need to work and sought previously but had been unable to find work.

Does not work and wants to work – Never Employed:

6. **Actively seeking a job during the reference week:** Those individuals aged (7 years and over) who did not work at all during the last period, were not absent from a job, were available for work and actively seeking a job during the reference week, and looking for a job by one method of the following: registration at employment office, or registration at a labor union, or asking friends or relatives, or a personal visit of the premises, or reading the newspaper in order to obtain jobs, or searching for a building or land or machinery or equipment in order to establish a private project or seek of financial resources.
7. **Not seeking work because of discouragement:** Those individuals aged (7 years and over) who has not worked throughout their life with any kind of work, has not worked even for one hour during the reference period, was not looking for work, but has desire or need to work and sought work previously but was unable to find and has no income due to this and did not continue in looking for work.

Does not work does not want to work:

Individuals aged (7 years or over) for which the concept of employed or unemployed does not apply, are classified outside the labor force, in the sense that this individual did not work even one hour during the reference period, nor looking for work and does not wish to work and falls under this definition:

8. **Full-time study / training:** Individuals aged (7 years or over) who regularly study in order to obtain a qualified skill and not linked to work during a certain period of reference. It should be noted here that household chores and hobbies are not included in the concept of work.
9. **Full-time housekeeping:** Any person (male or female) aged (7 years and over) not working but has capability to work and not looking for work and not attending regular study and aims at serving the household home. This does not include the servicing of the homes of others in return for payment in kind or cash since this type of service is within the workplace.
10. **Disabled /old age / illness:** An individual who is aged (7 years and over) who cannot do any kind of work due to chronic illness or due to any disability This category also includes all individuals who are unable to work because of old age.
11. **The existence of income / retiree:** If an individual is able to work but does not work and did not wish to work nor look for work because there is revenue from real estate, or retirement, etc.
12. **Other:** Includes any individual for which all the previously stated did not apply, such as a prisoner, or individual capable of work but not wishing or looking for work and who has no income, such as sons and daughters who are not attending school, who do not apply to any situation mentioned previously.

Main Occupation:

The main job or type of work performed by the employed person or used to be performed by the unemployed ever worked person. The occupation refers to the activity in which the employee works more than half of his/her working hours or the most frequent job during the last three months prior to the enumeration night.

Educational Attainment: It refers to the highest successfully completed educational attainment level. The educational level for persons aged 10 years and over .

Illiterate: It applies to persons unable to read or write in any language and who were never awarded a certificate from any formal education system.

Can Read and Write: It applies to persons who are able to read and write without completing any of the educational stages. Such persons are generally able to read and write simple sentences.

Qualification (The highest successfully completed educational attainment):

It refers to the highest educational attainment level (elementary and higher) the person successfully completed. Elementary is the educational level for persons who successfully completed the sixth elementary grade. Those who successfully completed the ninth grade shall be classified under the preparatory level. Likewise, persons who successfully completed the general secondary certificate examination shall be classified under the secondary level. As for the rest of levels, they are as follows: Associate diploma, bachelor degree (BA/BS), higher diploma, masters degree (MA/MS), doctorate (Ph.D)

2.4 The Basic Definitions for the Housing Units Characteristics

Type of Housing Unit:

Housing unit type may refer to any of the following:

1. **Villa:** A separately established building that is usually constructed from clean stone. It is constructed for the living of one household and consists of a 2–suite, single or double or multiple stories connected through internal stairs. One of the suites is constructed as bedrooms whereas the second suite is constructed for reception and involves the kitchen and other related services. In general, the villa is surrounded by a garden, regardless of the area of this garden, which is surrounded by boarder wall or fence. Villas normally have a roofed parking area (garage). Villas may also include a separate small building or extension as part of them.
2. **House:** A building usually established for the residence of one household or more; it is the typical form of residential buildings prevailing in Palestine. The house may be comprised of a single story or more that is utilized by a single household.
3. **Apartment:** It is a part of a building or a house, consisting of one room or more and annexed with kitchen, bathroom and toilet, which are all closed by an external door leading to the road through a stairway and/or path way. It is prepared usually for one household.
4. **Independent Room:** It is a separate room with no kitchen, bathroom or toilet, but sharing these basic services with other households, and it is prepared for living.
5. **Marginal:** It is a separate unit, usually comprised of one or more rooms. The main construction material of the ceiling and the external walls is zinc, tinsplate, etc, but it does not undergo listing unless it is occupied.
6. **Tent:** It is made of textile, wool, or hair. It is typically used in the Bedouin localities.
7. **Other:** It refers to any type of building other than the aforementioned. Examples of this type include cottages, caves, grottos, and booths occupied by a tenant during the Census.

Tenure of the Housing Unit:

This section refers to the household tenure of the house that could be one of the following categories:

1. **Owned:** This category applies when the household or one of the household members usually living therein owns the house.
2. **Rented Unfurnished:** If the house is rented without furniture.
3. **Rented Furnished:** If the house is rented with furniture.

4. **Without Payment:** If the house is used without any payments.
5. **For Work:** If the house is offered to the household as a result of a working relation with one member of the household or more.
6. **Other:** If the tenure of the house is not mentioned above.

Room:

The housing unit or part of the housing unit surrounded with walls and having a ceiling, provided that its area is not less than 4 square meters.

Bedroom:

Any area equal to or greater than (4) m² (four square meters and over), surrounded by walls, ceiling and easy to isolate users from the others, used to sleep one person or more members of the household. The balconies (Frendat) repelling if the bedroom area equal to or more than four square meters, and used for the purpose of sleep.

Main Source of Water:

1. **Public Water Network:** A network of pipes for the purpose of providing clean water to households. It normally belongs to a municipality, the council or to a private company.
2. **Mekorot Israeli company:** A network of pipes for the purpose of providing clean water to households. It normally belongs to Mekorot Israeli company.
3. **Collection Water Wells:** Wells that are dug in the ground for the purpose of collecting rain water.
4. **Springs:** Water that is discharged from the ground at an intersection point between the topographic surface and the groundwater table; it could be permanent or seasonal, and it is considered as one of the natural resources for irrigation.
5. **Water Tanks:** Using water from vehicles that distribute and transfer water.
6. **Others:** If the source of water was not mentioned above

Connection to Electricity:

1. **Public Network:** Electrical wiring deployed in residential areas and covering all or most of the households in the locality, particularly through electricity companies or local authorities (municipal or village),
2. **Private Generator:** Device used for electric power generation and supply to housing and owned by the owner of the household or group of individuals.
3. **Not Available:** In the case of lack of means and therefore foregoing electricity.

Connection to Sanitation:

This question illustrates the house connections to sanitation which are:

1. **Sewage Network:** System of collectors, pipelines, conduits and pumps to evacuate wastewater (rainwater, domestic and other wastewater) from any of the location places generation either to municipal sewage treatment plant or to a location place where wastewater is discharged.
2. **Porous Cesspit:** A well or a pit in which night soil and other refuse is stored, constructed with porous walls.
3. **Tight Cesspit:** A well or a pit in which night soil and other refuse is stored, constructed of tight walls.
4. **Not Found:** In case of no provision from the above methods.

Availability of a kitchen:

The kitchen is normally defined as a four – wall – room with a ceiling typically used for preparing food. Kitchens are classified as follows:

1. **Kitchen with Piped Water:** This category applies to cases involving a water tap in the kitchen.
2. **Kitchen without Piped Water:** This category applies to cases not involving a water tap in the kitchen.
3. **No Kitchen:** This category applies when there is no separate kitchen in the Housing unit.

Availability of a Bathroom:

The bathroom is defined as the room used for taking a shower or a bath. It has a door that could be closed during the shower. A bathroom is classified as follows:

1. **Bathroom with Piped Water:** This category applies when there is a bathroom connected to water resources or when there is a water tap in the bathroom.
2. **Bathroom without Piped Water:** This category applies when there is a bathroom that is not connected to water resources.
3. **No Bathroom:** This category applies when there is no separate bathroom in the Housing unit.

Availability of a Toilet (WC):

A toilet (WC) may be classified as follows:

1. **Toilet with Piped Water:** This category applies when there is a toilet connected to water resources or when there is a water tap in the toilet.
2. **Toilet without Piped Water:** This category applies when there is a toilet that is not connected to water resources.
3. **No Toilet:** This category applies when there is no separate toilet in the Housing unit.

The Main Source of Energy Used in Cooking:

Is the energy used by residents for domestic purposes in the process of cooking, in the case of the use of more than one source is the most widely used source selection.

It may be a source of energy used in cooking as follows: (1) Gas (2) Kerosene (3) electricity (4) wood (5) other.

The Main Source of Energy Used for Heating:

Is the energy consumed by the population for domestic purposes in the process of heating, in the case of the use of more than one source is the most widely used source selection.

It may be a source of energy used in heating as follows: In the case of non-use of heating figure placed in the family (0) no (1) Gas (2) Kerosene (3) electricity (4) wood (5) Coal (6) Diesel (7) other.

Housing Density (Number of persons per Room):

It is defined as the number of occupants per room (number of persons who live in the household divided by the total number of occupied rooms of the household). Households, who live in housing units with unknown number of rooms are not considered in the calculation.

Average Housing Density:

It refers to the average number of persons living in the room. This average calculated through dividing the total number of individuals for a certain category by the total number of rooms for that particular category.

Solid Waste Disposal:

Ultimate desposition or placement of refuse that is not salvaged or recycled

Availability of Durable Goods:

This section refers to the durable goods owned by the household: Private car, refrigerator, solar boiler, central heating, home library (availability of a minimum of 10 non -scholastic books used for developing the cultural, religious aspects of knowledge ...etc.), cooking stove, washing machine, television, video, computer, phone line (other than mobile phones).

Information and communication technology:

It is used to describe the tools and the process to access, retrieve, store, organize manipulate, produce present and exchange information by electronic and other manual automated means

Internet:

A worldwide public computer network. Organizations and persons can connect their computers to this network and exchange information across a country and/or across the world. The Internet provides access to a number of communication services including the World Wide Web and carries email, news, entertainment and data files

Internet Use:

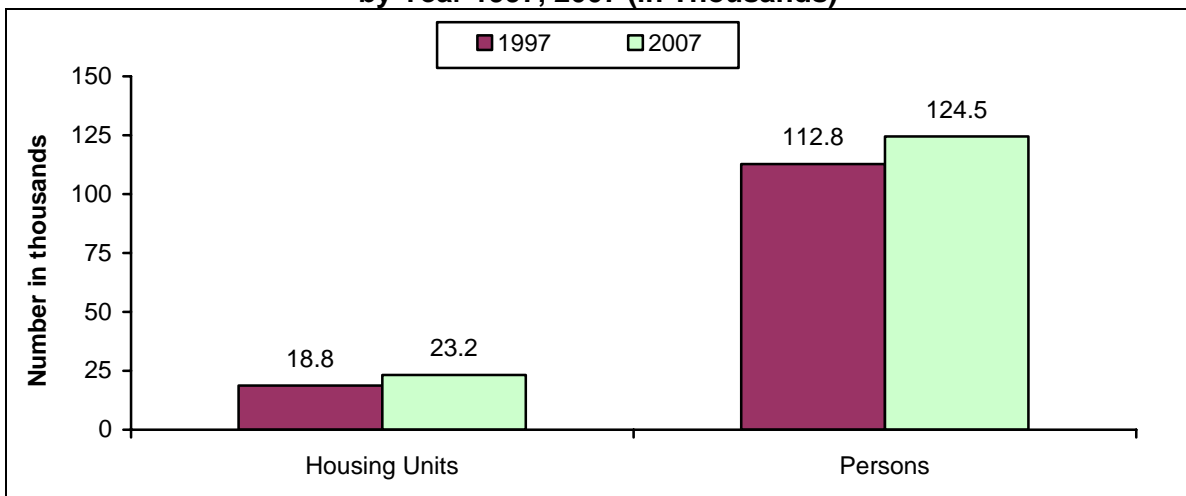
It is defined for the census purposes as the basic uses of the Internet (during the last twelve months) like: access to certain sites, reading newsletters, and download files or programs from the web. The use of the internet should be within the last three months in inside home or outside.

Main Results

The findings of the Population, Housing, and Establishment Census of Jerusalem Governorate, conducted during 1/12/ -16/12/2007, show that the number of housing units in Jerusalem Governorate is 67,893 constitute 16.4% of the West Bank housing units, and the number of Persons in Jerusalem Governorate in housing units totals 349,868.

The Census findings also indicate that an increase of number of housing units in Jerusalem Governorate* 23.2% in comparison with the 1997 Census. This reveals to an increase of number of persons in housing units up to 10.3 % in comparison with the 1997 Census.

Figure 1: Number of Occupied Housing Units and Persons in Jerusalem Governorate* by Year 1997, 2007 (in Thousands)



3.1 Number of Rooms in Housing Unit

The main findings show that the average number of rooms in housing unit for Jerusalem Governorate is 3.2. There of 3.6 are in the rural and 3.3 in the refugee camps and 3.1 in the urban areas. Data indicates that 25.1% of the housing units in Jerusalem Governorate with 1-2 rooms represents 25.7% in the urban areas and 20.6% in the rural areas and 19.1% in the refugee camps.

3.2 Occupied Housing Units by their Type

The Census results indicate that 1.0% of housing units type in Jerusalem Governorate are villa, and 37.9% are classified as houses, while 57.1% type apartments. The percentage of housing units in the urban areas a house type is 37.8% while this type composes 39.7% of housing units in the rural areas and 33.0% refugee camps.

3.3 Occupied Housing Units by Tenure of Housing Unit

The Census findings show that the majority or 15,596 of the occupied housing units in Jerusalem Governorate* are owned by one of the household's members. This constitutes 67.3% of the total number of the occupied housing units. On the other hand, the unfurnished rented occupied housing units constitute 10.7% or 2,481 units of the occupied housing units.

* Jerusalem Governorate: Except those parts of Jerusalem which were annexed by Israel in 1967.

The furnished rented occupied housing units constitute 1.0% or 224 units of the occupied housing units.

3.4 Housing Density

The average housing density in Jerusalem Governorate, according to the census findings is 1.6 persons per room. The Census data shows that approximately 12.2% of Jerusalem Governorate households live in housing units with a housing density of 3 or more persons per room, while the highest percentage of rural areas housing density in Jerusalem Governorate is 14.2% against 12.0% in urban areas and 11.4% in refugee camps of this Governorate.

3.5 Occupied Housing Units by Main Source of Water

The public water network, according to the census findings, is the main source of water for the majority of the occupied housing units in Jerusalem Governorate* at 91.1%, alternatively, the Water Tanks constitute the second main source of water for 1.7% of the occupied housing units.

3.6 Occupied Housing Units by Connection to the Electricity Network

The Census findings show that the majority of the occupied housing units in Jerusalem Governorate* connected to the electricity network is 93.7% of the occupied housing units of totaling 21,739 housing units. The percentage of housing units using electricity generators are 0.6% or 131 housing units. On the other hand, 0.6% or 134 occupied housing units are not connected to the electricity network.

3.7 Occupied Housing Units by Connection to the Sewage System

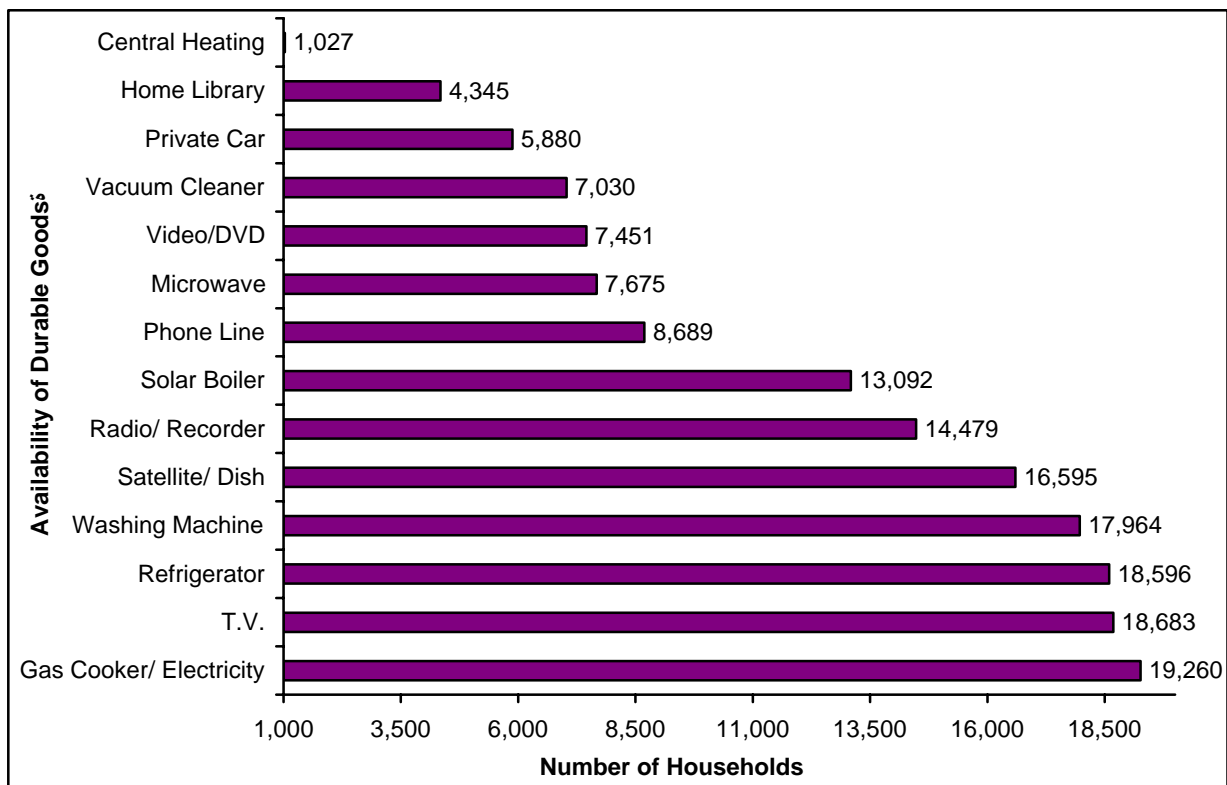
Findings show that the percentage of occupied housing units in Jerusalem Governorate*, connected to cesspits public sewage system is 37.7%. The results indicate that the percentage of housing units linked to cesspits is 54.1%, while the percentage of occupied housing units that are not linked to any sewage system is 1.8%.

3.8 Availability of Durable Goods

According to the Census findings, gas/electric cookers, televisions, refrigerators, washing machines, and satellite/ dish available to most households in Jerusalem Governorate* at 83.1%, 80.6%, 80.2%, 77.5%, and 71.6% respectively. The other goods are available in different percentages. In urban areas, the most available durable goods are gas/electric cookers, televisions, refrigerators, washing machines, and satellite/ dish at 79.4%, 76.9%, 76.7%, 74.5%, and 69.8% respectively. On the other hand, in rural areas, the most available durable goods are gas/electric cookers at 89.3%, televisions at 86.7%, refrigerators at 86.1% washing machine at 82.3%, satellite/ dish at 75.0%. The most available durable goods in refugee camps are gas/electric cookers, televisions, refrigerators, washing machines, and satellite dishes at 93.4%, 91.1%, 89.8%, 87.0%, and 74.7% respectively.

* Jerusalem Governorate: Except those parts of Jerusalem which were annexed by Israel in 1967.

Figure 2: Number of Households in Jerusalem Governorate* by Availability of Durable Goods, 2007



* Jerusalem Governorate: Except those parts of Jerusalem which were annexed by Israel in 1967