



الجهاز المركزي للإحصاء الفلسطيني

واقع سوق العمل في فلسطين من منظور النوع الاجتماعي



حوالي 1.4 مليون عدد الأفراد
النشيطين اقتصادياً في فلسطين

956
ألف عامل

2018

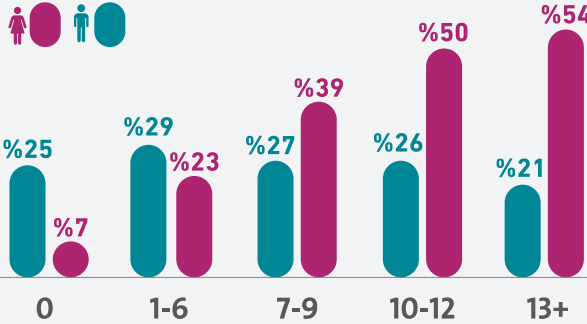
808 ألف

148 ألف

البطالة بين النساء تزداد مع ارتفاع
عدد السنوات الدراسية



معدل البطالة بين النساء والرجال (15 سنة فأكثر)
في فلسطين حسب عدد سنوات الدراسة، 2018




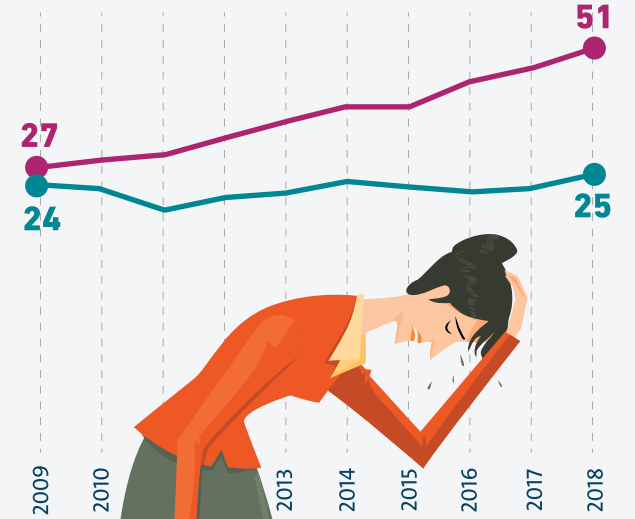
تم تصميم وطباعة هذه المطوية ضمن مشروع "دعم تنفيذ الاستراتيجية الوطنية عبر القطاعية لتعزيز المساواة والعدالة بين الجنسين وتمكين المرأة" والمنفذ من قبل هيئة الأمم المتحدة للمرأة وبالشراكة مع وزارة شؤون المرأة والممول من قبل الحكومة الإسبانية من خلال الوكالة الإسبانية للتعاون والتنمية الدولية.



معدلات بطالة مرتفعة
بين النساء في فلسطين



معدل البطالة بين النساء والرجال المشاركين
في القوى العاملة (15 سنة فأكثر) في
فلسطين، (2009-2018)



تباين في معدل الأجر اليومي بين النساء والرجال

معدل الأجر اليومي بالشيقل للعام 2018



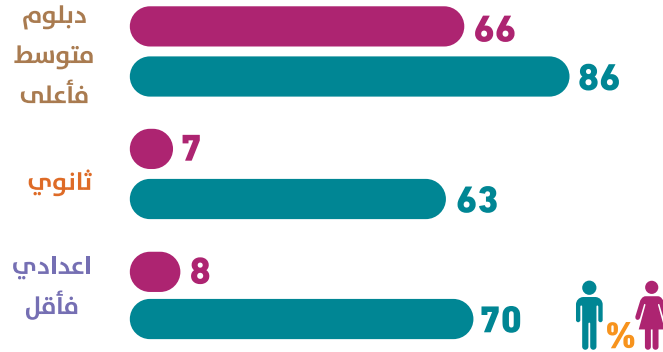
الأفراد الخريجون الذكور اعلى أجراً من الخريجات الاناث لنفس التخصص



معدل الأجر اليومي بالشيقل للمستخدمين بأجر للأفراد الخريجين الذين يحملون مؤهل علمي دبلوم متوسط فأعلى في فلسطين حسب التخصص والجنس، 2018

التخصص	النساء	الرجال
الهندسة والمهن الهندسية	114	147
علوم انسانية	114	132
علوم تربوية وإعداد معلمين	95	123
العلوم الإجتماعية والسلوكية	94	139

نسبة المشاركة في القوى العاملة بين النساء والرجال (15 سنة فأكثر) حسب الحالة التعليمية في فلسطين، 2018



غالبية النساء العاملات يعملن في قطاع الخدمات خاصة في التعليم والصحة



النساء والرجال العاملون (15 سنة فأكثر) حسب النشاط الاقتصادي في فلسطين، 2018 (توزيع نسبي)



426
عاطل عن العمل

2018

270 ألف

156 ألف

نسبة النساء المشاركات في القوى العاملة في فلسطين

21%



نسبة المشاركة في القوى العاملة بين النساء والرجال (15 سنة فأكثر) في فلسطين، (2009-2018)

