



# دولة فلسطين الجهاز المركزي للإحصاء الفلسطيني

مسح العنف في المجتمع الفلسطيني، 2019  
النتائج الرئيسية



تم إعداد هذا التقرير حسب الإجراءات المعيارية المحددة في ميثاق الممارسات  
للإحصاءات الرسمية الفلسطينية 2006

© ذو الحجة، 1443 هـ – تموز، 2022.

جميع الحقوق محفوظة.

في حالة الاقتباس، يرجى الإشارة إلى هذه المطبوعة كالتالي:

الجهاز المركزي للإحصاء الفلسطيني، 2022. مسح العنف في المجتمع الفلسطيني، 2019 – النتائج الرئيسية.  
رام الله – فلسطين.

جميع المراسلات توجه إلى:

الجهاز المركزي للإحصاء الفلسطيني

ص.ب. 1647،

رام الله P6028179 – فلسطين.

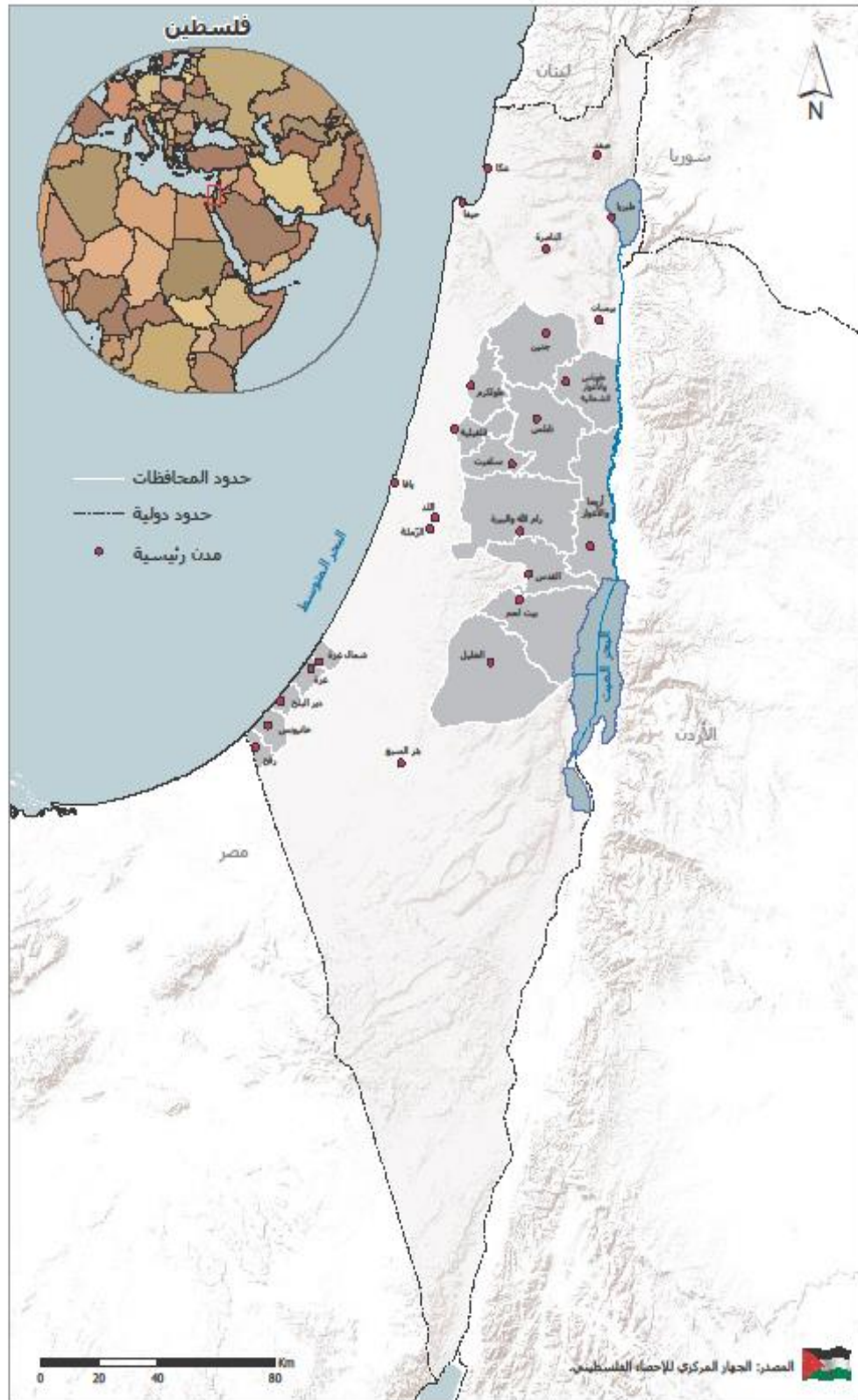
هاتف: 2 298 2700 (970/972)

فاكس: 2 298 2710 (970/972)

الرقم المجاني: 1800300300

بريد إلكتروني: [diwan@pcbs.gov.ps](mailto:diwan@pcbs.gov.ps)

الصفحة الإلكترونية: <http://www.pcbs.gov.ps>





## شكر وتقدير

يتقدم الجهاز المركزي للإحصاء الفلسطيني بالشكر والتقدير إلى كل الأسر الفلسطينية التي ساهمت في إنجاح مسح العنف في المجتمع الفلسطيني 2019 من خلال تعاونهم بالإدلاء بالبيانات المطلوبة، وإلى جميع العاملين في هذا المسح لتفانيهم بالعمل أثناء تأدية واجبهم وجهودهم الاستثنائية في تنفيذ هذا المشروع بكافة مراحله، كما نوجه الامتنان لأعضاء اللجنة الاستشارية الوطنية لمسح العنف بصفقتهم الشخصية والاعتبارية وإلى الخبراء السيدة اسمهان وادي، والدكتور محمد الحاج يحيي على الجهود التي بذلوها لإنجاح هذا المسح ومتابعة خطوات تخطيط وتنفيذ المسح.

لقد تم تخطيط وتنفيذ مسح العنف في المجتمع الفلسطيني، 2019 بقيادة فريق فني من الجهاز المركزي للإحصاء الفلسطيني، وبدعم مالي من وزارة شؤون المرأة، وصندوق الأمم المتحدة للسكان من خلال مشروع حياة الممول من الحكومة الكندية، والتعاون الإيطالي، ولجنة الأمم المتحدة الاقتصادية والاجتماعية لدول غرب آسيا (الاسكوا).

يتقدم الجهاز المركزي للإحصاء الفلسطيني بجزيل الشكر والتقدير إلى الشركاء في التمويل على مساهمتهم القيمة في تنفيذ هذا المسح.



## فريق العمل

- إعداد التقرير

نهائية عودة

هبة مسعود

زياد قلالة

- تدقيق معايير النشر

حنان جناجره

- الترجمة والتحرير

إكرام نشاطة

علاء الدين سلامة

- المراجعة الأولية

مصطفى خوجا

- المراجعة النهائية

خالد أبو خالد

عناية زيدان

- الإشراف العام

د.علا عوض

رئيسة الجهاز





## تنويه للمستخدمين

- بدأت عملية جمع بيانات المسح في الضفة الغربية بتاريخ 2019/03/19 وانتهت بتاريخ 2019/05/16، أما في قطاع غزة فقد بدأت عملية جمع البيانات بتاريخ 2019/03/13، وانتهت بتاريخ 2019/05/20.
- ينطبق العنف الاقتصادي على النساء المتزوجات حالياً أو اللواتي سبق لهن الزواج في الفئة العمرية (15-64 سنة) ومارسن أي نشاط اقتصادي أو يملكن أموال مثل (حساب بنكي، ميراث، أملاك ) خلال 12 شهراً الماضية ليوم المقابلة، أي أن الأفعال الخاصة بالعنف الاقتصادي تنطبق عليهن.
- (0): القيمة صفر أو أن القيمة أقل من 0.5.
- (-): لا يوجد مشاهدات/ حالات.
- الإسناد الزمني للبيانات الواردة في هذا التقرير هو "خلال الـ 12 شهراً الماضية التي سبقت يوم المقابلة للعام 2019".



## قائمة المحتويات

الصفحة	الموضوع
	قائمة الجداول
	المقدمة
21	الفصل الأول: المصطلحات والمؤشرات والتصنيفات
21	1.1 المصطلحات والمؤشرات
23	2.1 التصنيفات
25	الفصل الثاني: النتائج الرئيسية
25	1.2 العنف ضد النساء المتزوجات حالياً أو اللواتي سبق لهن الزواج (15-64 سنة)
34	2.2 العنف ضد الرجال المتزوجين حالياً أو الذين سبق لهم الزواج (18-64 سنة)
38	3.2 العنف ضد الأفراد الذين لم يسبق لهم الزواج (18-64 سنة)
42	4.2 الإساءة التي يتعرض لها كبار السن (65 سنة فأكثر)
43	5.2 العنف ضد الأطفال (1-17 سنة)
51	الفصل الثالث: المنهجية
51	1.3 أهداف المسح
51	2.3 استمارة المسح
53	3.3 الإطار والعينة
55	4.3 العمليات الميدانية
56	5.3 معالجة البيانات
59	الفصل الرابع: الجودة
59	1.4 الدقة
61	2.4 مقارنة البيانات
63	الجدول الإحصائية



## قائمة الجداول

الجدول	الصفحة
جدول 1: التوزيع النسبي للنساء المتزوجات حالياً أو اللواتي سبق لهن الزواج (15-64 سنة) في فلسطين اللواتي أفدنّ بحصول ظروف أو أحداث مع أزواجهنّ أو معهنّ أو مع أسرهنّ خلال 12 شهراً الماضية حسب المنطقة، 2019	65
جدول 2: نسبة النساء المتزوجات حالياً أو اللواتي سبق لهن الزواج (15-64 سنة) في فلسطين اللواتي أفدنّ بحصول ظروف أو أحداث مع أزواجهنّ أو معهنّ أو مع أسرهنّ خلال 12 شهراً الماضية حسب الخصائص الخلفية، 2019	67
جدول 3: التوزيع النسبي للنساء المتزوجات حالياً أو اللواتي سبق لهن الزواج (15-64 سنة) في فلسطين خلال 12 شهراً الماضية حسب عبارات تصف سلوك الزوج مع الزوجة والمنطقة، 2019	68
جدول 4: التوزيع النسبي للنساء المتزوجات حالياً أو اللواتي سبق لهن الزواج (15-64 سنة) في فلسطين خلال 12 شهراً الماضية حسب شؤون أسرية محددة ومتخذ القرار فيها داخل الأسرة والمنطقة، 2019	70
جدول 5: التوزيع النسبي للنساء المتزوجات حالياً أو اللواتي سبق لهن الزواج (15-64 سنة) في فلسطين ومدى موافقتهنّ على تبرير ضرب الزوج لزوجته خلال 12 شهراً الماضية حسب السلوك والمنطقة، 2019	72
جدول 6: نسبة النساء المتزوجات حالياً أو اللواتي سبق لهن الزواج (15-64 سنة) في فلسطين والتي تمتلك على الأقل أحد أنواع الأصول خلال 12 شهراً الماضية حسب النوع والخصائص الخلفية، 2019	73
جدول 7: نسبة النساء المتزوجات حالياً أو اللواتي سبق لهن الزواج (15-64 سنة) في فلسطين وتعرّضن (على الأقل لمرة واحدة) لأحد أنواع العنف من قبل الزوج خلال 12 شهراً الماضية حسب الخصائص الخلفية ونوع العنف، 2019	75
جدول 8: نسبة النساء المتزوجات حالياً أو اللواتي سبق لهن الزواج (15-64 سنة) في فلسطين وتعرّضن للعنف من قبل الزوج خلال 12 شهراً الماضية حسب الجهات أو الأساليب المتبعة لطلب المساعدة ونسبة من تلقين المساعدة ومدى الرضا عنها، 2019	77
جدول 9: نسبة النساء المتزوجات حالياً أو اللواتي سبق لهن الزواج (15-64 سنة) في فلسطين وتعرّضن (على الأقل لمرة واحدة) لأحد أنواع العنف من قبل الآخرين عدا الزوج خلال 12 شهراً الماضية حسب الخصائص الخلفية ونوع العنف، 2019	79

الجدول	الصفحة
<b>جدول 10:</b> نسبة النساء المتزوجات حالياً أو اللواتي سبق لهن الزواج (15-64 سنة) في فلسطين وتعرضن (على الأقل مرة واحدة) لأحد أنواع العنف من قبل الآخرين عدا الزوج خلال 12 شهراً الماضية حسب المعتدي ونوع العنف من الآخرين والمنطقة، 2019	81
<b>جدول 11:</b> نسبة النساء المتزوجات حالياً أو اللواتي سبق لهن الزواج (15-64 سنة) في فلسطين وتعرضن لأحد أنواع العنف من قبل الآخرين خارج المنزل خلال 12 شهراً الماضية حسب الخصائص الخلفية ونوع العنف، 2019	82
<b>جدول 12:</b> نسبة النساء المتزوجات حالياً أو اللواتي سبق لهن الزواج (15-64 سنة) في فلسطين وتعرضن لأحد أنواع العنف من قبل الآخرين خارج المنزل خلال 12 شهراً الماضية حسب مكان التعرض للعنف ونوع العنف والمنطقة، 2019	84
<b>جدول 13:</b> نسبة النساء المتزوجات حالياً أو اللواتي سبق لهن الزواج (15-64 سنة) في فلسطين وتعرضن للعنف من خلال الاتصالات أو للعنف الإلكتروني خلال 12 شهراً الماضية حسب الخصائص الخلفية، 2019	85
<b>جدول 14:</b> نسبة النساء المتزوجات حالياً أو اللواتي سبق لهن الزواج (15-64 سنة) في فلسطين وتعرضن للعنف الإلكتروني خلال 12 شهراً الماضية حسب الخصائص الخلفية وشكل العنف الإلكتروني، 2019	86
<b>جدول 15:</b> نسبة النساء المتزوجات حالياً أو اللواتي سبق لهن الزواج (15-64 سنة) في فلسطين وتعرضن لأي نوع من أنواع العنف قبل بلوغهن 18 سنة حسب الخصائص الخلفية، 2019	88
<b>جدول 16:</b> نسبة النساء المتزوجات حالياً أو اللواتي سبق لهن الزواج (15-64 سنة) في فلسطين اللواتي أفدن بتعرض أزواجهن (على الأقل مرة واحدة) لأحد أنواع العنف من قبلهن خلال 12 شهراً الماضية حسب الخصائص الخلفية ونوع العنف، 2019	89
<b>جدول 17:</b> نسبة الرجال المتزوجين حالياً أو الذين سبق لهم الزواج (18-64 سنة) في فلسطين وتعرضوا للعنف من قبل الآخرين خلال 12 شهراً الماضية حسب الخصائص الخلفية ونوع العنف، 2019	91
<b>جدول 18:</b> نسبة الرجال المتزوجين حالياً أو الذين سبق لهم الزواج (18-64 سنة) في فلسطين وتعرضوا (على الأقل مرة واحدة) لأحد أنواع العنف من قبل الآخرين خلال 12 شهراً الماضية حسب المعتدي ونوع العنف، 2019	93
<b>جدول 19:</b> نسبة الرجال المتزوجين حالياً أو الذين سبق لهم الزواج (18-64 سنة) في فلسطين وتعرضوا للعنف من قبل آخرين خارج المنزل خلال 12 شهراً الماضية حسب الخصائص الخلفية ونوع العنف، 2019	94

الصفحة	الجدول
96	<b>جدول 20:</b> نسبة الرجال المتزوجين حالياً أو الذين سبق لهم الزواج (18-64 سنة) في فلسطين وتعرضوا لأحد أنواع العنف من قبل آخرين في أماكن خارج المنزل خلال 12 شهراً الماضية حسب مكان التعرض للعنف ونوع العنف والمنطقة، 2019
97	<b>جدول 21:</b> نسبة الرجال المتزوجين حالياً أو الذين سبق لهم الزواج (18-64 سنة) في فلسطين وتعرضوا لأحد أنواع العنف قبل بلوغهم سن 18 سنة حسب الخصائص الخلفية، 2019
98	<b>جدول 22:</b> نسبة الرجال المتزوجين حالياً أو الذين سبق لهم الزواج (18-64 سنة) في فلسطين وتعرضوا للعنف من خلال الاتصالات أو للعنف الإلكتروني خلال 12 شهراً الماضية حسب الخصائص الخلفية، 2019
99	<b>جدول 23:</b> نسبة الرجال المتزوجين حالياً أو الذين سبق لهم الزواج (18-64 سنة) في فلسطين وتعرضوا للعنف الإلكتروني خلال 12 شهراً الماضية حسب الخصائص الخلفية وشكل العنف الإلكتروني، 2019
100	<b>جدول 24:</b> نسبة الأفراد الذين لم يسبق لهم الزواج (18-64 سنة) في فلسطين وتعرضوا (على الأقل مرة واحدة) لأحد أنواع العنف من قبل أحد أفراد الأسرة خلال 12 شهراً الماضية حسب الخصائص الخلفية ونوع العنف، 2019
102	<b>جدول 25:</b> نسبة الأفراد الذين لم يسبق لهم الزواج (18-64 سنة) في فلسطين وتعرضوا (على الأقل مرة واحدة) لأحد أنواع العنف من قبل الآخرين خلال 12 شهراً الماضية حسب الخصائص الخلفية ونوع العنف، 2019
104	<b>جدول 26:</b> نسبة الأفراد الذين لم يسبق لهم الزواج (18-64 سنة) في فلسطين وتعرضوا (على الأقل مرة واحدة) لأحد أنواع العنف من قبل الآخرين خلال 12 شهراً الماضية حسب المعتدي ونوع العنف، 2019
105	<b>جدول 27:</b> نسبة الأفراد الذين لم يسبق لهم الزواج (18-64 سنة) في فلسطين وتعرضوا لأحد أنواع العنف من قبل أفراد آخرين في أماكن خارج المنزل خلال 12 شهراً الماضية حسب الخصائص الخلفية ونوع العنف، 2019
107	<b>جدول 28:</b> نسبة الأفراد الذين لم يسبق لهم الزواج (18-64 سنة) في فلسطين وتعرضوا لأحد أنواع العنف من قبل أفراد آخرين في أماكن خارج المنزل خلال 12 شهراً الماضية حسب مكان التعرض للعنف ونوع العنف والمنطقة، 2019
108	<b>جدول 29:</b> نسبة الأفراد الذين لم يسبق لهم الزواج (18-64 سنة) في فلسطين وتعرضوا للعنف الجنسي قبل بلوغ سن 18 سنة حسب الخصائص الخلفية، 2019

الصفحة	الجدول
109	<b>جدول 30:</b> نسبة الأفراد الذين لم يسبق لهم الزواج (18-64 سنة) في فلسطين وتعرضوا للعنف من خلال الاتصالات وللعنف الإلكتروني خلال 12 شهراً الماضية حسب الخصائص الخلفية، 2019
110	<b>جدول 31:</b> نسبة الأفراد الذين لم يسبق لهم الزواج (18-64 سنة) في فلسطين وتعرضوا للعنف الإلكتروني خلال 12 شهراً الماضية حسب الخصائص الخلفية وشكل العنف الإلكتروني، 2019
112	<b>جدول 32:</b> نسبة كبار السن (65 سنة فأكثر) في فلسطين الذين تعرضوا للإساءة من قبل أحد أفراد الأسرة خلال 12 شهراً الماضية حسب الخصائص الخلفية ونوع الإساءة، 2019
113	<b>جدول 33:</b> نسبة كبار السن (65 سنة فأكثر) في فلسطين الذين تعرضوا للإساءة من خلال الاتصالات أو الإساءة الإلكترونية خلال 12 شهراً الماضية حسب الخصائص الخلفية، 2019
114	<b>جدول 34:</b> نسبة كبار السن (65 سنة فأكثر) في فلسطين الذين تعرضوا للإساءة الإلكترونية خلال 12 شهراً الماضية حسب الخصائص الخلفية وشكل الإساءة الإلكترونية، 2019
115	<b>جدول 35:</b> نسبة الأطفال (1-11 سنة) في فلسطين الذين تعرضوا لأحد أنواع العنف من أحد الوالدين خلال 12 شهراً الماضية حسب الخصائص الخلفية ونوع العنف، 2019
116	<b>جدول 36:</b> نسبة الأطفال (1-11 سنة) في فلسطين الذين تعرضوا لأحد أنواع العنف من الآخرين خلال 12 شهراً الماضية حسب الخصائص الخلفية ونوع العنف، 2019
117	<b>جدول 37:</b> نسبة الأطفال (1-11 سنة) في فلسطين الذين تعرضوا لأحد أنواع العنف خلال 12 شهراً الماضية حسب الخصائص الخلفية ونوع العنف، 2019
118	<b>جدول 38:</b> نسبة الأطفال (12-17 سنة) في فلسطين الذين تعرضوا (على الأقل لمرة واحدة) لأحد أنواع العنف من أحد الوالدين أو كلاهما خلال 12 شهراً الماضية حسب الخصائص الخلفية ونوع العنف، 2019
119	<b>جدول 39:</b> نسبة الأطفال (12-17 سنة) في فلسطين الذين تعرضوا (على الأقل لمرة واحدة) لأحد أنواع العنف من أحد أفراد الأسرة أو أحد الأقارب من غير الوالدين خلال 12 شهراً الماضية حسب الخصائص الخلفية ونوع العنف، 2019
120	<b>جدول 40:</b> نسبة الأطفال (12-17 سنة) في فلسطين الذين تعرضوا (على الأقل لمرة واحدة) لأحد أنواع العنف من أحد أفراد الأسرة أو أحد الأقارب من غير الوالدين خلال 12 شهراً الماضية حسب الخصائص الخلفية والمعتدي، 2019
121	<b>جدول 41:</b> نسبة الأطفال (12-17 سنة) في فلسطين الذين تعرضوا (على الأقل لمرة واحدة) للعنف النفسي من أحد أفراد الأسرة أو أحد الأقارب من غير الوالدين خلال 12 شهراً الماضية حسب الخصائص الخلفية والمعتدي، 2019



الصفحة	الجدول
122	<b>جدول 42:</b> نسبة الأطفال (12-17 سنة) في فلسطين الذين تعرّضوا (على الأقل مرة واحدة) للعنف الجسدي من أحد أفراد الأسرة أو أحد الأقارب من غير الوالدين خلال 12 شهراً الماضية حسب الخصائص الخلفية والمعتدي، 2019
123	<b>جدول 43:</b> نسبة الأطفال (12-17 سنة) في فلسطين الذين تعرّضوا لأحد أنواع العنف من الآخرين خلال 12 شهراً الماضية حسب الخصائص الخلفية ونوع العنف، 2019
124	<b>جدول 44:</b> نسبة الأطفال (12-17 سنة) في فلسطين الذين تعرّضوا لأحد أنواع العنف من الآخرين خلال 12 شهراً الماضية حسب المعتدي ونوع العنف والمنطقة، 2019
125	<b>جدول 45:</b> نسبة الأطفال (12-17 سنة) في فلسطين الذين تعرّضوا لأحد أنواع العنف في الأماكن المختلفة خلال 12 شهراً الماضية حسب مكان التعرض للعنف والمنطقة، 2019
126	<b>جدول 46:</b> نسبة الأطفال (12-17 سنة) في فلسطين الذين تعرّضوا لأحد أنواع العنف خلال 12 شهراً الماضية حسب الخصائص الخلفية ونوع العنف، 2019
127	<b>جدول 47:</b> نسبة الأطفال (12-17 سنة) في فلسطين الذين تعرّضوا للعنف الإلكتروني خلال 12 شهراً الماضية حسب الخصائص الخلفية ونوع العنف الإلكتروني، 2019



## المقدمة

يعتبر مسح العنف في المجتمع الفلسطيني 2019 من المسوح النوعية المتخصصة، ونفذ في فلسطين للمرة الثالثة، فقد تم تنفيذ المسح الأول في العام 2005، والمسح الثاني في العام 2011، ويحتل هذا المسح أهمية خاصة في كونه يسلط الضوء على ظاهرة العنف في المجتمع الفلسطيني، سواء العنف الأسري أو المجتمعي، ويشكل فرصة لإجراء المقارنات مع المسوح السابقة للوقوف على حجم ظاهرة العنف في المجتمع الفلسطيني ومدى انتشارها وما طرأ عليها من تغيرات، وما يرتبط بها من سمات تنموية وإنسانية، ويهدف هذا المسح الى توفير قاعدة بيانات شاملة ومحدثة حول العنف الموجه ضد النساء والأطفال والشباب وكبار السن، والتي من شأنها مساعدة صناع القرار ورسمي السياسات في إعداد الخطط والبرامج وصياغة التدخلات المستندة الى الأدلة للنهوض بواقع هذه الفئات وتلبية احتياجاتهم وتقديم الخدمات اللازمة لهم.

تم تنفيذ مسح العنف في المجتمع الفلسطيني 2019 في ظل الحاجة المتزايدة لسد الفجوة في البيانات التي ظهرت خلال المسحيين السابقين، وفي ظل المتطلبات الدولية المرتبطة بأجندة التنمية المستدامة 2030، والحاجة لتوفير هذه المؤشرات ضمن الأولويات الوطنية، بالإضافة الى تلبية احتياجات كافة الشركاء من المؤسسات الحكومية وغير الحكومية ومؤسسات المجتمع المدني، خاصة اللجنة الوطنية لمكافحة العنف ضد النساء التي ترأسها وزارة شؤون المرأة بهدف مساعدتها في إعداد الاستراتيجية الوطنية القادمة لمناهضة العنف ضد المرأة، والعمل على تطوير قسم خاص لتغذية نموذج قياس التكلفة الاقتصادية لصالح وزارة شؤون المرأة.

يتضمن هذا التقرير أربعة فصول، حيث يشمل الفصل الأول المصطلحات والمؤشرات والتصنيفات التي تم استخدامها في هذا التقرير، بينما يحتوي الفصل الثاني على النتائج الرئيسية وهو يتناول عرضاً لأبرز النتائج المستخلصة من المسح، ويحتوي الفصل الثالث على المنهجية والذي يعرض أهداف المسح والاستمارة والإطار والعينة، كما يتناول العمليات الميدانية ومعالجة البيانات، وأما الفصل الرابع فيتطرق الى جودة بيانات المسح وتقييمها من خلال عرض الآليات التي تضمن دقة البيانات، والحد من الأخطاء الممكن حدوثها سواء كانت اخطاء معاينة أو غير معاينة، كما ويتناول معدلات الاجابة في المسح.

نأمل في الجهاز المركزي للإحصاء الفلسطيني أن يوفر هذا المسح معلومات أساسية لمساعدة متخذي القرارات في رسم ومتابعة وتقويم السياسات المتعلقة بواقع العنف في المجتمع الفلسطيني، وتمكين راسمي السياسات من التحليل والتقويم للمعلومات من أجل متابعة وتقييم البرامج والسياسات الخاصة بالعنف.

والله ولي التوفيق،،،

د. علا عوض  
رئيسة الجهاز

تموز، 2022



## الفصل الأول

### المصطلحات والمؤشرات والتصنيفات

#### 1.1 المصطلحات والمؤشرات:

تعرف المصطلحات والمؤشرات المستخدمة في هذا المسح وفق معجم المصطلحات الإحصائية، ودليل المؤشرات الإحصائية الصادرة عن الجهاز والمعتمدة على أحدث التوصيات الدولية المتعلقة بالإحصاءات والمنسجمة مع النظم الدولية.

#### العنف الأسري:

كل فعل أو امتناع عن فعل يقوم به فرد من أفراد الأسرة تجاه أي فرد آخر منها وينطوي على إيذاء جسدي أو جنسي أو نفسي أو على تهديد بإيذاء جسدي أو جنسي أو نفسي أو يولد خوفاً. كما ويشمل الحرمان من الحقوق الأساسية كالمأوى والمأكل والمشرب والملبس والتعليم وحرية الحركة وتقرير المصير وفقدان الأمان على نفسه.

#### العنف ضد النساء<sup>1</sup>:

أي فعل عنف قائم على أساس النوع الاجتماعي، ويؤدي أو من شأنه أن يؤدي إلى ضرر بدني أو جنسي أو نفسي أو معاناة للنساء، بما في ذلك التهديد بارتكاب هذه الأعمال، أو الإرغام عليها أو الحرمان التعسفي من الحرية سواء تم في الحياة العامة أو الخاصة.

#### العنف من الزوج<sup>2</sup>:

يشتمل على مجموعة من الأفعال بالإكراه سواء كانت جنسية أو نفسية أو بدنية، والتي تستخدم تجاه شخص امرأة بالغة أو مراهقة من قبل زوجها الحالي أو السابق بدون موافقتها.

#### العنف الجسدي:

هو سلوك عنيف موجه ضد الجسد. يمارس باستخدام لكمات باليد، شد الشعر، لوي اليد، القرص، الصفع، الركل، الخنق، الحرق، الجر، السحب، القتل، الاغتصاب، الإيذاء، الضرب، ويستخدم بهدف التعبير عن القوة الجسدية، وغالباً تكون الضحية هي الشخص الأضعف.

#### العنف النفسي:

هو شكل من أشكال العنف، وهو يتمثل بسلوك نفسي أو المعاملة السيئة للإنسان والاستهتار والازدراء به. ويمارس باستخدام التوبيخ والشتائم، والكلام، والحرمان من إظهار العواطف قولاً وفعلًا، والتلقيب بأسماء وألقاب تحقير، والإكراه للقيام بعمل معين ضد الرغبة، والطرد من البيت، أو الحبس داخل البيت، والترهيب، والتهديد الدائم، والإكراه. يستخدم العنف النفسي بهدف إثارة القلق والخوف في الشخص، والمس بالآخرين نفسياً والحط من قيمة الشخص كمثال الزوجة وإشعارها بأنها سلبية، وإضعاف قدرتها الجسدية أو العقلية، والإساءة للآخرين وتحطيم قدراتهم المعنوية والذاتية، وخلخلة الثقة بالنفس وتقدير الذات. من

<sup>1</sup> CEDAW, General Recommendation No.19, para 6.

<sup>2</sup> UN Secretary-General's Study, supra note 1, para 111- 112.

الآثار التي يحدثها العنف النفسي: تحطيم نظرة الشخص لذاته، إيقاع الأذى النفسي، الإساءة المعنوية، زعزعة الثقة بالذات مما ينعكس على تقدير الشخص لذاته.

### العنف الجنسي:

هو فعل إجرامي يتم من خلاله استخدام السلوك الجنسي لتنفيذ الاعتداء الجنسي بالقوة رغم إرادة الطرف الآخر، وهو انتهاك لحقوق الإنسان. يمارس العنف الجنسي عن طريق: التحرش الجنسي، الاغتصاب، عرض أفلام إباحية، النقاط صور فاضحة، إجبار المرأة على العمل في الزنى، هتك العرض، وأحياناً تستخدم أساليب مؤذية وعنيفة. يستخدم هذا النوع من العنف بهدف استغلال الضحية واستخدام القوة والسيطرة على الضحية، والتي تتمثل غالباً بالمرأة من قبل المعتدي الرجل، ويحدث لعدم وجود قوانين صارمة وإجراءات تتخذ بحق المعتدين.

### عنف اقتصادي على الزوجة:

هو شكل من أشكال العنف، الذي قد تتعرض له الزوجة من قبل الزوج ويأخذ عدة أشكال منها الطلب من الزوجة معرفة كيفية صرفها للمال، التصرف بأموالها الخاصة، منعها من العمل، التصرف بإرثها دون موافقتها، وإجبارها على الاستقالة.... الخ.

### العنف الإلكتروني<sup>3</sup>:

هو شكل من أشكال العنف الذي يتعرض له الأفراد وقد يأخذ عدة أشكال منها الغواية، أو سرقة الحسابات، أو الرسائل غير المرغوب فيها، أو التحرش<sup>4</sup>، أو الابتزاز أو استغلال الضحايا/ الناجين مقابل المال والممتلكات، أو إرغامهم على ارتكاب أفعال غير مناسبة أو غير قانونية عبر الإنترنت أو الصور الإباحية التي تحتوي على اعتداءات جنسية عبر الإنترنت.

### الطفل:

كل شخص يقل عمره عن ثماني عشرة سنة إلا إذا كان القانون الساري يحدد سن البلوغ بعمر أصغر. وبدون التمييز من أي نوع بغض النظر عن الطفل أو عن أي من أبويه أو القائمين على رعايته أو عرقه أو لونه أو جنسه أو لغته أو دينه أو موقفه السياسي أو آرائه الأخرى أو أصله القومي أو العرقي أو الاجتماعي أو ممتلكاته أو حالة الإعاقة أو الميلاد أو أي مكانة أخرى.

### كبير السن:

هو الشخص الذي بلغ عمره 65 سنة أو أكثر، ولم يعد قادراً على أداء أدواره الأسرية أو لم يعد قادراً على العمل بسبب تراجع صحته البدنية.

### الإساءة الجسدية:

هو شكل من أشكال الإساءة ويأخذ عدة أشكال منها: إلحاق الأذى والضرر الجسدي، لوي الذراع أو الشد بقوة، حصول آلام في المفاصل أو رضوض أو خدوش وجروح بسيطة نتيجة التهجم عليه، الإغماء نتيجة الضرب على الرأس، الضرب بحزام أو عصا وكسر أحد العظام نتيجة الاعتداء عليه.

<sup>3</sup> UN report: Urgent action needed to combat online violence against women and girls, 2015.

<sup>4</sup> Cyber Violence Against women and Girls: A Worldwide Wake-Up Call, UN Report "Combating Online violence against women and girls: A worldwide wakeup call" Sep 25, 2015.

**الإساءة الاقتصادية:**

هو شكل من أشكال الإساءة ويأخذ عدة أشكال منها: أخذ أشياء خاصة به مثال (أموال، ممتلكات، وما شابه) دون موافقته، وتحطيم أشياء خاصة به.

**المعتدي/المعتف:**

الشخص الذي يمارس سلوك العنف بكافة أشكاله.

**الجنس:**

يصنف الجنس إلى ذكر أو أنثى.

**حالة اللجوء:**

حالة اللجوء خاصة بالفلسطينيين الذين هجروا من فلسطين التي احتلتها إسرائيل عام 1948 وتشمل الأبناء الذكور منهم وأحفادهم.

تصنف إلى:

1. **لاجئ مسجل:** إذا كان الفرد لاجئاً وله اسم مسجل في بطاقة التسجيل (المؤن) الصادرة عن وكالة الغوث.
2. **لاجئ غير مسجل:** إذا كان الفرد لاجئاً إلا أنه غير مسجل في بطاقة وكالة الغوث (المؤن) لأي سبب كان.
3. **ليس لاجئاً:** هو كل فلسطيني ليس لاجئاً مسجلاً أو لاجئاً غير مسجل.

**أمي:**

إذا كان الفرد لا يستطيع القراءة والكتابة معاً بأي لغة كانت ولم يحصل على أي شهادة من التعليم النظامي.

**ملم:**

إذا كان الفرد يستطيع القراءة والكتابة دون إنهاء أي مرحلة من المراحل التعليمية المذكورة بحيث يمكنه قراءة وكتابة جملة بسيطة.

**العامل:**

هو الفرد الذي عمره 7 سنوات فأكثر والذي باشر عملاً معيناً ولو لساعة واحدة خلال الفترة المرجعية سواء كان لحسابه أو لحساب الغير، باجر أو بدون اجر أو في مصلحة العائلة أو كان غائب عن عمله بشكل مؤقت (بسبب المرض، عطلة، توقف مؤقت أو أي سبب آخر)، ويصنف العاملون حسب عدد ساعات العمل الأسبوعية إلى عاملين (1-14) ساعة، عاملين 15 ساعة فأكثر وكذلك الأفراد الغائبون عن أعمالهم بسبب المرض، أو إجازة مدفوعة الأجر، أو إغلاق أو إضراب أو توقيف مؤقت وما شابه ذلك.

**2.1 التصنيفات**

اعتمد في عملية جمع ومعالجة البيانات الإحصائية على التصنيفات المعتمدة والمستخدم في الجهاز وفق المعايير الدولية وبما يتلاءم مع الخصوصية الفلسطينية في دليل التصنيف المهني الفلسطيني (ISCO-08).





## الفصل الثاني

### النتائج الرئيسية

يعرض هذا الفصل النتائج الرئيسية لمسح العنف في المجتمع الفلسطيني 2019، التي تسلط الضوء على العنف الذي يتعرض له الأفراد في المجتمع الفلسطيني سواء العنف الأسري أو العنف المجتمعي، ويوفر قراءة لواقع واتجاه حجم ظاهرة العنف. مع الأخذ بعين الاعتبار أن الإسناد الزمني للبيانات هو خلال الـ 12 شهراً الماضية التي سبقت يوم المقابلة للعام 2019.

#### 1.2 العنف ضد النساء المتزوجات حالياً أو اللواتي سبق لهن الزواج (15-64 سنة)

تعتبر ظاهرة العنف ضد النساء (العنف القائم على النوع الاجتماعي) أحد أبرز انتهاكات حقوق الإنسان والأكثر شيوعاً في العالم، وهذا العنف له آثار عديدة مباشرة وغير مباشرة، حيث يتسبب بالأذى الجسدي والنفسي للنساء ومنه ما يكون طويل الأمد، ويؤدي هذا العنف أيضاً إلى حدوث مشاكل اجتماعية واقتصادية، تنعكس سلباً على الانسجام الاجتماعي والنمو الاقتصادي، وتؤثر على التنمية وتحقيق رفاه النساء، كما يشكل العنف معيقاً في حق النساء في المشاركة في بناء المجتمع بشكل فاعل. ولا تقتصر آثاره فقط على النساء بل تمتد لتلحق أضراراً بالأسرة والمجتمع وبالتالي تؤثر في الدولة.

##### 1.1.2 الظروف والعوامل المسببة للعنف

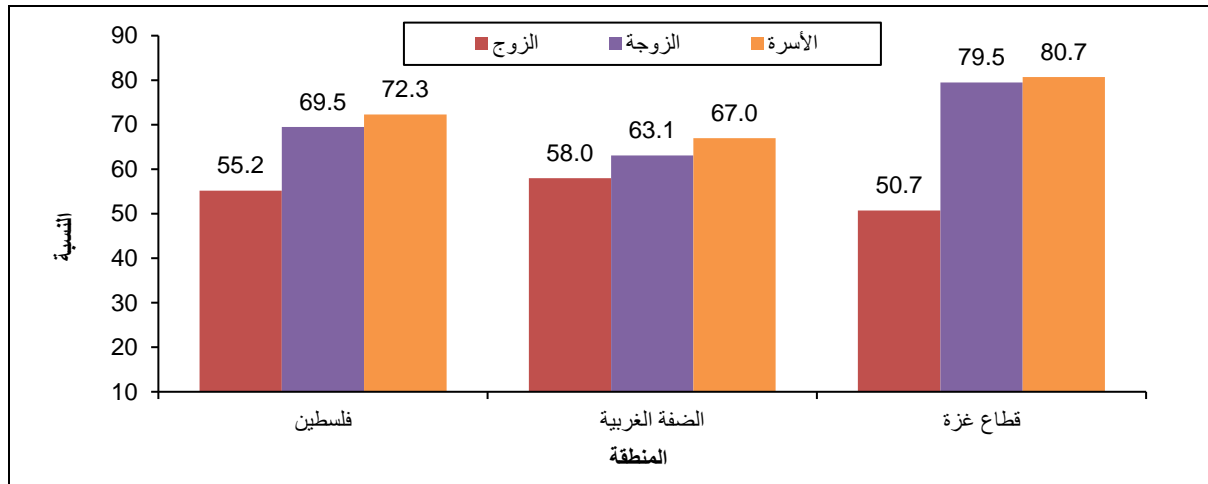
يمر الزوجان بعدة ظروف وعوامل مختلفة قد تؤثر على سلوكهما فيما بينهما أو على باقي أفراد الأسرة، وقد يكون هناك سلوكيات لدى الزوج تؤدي إلى تحكمه بأمور وحياة الأسرة بشكل كامل. إن آراء وتوجهات الزوجة حول سلوكيات الزوج وقبول الزوجة بها كمبرر لضربها، وكذلك عدم ملكية المرأة يزيد من صعوبة الوضع، كل هذه الظروف والعوامل حسب الدراسات الحديثة وجد أنها مرتبطة أو من المتوقع أن تكون مرتبطة وتدفع بممارسة العنف على يد الزوج.

##### 1.1.1.2 الظروف التي حدثت للأسرة حسب افادة الزوجة

أفادت النساء المتزوجات حالياً أو اللواتي سبق لهن الزواج (15-64 سنة) بحدوث بعض الظروف التي أثرت عليهن أو على أزواجهن أو على الأسرة بمجملها، حيث صرحت 48.3% من النساء المتزوجات أو اللواتي سبق لهن الزواج (15-64 سنة) في فلسطين أن أكثر هذه الظروف تأثيراً كان ازدياد الأعباء على الزوجة من رعاية الأسرة، ووالديها، ورعاية أهل الزوج، كما صرحت 45.3% من النساء بتعرض أحد أفراد الأسرة من الدرجة الأولى للزوجة لمشاكل صحية أدت إلى ذهابهم للمستشفى. (انظر/ ي جدول 1).

عند تصنيف الظروف التي حدثت مع الزوج، أو الزوجة، أو الأسرة، تبين نتائج المسح أن 55.2% من النساء المتزوجات حالياً أو اللواتي سبق لهن الزواج (15-64 سنة) في فلسطين أفدن بأن أزواجهن الحاليين أو السابقين مروا بظرف أو بحدث واحد على الأقل تأثروا به، كما بينت النتائج أن 69.5% من النساء مررن بظرف أو بحدث واحد على الأقل تأثرن به. وأوضحت البيانات أن 72.3% من النساء في فلسطين أفدن بأن أفراد الأسرة مروا بظرف أو بحدث واحد على الأقل تأثروا به. (انظر/ ي جدول 2).

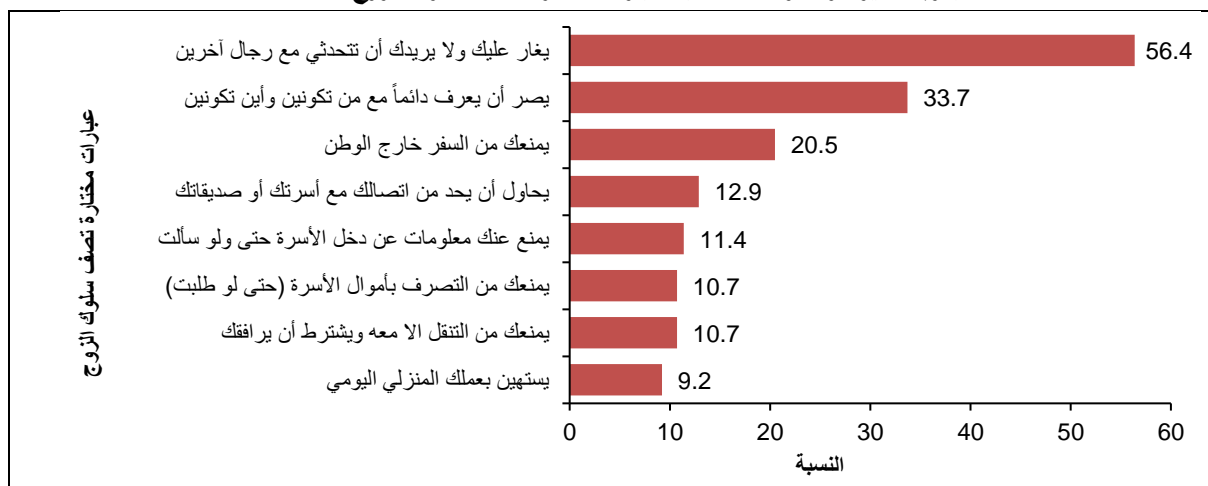
نسبة النساء المتزوجات حالياً أو اللواتي سبق لهن الزواج (15- 64 سنة) في فلسطين اللواتي أفدنّ بحصول ظروف أو أحداث معهنّ أو مع أزواجهنّ أو مع أسرهنّ حسب المنطقة، 2019



### 2.1.1.2 سلوك الزوج

تبين من النتائج أن سلوك غير الزوج على الزوجة هو أكثر سلوك يمارسه الزوج على الزوجة، حيث أفادت 56.4% من النساء المتزوجات حالياً أو اللواتي سبق لهن الزواج (15- 64 سنة) في فلسطين إلى أن أزواجهن يغارون عليهن بدرجة كثيرة أو متوسطة في الحديث مع رجال آخرين، يليه ما وصفته النساء عن أزواجهن في إصرارهم على معرفة مع من وأين تكون الزوجة بنسبة 33.7% من النساء وذلك بدرجة كثيرة أو متوسطة، ثم يأتي سلوك منع الزوجة من السفر خارج الوطن حيث صرحت 20.5% من النساء إلى أن الزوج سلك معها هذا السلوك بدرجة كثيرة أو متوسطة. (انظر/ ي جدول 3).

نسبة النساء المتزوجات حالياً أو اللواتي سبق لهن الزواج (15- 64 سنة) في فلسطين اللواتي وصفنّ درجة سلوك الزوج معهنّ بدرجة كثيرة أو متوسطة حسب عبارات مختارة تصف سلوك الزوج، 2019

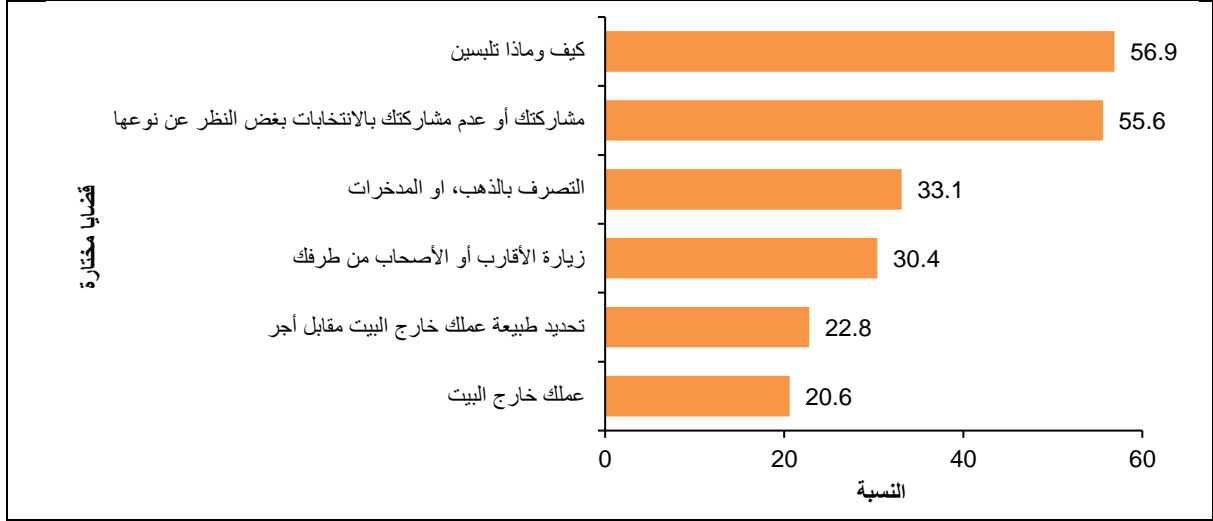


### 3.1.1.2 القرار في الأسرة

بينت النتائج أن ما نسبته 56.9% من النساء المتزوجات حالياً أو اللواتي سبق لهن الزواج (15- 64 سنة) في فلسطين كان لهنّ القرار في كيف وماذا يلبسن، وهناك ما نسبته 55.6% من النساء كان لهنّ القرار في المشاركة أو عدم مشاركة

بالانتخابات بغض النظر عن نوعها، وما نسبته أيضاً 33.1% من النساء كان لهن قرار التصرف بالذهب أو المدخرات. (انظر/ ي جدول 4).

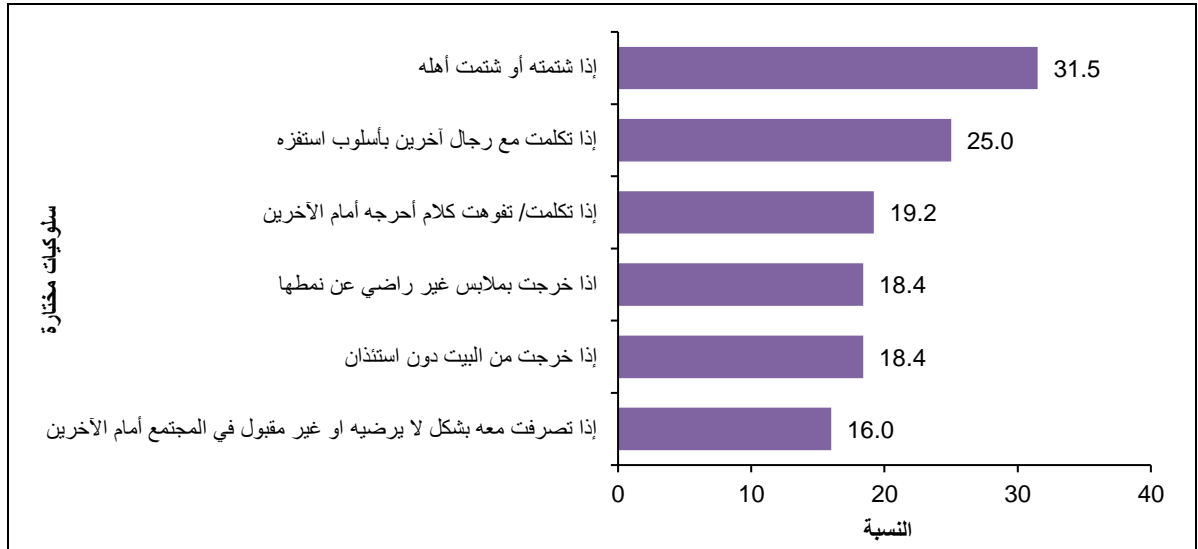
نسبة النساء المتزوجات حالياً أو اللواتي سبق لهن الزواج (15- 64 سنة) في فلسطين حسب اتخاذهن القرار في قضايا مختارة، 2019



4.1.1.2 توجهات النساء نحو السلوكيات التي تشكل مبرراً لضرب الزوجات

31.5% من النساء المتزوجات حالياً أو اللواتي سبق لهن الزواج في فلسطين (15- 64 سنة) يعتقدن بأن سلوك الزوجة في حال شتمها للزوج أو لأهله يشكل مبرراً لضرب زوجته، بينما تعتقد ما نسبته 25.0% من النساء انه إذا تكلمت الزوجة مع رجال آخرين بأسلوب مستفز للزوج يشكل مبرراً لضرب زوجته، كما شكل سلوك إذا تكلمت الزوجة/ تفوهت بكلام أخرج زوجها أمام الآخرين مبرراً لضرب زوجته حسب اعتقاد النساء بنسبة 19.2%. (انظر/ ي جدول 5).

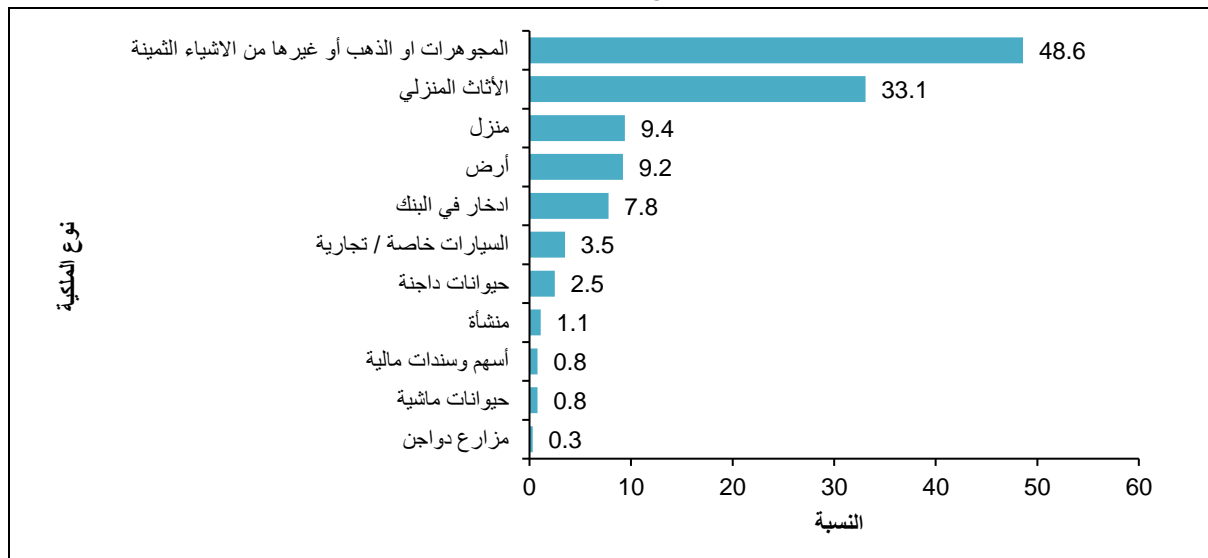
نسبة النساء المتزوجات حالياً أو اللواتي سبق لهن الزواج (15- 64 سنة) في فلسطين حسب سلوكيات مختارة ومدى موافقتهن على انه يشكل مبرراً لضرب الزوج لزوجته، 2019



### 5.1.1.2 ملكية الأصول

67.3% من النساء المتزوجات حالياً أو اللواتي سبق لهن الزواج في فلسطين (15- 64 سنة) يمتلكن على الأقل واحد من أنواع الأصول (أرض، منزل، منشأة، حيوانات، أثاث منزلي، مجوهرات، سيارات، الأسهم والسندات، مدخرات في البنك، الخ)، حيث بينت النتائج ان 48.6% من النساء يمتلكن المجوهرات أو الذهب أو غيرها من الاشياء الثمينة، و33.1% من النساء يمتلكن أثاث منزلي، و9.4% من النساء يمتلكن منزل. (انظر/ ي جدول 6).

نسبة النساء المتزوجات حالياً أو اللواتي سبق لهن الزواج (15-64 سنة) في فلسطين والتي تمتلك على الأقل أحد أنواع الأصول حسب نوع الملكية، 2019



### 2.1.2 العنف من قبل الزوج الحالي أو السابق خلال 12 شهراً الماضية

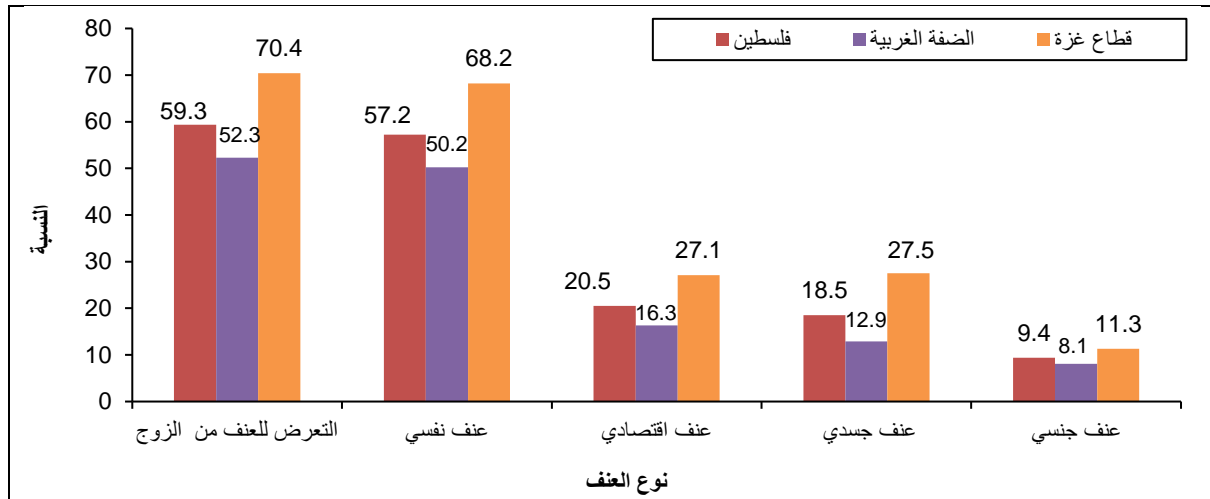
#### النساء في قطاع غزة تعرضن للعنف الزوجي أكثر من النساء في الضفة الغربية

تعرّضت 59.3% من النساء المتزوجات حالياً أو اللواتي سبق لهن الزواج (15- 64 سنة) في فلسطين للعنف "على الأقل لمرة واحدة" من قبل أزواجهن كيفما كان شكله؛ بواقع 52.3% في الضفة الغربية مقابل 70.4% في قطاع غزة، خلال 12 شهراً الماضية التي سبقت المقابلة للعام 2019. (انظر/ ي جدول 7).

#### العنف النفسي أكثر أنواع العنف الزوجي شيوعاً

أشارت النتائج أن العنف النفسي هو أكثر نوع عنف يمارس ضد النساء المتزوجات حالياً أو اللواتي سبق لهن الزواج (15- 64 سنة) من قبل أزواجهن في فلسطين، حيث تعرضت 57.2% من النساء للعنف النفسي "على الأقل لمرة واحدة"، كما تعرضت 20.5% من النساء للعنف الاقتصادي "على الأقل لمرة واحدة"، وتعرضت 18.5% من النساء للعنف الجسدي "على الأقل لمرة واحدة"، وتعرضت 9.4% من النساء للعنف الجنسي "على الأقل لمرة واحدة". (انظر/ ي جدول 7).

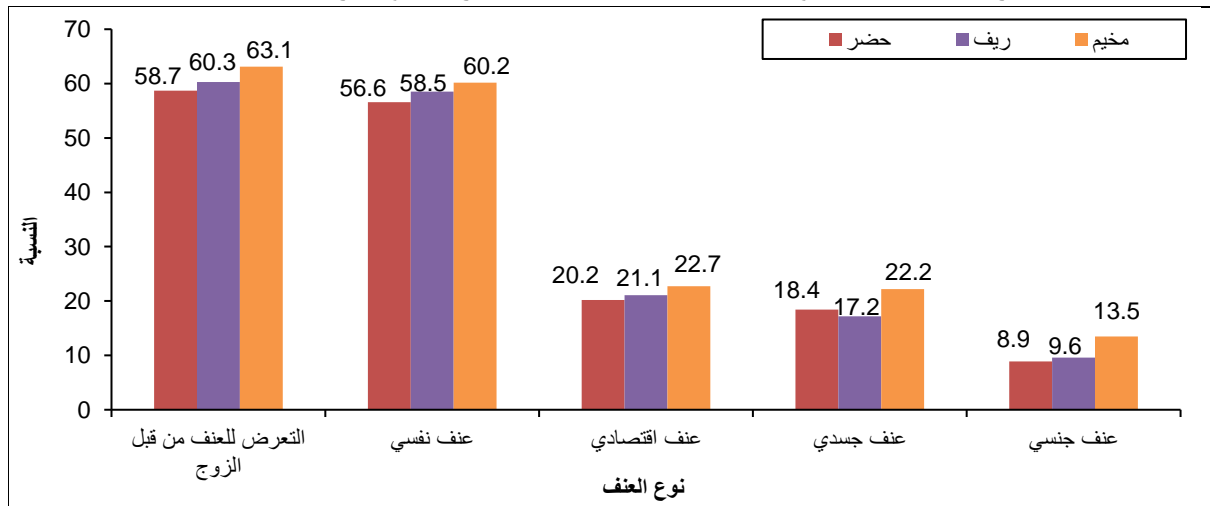
نسبة النساء المتزوجات حالياً أو اللواتي سبق لهن الزواج (15-64 سنة) في فلسطين وتعرضن (على الأقل مرة واحدة) لأحد أنواع العنف من قبل الزوج خلال 12 شهراً الماضية حسب المنطقة ونوع العنف، 2019



النساء في المخيمات أكثر عرضة للعنف الزوجي بجميع أشكاله مقارنة بنساء الحضر والريف

63.1% من النساء المتزوجات حالياً أو اللواتي سبق لهن الزواج (15-64 سنة) في فلسطين ويقمن في المخيمات تعرضن للعنف "على الأقل مرة واحدة" من قبل أزواجهن كيفما كان شكله، مقارنة مع 60.3% من النساء المقيمت في الريف، و58.7% من النساء المقيمت في الحضر. (انظر/ ي جدول 7).

نسبة النساء المتزوجات حالياً أو اللواتي سبق لهن الزواج (15-64 سنة) في فلسطين وتعرضن (على الأقل مرة واحدة) لأحد أنواع العنف من قبل الزوج خلال 12 شهراً الماضية حسب نوع التجمع ونوع العنف، 2019



النساء في الفئة العمرية من 20-24 هن الأكثر تعرضاً للعنف الزوجي

أوضحت البيانات ان العنف الزوجي يتناقص كلما تقدمت المرأة في العمر تدريجياً، فكلما كانت المرأة أصغر سناً كلما كانت أكثر عرضة للعنف من طرف الزوج. وبشكل عام، فإن النساء المتزوجات حالياً أو اللواتي سبق لهن الزواج في الفئة العمرية من (15-64 سنة) واللواتي تتراوح أعمارهن بين 20-24 سنة هن الأكثر تعرضاً للعنف "على الأقل مرة واحدة".

واحدة" من قبل الزوج في فلسطين بنسبة بلغت 66.9% كيفما كان شكله، أما النساء الأقل تعرضاً للعنف "على الأقل لمرة واحدة" من قبل الزوج فهن اللواتي تتراوح أعمارهن بين 55-59 سنة بنسبة 39.5%. (انظر/ ي جدول 7).

### النساء العاطلات عن العمل أكثر تعرضاً للعنف الزوجي مقارنة مع النساء العاملات

61.0% من النساء المتزوجات حالياً أو اللواتي سبق لهن الزواج (15-64 سنة) في فلسطين تعرّضن للعنف "على الأقل لمرة واحدة" من قبل أزواجهن كيفما كان شكله هن عاطلات عن العمل "لا يعملن"، مقارنة مع 45.7% من النساء العاملات. (انظر/ ي جدول 7).

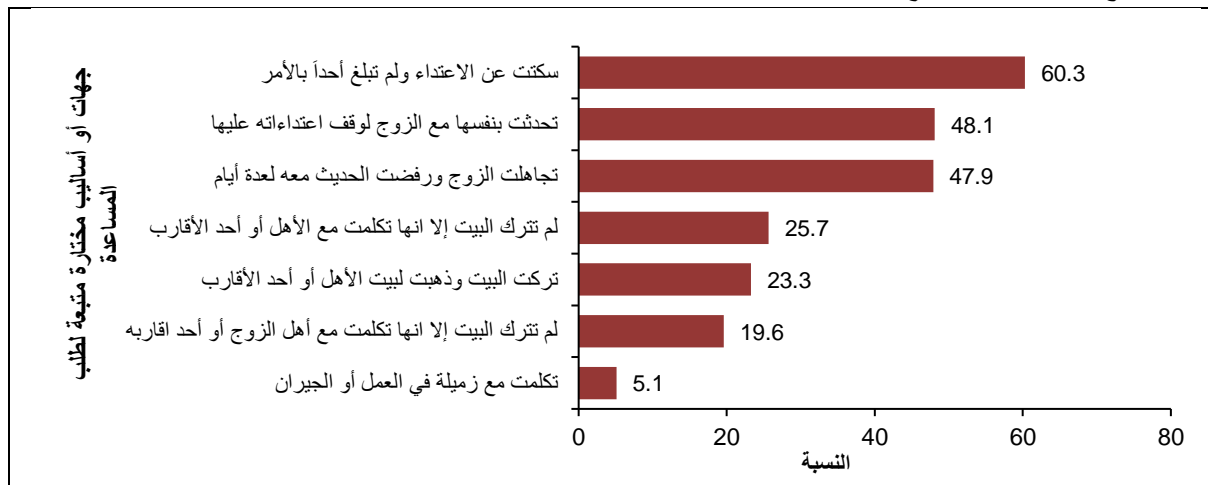
### النساء الحاصلات على تعليم دبلوم متوسط فأعلى هن أقل تعرضاً للعنف الزوجي مقارنة بغيرهن من النساء

يبين النتائج أن النساء اللواتي مستواهن التعليمي أقل من ثانوي هن أكثر تعرضاً للعنف من قبل الزوج بنسبة 61.8%، بينما 61.5% من النساء اللواتي مستواهن التعليمي ثانوي قد تعرّضن للعنف من قبل الزوج، وبلغت أقل نسبة تعرض للعنف بين النساء اللواتي حلتهن التعليمية دبلوم متوسط فأعلى 53.1%. (انظر/ ي جدول 7).

### 3.1.2 الجهات أو الأساليب المتبعة لدى النساء المعنفات لطلب المساعدة

60.3% من النساء المتزوجات حالياً أو اللواتي سبق لهن الزواج (15-64 سنة) في فلسطين وتعرّضن للعنف "على الأقل لمرة واحدة" من قبل أزواجهن فضلن السكوت عن الاعتداء ولم يبلغن أحداً بالأمر، وقامت 48.1% من النساء بالتحدث مع أزواجهن وطلبن منهم الكف عن الاعتداء، في حين 47.9% من النساء لجأن إلى تجاهله ورفض الحديث معه لعدة أيام. (انظر/ ي جدول 8).

نسبة النساء المتزوجات حالياً أو اللواتي سبق لهن الزواج (15-64 سنة) في فلسطين وتعرّضن (على الأقل لمرة واحدة) لأحد أنواع العنف من قبل الزوج خلال 12 شهراً الماضية حسب جهات أو أساليب مختارة متبعة لطلب المساعدة، 2019



### 4.1.2 العنف من قبل الآخرين

تتعرض العديد من النساء على مدار حياتهن لأحداث غير مرغوب فيها وأشكال مختلفة من سوء المعاملة والعنف بأشكاله الثلاث (النفسية، الجسدية، الجنسي) يمارسه رجال ونساء، فقد يكونوا من الأقارب، أو غيرهم من المعارف أو الغرباء.

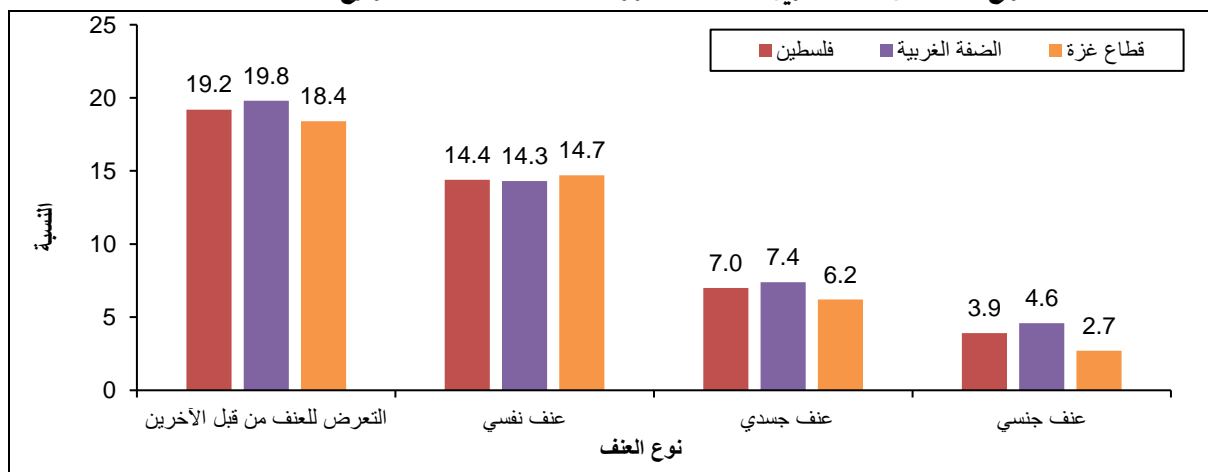
### العنف من قبل الآخرين في الضفة الغربية أعلى من قطاع غزة

19.2% من النساء المتزوجات حالياً أو اللواتي سبق لهن الزواج (15-64 سنة) في فلسطين تعرّضن للعنف "على الأقل لمرة واحدة" من قبل الآخرين كيفما كان شكله؛ 19.8% في الضفة الغربية و18.4% في قطاع غزة. (انظر/ ي جدول 9).

### العنف النفسي هو الأكثر شيوعاً بين النساء من قبل الآخرين

أشارت النتائج أن العنف النفسي من قبل الآخرين الأكثر شيوعاً بين النساء، حيث تعرضت له ما نسبته 14.4% في فلسطين، في حين يعتبر العنف الجسدي الشكل الثاني الذي تتعرض له النساء من قبل الآخرين بنسبة بلغت 7.0%، أما العنف الجنسي فتعرضت له 3.9% من النساء في فلسطين. (انظر/ ي جدول 9).

نسبة النساء المتزوجات حالياً أو اللواتي سبق لهن الزواج (15-64 سنة) في فلسطين وتعرضن (على الأقل لمرة واحدة) لأحد أنواع العنف من قبل الآخرين خلال 12 شهراً الماضية حسب المنطقة ونوع العنف، 2019



### تعاني النساء في الريف أكثر من العنف من قبل الآخرين

23.7% من النساء المتزوجات حالياً أو اللواتي سبق لهن الزواج (15-64 سنة) في فلسطين ويقمن في الريف تعرّضن للعنف "على الأقل لمرة واحدة" من قبل الآخرين كيفما كان شكله، مقارنة مع 18.3% ممن يقمن في الحضر، و19.2% من المقيّمات في المخيمات، خلال 12 شهراً الماضية التي سبقت المقابلة للعام 2019. (انظر/ ي جدول 9).

### 5.1.2 العنف في أماكن خارج المنزل

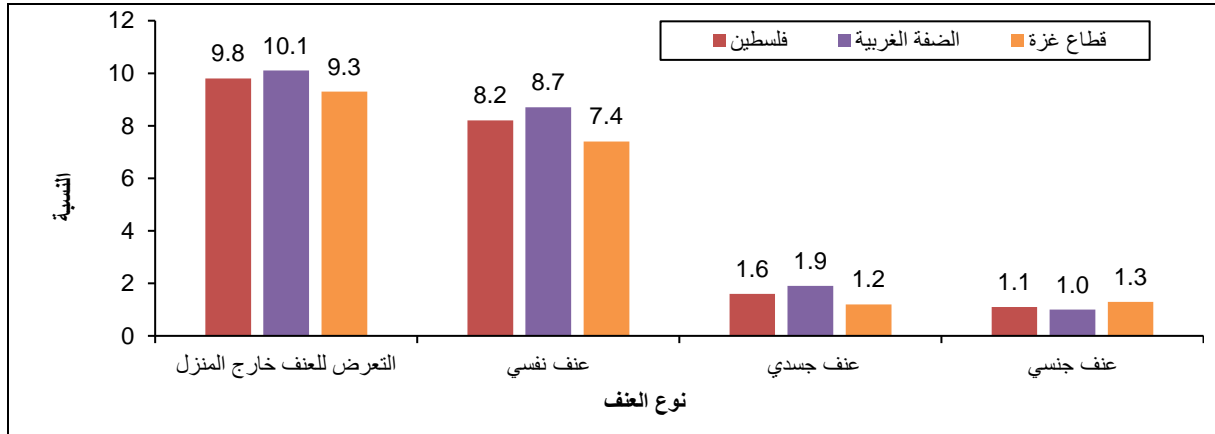
تعد الأماكن المختلفة خارج المنزل إحدى الجهات التي تتعرض فيها النساء إلى أشكال العنف المختلفة (النفسي، الجسدي، الجنسي)، وهي تشمل الشارع، أماكن التسوق، حواجز الاحتلال، وسائل المواصلات، مكان تلقي الخدمات الصحية أو الاجتماعية أو الثقافية أو خدمات أخرى، المدرسة/ الجامعة، مكان العمل، ... الخ.

### العنف خارج المنزل في الضفة الغربية أعلى من قطاع غزة

9.8% من النساء المتزوجات حالياً أو اللواتي سبق لهن الزواج (15-64 سنة) في فلسطين تعرّضن للعنف في الأماكن

خارج المنزل كيفما كان شكله؛ 10.1% في الضفة الغربية و9.3% في قطاع غزة، خلال 12 شهراً الماضية التي سبقت المقابلة للعام 2019. (انظر/ ي جدول 11).

نسبة النساء المتزوجات حالياً أو اللواتي سبق لهن الزواج (15-64 سنة) في فلسطين وتعرضن لأحد أنواع العنف في أماكن خارج المنزل خلال 12 شهراً الماضية حسب المنطقة ونوع العنف، 2019



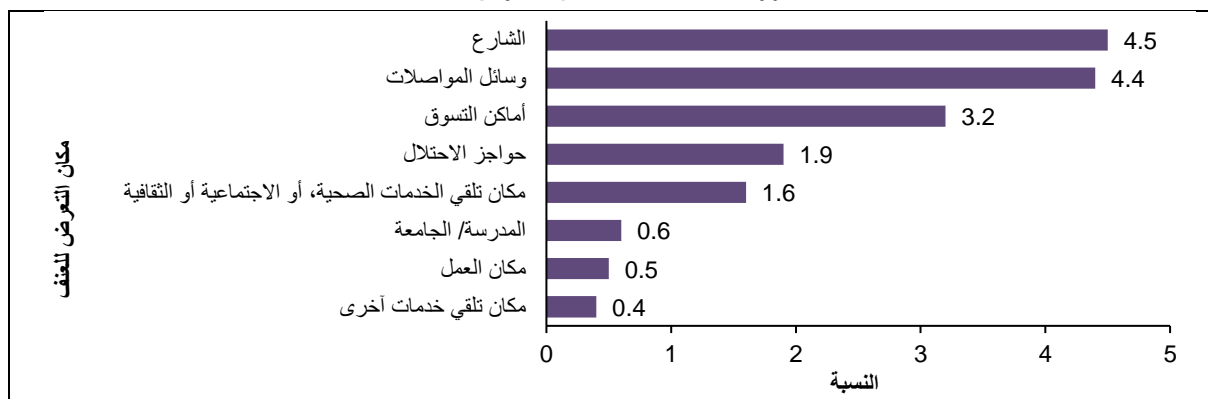
#### العنف النفسي هو العنف الأكثر شيوعاً والممارس ضد النساء خارج المنزل

8.2% من النساء في فلسطين تعرضن للعنف النفسي في الأماكن خارج المنزل؛ 8.7% في الضفة الغربية و7.4% في قطاع غزة، بينما تعرضت 1.6% من النساء الى العنف الجسدي، بواقع 1.9% في الضفة الغربية و1.2% في قطاع غزة. في حين 1.1% من النساء في فلسطين تعرضن الى العنف الجنسي، بنسبة بلغت 1.0% في الضفة الغربية و1.3% في قطاع غزة. (انظر/ ي جدول 11).

#### الشارع هو أكثر مكان تتعرض فيه النساء للعنف خارج المنزل

4.5% من النساء اللواتي تعرضن للعنف خارج المنزل قد تعرضن له في الشارع، بينما 4.4% من النساء اللواتي تعرضن للعنف خارج المنزل تعرضن له في وسائل المواصلات، في حين 3.2% من النساء تعرضن للعنف خارج المنزل تعرضن له في أماكن التسوق. (انظر/ ي جدول 12).

نسبة النساء المتزوجات حالياً أو اللواتي سبق لهن الزواج (15-64 سنة) في فلسطين وتعرضن للعنف خارج المنزل خلال 12 شهراً الماضية حسب مكان التعرض للعنف، 2019

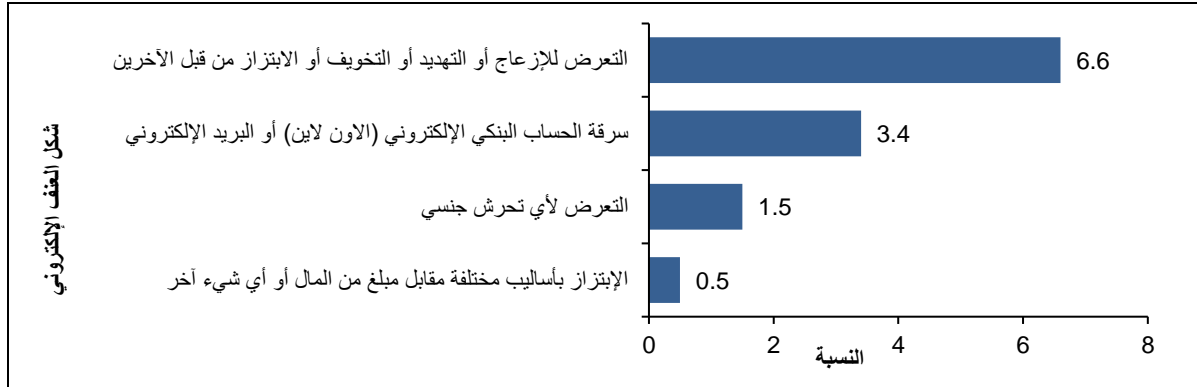




### 6.1.2 العنف الإلكتروني والعنف من خلال الاتصالات

9.6% من النساء المتزوجات حالياً أو اللواتي سبق لهن الزواج (15-64 سنة) في فلسطين تعرّضن لأحد أشكال العنف الإلكتروني عبر إحدى وسائل التواصل الاجتماعي؛ بواقع 11.5% في الضفة الغربية، و6.0% في قطاع غزة. وتعرضت 6.6% من النساء إلى الإزعاج أو التهديد أو التخويف أو الابتزاز أو الشتم أو الإهانة من قبل الآخرين عبر إحدى وسائل التواصل الاجتماعي. (انظر/ ي جدول 13-14).

نسبة النساء المتزوجات حالياً أو اللواتي سبق لهن الزواج (15-64 سنة) في فلسطين وتعرّضن لأحد أشكال العنف الإلكتروني خلال 12 شهراً الماضية حسب شكل العنف الإلكتروني، 2019

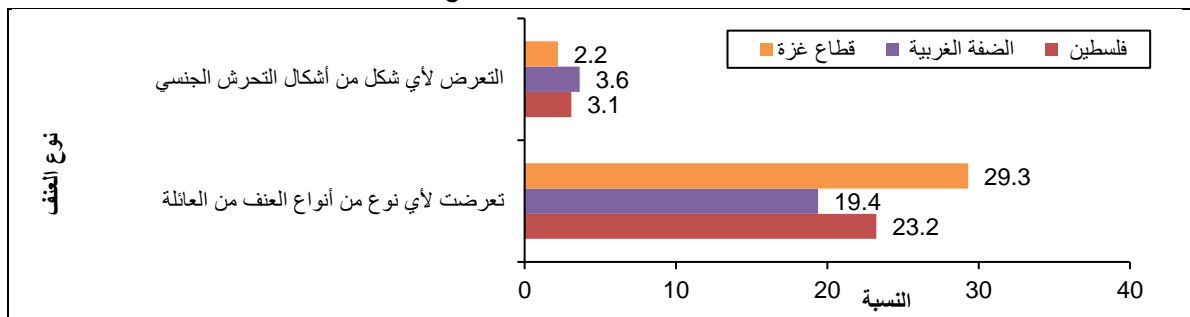


كما تعرضت 7.6% من النساء الى العنف من خلال الاتصالات (أي تهديد أو ابتزاز أو تحرش أشخاص أو جهات مختلفة عبر المكالمات أو الرسائل) في فلسطين؛ 10.4% في الضفة الغربية، 3.3% في قطاع غزة. (انظر/ ي جدول 13). وأفادت 3.4% من النساء أنهن تعرّضن الى سرقة الحساب البنكي الإلكتروني (الاون لاين) أو البريد الإلكتروني في فلسطين، بواقع 3.8% في الضفة الغربية و2.7% في قطاع غزة. (انظر/ ي جدول 14).

### 7.1.2 العنف لدى النساء قبل بلوغهن سن 18 سنة

23.2% من النساء المتزوجات حالياً أو اللواتي سبق لهن الزواج (15-64 سنة) في فلسطين أفدن بأنهن قد تعرّضن لأي نوع من أنواع العنف من العائلة قبل بلوغهن سن الـ 18 سنة، بواقع 19.4% في الضفة الغربية و29.3% في قطاع غزة. حيث أفادت 3.1% من النساء في فلسطين انهن تعرضن للتحرش الجنسي (التلفظ بكلمات ذات طابع جنسي أو لمس للمناطق الحساسة) قبل بلوغهن سن الـ 18 سنة، بنسبة 3.6% في الضفة الغربية و2.2% في قطاع غزة. (انظر/ ي جدول 15).

نسبة النساء المتزوجات حالياً أو اللواتي سبق لهن الزواج (15-64 سنة) في فلسطين وتعرّضن للعنف قبل بلوغهن سن 18 سنة خلال 12 شهراً الماضية حسب المنطقة ونوع العنف، 2019



## 2.2 العنف ضد الرجال المتزوجين حالياً أو الذين سبق لهم الزواج (18-64 سنة)

### 1.2.2 العنف ضد الأزواج (من وجهة نظر الزوجة)

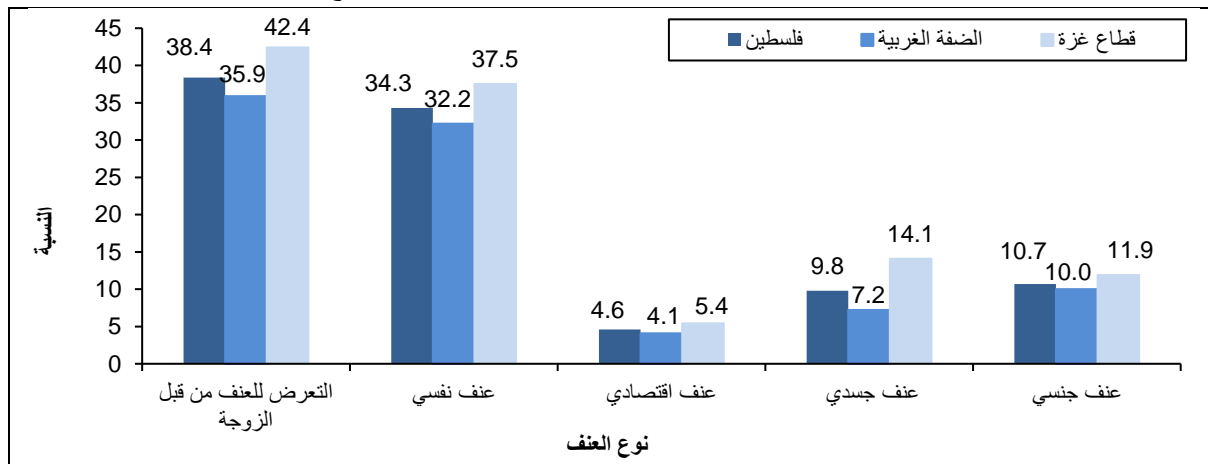
يكون هذا العنف بسبب الخلافات والمشاكل التي تتناوب الحياة الزوجية وما يرافق ذلك من حالات غضب وعصبية وخصام بين الأزواج وعليه تكون هناك سلوكيات قد تستعملها بعض الزوجات مع أزواجهن تؤدي إلى أشكال مختلفة من العنف (النفسي، الجسدي، الاقتصادي، الجنسي).

#### نساء قطاع غزة يمارسن العنف ضد أزواجهن أكثر من نساء الضفة الغربية

38.4% من النساء المتزوجات حالياً أو اللواتي سبق لهن الزواج (15-64 سنة) في فلسطين أفدن أنهن قمن بممارسة سلوكيات العنف ضد أزواجهن بواقع 35.9% في الضفة الغربية، و42.4% في قطاع غزة. (انظر/ ي جدول 16).

نسبة النساء المتزوجات حالياً أو اللواتي سبق لهن الزواج (15-64 سنة) في فلسطين اللواتي أفدن بتعرض

أزواجهن للعنف من قبلهن خلال 12 شهراً الماضية حسب المنطقة ونوع العنف، 2019



#### العنف النفسي الأكثر ممارسة من قبل الزوجات ضد الأزواج

34.3% من النساء مارسن العنف النفسي (على الأقل مرة واحدة) ضد أزواجهن في فلسطين، بواقع 32.2% في الضفة الغربية مقابل 37.5% في قطاع غزة، و9.8% من الزوجات عفن أزواجهن جسدياً في فلسطين؛ (7.2% في الضفة الغربية مقابل 14.1% في قطاع غزة)، و10.7% مارسن العنف الجنسي في فلسطين؛ (10.0% في الضفة الغربية مقابل 11.9% في قطاع غزة)، و4.6% مارسن العنف الاقتصادي في فلسطين؛ (4.1% في الضفة الغربية مقابل 5.4% في قطاع غزة) 2019. (انظر/ ي جدول 16).

### 2.2.2 العنف من الآخرين

يتعرض العديد من الرجال الى أشكال العنف المختلفة (النفسي، الجسدي، الجنسي) وسوء في المعاملة على مدار حياتهم من قبل الآخرين، فقد يكونوا من الأقارب، أو غيرهم من المعارف أو الغرباء.

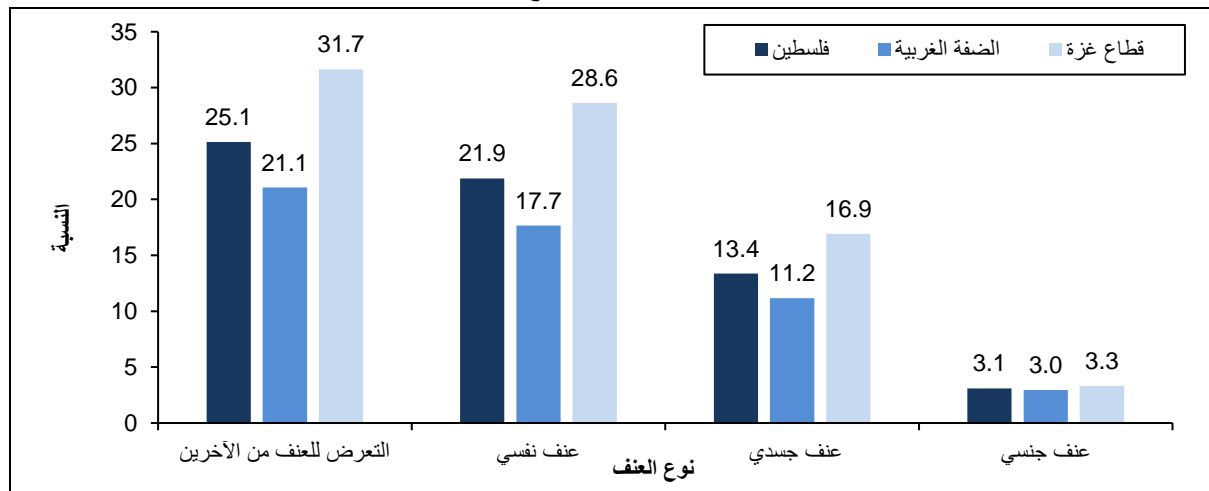
### العنف من الآخرين ضد الرجال في قطاع غزة أعلى من الضفة الغربية

25.1% من الرجال المتزوجين حالياً أو الذين سبق لهم الزواج (18-64 سنة) في فلسطين تعرّضوا للعنف "على الأقل مرة واحدة" من قبل الآخرين كيفما كان شكله؛ 21.1% في الضفة الغربية و31.7% في قطاع غزة. (انظر/ ي جدول 17).

### العنف النفسي هو الأكثر شيوعاً والممارس ضد الرجال من قبل الآخرين

أشارت النتائج أن العنف النفسي هو الأكثر شيوعاً والممارس ضد الرجال من قبل الآخرين بين الرجال المتزوجين حالياً أو الذين سبق لهم الزواج (18-64 سنة) في فلسطين، حيث تعرّضوا له "على الأقل مرة واحدة" وبما نسبته 21.9%، ويعتبر العنف الجسدي الشكل الثاني الذي يتعرض له "على الأقل مرة واحدة" الرجال من قبل الآخرين بنسبة بلغت 13.4%، أما العنف الجنسي فتعرّضوا له بنسبة 3.1% "على الأقل مرة واحدة" من الرجال في فلسطين. (انظر/ ي جدول 17).

نسبة الرجال المتزوجين حالياً أو الذين سبق لهم الزواج (18-64 سنة) في فلسطين وتعرّضوا للعنف من قبل الآخرين خلال 12 شهراً الماضية حسب المنطقة ونوع العنف، 2019



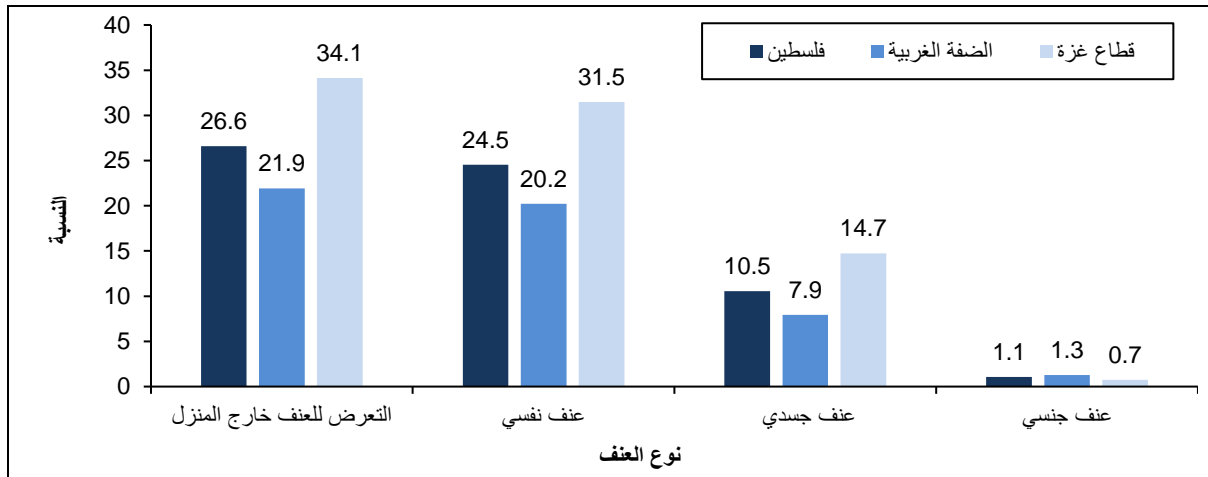
### 3.2.2 العنف في أماكن خارج المنزل

تختلف الأماكن التي يتعرض فيها الرجال إلى أشكال العنف المختلفة (النفسي، الجسدي، الجنسي) وسوء المعاملة، وهي تشمل منزل الأسرة، منزل الأقارب أو الأصدقاء، الشارع، أماكن التسوق، حواجز الاحتلال، وسائل المواصلات، مكان تلقي الخدمات الصحية أو الاجتماعية أو الثقافية أو خدمات أخرى، المدرسة/ الجامعة، مكان العمل، ... الخ.

### العنف خارج المنزل في قطاع غزة أعلى من الضفة الغربية

26.6% من الرجال المتزوجين حالياً أو الذين سبق لهم الزواج (18-64 سنة) في فلسطين تعرّضوا للعنف خارج المنزل كيفما كان شكله؛ 21.9% في الضفة الغربية و34.1% في قطاع غزة. (انظر/ ي جدول 19).

نسبة الرجال المتزوجين حالياً أو الذين سبق لهم الزواج (18-64 سنة) في فلسطين وتعرضوا للعنف خارج المنزل خلال 12 شهراً الماضية حسب المنطقة ونوع العنف، 2019



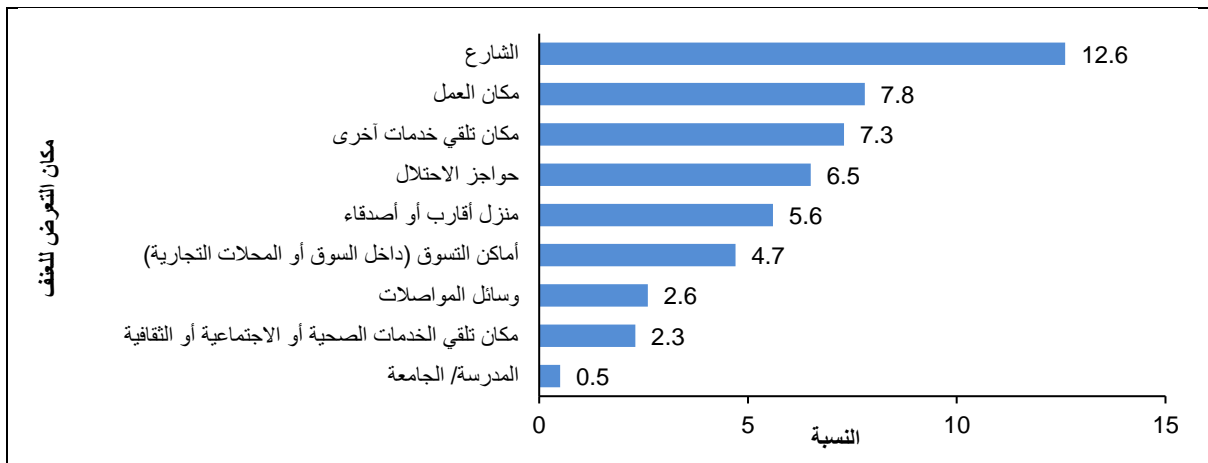
العنف النفسي هو العنف الأكثر شيوعاً ضد الرجال خارج المنزل

24.5% من الرجال في فلسطين تعرضوا للعنف النفسي خارج المنزل؛ 20.2% في الضفة الغربية و31.5% في قطاع غزة، بينما تعرض 10.5% من الرجال الى العنف الجسدي، بواقع 7.9% في الضفة الغربية و14.7% في قطاع غزة. في حين ان 1.1% من الرجال في فلسطين تعرضوا الى العنف الجنسي بنسبة بلغت 1.3% في الضفة الغربية و0.7% في قطاع غزة. (انظر/ ي جدول 19).

الشارع هو أكثر مكان يتعرض فيه الرجال للعنف خارج المنزل

12.6% من الرجال في فلسطين تعرضوا للعنف خارج المنزل تعرضوا له في الشارع، بينما 7.8% من الرجال الذين تعرضوا للعنف خارج المنزل تعرضوا له في مكان العمل، بينما 7.3% من الرجال تعرضوا للعنف خارج المنزل تعرضوا له في أماكن مختلفة (مراكز الشرطة/ قرب المستعمرات، في المحاكم الشرعية). (انظر/ ي جدول 20).

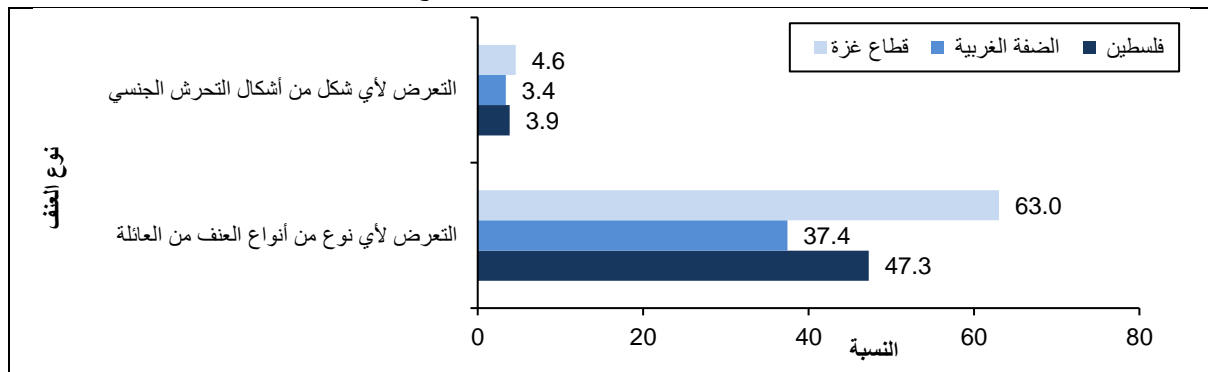
نسبة الرجال المتزوجين حالياً أو الذين سبق لهم الزواج (18-64 سنة) في فلسطين وتعرضوا للعنف خارج المنزل خلال 12 شهراً الماضية حسب مكان التعرض للعنف، 2019



#### 4.2.2 العنف لدى الرجال قبل بلوغ سن 18 سنة

47.3% من الرجال المتزوجين حالياً أو الذين سبق لهم الزواج (18-64 سنة) في فلسطين أفادوا بأنهم تعرّضوا لأي نوع من أنواع العنف من العائلة عندما كانوا في عمر أقل من 18 سنة، بواقع 37.4% في الضفة الغربية و63.0% في قطاع غزة. وأفاد 3.9% من الرجال في فلسطين انهم تعرّضوا للتحرش الجنسي (التلفظ بكلمات ذات طابع جنسي أو لمس للمناطق الحساسة) عندما كانوا في عمر أقل من 18 سنة، بنسبة 3.4% في الضفة الغربية و4.6% في قطاع غزة. (انظر/ ي جدول 21).

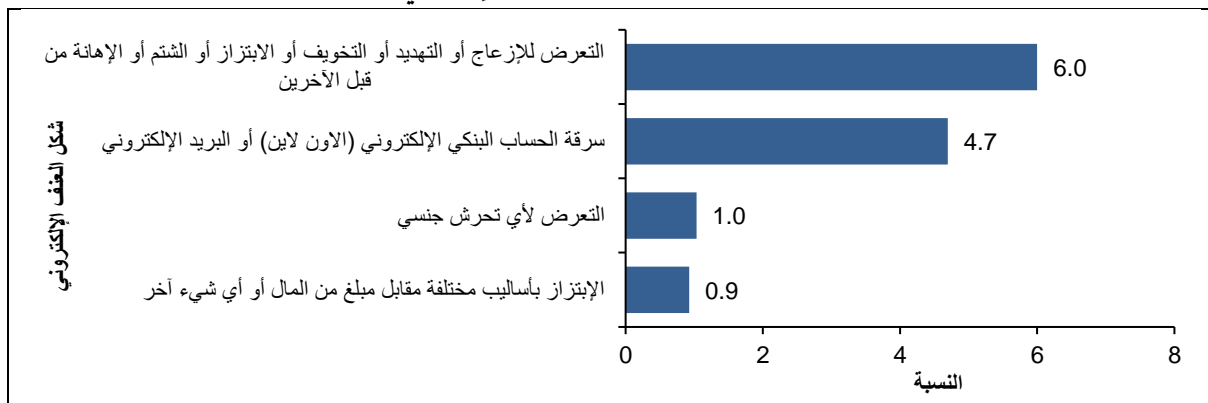
نسبة الرجال المتزوجين حالياً أو الذين سبق لهم الزواج (18-64 سنة) في فلسطين وتعرّضوا للعنف قبل بلوغ سن 18 سنة خلال 12 شهراً الماضية حسب المنطقة ونوع العنف، 2019



#### 5.2.2 العنف الإلكتروني والعنف من خلال الاتصالات

9.9% من الرجال المتزوجين حالياً أو الذين سبق لهم الزواج (18-64 سنة) في فلسطين تعرّضوا لأحد أشكال العنف الإلكتروني؛ بواقع 9.8% في الضفة الغربية، و10.1% في قطاع غزة. (انظر/ ي جدول 22). وأشارت البيانات إلى تعرض 4.7% من الرجال إلى سرقة الحساب البنكي الإلكتروني (الاون لاين) أو البريد الإلكتروني. (انظر/ ي جدول 23).

نسبة الرجال المتزوجين حالياً أو الذين سبق لهم الزواج (18-64 سنة) في فلسطين وتعرّضوا لأحد أشكال العنف الإلكتروني خلال 12 شهراً الماضية حسب شكل العنف الإلكتروني، 2019



كما تعرض 6.5% من الرجال الى العنف من خلال الاتصالات (أي تهديد أو ابتزاز أو تحرش أشخاص أو جهات مختلفة عبر المكالمات أو الرسائل) في فلسطين؛ 7.0% في الضفة الغربية، 5.8% في قطاع غزة. (انظر/ ي جدول 22).

### 3.2 العنف ضد الأفراد (الذكور والإناث) الذين لم يسبق لهم الزواج (18-64 سنة)

يتعرض العديد من الأفراد (الذكور والإناث) غير المتزوجين الى أشكال العنف المختلفة (النفسي، الجسدي، الاقتصادي، الجنسي) وسوء في المعاملة على مدار حياتهم من قبل أفراد عائلتهم أو أقربائهم أو من آخرين.

#### 1.3.2 العنف من قبل أحد أفراد الأسرة

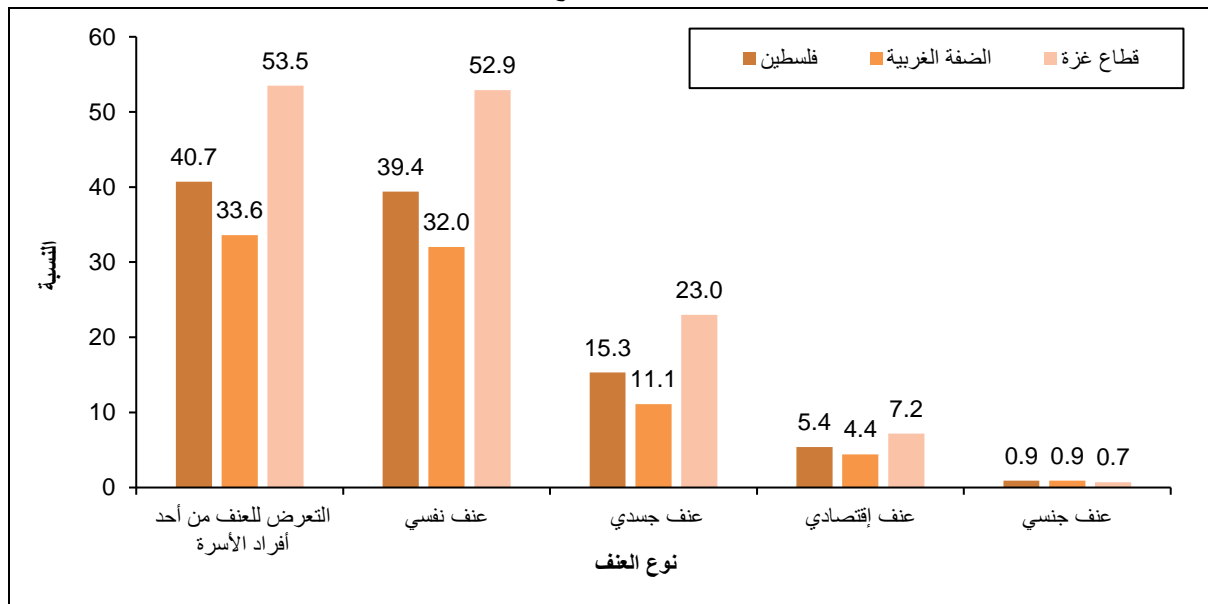
##### العنف من قبل أحد أفراد الأسرة ضد الأفراد الذين لم يسبق لهم الزواج في قطاع غزة أعلى من الضفة الغربية

40.7% من الأفراد (18-64 سنة) الذين لم يسبق لهم الزواج في فلسطين تعرضوا للعنف "على الأقل لمرة واحدة" من قبل أحد أفراد الأسرة كيفما كان شكله؛ 33.6% في الضفة الغربية و53.5% في قطاع غزة. (انظر/ ي جدول 24).

##### العنف النفسي الأكثر شيوعاً

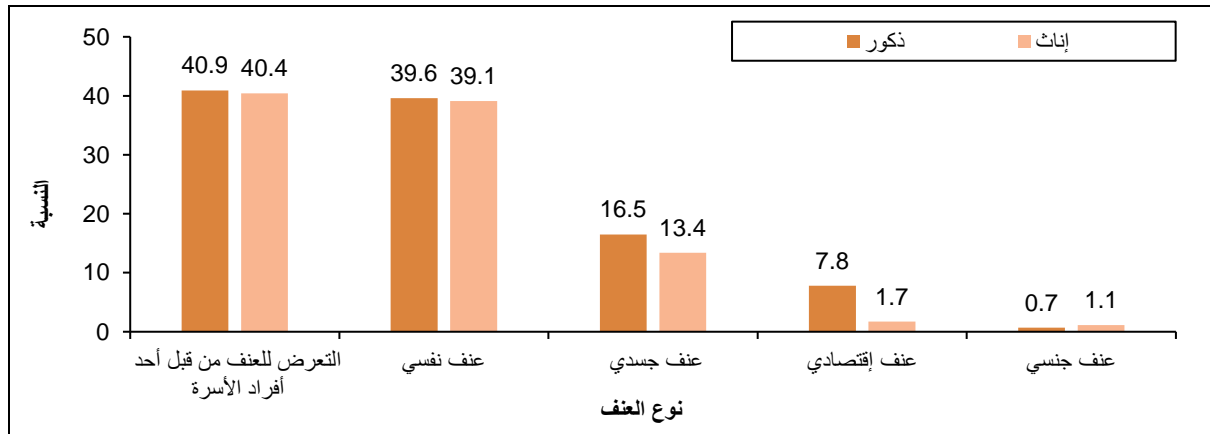
يمارس العنف النفسي بشكل أكبر من قبل أحد أفراد الأسرة ضد الأفراد (18-64 سنة) الذين لم يسبق لهم الزواج في فلسطين، حيث تعرضوا له "على الأقل لمرة واحدة" بنسبة 39.4%، يليه العنف الجسدي بواقع 15.3%، وما نسبته 5.4% من الأفراد تعرضوا "على الأقل لمرة واحدة" للعنف الاقتصادي، ثم العنف الجنسي بنسبة بلغت 0.9%. (انظر/ ي جدول 24).

نسبة الأفراد (18-64 سنة) الذين لم يسبق لهم الزواج في فلسطين وتعرضوا للعنف من قبل أحد أفراد الأسرة خلال 12 شهراً الماضية حسب المنطقة ونوع العنف، 2019



أظهرت البيانات أن الأفراد الذكور هم أكثر تعرضاً للعنف من الإناث من قبل أحد أفراد الأسرة، حيث أن 40.9% من الذكور (18-64 سنة) الذين لم يسبق لهم الزواج في فلسطين تعرضوا "على الأقل لمرة واحدة" للعنف من قبل أحد أفراد الأسرة، مقابل 40.4% من الإناث. (انظر/ ي جدول 24).

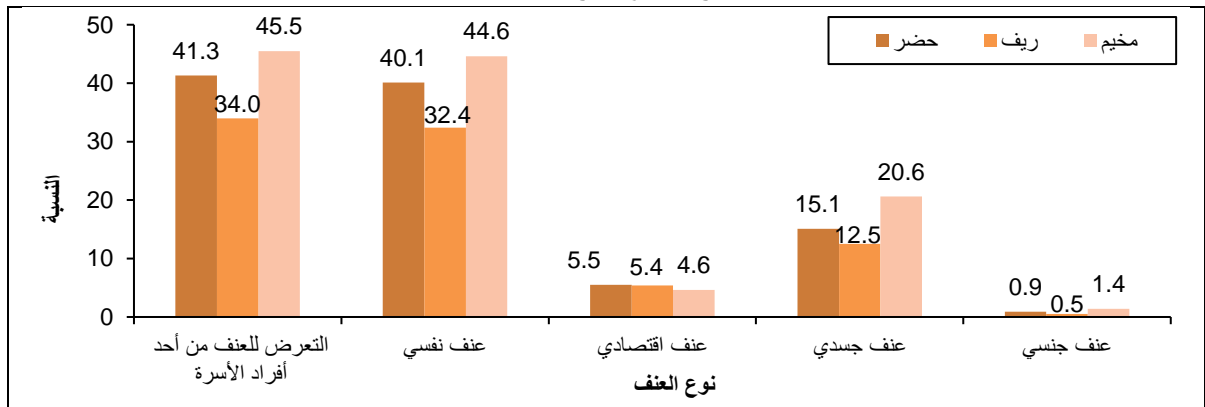
نسبة الأفراد (18-64 سنة) الذين لم يسبق لهم الزواج في فلسطين وتعرضوا للعنف من قبل أحد أفراد الأسرة خلال 12 شهراً  
الماضية حسب الجنس ونوع العنف، 2019



الأفراد المقيمون في المخيمات هم الأكثر عرضة للعنف الممارس من قبل أحد أفراد الأسرة

أبرزت النتائج بأن الأفراد (18-64 سنة) الذين لم يسبق لهم الزواج المقيمين في المخيمات هم الأكثر عرضة للعنف بكافة أشكال، حيث تعرضوا له "على الأقل لمرة واحدة" من قبل أحد أفراد الأسرة بنسبة 45.5%، بينما كان شكله، مقارنة مع 41.3% للأفراد المقيمين في الحضر، في حين انخفضت هذه النسبة لـ 34.0% للأفراد المقيمين في الريف. (انظر/ ي جدول 24).

نسبة الأفراد (18-64 سنة) الذين لم يسبق لهم الزواج في فلسطين وتعرضوا للعنف من قبل أحد أفراد الأسرة خلال 12 شهراً الماضية  
حسب نوع التجمع ونوع العنف، 2019



### 2.3.2 العنف من الآخرين

يتعرض العديد من الأفراد الى أشكال العنف المختلفة (النفسي، الجسدي، الجنسي) وسوء في المعاملة على مدار حياتهم من قبل الآخرين، فقد يكونوا من الأقارب، أو غيرهم من المعارف أو الغرباء.

الأفراد الذين لم يسبق لهم الزواج في قطاع غزة أكثر تعرضاً للعنف من الآخرين

24.3% من الأفراد (18-64 سنة) الذين لم يسبق لهم الزواج في فلسطين تعرضوا للعنف "على الأقل لمرة واحدة" من قبل الآخرين، بينما كان شكله؛ 22.1% في الضفة الغربية و 28.2% في قطاع غزة. (انظر/ ي جدول 25).

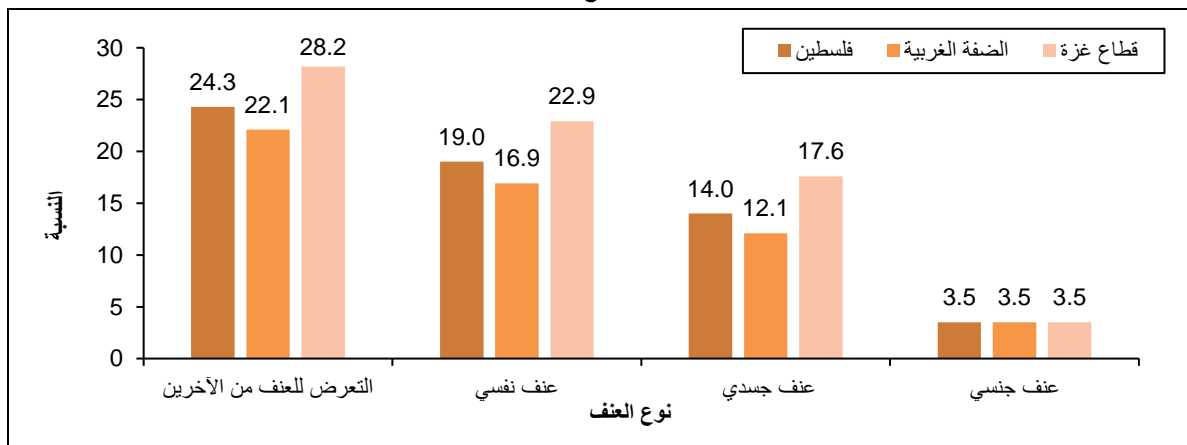
### العنف من قبل الآخرين ضد الأفراد الذكور أعلى منه بين الإناث

أشارت النتائج أن الأفراد الذكور هم الأكثر تعرضاً من الإناث للعنف من قبل الآخرين في فلسطين، بنسبة بلغت 32.0%، مقابل 12.6% من الأفراد الإناث. (انظر/ ي جدول 25).

### العنف النفسي الأكثر شيوعاً

يحتل العنف النفسي الممارس من قبل الآخرين ضد الأفراد (18-64 سنة) الذين لم يسبق لهم الزواج في فلسطين المرتبة الأولى في أنواع العنف، حيث تعرض له "على الأقل مرة واحدة" ما نسبته 19.0%، يليه العنف الجسدي وتعرض له "على الأقل مرة واحدة" 14.0%، ثم العنف الجنسي فتعرضوا له "على الأقل مرة واحدة" بواقع 3.5%. (انظر/ ي جدول 25).

نسبة الأفراد (18-64 سنة) الذين لم يسبق لهم الزواج في فلسطين وتعرضوا للعنف من قبل الآخرين خلال 12 شهراً الماضية حسب المنطقة ونوع العنف، 2019



### 3.3.2 العنف خارج المنزل

تعد الأماكن المختلفة خارج المنزل إحدى الجهات التي يتعرض فيها الأفراد إلى أشكال العنف المختلفة (النفسي، الجسدي، الجنسي) وسوء المعاملة، وهي تشمل الشارع، أماكن التسوق، حواجز الاحتلال، وسائل المواصلات، مكان تلقي الخدمات الصحية أو الاجتماعية أو الثقافية أو خدمات أخرى، المدرسة/ الجامعة، مكان العمل، ... الخ.

### العنف خارج المنزل في قطاع غزة أعلى منه في الضفة الغربية

26.0% من الأفراد (18-64 سنة) الذين لم يسبق لهم الزواج في فلسطين تعرضوا للعنف في الأماكن المختلفة خارج المنزل. كيفما كان شكله؛ وقد توزعت هذه النسبة بحسب المنطقة بواقع 24.6% في الضفة الغربية و 28.5% في قطاع غزة. (انظر/ ي جدول 27).

### العنف خارج المنزل ضد الأفراد الذكور أعلى من الأفراد الإناث

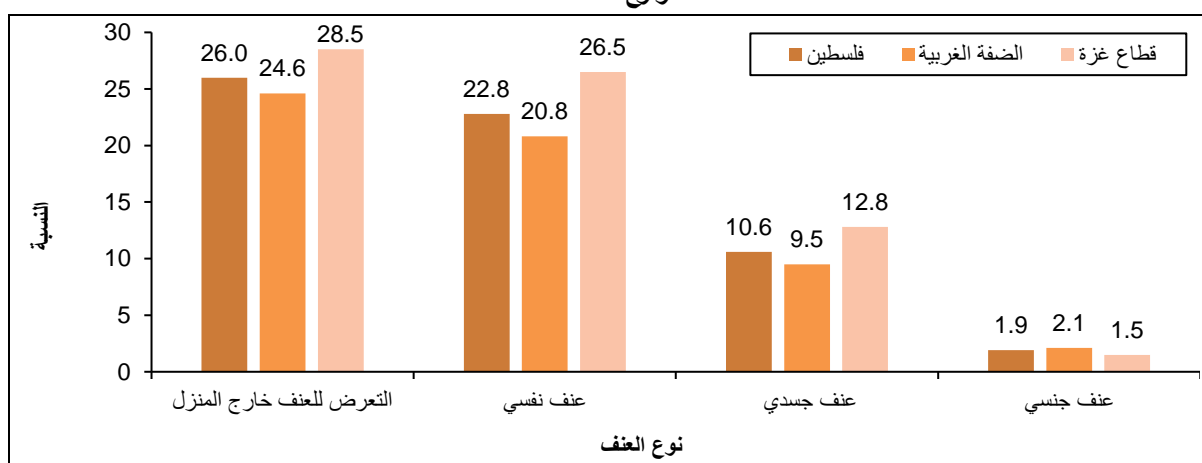
أشارت النتائج أن الأفراد الذكور هم الأكثر تعرضاً للعنف خارج المنزل في فلسطين كيفما كان شكله، حيث تعرض ما نسبته 32.9% من الأفراد الذكور، مقابل 15.6% من الإناث. (انظر/ ي جدول 27).



### العنف النفسي هو العنف الأكثر شيوعاً ضد الأفراد خارج المنزل

22.8% من الأفراد في فلسطين تعرّضوا للعنف النفسي خارج المنزل؛ 20.8% في الضفة الغربية و26.5% في قطاع غزة، وتعرض 10.6% من الأفراد إلى العنف الجسدي، بواقع 9.5% في الضفة الغربية و12.8% في قطاع غزة. في حين ان 1.9% من الأفراد في فلسطين تعرّضوا إلى العنف الجنسي بنسبة بلغت 2.1% في الضفة الغربية و1.5% في قطاع غزة. (انظر/ ي جدول 27).

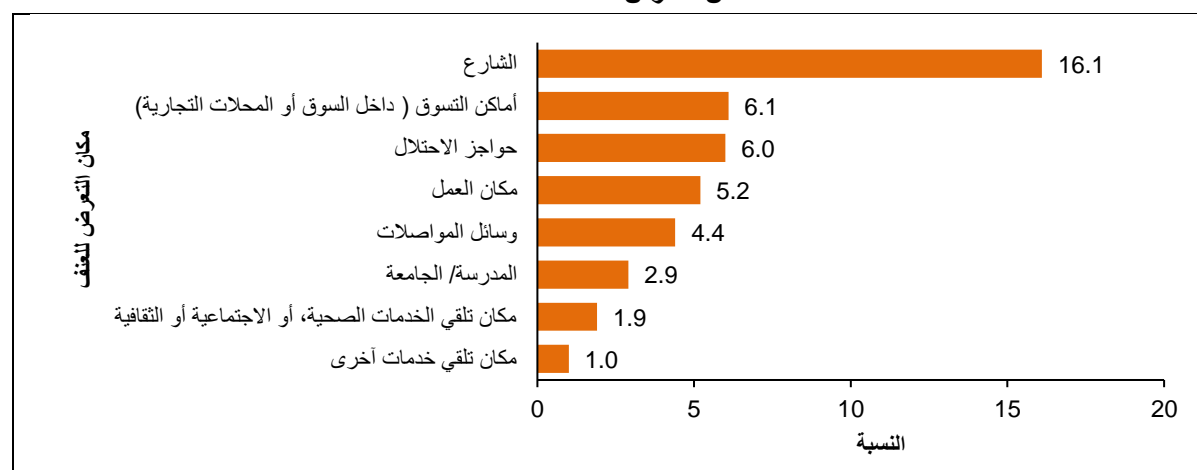
نسبة الأفراد (18-64 سنة) الذين لم يسبق لهم الزواج في فلسطين وتعرّضوا للعنف خارج المنزل خلال 12 شهراً الماضية حسب المنطقة ونوع العنف، 2019



### الشارع هو أكثر مكان يتعرض فيه الأفراد للعنف خارج المنزل

16.1% من الأفراد الذين تعرّضوا للعنف خارج المنزل في فلسطين تعرّضوا له في الشارع، بينما 6.1% من الأفراد الذين تعرّضوا للعنف خارج المنزل تعرّضوا له في أماكن التسوق، وتعرض ما نسبته 6.0% من الأفراد الذين تعرّضوا للعنف خارج المنزل تعرّضوا له على حواجز الاحتلال. (انظر/ ي جدول 28).

نسبة الأفراد (18-64 سنة) الذين لم يسبق لهم الزواج في فلسطين وتعرّضوا للعنف خارج المنزل خلال 12 شهراً الماضية حسب مكان التعرض للعنف، 2019



### 4.3.2 العنف الجنسي ضد الأفراد قبل بلوغ سن 18 سنة

2.7% من الأفراد (18-64 سنة) الذين لم يسبق لهم الزواج في فلسطين أفادوا أنهم تعرّضوا للعنف الجنسي أو التحرش الجنسي قبل بلوغهم سن 18 سنة، بواقع 3.1% في الضفة الغربية و2.0% في قطاع غزة. وأفاد 3.2% من الذكور و1.8% من الإناث أنهم تعرّضوا للعنف أو التحرش الجنسي قبل بلوغ سن 18 سنة. (انظر/ ي جدول 29).

### 5.3.2 العنف الإلكتروني والعنف من خلال الاتصالات

12.4% من الأفراد (18-64 سنة) الذين لم يسبق لهم الزواج في فلسطين تعرّضوا لأحد أشكال العنف الإلكتروني؛ بواقع 12.6% في الضفة الغربية، و12.1% في قطاع غزة. (انظر/ ي جدول 30).

تعرض 6.4% من الأفراد للعنف من خلال الاتصالات (أي تهديد أو ابتزاز أو تحرش أشخاص أو جهات مختلفة عبر المكالمات أو الرسائل) في فلسطين؛ 7.4% في الضفة الغربية، و4.6% في قطاع غزة. (انظر/ ي جدول 30).

5.3% من الأفراد تعرّضوا إلى سرقة حساب بنكي إلكتروني (اللون لاين) أو البريد الإلكتروني، بواقع 5.3% في الضفة الغربية و5.4% في قطاع غزة، وبلغت هذه النسبة بين الذكور 5.8%، في حين بلغت بين الإناث 4.6%. (انظر/ ي جدول 31).

### 4.2 الإساءة التي يتعرض لها كبار السن (65 سنة فأكثر)

يتمتع كبار السن في مجتمعنا بالتقدير والاحترام ولكن للأسف أحياناً يتعرضون لسوء المعاملة والاهمال ومصادرة حقهم باتخاذ القرارات المتعلقة بحياتهم من قبل أحد الأفراد الأسرة المقيمين أو غير المقيمين.

#### 1.4.2 الإساءة من قبل أحد أفراد الأسرة

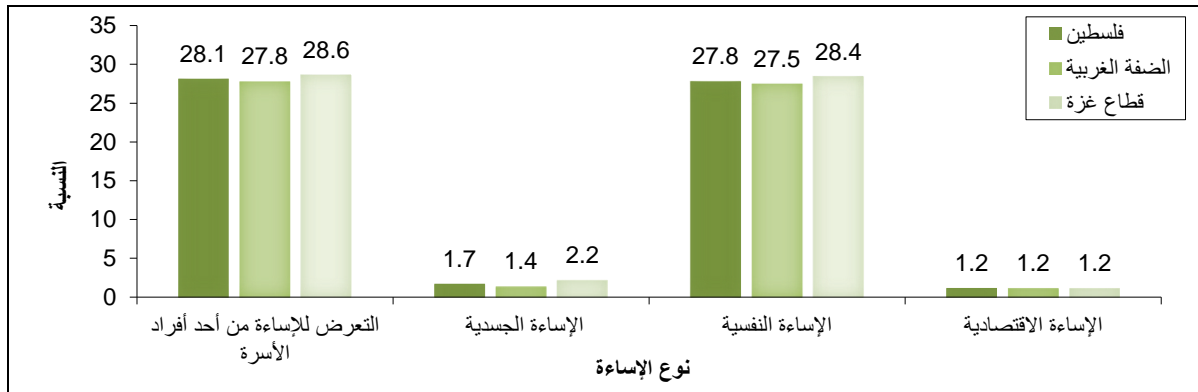
##### النساء من كبار السن أكثر عرضة للإساءة من الرجال

28.1% من كبار السن (65 سنة فأكثر) في فلسطين تعرّضوا لأحد أنواع الإساءة على الأقل من قبل أحد أفراد الأسرة كيفما كان شكلها؛ 27.8% في الضفة الغربية و28.6% في قطاع غزة، وأظهرت البيانات أن النساء من كبار السن أكثر عرضة للإساءة وذلك بنسبة 31.0%، مقابل 24.7% من الرجال كبار السن. (انظر/ ي جدول 32).

##### الإساءة النفسية هي أكثر أنواع الإساءة التي تعرض لها كبار السن

الإساءة النفسية هي الأكثر ممارسة من قبل أحد أفراد الأسرة على كبار السن (65 سنة فأكثر) في فلسطين، حيث تعرض لها ما نسبته 27.8% من كبار السن، بينما تعرض ما نسبته 1.7% إلى الإساءة الجسدية من كبار السن من قبل أحد أفراد الأسرة، وما نسبته 1.2% من كبار السن تعرّضوا للإساءة الاقتصادية. (انظر/ ي جدول 32).

نسبة كبار السن (65 سنة فأكثر) في فلسطين الذين تعرّضوا للإساءة من قبل أحد أفراد الأسرة خلال 12 شهراً الماضية حسب المنطقة ونوع الإساءة، 2019



الإساءة لكبار السن في المخيمات أعلى من الريف والحضر

26.9% من كبار السن (65 سنة فأكثر) في فلسطين الذين يقيمون في الحضر تعرّضوا لأحد أنواع الإساءة على الأقل من قبل أحد أفراد الأسرة، وتعرض ما نسبته 30.0% من كبار السن المقيمين في الريف لأحد أنواع الإساءة على الأقل، بينما تعرض 36.5% من كبار السن المقيمين في المخيمات لأحد أنواع الإساءة على الأقل من قبل أحد أفراد الأسرة. (انظر/ ي جدول 32).

2.4.2 الإساءة الإلكترونية والإساءة من خلال الاتصالات

8.2% من كبار السن (65 سنة فأكثر) في فلسطين تعرّضوا لأحد أشكال الإساءة الإلكترونية؛ بواقع 8.9% في الضفة الغربية، و5.8% في قطاع غزة. (انظر/ ي جدول 33).

كما تعرض 2.4% من كبار السن (65 سنة فأكثر) إلى الإساءة من خلال الاتصالات (أي تهديد أو ابتزاز أو تحرش أشخاص أو جهات مختلفة عبر المكالمات أو الرسائل) في فلسطين؛ 3.3% في الضفة الغربية، و0.6% في قطاع غزة. (انظر/ ي جدول 33).

5.2 العنف ضد الأطفال (1-17 سنة)

يشمل العنف ضد الأطفال جميع أشكال العنف ضد الأفراد دون الثامنة عشرة من العمر، سواء كان موجهاً من الأبوين أو غيرهما من مقّمي الرعاية والأخوة أو الأخوات أو أحد الأقارب أو المعارف أو الغرباء من خارج الأسرة، حيث يستخدم الكبار أساليب معينة لتهذيب الأطفال وتعليمهم السلوك الأمثل أو لمعالجة مشكلة سلوكية لديهم.

## 1.5.2 العنف ضد الأطفال (1-11 سنة)

## 1.1.5.2 العنف ضد الأطفال (1-11 سنة) من قبل أحد الوالدين

## العنف من قبل أحد الوالدين ضد الأطفال في قطاع غزة أعلى منه في الضفة الغربية

77.7% من الأطفال (1-11 سنة) في فلسطين تعرّضوا لأحد أنواع العنف من قبل أحد الوالدين كيفما كان شكله؛ 74.3% في الضفة الغربية و82.5% في قطاع غزة، حسب ما أفاد به الشخص المسؤول عن رعايتهم. (انظر/ ي جدول 35).

## العنف النفسي هو الأكثر ممارسة من قبل أحد الوالدين ضد الأطفال

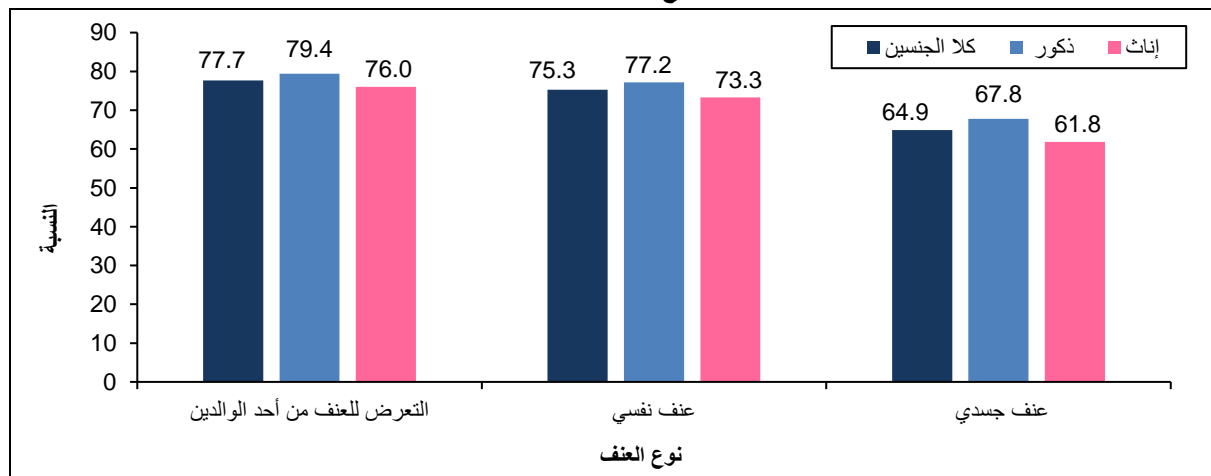
العنف النفسي هو الأكثر شيوعاً والممارس من قبل أحد الوالدين على الأطفال (1-11 سنة) في فلسطين حيث تعرض له 75.3%، ويعتبر العنف الجسدي الشكل الثاني الذي يتعرض له الأطفال من قبل أحد الوالدين بنسبة بلغت 64.9%، حسب ما أفاد به الشخص المسؤول عن رعايتهم. (انظر/ ي جدول 35).

## الأطفال الذكور هم الأكثر عرضة للعنف بجميع أشكاله من قبل أحد الوالدين

79.4% من الأطفال الذكور (1-11 سنة) في فلسطين تعرّضوا لأحد أنواع العنف من قبل أحد الوالدين كيفما كان شكله؛ مقابل 76.0% من الإناث، وتعرض 77.2% من الأطفال الذكور إلى العنف النفسي مقابل 73.3% من الإناث، كما تعرض ما نسبته 67.8% من الأطفال الذكور إلى العنف الجسدي مقابل 61.8% من الإناث، حسب ما أفاد به الشخص المسؤول عن رعايتهم. (انظر/ ي جدول 35).

نسبة الأطفال (1-11 سنة) في فلسطين الذين تعرّضوا للعنف من قبل أحد الوالدين خلال 12 شهراً الماضية حسب الجنس

ونوع العنف، 2019



## 2.1.5.2 العنف ضد الأطفال (11-1 سنة) من قبل الآخرين

## العنف من قبل الآخرين منتشر أكثر في قطاع غزة منه في الضفة الغربية

42.9% من الأطفال (11-1 سنة) في فلسطين تعرّضوا لأحد أنواع العنف من قبل الآخرين (أحد الأخوة/الأخوات، أو أحد الأقارب/ أو المعارف أو الغرباء)، كيفما كان شكله؛ 38.8% في الضفة الغربية و48.6% في قطاع غزة، حسب ما أفاد به الشخص المسؤول عن رعايتهم 2019. (انظر/ ي جدول 36).

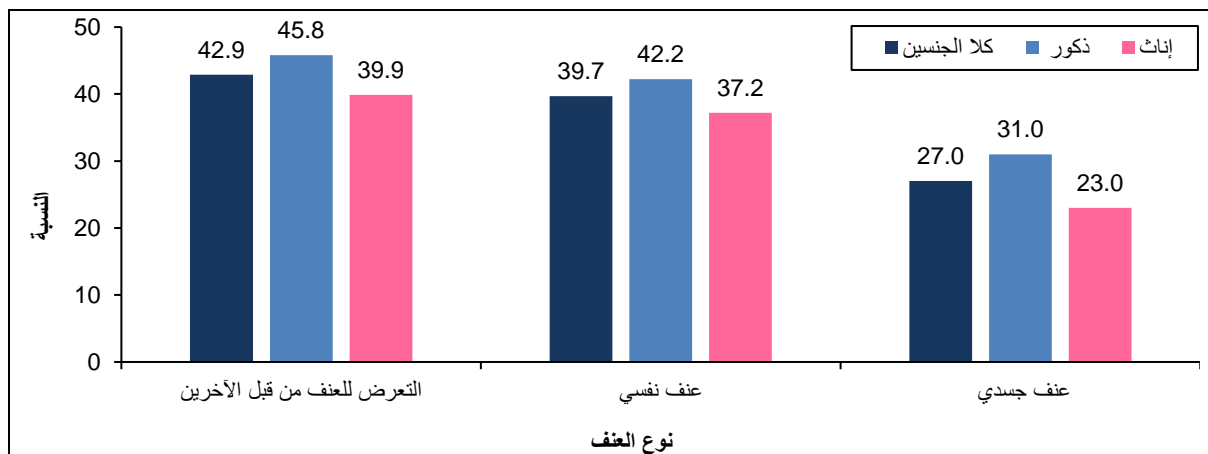
## العنف النفسي هو الأكثر ممارسة من قبل الآخرين ضد الأطفال

العنف النفسي هو الأكثر شيوعاً والممارس من قبل الآخرين بين الأطفال (11-1 سنة) في فلسطين، حيث تعرض له ما نسبته 39.7%، ويعتبر العنف الجسدي الشكل الثاني الذي يتعرض له الأطفال من قبل الآخرين بنسبة بلغت 27.0%، حسب ما أفاد به الشخص المسؤول عن رعايتهم. (انظر/ ي جدول 36).

## الأطفال الذكور هم الأكثر تعرضاً للعنف بجميع أشكاله من قبل الآخرين

45.8% من الأطفال الذكور (11-1 سنة) في فلسطين تعرّضوا لأحد أنواع العنف من قبل الآخرين كيفما كان شكله؛ مقابل 39.9% من الإناث، وتعرض 42.2% من الأطفال الذكور إلى العنف النفسي مقابل 37.2% من الإناث، كما تعرض ما نسبته 31.0% من الأطفال الذكور إلى العنف الجسدي مقابل 23.0% من الإناث، حسب ما أفاد به الشخص المسؤول عن رعايتهم. (انظر/ ي جدول 36).

نسبة الأطفال (11-1 سنة) في فلسطين الذين تعرّضوا للعنف من قبل الآخرين\* خلال 12 شهراً الماضية حسب الجنس ونوع العنف، 2019



\* أحد الأخوة/الأخوات، أو أحد الأقارب/ أو المعارف أو الغرباء

## 3.1.5.2 العنف ضد الأطفال (11-1 سنة) من قبل مقدمي الرعاية

8.9% من الأطفال (11-1 سنة) في فلسطين تعرّضوا للعنف الجسدي أو النفسي من قبل مقدمي الرعاية (الحضانة أو الروضة، أو معلمين بالمدرسة، أو الممرضة، أو العامل الاجتماعي)، توزعت هذه النسبة بواقع 7.8% في الضفة الغربية و10.4% في قطاع غزة، حسب ما أفاد به الشخص المسؤول عن رعايتهم. (انظر/ ي جدول 37).

#### 4.1.5.2 الإساءة الجنسية عبر الإنترنت ضد الأطفال (1-11 سنة)

9.1% من الأطفال (1-11 سنة) في فلسطين تعرّضوا للإساءة الجنسية عبر الإنترنت (تعرض الطفل لمشاهدة صور ذات طابع جنسي أو مشاهدة أفلام/ أو صور عنيفة عبر الإنترنت)، توزعت هذه النسبة بواقع 9.6% في الضفة الغربية و8.3% في قطاع غزة، حسب ما أفاد به الشخص المسؤول عن رعايتهم. (انظر/ ي جدول 37).

#### 5.1.5.2 التحرش الجنسي من قبل الآخرين ضد الأطفال (1-11 سنة)

1.1% من الأطفال (1-11 سنة) في فلسطين تعرّضوا للتحرش الجنسي من قبل الآخرين (العلم أو السمع بتعرض الطفل لموقف فيه تحرش جنسي من قبل الآخرين)، توزعت هذه النسبة بواقع 1.0% في الضفة الغربية و1.3% في قطاع غزة، حسب ما أفاد به الشخص المسؤول عن رعايتهم. (انظر/ ي جدول 37).

#### 2.5.2 العنف ضد الأطفال (12-17 سنة)

##### 1.2.5.2 العنف ضد الأطفال (12-17 سنة) من قبل أحد الوالدين

##### العنف من قبل أحد الوالدين منتشر أكثر في قطاع غزة منه في الضفة الغربية

70.9% من الأطفال (12-17 سنة) في فلسطين تعرّضوا (على الأقل مرة واحدة) لأحد أنواع العنف من قبل أحد الوالدين، كيفما كان شكله داخل الأسرة، وقد توزعت هذه النسبة بواقع 63.3% في الضفة الغربية و81.8% في قطاع غزة. (انظر/ ي جدول 38).

##### العنف من قبل الأم أكثر منه لدى الأب

أظهرت البيانات أن العنف من قبل الأم كان أكثر منه لدى الأب، حيث بلغت نسبة الاطفال الذين تعرضوا (على الأقل مرة واحدة) لأحد أنواع العنف من قبل الأم 62.5% (56.6% في الضفة الغربية و71.1% في قطاع غزة) مقابل نسبة بلغت 61.3% من الأب (53.1% في الضفة الغربية و73.1% في قطاع غزة). (انظر/ ي جدول 38).

##### العنف النفسي هو الأكثر ممارسة من قبل أحد الوالدين

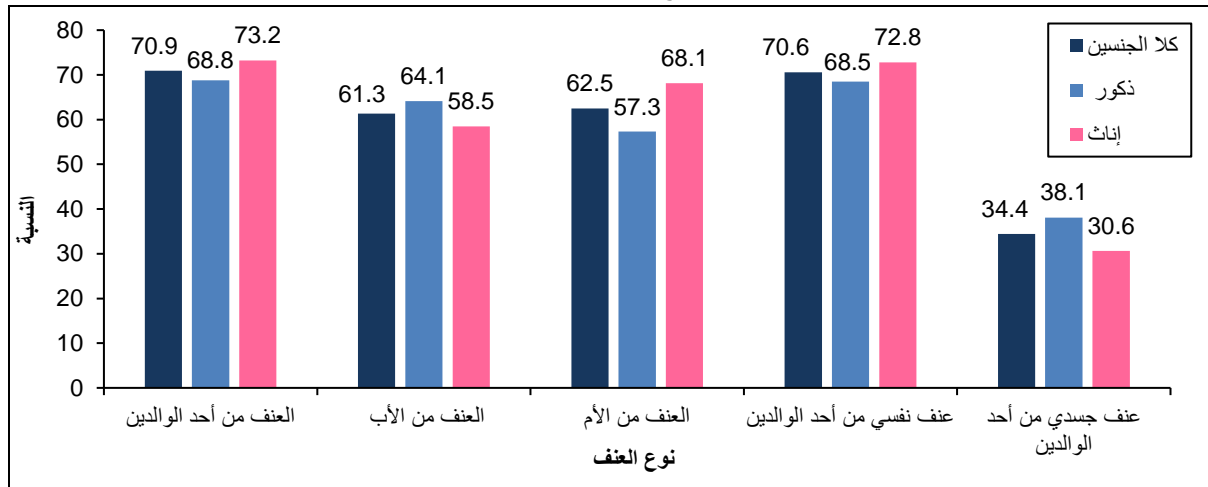
بينت النتائج أن العنف النفسي هو الأكثر من قبل أحد الوالدين باتجاه الأطفال (12-17 سنة) في فلسطين، حيث تعرض له (على الأقل مرة واحدة) ما نسبته 70.6% من الأطفال، بواقع 60.9% من الأب و61.8% من الأم، ثم يأتي العنف الجسدي من قبل أحد الوالدين الذي تعرض له (على الأقل مرة واحدة) ما نسبته 34.4% من الأطفال، بواقع 25.2% من الأب و24.5% من الأم). (انظر/ ي جدول 38).

##### الإناث أكثر تعرضاً للعنف من قبل أحد الوالدين مقارنة الذكور

73.2% من الأطفال الإناث اللواتي تعرضن (على الأقل مرة واحدة) لأحد أنواع العنف من قبل أحد الوالدين كيفما كان شكله، توزعت هذه النسبة بواقع 58.5% من الأب و68.1% من الأم، في حين بلغت نسبة الأطفال الذكور الذين تعرّضوا

(على الأقل لمرة واحدة) لأحد أنواع العنف من قبل أحد الوالدين 68.8%، توزعت هذه النسبة بواقع 64.1% من الأب و57.3% من الأم. (انظر/ ي جدول 38).

#### نسبة الأطفال (12-17 سنة) في فلسطين الذين تعرّضوا للعنف من الوالدين خلال 12 شهراً الماضية حسب الجنس ونوع العنف، 2019



#### 2.2.5.2 العنف ضد الأطفال (12-17 سنة) من قبل أحد أفراد الأسرة أو أحد الأقارب

##### العنف من قبل أحد أفراد الأسرة أو أحد الأقارب أعلى في قطاع غزة منه في الضفة الغربية

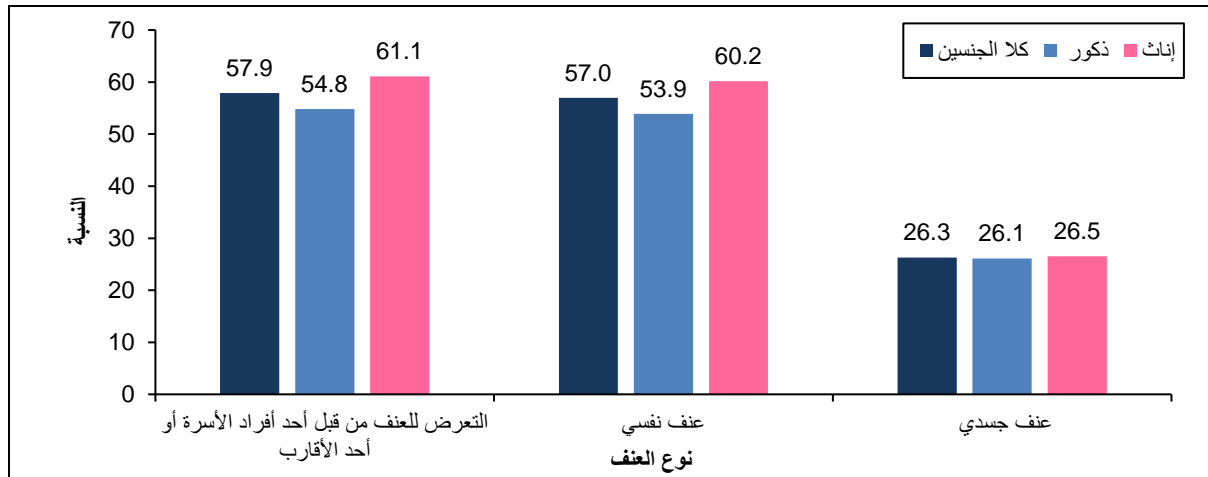
57.9% من الأطفال (12-17 سنة) في فلسطين تعرّضوا (على الأقل لمرة واحدة) لأحد أنواع العنف من قبل أحد أفراد الأسرة أو أحد الأقارب كيفما كان شكله؛ 51.0% في الضفة الغربية و67.7% في قطاع غزة. (انظر/ ي جدول 39).

##### العنف النفسي هو الأكثر ممارسة ضد الأطفال (12-17 سنة) من قبل أحد أفراد الأسرة أو أحد الأقارب

العنف النفسي هو الأكثر ممارسة من قبل أحد أفراد الأسرة أو أحد الأقارب ضد الأطفال (12-17 سنة) في فلسطين، حيث تعرض له (على الأقل لمرة واحدة) ما نسبته 57.0% من الأطفال، بواقع 50.3% في الضفة الغربية و66.5% في قطاع غزة، ويلاحظ أن الإناث أكثر تعرضاً للعنف النفسي من قبل أحد أفراد الأسرة أو أحد الأقارب، حيث بلغت النسبة 60.2%، مقابل 53.9% للذكور. (انظر/ ي جدول 39).

وتعرض للعنف الجسدي (على الأقل لمرة واحدة) ما نسبته 26.3% من الأطفال، بواقع 18.1% في الضفة الغربية و38.1% في قطاع غزة، وبلغت نسبة الذكور الذين تعرضوا له (على الأقل لمرة واحدة) 26.1% مقابل 26.5% للإناث. (انظر/ ي جدول 39).

### نسبة الأطفال (12-17 سنة) في فلسطين الذين تعرّضوا للعنف من قبل أحد أفراد الأسرة أو أحد الأقارب خلال 12 شهراً الماضية حسب الجنس ونوع العنف، 2019



#### الأخوة هم الأكثر اعتداءً على الأطفال ثم الأخوات

أظهرت البيانات أن الأخوة أكثر ممارسة للعنف، حيث بلغت نسبة الأطفال الذين تعرضوا (على الأقل مرة واحدة) لأحد أنواع العنف من قبل الأخوة 39.7%، بواقع 34.0% في الضفة الغربية و47.9% في قطاع غزة، في حين بلغت نسبة الأطفال الذين تعرضوا (على الأقل مرة واحدة) لأحد أنواع العنف من قبل الأخوات 25.8%، بواقع 24.0% في الضفة الغربية و28.2% في قطاع غزة. (انظر/ ي جدول 40).

#### 3.2.5.2 العنف ضد الأطفال (12-17 سنة) الممارس من قبل الآخرين

##### الأطفال الذكور أكثر تعرضاً للعنف من الإناث من قبل الآخرين

41.7% من الأطفال (12-17 سنة) في فلسطين تعرّضوا لأحد أنواع العنف من قبل الآخرين (أفراد من خارج أفراد الأسرة)، توزعت هذه النسبة بواقع 35.5% في الضفة الغربية و50.7% في قطاع غزة، وأظهرت البيانات أن الذكور أكثر تعرضاً لأحد أنواع العنف من قبل الآخرين، حيث بلغت نسبتهم 52.5% مقابل 30.4% للإناث. (انظر/ ي جدول 43).

##### العنف النفسي هو الأكثر ممارسة ضد الأطفال من قبل الآخرين

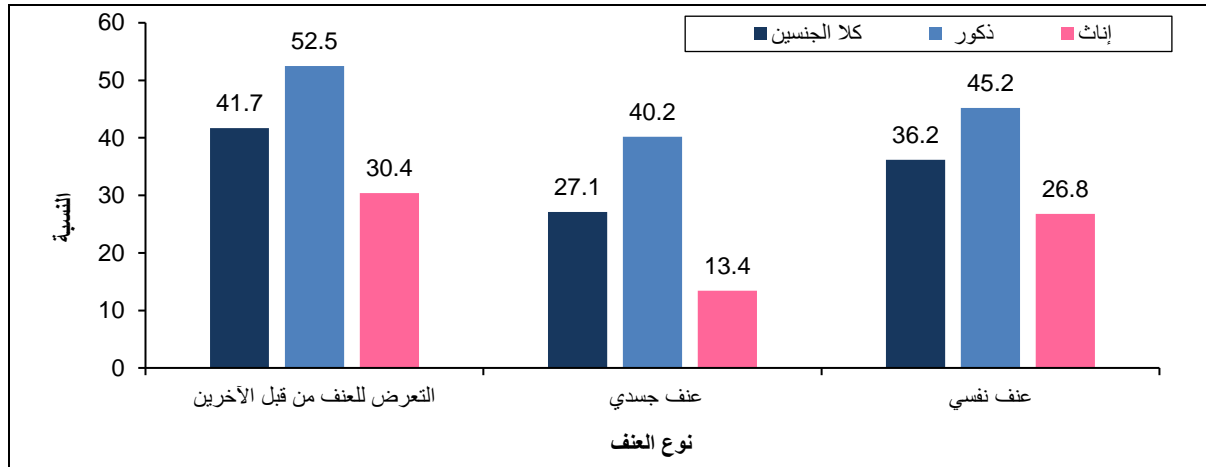
أشارت النتائج أن العنف النفسي الممارس من قبل الآخرين ضد الأطفال (12-17 سنة) في فلسطين هو الأعلى من بين أشكال العنف، حيث تعرض له ما نسبته 36.2%، بواقع 30.9% في الضفة الغربية و43.8% في قطاع غزة، ويلاحظ أن الذكور أكثر تعرضاً للعنف النفسي من قبل الآخرين حيث بلغت النسبة 45.2%، مقابل 26.8% للإناث. (انظر/ ي جدول 43).

ويعتبر العنف الجسدي الشكل الثاني الذي يتعرض له الأطفال (12-17 سنة) في فلسطين من قبل الآخرين، حيث تعرض له 27.1% من الأطفال، بواقع 20.4% في الضفة الغربية و36.7% في قطاع غزة، ويظهر ارتفاعاً ملحوظاً في نسبة



الأطفال الذكور الذين تعرضوا له حيث بلغت 40.2%، مقابل 13.4% بين الإناث. (انظر/ ي جدول 43).

نسبة الأطفال (12-17 سنة) في فلسطين الذين تعرضوا لأحد أنواع العنف من قبل الآخرين\* خلال 12 شهراً الماضية حسب الجنس ونوع العنف، 2019



\* الأفراد خارج الأسرة

#### 4.2.5.2 العنف ضد الأطفال (12-17 سنة) في الأماكن المختلفة

تعد الأماكن المختلفة إحدى الجهات التي يتعرض فيها الأطفال إلى أشكال العنف المختلفة وسوء المعاملة، وهي تشمل المنزل، الشارع، أماكن التسوق، حواجز الاحتلال، وسائل المواصلات، مكان تلقي الخدمات الصحية أو الاجتماعية أو الثقافية أو خدمات أخرى، المدرسة، مكان العمل، الحقائق العامة، .. الخ.

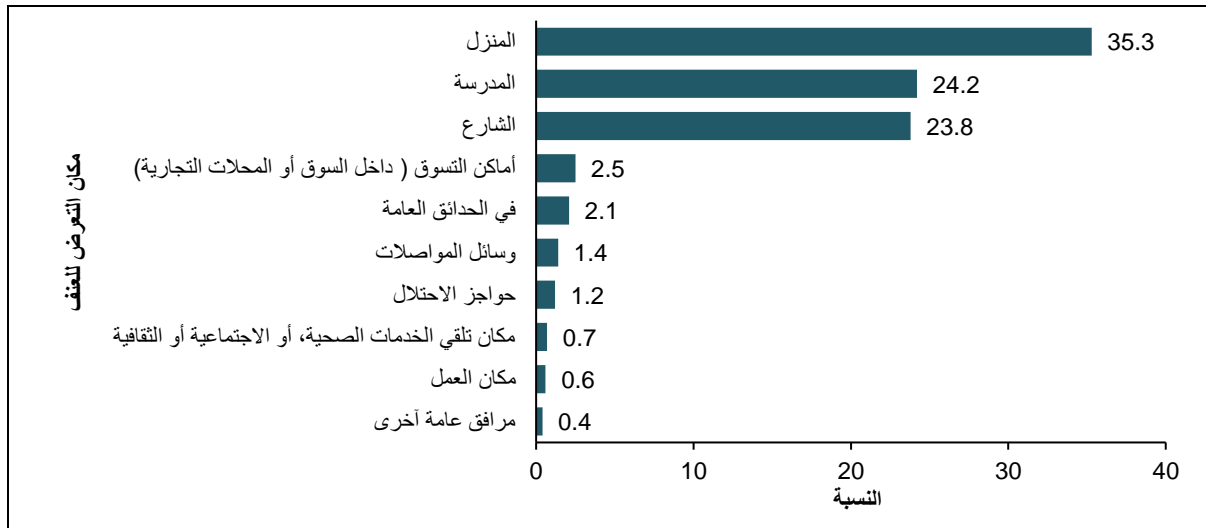
#### العنف في الأماكن المختلفة في قطاع غزة أعلى منها في الضفة الغربية

46.1% الأطفال (12-17 سنة) في فلسطين تعرضوا للعنف في الأماكن المختلفة كيفما كان شكله؛ 36.5% في الضفة الغربية و59.9% في قطاع غزة. (انظر/ ي جدول 45).

#### المنزل هو أكثر مكان تعرض فيه الأطفال لأحد أنواع العنف المختلفة

35.3% من الأطفال (12-17 سنة) في فلسطين الذين تعرضوا لأحد أشكال العنف المختلفة تعرضوا له في المنزل، بينما 24.2% منهم تعرضوا لأحد أشكال العنف المختلفة في المدرسة، و23.8% منهم تعرضوا لأحد أشكال العنف المختلفة في الشارع. (انظر/ ي جدول 45).

نسبة الأطفال (12-17 سنة) في فلسطين الذين تعرّضوا لأحد أنواع العنف في الأماكن المختلفة خلال 12 شهراً الماضية حسب مكان التعرض للعنف، 2019



#### 5.2.5.2 العنف/ التحرش الجنسي من قبل الآخرين ضد الأطفال (12-17 سنة)

1.6% من الأطفال (12-17 سنة) في فلسطين تعرّضوا للعنف/ التحرش الجنسي من قبل الآخرين (تعرض/ت أو حاول أحدهم تقبيلك أو احتضانك أو لمسك أو كشف عن أي جزء من جسمك جعلك/ جعلتك تشعر/ ين بالانزعاج وعدم الارتياح)، توزعت هذه النسبة بواقع 1.6% في الضفة الغربية و 1.7% في قطاع غزة. (انظر/ ي جدول 46).

#### 6.2.5.2 العنف الإلكتروني والعنف من خلال الاتصالات

10.2% من الأطفال (12-17 سنة) في فلسطين تعرّضوا لأحد أشكال العنف الإلكتروني؛ بواقع 10.6% في الضفة الغربية، و 9.4% في قطاع غزة. (انظر/ ي جدول 46).

كما تعرض 2.5% من الأطفال (12-17 سنة) إلى العنف من خلال الاتصالات (أي تهديد أو ابتزاز أو تحرش أشخاص أو جهات مختلفة عبر المكالمات أو الرسائل) في فلسطين؛ 3.3% في الضفة الغربية، و 1.5% في قطاع غزة. (انظر/ ي جدول 46).

تعرض 4.3% من الأطفال (12-17 سنة) إلى سرقة البريد الإلكتروني، بواقع 3.9% في الضفة الغربية و 5.0% في قطاع غزة. (انظر/ ي جدول 47).

## الفصل الثالث

### المنهجية

يعرض هذا الفصل المنهجية العلمية التي اتبعت في تخطيط وتنفيذ مسح العنف في المجتمع الفلسطيني، 2019 في فلسطين الذي تم تنفيذه خلال الربع الثاني من العام 2019، وتشمل تصميم أدوات البحث الأساسية وطرق جمع ومعالجة البيانات الخاصة بموضوع المسح.

#### 1.3 أهداف المسح

توفير احصائيات شاملة وممثلة حول العنف في المجتمع الفلسطيني خصوصاً للفئات الآتية؛ النساء المتزوجات حالياً أو سبق لهن الزواج من الفئة العمرية (15-64 سنة)، الرجال المتزوجين حالياً أو سبق لهم الزواج من الفئة العمرية (18-64 سنة)، والأفراد من الذكور والإناث (18-64 سنة) غير المتزوجين، الأطفال (12-17 سنة)، كبار السن (65 سنة فأكثر).

وبشكل تفصيلي، يهدف المسح إلى توفير بيانات حول:

- العنف النفسي والجسدي والجنسي والاقتصادي الذي تتعرض له النساء المتزوجات حالياً أو اللواتي سبق لهن الزواج من قبل أزواجهن.
- العنف النفسي والجسدي والجنسي والاقتصادي الذي يتعرض له الأزواج من وجهة نظر الزوجات.
- العنف النفسي والجسدي والجنسي الذي يتعرض له الرجال الذين سبق لهم الزواج من أفراد آخرين.
- العنف النفسي والجسدي والجنسي الذي يتعرض له الأطفال (0-11 سنة) من وجهة نظر المسؤول عن الرعاية.
- العنف النفسي والجسدي والجنسي الذي يتعرض له الأطفال في الفئة العمرية (12-17 سنة).
- الإساءة النفسية والجسدية والاقتصادية والإهمال الصحي الذي يتعرض له كبار السن (65 سنة فأكثر).
- العنف النفسي والجسدي والجنسي والاقتصادي الذي يتعرض لها الأفراد (18-64 سنة) الذين لم يسبق لهم الزواج.
- الخصائص الديموغرافية والاقتصادية للأفراد المعنفين.
- العنف النفسي والجسدي والجنسي من قبل أفراد آخرين.
- تلقي الخدمة المقدمة للأفراد المعنفين.
- العنف الإلكتروني وأنواعه لكافة الفئات.
- مؤشرات التنمية المستدامة ذات العلاقة.

#### 2.3 استمارة المسح

تم الاطلاع على التوصيات الدولية في مجال إحصاءات العنف عند البدء في تطوير الاستمارة، وتجارب الدول في تنفيذ مثل هذه المسوح، كما روعي خصوصية المجتمع الفلسطيني عند تنفيذ هذا المسح، وقد تم تصميم الاستمارة بالاعتماد على تجربة الجهاز الثانية بتنفيذ مسح العنف 2011.

كما تم تطوير استمارة مسح العنف 2019 بالتعاون مع الشركاء في اللجنة الاستشارية الوطنية لمسح العنف والاستعانة بأكثر من مستشار للمسح، وتم الأخذ بالعديد من الملاحظات من ذوي الخبرة التي عكست التجربة الفلسطينية في هذا المجال وكذلك مدى حاجة المجتمع المحلي لهذه المؤشرات.

تتكون الاستمارة من ثمانية أقسام رئيسية على النحو الآتي:

- البيانات التعريفية والسيطرة النوعية: تم سؤاله لأي فرد في الأسرة عمره أكثر من 18 سنة، وهذا القسم يستوفى لجميع أفراد الأسرة في العينة بدون استثناء.
- خصائص المسكن: تم سؤاله لأي فرد في الأسرة عمره أكثر من 18 سنة، بهدف التعرف على ظروف المسكن والوضع الاقتصادي للأسرة أي دخلها واحتياجاتها المالية وقدرتها على الإنفاق.
- النساء المتزوجات حالياً أو اللواتي سبق لهن الزواج في الفئة العمرية (14-64 سنة): تم سؤال هذا القسم لأي امرأة متزوجة حالياً (وقت إجراء المقابلة) أو سبق لها الزواج من خلال اختيار سيدة واحدة من الأسرة في حال وجود أكثر من سيدة في الأسرة من خلال استخدام جداول كش العشوائية، وفي حال وجود أكثر من سيدة ذات إعاقة في الأسرة تم استيفاء استمارات معهم وحصرهن بالكامل.
- الأطفال من الفئة العمرية (0-11 سنة): تم اختيار طفل ذكر أو أنثى من الأسرة التي رقمها زوجي الخاصة بفئة الاطفال (0-11) سنة في قسم النساء المتزوجات حالياً أو سبق لهن الزواج من قبل الام أو من يتولى رعايتهم ويشمل ذلك الأطفال ذوي الإعاقة.
- الرجال المتزوجين حالياً أو الذين سبق لهم الزواج في الفئة العمرية (18-64 سنة): تم سؤال هذا القسم لأي رجل متزوج حالياً أو سبق له الزواج من خلال اختيار ذكر واحد من الأسرة في حال وجود أكثر من ذكر في الأسرة سبق له الزواج تم استخدام جداول كش العشوائية، وفي حال وجود أكثر من رجل ذوي إعاقة في الأسرة في هذه الفئة تم استيفاء استمارات معهم وحصرهم بالكامل.
- الأفراد الذين لم يسبق لهم الزواج (18-64 سنة): استهدف هذا القسم أي فرد غير متزوج أبداً سواء كان ذكر أو أنثى، من خلال اختيار فرد واحد من الأسرة، وفي حال وجود أكثر من فرد في الأسرة تم استخدام جداول كش العشوائية وبنفس المنهجية السابقة لاختيار العينة، وفي حال وجود أكثر من فرد (ذكر أو أنثى) ذوي إعاقة تم استيفاء استمارات معهم وحصرهم بالكامل.
- الأطفال الذين أعمارهم (12-17 سنة) (غير المتزوجين/ات): استهدف هذا القسم الأطفال مباشرة سواء كانوا ذكوراً أو إناثاً، وفي حال وجود أكثر من طفل في الفئة العمرية (12-17) سنة في الأسرة تم استخدام جداول كش العشوائية، لاختيار طفل نسأله عن هذا القسم وبنفس المنهجية السابقة لاختيار العينة، وفي حال وجود أكثر من طفل (ذكر أو أنثى) ذوي إعاقة تم استيفاء استمارات معهم وحصرهم بالكامل.
- كبار السن لعمر 65 سنة فأكثر: هذا الجزء مخصص فقط لكبار السن سواء كانوا ذكوراً أو إناثاً حيث تم استيفاء الاستمارة من كبار السن وفي حال وجود أكثر من فرد كبير السن عمره فوق 65 سنة فإنه تم مقابلة جميع الأفراد في الأسرة.

### 3.3 الإطار والعينة

#### 1.3.3 مجتمع الهدف

الفئات المستهدفة لمسح العنف في المجتمع الفلسطيني 2019 هي:

1. النساء المتزوجات حالياً أو سبق لهن الزواج من الفئة العمرية (14-64 سنة).
2. الأطفال (ذكور وإناث) من الفئة العمرية (0-11 سنة).
3. الرجال المتزوجون حالياً أو سبق لهم الزواج من الفئة العمرية (14-64 سنة).
4. الأفراد (ذكور وإناث) الذين لم يسبق لهم الزواج (18-64 سنة).
5. الأطفال (ذكور وإناث) من الفئة العمرية (12-17 سنة).
6. كبار السن 65 سنة فأكثر.

#### 2.3.3 إطار المعاينة

يتكون إطار المعاينة من قائمة مناطق عد من تعداد السكان والمساكن والمنشآت 2017 وهي مناطق جغرافية متقاربة الحجم في معظمها (متوسط عدد الأسر فيها 150 أسرة)، وقد تم استخدام هذه المناطق كوحدات معاينة أولية (PSUs) في المرحلة الأولى من عملية اختيار العينة.

#### 3.3.3 حجم العينة

تم الوصول الى 12,942 أسرة على المستوى الوطني، استجاب منهم 11,545 أسرة، بواقع 7,913 أسرة في الضفة الغربية، و3,632 أسرة في قطاع غزة.

#### 4.3.3 تصميم العينة

العينة طبقية عشوائية منتظمة ذات ثلاث مراحل:

**المرحلة الأولى:** اختيار عينة طبقية عشوائية احتمالية متناسبة مع حجم كل منطقة عد من الأسر (PPS) مكونة من (310) مناطق عد.

**المرحلة الثانية:** اختيار (40) أسرة من كل منطقة عد تم اختيارها في المرحلة الأولى بطريقة عشوائية منتظمة. (كشوف بأسماء أبواب الأسر).

**المرحلة الثالثة:** اختيار فرد واحد من الأسرة المختارة في المرحلة الثانية في حال كان لديها أكثر من فرد من كل فئة من الفئات المستهدفة في المسح، وذلك باستخدام جدول كيش لضمان العشوائية في عملية الاختيار.

في القدس داخل الحواجز (j1) تم اختيار عينة مساحية مكونة 40 أسرة من كل منطقة عد تم اختيارها في المرحلة الأولى.

## الفئات المستهدفة حسب رقم الأسرة المتسلسل في منطقة العد وطريقة الاختيار

رقم الأسرة المتسلسل في عينة منطقة العد	
فردى (يستهدفها الباحث)	زوجى (تستهدفها الباحثة)
-	الأطفال ذكور وإناث (0-11 سنة) تم اختيار فرد واحد
الأطفال الذكور (12-17 سنة) تم اختيار فرد واحد	الأطفال الإناث (12-17 سنة) تم اختيار فرد واحد
الأفراد الذكور غير المتزوجين (18-64 سنة) تم اختيار فرد واحد	الأفراد الإناث غير المتزوجات (18-64 سنة) تم اختيار فرد واحد
الرجال المتزوجون حالياً أو سبق لهم الزواج (14-64 سنة) تم اختيار فرد واحد	النساء المتزوجات حالياً أو سبق لهن الزواج (14-64 سنة) تم اختيار فرد واحد
كبار السن 65 سنة فأكثر ذكور وإناث (حصر شامل)	كبار السن 65 سنة فأكثر ذكور وإناث (حصر شامل)

(-): لا يوجد فئة يستهدفها الباحث رقم الأسرة المتسلسل فردي في عينة المسح لنموذج الأطفال (0-11) سنة

## ملاحظة خاصة بالأفراد ذوي الإعاقة:

تم حصر جميع الأفراد ذوي الإعاقة في الأسر المختارة حسب الآتي:

- ▶ الأسرة التي رقمها المتسلسل في عينة منطقة العد فردي تم حصر جميع الأفراد ذوي الإعاقة من الفئات المستهدفة في الأسر الفردية حسب الجدول السابق.
- ▶ الأسرة التي رقمها المتسلسل في عينة منطقة العد زوجي تم حصر جميع الأفراد ذوي الإعاقة من الفئات المستهدفة في الأسر الزوجية حسب الجدول السابق.

## 5.3.3 طبقات العينة

تم تقسيم المجتمع إلى طبقات متجانسة كما يلي:

1. المحافظة (16 محافظة في الضفة الغربية بما يشمل ذلك الجزء من محافظة القدس J1 والذي ضمه الاحتلال الإسرائيلي إليه عنوة بعيد احتلاله للضفة الغربية عام 1967 كطبعة منفصلة وقطاع غزة).
2. نوع التجمع (حضر، ريف، مخيم).

## 6.3.3 مستويات النشر

1. المستوى الإجمالي: فلسطين.
2. مستوى المنطقة: (الضفة الغربية، قطاع غزة).
3. المنطقة (شمال الضفة الغربية، وسط الضفة الغربية، جنوب الضفة الغربية، قطاع غزة).
4. المحافظة (16 محافظة في الضفة الغربية بما يشمل ذلك الجزء من محافظة القدس والذي ضمه الاحتلال الإسرائيلي إليه عنوة بعيد احتلاله للضفة الغربية عام 1967 وقطاع غزة) حسب دقة المؤشرات.
5. نوع التجمع (حضر، ريف، مخيم).

## 7.3.3 حساب الأوزان

يعرف وزن الوحدة الإحصائية (وحدة المعاينة) في العينة بأنه المقلوب الرياضي لاحتمال اختيار الوحدة، وعينة مسح العنف في المجتمع الفلسطيني، 2019 هي طبقة عنقودية عشوائية منتظمة ذات ثلاث مراحل، حيث تم في المرحلة الأولى حساب وزن مناطق العد بالاعتماد على احتمال اختيار كل منطقة عد، ثم في المرحلة الثانية تم حساب وزن الأسرة من كل منطقة عد، ثم إيجاد حاصل ضرب وزن المرحلة الأولى في وزن المرحلة الثانية فنحصل على وزن الأسر الأولى، بعد ذلك تم تعديل

الأوزان بالاعتماد على تقديرات الأسر منتصف 2019 وتكون فئة التعديل هي الطبقة (المحافظة، نوع التجمع) وبالتالي نحصل على وزن الأسر النهائي.

تم حساب أوزان ملف أفراد الأسرة في المسح بإعطاء كل فرد وزن أسرته النهائي وهو وزن الفرد الأولي وتم تعديل أوزان الأفراد الأولية حسب المنطقة وجنس الفرد والفئات العمرية الخماسية (17 فئة) التي يقع فيها الفرد حسب تقديرات منتصف شهر 6 لعام 2019 وبذلك تم الحصول على الوزن النهائي للفرد في الفئة التابع لها ثم تم دمج هذه الأوزان لملفات الأفراد حسب كل فئة مستهدفة. وقد تم حساب الوزن النسبي لكل وحدة معاينة من خلال قسمة الوزن على متوسط الأوزان.

#### 4.3 العمليات الميدانية

تمثل العمليات الميدانية، العمل الحقيقي للمسح في الحصول على البيانات المطلوبة من مصادرها الأولية. لذلك فإن ضمان وجود مقومات النجاح في هذه المرحلة من القضايا الأساسية التي تم العمل عليها بشكل تفصيلي، وقد أشتمل ذلك على توفير كل المستلزمات الفنية والإدارية بما في ذلك عمليات التعيين والتدريب وتوفير المستلزمات المادية اللازمة لأداء العمل بأفضل صورة.

##### 1.4.3 التدريب والتعيين

بدأت الدورة التدريبية لمسح العنف في المجتمع الفلسطيني 2019 في قطاع غزة يوم الأحد بتاريخ 2019/02/17 واستمرت لمدة 8 أيام وذلك حتى نهاية يوم الثلاثاء الموافق 2019/02/26، أما في الضفة الغربية بدأت الدورة يوم الأحد بتاريخ 2019/03/03 واستمرت لمدة 9 أيام حتى تاريخ 2019/03/13. كما بلغ إجمالي عدد المتدربين في قطاع غزة 74 متدرب، وفي الضفة الغربية 173 متدرب.

تم تعيين فريق العمل (المشرفين والباحثين) بالاعتماد على أعلى التقييمات في نتائج الامتحانات اليومية والامتحان النهائي والالتزام بالحضور في نهاية الدورة التدريبية.

##### 2.4.3 جمع البيانات

تم جمع بيانات مسح العنف في المجتمع الفلسطيني، 2019 من خلال المقابلة الشخصية للأسر والأفراد، تم استخدام الأجهزة اللوحية في جمع بيانات المسح في كل من الضفة الغربية وقطاع غزة باستثناء محافظة القدس (J1) حيث تم استخدام الطريقة التقليدية (الورقية) وذلك نظراً لخصوصيتها، وصمم التطبيق وفقاً لاستمارة المسح مدعم بقواعد التدقيق الآلي لفحص منطقية البيانات واتساقها، وكذلك مدعم برسائل تنبيهية أو تحذيرية في حال وجود عدم منطقية واتساق في البيانات، أما عن استمارة محافظة القدس (J1) تم إدخال بياناتها على أجهزة الحاسوب في قاعة الإدخال في المقر الرئيسي، وتم استخدام نفس التطبيق الذي صمم للأجهزة اللوحية.

بدأت عملية جمع البيانات في الضفة الغربية بتاريخ 2019/03/19 وانتهت بتاريخ 2019/05/16. أما في قطاع غزة فقد بدأت عملية جمع البيانات بتاريخ 2019/03/13، وانتهت بتاريخ 2019/05/20.

### 3.4.3 الإشراف والتدقيق الميداني

- تم تقسيم فريق العمل الميداني إلى عدة مستويات إدارية وذلك لتسهيل آليات المتابعة والرقابة على جودة البيانات والمتابعة على سير العمل الميداني:
- الباحث الميداني: يقوم باستيفاء البيانات من الأسر والأفراد مباشرة من خلال إجراء المقابلات الشخصية.
- المشرف الميداني: يقوم بالمتابعة الإدارية والفنية على فريق الباحثين الميدانيين.
- المنسق الميداني: يقوم بالمتابعة الإدارية والفنية على فريق المشرفين بالإضافة إلى التحقق من سير العمل على جمع البيانات.
- تم تصميم برامج المتابعة وسحب البيانات من خلال الويب، حيث يمكن لإدارة المشروع الدخول والاطلاع على التقارير المختلفة حسب الصلاحيات المخصصة لها.
- نظراً لاستخدام الأجهزة اللوحية في جمع بيانات المسح فقد تم تطبيق قواعد التدقيق الآلي المباشر أثناء فترة جمع البيانات في جميع المراحل مما أدى إلى تقليل الأخطاء حيث أن النظام كان يعطي رسائل تنبيه ورسائل خطأ للباحثين إما للفحص ولتعديل البيانات أو للتأكد منها.
- لخصوصية استمارات القدس (J1) تم جمع البيانات ورقياً، حيث قامت المدققة بتدقيق الاستمارات تدقيقاً شكلياً وفنياً حسب قواعد التدقيق المعدة مسبقاً مكتيباً.
- تم إعداد برنامج زيارات ميدانية من أجل المتابعة الفعلية للعمل الميداني للوقوف على أهم المشكلات والعمل على حلها، وللإطلاع على كيفية استيفاء البيانات من قبل الباحثين على التطبيق، كذلك لمعرفة مدى تطبيق الباحثين للتعليمات التي تم تدريبهم عليها لضمان سير العمل بشكل جيد.

### 4.4.3 التدقيق المكتبي والترميز

تم التدقيق المكتبي فقط لاستمارات محافظة القدس (J1)، بسبب استخدام الاستمارات الورقية، أما بالنسبة للترميز فقد تم العمل على ترميز الأسئلة والحقول التي بحاجة إلى ترميز حيث تم تصميم شاشات خاصة لهذا الغرض وشملت أسئلة الترميز وأسئلة أخرى حول خصائص الأفراد للمساعدة في عملية الترميز، وأسئلة الترميز في الاستمارة التي تم ترميزها هي سؤال المهنة حسب دليل التصنيف المهني الفلسطيني (ISCO-08).

### 5.3 معالجة البيانات

تم العمل على معالجة البيانات للمسح بطرق مختلفة منها:

#### 1.5.3 برنامج الإدخال وقواعد التدقيق

1. تم تصميم التطبيق بالاعتماد على الاستمارة التي تم تصميمها بقدر يسمح بالتعامل مع التطبيق بوضوح وتسهيل عملية جمع البيانات، حيث تم الاعتماد على واجهات تطبيق سهلة الاستخدام تساعد الباحثين على استيفاء البيانات بسرعة وبالدقة الأدنى من الأخطاء، وكذلك استخدام أدوات الإدخال المناسبة بحسب السؤال مثل القوائم المنسدلة.
2. إعداد قواعد تدقيق آلية غاية بالدقة لتتلائم مع استخدام التكنولوجيا في هذا المسح وتحميلها بشكل مباشر على التطبيق حيث أن النظام كان يعطي رسائل تنبيه ورسائل خطأ للباحثين، إما للفحص ولتعديل البيانات أو للتأكد منها، من أجل تنظيف البيانات المدخلة إلى قاعدة البيانات والمحافظة على اتساقها وخلوها من الأخطاء قدر الإمكان مما يسهل ويسرع من عملية استخراج النتائج النهائية.



3. من أجل العمل بالتوازي مع القدس (J1) التي تم جمع البيانات فيها ورقياً، تم استخدام نفس التطبيق الذي تم تصميمه على الأجهزة اللوحية، حيث تم الإدخال على الأجهزة بعد أن تم تنزيل البرنامج على الأجهزة وبعد الانتهاء من تدقيق الاستمارات.

4. تم برمجة شاشات الترميز الخاصة بترميز المهن، حيث تم الترميز من خلال هذه الشاشة.

### 2.5.3 تنظيف البيانات

1. بالتزامن مع عملية جمع البيانات تم إجراء فحص أسبوعي للبيانات المدخلة مركزياً وإعادتها للميدان للتعديل أثناء مرحلة جمع البيانات والمتابعة عليها، حيث تم العمل على إجراء فحص دقيق للأسئلة والمتغيرات والتأكد من استيفاء جميع البنود المطلوبة، وفحص الانتقالات والتوقيات والمدة.
2. اقتصرت عملية معالجة البيانات ما بعد مرحلة العمل الميداني على إجراء فحص وتنظيف نهائي لقواعد بيانات المسح، بحيث تم العمل على تدقيق وتنظيف البيانات على النحو الآتي:
  - تدقيق الانتقالات والقيم المسموح بها.
  - تدقيق التطابق والاتساق وبين أسئلة الاستمارة المختلفة، وذلك بناءً على علاقات منطقية.
  - إجراء فحوصات بناءً على علاقات معينة بين الأسئلة المختلفة بحيث كان تم استخراج قائمة بالحالات غير المتطابقة ومراجعتها وتحديد مصدر الخلل فيها وتصحيح الخطأ، بعد التأكد والعودة للميدان في الحالات التي بحاجة لذلك.
3. تم العمل من خلال استخدام برنامج (SPSS) لاستخراج كشوف بالأخطاء والتناقضات وتعديلها، وتجهيز بيانات نظيفة ودقيقة جاهزة للجدولة والنشر.

### 4.5.3 استخراج النتائج

بعد الانتهاء من تنظيف البيانات وتدقيقها من أية أخطاء، تم استخراج جداول نتائج المسح وذلك وفق قائمة الجدولة التي أعدت مسبقاً لهذا الغرض.



## الفصل الرابع

### الجودة

يتطرق هذا الفصل لجودة بيانات المسح وتقييمها من خلال عرض الآليات التي تضمن دقة البيانات، والحد من الأخطاء الممكن حدوثها سواء كانت أخطاء معاينة أو غير معاينة.

#### 1.4 الدقة

يشمل فحص دقة البيانات جوانب متعددة في المسح من أبرزها أخطاء المعاينة وأخطاء غير المعاينة التي ترجع إلى طاقم العمل وأدوات المسح، بالإضافة إلى معدلات الاستجابة في المسح وأهم آثارها على التقديرات. ويشمل هذا القسم على الآتي:

##### 1.1.4 أخطاء المعاينة

إن بيانات هذا المسح تتأثر بأخطاء المعاينة وهي الأخطاء الناتجة عن دراسة جزء (عينة) من المجتمع وليس كل وحدات المجتمع، وبما أن مسح العنف في المجتمع الفلسطيني 2019، تم إجراؤه بالعينة فلا بد من وجود أخطاء معاينة، وللتقليل من أخطاء المعاينة لا بد من استخدام عينة احتمالية ذات تصميم ملائم لحساب الأخطاء على الدوام وهذا يعني أن يوجد لكل وحدة في المجتمع فرصة اختيار في العينة، وقد تم احتساب التباين وتأثير تصميم العينة لأبرز مؤشرات المسح على مستوى فلسطين والضفة الغربية وقطاع غزة.

#### ملخص حساب التباين لأبرز مؤشرات المسح

نسبة النساء المتزوجات حالياً أو سبق لهن الزواج في الفئة العمرية (15-64 سنة) اللواتي تعرضن لأحد أنواع العنف من قبل الزوج خلال 12 شهراً الماضية حسب نوع العنف على مستوى فلسطين

نوع العنف	التعرض للعنف	قيمة التقدير (%)	الخطأ المعياري	فئة الثقة 95%		الخطأ النسبي (%)	عدد المشاهدات
				الحد الأدنى (%)	الحد الأعلى (%)		
الجسدي	لم تتعرض	81.5	1.0	79.5	83.3	1.2	3,941
	تعرضت	18.5	1.0	16.7	20.5	5.1	803
النفسي	لم تتعرض	42.8	1.4	40.0	45.7	3.4	2,147
	تعرضت	57.2	1.4	54.3	60.0	2.5	2,597
الجنسي	لم تتعرض	90.6	0.6	89.4	91.8	0.7	4,327
	تعرضت	9.4	0.6	8.2	10.6	6.6	417
الاقتصادي	لم تتعرض	79.5	1.1	77.3	81.5	1.4	3,814
	تعرضت	20.5	1.1	18.5	22.7	5.2	930

##### 2.1.4 أخطاء غير المعاينة

أما أخطاء غير المعاينة فهي ممكنة الحدوث في كل مراحل تنفيذ المشروع، خلال جمع البيانات أو إدخالها والتي يمكن إجمالها بأخطاء عدم الاستجابة، وأخطاء الاستجابة (المبحوث)، وأخطاء المقابلة (الباحث) وأخطاء إدخال البيانات. ولتقادي الأخطاء والحد من تأثيرها فقد بذلت جهود كبيرة من خلال تدريب الباحثين تدريباً مكثفاً، وتدريبهم على كيفية إجراء المقابلات، والأمور التي يجب اتباعها أثناء إجراء المقابلة، والأمور التي يجب تجنبها، وتم إجراء بعض التمارين العملية والنظرية خلال الدورة التدريبية. أخطاء غير المعاينة في هذا المسح كانت ناتجة عن خصوصية هذا المسح واعتبار عدد كبير من الأسر انه تدخل في أدق تفاصيل الحياة الشخصية لهذه الأسر وبالتالي كان هناك حالات رفض تم التعامل معها باستخدام وسائل لإقناع هذه الأسر للاستجابة وتقليل حالات الرفض ما أمكن.

#### 3.1.4 معدلات الإجابة

تم الوصول إلى (12,942) أسرة ممثلة لفلسطين، حيث بلغ عدد الأسر المستجيبة (11,545) أسرة، منها (7,913) أسرة في الضفة الغربية، و(3,632) أسرة في قطاع غزة، وقد جرى تعديل الأوزان على مستوى طبقات التصميم لتعديل تأثير نسب حالات الرفض وعدم الاستجابة.

##### حالات الاستجابة وعدم الاستجابة للأسر

عدد الحالات	حالات الاستجابة وعدم الاستجابة
11,530	اكتملت
15	مكتمل جزئي
118	الأسرة مسافرة
354	رفض
72	لم يتوفر معلومات
392	وحدة غير مأهولة
23	وحدة غير موجودة
424	لا أحد بالبيت
14	أخرى/حدد
12,942	المجموع (حجم العينة الكلي)

##### معادلات الاستجابة وعدم الاستجابة:

$$\begin{aligned}
 \text{نسبة أخطاء زيادة الشمول} &= \frac{\text{مجموع حالات زيادة الشمول}}{\text{عدد حالات العينة الأصلية}} \times 100\% = 3.2\% \\
 \text{نسبة عدم الاستجابة} &= \frac{\text{مجموع حالات عدم الاستجابة}}{\text{العينة الصافية}} \times 100\% = 7.8\% \\
 \text{العينة الصافية} &= \text{العينة الأصلية} - (\text{حالات زيادة الشمول}) = 12,527 \\
 \text{نسبة الاستجابة} &= 100\% - \text{نسبة عدم الاستجابة} = 92.2\%
 \end{aligned}$$

#### 2.4 مقارنة البيانات

هذا المعيار مرتبط بالمنتج الإحصائي إذ لا بد من أن تتوفر في الإحصاءات سمة المقارنة مع مصادر أخرى ومع فترات زمنية أخرى، فالكثير من التحليلات تقوم على أساس المقارنة. تم إجراء المقارنات لبيانات ومؤشرات المسح في دورته الحالية مع بيانات ومؤشرات المسح في الدورات السابقة أينما أمكن، وكذلك من أجل تقييم البيانات تم فحص الاتساق الداخلي للبيانات كجزء من منطقية البيانات واكتمالها، حيث أظهرت نتائج الفحص وجود اتساق داخلي بين مختلف البيانات.



## الجدول الإحصائية

## Statistical Table

جدول 1: التوزيع النسبي للنساء المتزوجات حالياً أو اللواتي سبق لهن الزواج (15-64 سنة) في فلسطين اللواتي أفدنّ بحصول ظروف أو أحداث مع أزواجهنّ أو معهنّ أو مع أسرهنّ خلال 12 شهراً الماضية

حسب المنطقة، 2019

**Table 1: Percentage Distribution of Currently Married or Ever Married Women (15 - 64 years) in Palestine who Reported the Occurrence of Circumstances or Incidents with their Husbands, them, or their Households during the Past 12 Months by Region, 2019**

Circumstances or Incidents that Occurred with the Husband, the Wife or the Household	وصف حدوث ظروف مع الزوج، أو الزوجة، أو الأسرة									ظروف أو أحداث مع الزوج، أو الزوجة، أو الأسرة
	Description of Circumstances Occurrence with the Husband, Wife or Household									
	Gaza Strip			West Bank			Palestin			
	المجموع	لم يحدث	حدث	المجموع	لم يحدث	حدث	المجموع	لم يحدث	حدث	
Total	Didn't Occur	Occurred	Total	Didn't Occur	Occurred	Total	Didn't Occur	Occurred		
Problems and instability in the husband's work	100	63.2	36.8	100	63.8	36.2	100	63.6	36.4	مشاكل وعدم استقرار على صعيد عمل الزوج  ازدياد في ضغوطات أو مسؤوليات عمل الزوج/زيادة ساعات العمل الاضافي للزوج  طبيعة عمل الزوج تزيد من القلق والتوتر لديه  الزوج فصل من العمل  توفي أحد الأقارب العزيزين على الزوج  مشاكل وعدم استقرار على صعيد عمل الزوجة  ازدياد في ضغوطات أو مسؤوليات عمل الزوجة/زيادة ساعات العمل الاضافي للزوجة  طبيعة عمل الزوجة تزيد من القلق والتوتر لديها  الزوجة فصلت من العمل  تعرض الزوجة لمشاكل صحية صعبة أدت إلى ذهابها للمستشفى  كانت الزوجة حامل أو أنجبت طفلا  كانت الزوجة حامل وفقدت الحمل أو المولود  ازدادت على الزوجة أعباء رعاية الأسرة، ووالديها، ورعاية أهل الزوج
Increase in the pressures or responsibilities in husband's work/increase in overtime hours	100	70.5	29.5	100	62.7	37.3	100	65.7	34.3	
The nature of husband's work increases his anxiety and stress	100	68.4	31.6	100	59.3	40.7	100	62.8	37.2	
The husband was fired.	100	95.5	4.5	100	95.0	5.0	100	95.2	4.8	
One of the husband's dear relatives died.	100	70.7	29.3	100	72.3	27.7	100	71.7	28.3	
Problems and instability in the wife's work	100	97.6	2.4	100	96.0	4.0	100	96.7	3.3	
Increase in the pressures or responsibilities in wife's work/increase in overtime hours	100	97.3	2.7	100	94.5	5.5	100	95.6	4.4	
The nature of the wife's work increases her anxiety and stress.	100	97.2	2.8	100	93.9	6.1	100	95.2	4.8	
The wife was fired	100	99.9	0.1	100	99.8	0.2	100	99.9	0.1	
The wife went to the hospital because she was exposed to bad health problems	100	63.2	36.8	100	76.1	23.9	100	71.1	28.9	
The wife was pregnant or had a baby.	100	78.8	21.2	100	79.1	20.9	100	79.0	21.0	
The wife was pregnant and lost her baby.	100	94.4	5.6	100	96.2	3.8	100	95.5	4.5	
Increase in the wife's burdens of taking care of the household, her parents, and the husband's parents	100	40.6	59.4	100	58.7	41.3	100	51.7	48.3	



جدول 1 (تابع): التوزيع النسبي للنساء المتزوجات حالياً أو اللواتي سبق لهن الزواج (15-64 سنة) في فلسطين اللواتي أفدن بحصول ظروف أو أحداث مع أزواجهن أو معهن أو مع أسرهن خلال 12 شهراً الماضية حسب المنطقة، 2019

**Table 1 (Cont.): Percentage Distribution of Currently Married or Ever Married Women (15 - 64 years) in Palestine who Reported the Occurrence of Circumstances or Incidents with their Husbands, them, or their Households during the Past 12 Months by Region, 2019**

Circumstances or Incidents that Occurred with the Husband, the Wife or the Household	وصف حدوث ظروف مع الزوج، أو الزوجة، أو الأسرة									ظروف أو أحداث مع الزوج، أو الزوجة، أو الأسرة
	Description of Circumstances Occurrence with the Husband, Wife or Household									
	Gaza Strip			West Bank			Palestin			
	المجموع	لم يحدث	حدث	المجموع	لم يحدث	حدث	المجموع	لم يحدث	حدث	
Total	Didn't Occur	Occurred	Total	Didn't Occur	Occurred	Total	Didn't Occur	Occurred		
Controversies and problems between husband and wife increased and worsened	100	72.8	27.2	100	87.6	12.4	100	81.9	18.1	ازدادت وتفاقمت الخلافات والمشاكل بين الزوج والزوجة
Depriving the wife of inheritance	100	98.9	1.1	100	98.6	1.4	100	98.7	1.3	حرمان الزوجة من الميراث
Bank reservation on wife's or husband's property for various reasons (e.g. savings and salary)	100	98.5	1.5	100	99.6	0.4	100	99.2	0.8	حجز البنك على ممتلكات الزوجة أو الزوج لأسباب مختلفة (كالمخدرات والراتب)
Forced to participate or not to participate in elections regardless of their type	100	99.9	0.1	100	99.5	0.5	100	99.7	0.3	الإجبار على المشاركة أو عدم المشاركة في الانتخابات بغض النظر عن نوعها
One of the wife's dear relatives died	100	73.3	26.7	100	75.2	24.8	100	74.5	25.5	توفي أحد الأقارب العزيزين على الزوجة
A first-degree household member of the wife went to the hospital because he/she was exposed to bad health problems	100	45.1	54.9	100	60.8	39.2	100	54.7	45.3	تعرض أحد أفراد الأسرة من الدرجة الأولى للزوجة لمشاكل صحية أدت إلى ذهابهم للمستشفى
There is no enough time for the wife to communicate with the husband and children	100	77.2	22.8	100	83.8	16.2	100	81.3	18.7	عدم توفر وقت كافٍ للزوجة للتواصل مع الزوج والأطفال
A household member (male/female) was dismissed from school or expelled for a certain period	100	98.9	1.1	100	99.5	0.5	100	99.2	0.8	أحد أفراد الأسرة (الذكور / الإناث) فصل من المدرسة أو طرد لفترة معينة
A household member (male/female) was involved in societal problems that are punishable by law	100	97.6	2.4	100	99.1	0.9	100	98.5	1.5	أحد أفراد الأسرة (الذكور / الإناث) قد تورط بمشاكل مجتمعية يعاقب عليها القانون
A household member of the wife uses any kind of drugs or alcohols	100	99.6	0.4	100	99.4	0.6	100	99.5	0.5	يتعاطى أحد أفراد أسرة الزوجة أي نوع من المخدرات أو مدمن على الكحول
A household member of the wife needs special care (person with disabilities)	100	89.9	10.1	100	95.3	4.7	100	93.2	6.8	أحد أفراد أسرة الزوجة بحاجة إلى رعاية خاصة (شخص ذوي إعاقة)

جدول 2: نسبة النساء المتزوجات حالياً أو اللواتي سبق لهن الزواج (15-64 سنة) في فلسطين اللواتي أفدنّ بحصول ظروف أو أحداث مع أزواجهنّ أو معهنّ أو مع أسرهنّ خلال 12 شهراً الماضية حسب الخصائص الخلفية، 2019

**Table 2: Percentage of Currently Married or Ever Married Women (15 - 64 years) in Palestine who Reported the Occurrence of Circumstances or Incidents with their Husbands, them, or their Households during the Past 12 Months by Background Characteristics, 2019**

Background Characteristics	ظروف أو أحداث حصلت مع الأسرة Circumstances or Incidents that Occurred with the Household	ظروف أو أحداث حصلت مع الزوجة Circumstances or Incidents that Occurred with the Wife	ظروف أو أحداث حصلت مع الزوج Circumstances or Incidents that Occurred with the Husband	الخصائص الخلفية
<b>Palestine</b>	<b>72.3</b>	<b>69.5</b>	<b>55.2</b>	فلسطين
West Bank	67.0	63.1	58.0	الضفة الغربية
Gaza Strip	80.7	79.5	50.7	قطاع غزة
<b>Locality Type</b>				نوع التجمع
Urban	72.7	69.5	55.2	حضر
Rural	69.5	67.5	59.1	ريف
Camps	74.3	72.9	47.1	مخيم
<b>Age</b>				العمر
15-19	64.6	81.8	52.0	19-15
20-24	66.4	78.2	61.7	24-20
25-29	71.1	71.6	59.9	29-25
30-34	72.2	70.0	61.0	34-30
35-39	75.0	69.7	59.5	39-35
40-44	76.9	66.3	57.0	44-40
45-49	75.3	65.1	51.8	49-45
50-54	74.5	66.9	42.9	54-50
55-59	69.7	54.8	25.4	59-55
60-64	73.1	58.5	25.8	64-60
<b>Kinship with husband</b>				صلة القرابة مع الزوج
There is a kinship	76.3	70.3	55.1	يوجد قرابة
From the same clan	75.9	72.9	55.0	من الحمولة
No kinship	69.7	68.2	55.3	لا يوجد قرابة
<b>Work Status</b>				الحالة العملية
Doesn't Work	72.8	69.2	55.1	لا تعمل
Works	68.3	71.6	55.7	تعمل
<b>Educational Attainment</b>				الحالة التعليمية
Less than secondary	76.2	68.6	52.6	أقل من ثانوي
Secondary	70.1	70.7	58.3	ثانوي
Intermediate Diploma and More	67.9	69.8	56.6	دبلوم متوسط فأعلى
<b>Marital Status</b>				الحالة الزوجية
Married	72.1	69.4	55.3	متزوجة
Divorced/Separated	90.4	73.8	43.6	مطلقة/ منفصلة
Widowed	98.5	86.4	47.1	أرملة

جدول 3: التوزيع النسبي للنساء المتزوجات حالياً أو اللواتي سبق لهن الزواج (15-64 سنة) في فلسطين خلال 12 شهراً الماضية حسب عبارات تصف سلوك الزوج مع الزوجة والمنطقة، 2019

**Table 3: Percentage Distribution of Currently Married or Ever Married Women (15 - 64 years) in Palestine during the Past 12 Months by Statements Describing the Behavior of the Husband with the Wife and Region, 2019**

Statements Describing the Behavior of the Husband	وصف درجة حدوث سلوك الزوج مع الزوجة Describe the Extent of Occurrence of the Husband's Behavior with his Wife												عبارات تصف سلوك الزوج			
	Gaza Strip				قطاع غزة		West Bank		الضفة الغربية		Palestine				فلسطين	
	المجموع Total	لا تحدث don't Occur	قليلاً أو نادراً Few or Rarely	كثيراً أو متوسطاً Large or Medium	المجموع Total	لا تحدث don't Occur	قليلاً أو نادراً Few or Rarely	كثيراً أو متوسطاً Large or Medium	المجموع Total	لا تحدث don't Occur	قليلاً أو نادراً Few or Rarely	كثيراً أو متوسطاً Large or Medium				
Jealous and does not want you to talk with other men	100	16.5	17.5	66.0	100	26.4	23.2	50.4	100	22.6	21.0	56.4	يغار عليك ولا يريدك أن تتحدثي مع رجال آخرين			
Try to limit your connections with your relatives or female friends	100	66.7	16.5	16.8	100	73.3	16.2	10.5	100	70.8	16.3	12.9	يحاول أن يحد من اتصالك مع أسرتك أو صديقاتك			
Urge you to tell him about whom you are with and where you are always	100	37.5	20.5	42.0	100	48.3	23.2	28.5	100	44.1	22.2	33.7	يصر أن يعرف دائماً مع من تكونين وأين تكونين			
Prevent you from going anywhere without being accompanied by him	100	65.9	20.8	13.3	100	72.4	18.6	9.0	100	69.9	19.4	10.7	يمنعك من التنقل الا معه ويشترط أن يرافقك			
Prevent you from participating in social events and occasions	100	65.9	20.4	13.7	100	80.4	13.7	5.9	100	74.8	16.3	8.9	يمنعك من المشاركة بالمناسبات الاجتماعية			
Doesn't share with information on the household income even if you ask him	100	69.5	16.3	14.2	100	77.5	12.9	9.6	100	74.4	14.2	11.4	يمنع عنك معلومات عن دخل الأسرة حتى ولو سألت			
Prevent you from spending household money (even if you request)	100	70.6	14.3	15.1	100	80.9	11.2	7.9	100	76.9	12.4	10.7	يمنعك من التصرف بأموال الأسرة (حتى لو طلبت)			
Ignore you (does not care about you)	100	76.8	13.5	9.7	100	77.9	14.6	7.5	100	77.5	14.2	8.3	يهملك ولا يهتم لأمرك			
Prevent you from traveling abroad	100	71.2	6.6	22.2	100	71.0	9.7	19.3	100	71.1	8.4	20.5	يمنعك من السفر خارج الوطن			
Interfere in your religious practices	100	89.3	5.8	4.9	100	89.9	5.7	4.4	100	89.7	5.7	4.6	يتدخل بممارستك للشعائر/ للطقوس الدينية			
Prevent you from expressing your opinions freely	100	77.6	13.7	8.7	100	81.7	12.1	6.2	100	80.1	12.7	7.2	يمنعك من التعبير عن آرائك بحرية			
Prevent you from continuing your studies	100	84.8	4.1	11.1	100	89.9	3.4	6.7	100	87.9	3.7	8.4	يمنعك من استكمال دراستك			

جدول 3 (تابع): التوزيع النسبي للنساء المتزوجات حالياً أو اللواتي سبق لهن الزواج (15-64 سنة) في فلسطين خلال 12 شهراً الماضية حسب عبارات تصف سلوك الزوج مع الزوجة والمنطقة، 2019

Table 3 (Cont.): Percentage Distribution of Currently Married or Ever Married Women (15 - 64 years) in Palestine during the Past 12 Months by Statements Describing the Behavior of the Husband with the Wife and Region, 2019

Statements Describing the Behavior of the Husband	وصف درجة حدوث سلوك الزوج مع الزوجة Describe the Extent of Occurrence of the Husband's Behavior with his Wife												عبارات تصف سلوك الزوج
	قطاع غزة				الضفة الغربية				فلسطين				
	المجموع Total	لا تحدث don't Occur	قليلاً أو نادراً Few or Rarely	كثيراً أو متوسطاً Large or Medium	المجموع Total	لا تحدث don't Occur	قليلاً أو نادراً Few or Rarely	كثيراً أو متوسطاً Large or Medium	المجموع Total	لا تحدث don't Occur	قليلاً أو نادراً Few or Rarely	كثيراً أو متوسطاً Large or Medium	
Underestimate your daily domestic work	100	76.1	13.8	10.1	100	77.0	14.2	8.8	100	76.7	14.1	9.2	يستهين بعملك المنزلي اليومي
Underestimate your efforts in taking care of your children	100	81.9	11.3	6.8	100	84.2	9.9	5.9	100	83.3	10.5	6.2	يقلل من شأن رعايتك لأطفالك
Prevent you from raising your Children the way you find it appropriate	100	81.6	11.9	6.5	100	82.9	11.4	5.7	100	82.4	11.6	6.0	يمنعك من تربية أبنائك وفق ما تربيته مناسباً
Underestimate your efforts in taking care of the elderly	100	97.4	1.7	0.9	100	97.5	1.9	0.6	100	97.4	1.8	0.8	يقلل من شأن رعايتك لكبار السن
Underestimate your efforts in taking care of persons with disabilities	100	98.4	1.0	0.6	100	98.5	1.1	0.4	100	98.5	1.0	0.5	يقلل من شأن رعايتك للأفراد ذوي الإعاقة

جدول 4: التوزيع النسبي للنساء المتزوجات حالياً أو اللواتي سبق لهن الزواج (15-64 سنة) في فلسطين خلال 12 شهراً الماضية حسب شؤون أسرية محددة ومتخذ القرار فيها داخل الأسرة والمنطقة، 2019

**Table 4: Percentage Distribution of Currently Married or Ever Married Women (15 - 64 years) in Palestine during the Past 12 Months by Specific Family Matters, Decision-Makers within the Household and Region, 2019**

Specific Family Matters	متخذ القرار داخل الأسرة Decision-Makers within the Household											شؤون أسرية محددة	
	قطاع غزة Gaza Strip				الضفة الغربية West Bank				فلسطين Palestine				
	المجموع	للزوج وحده	للزوج والزوجة معاً	للزوجة وحدها	المجموع	للزوج وحده	للزوج والزوجة معاً	للزوجة وحدها	المجموع	للزوج وحده	للزوج والزوجة معاً		للزوجة وحدها
	Total	For Husband Alone	Husband and Wife	For Wife Alone	Total	For Husband Alone	Husband and Wife	For Wife Alone	Total	For Husband Alone	Husband and Wife		For Wife Alone
Having children	100	12.2	81.1	6.7	100	7.0	87.1	5.9	100	9.0	84.8	6.2	إنجاب الأطفال
Number of children expected to have	100	14.5	75.8	9.7	100	7.9	84.4	7.7	100	10.4	81.1	8.5	عدد الأطفال المتوقع إنجابهم
Selecting school for sons	100	23.8	61.1	15.1	100	11.2	80.7	8.1	100	16.2	72.9	10.9	اختيار المدرسة للابناء الذكور
Selecting school for daughters	100	19.2	61.8	19.0	100	9.2	81.9	8.9	100	13.2	73.9	12.9	اختيار المدرسة للبنات الاناث
Continuing the education for sons	100	16.8	73.1		100	9.4	84.7	5.9	100	12.5	79.9	7.6	اكمال التعليم لأحد الابناء الذكور
Continuing education of daughters	100	15.0	72.3	12.7	100	8.7	85.0	6.3	100	11.3	79.7	9.0	اكمال التعليم لإحدى البنات الاناث
The specialization at university for sons	100	22.8	64.7	12.5	100	10.2	85.4	4.4	100	14.1	79.0	6.9	التخصص الجامعي لأحد الابناء الذكور
The specialization at university for daughters	100	24.2	62.9	12.9	100	10.5	84.6	4.9	100	14.9	77.6	7.5	التخصص الجامعي لإحدى البنات الاناث
Marriage of one of the sons	100	21.0	70.8	8.2	100	11.4	84.2	4.4	100	15.3	78.7	6.0	الزواج لأحد الابناء الذكور
Marriage of one of the daughters	100	25.4	68.1	6.5	100	12.9	82.8	4.3	100	18.2	76.6	5.2	الزواج لإحدى البنات الاناث
Making adjustments to the housing unit of the household	100	21.4	60.4	18.2	100	14.7	67.6	17.7	100	17.2	64.9	17.9	إجراء تعديلات في شؤون المسكن في الأسرة
Buying or building a new house	100	35.0	60.3	4.7	100	28.1	67.8	4.1	100	30.8	64.9	4.3	شراء بيت أو بناء بيت جديد
Buying or selling a car	100	49.1	47.8	3.1	100	47.2	49.1	3.7	100	47.9	48.7	3.4	شراء أو بيع سيارة
Your work outside the house	100	38.3	46.3	15.4	100	25.4	50.3	24.3	100	30.7	48.7	20.6	عملك خارج البيت
Defining the nature of your wage employment	100	38.9	42.5	18.6	100	24.4	50.0	25.6	100	30.2	47.0	22.8	تحديد طبيعة عملك خارج البيت مقابل أجر

جدول 4 (تابع): التوزيع النسبي للنساء المتزوجات حالياً أو اللواتي سبق لهن الزواج (15-64 سنة) في فلسطين خلال 12 شهراً الماضية حسب شؤون أسرية محددة ومتخذ القرار فيها داخل الأسرة والمنطقة، 2019

Table 4 (Cont.): Percentage Distribution of Currently Married or Ever Married Women (15 - 64 years) in Palestine during the Past 12 Months by Specific Family Matters, Decision-Makers within the Household and Region, 2019

Specific Family Matters	متخذ القرار داخل الأسرة Decision-Makers within the Household											شؤون أسرية محددة	
	Gaza Stripقطاع غزة				West Bankالضفة الغربية				Palestineفلسطين				
	المجموع	للزوج وحده	للزوج والزوجة معاً	للزوجة وحدها	المجموع	للزوج وحده	للزوج والزوجة معاً	للزوجة وحدها	المجموع	للزوج وحده	للزوج والزوجة معاً		للزوجة وحدها
	Total	For Husband Alone	Husband and Wife	For Wife Alone	Total	For Husband Alone	Husband and Wife	For Wife Alone	Total	For Husband Alone	Husband and Wife		For Wife Alone
The amount of money to be spent on household's daily expenses	100	42.4	46.4	11.2	100	24.1	63.3	12.6	100	31.1	56.9	12.0	مقدار المال الذي تصرفه الأسرة على المصروفات اليومية
Visiting your relatives or friends	100	17.0	51.0	32.0	100	8.4	62.2	29.4	100	11.7	57.9	30.4	زيارة الأقارب أو الأصحاب من طرفك
Visiting your husband's relatives or friends	100	25.9	57.0	17.1	100	14.2	67.2	18.6	100	18.7	63.3	18.0	زيارة الأقارب أو الأصحاب من طرف زوجك
Being a guarantor for your husband or a relative at a lending institution	100	44.6	40.9	14.5	100	30.0	54.6	15.4	100	35.0	49.9	15.1	كفالتك لزوجك أو أحد أقربائه من مؤسسات إقراض
Getting a loan from any lending institution for your husband or a member of the household	100	45.7	41.4	12.9	100	30.4	54.7	14.9	100	35.8	50.0	14.2	حصولك على قرض من أي مؤسسة إقراض لزوجك أو لأحد أفراد الأسرة
How and what to wear	100	17.4	27.4	55.2	100	11.0	31.2	57.8	100	13.4	29.7	56.9	قرار كيف وماذا تلبسين
Your participation or non-participation in the elections (regardless of its type)	100	17.1	28.6	54.3	100	8.4	35.1	56.5	100	11.8	32.6	55.6	مشاركتك أو عدم مشاركتك بالانتخابات بغض النظر عن نوعها
Managing household income such as salary	100	41.0	50.4	8.6	100	26.1	64.3	9.6	100	31.8	59.0	9.2	التصرف بدخل الاسرة مثل (الراتب)
Managing gold or savings	100	16.8	56.6	26.6	100	8.3	54.4	37.3	100	11.6	55.3	33.1	التصرف بالذهب، او المدخرات

جدول 5: التوزيع النسبي للنساء المتزوجات حالياً أو اللواتي سبق لهن الزواج (15-64 سنة) في فلسطين ومدى موافقتهن على تبرير ضرب الزوج لزوجته خلال 12 شهراً الماضية حسب السلوك والمنطقة، 2019

Table 5: Percentage Distribution of Women Currently Married or Ever Married (15 - 64 years) in Palestine and the Extent of their Acceptance for Husband Beating his Wife during the Past 12 Months by Behavior and Region, 2019

Behavior	مدى الموافقة حول سلوكيات تشكل مبرراً لضرب الزوجة Extent of Acceptance with Behaviors that Constitute a Justification for Beating-Wife												السلوك
	Gaza Stripقطاع غزة				West Bankالضفة الغربية				Palestineفلسطين				
	المجموع	معارض	متردد	موافق	المجموع	معارض	متردد	موافق	المجموع	معارض	متردد	موافق	
	Total	Disagree	Uncertain	Agree	Total	Oppose	Uncertain	Agree	Total	Disagree	Uncertain	Agree	
If she talks to her husband in a provocative way	100	82.6	4.6	12.8	100	91.1	2.3	6.6	100	87.8	3.2	9.0	إذا تحدثت معه بطريقة استفزازية
If she does not answer her husband's requests (in general)	100	75.6	7.4	17.0	100	87.7	4.1	8.2	100	83.1	5.3	11.6	إذا لم تستجب لطلباته ( بشكل عام)
If she does not answer his family's requests	100	85.7	6.3	8.0	100	91.7	3.9	4.4	100	89.4	4.8	5.8	إذا لم تستجب لطلبات اهله
If she acts with her husband in a way that does not please him (when alone)	100	83.4	7.1	9.5	100	89.9	4.2	5.9	100	87.4	5.3	7.3	إذا تصرفت معه بشكل لا يرضيه وهما لوحدهما
If she acts with her husband in a way that does not please him or in a way which is not acceptable in society (in front of others)	100	69.9	6.1	24.0	100	82.7	6.4	10.9	100	77.7	6.3	16.0	إذا تصرفت معه بشكل لا يرضيه او غير مقبول في المجتمع أمام الآخرين
If she insults her husband or his family	100	47.9	7.8	44.3	100	68.7	7.8	23.5	100	60.7	7.8	31.5	إذا شتمته أو شتمت أهله
If she speaks words that embarrass her husband (in front of others)	100	61.6	9.8	28.6	100	78.4	8.3	13.3	100	71.9	8.9	19.2	إذا تكلمت/ توهت كلام أحرجه أمام الآخرين
If she speaks to other men in a manner that provokes him	100	56.0	8.9	35.1	100	74.0	7.4	18.6	100	67.0	8.0	25.0	إذا تكلمت مع رجال آخرين بأسلوب استفزه
If she does not prepare meals on time	100	89.7	4.6	5.7	100	95.2	2.4	2.4	100	93.0	3.3	3.7	إذا لم تقم بإعداد وجبات الطعام في مواعيدها
If she burns food	100	94.2	2.5	3.3	100	96.4	1.7	1.9	100	95.6	2.0	2.4	إذا احرقت الطعام
If she does not do housework as expected by her husband	100	90.2	4.4	5.4	100	95.0	2.9	2.1	100	93.1	3.5	3.4	إذا لم تقم بالأعمال المنزلية كما يتوقع الزوج منها
If she comes out dressed in a way that is not acceptable for her	100	63.2	8.9	27.9	100	80.7	6.9	12.4	100	74.0	7.6	18.4	إذا خرجت بملابس غير راضي عن نمطها
If she leaves the house without informing her husband	100	62.6	8.8	28.6	100	79.8	8.2	12.0	100	73.1	8.5	18.4	إذا خرجت من البيت دون استئذان
If she does not take care of the children as her husband expects her	100	77.2	8.9	13.9	100	89.7	4.6	5.7	100	84.9	6.3	8.8	إذا لم تعتن بالأطفال كما يريد هو
If she argues her husband	100	78.7	9.9	11.4	100	91.8	4.2	4.0	100	86.7	6.4	6.9	إذا جادلته
If she refuses to sleep with her husband (sexual intercourse)	100	75.5	7.2	17.3	100	88.2	4.8	7.0	100	83.3	5.7	11.0	إذا رفضت المعاشرة الزوجية معه
If she suspects that her husband is in an affair with another woman and she always asks where he is going	100	88.3	5.1	6.6	100	94.5	3.4	2.1	100	92.1	4.1	3.8	إذا شكك بزواجها على انه على علاقة بامرأة أخرى ودائما تقوم بالسؤال عن أماكن خروجه

جدول 6: نسبة النساء المتزوجات حالياً أو اللواتي سبق لهن الزواج (15-64 سنة) في فلسطين والتي تمتلك على الأقل أحد أنواع الأصول خلال 12 شهراً الماضية حسب النوع والخصائص الخلفية، 2019

**Table 6: Percentage of Women Currently Married or Ever Married (15 - 64 years) in Palestine who Own at Least One Type of Assets during the Past 12 Months by Type and Background Characteristics, 2019**

Background Characteristics	نسبة النساء اللواتي يمتلكن أصل واحد على الأقل Percentage of Women who Own at least One Asset	Type of Asset										نوع الأصل		الخصائص الخلفية
		أخرى Others	ادخار في البنك Bank Savings	أسهم وسندات مالية Shares and Bonds	السيارات خاصة / تجارية Private / Commercial cars	المجوهرات أو الذهب أو غيرها من الأشياء الثمينة Jewelry, Gold or Anything Valuable	الأثاث المنزلي House Furniture	مزارع دولجن Poultry Farms	حيوانات داجنة Poultry	حيوانات ماشية Livestock	منشأة Establishment	منزل House	أرض Land	
<b>Palestine</b>	<b>67.3</b>	0.0	7.8	0.8	3.5	48.6	33.1	0.3	2.5	0.8	1.1	9.4	9.2	فلسطين
West Bank	73.4	0.0	12.1	1.1	5.3	58.9	31.2	0.3	1.5	1.0	1.7	11.1	12.3	الضفة الغربية
Gaza Strip	57.6	0.0	0.9	0.3	0.7	32.2	36.3	0.3	4.1	0.6	0.2	6.7	4.4	قطاع غزة
<b>Locality Type</b>														<b>نوع التجمع</b>
Urban	67.6	0.0	7.5	0.8	3.9	48.5	34.4	0.2	2.5	0.7	0.8	8.3	8.6	حضر
Rural	73.6	0.0	11.1	0.6	3.4	59.2	28.7	0.6	2.7	1.8	2.7	13.8	15.8	ريف
Camps	52.5	0.0	4.4	0.6	0.7	29.6	29.4	0.8	2.6	0.5	0.6	11.4	3.1	مخيم
<b>Age</b>														<b>العمر</b>
15-19	71.4	0.0	5.7	0.0	0.0	63.0	32.6	0.0	0.0	0.0	0.0	5.6	2.4	19-15
20-24	75.0	0.0	5.0	0.4	0.5	67.7	30.0	0.2	0.8	0.4	0.3	2.0	0.9	24-20
25-29	68.5	0.0	5.3	0.5	3.4	52.8	34.4	0.1	1.6	0.1	0.9	4.7	4.2	29-25
30-34	65.5	0.0	8.7	0.7	4.6	48.3	35.5	0.4	2.1	0.2	0.8	6.0	7.3	34-30
35-39	63.9	0.0	10.1	0.8	5.3	44.1	29.7	0.0	2.4	0.9	1.5	8.0	11.0	39-35
40-44	65.1	0.2	7.9	0.8	5.7	41.8	28.4	0.2	3.7	0.8	0.7	12.3	12.0	44-40
45-49	65.1	0.0	10.6	1.3	3.9	42.8	35.1	0.4	3.3	2.0	1.5	12.2	14.8	49-45
50-54	62.7	0.0	8.6	0.5	3.9	40.9	31.9	1.0	5.3	1.2	3.8	15.3	15.4	54-50
55-59	68.9	0.0	10.2	2.8	1.5	38.5	37.3	1.4	4.1	2.8	0.5	23.7	18.8	59-55
60-64	70.2	0.0	6.9	0.4	2.1	39.1	43.8	0.0	3.0	1.6	1.5	27.0	17.5	64-60
<b>Kinship with husband</b>														<b>صلة القرابة مع الزوج</b>
There is a kinship	62.8	0.0	5.6	1.2	2.1	44.4	30.6	0.2	2.8	1.2	0.8	8.7	10.7	يوجد قرابة
From the same clan	67.7	0.0	7.3	0.4	2.9	47.6	32.6	0.1	4.9	1.3	1.2	11.6	10.9	من الحمولة
No kinship	69.0	0.0	8.9	0.7	4.3	50.6	34.3	0.4	1.8	0.5	1.2	9.1	8.2	لا يوجد قرابة



جدول 6 (تابع): نسبة النساء المتزوجات حالياً أو اللواتي سبق لهن الزواج (15-64 سنة) في فلسطين والتي تمتلك على الأقل أحد أنواع الأصول خلال 12 شهراً الماضية حسب النوع والخصائص الخلفية، 2019

Table 6 (Cont.): Percentage Distribution of Women Currently Married or Ever Married (15 - 64 years) in Palestine who Own at Least One Type of Assets during the Past 12 Months by Type and Background Characteristics, 2019

Background Characteristics	نسبة النساء اللواتي يمتلكن أصل واحد على الأقل  Percentage of Women who Own at least One Asset	نوع الأصل											الخصائص الخلفية	
		أخرى  Others	ادخار في البنك  Bank Savings	أسهم وسندات مالية  Shares and Bonds	السيارات خاصة / تجارية  Private / Commercial cars	المجوهرات او الذهب أو غيرها من الاشياء الثمينة  Jewelry, Gold or Anything Valuable	الأثاث المنزلي  House Furniture	مزارع دولجن  Poultry Farms	حيوانات داجنة  Poultry	حيوانات ماشية  Livestock	منشأة  Establishment	منزل  House		أرض  Land
Work Status														الحالة العملية
Doesn't Work	64.8	0.0	4.4	0.6	2.0	46.5	32.1	0.2	2.6	0.8	0.4	8.1	8.1	لا تعمل
Works	86.0	0.0	33.0	2.1	15.3	63.9	41.0	1.1	2.2	1.0	6.2	19.3	17.6	تعمل
Educational Attainment														الحالة التعليمية
Less than Secondary	60.4	0.0	4.2	0.6	1.2	37.8	31.4	0.3	3.2	1.5	1.0	10.8	10.2	أقل من ثانوي
Secondary	69.2	0.0	5.1	0.6	2.6	52.5	34.1	0.3	1.8	0.1	1.1	6.1	6.3	ثانوي
Intermediate Diploma and More	77.9	0.0	16.8	1.3	8.5	64.4	35.4	0.3	2.0	0.2	1.2	9.8	10.1	دبلوم متوسط فأعلى
Marital Status														الحالة الزوجية
Married	67.3	0.0	7.7	0.7	3.6	49.9	32.4	0.3	2.5	0.7	1.1	7.1	8.7	متزوجة
Divorced/Separated	49.5	0.0	9.4	2.7	5.8	26.1	25.1	1.0	2.1	2.6	1.3	13.6	7.4	مطلقة/ منفصلة
Widowed	79.1	0.0	8.7	1.5	1.3	35.6	54.1	0.7	2.8	1.5	1.8	57.4	21.5	أرملة

جدول 7: نسبة النساء المتزوجات حالياً أو اللواتي سبق لهن الزواج (15-64 سنة) في فلسطين وتعرضن (على الأقل لمرة واحدة) لأحد أنواع العنف من قبل الزوج خلال 12 شهراً الماضية

حسب الخصائص الخلفية ونوع العنف، 2019

**Table 7: Percentage of Currently Married or Ever Married Women (15 - 64 years) in Palestine who were Exposed (at least once) to One Type of Violence by their Husbands during the Past 12 Months by Background Characteristics and Type of Violence, 2019**

Background Characteristics	التعرض للعنف من الزوج Exposed to Violence by Husband	Type of Violence from Husbands				الخصائص الخلفية
		العنف الجنسي Sexual Violence	العنف الاقتصادي Economic Violence	العنف الجسدي Physical Violence	العنف النفسي Psychological Violence	
<b>Palestine</b>	<b>59.3</b>	<b>9.4</b>	<b>20.5</b>	<b>18.5</b>	<b>57.2</b>	<b>فلسطين</b>
West Bank	52.3	8.1	16.3	12.9	50.2	الضفة الغربية
Gaza Strip	70.4	11.3	27.1	27.5	68.2	قطاع غزة
<b>Locality Type</b>						<b>نوع التجمع</b>
Urban	58.7	8.9	20.2	18.4	56.6	حضر
Rural	60.3	9.6	21.1	17.2	58.5	ريف
Camps	63.1	13.5	22.7	22.2	60.2	مخيم
<b>Age</b>						<b>العمر</b>
15-19	57.5	9.4	19.9	25.2	56.2	19-15
20-24	66.9	15.3	26.3	26.5	64.5	24-20
25-29	63.7	10.8	23.5	20.1	61.9	29-25
30-34	64.0	11.4	23.0	21.5	61.0	34-30
35-39	57.6	8.0	20.0	19.9	55.5	39-35
40-44	60.7	8.8	20.1	16.9	58.4	44-40
45-49	51.9	4.3	15.5	9.7	49.9	49-45
50-54	53.0	5.6	14.9	13.8	51.6	54-50
55-59	39.5	4.2	10.1	7.9	39.0	59-55
60-64	42.7	2.6	10.6	5.8	39.7	64-60
<b>Kinship with husband</b>						<b>صلة القرابة مع الزوج</b>
There is a kinship	59.0	9.8	21.4	18.9	56.3	يوجد قرابة
From the same clan	61.5	6.0	17.8	18.2	59.5	من الحمولة
No kinship	58.8	10.1	20.8	18.4	56.9	لا يوجد قرابة

جدول 7 (تابع): نسبة النساء المتزوجات حالياً أو اللواتي سبق لهن الزواج (15-64 سنة) في فلسطين وتعرضن (على الأقل لمرة واحدة) لأحد أنواع العنف من قبل الزوج خلال 12 شهراً

الماضية حسب الخصائص الخلفية ونوع العنف، 2019

**Table 7 (Cont.): Percentage of Currently Married or Ever Married Women (15 - 64 years) in Palestine who were Exposed (at least once) to One Type of Violence by their Husbands during the Past 12 Months by Background Characteristics and Type of Violence, 2019**

Background Characteristics	التعرض للعنف من الزوج Exposed to Violence by Husband	Type of Violence from Husbands				نوع العنف من قبل الزوج العنف النفسي Psychological Violence	الخصائص الخلفية
		العنف الجنسي Sexual Violence	العنف الاقتصادي Economic Violence	العنف الجسدي Physical Violence			
<b>Work Status</b>							الحالة العملية
Doesn't Work	61.0	9.8	21.0	19.2	58.8		لا تعمل
Works	45.7	6.3	17.0	12.9	44.4		تعمل
<b>Educational Attainment</b>							الحالة التعليمية
Less than secondary	61.8	9.6	21.5	20.8	59.9		أقل من ثانوي
Secondary	61.5	12.6	23.1	20.8	58.8		ثانوي
Intermediate Diploma and More	53.1	6.0	16.6	12.5	51.1		دبلوم متوسط فأعلى
<b>Marital Status</b>							الحالة الزوجية
Married	59.1	9.1	20.2	18.1	57.0		متزوجة
Divorced/Separated	81.2	47.4	62.6	69.9	81.2		مطلقة/منفصلة
Widowed	50.2	0.0	12.5	18.2	50.2		أرملة

جدول 8: نسبة النساء المتزوجات حالياً أو اللواتي سبق لهن الزواج (15-64 سنة) في فلسطين وتعرضن للعنف من قبل الزوج خلال 12 شهراً الماضية حسب الجهات أو الأساليب

المتبعة لطلب المساعدة المطلوبة ونسبة من تلقين المساعدة ومدى الرضا عنها، 2019

**Table 8: Percentage of Currently Married or Ever Married Women (15 - 64 Years) in Palestine Who were Exposed to Violence by Their Husbands during the Past 12 Months by Institution Sought for Help or Measures Taken for Seeking Help, the Percentage of those who Received the Required Assistance and the Extent of their Satisfaction with it, 2019**

Institution Sought for Help or Measures Taken for Seeking Help	مدى الرضى عن المساعدة التي تلقتها			تلقين المساعدة المطلوبة Received the required assistance	من تلقين المساعدة Who seek for help	الجهات أو الأساليب المتبعة لطلب المساعدة
	غير راضية Dissatisfied	راضية بدرجة متوسطة Moderately satisfied	راضية تماماً Completely satisfied			
Left the house and went to her family or a relative's house	8.1	25.7	66.2	87.9	23.3	تركت البيت وذهبت لبيت الأهل أو أحد الأقارب
Did not leave the house, but she rather talked to a member of her family or relatives	3.9	32.8	63.3	90.5	25.7	لم تترك البيت إلا انها تكلمت مع الأهل أو أحد الأقارب
Did not leave the house, but she rather talked to a member of the husband family or one of his relatives	8.1	30.9	61.0	82.8	19.6	لم تترك البيت إلا انها تكلمت مع أهل الزوج أو أحد اقاربه
Talked to a female colleague at work or neighbors	3.5	38.9	57.6	82.3	5.1	تكلمت مع زميلة في العمل أو الجيران
Talked to the husband and asked him to stop abusing her	7.6	37.3	55.1	84.4	48.1	تحدثت بنفسها مع الزوج لوقف اعتداءاته عليها
Ignored the husband and refused talking to him for several days	-	-	-	-	47.9	تجاهلت الزوج ورفضت الحديث معه لعدة أيام
Did not tell anybody about it	-	-	-	-	60.3	سكنت عن الاعتداء ولم تبلغ أحداً بالأمر
Went to legal entities	7.7	36.4	55.9	79.0	2.1	توجهت الى جهات اعتبارية
Talked to a man with a high social / political reputation	*26.8	*35.6	*37.6	*85.2	0.7	تحدثت مع رجل ذو مركز اجتماعي/سياسي
Went to a lawyer to file a complaint against the husband	13.2	27.8	59.0	77.3	2.9	ذهبت إلى محامي لرفع قضية ضد الزوج
Went to the police office or family protection unit	30.9	19.0	50.1	76.2	1.3	ذهبت لمكتب الشرطة أو وحدة حماية الاسرة

جدول 8 (تابع): نسبة النساء المتزوجات حالياً أو اللواتي سبق لهن الزواج (15-64 سنة) في فلسطين وتعرضن للعنف من قبل الزوج خلال 12 شهراً الماضية حسب الجهات أو الأساليب

المتبعة لطلب المساعدة ونسبة من تلقين المساعدة ومدى الرضا عنها، 2019

**Table 8 (Cont.): Percentage of Currently Married or Ever Married Women (15 - 64 Years) in Palestine Who were Exposed to Violence by Their Husbands during the Past 12 Months by Institution Sought for Help or Measures Taken for Seeking Help, the Percentage of those who Received the Required Assistance and the Extent of their Satisfaction with it, 2019**

Institution Sought for Help or Measures Taken for Seeking Help	مدى الرضى عن المساعدة التي تلقتها SatSatisfaction with the assistance received			تلقين المساعدة المطلوبة Received the required assistance	من طلبن المساعدة Who seek for help	الجهات أو الأساليب المتبعة لطلب المساعدة
	غير راضية Dissatisfied	راضية بدرجة متوسطة Moderately satisfied	راضية تماماً Completely satisfied			
Went to a psychiatric, social and legal help center	12.1	23.7	64.2	91.0	1.4	توجهت الى مركز مساعدة نفسية واجتماعية وقانونية
Called an organization/agency for counseling via phone	19.9	20.9	59.2	78.2	0.5	اتصلت مع مركز مساعدة نفسية واجتماعية وقانونية لتلقي الاستشارة عبر الهاتف
Talked to a Sheikh/Priest	17.9	35.1	47.0	92.4	2.0	تحدثت مع رجل دين
Went to a governmental medical health center	2.3	34.0	63.7	96.5	1.7	توجهت إلى مركز صحي حكومي
Went to a private medical health center	0.3	41.1	58.6	96.2	1.1	توجهت إلى مركز صحي خاص
Went to UNRWA medical health center	*15.8	*28.3	*55.9	*87.3	0.6	توجهت الى مركز صحي تابع للوكالة
Went to the Ministry of Social Development	*40.0	*0.0	*60.0	*60.0	0.2	توجهت الى وزارة التنمية الاجتماعية

(\*): High Variance

(\*) : التباين مرتفع

جدول 9: نسبة النساء المتزوجات حالياً أو اللواتي سبق لهن الزواج (15-64 سنة) في فلسطين وتعرضن (على الأقل لمرة واحدة) لأحد أنواع العنف من قبل الآخرين عدا الزوج خلال 12 شهراً

الماضية حسب الخصائص الخلفية ونوع العنف، 2019

**Table 9: Percentage of Currently Married or Ever Married Women (15 - 64 Years) in Palestine who were Exposed (At Least Once) to One Type of Violence from others Except for the Husband during the Past 12 Months by Background Characteristics and Type of Violence, 2019**

Background Characteristics	التعرض للعنف من الآخرين Exposed to Violence by Others	نوع العنف من الآخرين Type of Violence from Others			الخصائص الخلفية
		العنف الجنسي Sexual Violence	العنف النفسي Psychological Violence	العنف الجسدي Physical Violence	
<b>Palestine</b>	<b>19.2</b>	<b>3.9</b>	<b>14.4</b>	<b>7.0</b>	<b>فلسطين</b>
West Bank	19.8	4.6	14.3	7.4	الضفة الغربية
Gaza Strip	18.4	2.7	14.7	6.2	قطاع غزة
<b>Locality Type</b>					<b>نوع التجمع</b>
Urban	18.3	3.7	13.6	6.9	حضر
Rural	23.7	4.5	18.8	6.5	ريف
Camps	19.2	4.5	14.3	8.2	مخيم
<b>Age</b>					<b>العمر</b>
15-19	19.7	1.4	11.6	8.6	19-15
20-24	21.7	3.9	17.4	5.5	24-20
25-29	21.3	4.0	17.0	8.1	29-25
30-34	19.4	3.1	15.0	5.9	34-30
35-39	22.7	4.5	17.9	8.5	39-35
40-44	19.0	4.7	13.9	6.8	44-40
45-49	16.2	3.9	11.4	7.2	49-45
50-54	13.2	2.8	10.9	5.7	54-50
55-59	15.2	6.2	6.6	6.2	59-55
60-64	15.2	1.8	8.9	8.0	64-60
<b>Kinship with husband</b>					<b>صلة القرابة مع الزوج</b>
There is a kinship	18.4	3.5	13.2	7.1	يوجد قرابة
From the same clan	19.5	4.0	15.4	5.7	من الحمولة
No kinship	19.5	4.0	14.7	7.2	لا يوجد قرابة

جدول 9 (تابع): نسبة النساء المتزوجات حالياً أو اللواتي سبق لهن الزواج (15-64 سنة) في فلسطين وتعرضن (على الأقل لمرة واحدة) لأحد أنواع العنف من قبل الآخرين عدا الزوج

خلال 12 شهراً الماضية حسب الخصائص الخلفية ونوع العنف، 2019

**Table 9 (Cont.): Percentage of Currently Married or Ever Married Women (15 - 64 Years) in Palestine who were Exposed (At Least Once) to One Type of Violence from others Except for the Husband during the Past 12 Months by Background Characteristics and Type of Violence, 2019**

Background Characteristics	التعرض للعنف من الآخرين Exposed to Violence by Others	Type of Violence from Others			الخصائص الخلفية
		العنف الجنسي Sexual Violence	العنف النفسي Psychological Violence	العنف الجسدي Physical Violence	
<b>Work Status</b>					<b>الحالة العملية</b>
Doesn't Work	19.4	3.9	14.3	7.2	لا تعمل
Works	18.3	3.5	15.7	4.9	تعمل
<b>Educational Attainment</b>					<b>الحالة التعليمية</b>
Less than secondary	20.7	4.7	15.1	8.2	أقل من ثانوي
Secondary	19.2	3.3	15.0	7.1	ثانوي
Intermediate Diploma and More	16.6	2.8	12.8	4.7	دبلوم متوسط فأعلى
<b>Marital Status</b>					<b>الحالة الزوجية</b>
Married	18.9	3.7	14.3	6.8	متزوجة
Divorced/Separated	30.9	5.9	25.7	14.1	مطلقة/ منفصلة
Widowed	17.6	5.0	10.5	6.6	أرملة

جدول 10: نسبة النساء المتزوجات حالياً أو اللواتي سبق لهن الزواج (15-64 سنة) في فلسطين وتعرضن (على الأقل لمرة واحدة) لأحد أنواع العنف من قبل الآخرين عدا الزوج خلال 12 شهراً الماضية حسب المعتدي

ونوع العنف من الآخرين والمنطقة، 2019

**Table 10: Percentage of Currently Married or Ever Married Women (15 - 64 Years) in Palestine who were Exposed (At Least Once) to One Type of Violence from Other Except for the Husband during the Past 12 Months by Aggressor, Type of Violence from Others and Region, 2019**

Aggressor	التعرض للعنف من الآخرين			Type of Violence from Others									المعتدي
				العنف الجنسي Sexual Violence			العنف النفسي Psychological Violence			العنف الجسدي Physical Violence			
	قطاع غزة Gaza Strip	الضفة الغربية West Bank	فلسطين Palestine	قطاع غزة Gaza Strip	الضفة الغربية West Bank	فلسطين Palestine	قطاع غزة Gaza Strip	الضفة الغربية West Bank	فلسطين Palestine	قطاع غزة Gaza Strip	الضفة الغربية West Bank	فلسطين Palestine	
Relatives	14.2	13.8	14.0	1.6	2.7	2.3	12.4	10.8	11.4	4.4	4.5	4.5	الأقارب
Non-relatives (Friends, Acquaintances, Strangers)	1.8	3.6	2.9	0.5	0.7	0.6	1.0	2.3	1.8	0.4	0.9	0.7	غير الأقارب (الأصدقاء، المعارف، الغرباء)
Co-workers (Colleagues, Employer, Supervisor)	0.5	1.0	0.8	0.0	0.2	0.1	0.3	0.6	0.5	0.2	0.3	0.3	زملاء العمل (زملاء العمل، صاحب العمل، مسؤول العمل)
Service Centers Providers (Health, Social, Religious)	2.7	2.7	2.7	0.4	0.8	0.6	1.3	0.6	0.8	1.3	1.8	1.6	مقدمو خدمات صحية أو اجتماعية أو دينية
Palestinian Security Forces	0.7	2.0	1.5	0.2	0.1	0.1	0.4	0.3	0.3	0.3	0.3	0.3	رجل أمن فلسطيني
Others	0.9	2.0	1.6	0.2	0.7	0.5	0.3	1.6	1.1	0.3	1.3	0.9	آخرون



جدول 11: نسبة النساء المتزوجات حالياً أو اللواتي سبق لهن الزواج (15-64 سنة) في فلسطين وتعرضن لأحد أنواع العنف من قبل الآخرين خارج المنزل خلال 12 شهراً الماضية

حسب الخصائص الخلفية ونوع العنف، 2019

**Table 11: Percentage of Currently Married or Ever Married Women (15 - 64 Years) in Palestine who were Exposed to One Type of Violence by others Outside the Home during the Past 12 Months by Background Characteristics and Type of the Violence, 2019**

Background Characteristics	التعرض للعنف خارج المنزل Exposed to Violence Outside the Home	نوع العنف خارج المنزل Type of Violence Outside the Home			الخصائص الخلفية
		العنف الجنسي Sexual Violence	العنف النفسي Psychological Violence	العنف الجسدي Physical Violence	
<b>Palestine</b>	<b>9.8</b>	<b>1.1</b>	<b>8.2</b>	<b>1.6</b>	<b>فلسطين</b>
West Bank	10.1	1.0	8.7	1.9	الضفة الغربية
Gaza Strip	9.3	1.3	7.4	1.2	قطاع غزة
<b>Locality Type</b>					<b>نوع التجمع</b>
Urban	9.3	0.9	7.9	1.4	حضر
Rural	12.9	1.6	11.1	2.2	ريف
Camps	8.3	1.9	5.1	2.6	مخيم
<b>Age</b>					<b>العمر</b>
15-19	8.0	0.0	6.7	1.3	19-15
20-24	9.7	1.9	7.6	1.1	24-20
25-29	9.6	1.4	8.3	1.2	29-25
30-34	10.2	0.8	8.3	2.0	34-30
35-39	11.4	1.2	9.8	1.5	39-35
40-44	9.4	1.3	8.1	2.1	44-40
45-49	9.2	0.5	8.2	2.0	49-45
50-54	11.2	0.2	9.7	2.3	54-50
55-59	9.0	0.9	7.3	1.9	59-55
60-64	5.4	1.3	3.5	0.5	64-60
<b>Kinship with husband</b>					<b>صلة القرابة مع الزوج</b>
There is a kinship	9.0	0.9	7.7	1.3	يوجد قرابة
From the same clan	10.3	1.6	8.2	0.8	من الحمولة
No kinship	9.9	1.1	8.4	2.0	لا يوجد قرابة

جدول 11(تابع): نسبة النساء المتزوجات حالياً أو اللواتي سبق لهن الزواج (15-64 سنة) في فلسطين وتعرضن لأحد أنواع العنف من قبل الآخرين خارج المنزل خلال 12 شهراً الماضية

حسب الخصائص الخلفية ونوع العنف، 2019

**Table 11 (Cont.): Percentage of Currently Married or Ever Married Women (15 - 64 Years) in Palestine who were Exposed to One Type of Violence by others Outside the Home during the Past 12 Months by Background Characteristics and Type of the Violence, 2019**

Background Characteristics	التعرض للعنف خارج المنزل Exposed to Violence Outside the Home	نوع العنف خارج المنزل Type of Violence Outside the Home			الخصائص الخلفية
		العنف الجنسي Sexual Violence	العنف النفسي Psychological Violence	العنف الجسدي Physical Violence	
<b>Work Status</b>					<b>الحالة العملية</b>
Doesn't Work	9.3	1.2	7.7	1.5	لا تعمل
Works	13.0	0.7	11.6	2.9	تعمل
<b>Educational Attainment</b>					<b>الحالة التعليمية</b>
Less than secondary	9.3	1.2	7.7	1.9	أقل من ثانوي
Secondary	10.4	1.6	8.6	1.4	ثانوي
Intermediate Diploma and More	9.9	0.6	8.7	1.4	دبلوم متوسط فأعلى
<b>Marital Status</b>					<b>الحالة الزوجية</b>
Married	9.8	1.1	8.2	1.6	متزوجة
Divorced/Separated	11.6	0.9	9.4	3.1	مطلقة/منفصلة
Widowed	8.2	0.6	6.6	1.7	أرملة

جدول 12: نسبة النساء المتزوجات حالياً أو اللواتي سبق لهن الزواج (15-64 سنة) في فلسطين وتعرضن لأحد أنواع العنف من قبل الآخرين خارج المنزل خلال 12 شهراً الماضية حسب مكان التعرض للعنف

ونوع العنف والمنطقة، 2019

**Table 12: Percentage of Currently Married or Ever Married Women (15 - 64 Years) in Palestine who were Exposed to One Type of Violence by others Outside the Home during the Past 12 Months by the Place of Exposure to Violence, Type of Violence and Region, 2019**

The Place of Exposure to Violence	التعرض للعنف خارج المنزل			Type of Violence Outside the Home									نوع العنف خارج المنزل	مكان التعرض للعنف
				العنف الجنسي			العنف النفسي			العنف الجسدي				
	Exposed to Violence Outside the Home			Sexual Violence			Psychological Violence			Physical Violence				
	قطاع غزة	الضفة الغربية	فلسطين	قطاع غزة	الضفة الغربية	فلسطين	قطاع غزة	الضفة الغربية	فلسطين	قطاع غزة	الضفة الغربية	فلسطين		
	Gaza Strip	West Bank	Palestine	Gaza Strip	West Bank	Palestine	Gaza Strip	West Bank	Palestine	Gaza Strip	West Bank	Palestine		
The Street	4.8	4.4	4.5	0.3	0.6	0.5	4.2	3.9	4.0	0.6	0.5	0.5	الشارع	
Shopping places	3.1	3.2	3.2	0.5	0.5	0.5	2.5	2.7	2.6	0.2	0.3	0.3	أماكن التسوق	
Israeli military check points	0.3	2.8	1.9	0.1	0.0	0.1	0.2	2.5	1.6	0.0	0.6	0.4	حوالز الاحتلال	
Transportation	4.6	4.3	4.4	0.5	0.3	0.4	2.7	1.5	2.0	0.2	0.4	0.3	وسائل المواصلات	
Service centers (health, social, cultural)	2.4	1.2	1.6	0.1	0.2	0.2	2.1	0.9	1.3	0.2	0.2	0.2	مكان تلقي الخدمات الصحية، أو الاجتماعية أو الثقافية	
School/ University	0.8	0.5	0.6	0.0	0.1	0.1	0.8	0.2	0.5	0.0	0.2	0.1	المدرسة/ الجامعة	
Work place	0.2	0.6	0.5	0.0	0.1	0.1	0.2	0.5	0.4	0.0	0.1	0.1	مكان العمل	
Other services	0.6	0.2	0.4	0.0	0.0	0.0	0.4	0.2	0.3	0.2	0.0	0.1	مكان تلقي خدمات أخرى	

جدول 13: نسبة النساء المتزوجات حالياً أو اللواتي سبق لهن الزواج (15-64 سنة) في فلسطين وتعرضن للعنف من خلال

الاتصالات أو للعنف الإلكتروني خلال 12 شهراً الماضية حسب الخصائص الخلفية، 2019

**Table 13: Percentage of Currently Married or Ever Married Women (15 - 64 Years) in Palestine who were Exposed to Telecommunication Violence or Cyber Violence during the Past 12 Months by Background Characteristics, 2019**

Background Characteristics	Type of Violence نوع العنف		الخصائص الخلفية
	العنف الإلكتروني Cyber Violence	العنف من خلال الاتصالات Telecommunication Violence	
<b>Palestine</b>	<b>9.6</b>	<b>7.6</b>	<b>فلسطين</b>
West Bank	11.5	10.4	الضفة الغربية
Gaza Strip	6.0	3.3	قطاع غزة
<b>Locality Type</b>			<b>نوع التجمع</b>
Urban	9.2	6.9	حضر
Rural	12.7	12.1	ريف
Camps	7.5	6.4	مخيم
<b>Age</b>			<b>العمر</b>
15-19	8.9	5.6	19-15
20-24	9.7	9.9	24-20
25-29	12.2	8.9	29-25
30-34	10.9	7.7	34-30
35-39	9.1	7.3	39-35
40-44	6.0	7.4	44-40
45-49	9.1	7.9	49-45
50-54	6.6	5.8	54-50
55-59	6.1	3.0	59-55
60-64	14.2	6.8	64-60
<b>Kinship with husband</b>			<b>صلة القرابة مع الزوج</b>
There is a kinship	11.2	7.0	يوجد قرابة
From the same clan	9.2	7.0	من الحمولة
No kinship	9.1	8.1	لا يوجد قرابة
<b>Work Status</b>			<b>الحالة العملية</b>
Doesn't Work	9.2	7.4	لا تعمل
Works	12.2	9.6	تعمل
<b>Educational Attainment</b>			<b>الحالة التعليمية</b>
Less than secondary	9.2	7.3	أقل من ثانوي
Secondary	10.2	7.6	ثانوي
Intermediate Diploma and More	9.7	8.3	دبلوم متوسط فأعلى
<b>Marital Status</b>			<b>الحالة الزوجية</b>
Married	9.5	7.8	متزوجة
Divorced/Separated	18.6	8.4	مطلقة/ منفصلة
Widowed	3.7	3.7	أرملة

جدول 14: نسبة النساء المتزوجات حالياً أو اللواتي سبق لهن الزواج (15-64 سنة) في فلسطين وتعرضن للعنف الإلكتروني خلال 12 شهراً الماضية حسب الخصائص الخلفية وشكل العنف

الإلكتروني، 2019

**Table 14: Percentage of Currently Married or Ever Married Women (15 - 64 Years) in Palestine who were Exposed to Cyber Violence during the Past 12 Months by Background Characteristics and Form of Cyber Violence, 2019**

Background Characteristics	العنف الإلكتروني Cyber Violence	Form of Cyber Violence				شكل العنف الإلكتروني	الخصائص الخلفية
		سرقة حساب بنكي إلكتروني (الاون لاين) أو البريد الإلكتروني	الابتزاز بأساليب مختلفة مقابل مبلغ من المال أو أي شيء آخر *	التعرض لأي تحرش جنسي أو الإكراه أو الإغراء بوسائل مختلفة (مال، إمتيازات أخرى) للقيام بحركات جنسية أو إيحاءات جنسية *	التعرض للإكراه أو التهديد أو التخويف أو الابتزاز أو الشتم أو الإهانة من قبل الآخرين *		
<b>Palestine</b>	<b>9.6</b>	<b>3.4</b>	<b>0.5</b>	<b>1.5</b>	<b>6.6</b>		فلسطين
West Bank	11.5	3.8	0.4	1.2	8.3		الضفة الغربية
Gaza Strip	6.0	2.7	0.7	2.2	3.0		قطاع غزة
<b>Locality Type</b>							نوع التجمع
Urban	9.2	3.4	0.5	1.6	5.9		حضر
Rural	12.7	3.2	0.8	1.2	10.8		ريف
Camps	7.5	3.6	0.3	1.2	4.7		مخيم
<b>Age</b>							العمر
15-19	8.9	5.9	0.0	0.2	3.2		19-15
20-24	9.7	2.7	0.3	3.0	6.1		24-20
25-29	12.2	4.5	0.6	2.2	9.1		29-25
30-34	10.9	4.0	1.0	2.0	7.1		34-30
35-39	9.1	3.4	0.0	0.5	6.3		39-35
40-44	6.0	1.6	0.0	0.0	5.3		44-40
45-49	9.1	3.6	1.0	1.0	5.7		49-45
50-54	6.6	1.1	1.3	1.4	4.9		54-50
55-59	6.1	2.4	0.3	0.3	4.3		59-55
60-64	14.2	9.5	0.0	0.6	3.3		64-60

\*Through of social media sites (facebook, instagram, viber, whatsapp, skype ... etc)

\*عبر وسائل التواصل الاجتماعي (فيسبوك، انستغرام، فايبر، واتس اب، سكايب... الخ)

**جدول 14(تابع): نسبة النساء المتزوجات حالياً أو اللواتي سبق لهن الزواج (15-64 سنة) في فلسطين وتعرضن للعنف الإلكتروني خلال 12 شهراً الماضية حسب الخصائص الخلفية وشكل العنف الإلكتروني، 2019**

**Table 14 (Cont.): Percentage of Currently Married or Ever Married Women (15 - 64 Years) in Palestine who were Exposed to Cyber Violence during the Past 12 Months by Background Characteristics and Form of Cyber Violence, 2019**

Background Characteristics	العنف الإلكتروني Cyber Violence	Form of Cyber Violence				شكل العنف الإلكتروني	الخصائص الخلفية
		سرقة حساب بنكي إلكتروني (الاون لاين) أو البريد الإلكتروني	الابتزاز بأساليب مختلفة مقابل مبلغ من المال أو أي شيء آخر*	التعرض لأي تحرش جنسي أو الإكراه أو الإغراء بوسائل مختلفة (مال، إمتيازات أخرى) للقيام بحركات جنسية أو إيحاءات جنسية*	التعرض للإكراه أو التهديد أو التخويف أو الابتزاز أو الشتم أو الإهانة من قبل الآخرين*		
<b>Kinship with husband</b>							صلة القرابة مع الزوج
There is a kinship	11.2	2.8	0.6	2.6	7.0		يوجد قرابة
From the same clan	9.2	3.5	0.6	0.7	6.8		من الحمولة
No kinship	9.1	3.6	0.5	1.3	6.4		لا يوجد قرابة
<b>Work Status</b>							الحالة العملية
Doesn't Work	9.2	3.2	0.6	1.5	6.3		لا تعمل
Works	12.2	4.6	0.3	1.7	8.1		تعمل
<b>Educational Attainment</b>							الحالة التعليمية
Less than secondary	9.2	3.3	0.2	1.5	6.4		أقل من ثانوي
Secondary	10.2	4.0	1.4	1.8	6.3		ثانوي
Intermediate Diploma and More	9.7	3.2	0.2	1.4	7.0		دبلوم متوسط فأعلى
<b>Marital Status</b>							الحالة الزوجية
Married	9.5	3.3	0.5	1.5	6.4		متزوجة
Divorced/Separated	18.6	7.8	2.3	3.2	14.3		مطلقة/ منفصلة
Widowed	3.7	2.3	0.0	0.3	1.8		أرملة

\*Through of social media sites (facebook, instagram, viber, whatsapp, skype ... etc)

\*عبر وسائل التواصل الاجتماعي (فيسبوك، إنستغرام، فايبر، واتس اب، سكايب... الخ)

جدول 15: نسبة النساء المتزوجات حالياً أو اللواتي سبق لهن الزواج (15-64 سنة) في فلسطين وتعرضن لأي نوع من أنواع العنف قبل بلوغهن 18 سنة حسب الخصائص الخلفية، 2019

**Table 15: Percentage of Currently Married or Ever Married Women (15 - 64 Years) in Palestine who were Exposed to any Type of Violence before Reaching 18 Years Old by Background Characteristics, 2019**

Background Characteristics	تعرضن للعنف قبل بلوغ سن 18 سنة Being Violated before Reaching 18 years		الخصائص الخلفية
	أي شكل من أشكال التحرش الجنسي (التلفظ بكلمات ذات طابع جنسي، أو لمس للمناطق الحساسة) Any form of sexual harassment (sexual words, or touching sensitive parts of the body)	أي نوع من أنواع العنف من العائلة Any kind of household violence	
<b>Palestine</b>	<b>3.1</b>	<b>23.2</b>	<b>فلسطين</b>
West Bank	3.6	19.4	الضفة الغربية
Gaza Strip	2.2	29.3	قطاع غزة
<b>Locality Type</b>			<b>نوع التجمع</b>
Urban	3.0	23.4	حضر
Rural	3.9	23.6	ريف
Camps	2.5	21.4	مخيم
<b>Age</b>			<b>العمر</b>
18-19	2.1	22.6	19-18
20-24	2.6	21.9	24-20
25-29	3.8	24.1	29-25
30-34	4.2	24.0	34-30
35-39	4.0	26.2	39-35
40-44	2.8	24.4	44-40
45-49	2.5	21.9	49-45
50-54	2.0	21.4	54-50
55-59	1.5	20.9	59-55
60-64	1.1	20.0	64-60
<b>Kinship with husband</b>			<b>صلة القرابة مع الزوج</b>
There is a kinship	2.5	23.5	يوجد قرابة
From the same clan	4.7	28.0	من الحمولة
No kinship	2.9	21.9	لا يوجد قرابة
<b>Work Status</b>			<b>الحالة العملية</b>
Doesn't Work	3.0	23.6	لا تعمل
Works	3.3	20.7	تعمل
<b>Educational Attainment</b>			<b>الحالة التعليمية</b>
Less than secondary	2.4	24.1	أقل من ثانوي
Secondary	3.1	23.5	ثانوي
Intermediate Diploma and More	4.3	21.4	دبلوم متوسط فأعلى
<b>Marital Status</b>			<b>الحالة الزوجية</b>
Married	3.2	22.8	متزوجة
Divorced/Separated	2.0	29.5	مطلقة/ منفصلة
Widowed	1.6	27.5	أرملة

جدول 16: نسبة النساء المتزوجات حالياً أو اللواتي سبق لهن الزواج (15-64 سنة) في فلسطين اللواتي أفدن بتعرض أزواجهن (على الأقل لمرة واحدة) لأحد أنواع العنف من قبلهن

خلال 12 شهراً الماضية حسب الخصائص الخلفية ونوع العنف، 2019

**Table 16: Percentage of Currently Married or Ever Married Women (15-64 years) in Palestine who Reported that their Husbands (at Least Once) were Exposed to Some Type of Violence Practiced by the Wife during the Past 12 Months by Background Characteristics and Type of Violence, 2019**

Women's Background Characteristics	الرجال الذين عنفوا من زوجاتهم Men Violated by their Wife	نوع العنف من الزوجة ضد الزوج Type of Violence by Wife against Husband				الخصائص الخلفية للنساء
		العنف الجنسي Sexual Violence	العنف النفسي Psychological Violence	العنف الاقتصادي Economic Violence	العنف الجسدي Physical Violence	
<b>Palestine</b>	<b>38.4</b>	<b>10.7</b>	<b>34.3</b>	<b>4.6</b>	<b>9.8</b>	<b>فلسطين</b>
West Bank	35.9	10.0	32.2	4.1	7.2	الضفة الغربية
Gaza Strip	42.4	11.9	37.5	5.4	14.1	قطاع غزة
<b>Locality Type</b>						<b>نوع التجمع</b>
Urban	37.6	10.1	33.4	4.5	9.4	حضر
Rural	42.8	12.9	39.2	4.9	11.2	ريف
Camps	38.0	12.3	32.8	5.0	11.8	مخيم
<b>Age</b>						<b>العمر</b>
15-19	43.0	8.4	38.2	5.6	11.3	19-15
20-24	43.2	11.4	40.3	5.8	11.5	24-20
25-29	44.1	12.2	39.4	5.8	11.7	29-25
30-34	40.7	13.7	38.5	4.4	12.2	34-30
35-39	41.2	11.7	36.2	4.6	12.1	39-35
40-44	36.8	11.2	30.9	5.1	10.2	44-40
45-49	29.8	8.0	24.5	2.9	6.2	49-45
50-54	33.2	9.5	27.5	3.6	5.2	54-50
55-59	19.4	0.9	18.6	1.7	1.6	59-55
60-64	27.1	5.6	23.2	1.6	0.4	64-60



جدول 16(تابع): نسبة النساء المتزوجات حالياً أو اللواتي سبق لهن الزواج (15-64 سنة) في فلسطين اللواتي أفدن بتعرض أزواجهن (على الأقل لمرة واحدة) لأحد أنواع العنف

من قبلهن خلال 12 شهراً الماضية حسب الخصائص الخلفية ونوع العنف، 2019

**Table 16 (Cont.): Percentage of Currently Married or Ever Married Women (15-64 years) in Palestine who Reported that their Husbands (at Least Once) were Exposed to Some Type of Violence Practiced by the Wife from the Wife's Point of View during the Past 12 Months by Background Characteristics and Type of Violence, 2019**

Women's Background Characteristics	الرجال الذين عنفوا من زوجاتهم Men Violated by their Wife	نوع العنف من الزوجة ضد الزوج Type of Violence by Wife against Husband				الخصائص الخلفية للنساء
		العنف الجنسي Sexual Violence	العنف النفسي Psychological Violence	العنف الاقتصادي Economic Violence	العنف الجسدي Physical Violence	
<b>Kinship with husband</b>						<b>صلة القرابة مع الزوج</b>
There is a kinship	38.1	9.6	33.3	5.5	9.9	يوجد قرابة
From the same clan	40.6	13.1	35.5	5.6	9.9	من الحمولة
No kinship	38.0	10.6	34.3	4.0	9.8	لا يوجد قرابة
<b>Work Status</b>						<b>الحالة العملية</b>
Doesn't Work	38.9	10.8	34.6	4.7	10.1	لا تعمل
Works	34.5	10.4	31.4	4.0	7.9	تعمل
<b>Educational Attainment</b>						<b>الحالة التعليمية</b>
Less than secondary	37.7	11.3	32.8	4.5	10.9	أقل من ثانوي
Secondary	40.7	12.1	36.4	5.5	10.8	ثانوي
Intermediate Diploma and More	37.7	8.5	34.8	4.0	7.2	دبلوم متوسط فأعلى
<b>Marital Status</b>						<b>الحالة الزوجية</b>
Married	38.5	10.7	34.3	4.6	9.8	متزوجة
Divorced/Separated	41.2	26.1	36.0	0.0	14.4	مطلقة/ منفصلة
Widowed	10.7	0.0	10.7	0.0	0.0	أرملة

جدول 17: نسبة الرجال المتزوجين حالياً أو الذين سبق لهم الزواج (18-64 سنة) في فلسطين وتعرضوا للعنف من قبل الآخرين خلال 12 شهراً الماضية

حسب الخصائص الخلفية ونوع العنف، 2019

**Table 17: Percentage of Currently Married or Ever Married Men (18 - 64 Years) in Palestine who were Exposed to Violence by Others during the Past 12 Months by Background Characteristics and Type of Violence, 2019**

Background Characteristics	تعرضوا للعنف من الآخرين Exposed to Violence by Others	نوع العنف من الآخرين Type of Violence by Others			الخصائص الخلفية
		العنف الجنسي Sexual Violence	العنف النفسي Psychological Violence	العنف الجسدي Physical Violence	
<b>Palestine</b>	<b>25.1</b>	<b>3.1</b>	<b>21.9</b>	<b>13.4</b>	<b>فلسطين</b>
West Bank	21.1	3.0	17.7	11.2	الضفة الغربية
Gaza Strip	31.7	3.3	28.6	16.9	قطاع غزة
<b>Locality Type</b>					<b>نوع التجمع</b>
Urban	25.8	2.9	22.5	13.2	حضر
Rural	17.8	3.1	14.7	10.6	ريف
Camps	32.8	4.6	28.9	20.2	مخيم
<b>Age</b>					<b>العمر</b>
18-19	0.0	0.0	0.0	0.0	19-18
20-24	41.4	3.1	38.1	20.8	24-20
25-29	32.0	3.4	27.6	18.4	29-25
30-34	27.7	2.4	24.5	14.3	34-30
35-39	27.3	3.8	23.7	12.6	39-35
40-44	21.5	2.9	18.6	12.8	44-40
45-49	22.7	3.5	19.2	11.8	49-45
50-54	19.4	2.6	17.1	9.8	54-50
55-59	17.3	2.7	15.1	10.3	59-55
60-64	19.4	3.5	16.4	10.6	64-60

جدول 17 (تابع): نسبة الرجال المتزوجين حالياً أو الذين سبق لهم الزواج (18-64 سنة) في فلسطين وتعرضوا للعنف من قبل الآخرين خلال 12 شهراً الماضية

حسب الخصائص الخلفية ونوع العنف، 2019

**Table 17 (Cont.): Percentage of Currently Married or Ever Married Men (18 - 64 Years) in Palestine who were Exposed to Violence by Others during the Past 12 Months by Background Characteristics and Type of Violence, 2019**

Background Characteristics	تعرضوا للعنف من الآخرين Exposed to Violence by Others	نوع العنف من الآخرين Type of Violence by Others			الخصائص الخلفية
		العنف الجنسي Sexual Violence	العنف النفسي Psychological Violence	العنف الجسدي Physical Violence	
<b>Work Status</b>					الحالة العملية
Doesn't Work	27.5	3.3	24.2	16.4	لا يعمل
Works	24.3	3.0	21.1	12.3	يعمل
<b>Educational Attainment</b>					الحالة التعليمية
Less than secondary	26.4	3.2	23.3	13.8	أقل من ثانوي
Secondary	25.0	2.7	21.4	14.9	ثانوي
Intermediate Diploma and	22.2	3.0	18.8	11.0	دبلوم متوسط فأعلى

جدول 18: نسبة الرجال المتزوجين حالياً أو الذين سبق لهم الزواج (18-64 سنة) في فلسطين وتعرضوا (على الأقل لمرة واحدة) لأحد أنواع العنف من قبل الآخرين خلال 12 شهراً الماضية حسب المعتدي ونوع العنف، 2019

**Table 18: Percentage of Currently Married or Ever Married Men (18 - 64 Years) in Palestine who were Exposed (At Least Once) to One Type of Violence Practiced by Others during the Past 12 Months by Aggressor and Type of Violence, 2019**

Aggressor	تعرضوا للعنف من الآخرين			نوع العنف من الآخرين									المعتدي
				Type of Violence by Others									
	Exposed to Violence by Others			العنف الجنسي			العنف النفسي			العنف الجسدي			
				Sexual Violence			Psychological Violence			Physical Violence			
قطاع غزة	الضفة الغربية	فلسطين	قطاع غزة	الضفة الغربية	فلسطين	قطاع غزة	الضفة الغربية	فلسطين	قطاع غزة	الضفة الغربية	فلسطين		
Gaza Strip	West Bank	Palestine	Gaza Strip	West Bank	Palestine	Gaza Strip	West Bank	Palestine	Gaza Strip	West Bank	Palestine		
Relatives	18.9	7.1	11.7	1.4	0.7	0.9	16.6	5.9	10.0	7.3	2.8	4.6	الأقارب
Non-relatives (Friends, Acquaintances, Strangers)	18.0	7.3	11.4	1.0	0.7	0.8	15.9	5.8	9.7	8.4	2.6	4.8	غير الأقارب (الأصدقاء، المعارف، الغرباء)
Co-workers (Colleagues, Employer, Supervisor)	8.6	5.4	6.6	0.9	0.6	0.7	8.1	4.6	5.9	1.7	1.2	1.4	زملاء العمل (زملاء العمل، صاحب العمل، مسؤول العمل)
Service Centers Providers (Health, Social, Religious)	5.5	1.0	2.7	0.2	0.0	0.1	3.6	0.5	1.7	2.7	0.6	1.4	مقدمو خدمات صحية أو اجتماعية أو دينية
Palestinian Security Force	7.1	2.9	4.5	0.1	0.2	0.2	5.2	2.0	3.2	4.7	1.4	2.7	رجل أمن فلسطيني
Others	2.0	10.0	6.9	0.3	1.2	0.8	0.2	8.0	5.0	1.8	6.6	4.8	آخرون

جدول 19: نسبة الرجال المتزوجين حالياً أو الذين سبق لهم الزواج (18-64 سنة) في فلسطين وتعرضوا للعنف من قبل آخرين خارج المنزل خلال 12 شهراً الماضية

حسب الخصائص الخلفية ونوع العنف، 2019

**Table 19: Percentage of Currently Married or Ever Married Men (18 - 64 Years) in Palestine who were Exposed to Violence by Other Outside the Home during the Past 12 Months by Background Characteristics and Type of Violence, 2019**

Background Characteristics	تعرضوا للعنف خارج المنزل Exposed to Violence Outside the Home	نوع العنف خارج المنزل Type of Violence Outside the Home			الخصائص الخلفية
		العنف الجنسي Sexual Violence	العنف النفسي Psychological Violence	العنف الجسدي Physical Violence	
<b>Palestine</b>	<b>26.6</b>	<b>1.1</b>	<b>24.5</b>	<b>10.5</b>	<b>فلسطين</b>
West Bank	21.9	1.3	20.2	7.9	الضفة الغربية
Gaza Strip	34.1	0.7	31.5	14.7	قطاع غزة
<b>Locality Type</b>					<b>نوع التجمع</b>
Urban	27.0	1.0	24.9	10.6	حضر
Rural	21.1	1.2	18.9	8.3	ريف
Camps	33.0	1.5	31.1	13.9	مخيم
<b>Age</b>					<b>العمر</b>
18-19	0.0	0.0	0.0	0.0	19-18
20-24	45.8	5.4	43.0	21.3	24-20
25-29	32.9	1.1	30.7	15.0	29-25
30-34	31.3	0.4	28.8	12.6	34-30
35-39	27.8	1.5	25.2	11.4	39-35
40-44	21.0	0.8	18.4	8.7	44-40
45-49	24.4	0.5	23.7	8.2	49-45
50-54	23.7	1.5	21.3	7.4	54-50
55-59	18.4	1.4	17.3	7.5	59-55
60-64	16.5	0.6	15.9	3.4	64-60

جدول 19(تابع): نسبة الرجال المتزوجين حالياً أو الذين سبق لهم الزواج (18-64 سنة) في فلسطين وتعرضوا للعنف من قبل آخرين خارج المنزل خلال 12 شهراً الماضية

حسب الخصائص الخلفية ونوع العنف، 2019

**Table 19 (Cont.): Percentage of Currently Married or Ever Married Men (18 - 64 Years) in Palestine who were Exposed to Violence by Other Outside the Home during the Past 12 Months by Background Characteristics and Type of Violence , 2019**

Background Characteristics	تعرضوا للعنف خارج المنزل Exposed to Violence Outside the Home	نوع العنف خارج المنزل Type of Violence Outside the Home			الخصائص الخلفية
		العنف الجنسي Sexual Violence	العنف النفسي Psychological Violence	العنف الجسدي Physical Violence	
<b>Work Status</b>					<b>الحالة العملية</b>
Doesn't Work	28.4	0.5	25.3	12.9	لا يعمل
Works	26.0	1.3	24.3	9.7	يعمل
<b>Educational Attainment</b>					<b>الحالة التعليمية</b>
Less than secondary	27.5	0.9	25.5	11.0	أقل من ثانوي
Secondary	26.9	1.8	24.5	12.1	ثانوي
Intermediate Diploma and More	24.3	0.9	22.4	8.3	دبلوم متوسط فأعلى

جدول 20: نسبة الرجال المتزوجين حالياً أو الذين سبق لهم الزواج (18-64 سنة) في فلسطين وتعرضوا لأحد أنواع العنف من قبل آخرين في أماكن خارج المنزل خلال 12 شهراً الماضية حسب مكان التعرض للعنف ونوع

العنف والمنطقة، 2019

**Table 20: Percentage of Currently Married or Ever Married Men (18 - 64 Years) in Palestine who were Exposed to One Type of Violence by other in Places Outside the Home during the Past 12 Months by the Place of Exposure to Violence, Type of Violence and Region, 2019**

The Place of Exposure to Violence	تعرضوا للعنف خارج المنزل			نوع العنف خارج المنزل									مكان التعرض للعنف
				Type of Violence Outside the Home									
	Exposed to Violence Outside the Home			العنف الجنسي			العنف النفسي			العنف الجسدي			
	قطاع غزة	الضفة الغربية	فلسطين	Sexual Violence			Psychological Violence			Physical Violence			
	Gaza Strip	West Bank	Palestine	قطاع غزة	الضفة الغربية	فلسطين	قطاع غزة	الضفة الغربية	فلسطين	قطاع غزة	الضفة الغربية	فلسطين	
Relatives or friends' house	8.8	3.6	5.6	0.0	0.1	0.1	8.4	3.0	5.1	2.3	0.9	1.5	منزل أقارب أو أصدقاء
The Street	19.7	8.2	12.6	0.1	0.4	0.3	17.9	7.8	11.7	9.5	2.0	4.9	الشارع
Shopping places (Market or shopping malls/stores)	8.7	2.2	4.7	0.1	0.2	0.1	7.6	1.8	4.0	2.6	0.5	1.3	أماكن التسوق ( داخل السوق أو المحلات التجارية)
Israeli check points	0.5	10.2	6.5	0.1	0.3	0.2	0.3	9.7	6.1	0.4	4.0	2.6	حواجز الاحتلال
Transportation	4.8	1.3	2.6	0.3	0.1	0.2	3.8	1.1	2.1	1.3	0.3	0.7	وسائل المواصلات
Service centers (health, social, cultural)	4.3	1.0	2.3	0.0	0.1	0.1	3.9	0.7	1.9	0.9	0.4	0.6	مكان تلقي الخدمات الصحية، أو الاجتماعية أو الثقافية
School/university	0.8	0.3	0.5	0.1	0.0	0.0	0.7	0.2	0.4	0.0	0.2	0.1	المدرسة/ الجامعة
Work place	10.3	6.3	7.8	0.0	0.3	0.2	10.2	6.1	7.6	1.8	1.1	1.3	مكان العمل
Other Service places	12.2	4.1	7.3	0.0	0.4	0.2	11.3	3.6	6.5	3.7	1.4	2.3	مكان تلقي خدمات أخرى

جدول 21: نسبة الرجال المتزوجين حالياً أو الذين سبق لهم الزواج (18-64 سنة) في فلسطين وتعرضوا لأحد أنواع العنف قبل

بلوغهم سن 18 سنة حسب الخصائص الخلفية، 2019

**Table 21: Percentage of Currently Married or Ever Married Men (18 - 64 Years) in Palestine who were Exposed to One Type of Violence before Reaching 18 years by Background Characteristics, 2019**

Background Characteristics	تعرضوا للعنف قبل بلوغ سن 18 سنة Being Violated before Reaching 18 years		الخصائص الخلفية
	أي شكل من أشكال التحرش الجنسي (التلفظ بكلمات ذات طابع جنسي، أو لمس للمناطق الحساسة) Any form of sexual harassment (sexual words, or touching sensitive parts of the body)	أي نوع من أنواع العنف من العائلة Any kind of household violence	
<b>Palestine</b>	<b>3.9</b>	<b>47.3</b>	<b>فلسطين</b>
West Bank	3.4	37.4	الضفة الغربية
Gaza Strip	4.6	63.0	قطاع غزة
<b>Locality Type</b>			<b>نوع التجمع</b>
Urban	3.7	51.5	حضر
Rural	4.8	30.4	ريف
Camps	3.7	38.2	مخيم
<b>Age</b>			<b>العمر</b>
18-19	0.0	0.0	19-18
20-24	2.7	55.3	24-20
25-29	4.3	51.1	29-25
30-34	2.9	45.7	34-30
35-39	4.4	48.4	39-35
40-44	4.6	43.0	44-40
45-49	2.9	45.2	49-45
50-54	3.8	48.5	54-50
55-59	4.3	49.6	59-55
60-64	4.7	44.3	64-60
<b>Work Status</b>			<b>الحالة العملية</b>
Doesn't Work	4.3	54.7	لا يعمل
Works	3.7	44.8	يعمل
<b>Educational Attainment</b>			<b>الحالة التعليمية</b>
Less than secondary	4.3	48.9	أقل من ثانوي
Secondary	2.1	43.6	ثانوي
Intermediate Diploma and More	1.4	46.4	دبلوم متوسط فأعلى



جدول 22: نسبة الرجال المتزوجين حالياً أو الذين سبق لهم الزواج (18-64 سنة) في فلسطين وتعرضوا للعنف من خلال الاتصالات أو

للعنف الإلكتروني خلال 12 شهراً الماضية حسب الخصائص الخلفية، 2019

**Table 22: Percentage of Currently Married or Ever Married Men (18 - 64 Years) in Palestine who were Exposed to Telecommunication Violence or Cyber Violence during the Past 12 Months by Background Characteristics, 2019**

Background Characteristics	Type of Violence نوع العنف		الخصائص الخلفية
	العنف الإلكتروني Cyber Violence	العنف من خلال الاتصالات Telecommunication Violence	
<b>Palestine</b>	<b>9.9</b>	<b>6.5</b>	<b>فلسطين</b>
West Bank	9.8	7.0	الضفة الغربية
Gaza Strip	10.1	5.8	قطاع غزة
<b>Locality Type</b>			<b>نوع التجمع</b>
Urban	9.8	6.5	حضر
Rural	10.7	7.5	ريف
Camps	9.5	5.1	مخيم
<b>Age</b>			<b>العمر</b>
18-19	0.0	0.0	19-18
20-24	17.5	7.9	24-20
25-29	9.6	7.9	29-25
30-34		7.6	34-30
35-39	8.6	6.4	39-35
40-44	8.7	6.7	44-40
45-49	10.1	5.4	49-45
50-54	6.1	3.9	54-50
55-59	6.0	5.3	59-55
60-64	10.1	7.2	64-60
<b>Work Status</b>			<b>الحالة العملية</b>
Doesn't Work	12.0	5.7	لا يعمل
Works	9.4	6.8	يعمل
<b>Educational Attainment</b>			<b>الحالة التعليمية</b>
Less than secondary	7.7	6.3	أقل من ثانوي
Secondary	5.7	5.1	ثانوي
Intermediate Diploma and More	9.9	6.3	دبلوم متوسط فأعلى

جدول 23: نسبة الرجال المتزوجين حالياً أو الذين سبق لهم الزواج (18-64 سنة) في فلسطين وتعرضوا للعنف الإلكتروني خلال 12 شهراً الماضية حسب الخصائص الخلفية وشكل العنف الإلكتروني، 2019

Table 23: Percentage of Currently Married or Ever Married Men (18-64 Years) in Palestine who were Exposed to Cyber Violence during the Past 12 Months by Background Characteristics and Form of Cyber Violence, 2019

Background Characteristics	Form of Cyber Violence					الخصائص الخلفية
	العنف الإلكتروني	سرقة حساب بنكي إلكتروني (الاون لاين) أو البريد الإلكتروني	الابتزاز بأساليب مختلفة مقابل مبلغ من المال أو أي شيء آخر *	التعرض لأي تحرش جنسي أو الإكراه أو الإغراء بوسائل مختلفة (مال، امتيازات أخرى) للقيام بحركات جنسية أو إيهاءات جنسية *	التعرض للإكراه أو التهديد أو التخويف أو الابتزاز أو الشتم أو الإهانة من قبل الآخرين *	
	Cyber Violence	electronic bank account (online) or email stolen (hacked)	blackmailed in different ways*	subjected to any sexual harassment or did anyone attempt to force or induce you by various means (money, other privileges) to make sexual movements*	exposed to harassment, threats, intimidation, blackmailing insulted or humiliated by others*	
<b>Palestine</b>	<b>9.9</b>	<b>4.7</b>	<b>0.9</b>	<b>1.0</b>	<b>6.0</b>	<b>فلسطين</b>
West Bank	9.8	4.8	1.2	0.9	5.7	الضفة الغربية
Gaza Strip	10.1	4.6	0.3	1.3	6.7	قطاع غزة
<b>Locality Type</b>						<b>نوع التجمع</b>
Urban	9.8	4.9	0.8	1.1	5.8	حضر
Rural	10.7	4.4	1.7	0.8	6.6	ريف
Camps	9.5	3.6	0.4	1.0	7.0	مخيم
<b>Age</b>						<b>العمر</b>
18-19	0.0	0.0	0.0	0.0	0.0	19-18
20-24	17.5	7.5	2.4	2.6	13.2	24-20
25-29	9.6	4.6	0.9	1.0	6.0	29-25
30-34	13.3	7.0	1.5	1.0	6.5	34-30
35-39	8.6	5.3	1.0	0.5	5.2	39-35
40-44	8.7	4.0	0.2	0.2	5.8	44-40
45-49	10.1	3.9	0.6	2.6	5.4	49-45
50-54	6.1	2.4	0.3	0.8	3.3	54-50
55-59	6.0	0.9	1.4	1.4	6.2	59-55
60-64	10.1	3.1	0.0	0.0	8.0	64-60
<b>Work Status</b>						<b>الحالة العملية</b>
Doesn't Work	12.0	6.1	0.5	0.9	7.6	لا يعمل
Works	9.4	4.4	1.0	1.1	5.6	يعمل
<b>Educational Attainment</b>						<b>الحالة التعليمية</b>
Less than secondary	<b>7.7</b>	0.0	1.2	0.3	4.8	أقل من ثانوي
Secondary	<b>5.7</b>	0.6	0.8	0.0	6.7	ثانوي
Intermediate Diploma and More	<b>9.9</b>	0.5	0.8	1.2	7.4	دبلوم متوسط فأعلى

\*Through of social media sites (facebook, instagram, viber, whatsapp, skype ... etc)

\* عبر وسائل التواصل الاجتماعي (فيسبوك، إنستغرام، فايبر، واتس اب، سكايب ... الخ)

جدول 24: نسبة الأفراد الذين لم يسبق لهم الزواج (18-64 سنة) في فلسطين وتعرضوا (على الأقل لمرة واحدة) لأحد أنواع العنف من قبل أحد أفراد الأسرة خلال 12 شهراً الماضية حسب الخصائص

الخلفية ونوع العنف، 2019

**Table 24: Percentage of Individuals who have Never been Married (18-64 years) in Palestine and were Exposed (At Least Once) to One Type of Violence by a Household Member during the Past 12 Months by Background Characteristics and Type of Violence, 2019**

Background Characteristics	تعرضوا للعنف من أحد أفراد الأسرة Exposed to Violence by Household Member	نوع العنف Type of Violence				الخصائص الخلفية
		العنف النفسي Psychological Violence	العنف الجنسي Sexual Violence	العنف الجسدي Physical Violence	العنف الاقتصادي Economic Violence	
<b>Palestine</b>	<b>40.7</b>	<b>39.4</b>	<b>0.9</b>	<b>15.3</b>	<b>5.4</b>	<b>فلسطين</b>
West Bank	33.6	32.0	0.9	11.1	4.4	الضفة الغربية
Gaza Strip	53.5	52.9	0.7	23.0	7.2	قطاع غزة
<b>Locality Type</b>						<b>نوع التجمع</b>
Urban	41.3	40.1	0.9	15.1	5.5	حضر
Rural	34.0	32.4	0.5	12.5	5.4	ريف
Camps	45.5	44.6	1.4	20.6	4.6	مخيم
<b>Sex</b>						<b>الجنس</b>
Male	40.9	39.6	0.7	16.5	7.8	نكر
Female	40.4	39.1	1.1	13.4	1.7	أنثى
<b>Age</b>						<b>العمر</b>
18-19	50.7	49.6	1.0	21.0	5.5	19-18
20-24	42.0	41.0	0.5	16.6	6.1	24-20
25-29	35.7	35.2	0.1	11.0	5.6	29-25
30-34	30.3	29.2	0.2	8.6	3.6	34-30
35-39	27.0	24.5	0.9	2.4	3.5	39-35
40-44	23.9	21.4	2.0	10.3	0.3	44-40
45-49	25.7	19.1	6.6	9.1	3.2	49-45
50-64	16.6	9.7	7.2	3.9	0.1	64-50

جدول 24 (تابع): نسبة الأفراد الذين لم يسبق لهم الزواج (18-64 سنة) في فلسطين وتعرضوا (على الأقل لمرة واحدة) لأحد أنواع العنف من قبل أحد أفراد الأسرة خلال 12 شهراً

الماضية حسب الخصائص الخلفية ونوع العنف، 2019

**Table 24 (Cont.): Percentage of Individuals who have Never been Married (18-64 years) in Palestine and were Exposed (At Least Once) to One Type of Violence by a Household Member during the Past 12 Months by Background Characteristics and Type of Violence, 2019**

Background Characteristics	تعرضوا للعنف من أحد أفراد الأسرة Exposed to Violence by Household Member	نوع العنف Type of Violence				الخصائص الخلفية
		العنف النفسي Psychological Violence	العنف الجنسي Sexual Violence	العنف الجسدي Physical Violence	العنف الاقتصادي Economic Violence	
<b>Work Status</b>						<b>الحالة العملية</b>
Doesn't Work	44.3	43.2	0.8	17.3	4.6	لا يعمل
Works	34.1	32.5	0.9	11.7	6.8	يعمل
<b>Educational Attainment</b>						<b>الحالة التعليمية</b>
Less than secondary	43.7	42.0	1.0	18.3	8.1	أقل من ثانوي
Secondary	42.9	42.0	0.7	15.3	3.9	ثانوي
Intermediate Diploma and More	31.1	30.1	0.9	9.7	3.2	دبلوم متوسط فأعلى

جدول 25: نسبة الأفراد الذين لم يسبق لهم الزواج (18-64 سنة) في فلسطين وتعرضوا (على الأقل مرة واحدة) لأحد أنواع العنف من قبل الآخرين خلال 12 شهراً الماضية حسب

الخصائص الخلفية ونوع العنف، 2019

**Table 25: Percentage of Individuals who have Never been Married (18-64 years) in Palestine and were Exposed (At Least Once) to One Type of Violence by Others during the Past 12 Months by Background Characteristics and Type of Violence, 2019**

Background Characteristics	تعرضوا للعنف من الآخرين Exposed to Violence by Others	نوع العنف من الآخرين Type of Violence From Others			الخصائص الخلفية
		العنف الجنسي Sexual Violence	العنف النفسي Psychological Violence	العنف الجسدي Physical Violence	
<b>Palestine</b>	<b>24.3</b>	<b>3.5</b>	<b>19.0</b>	<b>14.0</b>	<b>فلسطين</b>
West Bank	22.1	3.5	16.9	12.1	الضفة الغربية
Gaza Strip	28.2	3.5	22.9	17.6	قطاع غزة
<b>Locality Type</b>					<b>نوع التجمع</b>
Urban	24.0	3.4	18.7	13.9	حضر
Rural	22.3	3.8	18.1	10.8	ريف
Camps	29.3	3.8	22.9	19.6	مخيم
<b>Sex</b>					<b>الجنس</b>
Male	32.0	3.8	25.6	20.5	ذكر
Female	12.6	3.2	9.1	4.2	أنثى
<b>Age</b>					<b>العمر</b>
18-19	23.9	3.5	18.3	14.1	19-18
20-24	27.5	4.2	21.2	16.6	24-20
25-29	24.0	2.3	20.1	13.1	29-25
30-34	18.0	5.0	14.1	10.1	34-30
35-39	15.3	3.0	14.6	5.3	39-35
40-44	25.5	0.0	19.7	9.6	44-40
45-49	6.2	1.6	3.1	2.6	49-45
50-54	13.1	3.5	9.5	6.0	54-50
55-59	5.4	1.2	5.4	2.6	59-55
60-64	1.7	0.0	0.7	1.7	64-60

جدول 25 (تابع): نسبة الأفراد الذين لم يسبق لهم الزواج (18-64 سنة) في فلسطين وتعرضوا (على الأقل لمرة واحدة) لأحد أنواع العنف من قبل الآخرين خلال 12 شهراً الماضية حسب

الخصائص الخلفية ونوع العنف، 2019

**Table 25 (Cont.): Percentage of Individuals who have Never been Married (18-64 years) in Palestine and were Exposed (At Least Once) to One Type of Violence by Others during the Past 12 Months by Background Characteristics and Type of Violence, 2019**

Background Characteristics	تعرضوا للعنف من الآخرين Exposed to Violence by Others	نوع العنف من الآخرين Type of Violence From Others			الخصائص الخلفية
		العنف الجنسي Sexual Violence	العنف النفسي Psychological Violence	العنف الجسدي Physical Violence	
<b>Work Status</b>					الحالة العملية
Doesn't Work	22.0	3.4	17.4	12.4	لا يعمل
Works	28.3	3.8	21.8	17.0	يعمل
<b>Educational Attainment</b>					الحالة التعليمية
Less than secondary	28.3	4.0	21.8	17.8	أقل من ثانوي
Secondary	22.1	3.4	16.9	12.3	ثانوي
Intermediate Diploma and More	20.9	2.8	17.7	10.3	دبلوم متوسط فأعلى

جدول 26: نسبة الأفراد الذين لم يسبق لهم الزواج (18-64 سنة) في فلسطين وتعرضوا (على الأقل لمرة واحدة) لأحد أنواع العنف من قبل الآخرين خلال 12 شهراً الماضية حسب المعتدي ونوع العنف، 2019

**Table 26: Percentage of Individuals who have Never been Married (18-64 years) in Palestine and were Exposed (At Least Once) to One Type of Violence by Others during the Past 12 Months by Aggressor and Type of Violence, 2019**

Aggressor	تعرضوا للعنف من الآخرين			The Type of Violence from Others									المعتدي
				العنف الجنسي Sexual Violence			العنف النفسي Psychological Violence			العنف الجسدي Physical Violence			
	Exposed to Violence by Others	قطاع غزة Gaza Strip	الضفة الغربية West Bank	فلسطين Palestine	قطاع غزة Gaza Strip	الضفة الغربية West Bank	فلسطين Palestine	قطاع غزة Gaza Strip	الضفة الغربية West Bank	فلسطين Palestine	قطاع غزة Gaza Strip	الضفة الغربية West Bank	
Relatives	13.9	7.9	10.0	1.3	1.0	1.1	12.1	6.2	8.3	6.3	2.9	4.1	الأقارب
Non-relatives (Friends, Acquaintances, Strangers)	16.4	11.7	13.3	1.5	1.1	1.2	13.2	9.6	10.9	9.6	4.5	6.3	غير الأقارب (الأصدقاء، المعارف، الغرباء)
Co-workers (Colleagues, Employer, Supervisor)	5.5	5.5	5.5	0.7	0.8	0.8	4.3	3.9	4.1	2.0	2.1	2.1	زملاء العمل (زملاء العمل، صاحب العمل، مسؤول العمل)
Service Centers Providers (Health, Social, Religious)	2.9	0.8	1.5	0.4	0.2	0.3	1.3	0.3	0.7	1.5	0.4	0.8	مقدمو خدمات صحية أو اجتماعية أو دينية
Palestinian Security Force	5.1	2.7	3.5	0.2	0.3	0.3	3.1	1.7	2.2	4.3	1.6	2.5	رجل أمن فلسطيني
Others	1.2	8.4	5.9	0.0	0.8	0.5	0.4	6.5	4.4	1.0	5.4	3.9	آخرون

جدول 27: نسبة الأفراد الذين لم يسبق لهم الزواج (18-64 سنة) في فلسطين وتعرضوا لأحد أنواع العنف من قبل أفراد آخرين في أماكن خارج المنزل خلال 12 شهراً الماضية حسب الخصائص

الخلفية ونوع العنف، 2019

**Table 27: Percentage of Individuals who have Never been Married (18-64 year) in Palestine who were Exposed to One Type of Violence by others in Places Outside the Home during the Past 12 Months by Background Characteristics and Type of Violence, 2019**

Background Characteristics	تعرضوا للعنف خارج المنزل Exposed to Violence Outside the Home	Type of Violence Outside the Home			الخصائص الخلفية
		العنف الجنسي Sexual Violence	العنف النفسي Psychological Violence	العنف الجسدي Physical Violence	
<b>Palestine</b>	<b>26.0</b>	<b>1.9</b>	<b>22.8</b>	<b>10.6</b>	<b>فلسطين</b>
West Bank	24.6	2.1	20.8	9.5	الضفة الغربية
Gaza Strip	28.5	1.5	26.5	12.8	قطاع غزة
<b>Locality Type</b>					<b>نوع التجمع</b>
Urban	26.1	1.9	23.2	10.7	حضر
Rural	23.8	1.5	19.5	8.9	ريف
Camps	28.1	2.7	25.0	12.6	مخيم
<b>Sex</b>					<b>الجنس</b>
Male	32.9	1.3	30.0	15.8	ذكر
Female	15.6	2.8	12.0	2.9	أنثى
<b>Age</b>					<b>العمر</b>
18-19	26.4	3.1	23.6	11.1	19-18
20-24	27.8	1.6	24.4	12.1	24-20
25-29	27.7	1.1	24.9	10.2	29-25
30-34	22.8	2.7	18.7	9.9	34-30
35-39	15.6	3.0	8.3	9.8	39-35
40-44	24.5	0.0	24.5	0.0	44-40
45-49	8.7	5.1	3.6	0.0	49-45
50-54	5.9	0.0	4.7	1.2	54-50
55-59	15.9	0.0	14.7	2.6	59-55
60-64	0.0	0.0	0.0	0.0	64-60



جدول 27 (تابع): نسبة الأفراد الذين لم يسبق لهم الزواج (18-64 سنة) في فلسطين وتعرضوا لأحد أنواع العنف من قبل أفراد آخرين في أماكن خارج المنزل خلال 12 شهراً الماضية حسب

الخصائص الخلفية ونوع العنف، 2019

**Table 27 (Cont.): Percentage of Individuals who have Never been Married (18-64 year) in Palestine who were Exposed to One Type of Violence by others in Places Outside the Home during the Past 12 Months by Background Characteristics and Type of Violence, 2019**

Background Characteristics	تعرضوا للعنف خارج المنزل Exposed to Violence Outside the Home	Type of Violence Outside the Home			الخصائص الخلفية
		العنف الجنسي Sexual Violence	العنف النفسي Psychological Violence	العنف الجسدي Physical Violence	
<b>Work Status</b>					<b>الحالة العملية</b>
Doesn't Work	23.9	1.9	21.4	9.3	لا يعمل
Works	29.7	1.9	25.3	13.0	يعمل
<b>Educational Attainment</b>					<b>الحالة التعليمية</b>
Less than secondary	28.6	1.8	24.9	14.1	أقل من ثانوي
Secondary	24.8	2.3	22.1	8.7	ثانوي
Intermediate Diploma and More	23.3	1.4	20.2	7.9	دبلوم متوسط فأعلى

جدول 28: نسبة الأفراد الذين لم يسبق لهم الزواج (18-64 سنة) في فلسطين وتعرضوا لأحد أنواع العنف من قبل أفراد آخرين في أماكن خارج المنزل خلال 12 شهراً الماضية حسب

مكان التعرض للعنف ونوع العنف والمنطقة، 2019

**Table 28: Percentage of Individuals who have Never been Married (18-64 years) in Palestine and were Exposed to One Type of Violence by others in Places Outside the Home during the Past 12 Months by the Place of Exposure to Violence, Type of Violence and Region, 2019**

The Place of Exposure to Violence	تعرضوا للعنف خارج المنزل			The Type of Violence Outside the Home									مكان التعرض للعنف
				العنف الجنسي			العنف النفسي			العنف الجسدي			
	Exposed to Violence Outside the Home			Sexual Violence			Psychological Violence			physical violence			
	قطاع غزة	الضفة الغربية	فلسطين	قطاع غزة	الضفة الغربية	فلسطين	قطاع غزة	الضفة الغربية	فلسطين	قطاع غزة	الضفة الغربية	فلسطين	
	Gaza Strip	West Bank	Palestine	Gaza Strip	West Bank	Palestine	Gaza Strip	West Bank	Palestine	Gaza Strip	West Bank	Palestine	
The Street	20.9	13.5	16.1	0.9	0.5	0.7	19.8	12.6	15.1	7.6	4.6	5.7	الشارع
Shopping places (Market or shopping malls/stores)	8.1	5.0	6.1	0.3	0.4	0.4	7.5	4.0	5.2	3.2	1.1	1.8	أماكن التسوق ( داخل السوق أو المحلات التجارية)
Israeli check points	0.4	9.0	6.0	0.0	0.3	0.2	0.1	7.8	5.1	0.3	3.6	2.4	حواجز الاحتلال
Transportation	6.5	3.3	4.4	0.6	0.2	0.3	5.3	2.7	3.6	1.7	0.7	1.0	وسائل المواصلات
Service centers (health, social, cultural)	2.7	1.5	1.9	0.0	0.4	0.3	2.1	0.5	1.1	0.8	0.6	0.7	مكان تلقي الخدمات الصحية، أو الاجتماعية أو الثقافية
School/university	3.2	2.8	2.9	0.3	0.3	0.3	2.5	2.4	2.4	1.4	0.8	1.0	المدرسة/ الجامعة
Work place	4.6	5.5	5.2	0.0	0.3	0.2	4.6	5.0	4.9	1.7	1.8	1.8	مكان العمل
Other Service places	2.4	0.3	1.0	0.0	0.1	0.1	1.7	0.1	0.7	1.4	0.1	0.6	مكان تلقي خدمات أخرى

جدول 29: نسبة الأفراد الذين لم يسبق لهم الزواج (18-64 سنة) في فلسطين وتعرضوا للعنف الجنسي قبل بلوغ سن 18 سنة حسب

الخصائص الخلفية، 2019

**Table 29: Percentage of Individuals who have Never been Married (18-64 years) in Palestine Who Exposed to Sexual Violence before Reaching 18 years old by Background Characteristics, 2019**

Background Characteristics	التعرض للعنف الجنسي أو التحرش الجنسي قبل بلوغ سن 18 سنة Exposure to Sexual Violence or Sexual Harassment before Reaching 18 years old	الخصائص الخلفية
<b>Palestine</b>	<b>2.7</b>	<b>فلسطين</b>
West Bank	3.1	الضفة الغربية
Gaza Strip	2.0	قطاع غزة
<b>Locality Type</b>		<b>نوع التجمع</b>
Urban	2.4	حضر
Rural	3.7	ريف
Camps	3.4	مخيم
<b>Sex</b>		<b>الجنس</b>
Male	3.2	نكر
Female	1.8	أنثى
<b>Age</b>		<b>العمر</b>
18-19	2.0	19-18
20-24	3.3	24-20
25-29	2.8	29-25
30-34	1.8	34-30
35-39	2.7	39-35
40-44	2.1	44-40
45-49	2.2	49-45
50-54	0.0	54-50
55-59	0.0	59-55
60-64	0.0	64-60
<b>Work Status</b>		<b>الحالة العملية</b>
Doesn't Work	2.1	لا يعمل
Works	3.8	يعمل
<b>Educational Attainment</b>		<b>الحالة التعليمية</b>
Less than secondary	2.9	أقل من ثانوي
Secondary	2.1	ثانوي
Intermediate Diploma and More	3.3	دبلوم متوسط فأعلى

جدول 30: نسبة الأفراد الذين لم يسبق لهم الزواج (18-64 سنة) في فلسطين وتعرضوا للعنف من خلال الاتصالات وللعنف الإلكتروني

خلال 12 شهراً الماضية حسب الخصائص الخلفية، 2019

**Table 30: Percentage of Individuals who have Never been Married (18-64 years) in Palestine who were Exposed to Telecommunication Violence and Cyber Violence during the Past 12 Months by Background Characteristic, 2019**

Background Characteristics	Type of Violence نوع العنف		الخصائص الخلفية
	العنف الإلكتروني Cyber Violence	العنف من خلال الاتصالات Telecommunication Violence	
<b>Palestine</b>	<b>12.4</b>	<b>6.4</b>	<b>فلسطين</b>
West Bank	12.6	7.4	الضفة الغربية
Gaza Strip	12.1	4.6	قطاع غزة
<b>Locality Type</b>			<b>نوع التجمع</b>
Urban	12.5	5.9	حضر
Rural	11.4	8.1	ريف
Camps	13.6	7.6	مخيم
<b>Sex</b>			<b>الجنس</b>
Male	12.9	5.6	ذكر
Female	11.8	7.6	أنثى
<b>Age</b>			<b>العمر</b>
18-19	13.0	5.2	19-18
20-24	13.3	6.8	24-20
25-29	12.2	7.6	29-25
30-34	8.7	6.8	34-30
35-39	15.9	8.5	39-35
40-44	0.4	5.7	44-40
45-49	10.0	1.8	49-45
50-54	0.0	6.1	54-50
55-59	0.0	0.0	59-55
60-64	0.0	0.4	64-60
<b>Work Status</b>			<b>الحالة العملية</b>
Doesn't Work	12.7	6.6	لا يعمل
Works	12.0	6.1	يعمل
<b>Educational Attainment</b>			<b>الحالة التعليمية</b>
Less than secondary	11.0	5.2	أقل من ثانوي
Secondary	13.0	7.0	ثانوي
Intermediate Diploma and More	13.5	7.6	دبلوم متوسط فأعلى

جدول 31: نسبة الأفراد الذين لم يسبق لهم الزواج (18-64 سنة) في فلسطين وتعرضوا للعنف الإلكتروني خلال 12 شهراً الماضية حسب الخصائص الخلفية وشكل العنف الإلكتروني، 2019

**Table 31: Percentage of Individuals who have Never been Married (18-64 years) in Palestine and were Exposed to Cyber Violence during the Past 12 Months by Background Characteristics and Form of Cyber Violence, 2019**

الخصائص الخلفية	شكل العنف الإلكتروني					العنف الإلكتروني	الخصائص الخلفية
	التعرض للإزعاج أو التهديد أو التخويف أو الابتزاز أو الشتم أو الإهانة من قبل الآخرين*	التعرض لأي تحرش جنسي أو الإكراه أو الإغراء بوسائل مختلفة (مال، إمتيازات أخرى) للقيام بحركات جنسية أو إيحاءات جنسية*	الابتزاز بأساليب مختلفة مقابل مبلغ من المال أو أي شيء آخر*	سرقة حساب بنكي إلكتروني (الون لاين) أو البريد الإلكتروني	سرقة حساب بنكي إلكتروني (الون لاين) أو البريد الإلكتروني		
Background Characteristics	exposed to harassment, threats, intimidation, blackmailing insulted or humiliated by others*	subjected to any sexual harassment or did anyone attempt to force or induce you by various means (money, other privileges) to make sexual movements*	blackmailed in different ways*	electronic bank account (online) or email stolen (hacked)	electronic bank account (online) or email stolen (hacked)	Cyber Violence	
<b>Palestine</b>	<b>8.4</b>	<b>1.4</b>	<b>0.7</b>	<b>5.3</b>	<b>12.4</b>		فلسطين
West Bank	9.0	1.3	0.4	5.3	12.6		الضفة الغربية
Gaza Strip	7.4	1.7	1.4	5.4	12.1		قطاع غزة
<b>Locality Type</b>							نوع التجمع
Urban	8.5	1.3	0.6	5.4	12.5		حضر
Rural	7.9	1.4	0.8	5.4	11.4		ريف
Camps	9.0	2.2	1.2	5.2	13.6		مخيم
<b>Sex</b>							الجنس
Male	8.5	1.7	1.1	5.8	12.9		ذكر
Female	8.4	1.0	0.1	4.6	11.8		أنثى
<b>Age</b>							العمر
18-19	10.2	1.6	0.6	4.4	13.0		19-18
20-24	8.0	1.3	0.8	6.5	13.3		24-20
25-29	8.8	1.3	0.8	4.9	12.2		29-25
30-34	7.8	2.2	0.0	3.5	8.7		34-30
35-39	7.1	3.6	2.6	7.1	15.9		39-35
40-44	0.4	0.0	0.0	0.4	0.4		44-40
45-49	5.6	0.0	0.0	6.7	10.0		49-45
50-54	0.0	0.0	0.0	0.0	0.0		54-50
55-59	0.0	0.0	0.0	0.0	0.0		59-55
60-64	0.0	0.0	0.0	0.0	0.0		64-60

\*Through of social media sites (facebook, instagram, viber, whatsapp, skype ... etc)

\*عبر وسائل التواصل الاجتماعي (فيسبوك، انستغرام، فايبر، واتس اب، سكايب ... الخ)

جدول 31 (تابع): نسبة الأفراد (18-64 سنة) الذين لم يسبق لهم الزواج في فلسطين وتعرضوا للعنف الإلكتروني خلال 12 شهراً الماضية حسب الخصائص الخلفية وشكل العنف الإلكتروني، 2019

Table 31 (Cont.): Percentage of Individuals who have Never been Married (18-64 years) in Palestine and were Exposed to Cyber Violence during the Past 12 Months by Background Characteristics and Form of Cyber Violence, 2019

Background Characteristics	العنف الإلكتروني Cyber Violence	Form of Cyber Violence				شكل العنف الإلكتروني	الخصائص الخلفية
		سرقة حساب بنكي إلكتروني (الاون لاين) أو البريد الإلكتروني	الابتزاز بأساليب مختلفة مقابل مبلغ من المال أو أي شيء آخر*	التعرض لأي تحرش جنسي أو الإكراه أو الإغراء بوسائل مختلفة (مال، إمتيازات أخرى) للقيام بحركات جنسية أو إيهاءات جنسية*	التعرض للإزعاج أو التهديد أو التخويف أو الابتزاز أو الشتم أو الإهانة من قبل الآخرين*		
		electronic bank account (online) or email stolen (hacked)	blackmailed in different ways*	subjected to any sexual harassment or did anyone attempt to force or induce you by various means (money, other privileges) to make sexual movements*	exposed to harassment, threats, intimidation, blackmailing insulted or humiliated by others*		
<b>Work Status</b>							الحالة العملية
Doesn't Work	12.7	5.0	1.0	1.8	8.9		لا يعمل
Works	12.0	5.9	0.1	0.8	7.7		يعمل
<b>Educational Attainment</b>							الحالة التعليمية
Less than secondary	11.0	5.2	0.8	1.3	7.0		أقل من ثانوي
Secondary	13.0	5.3	0.5	1.8	9.2		ثانوي
Intermediate Diploma and More	13.5	5.7	0.9	1.0	9.2		دبلوم متوسط فأعلى

\*Through of social media sites (facebook, instagram, viber, whatsapp, skype ... etc)

\*عبر وسائل التواصل الاجتماعي (فيسبوك، إنستغرام، فايبر، واتس اب، سكايب... الخ)

جدول 32: نسبة كبار السن (65 سنة فأكثر) في فلسطين الذين تعرضوا للإساءة من قبل أحد أفراد الأسرة خلال 12 شهراً الماضية حسب

الخصائص الخلفية ونوع الإساءة، 2019

**Table 32: Percentage distribution of the elderly (65 years and above) in Palestine who were exposed to Abuse from a Household Member during the Past 12 Months by Background Characteristics and Type of Abuse, 2019**

Background Characteristics	التعرض للإساءة من أحد أفراد الأسرة Exposed to Abuse by a Household Member	Type of Abuse			الخصائص الخلفية
		الإساءة الاقتصادية Economic Abuse	الإساءة النفسية Psychological Abuse	نوع الإساءة Physical Abuse	
<b>Palestine</b>	<b>28.1</b>	<b>1.2</b>	<b>27.8</b>	<b>1.7</b>	<b>فلسطين</b>
West Bank	27.8	1.2	27.5	1.4	الضفة الغربية
Gaza Strip	28.6	1.2	28.4	2.2	قطاع غزة
<b>Locality Type</b>					<b>نوع التجمع</b>
Urban	26.9	1.2	26.5	1.3	حضر
Rural	30.0	1.5	30.0	3.5	ريف
Camps	36.5	1.0	36.5	2.9	مخيم
<b>Sex</b>					<b>الجنس</b>
Male	24.7	1.4	24.2	1.4	ذكر
Female	31.0	1.1	30.8	1.9	أنثى
<b>Work Status</b>					<b>الحالة العملية</b>
Doesn't Work	28.9	1.2	28.7	1.8	لا يعمل
Works	15.7	2.3	13.7	0.2	يعمل
<b>Educational Attainment</b>					<b>الحالة التعليمية</b>
Less than secondary	31.3	1.3	31.0	1.9	أقل من ثانوي
Secondary	17.5	0.0	16.9	1.4	ثانوي
Intermediate Diploma and More	19.1	1.6	19.1	1.0	دبلوم متوسط فأعلى
<b>Marital Status</b>					<b>الحالة الزوجية</b>
Never Married	41.3	0.8	41.3	2.6	لم يتزوج أبداً
Married	23.6	1.3	23.2	1.6	متزوج/ة
Divorced/Separated	35.1	3.1	35.1	0.8	مطلق، منفصل/ة
Widowed	35.0	0.9	34.8	1.8	أرملة/ة

جدول 33: نسبة كبار السن (65 سنة فأكثر) في فلسطين الذين تعرّضوا للإساءة من خلال الاتصالات أو الإساءة الإلكترونية خلال 12 شهراً

الماضية حسب الخصائص الخلفية، 2019

**Table 33: Percentage of the Elderly (65 Years and above) in Palestine who were Exposed to Telecommunication Abuse or Cyber Abuse during the Past 12 Months by Background Characteristics, 2019**

Background Characteristics	Type of Abuse نوع الإساءة		الخصائص الخلفية
	الإساءة الإلكترونية Cyber Abuse	الإساءة من خلال الاتصالات Telecommunication Abuse	
<b>Palestine</b>	<b>8.2</b>	<b>2.4</b>	<b>فلسطين</b>
West Bank	8.9	3.3	الضفة الغربية
Gaza Strip	5.8	0.6	قطاع غزة
<b>Locality Type</b>			<b>نوع التجمع</b>
Urban	8.7	2.0	حضر
Rural	7.2	4.1	ريف
Camps	0.8	2.8	مخيم
<b>Sex</b>			<b>الجنس</b>
Male	9.0	3.0	ذكر
Female	7.2	1.8	أنثى
<b>Work Status</b>			<b>الحالة العملية</b>
Doesn't Work	7.9	2.3	لا يعمل
Works	10.2	2.6	يعمل
<b>Educational Attainment</b>			<b>الحالة التعليمية</b>
Less than secondary	7.8	1.9	أقل من ثانوي
Secondary	4.6	3.3	ثانوي
Intermediate Diploma and More	10.5	3.9	دبلوم متوسط فأعلى
<b>Marital Status</b>			<b>الحالة الزوجية</b>
Never Married	8.7	1.5	لم يتزوج أبداً
Married	8.9	2.7	متزوج/ة
Divorced/Separated	0.0	2.3	مطلق، منفصل/ة
Widowed	6.5	1.8	أرملة/ة



جدول 34: نسبة كبار السن (65 سنة فأكثر) في فلسطين الذين تعرّضوا للإساءة الإلكترونية خلال 12 شهراً الماضية حسب الخصائص الخلفية وشكل الإساءة الإلكترونية، 2019

Table 34: Percentage of the Elderly (65 Years and above) in Palestine who were Exposed to Cyber Abuse during the Past 12 Months by Background Characteristics and Form of Cyber Abuse, 2019

الخصائص الخلفية	شكل الإساءة الإلكترونية		Form of Cyber Abuse		الإساءة الإلكترونية	Background Characteristics
	التعرض للإزعاج أو التهديد أو التخويف أو الابتزاز أو الشتم أو الإهانة من قبل الآخرين*	التعرض لأي تحرش جنسي أو الإكراه أو الإغراء بوسائل مختلفة (مال، امتيازات أخرى) للقيام بحركات جنسية أو إيحاءات جنسية*	مقابل مبلغ من المال أو أي شيء آخر*	الابتزاز بأساليب مختلفة	سرقة حساب بنكي إلكتروني (الون لاين) أو البريد الإلكتروني	
	exposed to harassment, threats, intimidation, blackmailing insulted or humiliated by others*	Subjected to any Sexual Harassment or did Anyone Attempt to Force or Induce you by Various Means (Money, other Privileges) to make Sexual Movements*	blackmailed in different ways*		electronic bank account (online) or email stolen (hacked)	Cyber Abuse
فلسطين	2.9	1.2	2.5	3.7	8.2	Palestine
الضفة الغربية	3.0	1.5	3.0	3.7	8.9	West Bank
قطاع غزة	2.4	0.0	0.0	3.8	5.8	Gaza Strip
نوع التجمع						Locality Type
حضر	3.3	1.4	2.4	3.9	8.7	Urban
ريف	0.0	0.0	4.1	3.2	7.2	Rural
مخيم	0.0	0.0	0.0	0.8	0.8	Camps
الجنس						Sex
ذكر	2.3	1.6	4.4	3.4	9.0	Male
أنثى	3.5	0.8	0.0	4.1	7.2	Female
الحالة العملية						Work Status
لا يعمل	2.7	1.4	1.8	3.6	7.9	Doesn't Work
يعمل	3.9	0.0	6.2	4.5	10.2	Works
الحالة التعليمية						Educational Attainment
أقل من ثانوي	2.5	1.6	1.7	3.4	7.8	Less than secondary
ثانوي	2.7	0.0	0.0	2.3	4.6	Secondary
دبلوم متوسط فأعلى	3.5	1.4	4.7	4.9	10.5	Intermediate Diploma and More
الحالة الزوجية						Marital Status
لم يتزوج أبداً	10.8	0.0	0.0	0.0	8.7	Never Married
متزوج/ة	2.9	0.7	3.4	4.0	8.9	Married
مطلق، منفصل/ة	0.0	0.0	0.0	0.0	0.0	Divorced/Separated
أرملة/ة	1.6	3.3	0.0	3.6	6.5	Widowed

\*Through of social media sites (facebook, instagram, viber, whatsapp, skype ... etc)

\*عبر وسائل التواصل الاجتماعي (فيسبوك، إنستغرام، فايبر، واتس اب، سكايب ... الخ)

جدول 35: نسبة الأطفال (1-11 سنة) في فلسطين الذين تعرّضوا لأحد أنواع العنف من أحد الوالدين خلال 12 شهراً الماضية حسب

الخصائص الخلفية ونوع العنف، 2019

**Table 35: Percentage of Children (1 - 11 Years) in Palestine who were Exposed to One Type of Violence by One of the Parents during the Past 12 Months by Background Characteristics and Type of Violence, 2019**

Background Characteristics	التعرض للعنف من أحد الوالدين Exposed to Violence by One of the Parents	نوع العنف Type of Violence		الخصائص الخلفية
		العنف النفسي Psychological Violence	العنف الجسدي Physical Violence	
<b>Palestine</b>	<b>77.7</b>	<b>75.3</b>	<b>64.9</b>	فلسطين
West Bank	74.3	72.1	59.8	الضفة الغربية
Gaza Strip	82.5	79.6	71.8	قطاع غزة
<b>Locality Type</b>				<b>نوع التجمع</b>
Urban	77.4	75.1	64.2	حضر
Rural	80.1	75.8	68.9	ريف
Camps	77.1	76.0	63.4	مخيم
<b>Sex</b>				<b>الجنس</b>
Male	79.4	77.2	67.8	ذكر
Female	76.0	73.3	61.8	أنثى

جدول 36: نسبة الأطفال (1-11 سنة) في فلسطين الذين تعرّضوا لأحد أنواع العنف من الآخرين\* خلال 12 شهراً الماضية حسب

الخصائص الخلفية ونوع العنف، 2019

**Table 36: Percentage of Children (1 - 11 Years) in Palestine who were Exposed to One Type of Violence by Others\* during the Past 12 Months by Background Characteristics and Type**

Background Characteristics	التعرض للعنف من الآخرين Exposed to Violence by Others*	Type of Violence by Others*		الخصائص الخلفية
		العنف النفسي Psychological Violence	العنف الجسدي Physical Violence	
<b>Palestine</b>	<b>42.9</b>	<b>39.7</b>	<b>27.0</b>	<b>فلسطين</b>
West Bank	38.8	35.9	23.1	الضفة الغربية
Gaza Strip	48.6	45.0	32.5	قطاع غزة
<b>Locality Type</b>				<b>نوع التجمع</b>
Urban	42.8	39.7	27.3	حضر
Rural	42.5	38.7	24.9	ريف
Camps	44.6	41.9	28.3	مخيم
<b>Sex</b>				<b>الجنس</b>
Male	45.8	42.2	31.0	ذكر
Female	39.9	37.2	23.0	أنثى

\*Brothers/sisters or any other relative, acquaintance or stranger

\*أحد الأخوة/الأخوات، أو أحد الأقارب/ أو المعارف أو

جدول 37: نسبة الأطفال (1-11 سنة) في فلسطين الذين تعرّضوا لأحد أنواع العنف خلال 12 شهراً الماضية حسب الخصائص الخلفية

ونوع العنف، 2019

**Table 37: Percentage of Children (1 - 11 Years) in Palestine who were Exposed to One Type of Violence during the Past 12 Months by Background Characteristics and Type of Violence, 2019**

Background Characteristics	Type of Violence			الخصائص الخلفية
	تحرش جنسي من الآخرين Sexual Harassment by Others	الإساءة الجنسية من الإنترنت Sexual Abuse by Internet	عنف جسدي أو نفسي من مقدمي الرعاية* Physical or Psychological Violence from any Care Providers*	
<b>Palestine</b>	<b>1.1</b>	<b>9.1</b>	<b>8.9</b>	<b>فلسطين</b>
West Bank	1.0	9.6	7.8	الضفة الغربية
Gaza Strip	1.3	8.3	10.4	قطاع غزة
<b>Locality Type</b>				<b>نوع التجمع</b>
Urban	1.1	8.4	8.3	حضر
Rural	1.5	13.3	11.0	ريف
Camps	0.6	7.8	10.5	مخيم
<b>Sex</b>				<b>الجنس</b>
Male	1.2	10.8	10.3	ذكر
Female	1.1	7.3	7.5	أنثى

\*Care Providers Include: (kindergarten, preschool, teachers at schools, nurse, social worker)

\*مقدمي الرعاية يشمل: (الحضانة أو الروضة، أو معلمين بالمدرسة، أو الممرضة، أو العامل الاجتماعي)

جدول 38: نسبة الأطفال (12-17 سنة) في فلسطين الذين تعرّضوا (على الأقل مرة واحدة) لأحد أنواع العنف من أحد الوالدين خلال 12 شهراً الماضية حسب الخصائص الخلفية ونوع العنف، 2019

**Table 38: Percentage of Children (12 - 17 Years) in Palestine who were Exposed (At Least Once) to One Type of Violence by One of the Parents during the Past 12 Months by Background Characteristics and Type of Violence, 2019**

Background Characteristics	التعرض للعنف من	التعرض للعنف من	التعرض للعنف من	نوع العنف من الوالدين						الخصائص الخلفية
	أحد الوالدين	الأم	الأب	العنف النفسي			العنف الجسدي			
				Psychological Violence			physical violence			
				التعرض للعنف من أحد الوالدين	التعرض للعنف من الأم	التعرض للعنف من الأب	التعرض للعنف من أحد الوالدين	التعرض للعنف من الأم	التعرض للعنف من الأب	
Exposed to Violence by One Parents	Exposed to Violence by Mother	Exposed to Violence by Father	Exposed to Violence by One Parents	Exposed to Violence by Mother	Exposed to Violence by Father	Exposed to Violence by One Parents	Exposed to Violence by Mother	Exposed to Violence by Father		
Palestine	70.9	62.5	61.3	70.6	61.8	60.9	34.4	24.5	25.2	فلسطين
West Bank	63.3	56.6	53.1	63.2	56.1	52.9	23.9	17.4	14.9	الضفة الغربية
Gaza Strip	81.8	71.1	73.1	81.3	69.9	72.3	49.6	34.6	40.1	قطاع غزة
Locality Type										نوع التجمع
Urban	71.3	63.3	61.5	71.1	62.6	61.0	35.3	24.8	26.3	حضر
Rural	67.9	58.2	57.8	67.2	57.3	57.4	26.7	21.1	15.3	ريف
Camps	72.5	62.4	65.4	71.7	61.5	65.0	38.7	27.0	31.7	مخيم
Sex										الجنس
Male	68.8	57.3	64.1	68.5	56.3	63.9	38.1	23.4	32.3	ذكر
Female	73.2	68.1	58.5	72.8	67.5	57.8	30.6	25.6	17.9	أنثى
Educational Attainment										الحالة التعليمية
Illiterate\Can read & write	70.6	66.8	56.7	69.6	65.8	56.7	47.7	36.8	36.1	أمي/ ملم
Elementary	71.6	63.0	62.7	71.3	62.1	62.3	37.1	27.6	26.9	ابتدائي
Preparatory/ Secondary	70.0	61.3	60.1	69.8	60.7	59.5	29.0	18.4	21.5	إعدادي/ ثانوي

جدول 39: نسبة الأطفال (12-17 سنة) في فلسطين الذين تعرّضوا (على الأقل لمرة واحدة) لأحد أنواع العنف من أحد أفراد الأسرة أو

أحد الأقارب من غير الوالدين خلال 12 شهراً الماضية حسب الخصائص الخلفية ونوع العنف، 2019

**Table 39: Percentage of children (12 - 17 Years) in Palestine who were Exposed (At Least Once) to One of Types of Violence from a Household Member or a Relative Except for Parents during the Past 12 Months by Background Characteristics and Type of Violence,**

Background Characteristics	التعرض للعنف من أحد أفراد الأسرة أو الأقارب Exposed to Violence by a Household Member or a Relative	Type of Violence نوع العنف		الخصائص الخلفية
		العنف الجسدي Physical Violence	العنف النفسي Psychological Violence	
<b>Palestine</b>	<b>57.9</b>	26.3	57.0	فلسطين
West Bank	51.0	18.1	50.3	الضفة الغربية
Gaza Strip	67.7	38.1	66.5	قطاع غزة
<b>Locality Type</b>				<b>نوع التجمع</b>
Urban	57.8	26.5	56.8	حضر
Rural	56.6	20.8	56.0	ريف
Camps	60.7	33.1	59.4	مخيم
<b>Sex</b>				<b>الجنس</b>
Male	54.8	26.1	53.9	ذكر
Female	61.1	26.5	60.2	أنثى
<b>Educational Attainment</b>				<b>الحالة التعليمية</b>
Illiterate\Can read & write	64.5	32.6	63.6	أمية / ملم
Elementary	58.7	29.3	57.9	ابتدائي
Preparatory/ Secondary	55.8	21.2	54.8	إعدادي / ثانوي

جدول 40: نسبة الأطفال (12-17 سنة) في فلسطين الذين تعرّضوا (على الأقل لمرة واحدة) لأحد أنواع العنف من أحد أفراد الأسرة أو أحد الأقارب من غير الوالدين خلال 12 شهراً الماضية

حسب الخصائص الخلفية والمعتدي، 2019

**Table 40: Percentage of children (12 - 17 Years) in Palestine who were Exposed (At Least Once) to One of Types of Violence from a Household Member or a Relative Except for Parents during the Past 12 Months by Background Characteristics and Aggressor, 2019**

Background Characteristics	التعرض للعنف من أحد أفراد الأسرة أو الأقارب Exposed to Violence by a Household Member or a Relative	المعتدي Aggressor						الخصائص الخلفية
		العمة أو الخالة Aunt	العم أو الخال Uncle	الجدة Grandmother	الجد Grandfather	الأخوات Sisters	الأخوة Brothers	
<b>Palestine</b>	<b>57.9</b>	<b>9.0</b>	<b>16.2</b>	<b>11.5</b>	<b>10.1</b>	<b>25.8</b>	<b>39.7</b>	فلسطين
West Bank	51.0	9.0	12.5	11.3	9.3	24.0	34.0	الضفة الغربية
Gaza Strip	67.7	8.8	21.4	11.7	11.3	28.2	47.9	قطاع غزة
<b>Locality Type</b>								نوع التجمع
Urban	57.8	8.4	15.9	11.9	10.2	24.8	39.9	حضر
Rural	56.6	11.4	16.4	11.5	12.2	27.7	37.3	ريف
Camps	60.7	10.3	18.0	7.8	6.8	31.3	42.1	مخيم
<b>Sex</b>								الجنس
Male	54.8	6.6	20.0	9.3	10.3	19.4	37.9	ذكر
Female	61.1	11.5	12.2	13.7	10.0	32.4	41.6	أنثى
<b>Educational Attainment</b>								الحالة التعليمية
Illiterate\Can read & write	64.5	6.7	21.7	12.8	12.8	36.8	49.8	أُمّي / ملم
Elementary	58.7	10.1	18.2	12.5	11.3	26.7	40.5	ابتدائي
Preparatory/ Secondary	55.8	7.7	12.6	9.9	8.1	22.9	37.2	إعدادي/ ثانوي

جدول 41: نسبة الأطفال (12-17 سنة) في فلسطين الذين تعرّضوا (على الأقل مرة واحدة) للعنف النفسي من أحد أفراد الأسرة أو أحد الأقارب من غير الوالدين خلال 12 شهراً الماضية حسب

الخصائص الخلفية والمعتدي، 2019

**Table 41: Percentage of Children (12 - 17 Years) in Palestine who were Exposed (At Least Once) to Psychological Violence by a Household Member or a Relative Except for Parents during the Past 12 Months by Background Characteristics and Aggressor, 2019**

Background Characteristics	التعرض للعنف النفسي من أحد أفراد الأسرة أو الأقارب Exposed to Psychological Violence by Household Member or a Relative	المعتدي Aggressor						الخصائص الخلفية
		العمة أو الخالة Aunt	العم أو الخال Uncle	الجدة Grandmother	الجد Grandfather	الأخوات Sisters	الأخوة Brothers	
<b>Palestine</b>	<b>57.0</b>	<b>8.7</b>	<b>15.7</b>	<b>11.1</b>	<b>9.9</b>	<b>25.3</b>	<b>39.1</b>	<b>فلسطين</b>
West Bank	50.3	8.8	12.1	10.9	9.2	24.0	33.7	الضفة الغربية
Gaza Strip	66.5	8.6	20.9	11.4	10.9	27.2	46.7	قطاع غزة
<b>Locality Type</b>								<b>نوع التجمع</b>
Urban	56.8	8.1	15.5	11.6	9.9	24.3	39.3	حضر
Rural	56.0	11.1	16.0	10.9	12.2	27.6	36.7	ريف
Camps	59.4	10.3	17.6	7.0	6.7	30.5	40.1	مخيم
<b>Sex</b>								<b>الجنس</b>
Male	53.9	6.5	19.5	9.1	10.1	19.1	37.4	ذكر
Female	60.2	11.1	11.7	13.2	9.7	31.9	40.8	أنثى
<b>Educational Attainment</b>								<b>الحالة التعليمية</b>
Illiterate\Can read & write	63.6	6.7	21.1	12.5	12.8	35.8	47.7	أمي/ملم
Elementary	57.9	10.0	17.6	12.3	11.2	26.3	39.9	ابتدائي
Preparatory/ Secondary	54.8	7.3	12.3	9.4	7.8	22.5	36.6	إعدادي/ ثانوي



جدول 42: نسبة الأطفال (12-17 سنة) في فلسطين الذين تعرّضوا (على الأقل لمرة واحدة) للعنف الجسدي من أحد أفراد الأسرة أو أحد الأقارب من غير الوالدين خلال 12 شهراً الماضية حسب

الخصائص الخلفية والمعتدي، 2019

**Table 42: Percentage of Children (12 - 17 Years) in Palestine who were Exposed (At Least Once) to Physical Violence by a Household Member or a Relative Except for Parents during the Past 12 Months by Background Characteristics and Aggressor, 2019**

Background Characteristics	التعرض للعنف الجسدي من أحد أفراد الأسرة أو الأقارب Exposed to Physical Violence by Household Member or a Relative	المعتدي Aggressor						الخصائص الخلفية
		العمة أو الخالة Aunt	العم أو الخال Uncle	الجدة Grandmother	الجد Grandfather	الأخوات Sisters	الأخوة Brothers	
<b>Palestine</b>	<b>26.3</b>	<b>1.4</b>	<b>4.7</b>	<b>2.2</b>	<b>2.4</b>	<b>9.4</b>	<b>18.6</b>	فلسطين
West Bank	18.1	0.8	1.9	1.7	1.3	6.3	12.2	الضفة الغربية
Gaza Strip	38.1	2.3	8.7	2.9	4.1	13.9	27.8	قطاع غزة
<b>Locality Type</b>								نوع التجمع
Urban	26.5	1.4	4.8	2.1	2.7	9.1	18.9	حضر
Rural	20.8	1.4	3.0	2.7	1.1	7.6	14.3	ريف
Camps	33.1	1.8	6.4	2.2	2.1	15.0	22.5	مخيم
<b>Sex</b>								الجنس
Male	26.1	0.9	6.7	1.8	2.6	7.1	19.9	ذكر
Female	26.5	1.9	2.7	2.5	2.3	11.8	17.3	أنثى
<b>Educational Attainment</b>								الحالة التعليمية
Illiterate\Can read & write	32.6	0.7	7.4	3.4	4.9	14.4	28.4	أمي/ ملم
Elementary	29.3	1.7	5.5	2.7	3.0	11.0	21.0	ابتدائي
Preparatory/ Secondary	21.2	1.1	3.2	1.3	1.3	6.5	14.0	إعدادي/ ثانوي

جدول 43: نسبة الأطفال (12-17 سنة) في فلسطين الذين تعرّضوا لأحد أنواع العنف من الآخرين\* خلال 12 شهراً الماضية حسب الخصائص الخلفية ونوع العنف، 2019

**Table 43: Percentage of Children (12 - 17 Years) in Palestine who were Exposed to One Type of Violence by Others\* during the Past 12 Months by Background Characteristics and Type of Violence, 2019**

Background Characteristics	التعرض للعنف من الآخرين* Exposed to Violence by Others*	نوع العنف من الآخرين* Type of Violence by Others*		الخصائص الخلفية
		العنف الجسدي physical violence	العنف النفسي Psychological Violence	
<b>Palestine</b>	<b>41.7</b>	<b>27.1</b>	<b>36.2</b>	<b>فلسطين</b>
West Bank	35.5	20.4	30.9	الضفة الغربية
Gaza Strip	50.7	36.7	43.8	قطاع غزة
<b>Locality Type</b>				<b>نوع التجمع</b>
Urban	42.1	27.1	36.9	حضر
Rural	38.9	23.3	33.3	ريف
Camps	42.4	32.4	35.2	مخيم
<b>Sex</b>				<b>الجنس</b>
Male	52.5	40.2	45.2	ذكر
Female	30.4	13.4	26.8	أنثى
<b>Educational Attainment</b>				<b>الحالة التعليمية</b>
Illiterate\Can read & write	55.2	37.7	45.4	أمية / لم
Elementary	45.3	31.0	38.9	ابتدائي
Preparatory/ Secondary	34.9	20.1	31.2	إعدادي / ثانوي

\*individuals from outside a household members

\* أفراد خارج الأسرة

جدول 44: نسبة الأطفال (12-17 سنة) في فلسطين الذين تعرّضوا لأحد أنواع العنف من الآخرين\* خلال 12 شهراً الماضية حسب المعتدي ونوع العنف والمنطقة، 2019

**Table 44: Percentage of children (12 - 17 Years) in Palestine who were Exposed to One of Types of Violence from Others\* during the Past 12 Months by Aggressor, Type of Violence and Region, 2019**

Aggressor	التعرض للعنف من قبل الآخرين			نوع العنف						المعتدي
	Exposed to Violence by Others*			العنف النفسي			العنف الجسدي			
				Psychological Violence			Physical violence			
	قطاع غزة	الضفة الغربية	فلسطين	قطاع غزة	الضفة الغربية	فلسطين	قطاع غزة	الضفة الغربية	فلسطين	
	Gaza Strip	West Bank	Palestine	Gaza Strip	West Bank	Palestine	Gaza Strip	West Bank	Palestine	
Adult neighbours	14.0	6.5	9.6	12.0	5.6	8.2	5.7	2.6	3.9	أحد الجيران الكبار
Young neighbours	24.9	11.7	17.1	20.9	10.9	15.0	12.2	4.5	7.7	أحد الجيران الصغار
Friends	21.5	16.4	18.5	18.6	13.7	15.7	11.9	7.7	9.4	أحد أصحابك
Teacher/s	30.3	17.0	22.5	16.8	12.2	14.1	24.8	9.8	16.0	أحد المعلمين/ات
Israeli occupation forces and settlers	1.0	2.8	2.0	0.3	1.8	1.1	0.9	1.9	1.5	قوات الاحتلال والمستعمرين
Boys/girls at street	22.2	12.2	16.3	19.2	10.9	14.3	11.1	4.4	7.1	الأولاد/ البنات في الشارع
School pupils (males or females)	26.5	18.8	22.0	21.9	16.5	18.7	16.2	8.7	11.8	طلاب أو طالبات المدرسة
Other care providers	0.8	0.4	0.5	0.7	0.2	0.4	0.1	0.2	0.1	مقدمي رعاية آخرين
Others	0.5	0.6	0.5	0.3	0.4	0.3	0.4	0.2	0.3	آخرون

\* from outside Household Members

\* من خارج أفراد الأسرة

جدول 45: نسبة الأطفال (12-17 سنة) في فلسطين الذين تعرضوا لأحد أنواع العنف في الأماكن المختلفة خلال 12 شهراً الماضية

حسب مكان التعرض للعنف والمنطقة، 2019

**Table 45: Percentage of Children (12 - 17 Years) in Palestine who were Exposed to One Type of Violence In Different Places during the Past 12 Months by Place of Exposed to Violence and Region, 2019**

The Place of Exposed to Violence	Region المنطقة			مكان التعرض للعنف
	قطاع غزة Gaza Strip	الضفة الغربية West Bank	فلسطين Palestine	
<b>Exposed to Violence in Defferent Places</b>	<b>59.9</b>	<b>36.5</b>	<b>46.1</b>	<b>التعرض للعنف في الأماكن المختلفة</b>
The Household	48.5	26.1	<b>35.3</b>	المنزل
The Street	32.0	18.1	<b>23.8</b>	الشارع
Shopping places (Market or shopping malls/stores)	4.0	1.4	<b>2.5</b>	أماكن التسوق ( داخل السوق أو المحلات التجارية)
Israeli check points	0.0	2.0	<b>1.2</b>	حوالز الاحتلال
Transportation	2.1	1.0	<b>1.4</b>	وسائل المواصلات
Service centers (health, social, cultural)	1.3	0.3	<b>0.7</b>	مكان تلقي الخدمات الصحية، أو الاجتماعية أو الثقافية
The school	33.0	18.1	<b>24.2</b>	المدرسة
Workplace	0.5	0.7	<b>0.6</b>	مكان العمل
Public Parks	2.5	1.8	<b>2.1</b>	في الحدائق العامة
Other Public Facilities	0.7	0.2	<b>0.4</b>	مرافق عامة أخرى

جدول 46: نسبة الأطفال (12-17 سنة) في فلسطين الذين تعرّضوا لأحد أنواع العنف خلال 12 شهراً الماضية حسب الخصائص الخلفية ونوع العنف، 2019

**Table 46: Percentage of Children (12 - 17 Years) in Palestine who were Exposed to One Type of Violence during the Past 12 Months by Background Characteristics and Type of Violence, 2019**

Background Characteristics	Type of Violence نوع العنف			الخصائص الخلفية
	العنف الإلكتروني Cyber Violence	العنف من خلال الاتصالات Telecommunication Violence	العنف الجنسي* Sexual Violence	
<b>Palestine</b>	<b>10.2</b>	<b>2.5</b>	<b>1.6</b>	<b>فلسطين</b>
West Bank	10.6	3.3	1.6	الضفة الغربية
Gaza Strip	9.4	1.5	1.7	قطاع غزة
<b>Locality Type</b>				<b>نوع التجمع</b>
Urban	10.0	2.4	1.3	حضر
Rural	11.7	3.9	3.4	ريف
Camps	9.6	1.6	1.8	مخيم
<b>Sex</b>				<b>الجنس</b>
Male	9.9	1.8	1.6	ذكر
Female	10.5	3.2	1.6	أنثى
<b>Educational Attainment</b>				<b>الحالة التعليمية</b>
Illiterate\Can read & write	7.8	0.2	3.2	أمي/ملم
Elementary	7.9	1.6	1.9	ابتدائي
Preparatory/ Secondary	13.1	4.1	1.1	إعدادي/ ثانوي

\*: You were exposed or someone attempted to kiss you, embrace you, touch you or reveal any part of your body, which made you uncomfortable.

\*: تعرّضت أو حاول أحدهم تقبيلك أو احتضانك أو لمسك أو كشف عن أي جزء من

جسمك جعلك تشعر/ ين بالانزعاج وعدم الارتياح.

جدول 47: نسبة الأطفال (12-17 سنة) في فلسطين الذين تعرّضوا للعنف الإلكتروني خلال 12 شهراً الماضية حسب الخصائص الخلفية ونوع العنف الإلكتروني، 2019

**Table 47: Percentage of Children (12 - 17 Years) in Palestine who were Exposed to Cyber Violence during the Past 12 Months by Background Characteristics and Form of Cyber Violence, 2019**

Background Characteristics	العنف الإلكتروني Cyber Violence	Form of Cyber Violence				الخصائص الخلفية
		سرقة البريد الإلكتروني Email Stolen (hacked)	الابتزاز بأساليب مختلفة مقابل مبلغ من المال أو أي شيء آخر* blackmailed in different ways*	التعرض لأي تحرش جنسي أو الإكراه أو الإغراء بوسائل مختلفة (مال، إمتيازات أخرى) للقيام بحركات جنسية أو إيحاءات جنسية* Subjected to any Sexual Harassment or did Anyone Attempt to Force or Induce you by Various Means (Money, other Privileges) to make Sexual Movements*	شكل العنف الإلكتروني التعرض للإزعاج أو التهديد أو التخويف أو الابتزاز أو الشتم أو الإهانة من قبل الآخرين* Exposed to harassment, threats, intimidation, blackmailing, insulted or humiliated by others*	
<b>Palestine</b>	<b>10.2</b>	<b>4.3</b>	<b>0.8</b>	<b>1.2</b>	<b>7.8</b>	<b>فلسطين</b>
West Bank	10.6	3.9	0.5	1.1	8.2	الضفة الغربية
Gaza Strip	9.4	5.0	1.5	1.4	6.7	قطاع غزة
<b>Locality Type</b>						<b>نوع التجمع</b>
Urban	10.0	4.5	0.8	1.3	7.4	حضر
Rural	11.7	3.6	1.1	0.9	9.4	ريف
Camps	9.6	3.8	0.7	0.9	8.7	مخيم
<b>Sex</b>						<b>الجنس</b>
Male	9.9	4.4	0.7	1.4	6.8	ذكر
Female	10.5	4.2	0.9	0.9	8.9	أنثى
<b>Educational Attainment</b>						<b>الحالة التعليمية</b>
Illiterate\Can read & write	7.8	0.0	0.0	0.0	12.7	أمية/ملم
Elementary	7.9	3.2	0.4	1.1	6.2	ابتدائي
Preparatory/ Secondary	13.1	6.0	1.3	1.3	9.1	إعدادي/ ثانوي

\*Through of social media sites (facebook, instagram, viber, whatsapp, skype ... etc)

\*عبر وسائل التواصل الاجتماعي (فيسبوك، انستغرام، فايبر، واتس اب، سكايب ... الخ)



# **State of Palestine Palestinian Central Bureau of Statistics**

## **Violence Survey in the Palestinian Society, 2019 Main Findings**



**July, 2022**

**This document is prepared in accordance with the standard procedures stated in the Code of Practice for Palestine Official Statistics 2006**

© July, 2022.

**All rights reserved**

**Suggested Citation:**

**Palestinian Central Bureau of Statistics, 2022.** *Violence Survey in the Palestinian Society, 2019 - Main Findings.* Ramallah - Palestine.

All correspondence should be directed to:

**Palestinian Central Bureau of Statistics  
P. O. Box 1647, Ramallah P6028179 – Palestine.**

Tel.: (970/972) 2 2982700

Fax: (970/972) 2 2982710

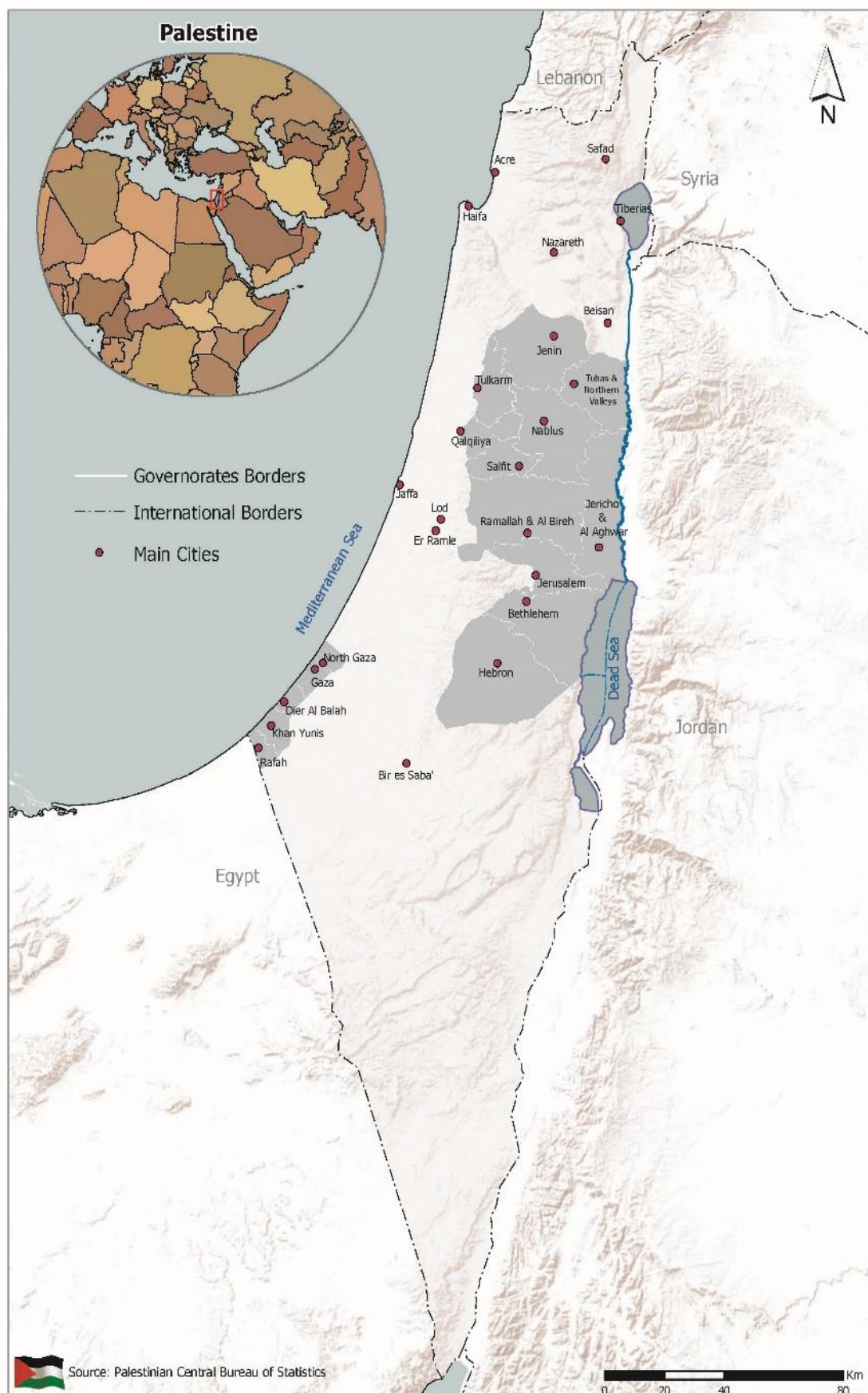
Toll Free:1800300300

Email :diwan@pcbs.gov.ps

Website: <http://www.pcbs.gov.ps>

**Reference ID: 2611**







## **Acknowledgment**

The Palestinian Central Bureau of Statistics (PCBS) extends its gratitude to all Palestinian households that contributed to the success of the Violence Survey in the Palestinian Society, 2019 through their cooperation in providing the required information. PCBS also thanks all the employees who worked on this survey and showed exceptional keenness to carry out their duties and complete dedication throughout the survey's various phases. Our appreciation is also extended to the members of the National Advisory Committee for the Violence Survey in their personal and legal capacities, especially Ms. Asmahan Wadi and Dr. Mohammed Al Haj Yahya for their exceptional efforts and for following up the survey's planning and implementation phases.

The Violence Survey in the Palestinian Society, 2019 was planned and conducted with the leadership of a technical team formed by PCBS and with funding from its partners at the Ministry of Women's Affairs, the United Nations Population Fund's (UNFPA), Haya Programme funded by the Canadian government, the Italian Agency for Development Cooperation, and the United Nations Economic and Social Commission for Western Asia (ESCWA).

PCBS extends its warmest thanks and appreciation to them all for their invaluable contribution to this survey's implementation.



## Team Work

- **Report Preparation**

Nehaya Odeh

Hiba Masoud

Ziyad Qlalwah

- **Dissemination Standard**

Hanan Janajreh

- **Translation and Editing**

Ikram Nashata

Aladdin Salameh

- **Preliminary Review**

Mustafa Khawaja

- **Final Review**

Khalid Abu-Khalid

Inaya Zidan

- **Overall Supervision**

Dr. Ola Awad

President of PCBS



## **Notice for Users**

- The survey's data were collected in the West Bank during (19/03/2019-16/05/2019), and during (13/03/2019 - 20/05/2019) in Gaza Strip.
- Economic violence applies to currently married or ever married women in the age group (15-64 years) who have practiced any economic activity or own money (such as bank account, inheritance, or properties) during the past 12 months to the day of the interview; that is, actions related to economic violence apply to them.
- (0): Zero-value or less than 0.5.
- (-): No existing observations.
- The time reference for the data contained in this report is "during the past 12 months preceding the interview day for 2019".





## Table of Contents

Subject	Page
List of Tables	
Introduction	
Chapter One: <b>Terms, Indicators and Classifications</b>	<b>[19]</b>
1.1 Terms and Indicators	[19]
1.2 Classifications	[21]
Chapter Two: <b>Main Findings</b>	<b>[23]</b>
2.1 Violence against Currently Married or Ever Married Women (15-64 Years)	[23]
2.2 Violence Against Currently Married or Ever Married Men (18-64 Years)	[31]
2.3 Violence Against Individuals (Males and Females) Who Have Never been Married (18-64 Years)	[35]
2.4 Abuse against Elderly People (65 Years and above)	[40]
2.5 Violence against Children (1-17 years)	[41]
Chapter Three: <b>Methodology</b>	<b>[49]</b>
3.1 Survey Objectives	[49]
3.2 Survey Questionnaire	[49]
3.3 Sampling and Frame	[50]
3.4 Field Operations	[52]
3.5 Data Processing	[53]
Chapter Four: <b>The Quality</b>	<b>[55]</b>
4.1 Accuracy	[55]
4.2 Data Comparison and Examination	[56]
<b>Statistical Tables</b>	<b>63</b>



## List of Tables

Table	Page
<b>Table 1:</b> Percentage Distribution of Currently Married or Ever Married Women (15 - 64 Years) in Palestine Who Reported the Occurrence of Circumstances or Incidents with their Husbands, them, or their Households during the Past 12 Months by Region, 2019	<b>65</b>
<b>Table 2:</b> Percentage of Currently Married or Ever Married Women (15 - 64 Years) in Palestine Who Reported the Occurrence of Circumstances or Incidents with their Husbands, them, or their Households during the Past 12 Months by Background Characteristics, 2019	<b>67</b>
<b>Table 3:</b> Percentage Distribution of Currently Married or Ever Married Women (15 - 64 Years) in Palestine during the Past 12 Months by Statements Describing the Behavior of the Husband with the Wife and Region, 2019	<b>68</b>
<b>Table 4:</b> Percentage Distribution of Currently Married or Ever Married Women (15 - 64 Years) in Palestine during the Past 12 Months by Specific Family Matters, Decision-Makers within the Household and Region, 2019	<b>70</b>
<b>Table 5:</b> Percentage Distribution of Women Currently Married or Ever Married (15 - 64 Years) in Palestine and the Extent of their Acceptance for Husband Beating his Wife during the Past 12 Months by Behavior and Region, 2019	<b>72</b>
<b>Table 6:</b> Percentage of Women Currently Married or Ever Married (15 - 64 Years) in Palestine Who Own at Least One Type of Assets during the Past 12 Months by and Background Characteristics, 2019	<b>73</b>
<b>Table 7:</b> Percentage of Currently Married or Ever Married Women (15 - 64 Years) in Palestine Who were Exposed (at least once) to One Type of Violence by their Husbands during the Past 12 Months by Background Characteristics and Type of Violence, 2019	<b>75</b>
<b>Table 8:</b> Percentage of Currently Married or Ever Married Women (15 - 64 Years) in Palestine Who were Exposed to Violence by Their Husbands during the Past 12 Months by Institution Sought for Help or Measures Taken for Seeking Help, the Percentage of those Who Received the Required Assistance and the Extent of their Satisfaction with it, 2019	<b>77</b>
<b>Table 9:</b> Percentage of Currently Married or Ever Married Women (15 - 64 Years) in Palestine Who were Exposed (At Least Once) to One Type of Violence from others Except for the Husband during the Past 12 Months by Background Characteristics and Type of Violence, 2019	<b>79</b>
<b>Table 10:</b> Percentage of Currently Married or Ever Married Women (15 - 64 Years) in Palestine Who were Exposed (At Least Once) to One Type of Violence from Other Except for the Husband during the Past 12 Months by Aggressor, Type of Violence from Others and Region, 2019	<b>81</b>
<b>Table 11:</b> Percentage of Currently Married or Ever Married Women (15 - 64 Years) in Palestine Who were Exposed to One Type of Violence by others Outside the Home during the Past 12 Months by Background Characteristics and Type of the Violence, 2019	<b>82</b>

<b>Table</b>	<b>Page</b>
<b>Table 12:</b> Percentage of Currently Married or Ever Married Women (15 - 64 Years) in Palestine Who were Exposed to One Type of Violence by others Outside the Home during the Past 12 Months by the Place of Exposure to Violence, Type of Violence and Region, 2019,	<b>84</b>
<b>Table 13:</b> Percentage of Currently Married or Ever Married Women (15 - 64 Years) in Palestine Who were Exposed to Telecommunication Violence or Cyber Violence during the Past 12 Months by Background Characteristics, 2019	<b>85</b>
<b>Table 14:</b> Percentage of Currently Married or Ever Married Women (15 - 64 Years) in Palestine Who were Exposed to Cyber Violence during the Past 12 Months by Background Characteristics and Form of Cyber Violence, 2019	<b>86</b>
<b>Table 15:</b> Percentage of Currently Married or Ever Married Women (15 - 64 Years) in Palestine Who were Exposed to any Type of Violence before Reaching 18 Years Old by Background Characteristics, 2019	<b>88</b>
<b>Table 16:</b> Percentage of Currently Married or Ever Married Women (15 - 64 Years) in Palestine Who Reported that their Husbands (at Least Once) were Exposed to Some Type of Violence Practiced by the Wife during the Past 12 Months by Background Characteristics and Type of Violence, 2019	<b>89</b>
<b>Table 17:</b> Percentage of Currently Married or Ever Married Men (18 - 64 Years) in Palestine Who were Exposed to Violence by Others during the Past 12 Months by Background Characteristics and Type of Violence, 2019	<b>91</b>
<b>Table 18:</b> Percentage of Currently Married or Ever Married Men (18 - 64 Years) in Palestine Who were Exposed (At Least Once) to One Type of Violence Practiced by Others during the Past 12 Months by Aggressor and Type of Violence, 2019	<b>93</b>
<b>Table 19:</b> Percentage of Currently Married or Ever Married Men (18 - 64 Years) in Palestine Who were Exposed to Violence by Others Outside the Home during the Past 12 Months by Background Characteristics and Type of Violence, 2019	<b>94</b>
<b>Table 20:</b> Percentage of Currently Married or Ever Married Men (18 - 64 Years) in Palestine Who were Exposed to One Type of Violence by others in Places Outside the Home during the Past 12 Months by Place of Exposure to Violence, Type of Violence and Region, 2019	<b>96</b>
<b>Table 21:</b> Percentage of Currently Married or Ever Married Men (18 - 64 Years) in Palestine Who were Exposed to One Type of Violence before Reaching 18 Years by Background Characteristics, 2019	<b>97</b>
<b>Table 22:</b> Percentage of Currently Married or Ever Married Men (18 - 64 Years) in Palestine Who were Exposed to Telecommunication Violence or Cyber Violence during the Past 12 Months by Background Characteristics, 2019	<b>98</b>
<b>Table 23:</b> Percentage of Currently Married or Ever Married Men (18 - 64 Years) in Palestine Who were Exposed to Cyber Violence during the Past 12 Months by Background Characteristics and Form of Cyber Violence, 2019	<b>99</b>

<b>Table</b>	<b>Page</b>
<b>Table 24:</b> Percentage of Individuals Who Have Never been Married (18 - 64 Years) in Palestine and were Exposed (At Least Once) to One Type of Violence by a Household Member during the Past 12 Months by Background Characteristics and Type of Violence, 2019	<b>100</b>
<b>Table 25:</b> Percentage of Individuals Who Have Never been Married (18 - 64 Years) in Palestine and were Exposed (At Least Once) to One Type of Violence by Others during the Past 12 Months by Background Characteristics and Type of Violence, 2019	<b>102</b>
<b>Table 26:</b> Percentage of Individuals Who Have Never been Married (18 - 64 Years) in Palestine and were Exposed (At Least Once) to One Type of Violence by Others during the Past 12 Months by Aggressor and Type of Violence, 2019	<b>104</b>
<b>Table 27:</b> Percentage of Individuals Who Have Never been Married (18 - 64 Year) in Palestine Who were Exposed to One Type of Violence by Others in Places Outside the Home during the Past 12 Months by Background Characteristics and Type of Violence, 2019	<b>105</b>
<b>Table 28:</b> Percentage of Individuals Who Have Never been Married (18 - 64 Years) in Palestine and were Exposed to One Type of Violence by Others in Places Outside the Home during the Past 12 Months by Place of Exposure to Violence, Type of Violence and Region, 2019	<b>107</b>
<b>Table 29:</b> Percentage of Individuals Who Have Never been Married (18 - 64 Years) in Palestine Who Exposed to Sexual Violence before Reaching 18 Years Old by Background Characteristics, 2019	<b>108</b>
<b>Table 30:</b> Percentage of Individuals Who Have Never been Married (18 - 64 Years) in Palestine Who were Exposed to Telecommunication Violence and Cyber Violence during the Past 12 Months by Background Characteristic, 2019	<b>109</b>
<b>Table 31:</b> Percentage of Individuals Who Have Never been Married (18 - 64 Years) in Palestine and were Exposed to Cyber Violence during the Past 12 Months by Background Characteristics and Form of Cyber Violence, 2019	<b>110</b>
<b>Table 32:</b> Percentage Distribution of Elderly (65 Years and above) in Palestine Who were Exposed to Abuse from a Household Member during the Past 12 Months by Background Characteristics and Type of Abuse, 2019	<b>112</b>
<b>Table 33:</b> Percentage of the Elderly (65 Years and above) in Palestine Who were Exposed to Telecommunication Abuse or Cyber Abuse during the Past 12 Months by Background Characteristics, 2019	<b>113</b>
<b>Table 34:</b> Percentage of the Elderly (65 Years and above) in Palestine Who were Exposed to Cyber Abuse during the Past 12 Months by Background Characteristics and Form of Cyber Abuse, 2019	<b>114</b>
<b>Table 35:</b> Percentage of Children (1 - 11 Years) in Palestine Who were Exposed to One Type of Violence by One of the Parents during the Past 12 Months by Background Characteristics and Type of Violence, 2019	<b>115</b>

<b>Table</b>	<b>Page</b>
<b>Table 36:</b> Percentage of Children (1 - 11 Years) in Palestine Who were Exposed to One Type of Violence by Others during the Past 12 Months by Background Characteristics and Type of Violence, 2019	<b>116</b>
<b>Table 37:</b> Percentage of Children (1 - 11 Years) in Palestine Who were Exposed to One Type of Violence during the Past 12 Months by Background Characteristics and Type of Violence, 2019	<b>117</b>
<b>Table 38:</b> Percentage of Children (12 - 17 Years) in Palestine Who were Exposed (At Least Once) to One Type of Violence by One or both of the Parents during the Past 12 Months by Background Characteristics and Type of Violence, 2019	<b>118</b>
<b>Table 39:</b> Percentage of Children (12 - 17 Years) in Palestine Who were Exposed (At Least Once) to One Type of Violence from a Household Member or a Relative Except for the Parents during the Past 12 Months by Background Characteristics and Type of Violence, 2019	<b>119</b>
<b>Table 40:</b> Percentage of children (12 - 17 Years) in Palestine Who were Exposed (At Least Once) to One Type of Violence from a Household Member or a Relative Except for the Parents during the Past 12 Months by Background Characteristics and Aggressor, 2019	<b>120</b>
<b>Table 41:</b> Percentage of Children (12 - 17 Years) in Palestine Who were Exposed (At Least Once) to Psychological Violence by a Household Member or a Relative Except for the Parents during the Past 12 Months by Background Characteristics and Aggressor, 2019	<b>121</b>
<b>Table 42:</b> Percentage of Children (12 - 17 Years) in Palestine Who were Exposed (At Least Once) to Physical Violence by a Household Member or a Relative Except for the Parents during the Past 12 Months by Background Characteristics and Aggressor, 2019	<b>122</b>
<b>Table 43:</b> Percentage of Children (12 - 17 Years) in Palestine Who were Exposed to One Type of Violence by Others during the Past 12 Months by Background Characteristics and Type of Violence, 2019	<b>123</b>
<b>Table 44:</b> Percentage of children (12 - 17 Years) in Palestine Who were Exposed to One Type of Violence from Others during the Past 12 Months by Aggressor, Type of Violence and Region, 2019	<b>124</b>
<b>Table 45:</b> Percentage of Children (12 - 17 Years) in Palestine Who were Exposed to One Type of Violence in Different Places during the Past 12 Months by Place of Exposure to Violence and Region, 2019	<b>125</b>
<b>Table 46:</b> Percentage of Children (12 - 17 Years) in Palestine Who were Exposed to One Type of Violence during the Past 12 Months by Background Characteristics and Type of Violence, 2019	<b>126</b>
<b>Table 47:</b> Percentage of Children (12 - 17 Years) in Palestine Who were Exposed to Cyber Violence during the Past 12 Months by Background Characteristics and Form of Cyber Violence, 2019	<b>127</b>

## **Introduction**

The Violence Survey in the Palestinian Society 2019 is a specialized valuable survey, which was implemented in Palestine for the third time. The first survey was conducted in 2005 and the second followed in 2011. The survey is of great importance as it sheds light on the phenomenon of violence in the Palestinian society including all its forms such as violence occurring within households and communities or that imposed by the Israeli occupation. The current version provides an opportunity to compare its findings with those of the previous versions to observe the change in the size of this deep-rooted phenomenon in the Palestinian society, its abundance, changes in trends, and related developmental and humanitarian characteristics. The survey's current version aims at providing a comprehensive and updated database on violence targeting women, children, the youth, the elderly, and persons with disabilities. Such a database may help decision-makers and policymakers to prepare plans and programs, and to design evidence-based interventions to uplift these marginalized social sectors, meet their needs, and provide them with much-needed services.

The Violence Survey in the Palestinian Society 2019 was conducted in light of the increasing need to fill data gaps present within the two previous surveys. It also comes in response to international demands related to the Sustainable Development Agenda 2030 and in response to the need to provide these indices to realize national priorities. The survey also meets the needs of all partners including governmental and non-governmental organizations and civil society institutions, especially the National Committee to Combat Violence against Women, which is headed by the Ministry of Women's Affairs, to help it to prepare the forthcoming National Strategy to Combat Violence against women. The survey also aims at developing a special department that provides data to be introduced to a model for measuring economic costs for the Ministry of Women's Affairs.

This report consists of four main chapters; the first chapter presents the terms, indicators, and classifications used in the survey, the second chapter covers the main findings, and the third chapter contains the methodology, which presents the objectives and the survey questionnaire, the sampling frame, and the sample, as well as the field operations and data processing. As for the fourth chapter, it addresses quality and evaluation of the survey data by presenting the mechanisms that ensure the accuracy of data. Hence, such process is carried out through dealing with the procedures that guarantee data accuracy and reduce possible sampling and non-sampling errors and also deals with the response rates of the survey.

We, at PCBS, hope that this survey has provided essential information to help decision takers make, follow up and evaluate policies related to violence in the Palestinian society and to enable policy experts to analyze the information to be able to follow up and evaluate programs and policies related to violence throughout Palestine.

**July, 2022**

**Dr. Ola Awad**  
**President of PCBS**





## Chapter One

### Terms, Indicators and Classifications

#### 1.1 Terms and Indicators

The following terms used in this report are defined by the glossary and guide on statistical indicators issued by PCBS, certified on the latest international recommendations in statistics, and consistent with international systems.

##### **Domestic violence:**

Violence is any act or failure to act of a household member against another member in the household for the purpose of causing physical, sexual or psychological abuse, or the threat of physical, sexual or psychological abuse, or generates fear. It also includes the deprivation of basic rights such as shelter, food, drink, clothing, education, freedom of movement and loss of self-determination and self-security.

##### **Violence Against women (VAW)<sup>1</sup>:**

Violence that results in, or is likely to result in, physical, sexual or psychological harm or suffering to women, including threats of such acts, coercion or arbitrary deprivation of liberty, whether occurring in public or in private life.

##### **Intimate partner violence (Husband)<sup>2</sup>:**

Includes a range of sexually, psychologically and physically coercive acts used against adult and adolescent women by an intimate partner (Current or former spouse or fiancé), it is the most common form of violence experienced by women globally.

##### **Physical Violence:**

A behavior directed against the body. Physical violence is practiced through punching, hair-pulling, arm-twisting, pinching, slapping, kicking, strangling, scorching, pulling, dragging, killing, and beating. It is used to express physical power. The victim of physical violence is usually the weaker person.

##### **Psychological Violence:**

It is a type of violence reflected in a psychological behavior or bad treatment, disdain, and despised of people. It is done through the use of cursing and insults by the person who practiced violence., breaking things that belong to the person, shouting and yelling at, name-calling, mocking using demeaning names, forcing to do specific acts, throwing out of the house, locking up in the house, terrorization, continuous threatening, and forcing. Psychological violence is used to cause anxiety fear, psychological damage, degrading, making one feel negative, weaken physical and mental capacities, harm other people and destroy capabilities, shaking self-confidence, undermining self-respect, Psychological violence destroys self-confidence, causes body harm, loss of self-confidence

##### **Sexual Violence:**

An act of using various aggressive Actions for the purpose of sexual abuse and causing harm. Sexual violence is done through sexual harassment, rape, and husband's refusal to use contraceptives during sexual intercourse with his wife, using physical force to compel the wife to have sexual intercourse, threatening to use sharp tools and beating to force her to have sexual

---

<sup>1</sup> CEDAW, General Recommendation No.19, para 6.

<sup>2</sup> UN Secretary-General's Study, supra note 1, para 111- 112.

intercourse, and using violent and harmful means. The purpose of this type of violence is to abuse the victim and use force to control the victim who is usually the woman; it occurs because there aren't any strict rules taken against the perpetrators.

**Economic violence against the wife:**

It is a type of violence, wife is exposed to violence from husband and takes several forms, including demand from the individual to know how to spend the money, dispose of property of others, prevention of work, dispose of inheritance without the consent of the person who received the inheritance, forced to resign.

**Cyber violence<sup>3</sup>:**

Is a form of violence against individuals, and may take many acts like trolling, hacking, spamming, and harassment<sup>4</sup>, blackmail and exploitation of victims / survivors for money, property or forcing them to undertake inappropriate or illegal actions on line or child pornography and 'live', online had sexual solicitation.

**A Child:**

Every human being below the age of eighteen years unless under the law applicable to the child, majority is attained earlier. Without discrimination of any kind, irrespective of the child's or his or her parent's or legal guardian's race, color, sex, language, religion, political or other opinion, national, ethnic or social origin, property, disability, birth or other status.

**Elderly:**

Is a person who reached 65 years of age and above, and who can no longer carry out his / her family or work roles because of physical decline. Without discrimination and irrespective of elder's age, gender, economic contribution, racial or ethnic background, disability or other status.

**Physical Abuse:**

It takes different forms including causing bodily harm, arm twisting or pulling, causing joints pain or bruises or scratches and little wounds caused by attacks, loss of consciousness resulting from head-beating, beating with a belt or stick and breaking a bone as a result of an attack.

**Economic Abuse:**

This is a type of abuse that takes different forms including: taking things belonging to the (money, property...etc) without the consent of the elderly, and breaking things that belong to the elderly.

**Aggressor/ranter:**

Any person who practices violence in all its forms.

**Sex:**

It is classified into male and female.

**Refugee Status:**

This status relates to the Palestinians who were forced to leave their land in Palestine, which was occupied by Israel in 1948. It applies to their male children and grandchildren.

1. **Registered Refugees:** It applies to registered refugees holding refugee registration cards issued by UNRWA.

---

<sup>3</sup> UN report: Urgent action needed to combat online violence against women and girls, 2015.

<sup>4</sup> Cyber Violence Against women and Girls: A Worldwide Wake-Up Call, UN Report "Combating Online violence against women and girls: A worldwide wakeup call" Sep 25, 2015.

2. **Non-Registered Refugees:** It applies to unregistered refugees who do not hold refugee registration cards issued by UNRWA.
3. **Non-Refugees:** It applies to any Palestinian not categorized under any of the two aforementioned statuses.

**Illiterate:** It applies to persons unable to read or write in any language and who were never awarded a certificate from any formal education system.

**Can Read and Write:** It applies to persons who are able to read and write without completing any of the educational stages. Such persons are generally able to read and write simple sentences.

**Employed:**

Persons aged 7 years and over who were work at least one hour during the reference period, or who were not at work during the reference period, but held a job or owned business from which they were temporarily absent (because of illness, vacation, temporarily stoppage, or any other reason). The employed person is normally classified in one of two categories according to the number of weekly work hours, i.e. 1–14 work hours and 15 work hours and above. Also the absence due to sick leave, vacation, temporarily stoppage, or any other reason.

**1.2 Classification**

The statistical data collection and processing processes were based on approved classifications used by PCBS in accordance with international standards and which were suitable for Palestinian specificities as mentioned in the Palestinian Standard Classification Guide (ISCO-08)



## Chapter Two

### Main Findings

This chapter presents the main findings of the Violence in the Palestinian Society Survey 2019. The findings shed light on the violence exposed by individuals in the Palestinian society, whether it is household or social violence; it offers a reading on the status, direction, and size of the violence phenomenon in Palestine. **Taking into consideration that the time reference for the data is during the past 12 months preceding the interview day in 2019.**

#### 2.1 Violence against Currently Married or Ever Married Women (15-64 Years)

The phenomenon of violence against women (gender-based violence) is one of the most prominent and common human rights violations in the world. This violence has many direct and indirect effects, as it causes physical and psychological harm to women, including long-term. It also leads to social and economic problems, which negatively affect social harmony and economic growth, and affect development and women's well-being. Violence also constitutes an obstacle to women's right to participate in the building of the society effectively. Its effects are not limited to women only, but extend to harm the family and society, and thus affect the country.

##### 2.1.1 Circumstances and Factors Causing Violence

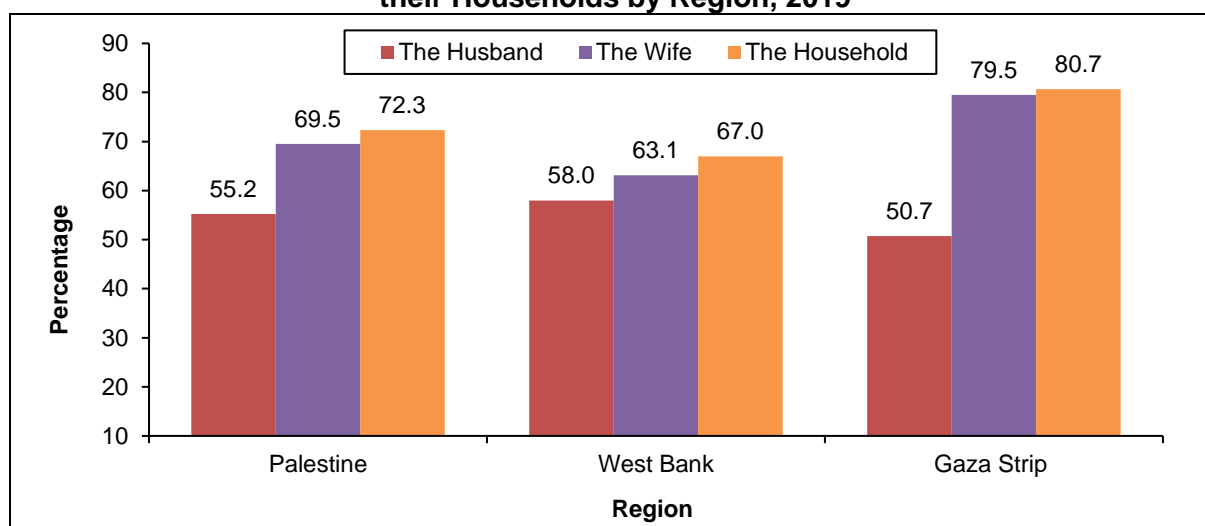
Spouses go through several circumstances that affect their behavior with each other and with the rest of their household members. Also, the husband may behave in a manner leading to having control over the life affairs of the household completely. The views and orientations of the wife about the husband's behavior of beating her and her acceptance of such behavior as a justification for beating her, in addition to the woman's lack of ownership, this increases the difficulty of the situation; all these conditions and factors, according to recent studies, are linked or expected to be linked and leads to the violence against women that is practiced by their husbands.

##### 2.1.1.1 Circumstances that Occurred in the Household According to the Wife's Statement

Currently married or ever married women (15-64 years) old reported that some circumstances have impacted them, their husbands, or their household as a whole 48.3% of married or ever married women (15-64 years) in Palestine stated that the increased burdens on the wife from taking care of the household, her parents, and her parents in law, have affected them the most. Also, 45.3% of the women stated that one of her first-degree household members experienced health conditions leading him/her to be admitted to the hospital. (See table 1)

According to the classification of the circumstances that occurred with the husband, wife, or the household, the results of the survey indicate that 55.2% of currently married or ever married women in Palestine reported that their current or previous husbands went through at least one condition or event impacted their husbands. Results also showed that 69.5% of the women experienced at least one condition or event that affected them. Data showed that 72.3% of women in Palestine reported that one household member has experienced at least one condition or event that has affected them. (See table 2)

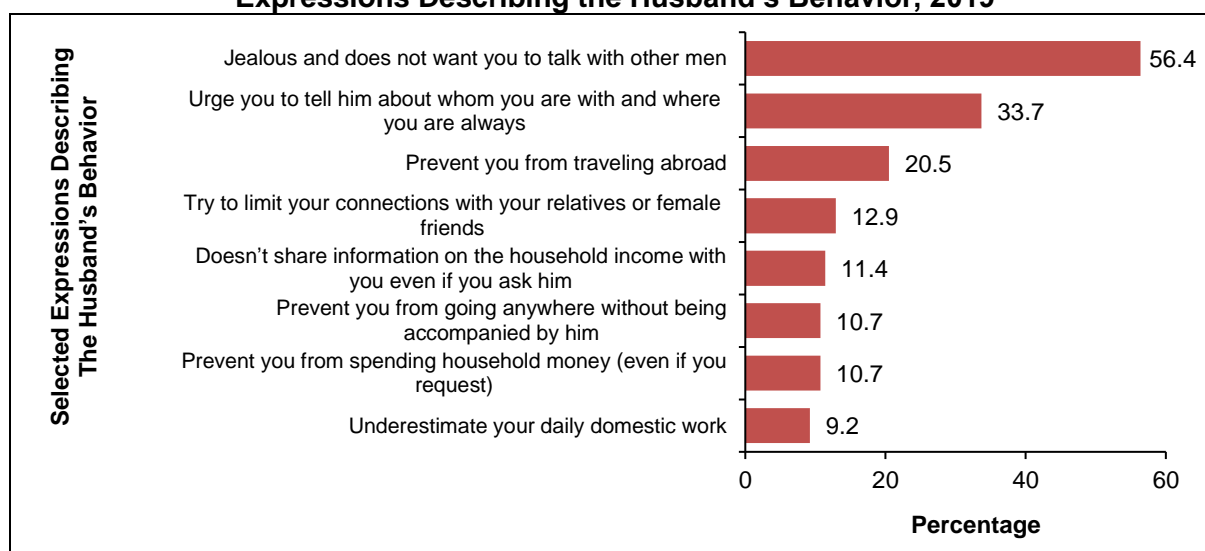
**Percentage of Currently Married or Ever Married Women (15 - 64 Years) in Palestine Who Reported that Circumstances or Events Occurred with them, their Husbands, or their Households by Region, 2019**



**2.1.1.2 Controlling Husband Behavior**

The results revealed that the husband's behavior of jealousy towards his wife is the most prominent behavior that the husband practices against his wife, as 56.4% of currently married or ever married women (15-64 years) in Palestine reported that their husbands feel jealous to a large or medium extent when their wives talk to other men, followed by women description of their husbands behavior insisting on knowing with whom and where she is to a large or medium extent with a percentage of 33.7% of women. The behavior of the husband of preventing the wife from traveling outside the country comes the next, where 20.5% of the women stated that their husbands practiced this behavior against her to a large or medium extent. (See table 3)

**Percentage of Currently or Ever Married Women (15-64 Years) Who Described the Extent of the Husband's Behavior with them to a Large or Medium Extent by Selected Expressions Describing the Husband's Behavior, 2019**

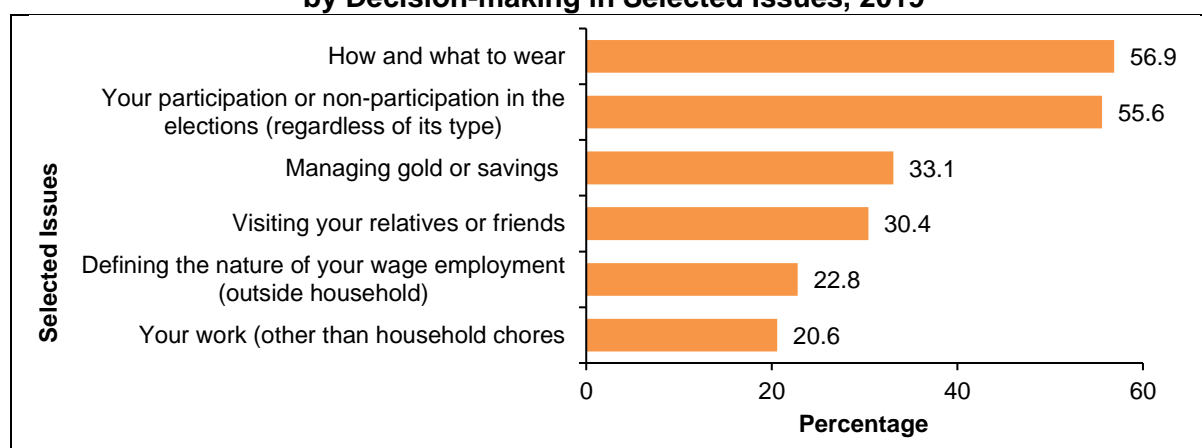


**2.1.1.3 Decision Making in the Family**

Results showed that 56.9% of currently married or ever married women in Palestine (15-64 years) had made their own decisions on how and what to wear, and 55.6% of women

had made their own decisions whether to participate or not in the elections, regardless of its type. In addition, 33.1% of women had the decision of managing gold or savings. (See table 4)

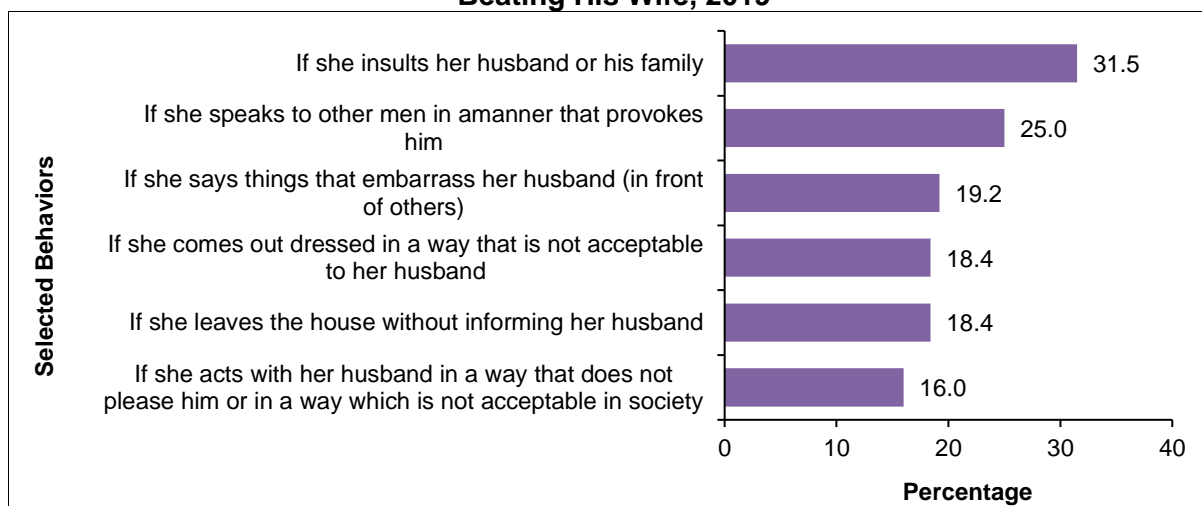
**Percentage of Currently Married or Ever Married Women (15 - 64 years) in Palestine by Decision-making in Selected Issues, 2019**



**2.1.1.4 Women's Attitudes Towards Behaviors that Justify the Beating of the Wife**

31.5% of currently married or ever married women in Palestine (15-64 years) believe that the wife's behavior if she insults him or his parents is a justification for the husband to beat his wife, while 25.0% of women believe that if the wife speaks with other men in a manner that provokes her husband is also a justification for the husband to beat his wife. In addition, 19.2% of women in Palestine believe the behavior of the wife saying things that embarrass her husband in front of others is a justification for the husband to beat his wife. (See table 5)

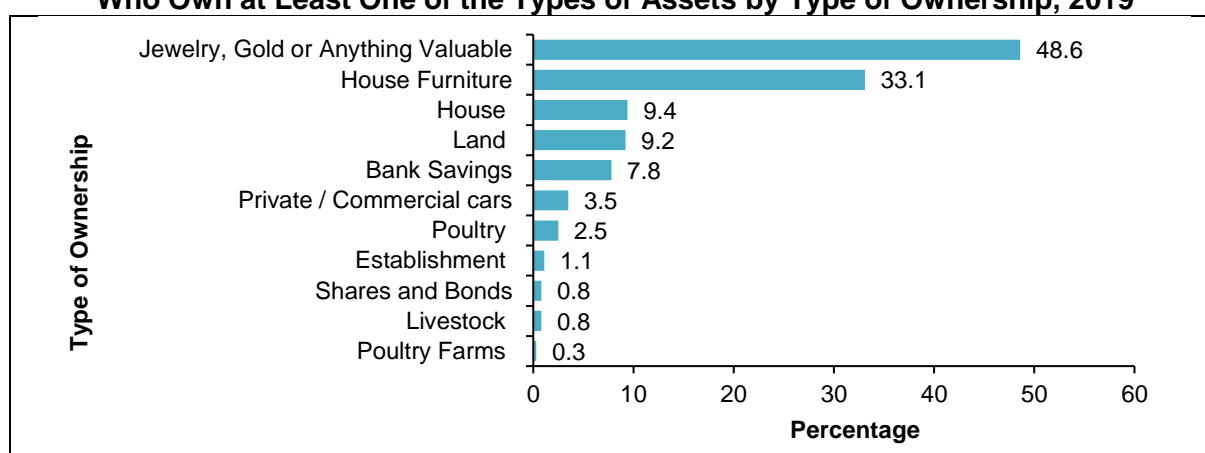
**Percentage of Currently or Ever Married Women (15-64 Years) in Palestine by Selected Behaviors and the Extent of their Acceptance of such Behaviors Justify the Husband Beating His Wife, 2019**



**2.1.1.5 Asset Ownership**

67.3% of currently married or ever married women in Palestine (15-64 years old) own at least one type of assets (land, house, establishment, livestock, house furniture, jewelry, cars, shares, bonds, bank savings... etc.). Results also showed that 48.6% of women own jewelry, gold, or other valuables, 33.1% of women own house furniture and 9.4% of women own a home. (See table 6)

### Percentage of Women Currently Married or Ever Married (15 - 64 years) in Palestine Who Own at Least One of the Types of Assets by Type of Ownership, 2019



### 2.1.2 Violence by a Current or Former Husband in the Past 12 Months

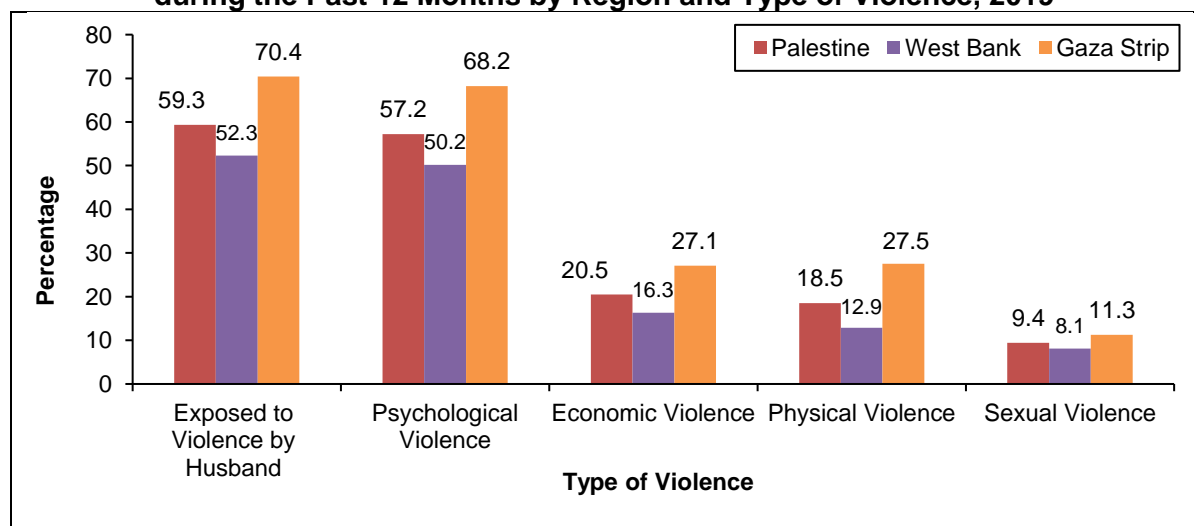
#### Women in Gaza Strip were Exposed to Husband Violence More than Women in the West Bank

59.3% of currently married or ever married women (15-64 years) in Palestine were exposed to violence “at least once” by their husbands in any form; 52.3% in the West Bank compared to 70.4% in Gaza Strip. (See table 7)

#### Psychological Violence is the Most Common Form of Husband Violence

Results indicated that psychological violence is the most common type of violence against women who are currently married or ever married by their husbands in Palestine, where 57.2% of women were exposed to psychological violence “at least once”, 20.5% of women were exposed to economic violence “at least once”, 18.5% of women were exposed to physical violence “at least once”, and 9.4% of women were exposed to sexual violence “at least once”. (See table 7)

### Percentage of Currently Married or Ever Married Women (15 - 64 years) in Palestine Who were Exposed (At Least Once) to One Type of Violence by their Husbands during the Past 12 Months by Region and Type of Violence, 2019

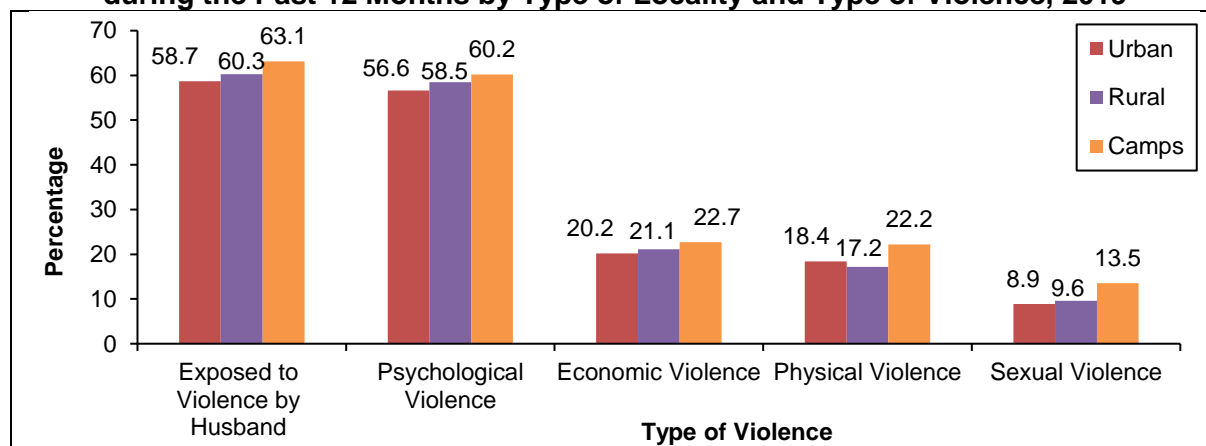




### Women in Refugee Camps are More Vulnerable to Husband Violence in all Forms Compared to Women in Urban and Rural

63.1% of currently or ever married women (15-64 years) in Palestine who reside in refugee camps were exposed to violence “at least once” by their husbands, regardless of its form, compared with 60.3% of women residing in the rural areas women, and 58.7% of women who live in urban areas. (See table 7)

#### Percentage of Currently Married or Ever Married Women (15 - 64 years) in Palestine Who were Exposed (At Least Once) to One Type of Violence by their Husbands during the Past 12 Months by Type of Locality and Type of Violence, 2019



### Women in the Age Group (20-24) are the Most Exposed to Husband Violence

Data showed that husband violence gradually decreases as the woman advances in age, the younger the woman is, the more she is a victim of violence by the husband. In general, currently married or ever married women in the age group of (15-64 years), and whose ages ranged between 20-24 years, are the most exposed group to violence “at least once” by their husbands in Palestine, with a percentage of 66.9% regardless of its form. The women least exposed to violence “at least once” by their husband are those in the age group of (55-59 years) 39.5% in Palestine. (See table 7)

### Unemployed Women are More Exposed to Husband Violence Compared to Working Women

61.0 % of the currently married or ever married women (15-64 years) in Palestine were exposed to violence “at least once” by their husbands, regardless of its form, are unemployed, “do not work”, compared with 45.7% of working women. (See table 7)

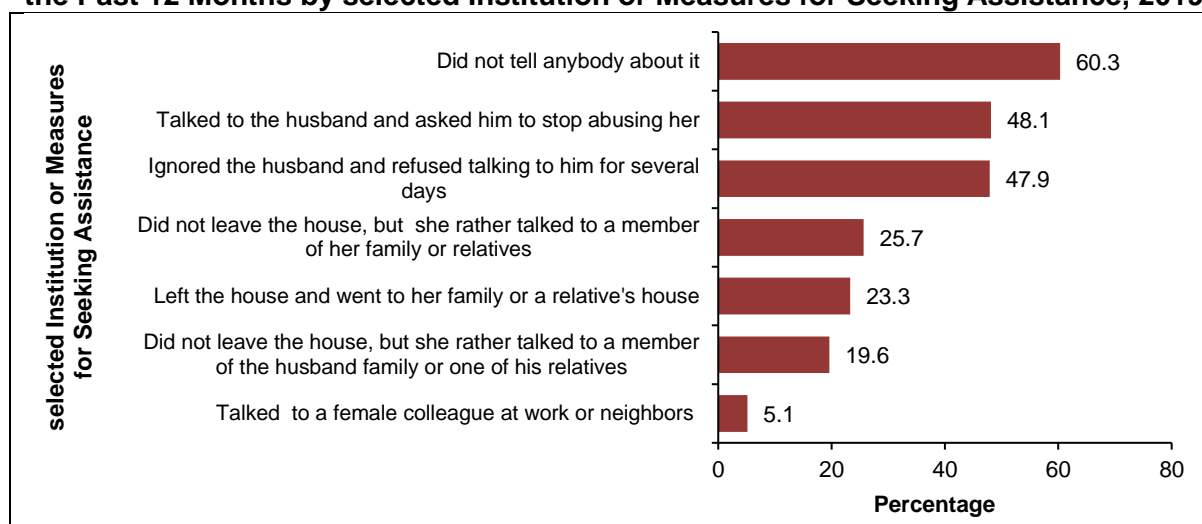
### Women Whose Educational Attainment is Intermediate Diploma and Higher are Less Exposed to Husband Violence Compared to Other Women

Results showed that the highest percentage of exposure to violence among women whose educational attainment is less than secondary, with a percentage of 61.8%, while 61.5% of women with secondary educational attainment were exposed to violence. The lowest rate of violence against women practiced by their husbands was for those whose educational attainment is intermediate diploma and higher (53.1%). (See table 7)

### 2.1.3 The Institution or Measures Used by Women (Victims of Violence) to Seek Help

60.3% of currently married or ever married women (15-64 years) in Palestine who were exposed to violence “at least once” by their husbands preferred to remain silent about the abuse and did not inform anyone of the matter. 48.1% of the women resorted to talking with their husbands asking them to stop the abuse, while 47.9% of the women resorted to ignoring him and refusing talking to him for several days. (See table 8)

**Percentage of Currently Married or Ever Married Women (15 - 64 Years) in Palestine Who were Exposed (At Least Once) to One Type of Violence by their Husbands during the Past 12 Months by selected Institution or Measures for Seeking Assistance, 2019**



### 2.1.4 Violence Practiced by Others

Many women were exposed throughout their lives to unwanted events and various forms of abuse and violence regardless of its form (psychological, physical and sexual) practiced by both men and women (relatives, other acquaintances, or strangers).

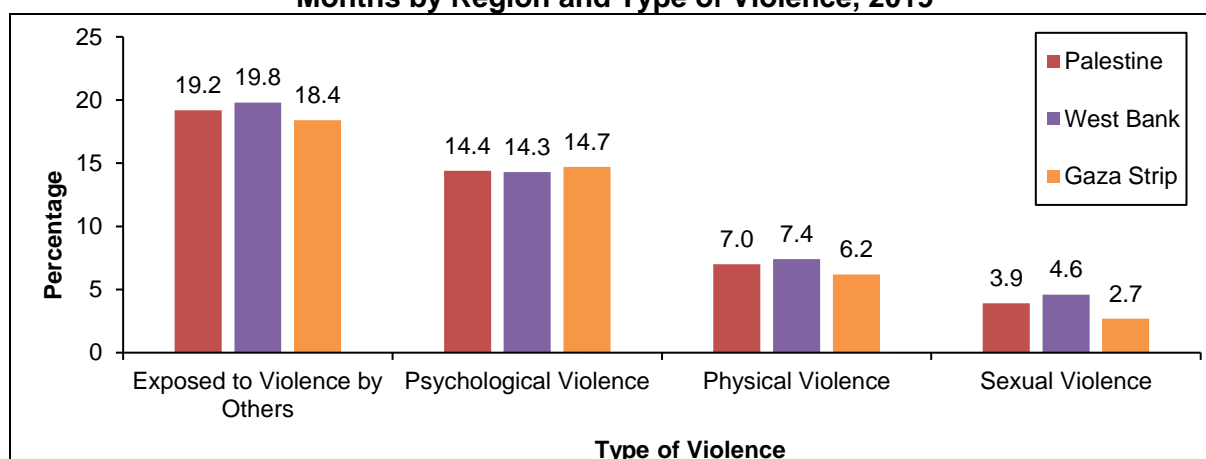
#### Violence Practiced by Others is Higher in the West Bank than in Gaza Strip

19.2% of currently married or ever married women (15-64 years old) in Palestine were exposed to violence “at least once” practiced by others, regardless of its form; 19.8% in the West Bank and 18.4% in Gaza Strip. (See table 9).

#### Psychological Violence Practiced by Others is More Common Among Women

Results indicated that psychological violence practiced by others is the most common type among women, as 14.4% of women were exposed to it in Palestine. While physical violence is considered the second form women are exposed to by others, with a percentage of 7.0%, and 3.9% of women in Palestine were exposed to sexual violence practiced by others. (See table 9)

**Percentage of Currently or Ever Married Women (15-64 Years) in Palestine Who were Exposed (At Least Once) to One Type of Violence by Others during the Past 12 Months by Region and Type of Violence, 2019**



**Rural Women Suffer More From Violence Practiced by Others**

23.7% of currently or ever married women (15-64 years) in Palestine who live in rural areas were exposed to violence practiced by others “at least once”, regardless of its form, compared with 18.3% of those who live in urban areas and 19.2% of women residing in refugee camps. (See table 9)

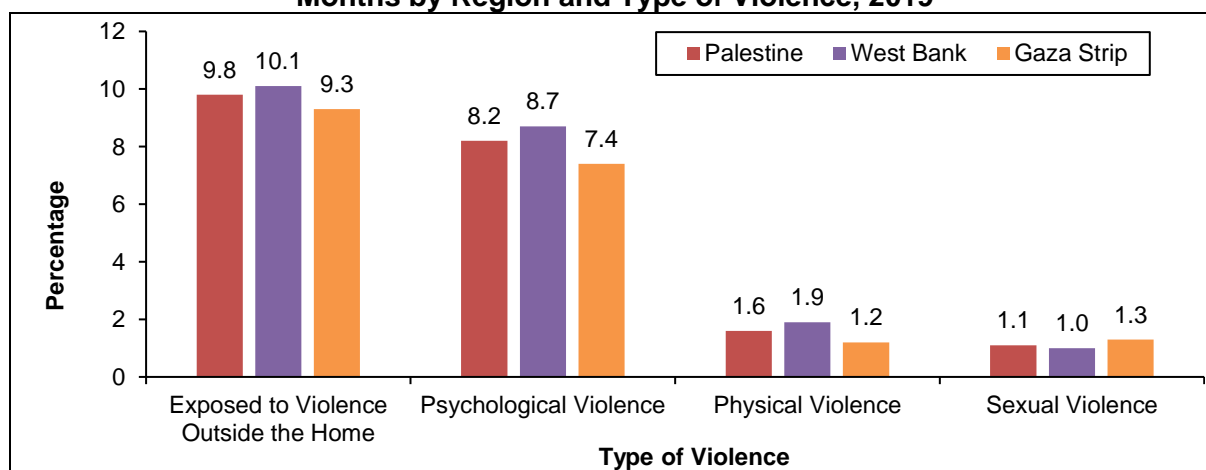
**2.1.5 Violence in Places Outside the Home**

Different places outside the home are one of the places where women are exposed to various forms of violence (psychological, physical and sexual). Such places include the street, shopping places, Israeli military checkpoints, transportation, health, social or cultural services centers, school\university, workplace... etc.

**Violence Outside the Home is Higher in the West Bank than in Gaza Strip**

9.8% of currently married or ever married women (15-64 years old) in Palestine were exposed to violence in places outside the home, regardless of its form; 10.1% in the West Bank and 9.3% in Gaza Strip. (See table 11)

**Percentage of Currently Married or Ever Married Women (15 - 64 Years) in Palestine Who were Exposed to One Type of Violence outside the Home during the Past 12 Months by Region and Type of Violence, 2019**



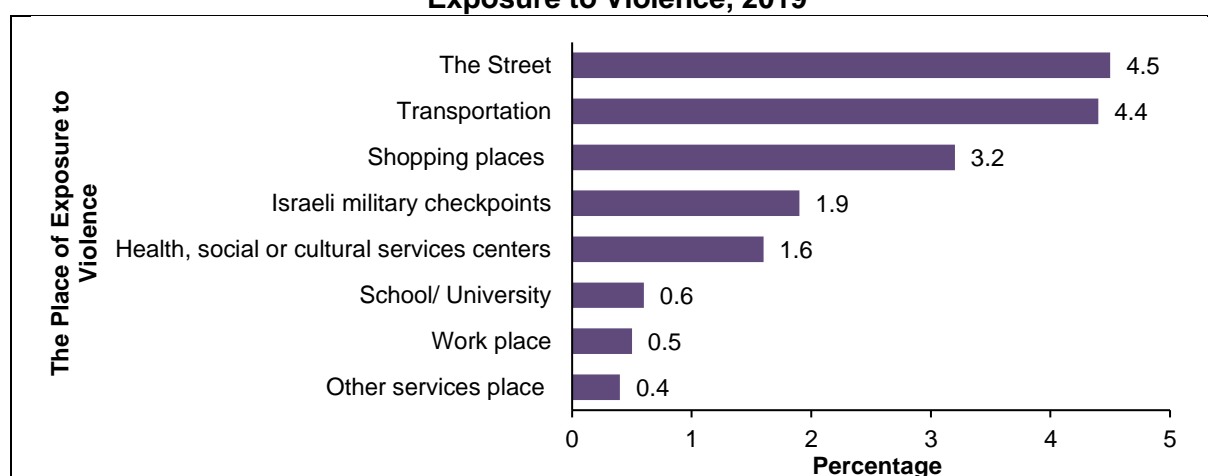
### Psychological Violence is the Most Common Violence Practiced Against Women Outside the Home

8.2% of women in Palestine were exposed to psychological violence in places outside the home; 8.7% in the West Bank and 7.4% in Gaza Strip. Whereas 1.6% of women were exposed to physical violence; 1.9% in the West Bank and 1.2% in Gaza Strip. Also, 1.1% of women in Palestine were exposed to sexual violence; 1.0% in the West Bank and 1.3% in Gaza Strip. (See table 11)

### Streets are the most common places Where Women are Most Exposed to Violence Outside the Home

4.5% of women of those who were exposed to violence outside the home were exposed to it in the street. Also, 4.4% of women of those who were exposed to violence outside the home were exposed to it in the transportation, and 3.2% of women of those who were exposed to violence outside the home were exposed to violence in shopping places. (See table 12)

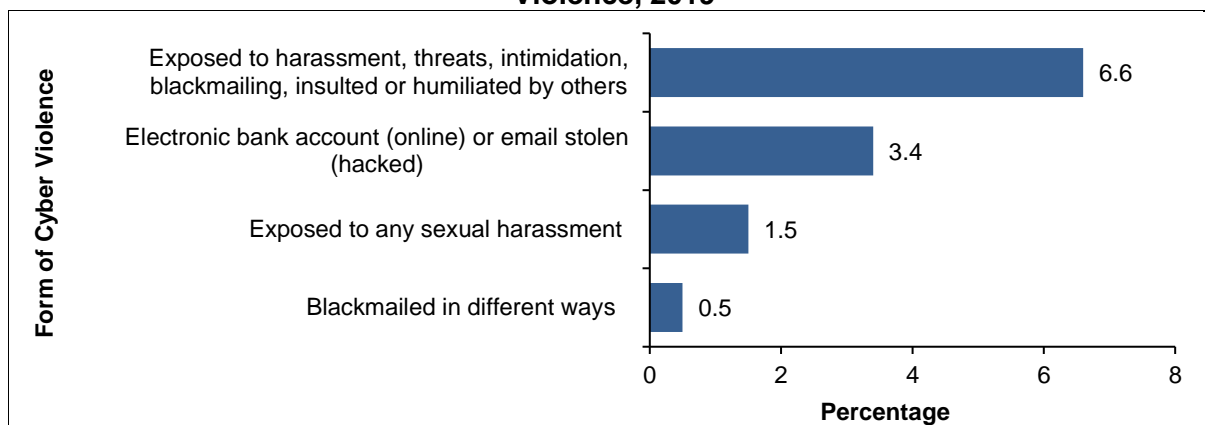
#### Percentage of Currently or Ever Married Women (15-64 Years) in Palestine Who were Exposed to Violence outside the Home during the Past 12 Months by the Place of Exposure to Violence, 2019



#### 2.1.6 Cyber Violence and Violence Through Telecommunication

9.6% of currently or ever married women (15-64 years) in Palestine were exposed to some forms of cyber violence through social media networks; 11.5% in the West Bank and 6.0% in Gaza Strip. In addition, 6.6% of women were exposed to harassment, threats, intimidation, blackmailing, insulting, or humiliation by others through social media networks. (See table 13-14).

**Percentage of Currently or Ever Married Women (15-64 Years) in Palestine Who were Exposed to a Form of Cyber Violence during the Past 12 Months by Form of Cyber Violence, 2019**

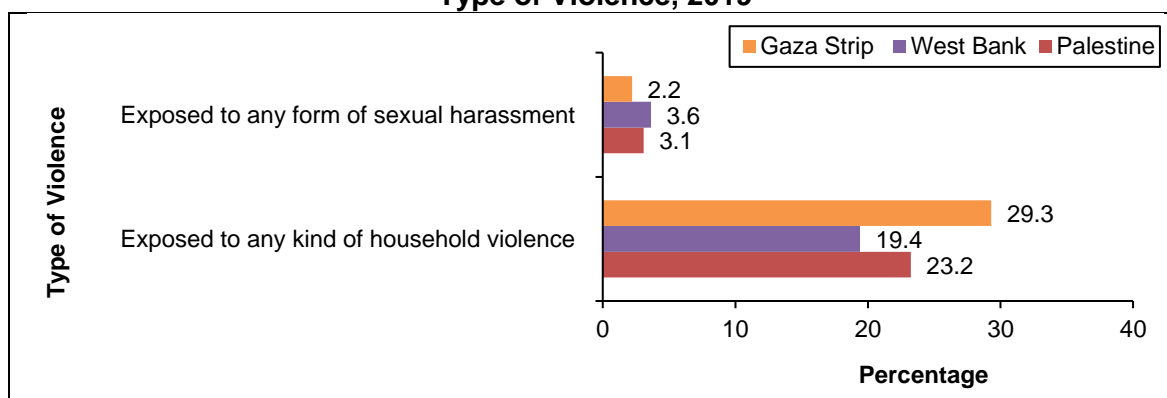


7.6% of women were also exposed to violence through telecommunication (any threatening, blackmailing, or harassing different people or parties through calls or messages) in Palestine; 10.4% in the West Bank, 3.3% in Gaza Strip. (See table 13) 3.4% of women in Palestine reported that their electronic bank account (online) or email (hacked) were stolen; 3.8% in the West Bank and 2.7% in Gaza Strip. (See table 14)

**2.1.7 Violence Against Women before Reaching 18 Years Old**

23.2% of currently married or ever married women (15-64 years) in Palestine reported that they were exposed to any kind of family violence against women before reaching 18 years old, 19.4% in the West Bank and 29.3% in Gaza Strip. 3.1% of women in Palestine reported that they had been exposed to sexual harassment (verbal or physical) before reaching 18 years old, 3.6% in the West Bank and 2.2% in Gaza Strip, during the past 12 months preceding the interview in 2019. (See table 15)

**Percentage of Currently Married or Ever Married Women (15 - 64 Years) in Palestine Who were Exposed to Violence before Reaching 18 Years Old by Region and Type of Violence, 2019**



**2.2 Violence Against Currently Married or Ever Married Men (18-64 Years)**

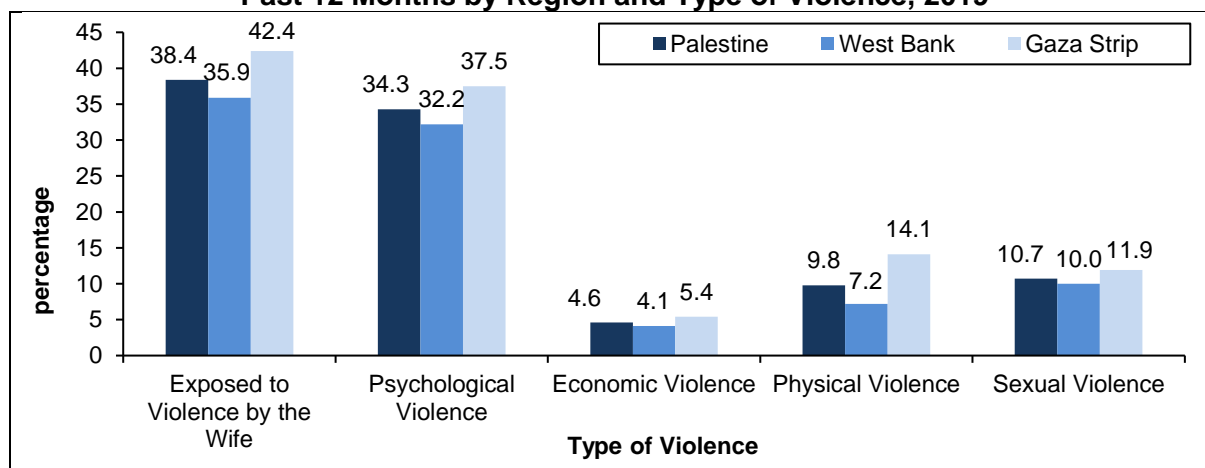
**2.2.1 Violence Against Husbands (From the Wife's Point of View)**

This violence is due to the argument, disputes and problems in married life and what come along of anger, nervousness, and quarrel cases between spouses, and accordingly, there are behaviors that some wives may use with their husbands that lead to different forms of violence (psychological, physical, economic and sexual).

### Women in Gaza Strip Practice Violence Against their Husbands More than Women in the West Bank

38.4% of currently or ever married women (15-64 years) in Palestine reported that they practice violent behaviors against their husbands; 35.9% in the West Bank and 42.4% in Gaza Strip. (See table 16)

#### Percentage of Currently Married or Ever Married Women (15-64 years) in Palestine Who Reported that their Husbands were Exposed to Violence from them during the Past 12 Months by Region and Type of Violence, 2019



### The Psychological Violence is Most Practiced Type by Wives Against Husbands

34.3% of women practiced psychological violence (at least once) against their husbands in Palestine, 32.2% in the West Bank compared to 37.5% in Gaza Strip. Whereas, 9.8% of wives have physically abused their husbands in Palestine; 7.2% in the West Bank compared to 14.1% in Gaza Strip. Also, 10.7% of women have practiced sexual violence in Palestine against their husbands; 10.0% in the West Bank compared to 11.9% in Gaza Strip. Moreover, 4.6% of women have practiced economic violence against their husbands in Palestine; 4.1% in the West Bank compared to 5.4% in Gaza Strip. (See table 16)

#### 2.2.2 Violence from Others

Many men are exposed to various forms of violence (psychological, physical and sexual) and mistreatment throughout their lives by others (relatives, other acquaintances, or strangers).

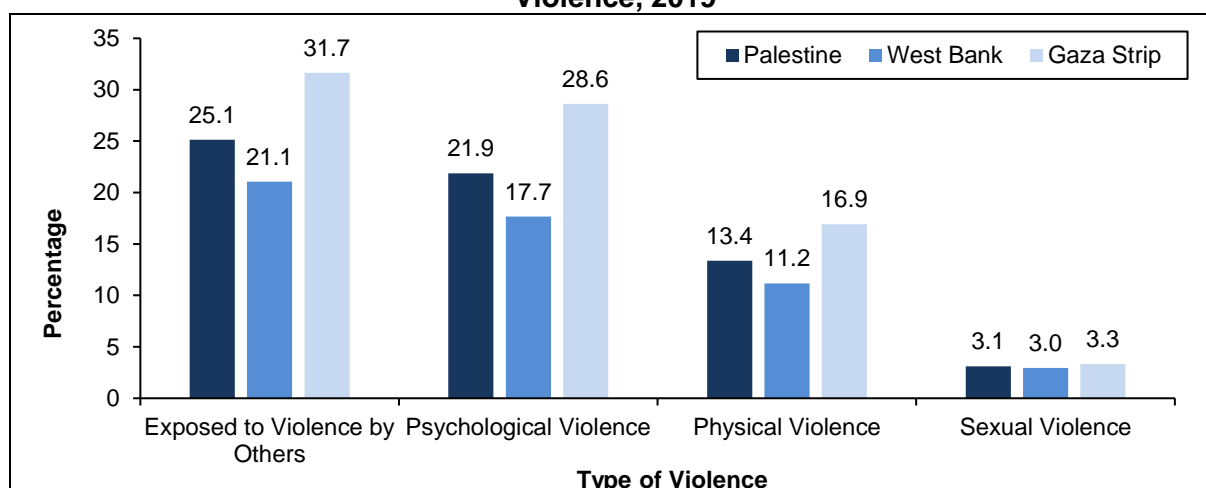
### Violence by Others Against Men in Gaza Strip is Higher than in the West Bank

25.1% of currently married or ever married men (18-64 years) in Palestine were exposed to violence "at least once" by others, regardless of its form; 21.1% in the West Bank and 31.7% in Gaza Strip. (See table 17)

### Psychological Violence is the Most Common Type Practiced Against Men by Others

Results indicated that psychological violence is the most common type practiced against men by others among currently married or ever married men (18-64 years) in Palestine, where they were exposed to it "at least once" with a percentage of 21.9%. Physical violence is considered the second form that men are exposed to "at least once" by others, with a percentage of 13.4%. Regarding sexual violence, 3.1% of men in Palestine were exposed to it "at least once". (See table 17)

### Percentage of Currently Married or Ever Married Men (18 - 64 Years) in Palestine Who were Exposed to Violence by Others during the Past 12 Months by Region and Type of Violence, 2019



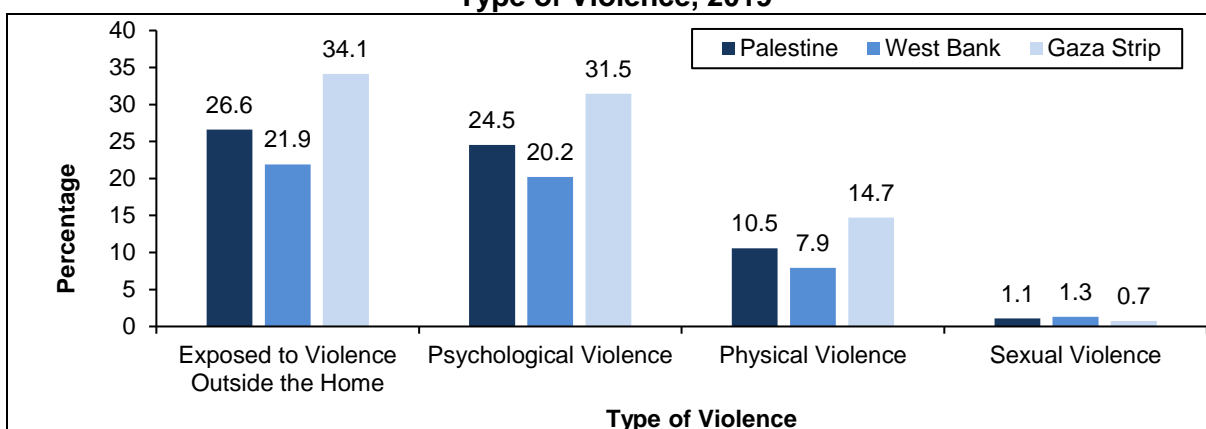
#### 2.2.3 Violence in Places outside the Home

Places where men are exposed to various forms of violence (psychological, physical or sexual) and abuse vary, where such places include the household, the houses of relatives or friends, streets, shopping places, Israeli military checkpoints, transportation, health, social, cultural or other services centers, school/university, workplace... etc.

#### Violence Outside the Home in Gaza Strip is Higher than in the West Bank

26.6% of currently or ever married men (18-64 years old) in Palestine were exposed to violence in various places outside the home, regardless of its form; 21.9% in the West Bank and 34.1% in Gaza Strip. (See table 19)

### Percentage of Currently Married or Ever Married Men (18 - 64 Years) in Palestine Who were Exposed to Violence outside the Home during the Past 12 Months by Region and Type of Violence, 2019



#### Psychological Violence is the Most Common Type of Violence Against Men Outside the Home

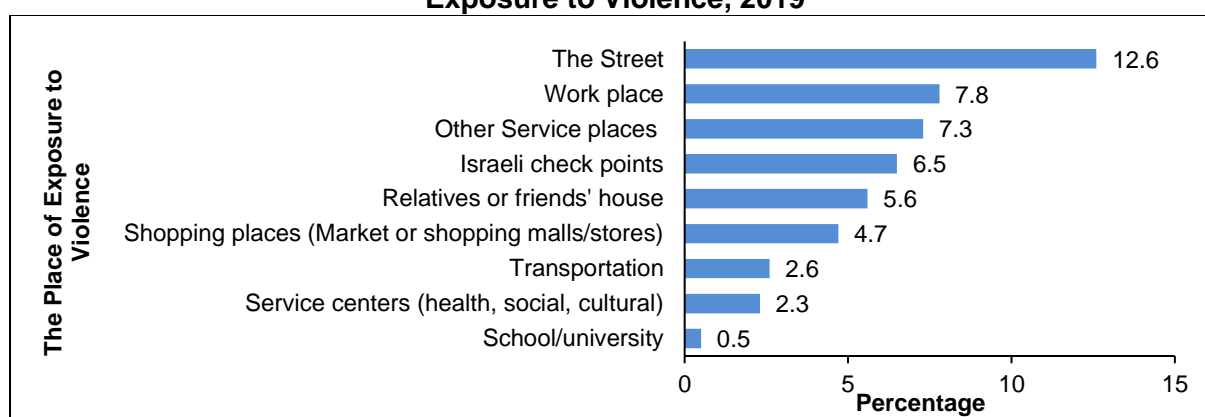
24.5% of men in Palestine were exposed to psychological violence in different places outside the home; 20.2% in the West Bank and 31.5% in Gaza Strip. 10.5% of men were exposed to physical violence, 7.9% in the West Bank and 14.7% in Gaza Strip. While 1.1% of men in

Palestine were exposed to sexual violence, 1.3% in the West Bank and 0.7% in Gaza Strip. (See table 19)

### The Street is the Place Where Men are Most Exposed to Violence Outside the Home

12.6% of men in Palestine who were exposed to violence in the streets, while 7.8% of men who were exposed to violence outside the home were exposed to it in the workplace. 7.3% of men who were exposed to violence outside the home were exposed to it in other places (Police Station, near Israeli settlements, Sharia' Courts). (See table 20)

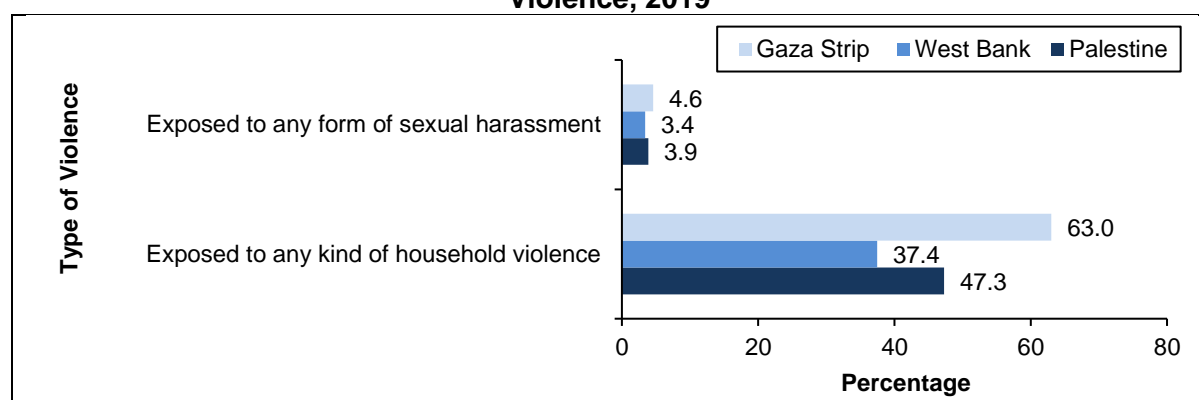
#### Percentage of Currently or Ever Married Men (18-64 Years) in Palestine Who were Exposed to Violence outside the Home during the Past 12 Months by the Place of Exposure to Violence, 2019



#### 2.2.4 Violence Against Men before Reaching 18 Years Old

47.3% of currently or ever married men (18-64 years) in Palestine reported that they were exposed to any form of violence from the household before reaching 18 years old, 37.4% in the West Bank and 63.0% in Gaza Strip. Also, 3.9% of men in Palestine reported that they were exposed to sexual harassment (verbal or physical) before reaching 18 years old, 3.4% in the West Bank and 4.6% in Gaza Strip. (See table 21)

#### Percentage of Currently Married or Ever Married Men (18 - 64 Years) in Palestine Who were Exposed to Violence before Reaching 18 Years Old by Region and Type of Violence, 2019



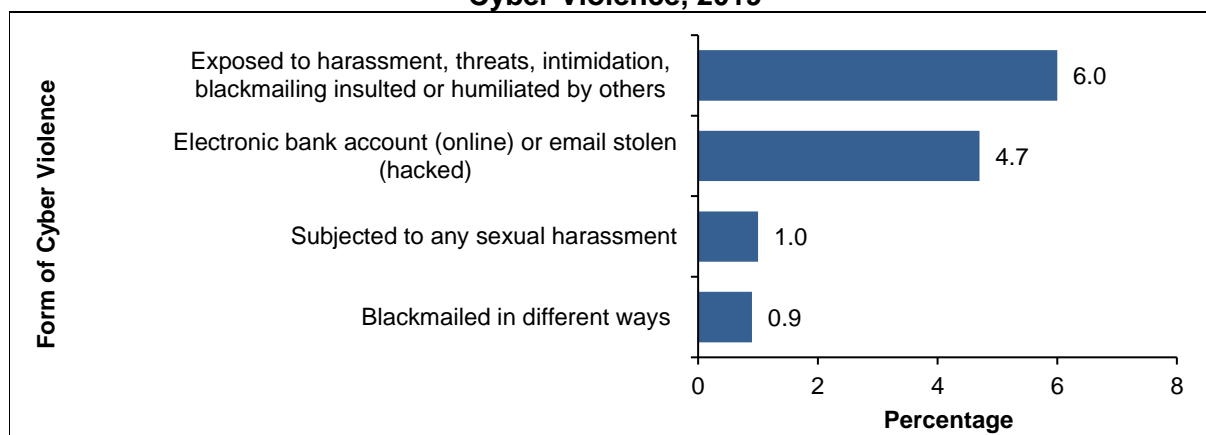
#### 2.2.5 Cyber Violence and Violence Through Telecommunications

9.9% of currently or ever married men (18-64 years) in Palestine were exposed to some form of cyber violence; 9.8% in the West Bank and 10.1% in Gaza Strip. (See table 22)



Furthermore, data indicated that 4.7% of the men were exposed to the theft of their electronic bank account (online) or email (hacked). (See table 23)

**Percentage of Currently Married or Ever Married Men (18-64 Years) in Palestine Who were Exposed to One Form of Cyber Violence during the Past 12 Months, by Form of Cyber Violence, 2019**



6.5% of men were exposed to violence through telecommunications (threatening, blackmailing, or harassing different people or parties through calls or messages) in Palestine; 7.0% in the West Bank and 5.8% in Gaza Strip. (See table 22)

## 2.3 Violence Against Individuals (Males and Females) Who Have Never been Married (18-64 Years)

Many unmarried individuals (males and females) are exposed to various forms of violence (psychological, physical, economic and sexual) and mistreatment throughout their lives by their household members, relatives or others.

### 2.3.1 Violence by a Household Member

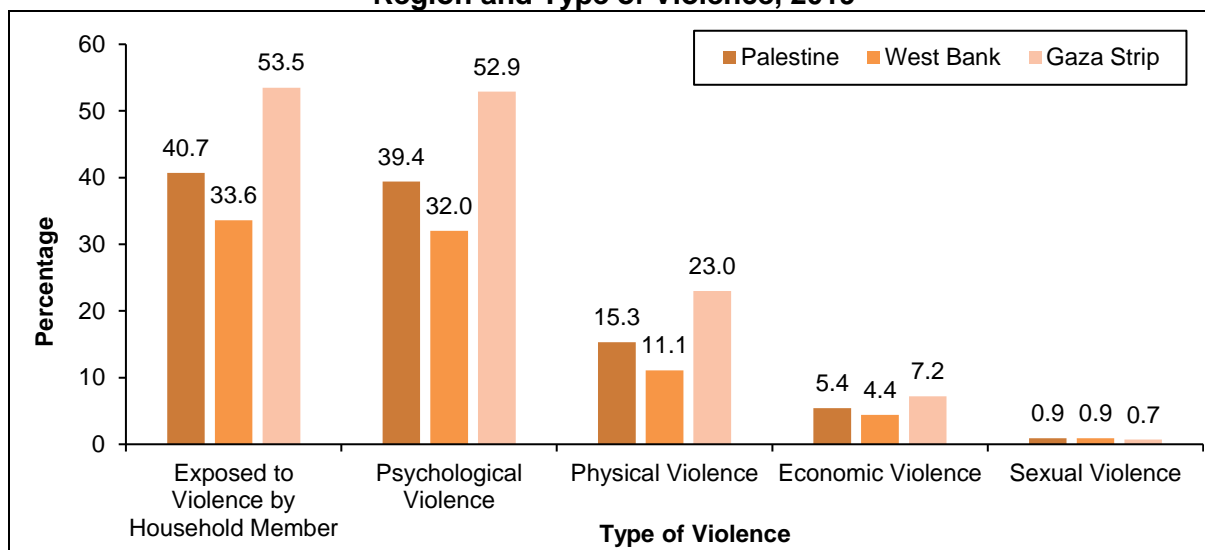
**Violence by a Household Member Against Individuals in Gaza Strip is Higher than in the West Bank**

40.7% of individuals (18-64 years) who have never been married in Palestine were exposed to violence “at least once” by a household member, regardless of its form; 33.6% in the West Bank and 53.5% in Gaza Strip. (See table 24)

**Psychological Violence is the Most Common Type of Violence**

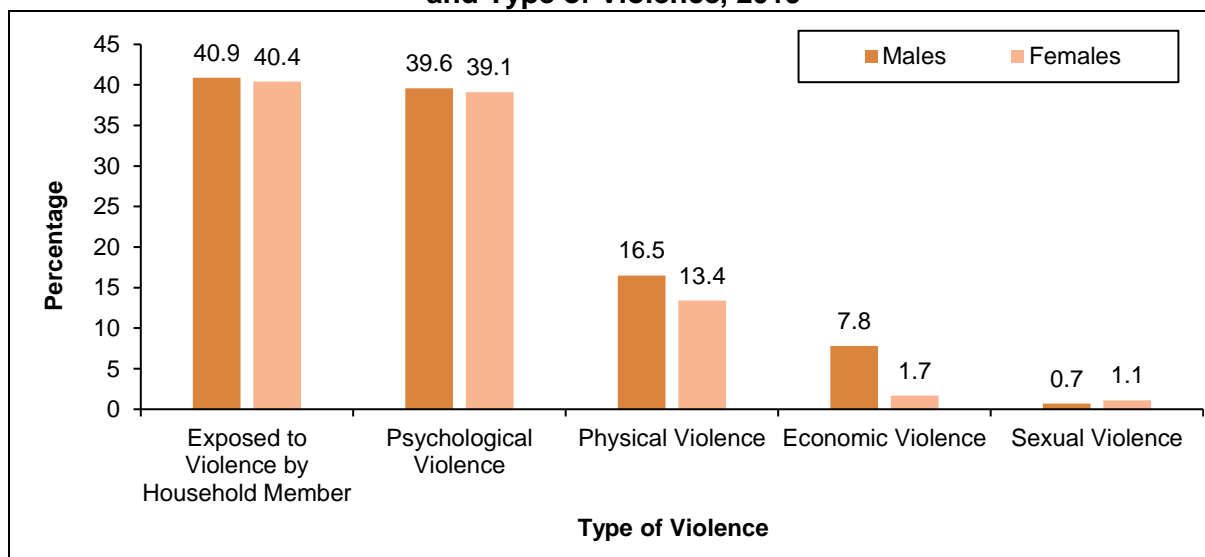
Psychological violence is more practiced by a household member against individuals (18-64 years) who have never been married in Palestine, where they were exposed to it “at least once” with a percentage of 39.4%, followed by physical violence by 15.3%, 5.4% of individuals exposed “at least once” to economic violence, and 0.9% of them were exposed to sexual violence. (See table 24)

**Percentage of Individuals (18-64 years) Who Have Never been Married in Palestine and were Exposed to Violence by a Household Member during the Past 12 Months by Region and Type of Violence, 2019**



Data showed that male individuals are more exposed to violence than females from a household member, where 40.9% of males (18-64 years) in Palestine who have never been married were exposed to violence “at least once” by a family member, compared to 40.4% of females. (See table 24)

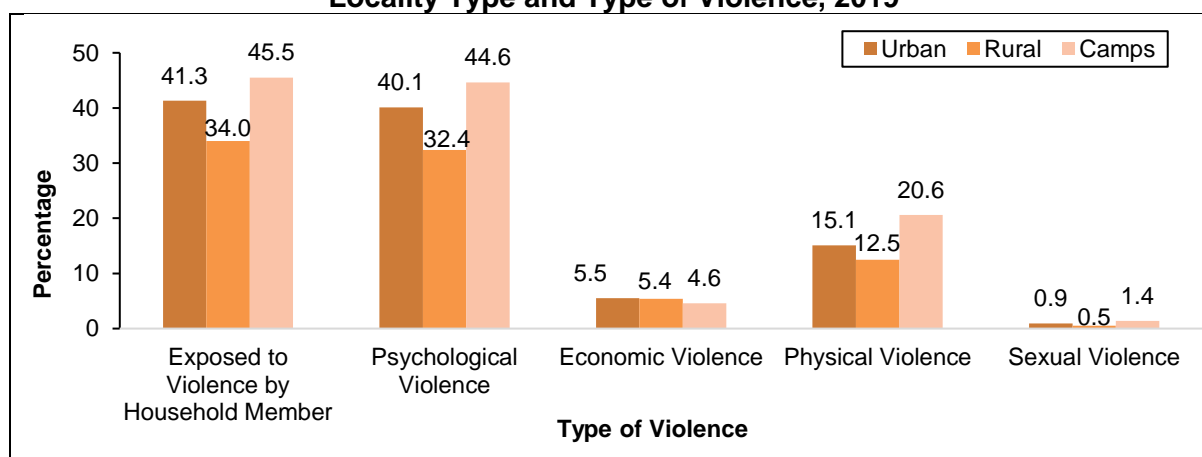
**Percentage of Individuals Who Have Never been Married (18-64 years) in Palestine and were Exposed to Violence by a Household Member during the Past 12 Months by Sex and Type of Violence, 2019**



**Individuals Residing in Camps are Most Vulnerable to Violence From a Household Member**

Results showed that individuals (18-64 years) who have never been married residing in camps are the most vulnerable to violence in all forms. They were exposed to it “at least once” by a household member by 45.5% regardless of its type, compared with 41.3% for individuals residing in urban areas. However, this percentage decreased to 34.0% for individuals residing in rural areas. (See table 24)

**Percentage of Individuals Who Have Never been Married (18-64 years) in Palestine and were Exposed to Violence by a Household Member during the Past 12 Months by Locality Type and Type of Violence, 2019**



### 2.3.2 Violence From Others

Many individuals are exposed to various forms of violence (psychological, physical, sexual) and mistreatment throughout their lives by others (relatives, other acquaintances, or strangers).

**Violence by Others Against Individuals in Gaza Strip is Higher than in the West Bank**

24.3% of individuals (18-64 years) who have never been married in Palestine were exposed to violence “at least once” by others, regardless of its form; 22.1% in the West Bank and 28.2% in Gaza Strip, during the past 12 months preceding the interview in 2019. (See table 25)

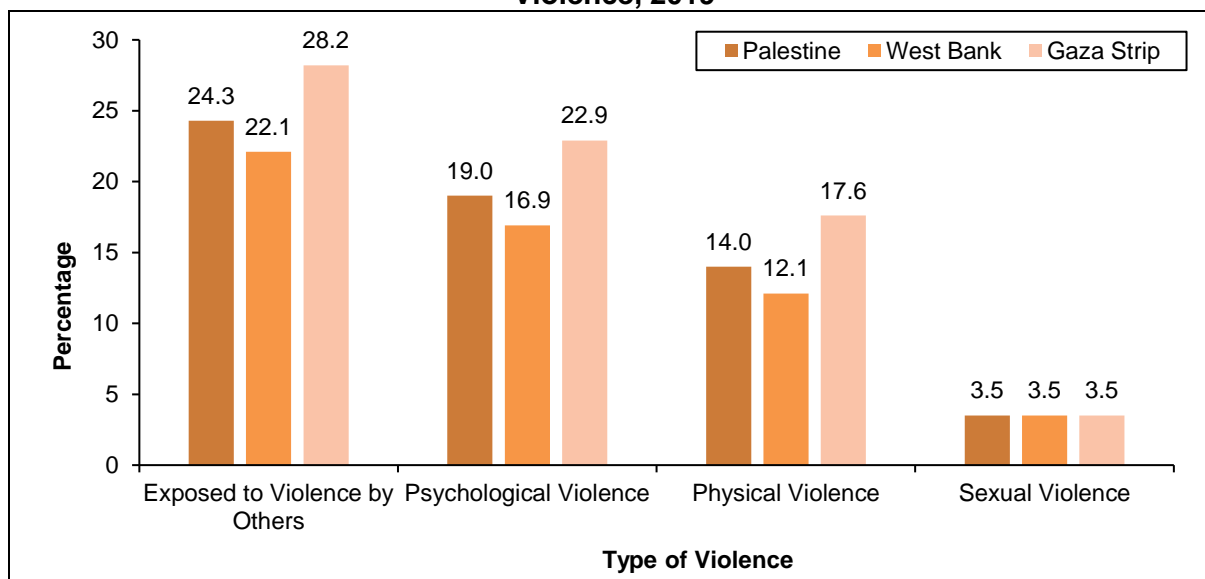
**Violence by Others Against Male Individuals is Higher than Among Females**

Results indicated that male individuals are more exposed than females to violence by others in Palestine, with a percentage of 32.0%, compared to 12.6% of females. (See table 25)

**Psychological Violence is the Most Common Type**

Psychological violence practiced by others against individuals (18-64 years) who have never been married in Palestine occupies the first place among the types of violence, as 19.0% were exposed to it “at least once”, followed by 14.0% of individuals who were exposed to physical violence “at least once” then 3.5% of individuals were exposed to sexual violence at least once. (See Table 25)

### Percentage of Individuals Who Have Never been Married (18-64 years) in Palestine and were Exposed to Violence by Others during the Past 12 Months by Region and Type of Violence, 2019



#### 2.3.3 Violence in Places Outside the Home

Different places outside the home are one of the places, where individuals are exposed to various forms of violence (psychological, physical and sexual) and ill-treatment. Such places include the street, shopping places, Israeli checkpoints, transportation, health, social, cultural services centers, school/university, workplace... etc.

#### Violence Outside the Home in Gaza Strip is Higher than in the West Bank

26.0% of individuals (18-64 years) who have never been married in Palestine were exposed to violence in various places outside the household, regardless of its form; 24.6% in the West Bank and 28.5% in Gaza Strip. (See table 27)

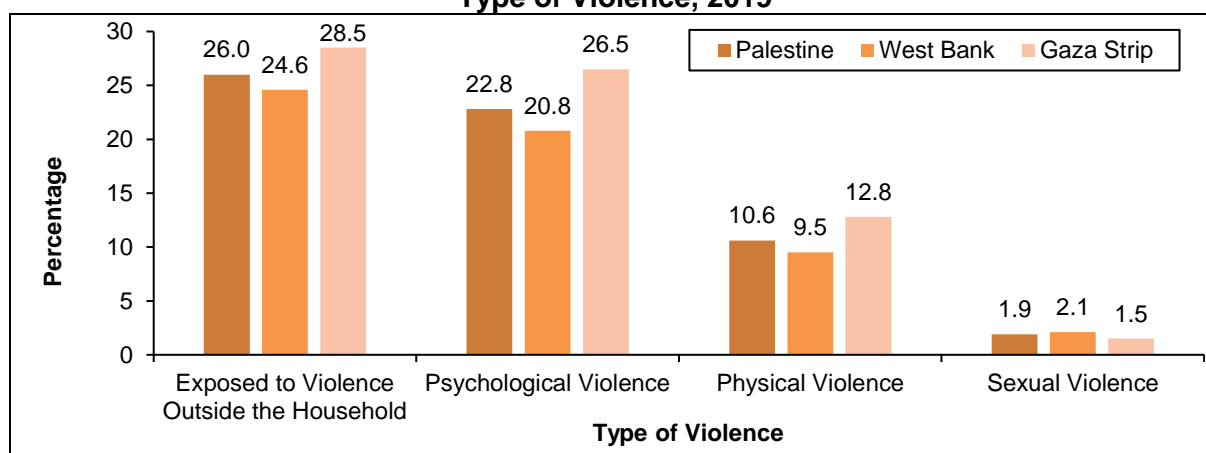
#### Violence Outside the Home Against Male Individuals is Higher than Among Females

Results indicated that male individuals are the most exposed to violence from others outside the home in Palestine, regardless of its form, where 32.9% of males were exposed to violence, compared to 15.6% of females. (See table 27)

#### Psychological Violence is the Most Common Type of Violence Against Individuals in Places Outside the Household

22.8% of individuals in Palestine were exposed to psychological violence in various places outside the household; 20.8% in the West Bank and 26.5% in Gaza Strip. 10.6% of individuals were exposed to physical violence; 9.5% in the West Bank and 12.8% in Gaza Strip. Whereas, 1.9% of individuals in Palestine were exposed to sexual violence; 2.1% in the West Bank and 1.5% in Gaza Strip, during the past 12 months preceding the interview in 2019. (See table 27)

### Percentage of Individuals Who Have Never been Married (18-64 years) in Palestine and were Exposed to Violence outside the Home during the Past 12 Months by Region and Type of Violence, 2019



### The Street is the Place Where People are Most Exposed to Violence Outside the Home

16.1% of individuals who were exposed to violence outside the home in Palestine were exposed to it in the street, while 6.1% of individuals were exposed to violence outside the home in shopping places, and 6.0% of individuals were exposed to violence outside the home at the Israeli checkpoints. (See table 28)

### Percentage of Individuals (18-64 Years) Who Have Never been Married in Palestine and were Exposed to Violence Outside the Home during the Past 12 Months by the Place of Exposure to Violence, 2019



### 2.3.4 Violence against Individuals (18-64 Years) Who Have Never been Married before Reaching 18 Years Old

2.7% of individuals (18-64 years) who have never been married in Palestine reported that they were exposed to sexual violence or sexual harassment before reaching 18 years old; 3.1% in the West Bank and 2.0% in Gaza Strip. Also, 3.2% of males and 1.8% of females reported that they had been exposed to sexual violence or sexual harassment before reaching 18 years old. (See table 29)

### 2.3.5 Cyber Violence and Violence Through Telecommunications

12.4% of individuals (18-64 years) who have never been married in Palestine were exposed to some form of cyber violence; 12.6% in the West Bank and 12.1% in Gaza Strip. (See table 30)

In addition, 6.4% of individuals were exposed to violence through telecommunications (threatening, blackmailing, or harassing people or different parties through calls or messages) in Palestine; 7.4% in the West Bank and 4.6% in Gaza Strip. (See table 30)

5.3% of individuals were exposed to the theft of an electronic bank account (online) or email; 5.3% in the West Bank and 5.4% in Gaza Strip. This percentage reached 5.8%, among males and 4.6% among females. (See table 31)

## 2.4 Abuse against the Elderly People (65 Years and above)

The elderly people in our society receive appreciation and respect, but unfortunately, sometimes they are exposed to abuse, neglect, and confiscation of their right to make decisions related to their lives by a resident or non-resident household member.

### 2.4.1 Abuse by a Household Member

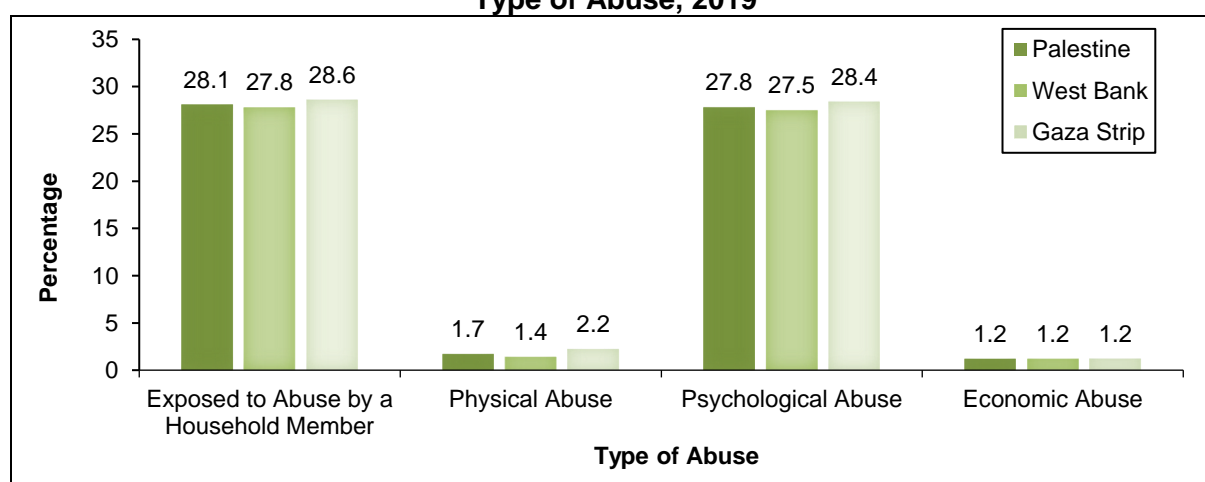
#### Elderly Women are More Likely to be Abused than Men

28.1% of the elderly (65 years and above) in Palestine were exposed to at least one type of abuse by a household member, regardless of its form; 27.8% in the West Bank and 28.6% in Gaza Strip. Data showed that elderly women are more likely to be abused, as the percentage reached 31.0%, compared to 24.7% of elderly men. (See table 32)

#### Psychological Abuse is the Most Common Type of Abuse Experienced by the Elderly

Psychological abuse is the most practiced by a household member on the elderly (65 years and above) in Palestine, as 27.8% of the elderly were exposed to it, while 1.7% were exposed to physical abuse practiced against the elderly by a household member, and 1.2% of the elderly were exposed to economic abuse. (See table 32)

**Percentage of the Elderly (65 years and above) in Palestine who were Exposed to Abuse from a Household Member during the Past 12 Months by Region and Type of Abuse, 2019**



#### Abuse against the Elderly living in Refugee Camps is Higher than in Rural and Urban Areas

26.9% of the elderly (65 years and above) in Palestine who live in urban areas were exposed to at least one form of abuse by a household member, and 30.0% of the elderly living in rural areas

were exposed to at least one form of abuse, while 36.5% of the elderly residing in camps were exposed to at least one type of abuse by a household member. (See table 32)

### **2.4.2 Cyber Abuse and Abuse through Telecommunications**

8.2% of the elderly (65 years and above) in Palestine were exposed to some form of cyber abuse; 8.9% in the West Bank and 5.8% in Gaza Strip, during the past 12 months preceding the interview in 2019. (See table 33)

In addition, 2.4% of the elderly (65 years and above) were exposed to abuse through telecommunications (threatening, blackmailing, or harassing people or different parties through calls or messages) in Palestine; 3.3% in the West Bank and 0.6% in Gaza Strip. (See table 33)

## **2.5 Violence against children (1-17 years)**

Violence against children includes all forms of violence against individuals under the age of 18, whether directed by parents or other caregivers, brothers, sisters, relatives, acquaintances, or strangers outside the family, where adults use certain methods to discipline children and teach them appropriate behavior or to address a behavioral problem they have.

### **2.5.1 Violence Against Children (1-11 Years)**

#### **2.5.1.1 Violence Against Children (1-11 Years) by a Parent**

#### **Parental Violence Against Children in Gaza Strip is Higher than in the West Bank**

77.7% of children (1-11 years) in Palestine were exposed to one type of violence by a parent, regardless of its type; 74.3% in the West Bank and 82.5% in Gaza Strip, as reported by their caregivers. (See table 35)

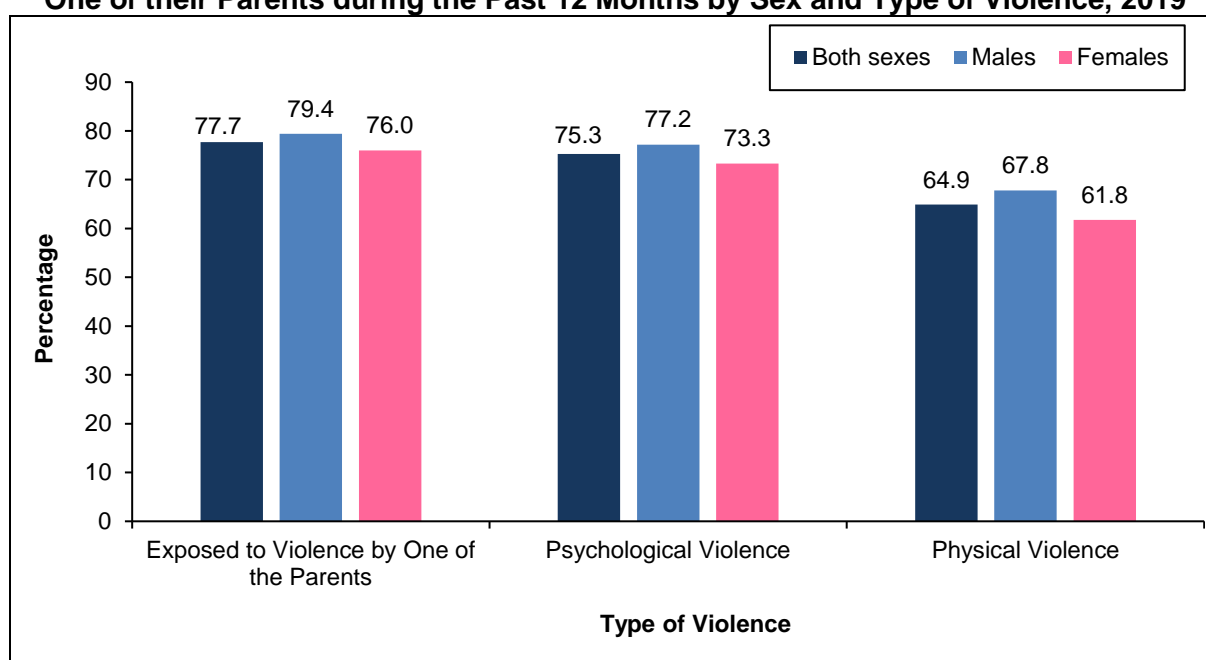
#### **Psychological Violence is the Most Common Type Practiced by a Parent Against Children**

Psychological violence is the most common type of violence practiced by a parent against children aged (1-11 years) in Palestine, where they were exposed to it with a percentage of 75.3%, and physical violence is the second type that children were exposed to by a parent with a percentage of 64.9%, according to what was reported by their caregivers. (See table 35)

#### **Male Children are Most Vulnerable to Violence in All of Its Forms by A Parent**

79.4% of male children (1-11 years) in Palestine were exposed to any type of violence by one of their parents compared to 76.0% of females, where 77.2% of male children were exposed to psychological violence compared to 73.3% of females, and 67.8% of male children were exposed to physical violence compared to 61.8% of females, according to the statement of their caregivers. (See table 35)

### Percentage of Children (1- 11 Years) in Palestine Who were Exposed to Violence by One of their Parents during the Past 12 Months by Sex and Type of Violence, 2019



#### 2.5.1.2 Violence Against Children (1-11 Years Old) by Others

##### Violence by Others is More Prevalent in Gaza Strip than in the West Bank

42.9% of children (1-11 years) in Palestine were exposed to violence from others (a brother/sister, a relative/acquaintance, or strangers), regardless of its form; 38.8% in the West Bank and 48.6% in Gaza Strip, as reported by their caregivers. (See table 36)

##### Psychological Violence is the Most Practiced type of Violence Against Children by Others

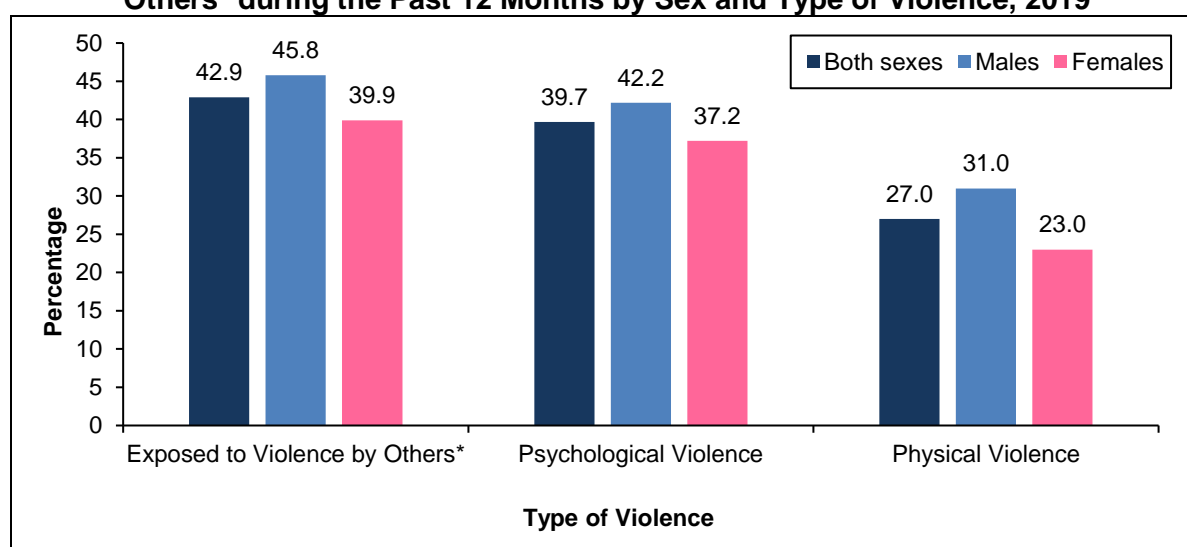
Psychological violence is the most common and practiced type by others among children (1-11 years) in Palestine, where they were exposed to it by 39.7%, and 27.0% of children in the same age group were exposed to physical violence by others, according to the statements of their caregivers. (See table 36)

##### Male Children are the Most Vulnerable to Violence in all Types Practiced by Others

According to the statements of their caregivers, 45.8% of male children (1-11 years) in Palestine were exposed to some type of violence by others, regardless of its type; compared to 39.9% of females. Also, 42.2% of male children were exposed to psychological violence compared to 37.2% of females. Whereas 31.0% of male children were exposed to physical violence compared to 23.0% of females. (See table 36)



### Percentage of Children (1 - 11 Years) in Palestine Who were Exposed to Violence by Others\* during the Past 12 Months by Sex and Type of Violence, 2019



\*Brothers\sisters or any other relative, acquaintance, or stranger

#### 2.5.1.3 Violence Against Children (1-11 Years) by Care Providers

According to the statements of caregivers, 8.9% of children (1-11 years) in Palestine were exposed to violence (physical punishment or psychological abuse) by care providers (nursery or kindergarten, school teachers, nurse, or social worker); 7.8% in the West Bank and 10.4% in Gaza Strip. (See table 37)

#### 2.5.1.4 Online Sexual Abuse Against Children (1-11 years)

According to the statements of caregivers, 9.1% of children (1-11 years) in Palestine were exposed to sexual abuse via the Internet (the child is exposed to watching pictures of a sexual nature or watching violent movies/images on the Internet); 9.6% in the West Bank and 8.3% in Gaza Strip. (See table 37)

#### 2.5.1.5 Sexual Harassment by Others Against Children (1-11 Years)

According to the statements of caregivers, 1.1% of children (1-11 years) in Palestine were exposed to sexual harassment by others (knowledge or hearing of a child being exposed to a situation of sexual harassment by others); 1.0% in the West Bank and 1.3% in Gaza Strip. (See table 37).

### 2.5.2 Violence Against Children (12-17 years)

#### 2.5.2.1 Violence Against Children (12-17 years) by a Parent

##### Parental Violence is More Common in Gaza Strip than in the West Bank

70.9% of children aged (12-17 years) in Palestine were exposed (at least once) to one type of violence from a parent, regardless of its form within the household; 63.3% in the West Bank and 81.8% in Gaza Strip. (See table 38)

##### More Violence from the Mother than the Father

Data showed that violence from the mother is the most prevalent, as the percentage of children who were exposed (at least once) to one type of violence from the mother reached 62.5%

(56.6% in the West Bank and 71.1% in Gaza Strip) compared to 61.3% from the father (53.1% in the West Bank and 73.1% in Gaza Strip) during the past 12 months preceding the interview in 2019. (See Table 38)

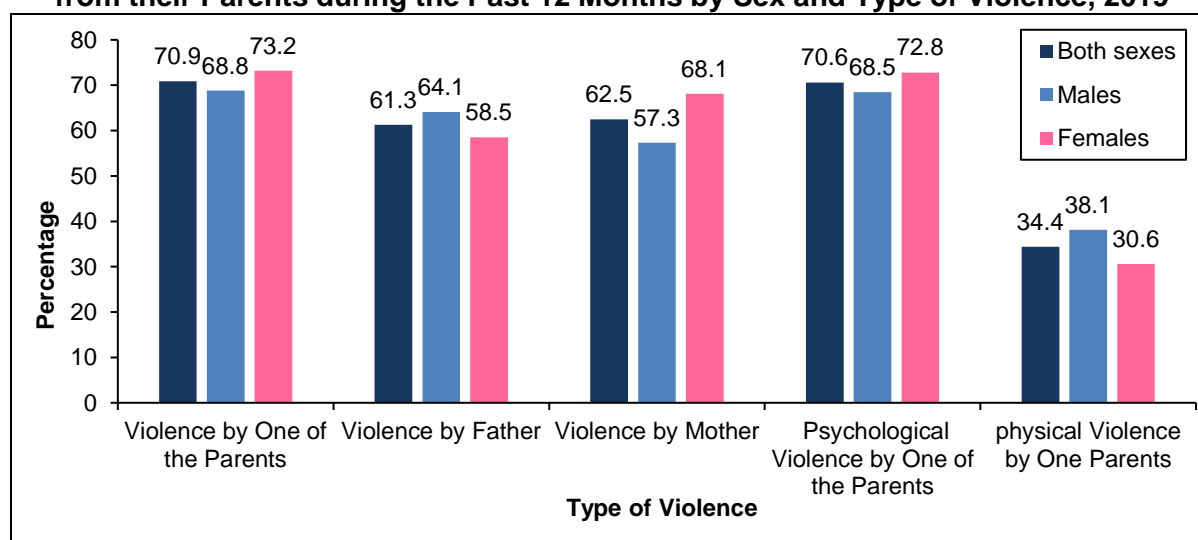
### Psychological Violence is the Most Practiced Type by One of the Parents

Results showed that psychological violence is the most common type by one of the parents towards children aged (12-17 years) in Palestine, where 70.6% of children were exposed to it (at least once): 60.9% from the father and 61.8% from the mother. Whereas the physical violence practiced by one of the parents, which was exposed (at least once) by 34.4% of the children (25.2% from the father and 24.5% from the mother). (See Table 38)

### Females are More Likely to be Exposed to Violence from One of the Parents than Males

73.2% of the female children who were exposed (at least once) to any form of violence from one of their parents, 58.5% from the father and 68.1% from the mother. While the percentage of male children who were exposed (at least once) to one type of violence by one of the parents was 68.8%; 64.1% from the father and 57.3% from the mother. (See Table 38)

**Percentage of Children (12 - 17 Years) in Palestine Who were Exposed to Violence from their Parents during the Past 12 Months by Sex and Type of Violence, 2019**



### 2.5.2.2 Violence Against Children (12-17 Years) by a Household Member or a Relative

#### Violence by a Household Member or a Relative is Higher in Gaza Strip than in the West Bank

57.9% of children aged (12-17 years old) in Palestine were exposed (at least once) to one type of violence from a household member or a relative, regardless of its form; 51.0% in the West Bank and 67.7% in Gaza Strip. (See Table 39)

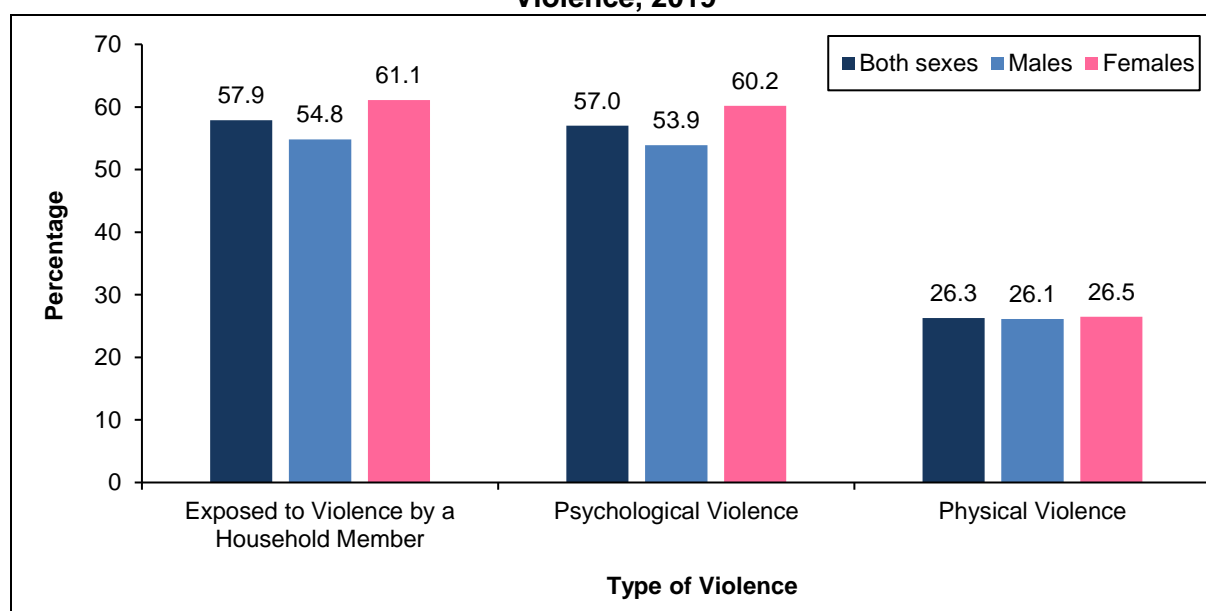
#### Psychological Violence is the Most Common Types Practiced Against Children by a Household Member or a Relative

Psychological violence is the most practiced by a household member or a relative against children aged (12-17 years) in Palestine, as 57.0% of children were exposed to it (at least once), 50.3% in the West Bank and 66.5% in Gaza Strip. It is noted that females are more exposed to

psychological violence from a household member or a relative, as the percentage reached 60.2%, compared to 53.9% for males. (See table 39)

26.3% of children were exposed to physical violence (at least once); 18.1% in the West Bank and 38.1% in Gaza Strip, and 26.1% of males were exposed to it (at least once), compared to 26.5% of females. (See table 39)

**Percentage of Children (12 - 17 Years) in Palestine Who were Exposed to Violence from a Household Member or a Relative during the Past 12 Months by Sex and Type of Violence, 2019**



**Brothers are the Most Child Abusers, then Sisters**

Data showed that violence practiced by brothers is the most violent, as the percentage of children who were exposed (at least once) to one type of violence from brothers reached 39.7% (34.0% in the West Bank and 47.9% in Gaza Strip). While the percentage of children who were exposed (at least once) to one type of violence from their sisters reached 25.8% (24.0% in the West Bank and 28.2% in Gaza Strip). (See table 40)

**2.5.2.3 Violence Against Children (12-17 Years) Practiced by Others**

**Male Children are More Likely than Females to be Exposed to Violence by Others**

41.7% of children (12-17 years old) in Palestine were exposed to one type of violence by others (individuals outside household members); 35.5% in the West Bank and 50.7% in Gaza Strip. Data showed that males are more exposed to one type of violence practiced by others with a percentage of 52.5% compared to 30.4% among females. (See table 43)

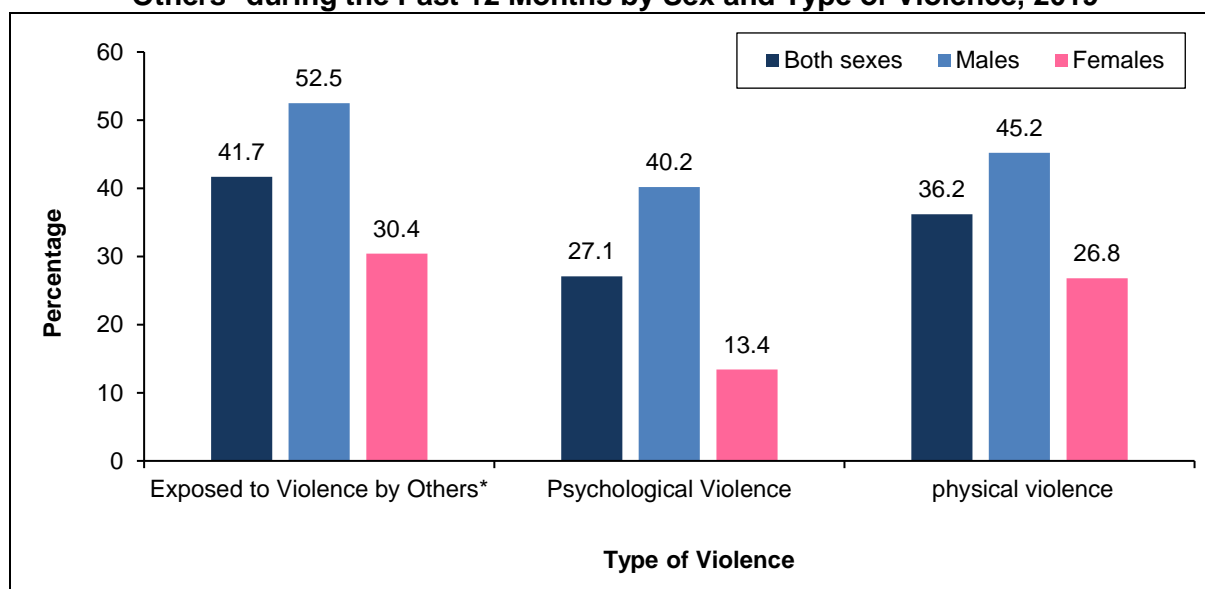
**Physical Violence is the Most Common Type of Violence Practiced by Others Against Children**

Results indicated that the psychological violence practiced by others against children aged (12-17 years) in Palestine is the most common type of violence, as 36.2% were exposed to it; 30.9% in the West Bank, and 43.8% in Gaza Strip. It is noted that males are more exposed to

psychological violence by others, with a percentage of 45.2%, compared to 26.8% among females. (See table 43)

Psychological violence is the second common type of violence that children aged (12-17 years old) are exposed to in Palestine by others with a percentage of 27.1%; 20.4% in the West Bank and 36.7% in Gaza Strip. Data also indicate a significant increase in the percentage of male children who were exposed to it with a percentage of 40.2%, compared to 13.4% among females. (See table 43)

**Percentage of Children (12 - 17 Years) in Palestine Who were Exposed to Violence by Others\* during the Past 12 Months by Sex and Type of Violence, 2019**



\*individuals from outside household members.

#### 2.5.2.4 Violence Against Children (12-17 years) in Different Places

Different places outside the household are one of the places where children are exposed to various forms of violence and abuse. Such places include the home, the street, shopping places, Israeli checkpoints, transportation, health, social, and cultural service centers, school, workplace, public parks... etc.

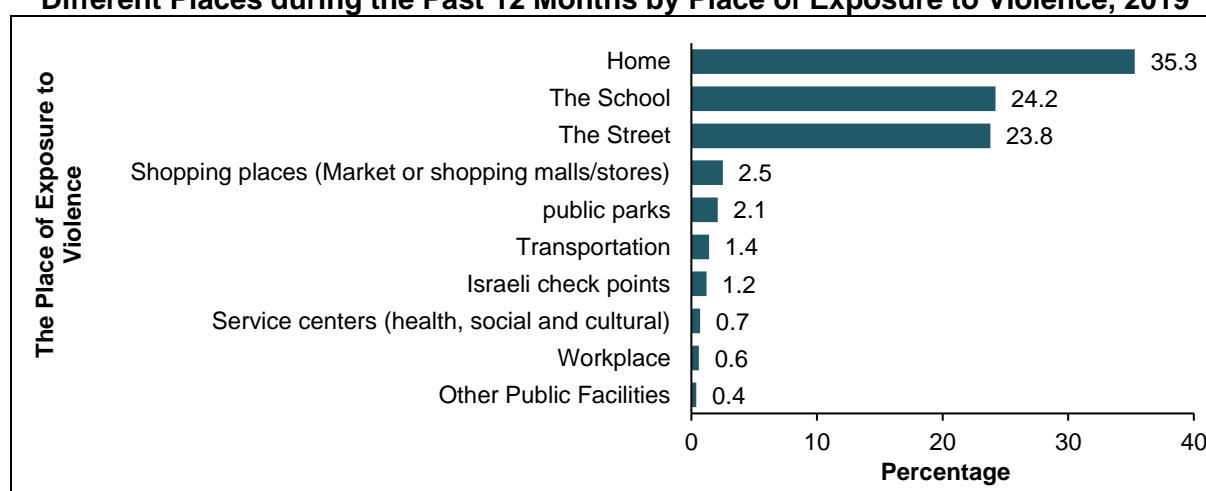
#### Violence in Different Places in Gaza Strip is Higher than in the West Bank

46.1% of children aged (12-17 years) in Palestine were exposed to violence in different places, regardless of its type; 36.5% in the West Bank and 59.9% in Gaza Strip. (See table 45)

#### The Home is the Place Where Children are Most Exposed to One Type of Violence

35.3% of the children aged (12-17 years) in Palestine, who were exposed to one type of violence, were exposed to violence at home, while 24.2% of them were exposed to one type of violence at school, and 23.8% of them were exposed to one type of violence in the street. (See table 45)

### Percentage of Children (12 - 17 Years) in Palestine Who were Exposed to Violence in Different Places during the Past 12 Months by Place of Exposure to Violence, 2019



#### 2.5.2.5 Violence/Sexual Harassment by Others Against Children aged (12-17 years)

1.6% of children (12-17 years) in Palestine were subjected to violence\sexual harassment by others (trying to kiss you, hug you, touch you, or expose any part of your body that may make you feel uncomfortable) ;1.6% in the West Bank and 1.7% in Gaza Strip. (See table 46)

#### 2.5.2.6 Cyber Violence and Violence Through Telecommunications

10.2% of children aged (12-17 years) in Palestine were exposed to one type of cyber violence; 10.6% in the West Bank and 9.4% in Gaza Strip. (See table 46)

In addition, 2.5% of children were exposed to violence through telecommunications (threatening, blackmailing, or harassing different people or parties through calls or messages) in Palestine; 3.3% in the West Bank, and 1.5% in Gaza Strip. (See table 46)

4.3% of children were exposed to the theft of their email (hacked), 3.9% in the West Bank, and 5.0% in Gaza Strip. (See table 47)



## Chapter Three

### Methodology

This chapter presents the scientific methodology used in the planning and implementation of the Violence Survey in the Palestinian Society, 2019, which was implemented during the second quarter of 2019. It includes the design of basic surveying tools and methods to collect, process, and analyze the data of the survey.

#### 3.1 Survey Objectives

To provide comprehensive and representative statistics on violence in the Palestinian society, especially among the following groups: married or ever married women aged (15-64) years, married or who have been married men aged (18-64) years, male and female individuals aged (18-64) years who have never been married, children aged (12-17) years, and elderly persons aged 65 years and above.

In more details, the survey aims at providing the following data:

- Psychological, physical, sexual, and economic violence experienced by women who are currently married or ever married by their husbands.
- Psychological, physical, sexual, and economic violence experienced by husbands from the point of view of their wives.
- Psychological, physical, and sexual violence experienced by men who have been married in the past by other individuals.
- Psychological, physical, and sexual violence experienced by children aged (0-11) years from the perspective of their caregivers.
- Psychological, physical, and sexual violence experienced by children aged (12-17) years.
- Psychological, physical, and economic abuse and medical negligence experienced by the elderly (65 years and above).
- Psychological, physical, sexual, and economic violence experienced by individuals who have never been married aged (18-64) years.
- The demographic and economic characteristics of individuals experiencing violence.
- Psychological, physical, and sexual violence carried out by other individuals.
- Services are received by individuals who have experienced violence.
- Cyber violence and its types that are experienced by all groups.
- Violence against persons with disabilities.
- Related Sustainable Development indicators (SDGs).

#### 3.2 Survey Questionnaire

International recommendations and standards in the area of violence statistics were viewed during the first stages of developing the questionnaire. The experiences of other countries in conducting such surveys were also reviewed while taking into consideration special Palestinian specificities while applying this survey. The questionnaire was designed with reliance on PCBS second experience in conducting a violence survey during 2011.

The questionnaire for the Violence Survey, 2019 was developed in cooperation with our partners in the National Advisory Committee for the Violence Survey and with the help of several experts. Many observations provided by experienced persons were applied reflecting a purely Palestinian experience. The importance of the survey was also stemmed from the urgent need of the local community for the indicators it provides.

The questionnaire consists of eight main sections as follows:

- **Identification data and Quality Control:** It was asked to any member of a household aged 18 years or more. This section covered all household members in the sample without exception.
- **Housing Conditions:** It was asked to any member of the household aged 18 years or more to identify the conditions of the household's, financial conditions, income, financial needs, and spending capabilities.
- **Currently married or ever married women aged (14-64 years):** This section was asked to any woman who is currently married (at the time of the interview) or has been married in the past by selecting one woman from the household (should there be several women) by using the Kish Selection Method. If there was more than one disabled woman in the households, women with disability have completed separate questionnaires and were registered separately.
- **Currently married or ever married men aged (18-64 years):** This section was asked to any man who is currently married (at the time of the interview) or has been married in the past by selecting one man from the households (should there be several men) by using the Kish Selection Method. If there was more than one man with a disability in the households belonging to this group, men with disability have completed separate questionnaires and were registered separately.
- **Individuals aged (18-64 years) who have never been married:** This section targets any individual who had never been married, male or female, by selecting him or her from the households. If there was more than one individual belonging to this group, the Kish Selection Method was used to select the sample as in the above-mentioned method. If there was more than one individual (male or female) with a disability, each has completed a separate questionnaire, and they were all registered.
- **Children aged (0-11 years):** A male or female child was selected from households. Questions concerning this age group were answered by women who are currently married or have been married in the past and who are the mothers or caregivers of those children. This section included children with disability.
- **Children aged (12-17 years):** This section targets children directly whether they were males or females. If there was more than one child of this age group in the households, the Kish Selection Method was used to select a child by using the same above-mentioned methodology to select the sample. If there was more than one child with a disability (whether male or female), each was provided with a separate questionnaire and they were all registered.
- **Elderly persons aged (65 years and above):** This section was assigned especially to the elderly, whether males or females. If there was more than one elderly person in the households aged (65 years and above), all of them were interviewed.

### **3.3 Sampling and Frame**

#### **3.3.1 Target Population**

The target population (groups) for Violence Survey in the Palestinian Society, 2019 are:

1. Currently married or ever married women aged (14-64 years).
2. Children (male and female) aged (0-11 years).
3. Currently married or ever married men aged (14-64 years).
4. Individuals (male and female) aged (18-64 years) who have never been married.
5. Children (male and female) aged (12-17 years).
6. Elderly persons aged (65 years and above).



### 3.3.2 Sampling Framework

The sampling frame consists of the list of enumeration areas of the Population, Housing and Establishments Census, 2017. They are geographical areas of similar size for the most part (with an average of about 150 households), and these enumeration areas are used as primary sampling units (PSUs) in the first sampling selection stage.

### 3.3.3 Sample Size

12,942 households were reached at the national level; of which 11,545 households responded, 7,913 households in the West Bank and 3,632 households in Gaza Strip.

### 3.3.4 Sample Design

Three-stage stratified cluster systematic random sample:

**Stage I:** Selection of a stratified cluster systematic random sample proportional to the size of each household enumeration area (PPS), consisting of (310) enumeration areas.

**Stage II:** Selection (40) households from each enumeration area in the first stage in a stratified cluster systematic random. (Lists of the heads of households)

**Stage III:** Selection of one individual of the selected household in the second stage if it has more than one individual from each of the targeted groups in the survey, using Kish (multivariate) table to ensure randomness in the selection process.

In Jerusalem (J1) area, a survey sample of 40 households is selected from each enumeration area in the first stage.

#### Target groups according to the household serial number in the enumeration area and the method of selection:

Household Serial Number in the Enumeration Area Sample	
Odd Number (Targeted by Male Researcher)	Even Number (Targeted by Female Researcher)
-	Children males and females (0-11 years), one individual selected
Male children (12-17 years), one individual selected	Female children (12-17 years), one individual selected
Unmarried male individuals (18-64 years) one individual selected	Unmarried female individuals (18-64 years) one individual selected
Currently or ever married men (14-64 years), one individual selected	Currently or ever married women (14-64 years) one individual selected
Elderly persons aged 65 years and above, males and females (comprehensive count)	Elderly persons 65 years and above, males and females (comprehensive count)

(-): There is no odd number (Targeted by Researcher) in the survey sample for the children aged (0-11) years

#### Special Note for Individuals with Disabilities:

All individuals with disabilities in the selected households were counted as follows:

- ▶ The household whose serial number in the enumeration area sample is odd, all individuals with disabilities from the target groups were counted in households whose number is odd according to the previous table.
- ▶ The household whose serial number in the enumeration area sample is even, then, all individuals with disabilities from the target groups were counted in households whose number is even according to the previous table.

### **3.3.5 Sample Strata**

The population was divided into the following strata:

1. Governorate (16 Governorates in the West Bank including those parts of Jerusalem, which were annexed by Israeli occupation in 1967 (J1) as a separated stratum, and Gaza Strip).
2. Locality type (urban, rural, camp).

### **3.3.6 Dissemination Domains**

1. National level: State of Palestine.
2. Region level: (West Bank and Gaza Strip).
3. Region: (North of the West Bank, Middle of the West Bank and South of the West Bank).
4. Governorate (16 Governorates in the West Bank including those parts of Jerusalem, which were annexed by the Israeli occupation in 1967, and Gaza Strip) according to the accuracy of the indicators.
5. Locality type (urban, rural, camp).

### **3.3.7 Weighting**

The weight of statistical units (sampling units) in the sample is defined as the mathematical inverse of the selection probability, where the sample of the survey is a three-stage stratified cluster systematic random sample. In the first stage, we calculated the weight of enumeration areas based on the probability of each enumeration area. In the second stage, we calculated the weight of households in each enumeration area. Initial household weights resulted from the product of the weight of the first stage and the weight of the second stage. Then we adjusted the initial weight by producing the initial weight and the attrition factor (attrition from the sample). The final household weights were obtained after adjusting the initial weights with the household estimates for mid 2019 according to design strata (governorate, locality type).

The weights of the household members' files are calculated in the survey by giving each individual his household's final weight, which is the individual's initial weight. The initial individuals' weights are adjusted according to the region, the sex of the individual, and the five-year age groups (17 categories) in which the individual falls according to the estimates of mid June , 2019. The final weight of the individual of his/her category and then we combine these weights for the files of individuals according to each target category. The relative weight of each sampling unit was calculated by dividing the weight by the average weights.

## **3.4 Field Operations**

Field operations are the actual survey work conducted to collect data required from primary sources. Careful attention must be paid to details in this stage to provide all technical and administrative needs including recruitment and training, and provision of material needs for the best performance possible of work.

### **3.4.1 Training and Appointment**

The training course for the Violence Survey in the Palestinian Society commenced in Gaza Strip on Sunday 17/02/2019 and continued for 8 days ending on Tuesday 26/02/2019. In the West Bank, it commenced on Sunday 03/03/2019 and continued for 9 days until 13/03/2019. The total number of trainees in Gaza Strip was 74 and it was 173 in the West Bank.

The fieldwork team (supervisors and fieldworkers) was appointed based on the highest marks in the results of the daily exams, the final exam, and the commitment to attend at the end of the training course.

### **3.4.2 Data collection**

The personal interview technique was used to collect the survey's data for households and individuals. Tablets were used to collect data in both the West Bank and Gaza Strip, except for Jerusalem J1. The applications were designed to match the questionnaire of the survey and were supported with logical checks and warning messages for logical data and consistency of the data. While the data were collected in Jerusalem J1 through the traditional paper questionnaire, data were entered into computers at PCBS. The same application was used for the tablets.

The data collection process in the West Bank was initiated on 19/03/2019 and was finished on 16/05/2019. In Gaza Strip, the process was initiated on 13/03/2019 and was finished on 20/05/2019.

### **3.4.3 Field Editing and Supervising**

- Various levels of supervision and monitoring took place according to the following hierarchy:
  - Fieldworker: He\She collects the data directly from households and individuals, through personal interviews.
  - Fieldwork Supervisor: He\She carries out an administrative and technical follow-up on the fieldworkers.
  - Fieldwork Coordinator: He\She carries out an administrative and technical follow-up on the supervisors in addition to checking the workflow data collection as planned.
- The follow-up and data extraction programs are designed through the web, where the project management can enter and view the various reports according to the powers given to them.
- Due to the use of tablets in the collection of data, automated database direct editing was adopted during data collection in all stages to minimize errors since the system sends warning messages and error messages to fieldworkers requesting either amendment or verification of data.
- Because of the particular situation of the Jerusalem Governorate, especially area J1, those parts of Jerusalem, which were annexed by the Israeli occupation in 1967, a different methodology for data collection was adopted, where the paper questionnaire was used, and the editors edited the questionnaire formally and technically according to the pre-prepared edit rules.
- A program for field visits was prepared for on-site follow-up of fieldwork and to assess the key problems to solve them. The visits also reviewed how data were entered on the applications and teams' compliance with the instructions they received during the training to ensure good progress.

### **3.4.4 Office Editing and Coding**

The office editing was only checked for the Jerusalem Governorate (J1) questionnaire due to the use of paper questionnaire, and for coding special screens that were designed for this purpose, to cover the codification questions in the questionnaire together with other questions about the characteristics of individuals to assist in coding. The coding questions in the survey questionnaire that are encoded are the occupation according to the Palestinian Standard Classification Guide (ISCO-08)

## **3.5 Data Processing**

Data processing was done in different ways including:

### **3.5.1 Programming Consistency Checks**

1. Tablet applications were developed in accordance with the questionnaire's design to facilitate the collection of data in the field. The application interfaces were made user-friendly to enable field workers to collect data quickly with minimal errors. Proper data entry tools were also used to concord with the question including drop-down menus/lists.
2. Develop automated data editing mechanism consistent with the use of technology in the survey and upload the tools for users to clean the data entered into the database and ensure they are logical and error-free as much as possible. The tool also accelerated the conclusion of preliminary results before the finalization of results.
3. In order to work in parallel with Jerusalem (J1) in which the data was collected in the paper, the same application that was designed on the tablets was used to enter their data as the software was downloaded on the devices after the completion of editing of the questionnaires.
4. The coding screens for coding occupations were programmed, as coding was done through this screen.

### **3.5.2 Data Cleaning**

1. Concurrently with the data collection process, a weekly check of the data entered was carried out centrally and returned to the field for modification during the data collection phase and follow-up. The work was carried out at a thoroughly examination of the questions and variables to ensure that all required items are included, and the check of shifts, stops, and the range was done, too.
2. Data processing was conducted after the fieldwork stage, where it was limited to conducting the final inspection and cleaning of the survey databases. Data cleaning and editing stage focused on:
  - Editing skips and values allowed.
  - Checking the consistency between different the questions of questionnaire based on logical relationships.
  - Checking on the basis of relations between certain questions so that a list of non-identical cases was extracted, and reviewed toward identifying the source of the error case by case, where such errors were immediately modified and corrected based on the source of the error after confirming and returning to the field in cases where it is needed.
  - The SPSS program was used to extract and modify errors and discrepancies, and to prepare clean and accurate data ready for scheduling and publishing.

### **3.5.4 Tabulation**

After finishing checking and cleaning any errors of data, tabulation was prepared for this purpose and extracted accordingly.

## Chapter Four

### Quality

This chapter deals with and assesses quality of the data of the survey. This process is carried out by dealing with the procedures that guarantee data accuracy and reduce possible sampling and non-sampling errors.

#### 4.1 Accuracy

Data accuracy-test includes multiple aspects of the survey, the most notably is sampling errors and non-sampling errors which refers to the staff and survey tools, as well as survey response rates and their most important impact on estimates. This section includes the following:

##### 4.1.1 Sampling Errors

Data of this survey were affected by sampling errors, which resulted from a partial (sample) study of the society as opposed to all units of the society. Whereas the Violence Survey in the Palestinian Society, 2019 was conducted on a sample, sampling errors were inevitable. To reduce sampling errors, a probability sample suitably designed to calculate errors had to be used continuously. This implied that each unit in society had an opportunity to be selected in the sample. Variance and the effect of the sample design were calculated for the main indices at the level of Palestine, the West Bank, and Gaza Strip.

**Summary of Variance Calculation for the Main Survey Indicators  
The Percentages of Currently Married or Ever Married Women Aged (15-64 Years) Who  
were Exposed to Violence by their Husbands during the Past 12 Months by Type of  
Violence in Palestine**

Violence Type	Subjected to Violence	Estimate %	Standard Error %	95% Confidence Interval		Coefficient of Variation %	Un-weighted Count
				Lower %	Upper %		
<b>Physical</b>	Not exposed	81.5	1.0	79.5	83.3	1.2	<b>3,941</b>
	Was exposed	18.5	1.0	16.7	20.5	5.1	<b>803</b>
<b>Psychological</b>	Not exposed	42.8	1.4	40.0	45.7	3.4	<b>2,147</b>
	Was exposed	57.2	1.4	54.3	60.0	2.5	<b>2,597</b>
<b>Sexual</b>	Not exposed	90.6	0.6	89.4	91.8	0.7	<b>4,327</b>
	Was exposed	9.4	0.6	8.2	10.6	6.6	<b>417</b>
<b>Economic</b>	Not exposed	79.5	1.1	77.3	81.5	1.4	<b>3,814</b>
	Was exposed	20.5	1.1	18.5	22.7	5.2	<b>930</b>

##### 4.1.2 Non-Sampling Errors

Non-Sampling errors are possible at all stages of the project, during data collection or processing. These are referred to as non-response errors, response errors, interviewing errors, and data entry errors. To avoid errors and reduce their effects, strenuous efforts were made to train the fieldworkers intensively. They were trained on how to carry out the interview, what to discuss, and what to avoid, as well as practical and theoretical training during the training course. Non-sampling errors in the survey resulted from the private data collected and some

households and were considered as interference in the very details of their private life, where they refused to cooperate with data. Several methods were used to convince households to provide answers and minimize non-response.

#### 4.1.2 Response Rates

12,942 representative households were reached. The number of responded households (11,545) including (7,913) in the West Bank and (3,632) in Gaza Strip. Weights were adjusted with the design strata to compensate for the rate of refusal and non-response.

**Household Responses and Non-Responses**

Responses and Non-Responses Cases	Number of Cases
Completed households	11,530
Partially completed	15
Households traveling	118
Refused	354
No information was available	72
Uninhabited residence unit	392
The Residence unit does not exist	23
No one at the residence	424
Other	14
<b>Total (total size of sample)</b>	<b>12,942</b>

#### Response and Non-Response Rates Formulae:

$$\begin{aligned}
 \text{Percentage of Over Coverage Errors} &= \frac{\text{Total cases of over coverage}}{\text{Number of cases in original sample}} \times 100\% = \mathbf{3.2\%} \\
 \text{Non-Response Rate} &= \frac{\text{Total cases of Non-responses}}{\text{Net sample}} \times 100\% = \mathbf{7.8\%} \\
 \text{Net sample} &= (\text{over coverage cases}) - \text{Original sample} = \mathbf{12,527} \\
 \text{Response Rate} &= \frac{\text{Net sample}}{\text{Non-Response Rate} - 100\%} = \mathbf{92.2\%}
 \end{aligned}$$

#### 4.2 Data Comparison and Examination

This standard is linked to the statistical product since statistics must have a comparative advantage with other sources and with other time periods. Many analyses are based on the comparison. The data of the survey of 2019 were compared to the previous surveys' data wherever possible. Moreover, inconsistency between questions and the inconsistency of the data were examined as part of the review of logic and completion of the data.