

دائرة الاحصاء المركزية الفلسطينية

سلسلة المسوح الإحصائية الإقتصادية

مسح مقاولي الإنشاءات 1997: نتائج أساسية

كانون أول/ديسمبر، 1998

© شعبان، 1419هـ – كانون أول، 1998.
جميع الحقوق محفوظة.

في حالة الاقتباس، يرجى الإشارة إلى هذه المطبوعة كالتالي:

دائرة الإحصاء المركزية الفلسطينية، 1998. مسح مقاولي الانشاءات 1997: نتائج أساسية.
رام الله - فلسطين.

جميع المراسلات توجه إلى قسم خدمات الجمهور على العنوان التالي:

دائرة الإحصاء المركزية الفلسطينية

ص.ب. 1647، رام الله

الضفة الغربية، فلسطين

فاكس: 298 6343 (2-972)

صفحة إلكترونية: <http://www.pcbs.org>

هاتف: 298 6340 (2-972)

بريد إلكتروني: pcbs@pcbs.pna.org

شكر وتقدير

لم يكن لهذا العمل أن ينجح ويرى النور بدون التعاون والاستعداد البناء الذي أبداه أصحاب ومدراء مؤسسات المقاولات تجاه فرق العمل الميداني. تتقدم دائرة الإحصاء المركزية الفلسطينية بالشكر والتقدير الجزيلين لجميع أصحاب ومدراء وموظفي هذه المؤسسات على تعاونهم في إنجاز هذا المسح من خلال تقديمهم للبيانات المطلوبة.

لقد تم تخطيط وتنفيذ سلسلة المسوح الاقتصادية بما فيها مسح مقاولي الانشاءات بدعم مالي وفني من حكومة المانيا الاتحادية عبر الوكالة الالمانية للتعاون الفني (GTZ). تتقدم دائرة الاحصاء المركزية الفلسطينية بالشكر الجزيل لحكومة المانيا و GTZ.

تقديم

مما لا شك فيه أن توفر قاعدة بيانات إحصائية شاملة ومفصلة عن أي نشاط اقتصادي يمثل حجر الزاوية لوضع الخطط وبناء السياسات التي تنشأ لتطوير هذا النشاط والارتقاء بأدائه، وينطبق ذلك بطبيعة الحال على أنشطة الانشاءات التي تعتبر من الأنشطة الاقتصادية الهامة في الاقتصاد الفلسطيني، سواء من حيث مساهمتها في الناتج المحلي الإجمالي أو تشغيل الأيدي العاملة أو ارتباطها وتأثيرها المباشر على العديد من الأنشطة الاقتصادية الأخرى. ولذا كان على دائرة الإحصاء المركزية الفلسطينية أن تسعى لتوفير البيانات الإحصائية التي تغطي أهم جوانب هذه الأنشطة.

يسر دائرة الإحصاء المركزية الفلسطينية أن تصدر العدد الرابع من نشرة مسح المقاولين للأراضي الفلسطينية الذي تم تنفيذه عن عام الإسناد الزمني 1997. ويأتي هذا المسح كما هو في العام السابق كحلقة من سلسلة المسوح الاقتصادية التي باشرت الدائرة بتنفيذها اعتباراً من عام الإسناد الزمني 1994 والتي تغطي معظم الأنشطة الاقتصادية التي تمارس في الأراضي الفلسطينية.

ويشتمل هذا التقرير على مجموعة من الجداول الرئيسية المتعلقة بباقي الضفة الغربية وقطاع غزة (أي باستثناء محافظة القدس). ورغم أن المسح غطى محافظة القدس إلا أنه لم يكن بالإمكان نشر بيانات هذه المحافظة لقلة عدد المؤسسات وذلك حفاظاً على سرية البيانات.

تشكل المسوح الاقتصادية باختلاف مواضيعها حجر الأساس لإعداد منظومة الحسابات القومية لفلسطين. ونأمل بنفس الوقت أن تفي البيانات الإحصائية التي توفرها هذه المسوح بأغراض المستخدمين من القطاعين العام والخاص باختلاف حاجاتهم لمثل هذه البيانات.

والله ولي التوفيق،،،

د. حسن أبو لبده
رئيس الدائرة

كانون أول، 1998

قائمة المحتويات

الصفحة	الموضوع
	قائمة الجداول
	قائمة الأشكال البيانية
13	الفصل الأول: مقدمة
13	1.1 برنامج المسح
14	2.1 أهداف المسح
14	3.1 هيكلية التقرير
17	الفصل الثاني: التعاريف والمصطلحات
23	الفصل الثالث: المنهجية
23	1.3 استمارة المسح
23	2.3 الإطار والعينة
24	3.3 العمليات الميدانية
25	4.3 العمليات المكتبية
25	5.3 جدولة ومعالجة البيانات
27	الفصل الرابع: جودة البيانات
27	1.4 أبرز الملاحظات الميدانية
27	2.4 ملاحظات على الجداول
28	3.4 معدلات الإجابة
31	الفصل الخامس: النتائج الرئيسية
33	الجداول
63	الاشكال البيانية

قائمة الجداول

الصفحة	الجدول
35	جدول 1-1: عدد المؤسسات والمشتغلين وأهم المؤشرات الاقتصادية حسب النشاط الاقتصادي في باقي الضفة الغربية وقطاع غزة
36	جدول 1-2: اعداد المشتغلين حسب النشاط الاقتصادي في باقي الضفة الغربية وقطاع غزة
37	جدول 1-3: تعويضات العاملين بأجر حسب طبيعة العمل والنشاط الاقتصادي في باقي الضفة الغربية وقطاع غزة
38	جدول 1-3ب: تعويضات العاملين بأجر حسب الجنس والنشاط الاقتصادي في باقي الضفة الغربية وقطاع غزة
39	جدول 1-4: قيمة المخزون في بداية ونهاية العام حسب النشاط الاقتصادي في باقي الضفة الغربية وقطاع غزة
40	جدول 1-5: حركة الأصول حسب النشاط الاقتصادي في باقي الضفة الغربية وقطاع غزة
41	جدول 1-6: حركة الأصول حسب صنف الأصل في باقي الضفة الغربية وقطاع غزة
42	جدول 1-7: تكلفة الأصول الجديدة حسب النشاط الاقتصادي في باقي الضفة الغربية وقطاع غزة
43	جدول 1-8: الإنتاج من النشاط الرئيسي والأنشطة الثانوية حسب النشاط الاقتصادي في باقي الضفة الغربية وقطاع غزة
44	جدول 1-9: عدد المشاريع وقيمة الأعمال المنجزة حسب عائدية المشروع والنشاط الاقتصادي للمؤسسة وبصفة المؤسسة مقاولا رئيسيا فقط في باقي الضفة الغربية وقطاع غزة
45	جدول 1-10: عدد المشاريع وقيمة الأعمال المنجزة حسب عائدية المشروع وموقعه وبصفة المؤسسة مقاولا رئيسيا فقط في باقي الضفة الغربية وقطاع غزة
46	جدول 1-11: عدد المشاريع وقيمة الأعمال المنجزة حسب نوع المشروع وموقعه وبصفة المؤسسة مقاولا رئيسيا فقط في باقي الضفة الغربية وقطاع غزة

الصفحة

الجدول

- 47 جدول 1-12: عدد المشاريع وقيمة الأعمال المنجزة حسب نوع العمل وموقعه وبصفة المؤسسة
مقاولا رئيسيا فقط في باقي الضفة الغربية وقطاع غزة
- 48 جدول 1-13: قيمة الأعمال المنجزة حسب النشاط الاقتصادي للمؤسسة وبصفتها مقاولا فرعيا
فقط في باقي الضفة الغربية وقطاع غزة
- 49 جدول 1-14: قيمة الأعمال المنجزة من قبل المؤسسات لحسابها الخاص حسب نوع المشروع
والنشاط الاقتصادي في باقي الضفة الغربية وقطاع غزة
- 50 جدول 1-15: عدد ومساحة الوحدات السكنية المنجزة حسب مواقعها في باقي الضفة الغربية
وقطاع غزة
- 51 جدول 1-16: الإنتاج الصناعي حسب النشاط الاقتصادي في باقي الضفة الغربية وقطاع غزة
- 52 جدول 1-17: النشاط التجاري حسب النشاط الاقتصادي في باقي الضفة الغربية
وقطاع غزة
- 53 جدول 1-18: إيرادات الخدمات المقدمة للغير حسب النشاط الاقتصادي في باقي الضفة الغربية
وقطاع غزة
- 54 جدول 1-19: الإيرادات والتحويلات المتنوعة المقبوضة حسب النشاط الاقتصادي في باقي
الضفة الغربية وقطاع غزة
- 55 جدول 1-20: مستلزمات الإنتاج السلعية حسب النشاط الاقتصادي في باقي الضفة الغربية
وقطاع غزة
- 56 جدول 1-21: مصاريف الخدمات الصناعية حسب النشاط الاقتصادي في باقي الضفة الغربية
وقطاع غزة
- 57 جدول 1-22: مصاريف الخدمات غير الصناعية حسب النشاط الاقتصادي في باقي الضفة
الغربية وقطاع غزة
- 59 جدول 1-23: الرسوم والضرائب المستحقة حسب النشاط الاقتصادي في باقي
الضفة الغربية وقطاع غزة
- 60 جدول 1-24: التحويلات والمدفوعات المتنوعة حسب النشاط الاقتصادي في باقي الضفة
الغربية وقطاع غزة
- 61 جدول 1-25: بعض المعدلات المستخلصة من المسح حسب النشاط الاقتصادي في باقي الضفة
الغربية وقطاع غزة

قائمة الاشكال البيانية

<u>الصفحة</u>	<u>الشكل</u>
65	شكل 1: عدد المؤسسات وعدد المشتغلين وعدد العاملين بأجر حسب النشاط الاقتصادي في باقي الضفة الغربية وقطاع غزة
66	شكل 2: المؤشرات الاقتصادية الرئيسية حسب النشاط الاقتصادي في باقي الضفة الغربية وقطاع غزة
67	شكل 3: مكونات القيمة المضافة للأنشطة المشمولة بالمسح في باقي الضفة الغربية وقطاع غزة
68	شكل 4: الإنتاج من النشاط الرئيسي والأنشطة الثانوية في باقي الضفة الغربية وقطاع غزة
69	شكل 5: بعض المعدلات المستخلصة من المسح حسب النشاط الاقتصادي في باقي الضفة الغربية وقطاع غزة

مقدمة

يعتبر نشاط الانشاءات من الأنشطة الاقتصادية الهامة في الاقتصاد الفلسطيني بوجه خاص. فهو يساهم بشكل فعال في الناتج المحلي الإجمالي وفي تشغيل الأيدي العاملة الفلسطينية. ومن منطلق توفير البيانات الإحصائية الأساسية عن الاقتصاد الفلسطيني قامت دائرة الإحصاء المركزية الفلسطينية بتنفيذ مسح الانشاءات - المقاولين وذلك ضمن سلسلة المسوح الإحصائية الاقتصادية التي قامت بها ولأول مرة عن عام الإسناد الزمني 1994. وقد واصلت الدائرة عملها على هذا الصعيد من خلال تنفيذ مسح المقاولين ضمن الدورة الثانية من سلسلة المسوح الإحصائية الاقتصادية التي قامت بها الدائرة عن عامي الإسناد الزمني 1995 و 1996، وكذلك الدورة الثالثة عن عام الإسناد الزمني 1997. حيث شملت هذه السلسلة إضافة لمسح المقاولين، مسوحاً لأنشطة الصناعة، الخدمات، التجارة الداخلية والنقل والتخزين.

وقد اعتمدت الدائرة في تنفيذها للدورة الثالثة من سلسلة المسوح الاقتصادية على الإطار العام للمؤسسات والمنشآت والذي استند أساساً إلى التعداد العام للمنشآت الذي نفذته الدائرة عن عام 1997.

وان مسح المقاولين ليس المسح الإحصائي الوحيد الذي يتعلق بأنشطة الانشاءات، إذ أن هذه الأنشطة بالنظر لتعدد الجهات التي يمكن أن تمارسها، تحتاج للمزيد من المسوح الإحصائية لتوفير البيانات الإحصائية اللازمة عنها. لذا فقد باشرت الدائرة بتنفيذ مسح رخص الأبنية الربع سنوي اعتباراً من الربع الأول لعام 1996، وكذلك مسح الأبنية القائمة اعتباراً من العام 1996 والذي يغطي القطاع غير المنظم من أنشطة الإنشاءات.

1.1 برنامج المسح:

يشمل هذا البرنامج المرحلتين التاليتين:

أ. المرحلة التحضيرية:

تتمثل هذه المرحلة بدراسة الوضع الراهن من خلال استعراض البيانات المتوفرة ضمن المصادر المتاحة، ومن ثم تحديد الهدف من جمع البيانات وتحديد مصادر هذه البيانات. وبعد ذلك تصمم جداول نتائج المسح واستمارته، وتعد الميزانية التقديرية وخطة العمل والجدول الزمني وقواعد التدقيق والترميز والبرامج اللازمة لمعالجة البيانات وتحدد فترة جمع البيانات.

ب. المرحلة التنفيذية:

تشتمل هذه المرحلة على عمليات جمع البيانات من الميدان ومراجعتها وتدقيقها ميدانياً، ومن ثم عملية تجهيز البيانات مكتيباً من خلال عملية الترميز والتدقيق، وإدخال البيانات على الحاسب الآلي، وبعد الإنتهاء من عملية الإدخال تستخرج الجداول النهائية التي تشتمل على نتائج المسح.

2.1 أهداف المسح:

يعتبر مسح المقاولين مصدراً أساسياً للبيانات المتعلقة بنشاط الانشاءات باعتبار أن النشاط الرئيسي لمؤسسات المقاولات هو نشاط إنشائي، ويهدف مسح المقاولين بصفة عامة إلى توفير البيانات التالية:

- أ. عدد المؤسسات العاملة حسب النشاط الاقتصادي.
- ب. عدد العاملين بتصنيفاتهم المختلفة وتعويضات هؤلاء العاملين.
- ج. قيمة الإنتاج من النشاط الرئيسي والأنشطة الثانوية حسب الأنشطة المختلفة.
- د. الاستهلاك الوسيط (مستلزمات الإنتاج) من السلع والخدمات المستخدمة في الأنشطة الإنتاجية المختلفة.
- هـ. القيمة المضافة ومكوناتها.
- و. قيمة المخزون من مستلزمات الإنتاج.
- ز. المدفوعات والتحويلات المتنوعة المقبوضة والمدفوعة من المؤسسات المشمولة بالمسح.
- ح. حركة الموجودات الثابتة والتكوين الرأسمالي الثابت لكافة المؤسسات المشمولة بالمسح.

وتمكن البيانات المذكورة أعلاه من تحقيق ما يلي:

- أ. المساهمة في توفير البيانات الأساسية لإعداد الحسابات القومية وذلك وفق نظام الحسابات القومية المقترح من الأمم المتحدة.
- ب. توفير البيانات اللازمة لأغراض البحث والتحليل الاقتصادي.
- ج. توفير البيانات اللازمة لمتخذي القرارات والمخططين والمهتمين بأنشطة الانشاءات.

3.1 هيكلية التقرير:

يتضمن هذا التقرير عدة فصول كما يلي:

- الفصل الأول: ويشمل مقدمة المسح والتي تتعرض لبرنامج المسح وأهدافه وهيكلية التقرير.
- الفصل الثاني: ويحتوي على أهم التعاريف والمصطلحات التي تم استخدامها في هذا المسح مع شرح موجز لها.
- الفصل الثالث: ويحتوي على المنهجية والتي تتعرض إلى استمارة المسح والإطار والعينة وشمولية المسح والعمليات الميدانية من حيث جمع البيانات والعمليات المكتبية من تدقيق وترميز ومن ثم معالجة البيانات وجدولتها.
- الفصل الرابع: ويتعلق بجودة البيانات ويشمل أبرز الملاحظات الميدانية، ملاحظات على البيانات، ملاحظات على الجداول، ومعدلات الإجابة.
- الفصل الخامس: ويتناول عرض أبرز النتائج المستخلصة من المسح.

- جداول نتائج المسح وتشمل الجداول الرئيسية لباقي الضفة الغربية وقطاع غزة، حيث تم تبويب هذه الجداول حسب النشاط الاقتصادي الرئيسي للمؤسسات المشمولة بالمسح على مستوى الحد الرابع من التصنيف الدولي، وذلك على المستوى الوطني لباقي الضفة الغربية وقطاع غزة (أي باستثناء محافظة القدس).

□ الأشكال البيانية: والتي تعرض النتائج الرئيسية للمسح في باقي الضفة الغربية وقطاع غزة.

التعاريف والمصطلحات

□ الوحدة الإحصائية:

إن نظام الحسابات القومية الصادر عن الأمم المتحدة (SNA 1993) يعرف بنوعين رئيسيين من الوحدات الإحصائية:

- الوحدة التنظيمية - المؤسسة (Institutional Unit- Enterprise): وتعرف بأنها كيان إقتصادي قادر بحكم ما له من حقوق على إمتلاك الأصول وتحقيق الخصوم والإرتباط بأنشطة إقتصادية والتعامل بصفات مع أطراف أخرى.

- المنشأة (Establishment): وهي مؤسسة أو جزء منها تنتج بشكل أساسي مجموعة واحدة من السلع (مع احتمالية الإنتاج من أنشطة ثانوية) حيث يحقق هذا النشاط الرئيسي غالبية القيمة المضافة، ويهدف تجزيء المؤسسة الواحدة إلى عدة مؤسسات خلق وحدات إحصائية أكثر تجانساً من الناحية الإنتاجية.

ويرتبط تعريف هذين النوعين من الوحدات الإحصائية مع ما يورده النظام عن وجود حسابات لمجموعتين من الوحدات الاقتصادية وهي حسابات الأنشطة الصناعية لمجموعات المنشآت، والحسابات القطاعية للمؤسسات والوحدات المؤسسية الأخرى.

وبذلك كلما توفرت البيانات اللازمة لحسابات المجموعة الأولى لجزء من المؤسسة (والمعرف بأنه المنشأة) والذي ينتج مجموعة واحدة من السلع فإنه يمكن أن يعرف كوحدة إحصائية مستقلة لهذا المستوى. ويجب أن تتوفر في هذه الحالة أيضاً بيانات عن أعداد العاملين والمخازين السلعية، وبيانات عن التكوين الرأسمالي لهذه الوحدة.

وقد تم اتباع أسلوب الحصر الشامل لمسح المقاولين 1997 على أساس أن المؤسسة هي الوحدة الإحصائية للمسح. وقد تم التعامل مع الوحدات المؤسسية على النحو التالي :

- تستوفى استثماراً مستقلة لكل نشاط اقتصادي في المؤسسة يمكن فصل مخرجاته ومدخلاته والعاملين فيه وأجورهم وتكوينه الرأسمالي ويعتبر ذلك النشاط بمثابة منشأة. أما الأنشطة التي لا يمكن فصل مدخلاتها والعاملين فيها تستوفى في نفس الاستثمار التي خصص فيها جداول متعلقة بإنتاج الأنشطة الثانوية باختلاف هذه الأنشطة.

- تستوفى استثماراً واحدة للمؤسسة شاملة كافة فروعها في مختلف المناطق الجغرافية إذا كانت الفروع لاتمسك قيوداً حسابية مستقلة.

- أما في حالة الفروع التي تمسك حسابات مستقلة وسواء كانت تمارس نفس نشاط المركز الرئيسي أو أي نشاط آخر فتستوفى استثماراتها من خلال التنسيق مع المركز الرئيسي. وتستوفى بيانات الجزء المتعلق بالمدفوعات والتحويلات المدفوعة أو المقبوضة في استثمار المركز الرئيسي فقط..

• القطاعات المؤسسية:

يقسم نظام الحسابات القومية 1993 المجتمع إلى خمسة قطاعات مؤسسية هي: الحكومة، الأسر المعيشية، المؤسسات غير الهادفة للربح وتخدم الأسر المعيشية، الشركات المالية والشركات غير المالية.

وقد تم توزيع مؤسسات المقاولين إلى واحد من قطاعين: الشركات غير المالية، وقطاع الأسر المعيشية. واستخدمت المعايير المقترحة في نظام الحسابات القومية لتصنيف هذه المؤسسات. وبصفة عامة يضم القطاع الأول الشركات التي يمكن أن توصف بأنها "كبيرة" وتمسك سجلات محاسبية منظمة، في حين يشمل قطاع الأسر المعيشية المؤسسات الصغيرة وخصوصاً الفردية منها.

□ النشاط الاقتصادي الرئيسي:

هو النشاط الإنشائي الذي يمثل أهم بند من نشاطات المنشأة وذلك حسب طبيعة المشاريع التي تم تنفيذها خلال عام الإسناد، وقد تم الأخذ بالتصنيف الصناعي القياسي الدولي لكافة الأنشطة الاقتصادية الصادر عن الأمم المتحدة (التتقيح الثالث - ISIC 3) والذي يشمل تحت القسم 45 (الانشاءات) الفئات الفرعية التالية:

. (4510) إعداد الموقع: يشمل هدم وتدمير الانشاءات القائمة وتنظيف المواقع وبيع المواد المتخلفة عن ذلك. كما يشمل الحفر والردم ونقل التراب وحفر الأنفاق وإزالة الطبقات العلوية وغيرها من الأعمال المتصلة بإعداد مواقع المشاريع.

. (4520) بناء المنشآت كاملة أو أجزاء منها (الهندسة المدنية): وتشمل هذه الفئة كافة مشاريع الهندسة المدنية بما فيها المباني بغض النظر عن المواد المستخدمة في الإنشاء. وهي تشمل الأعمال الجديدة والإضافات والتعديلات والإصلاحات على الانشاءات القائمة، كما تشمل تركيب المباني سابقة التجهيز في الموقع.

. (4530) التركيبات في المباني: وتشمل هذه الفئة التركيبات في المبنى التي تؤدي إلى قيامه بوظائفه، مثل التمديدات الصحية والمياه وأنظمة التدفئة والتكييف ونظم الإنذار.

. (4540) تشطيب المباني: تشمل هذه الفئة العديد من الأنشطة التي تسهم في إتمام أو إكمال أي منشأة، مثل أعمال القصارة والدهان والتبليط وأعمال التزيين وتركيب ورق الجدران والباركيه وما شابه.

. (4550) تأجير معدات البناء أو الهدم التي يشغلها عامل.

□ عدد المشتغلين:

ويشمل عدد المشتغلين أصحاب العمل وذويهم العاملين في المنشأة بدون أجر، والعاملين بأجر من العاملين الدائمين والمؤقتين.

□ تعويضات العاملين:

تشمل تعويضات العاملين إجمالي الرواتب والأجور النقدية بالإضافة إلى المزايا الأخرى النقدية والعينية المستحقة.

□ المقاول الرئيسي:

هو المقاول المتعاقد على تنفيذ الأعمال مع صاحب العمل مباشرة.

□ المقاول الفرعي:

هو المتعاقد على تنفيذ الأعمال مع المقاول الرئيسي أو مع مقاول فرعي متعاقد مع المقاول الرئيسي.

□ الإنتاج:

يتكون الإنتاج لمؤسسات المقاولين من مجموع ما يلي:

- أ. قيمة الأعمال المنجزة من الانشاءات خلال العام وذلك بصفة المؤسسة مقاولاً رئيسياً مضافاً إليها قيمة الأعمال المنجزة بصفة المؤسسة مقاولاً فرعياً، وكذلك الأعمال التي أنجزتها المؤسسة لحسابها الخاص.
 - ب. قيمة الإنتاج من الأنشطة الثانوية (كالنشاط الصناعي أو التجاري أو الخدمات المقدمة للغير).
- وقد تم تقييم الإنتاج وفقاً لسعر السوق، وهو يمثل سعر المنتج مضافاً إليه ضريبة القيمة المضافة على السلع والخدمات.

□ الاستهلاك الوسيط:

يتكون من قيمة مستلزمات الإنتاج السلعية والخدمية المستخدمة خلال العام بما فيها مستحقات المقاولين الفرعيين. أي أن الاستهلاك الوسيط = قيمة المشتريات السلعية معدلة بقيمة التغير بالمخزون + مصروفات الإنتاج الأخرى + المستحقات للمقاولين الفرعيين خلال العام.

□ إجمالي القيمة المضافة:

وتساوي الإنتاج مطروحاً منه الاستهلاك الوسيط.

□ الضرائب على الإنتاج:

وهي الضرائب المفروضة من المؤسسات الحكومية على المنتجين وتشمل: الضرائب على المنتجات مثل ضريبة القيمة المضافة (صافي الضريبة المدفوعة)، والضرائب الأخرى على الإنتاج مثل رسوم الترخيص وضرائب الابنية وما شابه.

□ الإعانات:

وهي المدفوعات الجارية من الحكومة إلى المنتجين دون مقابل وحسب مستويات الإنتاج، أي حسب الكميات المنتجة أو المباعة أو المصدرة.

□ الإهلاك:

قيمة الأصول التي يمكن إعادة إنتاجها والتي تم إهلاكها خلال العام محسوبة على أساس القيمة الاستبدالية الجارية. ومن الناحية العملية فإن البيانات الواردة عن الإهلاك في هذا التقرير قد حسبت على أساس توزيع القيمة الشرائية للأصل الثابت على مدة عمره الإنتاجي بطريقة قياسية.

□ فائض التشغيل:

وهو عبارة عن القيمة المتبقية بعد حسم تعويضات العاملين وصافي الضرائب على الإنتاج واهتلاك الأصول الثابتة من إجمالي القيمة المضافة.

□ التكوين الرأسمالي الثابت الإجمالي

يعرف التكوين الرأسمالي الثابت الإجمالي لمؤسسة أو لقطاع ما بقيمة حيازته من أصول ثابتة جديدة أو مستعملة مخصصاً منها قيمة الأصول التي تم التخلص منها. والأصول الثابتة هي أصول ملموسة أو غير ملموسة (كالأعمال الفنية والبرامج الجاهزة) والتي جاءت كمخرجات لعمليات إنتاجية، وهي تستعمل بصورة متكررة أو مستمرة في عمليات إنتاجية أخرى لفترات تزيد عن عام واحد.

□ معادلات احتساب المتوسطات والنسب:

$$* \text{ متوسط نصيب العامل بأجر من تعويضات العاملين خلال عام} = \frac{\text{تعويضات العاملين}}{\text{عدد العاملين بأجر}}$$

$$* \text{ متوسط إنتاجية العامل من الإنتاج} = \frac{\text{الإنتاج}}{\text{عدد العاملين}}$$

$$* \text{ متوسط إنتاجية العامل بأجر من الإنتاج} = \frac{\text{الإنتاج}}{\text{عدد العاملين بأجر}}$$

$$* \text{ متوسط نصيب العامل من القيمة المضافة} = \frac{\text{القيمة المضافة}}{\text{عدد العاملين}}$$

$$* \text{ متوسط نصيب العامل بأجر من القيمة المضافة} = \frac{\text{القيمة المضافة}}{\text{عدد العاملين بأجر}}$$

$$\frac{\text{عدد العاملين بأجر}}{\text{القيمة المضافة}} =$$

$$\frac{\text{تعويزات العاملين}}{\text{الإنتاج}} =$$

$$\frac{\text{الإهلاك السنوي}}{\text{الإنتاج}} =$$

$$\frac{\text{القيمة المضافة}}{\text{الإنتاج}} =$$

* نسبة القيمة المضافة إلى الإنتاج

* نسبة تعويضات العاملين إلى القيمة المضافة

* نسبة الإهلاك السنوي إلى الإنتاج

□ باقي الضفة الغربية وقطاع غزة:

يقصد بذلك الأراضي الفلسطينية عدا محافظة القدس.

المنهجية

يشمل هذا الفصل عرضاً لاستمارة المسح والإطار والعينة والعمليات الميدانية والمكتبية وجدولة ومعالجة البيانات.

1.3 استمارة المسح:

لقد تم تصميم نموذجين من استمارة مسح المقاولين 1997، نموذج مختصر يغطي المؤسسات التي تتبع لقطاع الاسر المعيشية والفروع ونموذج مفصل للمؤسسات المصنفة في قطاع الشركات غير المالية. وقد تم تصميم الاستمارات على أساس توحيد كافة الأجزاء والأسئلة المشتركة مع استمارات باقي مسوح السلسلة الاقتصادية. وروعي في تصميم الاستمارة شمولها لأهم المتغيرات الاقتصادية التي تدرس الظواهر المتعلقة بالأنشطة المغطاة بالمسوح، وهي بذات الوقت تأتي لتلبية الإحتياجات من البيانات الاقتصادية الأساسية اللازمة لإعداد الحسابات القومية لفلسطين. وتشمل الاستمارة المتغيرات الواقعة ضمن المجالات الرئيسية التالية:

1. العاملين في المنشأة بتصنيفاتهم المختلفة وتعويضاتهم.
 2. قيمة الإنتاج من النشاط الرئيسي والأنشطة الثانوية.
 3. مستلزمات الإنتاج من السلع والخدمات المختلفة.
 4. المدفوعات والتحويلات المدفوعة والمقبوضة.
 5. الضرائب غير المباشرة والإعانات الحكومية.
 6. الأصول الثابتة للمنشأة وصافي الإضافات على هذه الأصول واستهلاكها خلال عام الإسناد 1997.
- علماً بأن النموذج المختصر المذكور أعلاه لا يشمل الجزء المتعلق بالمدفوعات والتحويلات المدفوعة والمقبوضة ، وكذلك اختصرت منه بعض التفاصيل الأخرى التي يصعب توفرها لدى المؤسسات الصغيرة .

2.3 الإطار والعينة:

1.2.3 الشمول:

تعتمد دائرة الإحصاء المركزية الفلسطينية في تصنيف الأنشطة الاقتصادية على التصنيف الصناعي القياسي الدولي لكافة الأنشطة الاقتصادية، التفتيح الثالث، (3-ISIC) الصادر عن الأمم المتحدة. وقد تم تصنيف كافة المؤسسات والمنشآت في السجل العام لها المستخدم في الدائرة والمبني اساساً على التعداد العام للمنشآت لعام 1997، وفقاً لأنشطتها الاقتصادية الرئيسية إعتماً على هذا التصنيف، وبالنسبة لمسح الانشاءات فإنه يغطي كافة المؤسسات ذات الأنشطة الرئيسية التالية:

1. إعداد الموقع (4510).
2. بناء المنشآت الكاملة أو أجزاء منها (الهندسة المدنية) (4520).
3. التركيبات في المباني (4530).
4. تشطيب المباني (4540).

5. تأجير معدات البناء والهدم مع مشغل (4550).

2.2.3 العينة:

اتباع أسلوب الحصر الشامل لكافة المؤسسات العاملة بأنشطة الإنشاءات.

3.3 العمليات الميدانية:

1.3.3 التجربة قبلية:

- تم تنفيذ تجربة قبلية للمسح خلال يومين وكانت هذه التجربة تهدف إلى:-
- أ. دراسة الإستمارة شكلياً وفنياً.
 - ب. اختبار النماذج المستخدمة في الميدان.
 - ج. دراسة دقة العناوين والبيانات التعريفية.
 - د. دراسة حالات الرفض والرفض المبطن "دقة البيانات".
 - هـ. قياس الوقت اللازم للوصول إلى المنشأة وتعبئة الإستمارة.

وقد حققت التجربة الأهداف المنشودة حيث وردت بعض الملاحظات على الإستمارة، والبيانات التعريفية، والعناوين، وتجاوب المبحوثين، وتمت الإستفادة من هذه الملاحظات في إجراء التعديلات اللازمة على وثائق المسح وفي تنفيذ العمل الميداني الفعلي.

2.3.3 إختيار وتدريب العاملين:

يتم إختيار العاملين في الميدان من العناصر المؤهلة ومن ذوي الخبرة في العمل الإحصائي كلما كان ذلك ممكناً، ثم يتم تدريبهم تدريباً نظرياً وعملياً. وفي نهاية التدريب تجري عملية إختبارهم لتحديد مستويات إستيعابهم لمفاهيم وتعليمات الإستمارة، ويتم إختيار الأفضل من بين المتدربين ليشكلوا فريق تنفيذ العمل الميداني، ويقوم المتدربون بنفس الوقت بتقييم الدورة التدريبية بما يفيد في تطويرها مستقبلاً.

3.3.3 تنظيم وإدارة العمل الميداني:

تتولى الإدارة العامة للعمل الميداني تنفيذ عملية جمع البيانات والتنسيق ميدانياً وفق الخطة المعدة لذلك، بالإضافة لإعداد التعليمات والنماذج والأدوات اللازمة للعمل الميداني. ويتشكل فريق العمل الميداني من منسق للعمل الميداني ومنسقين

للمناطق وفرق ميدانية، حيث يضم كل فريق مشرفاً وخمسة باحثين ومدققاً مكتيباً. وتتطلب مهمة الإشراف والمتابعة والتدقيق لمختلف فعاليات المشروع وجود مكاتب لوائية قريبة من مختلف مناطق العمل بحيث يتم إستخدامها كمراكز لتجميع أفراد الفرق العاملة في الميدان قبل وبعد إنتهاء العمل اليومي، حيث تتم عملية إستلام وتسليم أدوات المسح المختلفة وتعبئة النماذج وكتابة التقارير ومراجعة وتدقيق حصيلة العمل اليومي.

4.3.3 جمع البيانات:

جمعت بيانات المسح بأسلوب المقابلة الشخصية لأصحاب أو مدراء المؤسسات المقصودة بواسطة باحثين مؤهلين ومدربين تدريباً جيداً ومستوعبين لجميع المفاهيم الخاصة بالبيانات الإحصائية المطلوبة وذلك باستخدام الإستمارة الخاصة بالمسح.

5.3.3 التدقيق الميداني:

يقوم الباحث ومن ثم المشرف بتدقيق الإستمارات تدقيقاً شكلياً وفنياً أولاً حسب قواعد التدقيق المعدة مسبقاً.

4.3 العمليات المكتبية:

1.4.3 التدقيق المكتبي:

تسلم الإستمارات المعبأة والمدققة ميدانياً للمدقق المكتبي الذي يقوم بتدقيق الإستمارات تدقيقاً نهائياً، بحيث تراجع الإستمارات التي يشك بدقة أية معلومات بها مع المنشأة المعنية وتصحح الأخطاء لتكون الإستمارات جاهزة للترميز ومن ثم الإدخال.

2.4.3 الترميز:

بعد الإنتهاء من عملية التدقيق تسلم الإستمارات للرمز الذي يقوم بترميزها طبقاً لأدلة الترميز المعدة مسبقاً والمعمول بها في دائرة الإحصاء المركزية الفلسطينية بحيث تكون جاهزة لإدخال بياناتها على الحاسوب ليتم إستخراج النتائج.

5.3 جدولة ومعالجة البيانات:

تقوم الإدارة العامة لأنظمة المعلومات في الدائرة بإعداد كافة البرامج اللازمة لمعالجة بيانات مسح مقاولي الانشاءات، حيث تتولى عملية اعداد قائمة العينة وصفحة البيانات التعريفية (صفحة الغلاف) لجميع هذه المؤسسات وبعد ذلك تتولى الإدارة إدخال وتدقيق وجدولة بيانات المسح.

1.5.3 تدريب مدخلي البيانات:

قبل البدء بإدخال البيانات يتم تدريب عدد من مدخلي البيانات على إستعمال برامج الإدخال نظرياً وعملياً ويتم تزويد كل منهم بدليل تعليمات الإدخال وبعد ذلك تتم المباشرة بإدخال بيانات المسح على الحاسوب.

2.5.3 إدارة وتنظيم عملية الإدخال:

تقوم الادارة العامة لأنظمة المعلومات بالإشراف على عملية الإدخال وإعداد التعليمات والنماذج والأدوات اللازمة لإدخال البيانات، وهي تتولى مسؤولية إختيار وتدريب العاملين في إدخال البيانات من مشرفين ومدخلي بيانات، ويتشكل فريق إدخال البيانات من مشرف إدخال ومدخلي بيانات ومدققي إدخال.

3.5.3 تدقيق البيانات المدخلة:

تعد برامج خاصة لتدقيق البيانات المدخلة وفق قواعد التدقيق المتعلقة باتساق وشمول بيانات الإستمارات، وتتم عمليات التدقيق على مرحلتين:

- المرحلة الأولى: خلال عملية الإدخال نفسها حيث صممت برامج الإدخال بما يمنع إدخال بيانات مناقضة لقواعد التدقيق الخاصة بهذه المرحلة.
- المرحلة الثانية: وتشمل اعداد قوائم بالاستمارات التي تشمل أية أخطاء مناقضة للجزء الآخر من قواعد التدقيق.

4.5.3 جدولة البيانات:

بعد الإنتهاء من إدخال البيانات وتدقيقها وتنظيفها من أية أخطاء، يتم إستخراج جداول أولية لنتائج المسح وذلك وفق نماذج الجداول المعدة مسبقاً لهذا المسح. وتدقق هذه الجداول وفق قواعد الاتساق والمعادلات الخاصة بها للوصول إلى الجداول النهائية للمسح.

جودة البيانات

1.4 أبرز الملاحظات الميدانية:

- لقد تم إنجاز العمل الميداني للمسح وفق الخطة الموضوعية إلى حد كبير رغم بعض النقص في طواقم العمل الميداني. وقد بذل الطاقم العامل جهوداً مميزة وكبيرة في تذليل العقبات وإنجاز المسح بأفضل صورة ممكنة.
- بالرغم من إرتفاع نسبة الاستجابة في المسح قياساً بتجاوب الدول، فقد برزت بعض حالات الرفض والمماطلة. ولا شك أن ذلك يؤثر على مستوى دقة البيانات وخصوصاً في الحالات التي تمثل فيها المؤسسات الراضية وزناً هاماً في مجال نشاطها الاقتصادي، وذلك على الرغم من المعالجة الإحصائية التي تتم لحالات الرفض. وتأمل الدائرة أن تنخفض نسبة هذه الحالات إلى الحدود الدنيا في المسوح الاقتصادية.
- تم توفير البيانات المطلوبة للباحثين من واقع السجلات والدفاتر المحاسبية للمؤسسات كلما توفرت هذه السجلات. وفي الحالات التي لا تحتفظ فيها المؤسسات بأية قيود، وهي المؤسسات الصغيرة على الأغلب، فقد طلب من المبحوث توفير أفضل تقديرات ممكنة.

2.4 ملاحظات على الجداول:

1. لا تشمل جداول المسح لعام 1997 مجموعة خاصة بمحافظة القدس أسوة بما تم نشره في تقارير المسح للأعوام السابقة. ويرجع ذلك للنقص في عدد المؤسسات العاملة في القدس بما لا يسمح بنشر بياناتها حفاظاً على سرية البيانات.
2. يمكن أن يلاحظ بعض الاختلافات الطفيفة لقيم نفس المتغير بين الجداول المختلفة، أو بين مفردات المتغير ومجموعه، وقد نجم ذلك عن التقريب المصاحب لعمليات المعالجة على الحاسب.
3. تم تبويب البيانات المتعلقة بالمؤسسات (مثل أعداد العاملين وتعييناتهم ومستلزمات الإنتاج والتحويلات المدفوعة والمقبوضة) حسب المحافظة التي يقع فيها مركز إدارة المؤسسة. أما فيما يتعلق بتبويب المشاريع الإنشائية فقد بوبت هذه المشاريع المنفذة بصفة المؤسسات مقالاً رئيسياً حسب موقع المشروع. أما بالنسبة للمشاريع التي تشترك في موقعها في أكثر من محافظة، أو التي تحال بعقد واحد في عدة مواقع فقد بوبت تحت "وطني".
4. الجدولان المتعلقان بالمدفوعات والتحويلات المدفوعة أو المقبوضة (جدول 1-19 وجدول 1-24) يشملان بيانات المؤسسات التي تتبع قطاع الشركات غير المالية فقط ولا يشمل المؤسسات التي تتبع قطاع الأسر المعيشية (راجع التعريف صفحة 18 وبند إستمارة المسح صفحة 23). وعليه تجدر ملاحظة ذلك عند المقارنة مع بيانات المسح للسنوات السابقة حيث شملت هذه الجداول بيانات كافة المؤسسات بغض النظر عن حجمها والقطاع الذي تتبع له.

5. معدلات صرف العملات:

تم اعتماد معدلات صرف العملات التالية، للتحويل إلى دولار أمريكي:

دولار أمريكي/ شيقل إسرائيلي جديد = 3.460

دولار أمريكي/ دينار أردني = 0.7099

4.4 معدلات الإجابة:

1.4.4 تعاريف:

1. عدم الإستجابة ، وتشمل الحالات التالية:

- حالات الرفض.
- مغلق نهائي (بافتراض أنها كانت عاملة سنة الإسناد 1997).
- عدم الإستدلال على العنوان.
- المؤسسات التي لم تجهز حساباتها الختامية لحين انتهاء العمل الميداني.
- المؤسسات المتوقفة مؤقتاً.
- نقل ملكية.
- استثمارات محولة غير مستوفاة.

2. أخطاء زيادة الشمول، وتشمل الحالات التالية:

- المؤسسات التي مارست أنشطة اقتصادية خارج نطاق المسح.
- المؤسسات التي تبين انه لا ينطبق عليها تعريف المؤسسة.
- فرع لا يمسك حسابات.
- ليست مؤسسة بالتعريف.
- مؤسسات خاطئة (مكررة) في الإطار.

3. العينة الصافية = العينة الأصلية - حالات زيادة الشمول

$$\text{Net Sample} = \text{Sample} - \text{Over coverage}$$

4. نسبة حالات زيادة الشمول = حالات زيادة الشمول
العينة الأصلية

5. نسبة عدم الإستجابة = مجموع عدد حالات عدم الإستجابة
العينة الصافية

6. نسبة الإستجابة = 100% - نسبة عدم الإستجابة

2.4.4 قيم معدلات الإجابة:

بالنسبة لمسح المقاولين 1997 كانت هذه المتغيرات كما يلي لمجمل الأراضي الفلسطينية:

- نسبة حالات زيادة الشمول بلغت (13.84 %) وهي موزعة كما يلي:
 - نسبة المؤسسات التي مارست أنشطة اقتصادية مختلفة (9.30 %) مؤسسة.
 - نسبة المؤسسات التي تبين انه لا ينطبق عليها تعريف المؤسسة (2.27 %)
 - نسبة المؤسسات الخاطئة (المكررة أو الفروع لمراكز رئيسية) في الإطار (1.45 %)
 - نسبة الفروع التي لا تمسك حسابات (0.83 %)
- نسبة حالات عدم الإستجابة بلغت: (17.51 %) موزعة كما يلي:
 - نسبة حالات الرفض (7.19 %).
 - نسبة حالات عدم إستدلال على العنوان (0.48 %).
 - نسبة المؤسسات المتوقفة مؤقتاً عن العمل (2.64 %).
 - نسبة الإستثمارات المحولة وغير المستوفاة (0.24 %).
 - نسبة المؤسسات غير الجاهزة لتوفير البيانات (0.48 %).
 - نسبة المؤسسات المغلقة نهائياً (6.24 %).
 - نقل ملكية (0.24 %).
- نسبة عدم الإستجابة بلغت 17.51 %
- نسبة الإستجابة بلغت 82.49 %

الفصل الخامس

النتائج الرئيسية

يمكن أن نستخلص من نتائج مسح المقاولين لعام 1997 المؤشرات الرئيسية التالية:

(القيمة بالمليون دولار أمريكي)

باقي الضفة وغزة

488	1. عدد المؤسسات:
5538	2. عدد المشتغلين:
5345	- ذكور
192	- إناث
216.7	3. الإنتاج:
136.4	4. الاستهلاك الوسيط:
80.4	5. القيمة المضافة:
28.0	6. تعويضات العاملين:
5.6	7. صافي الضرائب على الإنتاج:
3.9	8. اهتلاك الموجودات الثابتة:
42.9	9. فائض التشغيل:
3.5	9. التكوين الرأسمالي الثابت الإجمالي:

الجداول
Tables

TABLE 1-1: NUMBER OF ENTERPRISES AND PERSONS ENGAGED AND MAIN ECONOMIC INDICATORS BY ECONOMIC ACTIVITY IN REMAINING WEST BANK AND GAZA STRIP - 1997 (VALUE IN US \$ 1000)

جدول 1-1: عدد المؤسسات والمشتغلين واهم المؤشرات الاقتصادية حسب النشاط الاقتصادي في باقي الضفة الغربية وقطاع غزة - 1997 (القيمة بالالف دولار امريكي)

Economic Activity	التكوين الرأسمالي الثابت الاجمالي G. F. C. F.	اجمالي القيمة المضافة Gross Value Added	الاستهلاك الوسيط Intermediate Consump- tion	الانتاج Output	تعويضات العاملين Compensation of Employees	عدد المشتغلين Number of Persons Engaged	عدد المنشآت No. of Est.	عدد المؤسسات No. of Ent.	النشاط الاقتصادي	دليل النشاط ISIC
Construction	3497.5	80373.9	136364.2	216738.0	27987.2	5538	488	488	و الإثشاءات	F
Site preparation	151.1	683.8	613.0	1296.8	154.3	44	12	12	إعداد الموقع	4510
Building of complete constructions.	2998.6	73068.3	125804.7	198873.0	25945.8	4792	237	237	بناء المنشآت الكاملة او اجزاء منها	4520
Building installation	129.7	5060.0	7092.8	12152.8	1471.2	338	82	82	التركيب في المباني	4530
Building completion	193.2	1549.1	2817.8	4366.9	400.6	349	150	150	تشطيب المباني	4540
Renting of equipment with operator	25.0	12.8	35.8	48.6	15.3	15	7	7	تأجير معدات البناء والهدم مع عامل	4550

جدول 1-2: عدد المشتغلين حسب النشاط الاقتصادي

في باقي الضفة الغربية وقطاع غزة - 1997

TABLE1-2: NUMBER OF PERSONS ENGAGED BY ECONOMIC ACTIVITY
IN REMAINING WEST BANK AND GAZA STRIP - 1997

Economic Activity	عاملون باجر Paid Employees						عاملون بدون اجر Unpaid Persons Engaged					مجموع المشتغلين Total Num. of Persons Engaged			عدد المؤسسات Num. of Ent.	النشاط الاقتصادي	دليل النشاط ISIC	
	أخرون Others		في الانتاج Operatives		في الادارة Administ- ratives		المجموع Total	من افراد الاسرة Family Members		من اصحاب العمل Proprietors		المجموع Total	انثى F	ذكر M				المجموع Total
	انثى F	ذكر M	انثى F	ذكر M	انثى F	ذكر M		انثى F	ذكر M									
Construction	0	217	13	3914	171	548	4862	7	156	2	510	675	193	5345	5538	488	و الانشاءات	F
Site preparation	0	3	0	21	0	1	25	0	1	0	17	18	0	44	44	12	إعداد الموقع	4510
Building of complete constructions.	0	209	11	3627	148	493	4488	1	55	2	246	304	162	4630	4792	237	بناء المنشآت الكاملة أو أجزاء منها	4520
Building installation	0	4	0	166	18	41	229	2	26	0	79	107	21	317	338	82	التركيب في المباني	4530
Building completion	0	0	2	97	4	13	116	4	66	0	163	233	10	339	349	150	تشطيب المباني	4540
Renting of equipment with operator	0	1	0	2	0	0	3	0	7	0	6	13	0	15	15	7	تأجير معدات البناء والهدم مع عامل	4550

TABLE 1-3A: COMPENSATION OF PAID EMPLOYEES BY TYPE OF WORK AND ECONOMIC ACTIVITY IN REMAINING WEST BANK AND GAZA STRIP - 1997
(VALUE IN US \$ 1000)

جدول 1-3أ: تعويضات العاملين باجر حسب طبيعة العمل والنشاط الاقتصادي
في باقي الضفة الغربية وقطاع غزة - 1997
(القيمة بالالف دولار امريكي)

Economic Activity	مزايا اخرى Other Benefits	المزايا العينية Payments in-Kind	الرواتب والاجور النقدية Cash Wages and Salaries			مجموع التعويضات Total Compensations	العاملون باجر Paid Employees			عدد المؤسسات Num. of Enterprises	النشاط الاقتصادي	دليل النشاط ISIC
			آخرون Others	انتاج* Oper.	ادارة Adm.		آخرون Others	انتاج* Oper.	ادارة Adm.			
Construction	442.2	464.2	896.5	21544.4	4639.9	27987.2	217	3926	719	488	و الانشاءات	F
Site preparation	0.0	6.9	12.0	126.1	9.2	154.3	3	21	1	12	إعداد الموقع	4510
Building of complete constructions.	428.8	427.6	855.2	20063.8	4170.4	25945.8	209	3638	641	237	بناء المنشآت الكاملة او اجزاء منها	4520
Building installation	12.4	18.9	19.6	1018.0	402.3	1471.2	4	166	59	82	التركيب في المباني	4530
Building completion	1.0	10.8	0.0	330.8	58.1	400.6	0	99	17	150	تنظيف المباني	4540
Renting of equipment with operator	0.0	0.0	9.7	5.7	0.0	15.3	1	2	0	7	تأجير معدات البناء والهدم مع عامل	4550

* Includes temporary workers

* تتضمن العاملين المؤقتين *

TABLE 1-3B: COMPENSATION OF PAID EMPLOYEES BY GENDER AND ECONOMIC ACTIVITY IN REMAINING WEST BANK AND GAZA STRIP - 1997
(VALUE IN US \$ 1000)

جدول 1-3ب: تعويضات العاملين باجر حسب الجنس والنشاط الاقتصادي في باقي الضفة الغربية وقطاع غزة - 1997
(القيمة بالآلاف دولار امريكي)

Economic Activity	مزايَا اخرى		المزايَا العينية		الرواتب والاجر النقدية						مجموع التعويضات		مجموع العاملين باجر		النشاط الاقتصادي	دليل النشاط ISIC
	Other Benefits		Payments in-Kind		آخرون		انتاج*		ادارة		Total Compensations		Total Num. of Paid Emp.			
	اناث	ذكور	اناث	ذكور	اناث	ذكور	اناث	ذكور	اناث	ذكور	اناث	ذكور	اناث	ذكور		
	F	M	F	M	F	M	F	M	F	M	F	M	F	M		
Construction	22.2	420.0	7.4	456.9	0.0	896.5	67.8	21476.7	571.3	4068.6	668.6	27318.6	183	4679	و الانشاءات	F
Site preparation	0.0	0.0	0.0	6.9	0.0	12.0	0.0	126.1	0.0	9.2	0.0	154.3	0	25	إعداد الموقع	4510
Building of complete constructions.	21.3	407.5	6.3	421.3	0.0	855.2	63.0	20000.9	499.3	3671.1	589.8	25356.0	159	4329	بناء المنشآت الكاملة او اجزاء منها	4520
Building installation	0.9	11.5	1.1	17.9	0.0	19.6	0.0	1018.0	62.2	340.1	64.2	1407.1	18	211	التركيب في المباني	4530
Building completion	0.0	1.0	0.0	10.8	0.0	0.0	4.8	326.0	9.9	48.2	14.7	385.9	6	110	تنظيف المباني	4540
Renting of equipment with operator	0.0	0.0	0.0	0.0	0.0	9.7	0.0	5.7	0.0	0.0	0.0	15.3	0	3	تأجير معدات البناء والهدم مع عامل	4550

* Includes temporary workers

جدول 4-1: قيمة المخزون في بداية ونهاية العام حسب

النشاط الإقتصادي في باقي الضفة الغربية وقطاع غزة - 1997

(القيمة بالآلاف دولار امريكي)

TABLE 1-4: VALUE OF STOCKS AT THE BEGINNING AND END OF THE YEAR
BY ECONOMIC ACTIVITY IN REMAINING WEST BANK AND GAZA STRIP - 1997
(VALUE IN US \$ 1000)

Economic Activity	التغير في المخزون Change in Stocks	قيمة المخزون في نهاية 1997 Value of Stocks at End of 1997					قيمة المخزون في بداية 1997 Value of Stocks at Beginning of 1997					عدد المؤسسات Num. of Enterprises	النشاط الاقتصادي	دليل النشاط ISIC
		بضائع مشتراه لغرض البيع Goods for Resale	منتجات تامة الصنع Finished Products	منتجات تحت التشغيل Work in Progress	مستلزمات الإنتاج السلعية Mater. Fuels & Supp.	المجموع Total	بضائع مشتراه لغرض البيع Goods for Resale	منتجات تامة الصنع Finished Products	منتجات تحت التشغيل Work in Progress	مستلزمات الإنتاج السلعية Mater. Fuels & Supp.	المجموع Total			
		Construction	1007.0	198.8	74.7	0.0	2405.8	2679.3	105.4	18.5	0.0			
Site preparation	0.0	0.0	0.0	0.0	0.0	0.0	0.0	0.0	0.0	0.0	0.0	12	إعداد الموقع	4510
Building of complete constructions.	878.6	32.9	59.3	0.0	2051.2	2143.3	36.0	1.7	0.0	1227.1	1264.7	237	بناء المنشآت الكاملة او أجزاء منها	4520
Building installation	100.8	160.0	14.4	0.0	140.5	314.8	66.0	14.4	0.0	133.6	214.1	82	التركيب في المباني	4530
Building completion	27.6	5.0	1.0	0.0	214.2	220.2	2.5	2.4	0.0	187.7	192.6	150	تنظيف المباني	4540
Renting of equipment with operator	0.0	0.9	0.0	0.0	0.0	0.9	0.9	0.0	0.0	0.0	0.9	7	تأجير معدات البناء و الهدم مع عامل	4550

**TABLE 1-5: ASSETS BY ECONOMIC ACTIVITY
IN REMAINING WEST BANK AND GAZA STRIP - 1997
(VALUE IN US \$ 1000)**

جدول 5-1: حركة الاصول حسب النشاط الاقتصادي
في باقي الضفة الغربية وقطاع غزة - 1997
(القيمة بالالف دولار امريكي)

Economic Activity	القيمة الدفترية في نهاية العام Closing Book Value	قيمة الاهتلاك السنوي Depreciation	قيمة التالف والمفقود Written- offs & Losses	قيمة الاصول المباعة Value of Sold Assets	Value of Gross Additions					قيمة الدفترية في بداية العام Opening Book Value	عدد المؤسسات Num. of Enterprises	النشاط الاقتصادي	دليل النشاط ISIC
					اصول من انتاج المنشأة Prod. for Own - Account	اضافات وتحسينات Other Additions	مشتريات اصول مستعملة Purch. of Sec.- Hand Assets	مشتريات اصول جديدة Purch. of New Assets	المجموع Total				
Construction	44514.8	3851.6	9.9	6.1	172.8	110.4	574.8	2645.6	3503.6	44878.7	488	و الانشاءات	F
Site preparation	956.0	230.8	0.0	0.0	0.0	8.6	0.0	142.5	151.1	1035.7	12	إعداد الموقع	4510
Building of complete constructions.	41394.6	3400.6	8.0	6.1	172.8	62.8	496.4	2272.7	3004.7	41804.6	237	بناء المنشآت الكاملة او اجزاء منها	4520
Building installation	1436.2	141.2	1.5	0.0	0.0	36.1	22.7	70.8	129.7	1449.1	82	التركيب في المباني	4530
Building completion	636.7	67.6	0.4	0.0	0.0	2.8	31.5	158.8	193.2	511.4	150	تشطيب المباني	4540
Renting of equipment with operator	91.4	11.4	0.0	0.0	0.0	0.0	24.2	0.8	25.0	77.9	7	تأجير معدات البناء والهدم مع عامل	4550

**TABLE1- 6: ASSETS BY TYPE IN REMAINING
WEST BANK AND GAZA STRIP - 1997
(VALUE IN US \$ 1000)**

**جدول 6-1: حركة الاصول حسب صنف الاصل
في باقي الضفة الغربية وقطاع غزة - 1997
(القيمة بالالف دولار امريكي)**

Type of Asset	القيمة الدفترية في نهاية العام Closing Book Value	الاهتلاك خلال العام Annual Depreciation	الاصول المباعة خلال العام Sold Assets	التالف و المفقود Written- Off and Losses	اضافات وتحسينات رأسمالية Capital Additions and Improvements	اصول من انتاج المنشأة Produced Assets for Own- Account	قيمة الاصول المشتراة خلال العام			القيمة الدفترية في بداية العام Opening Book Value	صنف الاصل
							Purchased Assets		مستورد مباشرة Directly Imported		
							محلي Local	جديدة New			
Total	44514.8	3851.6	6.1	9.9	110.4	172.8	574.8	2220.7	424.9	44878.7	المجموع
Land	9486.1	0.0	0.0	0.0	5.8	0.0	0.0	0.0	0.0	9480.3	الاراضي
Residential Buildings	7029.4	147.8	0.0	0.0	0.0	0.0	0.0	102.2	0.0	7075.0	مباني سكنية
Non-Res. Buildings	5496.1	123.2	0.0	0.0	22.0	172.8	74.9	112.9	50.0	5186.7	مباني غير سكنية
Machines and Equipments	13395.6	2091.8	1.4	9.6	34.9	0.0	353.7	1339.5	266.4	13503.9	الات ومعدات
Freight Vehicles	4742.6	742.6	0.7	0.2	27.8	0.0	53.9	116.1	68.3	5220.0	سيارات بضائع
Passengers Vehicles	2717.8	512.4	1.2	0.0	16.9	0.0	86.8	377.6	17.3	2732.8	سيارات نقل ركاب
Furniture and Furnishings	1155.0	132.9	0.0	0.1	1.5	0.0	5.5	127.6	20.4	1133.1	اثاث ومفروشات
Computer Programs	79.4	0.0	2.8	0.0	1.5	0.0	0.0	0.8	2.6	77.3	برامج كمبيوتر
Brand name	63.5	0.0	0.0	0.0	0.0	0.0	0.0	3.0	0.0	60.5	اسم الشهرة
Other	349.6	100.7	0.0	0.0	0.0	0.0	0.0	41.0	0.0	409.3	اخرى

TABLE 1- 7: COST OF ACQUISITION OF NEW ASSETS BY ECONOMIC ACTIVITY IN REMAINING WEST BANK AND GAZA STRIP - 1997
(VALUE IN US \$ 1000)

جدول 1-7: تكلفة الأصول الجديدة حسب النشاط الإقتصادي في باقي الضفة الغربية وقطاع غزة - 1997
(القيمة بالآلاف دولار امريكي)

Economic Activity	New Assets							الأصول الجديدة		عدد المؤسسات Num. of Ent.	النشاط الإقتصادي	دليل النشاط ISIC
	أصول أخرى Other Fixed Assets	أثاث ومفروشات Furniture & Furnishings	وسائط نقل Transport Vehicles	آلات ومعدات Mach. & Equip.	الأبنية غير السكنية Non-Res. Buildings	الأبنية السكنية Res. Buildings	الأراضي Land	المجموع Total				
Construction	47.4	148.0	579.2	1605.9	162.9	102.2	0.0	2645.6	488	الإتشاءات	F و	
Site preparation	0.0	0.4	0.0	142.1	0.0	0.0	0.0	142.5	12	إعداد الموقع	4510	
Building of complete constructions	42.8	110.0	555.0	1400.6	62.0	102.2	0.0	2272.7	237	بناء المنشآت الكاملة أو اجزاء منها	4520	
Building Installation	1.6	17.8	24.2	26.3	1.0	0.0	0.0	70.8	82	التركيب في المباني	4530	
Building completion	3.0	19.0	0.0	36.8	100.0	0.0	0.0	158.8	150	تشطيب المباني	4540	
Renting of equipment with operator	0.0	0.8	0.0	0.0	0.0	0.0	0.0	0.8	7	تأجير معدات البناء والهدم مع عامل	4550	

TABLE 1-8: OUTPUT OF PRINCIPAL AND SECONDARY ACTIVITIES BY ECONOMIC ACTIVITY IN REMAINING WEST BANK AND GAZA STRIP - 1997 (VALUE IN US \$ 1000)

جدول 1-8: الانتاج من النشاط الرئيسي و الانشطة الثانوية حسب النشاط الاقتصادي في باقي الضفة الغربية وقطاع غزة - 1997 (القيمة بالالف دولار امريكي)

Economic Activity	الانتاج من الانشطة الثانوية Output of Secondary Activities			الانتاج من النشاط الرئيسي Output of Principal Activity			مجموع الانتاج Output	النشاط الاقتصادي	دليل النشاط ISIC
	انشطة اخرى Other	نشاط تجاري Trade	نشاط صناعي Industry	للحساب الخاص Own- Account	مقاولات فرعية Sub- Contracts	مقاولات رئيسية Main Contracts			
Construction	1456.9	691.1	3159.0	19187.1	12844.5	179399.4	216738.0	الانشاءات F و	
Site preparation	96.0	38.4	0.0	0.0	1076.6	85.8	1296.8	اعداد الموقع	4510
Building of complete constructions	1081.7	303.6	2196.3	19156.6	8151.9	167982.8	198872.9	بناء المنشآت الكاملة أو اجزاء منها	4520
Building installation	198.5	290.7	777.6	11.6	2126.2	8748.3	12152.9	التركيب في المباني	4530
Building completion	64.5	58.2	185.2	18.9	1473.8	2566.3	4366.9	تشطيب المباني	4540
Renting of equipment with operator	16.0	0.3	0.0	0.0	16.1	16.1	48.5	تأجير معدات البناء والهدم مع عامل	4550

TABLE 1-9: NUMBER OF PROJECTS AND VALUE OF EXECUTED WORKS BY PROJECT CLIENT AND ENTERPRISE ECONOMIC ACTIVITY (MAIN CONTRACTS ONLY) IN REMAINING WEST BANK AND GAZA STRIP - 1997 (VALUE IN US \$ 1000)

جدول 1-9: عدد المشاريع وقيمة الاعمال المنجزة حسب عائدة المشروع والنشاط الاقتصادي للمؤسسة وبصفة المؤسسة مقاولاً رئيسياً فقط في باقي الضفة الغربية وقطاع غزة - 1997 (القيمة بالالف دولار امريكي)

Economic Activity	اخرى Other		تعاوني Cooperatives		قطاع خاص Private Sector		قطاع عام Public Sector		المجموع Total		النشاط الاقتصادي	دليل النشاط ISIC
	القيمة Value	العدد Num.	القيمة Value	العدد Num.	القيمة Value	العدد Num.	القيمة Value	العدد Num.	القيمة Value	العدد Num.		
Construction	32101.4	68	45375.2	527	3720.7	7	98201.9	502	179399.2	1104	الانشاءات	F و
Site preparation	0.0	0	85.8	3	0.0	0	0.0	0	85.8	3	إعداد الموقع	4510
Building of complete constructions	32063.5	59	39115.3	162	3712.1	6	93092.0	433	167982.9	660	بناء المنشآت الكاملة أو أجزاء منها	4520
Building installation	30.0	3	4134.2	144	8.6	1	4575.4	30	8748.2	178	التركيب في المباني	4530
Building completion	8.0	6	2023.8	217	0.0	0	534.5	39	2566.3	262	تشطيب المباني	4540
Renting of equipment with operator	0.0	0	16.1	1	0.0	0	0.0	0	16.1	1	تأجير معدات البناء والهدم مع عامل	4550

TABLE1-10: NUMBER OF PROJECTS AND VALUE OF EXECUTED WORKS BY PROJECT LOCATION AND CLIENT (MAIN CONTRACTS ONLY) IN REMAINING WEST BANK AND GAZA STRIP- 1997 (VALUE IN US \$ 1000)

جدول 10-1: عدد المشاريع وقيمة الاعمال المنجزة حسب عائدة المشروع وموقعه وبصفة المؤسسة مقاولاً رئيسياً فقط في باقي الضفة الغربية وقطاع غزة - 1997 (القيمة بالالف دولار امريكي)

Project Location	اخرى Other		تعاوني Cooperatives		قطاع خاص Private Sector		قطاع عام Public Sector		المجموع Total		موقع المشروع
	القيمة Value	العدد Num.	القيمة Value	العدد Num.	القيمة Value	العدد Num.	القيمة Value	العدد Num.	القيمة Value	العدد Num.	
Total	32101.3	67	3720.7	7	45375.3	526	98201.9	501	179399.2	1104	المجموع
Jenin	0.5	1	0.0	0	1691.4	44	2531.0	45	4222.9	90	جنين
Tubas	0.0	0	0.0	0	57.1	28	453.9	10	511.0	38	طوباس
Tulkarm	3115.6	7	8.6	1	1965.6	63	4674.8	28	9764.6	100	طولكرم
Qalqelia	2365.6	6	0.0	0	6504.3	23	8157.1	45	17027.0	74	قلقيلية
Salfit	93.5	2	0.0	0	80.6	1	319.9	4	494.0	7	سلفيت
Nablus	0.0	0	0.0	0	112.8	1	797.0	6	909.8	7	نابلس
Ramallah	572.8	5	0.0	0	10036.7	116	2856.8	40	13466.3	161	رام الله
Jerusalem	34.6	1	0.0	0	174.2	3	1552.6	9	1761.4	13	القدس
Jericho	6.7	2	703.2	2	770.8	11	807.2	7	2287.9	23	اريجا
Biethlahem	429.5	1	253.1	1	569.1	4	903.0	8	2154.7	14	بيت لحم
Hebron	528.1	3	0.0	0	583.5	21	2892.9	40	4004.5	64	الخليل
North Gaza	3580.4	4	0.0	0	238.3	6	11800.3	25	15619.0	35	شمال غزة
Gaza City	6073.1	17	432.0	1	15073.3	143	41872.9	134	63451.3	296	مدينة غزة
Middle Gaza	2934.3	5	0.0	0	153.8	16	4276.4	32	7364.5	53	وسط غزة
Khan Younis	0.0	0	0.0	0	1061.2	14	6925.6	36	7986.8	50	خان يونس
Rafah	2716.4	5	2323.8	2	112.9	8	7057.1	29	12210.2	44	رفح
National	0.0	0	0.0	0	565.1	2	37.4	1	602.5	3	وطني
Israel	9650.2	8	0.0	0	5624.6	22	286.0	2	15560.8	32	اسرائيل

TABLE 1-11: NUMBER OF PROJECTS AND VALUE OF EXECUTED WORKS BY PROJECT LOCATION AND TYPE (MAIN CONTRACTS ONLY) IN REMAINING WEST BANK AND GAZA STRIP - 1997 (VALUE IN US \$ 1000)

جدول 11-1: عدد المشاريع وقيمة الاعمال المنجزة حسب نوع المشروع وموقعه وبصفة المؤسسة مقاولاً رئيسياً فقط في باقي الضفة الغربية وقطاع غزة - 1997 (القيمة بالالف دولار امريكي)

Project Location	اخرى غير المباني Non-Building		مبنى غير سكني Non- Residential Building		مبنى سكني Residential Building		المجموع Total		موقع المشروع
	القيمة Value	العدد Num.	القيمة Value	العدد Num.	القيمة Value	العدد Num.	القيمة Value	العدد Num.	
Total	55486.8	282	84331.7	417	39580.4	402	179398.9	1104	المجموع
Jenin	1580.7	25	2346.4	28	295.8	37	4222.9	90	جنين
Tubas	77.8	1	376.1	9	57.1	28	511	38	طوباس
Tulkarm	2853.6	30	5876.6	23	1034.3	46	9764.5	100	طولكرم
Nablus	7092.8	39	9799.9	26	134.4	8	17027.1	74	نابلس
Qalqelia	332.7	5	80.6	1	80.6	1	493.9	7	قلقيلية
Salfit	490.5	5	419.3	2	0	0	909.8	7	سلفيت
Ramallah	1053.1	16	8459.6	74	3953.6	71	13466.3	161	رام الله
Jericho	1094.2	7	540.5	5	126.7	1	1761.4	13	اريجا
Jerusalem	208.8	3	1568	12	511.1	8	2287.9	23	القدس
Biethlahem	328.5	4	1491.6	8	334.6	2	2154.7	14	بيت لحم
Hebron	1687.4	13	1662.5	29	654.5	22	4004.4	64	الخليل
North Gaza	3284.3	13	6510.5	13	5824.2	9	15619	35	شمال غزة
Gaza City	20280.3	55	32055.9	125	11115.1	115	63451.3	296	مدينة غزة
Dair El Balah	3667.3	20	2143.9	17	1553.3	16	7364.5	53	دير البلح
Khan Younis	4199.6	20	3731	21	56.1	9	7986.7	50	خان يونس
Rafah	7217.8	25	4917.4	16	74.9	3	12210.1	44	رفح
National	37.4	1	565.1	2	0	0	602.5	3	وطني
Israel	0	0	1786.8	6	13774.1	26	15560.9	32	اسرائيل

TABLE1-12: NUMBER OF PROJECTS AND VALUE OF EXECUTED WORKS BY PROJECT LOCATION AND KIND OF WORKS (MAIN CONTRACTS ONLY) IN REMAINING WEST BANK AND GAZA STRIP - 1997 (VALUE IN US \$ 1000)

جدول 1-12: عدد المشاريع وقيمة الاعمال المنجزة حسب نوع العمل وموقعه وبصفة المؤسسة مقاولاً رئيسياً فقط في باقي الضفة الغربية وقطاع غزة - 1997 (القيمة بالالف دولار امريكي)

Project Location	صيانة جارية Current Maintenance		صيانة رأسمالية Capital Repair		انشاءات جديدة (تشمل الاضافات) New Construction (Additions Included)		المجموع Total		موقع المشروع
	القيمة Value	العدد Num.	القيمة Value	العدد Num.	القيمة Value	العدد Num.	القيمة Value	العدد Num.	
Total	1095.3	76	12337.1	216	165967.0	809	179399.4	1104	المجموع
Jenin	12.4	2	206.7	11	4003.8	76	4222.9	90	جنين
Tubas	0.0	0	28.2	2	482.8	36	511.0	38	طوباس
Tulkarm	0.0	0	1336.2	24	8428.3	76	9764.5	100	طولكرم
Nablus	46.9	1	2476.4	16	14503.8	57	17027.1	74	نابلس
Qalqelia	0.0	0	0.0	0	494.0	7	494.0	7	قلقيلية
Salfit	0.0	0	227.4	2	682.4	5	909.8	7	سلفيت
Ramallah	4.6	1	1837.7	89	11623.9	71	13466.2	161	رام الله
Jericho	0.0	0	284.5	4	1476.9	9	1761.4	13	اريجا
Jerusalem	0.0	0	470.7	7	1817.2	16	2287.9	23	القدس
Biethlahem	0.0	0	43.2	1	2111.5	13	2154.7	14	بيت لحم
Hebron	194.1	6	1274.2	25	2536.2	33	4004.5	64	الخليل
North Gaza	0.0	0	95.1	3	15524.0	31	15619.1	35	شمال غزة
Gaza City	735.1	61	3012.3	17	59704.0	217	63451.4	296	مدينة غزة
Dair El Balah	1.4	2	103.7	2	7259.4	49	7364.5	53	دير البلح
Khan Younis	0.8	2	384.5	8	7601.5	40	7986.8	50	خان يونس
Rafah	100.0	1	475.7	4	11634.6	39	12210.3	44	رفح
National	0.0	0	0.0	0	602.5	3	602.5	3	وطني
Israel	0.0	0	80.6	1	15480.2	31	15560.8	32	اسرائيل

**TABLE 1-13: TOTAL VALUE OF EXECUTED WORKS BY ENTERPRISE
ECONOMIC ACTIVITY (SUB-CONTRACTS ONLY) IN REMAINING
WEST BANK AND GAZA STRIP - 1997 (VALUE IN US \$ 1000)**

جدول 1-13: قيمة الاعمال المنجزة حسب النشاط الاقتصادي للمؤسسة
وبصفتها مقاولاً فرعياً فقط في باقي الضفة الغربية وقطاع غزة - 1997
(القيمة بالالف دولار امريكي)

Economic Activity	قيمة الاعمال المنجزة بصفة المنشأة مقاولاً فرعياً Value of Executed Works (Sub-contracts)	النشاط الاقتصادي	دليل النشاط ISIC
Construction	12844.5	الانشاءات	F و
Site preparation	1076.6	اعداد الموقع	4510
Building of complete constructions	8151.9	بناء المنشآت الكاملة او اجزاء منها	4520
Building installation	2126.2	التركيب في المباني	4530
Building completion	1473.8	تشطيب المباني	4540
Renting of equipment with operator	16.1	تأجير معدات البناء	4550

**TABLE 1-14: VALUE OF EXECUTED OWN-ACCOUNT WORKS BY PROJECT
TYPE AND ENTRPRISE ECONOMIC ACTIVITY IN REMAINING
WEST BANK AND GAZA STRIP - 1997 (VALUE IN US \$ 1000)**

جدول 1-14: قيمة الاعمال المنجزة من قبل المؤسسات لحسابها الخاص
حسب نوع المشروع والنشاط الاقتصادي في باقي الضفة الغربية
وقطاع غزة - 1997 (القيمة بالالف دولار امريكي)

Economic Activity	صيانة جارية Current Maintenance	صيانة رأسمالية Capital Repair	انشاءات جديدة وتشمل الاضافات New Constructions Including Additions			المجموع Total	النشاط الاقتصادي	دليل النشاط ISIC
			اخرى غير المباني Non-Building	أبنية غير سكنية Non-Res. Building	ابنية سكنية Res. Building			
Construction	1.3	162.5	164.0	3260.1	15599.2	19187.0	الانشاءات	F و
Site preparation	0.0	0.0	0.0	0.0	0.0	0.0	اعداد الموقع	4510
Building of complete constructions	0.0	145.5	164.0	3260.1	15587.2	19157.0	بناء المنشآت الكاملة أو اجزاء منها	4520
Building installation	0.0	11.5	0.0	0.0	0.0	12.0	التركيب في المباني	4530
Building completion	1.3	5.6	0.0	0.0	12.0	19.0	تشطيب المباني	4540
Renting of equipment with operator	0.0	0.0	0.0	0.0	0.0	0.0	تأجير معدات البناء والهدم مع عامل	4550

TABLE1-15: NUMBER AND AREA OF COMPLETED DWELLINGS
BY LOCATION IN REMAINING WEST BANK AND GAZA STRIP - 1997

جدول 1-15: عدد ومساحة الوحدات السكنية المنجزة حسب
مواقعها في باقي الضفة الغربية وقطاع غزة - 1997

Location	المجموع Total		الوحدات المنجزة للحساب الخاص Dwellings Completed for Own- Account		الوحدات المنجزة بصفة المنشأة مقاولاً رئيسياً Dwellings Completed as Main Contractors		الموقع
	المساحة / م ² Area (M ²)	العدد Num.	المساحة / م ² Area (M ²)	العدد Num.	المساحة / م ² Area (M ²)	العدد Num.	
Total	157227.7	2287	42610.0	430	114617.7	1857	المجموع
Jenin	1044.9	4	0.0	0	1044.9	4	جنين
Tubas	0.0	0	0.0	0	0.0	0	طوباس
Tulkarm	0.0	0	0.0	0	0.0	0	طولكرم
Nablus	4820.0	31	4820.0	31	0.0	0	نابلس
Qalqelia	500.0	3	0.0	0	500.0	3	قلقيلية
Salfit	0.0	0	0.0	0	0.0	0	سلفيت
Ramallah	16720.0	109	7500.0	50	9220.0	59	رام الله
Jericho	1100.0	11	0.0	0	1100.0	11	أريحا
Jerusalem	2399.2	1167	0.0	0	2399.2	1167	القدس
Biethlahem	0.0	0	0.0	0	0.0	0	بيت لحم
Hebron	1510.0	4	0.0	0	1510.0	4	الخليل
North Gaza	33660.0	204	0.0	0	33660.0	204	شمال غزة
Gaza City	40538.5	480	30290.0	349	10248.5	131	مدينة غزة
Dair El Balah	10000.0	70	0.0	0	10000.0	70	دير البلح
Khan Younis	0.0	0	0.0	0	0.0	0	خان يونس
Rafah	0.0	0	0.0	0	0.0	0	رفح
National	0.0	0	0.0	0	0.0	0	وطني
Israel	44935.1	204	0.0	0	44935.1	204	اسرائيل

**TABLE 1-16: INDUSTRIAL PRODUCTION BY ECONOMIC ACTIVITY
IN REMAINING WEST BANK AND GAZA STRIP - 1997
(VALUE IN US \$ 1000)**

جدول 1-16: الانتاج الصناعي حسب النشاط الاقتصادي في
باقي الضفة الغربية وقطاع غزة - 1997
(القيمة بالالف دولار امريكي)

Economic Activity	التغير في المخزون Change in Stocks	المبيعات Sales			المنتج خلال العام Production During the Year				عدد المؤسسات Num. of Enterprises	النشاط الاقتصادي	دليل النشاط ISIC
		اجمالي Total	محلي Local	خارجي Exports	المخلفات Wastes	منتجات تحت التشغيل Work in Progress	منتجات تامة الصنع Finished Products	المجموع Total			
Construction	56.2	0.0	3102.8	3102.8	0.0	0.0	3159.1	3159.1	488	الانشاءات و	F
Site preparation	0.0	0.0	0.0	0.0	0.0	0.0	0.0	0.0	12	إعداد الموقع	4510
Building of complete constructions.	57.6	0.0	2138.7	2138.7	0.0	0.0	2196.3	2196.3	237	بناء المنشآت الكاملة او اجزاء منها	4520
Building installation	0.0	0.0	777.6	777.6	0.0	0.0	777.6	777.6	82	التركيب في المباني	4530
Building completion	-1.4	0.0	186.6	186.6	0.0	0.0	185.2	185.2	150	تنظيف المباني	4540
Renting of equipment with operator	0.0	0.0	0.0	0.0	0.0	0.0	0.0	0.0	7	تأجير معدات البناء والهدم مع عامل	4550

**TABLE 1-17: TRADE ACTIVITY BY ECONOMIC ACTIVITY
IN REMAINING WEST BANK AND GAZA STRIP - 1997
(VALUE IN US \$ 1000)**

جدول 1-17: النشاط التجاري حسب النشاط الاقتصادي
في باقي الضفة الغربية وقطاع غزة - 1997
(القيمة بالالف دولار امريكي)

Economic Activity	الهامش التجاري Trade Margin	التغير في المخزون Change in Stock	التالف والمفقود Written-Off and Losses	المبيعات Sales	كلفة المشتريات Purchases	عدد المؤسسات Num. of Ent.	النشاط الاقتصادي	دليل النشاط ISIC
Construction	691.2	93.4	16.2	3691.3	3077.4	488	الانشاءات	F و
Site preparation	38.4	0.0	0.0	76.8	38.4	12	اعداد الموقع	4510
Building of complete constructions	303.6	-3.1	1.2	2098.4	1790.5	237	بناء المنشآت الكاملة أو اجزاء منها	4520
Building installation	290.7	94.0	11.6	1285.6	1077.3	82	التركيب في المباني	4530
Building completion	58.2	2.5	3.4	225.2	166.2	150	تشطيب المباني	4540
Renting of equipment with operator	0.3	0.0	0.0	5.3	5.0	7	تأجير معدات البناء والهدم مع عامل	4550

TABLE 1-18: REVENUES OF SERVICES RENDERED TO OTHERS BY ECONOMIC ACTIVITY IN REMAINING WEST BANK AND GAZA STRIP - 1997
(VALUE IN US \$ 1000)

جدول 1-18: إيرادات الخدمات المقدمة للغير حسب النشاط الاقتصادي في باقي الضفة الغربية وقطاع غزة - 1997
(القيمة بالآلاف دولار أمريكي)

Economic Activity	خدمات غير صناعية						خدمات صناعية		المجموع Total	عدد المؤسسات Num. of Ent.	النشاط الاقتصادي	دليل النشاط ISIC
	Non- Industrial Services						Industrial Services					
	أخرى Other	ارباح بيع مستلزمات انتاج Imports Resales Profits	نقل ركاب Transport of Passe- ngers	نقل بضائع Transport of Goods	ايجار مباني سكنية وغير سكنية Rent of Res. and Non-Res. Build.	تأجير آلات ومعدات Rent of Mach. and Equip.	صيانة واصلاح Maintenance and Repairs	خدمات على مواد من الغير Serv. on Others' Materials				
Construction	328.1	3.2	0.6	366.9	504.5	16.5	184.0	53.2	1456.9	488	الانشاءات	F و
Site preparation	0.0	0.0	0.0	86.4	9.6	0.0	0.0	0.0	96.0	12	اعداد الموقع	4510
Building of complete constructions	293.2	0.3	0.6	276.2	483.2	11.6	15.2	1.5	1081.7	237	بناء المنشآت الكاملة أو اجزاء منها	4520
Building installation	25.1	0.0	0.0	0.0	0.0	4.8	141.6	27.0	198.5	82	التركيب في المباني	4530
Building completion	9.8	2.9	0.0	0.0	0.0	0.0	27.1	24.7	64.5	150	تشطيب المباني	4540
Renting of equipment with operator	0.0	0.0	0.0	4.4	11.7	0.0	0.0	0.0	16.0	7	تأجير معدات البناء والهدم مع عامل	4550

**TABEL 1-19: OTHER REVENUES AND TRANSFERS RECEIVABLE BY
ECONOMIC ACTIVITY IN REMAINING WEST BANK AND GAZA STRIP - 1997
(VALUE IN US \$ 1000)**

جدول 1-19: الإيرادات والتحويلات المتنوعة المقبوضة حسب النشاط الاقتصادي
في باقي الضفة الغربية وقطاع غزة - 1997
(القيمة بالآلاف دولار أمريكي)

Economic Activity	Various Transfers			Property Income		إيرادات الملكية		الإعانات الحكومية Gov. Subsidies	المجموع Total	عدد المؤسسات Num. of Ent.	النشاط الاقتصادي	دليل النشاط ISIC
	أخرى Other	منح وتبرعات Grants and Donations	تعويضات التأمين ضد الحوادث Casualty Insurance Claims	إيجار أراضي Rent of Land	دخل من ملكية مؤسسات أخرى Income of Owning other Ent.	أرباح اسهم Dividends	فوائد Interests					
Construction	0.0	0.0	9.7	0.0	42.3	0.0	7.3	0.0	59.2	488	و المنشآت	F
Site preparation	0.0	0.0	0.0	0.0	0.0	0.0	0.0	0.0	0.0	12	إعداد الموقع	4510
Building of complete constructions.	0.0	0.0	9.7	0.0	42.3	0.0	7.3	0.0	59.2	237	بناء المنشآت الكاملة أو اجزاء منها	4520
Building installation	0.0	0.0	0.0	0.0	0.0	0.0	0.0	0.0	0.0	82	التركيب في المباني	4530
Building completion	0.0	0.0	0.0	0.0	0.0	0.0	0.0	0.0	0.0	150	تنظيف المباني	4540
Renting of equipment with operator	0.0	0.0	0.0	0.0	0.0	0.0	0.0	0.0	0.0	7	تأجير معدات البناء والهدم مع عامل	4550

جدول 1-20: مستلزمات الانتاج السلعية حسب النشاط الاقتصادي

في باقي الضفة الغربية وقطاع غزة - 1997

(القيمة بالالف دولار أمريكي)

TABLE 1-20: PRODUCTION INPUT OF GOODS BY ECONOMIC ACTIVITY IN REMAINING WEST BANK AND GAZA STRIP - 1997 (VALUE IN US \$ 1000)

Economic Activity	اخرى Other	قرطاسية Stationery	عدد ادوات مستهلكة Disposables	قطع الغيار Spare Parts	مواد التعبئة والتغليف Packing and Wrapping Materials	الماء Water	الكهرباء Electricity	الوقود والمحروقات والزيوت Fuel and Oil	الخامات والمواد الاولية Raw Material	مجموع مستلزمات الانتاج السلعية المستخدمة Total Input of Goods	النشاط الاقتصادي	دليل النشاط I S I C
Construction	209.9	292.0	938.0	1242.3	31.4	137.1	327.2	5030.3	90037.1	98245.2	الانشاءات	F و
Site preparation	0.2	0.9	5.5	45.9	0.0	0.6	2.3	218.4	268.8	542.6	اعداد الموقع	4510
Building of complete constructions	198.7	255.5	662.9	1149.6	15.7	133.8	256.4	4446.6	82018.7	89137.9	بناء المنشآت الكاملة أو اجزاء منها	4520
Building installation	8.3	27.3	252.8	32.9	15.3	2.3	65.8	233.9	5462.2	6100.7	التركيب في المباني	4530
Building completion	2.6	8.1	16.6	13.9	0.4	0.5	2.7	112.5	2287.4	2444.7	تنشيط المباني	4540
Renting of equipment with operator	0.0	0.1	0.2	0.0	0.0	0.0	0.0	18.9	0.0	19.2	تأجير معدات البناء والهدم مع عامل	4550

TABLE 1-21: INDUSTRIAL SERVICES EXPENDITURES BY ECONOMIC ACTIVITY IN REMAINING WEST BANK AND GAZA STRIP - 1997
(VALUE IN US \$ 1000)

جدول 1-21: مصاريف الخدمات الصناعية حسب النشاط الاقتصادي في باقي الضفة الغربية وقطاع غزة - 1997
(القيمة بالآلاف دولار امريكي)

Economic Activity	صيانة واصلاح للآلات Machines Maintenance	صيانة واصلاح للابنية Building Maintenance	مصروفات تشغيل لدى الغير Operational Services Expenditure	مستحقات مقاولين من الباطن Sub-Contrac- tors	المجموع Total	عدد المؤسسات Num. of Ent.	النشاط الاقتصادي	دليل النشاط ISIC
Construction	1001.6	105.8	318.9	27788.3	29214.6	488	الانشاءات	F و
Site preparation	35.2	0.0	0.0	0.0	35.2	12	اعداد الموقع	4510
Building of complete constructions	913.8	94.5	315.6	27304.8	28628.8	237	بناء المنشآت الكاملة أو اجزاء منها	4520
Building installation	34.1	3.5	0.1	464.6	502.3	82	التركيب في المباني	4530
Building completion	12.5	7.6	3.1	19.0	42.2	150	تنشيط المباني	4540
Renting of equipment with operator	5.9	0.2	0.0	0.0	6.1	7	تأجير معدات البناء والهدم مع عامل	4550

جدول 22-1: مصاريف الخدمات غير الصناعية حسب النشاط الاقتصادي

في باقي الضفة الغربية وقطاع غزة - 1997

(القيمة بالآلاف دولار أمريكي)

TABLE 1-22: NON-INDUSTRIAL SERVICES EXPENDITURES BY ECONOMIC

ACTIVITY IN REMAINING WEST BANK AND GAZA STRIP - 1997

(VALUE IN US \$ 1000)

Economic Activity	دعاية واعلان Adver.	ضيافة Hospitality	نقل ركاب Passnger Transport	نقل بضائع Goods Shipping	تدقيق حسابات Auditing	مصاريف قانونية ورسوم قضائية Legal Charges and Court Fees	رسوم اتحادات ونقابات Union Fees	برق و بريد و هاتف وفاكس Telecomm- unication	استئجار ابنية Rent of Build.	استئجار آلات ومعدات Rent of Mach. & Equip.	المجموع الكلي Grand Total	النشاط الاقتصادي	دليل النشاط ISIC
Construction	294.8	286.1	139.9	696.5	332.9	227.6	155.8	1275.3	974.1	1091.1	8904.5	و الانشاءات	F
Site preparation	0.0	0.4	0.8	0.0	2.8	0.0	0.4	23.0	0.4	4.0	35.2	إعداد الموقع	4510
Building of complete constructions.	266.3	261.3	111.8	626.7	296.1	212.3	143.9	1088.4	686.7	1049.0	8038.1	بناء المنشآت الكاملة او اجزاء منها	4520
Building installation	23.6	16.5	12.0	47.1	18.4	10.3	8.4	108.1	123.2	24.7	489.7	التركيب في المباني	4530
Building completion	4.5	7.9	13.5	22.6	15.0	2.2	3.2	53.1	162.0	13.3	330.8	تشطيب المباني	4540
Renting of equipment with operator	0.4	0.0	1.9	0.1	0.6	2.8	0.1	2.7	1.8	0.0	10.5	تأجير معدات البناء والهدم مع عامل	4550

TABLE 1-22 (CONT.): NON-INDUSTRIAL SERVICES EXPENDITURES BY ECONOMIC ACTIVITY IN REMAINING WEST BANK AND GAZA STRIP - 1997
(VALUE IN US \$ 1000)

جدول 22-1 (تابع): مصاريف الخدمات غير الصناعية حسب النشاط الاقتصادي في باقي الضفة الغربية وقطاع غزة - 1997
(القيمة بالالف دولار امريكي)

Economic Activity	اخرى Other	خدمات تنظيف Cleaning Exp.	خدمات تدريب للعاملين Employees Training Exp.	خسائر بيع مستلزمات Inputs Reseals Losses	نققات طبية لاصابات العمل Work Accidents Medical Exp.	خدمات تخزين Storage Services Exp.	خدمات كمبيوتر Computer Services	عمولات بنكية Bank Commissions	النشاط الاقتصادي	دليل النشاط ISIC
Construction	2087.1	28.4	2.9	3.9	62.6	31.1	56.6	1157.8	و المنشآت	F
Site preparation	2.3	0.0	0.0	0.0	1.2	0.0	0.0	0.0	إعداد الموقع	4510
Building of complete constructions.	2011.9	26.4	2.9	3.9	55.3	28.6	51.5	1115.4	بناء المنشآت الكاملة او اجزاء منها	4520
Building installation	62.1	1.3	0.0	0.0	5.4	0.1	4.2	24.3	التركيب في المباني	4530
Building completion	10.7	0.7	0.0	0.0	0.8	2.4	0.9	18.1	تشطيب المباني	4540
Renting of equipment with operator	0.0	0.0	0.0	0.0	0.0	0.0	0.0	0.0	تأجير معدات البناء والهدم مع عامل	4550

جدول 1-23: الرسوم والضرائب المستحقة حسب النشاط الاقتصادي

في باقي الضفة الغربية وقطاع غزة - 1997

(القيمة بالالف دولار امريكي)

TABLE 1-23: FEES AND TAXES DUE BY ECONOMIC ACTIVITY
IN REMAINING WEST BANK AND GAZA STRIP - 1997
(VALUE IN US \$ 1000)

Economic Activity	ضرائب اخرى Other Taxes	ضريبة القيمة المضافة Value Added Tax	ضرائب البنية Building Taxes	رسوم طوابع Stamp Fees	رسوم ترخيص مركبات Vehicle Licensing Fees	رسوم ترخيص للمنشأة Est. Licensing Fees	رسوم جمركية Customs Duties	المجموع Total	عدد المؤسسات Num. of Enterprises	النشاط الاقتصادي	دليل النشاط ISIC
Construction	26.1	4973.2	11.1	24.4	315.9	286.2	582.6	6219.5	488	و الانشاءات	F
Site preparation	0.2	50.8	0.1	0.8	4.7	1.2	0.0	57.7	12	إعداد الموقع	4510
Building of complete constructions.	25.4	4537.1	9.7	23.6	262.4	266.6	157.6	5282.3	237	بناء المنشآت الكاملة او اجزاء منها	4520
Building installation	0.4	332.9	0.9	0.0	35.2	8.0	253.8	631.2	82	التركيب في المباني	4530
Building completion	0.2	50.9	0.4	0.0	12.8	10.5	171.2	245.9	150	تنظيف المباني	4540
Renting of equipment with operator	0.0	1.6	0.0	0.0	0.7	0.1	0.0	2.4	7	تأجير معدات البناء والهدم مع عامل	4550

جدول 1-24: التحويلات والمدفوعات المتنوعة حسب النشاط الاقتصادي

في باقي الضفة الغربية وقطاع غزة - 1997

(القيمة بالآلاف دولار امريكي)

TABLE 1-24: OTHER PAYMENTS AND TRANSFERS BY ECONOMIC ACTIVITY IN REMAINING WEST BANK AND GAZA STRIP - 1997 (VALUE IN US \$ 1000)

Economic Activity	Various Transfers			Property Payments				مدفوعات ملكية			المجموع Total	عدد المؤسسات Num. of Ent.	النشاط الاقتصادي	دليل النشاط ISIC
	اخرى Other	منح وتبرعات Gifts and Dona- tions	غرامات Fines	اقساط التأمين Insurance Premiums	مستحقات لاصحاب العمل Withdrawals	مكافأة اعضاء مجلس الادارة Bonus to Board of Direc- tors	توزيع ارباح Distributed Dividends	اجار اراضي Rent of Land	حقوق امتياز Royalty- ties	فوائد قروض Interests				
Construction	319.7	224.5	42.1	482.2	1259.5	27.4	1662.1	14.0	0.0	926.4	4958.0	488	الانشاءات	F و
Site preparation	0.0	0.0	1.9	36.5	19.2	0.0	0.0	0.0	0.0	0.0	57.6	12	إعداد الموقع	4510
Building of complete constructions.	296.9	222.9	39.3	432.1	1156.2	27.4	1654.6	14.0	0.0	918.9	4762.4	237	بناء المنشآت الكاملة او اجزاء منها	4520
Building installation	22.8	1.6	0.9	12.4	74.2	0.0	7.5	0.0	0.0	7.5	126.8	82	التركيب في المباني	4530
Building completion	0.0	0.0	0.0	1.2	10.0	0.0	0.0	0.0	0.0	0.0	11.2	150	تشطيب المباني	4540
Renting of equipment with operator	0.0	0.0	0.0	0.0	0.0	0.0	0.0	0.0	0.0	0.0	0.0	7	تأجير معدات البناء والهدم مع عامل	4550

جدول 1-25: بعض المعدلات المستخلصة من المسح حسب النشاط الاقتصادي
في باقي الضفة الغربية وقطاع غزة - 1997

TABLE 1-25: SELECTED RATIOS BY ECONOMIC ACTIVITY IN
REMAINING WEST BANK AND GAZA STRIP - 1997

Economic Activity	نسبة الاهتلاك السنوي الى الانتاج Depreciation to Output %	نسبة تعويضات العاملين الى القيمة المضافة Compensation of Employees to Value Added %	نسبة القيمة المضافة الى الانتاج Value Added to Output %	متوسط نصيب العامل باجر من القيمة المضافة بالدولار Value Added per Paid Employee in (\$)	متوسط نصيب العامل من القيمة المضافة Value Added per Person Engaged in (\$)	متوسط انتاجية العامل باجر من الانتاج بالدولار Output per Paid Employee in (\$)	متوسط انتاجية العامل من الانتاج بالدولار Output per Person Engaged in (\$)	متوسط نصيب العامل باجر من تعويضات العاملين بالدولار Annual Compensation per Paid Employee in (\$)	النشاط الاقتصادي	دليل النشاط ISIC
Construction	1.8	34.8	37.1	16531.0	14513.2	44578.0	39136.5	5756.3	الانشاءات	F و
Site preparation	17.8	22.6	52.7	27352.0	15540.9	51872.0	29472.7	6172.0	إعداد الموقع	4510
Building of complete constructions.	1.7	35.5	36.7	16280.8	15248.0	44312.2	41501.0	5781.1	بناء المنشآت الكاملة او اجزاء منها	4520
Building installation	1.2	29.1	41.6	22095.9	14970.3	53069.0	35954.9	6424.5	التركيب في المباني	4530
Building completion	1.5	25.9	35.5	13354.1	4438.6	37645.7	12512.6	3453.4	تشطيب المباني	4540
Renting of equipment with operator	23.5	119.7	26.4	4266.6	853.3	16200.0	3240.0	5100.0	تأجير معدات البناء والهدم مع عامل	4550

الأشكال البيانية
Figures

FIGURE 1: NUMBER OF ENTERPRISES, PERSONS ENGAGED AND PAID EMPLOYEES BY ECONOMIC ACTIVITY IN REMAINING WEST BANK AND GAZA STRIP - 1997

شكل 1: عدد المؤسسات وعدد المشتغلين وعدد العاملين بأجر حسب النشاط الاقتصادي في باقي الضفة الغربية وقطاع غزة - 1997

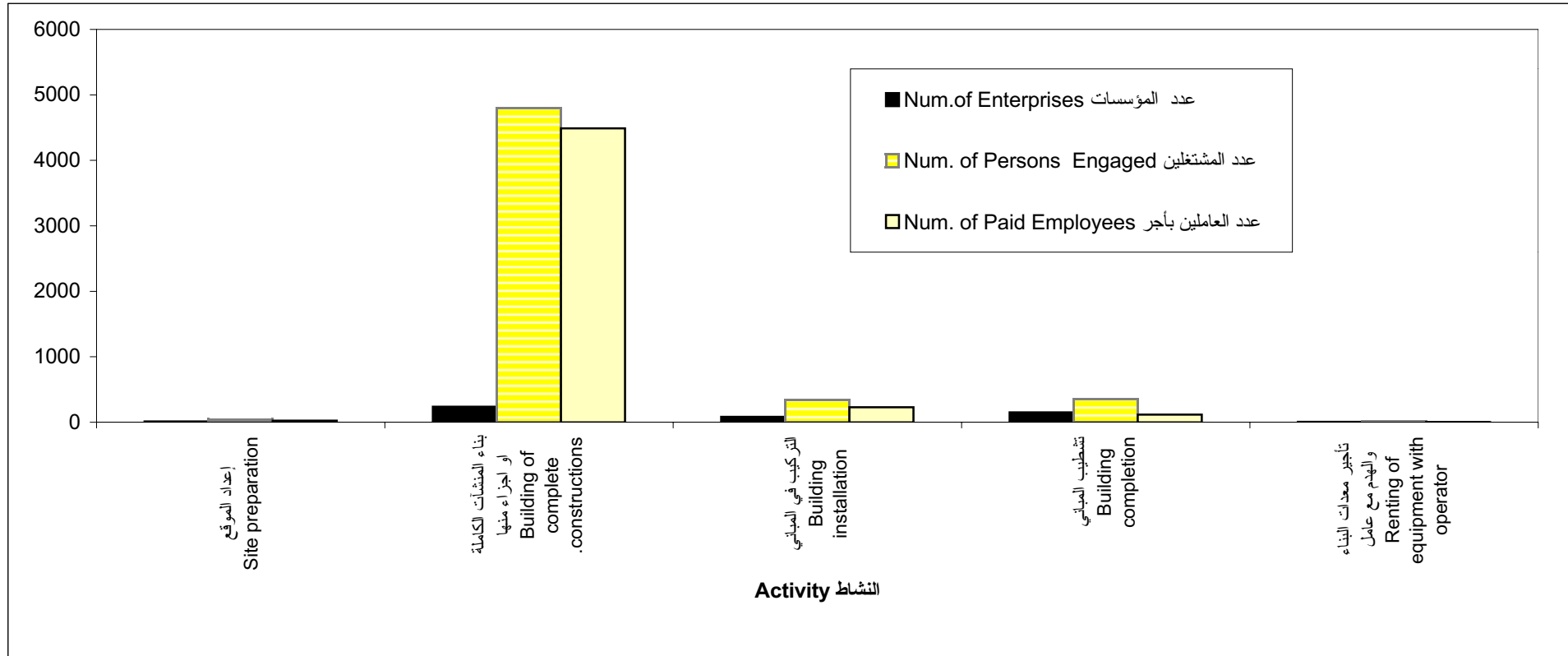


FIGURE 2: MAIN ECONOMIC INDICATORS BY ECONOMIC ACTIVITY IN REMAINING WEST BANK AND GAZA STRIP - 1997

شكل 2: المؤشرات الاقتصادية الرئيسية حسب النشاط الاقتصادي في باقي الضفة الغربية وقطاع غزة - 1997

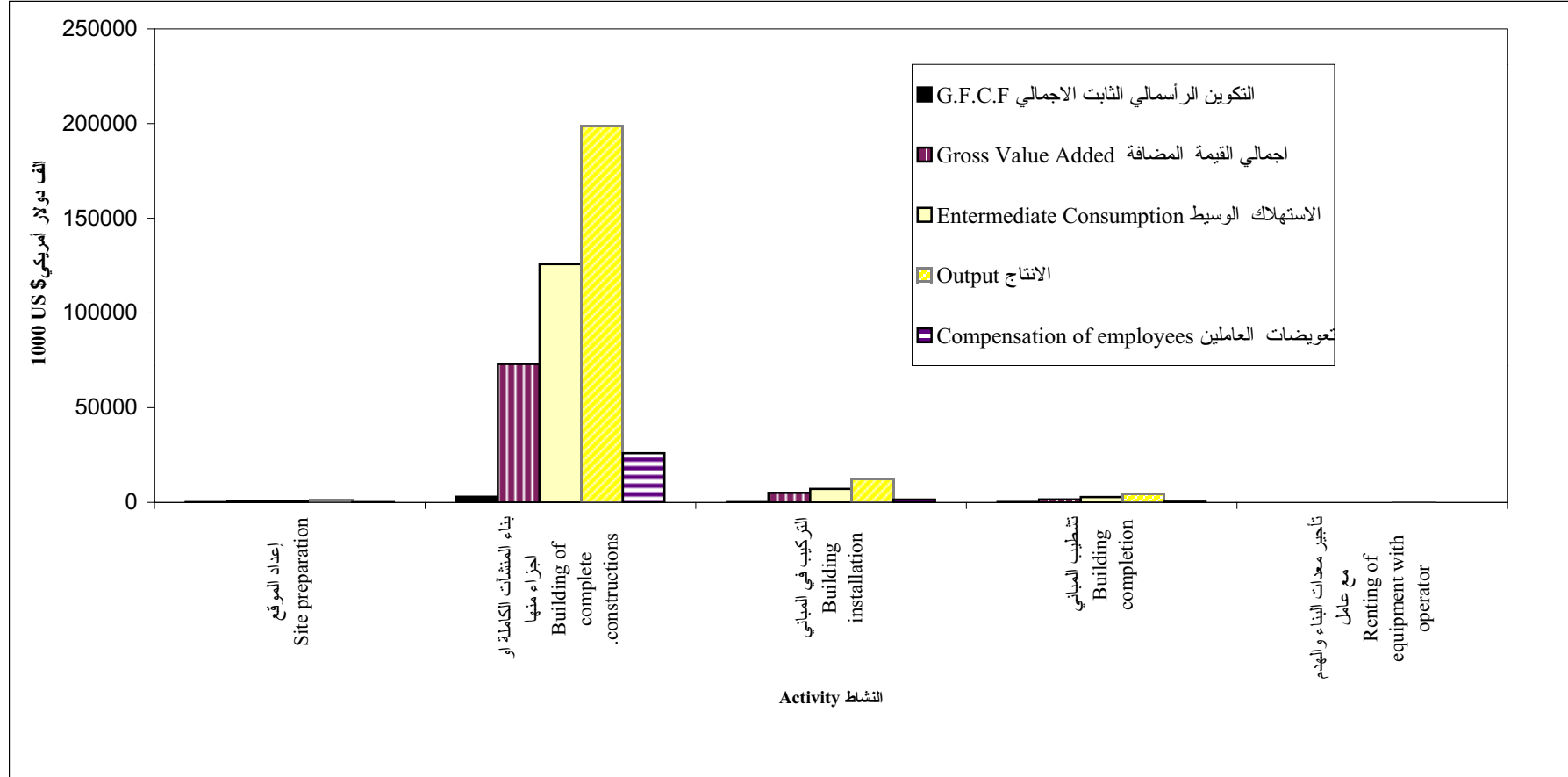
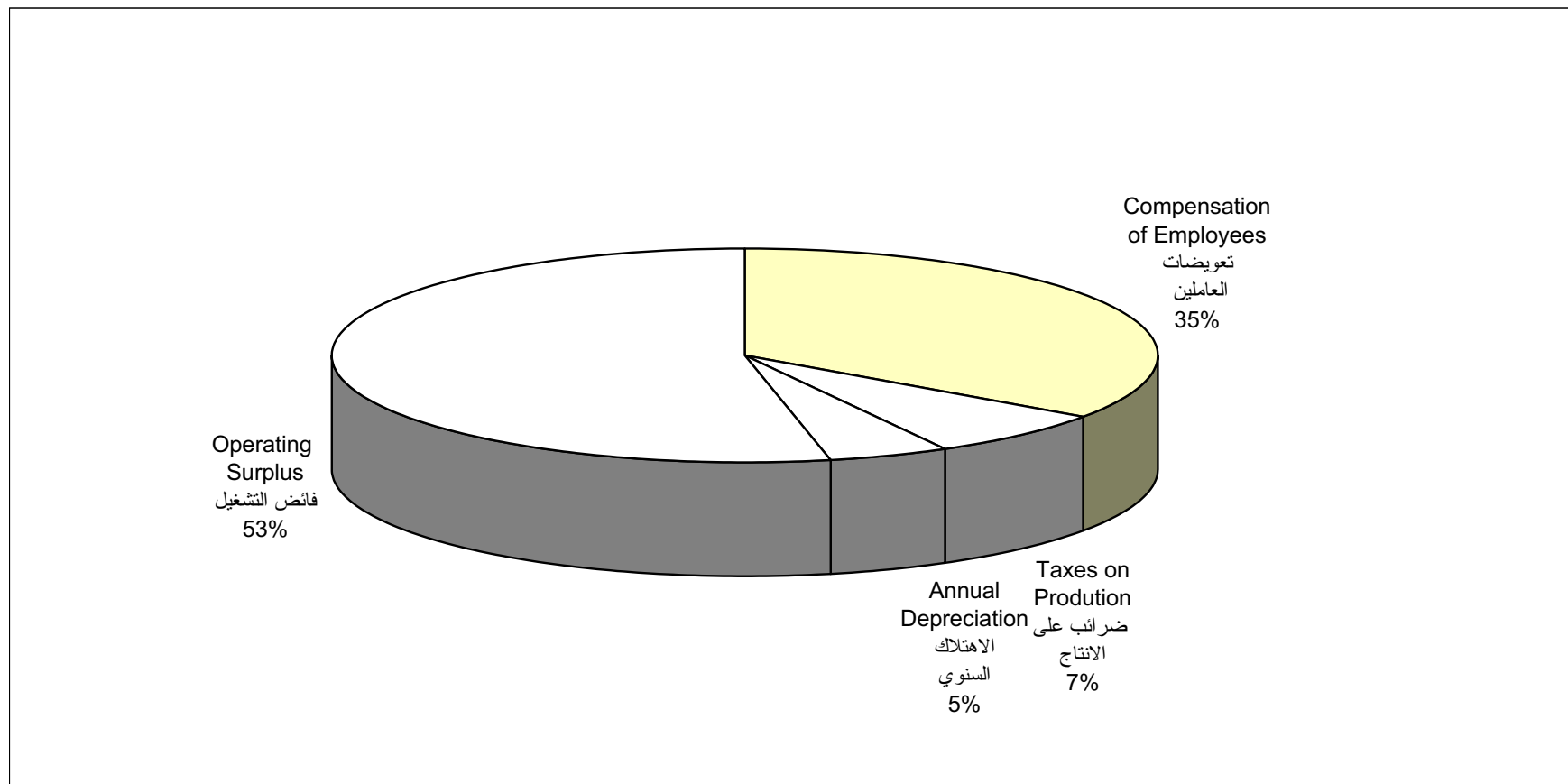


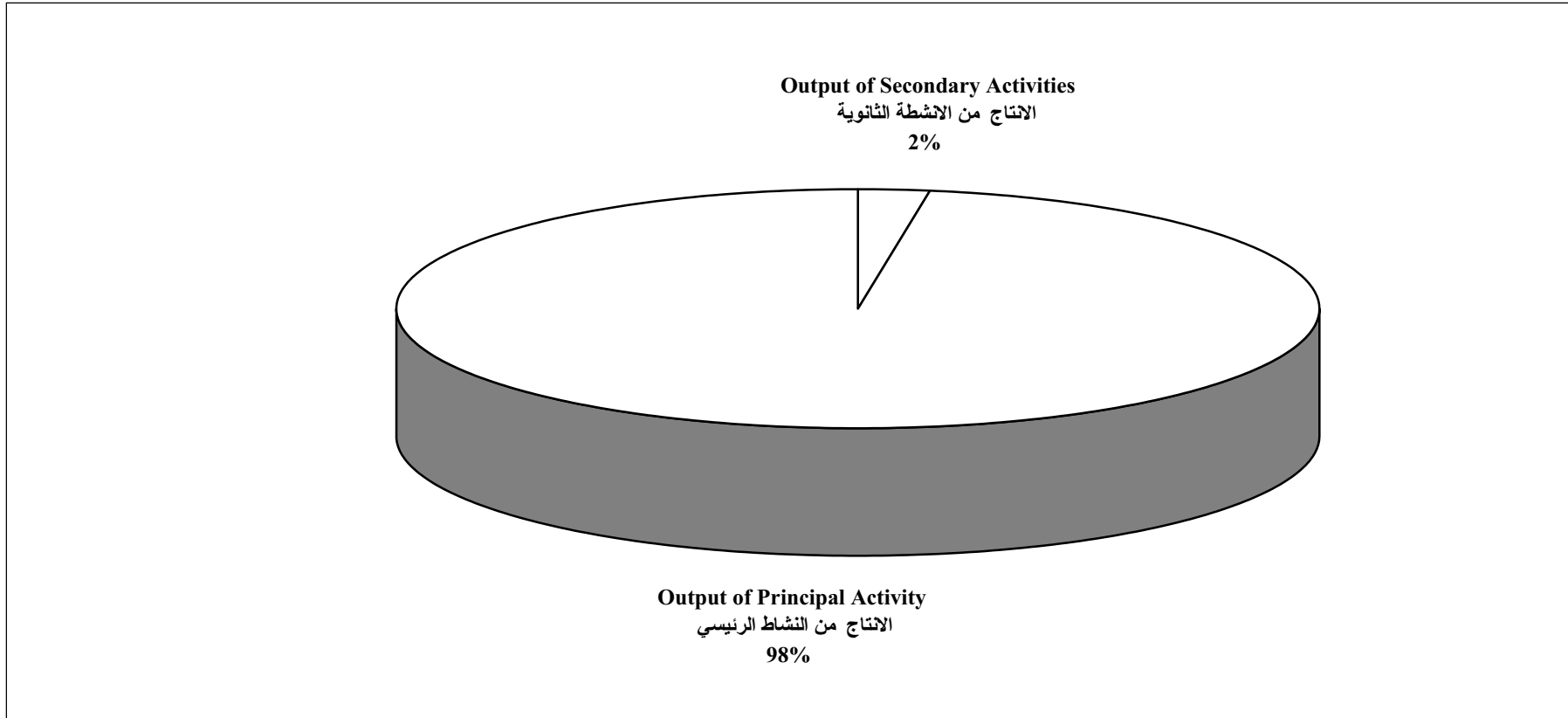
FIGURE 3: COMPONENTS OF VALUE ADDED FOR SURVEYED
ACTIVITIES IN REMAINING WEST BANK AND GAZA STRIP - 1997

شكل 3: مكونات القيمة المضافة للأنشطة المشمولة بالمسح
في باقي الضفة الغربية وقطاع غزة - 1997



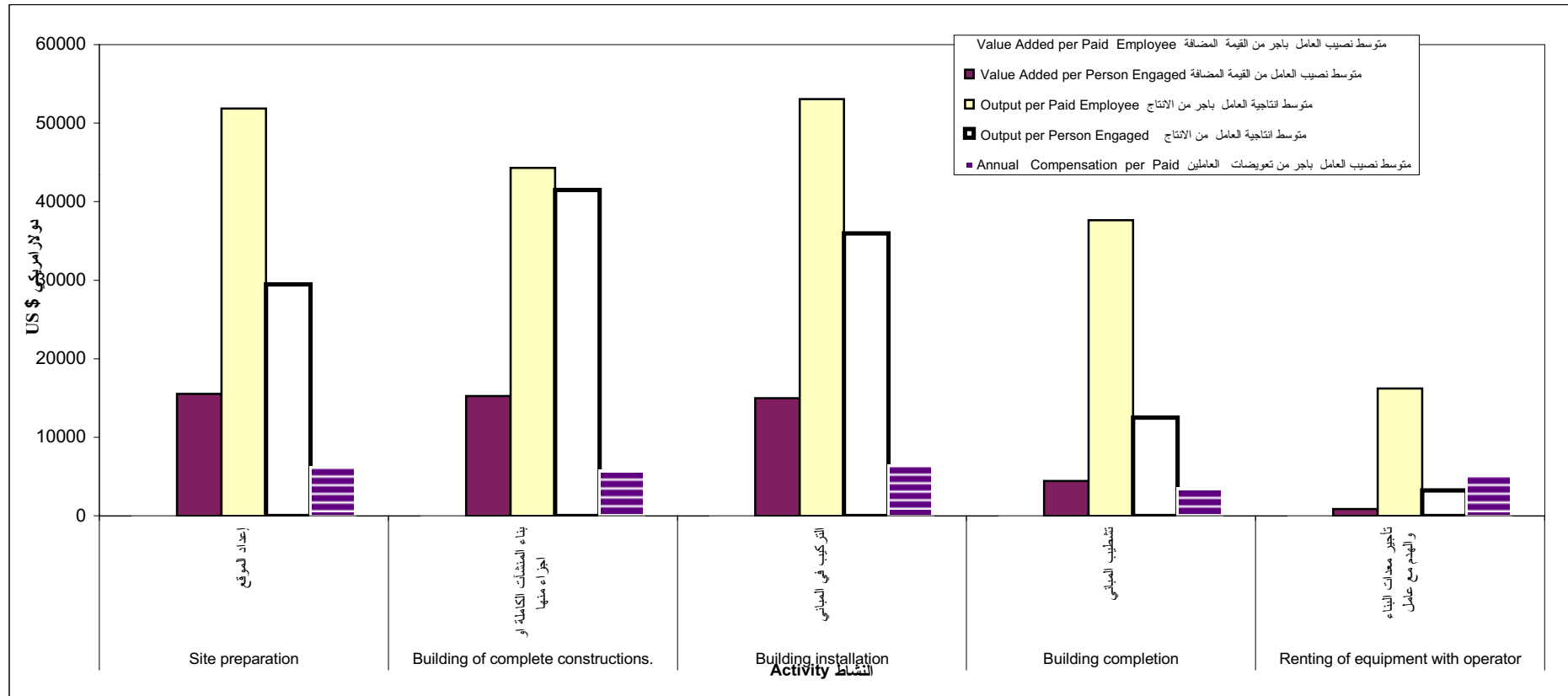
**FIGURE 4: OUTPUT FROM PRINCIPAL AND SECONDARY
ACTIVITIES IN REMAINING WEST BANK AND GAZA STRIP - 1997**


شكل 4: الانتاج من النشاط الرئيسي والانشطة الثانوية
في باقي الضفة الغربية وقطاع غزة - 1997



**FIGURE 5: SELECTED RATIOS BY ECONOMIC ACTIVITY
IN REMAINING WEST BANK AND GAZA STRIP - 1997**

**شكل 5: بعض المعدلات المستخلصة من المسح حسب النشاط الاقتصادي
في باقي الضفة الغربية وقطاع غزة - 1997**





Palestinian Central Bureau of Statistics

Economic Surveys Series

Construction Contractors' Survey - 1997

Main Results

December, 1998

PAGE NUMBERS OF ENGLISH TEXT ARE PRINTED IN SQUARE BRACKETS.
TABLES ARE PRINTED IN THE ARABIC ORDER (FROM RIGHT TO LEFT)

December, 1998.
All rights reserved.

Suggested Citation:

Palestinian Central Bureau of Statistics, 1998. Construction - *Contractors' Survey - 1997: Main Results*. Ramallah - Palestine.

All correspondence should be directed to:

Department of user services
Palestinian Central Bureau of Statistics
P.O.Box 1647, Ramallah
West Bank, Palestine.

Tel: 972-2-298 6340
E-Mail: pcbs@pcbs.pna.org

Fax: 972-2-298 6343
web-site: <http://www.pcbs.org>

Acknowledgment

The success of the PCBS' fieldwork teams could not be possible without the kind reception and full cooperation of owners and managers of the targeted enterprises. The PCBS expresses its gratitude to all of them and appreciates their commitment to bringing this achievement into light.

Financial and technical support for the Economic Surveys at the PCBS is being provided by the Government of Germany through the German Agency for Technical Cooperation (GTZ). The PCBS extends special thanks to the Government of Germany and the GTZ for this support.

Preface

There is no doubt that establishing a comprehensive and detailed statistical database on economic activity is a prerequisite for policy planning and development both nationally and internationally.

The PCBS is pleased to issue the forth volume of the Construction-Contractors Survey for the Palestinian Territories. This report presents findings of the construction-contractors survey conducted for 1997. The survey is one in the economic surveys series which the PCBS began in 1994, and covers most economic activities performed in the Palestinian Territories.

Enterprises engaged in construction activities were fully covered by this survey for the formal sector. At present, the PCBS is also undertaking a separate survey on building construction, repair and maintenance for the informal sector. This survey is named the “Existing Building Survey”.

Economic surveys in their various fields constitute the basic pillar for the compilation of Palestinian National Accounts. Such surveys meet various needs and expectations of users in both the private and public sectors.

December, 1998

**Hasan Abu-Libdeh, Ph.D.
President**

Abbreviations

G.F.C.F	:	Gross Fixed Capital Formation.
ISIC	:	International Standard Industrial Classification of All Economic Activities.
Num. of Est.	:	Number of Establishments.
Num. of Ent.	:	Number of Enterprises.
PCBS	:	Palestinian Central Bureau of statistics.
RWBGS	:	Remaining West Bank and Gaza Strip
SNA	:	System of National Accounts.

Table of Contents

Subject	Page
List of Tables	
List of Figures	
Executive Summary	[15]
1. Introduction	[15]
2. Objectives	[15]
3. Definitions	[15]
4. Methodology	[16]
5. Survey Stages	[16]
6. Main Findings	[17]
Tables	33
Figures	63

List of Tables

<u>Table</u>		<u>Page</u>
Tables of Remaining West Bank and Gaza Strip		
Table 1-1:	Number of Enterprises and Persons Engaged, and Main Economic Indicators by Economic Activity in Remaining West Bank and Gaza Strip	35
Table 1-2:	Number of Persons Engaged by Economic Activity in Remaining West Bank and Gaza Strip	36
Table 1-3A:	Compensation of Paid Employees by Type of Work and Economic Activity in Remaining West Bank and Gaza Strip	37
Table 1-3B:	Compensation of Paid Employees by Gender and Economic Activity in Remaining West Bank and Gaza Strip	38
Table 1-4:	Value of Stocks at the Beginning and End of the Year by Economic Activity in Remaining West Bank and Gaza Strip	39
Table 1-5:	Assets by Economic Activity in Remaining West Bank and Gaza Strip	40
Table 1-6:	Assets by Type in Remaining West Bank and Gaza Strip	41
Table 1-7:	Cost of Acquisition of New Fixed Assets by Economic Activity in Remaining West Bank and Gaza Strip	42
Table 1-8:	Output of Principal and Secondary Activities by Economic Activity in Remaining West Bank and Gaza Strip	43
Table 1-9:	Number of Projects and Value of Executed Works by Project Client and Enterprise Economic Activity (Main Contractors Only) in Remaining West Bank and Gaza Strip	44
Table 1-10:	Number of Projects and Value of Executed Works by Project Location and Client (Main Contracts Only) in Remaining West Bank and Gaza Strip	45
Table 1-11:	Number of Projects and Value of Executed Works by Project Location and Type (Main Contracts Only) in Remaining West Bank and Gaza Strip	46

Table 1-12:	Number of Projects and Value of Executed Works by Project Location and Kind of Works (Main Contracts) in Remaining West Bank and Gaza Strip	47
Table 1-13:	Total Value of Executed Works by Enterprise Economic Activity (Sub-Contracts Only) in Remaining West Bank and Gaza Strip	48
Table 1-14:	Value of Executed Own-Account Work by Project Type and Enterprise Economic Activity in Remaining West Bank and Gaza Strip	49
Table 1-15:	Number and Area of Completed Dwellings by Location in Remaining West Bank and Gaza Strip	50
Table 1-16:	Industrial Production by Economic Activity in Remaining West Bank and Gaza Strip	51
Table 1-17:	Trade Activity by Economic Activity in Remaining West Bank and Gaza Strip	52
Table 1-18:	Revenues of Services Rendered to Others by Economic Activity in Remaining West Bank and Gaza Strip	53
Table 1-19:	Other Revenues and Transfers Receivable by Economic Activity in Remaining West Bank and Gaza Strip	54
Table 1-20:	Production Input of Goods by Economic Activity in Remaining West Bank and Gaza Strip	55
Table 1-21:	Industrial Services Expenditures by Economic Activity in Remaining West Bank and Gaza Strip.	56
Table 1-22:	Non-Industrial Services Expenditures by Economic Activity in Remaining West Bank and Gaza Strip	57
Table 1-23:	Fees and Taxes Due by Economic Activity in Remaining West Bank and Gaza Strip	59
Table 1-24:	Other Payments and Transfers by Economic Activity in Remaining West Bank and Gaza Strip	60
Table 1-25:	Selected Ratios by Economic Activity in Remaining West Bank and Gaza Strip	61

List of Figures

<u>Figure</u>		<u>Page</u>
Figure 1:	Number of Enterprises, Persons Engaged and Paid Employees by Economic Activity in Remaining West Bank and Gaza Strip	65
Figure 2:	Main Economic Indicators by Economic Activity in Remaining West Bank and Gaza Strip	66
Figure 3:	Components of Value Added for Surveyed Activities in Remaining West Bank and Gaza Strip	67
Figure 4:	Output From Principal and Secondary Activities in Remaining West Bank and Gaza Strip	68
Figure 5:	Selected Ratios by Economic Activity in Remaining West Bank and Gaza Strip	69

Executive Summary

1. Introduction:

Construction activities substantially contribute to the Gross Domestic Product in the Palestinian economy. PCBS began the economic survey series in 1994. The series includes, in addition to the Construction-Contractors Survey, surveys on industry, services, internal trade, and transport and storage sectors. The sampling frame for the various economic surveys for 1997 was based on findings of the 1997 Establishments Census conducted by PCBS in conjunction with the Population and Housing Census for 1997. Also, a field survey was conducted to ensure accuracy and complete data on these new enterprises.

2. Objectives:

Objectives of this survey were the collection of data on the following:

- 2.1 The number of construction-contracting establishments and persons engaged by activity and locality
- 2.2 The value of output, intermediate consumption and stock
- 2.3 Value added components
- 2.4 Payments and transfers.
- 2.5 Assets and capital formation.
- 2.6 The contribution of the surveyed activities to the GDP and other National Accounts variables.

3. Definitions:

- 3.1 Statistical unit: The SNA, 1993 defines two major statistical units as follows :
 - Institutional unit or enterprise: an economic entity that is capable of owning assets, incurring liabilities and engaging in economic activities and transactions with other entities.
 - Establishment: an enterprise or part of an enterprise producing a single group of goods and services and possibly carrying out secondary activities.
- 3.2 Output: The value of goods and services, including own-account goods, produced during a specific period.
- 3.3 Intermediate consumption: The value of production inputs from both goods and services.
- 3.4 Gross value added: The output minus intermediate consumption.
- 3.5 Compensation of employees: wages, salaries and other allowances and remuneration in cash or in kind.
- 3.6 Taxes on production less subsidies: taxes assessed on producers regarding production, sale, purchase or use of goods and services, less production subsidies.
- 3.7 Number of persons engaged: includes unpaid owners and family members, and paid employees (permanent and temporary).
- 3.8 Principal economic activity: the main activity of the establishment during the reference year, for which (ISIC-3), is used for classification and coding.

- 3.9 Operating Surplus: value added - (compensation of employees + taxes on production less subsidies + depreciation)
- 3.10 Gross Fixed Capital Formation: measured by value of acquisitions less disposals of new or existing assets
- 3.11 Remaining West Bank: the West Bank excluding Jerusalem Governorate.

4. Methodology:

- 4.1 Questionnaire: The questionnaire used for this survey has much in common with other questionnaires in the economic surveys series. The design of the questionnaire takes into account major economic variables pertaining to the examined phenomenon and meets the needs of the Palestinian National Accounts. Two forms of questionnaires are used a shorter version of the questionnaire used for the enterprises belonging to the household sector and branches, the detailed form used for other sectors.
- 4.2 Coverage and sampling:
- 4.2.1 Coverage: The survey covers all activities included in the division 45 - construction, according to (ISIC-3).
- 4.2.2 Sample design: Full coverage for all enterprises engaged in economic activities has been done, without sampling techniques.
- 4.2.3 Response rates:
- Over coverage rate = (13.84 %)
 - Non-response rate = (17.51%)
 - Response rate = (82.49%)

5. Survey Stages:

- 5.1 Preparation Stage: This stage consisted of examining available data and specifying objectives and data sources, as well as developing questionnaire, manual, dummy tables, work plan, time-table, editing and coding rules.
- 5.2 Implementation Stage:
- 5.2.1 Fieldwork operations: Such operations following are initiated recruitment and training of qualified interviewers. PCBS Fieldwork Directorate administers fieldwork activities including interviewing .
- 5.2.2 Data processing and tabulation consists of the following :
- Developing a data entry program and training operators
 - Organizing data entry processes
 - Post-data entry editing
 - Tabulation

6. Main Findings:

The main findings of the Construction-Contractors survey for 1997 are as follows:

- The total number of enterprises in the construction-contractors sector amounted to 488 .
- The total number of persons engaged in the construction-contractors sector amounted to 5538.
- The following indicators are concluded from the survey results for the same year:

	In Million \$ US
Indicator	RWBGS
- Output:	216.7
- Intermediate Consumption:	136.4
- Gross Value Added:	80.4
- Compensation of Employees:	28.0
- Taxes on Production Less Subsidies:	5.6
- Depreciation:	3.9
- Operating Surplus:	42.9
- Gross Fixed Capital Formation:	3.5

