


السلطة الوطنية الفلسطينية
الجهاز المركزي للإحصاء الفلسطيني
التعداد العام للسكان والمساكن والمنشآت - 1997
سلسلة التقارير الإحصائية



النتائج النهائية
تقرير السكان
محافظة شمال غزة

أيار / مايو، 1999



السلطة الوطنية الفلسطينية
الجهاز المركزي للإحصاء الفلسطيني
التعداد العام للسكان والمساكن والمنشآت - 1997
سلسلة التقارير الإحصائية



النتائج النهائية
تقرير السكان
محافظة شمال غزة

أيار/مايو، 1999

© محرم، 1420هـ - أيار، 1999.
جميع الحقوق محفوظة.

في حالة الاقتباس، يرجى الإشارة إلى هذه المطبوعة كالتالي:

الجهاز المركزي للإحصاء الفلسطيني، 1999. التعداد العام للسكان والمساكن والمنشآت- 1997: النتائج النهائية. تقرير السكان- محافظة شمال غزة، (الجزء الأول). رام الله - فلسطين.

جميع المراسلات توجه إلى قسم خدمات الجمهور على العنوان التالي:

الجهاز المركزي للإحصاء الفلسطيني

ص.ب. 1647

رام الله، فلسطين

فاكس: 240 6343 (972-2)

صفحة إلكترونية: <http://www.pcbs.org>

هاتف: 240 6340 (972-2)

بريد إلكتروني: diwan@pcbs.pna.org



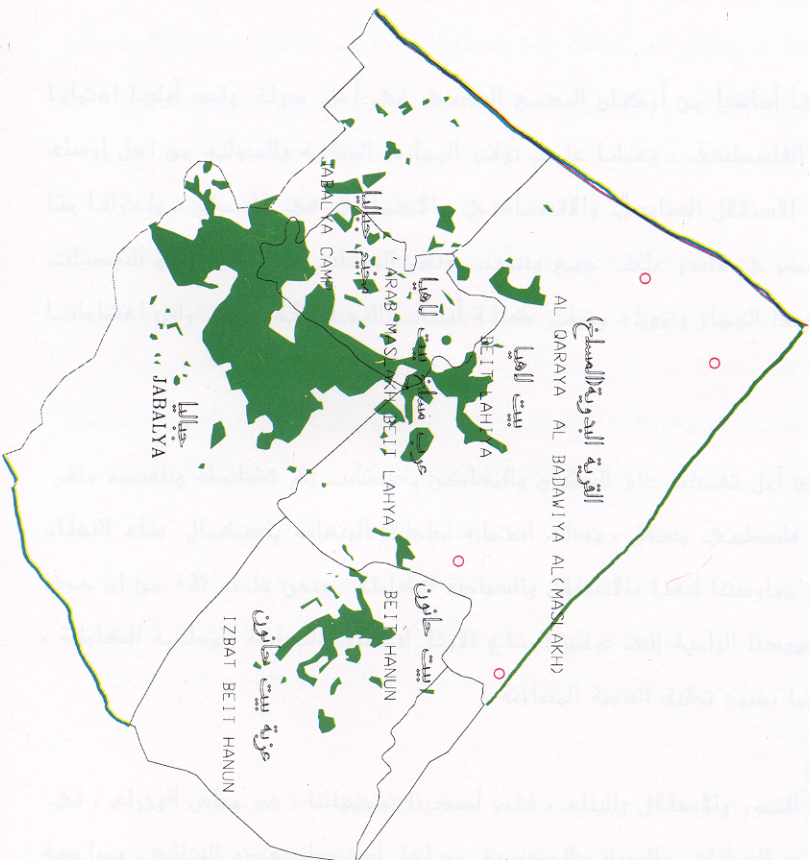
فخامة الرئيس ياسر عرفات
رئيس اللجنة التنفيذية لمنظمة التحرير الفلسطينية
رئيس السلطة الوطنية الفلسطينية
رئيس اللجنة العليا للتعداد



الجهاز المركزي للإحصاء الفلسطيني

PALESTINIAN BUREAU OF STATISTICS
محافظة شمال غزة

NORTH GAZA GOVERNORATE



مقياس الخريطة
LEGEND

التجمعات السكانية
LOCALITIES

المستعمرات الإسرائيلية
ISRAELI SETTLEMENT

حدود الأراضي التجمعات
LAND'S BORDER

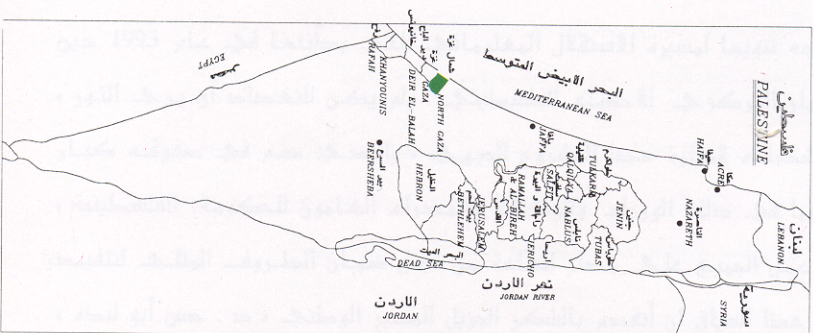
حدود المحافظة
GOVERNORATE BORDER

الخط الأخضر
GREEN LINE

0 1 2 3 كم

دليل الموقع

LOCATION MAP



شكر وتقدير وعهد

احتفلنا بصدور النتائج النهائية لأول تعداد عام للسكان والمساكن والمنشآت-1997 بعد أقل من عام على تنفيذه. لم يكن لهذا الجهد أن يبدأ وينتهي بنجاح لولا تضافر جهود شعبنا الفلسطيني في الأراضي الفلسطينية وتكاتفهم من أجل توفير فرص النجاح لهذا التمرين السياتي. وقد عبرت إرادة شعبنا عن نفسها من خلال تكامل القيادة والشعب في توفير فرص النجاح الكامل. يتقدم الفريق الوطني بالشكر والتقدير والعرفان لأبناء شعبنا الفلسطيني في الأراضي الفلسطينية لتعاونهم مع الفريق الوطني وتمكينه من تنفيذ التعداد بنجاح.

رافق السيد الرئيس ياسر عرفات مشروع التعداد ووفر له كامل الدعم والمساندة الرسمية والمعنوية والمادية منذ تبنيه للفكرة في عام 1993 (في تونس). يتقدم الفريق الوطني بشكر خاص للأخ الرئيس أبو عمار على ثقته بقدرات الفريق الوطني للتعداد وعلى إيمانه بإمكانية إنجاز المشروع في ظل ظروف بالغة التعقيد والصعوبة.

تكاملت السلطان التشريعية والتنفيذية ومؤسسات المجتمع الأهلي والقطاع الخاص في تبنيتها ودعمها ومساندتها للفريق الوطني للتعداد طوال مراحل العمل. نشكر المجلس التشريعي الفلسطيني كمؤسسة وكأفراد ورئاسة السلطة الوطنية الفلسطينية ومجلس الوزراء والوزراء والوزارات والهيئات الحكومية والمحافظين وأجهزة الأمن الفلسطينية وأعضاء اللجنة الوطنية للتعداد واللجنة القطاعية الإعلامية ولجنة التنسيق والحماية الأمنية واللجان الفرعية واللجان الفرعية الإعلامية ولجان الوجهاء وفرق الدعم والمساندة النسائية واللجنة التنفيذية للتعداد وغرفة العمليات المركزية وغرفة العمليات الفرعية وجهات أخرى عديدة، على تناغمها وعملها الذي أدى إلى توفير فرص النجاح.

يكفينا نحن أبناء أسرة الجهاز المركزي للإحصاء الفلسطيني فخراً أننا كنا جزءاً من هذه الحقبة التاريخية الإحصائية، وأن جهودنا حازت على ثقة القيادة الفلسطينية والشعب وأنا قدنا هذا العمل. ونتعهد باستمرار العطاء بدون حدود من أجل استكمال السيادة الفلسطينية الإحصائية.

شكر وتقدير

لم يكن للتعداد العام للسكان والمساكن والمنشآت-1997 أن ينفذ في موعده لولا الدعم المادي والفني الذي وفرتة الدول والهيئات التالية للسلطة الوطنية الفلسطينية:

- صندوق الأمم المتحدة للسكان (UNFPA) عبر مكتب الأمم المتحدة للإحصاء (UNSD) ودائرة المعلومات الاقتصادية والاجتماعية وتحليل السياسات (DESIPA) وفريق الدعم الفني التابع للأمم المتحدة (CST) في الأردن وبرنامج الأمم المتحدة الإنمائي (UNDP) في القدس
- الحكومة البريطانية عبر الوكالة البريطانية الدولية للتنمية (DFID)
- الحكومة السويسرية عبر الوكالة السويسرية للتعاون والتنمية (SDC)
- الحكومة النرويجية عبر الوكالة النرويجية للتنمية والتعاون (NORAD)
- البنك الدولي عبر المجلس الاقتصادي الفلسطيني للتنمية والإعمار (PECDAR)

تتقدم السلطة الوطنية الفلسطينية والفريق الوطني للتعداد والجهاز المركزي للإحصاء الفلسطيني بجزيل الشكر والتقدير إلى هذه الحكومات والهيئات الصديقة.

تمت طباعة هذا التقرير على نفقة الحكومة البريطانية عبر الوكالة البريطانية الدولية للتنمية (DFID) بموجب منحه خاصة لطباعة تقارير التعداد.

تقديم

يعتبر التعداد العام للسكان والمساكن والمنشآت أحد أهم عناصر نظام الإحصاءات الرسمية، وتوصي الأمم المتحدة بإجراء التعداد كل خمس أو عشر سنوات بهدف الحصول على مجموعة متكاملة من البيانات المتعلقة بخصائص وتوزيعات السكان في المجتمع، حيث تعتبر مثل هذه البيانات مطلباً أساسياً في عملية تخطيط التنمية الاقتصادية والاجتماعية على أسس علمية.

مع انطلاق عملية المفاوضات السياسية في المنطقة، وتزايد فرص السلام، وضعت منظمة التحرير الفلسطينية مهمة توفير البيانات الإحصائية الشاملة حول الواقع الاقتصادي والاجتماعي للمجتمع الفلسطيني على رأس أولوياتها، وذلك تمهيداً لإعادة البناء الاقتصادي والاجتماعي والثقافي والخدماتي. بالإضافة إلى القيام بكل ما هو ممكن من أجل رفع مستويات المعيشة لأبناء شعبنا الفلسطيني في الأراضي الفلسطينية.

إن أن الواقع المعلوماتي الموروث عن الاحتلال الإسرائيلي اتسم بالافتقار الشديد إلى البيانات الشاملة والموثوقة والحديثة حول معظم جوانب الحياة الفلسطينية في الأراضي الفلسطينية المحتلة، وخاصة فيما يتعلق بحجم وتركيب وخصائص السكان الذين هم عماد وهدف التنمية. وقد حدى هذا الواقع بمنظمة التحرير الفلسطينية إلى تصنيف مشروع تنفيذ تعداد للسكان والمساكن والمنشآت كمشروع استراتيجي ذو أولوية قصوى ضمن الأولويات الوطنية.

ومع اكتمال الخطط والإمكانات المادية والفنية لدى الفريق الوطني للتعداد، أصدر سيادة الرئيس ياسر عرفات قراره التاريخي في مطلع حزيران 1997 والمتعلق ببدء تنفيذ الفعاليات الميدانية للتعداد العام للسكان والمساكن والمنشآت مع نهاية العام في جميع الأراضي الفلسطينية، وتكليف الجهاز المركزي للإحصاء الفلسطيني بإدارة وتنفيذ هذا المشروع.

وانطلاقاً من إدراكه لأهمية هذا الحدث فقد بذل الجهاز المركزي للإحصاء الفلسطيني الجهود المضنية لتنفيذ التعداد بالشكل الذي يلبي الاحتياجات الفلسطينية مع عدم الإخلال بالتوصيات الدولية في هذا المجال. وقد شمل التعداد جميع التجمعات السكانية في الأراضي الفلسطينية باستثناء ذلك الجزء من محافظة القدس والذي ضمته إسرائيل عنوة بعيد احتلالها للأراضي الفلسطينية عام 1967، نتيجة قيام سلطات الاحتلال بوضع العراقل أمام الفريق الوطني للتعداد واعتقال العشوات من الطواقم الميدانية خلال الأيام الأولى من بدئ الفعاليات الميدانية، وإصدار القانون الإسرائيلي بحظر التعداد في تلك المناطق.

يسر الجهاز أن يقدم هذا التقرير وهو من ضمن سلسلة التقارير الإحصائية التي ستصدر عن التعداد كي يكون مرجعاً لجميع المخططين ومتخذي القرارات في القطاعين العام والخاص وجميع فئات المستفيدين والمستخدمين لبيانات التعداد، من أجل الوصول إلى بناء الدولة الفلسطينية المستقلة على أسس علمية سليمة.

والله ولي التوفيق،

أيار، 1999

د. حسن أبو لبده

المدير الوطني للتعداد/

رئيس الجهاز المركزي للإحصاء الفلسطيني

اعتبارات هامة

1- الجداول التفصيلية المنشورة في هذا التقرير والمتضمنة لكافة الخصائص هي خاصة بالنتائج النهائية للسكان الذين تم عددهم فعلا خلال الفترة من 10-1997/12/24. كما لا تشمل تقديرات عدد السكان الذين لم يتم عددهم على ضوء نتائج الدراسة البعدية والبالغ عددهم 3,683 فرد.

2- تم اعتماد التقسيمات الإدارية المعتمدة في وزارة الحكم المحلي والتي تقسم الأراضي الفلسطينية إلى 14 محافظة ومنطقتين.

أما المحافظات فهي: جنين، طولكرم، قلقيلية، نابلس، (رام الله والبيرة)، أريحا، القدس، بيت لحم، الخليل، شمال غزة، غزة، دير البلح، خانينوس، رفح. والمنطقتين هما: طوباس، سلفيت.

3- تم ترميز المهنة والنشاط الاقتصادي حسب الأدلة المستخدمة في الجهاز المركزي للإحصاء الفلسطيني والمطابقة للمعايير الدولية باستثناء العلاقة بين المهنة والمستوى التعليمي (أعلى مؤهل علمي حصل عليه الفرد بنجاح) للمجموعتين الثانية والثالثة، حيث سمح لفئة المتخصصون أن يكون مستواهم التعليمي دبلوم فأعلى، أما فئة المتخصصون المساعدون فسمح أن يكون مستواهم التعليمي ابتدائي فأعلى. وذلك لوجود مثل هذه الحالات في الأراضي الفلسطينية.

4- تشمل فئة المشرعون وموظفو الإدارة العليا والمديرون في نوع المهنة، المشتغلون أو المتعطلون الذين سبق لهم العمل في مهن سن القوانين التشريعية وموظفو الإدارة العليا الحكوميين والرؤساء التقليديون ورؤساء القرى وموظفو الإدارة العليا في المنظمات ذات الاهتمامات الخاصة مثل موظفو الإدارة العليا في الأحزاب والمنظمات السياسية والنقابات العمالية والمنظمات الإنسانية. كما تشمل هذه الفئة مديرو الإدارة المشتركة أو المؤسسات التضامنية سواء المديرون العامون أو مدراء الإنتاج ودوائر العمليات سواء كانوا يديروا هذه المؤسسات لحساب أنفسهم أو لحساب المالك.

قائمة المحتويات

رقم الصفحة

الموضوع

تقديم من سيادة الرئيس ياسر عرفات رئيس السلطة الوطنية الفلسطينية

تقديم

شكر وتقدير وعهد

شكر وتقدير

اعتبارات هامة

قائمة المحتويات

قائمة الجداول

23

الفصل الأول: خلفية عامة

23

1.1 تعريف التعداد

23

2.1 أهداف التعداد

24

3.1 الهيكلية الإدارية للتعداد

25

4.1 طريقة العد

25

5.1 شمولية التعداد

25

6.1 لحظة الإسناد الزمني

25

7.1 فترة العد

25

8.1 مراحل التعداد

26

9.1 آلية ضبط نوعية البيانات وجودتها

29

الفصل الثاني: التعاريف والمفاهيم الأساسية

29

1.2. التقسيمات الجغرافية والإدارية والإحصائية

29

2.2 تعاريف عامة

32

3.2 التعاريف الأساسية لخصائص الأفراد والأسر

41

الفصل الثالث: ملخص النتائج النهائية

45

الجدول

465

الملاحق

ملحق (1) القرار الرئاسي رقم (67) بشأن إجراء التعداد

ملحق (2) العاملين في التعداد

ملحق (3) استمارة الأسرة والظروف السكنية

قائمة الجداول

الصفحة

٤

الجدول

- 45 **جدول 1:** إجمالي السكان حسب نوع التجمع والجنس
- 46 **جدول 2:** السكان الفلسطينيون المولودون داخل الأراضي الفلسطينية وخارجها حسب فئات العمر بالسنوات والجنس
- 47 **جدول 3:** السكان الفلسطينيون المولودون داخل الأراضي الفلسطينية حسب المحافظة والجنس وفئات العمر بالسنوات
- 50 **جدول 4:** الأسر حسب حجم الأسرة وجنسية رب الأسرة
- 51 **جدول 5:** جملة السكان (12 سنة فأكثر) في أسر فلسطينية حسب العلاقة برب الأسرة والحالة الزوجية والجنس والسكان خارج الأسر في المساكن العامة
- 52 **جدول 6:** السكان الفلسطينيون في أسر ومساكن عامة حسب فئات العمر بالسنوات والجنس ونوع الأسرة ونوع التجمع
- 60 **جدول 7:** الأسر الفلسطينية والسكان في أسر حسب حجم الأسرة ونوعها ونوع التجمع
- 64 **جدول 8:** أرباب الأسر الفلسطينية حسب فئات العمر بالسنوات والجنس وباقي أفراد الأسر حسب فئات العمر بالسنوات والعلاقة برب الأسرة
- 81 **جدول 9:** الأسر الفلسطينية والسكان في أسر حسب حجم الأسرة وعدد الأعضاء الذين أعمارهم تقل عن 15 سنة ونوع التجمع
- 85 **جدول 10:** الأسر الفلسطينية والسكان حسب الجنس ونوع الأسرة وعدد الأفراد الذين أعمارهم 60 سنة فأكثر وحجم الأسرة ونوع التجمع
- 89 **جدول 11:** السكان حسب فئات العمر بالسنوات والجنس والجنسية
- 91 **جدول 12:** جملة السكان حسب آحاد العمر بالسنوات والجنس ونوع التجمع السكاني
- 96 **جدول 13:** السكان الفلسطينيون حسب التجمع السكاني والجنس وفئات العمر بالسنوات
- 97 **جدول 14:** السكان الفلسطينيون (12 سنة فأكثر) حسب فئات العمر بالسنوات والجنس والحالة الزوجية ونوع التجمع
- 105 **جدول 15:** السكان الفلسطينيون (12 سنة فأكثر) حسب التجمع السكاني والجنس والحالة الزوجية
- 106 **جدول 16:** السكان الفلسطينيون الذين سبق لهم الزواج حسب فئات العمر الحالي بالسنوات والجنس والعمر عند الزواج الأول ونوع التجمع
- 114 **جدول 17:** السكان الفلسطينيون حسب فئات العمر بالسنوات والجنس والديانة
- 115 **جدول 18:** السكان الفلسطينيون (10 سنوات فأكثر) حسب التجمع السكاني والجنس والحالة التعليمية
- 116 **جدول 19:** السكان الفلسطينيون (10 سنوات فأكثر) حسب التجمع السكاني والجنس والعلاقة بقوة العمل
- 117 **جدول 20:** السكان الفلسطينيون حسب حالة اللجوء ونوع التجمع السكاني والجنس
- 118 **جدول 21:** السكان الفلسطينيون حسب فئات العمر بالسنوات والجنس وحالة اللجوء ونوع التجمع
- 122 **جدول 22:** الأسر الفلسطينية وأفرادها حسب التجمع السكاني وحجم الأسرة
- 123 **جدول 23:** النساء الفلسطينيات (12 سنة فأكثر) اللاتي سبق لهن الزواج حسب فئات العمر بالسنوات وعدد المواليد الذين سبق إنجابهم أحياء حسب الجنس ونوع التجمع
- 127 **جدول 24:** النساء الفلسطينيات (12 سنة فأكثر) اللاتي سبق لهن الزواج حسب فئات العمر بالسنوات وعدد المواليد الباقيين على قيد الحياة حسب الجنس ونوع التجمع
- 131 **جدول 25:** النساء الفلسطينيات (12 سنة فأكثر) اللاتي سبق لهن الزواج حسب مدة الحياة الزوجية بالسنوات وعدد المواليد الذين سبق إنجابهم أحياء حسب الجنس ونوع التجمع

الصفحة

الجدول

- جدول 26:** النساء الفلسطينيات (12 سنة فأكثر) اللاتي سبق لهن الزواج حسب مدة الحياة الزوجية بالسنوات وعدد المواليد الباقين على قيد الحياة حسب الجنس ونوع التجمع
- جدول 27:** النساء الفلسطينيات (12- 59) سنة اللاتي سبق لهن الزواج حسب الحالة التعليمية وفئات العمر بالسنوات وعدد المواليد الذين سبق إنجابهم أحياء خلال 12 شهر السابقة للتعداد حسب الجنس ونوع التجمع
- جدول 28:** النساء الفلسطينيات (12- 59) سنة اللاتي سبق لهن الزواج حسب فئات العمر بالسنوات وجملة المواليد الذين سبق إنجابهم أحياء خلال 12 شهر السابقة للتعداد والباقيين على قيد الحياة والمتوفين منهم ونوع التجمع
- جدول 29:** السكان الفلسطينيون (5 سنوات فأكثر) حسب العمر بالسنوات والجنس والالتحاق بالتعليم ونوع التجمع
- جدول 30:** السكان الفلسطينيون (5 سنوات فأكثر) حسب الالتحاق بالتعليم والجنس والعمر ونوع التجمع
- جدول 31:** السكان الفلسطينيون (10 سنوات فأكثر) حسب سنوات الدراسة المكتملة والجنس والعمر ونوع التجمع
- جدول 32:** السكان الفلسطينيون (10 سنوات فأكثر) حسب العمر والجنس والإمام بالقراءة والكتابة ونوع التجمع السكاني
- جدول 33:** السكان الفلسطينيون (10 سنوات فأكثر) الملتحقون حالياً بالتعليم حسب الحالة التعليمية والجنس والعمر ونوع التجمع
- جدول 34:** السكان الفلسطينيون (10 سنوات فأكثر) غير الملتحقين حالياً بالتعليم حسب الحالة التعليمية والجنس والعمر ونوع التجمع
- جدول 35:** السكان الفلسطينيون الذين انهوا دبلوم متوسط فأعلى حسب التخصص (البرنامج) والجنس والعمر ونوع التجمع
- جدول 36:** السكان الفلسطينيون (10 سنوات فأكثر) الحاصلين على مؤهلات دراسية حسب مكان الحصول على المؤهل والجنس والمؤهل العلمي ونوع التجمع
- جدول 37:** السكان الفلسطينيون (10 سنوات فأكثر) حسب فئات العمر بالسنوات والجنس والعلاقة بقوة العمل ونوع التجمع
- جدول 38:** السكان الفلسطينيون (10 سنوات فأكثر) حسب عدد سنوات الدراسة وفئات العمر بالسنوات والعلاقة بقوة العمل والجنس ونوع التجمع
- جدول 39:** السكان الفلسطينيون (10 سنوات فأكثر) حسب الحالة الزوجية وفئات العمر بالسنوات والعلاقة بقوة العمل والجنس ونوع التجمع
- جدول 40:** السكان الفلسطينيون (10 سنوات فأكثر) المشغولون والمتعطلون الذين سبق لهم العمل حسب الجنس والحالة الزوجية وفئات العمر بالسنوات والحالة العملية ونوع التجمع
- جدول 41:** السكان الفلسطينيون (10 سنوات فأكثر) المشغولون والمتعطلون الذين سبق لهم العمل حسب الجنس وفئات العمر بالسنوات والحالة العملية ونوع التجمع
- جدول 42:** السكان الفلسطينيون (10 سنوات فأكثر) المشغولون والمتعطلون الذين سبق لهم العمل حسب الجنس وفئات العمر بالسنوات والمهنة الرئيسية ونوع التجمع
- جدول 43:** السكان الفلسطينيون (10 سنوات فأكثر) المشغولون والمتعطلون الذين سبق لهم العمل حسب الجنس والحالة الزوجية وفئات العمر بالسنوات والمهنة الرئيسية
- جدول 44:** السكان الفلسطينيون (10 سنوات فأكثر) المشغولون والمتعطلون الذين سبق لهم العمل حسب الجنس ومكان العمل والمهنة الرئيسية والحالة العملية
- جدول 45:** السكان الفلسطينيون (10 سنوات فأكثر) المشغولون والمتعطلون الذين سبق لهم العمل حسب الجنس والحالة التعليمية وفئات العمر بالسنوات والمهنة الرئيسية

الصفحة**الجدول**

- 301 **جدول 46:** السكان الفلسطينيون (10 سنوات فأكثر) المشتغلون والمتعطلون الذين سبق لهم العمل حسب فئات العمر بالسنوات والجنس والنشاط الاقتصادي
- 304 **جدول 47:** السكان الفلسطينيون (10 سنوات فأكثر) المشتغلون والمتعطلون الذين سبق لهم العمل حسب الجنس والنشاط الاقتصادي والحالة العملية
- 307 **جدول 48:** السكان الفلسطينيون (10 سنوات فأكثر) المشتغلون والمتعطلون الذين سبق لهم العمل حسب الجنس والحالة التعليمية وفئات العمر بالسنوات والنشاط الاقتصادي
- 316 **جدول 49:** السكان الفلسطينيون (15 سنة فأكثر) المشتغلون والمتعطلون الذين سبق لهم العمل حسب النشاط الاقتصادي والجنس والمهنة الرئيسية
- 319 **جدول 50:** السكان الفلسطينيون (15 سنة فأكثر) المشتغلون والمتعطلون الذين سبق لهم العمل حسب النشاط الاقتصادي والجنس والقطاع
- 322 **جدول 51:** السكان الفلسطينيون (10 سنوات فأكثر) المشتغلون حسب المهنة الرئيسية والجنس وفئات العمر بالسنوات ونوع التجمع
- 334 **جدول 52:** السكان الفلسطينيون (10 سنوات فأكثر) المشتغلون حسب النشاط الاقتصادي والجنس وفئات العمر بالسنوات ونوع التجمع
- 346 **جدول 53:** السكان الفلسطينيون (10 سنوات فأكثر) المشتغلون حسب فئات العمر بالسنوات والجنس والحالة العملية
- 349 **جدول 54:** السكان الفلسطينيون (15 سنة فأكثر) المشتغلون حسب النشاط الاقتصادي والجنس والقطاع
- 352 **جدول 55:** السكان الفلسطينيون (10 سنوات فأكثر) المتعطلون عن العمل حسب الجنس وفئات العمر بالسنوات وعدد سنوات الدراسة ونوع التجمع
- 356 **جدول 56:** السكان الفلسطينيون (10 سنوات فأكثر) المتعطلون عن العمل حسب الجنس وفئات العمر بالسنوات والحالة الزوجية ونوع التجمع
- 360 **جدول 57:** السكان الفلسطينيون (10 سنوات فأكثر) المتعطلون الذين سبق لهم العمل حسب الجنس وفئات العمر بالسنوات والمهنة الرئيسية
- 361 **جدول 58:** السكان الفلسطينيون (15 سنة فأكثر) المتعطلون الذين سبق لهم العمل حسب النشاط الاقتصادي والجنس والقطاع
- 364 **جدول 59:** السكان الفلسطينيون (10 سنوات فأكثر) المتعطلون الذين سبق لهم العمل حسب الجنس وفئات العمر بالسنوات والحالة العملية
- 365 **جدول 60:** السكان الفلسطينيون 10 سنوات فأكثر غير النشيطين اقتصادياً حسب فئات العمر بالسنوات والجنس والسبب لعدم نشاطهم
- 367 **جدول 61:** السكان الفلسطينيون (10 سنوات فأكثر) غير النشيطين اقتصادياً حسب الجنس وفئات العمر بالسنوات وعدد سنوات الدراسة ونوع التجمع
- 371 **جدول 62:** الأسر الفلسطينية والأفراد فيها حسب حجم الأسرة وعدد الأفراد النشيطين اقتصادياً فيها
- 372 **جدول 63:** الأسر الفلسطينية حسب حجم الأسرة وعدد الأفراد المتعطلين عن العمل وعدد المعالين الذين تقل أعمارهم عن 15 سنة في الأسرة
- 373 **جدول 64:** أرباب الأسر الفلسطينية (10 سنوات فأكثر) حسب فئات العمر بالسنوات والجنس والعلاقة بقوة العمل
- 374 **جدول 65:** أرباب الأسر الفلسطينية (15 سنة فأكثر) المشتغلون والمتعطلون الذين سبق لهم العمل حسب النشاط الاقتصادي والجنس والحالة العملية
- 377 **جدول 66:** السكان الفلسطينيون المولودون خارج الأراضي الفلسطينية حسب دولة الميلاد والجنس وفئات العمر بالسنوات
- 379 **جدول 67:** السكان الفلسطينيون (12 سنة فأكثر) المولودون خارج الأراضي الفلسطينية حسب فئات العمر بالسنوات والجنس والحالة الزوجية
- 381 **جدول 68:** السكان الفلسطينيون (10 سنوات فأكثر) المولودون خارج الأراضي الفلسطينية حسب الحالة التعليمية والجنس وفئات العمر بالسنوات

الصفحة**الجدول**

- 382 **جدول 69:** السكان الفلسطينيون (10 سنوات فأكثر) المولودون خارج الأراضي الفلسطينية حسب الجنس وفئات العمر بالسنوات والعلاقة بقوة العمل
- 383 **جدول 70:** السكان الفلسطينيون (10 سنوات فأكثر) المولودون خارج الأراضي الفلسطينية المشتغلون والمتعطلون الذين سبق لهم العمل حسب المهنة الرئيسية والجنس وفئات العمر بالسنوات
- 386 **جدول 71:** السكان الفلسطينيون المعاقون حسب فئات العمر بالسنوات والجنس ونوع الإعاقة ونوع التجمع
- 398 **جدول 72:** الأسر الفلسطينية التي فيها فرد أو أكثر معاق حسب نوع التجمع ونوع الأسرة وحجمها
- 399 **جدول 73:** السكان الفلسطينيون (12 سنة فأكثر) المعاقون حسب الحالة الزوجية وفئات العمر بالسنوات والجنس ونوع الإعاقة
- 413 **جدول 74:** السكان الفلسطينيون المعاقون حسب سبب الإعاقة وفئات العمر بالسنوات والجنس ونوع الإعاقة
- 433 **جدول 75:** السكان الفلسطينيون في العمر 5 - 24 سنة المعاقون حسب حالة الالتحاق بالتعليم وفئات العمر بالسنوات والجنس ونوع الإعاقة ونوع التجمع
- 441 **جدول 76:** السكان الفلسطينيون (10 سنوات فأكثر) المعاقون حسب الحالة التعليمية وفئات العمر بالسنوات والجنس ونوع الإعاقة
- 449 **جدول 77:** السكان الفلسطينيون (10 سنوات فأكثر) المعاقون حسب العلاقة بقوة العمل والجنس ونوع الإعاقة ونوع التجمع
- 457 **جدول 78:** السكان الفلسطينيون (10 سنوات فأكثر) المعاقون المشتغلون والمتعطلون الذين سبق لهم العمل حسب المهنة الرئيسية والجنس ونوع الإعاقة
- 460 **جدول 79:** السكان الفلسطينيون المعاقون حسب حالة اللجوء والجنس ونوع الإعاقة ونوع التجمع

الفصل الأول خلفية عامة

يمثل التعداد العام للسكان والمساكن والمنشآت 1997، أضخم مشروع إحصائي يتم تنفيذه في الأراضي الفلسطينية، حيث بدأ الجهاز المركزي للإحصاء الفلسطيني بالتحضير لتنفيذه منذ إنشائه في أواخر عام 1993، وقام بتنفيذه ميدانياً خلال الفترة من أوائل شهر أيلول 1997 وحتى نهاية العام نفسة. ويضم هذا الفصل، نبذة مختصرة عن التعداد وأهدافه والهيكلية الإدارية للتعداد، وشموليته ولحظة الإسناد الزمني ومراحل وآلية ضبط نوعية البيانات وجودتها.

1.1 تعريف التعداد:

تعداد السكان هو العملية المتكاملة لجمع وتصنيف ومعالجة وتحليل وتقييم ونشر وتوفير البيانات الإحصائية عن أعداد السكان وتوزيعهم، حسب الخصائص الديموغرافية والاجتماعية والاقتصادية الأساسية، في فترة مرجعية محددة وفي منطقة جغرافية معينة.

وهناك أسلوبان لإجراء التعداد:

العد الواقعي: ويشمل عد جميع الأشخاص المتواجدين فعلياً في مكان العد، في لحظة الإسناد الزمني، بغض النظر عن مكان الإقامة المعتادة، ويكون الأساس هو عد الأفراد حسب مكان تواجدهم في لحظة الإسناد الزمني.

العد النظري: وهو عد الأفراد حسب مكان الإقامة المعتادة بغض النظر عن مكان التواجد في لحظة الإسناد الزمني. وقد تم اعتماد العد الواقعي في التعداد العام للسكان والمساكن والمنشآت - 1997 مع بعض الاستثناءات.

2.1 أهداف التعداد:

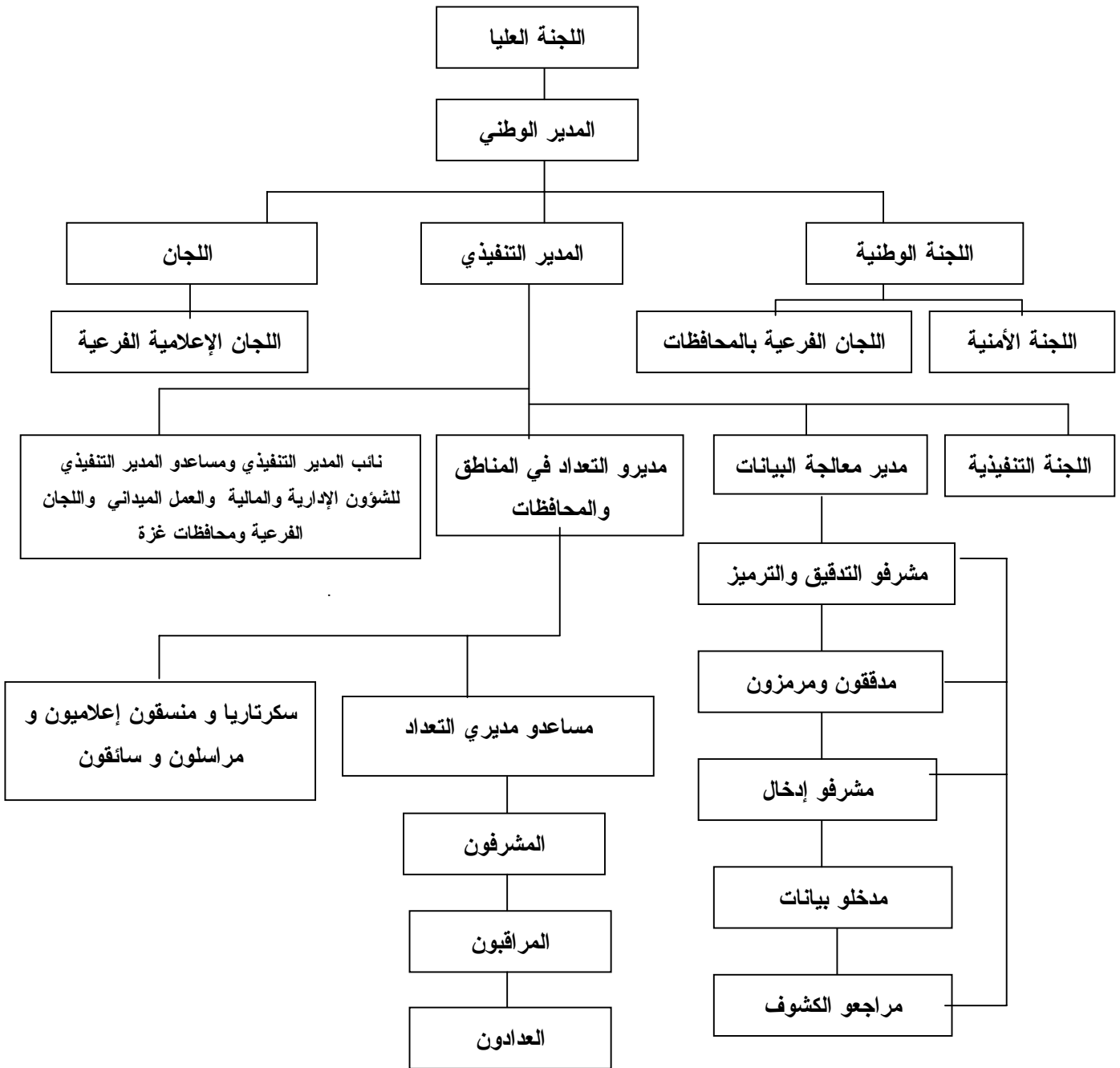
تتمثل أهداف التعداد الرئيسية في الأمور التالية:

1. توفير مجموعة أساسية من البيانات الموثوقة والحديثة حول السكان والمساكن والمنشآت الاقتصادية والحيارات الزراعية، والتي تتركز في معرفة حجم وتوزيع الخصائص الاجتماعية والاقتصادية والديموغرافية الأساسية للأسر والأفراد، وتوفير بيانات حول خصائص المسكن والظروف السكنية والوسائل الضرورية المتوفرة لدى الأسرة وتوفير الحيازات الزراعية، بالإضافة إلى توفر بيانات أساسية حول المباني والمنشآت الاقتصادية.
2. تطوير وبناء المعايير والتعاريف والأدلة الخاصة بالنشاطات الإحصائية في الأراضي الفلسطينية.
3. تعزيز ودعم قدرة البناء الوطني وكفاءة الجهاز المركزي للإحصاء الفلسطيني على إجراء التعدادات والمسوح الدورية، بحيث يتم التخطيط وجمع البيانات وتجهيزها ونشرها، واستخدام خصائص السكان والمساكن والمباني والمنشآت من قبل المعنيين في الوقت المحدد على أن يتم ذلك بشكل يراعي التكاليف، مع التأكيد على النوعية والاستجابة للاحتياجات المختلفة.
4. إنشاء قاعدة بيانات شاملة، كمرجع لأنظمة المعلومات الأساسية، بما فيها إنشاء أو تحديث السجلات المركزية الأساسية: مثل سجل السكان، سجل المباني والمساكن، سجل العناوين التفصيلي، سجل المنشآت الاقتصادية، سجل الحيازات الزراعية.

3.1 الهيكلية الإدارية للتعداد:

نظراً لضخامة مشروع التعداد الذي يمثل أكبر العمليات الإحصائية التي جرت في الأراضي الفلسطينية، كان لا بد من تنظيم هيكلية إدارية للفريق الوطني للتعداد، تضمن السيطرة الكاملة على كافة التفاصيل الإدارية والفنية والميدانية، وقد عمل في هذا المشروع (6733) موظفاً ما بين موظفين دائمين أو عمالة مؤقتة تتراوح من شهر إلى سنة أو لجان مختلفة، ولا يشمل هذا العدد المتطوعين في كافة المجالات وخاصة المشاركين في الحملة الإعلامية ولجان الوجيهاء ولجان الطوارئ واللجان النسائية والفرق الأمنية. و فيما يلي الهيكلية الإدارية للتعداد:

الهيكلية الإدارية للتعداد



4.1 طريقة العد:

لقد اعتمد مبدأ أسلوب المقابلة المباشرة مع المبحوثين في استيفاء بيانات الأفراد والأسر والمباني والوحدات السكنية والمنشآت، كما لم يتم استخدام مبدأ المعاينة في التعداد، وركزت التعليمات على ضرورة العودة إلى الأسرة أكثر من مره لضمان استيفاء البيانات من أشخاص مؤهلين. وتم معالجة معظم حالات عدم التعاون من خلال عودة المسؤولين أكثر من مرة وبمشاركة الفعاليات الشعبية والرسمية. كما تم تنفيذ دراسة بعدية بنسبة 4% من مجموع مناطق العد لدراسة فحص نقص الشمول للأسر والأفراد، وقد تم تنفيذ هذه الدراسة خلال النصف الأول من شهر كانون ثاني 1998.

5.1 شمولية التعداد: لقد تم اعتماد أسلوب العد الواقعي (الفعلي) مع بعض الإستثناءات، حيث شمل التعداد فئتين رئيسيتين هما:

أ. الأفراد الذين جمعت عنهم جميع الخصائص وهم:

1. جميع الأفراد المتواجدين في الأراضي الفلسطينية في لحظة الإسدان الزمني، بغض النظر عن الجنسية والمواطنة وأسباب التواجد، وبصرف النظر عن مكان التواجد في الأراضي الفلسطينية.
2. جميع الفلسطينيين المتواجدين في الخارج بصورة مؤقتة (أقل من سنة قبل ليلة الإسدان الزمني) ولهم مكان إقامة معتادة في الأراضي الفلسطينية بحيث تم عددهم مع أسرهم.
3. جميع الفلسطينيين الذين يدرسون في الخارج بغض النظر عن مدة الدراسة ومدة الإقامة في الخارج، وجميع الأفراد المعتقلين في السجون بغض النظر عن فترة الاعتقال، حيث تم عددهم مع أسرهم.

ب. الفلسطينيون في الخارج:

وهم الفلسطينيون المقيمون في الخارج لأكثر من سنة، ولهم مكان إقامة معتادة في الأراضي الفلسطينية ويحملون هويات (باستثناء الطلاب والمعتقلين الذين تم عددهم في الفئة الأولى)، بغض النظر عن سبب التواجد في الخارج. حيث تم جمع بيانات عن أعدادهم حسب الجنس فقط. ولا يشمل هذا التقرير أي بيانات عن هذه الفئة.

6.1 لحظة الإسدان الزمني:

هي اللحظة التي تسند إليها بيانات التعداد، وعادة ما تكون منتصف ليلة معينة، بحيث تمثل نتائج التعداد عدد السكان في تلك الليلة، وقد تم اعتماد ليلة 9-10 كانون أول 1997 كليلة إسدان زمني للتعداد الفلسطيني. ولا يعني ذلك أن جميع البيانات تعود لنفس لحظة الإسدان في التعداد، حيث أن بعض الخصائص لها فترات إسدان سابقة للتعداد مثل الخصائص الاقتصادية المتعلقة بالعمل وكذلك الولادات والوفيات، إلا أن معظم البيانات الأخرى تسند إلى لحظة الإسدان الزمني مثل العمر، الحالة الزوجية، ومكان الإقامة وقت العد والمستوى التعليمي.. الخ.

7.1 فترة العد:

هي الفترة التي يتم خلالها جمع البيانات من الأسر والمساكن العامة وقد تم تحديدها في التعداد الفلسطيني في الفترة من 10 - 24 / 12 / 1997.

8.1 مراحل التعداد:

تم تنفيذ التعداد العام للسكان والمساكن والمنشآت 1997 على عدة مراحل رئيسية هي:-

1.8.1 المرحلة التحضيرية:

بدأت الاستعدادات الأولية للتحضير للتعداد منذ نهاية عام 1993، وذلك بإعداد وثيقة المشروع وتقدير الموازنة، وبعد ذلك تم استقطاب الكفاءات والخبرات الفلسطينية، حيث قامت بالتعرف على التجربة الدولية وتوصيات الأمم المتحدة

في مجال التعدادات، ومن ثم التنسيق مع الفعاليات الحكومية وغير الحكومية بشأن تحديد احتياجاتها من بيانات التعداد، وقد أسفر هذا التنسيق عن حالة إجماع وطني شاملة على المحتوى الممكن للاستبانات التي سوف تستخدم في التعداد، وقد تم التنسيق والتشاور منذ البداية مع صندوق الأمم المتحدة للسكان لضمان مساندة المنظمة الدولية لتنفيذ المشروع. كما تم في هذه المرحلة تنفيذ تجربة قبلية مصغرة في شهر آذار مارس 1996 شملت (15) منطقة عد، وكذلك تم تنفيذ تعداد تجريبي على نطاق أوسع شمل (36) منطقة عد خلال شهر كانون أول ديسمبر 1996 تم من خلالها مراقبة اداء الفريق واشتقاق العبر وتطوير الخطة. كذلك تم إعداد دليل التجمعات السكانية في الأراضي الفلسطينية وتحديث الخرائط لجميع هذه التجمعات وتقسيمها إلى مناطق عد بمعدل (150) وحدة سكنية لكل منطقة عد. كما صدرت القرارات الرئاسية بشأن تنفيذ التعداد وتشكيل لجانته المختلفة بتاريخ 1997/6/5. كما تم إعداد وطباعة الاستمارات والأدلة والنماذج المستخدمة في التعداد، وتحديد مصادر العاملين الميدانيين وإعداد المخازن وتوزيع مستلزمات التعداد واختيار مقياس العاملين. وقد استمرت هذه المرحلة حتى 1997/9/4.

2.8.1 المرحلة التنفيذية (المرحلة الميدانية):

امتدت هذه المرحلة خلال الفترة من 1997/9/6 - 1998/1/15 حيث بدأت هذه المرحلة باختيار وتدريب العاملين الميدانيين من مديري التعداد والمشرفين والمراقبين والعدادين في فترات مختلفة، وتركزت النشاطات الرئيسية في هذه المرحلة على تنفيذ عمليات تحديد وحزم مناطق العد خلال الفترة من 1997/10/1 - 1997/10/14، وترقيم وحصر المباني والوحدات السكنية والمنشآت خلال الفترة من 1997/10/30 - 1997/11/23، وعد السكان خلال الفترة من 1997/12/10 - 1997/12/24، وتنفيذ الدراسة البعدية خلال الفترة من 1998/1/6 - 1998/1/15، وإعداد النتائج الأولية خلال الفترة من 1997/12/31 - 1998/1/4، واستلام الاستمارات والسجلات وتخزينها في المقر المركزي خلال الفترة من 1997/12/29 - 1998/1/4.

3.8.1 مرحلة معالجة البيانات واعداد التقارير (مرحلة ما بعد العد):

بدأت هذه المرحلة في 1998/1/5، وتركزت النشاطات الرئيسية في هذه المرحلة على أعمال التدقيق والترميز ومراجعة التدقيق والترميز وإدخال البيانات ومراجعة الإدخال لجميع استمارات التعداد، بالإضافة إلى تطبيق وسائل ضبط جودة ونوعية البيانات يدوياً بعد استخراج الكشوف الآلية للحالات الخاطئة أو الحالات النادرة. وكذلك إعداد التقارير الإحصائية على المستويات الجغرافية المختلفة.

9.1 آلية ضبط نوعية البيانات وجودتها:

يهدف برنامج ضبط النوعية بصورة رئيسية إلى توفر بيانات موثوقة، وذلك من خلال العمل على منع وقوع الأخطاء وإزالة أسبابها والكشف عن الأخطاء وتصويبها حين وقوعها. وترافقت عملية ضبط النوعية مع جميع مراحل تنفيذ التعداد، وفيما يلي نبذة مختصرة عن أهم آليات ضبط نوعية وجود البيانات في التعداد:

1.9.1 آلية ضبط نوعية البيانات وجودتها في المرحلة التحضيرية:

تم في المرحلة التحضيرية وضع التعاريف والتعليمات التي تضمن استيفاء الاستمارات بصورة صحيحة. كما تم إعداد دليل التجمعات السكانية والخرائط التفصيلية لكل تجمع، ولكل منطقة عد، وتوزيع مجالات العمل بين العاملين في الميدان، بالشكل الذي يمكن من خلاله التأكد من أن جميع مناطق العد قد شملها التعداد، بالإضافة إلى إعداد وتحضير نماذج متابعة جودة العمل والإنجاز. وقد أعطي الانتباه الكافي لحصر بعض الفئات مثل البدو الرحل والأفراد في المعابر الحدودية والقاطنين في المساكن العامة. كما وضعت آلية لفحص نسب الشمول للأفراد والأسر من خلال

الدراسة البعدية. وكذلك تم وضع آلية لتخزين السجلات تضمن سهولة حفظها ومتابعة الأعمال الجارية عليها أثناء مرحلة معالجة البيانات.

2.9.1 آلية ضبط نوعية البيانات وجودتها في المرحلة التنفيذية:

روعي عند اختيار العاملين أن يكونوا من الحاصلين على مؤهلات دبلوم متوسط فأعلى، بالإضافة إلى كونهم من التجمع نفسه لسهولة معرفة المنطقة وخط السير والاستدلال على جميع المباني والمنشآت والأسر، و لمجابهة حالات الإغلاق الشامل والجزئي للأراضي الفلسطينية من قبل السلطات الإسرائيلية. كما تم إعداد خطط وبرامج التدريب لجميع العاملين مسبقاً، حيث تم تدريب مديري التعداد في المحافظات أولاً، وبعد ذلك قاموا بدورهم بتدريب المشرفين والذين قاموا بدورهم بتدريب المراقبين والعدادين، وتم استخدام أشرطة الفيديو في كل مرحلة لضمان سلامة نقل التعاريف والتعليمات بشكل موحد لجميع العاملين، وكانت أسس الاختيار لجميع العاملين تعتمد على تقييم (امتحان) موحد حيث تم اختيار الأفراد الحاصلين على أعلى التقييمات. و تم توزيع العاملين بحيث يقوم كل مشرف بمتابعة (5) مراقبين وكل مراقب بالإشراف على (5) عدادين بالمتوسط وأن يقوم كل عداد باستيفاء بيانات حوالي (150) أسرة خلال (15) يوماً. أما من ناحية أسلوب العد فتم اعتماد أسلوب المقابلة المباشرة فقط، مع ضرورة استيفاء البيانات من رب الأسرة أو من شخص عاقل وبالغ. كما تم الاعتماد على الوثائق الرسمية عند جمع البيانات الأساسية، مثل الاسم وتاريخ الميلاد ورقم الهوية، وقد تم توزيع استبانة تذكيرية لجميع الأسر قبل البدء بالعد الفعلي، شمل البنود الرئيسية لضمان الدقة في تسجيل المتواجدين ليلة الإسناد الزمني وكذلك استخدام الوثائق الرسمية أو تحضيرها لضمان الحصول على بيانات دقيقة. وتم إعطاء تعليمات مشددة لجميع العاملين، ولكافة المستويات بالمراجعة الميدانية والمكتبية لأعمالهم وأعمال مرعوسهم، حيث قام المشرف بإعادة استيفاء 5% من اعمال العداد للتأكد من سلامة ودقة العمل، كما قام المراقب بإعادة استيفاء بيانات 10% من الأسر التي قام العداد باستيفائها للتحقق من شمول الأسر واتساق بيانات الأفراد. ولضمان حسن المتابعة تم تشكيل غرفة عمليات مركزية في مقر الجهاز في رام الله وأخرى في غزة ضمنا فنيين وإداريين، وذلك للإجابة على الاستفسارات وإصدار التعليمات للعاملين في الميدان. كما تم تنفيذ دراسة بعدية بنسبة 4% من مناطق العد بهدف فحص نسب شمول الأفراد والأسر، حيث تم إعادة العد كاملاً لجميع الأسر والأفراد في مناطق العد المختارة. وقد رافق جميع نشاطات التعداد حملة إعلامية متصاعدة بشكل يتناسب مع الفعاليات المختلفة، شملت استخدام كافة وسائل الإعلام المسموعة والمقروءة والمرئية، وذلك لضمان زيادة تعاون المواطنين مع العاملين في التعداد.

3.9.1 آلية ضبط نوعية البيانات وجودتها في مرحلة معالجة البيانات:

شملت مرحلة معالجة البيانات عمليات التدقيق والترميز والإدخال ومراجعة الكشوف، وعمليات المراجعة والفحص لجميع العمليات السابقة، حيث تم وضع جميع الأدلة والتعليمات من أجل فحص اتساق البيانات وترميز الحقول والتأكد من إدخال جميع مناطق العد وجميع السجلات والاستمارات وما تحويه من بيانات. وتم اختيار جميع العاملين في التدقيق والترميز من أفضل العاملين الميدانيين. وقد تم تنفيذ عملية معالجة البيانات مركزياً لتوحيد المفاهيم. وقد تم تدقيق جميع الاستمارات وفحص اتساقها بنسبة 100% ومراجعة التدقيق والترميز بنسبة 100%.

أما بالنسبة لإدخال البيانات فقد تم تدريب المدخلين على آلية موحدة لعملية إدخال البيانات وجرى إعادة الإدخال بنسبة 100% في الأيام الثلاثة الأولى لجميع المدخلين. وتم استبعاد المدخلين ذوي الأخطاء المرتفعة. وقد تم اختيار أفضل المدخلين من أجل إعادة إدخال 10% من البيانات لجميع الاستمارات للتأكد من سلامة عمليات الإدخال. كما تم إعداد ملف مستقل لكل منطقة عد يحتوي البيانات التعريفية وعدد الأسر وإجمالي عدد السجلات لضمان التأكد من إدخال جميع السجلات وجميع الأسر. وتم بعد إدخال البيانات استخراج كشوف للتأكد من شمولية إدخال جميع مناطق

العد، وجميع المباني والوحدات السكنية والأسر والأفراد، كما تم استخراج كشوف تحدد الأخطاء التي يجب تصحيحها أو البيانات المشكوك فيها، وتم تكليف خيرة المراجعين للعمل على تصحيحها بعد الرجوع إلى السجلات الأصلية وتحت إشراف كامل من دائرة العمليات الفنية في إدارة التعداد.

الفصل الثاني التعاريف والمفاهيم الأساسية

1.2 التقسيمات الجغرافية والإدارية والإحصائية:

تنقسم الأراضي الفلسطينية إدارياً إلى (14) محافظة ومنطقتين، وتعتبر المحافظة أعلى مستوى في الهيكل الإداري من التقسيمات الإدارية في الأراضي الفلسطينية، بحيث تضم المحافظة/ المنطقة الواحدة العديد من التجمعات السكانية، ويبلغ عددها 9 محافظات ومنطقتين في الضفة الغربية و5 محافظات في قطاع غزة وهي كما يلي:

1. الضفة الغربية: وتشمل محافظات جنين، طولكرم، قلقيلية، نابلس، (رام الله والبيرة)، القدس، أريحا، بيت لحم الخليل، ومنطقتي طوباس وسلفيت.
2. قطاع غزة: ويشمل محافظات شمال غزة، غزة، دير البلح، خان يونس، رفح.

وفيما يلي أهم التعاريف للتقسيمات الإدارية والجغرافية والإحصائية:

التجمع السكاني:

مساحة (مكان) من سطح الأرض مأهولة بالسكان بشكل دائم ولها سلطة إدارية رسمية، أو أي مساحة (مكان) من سطح الأرض مأهولة بالسكان بشكل دائم ومنفصلة جغرافياً عن أي تجمع مجاور لها، ومعترف بها عرفياً، وليس لها سلطة إدارية مستقلة.

نوع التجمع:

صنفت التجمعات السكانية إلى ثلاثة أصناف وهي: حضر، ريف، مخيمات.

الحضر: هو كل تجمع يبلغ عدد سكانه 10,000 نسمة أو أكثر، وجميع مراكز المحافظات بغض النظر عن حجمها، وجميع التجمعات التي يبلغ عدد سكانها ما بين 4,000 - 9,999 نسمة شريطة أن يتوفر فيها أربعة عناصر من العناصر التالية على الأقل: (شبكة كهرباء عامة وشبكة مياه عامة ومكتب بريد ومركز صحي بدوام كامل لطبيب طيلة أيام الأسبوع ومدرسة ثانوية تمنح شهادة الثانوية العامة).

الريف: وهو كل تجمع يقل عدد سكانه عن 4,000 نسمة، وكل تجمع يبلغ عدد سكانه ما بين 4,000 - 9,999 نسمة دون أن تتوفر فيه أربعة عناصر من الخدمات المذكورة أعلاه.

المخيم: وهو كافة التجمعات التي يطلق عليها اسم مخيم، ويدار من قبل وكالة الغوث الدولية.

منطقة العد:

منطقة العد هي المنطقة الجغرافية المحددة على الخرائط، والتي يتم تحديدها على الطبيعة بحدود واضحة المعالم (شوارع، طرق، ممرات، حدود إدارية) لتكون مجال عمل عداد واحد عادة، وقد تكون تجمعا صغيرا أو جزءاً من تجمع سكاني كبير. وتضم كل منطقة حوالي 150 وحدة سكنية باستثناء التجمعات الصغيرة والتي تضم أقل من 150 وحدة سكنية، فقد اعتبرت منطقة عد، بغض النظر عن عدد الوحدات السكنية.

2.2 تعاريف عامة:

المبنى:

لأغراض التعداد، يعرف المبنى، بأنه كل مشيد قائم بذاته ومثبت على الأرض أو على الماء بصفة دائمة أو مؤقتة، محاط بأربعة جدران أو اكتمل به سقف واحد على الأقل لحظة الزيارة، وذلك بصرف النظر عن المادة المشيد منها، وبصرف النظر عن الغرض من إنشائه وكيفية استخدامه وقت التعداد. وقد يكون المبنى وقت التعداد مستخدماً للسكن أو للعمل أو كليهما أو خالياً أو تحت التشييد.

الوحدة السكنية (المسكن):

هي مبنى أو جزء من مبنى معد أصلاً لسكن أسرة واحدة، وله باب أو مدخل مستقل أو أكثر من مدخل يؤدي إلى الطريق أو الممر العام دون المرور في وحدة سكنية أخرى، وقد تكون الوحدة السكنية غير معدة أصلاً للسكن إلا أنها وجدت مسكونة وقت العد، وقد تكون الوحدة السكنية مستخدمة للسكن أو العمل أو لكليهما أو مغلقة أو خالية. وقد تكون الوحدة السكنية مشغولة بأسرة واحدة أو أكثر وقت العد.

ملاحظة هامة: في مرحلة ترقيم وحصر المباني، تم حصر وترقيم كافة المباني وكافة الوحدات السكنية بغض النظر عن استخدامها، أما في مرحلة عد السكان فقد تم حصر الوحدات السكنية المأهولة بالسكان فقط.

الغرفة:

هي أي مساحة تساوي أو تزيد عن (4) م² (أربعة أمتار مربعة فأكثر) محاطة بجدران وسقف يسهل عزل المستخدمين لها عن الآخرين، وتعتبر الفرندات المقززة غرفة إذا كانت مساحتها مساوية أو تزيد عن أربعة أمتار مربعة ومستخدمة لأي غرض من الأغراض المعيشية، وتعتبر الصالة غرفة، ولا يعتبر كل من المطبخ والحمام والمرحاض والممرات من ضمن الغرف كما لا يعتبر من الغرف تلك المخصصة للحيوانات والدواجن وكذلك الغرف المستخدمة للعمل فقط.

المسكن العام (أسر المؤسسات أو الأسر الجماعية):

هو مكان مخصص لإقامة مجموعة من الأفراد يتواجدون به للارتفاع بخدمة يقدمها المسكن العام أو لأسباب أخرى، وقد يشغل المسكن العام مبنى أو أكثر أو وحدة سكنية أو أكثر داخل مبنى، ويدخل ضمن المساكن العامة الفنادق (خصص للفنادق استمارة مستقلة) والبنسيونات ودور العجزة والأيتام، ومصحات الأمراض النفسية، ومساكن الطلبة الجماعية والمعابر والأفراد الذين يقيمون في معسكرات وليس لهم مكان إقامة آخر، وأماكن إقامة الراهبات والرهبان في الأديرة والكنائس (الذين ليس لهم أسر يقيمون معها عادة). وقد تم عد الأفراد في هذه المساكن واعتبرت مسكناً عاماً، أما باقي الأسر فقد اعتبرت أسراً خاصة.

الأسرة:

لأغراض التعداد تعرف الأسرة بأنها فرد أو مجموعة أفراد تربطهم أو لا تربطهم صلة قرابة، وقيمون عادة في مسكن واحد أو في جزء منه، ويشتركون في المأكل أو في أي وجه من ترتيبات المعيشة الأخرى.

وتتألف الأسرة في التعداد من:

- أ. أفراد الأسرة الأصليين المتواجدون في مسكن الأسرة ليلة الإسناد الزمني (ليلة 10/9 من شهر كانون أول 1997).
- ب. الزوار من خارج الأراضي الفلسطينية الذين قضاوا تلك الليلة في مسكن الأسرة (أقارب أو غير أقارب)، وكذلك الزوار من الداخل إذا قضت الأسرة بأكملها طوال فترة العد في زيارة مع أسرة أخرى.
- ج. الخدم ومن في حكمهم الذين يعملون لدى الأسرة، وقيمون معها بصفة معتادة والذين قضاوا تلك الليلة في مسكن الأسرة.
- د. المواليد الجدد الذين ولدوا قبل ليلة الإسناد الزمني وما زالوا على قيد الحياة حتى ليلة الإسناد الزمني، سواء أكانوا مع الأسرة أو ما زالوا في المستشفى.
- هـ. الأفراد الذين قضاوا ليلة الإسناد الزمني مع الأسرة سواء ابقوا على قيد الحياة أو توفوا بعد ليلة الإسناد الزمني.

و. يعتبر أفراد الأسرة الذين يقيمون في المسكن عادة ولكنهم لم يتواجدوا ليلة الإسناد الزمني فيه من ضمن أفراد الأسرة ويدرجون معها في استمارة التعداد، حتى وإن لم يقضوا ليلة الإسناد الزمني مع الأسرة، وهذا يضم الفئات التالية:

- أفراد الأسرة الذين قضوا ليلة الإسناد الزمني في زيارة أسرة أخرى بالداخل.
- المشتغلون في نوبات عمل ليلية في المصانع أو المستشفيات أو المطارات أو غيرها من أماكن العمل.
- الأفراد الذين يقضون ليلة العد مسافرين على الطرق العامة بالداخل.
- صيادو الأسماك الذين يقضون ليلة العد على المراكب والسفن في المياه الإقليمية.
- أفراد قوات الأمن الداخلي وأمن الرئاسة والدفاع المدني أيًا كان مكان تواجدهم ليلة الإسناد الزمني.
- أفراد الأسرة الفلسطينيين الذين يقيمون عادة مع الأسرة والذين تصادف وجودهم بالخارج بصفة مؤقتة ولمدة سنة فأقل، بغرض قضاء بعض الأعمال أو السياحة أو العلاج أو الزيارة أو أي سبب آخر.
- أفراد الأسرة المقيمون معها بصفة معتادة إلا أنهم تغيروا ليلة العد لأسباب طارئة وغير عادية وتواجدوا في أماكن لا يصل إليها العدادون مثل العلاج في المستشفى، أو الموقوفون وما شابه ذلك من أسباب.
- أفراد الأسرة الفلسطينيين المقيمون معها عادة وتواجدوا ليلة العد في أحد الفنادق داخل الأراضي الفلسطينية.
- الطلاب الذين يدرسون في الخارج بغض النظر عن فترة التغيب في الخارج.
- الأفراد المعتقلون في السجون بغض النظر عن مدة البقاء في السجن.

يستثنى من قائمة أفراد الأسرة الفئات التالية:

- الأفراد الذين توفوا قبل ليلة الإسناد الزمني.
- الأفراد الذين ولدوا بعد ليلة الإسناد الزمني.
- الأفراد المتواجدون ليلة العد بصفة معتادة كنزلاء في دور العجزة، ودور الأيتام، ومساكن الطلبة الجماعية، ومصحات الأمراض النفسية، وأية مساكن جماعية أخرى موجودة داخل الأراضي الفلسطينية، حيث يعد جميع من يقيم بهذه الأماكن في أماكن تواجدهم.
- الطلاب الذين يدرسون في الجامعات والمعاهد والمراكز داخل الأراضي الفلسطينية ولهم مكان إقامة غير مكان تواجد أسرهم، يعدون حسب مكان تواجدهم ليلة العد.

حالات خاصة:

- البدو الرحل غير المستقرين في أي مكان تم عددهم في أماكن تواجدهم ليلة الإسناد.
- الفلسطينيون المقيمون في الخارج لفترة أكثر من سنة ويملكون أرقام هويات ولهم أسر يقيمون معها عند العودة، تم عددهم ضمن الفلسطينيين في الخارج ولم يدخل أي منهم ضمن قائمة أفراد الأسرة. وبالنسبة للزوار المتواجدين داخل الأراضي الفلسطينية ويملكون أرقام هويات والذين تم عددهم ضمن قائمة أفراد الأسرة لم يتم عددهم مع الفلسطينيين في الخارج.

وتقسم الأسر التي تم عددها إلى:

1. أسرة خاصة: هي الأسرة التي ينطبق عليها تعريف الأسرة السابق الذكر.
2. مسكن عام (أسرة جماعية): وهي الأسر التي تم عددها في الأماكن التي ينطبق عليها تعريف المسكن العام السابق الذكر وتسمى أيضا أسر المؤسسات.

الأسرة الفلسطينية:

هي الأسرة الخاصة التي تكون فيها جنسية رب الأسرة فلسطيني. أما الأسرة غير الفلسطينية فهي الأسرة التي تكون فيها جنسية رب الأسرة غير فلسطيني بغض النظر عن جنسية باقي الأفراد.

أنواع الأسر الخاصة:

تقسم الأسر الخاصة (المعيشية) حسب تركيبها الأسري إلى الأنواع التالية:

1. أسرة من فرد واحد: وهي الأسرة التي تتكون من شخص واحد فقط.
2. أسرة نووية (الأسرة النووية): وهي الأسر المعيشية التي تتكون كافةً من نواة أسرية واحدة، وتتشكل من أسرة مؤلفة من زوجين فقط أو من زوجين مع ابن أو ابنة (بالدم فقط وليس بالتبني) أو أكثر أو أب (رب الأسرة) لديه ابن أو ابنة أو أكثر أو أم (رب الأسرة) لديها ابن أو ابنة أو أكثر، مع عدم وجود أي شخص من الأقرباء الآخرين أو من غيرهم.
3. أسرة ممتدة: تتشكل من نواة أسرية واحدة أو أكثر مع وجود شخص أو أكثر في الأسرة تربطه أو تربطهم برب الأسرة صلة قرابة (بالدم أو بالنسب) مع عدم وجود أي شخص من غير الأقارب (الآخرين) أو تتكون من شخصين أو أكثر تربط بينهما صلة قرابة دون أن يشكل أيًا منهم نواة أسرية. باختصار يجب وجود رب أسرة ووجود شخص واحد على الأقل من الأقارب من غير الزوج/الزوجة ومن غير الأبناء مع عدم وجود أي شخص من غير الأقارب.
4. أسرة مركبة: تتشكل من نواة أسرية واحدة أو أكثر مع وجود أو عدم وجود شخص أو أكثر في الأسرة تربطه أو تربطهم برب الأسرة صلة قرابة (بالدم أو بالنسب) مع وجود شخص واحد على الأقل من غير الأقارب (الآخرين) أو تتكون من شخصين أو أكثر لا تربط بينهما صلة قرابة دون أن يشكل أيًا منهم نواة أسرية. باختصار يجب وجود رب أسرة ووجود شخص واحد على الأقل من غير الأقارب بغض النظر عن باقي أفراد الأسرة.

متوسط حجم الأسرة

يمثل متوسط عدد الأفراد للأسرة الخاصة الواحدة ويساوي مجموع الأفراد لفئة معينة مقسوماً على عدد الأسر لتلك الفئة

3.2 التعاريف الأساسية لخصائص الأفراد والأسر:

رب الأسرة: وهو من تعتبره الأسرة مسئولاً عنها وتمنحه هذه الصفة وهو أحد أفراد الأسرة وعادة ما يكون هذا الشخص هو صاحب السلطة والمسؤول عن تدبير الشؤون الاقتصادية للأسرة وقد يكون رب الأسرة ذكراً أو أنثى.

العلاقة برب الأسرة:

تدل على صلة قرابة الفرد برب الأسرة الخاصة وتصنف كالتالي:

رب الأسرة، زوجة/زوج، ابن/بنت، أب/أم، أخ/أخت، جد/جدة، حفيد/حفيدة، زوجة ابن/زوج بنت، أقرباء آخرون، آخرون.

الجنس:

ويصنف الجنس إلى ذكر أو أنثى

تاريخ الميلاد:

هو تاريخ ميلاد الفرد و يتكون من اليوم والشهر والسنة الميلادية حسب الوثائق الرسمية مثل شهادات الميلاد أو جواز السفر أو أي مستند رسمي.

العمر بالسنوات الكاملة:

يعرف العمر على أنه الفترة الزمنية بين تاريخ الميلاد ولحظة الإسناد الزمني للتعديد معبراً عنه بالسنوات الكاملة مع إهمال الشهور والأيام.

الجنسية الأصلية:

هي التبعية السياسية للفرد كما يدل بها، أما الفلسطيني الذي له جنسية أخرى فإنه يعتبر فلسطينياً.

الديانة:

هي العقيدة الروحية التي يؤمن بها الفرد أو ينتمي إليها، وتصنف إلى : مسلم، مسيحي، أخرى.

مكان إقامة الأم وقت ولادة الفرد:

وهو المكان الذي كانت تقيم به أم الفرد إقامة معتادة عند ولادته.

مكان الإقامة المعتادة الحالية:

هو المكان الذي يقيم فيه الفرد عادة معظم أيام السنة (سته أشهر فأكثر) وذلك بغض النظر عما إذا كان هو المكان نفسه الذي تواجد فيه الفرد وقت العد أو المكان الذي يمارس فيه فعلياً عمله ونشاطه أو المكان الذي تقيم فيه أسرته الأصلية.

مدة الإقامة في مكان الإقامة المعتادة الحالية:

وهي مدة إقامة الفرد المتواصلة في مكان إقامته المعتادة حالياً. وهو المكان الذي أقام فيه الفرد حتى تاريخ التعديد وذلك بالسنوات الكاملة مع إهمال الشهور والأيام.

مكان الإقامة المعتادة السابقة:

هو المكان (إن وجد) الذي أقام فيه الفرد فعلياً إقامة معتادة لفترة متصلة بلغت ستة أشهر فأكثر وذلك قبل الانتقال مباشرة للإقامة في مكان الإقامة الحالي.

سبب تغيير مكان الإقامة السابق:

وهو سبب تغيير الفرد لمكان إقامته السابق إلى مكان الإقامة الحالي وقد صنف الأسباب على النحو التالي:

1. العمل: إذا كان سبب تغيير مكان الإقامة السابق للأفراد خاصاً بالعمل سواء أكان البحث عن عمل أو

تغيير مكان العمل.

2. الدراسة: إذا كان السبب خاصاً بالدراسة للفرد نفسه.

3. الزواج: إذا كان الفرد قد غير مكان إقامته أي انتقل من تجمع لآخر بسبب الزواج.

4. المرافقة: وذلك أن يكون السبب هو مرافقة أحد أفراد الأسرة أو الالتحاق بالأسرة أو أحد أفرادها دون

وجود سبب آخر وينطبق ذلك على زوجة وأبناء رب الأسرة الذين ينتقلون برفقته لأي سبب (باستثناء

التهجير)، ما لم يكن للفرد سبب آخر خاص به.

5. **التهجير:** إذا كان السبب إجبار الفرد لظروف معينة وقسرية لترك مكان إقامته والانتقال إلى مكان آخر بسبب التهجير القسري الناتج عن أي حرب، مهما كان عمر الفرد، ويشمل المبعدين وعائلاتهم والمعتقلين في السجون الإسرائيلية.
6. **أخرى:** وذلك لأي أسباب أخرى غير ما ذكر سابقاً، مثل انتقال رب الأسرة إلى مسكن جديد في تجمع آخر للتوسيع على العائلة أو العودة من الخارج دون وجود سبب آخر.

حالة اللجوء:

وهي خاصة بالفلسطينيين الذين هجروا من الأراضي الفلسطينية التي احتلتها إسرائيل عام 1948 وتشمل أبناء الذكور منهم وأحفادهم، ويصنف كل فرد فلسطيني حسب الحالات التالية:

1. **لاجئ مسجل:** إذا كان الفرد لاجئاً وله اسم في بطاقة التسجيل (المؤن) الصادرة عن وكالة الغوث.
2. **لاجئ غير مسجل:** إذا كان الفرد لاجئاً إلا أنه غير مسجل في بطاقة وكالة الغوث (المؤن) لأي سبب كان.
3. **ليس لاجئاً:** كل فلسطيني ليس من الفئتين السابقتين.

نوع الإعاقة أو العجز:

يعرف الفرد المعاق أو الذي لديه عجز، بأنه الشخص الذي لديه قصور في نوع أو مقدار النشاط الذي يؤديه بسبب صعوبات مستمرة، تعزى إلى حالة بدنية أو حالة عقلية أو مشكلة صحية طال أمدها (سنة أشهر فأكثر). ولا تعتبر حالات العجز قصيرة الأمد (أقل من ستة أشهر) الناتجة عن حالة طارئة ككسر في الساقين أو مرض من ضمن الإعاقات وتصنف الإعاقات حسب الحالات التالية:

1. **بصرية:** تشمل (الأعمى والأعور) وكل من لديه ضعف نظر واضح حتى بعد استخدام النظارات بشرط عدم وجود أي إعاقة أخرى.
2. **سمعية:** تشمل فاقد السمع (الأطرش) وكل من لديه ضعف واضح في السمع حتى بعد استخدام وسائل تقوية السمع بشرط عدم وجود أي إعاقة أخرى.
3. **نطقية:** تشمل كل فرد لديه إعاقة في النطق (الأخرس مثلاً) وكل من لديه ضعف واضح في الكلام يعيقه عن الحديث بشكل واضح، ولا يعتبر كل من لديه عدم قدرة على إخراج بعض الحروف من مخارجها الصحيحة أن لديه إعاقة نطقية بشرط عدم وجود أي إعاقة أخرى.
4. **سمعية ونطقية:** هو الفرد الذي ينطبق عليه تعريف كل من الإعاقة السمعية والنطقية معاً فقط، ولا توجد أية إعاقة أخرى.
5. **حركية:** تشمل كل من لديه إعاقة ظاهرة في المشي أو ارتقاء السلالم (الدرج) أو الوقوف وتناول الأشياء عن الأرض والانحناء والركوع مثل المشلول، بشرط عدم وجود أية إعاقة أخرى لدى الفرد.
6. **استخدام الأصابع:** ويقصد بها الإعاقة في أصابع اليد، والذي يعيق عملية تناول الأشياء أو قبضها باستخدام إحدى اليدين أو كلاهما، بشرط عدم وجود أية إعاقة أخرى لدى الفرد.
7. **عقلية:** هو الشخص الذي يعاني من التخلف العقلي والصعوبات الذهنية الواضحة، بشرط عدم وجود أية إعاقة أخرى لديه.
8. **عقلية وحركية:** هو الفرد الذي ينطبق عليه تعريف كل من الإعاقة العقلية والحركية معاً فقط، وليس لديه أية إعاقة أخرى.

9. متعددة: هو المعاق الذي لديه إعاقات متعددة من الإعاقات المذكورة سابقا باستثناء ما ورد في البندين (4،8) ويشمل أيضا أولئك الأفراد الذين لديهم إعاقات كاملة.
10. أخرى: هو الفرد المعاق الذي لا ينطبق عليه تعريف أي نوع من الإعاقات السابقة الذكر.

سبب الإعاقة أو العجز:

هو السبب الرئيسي الذي نتجت عنه الإعاقة المحددة لدى الفرد، وإذا وجدت أكثر من إعاقة وأكثر من سبب يكون سبب الإعاقة الرئيسي للإعاقة الرئيسية المحددة، وتصنف كالتالي:

1. مرضي: إذا كان سبب الإعاقة الرئيسي ناتجاً عن مرض معين مثل شلل الأطفال.
2. خلقي: إذا كان سبب الإعاقة الرئيسي يعود لأسباب ما قبل الولادة، وتشمل أيضا الأسباب الوراثية.
3. أثناء الولادة: إذا كان سبب الإعاقة للفرد أثناء الولادة، أي الأسباب المتعلقة بالولادة نفسها.
4. حرب: إذا كان السبب نتيجة إصابة أثناء أية حرب أو إصابة من العدو ويشمل ذلك الانتفاضة الفلسطينية.
5. إصابة عمل: إذا كانت الإعاقة ناتجة عن إصابة عمل أثناء تأدية الفرد لعمله.
6. حادث سير: إذا كانت الإعاقة ناتجة عن إصابة من حوادث السير والتي تشمل الحوادث بين السيارات بمختلف أنواعها أو حوادث الدهس.
7. حادث من نوع آخر: إذا كانت الإعاقة ناتجة عن أي حادث من الحوادث الأخرى مثل السقوط من فوق المباني، الحريق، الغرق، حوادث إطلاق النار، وما إلى ذلك (مع ملاحظة أن أي سبب من هذه الأسباب إذا كان خلال العمل يعتبر إصابة عمل).
8. أخرى: إذا كان سبب الإعاقة الرئيسي خارجاً عن إطار أي من الأسباب السابقة الذكر.

بيانات التعليم (للأفراد 5 سنوات فأكثر):

أ. الالتحاق بالتعليم النظامي:

ويقصد بالالتحاق، تسجيل الفرد بأحد مراحل التعليم النظامية، سواء أكان منتظماً أو منتسباً. ومرحل التعليم النظامية تشمل المرحلة الابتدائية أو الإعدادية (الأساسية) أو الثانوية أو الكليات والمعاهد الأكاديمية أو المهنية التي تعطي شهادات دبلوم متوسط أو المرحلة الجامعية.

وتكون إحدى الحالات التالية:

1. **ملتحق حالياً:** إذا كان الفرد ملتحقاً حالياً بأحد مراحل التعليم النظامي.
2. **التحق وترك:** إذا كان الفرد قد ترك أحد مراحل التعليم النظامي دون الحصول على شهادة إتمام هذه المرحلة.
3. **التحق وتخرج:** إذا كان الفرد قد تخرج من أي مرحلة تعليمية نظامية ولم يلتحق بأي مرحلة بعدها.
4. **لم يلتحق أبداً:** إذا كان الفرد غير ملتحق حالياً ولم يسبق له الالتحاق بأي مرحلة تعليمية نظامية.

عدد سنوات الدراسة التي أتمها الفرد بنجاح:

بالنسبة للفرد الملتحق حالياً أو الذي التحق وترك أو الذي التحق وتخرج، تكون عدد سنوات الدراسة النظامية التي أتمها بنجاح هي السنوات الكاملة، ولا تشمل سنوات الانقطاع وسنوات الرسوب، كما لا تشمل السنة الحالية التي لم تنته للملتحق حالياً ولا تعتبر الدورات التدريبية ضمن عدد سنوات الدراسة النظامية.

المستوى التعليمي والتخصص (للأفراد 10 سنوات فأكثر)

المستوى التعليمي:

هو أعلى مؤهل علمي أتمه الفرد بنجاح ، ويكون المستوى التعليمي للأفراد الذين أعمارهم 10 سنوات فأكثر ويصنفون كالتالي:

أمي: إذا كان الفرد لا يستطيع القراءة أو الكتابة بأي لغة كانت ولم يحصل على أي شهادة من التعليم النظامي.
ملم: إذا كان الفرد يستطيع القراءة والكتابة معاً دون إنهاء أي مرحلة من المراحل التعليمية المذكورة بحيث يمكنه قراءة وكتابة جملة بسيطة.

أعلى مؤهل أنهاه الفرد بنجاح: وذلك إذا كان الفرد حاصلاً على مؤهل دراسي أتمه بنجاح ابتدائي فأعلى، حيث يعتبر مؤهل كل من أنهى الصف السادس بنجاح من المرحلة الأساسية (ابتدائي) وكل من أنهى الصف التاسع بنجاح من المرحلة الأساسية (إعدادي) وكل من أنهى امتحان الثانوية العامة (التوجيهي) من المرحلة الثانوية (ثانوي). أما باقي المستويات فهي: دبلوم متوسط، بكالوريوس، دبلوم عال، ماجستير، دكتوراه.
أما التخصص فهو اسم الموضوع والتخصص الدقيق الذي أنهاه الفرد بنجاح، وقد رمزت المستويات التعليمية والتخصصات حسب دليل المستوى التعليمي والتخصص المعتمد في الجهاز.

مكان الحصول على أعلى مؤهل علمي:

للأفراد (ابتدائي فأعلى) يكون المكان الذي حصل منه الفرد على هذا المؤهل (المستوى التعليمي) بغض النظر عن المكان الملتحق به حالياً ويصنف إلى :

1. فلسطين: إذا كان المكان الذي أنهى به أعلى مؤهل علمي (المستوى التعليمي) هو داخل الأراضي الفلسطينية.
2. دول عربية: إذا كان هذا المكان في إحدى الدول العربية.
3. دول آسيوية وإفريقية غير عربية: إذا كان هذا المكان في إحدى الدول غير العربية في قارتي آسيا وإفريقيا (باستثناء دول الاتحاد السوفييتي سابقاً).
4. أوروبا الشرقية: إذا كان المكان في إحدى دول أوروبا الشرقية ودول الاتحاد السوفييتي سابقاً (دول المنظومة الاشتراكية سابقاً).
5. أوروبا الغربية: إذا كان المكان في إحدى دول أوروبا الغربية.
6. أمريكا الشمالية: إذا كان المكان في الولايات المتحدة الأمريكية أو كندا.
7. أمريكا اللاتينية: إذا كان المكان في أمريكا الجنوبية أو الوسطى.
8. أخرى: إذا كانت في قارة (أوقيانوسيا) مثل استراليا أو في أي دولة غير تابعة لأي مكان مصنف سابقاً.

العلاقة بقوة العمل (للأفراد 10 سنوات فأكثر):

مفهوم العمل:

هو الجهد المبذول في جميع الأنشطة التي يمارسها الأفراد بهدف الربح أو الحصول على أجر معين، سواء أكانت على شكل راتب شهري أو أجره أسبوعية أو بالميأومة أو على القطعة، أو نسبة من الأرباح أو سمسرة أو غير ذلك من الطرق. كذلك فإن العمل بدون أجر أو عائد في مصلحة أو مشروع أو مزرعة للعائلة، تدخل ضمن مفهوم العمل إذا كانت طبيعة العمل معتمدة، كذلك فإن الأنشطة المعتمدة للفرد في الأعمال التطوعية والخيرية لدى الغير دون أجر تعتبر عملاً.

المشتغل:

هو الفرد الذي يباشر شغلا أو عملا معيناً منتجاً سواء أكان لحسابه أو لحساب الغير، بأجر أو بدون اجر، أو في مصلحة العائلة ويصنف المشتغلون حسب عدد ساعات العمل الأسبوعية إلى مشتغلين من (1-14) ساعة، ومشتغلين 15 ساعة فأكثر.

المتعطل عن العمل:

هو الفرد الذي لم يعمل مطلقا خلال فترة الإسناد، ولم يكن مرتبطا بعمل معين، وهو قادر على العمل ويرغب في الحصول على عمل، وقام بالبحث عن فرصة عمل في هذه الفترة، كذلك فان الفرد المتوقف عن العمل، يعتبر عاطلا عن العمل، حتى ولو كان يتوقع العودة أو كان مستعدا للعودة في حال استدعائه للعمل. ويقسم المتعطلون عن العمل إلى مجموعتين: المتعطلين الذين سبق لهم العمل، والمتعطلين الذين لم يسبق لهم العمل.

نوع العلاقة بقوة العمل:

1. **مشتغل من 1-14 ساعة:** هو الفرد الذي عمره (10 سنوات فأكثر) وينطبق عليه مفهوم العمل السابق الذكر ويعمل أو عمل من (1-14) ساعة في الأسبوع السابق لليلة الإسناد.
2. **مشتغل 15 ساعة فأكثر:** هو الفرد الذي عمره (10 سنوات فأكثر) وينطبق عليه مفهوم العمل السابق الذكر ويعمل أو عمل 15 ساعة فأكثر في الأسبوع السابق لليلة الإسناد.
3. **متعطل سبق له العمل:** هو الفرد الذي عمره (10 سنوات فأكثر) وينطبق عليه مفهوم التعطل عن العمل وكان يعمل في السابق ولكنه حاليا متعطل عن العمل لأي سبب من الأسباب.
4. **متعطل لم يسبق له العمل:** هو الفرد الذي عمره (10 سنوات فأكثر) وينطبق عليه مفهوم التعطل عن العمل ولم يسبق له أن عمل في حياته في عمل معتاد.
5. **طالب متفرغ للدراسة:** هو الفرد الذي عمره (10 سنوات فأكثر) والذي يواظب على دراسة منتظمة بهدف الحصول على مؤهل علمي، وغير مرتبط بعمل معين خلال فترة الإسناد، وتجدر الإشارة هنا إلى أن الأعمال المنزلية والهوايات لا تدخل ضمن العمل.
6. **متفرغ لأعمال المنزل:** هي الأنثى غير المشتغلة والقادرة على العمل ولا تبحث عنه، وغير المنتظمة في دراسة معينة وتقوم بأعمال المنزل بهدف خدمة الأسرة، ولا يشمل ذلك خدمة بيوت الغير مقابل أجر نقدي أو عيني إذ أن هذا النوع من الخدمة يعتبر ضمن العمل.
7. **عاجز عن العمل:** هو الفرد الذي لا يمكنه مباشرة أي نوع من العمل بسبب إصابته بمرض مزمن، أو بسبب أية إعاقة، وتشمل هذه الفئة أيضا جميع الأفراد غير القادرين على العمل بسبب تقدمهم في السن.
8. **لا يعمل ولا يبحث عن عمل:** إذا كان الفرد قادراً على العمل، ولكنه لا يرغب في العمل، ولا يبحث عنه وذلك لوجود إيراد له من عقارات وغيرها.
9. **أخرى:** تشمل أي فرد لم ينطبق عليه جميع ما ذكر سابقا مثل، المسجون، أو الفرد القادر على العمل إلا أنه لا يرغب به ولا يبحث عنه، وليس له إيراد من جهة أخرى، مثل الأبناء والبنات غير الملحقين بالمدارس ولا تنطبق عليهم أي حالة مما سبق.

المهنة الرئيسية:

المقصود بالمهنة الرئيسية هي الحرفة أو نوع العمل الذي يباشره الفرد إذا كان مشغولاً، أو الذي باشره سابقاً إذا كان متعطلاً سبق له العمل، والمقصود بالمهنة الرئيسية هي المهنة التي يقضي فيها المشتغل أكثر من نصف وقت العمل، أو الأكثر تكراراً خلال الأشهر الثلاثة السابقة لليلة العد.

النشاط الاقتصادي:

يقصد بالنشاط الاقتصادي طبيعة النشاط الاقتصادي الرئيسي الذي تباشره المنشأة أو الجهة التي يعمل فيها الفرد المشتغل والذي تمت ممارسته في السابق للمتعلل الذي سبق له العمل أما بالنسبة للمشتغلين خارج المنشآت فإن نشاطهم الاقتصادي يستمد من نوع العمل الذي يمارسونه.

القطاع:

وهو القطاع التابع له جهة العمل (المنشأة) التي يعمل فيها الفرد حالياً أو آخر مكان كان يعمل فيه إذا كان متعطلاً سبق له العمل، حيث صنف القطاع:

1. **خاص وطني:** إذا كان الفرد يعمل أو عمل سابقاً في منشأة مملوكة لفرد أو مجموعة أفراد أو مؤسسات فلسطينية بنسبة 51% فأكثر.
2. **خاص أجنبي:** إذا كان الفرد يعمل أو عمل سابقاً لدى منشأة مملوكة للقطاع الخاص الأجنبي بنسبة 51% فأكثر.
3. **حكومة وطنية:** تشمل الحكومة المركزية والسلطات المحلية وشركات القطاع العام الحكومية.
4. **حكومة أجنبية:** تشمل أي مؤسسة حكومية تابعة لحكومة أجنبية.
5. **هيئة أو جمعية خيرية:** تشمل الجمعيات الخيرية أو أي مؤسسة لا تهدف إلى الربح.
6. **وكالة غوث:** تشمل مؤسسات وكالة الغوث لتشغيل اللاجئين الفلسطينيين.
7. **هيئة دولية:** تشمل الهيئات الدبلوماسية التابعة للأمم المتحدة أو أي منظمات دولية أو إقليمية (باستثناء وكالة الغوث).
8. **خارج المنشآت:** إذا تبين أن الشخص لا يعمل لدى منشأة ثابتة تابعة لإحدى القطاعات المذكورة حسب تعريف المنشأة.

الحالة العملية الرئيسية:

توضح علاقة الفرد المشتغل أو المتعلل الذي سبق له العمل بالمنشأة التي يعمل فيها كأن يكون:

1. **صاحب عمل:** وهو الفرد الذي يعمل في منشأة يملكها أو يملك جزءاً منها (شريك) ويعمل تحت إشرافه أو لحسابه مستخدم واحد على الأقل بأجر. ويشمل ذلك أصحاب العمل الذين يديرون مشاريع أو مقاولات خارج المنشآت بشرط أن يعمل تحت إشرافهم أو لحسابهم مستخدم واحد على الأقل بأجر، ولا يعتبر حملة الأسهم في الشركات المساهمة أصحاب عمل حتى ولو عملوا فيها.
2. **يعمل لحسابه:** وهو الفرد الذي يعمل في منشأة يملكها أو يملك جزءاً منها (شريك) وليس بالمنشأة أي مستخدم يعمل بأجر ويشمل الأشخاص الذين يعملون لحسابهم خارج المنشآت.
3. **يعمل بأجر:** هو الفرد الذي يعمل لحساب فرد آخر أو لحساب منشأة أو جهة معينة وتحت إشرافها ويحصل مقابل عمله على أجر محدد، سواء أكان بأجر على شكل راتب شهري أو أجره أسبوعية أو بالميومة أو على القطعة أو أي طريقة دفع أخرى. ويندرج تحت ذلك العاملون بالوزارات والهيئات الحكومية والعاملون بالشركات بالإضافة إلى الذين يعملون بأجر في مصلحة خاصة بالعائلة أو لدى الغير.

4. **يعمل لدى الأسرة دون أجر:** وهو الفرد الذي يعمل لحساب العائلة أي في مشروع أو مصلحة أو مزرعة للعائلة ولا يتقاضى نظير ذلك أي أجره وليس له نصيب محدد في الأرباح.
5. **أخرى:** تشمل أية حالات أخرى مثل العمل في الجمعيات الخيرية دون أجر، أو أي عمل تطوعي لدى الغير، وكذلك العمل لدى الغير دون أجر كعمل الصبية مثلا.

مكان العمل:

- هو مكان الجهة التي يمارس فيها الفرد المشتغل عمله، وآخر مكان للمتعلل الذي سبق له العمل ويصنف إلى:
1. **في المسكن:** إذا كان مكان العمل في داخل المسكن ولا تعتبر الدكان (مثلا) بجانب المنزل ولها باب رئيسي من الخارج وتقدم خدمات البيع للجمهور عامة (في المسكن) بل ضمن المحافظة نفسها.
 2. **ضمن نفس المحافظة:** إذا كان مكان العمل في إحدى التجمعات التابعة للمحافظة نفسها التي يقيم فيها الفرد.
 3. **في محافظة أخرى:** إذا كان مكان العمل في أحد التجمعات التابعة لمحافظة أخرى.
 4. **داخل إسرائيل:** إذا كان مكان العمل في إحدى المناطق الفلسطينية المحتلة عام 1948.
 5. **بالمستعمرات:** إذا كان مكان العمل في إحدى المستوطنات داخل الأراضي الفلسطينية في حدود عام 1967.
 6. **بالخارج:** إذا كان مكان العمل في إحدى الدول خارج الأراضي الفلسطينية.

البيانات الزوجية (للأفراد 12 سنة فأكثر):

الحالة الزوجية:

ويقصد بها تحديد الحالة الزوجية للفرد والتي تعني حالة الفرد الشخصية والتي يكون عليها ذلك الفرد الذي يبلغ من العمر 12 سنة فأكثر وقت الإسناد الزمني للتعديد والمتعلقة بقوانين وعادات الزواج المعمول بها في البلد. وقد تكون إحدى الحالات التالية:

1. **لم يتزوج أبدا:** وهو الفرد الذي يبلغ عمره 12 سنة فأكثر، ولم يتزوج زواجا فعليا وفقا للعرف السائد (أي لم يتم الدخول بعد) ولم يعقد قرانه ولم يكن قد تزوج في السابق.
2. **عقد قران لأول مرة:** هو الفرد الذي يبلغ عمره 12 سنة فأكثر، وقد تم تسجيل عقد زواج رسمي له من قبل المحكمة ولكنه لم يتزوج فعليا وفقا للعرف السائد (أي لم يتم الدخول بعد) وليس مطلقا أو أرملًا من زواج سابق، ولا يشمل الفرد المتزوج حاليًا وعقد قرانه للمرة الثانية حيث يعتبر متزوجًا.
3. **متزوج:** هو الفرد الذي يبلغ عمره 12 سنة فأكثر والمتزوج زواجا فعليا وفقا للعرف السائد سواء أكان الزوجان يقيمان معا وقت الإسناد الزمني أم لا. وبغض النظر عن حالته السابقة.
4. **مطلق:** هو الفرد الذي يبلغ من العمر 12 سنة فأكثر وسبق له الزواج فعلا وانفصم (انحل) آخر زواج بالطلاق المسجل شرعا ولم يتزوج مرة أخرى.
5. **أرمل:** هو الفرد الذي يبلغ عمره 12 سنة فأكثر وسبق له الزواج فعلا ولكن انفصم (انحل) آخر زواج له بوفاة الطرف الآخر، ولم يتزوج مرة أخرى.

العمر عند الزواج الأول بالسنوات الكاملة:

يمثل العمر عند الدخول لأول مرة بالسنوات الكاملة للأفراد المتزوجين أو المطلقين أو الأرمال، وليس العمر وقت عقد القران لمن تم زواجهم فعليا بعد تاريخ عقد القران حيث أن المقصود بالعمر عند الزواج الأول: هو عمر الفرد بالسنوات الكاملة في وقت إتمام الزواج الفعلي.

مدة الحياة الزوجية بالسنوات الكاملة:

هي الفترة الفاصلة بين تاريخ الزواج الفعلي وتاريخ المقابلة بالنسبة للمتزوجات حالياً ولمرة واحدة، أو مجموع الفترات الفاصلة بين تاريخ الزواج الفعلي وتاريخ انحلال الزواج سواء بالطلاق أو الترميل للمتزوجات أكثر من مرة أو متزوجات لمرة واحدة، أي مجموع السنوات التي قضتها المرأة في عصمة زوج.

المولود الحي:

أي مولود ولد حياً وصرخ أو بكى عند الولادة أو ظهرت عليه أي علامة أخرى من علامات الحياة عند الولادة حتى وإن مات بعدها بلحظات.

المولود الباقي على قيد الحياة:

هو من ولد حياً ولا يزال على قيد الحياة حتى لحظة الإسناد الزمني مهما كان عمره وسواء أكان مقيماً مع الأم أو غير مقيم معها.

الولادات خلال الـ 12 شهراً السابقة:

تمثل الولادات التي حدثت للمرأة خلال الـ 12 شهراً السابقة لليلة الإسناد الزمني وتشمل الولادات الحية التي حدثت خلال الفترة 1996/12/10 - 1997/12/9 بصرف النظر عما إذا كان المولود ما زال على قيد الحياة أو توفي قبل لحظة الإسناد.

الفصل الثالث ملخص النتائج النهائية

مقدمة:

بعد الانتهاء من عملية عد السكان في 1997/12/24 قام العدادون والمراقبون بإجراء مراجعة مكتبية وإعداد النتائج الأولية يدوياً في الفترة من 25 - 1997/12/28، وتم إعلان النتائج الأولية بتاريخ 1998/2/26. وبعد ذلك تم القيام بمعالجة بيانات التعداد والقيام بعمليات مراجعة الكشوف لفحص شمولية البيانات واتساقها وفحص الجداول بصورتها النهائية وتم إعلان النتائج النهائية في 1998/11/30.

1. النتائج النهائية لعدد السكان:

تشير النتائج النهائية لعدد السكان الكلي في محافظة شمال غزة ليلة 9-10/12/1997 بأنه يساوي 183,373 فرداً. منهم 93,365 من الذكور و 90,008 من الإناث.

ويشمل هذا العدد ما يلي:

1.1 النتائج النهائية للأفراد الذين تم عددهم فعلاً:

تشير النتائج النهائية إلى أن عدد السكان الذين تم عددهم فعلاً في لحظة الإسناد الزمني يبلغ 179,690 فرداً. بلغ عدد الذكور منهم 91,414 فرداً وعدد الإناث 88,276 فرداً. ولا يشمل هذا العدد تقديرات عدد السكان الذين لم يتم عددهم على ضوء نتائج الدراسة البعدية.

2.1 تقدير عدد السكان الذين لم يتم عددهم على ضوء نتائج الدراسة البعدية:

أظهرت نتائج الدراسة البعدية. أن تقدير عدد السكان الذين لم يتم عددهم فعلاً هو 3,683 فرداً منهم 1,951 من الذكور و 1,732 من الإناث.

2. النتائج النهائية لعدد الأسر:

تشير النتائج النهائية للتعداد أن عدد الأسر التي تم عددها فعلاً هو 24,974 أسرة منها 24,971 أسرة خاصة يقطنها 179,679 فرداً و3 مساكن عامة (أسر جماعية) يقطنها 11 فرداً.

هذا وقد بينت النتائج النهائية أن نسبة الجنس للأفراد الذين تم عددهم فعلاً هي 103.6 ذكراً لكل 100 أنثى، وأن متوسط حجم الأسرة في محافظة شمال غزة هو 7.2 فرداً.

كما أظهرت النتائج النهائية أن 62.8% من السكان يقيمون في المناطق والتجمعات الحضرية، في حين أن ما نسبته 33.6% يقيمون في المخيمات، و3.6% يقيمون في التجمعات الريفية.

جدول 1: إجمالي السكان حسب نوع التجمع والجنس

Table 1: Total Population by Type of Locality and Sex

| Type of Locality | كلا الجنسين Both Sexes | اناث Female | ذكور Male | نوع التجمع |
|------------------|---------------------------|----------------|--------------|----------------|
| Urban | 112785 | 55167 | 57618 | حضر |
| Rural | 6538 | 3276 | 3262 | ريف |
| Camps | 60367 | 29833 | 30534 | مخيمات |
| Total | 179690 | 88276 | 91414 | المجموع |

جدول 2: السكان الفلسطينيون المولودون داخل الأراضي الفلسطينية وخارجها حسب فئات العمر بالسنوات والجنس

Table 2: Native (Inside Palestinian Territory) and Foreign Born Palestinian Population by Age Groups in Years and Sex

| Age Groups | المجموع Total | | | مكان الولادة والجنس | | | | | | | | | فئات العمر | | | | | | |
|--------------------|---------------------------|---------------|--------------|---------------------------|---------------|--------------|--|---------------|--------------|---------------------------|---------------|--------------|-------------|--------------------------------------|---------------|---------------|---|---------------|--------------|
| | | | | غير مبين Not Stated | | | خارج الأراضي الفلسطينية Outside Palestinian Territory | | | إسرائيل Israel | | | | داخل مناطق 1948 Inside 1948 Areas | | | داخل الأراضي الفلسطينية Inside Palestinian Territory | | |
| | كلا الجنسين Both Sexes | انث Female | ذكور Male | كلا الجنسين Both Sexes | انث Female | ذكور Male | كلا الجنسين Both Sexes | انث Female | ذكور Male | كلا الجنسين Both Sexes | انث Female | ذكور Male | | كلا الجنسين Both Sexes | انث Female | ذكور Male | كلا الجنسين Both Sexes | انث Female | ذكور Male |
| | | | | | | | | | | | | | | | | | | | |
| Less Than One Year | 7128 | 3493 | 3635 | - | - | - | 68 | 28 | 40 | - | - | - | - | - | - | 7060 | 3465 | 3595 | أقل من سنة |
| 1 - 4 | 31075 | 15116 | 15959 | 1 | - | 1 | 899 | 448 | 451 | 6 | 2 | 4 | - | - | - | 30169 | 14666 | 15503 | 4 - 1 |
| 5 - 9 | 33203 | 16238 | 16965 | - | - | - | 2130 | 1035 | 1095 | - | - | - | - | - | - | 31073 | 15203 | 15870 | 9 - 5 |
| 10 - 14 | 23752 | 11527 | 12225 | 3 | 3 | - | 2055 | 1048 | 1007 | 4 | 4 | - | - | - | - | 21690 | 10472 | 11218 | 14 - 10 |
| 15 - 19 | 18234 | 8916 | 9318 | 3 | 2 | 1 | 1718 | 904 | 814 | 4 | 2 | 2 | - | - | - | 16509 | 8008 | 8501 | 19 - 15 |
| 20 - 24 | 15067 | 7298 | 7769 | 4 | 4 | - | 1291 | 674 | 617 | 10 | 9 | 1 | - | - | - | 13762 | 6611 | 7151 | 24 - 20 |
| 25 - 29 | 11407 | 5513 | 5894 | 1 | - | 1 | 798 | 403 | 395 | 15 | 12 | 3 | - | - | - | 10593 | 5098 | 5495 | 29 - 25 |
| 30 - 34 | 10713 | 5088 | 5625 | 2 | 1 | 1 | 266 | 159 | 107 | 15 | 11 | 4 | - | - | - | 10430 | 4917 | 5513 | 34 - 30 |
| 35 - 39 | 7597 | 3584 | 4013 | 1 | 1 | - | 256 | 153 | 103 | 22 | 17 | 5 | - | - | - | 7318 | 3413 | 3905 | 39 - 35 |
| 40 - 44 | 5342 | 2645 | 2697 | 3 | 1 | 2 | 198 | 136 | 62 | 28 | 22 | 6 | - | - | - | 5113 | 2486 | 2627 | 44 - 40 |
| 45 - 49 | 3971 | 1970 | 2001 | 2 | 1 | 1 | 120 | 96 | 24 | 297 | 169 | 128 | 229 | 116 | 113 | 3323 | 1588 | 1735 | 49 - 45 |
| 50 - 54 | 3063 | 1599 | 1464 | 1 | 1 | - | 42 | 34 | 8 | - | - | - | 1725 | 912 | 813 | 1295 | 652 | 643 | 54 - 50 |
| 55 - 59 | 2155 | 1322 | 833 | - | - | - | 32 | 30 | 2 | - | - | - | 1293 | 816 | 477 | 830 | 476 | 354 | 59 - 55 |
| 60 - 64 | 2339 | 1307 | 1032 | - | - | - | 14 | 13 | 1 | - | - | - | 1472 | 860 | 612 | 853 | 434 | 419 | 64 - 60 |
| 65 - 69 | 1838 | 1054 | 784 | 1 | - | 1 | 30 | 28 | 2 | - | - | - | 1159 | 663 | 496 | 648 | 363 | 285 | 69 - 65 |
| 70 - 74 | 1278 | 747 | 531 | - | - | - | 28 | 24 | 4 | - | - | - | 767 | 453 | 314 | 483 | 270 | 213 | 74 - 70 |
| 75 - 79 | 641 | 338 | 303 | - | - | - | 14 | 9 | 5 | - | - | - | 389 | 214 | 175 | 238 | 115 | 123 | 79 - 75 |
| 80 - 84 | 380 | 210 | 170 | - | - | - | 9 | 7 | 2 | - | - | - | 222 | 125 | 97 | 149 | 78 | 71 | 84 - 80 |
| 85 - 89 | 140 | 72 | 68 | - | - | - | 1 | 1 | - | - | - | - | 80 | 43 | 37 | 59 | 28 | 31 | 89 - 85 |
| 90 - 94 | 137 | 69 | 68 | - | - | - | 1 | 1 | - | - | - | - | 88 | 46 | 42 | 48 | 22 | 26 | 94 - 90 |
| 95+ | 87 | 48 | 39 | - | - | - | 2 | 2 | - | - | - | - | 54 | 28 | 26 | 31 | 18 | 13 | +95 |
| Not Stated | 30 | 14 | 16 | - | - | - | 5 | 3 | 2 | - | - | - | 3 | - | 3 | 22 | 11 | 11 | غير مبين |
| Total | 179577 | 88168 | 91409 | 22 | 14 | 8 | 9977 | 5236 | 4741 | 401 | 248 | 153 | 7481 | 4276 | 3205 | 161696 | 78394 | 83302 | مجموع |

جدول 3: السكان الفلسطينيون المولودون داخل الأراضي الفلسطينية حسب المحافظة والجنس وفئات العمر بالسنوات

Table 3: Palestinian Population Born Inside Palestinian Territory by Governorate, Sex and Age Groups in Years

| Governorate | Sex | المجموع Total | العمر بالسنوات | | | | | | | | | | | الجنس | المحافظة | |
|---------------------|-----|------------------|---------------------------|-----|---------|---------|---------|---------|---------|---------|---------|---------|-------|-------------------------------------|----------|------------------|
| | | | Age Groups in Years | | | | | | | | | | | | | |
| | | | غير مبين Not Stated | +90 | 89 - 80 | 79 - 70 | 69 - 60 | 59 - 50 | 49 - 40 | 39 - 30 | 29 - 20 | 19 - 10 | 9 - 1 | أقل من سنة Less Than One Year | | |
| Jenin | M | 11 | - | - | - | - | - | 1 | 1 | 2 | 6 | - | 1 | - | ذ | جنين |
| | F | 4 | - | - | - | 1 | - | - | - | 2 | 1 | - | - | - | إ | |
| | T | 15 | - | - | - | 1 | - | 1 | 1 | 4 | 7 | - | 1 | - | م | |
| Tubas | M | 2 | - | - | - | - | - | 1 | - | 1 | - | - | - | - | ذ | طوباس |
| | F | 1 | - | - | - | - | - | - | - | 1 | - | - | - | - | إ | |
| | T | 3 | - | - | - | - | - | 1 | - | 2 | - | - | - | - | م | |
| Tulkarm | M | 21 | - | - | - | - | - | - | 3 | 1 | 12 | 3 | 2 | - | ذ | طولكرم |
| | F | 28 | - | - | 1 | - | - | 2 | 2 | 8 | 9 | 5 | 1 | - | إ | |
| | T | 49 | - | - | 1 | - | - | 2 | 5 | 9 | 21 | 8 | 3 | - | م | |
| Qalqiliya | M | 9 | - | - | - | 1 | - | 1 | 1 | 1 | 2 | 3 | - | - | ذ | قلقيلية |
| | F | 10 | - | - | - | - | - | 1 | - | - | 7 | 1 | 1 | - | إ | |
| | T | 19 | - | - | - | 1 | - | 2 | 1 | 1 | 9 | 4 | 1 | - | م | |
| Salfit | M | - | - | - | - | - | - | - | - | - | - | - | - | - | ذ | سلفيت |
| | F | - | - | - | - | - | - | - | - | - | - | - | - | - | إ | |
| | T | - | - | - | - | - | - | - | - | - | - | - | - | - | م | |
| Nablus | M | 24 | - | - | - | 1 | - | 1 | 3 | 5 | 1 | 9 | 4 | - | ذ | نابلس |
| | F | 50 | - | - | 2 | 1 | 1 | 1 | 4 | 20 | 8 | 7 | 6 | - | إ | |
| | T | 74 | - | - | 2 | 2 | 1 | 2 | 7 | 25 | 9 | 16 | 10 | - | م | |
| Ramallah & Al-Bireh | M | 25 | - | - | - | - | 3 | 3 | 1 | 3 | 8 | 2 | 5 | - | ذ | رام الله والبيرة |
| | F | 33 | - | - | - | - | - | - | 2 | 10 | 12 | 6 | 2 | 1 | إ | |
| | T | 58 | - | - | - | - | 3 | 3 | 3 | 13 | 20 | 8 | 7 | 1 | م | |

جدول (3 تابع): السكان الفلسطينيون المولودون داخل الأراضي الفلسطينية حسب المحافظة والجنس وفئات العمر بالسنوات

Table (3 Cont.): Palestinian Population Born Inside Palestinian Territories by Governorate, Sex and Age Groups in Years

| Governorate | Sex | المجموع Total | العمر بالسنوات | | | | | | | | | | | الجنس | المحافظة | |
|-------------|-----|------------------|---------------------------|-----|---------|---------|---------|---------|---------|---------|---------|---------|-------|-------------------------------------|----------|---------------|
| | | | Age Groups in Years | | | | | | | | | | | | | |
| | | | غير مبين Not Stated | +90 | 89 - 80 | 79 - 70 | 69 - 60 | 59 - 50 | 49 - 40 | 39 - 30 | 29 - 20 | 19 - 10 | 9 - 1 | أقل من سنة Less Than One Year | | |
| Jerusalem | M | 8 | - | - | 1 | - | 1 | 2 | 2 | - | 2 | - | - | - | ذ | القدس |
| | F | 22 | - | - | - | - | 2 | 3 | 3 | 5 | 7 | 2 | - | - | إ | |
| | T | 30 | - | - | 1 | - | 3 | 5 | 5 | 5 | 9 | 2 | - | - | م | |
| Jericho | M | 3 | - | - | - | - | - | - | - | 2 | 1 | - | - | - | ذ | أريحا |
| | F | 15 | - | - | - | - | - | - | 2 | 6 | 7 | - | - | - | إ | |
| | T | 18 | - | - | - | - | - | - | 2 | 8 | 8 | - | - | - | م | |
| Bethlehem | M | 9 | - | - | - | - | - | - | - | - | 5 | 3 | 1 | - | ذ | بيت لحم |
| | F | 15 | - | - | - | - | - | - | - | 2 | 7 | 6 | - | - | إ | |
| | T | 24 | - | - | - | - | - | - | - | 2 | 12 | 9 | 1 | - | م | |
| Hebron | M | 14 | - | - | - | - | 2 | 2 | 3 | 1 | 5 | - | 1 | - | ذ | الخليل |
| | F | 55 | - | 1 | - | 2 | 3 | 4 | 10 | 16 | 12 | 2 | 5 | - | إ | |
| | T | 69 | - | 1 | - | 2 | 5 | 6 | 13 | 17 | 17 | 2 | 6 | - | م | |
| West Bank | M | 126 | - | - | 1 | 2 | 6 | 11 | 14 | 16 | 42 | 20 | 14 | - | ذ | الضفة الغربية |
| | F | 233 | - | 1 | 3 | 4 | 6 | 11 | 23 | 70 | 70 | 29 | 15 | 1 | إ | |
| | T | 359 | - | 1 | 4 | 6 | 12 | 22 | 37 | 86 | 112 | 49 | 29 | 1 | م | |
| North Gaza | M | 75848 | 9 | 38 | 98 | 325 | 675 | 931 | 2971 | 7885 | 11366 | 18050 | 29941 | 3559 | ذ | شمال غزة |
| | F | 68949 | 11 | 39 | 98 | 363 | 751 | 1037 | 2587 | 6127 | 9266 | 16678 | 28562 | 3430 | إ | |
| | T | 144797 | 20 | 77 | 196 | 688 | 1426 | 1968 | 5558 | 14012 | 20632 | 34728 | 58503 | 6989 | م | |
| Gaza | M | 5589 | 2 | 1 | 3 | 8 | 21 | 46 | 928 | 1042 | 941 | 1323 | 1248 | 26 | ذ | غزة |
| | F | 6247 | - | - | 4 | 16 | 29 | 64 | 890 | 1243 | 1521 | 1343 | 1110 | 27 | إ | |
| | T | 11836 | 2 | 1 | 7 | 24 | 50 | 110 | 1818 | 2285 | 2462 | 2666 | 2358 | 53 | م | |

جدول (3 تابع): السكان الفلسطينيون المولودون داخل الأراضي الفلسطينية حسب المحافظة والجنس وفئات العمر بالسنوات

Table (3 Cont.): Palestinian Population Born Inside Palestinian Territories by Governorate, Sex and Age Groups in Years

| Governorate | Sex | المجموع Total | العمر بالسنوات | | | | | | | | | | | الجنس | المحافظة | |
|-----------------------|-----|------------------|----------------------------|-----|---------|---------|---------|---------|---------|---------|---------|---------|-------|-------------------------------------|----------|--------------------|
| | | | Age Groups in Years | | | | | | | | | | | | | |
| | | | غير مبيّن Not Stated | +90 | 89 - 80 | 79 - 70 | 69 - 60 | 59 - 50 | 49 - 40 | 39 - 30 | 29 - 20 | 19 - 10 | 9 - 1 | أقل من سنة Less Than One Year | | |
| Deir Al-Balah | M | 777 | - | - | - | - | 1 | 3 | 223 | 198 | 130 | 150 | 66 | 6 | ذ | دير البلح |
| | F | 1372 | - | - | - | - | 2 | 7 | 245 | 449 | 417 | 174 | 74 | 4 | إ | |
| | T | 2149 | - | - | - | - | 3 | 10 | 468 | 647 | 547 | 324 | 140 | 10 | م | |
| Khan Yunis | M | 458 | - | - | - | 1 | 1 | 5 | 87 | 114 | 81 | 109 | 59 | 1 | ذ | خان يونس |
| | F | 822 | - | - | - | - | 4 | 4 | 144 | 202 | 231 | 166 | 70 | 1 | إ | |
| | T | 1280 | - | - | - | 1 | 5 | 9 | 231 | 316 | 312 | 275 | 129 | 2 | م | |
| Rafah | M | 504 | - | - | - | - | - | 1 | 139 | 163 | 86 | 67 | 45 | 3 | ذ | رفح |
| | F | 771 | - | - | 1 | 2 | 5 | 5 | 185 | 239 | 204 | 90 | 38 | 2 | إ | |
| | T | 1275 | - | - | 1 | 2 | 5 | 6 | 324 | 402 | 290 | 157 | 83 | 5 | م | |
| Gaza Strip | M | 83176 | 11 | 39 | 101 | 334 | 698 | 986 | 4348 | 9402 | 12604 | 19699 | 31359 | 3595 | ذ | قطاع غزة |
| | F | 78161 | 11 | 39 | 103 | 381 | 791 | 1117 | 4051 | 8260 | 11639 | 18451 | 29854 | 3464 | إ | |
| | T | 161337 | 22 | 78 | 204 | 715 | 1489 | 2103 | 8399 | 17662 | 24243 | 38150 | 61213 | 7059 | م | |
| Palestinian Territory | M | 83302 | 11 | 39 | 102 | 336 | 704 | 997 | 4362 | 9418 | 12646 | 19719 | 31373 | 3595 | ذ | الأراضي الفلسطينية |
| | F | 78394 | 11 | 40 | 106 | 385 | 797 | 1128 | 4074 | 8330 | 11709 | 18480 | 29869 | 3465 | إ | |
| | T | 161696 | 22 | 79 | 208 | 721 | 1501 | 2125 | 8436 | 17748 | 24355 | 38199 | 61242 | 7060 | م | |

جدول 4: الأسر حسب حجم الأسرة وجنسية رب الأسرة

Table 4: Households by Household Size and Nationality of Head of Household

| Household Size | المجموع Total | جنسية رب الأسرة Nationality of Head of Household | | | | | حجم الأسرة |
|----------------|------------------|---|----------------|--------------------------|-----------------------|---------------------------|----------------|
| | | غير مبين Not Stated | أخرى Others | عرب آخرون Other Arabs | أردنيون Jordanians | فلسطينيون Palestinians | |
| 1 | 440 | - | 1 | 1 | - | 438 | 1 |
| 2 | 1745 | - | - | - | - | 1745 | 2 |
| 3 | 1716 | - | - | - | - | 1716 | 3 |
| 4 | 2111 | - | - | - | - | 2111 | 4 |
| 5 | 2537 | - | - | 1 | - | 2536 | 5 |
| 6 | 2834 | - | 1 | 2 | - | 2831 | 6 |
| 7 | 2735 | - | - | - | - | 2735 | 7 |
| 8 | 2614 | - | - | - | - | 2614 | 8 |
| 9 | 2245 | - | - | - | - | 2245 | 9 |
| 10 | 1909 | - | - | - | - | 1909 | 10 |
| 11+ | 4085 | - | - | - | - | 4085 | +11 |
| Total | 24971 | - | 2 | 4 | - | 24965 | المجموع |

جدول 5: جملة السكان (12 سنة فأكثر) في أسر فلسطينية حسب العلاقة برب الأسرة والحالة الزوجية والجنس والسكان خارج الأسر في المساكن العامة

Table 5: Population (12 Years and Over) in Palestinian Households, by Relationship to Head of Household, Marital Status and Sex, and Number of Institutional Population

| Relation to Head of Household | الحالة الزوجية والجنس | | | | | | | | | | | | | | العلاقة برب الأسرة |
|--------------------------------|-----------------------|--------------|------------------------|--------------|-----------------|--------------|------------------|--------------|------------------|--------------|--------------------------------------|--------------|---------------------------------|--------------|------------------------|
| | المجموع Total | | غير مبين Not Stated | | أرمل Widowed | | مطلق Divorced | | متزوج Married | | عقد قران لأول مرة Legally Married | | لم يتزوج أبداً Never Married | | |
| | إناث Female | ذكور Male | إناث Female | ذكور Male | إناث Female | ذكور Male | إناث Female | ذكور Male | إناث Female | ذكور Male | إناث Female | ذكور Male | إناث Female | ذكور Male | |
| Head of Household | 1612 | 23353 | 1 | 2 | 1043 | 119 | 111 | 40 | 408 | 22998 | 1 | 21 | 48 | 173 | رب الأسرة |
| Spouse | 23527 | 23 | - | - | - | - | - | - | 23527 | 23 | - | - | - | - | زوج / زوجة |
| Son / Daughter | 14803 | 23901 | 49 | 73 | 50 | 8 | 323 | 59 | 126 | 4159 | 382 | 397 | 13873 | 19205 | ابن / بنت |
| Father / Mother | 2063 | 370 | 40 | 7 | 1484 | 107 | 72 | 2 | 467 | 254 | - | - | - | - | أب / أم |
| Brother / Sister | 903 | 1317 | 11 | 16 | 47 | 1 | 111 | 16 | 21 | 567 | 19 | 37 | 694 | 680 | أخ / أخت |
| Grand Father/Mother | 86 | 13 | 1 | - | 75 | 9 | 2 | - | 8 | 4 | - | - | - | - | جد / جدة |
| Grandchild | 183 | 243 | 3 | 1 | - | - | 2 | - | 4 | 23 | 1 | 4 | 173 | 215 | حفيد / حفيدة |
| Son / Daughter in Law | 4089 | 29 | - | - | 20 | - | - | - | 4069 | 29 | - | - | - | - | زوجة ابن / زوج بنت |
| Other Relatives | 1012 | 240 | 8 | 1 | 168 | 5 | 35 | 3 | 632 | 45 | 5 | 20 | 164 | 166 | أقرباء آخرون |
| Others | 20 | 15 | - | - | 7 | 1 | 3 | 1 | 7 | 2 | - | - | 3 | 11 | آخرون |
| Total Population in Households | 48298 | 49504 | 113 | 100 | 2894 | 250 | 659 | 121 | 29269 | 28104 | 408 | 479 | 14955 | 20450 | مجموع السكان في أسر |
| Institutional Population | - | 11 | - | - | - | - | - | - | - | 7 | - | 1 | - | 3 | سكان في المساكن العامة |
| Total Population | 48298 | 49515 | 113 | 100 | 2894 | 250 | 659 | 121 | 29269 | 28111 | 408 | 480 | 14955 | 20453 | مجموع السكان |

جدول 6: السكان الفلسطينيون في أسر ومساكن عامة حسب فئات العمر بالسنوات والجنس ونوع الأسرة ونوع التجمع

Table 6: Palestinian Population in Households and Institutions by Age Groups in Years, Sex, Household Type and Type of Locality

(حضر، Urban)

| Age & Sex | المجموع Total | السكان في المساكن العامة Population in Institutions | نوع الأسرة | | | | العمر والجنس |
|---------------|------------------|---|-----------------------------------|----------------------------------|--------------------------------|--|----------------|
| | | | Household Type | | | | |
| | | | أسرة مركبة Composite Household | أسرة ممتدة Extended Household | أسرة نوية Nuclear Household | أسرة من شخص واحد One Person Household | |
| Male | | | | | | | ذكور |
| 0 - 4 | 12328 | - | 12 | 3478 | 8838 | - | 4 - 0 |
| 5 - 9 | 10730 | - | 7 | 2455 | 8268 | - | 9 - 5 |
| 10 - 14 | 7904 | - | 11 | 2060 | 5833 | - | 14 - 10 |
| 15 - 19 | 6091 | - | 9 | 2278 | 3796 | 8 | 19 - 15 |
| 20 - 24 | 4928 | 4 | 13 | 2392 | 2505 | 14 | 24 - 20 |
| 25 - 29 | 3521 | 2 | 8 | 1418 | 2083 | 10 | 29 - 25 |
| 30 - 34 | 3270 | - | 10 | 846 | 2412 | 2 | 34 - 30 |
| 35 - 39 | 2492 | 1 | 3 | 432 | 2053 | 3 | 39 - 35 |
| 40 - 44 | 1757 | 1 | 2 | 450 | 1302 | 2 | 44 - 40 |
| 45 - 49 | 1362 | - | - | 497 | 863 | 2 | 49 - 45 |
| 50 - 54 | 954 | 3 | 1 | 365 | 582 | 3 | 54 - 50 |
| 55 - 59 | 519 | - | 1 | 229 | 287 | 2 | 59 - 55 |
| 60 - 64 | 624 | - | 1 | 318 | 303 | 2 | 64 - 60 |
| 65 - 69 | 441 | - | 3 | 239 | 196 | 3 | 69 - 65 |
| 70 - 74 | 307 | - | - | 182 | 123 | 2 | 74 - 70 |
| 75 - 79 | 173 | - | - | 92 | 76 | 5 | 79 - 75 |
| 80 - 84 | 101 | - | 1 | 56 | 44 | - | 84 - 80 |
| 85+ | 98 | - | 1 | 66 | 26 | 5 | +85 |
| Not Stated | 14 | - | - | 6 | 8 | - | غير مبين |
| Total | 57614 | 11 | 83 | 17859 | 39598 | 63 | المجموع |
| Female | | | | | | | إناث |
| 0 - 4 | 11725 | - | 19 | 3178 | 8528 | - | 4 - 0 |
| 5 - 9 | 10296 | - | 14 | 2335 | 7947 | - | 9 - 5 |
| 10 - 14 | 7537 | - | 10 | 2042 | 5485 | - | 14 - 10 |
| 15 - 19 | 5739 | - | 10 | 2430 | 3298 | 1 | 19 - 15 |
| 20 - 24 | 4519 | - | 8 | 1832 | 2679 | - | 24 - 20 |
| 25 - 29 | 3275 | - | 5 | 947 | 2321 | 2 | 29 - 25 |
| 30 - 34 | 2971 | - | 1 | 675 | 2294 | 1 | 34 - 30 |
| 35 - 39 | 2233 | - | 4 | 499 | 1730 | - | 39 - 35 |
| 40 - 44 | 1707 | - | 3 | 611 | 1085 | 8 | 44 - 40 |
| 45 - 49 | 1251 | - | 4 | 553 | 683 | 11 | 49 - 45 |

جدول (6 تابع): السكان الفلسطينيون في أسر ومساكن عامة حسب فئات العمر بالسنوات والجنس ونوع الأسرة ونوع التجمع

Table (6 Cont.): Palestinian Population in Households and Institutions by Age Groups in Years, Sex, Household Type and Type of Locality
(حضر, Urban)

| Age & Sex | المجموع Total | السكان في المساكن العامة Population in Institutions | Household Type | | | | العمر والجنس |
|-------------------|------------------|---|-----------------------------------|----------------------------------|--------------------------------|--|--------------------|
| | | | أسرة مركبة Composite Household | أسرة ممتدة Extended Household | أسرة نوية Nuclear Household | أسرة من شخص واحد One Person Household | |
| 50 - 54 | 983 | - | 3 | 514 | 450 | 16 | 54 - 50 |
| 55 - 59 | 746 | - | 3 | 457 | 270 | 16 | 59 - 55 |
| 60 - 64 | 713 | - | 3 | 479 | 204 | 27 | 64 - 60 |
| 65 - 69 | 584 | - | 3 | 407 | 149 | 25 | 69 - 65 |
| 70 - 74 | 403 | - | 1 | 301 | 73 | 28 | 74 - 70 |
| 75 - 79 | 183 | - | 1 | 138 | 28 | 16 | 79 - 75 |
| 80 - 84 | 110 | - | 2 | 87 | 11 | 10 | 84 - 80 |
| 85+ | 103 | - | - | 91 | 5 | 7 | +85 |
| Not Stated | 14 | - | - | 7 | 6 | 1 | غير مبين |
| Total | 55092 | - | 94 | 17583 | 37246 | 169 | المجموع |
| Both Sexes | | | | | | | كلا الجنسين |
| 0 - 4 | 24053 | - | 31 | 6656 | 17366 | - | 4 - 0 |
| 5 - 9 | 21026 | - | 21 | 4790 | 16215 | - | 9 - 5 |
| 10 - 14 | 15441 | - | 21 | 4102 | 11318 | - | 14 - 10 |
| 15 - 19 | 11830 | - | 19 | 4708 | 7094 | 9 | 19 - 15 |
| 20 - 24 | 9447 | 4 | 21 | 4224 | 5184 | 14 | 24 - 20 |
| 25 - 29 | 6796 | 2 | 13 | 2365 | 4404 | 12 | 29 - 25 |
| 30 - 34 | 6241 | - | 11 | 1521 | 4706 | 3 | 34 - 30 |
| 35 - 39 | 4725 | 1 | 7 | 931 | 3783 | 3 | 39 - 35 |
| 40 - 44 | 3464 | 1 | 5 | 1061 | 2387 | 10 | 44 - 40 |
| 45 - 49 | 2613 | - | 4 | 1050 | 1546 | 13 | 49 - 45 |
| 50 - 54 | 1937 | 3 | 4 | 879 | 1032 | 19 | 54 - 50 |
| 55 - 59 | 1265 | - | 4 | 686 | 557 | 18 | 59 - 55 |
| 60 - 64 | 1337 | - | 4 | 797 | 507 | 29 | 64 - 60 |
| 65 - 69 | 1025 | - | 6 | 646 | 345 | 28 | 69 - 65 |
| 70 - 74 | 710 | - | 1 | 483 | 196 | 30 | 74 - 70 |
| 75 - 79 | 356 | - | 1 | 230 | 104 | 21 | 79 - 75 |
| 80 - 84 | 211 | - | 3 | 143 | 55 | 10 | 84 - 80 |
| 85+ | 201 | - | 1 | 157 | 31 | 12 | +85 |
| Not Stated | 28 | - | - | 13 | 14 | 1 | غير مبين |
| Total | 112706 | 11 | 177 | 35442 | 76844 | 232 | المجموع |

جدول (6 تابع): السكان الفلسطينيون في أسر ومساكن عامة حسب فئات العمر بالسنوات والجنس ونوع الأسرة ونوع التجمع

Table (6 Cont.): Palestinian Population in Households and Institutions by Age Groups in Years, Sex, Household Type and Type of Locality
(Rural, ريف)

| Age & Sex | المجموع Total | السكان في المساكن العامة Population in Institutions | Household Type | | | | العمر والجنس |
|---------------|------------------|---|-----------------------------------|----------------------------------|--------------------------------|--|----------------|
| | | | أسرة مركبة Composite Household | أسرة ممتدة Extended Household | أسرة نوية Nuclear Household | أسرة من شخص واحد One Person Household | |
| Male | | | | | | | ذكور |
| 0 - 4 | 737 | - | 4 | 187 | 546 | - | 4 - 0 |
| 5 - 9 | 622 | - | - | 109 | 513 | - | 9 - 5 |
| 10 - 14 | 404 | - | - | 92 | 312 | - | 14 - 10 |
| 15 - 19 | 288 | - | 1 | 119 | 168 | - | 19 - 15 |
| 20 - 24 | 264 | - | - | 139 | 124 | 1 | 24 - 20 |
| 25 - 29 | 211 | - | 1 | 68 | 142 | - | 29 - 25 |
| 30 - 34 | 219 | - | 2 | 40 | 177 | - | 34 - 30 |
| 35 - 39 | 154 | - | - | 21 | 132 | 1 | 39 - 35 |
| 40 - 44 | 91 | - | - | 31 | 60 | - | 44 - 40 |
| 45 - 49 | 85 | - | - | 24 | 61 | - | 49 - 45 |
| 50 - 54 | 58 | - | - | 13 | 45 | - | 54 - 50 |
| 55 - 59 | 36 | - | - | 16 | 19 | 1 | 59 - 55 |
| 60 - 64 | 30 | - | - | 12 | 17 | 1 | 64 - 60 |
| 65 - 69 | 27 | - | - | 11 | 16 | - | 69 - 65 |
| 70 - 74 | 15 | - | - | 4 | 10 | 1 | 74 - 70 |
| 75 - 79 | 14 | - | 1 | 11 | 2 | - | 79 - 75 |
| 80 - 84 | 4 | - | - | 3 | - | 1 | 84 - 80 |
| 85+ | 3 | - | - | 1 | 2 | - | +85 |
| Not Stated | - | - | - | - | - | - | غير مبين |
| Total | 3262 | - | 9 | 901 | 2346 | 6 | المجموع |
| Female | | | | | | | إناث |
| 0 - 4 | 672 | - | 2 | 160 | 510 | - | 4 - 0 |
| 5 - 9 | 576 | - | - | 119 | 457 | - | 9 - 5 |
| 10 - 14 | 390 | - | 1 | 102 | 287 | - | 14 - 10 |
| 15 - 19 | 350 | - | - | 150 | 200 | - | 19 - 15 |
| 20 - 24 | 292 | - | 1 | 111 | 180 | - | 24 - 20 |
| 25 - 29 | 231 | - | 1 | 52 | 178 | - | 29 - 25 |
| 30 - 34 | 205 | - | 2 | 44 | 158 | 1 | 34 - 30 |
| 35 - 39 | 151 | - | - | 35 | 116 | - | 39 - 35 |
| 40 - 44 | 94 | - | - | 32 | 61 | 1 | 44 - 40 |
| 45 - 49 | 78 | - | - | 28 | 49 | 1 | 49 - 45 |

جدول (6 تابع): السكان الفلسطينيون في أسر ومساكن عامة حسب فئات العمر بالسنوات والجنس ونوع الأسرة ونوع التجمع

Table (6 Cont.): Palestinian Population in Households and Institutions by Age Groups in Years, Sex, Household Type and Type of Locality
(Rural, ريف)

| Age & Sex | المجموع Total | السكان في المساكن العامة Population in Institutions | Household Type | | | | العمر والجنس |
|-------------------|------------------|---|-----------------------------------|----------------------------------|--------------------------------|--|--------------------|
| | | | أسرة مركبة Composite Household | أسرة ممتدة Extended Household | أسرة نوية Nuclear Household | أسرة من شخص واحد One Person Household | |
| 50 - 54 | 61 | - | - | 32 | 27 | 2 | 54 - 50 |
| 55 - 59 | 43 | - | 1 | 25 | 15 | 2 | 59 - 55 |
| 60 - 64 | 44 | - | - | 23 | 18 | 3 | 64 - 60 |
| 65 - 69 | 31 | - | - | 21 | 7 | 3 | 69 - 65 |
| 70 - 74 | 27 | - | - | 18 | 6 | 3 | 74 - 70 |
| 75 - 79 | 10 | - | - | 7 | - | 3 | 79 - 75 |
| 80 - 84 | 8 | - | - | 6 | 2 | - | 84 - 80 |
| 85+ | 4 | - | - | 2 | 1 | 1 | +85 |
| Not Stated | - | - | - | - | - | - | غير مبين |
| Total | 3267 | - | 8 | 967 | 2272 | 20 | المجموع |
| Both Sexes | | | | | | | كلا الجنسين |
| 0 - 4 | 1409 | - | 6 | 347 | 1056 | - | 4 - 0 |
| 5 - 9 | 1198 | - | - | 228 | 970 | - | 9 - 5 |
| 10 - 14 | 794 | - | 1 | 194 | 599 | - | 14 - 10 |
| 15 - 19 | 638 | - | 1 | 269 | 368 | - | 19 - 15 |
| 20 - 24 | 556 | - | 1 | 250 | 304 | 1 | 24 - 20 |
| 25 - 29 | 442 | - | 2 | 120 | 320 | - | 29 - 25 |
| 30 - 34 | 424 | - | 4 | 84 | 335 | 1 | 34 - 30 |
| 35 - 39 | 305 | - | - | 56 | 248 | 1 | 39 - 35 |
| 40 - 44 | 185 | - | - | 63 | 121 | 1 | 44 - 40 |
| 45 - 49 | 163 | - | - | 52 | 110 | 1 | 49 - 45 |
| 50 - 54 | 119 | - | - | 45 | 72 | 2 | 54 - 50 |
| 55 - 59 | 79 | - | 1 | 41 | 34 | 3 | 59 - 55 |
| 60 - 64 | 74 | - | - | 35 | 35 | 4 | 64 - 60 |
| 65 - 69 | 58 | - | - | 32 | 23 | 3 | 69 - 65 |
| 70 - 74 | 42 | - | - | 22 | 16 | 4 | 74 - 70 |
| 75 - 79 | 24 | - | 1 | 18 | 2 | 3 | 79 - 75 |
| 80 - 84 | 12 | - | - | 9 | 2 | 1 | 84 - 80 |
| 85+ | 7 | - | - | 3 | 3 | 1 | +85 |
| Not Stated | - | - | - | - | - | - | غير مبين |
| Total | 6529 | - | 17 | 1868 | 4618 | 26 | المجموع |

جدول (6 تابع): السكان الفلسطينيون في أسر ومساكن عامة حسب فئات العمر بالسنوات والجنس ونوع الأسرة ونوع التجمع

Table (6 Cont.): Palestinian Population in Households and Institutions by Age Groups in Years, Sex, Household Type and Type of Locality
(مخيمات, Camps)

| Age & Sex | المجموع Total | السكان في المساكن العامة Population in Institutions | Household Type | | | | العمر والجنس |
|---------------|------------------|---|-----------------------------------|----------------------------------|--------------------------------|--|----------------|
| | | | أسرة مركبة Composite Household | أسرة ممتدة Extended Household | أسرة نوية Nuclear Household | أسرة من شخص واحد One Person Household | |
| Male | | | | | | | ذكور |
| 0 - 4 | 6529 | - | 2 | 2310 | 4217 | - | 4 - 0 |
| 5 - 9 | 5613 | - | 5 | 1474 | 4134 | - | 9 - 5 |
| 10 - 14 | 3917 | - | 2 | 1126 | 2789 | - | 14 - 10 |
| 15 - 19 | 2939 | - | 5 | 1174 | 1757 | 3 | 19 - 15 |
| 20 - 24 | 2577 | - | 6 | 1480 | 1080 | 11 | 24 - 20 |
| 25 - 29 | 2162 | - | 2 | 1114 | 1041 | 5 | 29 - 25 |
| 30 - 34 | 2136 | - | 2 | 746 | 1384 | 4 | 34 - 30 |
| 35 - 39 | 1367 | - | 2 | 356 | 1008 | 1 | 39 - 35 |
| 40 - 44 | 849 | - | 1 | 212 | 636 | - | 44 - 40 |
| 45 - 49 | 554 | - | - | 206 | 348 | - | 49 - 45 |
| 50 - 54 | 452 | - | 2 | 203 | 245 | 2 | 54 - 50 |
| 55 - 59 | 278 | - | 1 | 146 | 131 | - | 59 - 55 |
| 60 - 64 | 378 | - | 1 | 222 | 154 | 1 | 64 - 60 |
| 65 - 69 | 316 | - | - | 180 | 135 | 1 | 69 - 65 |
| 70 - 74 | 209 | - | 1 | 130 | 77 | 1 | 74 - 70 |
| 75 - 79 | 116 | - | 1 | 74 | 37 | 4 | 79 - 75 |
| 80 - 84 | 65 | - | - | 40 | 25 | - | 84 - 80 |
| 85+ | 74 | - | - | 45 | 29 | - | +85 |
| Not Stated | 2 | - | - | - | 1 | 1 | غير مبين |
| Total | 30533 | - | 33 | 11238 | 19228 | 34 | المجموع |
| Female | | | | | | | إناث |
| 0 - 4 | 6212 | - | 7 | 2162 | 4043 | - | 4 - 0 |
| 5 - 9 | 5366 | - | 7 | 1460 | 3899 | - | 9 - 5 |
| 10 - 14 | 3600 | - | 3 | 973 | 2624 | - | 14 - 10 |
| 15 - 19 | 2827 | - | 7 | 1304 | 1516 | - | 19 - 15 |
| 20 - 24 | 2487 | - | 4 | 1313 | 1169 | 1 | 24 - 20 |
| 25 - 29 | 2007 | - | 3 | 768 | 1235 | 1 | 29 - 25 |
| 30 - 34 | 1912 | - | 2 | 628 | 1281 | 1 | 34 - 30 |
| 35 - 39 | 1200 | - | 1 | 303 | 896 | - | 39 - 35 |
| 40 - 44 | 844 | - | 2 | 303 | 533 | 6 | 44 - 40 |
| 45 - 49 | 641 | - | 2 | 301 | 335 | 3 | 49 - 45 |

جدول (6 تابع): السكان الفلسطينيون في أسر ومساكن عامة حسب فئات العمر بالسنوات والجنس ونوع الأسرة ونوع التجمع

Table (6 Cont.): Palestinian Population in Households and Institutions by Age Groups in Years, Sex, Household Type and Type of Locality
(مخيمات, Camps)

| Age & Sex | المجموع Total | السكان في المساكن العامة Population in Institutions | Household Type | | | | العمر والجنس |
|-------------------|------------------|---|-----------------------------------|----------------------------------|--------------------------------|--|--------------------|
| | | | أسرة مركبة Composite Household | أسرة ممتدة Extended Household | أسرة نوية Nuclear Household | أسرة من شخص واحد One Person Household | |
| 50 - 54 | 555 | - | 2 | 315 | 229 | 9 | 54 - 50 |
| 55 - 59 | 533 | - | 2 | 350 | 170 | 11 | 59 - 55 |
| 60 - 64 | 550 | - | - | 387 | 142 | 21 | 64 - 60 |
| 65 - 69 | 439 | - | 2 | 310 | 97 | 30 | 69 - 65 |
| 70 - 74 | 317 | - | 1 | 241 | 51 | 24 | 74 - 70 |
| 75 - 79 | 145 | - | 1 | 105 | 23 | 16 | 79 - 75 |
| 80 - 84 | 92 | - | 1 | 72 | 7 | 12 | 84 - 80 |
| 85+ | 82 | - | - | 69 | 2 | 11 | +85 |
| Not Stated | - | - | - | - | - | - | غير مبين |
| Total | 29809 | - | 47 | 11364 | 18252 | 146 | المجموع |
| Both Sexes | | | | | | | كلا الجنسين |
| 0 - 4 | 12741 | - | 9 | 4472 | 8260 | - | 4 - 0 |
| 5 - 9 | 10979 | - | 12 | 2934 | 8033 | - | 9 - 5 |
| 10 - 14 | 7517 | - | 5 | 2099 | 5413 | - | 14 - 10 |
| 15 - 19 | 5766 | - | 12 | 2478 | 3273 | 3 | 19 - 15 |
| 20 - 24 | 5064 | - | 10 | 2793 | 2249 | 12 | 24 - 20 |
| 25 - 29 | 4169 | - | 5 | 1882 | 2276 | 6 | 29 - 25 |
| 30 - 34 | 4048 | - | 4 | 1374 | 2665 | 5 | 34 - 30 |
| 35 - 39 | 2567 | - | 3 | 659 | 1904 | 1 | 39 - 35 |
| 40 - 44 | 1693 | - | 3 | 515 | 1169 | 6 | 44 - 40 |
| 45 - 49 | 1195 | - | 2 | 507 | 683 | 3 | 49 - 45 |
| 50 - 54 | 1007 | - | 4 | 518 | 474 | 11 | 54 - 50 |
| 55 - 59 | 811 | - | 3 | 496 | 301 | 11 | 59 - 55 |
| 60 - 64 | 928 | - | 1 | 609 | 296 | 22 | 64 - 60 |
| 65 - 69 | 755 | - | 2 | 490 | 232 | 31 | 69 - 65 |
| 70 - 74 | 526 | - | 2 | 371 | 128 | 25 | 74 - 70 |
| 75 - 79 | 261 | - | 2 | 179 | 60 | 20 | 79 - 75 |
| 80 - 84 | 157 | - | 1 | 112 | 32 | 12 | 84 - 80 |
| 85+ | 156 | - | - | 114 | 31 | 11 | +85 |
| Not Stated | 2 | - | - | - | 1 | 1 | غير مبين |
| Total | 60342 | - | 80 | 22602 | 37480 | 180 | المجموع |

جدول (6 تابع): السكان الفلسطينيون في أسر ومساكن عامة حسب فئات العمر بالسنوات والجنس ونوع الأسرة ونوع التجمع

Table (6 Cont.): Palestinian Population in Households and Institutions by Age Groups in Years, Sex, Household Type and Type of Locality

(المجموع، Total)

| Age & Sex | المجموع Total | السكان في المساكن العامة Population in Institutions | Household Type | | | | العمر والجنس |
|---------------|------------------|---|-----------------------------------|----------------------------------|--------------------------------|--|----------------|
| | | | أسرة مركبة Composite Household | أسرة ممتدة Extended Household | أسرة نوية Nuclear Household | أسرة من شخص واحد One Person Household | |
| Male | | | | | | | ذكور |
| 0 - 4 | 19594 | - | 18 | 5975 | 13601 | - | 4 - 0 |
| 5 - 9 | 16965 | - | 12 | 4038 | 12915 | - | 9 - 5 |
| 10 - 14 | 12225 | - | 13 | 3278 | 8934 | - | 14 - 10 |
| 15 - 19 | 9318 | - | 15 | 3571 | 5721 | 11 | 19 - 15 |
| 20 - 24 | 7769 | 4 | 19 | 4011 | 3709 | 26 | 24 - 20 |
| 25 - 29 | 5894 | 2 | 11 | 2600 | 3266 | 15 | 29 - 25 |
| 30 - 34 | 5625 | - | 14 | 1632 | 3973 | 6 | 34 - 30 |
| 35 - 39 | 4013 | 1 | 5 | 809 | 3193 | 5 | 39 - 35 |
| 40 - 44 | 2697 | 1 | 3 | 693 | 1998 | 2 | 44 - 40 |
| 45 - 49 | 2001 | - | - | 727 | 1272 | 2 | 49 - 45 |
| 50 - 54 | 1464 | 3 | 3 | 581 | 872 | 5 | 54 - 50 |
| 55 - 59 | 833 | - | 2 | 391 | 437 | 3 | 59 - 55 |
| 60 - 64 | 1032 | - | 2 | 552 | 474 | 4 | 64 - 60 |
| 65 - 69 | 784 | - | 3 | 430 | 347 | 4 | 69 - 65 |
| 70 - 74 | 531 | - | 1 | 316 | 210 | 4 | 74 - 70 |
| 75 - 79 | 303 | - | 2 | 177 | 115 | 9 | 79 - 75 |
| 80 - 84 | 170 | - | 1 | 99 | 69 | 1 | 84 - 80 |
| 85+ | 175 | - | 1 | 112 | 57 | 5 | +85 |
| Not Stated | 16 | - | - | 6 | 9 | 1 | غير مبين |
| Total | 91409 | 11 | 125 | 29998 | 61172 | 103 | المجموع |
| Female | | | | | | | إناث |
| 0 - 4 | 18609 | - | 28 | 5500 | 13081 | - | 4 - 0 |
| 5 - 9 | 16238 | - | 21 | 3914 | 12303 | - | 9 - 5 |
| 10 - 14 | 11527 | - | 14 | 3117 | 8396 | - | 14 - 10 |
| 15 - 19 | 8916 | - | 17 | 3884 | 5014 | 1 | 19 - 15 |
| 20 - 24 | 7298 | - | 13 | 3256 | 4028 | 1 | 24 - 20 |
| 25 - 29 | 5513 | - | 9 | 1767 | 3734 | 3 | 29 - 25 |
| 30 - 34 | 5088 | - | 5 | 1347 | 3733 | 3 | 34 - 30 |
| 35 - 39 | 3584 | - | 5 | 837 | 2742 | - | 39 - 35 |
| 40 - 44 | 2645 | - | 5 | 946 | 1679 | 15 | 44 - 40 |
| 45 - 49 | 1970 | - | 6 | 882 | 1067 | 15 | 49 - 45 |

جدول (6 تابع): السكان الفلسطينيون في أسر ومساكن عامة حسب فئات العمر بالسنوات والجنس ونوع الأسرة ونوع التجمع

Table (6 Cont.): Palestinian Population in Households and Institutions by Age Groups in Years, Sex, Household Type and Type of Locality

(المجموع، Total)

| Age & Sex | المجموع Total | السكان في المساكن العامة Population in Institutions | Household Type | | | | العمر والجنس |
|-------------------|------------------|---|-----------------------------------|----------------------------------|--------------------------------|--|--------------------|
| | | | أسرة مركبة Composite Household | أسرة ممتدة Extended Household | أسرة نوية Nuclear Household | أسرة من شخص واحد One Person Household | |
| 50 - 54 | 1599 | - | 5 | 861 | 706 | 27 | 54 - 50 |
| 55 - 59 | 1322 | - | 6 | 832 | 455 | 29 | 59 - 55 |
| 60 - 64 | 1307 | - | 3 | 889 | 364 | 51 | 64 - 60 |
| 65 - 69 | 1054 | - | 5 | 738 | 253 | 58 | 69 - 65 |
| 70 - 74 | 747 | - | 2 | 560 | 130 | 55 | 74 - 70 |
| 75 - 79 | 338 | - | 2 | 250 | 51 | 35 | 79 - 75 |
| 80 - 84 | 210 | - | 3 | 165 | 20 | 22 | 84 - 80 |
| 85+ | 189 | - | - | 162 | 8 | 19 | +85 |
| Not Stated | 14 | - | - | 7 | 6 | 1 | غير مبين |
| Total | 88168 | - | 149 | 29914 | 57770 | 335 | المجموع |
| Both Sexes | | | | | | | كلا الجنسين |
| 0 - 4 | 38203 | - | 46 | 11475 | 26682 | - | 4 - 0 |
| 5 - 9 | 33203 | - | 33 | 7952 | 25218 | - | 9 - 5 |
| 10 - 14 | 23752 | - | 27 | 6395 | 17330 | - | 14 - 10 |
| 15 - 19 | 18234 | - | 32 | 7455 | 10735 | 12 | 19 - 15 |
| 20 - 24 | 15067 | 4 | 32 | 7267 | 7737 | 27 | 24 - 20 |
| 25 - 29 | 11407 | 2 | 20 | 4367 | 7000 | 18 | 29 - 25 |
| 30 - 34 | 10713 | - | 19 | 2979 | 7706 | 9 | 34 - 30 |
| 35 - 39 | 7597 | 1 | 10 | 1646 | 5935 | 5 | 39 - 35 |
| 40 - 44 | 5342 | 1 | 8 | 1639 | 3677 | 17 | 44 - 40 |
| 45 - 49 | 3971 | - | 6 | 1609 | 2339 | 17 | 49 - 45 |
| 50 - 54 | 3063 | 3 | 8 | 1442 | 1578 | 32 | 54 - 50 |
| 55 - 59 | 2155 | - | 8 | 1223 | 892 | 32 | 59 - 55 |
| 60 - 64 | 2339 | - | 5 | 1441 | 838 | 55 | 64 - 60 |
| 65 - 69 | 1838 | - | 8 | 1168 | 600 | 62 | 69 - 65 |
| 70 - 74 | 1278 | - | 3 | 876 | 340 | 59 | 74 - 70 |
| 75 - 79 | 641 | - | 4 | 427 | 166 | 44 | 79 - 75 |
| 80 - 84 | 380 | - | 4 | 264 | 89 | 23 | 84 - 80 |
| 85+ | 364 | - | 1 | 274 | 65 | 24 | +85 |
| Not Stated | 30 | - | - | 13 | 15 | 2 | غير مبين |
| Total | 179577 | 11 | 274 | 59912 | 118942 | 438 | المجموع |

جدول 7: الأسر الفلسطينية والسكان في أسر حسب حجم الاسرة ونوعها ونوع التجمع

Table 7: Palestinian Households and Population in Households by Size, Type of Household and Type of Locality
(حضر, Urban)

| Household Size | المجموع Total | | نوع الأسرة Household Type | | | | | | | حجم الأسرة | |
|----------------|--------------------|-------------------|-----------------------------------|-------------------|----------------------------------|-------------------|--------------------------------|-------------------|--|------------|----------------|
| | | | أسرة مركبة Composite Household | | أسرة ممتدة Extended Household | | أسرة نوية Nuclear Household | | أسرة من شخص واحد One Person Household | | |
| | سكان Population | أسر Households | سكان Population | أسر Households | سكان Population | أسر Households | سكان Population | أسر Households | 232 | | |
| 1 | 232 | 232 | - | - | - | - | - | - | - | 232 | 1 |
| 2 | 2208 | 1104 | 6 | 3 | 100 | 50 | 2102 | 1051 | - | - | 2 |
| 3 | 3114 | 1038 | 9 | 3 | 363 | 121 | 2742 | 914 | - | - | 3 |
| 4 | 5384 | 1346 | 4 | 1 | 684 | 171 | 4696 | 1174 | - | - | 4 |
| 5 | 8040 | 1608 | - | - | 1115 | 223 | 6925 | 1385 | - | - | 5 |
| 6 | 10482 | 1747 | - | - | 1842 | 307 | 8640 | 1440 | - | - | 6 |
| 7 | 12096 | 1728 | 14 | 2 | 2338 | 334 | 9744 | 1392 | - | - | 7 |
| 8 | 12976 | 1622 | - | - | 2816 | 352 | 10160 | 1270 | - | - | 8 |
| 9 | 12420 | 1380 | 9 | 1 | 3339 | 371 | 9072 | 1008 | - | - | 9 |
| 10 | 11710 | 1171 | - | - | 3570 | 357 | 8140 | 814 | - | - | 10 |
| 11 + | 34104 | 2626 | 136 | 9 | 19305 | 1398 | 14663 | 1219 | - | - | +11 |
| Total | 112766 | 15602 | 178 | 19 | 35472 | 3684 | 76884 | 11667 | 232 | | المجموع |

جدول (7 تابع): الأسر الفلسطينية والسكان في أسر حسب حجم الاسرة ونوعها ونوع التجمع

Table (7 Cont.): Palestinian Households and Population in Households by Size, Type of Household and Type of Locality
(ريف, Rural)

| Household Size | المجموع Total | | نوع الأسرة Household Type | | | | | | | حجم الأسرة | |
|----------------|--------------------|-------------------|-----------------------------------|-------------------|----------------------------------|-------------------|--------------------------------|-------------------|--|------------|-------------------|
| | | | أسرة مركبة Composite Household | | أسرة ممتدة Extended Household | | أسرة نوية Nuclear Household | | أسرة من شخص واحد One Person Household | | |
| | سكان Population | أسر Households | سكان Population | أسر Households | سكان Population | أسر Households | سكان Population | أسر Households | سكان Population | | أسر Households |
| 1 | 26 | 26 | - | - | - | - | - | - | - | 26 | 1 |
| 2 | 196 | 98 | - | - | 8 | 4 | 188 | 94 | - | - | 2 |
| 3 | 288 | 96 | - | - | 33 | 11 | 255 | 85 | - | - | 3 |
| 4 | 412 | 103 | - | - | 40 | 10 | 372 | 93 | - | - | 4 |
| 5 | 615 | 123 | 5 | 1 | 130 | 26 | 480 | 96 | - | - | 5 |
| 6 | 798 | 133 | 12 | 2 | 114 | 19 | 672 | 112 | - | - | 6 |
| 7 | 679 | 97 | - | - | 133 | 19 | 546 | 78 | - | - | 7 |
| 8 | 800 | 100 | - | - | 160 | 20 | 640 | 80 | - | - | 8 |
| 9 | 747 | 83 | - | - | 225 | 25 | 522 | 58 | - | - | 9 |
| 10 | 530 | 53 | - | - | 140 | 14 | 390 | 39 | - | - | 10 |
| 11 + | 1447 | 114 | - | - | 887 | 68 | 560 | 46 | - | - | +11 |
| Total | 6538 | 1026 | 17 | 3 | 1870 | 216 | 4625 | 781 | 26 | | المجموع |

جدول (7 تابع): الأسر الفلسطينية والسكان في أسر حسب حجم الاسرة ونوعها ونوع التجمع

**Table (7 Cont.): Palestinian Households and Population in Households by Size, Type of Household and Type of Locality
(Camps, مخيمات)**

| Household Size | المجموع Total | | نوع الأسرة Household Type | | | | | | | حجم الأسرة | |
|----------------|--------------------|-------------------|-----------------------------------|-------------------|----------------------------------|-------------------|--------------------------------|-------------------|--|------------|----------------|
| | | | أسرة مركبة Composite Household | | أسرة ممتدة Extended Household | | أسرة نوية Nuclear Household | | أسرة من شخص واحد One Person Household | | |
| | سكان Population | أسر Households | سكان Population | أسر Households | سكان Population | أسر Households | سكان Population | أسر Households | 180 | | |
| 1 | 180 | 180 | - | - | - | - | - | - | - | 180 | 1 |
| 2 | 1086 | 543 | 2 | 1 | 92 | 46 | 992 | 496 | - | - | 2 |
| 3 | 1746 | 582 | 3 | 1 | 318 | 106 | 1425 | 475 | - | - | 3 |
| 4 | 2648 | 662 | - | - | 408 | 102 | 2240 | 560 | - | - | 4 |
| 5 | 4025 | 805 | - | - | 760 | 152 | 3265 | 653 | - | - | 5 |
| 6 | 5706 | 951 | 18 | 3 | 1224 | 204 | 4464 | 744 | - | - | 6 |
| 7 | 6370 | 910 | - | - | 1736 | 248 | 4634 | 662 | - | - | 7 |
| 8 | 7136 | 892 | 8 | 1 | 1840 | 230 | 5288 | 661 | - | - | 8 |
| 9 | 7038 | 782 | 27 | 3 | 2214 | 246 | 4797 | 533 | - | - | 9 |
| 10 | 6850 | 685 | 10 | 1 | 2470 | 247 | 4370 | 437 | - | - | 10 |
| 11 + | 17565 | 1345 | 13 | 1 | 11548 | 839 | 6004 | 505 | - | - | +11 |
| Total | 60350 | 8337 | 81 | 11 | 22610 | 2420 | 37479 | 5726 | 180 | | المجموع |

جدول (7 تابع): الأسر الفلسطينية والسكان في أسر حسب حجم الاسرة ونوعها ونوع التجمع

Table (7 Cont.): Palestinian Households and Population in Households by Size, Type of Household and Type of Locality
(المجموع، Total)

| Household Size | المجموع Total | | نوع الأسرة Household Type | | | | | | | حجم الأسرة | |
|----------------|--------------------|-------------------|-----------------------------------|-------------------|----------------------------------|-------------------|--------------------------------|-------------------|--|------------|----------------|
| | | | أسرة مركبة Composite Household | | أسرة ممتدة Extended Household | | أسرة نوية Nuclear Household | | أسرة من شخص واحد One Person Household | | |
| | سكان Population | أسر Households | سكان Population | أسر Households | سكان Population | أسر Households | سكان Population | أسر Households | | | |
| 1 | 438 | 438 | - | - | - | - | - | - | - | 438 | 1 |
| 2 | 3490 | 1745 | 8 | 4 | 200 | 100 | 3282 | 1641 | - | - | 2 |
| 3 | 5148 | 1716 | 12 | 4 | 714 | 238 | 4422 | 1474 | - | - | 3 |
| 4 | 8444 | 2111 | 4 | 1 | 1132 | 283 | 7308 | 1827 | - | - | 4 |
| 5 | 12680 | 2536 | 5 | 1 | 2005 | 401 | 10670 | 2134 | - | - | 5 |
| 6 | 16986 | 2831 | 30 | 5 | 3180 | 530 | 13776 | 2296 | - | - | 6 |
| 7 | 19145 | 2735 | 14 | 2 | 4207 | 601 | 14924 | 2132 | - | - | 7 |
| 8 | 20912 | 2614 | 8 | 1 | 4816 | 602 | 16088 | 2011 | - | - | 8 |
| 9 | 20205 | 2245 | 36 | 4 | 5778 | 642 | 14391 | 1599 | - | - | 9 |
| 10 | 19090 | 1909 | 10 | 1 | 6180 | 618 | 12900 | 1290 | - | - | 10 |
| 11 + | 53116 | 4085 | 149 | 10 | 31740 | 2305 | 21227 | 1770 | - | - | +11 |
| Total | 179654 | 24965 | 276 | 33 | 59952 | 6320 | 118988 | 18174 | 438 | | المجموع |

جدول 8: أرباب الأسر الفلسطينية حسب فئات العمر بالسنوات والجنس وباقي أفراد الأسر حسب فئات العمر بالسنوات والعلاقة برب الأسرة

Table 8: Heads of Palestinian Households by Age Groups in Years and Sex, and Other Households Members by Age Groups in Years and Relationship to Head of Household

| Age and Sex of The Head of Household and Age of Other Household Members | علاقة باقي أفراد الأسرة برب الأسرة | | | | | | | | | | | أرباب الأسر Heads of Households | عمر وجنس رب الأسرة وعمر باقي أفراد الأسرة | |
|---|---|-------------------------|-----------------|---------------------------------|---|---------------------------------|---|---------------------------------|-------------------------------|--------------------------------|----------------------|------------------------------------|---|--|
| | Relationship of other Household Member to Head of Household | | | | | | | | | | | | | |
| | المجموع Total | غير مبيّن Not Stated | آخرون Others | أقرباء آخرون Other Relatives | زوجة ابن / زوجة بنت Son / Daughter in law | حفيد / حفيدة Grand- child | جد / جدة Grand Father / Mother | أخ / أخت Brother / Sister | أب / أم Father / Mother | ابن / بنت Son / Daughter | زوج / زوجة Spouse | | | |
| Male Head | | | | | | | | | | | | | | |
| Age of Head of Household Less Than 25 | - | - | - | - | - | - | - | - | - | - | - | - | 1994 | رب الأسرة ذكر عمر رب الأسرة أقل من 25 سنة |
| Age of Other Household Members | 5563 | - | 1 | 195 | - | - | 23 | 515 | 224 | 2729 | 1876 | - | عمر باقي الأفراد | |
| Under 15 | 2988 | - | - | 96 | - | - | - | 156 | - | 2729 | 7 | - | أقل من 15 | |
| 15 - 19 | 1043 | - | 1 | 55 | - | - | - | 178 | - | - | 809 | - | 19 - 15 | |
| 20 - 24 | 1095 | - | - | 19 | - | - | - | 119 | - | - | 957 | - | 24 - 20 | |
| 25 - 29 | 125 | - | - | 2 | - | - | - | 29 | - | - | 94 | - | 29 - 25 | |
| 30 - 34 | 30 | - | - | 5 | - | - | - | 16 | - | - | 9 | - | 34 - 30 | |
| 35 - 39 | 18 | - | - | 3 | - | - | - | 11 | 4 | - | - | - | 39 - 35 | |
| 40 - 44 | 25 | - | - | 2 | - | - | - | 3 | 20 | - | - | - | 44 - 40 | |
| 45 - 49 | 32 | - | - | 2 | - | - | - | 1 | 29 | - | - | - | 49 - 45 | |
| 50 - 54 | 43 | - | - | 6 | - | - | - | 1 | 36 | - | - | - | 54 - 50 | |
| 55 - 59 | 36 | - | - | 1 | - | - | 1 | - | 34 | - | - | - | 59 - 55 | |
| 60 - 64 | 46 | - | - | 1 | - | - | - | - | 45 | - | - | - | 64 - 60 | |
| 65+ | 82 | - | - | 3 | - | - | 22 | 1 | 56 | - | - | - | + 65 | |
| Not Stated | - | - | - | - | - | - | - | - | - | - | - | - | غير مبيّن | |
| Age of Head of Household 25 - 29 Years | - | - | - | - | - | - | - | - | - | - | - | 3518 | عمر رب الأسرة 25 - 29 سنة | |
| Age of Other Household Members | 15432 | - | 1 | 503 | - | - | 24 | 656 | 444 | 10306 | 3498 | - | عمر باقي الأفراد | |
| Under 15 | 10667 | - | 1 | 273 | - | - | - | 86 | - | 10306 | 1 | - | أقل من 15 | |
| 15 - 19 | 563 | - | - | 88 | - | - | - | 127 | - | - | 348 | - | 19 - 15 | |
| 20 - 24 | 2034 | - | - | 84 | - | - | - | 226 | - | - | 1724 | - | 24 - 20 | |
| 25 - 29 | 1387 | - | - | 20 | - | - | - | 116 | - | - | 1251 | - | 29 - 25 | |
| 30 - 34 | 228 | - | - | 12 | - | - | - | 57 | - | - | 159 | - | 34 - 30 | |
| 35 - 39 | 43 | - | - | 2 | - | - | - | 26 | - | - | 15 | - | 39 - 35 | |
| 40 - 44 | 13 | - | - | 3 | - | - | - | 7 | 3 | - | - | - | 44 - 40 | |
| 45 - 49 | 30 | - | - | 4 | - | - | - | 5 | 21 | - | - | - | 49 - 45 | |
| 50 - 54 | 46 | - | - | 2 | - | - | - | 1 | 43 | - | - | - | 54 - 50 | |
| 55 - 59 | 67 | - | - | 4 | - | - | - | - | 63 | - | - | - | 59 - 55 | |
| 60 - 64 | 127 | - | - | 2 | - | - | 1 | - | 124 | - | - | - | 64 - 60 | |
| 65+ | 222 | - | - | 9 | - | - | 23 | - | 190 | - | - | - | + 65 | |
| Not Stated | 5 | - | - | - | - | - | - | 5 | - | - | - | - | غير مبيّن | |

جدول (8 تابع): أرباب الأسر الفلسطينية حسب فئات العمر بالسنوات والجنس وباقي أفراد الأسر حسب فئات العمر بالسنوات والعلاقة برب الأسرة

Table (8 Cont.): Heads of Palestinian Households by Age Groups in Years and Sex, and Other Households Members by Age Groups in Years and Relationship to Head of Household

| Age and Sex of The Head of Household and Age of Other Household Members | علاقة باقي أفراد الأسرة برب الأسرة | | | | | | | | | | | أرباب الأسر Heads of Households | عمر وجنس رب الأسرة وعمر باقي أفراد الأسرة |
|---|------------------------------------|------------------------|-----------------|---------------------------------|---------------------------------|--------------------------------|--|------------------------------------|----------------------------------|-----------------------------------|-------------------------|------------------------------------|---|
| | المجموع Total | غير مبين Not Stated | آخرون Others | أقرباء آخرون Other Relatives | زوجة ابن / زوج بنت in law | حفيد / حفيدة Grand-child | جد / جدة Grand Father / Mother | أخ / أخت Brother / Sister | أب / أم Father / Mother | ابن / بنت Son / Daughter | زوج / زوجة Spouse | | |
| Age of Head of Household 30 - 34 Years | - | - | - | - | - | - | - | - | - | - | - | 4708 | عمر رب الأسرة 30 - 34 سنة |
| Age of Other Household Members | 27796 | - | 14 | 607 | 3 | 2 | 25 | 545 | 606 | 21214 | 4780 | - | عمر باقي الأفراد |
| Under 15 | 21472 | - | 2 | 339 | - | 2 | - | 29 | - | 21099 | 1 | - | أقل من 15 |
| 15 - 19 | 333 | - | 4 | 69 | 2 | - | - | 66 | - | 115 | 77 | - | 19 - 15 |
| 20 - 24 | 1053 | - | 4 | 91 | - | - | - | 136 | - | - | 822 | - | 24 - 20 |
| 25 - 29 | 2170 | - | - | 45 | 1 | - | - | 163 | - | - | 1961 | - | 29 - 25 |
| 30 - 34 | 1797 | - | 2 | 9 | - | - | - | 81 | - | - | 1705 | - | 34 - 30 |
| 35 - 39 | 232 | - | - | 2 | - | - | - | 34 | - | - | 196 | - | 39 - 35 |
| 40 - 44 | 39 | - | - | 1 | - | - | - | 21 | - | - | 17 | - | 44 - 40 |
| 45 - 49 | 18 | - | - | 2 | - | - | - | 8 | 7 | - | 1 | - | 49 - 45 |
| 50 - 54 | 45 | - | - | 6 | - | - | - | 4 | 35 | - | - | - | 54 - 50 |
| 55 - 59 | 103 | - | - | 8 | - | - | - | - | 95 | - | - | - | 59 - 55 |
| 60 - 64 | 147 | - | - | 12 | - | - | 1 | 2 | 132 | - | - | - | 64 - 60 |
| 65+ | 385 | - | 2 | 23 | - | - | 23 | - | 337 | - | - | - | + 65 |
| Not Stated | 2 | - | - | - | - | - | 1 | 1 | - | - | - | - | غير مبين |
| Age of Head of Household 35 - 39 Years | - | - | - | - | - | - | - | - | - | - | - | 3720 | عمر رب الأسرة 35 - 39 سنة |
| Age of Other Household Members | 28135 | - | 4 | 432 | 48 | 22 | 7 | 283 | 401 | 23132 | 3806 | - | عمر باقي الأفراد |
| Under 15 | 21356 | - | 1 | 262 | 1 | 22 | - | 9 | - | 21061 | - | - | أقل من 15 |
| 15 - 19 | 2123 | - | - | 33 | 35 | - | - | 23 | - | 2009 | 23 | - | 19 - 15 |
| 20 - 24 | 290 | - | - | 47 | 12 | - | - | 47 | - | 61 | 123 | - | 24 - 20 |
| 25 - 29 | 670 | - | 1 | 31 | - | - | - | 67 | - | - | 571 | - | 29 - 25 |
| 30 - 34 | 1708 | - | - | 17 | - | - | - | 73 | - | - | 1618 | - | 34 - 30 |
| 35 - 39 | 1304 | - | 1 | - | - | - | - | 25 | - | - | 1278 | - | 39 - 35 |
| 40 - 44 | 188 | - | - | 1 | - | - | - | 13 | - | - | 174 | - | 44 - 40 |
| 45 - 49 | 33 | - | - | 2 | - | - | - | 13 | - | - | 18 | - | 49 - 45 |
| 50 - 54 | 26 | - | - | 8 | - | - | - | 9 | 8 | - | 1 | - | 54 - 50 |
| 55 - 59 | 48 | - | - | 8 | - | - | - | 2 | 38 | - | - | - | 59 - 55 |
| 60 - 64 | 94 | - | - | 7 | - | - | - | - | 87 | - | - | - | 64 - 60 |
| 65+ | 293 | - | 1 | 16 | - | - | 7 | 2 | 267 | - | - | - | + 65 |
| Not Stated | 2 | - | - | - | - | - | - | - | 1 | 1 | - | - | غير مبين |

جدول (8 تابع): أرباب الأسر الفلسطينية حسب فئات العمر بالسنوات والجنس وباقي أفراد الأسر حسب فئات العمر بالسنوات والعلاقة برب الأسرة

Table (8 Cont.): Heads of Palestinian Households by Age Groups in Years and Sex, and Other Households Members by Age Groups in Years and Relationship to Head of Household

| Age and Sex of The Head of Household and Age of Other Household Members | علاقة باقي أفراد الأسرة برب الأسرة | | | | | | | | | | | أرباب الأسر Heads of Households | عمر وجنس رب الأسرة وعمر باقي أفراد الأسرة |
|---|------------------------------------|------------------------|-----------------|---------------------------------|---------------------------------|--------------------------------|--|------------------------------------|----------------------------------|-----------------------------------|-------------------------|------------------------------------|---|
| | المجموع Total | غير مبين Not Stated | آخرون Others | أقرباء آخرون Other Relatives | زوجة ابن / زوج بنت in law | حفيد / حفيدة Grand-child | جد / جدة Grand Father / Mother | أخ / أخت Brother / Sister | أب / أم Father / Mother | ابن / بنت Son / Daughter | زوج / زوجة Spouse | | |
| Age of Head of Household 40 - 44 Years | - | - | - | - | - | - | - | - | - | - | - | 2607 | عمر رب الأسرة 40 - 44 سنة |
| Age of Other Household Members | 22170 | - | 3 | 175 | 335 | 255 | 7 | 150 | 290 | 18262 | 2693 | - | عمر باقي الأفراد |
| Under 15 | 14296 | - | - | 91 | 4 | 255 | - | 1 | - | 13945 | - | - | أقل من 15 |
| 15 - 19 | 3688 | - | 1 | 18 | 210 | - | - | 4 | - | 3453 | 2 | - | 19 - 15 |
| 20 - 24 | 1024 | - | 1 | 20 | 109 | - | - | 16 | - | 840 | 38 | - | 24 - 20 |
| 25 - 29 | 183 | - | - | 9 | 11 | - | - | 28 | - | 23 | 112 | - | 29 - 25 |
| 30 - 34 | 496 | - | - | 7 | - | - | - | 30 | - | - | 459 | - | 34 - 30 |
| 35 - 39 | 1098 | - | - | 5 | 1 | - | - | 32 | - | - | 1060 | - | 39 - 35 |
| 40 - 44 | 833 | - | - | 2 | - | - | - | 12 | - | - | 819 | - | 44 - 40 |
| 45 - 49 | 196 | - | 1 | 3 | - | - | - | 12 | - | - | 180 | - | 49 - 45 |
| 50 - 54 | 31 | - | - | 2 | - | - | - | 8 | - | - | 21 | - | 54 - 50 |
| 55 - 59 | 14 | - | - | 1 | - | - | - | 4 | 7 | - | 2 | - | 59 - 55 |
| 60 - 64 | 44 | - | - | 4 | - | - | - | 1 | 39 | - | - | - | 64 - 60 |
| 65+ | 266 | - | - | 13 | - | - | 7 | 2 | 244 | - | - | - | + 65 |
| Not Stated | 1 | - | - | - | - | - | - | - | - | 1 | - | - | غير مبين |
| Age of Head of Household 45 - 49 Years | - | - | - | - | - | - | - | - | - | - | - | 1961 | عمر رب الأسرة 45 - 49 سنة |
| Age of Other Household Members | 16892 | - | - | 133 | 568 | 685 | 4 | 72 | 217 | 13199 | 2014 | - | عمر باقي الأفراد |
| Under 15 | 8910 | - | - | 61 | 3 | 684 | - | - | - | 8162 | - | - | أقل من 15 |
| 15 - 19 | 3537 | - | - | 19 | 278 | - | - | - | - | 3237 | 3 | - | 19 - 15 |
| 20 - 24 | 1833 | - | - | 7 | 244 | 1 | - | 3 | - | 1566 | 12 | - | 24 - 20 |
| 25 - 29 | 322 | - | - | 10 | 39 | - | - | 5 | - | 228 | 40 | - | 29 - 25 |
| 30 - 34 | 160 | - | - | 6 | 4 | - | - | 9 | - | 4 | 137 | - | 34 - 30 |
| 35 - 39 | 367 | - | - | 4 | - | - | - | 12 | - | - | 351 | - | 39 - 35 |
| 40 - 44 | 801 | - | - | 1 | - | - | - | 12 | - | - | 788 | - | 44 - 40 |
| 45 - 49 | 589 | - | - | 1 | - | - | - | 6 | - | - | 582 | - | 49 - 45 |
| 50 - 54 | 111 | - | - | 3 | - | - | - | 14 | - | - | 94 | - | 54 - 50 |
| 55 - 59 | 13 | - | - | 2 | - | - | - | 5 | - | - | 6 | - | 59 - 55 |
| 60 - 64 | 19 | - | - | 3 | - | - | - | 1 | 14 | - | 1 | - | 64 - 60 |
| 65+ | 228 | - | - | 16 | - | - | 4 | 5 | 203 | - | - | - | + 65 |
| Not Stated | 2 | - | - | - | - | - | - | - | - | 2 | - | - | غير مبين |

جدول (8 تابع): أرباب الأسر الفلسطينية حسب فئات العمر بالسنوات والجنس وباقي أفراد الأسر حسب فئات العمر بالسنوات والعلاقة برب الأسرة

Table (8 Cont.): Heads of Palestinian Households by Age Groups in Years and Sex, and Other Households Members by Age Groups in Years and Relationship to Head of Household

| Age and Sex of The Head of Household and Age of Other Household Members | علاقة باقي أفراد الأسرة برب الأسرة | | | | | | | | | | | أرباب الأسر Heads of Households | عمر وجنس رب الأسرة وعمر باقي أفراد الأسرة |
|---|------------------------------------|------------------------|-----------------|---------------------------------|---------------------------------|--------------------------------|--|------------------------------------|----------------------------------|-----------------------------------|-------------------------|------------------------------------|---|
| | المجموع Total | غير مبين Not Stated | آخرون Others | أقرباء آخرون Other Relatives | زوجة ابن / زوج بنت in law | حفيد / حفيدة Grand-child | جد / جدة Grand Father / Mother | أخ / أخت Brother / Sister | أب / أم Father / Mother | ابن / بنت Son / Daughter | زوج / زوجة Spouse | | |
| Age of Head of Household 50 - 54 Years | - | - | - | - | - | - | - | - | - | - | - | 1440 | عمر رب الأسرة 50 - 54 سنة |
| Age of Other Household Members | 11411 | - | 3 | 64 | 572 | 915 | 1 | 50 | 133 | 8186 | 1487 | - | عمر باقي الأفراد |
| Under 15 | 5001 | - | - | 23 | 2 | 913 | - | - | - | 4063 | - | - | أقل من 15 |
| 15 - 19 | 2442 | - | - | 3 | 227 | - | - | - | - | 2211 | 1 | - | 19 - 15 |
| 20 - 24 | 1659 | - | 1 | 8 | 247 | 2 | - | - | - | 1396 | 5 | - | 24 - 20 |
| 25 - 29 | 530 | - | - | 7 | 77 | - | - | 2 | - | 426 | 18 | - | 29 - 25 |
| 30 - 34 | 174 | - | 1 | 9 | 16 | - | - | 3 | - | 86 | 59 | - | 34 - 30 |
| 35 - 39 | 142 | - | - | 3 | 1 | - | - | 4 | - | 3 | 131 | - | 39 - 35 |
| 40 - 44 | 305 | - | - | 1 | - | - | - | 6 | - | - | 298 | - | 44 - 40 |
| 45 - 49 | 536 | - | - | 2 | - | - | - | 11 | - | - | 523 | - | 49 - 45 |
| 50 - 54 | 416 | - | - | - | - | - | - | 11 | - | - | 405 | - | 54 - 50 |
| 55 - 59 | 54 | - | - | 2 | - | - | - | 6 | - | - | 46 | - | 59 - 55 |
| 60 - 64 | 8 | - | - | 1 | - | - | - | 5 | 2 | - | - | - | 64 - 60 |
| 65+ | 141 | - | 1 | 5 | - | - | 1 | 2 | 131 | - | 1 | - | + 65 |
| Not Stated | 3 | - | - | - | 2 | - | - | - | - | 1 | - | - | غير مبين |
| Age of Head of Household 55 - 59 Years | - | - | - | - | - | - | - | - | - | - | - | 809 | عمر رب الأسرة 55 - 59 سنة |
| Age of Other Household Members | 5890 | - | 1 | 21 | 451 | 831 | 3 | 11 | 37 | 3709 | 826 | - | عمر باقي الأفراد |
| Under 15 | 2217 | - | - | 6 | 1 | 826 | - | - | - | 1384 | - | - | أقل من 15 |
| 15 - 19 | 1176 | - | 1 | 1 | 146 | 2 | - | - | - | 1026 | - | - | 19 - 15 |
| 20 - 24 | 968 | - | - | 2 | 189 | 1 | - | - | - | 775 | 1 | - | 24 - 20 |
| 25 - 29 | 453 | - | - | - | 84 | 1 | - | - | - | 362 | 6 | - | 29 - 25 |
| 30 - 34 | 185 | - | - | - | 25 | - | - | - | - | 134 | 26 | - | 34 - 30 |
| 35 - 39 | 65 | - | - | - | 6 | - | - | - | - | 26 | 33 | - | 39 - 35 |
| 40 - 44 | 78 | - | - | 1 | - | - | - | 3 | - | 1 | 73 | - | 44 - 40 |
| 45 - 49 | 176 | - | - | - | - | - | - | - | - | - | 176 | - | 49 - 45 |
| 50 - 54 | 310 | - | - | 2 | - | - | - | 3 | - | - | 305 | - | 54 - 50 |
| 55 - 59 | 183 | - | - | - | - | - | - | 2 | - | - | 181 | - | 59 - 55 |
| 60 - 64 | 24 | - | - | 1 | - | - | - | 2 | - | - | 21 | - | 64 - 60 |
| 65+ | 53 | - | - | 8 | - | - | 3 | 1 | 37 | - | 4 | - | + 65 |
| Not Stated | 2 | - | - | - | - | 1 | - | - | - | 1 | - | - | غير مبين |

جدول (8 تابع): أرباب الأسر الفلسطينية حسب فئات العمر بالسنوات والجنس وباقي أفراد الأسر حسب فئات العمر بالسنوات والعلاقة برب الأسرة

Table (8 Cont.): Heads of Palestinian Households by Age Groups in Years and Sex, and Other Households Members by Age Groups in Years and Relationship to Head of Household

| Age and Sex of The Head of Household and Age of Other Household Members | علاقة باقي أفراد الأسرة برب الأسرة | | | | | | | | | | | أرباب الأسر Heads of Households | عمر وجنس رب الأسرة وعمر باقي أفراد الأسرة |
|---|------------------------------------|------------------------|-----------------|---------------------------------|---------------------------------|--------------------------------|--|------------------------------------|----------------------------------|-----------------------------------|-------------------------|------------------------------------|---|
| | المجموع Total | غير مبين Not Stated | آخرون Others | أقرباء آخرون Other Relatives | زوجة ابن / زوج بنت in law | حفيد / حفيدة Grand-child | جد / جدة Grand Father / Mother | أخ / أخت Brother / Sister | أب / أم Father / Mother | ابن / بنت Son / Daughter | زوج / زوجة Spouse | | |
| Age of Head of Household 60 - 64 Years | - | - | - | - | - | - | - | - | - | - | - | 980 | عمر رب الأسرة 60 - 64 سنة |
| Age of Other Household Members | 6504 | - | 2 | 39 | 673 | 1476 | 1 | 14 | 35 | 3286 | 978 | - | عمر باقي الأفراد |
| Under 15 | 2252 | - | - | 7 | 2 | 1453 | - | - | - | 790 | - | - | أقل من 15 |
| 15 - 19 | 1030 | - | - | 8 | 175 | 20 | - | - | - | 827 | - | - | 19 - 15 |
| 20 - 24 | 1082 | - | - | 6 | 282 | 2 | - | - | - | 790 | 2 | - | 24 - 20 |
| 25 - 29 | 652 | - | - | 3 | 136 | 1 | - | 1 | - | 504 | 7 | - | 29 - 25 |
| 30 - 34 | 332 | - | - | 2 | 59 | - | - | - | - | 263 | 8 | - | 34 - 30 |
| 35 - 39 | 125 | - | - | 1 | 15 | - | - | - | - | 85 | 24 | - | 39 - 35 |
| 40 - 44 | 72 | - | - | - | 3 | - | - | 1 | - | 24 | 44 | - | 44 - 40 |
| 45 - 49 | 82 | - | - | 1 | - | - | - | 5 | - | 1 | 75 | - | 49 - 45 |
| 50 - 54 | 231 | - | 1 | 1 | 1 | - | - | 2 | - | - | 226 | - | 54 - 50 |
| 55 - 59 | 337 | - | - | 1 | - | - | - | 2 | - | - | 334 | - | 59 - 55 |
| 60 - 64 | 239 | - | - | 1 | - | - | - | 1 | - | - | 237 | - | 64 - 60 |
| 65+ | 68 | - | 1 | 8 | - | - | 1 | 2 | 35 | - | 21 | - | + 65 |
| Not Stated | 2 | - | - | - | - | - | - | - | - | 2 | - | - | غير مبين |
| Age of Head of Household 65 Years and Over | - | - | - | - | - | - | - | - | - | - | - | 1611 | عمر رب الأسرة 65 سنة فأكثر |
| Age of Other Household Members | 8570 | - | 6 | 65 | 970 | 2541 | - | 22 | 19 | 3382 | 1565 | - | عمر باقي الأفراد |
| Under 15 | 2949 | - | - | 16 | 1 | 2404 | - | - | - | 528 | - | - | أقل من 15 |
| 15 - 19 | 944 | - | 1 | 12 | 205 | 94 | - | - | - | 631 | 1 | - | 19 - 15 |
| 20 - 24 | 1178 | - | - | 13 | 342 | 38 | - | 1 | - | 784 | - | - | 24 - 20 |
| 25 - 29 | 871 | - | 2 | 5 | 224 | 5 | - | - | - | 630 | 5 | - | 29 - 25 |
| 30 - 34 | 574 | - | - | 1 | 123 | - | - | - | - | 441 | 9 | - | 34 - 30 |
| 35 - 39 | 267 | - | 1 | - | 48 | - | - | - | - | 202 | 16 | - | 39 - 35 |
| 40 - 44 | 159 | - | 1 | 2 | 20 | - | - | 2 | - | 90 | 44 | - | 44 - 40 |
| 45 - 49 | 121 | - | - | 2 | 4 | - | - | 2 | - | 50 | 63 | - | 49 - 45 |
| 50 - 54 | 130 | - | - | - | 2 | - | - | 1 | - | 18 | 109 | - | 54 - 50 |
| 55 - 59 | 280 | - | 1 | - | 1 | - | - | 3 | - | 7 | 268 | - | 59 - 55 |
| 60 - 64 | 406 | - | - | 2 | - | - | - | 3 | - | 1 | 400 | - | 64 - 60 |
| 65+ | 691 | - | - | 12 | - | - | - | 10 | 19 | - | 650 | - | + 65 |
| Not Stated | - | - | - | - | - | - | - | - | - | - | - | - | غير مبين |

جدول (8 تابع): أرباب الأسر الفلسطينية حسب فئات العمر بالسنوات والجنس وباقي أفراد الأسر حسب فئات العمر بالسنوات والعلاقة برب الأسرة

Table (8 Cont.): Heads of Palestinian Households by Age Groups in Years and Sex, and Other Households Members by Age Groups in Years and Relationship to Head of Household

| Age and Sex of The Head of Household and Age of Other Household Members | علاقة باقي أفراد الأسرة برب الأسرة | | | | | | | | | | | أرباب الأسر Heads of Households | عمر وجنس رب الأسرة وعمر باقي أفراد الأسرة |
|---|------------------------------------|------------------------|-----------------|---------------------------------|---------------------------------|--------------------------------|--|------------------------------------|----------------------------------|-----------------------------------|-------------------------|------------------------------------|---|
| | المجموع Total | غير مبين Not Stated | آخرون Others | أقرباء آخرون Other Relatives | زوجة ابن / زوج بنت in law | حفيد / حفيدة Grand-child | جد / جدة Grand Father / Mother | أخ / أخت Brother / Sister | أب / أم Father / Mother | ابن / بنت Son / Daughter | زوج / زوجة Spouse | | |
| Age of Head of Household Not Stated | - | - | - | - | - | - | - | - | - | - | - | 5 | عمر رب الأسرة غير مبين |
| Age of Other Household Members | 17 | - | - | - | - | - | - | - | - | 13 | 4 | - | عمر باقي الأفراد |
| Under 15 | 10 | - | - | - | - | - | - | - | - | 10 | - | - | أقل من 15 |
| 15 - 19 | - | - | - | - | - | - | - | - | - | - | - | - | 19 - 15 |
| 20 - 24 | 1 | - | - | - | - | - | - | - | - | - | 1 | - | 24 - 20 |
| 25 - 29 | - | - | - | - | - | - | - | - | - | - | - | - | 29 - 25 |
| 30 - 34 | - | - | - | - | - | - | - | - | - | - | - | - | 34 - 30 |
| 35 - 39 | 1 | - | - | - | - | - | - | - | - | - | 1 | - | 39 - 35 |
| 40 - 44 | - | - | - | - | - | - | - | - | - | - | - | - | 44 - 40 |
| 45 - 49 | - | - | - | - | - | - | - | - | - | - | - | - | 49 - 45 |
| 50 - 54 | - | - | - | - | - | - | - | - | - | - | - | - | 54 - 50 |
| 55 - 59 | - | - | - | - | - | - | - | - | - | - | - | - | 59 - 55 |
| 60 - 64 | - | - | - | - | - | - | - | - | - | - | - | - | 64 - 60 |
| 65+ | 1 | - | - | - | - | - | - | - | - | - | 1 | - | + 65 |
| Not Stated | 4 | - | - | - | - | - | - | - | - | 3 | 1 | - | غير مبين |
| All Ages | 148380 | - | 35 | 2234 | 3620 | 6727 | 95 | 2318 | 2406 | 107418 | 23527 | 23353 | المجموع لكل الأعمار |
| Female Head | | | | | | | | | | | | | رب الأسرة أنثى |
| Age of Head of Household Less Than 25 | - | - | - | - | - | - | - | - | - | - | - | 16 | عمر رب الأسرة أقل من 25 سنة |
| Age of Other Household Members | 49 | - | - | 5 | - | - | - | 8 | - | 34 | 2 | - | عمر باقي الأفراد |
| Under 15 | 40 | - | - | 3 | - | - | - | 3 | - | 34 | - | - | أقل من 15 |
| 15 - 19 | 3 | - | - | - | - | - | - | 3 | - | - | - | - | 19 - 15 |
| 20 - 24 | 3 | - | - | 1 | - | - | - | 2 | - | - | - | - | 24 - 20 |
| 25 - 29 | 2 | - | - | 1 | - | - | - | - | - | - | 1 | - | 29 - 25 |
| 30 - 34 | - | - | - | - | - | - | - | - | - | - | - | - | 34 - 30 |
| 35 - 39 | 1 | - | - | - | - | - | - | - | - | - | 1 | - | 39 - 35 |
| 40 - 44 | - | - | - | - | - | - | - | - | - | - | - | - | 44 - 40 |
| 45 - 49 | - | - | - | - | - | - | - | - | - | - | - | - | 49 - 45 |
| 50 - 54 | - | - | - | - | - | - | - | - | - | - | - | - | 54 - 50 |
| 55 - 59 | - | - | - | - | - | - | - | - | - | - | - | - | 59 - 55 |
| 60 - 64 | - | - | - | - | - | - | - | - | - | - | - | - | 64 - 60 |
| 65+ | - | - | - | - | - | - | - | - | - | - | - | - | + 65 |
| Not Stated | - | - | - | - | - | - | - | - | - | - | - | - | غير مبين |

جدول (8 تابع): أرباب الأسر الفلسطينية حسب فئات العمر بالسنوات والجنس وباقي أفراد الأسر حسب فئات العمر بالسنوات والعلاقة برب الأسرة

Table (8 Cont.): Heads of Palestinian Households by Age Groups in Years and Sex, and Other Households Members by Age Groups in Years and Relationship to Head of Household

| Age and Sex of The Head of Household and Age of Other Household Members | علاقة باقي أفراد الأسرة برب الأسرة | | | | | | | | | | | أرباب الأسر Heads of Households | عمر وجنس رب الأسرة وعمر باقي أفراد الأسرة |
|---|---|------------------------|-----------------|---------------------------------|--|------------------------------------|--|------------------------------------|----------------------------------|-----------------------------------|-------------------------|------------------------------------|---|
| | Relationship of other Household Member to Head of Household | | | | | | | | | | | | |
| | المجموع Total | غير مبين Not Stated | آخرون Others | أقرباء آخرون Other Relatives | زوجة ابن / زوج بنت Son / Daughter in law | حفيد / حفيدة Grand- child | جد / جدة Grand Father / Mother | أخ / أخت Brother / Sister | أب / أم Father / Mother | ابن / بنت Son / Daughter | زوج / زوجة Spouse | | |
| Age of Head of Household 25 - 29 Years | - | - | - | - | - | - | - | - | - | - | - | 54 | عمر رب الأسرة 25 - 29 سنة |
| Age of Other Household Members | 196 | - | - | 14 | - | - | - | 3 | - | 178 | 1 | - | عمر باقي الأفراد |
| Under 15 | 183 | - | - | 5 | - | - | - | - | - | 178 | - | - | أقل من 15 |
| 15 - 19 | 3 | - | - | 3 | - | - | - | - | - | - | - | - | 15 - 19 |
| 20 - 24 | 4 | - | - | 2 | - | - | - | 2 | - | - | - | - | 20 - 24 |
| 25 - 29 | 3 | - | - | 1 | - | - | - | 1 | - | - | 1 | - | 25 - 29 |
| 30 - 34 | - | - | - | - | - | - | - | - | - | - | - | - | 30 - 34 |
| 35 - 39 | - | - | - | - | - | - | - | - | - | - | - | - | 35 - 39 |
| 40 - 44 | 1 | - | - | 1 | - | - | - | - | - | - | - | - | 40 - 44 |
| 45 - 49 | 1 | - | - | 1 | - | - | - | - | - | - | - | - | 45 - 49 |
| 50 - 54 | 1 | - | - | 1 | - | - | - | - | - | - | - | - | 50 - 54 |
| 55 - 59 | - | - | - | - | - | - | - | - | - | - | - | - | 55 - 59 |
| 60 - 64 | - | - | - | - | - | - | - | - | - | - | - | - | 60 - 64 |
| 65+ | - | - | - | - | - | - | - | - | - | - | - | - | + 65 |
| Not Stated | - | - | - | - | - | - | - | - | - | - | - | - | غير مبين |
| Age of Head of Household 30 - 34 Years | - | - | - | - | - | - | - | - | - | - | - | 74 | عمر رب الأسرة 30 - 34 سنة |
| Age of Other Household Members | 339 | - | - | 13 | 1 | - | - | 4 | 7 | 311 | 3 | - | عمر باقي الأفراد |
| Under 15 | 300 | - | - | 1 | - | - | - | - | - | 299 | - | - | أقل من 15 |
| 15 - 19 | 15 | - | - | 3 | - | - | - | - | - | 12 | - | - | 15 - 19 |
| 20 - 24 | 4 | - | - | 1 | 1 | - | - | 2 | - | - | - | - | 20 - 24 |
| 25 - 29 | 1 | - | - | - | - | - | - | 1 | - | - | - | - | 25 - 29 |
| 30 - 34 | 3 | - | - | 1 | - | - | - | 1 | - | - | 1 | - | 30 - 34 |
| 35 - 39 | 2 | - | - | - | - | - | - | - | - | - | 2 | - | 35 - 39 |
| 40 - 44 | - | - | - | - | - | - | - | - | - | - | - | - | 40 - 44 |
| 45 - 49 | - | - | - | - | - | - | - | - | - | - | - | - | 45 - 49 |
| 50 - 54 | 1 | - | - | 1 | - | - | - | - | - | - | - | - | 50 - 54 |
| 55 - 59 | 1 | - | - | 1 | - | - | - | - | - | - | - | - | 55 - 59 |
| 60 - 64 | 5 | - | - | 2 | - | - | - | - | 3 | - | - | - | 60 - 64 |
| 65+ | 7 | - | - | 3 | - | - | - | - | 4 | - | - | - | + 65 |
| Not Stated | - | - | - | - | - | - | - | - | - | - | - | - | غير مبين |

جدول (8 تابع): أرباب الأسر الفلسطينية حسب فئات العمر بالسنوات والجنس وباقي أفراد الأسر حسب فئات العمر بالسنوات والعلاقة برب الأسرة

Table (8 Cont.): Heads of Palestinian Households by Age Groups in Years and Sex, and Other Households Members by Age Groups in Years and Relationship to Head of Household

| Age and Sex of The Head of Household and Age of Other Household Members | علاقة باقي أفراد الأسرة برب الأسرة | | | | | | | | | | | أرباب الأسر Heads of Households | عمر وجنس رب الأسرة وعمر باقي أفراد الأسرة | |
|---|------------------------------------|------------------------|-----------------|---------------------------------|---------------------------------|--------------------------------|--|------------------------------------|----------------------------------|-----------------------------------|-------------------------|------------------------------------|---|---------------------------|
| | المجموع Total | غير مبين Not Stated | آخرون Others | أقرباء آخرون Other Relatives | زوجة ابن / زوج بنت in law | حفيد / حفيدة Grand-child | جد / جدة Grand Father / Mother | أخ / أخت Brother / Sister | أب / أم Father / Mother | ابن / بنت Son / Daughter | زوج / زوجة Spouse | | | |
| Age of Head of Household 35 - 39 Years | - | - | - | - | - | - | - | - | - | - | - | - | 116 | عمر رب الأسرة 35 - 39 سنة |
| Age of Other Household Members | 654 | - | - | 16 | 2 | 3 | 1 | 7 | 3 | 620 | 2 | - | عمر باقي الأفراد | |
| Under 15 | 499 | - | - | 6 | - | 3 | - | 1 | - | 489 | - | - | أقل من 15 | |
| 15 - 19 | 119 | - | - | - | 1 | - | - | - | - | 118 | - | - | 15 - 19 | |
| 20 - 24 | 19 | - | - | 1 | 1 | - | - | 4 | - | 13 | - | - | 24 - 20 | |
| 25 - 29 | 2 | - | - | 1 | - | - | - | 1 | - | - | - | - | 29 - 25 | |
| 30 - 34 | 4 | - | - | 3 | - | - | - | 1 | - | - | - | - | 34 - 30 | |
| 35 - 39 | 1 | - | - | 1 | - | - | - | - | - | - | - | - | 39 - 35 | |
| 40 - 44 | 2 | - | - | 1 | - | - | - | - | - | - | 1 | - | 44 - 40 | |
| 45 - 49 | - | - | - | - | - | - | - | - | - | - | - | - | 49 - 45 | |
| 50 - 54 | - | - | - | - | - | - | - | - | - | - | - | - | 54 - 50 | |
| 55 - 59 | - | - | - | - | - | - | - | - | - | - | - | - | 59 - 55 | |
| 60 - 64 | 2 | - | - | - | - | - | - | - | 2 | - | - | - | 64 - 60 | |
| 65+ | 6 | - | - | 3 | - | - | 1 | - | 1 | - | 1 | - | + 65 | |
| Not Stated | - | - | - | - | - | - | - | - | - | - | - | - | غير مبين | |
| Age of Head of Household 40 - 44 Years | - | - | - | - | - | - | - | - | - | - | - | - | 174 | عمر رب الأسرة 40 - 44 سنة |
| Age of Other Household Members | 899 | - | 1 | 21 | 21 | 15 | - | 3 | 2 | 832 | 4 | - | عمر باقي الأفراد | |
| Under 15 | 566 | - | - | 11 | - | 15 | - | - | - | 540 | - | - | أقل من 15 | |
| 15 - 19 | 222 | - | - | - | 15 | - | - | - | - | 207 | - | - | 19 - 15 | |
| 20 - 24 | 91 | - | - | 1 | 6 | - | - | 1 | - | 83 | - | - | 24 - 20 | |
| 25 - 29 | 3 | - | - | 1 | - | - | - | - | - | 2 | - | - | 29 - 25 | |
| 30 - 34 | 1 | - | - | - | - | - | - | 1 | - | - | - | - | 34 - 30 | |
| 35 - 39 | 3 | - | - | 2 | - | - | - | 1 | - | - | - | - | 39 - 35 | |
| 40 - 44 | 2 | - | - | - | - | - | - | - | - | - | 2 | - | 44 - 40 | |
| 45 - 49 | 1 | - | - | - | - | - | - | - | - | - | 1 | - | 49 - 45 | |
| 50 - 54 | 1 | - | 1 | - | - | - | - | - | - | - | - | - | 54 - 50 | |
| 55 - 59 | 2 | - | - | 1 | - | - | - | - | - | - | 1 | - | 59 - 55 | |
| 60 - 64 | - | - | - | - | - | - | - | - | - | - | - | - | 64 - 60 | |
| 65+ | 7 | - | - | 5 | - | - | - | - | 2 | - | - | - | + 65 | |
| Not Stated | - | - | - | - | - | - | - | - | - | - | - | - | غير مبين | |

جدول (8 تابع): أرباب الأسر الفلسطينية حسب فئات العمر بالسنوات والجنس وباقي أفراد الأسر حسب فئات العمر بالسنوات والعلاقة برب الأسرة

Table (8 Cont.): Heads of Palestinian Households by Age Groups in Years and Sex, and Other Households Members by Age Groups in Years and Relationship to Head of Household

| Age and Sex of The Head of Household and Age of Other Household Members | علاقة باقي أفراد الأسرة برب الأسرة | | | | | | | | | | | أرباب الأسر Heads of Households | عمر وجنس رب الأسرة وعمر باقي أفراد الأسرة |
|---|------------------------------------|------------------------|-----------------|---------------------------------|---------------------------------|-----------------------------|--------------------------------------|---------------------------------|-------------------------------|--------------------------------|----------------------|------------------------------------|---|
| | المجموع Total | غير مبين Not Stated | آخرون Others | أقرباء آخرون Other Relatives | زوجة ابن / زوج بنت in law | حفيد / حفيدة Grand-child | جد / جدة Grand Father / Mother | أخ / أخت Brother / Sister | أب / أم Father / Mother | ابن / بنت Son / Daughter | زوج / زوجة Spouse | | |
| Age of Head of Household 45 - 49 Years | - | - | - | - | - | - | - | - | - | - | - | 174 | عمر رب الأسرة 45 - 49 سنة |
| Age of Other Household Members | 932 | - | - | 28 | 74 | 100 | 2 | 8 | 6 | 710 | 4 | - | عمر باقي الأفراد |
| Under 15 | 408 | - | - | 6 | 1 | 100 | - | 2 | - | 299 | - | - | أقل من 15 |
| 15 - 19 | 252 | - | - | 5 | 25 | - | - | - | - | 222 | - | - | 19 - 15 |
| 20 - 24 | 186 | - | - | 8 | 35 | - | - | - | - | 143 | - | - | 24 - 20 |
| 25 - 29 | 53 | - | - | 2 | 10 | - | - | - | - | 41 | - | - | 29 - 25 |
| 30 - 34 | 11 | - | - | 1 | 3 | - | - | 2 | - | 5 | - | - | 34 - 30 |
| 35 - 39 | 5 | - | - | 3 | - | - | - | 2 | - | - | - | - | 39 - 35 |
| 40 - 44 | 2 | - | - | - | - | - | - | 1 | - | - | 1 | - | 44 - 40 |
| 45 - 49 | 3 | - | - | - | - | - | - | - | - | - | 3 | - | 49 - 45 |
| 50 - 54 | 2 | - | - | 1 | - | - | - | 1 | - | - | - | - | 54 - 50 |
| 55 - 59 | - | - | - | - | - | - | - | - | - | - | - | - | 59 - 55 |
| 60 - 64 | - | - | - | - | - | - | - | - | - | - | - | - | 64 - 60 |
| 65+ | 10 | - | - | 2 | - | - | 2 | - | 6 | - | - | - | + 65 |
| Not Stated | - | - | - | - | - | - | - | - | - | - | - | - | غير مبين |
| Age of Head of Household 50 - 54 Years | - | - | - | - | - | - | - | - | - | - | - | 215 | عمر رب الأسرة 50 - 54 سنة |
| Age of Other Household Members | 943 | - | - | 22 | 97 | 137 | 1 | 4 | 6 | 673 | 3 | - | عمر باقي الأفراد |
| Under 15 | 309 | - | - | 3 | - | 136 | - | - | - | 170 | - | - | أقل من 15 |
| 15 - 19 | 264 | - | - | 5 | 36 | 1 | - | - | - | 222 | - | - | 19 - 15 |
| 20 - 24 | 229 | - | - | - | 44 | - | - | - | - | 185 | - | - | 24 - 20 |
| 25 - 29 | 87 | - | - | 1 | 14 | - | - | - | - | 72 | - | - | 29 - 25 |
| 30 - 34 | 24 | - | - | 1 | 3 | - | - | - | - | 20 | - | - | 34 - 30 |
| 35 - 39 | 5 | - | - | - | - | - | - | 1 | - | 4 | - | - | 39 - 35 |
| 40 - 44 | 5 | - | - | 4 | - | - | - | 1 | - | - | - | - | 44 - 40 |
| 45 - 49 | 1 | - | - | - | - | - | - | 1 | - | - | - | - | 49 - 45 |
| 50 - 54 | 2 | - | - | 1 | - | - | - | 1 | - | - | - | - | 54 - 50 |
| 55 - 59 | 2 | - | - | - | - | - | - | - | - | - | 2 | - | 59 - 55 |
| 60 - 64 | 1 | - | - | - | - | - | - | - | - | - | 1 | - | 64 - 60 |
| 65+ | 14 | - | - | 7 | - | - | 1 | - | 6 | - | - | - | + 65 |
| Not Stated | - | - | - | - | - | - | - | - | - | - | - | - | غير مبين |

جدول (8 تابع): أرباب الأسر الفلسطينية حسب فئات العمر بالسنوات والجنس وباقي أفراد الأسر حسب فئات العمر بالسنوات والعلاقة برب الأسرة

Table (8 Cont.): Heads of Palestinian Households by Age Groups in Years and Sex, and Other Households Members by Age Groups in Years and Relationship to Head of Household

| Age and Sex of The Head of Household and Age of Other Household Members | علاقة باقي أفراد الأسرة برب الأسرة | | | | | | | | | | | أرباب الأسر Heads of Households | عمر وجنس رب الأسرة وعمر باقي أفراد الأسرة | |
|---|------------------------------------|------------------------|-----------------|---------------------------------|---------------------------------|--------------------------------|--|------------------------------------|----------------------------------|-----------------------------------|-------------------------|------------------------------------|---|---------------------------|
| | المجموع Total | غير مبين Not Stated | آخرون Others | أقرباء آخرون Other Relatives | زوجة ابن / زوج بنت in law | حفيد / حفيدة Grand-child | جد / جدة Grand Father / Mother | أخ / أخت Brother / Sister | أب / أم Father / Mother | ابن / بنت Son / Daughter | زوج / زوجة Spouse | | | |
| Age of Head of Household 55 - 59 Years | - | - | - | - | - | - | - | - | - | - | - | - | 197 | عمر رب الأسرة 55 - 59 سنة |
| Age of Other Household Members | 899 | - | 1 | 21 | 114 | 230 | - | 2 | 3 | 526 | 2 | - | عمر باقي الأفراد | |
| Under 15 | 273 | - | - | 6 | - | 229 | - | - | - | 38 | - | - | أقل من 15 | |
| 15 - 19 | 180 | - | - | 3 | 34 | 1 | - | - | - | 142 | - | - | 19 - 15 | |
| 20 - 24 | 208 | - | - | 3 | 41 | - | - | - | - | 164 | - | - | 24 - 20 | |
| 25 - 29 | 140 | - | - | - | 30 | - | - | - | - | 110 | - | - | 29 - 25 | |
| 30 - 34 | 63 | - | - | - | 6 | - | - | - | - | 57 | - | - | 34 - 30 | |
| 35 - 39 | 17 | - | - | 1 | 2 | - | - | - | - | 14 | - | - | 39 - 35 | |
| 40 - 44 | 2 | - | - | - | 1 | - | - | - | - | 1 | - | - | 44 - 40 | |
| 45 - 49 | 2 | - | - | 2 | - | - | - | - | - | - | - | - | 49 - 45 | |
| 50 - 54 | 2 | - | 1 | 1 | - | - | - | - | - | - | - | - | 54 - 50 | |
| 55 - 59 | 3 | - | - | 1 | - | - | - | 2 | - | - | - | - | 59 - 55 | |
| 60 - 64 | 2 | - | - | 1 | - | - | - | - | - | - | 1 | - | 64 - 60 | |
| 65+ | 7 | - | - | 3 | - | - | - | - | 3 | - | 1 | - | + 65 | |
| Not Stated | - | - | - | - | - | - | - | - | - | - | - | - | غير مبين | |
| Age of Head of Household 60 - 64 Years | - | - | - | - | - | - | - | - | - | - | - | - | 194 | عمر رب الأسرة 60 - 64 سنة |
| Age of Other Household Members | 683 | - | - | 9 | 100 | 209 | - | 2 | - | 362 | 1 | - | عمر باقي الأفراد | |
| Under 15 | 214 | - | - | - | - | 204 | - | - | - | 10 | - | - | أقل من 15 | |
| 15 - 19 | 80 | - | - | 1 | 25 | 3 | - | - | - | 51 | - | - | 19 - 15 | |
| 20 - 24 | 166 | - | - | 2 | 46 | 2 | - | - | - | 116 | - | - | 24 - 20 | |
| 25 - 29 | 103 | - | - | 2 | 16 | - | - | - | - | 85 | - | - | 29 - 25 | |
| 30 - 34 | 74 | - | - | - | 11 | - | - | - | - | 63 | - | - | 34 - 30 | |
| 35 - 39 | 17 | - | - | - | - | - | - | - | - | 17 | - | - | 39 - 35 | |
| 40 - 44 | 17 | - | - | - | 1 | - | - | - | - | 16 | - | - | 44 - 40 | |
| 45 - 49 | 5 | - | - | - | 1 | - | - | - | - | 4 | - | - | 49 - 45 | |
| 50 - 54 | 1 | - | - | 1 | - | - | - | - | - | - | - | - | 54 - 50 | |
| 55 - 59 | 2 | - | - | - | - | - | - | 2 | - | - | - | - | 59 - 55 | |
| 60 - 64 | - | - | - | - | - | - | - | - | - | - | - | - | 64 - 60 | |
| 65+ | 4 | - | - | 3 | - | - | - | - | - | - | 1 | - | + 65 | |
| Not Stated | - | - | - | - | - | - | - | - | - | - | - | - | غير مبين | |

جدول (8 تابع): أرباب الأسر الفلسطينية حسب فئات العمر بالسنوات والجنس وباقي أفراد الأسر حسب فئات العمر بالسنوات والعلاقة برب الأسرة

Table (8 Cont.): Heads of Palestinian Households by Age Groups in Years and Sex, and Other Households Members by Age Groups in Years and Relationship to Head of Household

| Age and Sex of The Head of Household and Age of Other Household Members | علاقة باقي أفراد الأسرة برب الأسرة | | | | | | | | | | | أرباب الأسر Heads of Households | عمر وجنس رب الأسرة وعمر باقي أفراد الأسرة |
|---|------------------------------------|------------------------|-----------------|---------------------------------|---------------------------------|--------------------------------|--|------------------------------------|----------------------------------|-----------------------------------|-------------------------|------------------------------------|---|
| | المجموع Total | غير مبين Not Stated | آخرون Others | أقرباء آخرون Other Relatives | زوجة ابن / زوج بنت in law | حفيد / حفيدة Grand-child | جد / جدة Grand Father / Mother | أخ / أخت Brother / Sister | أب / أم Father / Mother | ابن / بنت Son / Daughter | زوج / زوجة Spouse | | |
| Age of Head of Household 65 Years and Over | - | - | - | - | - | - | - | - | - | - | - | 397 | عمر رب الأسرة 65 سنة فأكثر |
| Age of Other Household Members | 715 | - | 3 | 17 | 89 | 269 | - | 2 | - | 334 | 1 | - | عمر باقي الأفراد |
| Under 15 | 242 | - | 1 | 4 | - | 232 | - | - | - | 5 | - | - | أقل من 15 |
| 15 - 19 | 57 | - | - | 5 | 14 | 23 | - | - | - | 15 | - | - | 19 - 15 |
| 20 - 24 | 105 | - | - | - | 38 | 8 | - | - | - | 59 | - | - | 24 - 20 |
| 25 - 29 | 96 | - | - | - | 18 | 3 | - | - | - | 75 | - | - | 29 - 25 |
| 30 - 34 | 80 | - | - | 1 | 10 | 2 | - | - | - | 67 | - | - | 34 - 30 |
| 35 - 39 | 54 | - | - | 1 | 7 | - | - | - | - | 46 | - | - | 39 - 35 |
| 40 - 44 | 30 | - | - | 2 | - | - | - | - | - | 28 | - | - | 44 - 40 |
| 45 - 49 | 21 | - | 1 | 1 | 1 | - | - | - | - | 18 | - | - | 49 - 45 |
| 50 - 54 | 12 | - | - | - | - | - | - | - | - | 12 | - | - | 54 - 50 |
| 55 - 59 | 5 | - | - | - | - | - | - | - | - | 5 | - | - | 59 - 55 |
| 60 - 64 | 3 | - | - | - | - | - | - | 1 | - | 2 | - | - | 64 - 60 |
| 65+ | 9 | - | 1 | 3 | 1 | - | - | 1 | - | 2 | 1 | - | + 65 |
| Not Stated | 1 | - | - | - | - | 1 | - | - | - | - | - | - | غير مبين |
| Age of Head of Household Not Stated | - | - | - | - | - | - | - | - | - | - | - | 1 | عمر رب الأسرة غير مبين |
| Age of Other Household Members | - | - | - | - | - | - | - | - | - | - | - | - | عمر باقي الأفراد |
| Under 15 | - | - | - | - | - | - | - | - | - | - | - | - | أقل من 15 |
| 15 - 19 | - | - | - | - | - | - | - | - | - | - | - | - | 19 - 15 |
| 20 - 24 | - | - | - | - | - | - | - | - | - | - | - | - | 24 - 20 |
| 25 - 29 | - | - | - | - | - | - | - | - | - | - | - | - | 29 - 25 |
| 30 - 34 | - | - | - | - | - | - | - | - | - | - | - | - | 34 - 30 |
| 35 - 39 | - | - | - | - | - | - | - | - | - | - | - | - | 39 - 35 |
| 40 - 44 | - | - | - | - | - | - | - | - | - | - | - | - | 44 - 40 |
| 45 - 49 | - | - | - | - | - | - | - | - | - | - | - | - | 49 - 45 |
| 50 - 54 | - | - | - | - | - | - | - | - | - | - | - | - | 54 - 50 |
| 55 - 59 | - | - | - | - | - | - | - | - | - | - | - | - | 59 - 55 |
| 60 - 64 | - | - | - | - | - | - | - | - | - | - | - | - | 64 - 60 |
| 65+ | - | - | - | - | - | - | - | - | - | - | - | - | + 65 |
| Not Stated | - | - | - | - | - | - | - | - | - | - | - | - | غير مبين |
| All Ages | 6309 | - | 5 | 166 | 498 | 963 | 4 | 43 | 27 | 4580 | 23 | 1612 | المجموع لكل الأعمار |

جدول (8 تابع): أرباب الأسر الفلسطينية حسب فئات العمر بالسنوات والجنس وباقي أفراد الأسر حسب فئات العمر بالسنوات والعلاقة برب الأسرة

Table (8 Cont.): Heads of Palestinian Households by Age Groups in Years and Sex, and Other Households Members by Age Groups in Years and Relationship to Head of Household

| Age and Sex of The Head of Household and Age of Other Household Members | علاقة باقي أفراد الأسرة برب الأسرة | | | | | | | | | | | أرباب الأسر Heads of Households | عمر وجنس رب الأسرة وعمر باقي أفراد الأسرة |
|---|------------------------------------|------------------------|-----------------|---------------------------------|--|---------------------------------|---|---------------------------------|-------------------------------|--------------------------------|----------------------|------------------------------------|---|
| | المجموع Total | غير مبين Not Stated | آخرون Others | أقرباء آخرون Other Relatives | زوجة ابن / زوج بنت Son / Daughter in law | حفيد / حفيدة Grand- child | جد / جدة Grand Father / Mother | أخ / أخت Brother / Sister | أب / أم Father / Mother | ابن / بنت Son / Daughter | زوج / زوجة Spouse | | |
| Both Sexes | | | | | | | | | | | | | |
| Age of Head of Household Less Than 25 | - | - | - | - | - | - | - | - | - | - | - | - | 2010 |
| Age of Other Household Members | 5612 | - | 1 | 200 | - | - | 23 | 523 | 224 | 2763 | 1878 | - | |
| Under 15 | 3028 | - | - | 99 | - | - | - | 159 | - | 2763 | 7 | - | |
| 15 - 19 | 1046 | - | 1 | 55 | - | - | - | 181 | - | - | 809 | - | |
| 20 - 24 | 1098 | - | - | 20 | - | - | - | 121 | - | - | 957 | - | |
| 25 - 29 | 127 | - | - | 3 | - | - | - | 29 | - | - | 95 | - | |
| 30 - 34 | 30 | - | - | 5 | - | - | - | 16 | - | - | 9 | - | |
| 35 - 39 | 19 | - | - | 3 | - | - | - | 11 | 4 | - | 1 | - | |
| 40 - 44 | 25 | - | - | 2 | - | - | - | 3 | 20 | - | - | - | |
| 45 - 49 | 32 | - | - | 2 | - | - | - | 1 | 29 | - | - | - | |
| 50 - 54 | 43 | - | - | 6 | - | - | - | 1 | 36 | - | - | - | |
| 55 - 59 | 36 | - | - | 1 | - | - | 1 | - | 34 | - | - | - | |
| 60 - 64 | 46 | - | - | 1 | - | - | - | - | 45 | - | - | - | |
| 65+ | 82 | - | - | 3 | - | - | 22 | 1 | 56 | - | - | - | |
| Not Stated | - | - | - | - | - | - | - | - | - | - | - | - | |
| Age of Head of Household 25 - 29 Years | - | - | - | - | - | - | - | - | - | - | - | - | |
| Age of Other Household Members | 15628 | - | 1 | 517 | - | - | 24 | 659 | 444 | 10484 | 3499 | 3572 | |
| Under 15 | 10850 | - | 1 | 278 | - | - | - | 86 | - | 10484 | 1 | - | |
| 15 - 19 | 566 | - | - | 91 | - | - | - | 127 | - | - | 348 | - | |
| 20 - 24 | 2038 | - | - | 86 | - | - | - | 228 | - | - | 1724 | - | |
| 25 - 29 | 1390 | - | - | 21 | - | - | - | 117 | - | - | 1252 | - | |
| 30 - 34 | 228 | - | - | 12 | - | - | - | 57 | - | - | 159 | - | |
| 35 - 39 | 43 | - | - | 2 | - | - | - | 26 | - | - | 15 | - | |
| 40 - 44 | 14 | - | - | 4 | - | - | - | 7 | 3 | - | - | - | |
| 45 - 49 | 31 | - | - | 5 | - | - | - | 5 | 21 | - | - | - | |
| 50 - 54 | 47 | - | - | 3 | - | - | - | 1 | 43 | - | - | - | |
| 55 - 59 | 67 | - | - | 4 | - | - | - | - | 63 | - | - | - | |
| 60 - 64 | 127 | - | - | 2 | - | - | 1 | - | 124 | - | - | - | |
| 65+ | 222 | - | - | 9 | - | - | 23 | - | 190 | - | - | - | |
| Not Stated | 5 | - | - | - | - | - | - | 5 | - | - | - | - | |

جدول (8 تابع): أرباب الأسر الفلسطينية حسب فئات العمر بالسنوات والجنس وباقي أفراد الأسر حسب فئات العمر بالسنوات والعلاقة برب الأسرة

Table (8 Cont.): Heads of Palestinian Households by Age Groups in Years and Sex, and Other Households Members by Age Groups in Years and Relationship to Head of Household

| Age and Sex of The Head of Household and Age of Other Household Members | علاقة باقي أفراد الأسرة برب الأسرة | | | | | | | | | | | أرباب الأسر Heads of Households | عمر وجنس رب الأسرة وعمر باقي أفراد الأسرة |
|---|------------------------------------|------------------------|-----------------|---------------------------------|--|---------------------------------|---|---------------------------------|-------------------------------|--------------------------------|----------------------|------------------------------------|---|
| | المجموع Total | غير مبين Not Stated | آخرون Others | أقرباء آخرون Other Relatives | زوجة ابن / زوج بنت Son / Daughter in law | حفيد / حفيدة Grand- child | جد / جدة Grand Father / Mother | أخ / أخت Brother / Sister | أب / أم Father / Mother | ابن / بنت Son / Daughter | زوج / زوجة Spouse | | |
| Age of Head of Household 30 - 34 Years | - | - | - | - | - | - | - | - | - | - | - | 4782 | عمر رب الأسرة 30 - 34 سنة |
| Age of Other Household Members | 28135 | - | 14 | 620 | 4 | 2 | 25 | 549 | 613 | 21525 | 4783 | - | عمر باقي الأفراد |
| Under 15 | 21772 | - | 2 | 340 | - | 2 | - | 29 | - | 21398 | 1 | - | أقل من 15 |
| 15 - 19 | 348 | - | 4 | 72 | 2 | - | - | 66 | - | 127 | 77 | - | 19 - 15 |
| 20 - 24 | 1057 | - | 4 | 92 | 1 | - | - | 138 | - | - | 822 | - | 24 - 20 |
| 25 - 29 | 2171 | - | - | 45 | 1 | - | - | 164 | - | - | 1961 | - | 29 - 25 |
| 30 - 34 | 1800 | - | 2 | 10 | - | - | - | 82 | - | - | 1706 | - | 34 - 30 |
| 35 - 39 | 234 | - | - | 2 | - | - | - | 34 | - | - | 198 | - | 39 - 35 |
| 40 - 44 | 39 | - | - | 1 | - | - | - | 21 | - | - | 17 | - | 44 - 40 |
| 45 - 49 | 18 | - | - | 2 | - | - | - | 8 | 7 | - | 1 | - | 49 - 45 |
| 50 - 54 | 46 | - | - | 7 | - | - | - | 4 | 35 | - | - | - | 54 - 50 |
| 55 - 59 | 104 | - | - | 9 | - | - | - | - | 95 | - | - | - | 59 - 55 |
| 60 - 64 | 152 | - | - | 14 | - | - | 1 | 2 | 135 | - | - | - | 64 - 60 |
| 65+ | 392 | - | 2 | 26 | - | - | 23 | - | 341 | - | - | - | + 65 |
| Not Stated | 2 | - | - | - | - | - | 1 | 1 | - | - | - | - | غير مبين |
| Age of Head of Household 35 - 39 Years | - | - | - | - | - | - | - | - | - | - | - | 3836 | عمر رب الأسرة 35 - 39 سنة |
| Age of Other Household Members | 28789 | - | 4 | 448 | 50 | 25 | 8 | 290 | 404 | 23752 | 3808 | - | عمر باقي الأفراد |
| Under 15 | 21855 | - | 1 | 268 | 1 | 25 | - | 10 | - | 21550 | - | - | أقل من 15 |
| 15 - 19 | 2242 | - | - | 33 | 36 | - | - | 23 | - | 2127 | 23 | - | 19 - 15 |
| 20 - 24 | 309 | - | - | 48 | 13 | - | - | 51 | - | 74 | 123 | - | 24 - 20 |
| 25 - 29 | 672 | - | 1 | 32 | - | - | - | 68 | - | - | 571 | - | 29 - 25 |
| 30 - 34 | 1712 | - | - | 20 | - | - | - | 74 | - | - | 1618 | - | 34 - 30 |
| 35 - 39 | 1305 | - | 1 | 1 | - | - | - | 25 | - | - | 1278 | - | 39 - 35 |
| 40 - 44 | 190 | - | - | 2 | - | - | - | 13 | - | - | 175 | - | 44 - 40 |
| 45 - 49 | 33 | - | - | 2 | - | - | - | 13 | - | - | 18 | - | 49 - 45 |
| 50 - 54 | 26 | - | - | 8 | - | - | - | 9 | 8 | - | 1 | - | 54 - 50 |
| 55 - 59 | 48 | - | - | 8 | - | - | - | 2 | 38 | - | - | - | 59 - 55 |
| 60 - 64 | 96 | - | - | 7 | - | - | - | - | 89 | - | - | - | 64 - 60 |
| 65+ | 299 | - | 1 | 19 | - | - | 8 | 2 | 268 | - | 1 | - | + 65 |
| Not Stated | 2 | - | - | - | - | - | - | - | 1 | 1 | - | - | غير مبين |

جدول (8 تابع): أرباب الأسر الفلسطينية حسب فئات العمر بالسنوات والجنس وباقي أفراد الأسر حسب فئات العمر بالسنوات والعلاقة برب الأسرة

Table (8 Cont.): Heads of Palestinian Households by Age Groups in Years and Sex, and Other Households Members by Age Groups in Years and Relationship to Head of Household

| Age and Sex of The Head of Household and Age of Other Household Members | علاقة باقي أفراد الأسرة برب الأسرة | | | | | | | | | | | أرباب الأسر Heads of Households | عمر وجنس رب الأسرة وعمر باقي أفراد الأسرة |
|---|------------------------------------|------------------------|-----------------|---------------------------------|---------------------------------|--------------------------------|--|------------------------------------|----------------------------------|-----------------------------------|-------------------------|------------------------------------|---|
| | المجموع Total | غير مبين Not Stated | آخرون Others | أقرباء آخرون Other Relatives | زوجة ابن / زوج بنت in law | حفيد / حفيدة Grand-child | جد / جدة Grand Father / Mother | أخ / أخت Brother / Sister | أب / أم Father / Mother | ابن / بنت Son / Daughter | زوج / زوجة Spouse | | |
| Age of Head of Household 40 - 44 Years | - | - | - | - | - | - | - | - | - | - | - | 2781 | عمر رب الأسرة 40 - 44 سنة |
| Age of Other Household Members | 23069 | - | 4 | 196 | 356 | 270 | 7 | 153 | 292 | 19094 | 2697 | - | عمر باقي الأفراد |
| Under 15 | 14862 | - | - | 102 | 4 | 270 | - | 1 | - | 14485 | - | - | أقل من 15 |
| 15 - 19 | 3910 | - | 1 | 18 | 225 | - | - | 4 | - | 3660 | 2 | - | 19 - 15 |
| 20 - 24 | 1115 | - | 1 | 21 | 115 | - | - | 17 | - | 923 | 38 | - | 24 - 20 |
| 25 - 29 | 186 | - | - | 10 | 11 | - | - | 28 | - | 25 | 112 | - | 29 - 25 |
| 30 - 34 | 497 | - | - | 7 | - | - | - | 31 | - | - | 459 | - | 34 - 30 |
| 35 - 39 | 1101 | - | - | 7 | 1 | - | - | 33 | - | - | 1060 | - | 39 - 35 |
| 40 - 44 | 835 | - | - | 2 | - | - | - | 12 | - | - | 821 | - | 44 - 40 |
| 45 - 49 | 197 | - | 1 | 3 | - | - | - | 12 | - | - | 181 | - | 49 - 45 |
| 50 - 54 | 32 | - | 1 | 2 | - | - | - | 8 | - | - | 21 | - | 54 - 50 |
| 55 - 59 | 16 | - | - | 2 | - | - | - | 4 | 7 | - | 3 | - | 59 - 55 |
| 60 - 64 | 44 | - | - | 4 | - | - | - | 1 | 39 | - | - | - | 64 - 60 |
| 65+ | 273 | - | - | 18 | - | - | 7 | 2 | 246 | - | - | - | + 65 |
| Not Stated | 1 | - | - | - | - | - | - | - | - | 1 | - | - | غير مبين |
| Age of Head of Household 45 - 49 Years | - | - | - | - | - | - | - | - | - | - | - | 2135 | عمر رب الأسرة 45 - 49 سنة |
| Age of Other Household Members | 17824 | - | - | 161 | 642 | 785 | 6 | 80 | 223 | 13909 | 2018 | - | عمر باقي الأفراد |
| Under 15 | 9318 | - | - | 67 | 4 | 784 | - | 2 | - | 8461 | - | - | أقل من 15 |
| 15 - 19 | 3789 | - | - | 24 | 303 | - | - | - | - | 3459 | 3 | - | 19 - 15 |
| 20 - 24 | 2019 | - | - | 15 | 279 | 1 | - | 3 | - | 1709 | 12 | - | 24 - 20 |
| 25 - 29 | 375 | - | - | 12 | 49 | - | - | 5 | - | 269 | 40 | - | 29 - 25 |
| 30 - 34 | 171 | - | - | 7 | 7 | - | - | 11 | - | 9 | 137 | - | 34 - 30 |
| 35 - 39 | 372 | - | - | 7 | - | - | - | 14 | - | - | 351 | - | 39 - 35 |
| 40 - 44 | 803 | - | - | 1 | - | - | - | 13 | - | - | 789 | - | 44 - 40 |
| 45 - 49 | 592 | - | - | 1 | - | - | - | 6 | - | - | 585 | - | 49 - 45 |
| 50 - 54 | 113 | - | - | 4 | - | - | - | 15 | - | - | 94 | - | 54 - 50 |
| 55 - 59 | 13 | - | - | 2 | - | - | - | 5 | - | - | 6 | - | 59 - 55 |
| 60 - 64 | 19 | - | - | 3 | - | - | - | 1 | 14 | - | 1 | - | 64 - 60 |
| 65+ | 238 | - | - | 18 | - | - | 6 | 5 | 209 | - | - | - | + 65 |
| Not Stated | 2 | - | - | - | - | - | - | - | - | 2 | - | - | غير مبين |

جدول (8 تابع): أرباب الأسر الفلسطينية حسب فئات العمر بالسنوات والجنس وباقي أفراد الأسر حسب فئات العمر بالسنوات والعلاقة برب الأسرة

Table (8 Cont.): Heads of Palestinian Households by Age Groups in Years and Sex, and Other Households Members by Age Groups in Years and Relationship to Head of Household

| Age and Sex of The Head of Household and Age of Other Household Members | علاقة باقي أفراد الأسرة برب الأسرة | | | | | | | | | | | أرباب الأسر Heads of Households | عمر وجنس رب الأسرة وعمر باقي أفراد الأسرة |
|---|------------------------------------|------------------------|-----------------|---------------------------------|---------------------------------|-----------------------------|--------------------------------------|---------------------------------|-------------------------------|--------------------------------|----------------------|------------------------------------|---|
| | المجموع Total | غير مبين Not Stated | آخرون Others | أقرباء آخرون Other Relatives | زوجة ابن / زوج بنت in law | حفيد / حفيدة Grand-child | جد / جدة Grand Father / Mother | أخ / أخت Brother / Sister | أب / أم Father / Mother | ابن / بنت Son / Daughter | زوج / زوجة Spouse | | |
| Age of Head of Household 50 - 54 Years | - | - | - | - | - | - | - | - | - | - | - | 1655 | عمر رب الأسرة 50 - 54 سنة |
| Age of Other Household Members | 12354 | - | 3 | 86 | 669 | 1052 | 2 | 54 | 139 | 8859 | 1490 | - | عمر باقي الأفراد |
| Under 15 | 5310 | - | - | 26 | 2 | 1049 | - | - | - | 4233 | - | - | أقل من 15 |
| 15 - 19 | 2706 | - | - | 8 | 263 | 1 | - | - | - | 2433 | 1 | - | 19 - 15 |
| 20 - 24 | 1888 | - | 1 | 8 | 291 | 2 | - | - | - | 1581 | 5 | - | 24 - 20 |
| 25 - 29 | 617 | - | - | 8 | 91 | - | - | 2 | - | 498 | 18 | - | 29 - 25 |
| 30 - 34 | 198 | - | 1 | 10 | 19 | - | - | 3 | - | 106 | 59 | - | 34 - 30 |
| 35 - 39 | 147 | - | - | 3 | 1 | - | - | 5 | - | 7 | 131 | - | 39 - 35 |
| 40 - 44 | 310 | - | - | 5 | - | - | - | 7 | - | - | 298 | - | 44 - 40 |
| 45 - 49 | 537 | - | - | 2 | - | - | - | 12 | - | - | 523 | - | 49 - 45 |
| 50 - 54 | 418 | - | - | 1 | - | - | - | 12 | - | - | 405 | - | 54 - 50 |
| 55 - 59 | 56 | - | - | 2 | - | - | - | 6 | - | - | 48 | - | 59 - 55 |
| 60 - 64 | 9 | - | - | 1 | - | - | - | 5 | 2 | - | 1 | - | 64 - 60 |
| 65+ | 155 | - | 1 | 12 | - | - | 2 | 2 | 137 | - | 1 | - | + 65 |
| Not Stated | 3 | - | - | - | 2 | - | - | - | - | 1 | - | - | غير مبين |
| Age of Head of Household 55 - 59 Years | - | - | - | - | - | - | - | - | - | - | - | 1006 | عمر رب الأسرة 55 - 59 سنة |
| Age of Other Household Members | 6789 | - | 2 | 42 | 565 | 1061 | 3 | 13 | 40 | 4235 | 828 | - | عمر باقي الأفراد |
| Under 15 | 2490 | - | - | 12 | 1 | 1055 | - | - | - | 1422 | - | - | أقل من 15 |
| 15 - 19 | 1356 | - | 1 | 4 | 180 | 3 | - | - | - | 1168 | - | - | 19 - 15 |
| 20 - 24 | 1176 | - | - | 5 | 230 | 1 | - | - | - | 939 | 1 | - | 24 - 20 |
| 25 - 29 | 593 | - | - | - | 114 | 1 | - | - | - | 472 | 6 | - | 29 - 25 |
| 30 - 34 | 248 | - | - | - | 31 | - | - | - | - | 191 | 26 | - | 34 - 30 |
| 35 - 39 | 82 | - | - | 1 | 8 | - | - | - | - | 40 | 33 | - | 39 - 35 |
| 40 - 44 | 80 | - | - | 1 | 1 | - | - | 3 | - | 2 | 73 | - | 44 - 40 |
| 45 - 49 | 178 | - | - | 2 | - | - | - | - | - | - | 176 | - | 49 - 45 |
| 50 - 54 | 312 | - | 1 | 3 | - | - | - | 3 | - | - | 305 | - | 54 - 50 |
| 55 - 59 | 186 | - | - | 1 | - | - | - | 4 | - | - | 181 | - | 59 - 55 |
| 60 - 64 | 26 | - | - | 2 | - | - | - | 2 | - | - | 22 | - | 64 - 60 |
| 65+ | 60 | - | - | 11 | - | - | 3 | 1 | 40 | - | 5 | - | + 65 |
| Not Stated | 2 | - | - | - | - | 1 | - | - | - | 1 | - | - | غير مبين |

جدول (8 تابع): أرباب الأسر الفلسطينية حسب فئات العمر بالسنوات والجنس وباقي أفراد الأسر حسب فئات العمر بالسنوات والعلاقة برب الأسرة

Table (8 Cont.): Heads of Palestinian Households by Age Groups in Years and Sex, and Other Households Members by Age Groups in Years and Relationship to Head of Household

| Age and Sex of The Head of Household and Age of Other Household Members | علاقة باقي أفراد الأسرة برب الأسرة | | | | | | | | | | | أرباب الأسر Heads of Households | عمر وجنس رب الأسرة وعمر باقي أفراد الأسرة |
|---|------------------------------------|------------------------|-----------------|---------------------------------|---------------------------------|--------------------------------|--|------------------------------------|----------------------------------|-----------------------------------|-------------------------|------------------------------------|---|
| | المجموع Total | غير مبين Not Stated | آخرون Others | أقرباء آخرون Other Relatives | زوجة ابن / زوج بنت in law | حفيد / حفيدة Grand-child | جد / جدة Grand Father / Mother | أخ / أخت Brother / Sister | أب / أم Father / Mother | ابن / بنت Son / Daughter | زوج / زوجة Spouse | | |
| Age of Head of Household 60 - 64 Years | - | - | - | - | - | - | - | - | - | - | - | 1174 | عمر رب الأسرة 60 - 64 سنة |
| Age of Other Household Members | 7187 | - | 2 | 48 | 773 | 1685 | 1 | 16 | 35 | 3648 | 979 | عمر باقي الأفراد | |
| Under 15 | 2466 | - | - | 7 | 2 | 1657 | - | - | - | 800 | - | أقل من 15 | |
| 15 - 19 | 1110 | - | - | 9 | 200 | 23 | - | - | - | 878 | - | 19 - 15 | |
| 20 - 24 | 1248 | - | - | 8 | 328 | 4 | - | - | - | 906 | 2 | 24 - 20 | |
| 25 - 29 | 755 | - | - | 5 | 152 | 1 | - | 1 | - | 589 | 7 | 29 - 25 | |
| 30 - 34 | 406 | - | - | 2 | 70 | - | - | - | - | 326 | 8 | 34 - 30 | |
| 35 - 39 | 142 | - | - | 1 | 15 | - | - | - | - | 102 | 24 | 39 - 35 | |
| 40 - 44 | 89 | - | - | - | 4 | - | - | 1 | - | 40 | 44 | 44 - 40 | |
| 45 - 49 | 87 | - | - | 1 | 1 | - | - | 5 | - | 5 | 75 | 49 - 45 | |
| 50 - 54 | 232 | - | 1 | 2 | 1 | - | - | 2 | - | - | 226 | 54 - 50 | |
| 55 - 59 | 339 | - | - | 1 | - | - | - | 4 | - | - | 334 | 59 - 55 | |
| 60 - 64 | 239 | - | - | 1 | - | - | - | 1 | - | - | 237 | 64 - 60 | |
| 65+ | 72 | - | 1 | 11 | - | - | 1 | 2 | 35 | - | 22 | + 65 | |
| Not Stated | 2 | - | - | - | - | - | - | - | - | 2 | - | غير مبين | |
| Age of Head of Household 65 Years and Over | - | - | - | - | - | - | - | - | - | - | - | 2008 | |
| Age of Other Household Members | 9285 | - | 9 | 82 | 1059 | 2810 | - | 24 | 19 | 3716 | 1566 | عمر رب الأسرة 65 سنة فأكثر | |
| Under 15 | 3191 | - | 1 | 20 | 1 | 2636 | - | - | - | 533 | - | أقل من 15 | |
| 15 - 19 | 1001 | - | 1 | 17 | 219 | 117 | - | - | - | 646 | 1 | 19 - 15 | |
| 20 - 24 | 1283 | - | - | 13 | 380 | 46 | - | 1 | - | 843 | - | 24 - 20 | |
| 25 - 29 | 967 | - | 2 | 5 | 242 | 8 | - | - | - | 705 | 5 | 29 - 25 | |
| 30 - 34 | 654 | - | - | 2 | 133 | 2 | - | - | - | 508 | 9 | 34 - 30 | |
| 35 - 39 | 321 | - | 1 | 1 | 55 | - | - | - | - | 248 | 16 | 39 - 35 | |
| 40 - 44 | 189 | - | 1 | 4 | 20 | - | - | 2 | - | 118 | 44 | 44 - 40 | |
| 45 - 49 | 142 | - | 1 | 3 | 5 | - | - | 2 | - | 68 | 63 | 49 - 45 | |
| 50 - 54 | 142 | - | - | - | 2 | - | - | 1 | - | 30 | 109 | 54 - 50 | |
| 55 - 59 | 285 | - | 1 | - | 1 | - | - | 3 | - | 12 | 268 | 59 - 55 | |
| 60 - 64 | 409 | - | - | 2 | - | - | - | 4 | - | 3 | 400 | 64 - 60 | |
| 65+ | 700 | - | 1 | 15 | 1 | - | - | 11 | 19 | 2 | 651 | + 65 | |
| Not Stated | 1 | - | - | - | - | 1 | - | - | - | - | - | غير مبين | |

جدول (8 تابع): أرباب الأسر الفلسطينية حسب فئات العمر بالسنوات والجنس وباقي أفراد الأسر حسب فئات العمر بالسنوات والعلاقة برب الأسرة

Table (8 Cont.): Heads of Palestinian Households by Age Groups in Years and Sex, and Other Households Members by Age Groups in Years and Relationship to Head of Household

| Age and Sex of The Head of Household and Age of Other Household Members | علاقة باقي أفراد الأسرة برب الأسرة | | | | | | | | | | | أرباب الأسر Heads of Households | عمر وجنس رب الأسرة وعمر باقي أفراد الأسرة |
|---|------------------------------------|------------------------|-----------------|---------------------------------|--|---------------------------------|---|---------------------------------|-------------------------------|--------------------------------|----------------------|------------------------------------|---|
| | المجموع Total | غير مبين Not Stated | آخرون Others | أقرباء آخرون Other Relatives | زوجة ابن / زوج بنت Son / Daughter in law | حفيد / حفيدة Grand- child | جد / جدة Grand Father / Mother | أخ / أخت Brother / Sister | أب / أم Father / Mother | ابن / بنت Son / Daughter | زوج / زوجة Spouse | | |
| Age of Head of Household Not Stated | - | - | - | - | - | - | - | - | - | - | - | 6 | عمر رب الأسرة غير مبين |
| Age of Other Household Members | 17 | - | - | - | - | - | - | - | - | - | 13 | 4 | عمر باقي الأفراد |
| Under 15 | 10 | - | - | - | - | - | - | - | - | - | 10 | - | أقل من 15 |
| 15 - 19 | - | - | - | - | - | - | - | - | - | - | - | - | 19 - 15 |
| 20 - 24 | 1 | - | - | - | - | - | - | - | - | - | - | 1 | 24 - 20 |
| 25 - 29 | - | - | - | - | - | - | - | - | - | - | - | - | 29 - 25 |
| 30 - 34 | - | - | - | - | - | - | - | - | - | - | - | - | 34 - 30 |
| 35 - 39 | 1 | - | - | - | - | - | - | - | - | - | - | 1 | 39 - 35 |
| 40 - 44 | - | - | - | - | - | - | - | - | - | - | - | - | 44 - 40 |
| 45 - 49 | - | - | - | - | - | - | - | - | - | - | - | - | 49 - 45 |
| 50 - 54 | - | - | - | - | - | - | - | - | - | - | - | - | 54 - 50 |
| 55 - 59 | - | - | - | - | - | - | - | - | - | - | - | - | 59 - 55 |
| 60 - 64 | - | - | - | - | - | - | - | - | - | - | - | - | 64 - 60 |
| 65+ | 1 | - | - | - | - | - | - | - | - | - | - | 1 | + 65 |
| Not Stated | 4 | - | - | - | - | - | - | - | - | - | 3 | 1 | غير مبين |
| All Ages | 154689 | - | 40 | 2400 | 4118 | 7690 | 99 | 2361 | 2433 | 111998 | 23550 | 24965 | المجموع لكل الأعمار |

جدول 9: الأسر الفلسطينية والسكان في أسر حسب حجم الأسرة وعدد الأعضاء الذين أعمارهم تقل عن 15 سنة ونوع التجمع

Table 9: Palestinian Households and Population in Household by Household Size, Number of Members Under 15 Years and Type of Locality

(حضر, Urban)

| Household Size | المجموع Total | | الأسر والسكان في الأسر مع عدد الأعضاء تحت سن 15 سنة | | | | | | | | | | | | حجم الأسرة | |
|--------------------|---|--------------------|---|--------------------|-------------------|--------------------|-------------------|--------------------|-------------------|--------------------|-------------------|--------------------|-------------------|--------------------|-------------------|---|
| | Households and Population in Households with Number of Members Under 15 Years | | | | | | | | | | | | | | | |
| | + 5 | | 4 | | 3 | | 2 | | 1 | | 0 | | | | | |
| سكان Population | أسر Households | سكان Population | أسر Households | سكان Population | أسر Households | سكان Population | أسر Households | سكان Population | أسر Households | سكان Population | أسر Households | سكان Population | أسر Households | سكان Population | أسر Households | |
| 1 | 232 | 232 | - | - | - | - | - | - | - | - | - | - | - | 232 | 232 | 1 |
| 2 | 2208 | 1104 | - | - | - | - | - | - | - | - | - | 54 | 27 | 2154 | 1077 | 2 |
| 3 | 3114 | 1038 | - | - | - | - | - | - | 75 | 25 | 2124 | 708 | 915 | 305 | 3 | |
| 4 | 5384 | 1346 | - | - | - | - | 64 | 16 | 3796 | 949 | 500 | 125 | 1024 | 256 | 4 | |
| 5 | 8040 | 1608 | - | - | 100 | 20 | 5705 | 1141 | 665 | 133 | 830 | 166 | 740 | 148 | 5 | |
| 6 | 10482 | 1747 | 126 | 21 | 6708 | 1118 | 972 | 162 | 1194 | 199 | 888 | 148 | 594 | 99 | 6 | |
| 7 | 12096 | 1728 | 7343 | 1049 | 1554 | 222 | 1288 | 184 | 1015 | 145 | 637 | 91 | 259 | 37 | 7 | |
| 8 | 12976 | 1622 | 8576 | 1072 | 1792 | 224 | 1048 | 131 | 864 | 108 | 520 | 65 | 176 | 22 | 8 | |
| 9 | 12420 | 1380 | 9027 | 1003 | 1395 | 155 | 981 | 109 | 702 | 78 | 270 | 30 | 45 | 5 | 9 | |
| 10 | 11710 | 1171 | 9200 | 920 | 1260 | 126 | 800 | 80 | 350 | 35 | 90 | 9 | 10 | 1 | 10 | |
| 11+ | 34104 | 2626 | 30701 | 2337 | 2078 | 174 | 805 | 70 | 381 | 33 | 95 | 8 | 44 | 4 | +11 | |
| Total | 112766 | 15602 | 64973 | 6402 | 14887 | 2039 | 11663 | 1893 | 9042 | 1705 | 6008 | 1377 | 6193 | 2186 | المجموع | |

جدول (9 تابع): الأسر الفلسطينية والسكان في أسر حسب حجم الاسرة وعدد الأعضاء الذين أعمارهم تقل عن 15 سنة ونوع التجمع

Table (9 Cont.): Palestinian Households and Population in Household by Household Size, Number of Members Under 15 Years and Type of Locality

(ريف, Rural)

| Household Size | المجموع Total | | الأسر والسكان في الأسر مع عدد الأعضاء تحت سن 15 سنة | | | | | | | | | | | | حجم الأسرة | |
|----------------|---|----------------|---|----------------|-----------------|----------------|-----------------|----------------|-----------------|----------------|-----------------|----------------|-----------------|----------------|----------------|---|
| | Households and Population in Households with Number of Members Under 15 Years | | | | | | | | | | | | | | | |
| | | | + 5 | | 4 | | 3 | | 2 | | 1 | | 0 | | | |
| | سكان Population | أسر Households | سكان Population | أسر Households | سكان Population | أسر Households | سكان Population | أسر Households | سكان Population | أسر Households | سكان Population | أسر Households | سكان Population | أسر Households | | |
| 1 | 26 | 26 | - | - | - | - | - | - | - | - | - | - | - | 26 | 26 | 1 |
| 2 | 196 | 98 | - | - | - | - | - | - | - | - | - | 6 | 3 | 190 | 95 | 2 |
| 3 | 288 | 96 | - | - | - | - | - | - | 12 | 4 | 192 | 64 | 84 | 28 | 3 | |
| 4 | 412 | 103 | - | - | - | - | 4 | 1 | 332 | 83 | 32 | 8 | 44 | 11 | 4 | |
| 5 | 615 | 123 | - | - | 10 | 2 | 360 | 72 | 75 | 15 | 90 | 18 | 80 | 16 | 5 | |
| 6 | 798 | 133 | 18 | 3 | 558 | 93 | 78 | 13 | 66 | 11 | 48 | 8 | 30 | 5 | 6 | |
| 7 | 679 | 97 | 434 | 62 | 77 | 11 | 56 | 8 | 56 | 8 | 28 | 4 | 28 | 4 | 7 | |
| 8 | 800 | 100 | 544 | 68 | 104 | 13 | 72 | 9 | 64 | 8 | 16 | 2 | - | - | 8 | |
| 9 | 747 | 83 | 495 | 55 | 117 | 13 | 63 | 7 | 72 | 8 | - | - | - | - | 9 | |
| 10 | 530 | 53 | 460 | 46 | 60 | 6 | - | - | 10 | 1 | - | - | - | - | 10 | |
| 11+ | 1447 | 114 | 1175 | 91 | 192 | 16 | 80 | 7 | - | - | - | - | - | - | +11 | |
| Total | 6538 | 1026 | 3126 | 325 | 1118 | 154 | 713 | 117 | 687 | 138 | 412 | 107 | 482 | 185 | المجموع | |

جدول (9 تابع): الأسر الفلسطينية والسكان في أسر حسب حجم الاسرة وعدد الأعضاء الذين أعمارهم تقل عن 15 سنة ونوع التجمع

Table (9 Cont.): Palestinian Households and Population in Household by Household Size, Number of Members Under 15 Years and Type of Locality

(مخيمات, Camps)

| Household Size | المجموع Total | | الأسر والسكان في الأسر مع عدد الأعضاء تحت سن 15 سنة | | | | | | | | | | | | حجم الأسرة | |
|--------------------|---|--------------------|---|--------------------|-------------------|--------------------|-------------------|--------------------|-------------------|--------------------|-------------------|--------------------|-------------------|--------------------|-------------------|---|
| | Households and Population in Households with Number of Members Under 15 Years | | | | | | | | | | | | | | | |
| | + 5 | | 4 | | 3 | | 2 | | 1 | | 0 | | | | | |
| سكان Population | أسر Households | سكان Population | أسر Households | سكان Population | أسر Households | سكان Population | أسر Households | سكان Population | أسر Households | سكان Population | أسر Households | سكان Population | أسر Households | سكان Population | أسر Households | |
| 1 | 180 | 180 | - | - | - | - | - | - | - | - | - | - | - | 180 | 180 | 1 |
| 2 | 1086 | 543 | - | - | - | - | - | - | - | - | - | 34 | 17 | 1052 | 526 | 2 |
| 3 | 1746 | 582 | - | - | - | - | - | - | 36 | 12 | 996 | 332 | 714 | 238 | 3 | |
| 4 | 2648 | 662 | - | - | - | - | 60 | 15 | 1692 | 423 | 256 | 64 | 640 | 160 | 4 | |
| 5 | 4025 | 805 | - | - | 55 | 11 | 2590 | 518 | 430 | 86 | 480 | 96 | 470 | 94 | 5 | |
| 6 | 5706 | 951 | 48 | 8 | 3468 | 578 | 666 | 111 | 618 | 103 | 444 | 74 | 462 | 77 | 6 | |
| 7 | 6370 | 910 | 3738 | 534 | 840 | 120 | 735 | 105 | 511 | 73 | 329 | 47 | 217 | 31 | 7 | |
| 8 | 7136 | 892 | 4760 | 595 | 888 | 111 | 584 | 73 | 520 | 65 | 224 | 28 | 160 | 20 | 8 | |
| 9 | 7038 | 782 | 4914 | 546 | 711 | 79 | 630 | 70 | 468 | 52 | 225 | 25 | 90 | 10 | 9 | |
| 10 | 6850 | 685 | 5100 | 510 | 800 | 80 | 590 | 59 | 220 | 22 | 80 | 8 | 60 | 6 | 10 | |
| 11+ | 17565 | 1345 | 15032 | 1133 | 1458 | 120 | 607 | 51 | 352 | 31 | 93 | 8 | 23 | 2 | +11 | |
| Total | 60350 | 8337 | 33592 | 3326 | 8220 | 1099 | 6462 | 1002 | 4847 | 867 | 3161 | 699 | 4068 | 1344 | المجموع | |

جدول (9 تابع): الأسر الفلسطينية والسكان في أسر حسب حجم الاسرة وعدد الأعضاء الذين أعمارهم تقل عن 15 سنة ونوع التجمع

Table (9 Cont.): Palestinian Households and Population in Household by Household Size, Number of Members Under 15 Years and Type of Locality

(المجموع, Total)

| Household Size | المجموع Total | | الأسر والسكان في الأسر مع عدد الأعضاء تحت سن 15 سنة | | | | | | | | | | | | حجم الأسرة | |
|--------------------|---|--------------------|---|--------------------|-------------------|--------------------|-------------------|--------------------|-------------------|--------------------|-------------------|--------------------|-------------------|--------------------|-------------------|---|
| | Households and Population in Households with Number of Members Under 15 Years | | | | | | | | | | | | | | | |
| | + 5 | | 4 | | 3 | | 2 | | 1 | | 0 | | | | | |
| سكان Population | أسر Households | سكان Population | أسر Households | سكان Population | أسر Households | سكان Population | أسر Households | سكان Population | أسر Households | سكان Population | أسر Households | سكان Population | أسر Households | سكان Population | أسر Households | |
| 1 | 438 | 438 | - | - | - | - | - | - | - | - | - | - | - | 438 | 438 | 1 |
| 2 | 3490 | 1745 | - | - | - | - | - | - | - | - | - | 94 | 47 | 3396 | 1698 | 2 |
| 3 | 5148 | 1716 | - | - | - | - | - | - | 123 | 41 | 3312 | 1104 | 1713 | 571 | 3 | |
| 4 | 8444 | 2111 | - | - | - | - | 128 | 32 | 5820 | 1455 | 788 | 197 | 1708 | 427 | 4 | |
| 5 | 12680 | 2536 | - | - | 165 | 33 | 8655 | 1731 | 1170 | 234 | 1400 | 280 | 1290 | 258 | 5 | |
| 6 | 16986 | 2831 | 192 | 32 | 10734 | 1789 | 1716 | 286 | 1878 | 313 | 1380 | 230 | 1086 | 181 | 6 | |
| 7 | 19145 | 2735 | 11515 | 1645 | 2471 | 353 | 2079 | 297 | 1582 | 226 | 994 | 142 | 504 | 72 | 7 | |
| 8 | 20912 | 2614 | 13880 | 1735 | 2784 | 348 | 1704 | 213 | 1448 | 181 | 760 | 95 | 336 | 42 | 8 | |
| 9 | 20205 | 2245 | 14436 | 1604 | 2223 | 247 | 1674 | 186 | 1242 | 138 | 495 | 55 | 135 | 15 | 9 | |
| 10 | 19090 | 1909 | 14760 | 1476 | 2120 | 212 | 1390 | 139 | 580 | 58 | 170 | 17 | 70 | 7 | 10 | |
| 11+ | 53116 | 4085 | 46908 | 3561 | 3728 | 310 | 1492 | 128 | 733 | 64 | 188 | 16 | 67 | 6 | +11 | |
| Total | 179654 | 24965 | 101691 | 10053 | 24225 | 3292 | 18838 | 3012 | 14576 | 2710 | 9581 | 2183 | 10743 | 3715 | المجموع | |

جدول 10: الأسر الفلسطينية والسكان حسب الجنس ونوع الأسرة وعدد الأفراد الذين أعمارهم 60 سنة فأكثر وحجم الأسرة ونوع التجمع

Table 10: Palestinian Households and Population by Sex, Household Type, Number of Persons 60 Years and Over, Household Size and Type of Locality (Urban, حضر)

| Sex | Household Type | Number of Persons 60 Years and Over | Household Size | | | | | | | | | | عدد الأعضاء الذين أعمارهم 60 سنة فأكثر | نوع الأسرة | الجنس | | |
|------------|----------------|-------------------------------------|----------------|-----|------|------|------|------|------|------|-----|-----|--|------------|----------|-------------|------|
| | | | +11 | 10 | 9 | 8 | 7 | 6 | 5 | 4 | 3 | 2 | | | | 1 | |
| Male | One Person | 0 | - | - | - | - | - | - | - | - | - | - | - | 46 | 0 | شخص واحد | ذكور |
| | | 1 | - | - | - | - | - | - | - | - | - | - | - | 17 | 1 | | |
| | Nuclear | 0 | 1205 | 808 | 990 | 1238 | 1351 | 1379 | 1301 | 1051 | 767 | 737 | - | 0 | نووية | | |
| | | 1 | 14 | 5 | 18 | 32 | 41 | 59 | 84 | 114 | 135 | 271 | - | 1 | | | |
| | | 2 | - | - | - | - | - | - | - | - | - | - | - | 2 | | | |
| | | 3+ | - | 1 | - | - | - | - | - | - | - | - | - | +3 | | | |
| | Extended | 0 | 1085 | 257 | 271 | 257 | 241 | 199 | 157 | 107 | 97 | 33 | - | 0 | ممتدة | | |
| | | 1 | 312 | 99 | 100 | 95 | 91 | 108 | 66 | 57 | 20 | 1 | - | 1 | | | |
| | | 2 | - | 1 | - | - | 1 | - | - | 1 | - | - | - | 2 | | | |
| | Composite | 0 | 5 | - | - | - | 2 | - | - | 1 | 1 | 2 | - | 0 | مركبة | | |
| 1 | | 4 | - | 1 | - | - | - | - | - | 1 | - | - | 1 | | | | |
| 2 | | - | - | - | - | - | - | - | - | - | - | - | 2 | | | | |
| 3+ | | - | - | - | - | - | - | - | - | - | - | - | +3 | | | | |
| Female | One Person | 0 | - | - | - | - | - | - | - | - | - | - | 55 | 0 | شخص واحد | إناث | |
| | | 1 | - | - | - | - | - | - | - | - | - | - | - | 114 | | | 1 |
| | Nuclear | 0 | 1218 | 812 | 1005 | 1261 | 1385 | 1424 | 1360 | 1109 | 813 | 798 | - | 0 | نووية | | |
| | | 1 | 1 | 1 | 3 | 9 | 7 | 16 | 25 | 63 | 96 | 247 | - | 1 | | | |
| | | 2 | - | 1 | - | - | - | - | - | 2 | - | 1 | - | 2 | | | |
| | | 3+ | - | - | - | - | - | - | - | - | - | - | - | +3 | | | |
| | Extended | 0 | 966 | 206 | 216 | 190 | 181 | 152 | 114 | 83 | 70 | 20 | - | 0 | ممتدة | | |
| | | 1 | 423 | 151 | 150 | 159 | 149 | 151 | 102 | 82 | 48 | 22 | - | 1 | | | |
| | | 2 | 9 | - | 5 | 3 | 4 | 4 | 6 | 4 | 2 | - | - | 2 | | | |
| | | 3+ | - | - | - | - | - | - | - | - | - | - | - | +3 | | | |
| Composite | 0 | 8 | - | - | - | 1 | - | - | 1 | 1 | 1 | - | 0 | مركبة | | | |
| | 1 | - | - | - | - | 1 | - | - | - | 1 | 1 | - | 1 | | | | |
| | 2 | 1 | - | 1 | - | - | - | - | - | - | - | - | 2 | | | | |
| Both Sexes | One Person | 0 | - | - | - | - | - | - | - | - | - | - | 101 | 0 | شخص واحد | كلا الجنسين | |
| | | 1 | - | - | - | - | - | - | - | - | - | - | - | 131 | | | 1 |
| | Nuclear | 0 | 1205 | 807 | 990 | 1237 | 1350 | 1379 | 1297 | 1050 | 759 | 731 | - | 0 | نووية | | |
| | | 1 | 13 | 6 | 15 | 25 | 36 | 47 | 67 | 69 | 79 | 120 | - | 1 | | | |
| | | 2 | 1 | - | 3 | 8 | 6 | 14 | 21 | 53 | 76 | 200 | - | 2 | | | |
| | | 3+ | - | 1 | - | - | - | - | - | 2 | - | - | - | +3 | | | |
| | Extended | 0 | 813 | 161 | 159 | 142 | 140 | 112 | 89 | 69 | 64 | 28 | - | 0 | ممتدة | | |
| | | 1 | 421 | 140 | 166 | 161 | 142 | 124 | 93 | 60 | 44 | 21 | - | 1 | | | |
| | | 2 | 157 | 56 | 44 | 48 | 48 | 70 | 36 | 37 | 11 | 1 | - | 2 | | | |
| | | 3+ | 7 | - | 2 | 1 | 4 | 1 | 5 | 5 | 2 | - | - | +3 | | | |
| Composite | 0 | 4 | - | - | - | 1 | - | - | 1 | 1 | 2 | - | 0 | مركبة | | | |
| | 1 | 4 | - | - | - | 1 | - | - | - | - | 1 | - | 1 | | | | |
| | 2 | 1 | - | - | - | - | - | - | - | 1 | - | - | 2 | | | | |
| | 3+ | - | - | 1 | - | - | - | - | - | 1 | - | - | +3 | | | | |

جدول (10 تابع): الأسر الفلسطينية والسكان حسب الجنس ونوع الأسرة وعدد الأفراد الذين أعمارهم 60 سنة فأكثر وحجم الأسرة ونوع التجمع

Table (10 Cont.): Palestinian Households and Population by Sex, Household Type, Number of Persons 60 Years and Over, Household Size and Type of Locality (ريف, Rural)

| Sex | Household Type | Number of Persons 60 Years and Over | Household Size | | | | | | | | | | | عدد الأعضاء الذين أعمارهم 60 سنة فأكثر | نوع الأسرة | الجنس | |
|------------|----------------|-------------------------------------|----------------|----|----|----|----|-----|----|----|----|----|----|--|------------|-------------|------|
| | | | +11 | 10 | 9 | 8 | 7 | 6 | 5 | 4 | 3 | 2 | 1 | | | | |
| Male | One Person | 0 | - | - | - | - | - | - | - | - | - | - | - | 3 | 0 | شخص واحد | ذكور |
| | | 1 | - | - | - | - | - | - | - | - | - | - | - | 3 | 1 | | |
| | | 2 | - | - | - | - | - | - | - | - | - | - | - | - | - | | |
| | Nuclear | 0 | 46 | 39 | 57 | 77 | 78 | 107 | 90 | 86 | 75 | 72 | - | 0 | نووية | | |
| | | 1 | - | - | 1 | 3 | - | 5 | 6 | 7 | 8 | 17 | - | 1 | | | |
| | | 2 | - | - | - | - | - | - | - | - | - | - | - | 2 | | | |
| | | 3+ | - | - | - | - | - | - | - | - | - | - | - | +3 | | | |
| | | 0 | 54 | 12 | 22 | 16 | 15 | 14 | 18 | 9 | 10 | 4 | - | 0 | | | |
| | | 1 | 14 | 2 | 2 | 4 | 4 | 4 | 8 | 1 | 1 | - | - | 1 | | | |
| | Extended | 2 | - | - | 1 | - | - | - | - | - | - | - | - | 2 | | | |
| | | 3+ | - | - | - | - | - | - | - | - | - | - | - | +3 | | | |
| | | 0 | - | - | - | - | - | - | 1 | 1 | - | - | - | 0 | ممتدة | | |
| 1 | | - | - | - | - | - | - | 1 | - | - | - | - | 1 | | | | |
| 2 | | - | - | - | - | - | - | - | - | - | - | - | 2 | | | | |
| 3+ | | - | - | - | - | - | - | - | - | - | - | - | +3 | | | | |
| 0 | - | - | - | - | - | - | - | - | - | - | - | 0 | | | | | |
| 1 | - | - | - | - | - | - | - | - | - | - | - | 1 | | | | | |
| Composite | 2 | - | - | - | - | - | - | - | - | - | - | - | 2 | | | | |
| | 3+ | - | - | - | - | - | - | - | - | - | - | - | +3 | | | | |
| | 0 | - | - | - | - | - | - | 1 | 1 | - | - | - | 0 | مركبة | | | |
| | 1 | - | - | - | - | - | - | 1 | - | - | - | - | 1 | | | | |
| | 2 | - | - | - | - | - | - | - | - | - | - | - | 2 | | | | |
| | 3+ | - | - | - | - | - | - | - | - | - | - | - | +3 | | | | |
| 0 | - | - | - | - | - | - | - | - | - | - | - | 0 | | | | | |
| 1 | - | - | - | - | - | - | - | - | - | - | - | 1 | | | | | |
| Female | One Person | 0 | - | - | - | - | - | - | - | - | - | - | 7 | 0 | شخص واحد | إناث | |
| | | 1 | - | - | - | - | - | - | - | - | - | - | 13 | 1 | | | |
| | | 2 | - | - | - | - | - | - | - | - | - | - | - | - | | | |
| | Nuclear | 0 | 46 | 39 | 58 | 80 | 78 | 108 | 93 | 91 | 78 | 77 | - | 0 | نووية | | |
| | | 1 | - | - | - | - | - | 3 | 3 | 2 | 7 | 17 | - | 1 | | | |
| | | 2 | - | - | - | - | - | 1 | - | - | - | - | - | 2 | | | |
| | | 3+ | - | - | - | - | - | - | - | - | - | - | - | +3 | | | |
| | | 0 | 45 | 8 | 17 | 12 | 14 | 11 | 17 | 7 | 7 | - | - | 0 | | | |
| | | 1 | 22 | 6 | 8 | 8 | 5 | 8 | 9 | 2 | 4 | 3 | - | 1 | | | |
| | Extended | 2 | 1 | - | - | - | - | - | - | - | - | - | - | 2 | | | |
| | | 3+ | - | - | - | - | - | - | - | - | - | - | - | +3 | | | |
| | | 0 | - | - | - | - | - | - | 2 | 1 | - | - | - | 0 | ممتدة | | |
| 1 | | - | - | - | - | - | - | - | - | - | - | - | 1 | | | | |
| 2 | | - | - | - | - | - | - | - | - | - | - | - | 2 | | | | |
| 3+ | | - | - | - | - | - | - | - | - | - | - | - | +3 | | | | |
| 0 | - | - | - | - | - | - | - | - | - | - | - | 0 | | | | | |
| 1 | - | - | - | - | - | - | - | - | - | - | - | 1 | | | | | |
| Both Sexes | One Person | 0 | - | - | - | - | - | - | - | - | - | - | 10 | 0 | شخص واحد | كلا الجنسين | |
| | | 1 | - | - | - | - | - | - | - | - | - | - | 16 | 1 | | | |
| | | 2 | - | - | - | - | - | - | - | - | - | - | - | - | | | |
| | Nuclear | 0 | 46 | 39 | 57 | 77 | 78 | 107 | 90 | 86 | 73 | 73 | - | 0 | نووية | | |
| | | 1 | - | - | 1 | 3 | - | 1 | 3 | 5 | 9 | 8 | - | 1 | | | |
| | | 2 | - | - | - | - | - | 3 | 3 | 2 | 3 | 13 | - | 2 | | | |
| | | 3+ | - | - | - | - | - | 1 | - | - | - | - | - | +3 | | | |
| | | 0 | 37 | 7 | 16 | 10 | 11 | 9 | 13 | 8 | 6 | 1 | - | 0 | | | |
| | | 1 | 24 | 6 | 7 | 8 | 7 | 8 | 9 | 1 | 5 | 3 | - | 1 | | | |
| | Extended | 2 | 7 | 1 | 1 | 2 | 1 | 2 | 4 | 1 | - | - | - | 2 | | | |
| | | 3+ | - | - | 1 | - | - | - | - | - | - | - | - | +3 | | | |
| | | 0 | - | - | - | - | - | - | 1 | 1 | - | - | - | 0 | ممتدة | | |
| 1 | | - | - | - | - | - | - | 1 | - | - | - | - | 1 | | | | |
| 2 | | - | - | - | - | - | - | - | - | - | - | - | 2 | | | | |
| 3+ | | - | - | - | - | - | - | - | - | - | - | - | +3 | | | | |
| 0 | - | - | - | - | - | - | - | - | - | - | - | 0 | | | | | |
| 1 | - | - | - | - | - | - | - | - | - | - | - | 1 | | | | | |
| Composite | 2 | - | - | - | - | - | - | - | - | - | - | - | 2 | | | | |
| | 3+ | - | - | - | - | - | - | - | - | - | - | - | +3 | | | | |
| | 0 | - | - | - | - | - | - | - | - | - | - | - | 0 | مركبة | | | |
| | 1 | - | - | - | - | - | - | - | - | - | - | - | 1 | | | | |
| | 2 | - | - | - | - | - | - | - | - | - | - | - | 2 | | | | |
| | 3+ | - | - | - | - | - | - | - | - | - | - | - | +3 | | | | |
| 0 | - | - | - | - | - | - | - | - | - | - | - | 0 | | | | | |
| 1 | - | - | - | - | - | - | - | - | - | - | - | 1 | | | | | |

جدول (10 تابع): الأسر الفلسطينية والسكان حسب الجنس ونوع الأسرة وعدد الأفراد الذين أعمارهم 60 سنة فأكثر وحجم الأسرة ونوع التجمع

Table (10 Cont.): Palestinian Households and Population by Sex, Household Type, Number of Persons 60 Years and Over, Household Size and Type of Locality (Camps, مخيمات)

| Sex | Household Type | Number of Persons 60 Years and Over | Household Size | | | | | | | | | | عدد الأعضاء الذين أعمارهم 60 سنة فأكثر | نوع الأسرة | الجنس | | |
|------------|----------------|-------------------------------------|----------------|-----|-----|-----|-----|-----|-----|-----|-----|-----|--|------------|----------|-------------|------|
| | | | +11 | 10 | 9 | 8 | 7 | 6 | 5 | 4 | 3 | 2 | | | | 1 | |
| Male | One Person | 0 | - | - | - | - | - | - | - | - | - | - | - | 26 | 0 | شخص واحد | ذكور |
| | | 1 | - | - | - | - | - | - | - | - | - | - | - | 8 | 1 | | |
| | | 2 | - | - | - | - | - | - | - | - | - | - | - | - | - | | |
| | Nuclear | 0 | 497 | 428 | 529 | 641 | 635 | 700 | 600 | 490 | 375 | 317 | - | 0 | نوية | | |
| | | 1 | 8 | 9 | 4 | 20 | 26 | 43 | 52 | 63 | 91 | 142 | - | 1 | | | |
| | | 2 | - | - | - | - | - | - | - | - | - | - | - | - | | | |
| | | 3+ | - | - | - | - | - | - | - | - | - | - | - | - | | | |
| | | 0 | 582 | 187 | 166 | 172 | 175 | 138 | 103 | 74 | 83 | 30 | - | 0 | ممتدة | | |
| | | 1 | 253 | 58 | 78 | 57 | 72 | 66 | 46 | 24 | 15 | 4 | - | 1 | | | |
| | Extended | 2 | 4 | 2 | 2 | 1 | - | - | - | - | - | - | - | 2 | | | |
| | | 3+ | - | - | - | - | - | - | - | - | - | - | - | - | | | |
| | | 0 | 1 | 1 | 3 | - | - | 1 | - | - | 1 | - | - | 0 | مركبة | | |
| 1 | | - | - | - | 1 | - | 2 | - | - | - | - | - | 1 | | | | |
| 2 | | - | - | - | - | - | - | - | - | - | - | - | 2 | | | | |
| 3+ | | - | - | - | - | - | - | - | - | - | - | - | - | | | | |
| Composite | 0 | 1 | 1 | 3 | - | - | 1 | - | - | 1 | - | - | 0 | | | | |
| | 1 | - | - | - | 1 | - | 2 | - | - | - | - | - | 1 | | | | |
| | 2 | - | - | - | - | - | - | - | - | - | - | - | 2 | | | | |
| | 3+ | - | - | - | - | - | - | - | - | - | - | - | - | | | | |
| | 0 | - | - | - | - | - | - | - | - | - | - | - | - | | | | |
| | 1 | - | - | - | - | - | - | - | - | - | - | - | - | | | | |
| Female | One Person | 0 | - | - | - | - | - | - | - | - | - | - | 32 | 0 | شخص واحد | إناث | |
| | | 1 | - | - | - | - | - | - | - | - | - | - | 114 | 1 | | | |
| | | 2 | - | - | - | - | - | - | - | - | - | - | - | - | | | |
| | Nuclear | 0 | 505 | 437 | 530 | 654 | 656 | 731 | 630 | 524 | 387 | 352 | - | 0 | نوية | | |
| | | 1 | - | - | 3 | 6 | 6 | 11 | 23 | 35 | 87 | 143 | - | 1 | | | |
| | | 2 | - | - | - | - | - | 2 | - | 1 | - | 1 | - | 2 | | | |
| | | 3+ | - | - | - | - | - | - | - | - | - | - | - | - | | | |
| | | 0 | 490 | 141 | 128 | 111 | 124 | 93 | 71 | 52 | 44 | 18 | - | 0 | ممتدة | | |
| | | 1 | 329 | 105 | 116 | 116 | 123 | 108 | 79 | 44 | 56 | 24 | - | 1 | | | |
| | Extended | 2 | 20 | 1 | 2 | 3 | 1 | 3 | 2 | 4 | 5 | 2 | - | 2 | | | |
| | | 3+ | - | - | - | - | - | - | - | - | - | - | - | - | | | |
| | | 0 | 1 | 1 | 1 | 1 | - | 1 | - | - | 1 | - | - | 0 | مركبة | | |
| 1 | | - | - | 2 | - | - | 2 | - | - | - | 1 | - | 1 | | | | |
| 2 | | - | - | - | - | - | - | - | - | - | - | - | 2 | | | | |
| 3+ | | - | - | - | - | - | - | - | - | - | - | - | - | | | | |
| Both Sexes | One Person | 0 | - | - | - | - | - | - | - | - | - | - | 58 | 0 | شخص واحد | كلا الجنسين | |
| | | 1 | - | - | - | - | - | - | - | - | - | - | 122 | 1 | | | |
| | | 2 | - | - | - | - | - | - | - | - | - | - | - | - | | | |
| | Nuclear | 0 | 497 | 428 | 528 | 640 | 635 | 699 | 595 | 492 | 360 | 312 | - | 0 | نوية | | |
| | | 1 | 8 | 9 | 3 | 16 | 22 | 34 | 41 | 37 | 52 | 81 | - | 1 | | | |
| | | 2 | - | - | 2 | 5 | 5 | 9 | 17 | 30 | 63 | 103 | - | 2 | | | |
| | | 3+ | - | - | - | - | - | 2 | - | 1 | - | - | - | - | | | |
| | | 0 | 364 | 108 | 94 | 86 | 92 | 69 | 56 | 43 | 40 | 18 | - | 0 | ممتدة | | |
| | | 1 | 331 | 110 | 103 | 109 | 116 | 91 | 63 | 45 | 55 | 24 | - | 1 | | | |
| | Extended | 2 | 135 | 28 | 48 | 34 | 39 | 43 | 33 | 11 | 7 | 4 | - | 2 | | | |
| | | 3+ | 9 | 1 | 1 | 1 | 1 | 1 | - | 3 | 4 | - | - | - | | | |
| | | 0 | 1 | 1 | 1 | - | - | 1 | - | - | 1 | - | - | 0 | مركبة | | |
| 1 | | - | - | 2 | 1 | - | - | - | - | - | 1 | - | 1 | | | | |
| 2 | | - | - | - | - | - | - | 2 | - | - | - | - | 2 | | | | |
| 3+ | | - | - | - | - | - | - | - | - | - | - | - | - | | | | |

جدول (10 تابع): الأسر الفلسطينية والسكان حسب الجنس ونوع الأسرة وعدد الأفراد الذين أعمارهم 60 سنة فأكثر وحجم الأسرة ونوع التجمع

Table (10 Cont.): Palestinian Households and Population by Sex, Household Type, Number of Persons 60 Years and Over, Household Size and Type of Locality
(المجموع، Total)

| Sex | Household Type | Number of Persons 60 Years and Over | Household Size | | | | | | | | | | عدد الأعضاء الذين أعمارهم 60 سنة فأكثر | نوع الأسرة | الجنس | | |
|------------|----------------|-------------------------------------|----------------|------|------|------|------|------|------|------|------|------|--|------------|-------|----------|------|
| | | | +11 | 10 | 9 | 8 | 7 | 6 | 5 | 4 | 3 | 2 | | | | 1 | |
| Male | One Person | 0 | - | - | - | - | - | - | - | - | - | - | - | 75 | 0 | شخص واحد | ذكور |
| | | 1 | - | - | - | - | - | - | - | - | - | - | - | 28 | 1 | | |
| | | 2 | - | - | - | - | - | - | - | - | - | - | - | - | - | | |
| | Nuclear | 0 | 1748 | 1275 | 1576 | 1956 | 2064 | 2186 | 1991 | 1627 | 1217 | 1126 | - | 0 | نووية | | |
| | | 1 | 22 | 14 | 23 | 55 | 67 | 107 | 142 | 184 | 234 | 430 | - | 1 | | | |
| | | 2 | - | - | - | - | - | - | - | - | - | - | - | 2 | | | |
| | | 3+ | - | 1 | - | - | - | - | - | - | - | - | - | +3 | | | |
| | | 0 | 1721 | 456 | 459 | 445 | 431 | 351 | 278 | 190 | 190 | 67 | - | 0 | | | |
| | | 1 | 579 | 159 | 180 | 156 | 167 | 178 | 120 | 82 | 36 | 5 | - | 1 | | | |
| | Extended | 2 | 4 | 3 | 3 | 1 | 1 | - | - | 1 | - | - | - | 2 | | | |
| | | 3+ | 1 | - | - | - | - | - | - | - | - | - | - | +3 | | | |
| | | 0 | 6 | 1 | 3 | - | 2 | 2 | 1 | 1 | 2 | 2 | - | 0 | | | |
| 1 | | 4 | - | 1 | 1 | - | 3 | - | - | 1 | - | - | 1 | | | | |
| 2 | | - | - | - | - | - | - | - | - | - | - | - | 2 | | | | |
| 3+ | | - | - | - | - | - | - | - | - | - | - | - | +3 | | | | |
| Composite | 0 | 1 | - | - | - | - | - | - | - | - | - | - | +3 | | | | |
| | 1 | 4 | - | 1 | 1 | - | 3 | - | - | 1 | - | - | 1 | | | | |
| | 2 | - | - | - | - | - | - | - | - | - | - | - | 2 | | | | |
| | 3+ | - | - | - | - | - | - | - | - | - | - | - | +3 | | | | |
| | 0 | 1769 | 1288 | 1593 | 1995 | 2119 | 2263 | 2083 | 1724 | 1278 | 1227 | - | 0 | | | | |
| | 1 | 1 | 1 | 6 | 15 | 13 | 30 | 51 | 100 | 190 | 407 | - | 1 | | | | |
| Female | One Person | 2 | - | 1 | - | - | - | 3 | - | 3 | - | 2 | - | 2 | | | |
| | | 3+ | - | - | - | - | - | - | - | - | - | - | - | +3 | | | |
| | | 0 | 1501 | 355 | 361 | 313 | 319 | 256 | 202 | 142 | 121 | 38 | - | 0 | | | |
| | Extended | 1 | 774 | 262 | 274 | 283 | 277 | 267 | 190 | 128 | 108 | 49 | - | 1 | | | |
| | | 2 | 30 | 1 | 7 | 6 | 5 | 7 | 8 | 8 | 7 | 2 | - | 2 | | | |
| | | 3+ | - | - | - | - | - | - | - | - | - | - | - | +3 | | | |
| | | 0 | 9 | 1 | 1 | 1 | 1 | 3 | 1 | 1 | 2 | 1 | - | 0 | | | |
| | | 1 | - | - | 2 | - | 1 | 2 | - | - | 1 | 2 | - | 1 | | | |
| | | 2 | 1 | - | 1 | - | - | - | - | - | - | - | - | 2 | | | |
| | Composite | 3+ | - | - | - | - | - | - | - | - | 1 | - | - | +3 | | | |
| | | 0 | - | - | - | - | - | - | - | - | - | - | - | 0 | | | |
| | | 1 | - | - | 2 | - | 1 | 2 | - | - | 1 | 2 | - | 1 | | | |
| 2 | | 1 | - | 1 | - | - | - | - | - | - | - | - | 2 | | | | |
| 3+ | | - | - | - | - | - | - | - | - | 1 | - | - | +3 | | | | |
| 0 | | - | - | - | - | - | - | - | - | - | - | - | 0 | | | | |
| Both Sexes | One Person | 1 | - | - | - | - | - | - | - | - | - | - | 1 | | | | |
| | | 2 | - | - | - | - | - | - | - | - | - | - | - | 2 | | | |
| | | 3+ | - | - | - | - | - | - | - | - | - | - | - | +3 | | | |
| | Nuclear | 0 | 1748 | 1274 | 1575 | 1954 | 2063 | 2185 | 1982 | 1628 | 1192 | 1116 | - | 0 | | | |
| | | 1 | 21 | 15 | 19 | 44 | 58 | 82 | 111 | 111 | 140 | 209 | - | 1 | | | |
| | | 2 | 1 | - | 5 | 13 | 11 | 26 | 41 | 85 | 142 | 316 | - | 2 | | | |
| | | 3+ | - | 1 | - | - | - | 3 | - | 3 | - | - | - | +3 | | | |
| | | 0 | 1214 | 276 | 269 | 238 | 243 | 190 | 158 | 120 | 110 | 47 | - | 0 | | | |
| | | 1 | 776 | 256 | 276 | 278 | 265 | 223 | 165 | 106 | 104 | 48 | - | 1 | | | |
| | Extended | 2 | 299 | 85 | 93 | 84 | 88 | 115 | 73 | 49 | 18 | 5 | - | 2 | | | |
| | | 3+ | 16 | 1 | 4 | 2 | 5 | 2 | 5 | 8 | 6 | - | - | +3 | | | |
| | | 0 | 5 | 1 | 1 | - | 1 | 2 | 1 | 1 | 2 | 2 | - | 0 | | | |
| 1 | | 4 | - | 2 | 1 | 1 | 1 | - | - | - | 2 | - | 1 | | | | |
| 2 | | 1 | - | - | - | - | 2 | - | - | 1 | - | - | 2 | | | | |
| 3+ | | - | - | 1 | - | - | - | - | - | 1 | - | - | +3 | | | | |
| Composite | 0 | - | - | - | - | - | - | - | - | - | - | - | 0 | | | | |
| | 1 | 4 | - | 2 | 1 | 1 | 1 | - | - | - | 2 | - | 1 | | | | |
| | 2 | 1 | - | - | - | - | 2 | - | - | 1 | - | - | 2 | | | | |
| | 3+ | - | - | 1 | - | - | - | - | - | 1 | - | - | +3 | | | | |
| | 0 | - | - | - | - | - | - | - | - | - | - | - | 0 | | | | |
| | 1 | - | - | - | - | - | - | - | - | - | - | - | 1 | | | | |

جدول 11: السكان حسب فئات العمر بالسنوات والجنس والجنسية

Table 11: Population by Age Groups in Years, Sex and Nationality

| Age Groups | Sex | المجموع Total | Nationality | | | | الجنسية | | الجنس | فئات العمر |
|------------|------------|------------------|-------------------------|----------------|--------------------------|-----------------------|---------------------------|-------------|---------|------------|
| | | | غير مبيّن Not Stated | أخرى Others | عرب آخرون Other Arabs | أردنيون Jordanians | فلسطينيون Palestinians | | | |
| 0 - 4 | Male | 19594 | - | - | - | - | 19594 | ذكور | 4 - 0 | |
| | Female | 18610 | - | 1 | - | - | 18609 | إناث | | |
| | Both Sexes | 38204 | - | 1 | - | - | 38203 | كلا الجنسين | | |
| 5 - 9 | Male | 16967 | - | 2 | - | - | 16965 | ذكور | 9 - 5 | |
| | Female | 16238 | - | - | - | - | 16238 | إناث | | |
| | Both Sexes | 33205 | - | 2 | - | - | 33203 | كلا الجنسين | | |
| 10 - 14 | Male | 12225 | - | - | - | - | 12225 | ذكور | 14 - 10 | |
| | Female | 11527 | - | - | - | - | 11527 | إناث | | |
| | Both Sexes | 23752 | - | - | - | - | 23752 | كلا الجنسين | | |
| 15 - 19 | Male | 9318 | - | - | - | - | 9318 | ذكور | 19 - 15 | |
| | Female | 8923 | - | 1 | 6 | - | 8916 | إناث | | |
| | Both Sexes | 18241 | - | 1 | 6 | - | 18234 | كلا الجنسين | | |
| 20 - 24 | Male | 7770 | - | - | 1 | - | 7769 | ذكور | 24 - 20 | |
| | Female | 7317 | - | 9 | 10 | - | 7298 | إناث | | |
| | Both Sexes | 15087 | - | 9 | 11 | - | 15067 | كلا الجنسين | | |
| 25 - 29 | Male | 5894 | - | - | - | - | 5894 | ذكور | 29 - 25 | |
| | Female | 5534 | - | 18 | 3 | - | 5513 | إناث | | |
| | Both Sexes | 11428 | - | 18 | 3 | - | 11407 | كلا الجنسين | | |
| 30 - 34 | Male | 5625 | - | - | - | - | 5625 | ذكور | 34 - 30 | |
| | Female | 5102 | - | 7 | 7 | - | 5088 | إناث | | |
| | Both Sexes | 10727 | - | 7 | 7 | - | 10713 | كلا الجنسين | | |
| 35 - 39 | Male | 4014 | - | 1 | - | - | 4013 | ذكور | 39 - 35 | |
| | Female | 3591 | - | 2 | 5 | - | 3584 | إناث | | |
| | Both Sexes | 7605 | - | 3 | 5 | - | 7597 | كلا الجنسين | | |
| 40 - 44 | Male | 2698 | - | 1 | - | - | 2697 | ذكور | 44 - 40 | |
| | Female | 2661 | - | 2 | 14 | - | 2645 | إناث | | |
| | Both Sexes | 5359 | - | 3 | 14 | - | 5342 | كلا الجنسين | | |
| 45 - 49 | Male | 2001 | - | - | - | - | 2001 | ذكور | 49 - 45 | |
| | Female | 1981 | - | - | 11 | - | 1970 | إناث | | |
| | Both Sexes | 3982 | - | - | 11 | - | 3971 | كلا الجنسين | | |

جدول (11 تابع): السكان حسب فئات العمر بالسنوات والجنس والجنسية

Table (11 Cont.): Population by Age Groups in Years, Sex and Nationality

| Age Groups | Sex | المجموع Total | Nationality | | | | | الجنس | فئات العمر |
|------------|------------|------------------|------------------------|----------------|--------------------------|-----------------------|---------------------------|-------------|------------|
| | | | غير مبين Not Stated | أخرى Others | عرب آخرون Other Arabs | أردنيون Jordanians | فلسطينيون Palestinians | | |
| 50 - 54 | Male | 1464 | - | - | - | - | 1464 | ذكور | 54 - 50 |
| | Female | 1606 | - | - | 7 | - | 1599 | إناث | |
| | Both Sexes | 3070 | - | - | 7 | - | 3063 | كلا الجنسين | |
| 55 - 59 | Male | 833 | - | - | - | - | 833 | ذكور | 59 - 55 |
| | Female | 1323 | - | - | - | 1 | 1322 | إناث | |
| | Both Sexes | 2156 | - | - | - | 1 | 2155 | كلا الجنسين | |
| 60 - 64 | Male | 1032 | - | - | - | - | 1032 | ذكور | 64 - 60 |
| | Female | 1309 | - | - | 2 | - | 1307 | إناث | |
| | Both Sexes | 2341 | - | - | 2 | - | 2339 | كلا الجنسين | |
| 65 - 69 | Male | 784 | - | - | - | - | 784 | ذكور | 69 - 65 |
| | Female | 1055 | - | - | 1 | - | 1054 | إناث | |
| | Both Sexes | 1839 | - | - | 1 | - | 1838 | كلا الجنسين | |
| 70 - 74 | Male | 531 | - | - | - | - | 531 | ذكور | 74 - 70 |
| | Female | 748 | - | - | 1 | - | 747 | إناث | |
| | Both Sexes | 1279 | - | - | 1 | - | 1278 | كلا الجنسين | |
| 75 - 79 | Male | 303 | - | - | - | - | 303 | ذكور | 79 - 75 |
| | Female | 338 | - | - | - | - | 338 | إناث | |
| | Both Sexes | 641 | - | - | - | - | 641 | كلا الجنسين | |
| 80 - 84 | Male | 170 | - | - | - | - | 170 | ذكور | 84 - 80 |
| | Female | 210 | - | - | - | - | 210 | إناث | |
| | Both Sexes | 380 | - | - | - | - | 380 | كلا الجنسين | |
| 85 + | Male | 175 | - | - | - | - | 175 | ذكور | + 85 |
| | Female | 189 | - | - | - | - | 189 | إناث | |
| | Both Sexes | 364 | - | - | - | - | 364 | كلا الجنسين | |
| Not Stated | Male | 16 | - | - | - | - | 16 | ذكور | غير مبين |
| | Female | 14 | - | - | - | - | 14 | إناث | |
| | Both Sexes | 30 | - | - | - | - | 30 | كلا الجنسين | |
| Total | Male | 91414 | - | 4 | 1 | - | 91409 | ذكور | المجموع |
| | Female | 88276 | - | 40 | 67 | 1 | 88168 | إناث | |
| | Both Sexes | 179690 | - | 44 | 68 | 1 | 179577 | كلا الجنسين | |

جدول 12: جملة السكان حسب آحاد العمر بالسنوات والجنس ونوع التجمع السكاني

Table 12: Population by Single Years of Age, Sex and Type of Locality

| Age (in Years) | المجموع | | | مخيمات | | | ريف | | | حضر | | | العمر بالسنوات |
|-------------------------|---------------------------|----------------|--------------|---------------------------|----------------|--------------|---------------------------|----------------|--------------|---------------------------|----------------|--------------|----------------|
| | كلا الجنسين Both Sexes | إناث Female | ذكور Male | كلا الجنسين Both Sexes | إناث Female | ذكور Male | كلا الجنسين Both Sexes | إناث Female | ذكور Male | كلا الجنسين Both Sexes | إناث Female | ذكور Male | |
| less than 1 Year | 7128 | 3493 | 3635 | 2419 | 1132 | 1287 | 291 | 144 | 147 | 4418 | 2217 | 2201 | أقل من سنة |
| 1 | 7505 | 3628 | 3877 | 2436 | 1205 | 1231 | 290 | 134 | 156 | 4779 | 2289 | 2490 | 1 |
| 2 | 7840 | 3814 | 4026 | 2684 | 1272 | 1412 | 279 | 139 | 140 | 4877 | 2403 | 2474 | 2 |
| 3 | 7952 | 3898 | 4054 | 2664 | 1348 | 1316 | 277 | 127 | 150 | 5011 | 2423 | 2588 | 3 |
| 4 | 7779 | 3777 | 4002 | 2538 | 1255 | 1283 | 272 | 128 | 144 | 4969 | 2394 | 2575 | 4 |
| 1 - 4 | 31076 | 15117 | 15959 | 10322 | 5080 | 5242 | 1118 | 528 | 590 | 19636 | 9509 | 10127 | 4 - 1 |
| 5 | 7322 | 3612 | 3710 | 2503 | 1237 | 1266 | 273 | 140 | 133 | 4546 | 2235 | 2311 | 5 |
| 6 | 7082 | 3436 | 3646 | 2296 | 1117 | 1179 | 237 | 111 | 126 | 4549 | 2208 | 2341 | 6 |
| 7 | 6664 | 3214 | 3450 | 2245 | 1100 | 1145 | 252 | 124 | 128 | 4167 | 1990 | 2177 | 7 |
| 8 | 6366 | 3155 | 3211 | 2079 | 1013 | 1066 | 239 | 110 | 129 | 4048 | 2032 | 2016 | 8 |
| 9 | 5771 | 2821 | 2950 | 1856 | 899 | 957 | 197 | 91 | 106 | 3718 | 1831 | 1887 | 9 |
| 5 - 9 | 33205 | 16238 | 16967 | 10979 | 5366 | 5613 | 1198 | 576 | 622 | 21028 | 10296 | 10732 | 9 - 5 |
| 10 | 5342 | 2651 | 2691 | 1741 | 840 | 901 | 181 | 90 | 91 | 3420 | 1721 | 1699 | 10 |
| 11 | 5108 | 2468 | 2640 | 1638 | 773 | 865 | 172 | 78 | 94 | 3298 | 1617 | 1681 | 11 |
| 12 | 4685 | 2267 | 2418 | 1510 | 746 | 764 | 146 | 71 | 75 | 3029 | 1450 | 1579 | 12 |
| 13 | 4566 | 2180 | 2386 | 1387 | 663 | 724 | 151 | 79 | 72 | 3028 | 1438 | 1590 | 13 |
| 14 | 4051 | 1961 | 2090 | 1241 | 578 | 663 | 144 | 72 | 72 | 2666 | 1311 | 1355 | 14 |
| 10 - 14 | 23752 | 11527 | 12225 | 7517 | 3600 | 3917 | 794 | 390 | 404 | 15441 | 7537 | 7904 | 14 - 10 |
| 15 | 4013 | 1975 | 2038 | 1221 | 633 | 588 | 127 | 57 | 70 | 2665 | 1285 | 1380 | 15 |
| 16 | 3593 | 1732 | 1861 | 1103 | 536 | 567 | 133 | 76 | 57 | 2357 | 1120 | 1237 | 16 |
| 17 | 3603 | 1736 | 1867 | 1150 | 559 | 591 | 117 | 65 | 52 | 2336 | 1112 | 1224 | 17 |
| 18 | 3619 | 1768 | 1851 | 1178 | 561 | 617 | 131 | 78 | 53 | 2310 | 1129 | 1181 | 18 |
| 19 | 3413 | 1712 | 1701 | 1117 | 541 | 576 | 130 | 74 | 56 | 2166 | 1097 | 1069 | 19 |
| 15 - 19 | 18241 | 8923 | 9318 | 5769 | 2830 | 2939 | 638 | 350 | 288 | 11834 | 5743 | 6091 | 19 - 15 |

جدول (12 تابع): جملة السكان حسب آحاد العمر بالسنوات والجنس ونوع التجمع السكاني

Table (12 Cont.): Population by Single Years of Age, Sex and Type of Locality

| Age (in Years) | المجموع | | | مخيمات | | | ريف | | | حضر | | | العمر بالسنوات |
|----------------|---------------------------|----------------|--------------|---------------------------|----------------|--------------|---------------------------|----------------|--------------|---------------------------|----------------|--------------|----------------|
| | كلا الجنسين Both Sexes | إناث Female | ذكور Male | كلا الجنسين Both Sexes | إناث Female | ذكور Male | كلا الجنسين Both Sexes | إناث Female | ذكور Male | كلا الجنسين Both Sexes | إناث Female | ذكور Male | |
| 20 | 3133 | 1530 | 1603 | 998 | 506 | 492 | 107 | 62 | 45 | 2028 | 962 | 1066 | 20 |
| 21 | 3181 | 1521 | 1660 | 1058 | 513 | 545 | 112 | 52 | 60 | 2011 | 956 | 1055 | 21 |
| 22 | 2998 | 1446 | 1552 | 1004 | 495 | 509 | 122 | 64 | 58 | 1872 | 887 | 985 | 22 |
| 23 | 3007 | 1488 | 1519 | 1043 | 514 | 529 | 101 | 55 | 46 | 1863 | 919 | 944 | 23 |
| 24 | 2768 | 1332 | 1436 | 966 | 463 | 503 | 115 | 60 | 55 | 1687 | 809 | 878 | 24 |
| 20 - 24 | 15087 | 7317 | 7770 | 5069 | 2491 | 2578 | 557 | 293 | 264 | 9461 | 4533 | 4928 | 24 - 20 |
| 25 | 2571 | 1248 | 1323 | 924 | 445 | 479 | 95 | 51 | 44 | 1552 | 752 | 800 | 25 |
| 26 | 2354 | 1089 | 1265 | 853 | 403 | 450 | 81 | 41 | 40 | 1420 | 645 | 775 | 26 |
| 27 | 2199 | 1115 | 1084 | 780 | 382 | 398 | 84 | 42 | 42 | 1335 | 691 | 644 | 27 |
| 28 | 2332 | 1102 | 1230 | 884 | 421 | 463 | 98 | 46 | 52 | 1350 | 635 | 715 | 28 |
| 29 | 1972 | 980 | 992 | 731 | 359 | 372 | 84 | 51 | 33 | 1157 | 570 | 587 | 29 |
| 25 - 29 | 11428 | 5534 | 5894 | 4172 | 2010 | 2162 | 442 | 231 | 211 | 6814 | 3293 | 3521 | 29 - 25 |
| 30 | 2466 | 1152 | 1314 | 931 | 447 | 484 | 104 | 50 | 54 | 1431 | 655 | 776 | 30 |
| 31 | 2145 | 1047 | 1098 | 818 | 403 | 415 | 81 | 38 | 43 | 1246 | 606 | 640 | 31 |
| 32 | 2073 | 1014 | 1059 | 833 | 404 | 429 | 84 | 39 | 45 | 1156 | 571 | 585 | 32 |
| 33 | 2033 | 957 | 1076 | 689 | 312 | 377 | 80 | 36 | 44 | 1264 | 609 | 655 | 33 |
| 34 | 2010 | 932 | 1078 | 780 | 349 | 431 | 76 | 43 | 33 | 1154 | 540 | 614 | 34 |
| 30 - 34 | 10727 | 5102 | 5625 | 4051 | 1915 | 2136 | 425 | 206 | 219 | 6251 | 2981 | 3270 | 34 - 30 |
| 35 | 1884 | 875 | 1009 | 667 | 306 | 361 | 81 | 36 | 45 | 1136 | 533 | 603 | 35 |
| 36 | 1529 | 722 | 807 | 524 | 250 | 274 | 63 | 32 | 31 | 942 | 440 | 502 | 36 |
| 37 | 1409 | 663 | 746 | 447 | 206 | 241 | 53 | 27 | 26 | 909 | 430 | 479 | 37 |
| 38 | 1375 | 654 | 721 | 455 | 216 | 239 | 50 | 26 | 24 | 870 | 412 | 458 | 38 |
| 39 | 1408 | 677 | 731 | 476 | 224 | 252 | 60 | 32 | 28 | 872 | 421 | 451 | 39 |
| 35 - 39 | 7605 | 3591 | 4014 | 2569 | 1202 | 1367 | 307 | 153 | 154 | 4729 | 2236 | 2493 | 39 - 35 |

جدول (12 تابع): جملة السكان حسب آحاد العمر بالسنوات والجنس ونوع التجمع السكاني

Table (12 Cont.): Population by Single Years of Age, Sex and Type of Locality

| Age (in Years) | المجموع | | | مخيمات | | | ريف | | | حضر | | | العمر بالسنوات |
|----------------|---------------------------|----------------|--------------|---------------------------|----------------|--------------|---------------------------|----------------|--------------|---------------------------|----------------|--------------|----------------|
| | كلا الجنسين Both Sexes | إناث Female | ذكور Male | كلا الجنسين Both Sexes | إناث Female | ذكور Male | كلا الجنسين Both Sexes | إناث Female | ذكور Male | كلا الجنسين Both Sexes | إناث Female | ذكور Male | |
| 40 | 1112 | 535 | 577 | 342 | 160 | 182 | 52 | 31 | 21 | 718 | 344 | 374 | 40 |
| 41 | 1156 | 576 | 580 | 374 | 180 | 194 | 46 | 22 | 24 | 736 | 374 | 362 | 41 |
| 42 | 983 | 485 | 498 | 296 | 157 | 139 | 26 | 11 | 15 | 661 | 317 | 344 | 42 |
| 43 | 1066 | 537 | 529 | 336 | 171 | 165 | 29 | 14 | 15 | 701 | 352 | 349 | 43 |
| 44 | 1042 | 528 | 514 | 347 | 178 | 169 | 34 | 18 | 16 | 661 | 332 | 329 | 44 |
| 40 - 44 | 5359 | 2661 | 2698 | 1695 | 846 | 849 | 187 | 96 | 91 | 3477 | 1719 | 1758 | 44 - 40 |
| 45 | 933 | 448 | 485 | 268 | 131 | 137 | 38 | 18 | 20 | 627 | 299 | 328 | 45 |
| 46 | 759 | 355 | 404 | 235 | 130 | 105 | 32 | 15 | 17 | 492 | 210 | 282 | 46 |
| 47 | 819 | 425 | 394 | 254 | 145 | 109 | 28 | 14 | 14 | 537 | 266 | 271 | 47 |
| 48 | 718 | 373 | 345 | 207 | 121 | 86 | 28 | 14 | 14 | 483 | 238 | 245 | 48 |
| 49 | 753 | 380 | 373 | 234 | 117 | 117 | 37 | 17 | 20 | 482 | 246 | 236 | 49 |
| 45 - 49 | 3982 | 1981 | 2001 | 1198 | 644 | 554 | 163 | 78 | 85 | 2621 | 1259 | 1362 | 49 - 45 |
| 50 | 1016 | 644 | 372 | 344 | 224 | 120 | 48 | 31 | 17 | 624 | 389 | 235 | 50 |
| 51 | 544 | 229 | 315 | 174 | 75 | 99 | 23 | 10 | 13 | 347 | 144 | 203 | 51 |
| 52 | 668 | 356 | 312 | 222 | 131 | 91 | 23 | 10 | 13 | 423 | 215 | 208 | 52 |
| 53 | 426 | 195 | 231 | 135 | 63 | 72 | 13 | 8 | 5 | 278 | 124 | 154 | 53 |
| 54 | 416 | 182 | 234 | 134 | 64 | 70 | 14 | 4 | 10 | 268 | 114 | 154 | 54 |
| 50 - 54 | 3070 | 1606 | 1464 | 1009 | 557 | 452 | 121 | 63 | 58 | 1940 | 986 | 954 | 54 - 50 |
| 55 | 897 | 661 | 236 | 334 | 258 | 76 | 34 | 23 | 11 | 529 | 380 | 149 | 55 |
| 56 | 253 | 119 | 134 | 90 | 51 | 39 | 8 | 5 | 3 | 155 | 63 | 92 | 56 |
| 57 | 463 | 259 | 204 | 168 | 100 | 68 | 18 | 9 | 9 | 277 | 150 | 127 | 57 |
| 58 | 313 | 186 | 127 | 127 | 82 | 45 | 11 | 5 | 6 | 175 | 99 | 76 | 58 |
| 59 | 230 | 98 | 132 | 92 | 42 | 50 | 9 | 2 | 7 | 129 | 54 | 75 | 59 |
| 55 - 59 | 2156 | 1323 | 833 | 811 | 533 | 278 | 80 | 44 | 36 | 1265 | 746 | 519 | 59 - 55 |

جدول (12 تابع): جملة السكان حسب آحاد العمر بالسنوات والجنس ونوع التجمع السكاني

Table (12 Cont.): Population by Single Years of Age, Sex and Type of Locality

| Age (in Years) | المجموع | | | مخيمات | | | ريف | | | حضر | | | العمر بالسنوات |
|----------------|---------------------------|----------------|--------------|---------------------------|----------------|--------------|---------------------------|----------------|--------------|---------------------------|----------------|--------------|----------------|
| | كلا الجنسين Both Sexes | إناث Female | ذكور Male | كلا الجنسين Both Sexes | إناث Female | ذكور Male | كلا الجنسين Both Sexes | إناث Female | ذكور Male | كلا الجنسين Both Sexes | إناث Female | ذكور Male | |
| 60 | 1132 | 874 | 258 | 483 | 383 | 100 | 43 | 35 | 8 | 606 | 456 | 150 | 60 |
| 61 | 286 | 86 | 200 | 92 | 24 | 68 | 8 | 2 | 6 | 186 | 60 | 126 | 61 |
| 62 | 419 | 159 | 260 | 154 | 63 | 91 | 11 | 3 | 8 | 254 | 93 | 161 | 62 |
| 63 | 281 | 109 | 172 | 108 | 44 | 64 | 5 | 2 | 3 | 168 | 63 | 105 | 63 |
| 64 | 223 | 81 | 142 | 92 | 37 | 55 | 7 | 2 | 5 | 124 | 42 | 82 | 64 |
| 60 - 64 | 2341 | 1309 | 1032 | 929 | 551 | 378 | 74 | 44 | 30 | 1338 | 714 | 624 | 64 - 60 |
| 65 | 1033 | 728 | 305 | 445 | 315 | 130 | 35 | 24 | 11 | 553 | 389 | 164 | 65 |
| 66 | 179 | 60 | 119 | 78 | 24 | 54 | 3 | - | 3 | 98 | 36 | 62 | 66 |
| 67 | 295 | 138 | 157 | 112 | 54 | 58 | 13 | 5 | 8 | 170 | 79 | 91 | 67 |
| 68 | 199 | 81 | 118 | 80 | 35 | 45 | 3 | - | 3 | 116 | 46 | 70 | 68 |
| 69 | 133 | 48 | 85 | 40 | 11 | 29 | 4 | 2 | 2 | 89 | 35 | 54 | 69 |
| 65 - 69 | 1839 | 1055 | 784 | 755 | 439 | 316 | 58 | 31 | 27 | 1026 | 585 | 441 | 69 - 65 |
| 70 | 891 | 616 | 275 | 374 | 264 | 110 | 32 | 22 | 10 | 485 | 330 | 155 | 70 |
| 71 | 91 | 22 | 69 | 36 | 9 | 27 | 3 | 2 | 1 | 52 | 11 | 41 | 71 |
| 72 | 150 | 63 | 87 | 58 | 30 | 28 | - | - | - | 92 | 33 | 59 | 72 |
| 73 | 77 | 20 | 57 | 28 | 6 | 22 | 2 | - | 2 | 47 | 14 | 33 | 73 |
| 74 | 70 | 27 | 43 | 31 | 9 | 22 | 5 | 3 | 2 | 34 | 15 | 19 | 74 |
| 70 - 74 | 1279 | 748 | 531 | 527 | 318 | 209 | 42 | 27 | 15 | 710 | 403 | 307 | 74 - 70 |
| 75 | 443 | 285 | 158 | 191 | 124 | 67 | 13 | 8 | 5 | 239 | 153 | 86 | 75 |
| 76 | 55 | 13 | 42 | 16 | 4 | 12 | 4 | 1 | 3 | 35 | 8 | 27 | 76 |
| 77 | 78 | 24 | 54 | 33 | 10 | 23 | 2 | - | 2 | 43 | 14 | 29 | 77 |
| 78 | 43 | 14 | 29 | 15 | 6 | 9 | 3 | 1 | 2 | 25 | 7 | 18 | 78 |
| 79 | 22 | 2 | 20 | 6 | 1 | 5 | 2 | - | 2 | 14 | 1 | 13 | 79 |
| 75 - 79 | 641 | 338 | 303 | 261 | 145 | 116 | 24 | 10 | 14 | 356 | 183 | 173 | 79 - 75 |

جدول (12 تابع): جملة السكان حسب آحاد العمر بالسنوات والجنس ونوع التجمع السكاني

Table (12 Cont.): Population by Single Years of Age, Sex and Type of Locality

| Age (in Years) | المجموع | | | Camps | | | ريف | | | Urban | | | العمر بالسنوات |
|----------------|---------------------------|----------------|--------------|---------------------------|----------------|--------------|---------------------------|----------------|--------------|---------------------------|----------------|--------------|----------------|
| | كلا الجنسين Both Sexes | إناث Female | ذكور Male | كلا الجنسين Both Sexes | إناث Female | ذكور Male | كلا الجنسين Both Sexes | إناث Female | ذكور Male | كلا الجنسين Both Sexes | إناث Female | ذكور Male | |
| 80 | 321 | 192 | 129 | 135 | 86 | 49 | 11 | 8 | 3 | 175 | 98 | 77 | 80 |
| 81 | 19 | 7 | 12 | 7 | 3 | 4 | 1 | - | 1 | 11 | 4 | 7 | 81 |
| 82 | 22 | 6 | 16 | 8 | 2 | 6 | - | - | - | 14 | 4 | 10 | 82 |
| 83 | 9 | 3 | 6 | 4 | 1 | 3 | - | - | - | 5 | 2 | 3 | 83 |
| 84 | 9 | 2 | 7 | 3 | - | 3 | - | - | - | 6 | 2 | 4 | 84 |
| 80 - 84 | 380 | 210 | 170 | 157 | 92 | 65 | 12 | 8 | 4 | 211 | 110 | 101 | 84 - 80 |
| 85 | 116 | 61 | 55 | 48 | 31 | 17 | - | - | - | 68 | 30 | 38 | 85 |
| 86 | 4 | 1 | 3 | 2 | - | 2 | - | - | - | 2 | 1 | 1 | 86 |
| 87 | 11 | 3 | 8 | 3 | 1 | 2 | 1 | 1 | - | 7 | 1 | 6 | 87 |
| 88 | 6 | 4 | 2 | 3 | 1 | 2 | - | - | - | 3 | 3 | - | 88 |
| 89 | 3 | 3 | - | 1 | 1 | - | - | - | - | 2 | 2 | - | 89 |
| 85 - 89 | 140 | 72 | 68 | 57 | 34 | 23 | 1 | 1 | - | 82 | 37 | 45 | 89 - 85 |
| 90 | 118 | 67 | 51 | 56 | 29 | 27 | 3 | 1 | 2 | 59 | 37 | 22 | 90 |
| 91 | 6 | 2 | 4 | 1 | 1 | - | - | - | - | 5 | 1 | 4 | 91 |
| 92 | 7 | - | 7 | 2 | - | 2 | 1 | - | 1 | 4 | - | 4 | 92 |
| 93 | 4 | - | 4 | 2 | - | 2 | - | - | - | 2 | - | 2 | 93 |
| 94 | 2 | - | 2 | 1 | - | 1 | - | - | - | 1 | - | 1 | 94 |
| 90 - 94 | 137 | 69 | 68 | 62 | 30 | 32 | 4 | 1 | 3 | 71 | 38 | 33 | 94 - 90 |
| 95 + | 87 | 48 | 39 | 37 | 18 | 19 | 2 | 2 | - | 48 | 28 | 20 | + 95 |
| Not Stated | 30 | 14 | 16 | 2 | - | 2 | - | - | - | 28 | 14 | 14 | غير مبين |
| Total | 179690 | 88276 | 91414 | 60367 | 29833 | 30534 | 6538 | 3276 | 3262 | 112785 | 55167 | 57618 | المجموع |

جدول 13: السكان الفلسطينيون حسب التجمع السكاني والجنس وفئات العمر بالسنوات

Table 13: Palestinian Population by Locality, Sex and Age Groups in Years

| Locality | Sex | المجموع Total | فئات العمر بالسنوات | | | | | | | | | | | | | | | | | | | | | | التجمع السكاني | | | |
|-------------------------------------|-----|------------------|------------------------|------|------|---------|---------|---------|---------|---------|---------|---------|---------|---------|---------|---------|---------|---------|---------|---------|---------|---------|--------|---------|----------------|-------|-------|-----------------------|
| | | | غير مبين Not Stated | + 65 | + 95 | 94 - 90 | 89 - 85 | 84 - 80 | 79 - 75 | 74 - 70 | 69 - 65 | 64 - 15 | 64 - 60 | 59 - 55 | 54 - 50 | 49 - 45 | 44 - 40 | 39 - 35 | 34 - 30 | 29 - 25 | 24 - 20 | 19 - 15 | 14 - 0 | 14 - 10 | | 9 - 5 | 4 - 0 | |
| Al Qaraya al Badawiya al Maslakh | M | 358 | - | 7 | - | 1 | - | - | 2 | 2 | 2 | 135 | 2 | 3 | 5 | 8 | 10 | 13 | 22 | 26 | 24 | 22 | 216 | 50 | 77 | 89 | ذ | القرية البدوية المسلخ |
| | F | 396 | - | 6 | - | - | - | 1 | 1 | 2 | 2 | 168 | 7 | 2 | 7 | 4 | 10 | 19 | 19 | 29 | 35 | 36 | 222 | 41 | 81 | 100 | إ | |
| | T | 754 | - | 13 | - | 1 | - | 1 | 3 | 4 | 4 | 303 | 9 | 5 | 12 | 12 | 20 | 32 | 41 | 55 | 59 | 58 | 438 | 91 | 158 | 189 | م | |
| Beit Hanun | M | 10479 | - | 174 | 6 | 6 | 2 | 13 | 24 | 48 | 75 | 4436 | 110 | 78 | 142 | 208 | 305 | 445 | 584 | 628 | 864 | 1072 | 5869 | 1425 | 2070 | 2374 | ذ | بيت حانون |
| | F | 10301 | 1 | 219 | 4 | 4 | 4 | 13 | 28 | 60 | 106 | 4446 | 123 | 135 | 175 | 213 | 297 | 412 | 555 | 603 | 878 | 1055 | 5635 | 1397 | 1947 | 2291 | إ | |
| | T | 20780 | 1 | 393 | 10 | 10 | 6 | 26 | 52 | 108 | 181 | 8882 | 233 | 213 | 317 | 421 | 602 | 857 | 1139 | 1231 | 1742 | 2127 | 11504 | 2822 | 4017 | 4665 | م | |
| Beit Lahiya | M | 19513 | 11 | 378 | 5 | 8 | 19 | 39 | 51 | 105 | 151 | 8759 | 213 | 182 | 324 | 461 | 568 | 806 | 1056 | 1272 | 1768 | 2109 | 10365 | 2659 | 3552 | 4154 | ذ | بيت لاهيا |
| | F | 18928 | 9 | 479 | 8 | 15 | 13 | 37 | 65 | 140 | 201 | 8299 | 237 | 243 | 357 | 436 | 570 | 742 | 972 | 1154 | 1541 | 2047 | 10141 | 2570 | 3538 | 4033 | إ | |
| | T | 38441 | 20 | 857 | 13 | 23 | 32 | 76 | 116 | 245 | 352 | 17058 | 450 | 425 | 681 | 897 | 1138 | 1548 | 2028 | 2426 | 3309 | 4156 | 20506 | 5229 | 7090 | 8187 | م | |
| Jabalya | M | 27622 | 3 | 568 | 9 | 19 | 24 | 49 | 98 | 154 | 215 | 12323 | 301 | 259 | 488 | 693 | 884 | 1241 | 1630 | 1621 | 2296 | 2910 | 14728 | 3820 | 5108 | 5800 | ذ | جباليا |
| | F | 25863 | 4 | 685 | 16 | 19 | 20 | 60 | 90 | 203 | 277 | 11392 | 353 | 368 | 451 | 602 | 840 | 1079 | 1444 | 1518 | 2100 | 2637 | 13782 | 3570 | 4811 | 5401 | إ | |
| | T | 53485 | 7 | 1253 | 25 | 38 | 44 | 109 | 188 | 357 | 492 | 23715 | 654 | 627 | 939 | 1295 | 1724 | 2320 | 3074 | 3139 | 4396 | 5547 | 28510 | 7390 | 9919 | 11201 | م | |
| 'Arab Maslakh Beit Lahya | M | 525 | - | 20 | - | 1 | - | 2 | 6 | 5 | 6 | 227 | 8 | 7 | 6 | 10 | 14 | 21 | 28 | 25 | 47 | 61 | 278 | 61 | 98 | 119 | ذ | عرب مسلخ بيت لاهيا |
| | F | 490 | - | 17 | - | - | - | - | 1 | 8 | 8 | 237 | 10 | 10 | 11 | 7 | 13 | 24 | 26 | 36 | 48 | 52 | 236 | 56 | 76 | 104 | إ | |
| | T | 1015 | - | 37 | - | 1 | - | 2 | 7 | 13 | 14 | 464 | 18 | 17 | 17 | 17 | 27 | 45 | 54 | 61 | 95 | 113 | 514 | 117 | 174 | 223 | م | |
| Izbat Beit Hanun | M | 2379 | - | 36 | - | 1 | - | 2 | 6 | 8 | 19 | 1074 | 20 | 26 | 47 | 67 | 67 | 120 | 169 | 160 | 193 | 205 | 1269 | 293 | 447 | 529 | ذ | عزبة بيت حانون |
| | F | 2381 | - | 57 | 2 | 1 | 1 | 7 | 8 | 17 | 21 | 1144 | 27 | 31 | 43 | 67 | 71 | 108 | 160 | 166 | 209 | 262 | 1180 | 293 | 419 | 468 | إ | |
| | T | 4760 | - | 93 | 2 | 2 | 1 | 9 | 14 | 25 | 40 | 2218 | 47 | 57 | 90 | 134 | 138 | 228 | 329 | 326 | 402 | 467 | 2449 | 586 | 866 | 997 | م | |
| Jabalya Camp | M | 30533 | 2 | 780 | 19 | 32 | 23 | 65 | 116 | 209 | 316 | 13692 | 378 | 278 | 452 | 554 | 849 | 1367 | 2136 | 2162 | 2577 | 2939 | 16059 | 3917 | 5613 | 6529 | ذ | مخيم جباليا |
| | F | 29809 | - | 1075 | 18 | 30 | 34 | 92 | 145 | 317 | 439 | 13556 | 550 | 533 | 555 | 641 | 844 | 1200 | 1912 | 2007 | 2487 | 2827 | 15178 | 3600 | 5366 | 6212 | إ | |
| | T | 60342 | 2 | 1855 | 37 | 62 | 57 | 157 | 261 | 526 | 755 | 27248 | 928 | 811 | 1007 | 1195 | 1693 | 2567 | 4048 | 4169 | 5064 | 5766 | 31237 | 7517 | 10979 | 12741 | م | |
| Total | M | 91409 | 16 | 1963 | 39 | 68 | 68 | 170 | 303 | 531 | 784 | 40646 | 1032 | 833 | 1464 | 2001 | 2697 | 4013 | 5625 | 5894 | 7769 | 9318 | 48784 | 12225 | 16965 | 19594 | ذ | المجموع |
| | F | 88168 | 14 | 2538 | 48 | 69 | 72 | 210 | 338 | 747 | 1054 | 39242 | 1307 | 1322 | 1599 | 1970 | 2645 | 3584 | 5088 | 5513 | 7298 | 8916 | 46374 | 11527 | 16238 | 18609 | إ | |
| | T | 179577 | 30 | 4501 | 87 | 137 | 140 | 380 | 641 | 1278 | 1838 | 79888 | 2339 | 2155 | 3063 | 3971 | 5342 | 7597 | 10713 | 11407 | 15067 | 18234 | 95158 | 23752 | 33203 | 38203 | م | |

جدول (14 تابع): السكان الفلسطينيون (12 سنة فأكثر) حسب فئات العمر بالسنوات والجنس والحالة الزوجية ونوع التجمع

Table (14 Cont.): Palestinian Population (12 Years and Over) by Age Groups in Years, Sex, Marital Status and Type of Locality

(المجموع، Total)

| Age Groups | Sex | المجموع Total | Marital Status | | | | | الحالة الزوجية | | الجنس | فئات العمر |
|--------------|------------|------------------|------------------------|-----------------|------------------|------------------|--------------------------------------|---------------------------------|-------------|---------|------------|
| | | | غير مبين Not Stated | أرمل Widowed | مطلق Divorced | متزوج Married | عقد قران لأول مرة Legally Married | لم يتزوج أبداً Never Married | | | |
| Less than 15 | Male | 6894 | - | - | - | - | - | - | 6894 | ذكور | أقل من 15 |
| | Female | 6408 | - | - | - | 25 | 19 | 6364 | إناث | | |
| | Both Sexes | 13302 | - | - | - | 25 | 19 | 13258 | كلا الجنسين | | |
| 15 - 19 | Male | 9318 | 34 | - | 6 | 411 | 107 | 8760 | ذكور | 19 - 15 | |
| | Female | 8916 | 22 | 3 | 43 | 2915 | 273 | 5660 | إناث | | |
| | Both Sexes | 18234 | 56 | 3 | 49 | 3326 | 380 | 14420 | كلا الجنسين | | |
| 20 - 24 | Male | 7769 | 43 | 1 | 24 | 3646 | 272 | 3783 | ذكور | 24 - 20 | |
| | Female | 7298 | 21 | 16 | 92 | 5588 | 96 | 1485 | إناث | | |
| | Both Sexes | 15067 | 64 | 17 | 116 | 9234 | 368 | 5268 | كلا الجنسين | | |
| 25 - 29 | Male | 5894 | 7 | 3 | 31 | 5012 | 81 | 760 | ذكور | 29 - 25 | |
| | Female | 5513 | 8 | 33 | 82 | 4852 | 14 | 524 | إناث | | |
| | Both Sexes | 11407 | 15 | 36 | 113 | 9864 | 95 | 1284 | كلا الجنسين | | |
| 30 - 34 | Male | 5625 | 2 | 4 | 20 | 5431 | 14 | 154 | ذكور | 34 - 30 | |
| | Female | 5088 | 5 | 55 | 90 | 4525 | 4 | 409 | إناث | | |
| | Both Sexes | 10713 | 7 | 59 | 110 | 9956 | 18 | 563 | كلا الجنسين | | |
| 35 - 39 | Male | 4013 | 1 | 4 | 12 | 3936 | 4 | 56 | ذكور | 39 - 35 | |
| | Female | 3584 | 3 | 75 | 54 | 3256 | - | 196 | إناث | | |
| | Both Sexes | 7597 | 4 | 79 | 66 | 7192 | 4 | 252 | كلا الجنسين | | |
| 40 - 44 | Male | 2697 | - | 2 | 10 | 2667 | 2 | 16 | ذكور | 44 - 40 | |
| | Female | 2645 | 4 | 91 | 67 | 2368 | 2 | 113 | إناث | | |
| | Both Sexes | 5342 | 4 | 93 | 77 | 5035 | 4 | 129 | كلا الجنسين | | |
| 45 - 49 | Male | 2001 | - | 4 | 4 | 1986 | - | 7 | ذكور | 49 - 45 | |
| | Female | 1970 | 1 | 136 | 47 | 1695 | - | 91 | إناث | | |
| | Both Sexes | 3971 | 1 | 140 | 51 | 3681 | - | 98 | كلا الجنسين | | |
| 50 - 54 | Male | 1464 | - | 2 | 5 | 1451 | - | 6 | ذكور | 54 - 50 | |
| | Female | 1599 | 6 | 209 | 55 | 1274 | 1 | 54 | إناث | | |
| | Both Sexes | 3063 | 6 | 211 | 60 | 2725 | 1 | 60 | كلا الجنسين | | |

جدول (14 تابع): السكان الفلسطينيون (12 سنة فأكثر) حسب فئات العمر بالسنوات والجنس والحالة الزوجية ونوع التجمع

Table (14 Cont.): Palestinian Population (12 Years and Over) by Age Groups in Years, Sex, Marital Status and Type of Locality

(المجموع، Total)

| Age Groups | Sex | المجموع Total | Marital Status | | | | | الحالة الزوجية | | الجنس | فئات العمر |
|------------|------------|------------------|------------------------|-----------------|------------------|------------------|--------------------------------------|---------------------------------|-------------|----------|------------|
| | | | غير مبین Not Stated | أرمل Widowed | مطلق Divorced | متزوج Married | عقد قران لأول مرة Legally Married | لم يتزوج أبداً Never Married | | | |
| 55 - 59 | Male | 833 | - | 6 | 2 | 823 | - | 2 | ذكور | 59 - 55 | |
| | Female | 1322 | 2 | 315 | 44 | 936 | - | 25 | إناث | | |
| | Both Sexes | 2155 | 2 | 321 | 46 | 1759 | - | 27 | كلا الجنسين | | |
| 60 - 64 | Male | 1032 | - | 20 | 2 | 1005 | - | 5 | ذكور | 64 - 60 | |
| | Female | 1307 | 6 | 468 | 27 | 791 | - | 15 | إناث | | |
| | Both Sexes | 2339 | 6 | 488 | 29 | 1796 | - | 20 | كلا الجنسين | | |
| 65 - 69 | Male | 784 | 1 | 37 | 1 | 743 | - | 2 | ذكور | 69 - 65 | |
| | Female | 1054 | 13 | 462 | 27 | 544 | - | 8 | إناث | | |
| | Both Sexes | 1838 | 14 | 499 | 28 | 1287 | - | 10 | كلا الجنسين | | |
| 70 - 74 | Male | 531 | 3 | 42 | 1 | 482 | - | 3 | ذكور | 74 - 70 | |
| | Female | 747 | 7 | 450 | 15 | 270 | - | 5 | إناث | | |
| | Both Sexes | 1278 | 10 | 492 | 16 | 752 | - | 8 | كلا الجنسين | | |
| 75 - 79 | Male | 303 | 1 | 40 | - | 262 | - | - | ذكور | 79 - 75 | |
| | Female | 338 | 4 | 239 | 6 | 87 | - | 2 | إناث | | |
| | Both Sexes | 641 | 5 | 279 | 6 | 349 | - | 2 | كلا الجنسين | | |
| 80 - 84 | Male | 170 | 2 | 32 | 2 | 132 | - | 2 | ذكور | 84 - 80 | |
| | Female | 210 | 6 | 166 | 3 | 35 | - | - | إناث | | |
| | Both Sexes | 380 | 8 | 198 | 5 | 167 | - | 2 | كلا الجنسين | | |
| 85 + | Male | 175 | - | 53 | 1 | 120 | - | 1 | ذكور | + 85 | |
| | Female | 189 | 2 | 171 | 7 | 8 | - | 1 | إناث | | |
| | Both Sexes | 364 | 2 | 224 | 8 | 128 | - | 2 | كلا الجنسين | | |
| Not Stated | Male | 16 | 6 | - | - | 4 | - | 6 | ذكور | غير مبین | |
| | Female | 14 | 3 | 1 | - | 4 | - | 6 | إناث | | |
| | Both Sexes | 30 | 9 | 1 | - | 8 | - | 12 | كلا الجنسين | | |
| Total | Male | 49519 | 100 | 250 | 121 | 28111 | 480 | 20457 | ذكور | المجموع | |
| | Female | 48202 | 113 | 2890 | 659 | 29173 | 409 | 14958 | إناث | | |
| | Both Sexes | 97721 | 213 | 3140 | 780 | 57284 | 889 | 35415 | كلا الجنسين | | |

جدول 15: السكان الفلسطينيون (12 سنة فأكثر) حسب التجمع السكاني والجنس والحالة الزوجية

Table 15: Palestinian Population (12 Years and Over) by Locality, Sex and Marital Status

| المجموع Total | الحالة الزوجية والجنس | | | | | | | | | | | | | | التجمع السكاني |
|-------------------------------------|-------------------------|----------------|-----------------|----------------|------------------|----------------|------------------|----------------|--------------------------------------|----------------|---------------------------------|----------------|--------------|----------------|-----------------------|
| | Marital Status and Sex | | | | | | | | الحالة الزوجية والجنس | | | | | | |
| | غير ميبين Not Stated | | أرمل Widowed | | مطلق Divorced | | متزوج Married | | عقد قران لأول مرة Legally Married | | لم يتزوج أبداً Never Married | | | | |
| إناث Female | ذكور Male | إناث Female | ذكور Male | إناث Female | ذكور Male | إناث Female | ذكور Male | إناث Female | ذكور Male | إناث Female | ذكور Male | إناث Female | ذكور Male | التجمع السكاني | |
| Al Qaraya al Badawiya al Maslakh | 196 | 165 | - | - | 10 | 1 | 6 | - | 133 | 121 | 1 | 2 | 46 | 41 | القرية البدوية المسلخ |
| Beit Hanun | 5425 | 5453 | 4 | 8 | 264 | 17 | 66 | 9 | 3250 | 3049 | 44 | 42 | 1797 | 2328 | بيت حانون |
| Beit Lahiya | 10245 | 10647 | 49 | 42 | 495 | 41 | 113 | 10 | 6255 | 6012 | 102 | 112 | 3231 | 4430 | بيت لاهيا |
| Jabalya | 14063 | 15076 | 20 | 19 | 759 | 80 | 179 | 41 | 8717 | 8512 | 115 | 132 | 4273 | 6292 | جباليا |
| 'Arab Maslakh Beit Lahya | 287 | 280 | 1 | - | 14 | 2 | 10 | 2 | 181 | 173 | 2 | 6 | 79 | 97 | عرب مسلخ بيت لاهيا |
| Izbat Beit Hanun | 1368 | 1273 | - | - | 75 | 2 | 23 | 7 | 829 | 793 | 10 | 16 | 431 | 455 | عزبة بيت حانون |
| Jabalya Camp | 16618 | 16625 | 39 | 31 | 1273 | 107 | 262 | 52 | 9808 | 9451 | 135 | 170 | 5101 | 6814 | مخيم جباليا |
| Total | 48202 | 49519 | 113 | 100 | 2890 | 250 | 659 | 121 | 29173 | 28111 | 409 | 480 | 14958 | 20457 | المجموع |

جدول (16 تابع): السكان الفلسطينيون الذين سبق لهم الزواج حسب فئات العمر الحالي بالسنوات والجنس والعمر عند الزواج الأول ونوع التجمع

Table (16 Cont.): Palestinian Population Ever Married by Current Age Groups in Years, Sex, Age at First Marriage and Type of Locality
(Camps, مخيمات)

| Age Groups | Sex | المجموع Total | العمر عند الزواج الأول | | | | | | | | | | | | | | | | | الجنس | فئات العمر | |
|--------------|------------|------------------|------------------------|------------------------|------|----|-----|-----|-----|-----|-----|-----|-----|-----|-----|-----|-----|-----|-----|-------|-------------|-----------|
| | | | Age at First Marriage | غير مبين Not Stated | + 30 | 29 | 28 | 27 | 26 | 25 | 24 | 23 | 22 | 21 | 20 | 19 | 18 | 17 | 16 | | | 15 |
| Less Than 15 | Male | - | - | - | - | - | - | - | - | - | - | - | - | - | - | - | - | - | - | - | ذكور | أقل من 15 |
| | Female | 4 | - | - | - | - | - | - | - | - | - | - | - | - | - | - | - | - | - | - | إناث | |
| | Both Sexes | 4 | - | - | - | - | - | - | - | - | - | - | - | - | - | - | - | - | - | - | كلا الجنسين | |
| 15 - 19 | Male | 83 | - | - | - | - | - | - | - | - | - | - | - | - | 21 | 25 | 23 | 10 | 4 | - | ذكور | 19 - 15 |
| | Female | 850 | 3 | - | - | - | - | - | - | - | - | - | - | 40 | 122 | 197 | 211 | 167 | 110 | - | إناث | |
| | Both Sexes | 933 | 3 | - | - | - | - | - | - | - | - | - | - | 61 | 147 | 220 | 221 | 171 | 110 | - | كلا الجنسين | |
| 20 - 24 | Male | 1055 | 4 | - | - | - | - | - | - | 28 | 90 | 129 | 187 | 214 | 171 | 121 | 77 | 29 | 4 | 1 | ذكور | 24 - 20 |
| | Female | 1869 | 1 | - | - | - | - | - | - | 9 | 23 | 59 | 90 | 143 | 230 | 335 | 319 | 320 | 220 | 120 | إناث | |
| | Both Sexes | 2924 | 5 | - | - | - | - | - | - | 37 | 113 | 188 | 277 | 357 | 401 | 456 | 396 | 349 | 224 | 121 | كلا الجنسين | |
| 25 - 29 | Male | 1805 | 2 | - | 6 | 19 | 47 | 78 | 133 | 185 | 225 | 231 | 233 | 261 | 196 | 107 | 51 | 24 | 6 | 1 | ذكور | 29 - 25 |
| | Female | 1762 | 2 | - | 3 | 3 | 14 | 26 | 40 | 51 | 74 | 88 | 111 | 192 | 246 | 282 | 261 | 211 | 111 | 47 | إناث | |
| | Both Sexes | 3567 | 4 | - | 9 | 22 | 61 | 104 | 173 | 236 | 299 | 319 | 344 | 453 | 442 | 389 | 312 | 235 | 117 | 48 | كلا الجنسين | |
| 30 - 34 | Male | 2054 | 3 | 69 | 48 | 70 | 83 | 110 | 155 | 215 | 234 | 249 | 249 | 224 | 140 | 101 | 66 | 26 | 8 | 4 | ذكور | 34 - 30 |
| | Female | 1695 | - | 26 | 13 | 18 | 22 | 38 | 48 | 80 | 98 | 135 | 142 | 210 | 181 | 218 | 181 | 138 | 90 | 57 | إناث | |
| | Both Sexes | 3749 | 3 | 95 | 61 | 88 | 105 | 148 | 203 | 295 | 332 | 384 | 391 | 434 | 321 | 319 | 247 | 164 | 98 | 61 | كلا الجنسين | |
| 35 - 39 | Male | 1341 | - | 80 | 24 | 42 | 73 | 73 | 109 | 116 | 112 | 136 | 123 | 138 | 116 | 84 | 68 | 37 | 5 | 5 | ذكور | 39 - 35 |
| | Female | 1114 | - | 44 | 11 | 9 | 22 | 15 | 37 | 42 | 64 | 59 | 87 | 117 | 120 | 147 | 120 | 117 | 69 | 34 | إناث | |
| | Both Sexes | 2455 | - | 124 | 35 | 51 | 95 | 88 | 146 | 158 | 176 | 195 | 210 | 255 | 236 | 231 | 188 | 154 | 74 | 39 | كلا الجنسين | |
| 40 - 44 | Male | 844 | 1 | 54 | 34 | 32 | 31 | 46 | 53 | 59 | 66 | 89 | 73 | 93 | 80 | 70 | 40 | 17 | 4 | 2 | ذكور | 44 - 40 |
| | Female | 788 | 2 | 68 | 10 | 12 | 15 | 22 | 18 | 17 | 44 | 48 | 52 | 73 | 94 | 102 | 86 | 70 | 30 | 25 | إناث | |
| | Both Sexes | 1632 | 3 | 122 | 44 | 44 | 46 | 68 | 71 | 76 | 110 | 137 | 125 | 166 | 174 | 172 | 126 | 87 | 34 | 27 | كلا الجنسين | |
| 45 - 49 | Male | 551 | - | 42 | 10 | 19 | 19 | 29 | 42 | 34 | 59 | 69 | 64 | 73 | 35 | 27 | 9 | 16 | 4 | - | ذكور | 49 - 45 |
| | Female | 600 | - | 38 | 6 | 8 | 10 | 19 | 28 | 29 | 31 | 56 | 64 | 86 | 64 | 37 | 46 | 30 | 26 | 22 | إناث | |
| | Both Sexes | 1151 | - | 80 | 16 | 27 | 29 | 48 | 70 | 63 | 90 | 125 | 128 | 159 | 99 | 64 | 55 | 46 | 30 | 22 | كلا الجنسين | |
| 50 - 54 | Male | 449 | 1 | 49 | 8 | 13 | 29 | 34 | 41 | 50 | 38 | 35 | 24 | 45 | 25 | 23 | 12 | 16 | 4 | 2 | ذكور | 54 - 50 |
| | Female | 536 | - | 30 | 5 | 12 | 9 | 9 | 23 | 18 | 21 | 26 | 23 | 61 | 34 | 57 | 35 | 59 | 52 | 62 | إناث | |
| | Both Sexes | 985 | 1 | 79 | 13 | 25 | 38 | 43 | 64 | 68 | 59 | 61 | 47 | 106 | 59 | 80 | 47 | 75 | 56 | 64 | كلا الجنسين | |

جدول (16 تابع): السكان الفلسطينيون الذين سبق لهم الزواج حسب فئات العمر الحالي بالسنوات والجنس والعمر عند الزواج الأول ونوع التجمع

Table (16 Cont.): Palestinian Population Ever Married by Current Age Groups in Years, Sex, Age at First Marriage and Type of Locality
(Camps, مخيمات)

| Age Groups | Sex | المجموع Total | العمر عند الزواج الأول | | | | | | | | | | | | | | | | | الجنس | فئات العمر | |
|------------|------------|------------------|-------------------------|------|-----|-----|-----|-----|-----|------|------|------|------|------|------|------|------|------|------|-------|-------------|---------------------------|
| | | | غير مبيّن Not Stated | + 30 | 29 | 28 | 27 | 26 | 25 | 24 | 23 | 22 | 21 | 20 | 19 | 18 | 17 | 16 | 15 | | | أقل من 15 Less Than 15 |
| 55 - 59 | Male | 278 | - | 36 | 9 | 13 | 12 | 16 | 23 | 13 | 23 | 24 | 22 | 29 | 10 | 19 | 14 | 10 | 2 | 3 | ذكور | 59 - 55 |
| | Female | 523 | - | 13 | 5 | 4 | 1 | 6 | 14 | 14 | 12 | 16 | 18 | 51 | 35 | 58 | 67 | 63 | 80 | 66 | إناث | |
| | Both Sexes | 801 | - | 49 | 14 | 17 | 13 | 22 | 37 | 27 | 35 | 40 | 40 | 80 | 45 | 77 | 81 | 73 | 82 | 69 | كلا الجنسين | |
| 60 - 64 | Male | 375 | 1 | 25 | 8 | 12 | 8 | 15 | 28 | 27 | 32 | 34 | 31 | 64 | 27 | 22 | 16 | 13 | 11 | 1 | ذكور | 64 - 60 |
| | Female | 542 | 2 | 7 | - | 1 | 3 | 1 | 17 | 10 | 13 | 17 | 11 | 69 | 36 | 66 | 60 | 53 | 84 | 92 | إناث | |
| | Both Sexes | 917 | 3 | 32 | 8 | 13 | 11 | 16 | 45 | 37 | 45 | 51 | 42 | 133 | 63 | 88 | 76 | 66 | 95 | 93 | كلا الجنسين | |
| 65 - 69 | Male | 315 | 2 | 25 | 7 | 17 | 9 | 13 | 20 | 25 | 22 | 37 | 25 | 40 | 15 | 21 | 15 | 9 | 9 | 4 | ذكور | 69 - 65 |
| | Female | 431 | 1 | 5 | 4 | 2 | 6 | 4 | 12 | 2 | 7 | 12 | 11 | 61 | 15 | 44 | 40 | 40 | 85 | 80 | إناث | |
| | Both Sexes | 746 | 3 | 30 | 11 | 19 | 15 | 17 | 32 | 27 | 29 | 49 | 36 | 101 | 30 | 65 | 55 | 49 | 94 | 84 | كلا الجنسين | |
| 70 - 74 | Male | 208 | - | 26 | 3 | 8 | 8 | 10 | 24 | 13 | 12 | 13 | 11 | 28 | 8 | 12 | 11 | 12 | 6 | 3 | ذكور | 74 - 70 |
| | Female | 314 | - | 6 | 2 | - | 1 | - | 6 | 2 | 4 | 4 | 3 | 45 | 7 | 24 | 27 | 27 | 81 | 75 | إناث | |
| | Both Sexes | 522 | - | 32 | 5 | 8 | 9 | 10 | 30 | 15 | 16 | 17 | 14 | 73 | 15 | 36 | 38 | 39 | 87 | 78 | كلا الجنسين | |
| 75 - 79 | Male | 116 | 2 | 17 | 1 | 4 | 3 | 4 | 18 | 8 | 6 | 8 | 4 | 18 | 3 | 10 | 4 | 3 | 1 | 2 | ذكور | 79 - 75 |
| | Female | 143 | 2 | 3 | - | 2 | - | - | 3 | - | 1 | 4 | 2 | 20 | 8 | 12 | 9 | 15 | 31 | 31 | إناث | |
| | Both Sexes | 259 | 4 | 20 | 1 | 6 | 3 | 4 | 21 | 8 | 7 | 12 | 6 | 38 | 11 | 22 | 13 | 18 | 32 | 33 | كلا الجنسين | |
| 80 - 84 | Male | 63 | 1 | 14 | 2 | - | 2 | 5 | 7 | 3 | 2 | 1 | 1 | 14 | 1 | 3 | 2 | 2 | 2 | 1 | ذكور | 84 - 80 |
| | Female | 91 | 3 | 1 | - | - | - | - | - | 1 | - | 3 | - | 14 | 3 | 7 | 11 | 5 | 19 | 24 | إناث | |
| | Both Sexes | 154 | 4 | 15 | 2 | - | 2 | 5 | 7 | 4 | 2 | 4 | 1 | 28 | 4 | 10 | 13 | 7 | 21 | 25 | كلا الجنسين | |
| 85 + | Male | 73 | - | 31 | 1 | - | 2 | 2 | 9 | 2 | - | - | 2 | 15 | - | 1 | 2 | 1 | 4 | 1 | ذكور | + 85 |
| | Female | 81 | - | 2 | - | 1 | - | 2 | 5 | 1 | - | 2 | - | 19 | - | 4 | 5 | 11 | 17 | 12 | إناث | |
| | Both Sexes | 154 | - | 33 | 1 | 1 | 2 | 4 | 14 | 3 | - | 2 | 2 | 34 | - | 5 | 7 | 12 | 21 | 13 | كلا الجنسين | |
| Not Stated | Male | - | - | - | - | - | - | - | - | - | - | - | - | - | - | - | - | - | - | - | ذكور | غير مبيّن |
| | Female | - | - | - | - | - | - | - | - | - | - | - | - | - | - | - | - | - | - | - | إناث | |
| | Both Sexes | - | - | - | - | - | - | - | - | - | - | - | - | - | - | - | - | - | - | - | كلا الجنسين | |
| Total | Male | 9610 | 17 | 468 | 161 | 249 | 326 | 435 | 662 | 778 | 921 | 1055 | 1049 | 1256 | 848 | 646 | 410 | 225 | 74 | 30 | ذكور | المجموع |
| | Female | 11343 | 16 | 243 | 59 | 72 | 103 | 142 | 251 | 276 | 392 | 529 | 614 | 1161 | 1113 | 1515 | 1464 | 1370 | 1162 | 861 | إناث | |
| | Both Sexes | 20953 | 33 | 711 | 220 | 321 | 429 | 577 | 913 | 1054 | 1313 | 1584 | 1663 | 2417 | 1961 | 2161 | 1874 | 1595 | 1236 | 891 | كلا الجنسين | |

جدول 17: السكان الفلسطينيون حسب فئات العمر بالسنوات والجنس والديانة

Table 17: Palestinian Population by Age Groups in Years, Sex and Religion

| Age Groups | المجموع Total | | | الديانة والجنس Religion and Sex | | | | | | | | | | | | فئات العمر | |
|--------------|---------------------------|----------------|--------------|------------------------------------|----------------|--------------|---------------------------|----------------|--------------|---------------------------|----------------|--------------|---------------------------|----------------|--------------|------------|-------|
| | كلا الجنسين Both Sexes | إناث Female | ذكور Male | غير مبيّن Not Stated | | | أخرى Others | | | المسيحية Christian | | | الإسلام Islam | | | | |
| | | | | كلا الجنسين Both Sexes | إناث Female | ذكور Male | كلا الجنسين Both Sexes | إناث Female | ذكور Male | كلا الجنسين Both Sexes | إناث Female | ذكور Male | كلا الجنسين Both Sexes | إناث Female | ذكور Male | | |
| 0 - 4 | 38203 | 18609 | 19594 | - | - | - | - | - | - | - | - | - | - | 38203 | 18609 | 19594 | 4 - 0 |
| 5 - 9 | 33203 | 16238 | 16965 | - | - | - | - | - | - | 3 | 2 | 1 | 33200 | 16236 | 16964 | 9 - 5 | |
| 10 - 14 | 23752 | 11527 | 12225 | - | - | - | - | - | - | - | - | - | 23752 | 11527 | 12225 | 14 - 10 | |
| 15 - 19 | 18234 | 8916 | 9318 | - | - | - | - | - | - | - | - | - | 18234 | 8916 | 9318 | 19 - 15 | |
| 20 - 24 | 15067 | 7298 | 7769 | - | - | - | - | - | - | 5 | 5 | - | 15062 | 7293 | 7769 | 24 - 20 | |
| 25 - 29 | 11407 | 5513 | 5894 | - | - | - | - | - | - | 1 | 1 | - | 11406 | 5512 | 5894 | 29 - 25 | |
| 30 - 34 | 10713 | 5088 | 5625 | - | - | - | - | - | - | 1 | 1 | - | 10712 | 5087 | 5625 | 34 - 30 | |
| 35 - 39 | 7597 | 3584 | 4013 | - | - | - | - | - | - | 1 | - | 1 | 7596 | 3584 | 4012 | 39 - 35 | |
| 40 - 44 | 5342 | 2645 | 2697 | - | - | - | - | - | - | - | - | - | 5342 | 2645 | 2697 | 44 - 40 | |
| 45 - 49 | 3971 | 1970 | 2001 | - | - | - | - | - | - | 1 | 1 | - | 3970 | 1969 | 2001 | 49 - 45 | |
| 50 - 54 | 3063 | 1599 | 1464 | - | - | - | - | - | - | - | - | - | 3063 | 1599 | 1464 | 54 - 50 | |
| 55 - 59 | 2155 | 1322 | 833 | - | - | - | - | - | - | - | - | - | 2155 | 1322 | 833 | 59 - 55 | |
| 60 - 64 | 2339 | 1307 | 1032 | - | - | - | - | - | - | 2 | 2 | - | 2337 | 1305 | 1032 | 64 - 60 | |
| 65 - 69 | 1838 | 1054 | 784 | - | - | - | - | - | - | - | - | - | 1838 | 1054 | 784 | 69 - 65 | |
| 70 - 74 | 1278 | 747 | 531 | - | - | - | - | - | - | - | - | - | 1278 | 747 | 531 | 74 - 70 | |
| 75 - 79 | 641 | 338 | 303 | - | - | - | - | - | - | - | - | - | 641 | 338 | 303 | 79 - 75 | |
| 80 - 84 | 380 | 210 | 170 | - | - | - | - | - | - | - | - | - | 380 | 210 | 170 | 84 - 80 | |
| 85 - 89 | 140 | 72 | 68 | - | - | - | - | - | - | - | - | - | 140 | 72 | 68 | 89 - 85 | |
| 90 - 94 | 137 | 69 | 68 | - | - | - | - | - | - | - | - | - | 137 | 69 | 68 | 94 - 90 | |
| 95 + | 87 | 48 | 39 | - | - | - | - | - | - | 1 | 1 | - | 86 | 47 | 39 | + 95 | |
| Not Stated | 30 | 14 | 16 | - | - | - | - | - | - | - | - | - | 30 | 14 | 16 | غير مبيّن | |
| Total | 179577 | 88168 | 91409 | - | - | - | - | - | - | 15 | 13 | 2 | 179562 | 88155 | 91407 | المجموع | |

جدول 18: السكان الفلسطينيون (10 سنوات فأكثر) حسب التجمع السكاني والجنس والحالة التعليمية

Table 18: Palestinian Population (10 Years and Over) by Locality, Sex and Educational Attainment

| Locality | Sex | المجموع Total | الحالة التعليمية | | | | | | | | | | الجنس | التجمع السكاني | |
|-------------------------------------|----------|------------------|------------------------|-----------------|-------------------|---------------------------------|-----------------------|-------------------------------------|--------------------|-----------------------|-----------------------|------------------------------|--------------|----------------|-----------------------|
| | | | غير مبين Not Stated | دكتوراه Ph.D | ماجستير Master | دبلوم عالي Higher Diploma | بكالوريوس Bachelor | دبلوم متوسط Associate Diploma | ثانوي Secondary | إعدادي Preparatory | ابتدائي Elementary | ملم Can Read and Write | | | أمي Illiterate |
| Al Qaraya al Badawiya al Maslakh | M | 192 | - | - | - | - | 2 | - | 13 | 20 | 55 | 79 | 23 | ذ | القرية البدوية المسلخ |
| | F | 215 | 1 | - | - | - | 1 | - | 10 | 19 | 35 | 58 | 91 | إ | |
| | T | 407 | 1 | - | - | - | 3 | - | 23 | 39 | 90 | 137 | 114 | م | |
| Beit Hanun | M | 6035 | 5 | 19 | 43 | 13 | 388 | 120 | 1115 | 1274 | 1591 | 1128 | 339 | ذ | بيت حانون |
| | F | 6063 | 27 | - | 1 | 1 | 73 | 80 | 655 | 1354 | 1681 | 1248 | 943 | إ | |
| | T | 12098 | 32 | 19 | 44 | 14 | 461 | 200 | 1770 | 2628 | 3272 | 2376 | 1282 | م | |
| Beit Lahiya | M | 11807 | 22 | 19 | 42 | 19 | 634 | 344 | 1844 | 2540 | 2996 | 2493 | 854 | ذ | بيت لاهيا |
| | F | 11357 | 43 | - | 1 | 2 | 146 | 253 | 1280 | 2414 | 2910 | 2239 | 2069 | إ | |
| | T | 23164 | 65 | 19 | 43 | 21 | 780 | 597 | 3124 | 4954 | 5906 | 4732 | 2923 | م | |
| Jabalya | M | 16714 | 29 | 23 | 79 | 23 | 967 | 509 | 2581 | 3400 | 4378 | 3322 | 1403 | ذ | جباليا |
| | F | 15651 | 56 | 1 | 10 | 5 | 268 | 444 | 1733 | 3013 | 4335 | 3097 | 2689 | إ | |
| | T | 32365 | 85 | 24 | 89 | 28 | 1235 | 953 | 4314 | 6413 | 8713 | 6419 | 4092 | م | |
| 'Arab Maslakh Beit Lahya | M | 308 | 6 | - | - | - | 4 | 7 | 26 | 55 | 75 | 71 | 64 | ذ | عرب مسلخ بيت لاهيا |
| | F | 310 | 13 | - | - | - | 2 | 1 | 15 | 29 | 82 | 42 | 126 | إ | |
| | T | 618 | 19 | - | - | - | 6 | 8 | 41 | 84 | 157 | 113 | 190 | م | |
| Izbat Beit Hanun | M | 1403 | - | 2 | 8 | 2 | 87 | 43 | 220 | 299 | 357 | 311 | 74 | ذ | عزبة بيت حانون |
| | F | 1494 | 1 | - | - | 1 | 32 | 40 | 198 | 305 | 367 | 292 | 258 | إ | |
| | T | 2897 | 1 | 2 | 8 | 3 | 119 | 83 | 418 | 604 | 724 | 603 | 332 | م | |
| Jabalya Camp | M | 18391 | 31 | 23 | 76 | 24 | 941 | 823 | 3470 | 4148 | 4235 | 3334 | 1286 | ذ | مخيم جباليا |
| | F | 18231 | 32 | - | 6 | 7 | 300 | 812 | 2760 | 4313 | 4098 | 2887 | 3016 | إ | |
| | T | 36622 | 63 | 23 | 82 | 31 | 1241 | 1635 | 6230 | 8461 | 8333 | 6221 | 4302 | م | |
| Total | M | 54850 | 93 | 86 | 248 | 81 | 3023 | 1846 | 9269 | 11736 | 13687 | 10738 | 4043 | ذ | المجموع |
| | F | 53321 | 173 | 1 | 18 | 16 | 822 | 1630 | 6651 | 11447 | 13508 | 9863 | 9192 | إ | |
| | T | 108171 | 266 | 87 | 266 | 97 | 3845 | 3476 | 15920 | 23183 | 27195 | 20601 | 13235 | م | |

جدول 19: السكان الفلسطينيون (10 سنوات فأكثر) حسب التجمع السكاني والجنس والعلاقة بقوة العمل

Table 19: Palestinian Population (10 Years and Over) by Locality, Sex and Activity Status

| المجموع Total | العلاقة بقوة العمل | | | | | | | | | | | التجمع السكاني | | | |
|----------------------------------|--------------------|---------------------------------|----------------|-------------------------|---------------|------------------------|-------------------------|------------------------|-------------------------|-------------------------|---------------------|----------------|--------------|----------|-------------------------|
| | غير مبيّن | | | | | غير النشيطين اقتصادياً | | | | نشطون اقتصادياً | | | | | |
| | Not Stated | Not Economically Active | | | | Economically Active | | | | متعطّل لم يسبق له العمل | متعطّل سبق له العمل | | مشتغل | | |
| | | المجموع | أخرى | لا يعمل ولا يبحث عن عمل | عاجز عن العمل | مترغّة لأعمال المنزل | طالب متفرغ للدراسة | المجموع | Unemployed Never Worked | | | | | Employed | |
| المجموع | Others | Not Working & Not Look for work | Unable to Work | House Wife | Students | Total | Unemployed Never Worked | Unemployed Ever Worked | Employed | | | | | | |
| المجموع | Others | Not Working & Not Look for work | Unable to Work | House Wife | Students | Total | Unemployed Never Worked | Unemployed Ever Worked | Employed | | | | | | |
| Al Qaraya al Badawiya al Maslakh | M | 192 | - | 65 | 2 | 7 | 9 | - | 47 | 127 | 15 | 29 | 83 | ذ | القرية البدويّة المسلّخ |
| | F | 215 | - | 215 | 31 | 5 | 2 | 148 | 29 | - | - | - | - | ! | |
| | T | 407 | - | 280 | 33 | 12 | 11 | 148 | 76 | 127 | 15 | 29 | 83 | م | |
| Beit Hanun | M | 6035 | 26 | 2673 | 23 | 56 | 145 | - | 2449 | 3336 | 309 | 398 | 2629 | ذ | بيت حانون |
| | F | 6063 | 38 | 5815 | 29 | 51 | 139 | 3685 | 1911 | 210 | 21 | 8 | 181 | ! | |
| | T | 12098 | 64 | 8488 | 52 | 107 | 284 | 3685 | 4360 | 3546 | 330 | 406 | 2810 | م | |
| Beit Lahiya | M | 11807 | 45 | 4846 | 56 | 171 | 398 | - | 4221 | 6916 | 566 | 776 | 5574 | ذ | بيت لاهيا |
| | F | 11357 | 39 | 10946 | 230 | 171 | 303 | 6832 | 3410 | 372 | 40 | 17 | 315 | ! | |
| | T | 23164 | 84 | 15792 | 286 | 342 | 701 | 6832 | 7631 | 7288 | 606 | 793 | 5889 | م | |
| Jabalya | M | 16714 | 63 | 6811 | 94 | 199 | 609 | - | 5909 | 9840 | 808 | 1155 | 7877 | ذ | جباليا |
| | F | 15651 | 62 | 14972 | 458 | 87 | 439 | 9327 | 4661 | 617 | 62 | 24 | 531 | ! | |
| | T | 32365 | 125 | 21783 | 552 | 286 | 1048 | 9327 | 10570 | 10457 | 870 | 1179 | 8408 | م | |
| 'Arab Maslakh Beit Lahya | M | 308 | - | 116 | 6 | 4 | 19 | - | 87 | 192 | 28 | 18 | 146 | ذ | عرب مسلّخ بيت لاهيا |
| | F | 310 | - | 294 | - | 1 | 4 | 242 | 47 | 16 | 2 | - | 14 | ! | |
| | T | 618 | - | 410 | 6 | 5 | 23 | 242 | 134 | 208 | 30 | 18 | 160 | م | |
| 'Izbat Beit Hanun | M | 1403 | 1 | 530 | 42 | 59 | 22 | - | 407 | 872 | 40 | 98 | 734 | ذ | عزبة بيت حانون |
| | F | 1494 | 2 | 1446 | 197 | 27 | 18 | 815 | 389 | 46 | 1 | 1 | 44 | ! | |
| | T | 2897 | 3 | 1976 | 239 | 86 | 40 | 815 | 796 | 918 | 41 | 99 | 778 | م | |
| Jabalya Camp | M | 18391 | 68 | 7738 | 125 | 315 | 973 | - | 6325 | 10585 | 836 | 1273 | 8476 | ذ | مخيم جباليا |
| | F | 18231 | 96 | 17352 | 152 | 157 | 544 | 11342 | 5157 | 783 | 74 | 25 | 684 | ! | |
| | T | 36622 | 164 | 25090 | 277 | 472 | 1517 | 11342 | 11482 | 11368 | 910 | 1298 | 9160 | م | |
| Total | M | 54850 | 203 | 22779 | 348 | 811 | 2175 | - | 19445 | 31868 | 2602 | 3747 | 25519 | ذ | المجموع |
| | F | 53321 | 237 | 51040 | 1097 | 499 | 1449 | 32391 | 15604 | 2044 | 200 | 75 | 1769 | ! | |
| | T | 108171 | 440 | 73819 | 1445 | 1310 | 3624 | 32391 | 35049 | 33912 | 2802 | 3822 | 27288 | م | |

جدول 20: السكان الفلسطينيون حسب حالة اللجوء ونوع التجمع السكاني والجنس

Table 20: Palestinian Population by Refugee Status, Type of Locality and Sex

| Refugee Status | Type of Locality | كلا الجنسين Both Sexes | إناث Female | ذكور Male | نوع التجمع | حالة اللجوء |
|------------------------|------------------|---------------------------|----------------|--------------|----------------|----------------|
| Registered Refugee | Urban | 61860 | 30351 | 31509 | حضر | لاجيء مسجل |
| | Rural | 5769 | 2870 | 2899 | ريف | |
| | Camps | 57666 | 28526 | 29140 | مخيمات | |
| | Total | 125295 | 61747 | 63548 | المجموع | |
| Non-Registered Refugee | Urban | 1570 | 772 | 798 | حضر | لاجيء غير مسجل |
| | Rural | 197 | 98 | 99 | ريف | |
| | Camps | 196 | 93 | 103 | مخيمات | |
| | Total | 1963 | 963 | 1000 | المجموع | |
| Non-Refugee | Urban | 48818 | 23715 | 25103 | حضر | ليس لاجيء |
| | Rural | 537 | 288 | 249 | ريف | |
| | Camps | 2135 | 1020 | 1115 | مخيمات | |
| | Total | 51490 | 25023 | 26467 | المجموع | |
| Not Stated | Urban | 458 | 254 | 204 | حضر | غير مبين |
| | Rural | 26 | 11 | 15 | ريف | |
| | Camps | 345 | 170 | 175 | مخيمات | |
| | Total | 829 | 435 | 394 | المجموع | |
| Total | Urban | 112706 | 55092 | 57614 | حضر | المجموع |
| | Rural | 6529 | 3267 | 3262 | ريف | |
| | Camps | 60342 | 29809 | 30533 | مخيمات | |
| | Total | 179577 | 88168 | 91409 | المجموع | |

جدول 21: السكان الفلسطينيون حسب فئات العمر بالسنوات والجنس وحالة اللجوء ونوع التجمع

Table 21: Palestinian Population by Age Groups in Years, Sex, Refugee Status and Type of Locality

(حضر, Urban)

| Age Groups | المجموع Total | | | غير مبين Not Stated | | | ليس لاجيء Non-Refugee | | | لاجيء غير مسجل Non-Registered Refugee | | | لاجيء مسجل Registered Refugee | | | فئات العمر |
|--------------|---------------------------|----------------|--------------|---------------------------|----------------|--------------|---------------------------|----------------|--------------|--|----------------|--------------|----------------------------------|----------------|--------------|----------------|
| | كلا الجنسين Both Sexes | إناث Female | ذكور Male | كلا الجنسين Both Sexes | إناث Female | ذكور Male | كلا الجنسين Both Sexes | إناث Female | ذكور Male | كلا الجنسين Both Sexes | إناث Female | ذكور Male | كلا الجنسين Both Sexes | إناث Female | ذكور Male | |
| 0 - 4 | 24053 | 11725 | 12328 | 92 | 50 | 42 | 10501 | 5057 | 5444 | 281 | 134 | 147 | 13179 | 6484 | 6695 | 4 - 0 |
| 5 - 9 | 21026 | 10296 | 10730 | 93 | 53 | 40 | 9133 | 4518 | 4615 | 234 | 131 | 103 | 11566 | 5594 | 5972 | 9 - 5 |
| 10 - 14 | 15441 | 7537 | 7904 | 67 | 41 | 26 | 6811 | 3334 | 3477 | 219 | 96 | 123 | 8344 | 4066 | 4278 | 14 - 10 |
| 15 - 19 | 11830 | 5739 | 6091 | 47 | 21 | 26 | 5172 | 2498 | 2674 | 180 | 82 | 98 | 6431 | 3138 | 3293 | 19 - 15 |
| 20 - 24 | 9447 | 4519 | 4928 | 26 | 11 | 15 | 4063 | 1915 | 2148 | 173 | 88 | 85 | 5185 | 2505 | 2680 | 24 - 20 |
| 25 - 29 | 6796 | 3275 | 3521 | 31 | 17 | 14 | 2872 | 1394 | 1478 | 109 | 49 | 60 | 3784 | 1815 | 1969 | 29 - 25 |
| 30 - 34 | 6241 | 2971 | 3270 | 24 | 14 | 10 | 2584 | 1198 | 1386 | 93 | 45 | 48 | 3540 | 1714 | 1826 | 34 - 30 |
| 35 - 39 | 4725 | 2233 | 2492 | 21 | 12 | 9 | 1962 | 930 | 1032 | 46 | 20 | 26 | 2696 | 1271 | 1425 | 39 - 35 |
| 40 - 44 | 3464 | 1707 | 1757 | 19 | 11 | 8 | 1413 | 680 | 733 | 55 | 34 | 21 | 1977 | 982 | 995 | 44 - 40 |
| 45 - 49 | 2613 | 1251 | 1362 | 9 | 5 | 4 | 1059 | 504 | 555 | 54 | 30 | 24 | 1491 | 712 | 779 | 49 - 45 |
| 50 - 54 | 1937 | 983 | 954 | 11 | 8 | 3 | 843 | 419 | 424 | 48 | 20 | 28 | 1035 | 536 | 499 | 54 - 50 |
| 55 - 59 | 1265 | 746 | 519 | 4 | 2 | 2 | 581 | 331 | 250 | 22 | 13 | 9 | 658 | 400 | 258 | 59 - 55 |
| 60 - 64 | 1337 | 713 | 624 | 4 | 2 | 2 | 616 | 315 | 301 | 21 | 6 | 15 | 696 | 390 | 306 | 64 - 60 |
| 65 - 69 | 1025 | 584 | 441 | 3 | 2 | 1 | 447 | 242 | 205 | 15 | 9 | 6 | 560 | 331 | 229 | 69 - 65 |
| 70 - 74 | 710 | 403 | 307 | 2 | 2 | - | 346 | 184 | 162 | 12 | 11 | 1 | 350 | 206 | 144 | 74 - 70 |
| 75 - 79 | 356 | 183 | 173 | - | - | - | 181 | 83 | 98 | 4 | 3 | 1 | 171 | 97 | 74 | 79 - 75 |
| 80 - 84 | 211 | 110 | 101 | 1 | - | 1 | 110 | 56 | 54 | 3 | 1 | 2 | 97 | 53 | 44 | 84 - 80 |
| 85 - 89 | 82 | 37 | 45 | - | - | - | 48 | 19 | 29 | - | - | - | 34 | 18 | 16 | 89 - 85 |
| 90 - 94 | 71 | 38 | 33 | 2 | 1 | 1 | 32 | 15 | 17 | - | - | - | 37 | 22 | 15 | 94 - 90 |
| 95 + | 48 | 28 | 20 | - | - | - | 22 | 13 | 9 | 1 | - | 1 | 25 | 15 | 10 | + 95 |
| Not Stated | 28 | 14 | 14 | 2 | 2 | - | 22 | 10 | 12 | - | - | - | 4 | 2 | 2 | غير مبين |
| Total | 112706 | 55092 | 57614 | 458 | 254 | 204 | 48818 | 23715 | 25103 | 1570 | 772 | 798 | 61860 | 30351 | 31509 | المجموع |

جدول (21 تابع): السكان الفلسطينيون حسب فئات العمر بالسنوات والجنس وحالة اللجوء ونوع التجمع

Table (21 Cont.): Palestinian Population by Age Groups in Years, Sex, Refugee Status and Type of Locality

(ريف, Rural)

| Age Groups | المجموع Total | | | غير مبين Not Stated | | | ليس لاجيء Non-Refugee | | | لاجيء غير مسجل Non-Registered Refugee | | | لاجيء مسجل Registered Refugee | | | فئات العمر |
|--------------|---------------------------|----------------|--------------|---------------------------|----------------|--------------|---------------------------|----------------|--------------|--|----------------|--------------|----------------------------------|----------------|--------------|----------------|
| | كلا الجنسين Both Sexes | إناث Female | ذكور Male | كلا الجنسين Both Sexes | إناث Female | ذكور Male | كلا الجنسين Both Sexes | إناث Female | ذكور Male | كلا الجنسين Both Sexes | إناث Female | ذكور Male | كلا الجنسين Both Sexes | إناث Female | ذكور Male | |
| 0 - 4 | 1409 | 672 | 737 | 3 | - | 3 | 91 | 45 | 46 | 40 | 19 | 21 | 1275 | 608 | 667 | 4 - 0 |
| 5 - 9 | 1198 | 576 | 622 | 4 | 1 | 3 | 87 | 45 | 42 | 38 | 15 | 23 | 1069 | 515 | 554 | 9 - 5 |
| 10 - 14 | 794 | 390 | 404 | 3 | 1 | 2 | 64 | 35 | 29 | 25 | 11 | 14 | 702 | 343 | 359 | 14 - 10 |
| 15 - 19 | 638 | 350 | 288 | 4 | 3 | 1 | 58 | 27 | 31 | 20 | 16 | 4 | 556 | 304 | 252 | 19 - 15 |
| 20 - 24 | 556 | 292 | 264 | 3 | 1 | 2 | 54 | 29 | 25 | 14 | 9 | 5 | 485 | 253 | 232 | 24 - 20 |
| 25 - 29 | 442 | 231 | 211 | 3 | 1 | 2 | 40 | 26 | 14 | 15 | 7 | 8 | 384 | 197 | 187 | 29 - 25 |
| 30 - 34 | 424 | 205 | 219 | 1 | 1 | - | 37 | 24 | 13 | 14 | 6 | 8 | 372 | 174 | 198 | 34 - 30 |
| 35 - 39 | 305 | 151 | 154 | 2 | 1 | 1 | 29 | 13 | 16 | 11 | 6 | 5 | 263 | 131 | 132 | 39 - 35 |
| 40 - 44 | 185 | 94 | 91 | 1 | 1 | - | 27 | 18 | 9 | 6 | 1 | 5 | 151 | 74 | 77 | 44 - 40 |
| 45 - 49 | 163 | 78 | 85 | 1 | - | 1 | 22 | 12 | 10 | 3 | - | 3 | 137 | 66 | 71 | 49 - 45 |
| 50 - 54 | 119 | 61 | 58 | - | - | - | 15 | 4 | 11 | 5 | 3 | 2 | 99 | 54 | 45 | 54 - 50 |
| 55 - 59 | 79 | 43 | 36 | 1 | 1 | - | 2 | 2 | - | 3 | 2 | 1 | 73 | 38 | 35 | 59 - 55 |
| 60 - 64 | 74 | 44 | 30 | - | - | - | 3 | 2 | 1 | 1 | 1 | - | 70 | 41 | 29 | 64 - 60 |
| 65 - 69 | 58 | 31 | 27 | - | - | - | 3 | 3 | - | - | - | - | 55 | 28 | 27 | 69 - 65 |
| 70 - 74 | 42 | 27 | 15 | - | - | - | 2 | 2 | - | - | - | - | 40 | 25 | 15 | 74 - 70 |
| 75 - 79 | 24 | 10 | 14 | - | - | - | 2 | - | 2 | 1 | 1 | - | 21 | 9 | 12 | 79 - 75 |
| 80 - 84 | 12 | 8 | 4 | - | - | - | 1 | 1 | - | - | - | - | 11 | 7 | 4 | 84 - 80 |
| 85 - 89 | 1 | 1 | - | - | - | - | - | - | - | - | - | - | 1 | 1 | - | 89 - 85 |
| 90 - 94 | 4 | 1 | 3 | - | - | - | - | - | - | - | - | - | 4 | 1 | 3 | 94 - 90 |
| 95 + | 2 | 2 | - | - | - | - | - | - | - | 1 | 1 | - | 1 | 1 | - | + 95 |
| Not Stated | - | - | - | - | - | - | - | - | - | - | - | - | - | - | - | غير مبين |
| Total | 6529 | 3267 | 3262 | 26 | 11 | 15 | 537 | 288 | 249 | 197 | 98 | 99 | 5769 | 2870 | 2899 | المجموع |

جدول (21 تابع): السكان الفلسطينيين حسب فئات العمر بالسنوات والجنس وحالة اللجوء ونوع التجمع

Table (21 Cont.): Palestinian Population by Age Groups in Years, Sex, Refugee Status and Type of Locality

(مخيمات، Camps)

| Age Groups | المجموع Total | | | غير مبين Not Stated | | | ليس لاجيء Non-Refugee | | | لاجيء غير مسجل Non-Registered Refugee | | | لاجيء مسجل Registered Refugee | | | فئات العمر |
|--------------|---------------------------|----------------|--------------|---------------------------|----------------|--------------|---------------------------|----------------|--------------|--|----------------|--------------|----------------------------------|----------------|--------------|----------------|
| | كلا الجنسين Both Sexes | إناث Female | ذكور Male | كلا الجنسين Both Sexes | إناث Female | ذكور Male | كلا الجنسين Both Sexes | إناث Female | ذكور Male | كلا الجنسين Both Sexes | إناث Female | ذكور Male | كلا الجنسين Both Sexes | إناث Female | ذكور Male | |
| 0 - 4 | 12741 | 6212 | 6529 | 77 | 36 | 41 | 456 | 210 | 246 | 43 | 22 | 21 | 12165 | 5944 | 6221 | 4 - 0 |
| 5 - 9 | 10979 | 5366 | 5613 | 59 | 23 | 36 | 409 | 190 | 219 | 19 | 8 | 11 | 10492 | 5145 | 5347 | 9 - 5 |
| 10 - 14 | 7517 | 3600 | 3917 | 34 | 12 | 22 | 297 | 130 | 167 | 22 | 9 | 13 | 7164 | 3449 | 3715 | 14 - 10 |
| 15 - 19 | 5766 | 2827 | 2939 | 37 | 21 | 16 | 229 | 109 | 120 | 26 | 14 | 12 | 5474 | 2683 | 2791 | 19 - 15 |
| 20 - 24 | 5064 | 2487 | 2577 | 32 | 20 | 12 | 186 | 85 | 101 | 21 | 9 | 12 | 4825 | 2373 | 2452 | 24 - 20 |
| 25 - 29 | 4169 | 2007 | 2162 | 35 | 18 | 17 | 131 | 66 | 65 | 21 | 10 | 11 | 3982 | 1913 | 2069 | 29 - 25 |
| 30 - 34 | 4048 | 1912 | 2136 | 21 | 8 | 13 | 131 | 72 | 59 | 10 | 3 | 7 | 3886 | 1829 | 2057 | 34 - 30 |
| 35 - 39 | 2567 | 1200 | 1367 | 15 | 9 | 6 | 62 | 34 | 28 | 4 | 2 | 2 | 2486 | 1155 | 1331 | 39 - 35 |
| 40 - 44 | 1693 | 844 | 849 | 7 | 4 | 3 | 49 | 25 | 24 | 3 | 3 | - | 1634 | 812 | 822 | 44 - 40 |
| 45 - 49 | 1195 | 641 | 554 | 10 | 7 | 3 | 49 | 33 | 16 | 8 | 6 | 2 | 1128 | 595 | 533 | 49 - 45 |
| 50 - 54 | 1007 | 555 | 452 | 4 | 3 | 1 | 50 | 21 | 29 | 8 | 1 | 7 | 945 | 530 | 415 | 54 - 50 |
| 55 - 59 | 811 | 533 | 278 | 4 | 2 | 2 | 19 | 11 | 8 | 8 | 4 | 4 | 780 | 516 | 264 | 59 - 55 |
| 60 - 64 | 928 | 550 | 378 | 3 | 3 | - | 20 | 8 | 12 | 1 | - | 1 | 904 | 539 | 365 | 64 - 60 |
| 65 - 69 | 755 | 439 | 316 | 2 | 1 | 1 | 14 | 8 | 6 | - | - | - | 739 | 430 | 309 | 69 - 65 |
| 70 - 74 | 526 | 317 | 209 | 4 | 2 | 2 | 13 | 7 | 6 | 2 | 2 | - | 507 | 306 | 201 | 74 - 70 |
| 75 - 79 | 261 | 145 | 116 | - | - | - | 8 | 4 | 4 | - | - | - | 253 | 141 | 112 | 79 - 75 |
| 80 - 84 | 157 | 92 | 65 | - | - | - | 7 | 4 | 3 | - | - | - | 150 | 88 | 62 | 84 - 80 |
| 85 - 89 | 57 | 34 | 23 | 1 | 1 | - | 2 | 2 | - | - | - | - | 54 | 31 | 23 | 89 - 85 |
| 90 - 94 | 62 | 30 | 32 | - | - | - | 2 | 1 | 1 | - | - | - | 60 | 29 | 31 | 94 - 90 |
| 95 + | 37 | 18 | 19 | - | - | - | 1 | - | 1 | - | - | - | 36 | 18 | 18 | + 95 |
| Not Stated | 2 | - | 2 | - | - | - | - | - | - | - | - | - | 2 | - | 2 | غير مبين |
| Total | 60342 | 29809 | 30533 | 345 | 170 | 175 | 2135 | 1020 | 1115 | 196 | 93 | 103 | 57666 | 28526 | 29140 | المجموع |

جدول (21 تابع): السكان الفلسطينيون حسب فئات العمر بالسنوات والجنس وحالة اللجوء ونوع التجمع

Table (21 Cont.): Palestinian Population by Age Groups in Years, Sex, Refugee Status and Type of Locality

(المجموع، Total)

| Age Groups | المجموع Total | | | غير مبين Not Stated | | | ليس لاجيء Non-Refugee | | | لاجيء غير مسجل Non-Registered Refugee | | | لاجيء مسجل Registered Refugee | | | فئات العمر |
|--------------|---------------------------|----------------|--------------|---------------------------|----------------|--------------|---------------------------|----------------|--------------|--|----------------|--------------|----------------------------------|----------------|--------------|----------------|
| | كلا الجنسين Both Sexes | إناث Female | ذكور Male | كلا الجنسين Both Sexes | إناث Female | ذكور Male | كلا الجنسين Both Sexes | إناث Female | ذكور Male | كلا الجنسين Both Sexes | إناث Female | ذكور Male | كلا الجنسين Both Sexes | إناث Female | ذكور Male | |
| 0 - 4 | 38203 | 18609 | 19594 | 172 | 86 | 86 | 11048 | 5312 | 5736 | 364 | 175 | 189 | 26619 | 13036 | 13583 | 4 - 0 |
| 5 - 9 | 33203 | 16238 | 16965 | 156 | 77 | 79 | 9629 | 4753 | 4876 | 291 | 154 | 137 | 23127 | 11254 | 11873 | 9 - 5 |
| 10 - 14 | 23752 | 11527 | 12225 | 104 | 54 | 50 | 7172 | 3499 | 3673 | 266 | 116 | 150 | 16210 | 7858 | 8352 | 14 - 10 |
| 15 - 19 | 18234 | 8916 | 9318 | 88 | 45 | 43 | 5459 | 2634 | 2825 | 226 | 112 | 114 | 12461 | 6125 | 6336 | 19 - 15 |
| 20 - 24 | 15067 | 7298 | 7769 | 61 | 32 | 29 | 4303 | 2029 | 2274 | 208 | 106 | 102 | 10495 | 5131 | 5364 | 24 - 20 |
| 25 - 29 | 11407 | 5513 | 5894 | 69 | 36 | 33 | 3043 | 1486 | 1557 | 145 | 66 | 79 | 8150 | 3925 | 4225 | 29 - 25 |
| 30 - 34 | 10713 | 5088 | 5625 | 46 | 23 | 23 | 2752 | 1294 | 1458 | 117 | 54 | 63 | 7798 | 3717 | 4081 | 34 - 30 |
| 35 - 39 | 7597 | 3584 | 4013 | 38 | 22 | 16 | 2053 | 977 | 1076 | 61 | 28 | 33 | 5445 | 2557 | 2888 | 39 - 35 |
| 40 - 44 | 5342 | 2645 | 2697 | 27 | 16 | 11 | 1489 | 723 | 766 | 64 | 38 | 26 | 3762 | 1868 | 1894 | 44 - 40 |
| 45 - 49 | 3971 | 1970 | 2001 | 20 | 12 | 8 | 1130 | 549 | 581 | 65 | 36 | 29 | 2756 | 1373 | 1383 | 49 - 45 |
| 50 - 54 | 3063 | 1599 | 1464 | 15 | 11 | 4 | 908 | 444 | 464 | 61 | 24 | 37 | 2079 | 1120 | 959 | 54 - 50 |
| 55 - 59 | 2155 | 1322 | 833 | 9 | 5 | 4 | 602 | 344 | 258 | 33 | 19 | 14 | 1511 | 954 | 557 | 59 - 55 |
| 60 - 64 | 2339 | 1307 | 1032 | 7 | 5 | 2 | 639 | 325 | 314 | 23 | 7 | 16 | 1670 | 970 | 700 | 64 - 60 |
| 65 - 69 | 1838 | 1054 | 784 | 5 | 3 | 2 | 464 | 253 | 211 | 15 | 9 | 6 | 1354 | 789 | 565 | 69 - 65 |
| 70 - 74 | 1278 | 747 | 531 | 6 | 4 | 2 | 361 | 193 | 168 | 14 | 13 | 1 | 897 | 537 | 360 | 74 - 70 |
| 75 - 79 | 641 | 338 | 303 | - | - | - | 191 | 87 | 104 | 5 | 4 | 1 | 445 | 247 | 198 | 79 - 75 |
| 80 - 84 | 380 | 210 | 170 | 1 | - | 1 | 118 | 61 | 57 | 3 | 1 | 2 | 258 | 148 | 110 | 84 - 80 |
| 85 - 89 | 140 | 72 | 68 | 1 | 1 | - | 50 | 21 | 29 | - | - | - | 89 | 50 | 39 | 89 - 85 |
| 90 - 94 | 137 | 69 | 68 | 2 | 1 | 1 | 34 | 16 | 18 | - | - | - | 101 | 52 | 49 | 94 - 90 |
| 95 + | 87 | 48 | 39 | - | - | - | 23 | 13 | 10 | 2 | 1 | 1 | 62 | 34 | 28 | + 95 |
| Not Stated | 30 | 14 | 16 | 2 | 2 | - | 22 | 10 | 12 | - | - | - | 6 | 2 | 4 | غير مبين |
| Total | 179577 | 88168 | 91409 | 829 | 435 | 394 | 51490 | 25023 | 26467 | 1963 | 963 | 1000 | 125295 | 61747 | 63548 | المجموع |

جدول 22: الأسر الفلسطينية وأفرادها حسب التجمع السكاني وحجم الأسرة

Table 22: Palestinian Households and Members by Locality and Household Size

| المجموع Total | حجم الأسر وعدد الأفراد | | | | | | | | | | | | | | | | | | | | | | التجمع السكاني | | |
|----------------------------------|----------------------------|--------------|--------------|-------------|--------------|-------------|--------------|-------------|--------------|-------------|--------------|-------------|--------------|-------------|--------------|-------------|-------------|-------------|-------------|-------------|-------------|-------------|----------------|------------|-----------------------|
| | Household Size and Members | | | | | | | | | | | | | | | | | | | | | | | | |
| | + 11 | | 10 | | 9 | | 8 | | 7 | | 6 | | 5 | | 4 | | 3 | | 2 | | 1 | | | | |
| أفراد | أسر | أفراد | أسر | أفراد | أسر | أفراد | أسر | أفراد | أسر | أفراد | أسر | أفراد | أسر | أفراد | أسر | أفراد | أسر | أفراد | أسر | أفراد | أسر | أفراد | أسر | | |
| Locality | Population | Households | Population | Households | Population | Households | Population | Households | Population | Households | Population | Households | Population | Households | Population | Households | Population | Households | Population | Households | Population | Households | Population | Households | |
| Al Qaraya al Badawiya al Maslakh | 754 | 111 | 180 | 14 | 70 | 7 | 99 | 11 | 128 | 16 | 49 | 7 | 102 | 17 | 40 | 8 | 32 | 8 | 27 | 9 | 26 | 13 | 1 | 1 | القرية البدوية المسلخ |
| Beit Hanun | 20791 | 2784 | 7146 | 545 | 2170 | 217 | 2403 | 267 | 2152 | 269 | 1995 | 285 | 1752 | 292 | 1295 | 259 | 852 | 213 | 576 | 192 | 410 | 205 | 40 | 40 | بيت حانون |
| Beit Lahiya | 38460 | 5114 | 12650 | 967 | 4310 | 431 | 4275 | 475 | 4024 | 503 | 3955 | 565 | 3438 | 573 | 2545 | 509 | 1672 | 418 | 930 | 310 | 596 | 298 | 65 | 65 | بيت لاهيا |
| Jabalya | 53515 | 7704 | 14308 | 1114 | 5230 | 523 | 5742 | 638 | 6800 | 850 | 6146 | 878 | 5292 | 882 | 4200 | 840 | 2860 | 715 | 1608 | 536 | 1202 | 601 | 127 | 127 | جباليا |
| 'Arab Maslakh Beit Lahya | 1015 | 173 | 292 | 23 | 70 | 7 | 81 | 9 | 128 | 16 | 91 | 13 | 66 | 11 | 100 | 20 | 68 | 17 | 51 | 17 | 56 | 28 | 12 | 12 | عرب مسلخ بيت لاهيا |
| Izbat Beit Hanun | 4769 | 742 | 975 | 77 | 390 | 39 | 567 | 63 | 544 | 68 | 539 | 77 | 630 | 105 | 475 | 95 | 312 | 78 | 210 | 70 | 114 | 57 | 13 | 13 | عزبة بيت حانون |
| Jabalya Camp | 60350 | 8337 | 17565 | 1345 | 6850 | 685 | 7038 | 782 | 7136 | 892 | 6370 | 910 | 5706 | 951 | 4025 | 805 | 2648 | 662 | 1746 | 582 | 1086 | 543 | 180 | 180 | مخيم جباليا |
| Total | 179654 | 24965 | 53116 | 4085 | 19090 | 1909 | 20205 | 2245 | 20912 | 2614 | 19145 | 2735 | 16986 | 2831 | 12680 | 2536 | 8444 | 2111 | 5148 | 1716 | 3490 | 1745 | 438 | 438 | المجموع |

جدول 23: النساء الفلسطينيات (12 سنة فأكثر) اللاتي سبق لهن الزواج حسب فئات العمر بالسنوات وعدد المواليد الذين سبق إنجابهم أحياء حسب الجنس ونوع التجمع
 Table 23: Ever Married Palestinian Women (12 Years and Over) by Age in Years, Number of Children Ever Born Alive by Sex and Type of Locality (Urban, حضر)

| العمر و جنس المولود | مجموع المواليد الذين سبق إنجابهم أحياء | | | مجموع النساء (12 سنة فأكثر) اللاتي سبق لهن الزواج | عدد النساء حسب عدد المواليد الذين سبق إنجابهم أحياء حسب الجنس | | | | | | | | | | | | العمر و جنس المولود |
|----------------------------|--|----------------|--------------|---|---|------------------------|------|------|------|------|------|------|------|------|------|------|-----------------------|
| | Total Number of Children Ever Born Alive | | | | Ever Married Women with Indicated Number of Children Ever Born Alive by Sex | | | | | | | | | | | | |
| | كلا الجنسين Both Sexes | إناث Female | ذكور Male | | Total of Ever Married Women (12 Years and Over) | غير مبين Not Stated | +10 | 9 | 8 | 7 | 6 | 5 | 4 | 3 | 2 | 1 | |
| Children Males | | | | | | | | | | | | | | | | | مواليد ذكور |
| 12 - 14 | 1 | | 1 | 21 | - | - | - | - | - | - | - | - | - | - | 1 | 20 | 14 - 12 |
| 15 - 19 | 853 | | 853 | 1990 | 12 | - | - | - | - | - | - | 4 | 13 | 135 | 528 | 1298 | 19 - 15 |
| 20 - 24 | 4277 | | 4277 | 3599 | 8 | - | - | 1 | - | 1 | 18 | 85 | 337 | 815 | 1192 | 1142 | 24 - 20 |
| 25 - 29 | 6339 | | 6339 | 3003 | 7 | - | - | 2 | 5 | 30 | 133 | 303 | 663 | 788 | 666 | 406 | 29 - 25 |
| 30 - 34 | 8384 | | 8384 | 2781 | 5 | 1 | 8 | 25 | 56 | 162 | 314 | 505 | 574 | 546 | 333 | 252 | 34 - 30 |
| 35 - 39 | 8074 | | 8074 | 2125 | 6 | 11 | 25 | 61 | 105 | 222 | 332 | 406 | 409 | 261 | 149 | 138 | 39 - 35 |
| 40 - 44 | 7364 | | 7364 | 1648 | 1 | 39 | 43 | 89 | 140 | 238 | 264 | 255 | 236 | 151 | 90 | 102 | 44 - 40 |
| 45 - 49 | 5311 | | 5311 | 1203 | 1 | 27 | 32 | 55 | 126 | 152 | 169 | 208 | 180 | 107 | 68 | 78 | 49 - 45 |
| 50 - 54 | 4092 | | 4092 | 943 | 6 | 26 | 24 | 53 | 72 | 111 | 148 | 158 | 130 | 86 | 73 | 56 | 54 - 50 |
| 55 - 59 | 3367 | | 3367 | 730 | 4 | 18 | 18 | 41 | 79 | 94 | 134 | 111 | 96 | 60 | 44 | 31 | 59 - 55 |
| 60 - 64 | 3349 | | 3349 | 700 | 9 | 18 | 22 | 43 | 76 | 94 | 117 | 133 | 84 | 56 | 29 | 19 | 64 - 60 |
| 65+ | 6078 | | 6078 | 1350 | 18 | 24 | 37 | 82 | 126 | 155 | 227 | 250 | 180 | 136 | 70 | 45 | +65 |
| Not stated | 6 | | 6 | 5 | 1 | - | - | - | - | - | - | - | - | 2 | 2 | - | غير مبين |
| Total | 57495 | | 57495 | 20098 | 78 | 164 | 209 | 452 | 785 | 1259 | 1856 | 2418 | 2902 | 3143 | 3245 | 3587 | المجموع |
| Children Females | | | | | | | | | | | | | | | | | مواليد إناث |
| 12 - 14 | - | - | - | 21 | - | - | - | - | - | - | - | - | - | - | - | 21 | 14 - 12 |
| 15 - 19 | 815 | 815 | | 1990 | 12 | - | - | - | - | - | - | 1 | 15 | 121 | 524 | 1317 | 19 - 15 |
| 20 - 24 | 4071 | 4071 | | 3599 | 8 | - | - | - | 1 | 3 | 21 | 95 | 309 | 705 | 1224 | 1233 | 24 - 20 |
| 25 - 29 | 6068 | 6068 | | 3003 | 7 | - | 2 | 3 | 13 | 38 | 115 | 289 | 547 | 803 | 729 | 457 | 29 - 25 |
| 30 - 34 | 7726 | 7726 | | 2781 | 5 | 2 | 7 | 23 | 55 | 146 | 252 | 424 | 568 | 549 | 438 | 312 | 34 - 30 |
| 35 - 39 | 7810 | 7810 | | 2125 | 6 | 16 | 31 | 68 | 106 | 206 | 296 | 349 | 370 | 322 | 211 | 144 | 39 - 35 |
| 40 - 44 | 6757 | 6757 | | 1648 | 1 | 26 | 40 | 73 | 126 | 205 | 212 | 262 | 249 | 196 | 156 | 102 | 44 - 40 |
| 45 - 49 | 4845 | 4845 | | 1203 | 1 | 14 | 36 | 42 | 93 | 153 | 166 | 171 | 181 | 156 | 102 | 88 | 49 - 45 |
| 50 - 54 | 3828 | 3828 | | 943 | 6 | 23 | 17 | 56 | 56 | 89 | 156 | 145 | 135 | 104 | 80 | 76 | 54 - 50 |
| 55 - 59 | 3115 | 3115 | | 730 | 4 | 13 | 18 | 40 | 44 | 100 | 108 | 118 | 125 | 73 | 51 | 36 | 59 - 55 |
| 60 - 64 | 2962 | 2962 | | 700 | 9 | 7 | 24 | 32 | 48 | 86 | 116 | 110 | 104 | 99 | 33 | 32 | 64 - 60 |
| 65+ | 5230 | 5230 | | 1350 | 18 | 21 | 20 | 43 | 81 | 131 | 195 | 242 | 224 | 205 | 104 | 66 | +65 |
| Not stated | 13 | 13 | | 5 | 1 | - | - | 1 | - | - | - | 1 | - | - | 1 | 1 | غير مبين |
| Total | 53240 | 53240 | | 20098 | 78 | 122 | 195 | 381 | 623 | 1157 | 1637 | 2207 | 2827 | 3333 | 3653 | 3885 | المجموع |
| Children Both Sexes | | | | | | | | | | | | | | | | | مواليد من كلا الجنسين |
| 12 - 14 | 1 | - | 1 | 21 | - | - | - | - | - | - | - | - | - | - | 1 | 20 | 14 - 12 |
| 15 - 19 | 1668 | 815 | 853 | 1990 | 12 | - | - | - | - | - | 2 | 12 | 102 | 350 | 604 | 908 | 19 - 15 |
| 20 - 24 | 8348 | 4071 | 4277 | 3599 | 8 | 1 | - | - | 15 | 59 | 234 | 498 | 819 | 809 | 642 | 514 | 24 - 20 |
| 25 - 29 | 12407 | 6068 | 6339 | 3003 | 7 | 17 | 25 | 83 | 208 | 427 | 577 | 603 | 460 | 240 | 165 | 191 | 29 - 25 |
| 30 - 34 | 16110 | 7726 | 8384 | 2781 | 5 | 211 | 182 | 344 | 425 | 463 | 365 | 269 | 173 | 101 | 101 | 142 | 34 - 30 |
| 35 - 39 | 15884 | 7810 | 8074 | 2125 | 6 | 578 | 275 | 284 | 223 | 220 | 191 | 116 | 76 | 46 | 32 | 78 | 39 - 35 |
| 40 - 44 | 14121 | 6757 | 7364 | 1648 | 1 | 705 | 191 | 161 | 146 | 114 | 94 | 67 | 34 | 45 | 24 | 66 | 44 - 40 |
| 45 - 49 | 10156 | 4845 | 5311 | 1203 | 1 | 525 | 116 | 113 | 112 | 75 | 66 | 51 | 42 | 31 | 22 | 49 | 49 - 45 |
| 50 - 54 | 7920 | 3828 | 4092 | 943 | 6 | 396 | 94 | 87 | 81 | 69 | 49 | 41 | 29 | 28 | 21 | 42 | 54 - 50 |
| 55 - 59 | 6482 | 3115 | 3367 | 730 | 4 | 340 | 84 | 77 | 56 | 44 | 34 | 29 | 15 | 13 | 19 | 15 | 59 - 55 |
| 60 - 64 | 6311 | 2962 | 3349 | 700 | 9 | 343 | 66 | 70 | 61 | 52 | 32 | 18 | 19 | 9 | 8 | 13 | 64 - 60 |
| 65+ | 11308 | 5230 | 6078 | 1350 | 18 | 530 | 162 | 155 | 129 | 105 | 90 | 51 | 42 | 21 | 21 | 26 | +65 |
| Not stated | 19 | 13 | 6 | 5 | 1 | 1 | - | - | - | - | 1 | - | 1 | - | 1 | - | غير مبين |
| Total | 110735 | 53240 | 57495 | 20098 | 78 | 3647 | 1195 | 1374 | 1456 | 1628 | 1735 | 1755 | 1812 | 1693 | 1661 | 2064 | المجموع |

جدول (23 تابع): النساء الفلسطينيات (12 سنة فأكثر) اللاتي سبق لهن الزواج حسب فئات العمر بالسنوات وعدد المواليد الذين سبق إنجابهم أحياء حسب الجنس ونوع التجمع
 Table (23 Cont.): Ever Married Palestinian Women (12 Years and Over) by Age in Years, Number of Children Ever Born Alive by Sex and Type of Locality (Rural, ريف)

| العمر و جنس المولود | مجموع المواليد الذين سبق إنجابهم أحياء | | | مجموع النساء (12 سنة فأكثر) اللاتي سبق لهن الزواج | عدد النساء حسب عدد المواليد الذين سبق إنجابهم أحياء حسب الجنس | | | | | | | | | | | العمر و جنس المولود | |
|----------------------------|--|----------------|--------------|---|---|------------------------|-----|----|----|----|-----|-----|-----|-----|-----|-----------------------|-------------|
| | Total Number of Children Ever Born Alive | | | | Ever Married Women with Indicated Number of Children Ever Born Alive by Sex | | | | | | | | | | | | |
| | كلا الجنسين Both Sexes | إناث Female | ذكور Male | | Total of Ever Married Women (12 Years and Over) | غير مبين Not Stated | +10 | 9 | 8 | 7 | 6 | 5 | 4 | 3 | 2 | | 1 |
| Children Males | | | | | | | | | | | | | | | | | |
| 12 - 14 | - | - | - | - | - | - | - | - | - | - | - | - | - | - | - | - | مواليد ذكور |
| 15 - 19 | 45 | 45 | 121 | 2 | - | - | - | - | - | - | - | 1 | 6 | 30 | 82 | 14 - 12 | |
| 20 - 24 | 224 | 224 | 228 | - | - | - | - | - | - | 1 | 3 | 12 | 51 | 69 | 92 | 19 - 15 | |
| 25 - 29 | 358 | 358 | 202 | 1 | - | - | - | - | 1 | 5 | 15 | 39 | 49 | 52 | 40 | 24 - 20 | |
| 30 - 34 | 482 | 482 | 194 | 1 | - | - | 1 | - | 8 | 17 | 27 | 41 | 39 | 32 | 28 | 29 - 25 | |
| 35 - 39 | 514 | 514 | 146 | - | 1 | 1 | 3 | 9 | 13 | 20 | 20 | 32 | 20 | 14 | 13 | 34 - 30 | |
| 40 - 44 | 337 | 337 | 90 | - | 2 | 1 | 4 | 8 | 9 | 8 | 20 | 5 | 11 | 8 | 14 | 39 - 35 | |
| 45 - 49 | 274 | 274 | 75 | - | 1 | - | 1 | 8 | 6 | 11 | 15 | 3 | 15 | 10 | 5 | 44 - 40 | |
| 50 - 54 | 224 | 224 | 59 | 1 | 1 | 1 | 3 | 1 | 7 | 6 | 13 | 13 | 4 | 3 | 6 | 49 - 45 | |
| 55 - 59 | 152 | 152 | 42 | - | - | - | 2 | 2 | 5 | 4 | 13 | 4 | 2 | 4 | 6 | 54 - 50 | |
| 60 - 64 | 185 | 185 | 44 | - | 1 | 2 | - | 2 | 7 | 5 | 10 | 7 | 7 | 1 | 2 | 59 - 55 | |
| 65+ | 297 | 297 | 80 | - | - | - | 2 | 5 | 8 | 13 | 14 | 15 | 13 | 6 | 4 | 64 - 60 | |
| Not stated | - | - | - | - | - | - | - | - | - | - | - | - | - | - | - | +65 | |
| Total | 3092 | 3092 | 1281 | 5 | 6 | 5 | 16 | 35 | 64 | 90 | 150 | 172 | 217 | 229 | 292 | غير مبين | |
| Children Females | | | | | | | | | | | | | | | | | |
| 12 - 14 | - | - | - | - | - | - | - | - | - | - | - | - | - | - | - | - | المجموع |
| 15 - 19 | 32 | 32 | 121 | 2 | - | - | - | - | - | - | - | - | 4 | 24 | 91 | مواليد إناث | |
| 20 - 24 | 213 | 213 | 228 | - | - | - | - | - | - | 1 | 3 | 20 | 34 | 68 | 102 | 14 - 12 | |
| 25 - 29 | 350 | 350 | 202 | 1 | - | - | - | 1 | 1 | 6 | 14 | 40 | 42 | 47 | 50 | 19 - 15 | |
| 30 - 34 | 431 | 431 | 194 | 1 | - | - | 1 | 3 | 3 | 11 | 28 | 33 | 40 | 38 | 36 | 24 - 20 | |
| 35 - 39 | 460 | 460 | 146 | - | 1 | 3 | 2 | 4 | 7 | 21 | 24 | 25 | 18 | 25 | 16 | 29 - 25 | |
| 40 - 44 | 306 | 306 | 90 | - | - | 1 | 4 | 4 | 9 | 13 | 9 | 18 | 9 | 10 | 13 | 34 - 30 | |
| 45 - 49 | 272 | 272 | 75 | - | 1 | 2 | 1 | 3 | 10 | 9 | 10 | 13 | 11 | 9 | 6 | 39 - 35 | |
| 50 - 54 | 188 | 188 | 59 | 1 | - | - | 2 | 2 | 1 | 12 | 10 | 10 | 8 | 6 | 7 | 44 - 40 | |
| 55 - 59 | 146 | 146 | 42 | - | - | 1 | 1 | 2 | 5 | 5 | 8 | 4 | 5 | 6 | 5 | 49 - 45 | |
| 60 - 64 | 149 | 149 | 44 | - | 2 | - | - | 2 | 3 | 7 | 5 | 6 | 10 | 4 | 5 | 54 - 50 | |
| 65+ | 277 | 277 | 80 | - | - | 1 | 3 | - | 10 | 9 | 16 | 16 | 7 | 13 | 5 | 59 - 55 | |
| Not stated | - | - | - | - | - | - | - | - | - | - | - | - | - | - | - | 64 - 60 | |
| Total | 2824 | 2824 | 1281 | 5 | 4 | 8 | 14 | 21 | 49 | 94 | 127 | 185 | 188 | 250 | 336 | +65 | |
| Children Both Sexes | | | | | | | | | | | | | | | | | |
| 12 - 14 | - | - | - | - | - | - | - | - | - | - | - | - | - | - | - | - | غير مبين |
| 15 - 19 | 77 | 32 | 45 | 121 | 2 | - | - | - | - | - | - | 3 | 12 | 44 | 60 | المجموع | |
| 20 - 24 | 437 | 213 | 224 | 228 | - | - | - | 1 | 2 | 11 | 23 | 41 | 52 | 44 | 54 | مواليد من كلا الجنسين | |
| 25 - 29 | 708 | 350 | 358 | 202 | 1 | - | 1 | 9 | 23 | 33 | 42 | 29 | 27 | 16 | 20 | 14 - 12 | |
| 30 - 34 | 913 | 431 | 482 | 194 | 1 | 6 | 5 | 19 | 23 | 27 | 28 | 25 | 17 | 11 | 18 | 19 - 15 | |
| 35 - 39 | 974 | 460 | 514 | 146 | - | 34 | 15 | 18 | 12 | 13 | 8 | 18 | 9 | 4 | 9 | 24 - 20 | |
| 40 - 44 | 643 | 306 | 337 | 90 | - | 29 | 9 | 5 | 12 | 6 | 7 | 4 | 3 | 2 | 8 | 29 - 25 | |
| 45 - 49 | 546 | 272 | 274 | 75 | - | 27 | 6 | 6 | 4 | 5 | 3 | 9 | 3 | 6 | 4 | 34 - 30 | |
| 50 - 54 | 412 | 188 | 224 | 59 | 1 | 14 | 7 | 9 | 4 | 3 | 9 | 3 | 2 | 3 | 4 | 39 - 35 | |
| 55 - 59 | 298 | 146 | 152 | 42 | - | 14 | 2 | 7 | 3 | 3 | 2 | 3 | - | 1 | 5 | 44 - 40 | |
| 60 - 64 | 334 | 149 | 185 | 44 | - | 11 | 7 | 7 | 5 | 4 | 3 | 3 | - | 2 | - | 49 - 45 | |
| 65+ | 574 | 277 | 297 | 80 | - | 21 | 9 | 10 | 5 | 12 | 7 | 4 | 6 | 2 | 1 | 54 - 50 | |
| Not stated | - | - | - | - | - | - | - | - | - | - | - | - | - | - | - | 59 - 55 | |
| Total | 5916 | 2824 | 3092 | 1281 | 5 | 156 | 61 | 82 | 78 | 98 | 111 | 134 | 113 | 125 | 136 | 64 - 60 | |

جدول (23 تابع): النساء الفلسطينيات (12 سنة فأكثر) اللاتي سبق لهن الزواج حسب فئات العمر بالسنوات وعدد المواليد الذين سبق إنجابهم أحياء حسب الجنس ونوع التجمع
 Table (23 Cont.): Ever Married Palestinian Women (12 Years and Over) by Age in Years, Number of Children Ever Born Alive by Sex and Type of Locality (Camps, مخيمات)

| العمر و جنس المولود | مجموع المواليد الذين سبق إنجابهم أحياء | | | مجموع النساء (12 سنة فأكثر) اللاتي سبق لهن الزواج | عدد النساء حسب عدد المواليد الذين سبق إنجابهم أحياء حسب الجنس | | | | | | | | | | | العمر و جنس المولود | |
|----------------------------|--|----------------|--------------|---|---|------------------------|-----|-----|-----|-----|------|------|------|------|------|---------------------|-----------------------|
| | Total Number of Children Ever Born Alive | | | | Ever Married Women with Indicated Number of Children Ever Born Alive by Sex | | | | | | | | | | | | |
| | كلا الجنسين Both Sexes | إناث Female | ذكور Male | | Total of Ever Married Women (12 Years and Over) | غير مبين Not Stated | +10 | 9 | 8 | 7 | 6 | 5 | 4 | 3 | 2 | | 1 |
| Children Males | | | | | | | | | | | | | | | | | |
| 12 - 14 | - | - | - | 4 | - | - | - | - | - | - | - | - | - | - | - | - | 4 |
| 15 - 19 | 331 | | 331 | 850 | 7 | - | - | - | - | - | - | - | 2 | 40 | 245 | 556 | 14 - 12 |
| 20 - 24 | 2093 | | 2093 | 1869 | 4 | - | - | - | - | 1 | 3 | 41 | 147 | 411 | 645 | 617 | 19 - 15 |
| 25 - 29 | 3414 | | 3414 | 1762 | 2 | - | - | 2 | - | 13 | 49 | 159 | 368 | 477 | 381 | 311 | 24 - 20 |
| 30 - 34 | 4623 | | 4623 | 1695 | 1 | - | - | 10 | 14 | 73 | 165 | 273 | 382 | 348 | 248 | 181 | 29 - 25 |
| 35 - 39 | 4045 | | 4045 | 1114 | - | 4 | 8 | 20 | 67 | 93 | 169 | 223 | 202 | 156 | 91 | 81 | 34 - 30 |
| 40 - 44 | 3132 | | 3132 | 788 | 2 | 5 | 9 | 36 | 59 | 106 | 129 | 109 | 108 | 92 | 71 | 62 | 39 - 35 |
| 45 - 49 | 2503 | | 2503 | 600 | - | 8 | 16 | 28 | 50 | 68 | 101 | 94 | 91 | 54 | 30 | 60 | 44 - 40 |
| 50 - 54 | 2239 | | 2239 | 536 | 3 | 10 | 18 | 21 | 42 | 69 | 88 | 69 | 70 | 68 | 31 | 47 | 49 - 45 |
| 55 - 59 | 2269 | | 2269 | 523 | 1 | 10 | 15 | 28 | 44 | 60 | 82 | 98 | 62 | 59 | 31 | 33 | 54 - 50 |
| 60 - 64 | 2406 | | 2406 | 542 | 7 | 11 | 13 | 29 | 55 | 70 | 81 | 100 | 63 | 51 | 34 | 28 | 59 - 55 |
| 65+ | 4383 | | 4383 | 1060 | 22 | 18 | 33 | 49 | 66 | 140 | 150 | 154 | 176 | 112 | 76 | 64 | 64 - 60 |
| Not stated | - | - | - | - | - | - | - | - | - | - | - | - | - | - | - | - | +65 |
| Total | 31438 | | 31438 | 11343 | 49 | 66 | 112 | 223 | 397 | 693 | 1017 | 1320 | 1671 | 1868 | 1883 | 2044 | غير مبين |
| Children Females | | | | | | | | | | | | | | | | | المجموع |
| 12 - 14 | - | - | - | 4 | - | - | - | - | - | - | - | - | - | - | - | - | مواليد إناث |
| 15 - 19 | 290 | 290 | | 850 | 7 | - | - | - | - | - | - | - | 5 | 38 | 199 | 601 | 14 - 12 |
| 20 - 24 | 1995 | 1995 | | 1869 | 4 | - | - | - | - | - | 7 | 35 | 134 | 396 | 626 | 667 | 19 - 15 |
| 25 - 29 | 3042 | 3042 | | 1762 | 2 | - | - | 1 | 2 | 10 | 48 | 124 | 289 | 433 | 491 | 362 | 24 - 20 |
| 30 - 34 | 4478 | 4478 | | 1695 | 1 | 2 | - | 6 | 23 | 65 | 138 | 288 | 338 | 369 | 265 | 200 | 29 - 25 |
| 35 - 39 | 3838 | 3838 | | 1114 | - | 4 | 9 | 23 | 58 | 92 | 133 | 213 | 213 | 148 | 123 | 98 | 34 - 30 |
| 40 - 44 | 3013 | 3013 | | 788 | 2 | 15 | 16 | 21 | 47 | 80 | 110 | 137 | 130 | 91 | 62 | 77 | 39 - 35 |
| 45 - 49 | 2331 | 2331 | | 600 | - | 15 | 10 | 22 | 41 | 58 | 76 | 96 | 106 | 72 | 49 | 55 | 44 - 40 |
| 50 - 54 | 2068 | 2068 | | 536 | 3 | 2 | 17 | 22 | 39 | 56 | 57 | 94 | 90 | 70 | 39 | 47 | 49 - 45 |
| 55 - 59 | 2214 | 2214 | | 523 | 1 | 14 | 18 | 23 | 42 | 56 | 68 | 87 | 76 | 66 | 41 | 31 | 54 - 50 |
| 60 - 64 | 2191 | 2191 | | 542 | 7 | 9 | 19 | 16 | 29 | 58 | 94 | 81 | 91 | 67 | 46 | 25 | 59 - 55 |
| 65+ | 4083 | 4083 | | 1060 | 22 | 11 | 13 | 35 | 76 | 99 | 162 | 175 | 189 | 142 | 82 | 54 | 64 - 60 |
| Not stated | - | - | - | - | - | - | - | - | - | - | - | - | - | - | - | - | +65 |
| Total | 29543 | 29543 | | 11343 | 49 | 72 | 102 | 169 | 357 | 574 | 893 | 1330 | 1661 | 1892 | 2023 | 2221 | غير مبين |
| Children Both Sexes | | | | | | | | | | | | | | | | | المجموع |
| 12 - 14 | - | - | - | 4 | - | - | - | - | - | - | - | - | - | - | - | - | مواليد من كلا الجنسين |
| 15 - 19 | 621 | 290 | 331 | 850 | 7 | - | - | - | - | - | - | 3 | 21 | 130 | 286 | 403 | 14 - 12 |
| 20 - 24 | 4088 | 1995 | 2093 | 1869 | 4 | - | - | 2 | 5 | 21 | 83 | 237 | 424 | 470 | 336 | 287 | 19 - 15 |
| 25 - 29 | 6456 | 3042 | 3414 | 1762 | 2 | 2 | 11 | 25 | 68 | 189 | 338 | 370 | 282 | 188 | 135 | 152 | 24 - 20 |
| 30 - 34 | 9101 | 4478 | 4623 | 1695 | 1 | 72 | 79 | 176 | 251 | 281 | 274 | 201 | 140 | 71 | 55 | 94 | 29 - 25 |
| 35 - 39 | 7883 | 3838 | 4045 | 1114 | - | 247 | 142 | 149 | 161 | 123 | 85 | 49 | 40 | 33 | 26 | 59 | 34 - 30 |
| 40 - 44 | 6145 | 3013 | 3132 | 788 | 2 | 262 | 112 | 92 | 70 | 55 | 41 | 35 | 27 | 26 | 25 | 41 | 39 - 35 |
| 45 - 49 | 4834 | 2331 | 2503 | 600 | - | 218 | 77 | 66 | 53 | 40 | 30 | 30 | 19 | 14 | 11 | 42 | 44 - 40 |
| 50 - 54 | 4307 | 2068 | 2239 | 536 | 3 | 216 | 46 | 59 | 43 | 35 | 35 | 20 | 21 | 15 | 10 | 33 | 49 - 45 |
| 55 - 59 | 4483 | 2214 | 2269 | 523 | 1 | 222 | 57 | 57 | 39 | 38 | 25 | 24 | 18 | 15 | 13 | 14 | 54 - 50 |
| 60 - 64 | 4597 | 2191 | 2406 | 542 | 7 | 225 | 74 | 57 | 40 | 43 | 26 | 17 | 15 | 10 | 13 | 15 | 59 - 55 |
| 65+ | 8466 | 4083 | 4383 | 1060 | 22 | 395 | 123 | 114 | 87 | 83 | 70 | 56 | 26 | 33 | 25 | 26 | 64 - 60 |
| Not stated | - | - | - | - | - | - | - | - | - | - | - | - | - | - | - | - | +65 |
| Total | 60981 | 29543 | 31438 | 11343 | 49 | 1859 | 721 | 797 | 817 | 908 | 1007 | 1042 | 1033 | 1005 | 935 | 1170 | غير مبين |
| | | | | | | | | | | | | | | | | | المجموع |

جدول (23 تابع): النساء الفلسطينيات (12 سنة فأكثر) اللاتي سبق لهن الزواج حسب فئات العمر بالسنوات وعدد المواليد الذين سبق إنجابهم أحياء حسب الجنس ونوع التجمع
 Table (23 Cont.): Ever Married Palestinian Women (12 Years and Over) by Age in Years, Number of Children Ever Born Alive by Sex and Type of Locality (المجموع، Total)

| العمر و جنس المولود | مجموع المواليد الذين سبق إنجابهم أحياء | | | مجموع النساء (12 سنة فأكثر) اللاتي سبق لهن الزواج | عدد النساء حسب عدد المواليد الذين سبق إنجابهم أحياء حسب الجنس | | | | | | | | | | | العمر و جنس المولود | |
|----------------------------|--|----------------|--------------|---|---|------------------------|------|------|------|------|------|------|------|------|------|---------------------|-----------------------|
| | Total Number of Children Ever Born Alive | | | | Ever Married Women with Indicated Number of Children Ever Born Alive by Sex | | | | | | | | | | | | |
| | كلا الجنسين Both Sexes | إناث Female | ذكور Male | | Total of Ever Married Women (12 Years and Over) | غير مبين Not Stated | +10 | 9 | 8 | 7 | 6 | 5 | 4 | 3 | 2 | | 1 |
| Children Males | | | | | | | | | | | | | | | | | |
| 12 - 14 | 1 | | 1 | 25 | - | - | - | - | - | - | - | - | - | - | 1 | 24 | مواليد ذكور |
| 15 - 19 | 1229 | | 1229 | 2961 | 21 | - | - | - | - | - | - | 4 | 16 | 181 | 803 | 1936 | 14 - 12 |
| 20 - 24 | 6594 | | 6594 | 5696 | 12 | - | - | 1 | 2 | 22 | 129 | 496 | 1277 | 1906 | 1851 | 19 - 15 | |
| 25 - 29 | 10111 | | 10111 | 4967 | 10 | - | - | 4 | 5 | 44 | 187 | 477 | 1070 | 1314 | 1099 | 757 | 24 - 20 |
| 30 - 34 | 13489 | | 13489 | 4670 | 7 | 1 | 8 | 36 | 70 | 243 | 496 | 805 | 997 | 933 | 613 | 461 | 29 - 25 |
| 35 - 39 | 12633 | | 12633 | 3385 | 6 | 16 | 34 | 84 | 181 | 328 | 521 | 649 | 643 | 437 | 254 | 232 | 34 - 30 |
| 40 - 44 | 10833 | | 10833 | 2526 | 3 | 46 | 53 | 129 | 207 | 353 | 401 | 384 | 349 | 254 | 169 | 178 | 39 - 35 |
| 45 - 49 | 8088 | | 8088 | 1878 | 1 | 36 | 48 | 84 | 184 | 226 | 281 | 317 | 274 | 176 | 108 | 143 | 44 - 40 |
| 50 - 54 | 6555 | | 6555 | 1538 | 10 | 37 | 43 | 77 | 115 | 187 | 242 | 240 | 213 | 158 | 107 | 109 | 49 - 45 |
| 55 - 59 | 5788 | | 5788 | 1295 | 5 | 28 | 33 | 71 | 125 | 159 | 220 | 222 | 162 | 121 | 79 | 70 | 54 - 50 |
| 60 - 64 | 5940 | | 5940 | 1286 | 16 | 30 | 37 | 72 | 133 | 171 | 203 | 243 | 154 | 114 | 64 | 49 | 59 - 55 |
| 65+ | 10758 | | 10758 | 2490 | 40 | 42 | 70 | 133 | 197 | 303 | 390 | 418 | 371 | 261 | 152 | 113 | 64 - 60 |
| Not stated | 6 | | 6 | 5 | 1 | - | - | - | - | - | - | - | - | 2 | 2 | - | +65 |
| Total | 92025 | | 92025 | 32722 | 132 | 236 | 326 | 691 | 1217 | 2016 | 2963 | 3888 | 4745 | 5228 | 5357 | 5923 | غير مبين |
| Children Females | | | | | | | | | | | | | | | | | المجموع |
| 12 - 14 | - | - | | 25 | - | - | - | - | - | - | - | - | - | - | - | 25 | مواليد إناث |
| 15 - 19 | 1137 | 1137 | | 2961 | 21 | - | - | - | - | - | - | 1 | 20 | 163 | 747 | 2009 | 14 - 12 |
| 20 - 24 | 6279 | 6279 | | 5696 | 12 | - | - | - | 1 | 3 | 29 | 133 | 463 | 1135 | 1918 | 2002 | 19 - 15 |
| 25 - 29 | 9460 | 9460 | | 4967 | 10 | - | 2 | 4 | 16 | 49 | 169 | 427 | 876 | 1278 | 1267 | 869 | 24 - 20 |
| 30 - 34 | 12635 | 12635 | | 4670 | 7 | 4 | 7 | 30 | 81 | 214 | 401 | 740 | 939 | 958 | 741 | 548 | 29 - 25 |
| 35 - 39 | 12108 | 12108 | | 3385 | 6 | 21 | 43 | 93 | 168 | 305 | 450 | 586 | 608 | 488 | 359 | 258 | 34 - 30 |
| 40 - 44 | 10076 | 10076 | | 2526 | 3 | 41 | 57 | 98 | 177 | 294 | 335 | 408 | 397 | 296 | 228 | 192 | 39 - 35 |
| 45 - 49 | 7448 | 7448 | | 1878 | 1 | 30 | 48 | 65 | 137 | 221 | 251 | 277 | 300 | 239 | 160 | 149 | 44 - 40 |
| 50 - 54 | 6084 | 6084 | | 1538 | 10 | 25 | 34 | 80 | 97 | 146 | 225 | 249 | 235 | 182 | 125 | 130 | 49 - 45 |
| 55 - 59 | 5475 | 5475 | | 1295 | 5 | 27 | 37 | 64 | 88 | 161 | 181 | 213 | 205 | 144 | 98 | 72 | 54 - 50 |
| 60 - 64 | 5302 | 5302 | | 1286 | 16 | 18 | 43 | 48 | 79 | 147 | 217 | 196 | 201 | 176 | 83 | 62 | 59 - 55 |
| 65+ | 9590 | 9590 | | 2490 | 40 | 32 | 34 | 81 | 157 | 240 | 366 | 433 | 429 | 354 | 199 | 125 | 64 - 60 |
| Not stated | 13 | 13 | | 5 | 1 | - | - | 1 | - | - | - | 1 | - | - | 1 | 1 | +65 |
| Total | 85607 | 85607 | | 32722 | 132 | 198 | 305 | 564 | 1001 | 1780 | 2624 | 3664 | 4673 | 5413 | 5926 | 6442 | غير مبين |
| Children Both Sexes | | | | | | | | | | | | | | | | | المجموع |
| 12 - 14 | 1 | - | 1 | 25 | - | - | - | - | - | - | - | - | - | - | 1 | 24 | مواليد من كلا الجنسين |
| 15 - 19 | 2366 | 1137 | 1229 | 2961 | 21 | - | - | - | - | - | 2 | 15 | 126 | 492 | 934 | 1371 | 14 - 12 |
| 20 - 24 | 12873 | 6279 | 6594 | 5696 | 12 | 1 | - | 2 | 21 | 82 | 328 | 758 | 1284 | 1331 | 1022 | 855 | 19 - 15 |
| 25 - 29 | 19571 | 9460 | 10111 | 4967 | 10 | 19 | 37 | 109 | 285 | 639 | 948 | 1015 | 771 | 455 | 316 | 363 | 24 - 20 |
| 30 - 34 | 26124 | 12635 | 13489 | 4670 | 7 | 289 | 266 | 539 | 699 | 771 | 667 | 495 | 330 | 186 | 167 | 254 | 29 - 25 |
| 35 - 39 | 24741 | 12108 | 12633 | 3385 | 6 | 859 | 432 | 451 | 396 | 356 | 284 | 183 | 125 | 83 | 64 | 146 | 34 - 30 |
| 40 - 44 | 20909 | 10076 | 10833 | 2526 | 3 | 996 | 312 | 258 | 228 | 175 | 142 | 106 | 64 | 73 | 54 | 115 | 39 - 35 |
| 45 - 49 | 15536 | 7448 | 8088 | 1878 | 1 | 770 | 199 | 185 | 169 | 120 | 99 | 90 | 64 | 51 | 37 | 93 | 44 - 40 |
| 50 - 54 | 12639 | 6084 | 6555 | 1538 | 10 | 626 | 147 | 155 | 128 | 107 | 93 | 64 | 52 | 46 | 31 | 79 | 49 - 45 |
| 55 - 59 | 11263 | 5475 | 5788 | 1295 | 5 | 576 | 143 | 141 | 98 | 85 | 61 | 56 | 33 | 29 | 37 | 31 | 54 - 50 |
| 60 - 64 | 11242 | 5302 | 5940 | 1286 | 16 | 579 | 147 | 134 | 106 | 99 | 61 | 38 | 34 | 21 | 21 | 30 | 59 - 55 |
| 65+ | 20348 | 9590 | 10758 | 2490 | 40 | 946 | 294 | 279 | 221 | 200 | 167 | 111 | 74 | 56 | 47 | 55 | 64 - 60 |
| Not stated | 19 | 13 | 6 | 5 | 1 | 1 | - | - | - | - | 1 | - | 1 | - | 1 | - | +65 |
| Total | 177632 | 85607 | 92025 | 32722 | 132 | 5662 | 1977 | 2253 | 2351 | 2634 | 2853 | 2931 | 2958 | 2823 | 2732 | 3416 | غير مبين |
| | | | | | | | | | | | | | | | | | المجموع |

جدول 24: النساء الفلسطينيات (12 سنة فأكثر) اللاتي سبق لهن الزواج حسب فئات العمر بالسنوات وعدد المواليد الباقين على قيد الحياة حسب الجنس ونوع التجمع
 Table 24: Ever Married Palestinian Women (12 Years and Over) by Age in Years, Number of Children Still Alive by Sex and Type of Locality (Urban, حضر)

| Age & Sex of Children | مجموع المواليد الباقين على قيد الحياة | | | مجموع النساء (12 سنة فأكثر) اللاتي سبق لهن الزواج | عدد النساء حسب عدد المواليد الباقين على قيد الحياة حسب الجنس | | | | | | | | | | | | العمر و جنس المولود |
|----------------------------|---------------------------------------|------|---|---|---|------|------|------|------|------|------|------|------|------|------|---------|-----------------------|
| | Total Number of Children Still Alive | | | | Ever Married Women with Indicated Number of Children Still Alive by Sex | | | | | | | | | | | | |
| | كلا الجنسين | إناث | ذكور | | غير مبين | +10 | 9 | 8 | 7 | 6 | 5 | 4 | 3 | 2 | 1 | 0 | |
| Both Sexes | Female | Male | Total of Ever Married Women (12 Years and Over) | Not Stated | | | | | | | | | | | | | |
| Children Males | | | | | | | | | | | | | | | | | مواليد ذكور |
| 12 - 14 | 1 | | 1 | 21 | - | - | - | - | - | - | - | - | - | - | 1 | 20 | 14 - 12 |
| 15 - 19 | 816 | | 816 | 1990 | 12 | - | - | - | - | - | 1 | 11 | 126 | 527 | 1313 | 19 - 15 | |
| 20 - 24 | 4085 | | 4085 | 3599 | 8 | - | - | - | - | 2 | 11 | 67 | 321 | 783 | 1221 | 1186 | 24 - 20 |
| 25 - 29 | 6049 | | 6049 | 3003 | 7 | - | - | - | 4 | 21 | 98 | 287 | 649 | 804 | 702 | 431 | 29 - 25 |
| 30 - 34 | 8020 | | 8020 | 2781 | 5 | - | 4 | 22 | 40 | 137 | 286 | 502 | 588 | 576 | 352 | 269 | 34 - 30 |
| 35 - 39 | 7565 | | 7565 | 2125 | 6 | 3 | 18 | 43 | 81 | 197 | 312 | 412 | 430 | 302 | 177 | 144 | 39 - 35 |
| 40 - 44 | 6836 | | 6836 | 1648 | 1 | 16 | 33 | 58 | 124 | 231 | 268 | 264 | 271 | 170 | 104 | 108 | 44 - 40 |
| 45 - 49 | 4787 | | 4787 | 1203 | 1 | 10 | 22 | 31 | 92 | 148 | 179 | 212 | 198 | 143 | 82 | 85 | 49 - 45 |
| 50 - 54 | 3591 | | 3591 | 943 | 6 | 7 | 16 | 30 | 59 | 94 | 139 | 174 | 154 | 110 | 86 | 68 | 54 - 50 |
| 55 - 59 | 2892 | | 2892 | 730 | 4 | 6 | 7 | 28 | 52 | 69 | 119 | 145 | 122 | 82 | 56 | 40 | 59 - 55 |
| 60 - 64 | 2713 | | 2713 | 700 | 9 | 2 | 9 | 20 | 44 | 76 | 102 | 140 | 125 | 93 | 56 | 24 | 64 - 60 |
| 65+ | 4425 | | 4425 | 1350 | 18 | 3 | 9 | 18 | 47 | 102 | 167 | 222 | 289 | 237 | 164 | 74 | +65 |
| Not stated | 6 | | 6 | 5 | 1 | - | - | - | - | - | - | - | - | 2 | 2 | - | غير مبين |
| Total | 51786 | | 51786 | 20098 | 78 | 47 | 118 | 250 | 543 | 1077 | 1681 | 2426 | 3158 | 3428 | 3530 | 3762 | المجموع |
| Children Females | | | | | | | | | | | | | | | | | مواليد إناث |
| 12 - 14 | - | - | - | 21 | - | - | - | - | - | - | - | - | - | - | - | 21 | 14 - 12 |
| 15 - 19 | 777 | | 777 | 1990 | 12 | - | - | - | - | - | - | - | 12 | 115 | 511 | 1340 | 19 - 15 |
| 20 - 24 | 3912 | | 3912 | 3599 | 8 | - | - | - | 1 | 1 | 14 | 88 | 286 | 686 | 1247 | 1268 | 24 - 20 |
| 25 - 29 | 5800 | | 5800 | 3003 | 7 | - | - | - | 11 | 30 | 88 | 272 | 535 | 832 | 746 | 482 | 29 - 25 |
| 30 - 34 | 7347 | | 7347 | 2781 | 5 | 1 | 4 | 14 | 42 | 125 | 238 | 403 | 572 | 581 | 465 | 331 | 34 - 30 |
| 35 - 39 | 7302 | | 7302 | 2125 | 6 | 6 | 27 | 41 | 83 | 179 | 287 | 366 | 394 | 351 | 230 | 155 | 39 - 35 |
| 40 - 44 | 6234 | | 6234 | 1648 | 1 | 15 | 16 | 51 | 108 | 183 | 225 | 271 | 280 | 223 | 167 | 108 | 44 - 40 |
| 45 - 49 | 4362 | | 4362 | 1203 | 1 | 5 | 16 | 32 | 77 | 119 | 161 | 194 | 196 | 187 | 116 | 99 | 49 - 45 |
| 50 - 54 | 3294 | | 3294 | 943 | 6 | 6 | 9 | 31 | 38 | 83 | 126 | 164 | 170 | 123 | 95 | 92 | 54 - 50 |
| 55 - 59 | 2584 | | 2584 | 730 | 4 | 2 | 7 | 18 | 34 | 68 | 97 | 120 | 148 | 118 | 64 | 50 | 59 - 55 |
| 60 - 64 | 2362 | | 2362 | 700 | 9 | 2 | 3 | 13 | 25 | 61 | 99 | 117 | 126 | 130 | 67 | 48 | 64 - 60 |
| 65+ | 3807 | | 3807 | 1350 | 18 | 1 | 3 | 10 | 27 | 48 | 131 | 246 | 259 | 300 | 197 | 110 | +65 |
| Not stated | 11 | | 11 | 5 | 1 | - | - | - | - | 1 | - | 1 | - | - | 1 | 1 | غير مبين |
| Total | 47792 | | 47792 | 20098 | 78 | 38 | 85 | 210 | 446 | 898 | 1466 | 2242 | 2978 | 3646 | 3906 | 4105 | المجموع |
| Children Both Sexes | | | | | | | | | | | | | | | | | مواليد من كلا الجنسين |
| 12 - 14 | 1 | - | 1 | 21 | - | - | - | - | - | - | - | - | - | - | 1 | 20 | 14 - 12 |
| 15 - 19 | 1593 | | 816 | 1990 | 12 | - | - | - | - | - | - | 8 | 87 | 344 | 612 | 927 | 19 - 15 |
| 20 - 24 | 7997 | | 4085 | 3599 | 8 | - | - | 1 | 6 | 44 | 191 | 483 | 810 | 838 | 690 | 528 | 24 - 20 |
| 25 - 29 | 11849 | | 6049 | 3003 | 7 | 5 | 16 | 56 | 166 | 397 | 577 | 637 | 510 | 263 | 172 | 197 | 29 - 25 |
| 30 - 34 | 15367 | | 8020 | 2781 | 5 | 135 | 157 | 311 | 430 | 495 | 404 | 292 | 186 | 108 | 108 | 150 | 34 - 30 |
| 35 - 39 | 14867 | | 7565 | 2125 | 6 | 437 | 261 | 297 | 259 | 263 | 200 | 144 | 90 | 54 | 36 | 78 | 39 - 35 |
| 40 - 44 | 13070 | | 6836 | 1648 | 1 | 570 | 219 | 194 | 151 | 137 | 108 | 86 | 42 | 47 | 26 | 67 | 44 - 40 |
| 45 - 49 | 9149 | | 4787 | 1203 | 1 | 365 | 140 | 163 | 128 | 98 | 85 | 61 | 50 | 38 | 23 | 51 | 49 - 45 |
| 50 - 54 | 6885 | | 3591 | 943 | 6 | 265 | 116 | 96 | 104 | 93 | 68 | 51 | 35 | 38 | 26 | 45 | 54 - 50 |
| 55 - 59 | 5476 | | 2892 | 730 | 4 | 208 | 85 | 103 | 77 | 75 | 49 | 42 | 30 | 15 | 22 | 20 | 59 - 55 |
| 60 - 64 | 5075 | | 2713 | 700 | 9 | 174 | 73 | 92 | 93 | 82 | 56 | 40 | 37 | 19 | 9 | 16 | 64 - 60 |
| 65+ | 8232 | | 4425 | 1350 | 18 | 158 | 124 | 163 | 175 | 172 | 170 | 139 | 98 | 59 | 41 | 33 | +65 |
| Not stated | 17 | | 6 | 5 | 1 | - | - | 1 | - | - | 1 | - | 1 | - | 1 | - | غير مبين |
| Total | 99578 | | 51786 | 20098 | 78 | 2317 | 1191 | 1477 | 1589 | 1856 | 1909 | 1983 | 1976 | 1823 | 1767 | 2132 | المجموع |

جدول (24 تابع): النساء الفلسطينيات (12 سنة فأكثر) اللاتي سبق لهن الزواج حسب فئات العمر بالسنوات وعدد المواليد الباقين على قيد الحياة حسب الجنس ونوع التجمع
 Table (24 Cont.): Ever Married Palestinian Women (12 Years and Over) by Age in Years, Number of Children Still Alive by Sex and Type of Locality (ريف, Rural)

| Age & Sex of Children | مجموع المواليد الباقين على قيد الحياة | | | مجموع النساء (12 سنة فأكثر) اللاتي سبق لهن الزواج | عدد النساء حسب عدد المواليد الباقين على قيد الحياة حسب الجنس | | | | | | | | | | | | | العمر و جنس المولود |
|----------------------------|---------------------------------------|------|---|---|---|-----|----|----|----|-----|-----|-----|-----|-----|-----|-----------------------|-------------|---------------------|
| | Total Number of Children Still Alive | | | | Ever Married Women with Indicated Number of Children Still Alive by Sex | | | | | | | | | | | | | |
| | كلا الجنسين | إناث | ذكور | | غير مبيّن | +10 | 9 | 8 | 7 | 6 | 5 | 4 | 3 | 2 | 1 | 0 | | |
| Both Sexes | Female | Male | Total of Ever Married Women (12 Years and Over) | Not Stated | | | | | | | | | | | | | | |
| Children Males | | | | | | | | | | | | | | | | | مواليد ذكور | |
| 12 - 14 | - | - | - | - | - | - | - | - | - | - | - | - | - | - | - | - | 14 - 12 | |
| 15 - 19 | 44 | 44 | 121 | 2 | - | - | - | - | - | - | - | 1 | 6 | 29 | 83 | 19 - 15 | | |
| 20 - 24 | 217 | 217 | 228 | - | - | - | - | - | - | 1 | 3 | 8 | 52 | 72 | 92 | 24 - 20 | | |
| 25 - 29 | 345 | 345 | 202 | 1 | - | - | - | - | - | 4 | 13 | 40 | 50 | 53 | 41 | 29 - 25 | | |
| 30 - 34 | 453 | 453 | 194 | 1 | - | - | 1 | 7 | 13 | 22 | 40 | 50 | 30 | 30 | 30 | 34 - 30 | | |
| 35 - 39 | 463 | 463 | 146 | - | - | - | 1 | 9 | 12 | 17 | 19 | 29 | 26 | 20 | 13 | 39 - 35 | | |
| 40 - 44 | 301 | 301 | 90 | - | 1 | - | 1 | 5 | 13 | 8 | 17 | 10 | 12 | 8 | 15 | 44 - 40 | | |
| 45 - 49 | 245 | 245 | 75 | - | - | - | 1 | 3 | 9 | 8 | 14 | 7 | 18 | 9 | 6 | 49 - 45 | | |
| 50 - 54 | 180 | 180 | 59 | 1 | - | 1 | 1 | - | 4 | 6 | 13 | 11 | 9 | 6 | 7 | 54 - 50 | | |
| 55 - 59 | 121 | 121 | 42 | - | - | - | 1 | - | 2 | 6 | 5 | 11 | 7 | 4 | 6 | 59 - 55 | | |
| 60 - 64 | 148 | 148 | 44 | - | - | 1 | 1 | - | 5 | 3 | 9 | 7 | 13 | 3 | 2 | 64 - 60 | | |
| 65+ | 222 | 222 | 80 | - | - | - | - | 2 | 5 | 8 | 13 | 9 | 22 | 15 | 6 | +65 | | |
| Not stated | - | - | - | - | - | - | - | - | - | - | - | - | - | - | - | غير مبيّن | | |
| Total | 2739 | 2739 | 1281 | 5 | 1 | 2 | 7 | 19 | 57 | 74 | 128 | 173 | 265 | 249 | 301 | المجموع | | |
| Children Females | | | | | | | | | | | | | | | | مواليد إناث | | |
| 12 - 14 | - | - | - | - | - | - | - | - | - | - | - | - | - | - | - | 14 - 12 | | |
| 15 - 19 | 31 | 31 | 121 | 2 | - | - | - | - | - | - | - | - | 4 | 23 | 92 | 19 - 15 | | |
| 20 - 24 | 198 | 198 | 228 | - | - | - | - | - | - | 1 | 3 | 16 | 32 | 69 | 107 | 24 - 20 | | |
| 25 - 29 | 344 | 344 | 202 | 1 | - | - | - | 1 | - | 6 | 15 | 37 | 44 | 48 | 50 | 29 - 25 | | |
| 30 - 34 | 414 | 414 | 194 | 1 | - | - | - | 2 | 4 | 9 | 27 | 33 | 43 | 38 | 37 | 34 - 30 | | |
| 35 - 39 | 423 | 423 | 146 | - | - | 1 | 3 | 4 | 2 | 22 | 22 | 30 | 17 | 28 | 17 | 39 - 35 | | |
| 40 - 44 | 274 | 274 | 90 | - | - | - | 1 | 3 | 9 | 11 | 13 | 17 | 11 | 11 | 14 | 44 - 40 | | |
| 45 - 49 | 246 | 246 | 75 | - | - | 2 | 1 | 3 | 5 | 11 | 8 | 15 | 13 | 11 | 6 | 49 - 45 | | |
| 50 - 54 | 165 | 165 | 59 | 1 | - | - | - | 2 | 2 | 6 | 13 | 9 | 12 | 6 | 8 | 54 - 50 | | |
| 55 - 59 | 124 | 124 | 42 | - | - | 1 | - | 2 | 3 | 4 | 5 | 6 | 9 | 7 | 5 | 59 - 55 | | |
| 60 - 64 | 115 | 115 | 44 | - | - | - | 2 | - | 2 | 1 | 6 | 8 | 14 | 6 | 5 | 64 - 60 | | |
| 65+ | 183 | 183 | 80 | - | - | - | - | - | 2 | 6 | 11 | 17 | 14 | 18 | 12 | +65 | | |
| Not stated | - | - | - | - | - | - | - | - | - | - | - | - | - | - | - | غير مبيّن | | |
| Total | 2517 | 2517 | 1281 | 5 | - | 4 | 7 | 17 | 29 | 77 | 123 | 188 | 213 | 265 | 353 | المجموع | | |
| Children Both Sexes | | | | | | | | | | | | | | | | مواليد من كلا الجنسين | | |
| 12 - 14 | - | - | - | - | - | - | - | - | - | - | - | - | - | - | - | 14 - 12 | | |
| 15 - 19 | 75 | 31 | 44 | 2 | - | - | - | - | - | - | - | 3 | 12 | 42 | 62 | 19 - 15 | | |
| 20 - 24 | 415 | 198 | 217 | 228 | - | - | - | - | 2 | 7 | 23 | 40 | 56 | 44 | 56 | 24 - 20 | | |
| 25 - 29 | 689 | 344 | 345 | 202 | 1 | - | 1 | 5 | 24 | 33 | 45 | 28 | 29 | 15 | 21 | 29 - 25 | | |
| 30 - 34 | 867 | 414 | 453 | 194 | 1 | 3 | 3 | 16 | 20 | 32 | 27 | 28 | 20 | 15 | 19 | 34 - 30 | | |
| 35 - 39 | 886 | 423 | 463 | 146 | - | 22 | 14 | 24 | 13 | 8 | 17 | 11 | 9 | 5 | 10 | 39 - 35 | | |
| 40 - 44 | 575 | 274 | 301 | 90 | - | 20 | 9 | 6 | 16 | 7 | 8 | 6 | 1 | 3 | 9 | 44 - 40 | | |
| 45 - 49 | 491 | 246 | 245 | 75 | - | 19 | 6 | 5 | 10 | 5 | 5 | 9 | 4 | 5 | 3 | 49 - 45 | | |
| 50 - 54 | 345 | 165 | 180 | 59 | 1 | 6 | 8 | 6 | 7 | 3 | 11 | 5 | 3 | 4 | 4 | 54 - 50 | | |
| 55 - 59 | 245 | 124 | 121 | 42 | - | 5 | 4 | 6 | 5 | 4 | 5 | 4 | 1 | 1 | 2 | 59 - 55 | | |
| 60 - 64 | 263 | 115 | 148 | 44 | - | 5 | 2 | 7 | 3 | 6 | 9 | 6 | 2 | 2 | 2 | 64 - 60 | | |
| 65+ | 405 | 183 | 222 | 80 | - | 4 | 7 | 7 | 9 | 8 | 7 | 12 | 10 | 7 | 5 | +65 | | |
| Not stated | - | - | - | - | - | - | - | - | - | - | - | - | - | - | - | غير مبيّن | | |
| Total | 5256 | 2517 | 2739 | 1281 | 5 | 84 | 53 | 78 | 88 | 104 | 120 | 155 | 123 | 143 | 193 | المجموع | | |

جدول (24 تابع): النساء الفلسطينيات (12 سنة فأكثر) اللاتي سبق لهن الزواج حسب فئات العمر بالسنوات وعدد المواليد الباقين على قيد الحياة حسب الجنس ونوع التجمع
 Table (24 Cont.): Ever Married Palestinian Women (12 Years and Over) by Age in Years, Number of Children Still Alive by Sex and Type of Locality (Camps, مخيمات)

| Age & Sex of Children | مجموع المواليد الباقين على قيد الحياة | | | مجموع النساء (12 سنة فأكثر) اللاتي سبق لهن الزواج | عدد النساء حسب عدد المواليد الباقين على قيد الحياة حسب الجنس | | | | | | | | | | | | | العمر و جنس المولود |
|----------------------------|---------------------------------------|-------|---|---|---|------|-----|-----|-----|------|------|------|------|------|------|------|--|---------------------|
| | Total Number of Children Still Alive | | | | Ever Married Women with Indicated Number of Children Still Alive by Sex | | | | | | | | | | | | | |
| | كلا الجنسين | إناث | ذكور | | غير مبين | +10 | 9 | 8 | 7 | 6 | 5 | 4 | 3 | 2 | 1 | 0 | | |
| Both Sexes | Female | Male | Total of Ever Married Women (12 Years and Over) | Not Stated | | | | | | | | | | | | | | |
| Children Males | | | | | | | | | | | | | | | | | | |
| 12 - 14 | - | - | 4 | - | - | - | - | - | - | - | - | - | - | - | - | 4 | | |
| 15 - 19 | 313 | 313 | 850 | 7 | - | - | - | - | - | - | - | - | 38 | 237 | 568 | | | |
| 20 - 24 | 2005 | 2005 | 1869 | 4 | - | - | - | - | 1 | 1 | 33 | 135 | 397 | 663 | 635 | | | |
| 25 - 29 | 3265 | 3265 | 1762 | 2 | - | - | 1 | - | 6 | 45 | 146 | 334 | 507 | 396 | 325 | | | |
| 30 - 34 | 4439 | 4439 | 1695 | 1 | - | - | 5 | 13 | 55 | 152 | 261 | 391 | 371 | 259 | 187 | | | |
| 35 - 39 | 3836 | 3836 | 1114 | - | 3 | 6 | 11 | 51 | 90 | 149 | 232 | 218 | 169 | 102 | 83 | | | |
| 40 - 44 | 2909 | 2909 | 788 | 2 | 3 | 7 | 17 | 55 | 84 | 127 | 138 | 112 | 94 | 77 | 72 | | | |
| 45 - 49 | 2291 | 2291 | 600 | - | 2 | 9 | 22 | 42 | 60 | 92 | 112 | 98 | 59 | 38 | 66 | | | |
| 50 - 54 | 1957 | 1957 | 536 | 3 | 5 | 11 | 13 | 25 | 52 | 89 | 81 | 81 | 75 | 51 | 50 | | | |
| 55 - 59 | 1892 | 1892 | 523 | 1 | 2 | 4 | 16 | 26 | 48 | 67 | 113 | 82 | 79 | 47 | 38 | | | |
| 60 - 64 | 1960 | 1960 | 542 | 7 | 4 | 4 | 14 | 27 | 48 | 83 | 104 | 92 | 69 | 48 | 42 | | | |
| 65+ | 3078 | 3078 | 1060 | 22 | 2 | 4 | 14 | 26 | 57 | 117 | 160 | 212 | 187 | 150 | 109 | | | |
| Not stated | - | - | - | - | - | - | - | - | - | - | - | - | - | - | - | | | |
| Total | 27945 | 27945 | 11343 | 49 | 21 | 45 | 113 | 265 | 501 | 922 | 1380 | 1755 | 2045 | 2068 | 2179 | | | |
| Children Females | | | | | | | | | | | | | | | | | | |
| 12 - 14 | - | - | 4 | - | - | - | - | - | - | - | - | - | - | - | 4 | | | |
| 15 - 19 | 277 | 277 | 850 | 7 | - | - | - | - | - | - | - | - | 4 | 34 | 608 | | | |
| 20 - 24 | 1915 | 1915 | 1869 | 4 | - | - | - | - | - | 6 | 31 | 119 | 376 | 652 | 681 | | | |
| 25 - 29 | 2942 | 2942 | 1762 | 2 | - | - | 1 | 2 | 6 | 44 | 117 | 268 | 447 | 498 | 377 | | | |
| 30 - 34 | 4301 | 4301 | 1695 | 1 | 1 | - | 4 | 22 | 53 | 125 | 262 | 353 | 392 | 271 | 211 | | | |
| 35 - 39 | 3619 | 3619 | 1114 | - | 3 | 3 | 18 | 44 | 79 | 138 | 198 | 235 | 159 | 131 | 106 | | | |
| 40 - 44 | 2784 | 2784 | 788 | 2 | 5 | 7 | 22 | 40 | 70 | 108 | 136 | 140 | 111 | 67 | 80 | | | |
| 45 - 49 | 2044 | 2044 | 600 | - | 5 | 7 | 12 | 28 | 53 | 66 | 101 | 119 | 84 | 61 | 64 | | | |
| 50 - 54 | 1754 | 1754 | 536 | 3 | 1 | 5 | 9 | 19 | 58 | 60 | 81 | 105 | 73 | 61 | 61 | | | |
| 55 - 59 | 1822 | 1822 | 523 | 1 | 4 | 9 | 11 | 19 | 47 | 63 | 97 | 88 | 84 | 60 | 40 | | | |
| 60 - 64 | 1791 | 1791 | 542 | 7 | 2 | 7 | 7 | 20 | 36 | 67 | 93 | 104 | 110 | 54 | 35 | | | |
| 65+ | 2923 | 2923 | 1060 | 22 | 1 | 2 | 5 | 21 | 43 | 103 | 172 | 222 | 204 | 173 | 92 | | | |
| Not stated | - | - | - | - | - | - | - | - | - | - | - | - | - | - | - | | | |
| Total | 26172 | 26172 | 11343 | 49 | 22 | 40 | 89 | 215 | 445 | 780 | 1288 | 1757 | 2074 | 2225 | 2359 | | | |
| Children Both Sexes | | | | | | | | | | | | | | | | | | |
| 12 - 14 | - | - | 4 | - | - | - | - | - | - | - | - | - | - | - | 4 | | | |
| 15 - 19 | 590 | 277 | 850 | 7 | - | - | - | - | - | - | - | - | 19 | 124 | 415 | | | |
| 20 - 24 | 3920 | 1915 | 1869 | 4 | - | - | - | 3 | 20 | 61 | 212 | 433 | 487 | 353 | 296 | | | |
| 25 - 29 | 6207 | 2942 | 1762 | 2 | 1 | 4 | 21 | 50 | 173 | 327 | 387 | 287 | 209 | 143 | 158 | | | |
| 30 - 34 | 8740 | 4301 | 1695 | 1 | 38 | 60 | 162 | 248 | 310 | 274 | 222 | 149 | 75 | 58 | 98 | | | |
| 35 - 39 | 7455 | 3619 | 1114 | - | 179 | 133 | 165 | 171 | 148 | 96 | 56 | 41 | 35 | 30 | 60 | | | |
| 40 - 44 | 5693 | 2784 | 788 | 2 | 211 | 96 | 106 | 93 | 66 | 48 | 37 | 31 | 26 | 30 | 42 | | | |
| 45 - 49 | 4335 | 2044 | 600 | - | 168 | 66 | 71 | 65 | 56 | 41 | 36 | 20 | 20 | 14 | 43 | | | |
| 50 - 54 | 3711 | 1754 | 536 | 3 | 133 | 58 | 79 | 43 | 47 | 45 | 31 | 21 | 24 | 17 | 35 | | | |
| 55 - 59 | 3714 | 1822 | 523 | 1 | 128 | 56 | 76 | 52 | 47 | 47 | 34 | 26 | 24 | 17 | 15 | | | |
| 60 - 64 | 3751 | 1791 | 542 | 7 | 106 | 59 | 89 | 73 | 56 | 44 | 30 | 27 | 18 | 11 | 22 | | | |
| 65+ | 6001 | 2923 | 1060 | 22 | 93 | 76 | 129 | 130 | 148 | 132 | 104 | 84 | 46 | 60 | 36 | | | |
| Not stated | - | - | - | - | - | - | - | - | - | - | - | - | - | - | - | | | |
| Total | 54117 | 26172 | 27945 | 11343 | 49 | 1057 | 608 | 898 | 928 | 1071 | 1115 | 1149 | 1138 | 1088 | 1018 | 1224 | | |

جدول (24 تابع): النساء الفلسطينيات (12 سنة فأكثر) اللاتي سبق لهن الزواج حسب فئات العمر بالسنوات وعدد المواليد الباقين على قيد الحياة حسب الجنس ونوع التجمع
 Table (24 Cont.): Ever Married Palestinian Women (12 Years and Over) by Age in Years, Number of Children Still Alive by Sex and Type of Locality (المجموع، Total)

| Age & Sex of Children | مجموع المواليد الباقين على قيد الحياة | | | مجموع النساء (12 سنة فأكثر) اللاتي سبق لهن الزواج | عدد النساء حسب عدد المواليد الباقين على قيد الحياة حسب الجنس | | | | | | | | | | | | | العمر و جنس المولود |
|----------------------------|---------------------------------------|------|---|---|---|------|------|------|------|------|------|------|------|------|------|------|-------------|-----------------------|
| | Total Number of Children Still Alive | | | | Ever Married Women with Indicated Number of Children Still Alive by Sex | | | | | | | | | | | | | |
| | كلا الجنسين | إناث | ذكور | | غير مبين | +10 | 9 | 8 | 7 | 6 | 5 | 4 | 3 | 2 | 1 | 0 | | |
| Both Sexes | Female | Male | Total of Ever Married Women (12 Years and Over) | Not Stated | | | | | | | | | | | | | | |
| Children Males | | | | | | | | | | | | | | | | | مواليد ذكور | |
| 12 - 14 | 1 | | 1 | 25 | - | - | - | - | - | - | - | - | - | - | - | 1 | 24 | |
| 15 - 19 | 1173 | | 1173 | 2961 | 21 | - | - | - | - | - | - | 1 | 12 | 170 | 793 | 1964 | 14 - 12 | |
| 20 - 24 | 6307 | | 6307 | 5696 | 12 | - | - | - | - | 3 | 13 | 103 | 464 | 1232 | 1956 | 1913 | 19 - 15 | |
| 25 - 29 | 9659 | | 9659 | 4967 | 10 | - | - | 1 | 4 | 27 | 147 | 446 | 1023 | 1361 | 1151 | 797 | 24 - 20 | |
| 30 - 34 | 12912 | | 12912 | 4670 | 7 | - | 4 | 28 | 53 | 199 | 451 | 785 | 1019 | 997 | 641 | 486 | 29 - 25 | |
| 35 - 39 | 11864 | | 11864 | 3385 | 6 | 6 | 24 | 55 | 141 | 299 | 478 | 663 | 677 | 497 | 299 | 240 | 34 - 30 | |
| 40 - 44 | 10046 | | 10046 | 2526 | 3 | 20 | 40 | 76 | 184 | 328 | 403 | 419 | 393 | 276 | 189 | 195 | 39 - 35 | |
| 45 - 49 | 7323 | | 7323 | 1878 | 1 | 12 | 31 | 54 | 137 | 217 | 279 | 338 | 303 | 220 | 129 | 157 | 44 - 40 | |
| 50 - 54 | 5728 | | 5728 | 1538 | 10 | 12 | 28 | 44 | 84 | 150 | 234 | 268 | 246 | 194 | 143 | 125 | 49 - 45 | |
| 55 - 59 | 4905 | | 4905 | 1295 | 5 | 8 | 11 | 45 | 78 | 119 | 192 | 263 | 215 | 168 | 107 | 84 | 54 - 50 | |
| 60 - 64 | 4821 | | 4821 | 1286 | 16 | 6 | 14 | 35 | 71 | 129 | 188 | 253 | 224 | 175 | 107 | 68 | 59 - 55 | |
| 65+ | 7725 | | 7725 | 2490 | 40 | 5 | 13 | 32 | 75 | 164 | 292 | 395 | 510 | 446 | 329 | 189 | 64 - 60 | |
| Not stated | 6 | | 6 | 5 | 1 | - | - | - | - | - | - | - | - | 2 | 2 | - | +65 | |
| Total | 82470 | | 82470 | 32722 | 132 | 69 | 165 | 370 | 827 | 1635 | 2677 | 3934 | 5086 | 5738 | 5847 | 6242 | غير مبين | |
| Children Females | | | | | | | | | | | | | | | | | المجموع | |
| 12 - 14 | - | - | - | 25 | - | - | - | - | - | - | - | - | - | - | - | - | 25 | مواليد إناث |
| 15 - 19 | 1085 | | 1085 | 2961 | 21 | - | - | - | - | - | - | - | 16 | 153 | 731 | 2040 | 14 - 12 | |
| 20 - 24 | 6025 | | 6025 | 5696 | 12 | - | - | - | 1 | 1 | 21 | 122 | 421 | 1094 | 1968 | 2056 | 19 - 15 | |
| 25 - 29 | 9086 | | 9086 | 4967 | 10 | - | - | 1 | 14 | 36 | 138 | 404 | 840 | 1323 | 1292 | 909 | 24 - 20 | |
| 30 - 34 | 12062 | | 12062 | 4670 | 7 | 2 | 4 | 18 | 66 | 182 | 372 | 692 | 958 | 1016 | 774 | 579 | 29 - 25 | |
| 35 - 39 | 11344 | | 11344 | 3385 | 6 | 9 | 31 | 62 | 131 | 260 | 447 | 586 | 659 | 527 | 389 | 278 | 34 - 30 | |
| 40 - 44 | 9292 | | 9292 | 2526 | 3 | 20 | 23 | 74 | 151 | 262 | 344 | 420 | 437 | 345 | 245 | 202 | 39 - 35 | |
| 45 - 49 | 6652 | | 6652 | 1878 | 1 | 10 | 25 | 45 | 108 | 177 | 238 | 303 | 330 | 284 | 188 | 169 | 44 - 40 | |
| 50 - 54 | 5213 | | 5213 | 1538 | 10 | 7 | 14 | 40 | 59 | 143 | 192 | 258 | 284 | 208 | 162 | 161 | 49 - 45 | |
| 55 - 59 | 4530 | | 4530 | 1295 | 5 | 6 | 17 | 29 | 55 | 118 | 164 | 222 | 242 | 211 | 131 | 95 | 54 - 50 | |
| 60 - 64 | 4268 | | 4268 | 1286 | 16 | 4 | 10 | 22 | 45 | 99 | 167 | 216 | 238 | 254 | 127 | 88 | 59 - 55 | |
| 65+ | 6913 | | 6913 | 2490 | 40 | 2 | 5 | 15 | 48 | 93 | 240 | 429 | 498 | 518 | 388 | 214 | 64 - 60 | |
| Not stated | 11 | | 11 | 5 | 1 | - | - | - | - | 1 | - | 1 | - | - | 1 | 1 | +65 | |
| Total | 76481 | | 76481 | 32722 | 132 | 60 | 129 | 306 | 678 | 1372 | 2323 | 3653 | 4923 | 5933 | 6396 | 6817 | غير مبين | |
| Children Both Sexes | | | | | | | | | | | | | | | | | المجموع | |
| 12 - 14 | 1 | - | 1 | 25 | - | - | - | - | - | - | - | - | - | - | - | 1 | 24 | مواليد من كلا الجنسين |
| 15 - 19 | 2258 | | 1173 | 2961 | 21 | - | - | - | - | - | - | 8 | 109 | 480 | 939 | 1404 | 14 - 12 | |
| 20 - 24 | 12332 | | 6307 | 5696 | 12 | - | - | 1 | 9 | 66 | 259 | 718 | 1283 | 1381 | 1087 | 880 | 19 - 15 | |
| 25 - 29 | 18745 | | 9659 | 4967 | 10 | 6 | 20 | 78 | 221 | 594 | 937 | 1069 | 825 | 501 | 330 | 376 | 24 - 20 | |
| 30 - 34 | 24974 | | 12912 | 4670 | 7 | 176 | 220 | 489 | 698 | 837 | 705 | 542 | 355 | 198 | 176 | 267 | 29 - 25 | |
| 35 - 39 | 23208 | | 11864 | 3385 | 6 | 638 | 408 | 486 | 443 | 424 | 304 | 217 | 142 | 98 | 71 | 148 | 34 - 30 | |
| 40 - 44 | 19338 | | 10046 | 2526 | 3 | 801 | 324 | 306 | 260 | 210 | 164 | 129 | 74 | 76 | 61 | 118 | 39 - 35 | |
| 45 - 49 | 13975 | | 7323 | 1878 | 1 | 552 | 212 | 239 | 203 | 159 | 131 | 106 | 74 | 63 | 41 | 97 | 44 - 40 | |
| 50 - 54 | 10941 | | 5728 | 1538 | 10 | 404 | 182 | 181 | 154 | 143 | 124 | 87 | 59 | 66 | 44 | 84 | 49 - 45 | |
| 55 - 59 | 9435 | | 4905 | 1295 | 5 | 341 | 145 | 185 | 134 | 126 | 101 | 80 | 57 | 40 | 44 | 37 | 54 - 50 | |
| 60 - 64 | 9089 | | 4821 | 1286 | 16 | 285 | 134 | 188 | 169 | 144 | 109 | 76 | 66 | 39 | 20 | 40 | 59 - 55 | |
| 65+ | 14638 | | 7725 | 2490 | 40 | 255 | 207 | 299 | 314 | 328 | 309 | 255 | 192 | 112 | 105 | 74 | 64 - 60 | |
| Not stated | 17 | | 6 | 5 | 1 | - | - | 1 | - | - | 1 | - | 1 | - | 1 | - | +65 | |
| Total | 158951 | | 82470 | 32722 | 132 | 3458 | 1852 | 2453 | 2605 | 3031 | 3144 | 3287 | 3237 | 3054 | 2920 | 3549 | غير مبين | |
| | | | | | | | | | | | | | | | | | المجموع | |

جدول 25: النساء الفلسطينيات (12 سنة فأكثر) اللاتي سبق لهن الزواج حسب مدة الحياة الزوجية بالسنوات وعدد المواليد الذين سبق إنجابهم أحياء حسب الجنس ونوع التجمع

Table 25: Ever Married Palestinian Women (12 Years and Over) by Duration of Marriage in Years, Number of Children Ever Born Alive by Sex and Type of Locality (Urban, حضر)

| Duration of Marriage & Sex of Children | مجموع المواليد الذين سبق إنجابهم أحياء | | | مجموع النساء (12 سنة فأكثر) اللاتي سبق لهن الزواج | عدد النساء حسب عدد المواليد الذين سبق إنجابهم أحياء حسب الجنس | | | | | | | | | | | | | مدة الحياة الزوجية و جنس المولود |
|--|--|----------------|--------------|---|---|------------------------|------|------|------|------|------|------|------|------|------|------|-----------------------|----------------------------------|
| | Total Number of Children Ever Born Alive | | | | Ever Married Women with Indicated Number of Children Ever Born Alive by Sex | | | | | | | | | | | | | |
| | كلا الجنسين Both Sexes | إناث Female | ذكور Male | | Total of Ever Married Women (12 Years and Over) | غير مبين Not Stated | +10 | 9 | 8 | 7 | 6 | 5 | 4 | 3 | 2 | 1 | 0 | |
| Children Males | | | | | | | | | | | | | | | | | مواليد ذكور | |
| 0 - 4 | 2029 | | 2029 | 4023 | 11 | - | - | - | - | - | 1 | 5 | 30 | 341 | 1232 | 2403 | 4 - 0 | |
| 5 - 9 | 6866 | | 6866 | 4003 | 7 | - | - | 1 | - | 8 | 49 | 205 | 695 | 1244 | 1172 | 622 | 9 - 5 | |
| 10 - 14 | 8453 | | 8453 | 3047 | 5 | - | 1 | 8 | 19 | 87 | 272 | 547 | 798 | 690 | 403 | 217 | 14 - 10 | |
| 15 - 19 | 8281 | | 8281 | 2222 | 1 | 7 | 16 | 41 | 86 | 224 | 361 | 471 | 442 | 315 | 147 | 111 | 19 - 15 | |
| 20 - 24 | 8372 | | 8372 | 1902 | 5 | 22 | 42 | 93 | 148 | 261 | 324 | 357 | 317 | 166 | 87 | 80 | 24 - 20 | |
| 25 - 29 | 6648 | | 6648 | 1420 | 2 | 36 | 42 | 80 | 141 | 208 | 234 | 227 | 206 | 119 | 72 | 53 | 29 - 25 | |
| 30 - 34 | 4159 | | 4159 | 882 | 2 | 26 | 28 | 57 | 88 | 115 | 153 | 146 | 109 | 74 | 43 | 41 | 34 - 30 | |
| 35+ | 12566 | | 12566 | 2538 | 14 | 73 | 79 | 170 | 302 | 351 | 459 | 453 | 303 | 190 | 87 | 57 | +35 | |
| Not stated | 121 | | 121 | 61 | 31 | - | 1 | 2 | 1 | 5 | 3 | 7 | 2 | 4 | 2 | 3 | غير مبين | |
| Total | 57495 | | 57495 | 20098 | 78 | 164 | 209 | 452 | 785 | 1259 | 1856 | 2418 | 2902 | 3143 | 3245 | 3587 | المجموع | |
| Children Females | | | | | | | | | | | | | | | | | مواليد إناث | |
| 0 - 4 | 1970 | 1970 | | 4023 | 11 | - | - | - | - | - | - | 1 | 34 | 312 | 1240 | 2425 | 4 - 0 | |
| 5 - 9 | 6413 | 6413 | | 4003 | 7 | - | - | - | - | 11 | 54 | 204 | 609 | 1101 | 1232 | 785 | 9 - 5 | |
| 10 - 14 | 7910 | 7910 | | 3047 | 5 | - | 2 | 7 | 40 | 89 | 217 | 453 | 703 | 752 | 512 | 267 | 14 - 10 | |
| 15 - 19 | 7727 | 7727 | | 2222 | 1 | 6 | 20 | 44 | 75 | 198 | 282 | 415 | 456 | 377 | 224 | 124 | 19 - 15 | |
| 20 - 24 | 7899 | 7899 | | 1902 | 5 | 21 | 39 | 83 | 130 | 245 | 292 | 334 | 291 | 229 | 149 | 84 | 24 - 20 | |
| 25 - 29 | 6215 | 6215 | | 1420 | 2 | 25 | 39 | 66 | 123 | 183 | 248 | 207 | 210 | 151 | 103 | 63 | 29 - 25 | |
| 30 - 34 | 3748 | 3748 | | 882 | 2 | 12 | 31 | 47 | 64 | 96 | 132 | 155 | 139 | 91 | 63 | 50 | 34 - 30 | |
| 35+ | 11256 | 11256 | | 2538 | 14 | 58 | 64 | 131 | 189 | 334 | 409 | 435 | 381 | 313 | 125 | 85 | +35 | |
| Not stated | 102 | 102 | | 61 | 31 | - | - | 3 | 2 | 1 | 3 | 3 | 4 | 7 | 5 | 2 | غير مبين | |
| Total | 53240 | 53240 | | 20098 | 78 | 122 | 195 | 381 | 623 | 1157 | 1637 | 2207 | 2827 | 3333 | 3653 | 3885 | المجموع | |
| Children Both Sexes | | | | | | | | | | | | | | | | | مواليد من كلا الجنسين | |
| 0 - 4 | 3999 | 1970 | 2029 | 4023 | 11 | - | - | - | - | 1 | 3 | 20 | 260 | 907 | 1304 | 1517 | 4 - 0 | |
| 5 - 9 | 13279 | 6413 | 6866 | 4003 | 7 | - | 1 | 3 | 46 | 209 | 548 | 1019 | 1168 | 573 | 204 | 225 | 9 - 5 | |
| 10 - 14 | 16363 | 7910 | 8453 | 3047 | 5 | 47 | 97 | 252 | 460 | 664 | 676 | 411 | 183 | 78 | 52 | 122 | 14 - 10 | |
| 15 - 19 | 16008 | 7727 | 8281 | 2222 | 1 | 395 | 280 | 391 | 374 | 325 | 183 | 82 | 61 | 41 | 34 | 55 | 19 - 15 | |
| 20 - 24 | 16271 | 7899 | 8372 | 1902 | 5 | 771 | 273 | 231 | 184 | 131 | 96 | 81 | 37 | 29 | 17 | 47 | 24 - 20 | |
| 25 - 29 | 12863 | 6215 | 6648 | 1420 | 2 | 698 | 150 | 140 | 121 | 83 | 73 | 44 | 37 | 25 | 11 | 36 | 29 - 25 | |
| 30 - 34 | 7907 | 3748 | 4159 | 882 | 2 | 430 | 95 | 84 | 62 | 56 | 47 | 34 | 17 | 14 | 13 | 28 | 34 - 30 | |
| 35+ | 23822 | 11256 | 12566 | 2538 | 14 | 1296 | 297 | 269 | 207 | 157 | 108 | 60 | 47 | 26 | 25 | 32 | +35 | |
| Not stated | 223 | 102 | 121 | 61 | 31 | 10 | 2 | 4 | 2 | 2 | 1 | 4 | 2 | - | 1 | 2 | غير مبين | |
| Total | 110735 | 53240 | 57495 | 20098 | 78 | 3647 | 1195 | 1374 | 1456 | 1628 | 1735 | 1755 | 1812 | 1693 | 1661 | 2064 | المجموع | |

جدول (25 تابع): النساء الفلسطينيات (12 سنة فأكثر) اللاتي سبق لهن الزواج حسب مدة الحياة الزوجية بالسنوات وعدد المواليد الذين سبق إنجابهم أحياء حسب الجنس ونوع التجمع

Table (25 Cont.): Ever Married Palestinian Women (12 Years and Over) by Duration of Marriage in Years, Number of Children Ever Born Alive by Sex and Type of Locality (Rural, ريف)

| Duration of Marriage & Sex of Children | مجموع المواليد الذين سبق إنجابهم أحياء | | | مجموع النساء (12 سنة فأكثر) اللاتي سبق لهن الزواج | عدد النساء حسب عدد المواليد الذين سبق إنجابهم أحياء حسب الجنس | | | | | | | | | | | | | مدة الحياة الزوجية و جنس المولود |
|--|--|----------------|--------------|---|---|------------------------|-----|----|----|----|-----|-----|-----|-----|-----|-------|-----------------------|----------------------------------|
| | Total Number of Children Ever Born Alive | | | | Ever Married Women with Indicated Number of Children Ever Born Alive by Sex | | | | | | | | | | | | | |
| | كلا الجنسين Both Sexes | إناث Female | ذكور Male | | Total of Ever Married Women (12 Years and Over) | غير مبين Not Stated | +10 | 9 | 8 | 7 | 6 | 5 | 4 | 3 | 2 | 1 | 0 | |
| Children Males | | | | | | | | | | | | | | | | | مواليد ذكور | |
| 0 - 4 | 134 | | 134 | 300 | 2 | - | - | - | - | - | - | - | 1 | 22 | 87 | 188 | 4 - 0 | |
| 5 - 9 | 431 | | 431 | 263 | - | - | - | - | - | 3 | 12 | 42 | 83 | 76 | 47 | 9 - 5 | | |
| 10 - 14 | 531 | | 531 | 208 | 1 | - | - | - | 1 | 7 | 16 | 34 | 44 | 52 | 30 | 23 | 14 - 10 | |
| 15 - 19 | 452 | | 452 | 133 | - | - | - | 3 | 3 | 10 | 22 | 23 | 29 | 24 | 10 | 9 | 19 - 15 | |
| 20 - 24 | 442 | | 442 | 112 | - | 3 | 2 | 6 | 8 | 12 | 9 | 20 | 21 | 10 | 9 | 12 | 24 - 20 | |
| 25 - 29 | 342 | | 342 | 80 | - | 1 | 1 | 1 | 9 | 12 | 14 | 16 | 7 | 10 | 5 | 4 | 29 - 25 | |
| 30 - 34 | 252 | | 252 | 65 | 1 | - | 1 | 2 | 5 | 8 | 8 | 15 | 7 | 9 | 5 | 4 | 34 - 30 | |
| 35+ | 507 | | 507 | 118 | - | 2 | 1 | 4 | 9 | 15 | 18 | 30 | 21 | 7 | 6 | 5 | +35 | |
| Not stated | 1 | | 1 | 2 | 1 | - | - | - | - | - | - | - | - | - | 1 | - | غير مبين | |
| Total | 3092 | | 3092 | 1281 | 5 | 6 | 5 | 16 | 35 | 64 | 90 | 150 | 172 | 217 | 229 | 292 | المجموع | |
| Children Females | | | | | | | | | | | | | | | | | مواليد إناث | |
| 0 - 4 | 117 | 117 | | 300 | 2 | - | - | - | - | - | - | - | 1 | 21 | 72 | 204 | 4 - 0 | |
| 5 - 9 | 385 | 385 | | 263 | - | - | - | - | - | 3 | 10 | 42 | 61 | 82 | 65 | 9 - 5 | | |
| 10 - 14 | 468 | 468 | | 208 | 1 | - | - | - | 1 | 2 | 8 | 32 | 53 | 41 | 40 | 30 | 14 - 10 | |
| 15 - 19 | 418 | 418 | | 133 | - | - | 1 | 2 | 2 | 8 | 18 | 27 | 25 | 21 | 16 | 13 | 19 - 15 | |
| 20 - 24 | 445 | 445 | | 112 | - | 1 | 1 | 3 | 10 | 11 | 26 | 13 | 17 | 11 | 11 | 8 | 24 - 20 | |
| 25 - 29 | 339 | 339 | | 80 | - | 1 | 5 | 4 | 3 | 8 | 16 | 7 | 17 | 10 | 4 | 5 | 29 - 25 | |
| 30 - 34 | 198 | 198 | | 65 | 1 | - | - | 1 | 1 | 5 | 5 | 12 | 16 | 10 | 12 | 2 | 34 - 30 | |
| 35+ | 454 | 454 | | 118 | - | 2 | 1 | 4 | 4 | 15 | 18 | 26 | 14 | 13 | 13 | 8 | +35 | |
| Not stated | - | - | | 2 | 1 | - | - | - | - | - | - | - | - | - | - | 1 | غير مبين | |
| Total | 2824 | 2824 | | 1281 | 5 | 4 | 8 | 14 | 21 | 49 | 94 | 127 | 185 | 188 | 250 | 336 | المجموع | |
| Children Both Sexes | | | | | | | | | | | | | | | | | مواليد من كلا الجنسين | |
| 0 - 4 | 251 | 117 | 134 | 300 | 2 | - | - | - | - | 1 | - | 8 | 61 | 100 | 128 | 4 - 0 | | |
| 5 - 9 | 816 | 385 | 431 | 263 | - | - | - | - | 2 | 10 | 32 | 63 | 78 | 40 | 16 | 22 | 9 - 5 | |
| 10 - 14 | 999 | 468 | 531 | 208 | 1 | 1 | 5 | 12 | 23 | 42 | 43 | 40 | 10 | 13 | 4 | 14 | 14 - 10 | |
| 15 - 19 | 870 | 418 | 452 | 133 | - | 18 | 13 | 21 | 24 | 17 | 9 | 11 | 7 | 4 | 4 | 5 | 19 - 15 | |
| 20 - 24 | 887 | 445 | 442 | 112 | - | 43 | 13 | 12 | 9 | 10 | 6 | 5 | 3 | 2 | 3 | 6 | 24 - 20 | |
| 25 - 29 | 681 | 339 | 342 | 80 | - | 35 | 12 | 6 | 6 | 4 | 4 | 6 | 1 | - | 3 | 3 | 29 - 25 | |
| 30 - 34 | 450 | 198 | 252 | 65 | 1 | 15 | 6 | 9 | 6 | 5 | 8 | 4 | 5 | 3 | 3 | - | 34 - 30 | |
| 35+ | 961 | 454 | 507 | 118 | - | 44 | 12 | 22 | 8 | 10 | 8 | 5 | 1 | 2 | 2 | 4 | +35 | |
| Not stated | 1 | - | 1 | 2 | 1 | - | - | - | - | - | - | - | - | - | 1 | - | غير مبين | |
| Total | 5916 | 2824 | 3092 | 1281 | 5 | 156 | 61 | 82 | 78 | 98 | 111 | 134 | 113 | 125 | 136 | 182 | المجموع | |

جدول (25 تابع): النساء الفلسطينيات (12 سنة فأكثر) اللاتي سبق لهن الزواج حسب مدة الحياة الزوجية بالسنوات وعدد المواليد الذين سبق إنجابهم أحياء حسب الجنس ونوع التجمع

Table (25 Cont.): Ever Married Palestinian Women (12 Years and Over) by Duration of Marriage in Years, Number of Children Ever Born Alive by Sex and Type of Locality (Camps, مخيمات)

| Duration of Marriage & Sex of Children | مجموع المواليد الذين سبق إنجابهم أحياء | | | مجموع النساء (12 سنة فأكثر) اللاتي سبق لهن الزواج | عدد النساء حسب عدد المواليد الذين سبق إنجابهم أحياء حسب الجنس | | | | | | | | | | | | مدة الحياة الزوجية وجنس المولود |
|---|--|----------------|--------------|---|---|------------------------|-----|-----|-----|-----|------|------|------|------|------|------|------------------------------------|
| | Total Number of Children Ever Born Alive | | | | Ever Married Women with Indicated Number of Children Ever Born Alive by Sex | | | | | | | | | | | | |
| | كلا الجنسين Both Sexes | إناث Female | ذكور Male | | Total of Ever Married Women (12 Years and Over) | غير مبين Not Stated | +10 | 9 | 8 | 7 | 6 | 5 | 4 | 3 | 2 | 1 | |
| Children Males | | | | | | | | | | | | | | | | | مواليد ذكور |
| 0 - 4 | 1148 | | 1148 | 2200 | 8 | - | - | - | - | - | - | - | 17 | 202 | 693 | 1280 | 4 - 0 |
| 5 - 9 | 3977 | | 3977 | 2347 | 1 | - | - | - | - | 2 | 16 | 121 | 420 | 729 | 683 | 375 | 9 - 5 |
| 10 - 14 | 4845 | | 4845 | 1770 | 1 | - | 1 | 2 | 8 | 50 | 160 | 323 | 457 | 386 | 229 | 153 | 14 - 10 |
| 15 - 19 | 4156 | | 4156 | 1159 | 1 | 1 | 2 | 20 | 49 | 92 | 188 | 239 | 253 | 173 | 72 | 69 | 19 - 15 |
| 20 - 24 | 3854 | | 3854 | 898 | - | 6 | 15 | 34 | 73 | 125 | 167 | 171 | 119 | 100 | 50 | 38 | 24 - 20 |
| 25 - 29 | 3086 | | 3086 | 691 | 3 | 10 | 15 | 38 | 67 | 105 | 115 | 97 | 101 | 70 | 38 | 32 | 29 - 25 |
| 30 - 34 | 2109 | | 2109 | 480 | 5 | 8 | 15 | 30 | 40 | 65 | 74 | 70 | 60 | 61 | 27 | 25 | 34 - 30 |
| 35+ | 8238 | | 8238 | 1781 | 21 | 41 | 64 | 99 | 160 | 253 | 296 | 297 | 243 | 147 | 88 | 72 | +35 |
| Not stated | 25 | | 25 | 17 | 9 | - | - | - | - | 1 | 1 | 2 | 1 | - | 3 | - | غير مبين |
| Total | 31438 | | 31438 | 11343 | 49 | 66 | 112 | 223 | 397 | 693 | 1017 | 1320 | 1671 | 1868 | 1883 | 2044 | المجموع |
| Children Females | | | | | | | | | | | | | | | | | مواليد إناث |
| 0 - 4 | 1034 | 1034 | | 2200 | 8 | - | - | - | - | - | - | - | 19 | 174 | 629 | 1370 | 4 - 0 |
| 5 - 9 | 3815 | 3815 | | 2347 | 1 | - | - | - | - | 4 | 31 | 128 | 351 | 677 | 717 | 438 | 9 - 5 |
| 10 - 14 | 4512 | 4512 | | 1770 | 1 | - | - | 5 | 15 | 46 | 117 | 282 | 418 | 415 | 294 | 177 | 14 - 10 |
| 15 - 19 | 3950 | 3950 | | 1159 | 1 | 2 | 3 | 16 | 44 | 84 | 164 | 252 | 219 | 174 | 130 | 70 | 19 - 15 |
| 20 - 24 | 3612 | 3612 | | 898 | - | 9 | 15 | 22 | 65 | 101 | 142 | 172 | 158 | 106 | 65 | 43 | 24 - 20 |
| 25 - 29 | 3010 | 3010 | | 691 | 3 | 22 | 18 | 25 | 64 | 83 | 96 | 116 | 107 | 80 | 47 | 30 | 29 - 25 |
| 30 - 34 | 1887 | 1887 | | 480 | 5 | 7 | 11 | 17 | 34 | 52 | 56 | 81 | 90 | 65 | 28 | 34 | 34 - 30 |
| 35+ | 7702 | 7702 | | 1781 | 21 | 32 | 55 | 84 | 135 | 204 | 285 | 297 | 299 | 201 | 110 | 58 | +35 |
| Not stated | 21 | 21 | | 17 | 9 | - | - | - | - | 2 | 2 | - | - | - | 3 | 1 | غير مبين |
| Total | 29543 | 29543 | | 11343 | 49 | 72 | 102 | 169 | 357 | 574 | 893 | 1330 | 1661 | 1892 | 2023 | 2221 | المجموع |
| Children Both Sexes | | | | | | | | | | | | | | | | | مواليد من كلا الجنسين |
| 0 - 4 | 2182 | 1034 | 1148 | 2200 | 8 | - | - | - | - | 2 | 9 | 123 | 531 | 705 | 822 | | 4 - 0 |
| 5 - 9 | 7792 | 3815 | 3977 | 2347 | 1 | - | - | 5 | 26 | 97 | 336 | 625 | 688 | 314 | 116 | 139 | 9 - 5 |
| 10 - 14 | 9357 | 4512 | 4845 | 1770 | 1 | 21 | 54 | 131 | 255 | 408 | 401 | 232 | 93 | 67 | 29 | 78 | 14 - 10 |
| 15 - 19 | 8106 | 3950 | 4156 | 1159 | 1 | 170 | 159 | 212 | 212 | 159 | 71 | 52 | 35 | 21 | 28 | 39 | 19 - 15 |
| 20 - 24 | 7466 | 3612 | 3854 | 898 | - | 336 | 136 | 118 | 104 | 48 | 50 | 28 | 26 | 16 | 17 | 19 | 24 - 20 |
| 25 - 29 | 6096 | 3010 | 3086 | 691 | 3 | 303 | 100 | 75 | 49 | 40 | 45 | 17 | 16 | 14 | 12 | 17 | 29 - 25 |
| 30 - 34 | 3996 | 1887 | 2109 | 480 | 5 | 200 | 60 | 49 | 37 | 28 | 22 | 22 | 20 | 10 | 7 | 20 | 34 - 30 |
| 35+ | 15940 | 7702 | 8238 | 1781 | 21 | 827 | 212 | 206 | 133 | 128 | 79 | 57 | 32 | 30 | 20 | 36 | +35 |
| Not stated | 46 | 21 | 25 | 17 | 9 | 2 | - | 1 | 1 | - | 1 | - | - | 2 | 1 | - | غير مبين |
| Total | 60981 | 29543 | 31438 | 11343 | 49 | 1859 | 721 | 797 | 817 | 908 | 1007 | 1042 | 1033 | 1005 | 935 | 1170 | المجموع |

جدول (25 تابع): النساء الفلسطينيات (12 سنة فأكثر) اللاتي سبق لهن الزواج حسب مدة الحياة الزوجية بالسنوات وعدد المواليد الذين سبق إنجابهم أحياء حسب الجنس ونوع التجمع

Table (25 Cont.): Ever Married Palestinian Women (12 Years and Over) by Duration of Marriage in Years, Number of Children Ever Born Alive by Sex and Type of Locality
(المجموع، Total)

| Duration of Marriage & Sex of Children | مجموع المواليد الذين سبق إنجابهم أحياء | | | مجموع النساء (12 سنة فأكثر) اللاتي سبق لهن الزواج | عدد النساء حسب عدد المواليد الذين سبق إنجابهم أحياء حسب الجنس | | | | | | | | | | | | مدة الحياة الزوجية وجنس المولود |
|---|--|----------------|--------------|---|---|------------------------|------|------|------|------|------|------|------|------|------|------|------------------------------------|
| | Total Number of Children Ever Born Alive | | | | Ever Married Women with Indicated Number of Children Ever Born Alive by Sex | | | | | | | | | | | | |
| | كلا الجنسين Both Sexes | إناث Female | ذكور Male | | Total of Ever Married Women (12 Years and Over) | غير مبين Not Stated | +10 | 9 | 8 | 7 | 6 | 5 | 4 | 3 | 2 | 1 | |
| Children Males | | | | | | | | | | | | | | | | | مواليد ذكور |
| 0 - 4 | 3311 | | 3311 | 6523 | 21 | - | - | - | - | - | 1 | 5 | 48 | 565 | 2012 | 3871 | 4 - 0 |
| 5 - 9 | 11274 | | 11274 | 6613 | 8 | - | - | 1 | - | 10 | 68 | 338 | 1157 | 2056 | 1931 | 1044 | 9 - 5 |
| 10 - 14 | 13829 | | 13829 | 5025 | 7 | - | 2 | 10 | 28 | 144 | 448 | 904 | 1299 | 1128 | 662 | 393 | 14 - 10 |
| 15 - 19 | 12889 | | 12889 | 3514 | 2 | 8 | 18 | 64 | 138 | 326 | 571 | 733 | 724 | 512 | 229 | 189 | 19 - 15 |
| 20 - 24 | 12668 | | 12668 | 2912 | 5 | 31 | 59 | 133 | 229 | 398 | 500 | 548 | 457 | 276 | 146 | 130 | 24 - 20 |
| 25 - 29 | 10076 | | 10076 | 2191 | 5 | 47 | 58 | 119 | 217 | 325 | 363 | 340 | 314 | 199 | 115 | 89 | 29 - 25 |
| 30 - 34 | 6520 | | 6520 | 1427 | 8 | 34 | 44 | 89 | 133 | 188 | 235 | 231 | 176 | 144 | 75 | 70 | 34 - 30 |
| 35+ | 21311 | | 21311 | 4437 | 35 | 116 | 144 | 273 | 471 | 619 | 773 | 780 | 567 | 344 | 181 | 134 | +35 |
| Not stated | 147 | | 147 | 80 | 41 | - | 1 | 2 | 1 | 6 | 4 | 9 | 3 | 4 | 6 | 3 | غير مبين |
| Total | 92025 | | 92025 | 32722 | 132 | 236 | 326 | 691 | 1217 | 2016 | 2963 | 3888 | 4745 | 5228 | 5357 | 5923 | المجموع |
| Children Females | | | | | | | | | | | | | | | | | مواليد إناث |
| 0 - 4 | 3121 | 3121 | | 6523 | 21 | - | - | - | - | - | - | 1 | 54 | 507 | 1941 | 3999 | 4 - 0 |
| 5 - 9 | 10613 | 10613 | | 6613 | 8 | - | - | - | - | 15 | 88 | 342 | 1002 | 1839 | 2031 | 1288 | 9 - 5 |
| 10 - 14 | 12890 | 12890 | | 5025 | 7 | - | 2 | 12 | 56 | 137 | 342 | 767 | 1174 | 1208 | 846 | 474 | 14 - 10 |
| 15 - 19 | 12095 | 12095 | | 3514 | 2 | 8 | 24 | 62 | 121 | 290 | 464 | 694 | 700 | 572 | 370 | 207 | 19 - 15 |
| 20 - 24 | 11956 | 11956 | | 2912 | 5 | 31 | 55 | 108 | 205 | 357 | 460 | 519 | 466 | 346 | 225 | 135 | 24 - 20 |
| 25 - 29 | 9564 | 9564 | | 2191 | 5 | 48 | 62 | 95 | 190 | 274 | 360 | 330 | 334 | 241 | 154 | 98 | 29 - 25 |
| 30 - 34 | 5833 | 5833 | | 1427 | 8 | 19 | 42 | 65 | 99 | 153 | 193 | 248 | 245 | 166 | 103 | 86 | 34 - 30 |
| 35+ | 19412 | 19412 | | 4437 | 35 | 92 | 120 | 219 | 328 | 553 | 712 | 758 | 694 | 527 | 248 | 151 | +35 |
| Not stated | 123 | 123 | | 80 | 41 | - | - | 3 | 2 | 1 | 5 | 5 | 4 | 7 | 8 | 4 | غير مبين |
| Total | 85607 | 85607 | | 32722 | 132 | 198 | 305 | 564 | 1001 | 1780 | 2624 | 3664 | 4673 | 5413 | 5926 | 6442 | المجموع |
| Children Both Sexes | | | | | | | | | | | | | | | | | مواليد من كلا الجنسين |
| 0 - 4 | 6432 | 3121 | 3311 | 6523 | 21 | - | - | - | - | 1 | 6 | 29 | 391 | 1499 | 2109 | 2467 | 4 - 0 |
| 5 - 9 | 21887 | 10613 | 11274 | 6613 | 8 | - | 1 | 8 | 74 | 316 | 916 | 1707 | 1934 | 927 | 336 | 386 | 9 - 5 |
| 10 - 14 | 26719 | 12890 | 13829 | 5025 | 7 | 69 | 156 | 395 | 738 | 1114 | 1120 | 683 | 286 | 158 | 85 | 214 | 14 - 10 |
| 15 - 19 | 24984 | 12095 | 12889 | 3514 | 2 | 583 | 452 | 624 | 610 | 501 | 263 | 145 | 103 | 66 | 66 | 99 | 19 - 15 |
| 20 - 24 | 24624 | 11956 | 12668 | 2912 | 5 | 1150 | 422 | 361 | 297 | 189 | 152 | 114 | 66 | 47 | 37 | 72 | 24 - 20 |
| 25 - 29 | 19640 | 9564 | 10076 | 2191 | 5 | 1036 | 262 | 221 | 176 | 127 | 122 | 67 | 54 | 39 | 26 | 56 | 29 - 25 |
| 30 - 34 | 12353 | 5833 | 6520 | 1427 | 8 | 645 | 161 | 142 | 105 | 89 | 77 | 60 | 42 | 27 | 23 | 48 | 34 - 30 |
| 35+ | 40723 | 19412 | 21311 | 4437 | 35 | 2167 | 521 | 497 | 348 | 295 | 195 | 122 | 80 | 58 | 47 | 72 | +35 |
| Not stated | 270 | 123 | 147 | 80 | 41 | 12 | 2 | 5 | 3 | 2 | 2 | 4 | 2 | 2 | 3 | 2 | غير مبين |
| Total | 177632 | 85607 | 92025 | 32722 | 132 | 5662 | 1977 | 2253 | 2351 | 2634 | 2853 | 2931 | 2958 | 2823 | 2732 | 3416 | المجموع |

جدول 26: النساء الفلسطينيات (12 سنة فأكثر) اللاتي سبق لهن الزواج حسب مدة الحياة الزوجية بالسنوات وعدد المواليد الباقيين على قيد الحياة حسب الجنس ونوع التجمع

Table 26: Ever Married Palestinian Women (12 Years and Over) by Duration of Marriage in Years, Number of Children Still Alive by Sex and Type of Locality (Urban, حضر)

| Duration of Marriage & Sex of Children | مجموع المواليد الباقيين على قيد الحياة | | | مجموع النساء (12 سنة فأكثر) اللاتي سبق لهن الزواج | عدد النساء حسب عدد المواليد الباقيين على قيد الحياة حسب الجنس | | | | | | | | | | | | | مدة الحياة الزوجية وجنس المولود |
|--|--|----------------|--------------|---|---|------------------------|------|------|------|------|------|------|------|------|------|------|------------------------------|---------------------------------|
| | Total Number of Children Still Alive | | | | Ever Married Women with Indicated Number of Children Still Alive by Sex | | | | | | | | | | | | | |
| | كلا الجنسين Both Sexes | إناث Female | ذكور Male | | Total of Ever Married Women (12 Years and Over) | غير مبين Not Stated | +10 | 9 | 8 | 7 | 6 | 5 | 4 | 3 | 2 | 1 | 0 | |
| Children Males | | | | | | | | | | | | | | | | | مواليد ذكور | |
| 0 - 4 | 1938 | | 1938 | 4023 | 11 | - | - | - | - | - | - | 3 | 25 | 313 | 1225 | 2446 | 4 - 0 | |
| 5 - 9 | 6552 | | 6552 | 4003 | 7 | - | - | - | - | 3 | 34 | 175 | 666 | 1216 | 1234 | 668 | 9 - 5 | |
| 10 - 14 | 8027 | | 8027 | 3047 | 5 | - | 1 | 3 | 16 | 66 | 220 | 517 | 798 | 744 | 436 | 241 | 14 - 10 | |
| 15 - 19 | 7774 | | 7774 | 2222 | 1 | 3 | 9 | 30 | 61 | 187 | 344 | 465 | 468 | 354 | 182 | 118 | 19 - 15 | |
| 20 - 24 | 7752 | | 7752 | 1902 | 5 | 3 | 35 | 60 | 122 | 242 | 316 | 370 | 347 | 204 | 111 | 87 | 24 - 20 | |
| 25 - 29 | 6045 | | 6045 | 1420 | 2 | 19 | 21 | 49 | 121 | 200 | 228 | 240 | 242 | 152 | 85 | 61 | 29 - 25 | |
| 30 - 34 | 3595 | | 3595 | 882 | 2 | 8 | 23 | 34 | 56 | 107 | 144 | 155 | 126 | 113 | 58 | 56 | 34 - 30 | |
| 35+ | 10006 | | 10006 | 2538 | 14 | 14 | 29 | 73 | 166 | 270 | 393 | 493 | 481 | 327 | 196 | 82 | +35 | |
| Not stated | 97 | | 97 | 61 | 31 | - | - | 1 | 1 | 2 | 2 | 8 | 5 | 5 | 3 | 3 | غير مبين | |
| Total | 51786 | | 51786 | 20098 | 78 | 47 | 118 | 250 | 543 | 1077 | 1681 | 2426 | 3158 | 3428 | 3530 | 3762 | المجموع | |
| Children Females | | | | | | | | | | | | | | | | | مواليد إناث | |
| 0 - 4 | 1887 | 1887 | | 4023 | 11 | - | - | - | - | - | - | - | 29 | 289 | 1222 | 2472 | 4 - 0 | |
| 5 - 9 | 6146 | 6146 | | 4003 | 7 | - | - | - | - | 8 | 36 | 190 | 562 | 1102 | 1268 | 830 | 9 - 5 | |
| 10 - 14 | 7522 | 7522 | | 3047 | 5 | - | - | 3 | 27 | 78 | 184 | 415 | 710 | 792 | 547 | 286 | 14 - 10 | |
| 15 - 19 | 7281 | 7281 | | 2222 | 1 | 3 | 13 | 29 | 60 | 160 | 287 | 407 | 456 | 421 | 247 | 138 | 19 - 15 | |
| 20 - 24 | 7250 | 7250 | | 1902 | 5 | 10 | 27 | 49 | 108 | 213 | 273 | 359 | 324 | 264 | 173 | 97 | 24 - 20 | |
| 25 - 29 | 5637 | 5637 | | 1420 | 2 | 10 | 19 | 50 | 103 | 155 | 225 | 252 | 230 | 183 | 117 | 74 | 29 - 25 | |
| 30 - 34 | 3184 | 3184 | | 882 | 2 | 3 | 8 | 26 | 51 | 79 | 125 | 150 | 165 | 123 | 76 | 74 | 34 - 30 | |
| 35+ | 8794 | 8794 | | 2538 | 14 | 12 | 18 | 52 | 95 | 202 | 335 | 466 | 497 | 466 | 249 | 132 | +35 | |
| Not stated | 91 | 91 | | 61 | 31 | - | - | 1 | 2 | 3 | 1 | 3 | 5 | 6 | 7 | 2 | غير مبين | |
| Total | 47792 | 47792 | | 20098 | 78 | 38 | 85 | 210 | 446 | 898 | 1466 | 2242 | 2978 | 3646 | 3906 | 4105 | المجموع | |
| Children Both Sexes | | | | | | | | | | | | | | | | | مواليد من كلا الجنسين | |
| 0 - 4 | 3825 | 1887 | 1938 | 4023 | 11 | - | - | - | - | - | 1 | 14 | 214 | 892 | 1338 | 1553 | 4 - 0 | |
| 5 - 9 | 12698 | 6146 | 6552 | 4003 | 7 | - | - | 2 | 16 | 169 | 474 | 1003 | 1222 | 635 | 238 | 237 | 9 - 5 | |
| 10 - 14 | 15549 | 7522 | 8027 | 3047 | 5 | 23 | 61 | 189 | 416 | 660 | 707 | 480 | 227 | 88 | 66 | 125 | 14 - 10 | |
| 15 - 19 | 15055 | 7281 | 7774 | 2222 | 1 | 261 | 256 | 380 | 407 | 367 | 225 | 107 | 74 | 49 | 38 | 57 | 19 - 15 | |
| 20 - 24 | 15002 | 7250 | 7752 | 1902 | 5 | 593 | 294 | 262 | 186 | 177 | 123 | 104 | 52 | 37 | 20 | 49 | 24 - 20 | |
| 25 - 29 | 11682 | 5637 | 6045 | 1420 | 2 | 525 | 177 | 185 | 146 | 115 | 95 | 51 | 40 | 36 | 10 | 38 | 29 - 25 | |
| 30 - 34 | 6779 | 3184 | 3595 | 882 | 2 | 267 | 115 | 122 | 88 | 59 | 71 | 60 | 23 | 26 | 17 | 32 | 34 - 30 | |
| 35+ | 18800 | 8794 | 10006 | 2538 | 14 | 641 | 288 | 336 | 325 | 305 | 209 | 161 | 121 | 60 | 39 | 39 | +35 | |
| Not stated | 188 | 91 | 97 | 61 | 31 | 7 | - | 1 | 5 | 4 | 4 | 3 | 3 | - | 1 | 2 | غير مبين | |
| Total | 99578 | 47792 | 51786 | 20098 | 78 | 2317 | 1191 | 1477 | 1589 | 1856 | 1909 | 1983 | 1976 | 1823 | 1767 | 2132 | المجموع | |

جدول (26 تابع): النساء الفلسطينيات (12 سنة فأكثر) اللاتي سبق لهن الزواج حسب مدة الحياة الزوجية بالسنوات وعدد المواليد الباقيين على قيد الحياة حسب الجنس ونوع التجمع

Table (26 Cont.): Ever Married Palestinian Women (12 Years and Over) by Duration of Marriage in Years, Number of Children Still Alive by Sex and Type of Locality (Rural, ريف)

| Duration of Marriage & Sex of Children | مجموع المواليد الباقيين على قيد الحياة | | | مجموع النساء (12 سنة فأكثر) اللاتي سبق لهن الزواج | عدد النساء حسب عدد المواليد الباقيين على قيد الحياة حسب الجنس | | | | | | | | | | | | | مدة الحياة الزوجية و جنس المولود |
|--|--|----------------|--------------|---|---|------------------------|-----|----|----|-----|-----|-----|-----|-----|-----|---------|------------------------------|----------------------------------|
| | Total Number of Children Still Alive | | | | Ever Married Women with Indicated Number of Children Still Alive by Sex | | | | | | | | | | | | | |
| | كلا الجنسين Both Sexes | إناث Female | ذكور Male | | Total of Ever Married Women (12 Years and Over) | غير مبين Not Stated | +10 | 9 | 8 | 7 | 6 | 5 | 4 | 3 | 2 | 1 | 0 | |
| Children Males | | | | | | | | | | | | | | | | | مواليد ذكور | |
| 0 - 4 | 131 | | 131 | 300 | 2 | - | - | - | - | - | - | - | 1 | 21 | 86 | 190 | 4 - 0 | |
| 5 - 9 | 418 | | 418 | 263 | - | - | - | - | - | 3 | 11 | 35 | 87 | 80 | 47 | 9 - 5 | | |
| 10 - 14 | 496 | | 496 | 208 | 1 | - | - | - | 6 | 12 | 28 | 47 | 58 | 31 | 25 | 14 - 10 | | |
| 15 - 19 | 414 | | 414 | 133 | - | - | 2 | 2 | 9 | 17 | 21 | 30 | 28 | 15 | 9 | 19 - 15 | | |
| 20 - 24 | 378 | | 378 | 112 | - | 1 | - | 1 | 11 | 10 | 11 | 15 | 20 | 18 | 13 | 24 - 20 | | |
| 25 - 29 | 294 | | 294 | 80 | - | - | - | 1 | 3 | 13 | 9 | 21 | 7 | 16 | 5 | 29 - 25 | | |
| 30 - 34 | 208 | | 208 | 65 | 1 | - | 1 | 1 | 1 | 9 | 8 | 7 | 9 | 13 | 9 | 34 - 30 | | |
| 35+ | 399 | | 399 | 118 | - | - | 1 | 2 | 2 | 10 | 14 | 25 | 24 | 24 | 10 | +35 | | |
| Not stated | 1 | | 1 | 2 | 1 | - | - | - | - | - | - | - | - | - | 1 | - | غير مبين | |
| Total | 2739 | | 2739 | 1281 | 5 | 1 | 2 | 7 | 19 | 57 | 74 | 128 | 173 | 265 | 249 | 301 | المجموع | |
| Children Females | | | | | | | | | | | | | | | | | مواليد إناث | |
| 0 - 4 | 111 | 111 | | 300 | 2 | - | - | - | - | - | - | - | 1 | 20 | 68 | 209 | 4 - 0 | |
| 5 - 9 | 367 | 367 | | 263 | - | - | - | - | - | 1 | 12 | 36 | 60 | 86 | 68 | 9 - 5 | | |
| 10 - 14 | 454 | 454 | | 208 | 1 | - | - | - | 1 | 8 | 28 | 54 | 42 | 43 | 30 | 14 - 10 | | |
| 15 - 19 | 379 | 379 | | 133 | - | - | - | 1 | 2 | 3 | 19 | 23 | 28 | 26 | 16 | 15 | 19 - 15 | |
| 20 - 24 | 406 | 406 | | 112 | - | - | 1 | 3 | 7 | 8 | 22 | 17 | 20 | 12 | 14 | 8 | 24 - 20 | |
| 25 - 29 | 290 | 290 | | 80 | - | - | 2 | 1 | 4 | 9 | 11 | 12 | 16 | 12 | 7 | 6 | 29 - 25 | |
| 30 - 34 | 164 | 164 | | 65 | 1 | - | - | - | 1 | 3 | 3 | 12 | 12 | 14 | 12 | 7 | 34 - 30 | |
| 35+ | 346 | 346 | | 118 | - | - | 1 | 2 | 2 | 5 | 13 | 19 | 21 | 27 | 19 | 9 | +35 | |
| Not stated | - | - | | 2 | 1 | - | - | - | - | - | - | - | - | - | - | 1 | غير مبين | |
| Total | 2517 | 2517 | | 1281 | 5 | - | 4 | 7 | 17 | 29 | 77 | 123 | 188 | 213 | 265 | 353 | المجموع | |
| Children Both Sexes | | | | | | | | | | | | | | | | | مواليد من كلا الجنسين | |
| 0 - 4 | 242 | 111 | 131 | 300 | 2 | - | - | - | - | - | - | 1 | 8 | 59 | 96 | 134 | 4 - 0 | |
| 5 - 9 | 785 | 367 | 418 | 263 | - | - | - | - | - | 9 | 27 | 64 | 75 | 49 | 17 | 22 | 9 - 5 | |
| 10 - 14 | 950 | 454 | 496 | 208 | 1 | - | 3 | 10 | 17 | 43 | 44 | 43 | 13 | 15 | 5 | 14 | 14 - 10 | |
| 15 - 19 | 793 | 379 | 414 | 133 | - | 9 | 8 | 24 | 23 | 21 | 11 | 12 | 10 | 5 | 4 | 6 | 19 - 15 | |
| 20 - 24 | 784 | 406 | 378 | 112 | - | 29 | 12 | 15 | 13 | 10 | 8 | 8 | 3 | 5 | 2 | 7 | 24 - 20 | |
| 25 - 29 | 584 | 290 | 294 | 80 | - | 23 | 11 | 5 | 12 | 5 | 8 | 8 | 2 | - | 2 | 4 | 29 - 25 | |
| 30 - 34 | 372 | 164 | 208 | 65 | 1 | 9 | 7 | 4 | 9 | 4 | 6 | 7 | 5 | 6 | 6 | 1 | 34 - 30 | |
| 35+ | 745 | 346 | 399 | 118 | - | 14 | 12 | 20 | 14 | 12 | 16 | 12 | 7 | 4 | 2 | 5 | +35 | |
| Not stated | 1 | - | 1 | 2 | 1 | - | - | - | - | - | - | - | - | - | 1 | - | غير مبين | |
| Total | 5256 | 2517 | 2739 | 1281 | 5 | 84 | 53 | 78 | 88 | 104 | 120 | 155 | 123 | 143 | 135 | 193 | المجموع | |

جدول (26 تابع): النساء الفلسطينيات (12 سنة فأكثر) اللاتي سبق لهن الزواج حسب مدة الحياة الزوجية بالسنوات وعدد المواليد الباقين على قيد الحياة حسب الجنس ونوع التجمع

Table (26 Cont.): Ever Married Palestinian Women (12 Years and Over) by Duration of Marriage in Years, Number of Children Still Alive by Sex and Type of Locality (Camps, مخيمات)

| Duration of Marriage & Sex of Children | مجموع المواليد الباقين على قيد الحياة | | | مجموع النساء (12 سنة فأكثر) اللاتي سبق لهن الزواج | عدد النساء حسب عدد المواليد الباقين على قيد الحياة حسب الجنس | | | | | | | | | | | | | مدة الحياة الزوجية وجنس المولود |
|--|---------------------------------------|----------------|--------------|---|---|------------------------|-----|-----|-----|------|------|------|------|------|------|------|-----------------------|---------------------------------|
| | Total Number of Children Still Alive | | | | Ever Married Women with Indicated Number of Children Still Alive by Sex | | | | | | | | | | | | | |
| | كلا الجنسين Both Sexes | إناث Female | ذكور Male | | Total of Ever Married Women (12 Years and Over) | غير مبين Not Stated | +10 | 9 | 8 | 7 | 6 | 5 | 4 | 3 | 2 | 1 | 0 | |
| Children Males | | | | | | | | | | | | | | | | | | |
| 0 - 4 | 1099 | | 1099 | 2200 | 8 | - | - | - | - | - | - | - | 12 | 191 | 681 | 1308 | مواليد ذكور 4 - 0 | |
| 5 - 9 | 3803 | | 3803 | 2347 | 1 | - | - | - | - | 2 | 11 | 101 | 386 | 729 | 716 | 401 | 9 - 5 | |
| 10 - 14 | 4623 | | 4623 | 1770 | 1 | - | - | 2 | 6 | 36 | 141 | 299 | 457 | 413 | 251 | 164 | 14 - 10 | |
| 15 - 19 | 3913 | | 3913 | 1159 | 1 | 1 | 2 | 9 | 34 | 79 | 173 | 244 | 262 | 196 | 82 | 76 | 19 - 15 | |
| 20 - 24 | 3529 | | 3529 | 898 | - | 3 | 11 | 15 | 64 | 103 | 150 | 195 | 129 | 113 | 71 | 44 | 24 - 20 | |
| 25 - 29 | 2759 | | 2759 | 691 | 3 | 2 | 7 | 23 | 59 | 81 | 112 | 128 | 100 | 85 | 50 | 41 | 29 - 25 | |
| 30 - 34 | 1805 | | 1805 | 480 | 5 | 3 | 10 | 19 | 22 | 55 | 58 | 86 | 76 | 70 | 43 | 33 | 34 - 30 | |
| 35+ | 6395 | | 6395 | 1781 | 21 | 12 | 15 | 45 | 80 | 145 | 277 | 325 | 331 | 247 | 171 | 112 | +35 | |
| Not stated | 19 | | 19 | 17 | 9 | - | - | - | - | - | - | 2 | 2 | 1 | 3 | - | غير مبين | |
| Total | 27945 | | 27945 | 11343 | 49 | 21 | 45 | 113 | 265 | 501 | 922 | 1380 | 1755 | 2045 | 2068 | 2179 | المجموع | |
| Children Females | | | | | | | | | | | | | | | | | مواليد إناث | |
| 0 - 4 | 1001 | 1001 | | 2200 | 8 | - | - | - | - | - | - | - | 17 | 160 | 630 | 1385 | 4 - 0 | |
| 5 - 9 | 3633 | 3633 | | 2347 | 1 | - | - | - | - | 2 | 28 | 111 | 317 | 669 | 748 | 471 | 9 - 5 | |
| 10 - 14 | 4318 | 4318 | | 1770 | 1 | - | - | 3 | 14 | 34 | 106 | 256 | 419 | 434 | 313 | 190 | 14 - 10 | |
| 15 - 19 | 3721 | 3721 | | 1159 | 1 | 1 | - | 10 | 35 | 78 | 152 | 227 | 236 | 202 | 138 | 79 | 19 - 15 | |
| 20 - 24 | 3301 | 3301 | | 898 | - | 3 | 8 | 20 | 46 | 82 | 136 | 168 | 179 | 128 | 80 | 48 | 24 - 20 | |
| 25 - 29 | 2633 | 2633 | | 691 | 3 | 10 | 5 | 22 | 43 | 71 | 88 | 129 | 126 | 93 | 62 | 39 | 29 - 25 | |
| 30 - 34 | 1554 | 1554 | | 480 | 5 | 1 | 7 | 7 | 12 | 49 | 53 | 70 | 95 | 84 | 49 | 48 | 34 - 30 | |
| 35+ | 5991 | 5991 | | 1781 | 21 | 7 | 20 | 27 | 65 | 129 | 216 | 324 | 368 | 304 | 202 | 98 | +35 | |
| Not stated | 20 | 20 | | 17 | 9 | - | - | - | - | - | 1 | 3 | - | - | 3 | 1 | غير مبين | |
| Total | 26172 | 26172 | | 11343 | 49 | 22 | 40 | 89 | 215 | 445 | 780 | 1288 | 1757 | 2074 | 2225 | 2359 | المجموع | |
| Children Both Sexes | | | | | | | | | | | | | | | | | مواليد من كلا الجنسين | |
| 0 - 4 | 2100 | 1001 | 1099 | 2200 | 8 | - | - | - | - | - | 1 | 8 | 101 | 523 | 714 | 845 | 4 - 0 | |
| 5 - 9 | 7436 | 3633 | 3803 | 2347 | 1 | - | - | 2 | 17 | 81 | 280 | 602 | 719 | 354 | 142 | 149 | 9 - 5 | |
| 10 - 14 | 8941 | 4318 | 4623 | 1770 | 1 | 8 | 32 | 106 | 222 | 418 | 427 | 256 | 104 | 76 | 39 | 81 | 14 - 10 | |
| 15 - 19 | 7634 | 3721 | 3913 | 1159 | 1 | 103 | 130 | 220 | 230 | 190 | 85 | 59 | 44 | 25 | 29 | 43 | 19 - 15 | |
| 20 - 24 | 6830 | 3301 | 3529 | 898 | - | 247 | 129 | 141 | 116 | 66 | 60 | 41 | 35 | 22 | 21 | 20 | 24 - 20 | |
| 25 - 29 | 5392 | 2633 | 2759 | 691 | 3 | 228 | 79 | 86 | 77 | 61 | 55 | 33 | 17 | 15 | 19 | 18 | 29 - 25 | |
| 30 - 34 | 3359 | 1554 | 1805 | 480 | 5 | 114 | 60 | 63 | 47 | 44 | 34 | 33 | 22 | 22 | 13 | 23 | 34 - 30 | |
| 35+ | 12386 | 5991 | 6395 | 1781 | 21 | 357 | 178 | 278 | 218 | 210 | 172 | 117 | 96 | 49 | 40 | 45 | +35 | |
| Not stated | 39 | 20 | 19 | 17 | 9 | - | - | 2 | 1 | 1 | 1 | - | - | 2 | 1 | - | غير مبين | |
| Total | 54117 | 26172 | 27945 | 11343 | 49 | 1057 | 608 | 898 | 928 | 1071 | 1115 | 1149 | 1138 | 1088 | 1018 | 1224 | المجموع | |

جدول (26 تابع): النساء الفلسطينيات (12 سنة فأكثر) اللاتي سبق لهن الزواج حسب مدة الحياة الزوجية بالسنوات وعدد المواليد الباقين على قيد الحياة حسب الجنس ونوع التجمع

Table (26 Cont.): Ever Married Palestinian Women (12 Years and Over) by Duration of Marriage in Years, Number of Children Still Alive by Sex and Type of Locality
(المجموع, Total)

| Duration of Marriage & Sex of Children | مجموع المواليد الباقين على قيد الحياة | | | مجموع النساء (12 سنة فأكثر) اللاتي سبق لهن الزواج | عدد النساء حسب عدد المواليد الباقين على قيد الحياة حسب الجنس | | | | | | | | | | | | | مدة الحياة الزوجية وجنس المولود |
|--|---------------------------------------|----------------|--------------|---|---|------------------------|------|------|------|------|------|------|------|------|------|------|------------------------------|---------------------------------|
| | Total Number of Children Still Alive | | | | Ever Married Women with Indicated Number of Children Still Alive by Sex | | | | | | | | | | | | | |
| | كلا الجنسين Both Sexes | إناث Female | ذكور Male | | Total of Ever Married Women (12 Years and Over) | غير مبين Not Stated | +10 | 9 | 8 | 7 | 6 | 5 | 4 | 3 | 2 | 1 | 0 | |
| Children Males | | | | | | | | | | | | | | | | | مواليد ذكور | |
| 0 - 4 | 3168 | | 3168 | 6523 | 21 | - | - | - | - | - | - | 3 | 38 | 525 | 1992 | 3944 | 4 - 0 | |
| 5 - 9 | 10773 | | 10773 | 6613 | 8 | - | - | - | - | 5 | 48 | 287 | 1087 | 2032 | 2030 | 1116 | 9 - 5 | |
| 10 - 14 | 13146 | | 13146 | 5025 | 7 | - | 1 | 5 | 22 | 108 | 373 | 844 | 1302 | 1215 | 718 | 430 | 14 - 10 | |
| 15 - 19 | 12101 | | 12101 | 3514 | 2 | 4 | 11 | 41 | 97 | 275 | 534 | 730 | 760 | 578 | 279 | 203 | 19 - 15 | |
| 20 - 24 | 11659 | | 11659 | 2912 | 5 | 7 | 46 | 76 | 197 | 355 | 477 | 580 | 496 | 335 | 194 | 144 | 24 - 20 | |
| 25 - 29 | 9098 | | 9098 | 2191 | 5 | 21 | 28 | 73 | 183 | 294 | 349 | 389 | 349 | 253 | 140 | 107 | 29 - 25 | |
| 30 - 34 | 5608 | | 5608 | 1427 | 8 | 11 | 34 | 54 | 79 | 171 | 210 | 248 | 211 | 196 | 110 | 95 | 34 - 30 | |
| 35+ | 16800 | | 16800 | 4437 | 35 | 26 | 45 | 120 | 248 | 425 | 684 | 843 | 836 | 598 | 377 | 200 | +35 | |
| Not stated | 117 | | 117 | 80 | 41 | - | - | 1 | 1 | 2 | 2 | 10 | 7 | 6 | 7 | 3 | غير مبين | |
| Total | 82470 | | 82470 | 32722 | 132 | 69 | 165 | 370 | 827 | 1635 | 2677 | 3934 | 5086 | 5738 | 5847 | 6242 | المجموع | |
| Children Females | | | | | | | | | | | | | | | | | مواليد إناث | |
| 0 - 4 | 2999 | 2999 | | 6523 | 21 | - | - | - | - | - | - | - | 47 | 469 | 1920 | 4066 | 4 - 0 | |
| 5 - 9 | 10146 | 10146 | | 6613 | 8 | - | - | - | - | 10 | 65 | 313 | 915 | 1831 | 2102 | 1369 | 9 - 5 | |
| 10 - 14 | 12294 | 12294 | | 5025 | 7 | - | - | 6 | 42 | 113 | 298 | 699 | 1183 | 1268 | 903 | 506 | 14 - 10 | |
| 15 - 19 | 11381 | 11381 | | 3514 | 2 | 4 | 13 | 40 | 97 | 241 | 458 | 657 | 720 | 649 | 401 | 232 | 19 - 15 | |
| 20 - 24 | 10957 | 10957 | | 2912 | 5 | 13 | 36 | 72 | 161 | 303 | 431 | 544 | 523 | 404 | 267 | 153 | 24 - 20 | |
| 25 - 29 | 8560 | 8560 | | 2191 | 5 | 20 | 26 | 73 | 150 | 235 | 324 | 393 | 372 | 288 | 186 | 119 | 29 - 25 | |
| 30 - 34 | 4902 | 4902 | | 1427 | 8 | 4 | 15 | 33 | 64 | 131 | 181 | 232 | 272 | 221 | 137 | 129 | 34 - 30 | |
| 35+ | 15131 | 15131 | | 4437 | 35 | 19 | 39 | 81 | 162 | 336 | 564 | 809 | 886 | 797 | 470 | 239 | +35 | |
| Not stated | 111 | 111 | | 80 | 41 | - | - | 1 | 2 | 3 | 2 | 6 | 5 | 6 | 10 | 4 | غير مبين | |
| Total | 76481 | 76481 | | 32722 | 132 | 60 | 129 | 306 | 678 | 1372 | 2323 | 3653 | 4923 | 5933 | 6396 | 6817 | المجموع | |
| Children Both Sexes | | | | | | | | | | | | | | | | | مواليد من كلا الجنسين | |
| 0 - 4 | 6167 | 2999 | 3168 | 6523 | 21 | - | - | - | - | - | 2 | 23 | 323 | 1474 | 2148 | 2532 | 4 - 0 | |
| 5 - 9 | 20919 | 10146 | 10773 | 6613 | 8 | - | - | 4 | 33 | 259 | 781 | 1669 | 2016 | 1038 | 397 | 408 | 9 - 5 | |
| 10 - 14 | 25440 | 12294 | 13146 | 5025 | 7 | 31 | 96 | 305 | 655 | 1121 | 1178 | 779 | 344 | 179 | 110 | 220 | 14 - 10 | |
| 15 - 19 | 23482 | 11381 | 12101 | 3514 | 2 | 373 | 394 | 624 | 660 | 578 | 321 | 178 | 128 | 79 | 71 | 106 | 19 - 15 | |
| 20 - 24 | 22616 | 10957 | 11659 | 2912 | 5 | 869 | 435 | 418 | 315 | 253 | 191 | 153 | 90 | 64 | 43 | 76 | 24 - 20 | |
| 25 - 29 | 17658 | 8560 | 9098 | 2191 | 5 | 776 | 267 | 276 | 235 | 181 | 158 | 92 | 59 | 51 | 31 | 60 | 29 - 25 | |
| 30 - 34 | 10510 | 4902 | 5608 | 1427 | 8 | 390 | 182 | 189 | 144 | 107 | 111 | 100 | 50 | 54 | 36 | 56 | 34 - 30 | |
| 35+ | 31931 | 15131 | 16800 | 4437 | 35 | 1012 | 478 | 634 | 557 | 527 | 397 | 290 | 224 | 113 | 81 | 89 | +35 | |
| Not stated | 228 | 111 | 117 | 80 | 41 | 7 | - | 3 | 6 | 5 | 5 | 3 | 3 | 2 | 3 | 2 | غير مبين | |
| Total | 158951 | 76481 | 82470 | 32722 | 132 | 3458 | 1852 | 2453 | 2605 | 3031 | 3144 | 3287 | 3237 | 3054 | 2920 | 3549 | المجموع | |

جدول 27: النساء الفلسطينيات (12 - 59) سنة اللاتي سبق لهن الزواج حسب الحالة التعليمية وفئات العمر بالسنوات وعدد المواليد الذين سبق إنجابهم أحياء خلال 12 شهر السابقة للتعداد حسب الجنس ونوع التجمع

Table 27: Ever Married Palestinian Women (12 - 59) Years by Educational Attainment, Age Groups in Years and Number of Births Ever Born Alive by Sex Within the 12 Months Preceding the Census and Type of Locality (حضر, Urban)

| Educational Attainment | Age | مجموع النساء (12 - 59) سنة اللاتي سبق لهن الزواج Total of Ever Married Women (12 - 59) Years | عدد المواليد الذين سبق إنجابهم أحياء خلال 12 شهر السابقة للتعداد Live Births Ever Born in Past 12 Months | | | العمر | الحالة التعليمية |
|------------------------|---------|---|---|----------------|--------------|---------|------------------|
| | | | كلا الجنسين Both Sexes | إناث Female | ذكور Male | | |
| Illiterate | 12 - 14 | 1 | - | - | - | 14 - 12 | أمي |
| | 15 - 19 | 54 | 25 | 8 | 17 | 19 - 15 | |
| | 20 - 24 | 202 | 90 | 44 | 46 | 24 - 20 | |
| | 25 - 29 | 294 | 121 | 61 | 60 | 29 - 25 | |
| | 30 - 34 | 323 | 98 | 55 | 43 | 34 - 30 | |
| | 35 - 39 | 362 | 85 | 49 | 36 | 39 - 35 | |
| | 40 - 44 | 357 | 33 | 13 | 20 | 44 - 40 | |
| | 45 - 49 | 412 | 7 | 3 | 4 | 49 - 45 | |
| | 50 - 54 | 550 | - | - | - | 54 - 50 | |
| | 55 - 59 | 596 | 2 | 1 | 1 | 59 - 55 | |
| Not Stated | 1 | - | - | - | غير مبين | | |
| Total | 3152 | 461 | 234 | 227 | المجموع | | |
| Can Read & Write | 12 - 14 | - | - | - | - | 14 - 12 | ملم |
| | 15 - 19 | 184 | 63 | 31 | 32 | 19 - 15 | |
| | 20 - 24 | 355 | 151 | 74 | 77 | 24 - 20 | |
| | 25 - 29 | 379 | 133 | 64 | 69 | 29 - 25 | |
| | 30 - 34 | 417 | 115 | 61 | 54 | 34 - 30 | |
| | 35 - 39 | 292 | 49 | 19 | 30 | 39 - 35 | |
| | 40 - 44 | 196 | 27 | 14 | 13 | 44 - 40 | |
| | 45 - 49 | 134 | 2 | 2 | - | 49 - 45 | |
| | 50 - 54 | 125 | 1 | 1 | - | 54 - 50 | |
| | 55 - 59 | 68 | - | - | - | 59 - 55 | |
| Not Stated | - | - | - | - | غير مبين | | |
| Total | 2150 | 541 | 266 | 275 | المجموع | | |
| Elementary | 12 - 14 | 14 | 1 | - | 1 | 14 - 12 | ابتدائي |
| | 15 - 19 | 761 | 258 | 128 | 130 | 19 - 15 | |
| | 20 - 24 | 1029 | 411 | 202 | 209 | 24 - 20 | |
| | 25 - 29 | 751 | 267 | 141 | 126 | 29 - 25 | |
| | 30 - 34 | 736 | 213 | 110 | 103 | 34 - 30 | |
| | 35 - 39 | 536 | 98 | 50 | 48 | 39 - 35 | |
| | 40 - 44 | 315 | 30 | 12 | 18 | 44 - 40 | |
| | 45 - 49 | 174 | 1 | - | 1 | 49 - 45 | |
| | 50 - 54 | 112 | - | - | - | 54 - 50 | |
| | 55 - 59 | 21 | - | - | - | 59 - 55 | |
| Not Stated | 1 | - | - | - | غير مبين | | |
| Total | 4450 | 1279 | 643 | 636 | المجموع | | |
| Preparatory | 12 - 14 | 6 | - | - | - | 14 - 12 | إعدادي |
| | 15 - 19 | 806 | 258 | 127 | 131 | 19 - 15 | |
| | 20 - 24 | 1250 | 444 | 216 | 228 | 24 - 20 | |
| | 25 - 29 | 769 | 269 | 137 | 132 | 29 - 25 | |
| | 30 - 34 | 552 | 142 | 65 | 77 | 34 - 30 | |
| 35 - 39 | 448 | 97 | 40 | 57 | 39 - 35 | | |

جدول (27 تابع): النساء الفلسطينيات (12 - 59) سنة اللاتي سبق لهن الزواج حسب الحالة التعليمية وفئات العمر بالسنوات وعدد المواليد الذين سبق إنجابهم أحياء خلال 12 شهر السابقة للتعداد حسب الجنس ونوع التجمع

Table (27 Cont.): Ever Married Palestinian Women (12 - 59) Years by Educational Attainment, Age Groups in Years and Number of Births Ever Born Alive by Sex Within the 12 Months Preceding the Census and Type of (Urban, حضر)

| Educational Attainment | Age | مجموع النساء (12 - 59) سنة اللاتي سبق لهن الزواج Total of Ever Married Women (12 - 59) Years | عدد المواليد الذين سبق إنجابهم أحياء خلال 12 شهر السابقة للتعداد Live Births Ever Born in Past 12 Months | | | العمر | الحالة التعليمية |
|------------------------|------------|---|---|----------------|--------------|----------|------------------|
| | | | كلا الجنسين Both Sexes | إناث Female | ذكور Male | | |
| Secondary | 40 - 44 | 396 | 46 | 19 | 27 | 44 - 40 | ثانوي |
| | 45 - 49 | 170 | 2 | 1 | 1 | 49 - 45 | |
| | 50 - 54 | 60 | - | - | - | 54 - 50 | |
| | 55 - 59 | 23 | - | - | - | 59 - 55 | |
| | Not Stated | - | - | - | - | غير مبين | |
| | Total | 4480 | 1258 | 605 | 653 | المجموع | |
| | 12 - 14 | - | - | - | - | 14 - 12 | |
| | 15 - 19 | 181 | 46 | 25 | 21 | 19 - 15 | |
| | 20 - 24 | 661 | 249 | 129 | 120 | 24 - 20 | |
| | 25 - 29 | 549 | 187 | 93 | 94 | 29 - 25 | |
| Associate Diploma | 30 - 34 | 461 | 122 | 62 | 60 | 34 - 30 | دبلوم متوسط |
| | 35 - 39 | 295 | 61 | 31 | 30 | 39 - 35 | |
| | 40 - 44 | 253 | 14 | 8 | 6 | 44 - 40 | |
| | 45 - 49 | 216 | - | - | - | 49 - 45 | |
| | 50 - 54 | 48 | - | - | - | 54 - 50 | |
| | 55 - 59 | 10 | - | - | - | 59 - 55 | |
| | Not Stated | 1 | - | - | - | غير مبين | |
| | Total | 2675 | 679 | 348 | 331 | المجموع | |
| | 12 - 14 | - | - | - | - | 14 - 12 | |
| | 15 - 19 | 1 | - | - | - | 19 - 15 | |
| Bachelor | 20 - 24 | 46 | 17 | 12 | 5 | 24 - 20 | بكالوريوس |
| | 25 - 29 | 188 | 74 | 43 | 31 | 29 - 25 | |
| | 30 - 34 | 175 | 51 | 31 | 20 | 34 - 30 | |
| | 35 - 39 | 102 | 23 | 13 | 10 | 39 - 35 | |
| | 40 - 44 | 72 | 6 | 5 | 1 | 44 - 40 | |
| | 45 - 49 | 67 | - | - | - | 49 - 45 | |
| | 50 - 54 | 25 | - | - | - | 54 - 50 | |
| | 55 - 59 | 2 | - | - | - | 59 - 55 | |
| | Not Stated | 1 | - | - | - | غير مبين | |
| | Total | 679 | 171 | 104 | 67 | المجموع | |
| 12 - 14 | - | - | - | - | 14 - 12 | | |
| 15 - 19 | - | - | - | - | 19 - 15 | | |
| 20 - 24 | 50 | 18 | 9 | 9 | 24 - 20 | | |
| 25 - 29 | 67 | 24 | 14 | 10 | 29 - 25 | | |
| 30 - 34 | 96 | 23 | 10 | 13 | 34 - 30 | | |
| 35 - 39 | 78 | 14 | 7 | 7 | 39 - 35 | | |
| 40 - 44 | 56 | 8 | 3 | 5 | 44 - 40 | | |
| 45 - 49 | 21 | - | - | - | 49 - 45 | | |
| 50 - 54 | 12 | - | - | - | 54 - 50 | | |
| 55 - 59 | - | - | - | - | 59 - 55 | | |
| Not Stated | - | - | - | - | غير مبين | | |
| Total | 380 | 87 | 43 | 44 | المجموع | | |

جدول (27 تابع): النساء الفلسطينيات (12 - 59) سنة اللاتي سبق لهن الزواج حسب الحالة التعليمية وفئات العمر بالسنوات وعدد المواليد الذين سبق إنجابهم أحياء خلال 12 شهر السابقة للتعداد حسب الجنس ونوع التجمع

Table (27 Cont.): Ever Married Palestinian Women (12 - 59) Years by Educational Attainment, Age Groups in Years and Number of Births Ever Born Alive by Sex Within the 12 Months Preceding the Census and Type of (Urban, حضر)

| Educational Attainment | Age | مجموع النساء (12 - 59) سنة اللاتي سبق لهن الزواج Total of Ever Married Women (12 - 59) Years | عدد المواليد الذين سبق إنجابهم أحياء خلال 12 شهر السابقة للتعداد Live Births Ever Born in Past 12 Months | | | العمر | الحالة التعليمية |
|------------------------|---------|---|---|----------------|--------------|---------|-------------------|
| | | | كلا الجنسين | | | | |
| | | | Both Sexes | إناث Female | ذكور Male | | |
| More Than Bachelor | 12 - 14 | - | - | - | - | 14 - 12 | أعلى من بكالوريوس |
| | 15 - 19 | - | - | - | - | 19 - 15 | |
| | 20 - 24 | - | - | - | - | 24 - 20 | |
| | 25 - 29 | 1 | 1 | 1 | - | 29 - 25 | |
| | 30 - 34 | 5 | 1 | 1 | - | 34 - 30 | |
| | 35 - 39 | 8 | 1 | - | 1 | 39 - 35 | |
| | 40 - 44 | - | - | - | - | 44 - 40 | |
| | 45 - 49 | 2 | - | - | - | 49 - 45 | |
| | 50 - 54 | 1 | - | - | - | 54 - 50 | |
| | 55 - 59 | - | - | - | - | 59 - 55 | |
| Not Stated | - | - | - | - | غير مبين | | |
| | Total | 17 | 3 | 2 | 1 | المجموع | |
| Not Stated | 12 - 14 | - | - | - | - | 14 - 12 | غير مبين |
| | 15 - 19 | 3 | 1 | - | 1 | 19 - 15 | |
| | 20 - 24 | 6 | 1 | 1 | - | 24 - 20 | |
| | 25 - 29 | 5 | 1 | 1 | - | 29 - 25 | |
| | 30 - 34 | 16 | 4 | 4 | - | 34 - 30 | |
| | 35 - 39 | 4 | 1 | - | 1 | 39 - 35 | |
| | 40 - 44 | 3 | - | - | - | 44 - 40 | |
| | 45 - 49 | 7 | - | - | - | 49 - 45 | |
| | 50 - 54 | 10 | - | - | - | 54 - 50 | |
| | 55 - 59 | 10 | - | - | - | 59 - 55 | |
| Not Stated | - | - | - | - | غير مبين | | |
| | Total | 64 | 8 | 6 | 2 | المجموع | |
| Total | 12 - 14 | 21 | 1 | - | 1 | 14 - 12 | المجموع |
| | 15 - 19 | 1990 | 651 | 319 | 332 | 19 - 15 | |
| | 20 - 24 | 3599 | 1381 | 687 | 694 | 24 - 20 | |
| | 25 - 29 | 3003 | 1077 | 555 | 522 | 29 - 25 | |
| | 30 - 34 | 2781 | 769 | 399 | 370 | 34 - 30 | |
| | 35 - 39 | 2125 | 429 | 209 | 220 | 39 - 35 | |
| | 40 - 44 | 1648 | 164 | 74 | 90 | 44 - 40 | |
| | 45 - 49 | 1203 | 12 | 6 | 6 | 49 - 45 | |
| | 50 - 54 | 943 | 1 | 1 | - | 54 - 50 | |
| | 55 - 59 | 730 | 2 | 1 | 1 | 59 - 55 | |
| Not Stated | 4 | - | - | - | غير مبين | | |
| | Total | 18047 | 4487 | 2251 | 2236 | المجموع | |

جدول (27 تابع): النساء الفلسطينيات (12 - 59) سنة اللاتي سبق لهن الزواج حسب الحالة التعليمية وفئات العمر بالسنوات وعدد المواليد الذين سبق إنجابهم أحياء خلال 12 شهر السابقة للتعداد حسب الجنس ونوع التجمع

Table (27 Cont.): Ever Married Palestinian Women (12 - 59) Years by Educational Attainment, Age Groups in Years and Number of Births Ever Born Alive by Sex Within the 12 Months Preceding the Census and Type of (Rural , ريف)

| Educational Attainment | Age | مجموع النساء (12 - 59) سنة اللاتي سبق لهن الزواج Total of Ever Married Women (12 - 59) Years | عدد المواليد الذين سبق إنجابهم أحياء خلال 12 شهر السابقة للتعداد Live Births Ever Born in Past 12 Months | | | العمر | الحالة التعليمية |
|------------------------|---------|---|---|----------------|--------------|----------|------------------|
| | | | كلا الجنسين Both Sexes | إناث Female | ذكور Male | | |
| Illiterate | 12 - 14 | - | - | - | - | 14 - 12 | أمي |
| | 15 - 19 | 11 | 3 | 1 | 2 | 19 - 15 | |
| | 20 - 24 | 37 | 16 | 10 | 6 | 24 - 20 | |
| | 25 - 29 | 27 | 7 | 4 | 3 | 29 - 25 | |
| | 30 - 34 | 44 | 10 | 6 | 4 | 34 - 30 | |
| | 35 - 39 | 43 | 9 | 4 | 5 | 39 - 35 | |
| | 40 - 44 | 21 | 1 | - | 1 | 44 - 40 | |
| | 45 - 49 | 27 | - | - | - | 49 - 45 | |
| | 50 - 54 | 37 | - | - | - | 54 - 50 | |
| | 55 - 59 | 35 | - | - | - | 59 - 55 | |
| Not Stated | - | - | - | - | - | غير مبين | |
| Total | - | 282 | 46 | 25 | 21 | المجموع | |
| Can Read & Write | 12 - 14 | - | - | - | - | 14 - 12 | ملم |
| | 15 - 19 | 12 | 5 | 4 | 1 | 19 - 15 | |
| | 20 - 24 | 22 | 7 | 4 | 3 | 24 - 20 | |
| | 25 - 29 | 25 | 10 | 5 | 5 | 29 - 25 | |
| | 30 - 34 | 27 | 10 | 5 | 5 | 34 - 30 | |
| | 35 - 39 | 19 | 7 | 4 | 3 | 39 - 35 | |
| | 40 - 44 | 15 | 1 | - | 1 | 44 - 40 | |
| | 45 - 49 | 9 | - | - | - | 49 - 45 | |
| | 50 - 54 | 7 | - | - | - | 54 - 50 | |
| | 55 - 59 | 3 | - | - | - | 59 - 55 | |
| Not Stated | - | - | - | - | - | غير مبين | |
| Total | - | 139 | 40 | 22 | 18 | المجموع | |
| Elementary | 12 - 14 | - | - | - | - | 14 - 12 | إبتدائي |
| | 15 - 19 | 41 | 10 | 4 | 6 | 19 - 15 | |
| | 20 - 24 | 45 | 16 | 10 | 6 | 24 - 20 | |
| | 25 - 29 | 39 | 14 | 5 | 9 | 29 - 25 | |
| | 30 - 34 | 42 | 8 | 3 | 5 | 34 - 30 | |
| | 35 - 39 | 38 | 10 | 8 | 2 | 39 - 35 | |
| | 40 - 44 | 21 | 1 | 1 | - | 44 - 40 | |
| | 45 - 49 | 14 | - | - | - | 49 - 45 | |
| | 50 - 54 | 5 | - | - | - | 54 - 50 | |
| | 55 - 59 | 2 | - | - | - | 59 - 55 | |
| Not Stated | - | - | - | - | - | غير مبين | |
| Total | - | 247 | 59 | 31 | 28 | المجموع | |
| Preparatory | 12 - 14 | - | - | - | - | 14 - 12 | إعدادي |
| | 15 - 19 | 44 | 13 | 5 | 8 | 19 - 15 | |
| | 20 - 24 | 70 | 29 | 14 | 15 | 24 - 20 | |
| | 25 - 29 | 43 | 19 | 7 | 12 | 29 - 25 | |
| | 30 - 34 | 28 | 8 | 3 | 5 | 34 - 30 | |
| 35 - 39 | 26 | 11 | 7 | 4 | 39 - 35 | | |

جدول (27 تابع): النساء الفلسطينيات (12 - 59) سنة اللاتي سبق لهن الزواج حسب الحالة التعليمية وفئات العمر بالسنوات وعدد المواليد الذين سبق إنجابهم أحياء خلال 12 شهر السابقة للتعداد حسب الجنس ونوع التجمع

Table (27 Cont.): Ever Married Palestinian Women (12 - 59) Years by Educational Attainment, Age Groups in Years and Number of Births Ever Born Alive by Sex Within the 12 Months Preceding the Census and Type of (Rural , ريف)

| Educational Attainment | Age | مجموع النساء (12 - 59) سنة اللاتي سبق لهن الزواج Total of Ever Married Women (12 - 59) Years | عدد المواليد الذين سبق إنجابهم أحياء خلال 12 شهر السابقة للتعداد Live Births Ever Born in Past 12 Months | | | العمر | الحالة التعليمية |
|------------------------|------------|---|---|----------------|--------------|----------|------------------|
| | | | كلا الجنسين Both Sexes | إناث Female | ذكور Male | | |
| Secondary | 40 - 44 | 21 | 2 | 1 | 1 | 44 - 40 | ثانوي |
| | 45 - 49 | 9 | - | - | - | 49 - 45 | |
| | 50 - 54 | 5 | - | - | - | 54 - 50 | |
| | 55 - 59 | 1 | - | - | - | 59 - 55 | |
| | Not Stated | - | - | - | - | غير مبين | |
| | Total | 247 | 82 | 37 | 45 | المجموع | |
| | 12 - 14 | - | - | - | - | 14 - 12 | |
| | 15 - 19 | 11 | 3 | 1 | 2 | 19 - 15 | |
| | 20 - 24 | 45 | 17 | 6 | 11 | 24 - 20 | |
| | 25 - 29 | 44 | 15 | 8 | 7 | 29 - 25 | |
| Associate Diploma | 30 - 34 | 30 | 8 | 5 | 3 | 34 - 30 | دبلوم متوسط |
| | 35 - 39 | 13 | 3 | 1 | 2 | 39 - 35 | |
| | 40 - 44 | 9 | 1 | - | 1 | 44 - 40 | |
| | 45 - 49 | 13 | - | - | - | 49 - 45 | |
| | 50 - 54 | 3 | - | - | - | 54 - 50 | |
| | 55 - 59 | - | - | - | - | 59 - 55 | |
| | Not Stated | - | - | - | - | غير مبين | |
| | Total | 168 | 47 | 21 | 26 | المجموع | |
| | 12 - 14 | - | - | - | - | 14 - 12 | |
| | 15 - 19 | - | - | - | - | 19 - 15 | |
| Bachelor | 20 - 24 | 5 | 3 | - | 3 | 24 - 20 | بكالوريوس |
| | 25 - 29 | 10 | 5 | 1 | 4 | 29 - 25 | |
| | 30 - 34 | 12 | 7 | 3 | 4 | 34 - 30 | |
| | 35 - 39 | 4 | - | - | - | 39 - 35 | |
| | 40 - 44 | 2 | - | - | - | 44 - 40 | |
| | 45 - 49 | 1 | - | - | - | 49 - 45 | |
| | 50 - 54 | - | - | - | - | 54 - 50 | |
| | 55 - 59 | - | - | - | - | 59 - 55 | |
| | Not Stated | - | - | - | - | غير مبين | |
| | Total | 34 | 15 | 4 | 11 | المجموع | |
| Total | 12 - 14 | - | - | - | - | 14 - 12 | |
| | 15 - 19 | - | - | - | - | 19 - 15 | |
| | 20 - 24 | 3 | 1 | 1 | - | 24 - 20 | |
| | 25 - 29 | 10 | 2 | 2 | - | 29 - 25 | |
| | 30 - 34 | 9 | 2 | 1 | 1 | 34 - 30 | |
| | 35 - 39 | 2 | - | - | - | 39 - 35 | |
| | 40 - 44 | 1 | - | - | - | 44 - 40 | |
| | 45 - 49 | 2 | - | - | - | 49 - 45 | |
| | 50 - 54 | - | - | - | - | 54 - 50 | |
| | 55 - 59 | - | - | - | - | 59 - 55 | |
| Not Stated | - | - | - | - | غير مبين | | |
| Total | 27 | 5 | 4 | 1 | المجموع | | |

جدول (27 تابع): النساء الفلسطينيات (12 - 59) سنة اللاتي سبق لهن الزواج حسب الحالة التعليمية وفئات العمر بالسنوات وعدد المواليد الذين سبق إنجابهم أحياء خلال 12 شهر السابقة للتعداد حسب الجنس ونوع التجمع

Table (27 Cont.): Ever Married Palestinian Women (12 - 59) Years by Educational Attainment, Age Groups in Years and Number of Births Ever Born Alive by Sex Within the 12 Months Preceding the Census and Type of (Rural , ريف)

| Educational Attainment | Age | مجموع النساء (12 - 59) سنة اللاتي سبق لهن الزواج Total of Ever Married Women (12 - 59) Years | عدد المواليد الذين سبق إنجابهم أحياء خلال 12 شهر السابقة للتعداد Live Births Ever Born in Past 12 Months | | | العمر | الحالة التعليمية |
|------------------------|---------|---|---|----------------|--------------|---------|-------------------|
| | | | كلا الجنسين Both Sexes | إناث Female | ذكور Male | | |
| More Than Bachelor | 12 - 14 | - | - | - | - | 14 - 12 | أعلى من بكالوريوس |
| | 15 - 19 | - | - | - | - | 19 - 15 | |
| | 20 - 24 | - | - | - | - | 24 - 20 | |
| | 25 - 29 | - | - | - | - | 29 - 25 | |
| | 30 - 34 | - | - | - | - | 34 - 30 | |
| | 35 - 39 | - | - | - | - | 39 - 35 | |
| | 40 - 44 | - | - | - | - | 44 - 40 | |
| | 45 - 49 | - | - | - | - | 49 - 45 | |
| | 50 - 54 | 1 | - | - | - | 54 - 50 | |
| | 55 - 59 | - | - | - | - | 59 - 55 | |
| Not Stated | - | - | - | - | غير مبين | | |
| Total | 1 | - | - | - | المجموع | | |
| Not Stated | 12 - 14 | - | - | - | - | 14 - 12 | غير مبين |
| | 15 - 19 | 2 | 1 | 1 | - | 19 - 15 | |
| | 20 - 24 | 1 | 1 | 1 | - | 24 - 20 | |
| | 25 - 29 | 4 | 1 | - | 1 | 29 - 25 | |
| | 30 - 34 | 2 | 1 | - | 1 | 34 - 30 | |
| | 35 - 39 | 1 | - | - | - | 39 - 35 | |
| | 40 - 44 | - | - | - | - | 44 - 40 | |
| | 45 - 49 | - | - | - | - | 49 - 45 | |
| | 50 - 54 | 1 | - | - | - | 54 - 50 | |
| | 55 - 59 | 1 | - | - | - | 59 - 55 | |
| Not Stated | - | - | - | - | غير مبين | | |
| Total | 12 | 4 | 2 | 2 | المجموع | | |
| Total | 12 - 14 | - | - | - | - | 14 - 12 | المجموع |
| | 15 - 19 | 121 | 35 | 16 | 19 | 19 - 15 | |
| | 20 - 24 | 228 | 90 | 46 | 44 | 24 - 20 | |
| | 25 - 29 | 202 | 73 | 32 | 41 | 29 - 25 | |
| | 30 - 34 | 194 | 54 | 26 | 28 | 34 - 30 | |
| | 35 - 39 | 146 | 40 | 24 | 16 | 39 - 35 | |
| | 40 - 44 | 90 | 6 | 2 | 4 | 44 - 40 | |
| | 45 - 49 | 75 | - | - | - | 49 - 45 | |
| | 50 - 54 | 59 | - | - | - | 54 - 50 | |
| | 55 - 59 | 42 | - | - | - | 59 - 55 | |
| Not Stated | - | - | - | - | غير مبين | | |
| Total | 1157 | 298 | 146 | 152 | المجموع | | |

جدول (27 تابع): النساء الفلسطينيات (12 - 59) سنة اللاتي سبق لهن الزواج حسب الحالة التعليمية وفئات العمر بالسنوات وعدد المواليد الذين سبق إنجابهم أحياء خلال 12 شهر السابقة للتعداد حسب الجنس ونوع التجمع

Table (27 Cont.): Ever Married Palestinian Women (12 - 59) Years by Educational Attainment, Age Groups in Years and Number of Births Ever Born Alive by Sex Within the 12 Months Preceding the Census and Type of (Camps, مخيمات)

| Educational Attainment | Age | مجموع النساء (12 - 59) سنة اللاتي سبق لهن الزواج Total of Ever Married Women (12 - 59) Years | عدد المواليد الذين سبق إنجابهم أحياء خلال 12 شهر السابقة للتعداد Live Births Ever Born in Past 12 Months | | | العمر | الحالة التعليمية |
|------------------------|---------|---|---|----------------|--------------|----------|------------------|
| | | | كلا الجنسين Both Sexes | إناث Female | ذكور Male | | |
| | | | | | | | |
| Illiterate | 12 - 14 | - | - | - | - | 14 - 12 | أمية |
| | 15 - 19 | 16 | 4 | 1 | 3 | 19 - 15 | |
| | 20 - 24 | 38 | 9 | 5 | 4 | 24 - 20 | |
| | 25 - 29 | 46 | 15 | 4 | 11 | 29 - 25 | |
| | 30 - 34 | 67 | 15 | 3 | 12 | 34 - 30 | |
| | 35 - 39 | 65 | 8 | 5 | 3 | 39 - 35 | |
| | 40 - 44 | 64 | 9 | 2 | 7 | 44 - 40 | |
| | 45 - 49 | 118 | - | - | - | 49 - 45 | |
| | 50 - 54 | 335 | - | - | - | 54 - 50 | |
| | 55 - 59 | 449 | - | - | - | 59 - 55 | |
| Not Stated | - | - | - | - | - | غير مبين | |
| Total | 1198 | 60 | 20 | 40 | - | المجموع | |
| Can Read & Write | 12 - 14 | - | - | - | - | 14 - 12 | ملم |
| | 15 - 19 | 53 | 16 | 7 | 9 | 19 - 15 | |
| | 20 - 24 | 99 | 38 | 20 | 18 | 24 - 20 | |
| | 25 - 29 | 148 | 49 | 24 | 25 | 29 - 25 | |
| | 30 - 34 | 176 | 57 | 28 | 29 | 34 - 30 | |
| | 35 - 39 | 104 | 24 | 11 | 13 | 39 - 35 | |
| | 40 - 44 | 65 | 7 | 3 | 4 | 44 - 40 | |
| | 45 - 49 | 54 | - | - | - | 49 - 45 | |
| | 50 - 54 | 67 | 2 | 1 | 1 | 54 - 50 | |
| | 55 - 59 | 44 | - | - | - | 59 - 55 | |
| Not Stated | - | - | - | - | - | غير مبين | |
| Total | 810 | 193 | 94 | 99 | - | المجموع | |
| Elementary | 12 - 14 | 3 | - | - | - | 14 - 12 | ابتدائي |
| | 15 - 19 | 248 | 95 | 42 | 53 | 19 - 15 | |
| | 20 - 24 | 380 | 149 | 76 | 73 | 24 - 20 | |
| | 25 - 29 | 339 | 109 | 50 | 59 | 29 - 25 | |
| | 30 - 34 | 404 | 125 | 62 | 63 | 34 - 30 | |
| | 35 - 39 | 278 | 72 | 36 | 36 | 39 - 35 | |
| | 40 - 44 | 141 | 15 | 11 | 4 | 44 - 40 | |
| | 45 - 49 | 86 | - | - | - | 49 - 45 | |
| | 50 - 54 | 50 | - | - | - | 54 - 50 | |
| | 55 - 59 | 20 | - | - | - | 59 - 55 | |
| Not Stated | - | - | - | - | - | غير مبين | |
| Total | 1949 | 565 | 277 | 288 | - | المجموع | |
| Preparatory | 12 - 14 | 1 | - | - | - | 14 - 12 | إعدادي |
| | 15 - 19 | 417 | 160 | 80 | 80 | 19 - 15 | |
| | 20 - 24 | 802 | 334 | 170 | 164 | 24 - 20 | |
| | 25 - 29 | 511 | 155 | 75 | 80 | 29 - 25 | |
| | 30 - 34 | 421 | 125 | 44 | 81 | 34 - 30 | |
| 35 - 39 | 339 | 66 | 38 | 28 | 39 - 35 | | |

جدول (27 تابع): النساء الفلسطينيات (12 - 59) سنة اللاتي سبق لهن الزواج حسب الحالة التعليمية وفئات العمر بالسنوات وعدد المواليد الذين سبق إنجابهم أحياء خلال 12 شهر السابقة للتعداد حسب الجنس ونوع التجمع

Table (27 Cont.): Ever Married Palestinian Women (12 - 59) Years by Educational Attainment, Age Groups in Years and Number of Births Ever Born Alive by Sex Within the 12 Months Preceding the Census and Type of (Camps, مخيمات)

| Educational Attainment | Age | مجموع النساء (12 - 59) سنة اللاتي سبق لهن الزواج Total of Ever Married Women (12 - 59) Years | عدد المواليد الذين سبق إنجابهم أحياء خلال 12 شهر السابقة للتعداد Live Births Ever Born in Past 12 Months | | | العمر | الحالة التعليمية |
|------------------------|------------|---|---|----------------|--------------|----------|------------------|
| | | | كلا الجنسين Both Sexes | إناث Female | ذكور Male | | |
| Secondary | 40 - 44 | 278 | 28 | 8 | 20 | 44 - 40 | ثانوي |
| | 45 - 49 | 130 | 1 | 1 | - | 49 - 45 | |
| | 50 - 54 | 20 | - | - | - | 54 - 50 | |
| | 55 - 59 | 4 | - | - | - | 59 - 55 | |
| | Not Stated | - | - | - | - | غير مبين | |
| | Total | 2923 | 869 | 416 | 453 | المجموع | |
| | 12 - 14 | - | - | - | - | 14 - 12 | |
| | 15 - 19 | 116 | 23 | 9 | 14 | 19 - 15 | |
| | 20 - 24 | 470 | 194 | 85 | 109 | 24 - 20 | |
| | 25 - 29 | 437 | 154 | 69 | 85 | 29 - 25 | |
| Associate Diploma | 30 - 34 | 387 | 116 | 49 | 67 | 34 - 30 | دبلوم متوسط |
| | 35 - 39 | 211 | 41 | 22 | 19 | 39 - 35 | |
| | 40 - 44 | 168 | 22 | 13 | 9 | 44 - 40 | |
| | 45 - 49 | 155 | 2 | - | 2 | 49 - 45 | |
| | 50 - 54 | 41 | - | - | - | 54 - 50 | |
| | 55 - 59 | 2 | - | - | - | 59 - 55 | |
| | Not Stated | - | - | - | - | غير مبين | |
| | Total | 1987 | 552 | 247 | 305 | المجموع | |
| | 12 - 14 | - | - | - | - | 14 - 12 | |
| | 15 - 19 | - | - | - | - | 19 - 15 | |
| Bachelor | 20 - 24 | 46 | 22 | 11 | 11 | 24 - 20 | بكالوريوس |
| | 25 - 29 | 243 | 83 | 31 | 52 | 29 - 25 | |
| | 30 - 34 | 169 | 51 | 28 | 23 | 34 - 30 | |
| | 35 - 39 | 87 | 11 | 5 | 6 | 39 - 35 | |
| | 40 - 44 | 52 | 6 | 2 | 4 | 44 - 40 | |
| | 45 - 49 | 43 | 1 | 1 | - | 49 - 45 | |
| | 50 - 54 | 19 | - | - | - | 54 - 50 | |
| | 55 - 59 | 1 | - | - | - | 59 - 55 | |
| | Not Stated | - | - | - | - | غير مبين | |
| | Total | 660 | 174 | 78 | 96 | المجموع | |
| Total | 12 - 14 | - | - | - | - | 14 - 12 | المجموع |
| | 15 - 19 | - | - | - | - | 19 - 15 | |
| | 20 - 24 | 32 | 9 | 6 | 3 | 24 - 20 | |
| | 25 - 29 | 36 | 16 | 10 | 6 | 29 - 25 | |
| | 30 - 34 | 69 | 27 | 15 | 12 | 34 - 30 | |
| | 35 - 39 | 27 | 7 | 2 | 5 | 39 - 35 | |
| | 40 - 44 | 19 | 1 | - | 1 | 44 - 40 | |
| | 45 - 49 | 11 | - | - | - | 49 - 45 | |
| | 50 - 54 | 2 | - | - | - | 54 - 50 | |
| | 55 - 59 | - | - | - | - | 59 - 55 | |
| Not Stated | - | - | - | - | غير مبين | | |
| Total | 196 | 60 | 33 | 27 | المجموع | | |

جدول (27 تابع): النساء الفلسطينيات (12 - 59) سنة اللاتي سبق لهن الزواج حسب الحالة التعليمية وفئات العمر بالسنوات وعدد المواليد الذين سبق إنجابهم أحياء خلال 12 شهر السابقة للتعداد حسب الجنس ونوع التجمع

Table (27 Cont.): Ever Married Palestinian Women (12 - 59) Years by Educational Attainment, Age Groups in Years and Number of Births Ever Born Alive by Sex Within the 12 Months Preceding the Census and Type of (Camps, مخيمات)

| Educational Attainment | Age | مجموع النساء (12 - 59) سنة اللاتي سبق لهن الزواج Total of Ever Married Women (12 - 59) Years | عدد المواليد الذين سبق إنجابهم أحياء خلال 12 شهر السابقة للتعداد Live Births Ever Born in Past 12 Months | | | العمر | الحالة التعليمية | |
|------------------------|------------|---|---|----------------|--------------|----------|-------------------|--|
| | | | كلا الجنسين Both Sexes | إناث Female | ذكور Male | | | |
| More Than Bachelor | 12 - 14 | - | - | - | - | 14 - 12 | أعلى من بكالوريوس | |
| | 15 - 19 | - | - | - | - | 19 - 15 | | |
| | 20 - 24 | - | - | - | - | 24 - 20 | | |
| | 25 - 29 | - | - | - | - | 29 - 25 | | |
| | 30 - 34 | 2 | - | - | - | 34 - 30 | | |
| | 35 - 39 | 3 | 1 | - | 1 | 39 - 35 | | |
| | 40 - 44 | - | - | - | - | 44 - 40 | | |
| | 45 - 49 | 1 | - | - | - | 49 - 45 | | |
| | 50 - 54 | - | - | - | - | 54 - 50 | | |
| | 55 - 59 | - | - | - | - | 59 - 55 | | |
| Not Stated | - | - | - | - | غير مبين | | | |
| Total | 6 | 1 | - | 1 | المجموع | | | |
| Not Stated | 12 - 14 | - | - | - | - | 14 - 12 | غير مبين | |
| | 15 - 19 | - | - | - | - | 19 - 15 | | |
| | 20 - 24 | 2 | 2 | 1 | 1 | 24 - 20 | | |
| | 25 - 29 | 2 | 1 | - | 1 | 29 - 25 | | |
| | 30 - 34 | - | - | - | - | 34 - 30 | | |
| | 35 - 39 | - | - | - | - | 39 - 35 | | |
| | 40 - 44 | 1 | - | - | - | 44 - 40 | | |
| | 45 - 49 | 2 | - | - | - | 49 - 45 | | |
| | 50 - 54 | 2 | - | - | - | 54 - 50 | | |
| | 55 - 59 | 3 | - | - | - | 59 - 55 | | |
| Not Stated | - | - | - | - | غير مبين | | | |
| Total | 12 | 3 | 1 | 2 | المجموع | | | |
| Total | 12 - 14 | 4 | - | - | - | 14 - 12 | المجموع | |
| | 15 - 19 | 850 | 298 | 139 | 159 | 19 - 15 | | |
| | 20 - 24 | 1869 | 757 | 374 | 383 | 24 - 20 | | |
| | 25 - 29 | 1762 | 582 | 263 | 319 | 29 - 25 | | |
| | 30 - 34 | 1695 | 516 | 229 | 287 | 34 - 30 | | |
| | 35 - 39 | 1114 | 230 | 119 | 111 | 39 - 35 | | |
| | 40 - 44 | 788 | 88 | 39 | 49 | 44 - 40 | | |
| | 45 - 49 | 600 | 4 | 2 | 2 | 49 - 45 | | |
| | 50 - 54 | 536 | 2 | 1 | 1 | 54 - 50 | | |
| | 55 - 59 | 523 | - | - | - | 59 - 55 | | |
| | Not Stated | - | - | - | - | غير مبين | | |
| | Total | 9741 | 2477 | 1166 | 1311 | المجموع | | |

جدول (27 تابع): النساء الفلسطينيات (12 - 59) سنة اللاتي سبق لهن الزواج حسب الحالة التعليمية وفئات العمر بالسنوات وعدد المواليد الذين سبق إنجابهم أحياء خلال 12 شهر السابقة للتعداد حسب الجنس ونوع التجمع

Table (27 Cont.): Ever Married Palestinian Women (12 - 59) Years by Educational Attainment, Age Groups in Years and Number of Births Ever Born Alive by Sex Within the 12 Months Preceding the Census and Type of (المجموع, Total)

| Educational Attainment | Age | مجموع النساء (12 - 59) سنة اللاتي سبق لهن الزواج Total of Ever Married Women (12 - 59) Years | عدد المواليد الذين سبق إنجابهم أحياء خلال 12 شهر السابقة للتعداد Live Births Ever Born in Past 12 Months | | | العمر | الحالة التعليمية |
|------------------------|---------|---|---|----------------|--------------|---------|------------------|
| | | | كلا الجنسين Both Sexes | إناث Female | ذكور Male | | |
| Illiterate | 12 - 14 | 1 | - | - | - | 14 - 12 | أمي |
| | 15 - 19 | 81 | 32 | 10 | 22 | 19 - 15 | |
| | 20 - 24 | 277 | 115 | 59 | 56 | 24 - 20 | |
| | 25 - 29 | 367 | 143 | 69 | 74 | 29 - 25 | |
| | 30 - 34 | 434 | 123 | 64 | 59 | 34 - 30 | |
| | 35 - 39 | 470 | 102 | 58 | 44 | 39 - 35 | |
| | 40 - 44 | 442 | 43 | 15 | 28 | 44 - 40 | |
| | 45 - 49 | 557 | 7 | 3 | 4 | 49 - 45 | |
| | 50 - 54 | 922 | - | - | - | 54 - 50 | |
| | 55 - 59 | 1080 | 2 | 1 | 1 | 59 - 55 | |
| Not Stated | 1 | - | - | - | غير مبين | | |
| Total | 4632 | 567 | 279 | 288 | المجموع | | |
| Can Read & Write | 12 - 14 | - | - | - | - | 14 - 12 | ملم |
| | 15 - 19 | 249 | 84 | 42 | 42 | 19 - 15 | |
| | 20 - 24 | 476 | 196 | 98 | 98 | 24 - 20 | |
| | 25 - 29 | 552 | 192 | 93 | 99 | 29 - 25 | |
| | 30 - 34 | 620 | 182 | 94 | 88 | 34 - 30 | |
| | 35 - 39 | 415 | 80 | 34 | 46 | 39 - 35 | |
| | 40 - 44 | 276 | 35 | 17 | 18 | 44 - 40 | |
| | 45 - 49 | 197 | 2 | 2 | - | 49 - 45 | |
| | 50 - 54 | 199 | 3 | 2 | 1 | 54 - 50 | |
| | 55 - 59 | 115 | - | - | - | 59 - 55 | |
| Not Stated | - | - | - | - | غير مبين | | |
| Total | 3099 | 774 | 382 | 392 | المجموع | | |
| Elementary | 12 - 14 | 17 | 1 | - | 1 | 14 - 12 | ابتدائي |
| | 15 - 19 | 1050 | 363 | 174 | 189 | 19 - 15 | |
| | 20 - 24 | 1454 | 576 | 288 | 288 | 24 - 20 | |
| | 25 - 29 | 1129 | 390 | 196 | 194 | 29 - 25 | |
| | 30 - 34 | 1182 | 346 | 175 | 171 | 34 - 30 | |
| | 35 - 39 | 852 | 180 | 94 | 86 | 39 - 35 | |
| | 40 - 44 | 477 | 46 | 24 | 22 | 44 - 40 | |
| | 45 - 49 | 274 | 1 | - | 1 | 49 - 45 | |
| | 50 - 54 | 167 | - | - | - | 54 - 50 | |
| | 55 - 59 | 43 | - | - | - | 59 - 55 | |
| Not Stated | 1 | - | - | - | غير مبين | | |
| Total | 6646 | 1903 | 951 | 952 | المجموع | | |
| Preparatory | 12 - 14 | 7 | - | - | - | 14 - 12 | إعدادي |
| | 15 - 19 | 1267 | 431 | 212 | 219 | 19 - 15 | |
| | 20 - 24 | 2122 | 807 | 400 | 407 | 24 - 20 | |
| | 25 - 29 | 1323 | 443 | 219 | 224 | 29 - 25 | |
| | 30 - 34 | 1001 | 275 | 112 | 163 | 34 - 30 | |
| 35 - 39 | 813 | 174 | 85 | 89 | 39 - 35 | | |

جدول (27 تابع): النساء الفلسطينيات (12 - 59) سنة اللاتي سبق لهن الزواج حسب الحالة التعليمية وفئات العمر بالسنوات وعدد المواليد الذين سبق إنجابهم أحياء خلال 12 شهر السابقة للتعداد حسب الجنس ونوع التجمع

Table (27 Cont.): Ever Married Palestinian Women (12 - 59) Years by Educational Attainment, Age Groups in Years and Number of Births Ever Born Alive by Sex Within the 12 Months Preceding the Census and Type of (المجموع, Total)

| Educational Attainment | Age | مجموع النساء (12 - 59) سنة اللاتي سبق لهن الزواج Total of Ever Married Women (12 - 59) Years | عدد المواليد الذين سبق إنجابهم أحياء خلال 12 شهر السابقة للتعداد Live Births Ever Born in Past 12 Months | | | العمر | الحالة التعليمية |
|------------------------|------------|---|---|----------------|--------------|----------|------------------|
| | | | كلا الجنسين Both Sexes | إناث Female | ذكور Male | | |
| Secondary | 40 - 44 | 695 | 76 | 28 | 48 | 44 - 40 | ثانوي |
| | 45 - 49 | 309 | 3 | 2 | 1 | 49 - 45 | |
| | 50 - 54 | 85 | - | - | - | 54 - 50 | |
| | 55 - 59 | 28 | - | - | - | 59 - 55 | |
| | Not Stated | - | - | - | - | غير مبين | |
| | Total | 7650 | 2209 | 1058 | 1151 | المجموع | |
| | 12 - 14 | - | - | - | - | 14 - 12 | |
| | 15 - 19 | 308 | 72 | 35 | 37 | 19 - 15 | |
| | 20 - 24 | 1176 | 460 | 220 | 240 | 24 - 20 | |
| | 25 - 29 | 1030 | 356 | 170 | 186 | 29 - 25 | |
| Associate Diploma | 30 - 34 | 878 | 246 | 116 | 130 | 34 - 30 | دبلوم متوسط |
| | 35 - 39 | 519 | 105 | 54 | 51 | 39 - 35 | |
| | 40 - 44 | 430 | 37 | 21 | 16 | 44 - 40 | |
| | 45 - 49 | 384 | 2 | - | 2 | 49 - 45 | |
| | 50 - 54 | 92 | - | - | - | 54 - 50 | |
| | 55 - 59 | 12 | - | - | - | 59 - 55 | |
| | Not Stated | 1 | - | - | - | غير مبين | |
| | Total | 4830 | 1278 | 616 | 662 | المجموع | |
| | 12 - 14 | - | - | - | - | 14 - 12 | |
| | 15 - 19 | 1 | - | - | - | 19 - 15 | |
| Bachelor | 20 - 24 | 97 | 42 | 23 | 19 | 24 - 20 | بكالوريوس |
| | 25 - 29 | 441 | 162 | 75 | 87 | 29 - 25 | |
| | 30 - 34 | 356 | 109 | 62 | 47 | 34 - 30 | |
| | 35 - 39 | 193 | 34 | 18 | 16 | 39 - 35 | |
| | 40 - 44 | 126 | 12 | 7 | 5 | 44 - 40 | |
| | 45 - 49 | 111 | 1 | 1 | - | 49 - 45 | |
| | 50 - 54 | 44 | - | - | - | 54 - 50 | |
| | 55 - 59 | 3 | - | - | - | 59 - 55 | |
| | Not Stated | 1 | - | - | - | غير مبين | |
| | Total | 1373 | 360 | 186 | 174 | المجموع | |
| Total | 12 - 14 | - | - | - | - | 14 - 12 | المجموع |
| | 15 - 19 | - | - | - | - | 19 - 15 | |
| | 20 - 24 | 85 | 28 | 16 | 12 | 24 - 20 | |
| | 25 - 29 | 113 | 42 | 26 | 16 | 29 - 25 | |
| | 30 - 34 | 174 | 52 | 26 | 26 | 34 - 30 | |
| | 35 - 39 | 107 | 21 | 9 | 12 | 39 - 35 | |
| | 40 - 44 | 76 | 9 | 3 | 6 | 44 - 40 | |
| | 45 - 49 | 34 | - | - | - | 49 - 45 | |
| | 50 - 54 | 14 | - | - | - | 54 - 50 | |
| | 55 - 59 | - | - | - | - | 59 - 55 | |
| Not Stated | - | - | - | - | غير مبين | | |
| Total | 603 | 152 | 80 | 72 | المجموع | | |

جدول (27 تابع): النساء الفلسطينيات (12 - 59) سنة اللاتي سبق لهن الزواج حسب الحالة التعليمية وفئات العمر بالسنوات وعدد المواليد الذين سبق إنجابهم أحياء خلال 12 شهر السابقة للتعداد حسب الجنس ونوع التجمع

Table (27 Cont.): Ever Married Palestinian Women (12 - 59) Years by Educational Attainment, Age Groups in Years and Number of Births Ever Born Alive by Sex Within the 12 Months Preceding the Census and Type of (المجموع, Total)

| Educational Attainment | Age | مجموع النساء (12 - 59) سنة اللاتي سبق لهن الزواج Total of Ever Married Women (12 - 59) Years | عدد المواليد الذين سبق إنجابهم أحياء خلال 12 شهر السابقة للتعداد Live Births Ever Born in Past 12 Months | | | العمر | الحالة التعليمية |
|------------------------|---------|---|---|----------------|--------------|---------|-------------------|
| | | | كلا الجنسين Both Sexes | إناث Female | ذكور Male | | |
| More Than Bachelor | 12 - 14 | - | - | - | - | 14 - 12 | أعلى من بكالوريوس |
| | 15 - 19 | - | - | - | - | 19 - 15 | |
| | 20 - 24 | - | - | - | - | 24 - 20 | |
| | 25 - 29 | 1 | 1 | 1 | - | 29 - 25 | |
| | 30 - 34 | 7 | 1 | 1 | - | 34 - 30 | |
| | 35 - 39 | 11 | 2 | - | 2 | 39 - 35 | |
| | 40 - 44 | - | - | - | - | 44 - 40 | |
| | 45 - 49 | 3 | - | - | - | 49 - 45 | |
| | 50 - 54 | 2 | - | - | - | 54 - 50 | |
| | 55 - 59 | - | - | - | - | 59 - 55 | |
| Not Stated | - | - | - | - | غير مبين | | |
| | Total | 24 | 4 | 2 | 2 | المجموع | |
| Not Stated | 12 - 14 | - | - | - | - | 14 - 12 | غير مبين |
| | 15 - 19 | 5 | 2 | 1 | 1 | 19 - 15 | |
| | 20 - 24 | 9 | 4 | 3 | 1 | 24 - 20 | |
| | 25 - 29 | 11 | 3 | 1 | 2 | 29 - 25 | |
| | 30 - 34 | 18 | 5 | 4 | 1 | 34 - 30 | |
| | 35 - 39 | 5 | 1 | - | 1 | 39 - 35 | |
| | 40 - 44 | 4 | - | - | - | 44 - 40 | |
| | 45 - 49 | 9 | - | - | - | 49 - 45 | |
| | 50 - 54 | 13 | - | - | - | 54 - 50 | |
| | 55 - 59 | 14 | - | - | - | 59 - 55 | |
| Not Stated | - | - | - | - | غير مبين | | |
| | Total | 88 | 15 | 9 | 6 | المجموع | |
| Total | 12 - 14 | 25 | 1 | - | 1 | 14 - 12 | المجموع |
| | 15 - 19 | 2961 | 984 | 474 | 510 | 19 - 15 | |
| | 20 - 24 | 5696 | 2228 | 1107 | 1121 | 24 - 20 | |
| | 25 - 29 | 4967 | 1732 | 850 | 882 | 29 - 25 | |
| | 30 - 34 | 4670 | 1339 | 654 | 685 | 34 - 30 | |
| | 35 - 39 | 3385 | 699 | 352 | 347 | 39 - 35 | |
| | 40 - 44 | 2526 | 258 | 115 | 143 | 44 - 40 | |
| | 45 - 49 | 1878 | 16 | 8 | 8 | 49 - 45 | |
| | 50 - 54 | 1538 | 3 | 2 | 1 | 54 - 50 | |
| | 55 - 59 | 1295 | 2 | 1 | 1 | 59 - 55 | |
| Not Stated | 4 | - | - | - | غير مبين | | |
| | Total | 28945 | 7262 | 3563 | 3699 | المجموع | |

جدول 28: النساء الفلسطينيات (12 - 59) سنة اللاتي سبق لهن الزواج حسب فئات العمر بالسنوات وجملة المواليد الذين سبق إنجابهم أحياء خلال 12 شهر السابقة للتعداد والباقيين على قيد الحياة والمتوفين منهم ونوع التجمع

Table 28: Ever Married Palestinian Women (12 - 59) Years by Age Groups in Years, Number of Births Ever Born Alive in 12 Months Preceding the Census, Number of Births Still Alive, Number of Deaths Among these Live Births and Type of Locality

(حضر, Urban)

| Age Groups | عدد المواليد المتوفين Number of Deaths | | | عدد المواليد الباقيين على قيد الحياة Number of Births Still Alive | | | عدد المواليد الذين سبق إنجابهم أحياء Number of Births Ever Born Alive | | | مجموع النساء (12 - 59) سنة اللاتي سبق لهن الزواج Total of Ever Married Women (12 - 59) Years | عدد النساء حسب عدد المواليد الذين سبق إنجابهم أحياء خلال السنة السابقة Women With Indicated Number of Births Ever Born Alive in 12 Months Preceding the Census | | | | | | فئات العمر |
|--------------|---|----------------|--------------|--|----------------|--------------|--|----------------|--------------|--|---|----------|----------|-----------|-------------|--------------|----------------|
| | كلا الجنسين Both Sexes | إناث Female | ذكور Male | كلا الجنسين Both Sexes | إناث Female | ذكور Male | كلا الجنسين Both Sexes | إناث Female | ذكور Male | | غير مبين Not Stated | + 4 | 3 | 2 | 1 | 0 | |
| 12 - 14 | - | - | - | 1 | - | 1 | 1 | - | 1 | 21 | - | - | - | - | 1 | 20 | 14 - 12 |
| 15 - 19 | 9 | 4 | 5 | 642 | 315 | 327 | 651 | 319 | 332 | 1990 | 13 | - | 1 | 8 | 632 | 1336 | 19 - 15 |
| 20 - 24 | 10 | 4 | 6 | 1371 | 683 | 688 | 1381 | 687 | 694 | 3599 | 9 | - | - | 17 | 1347 | 2226 | 24 - 20 |
| 25 - 29 | 11 | 6 | 5 | 1066 | 549 | 517 | 1077 | 555 | 522 | 3003 | 6 | - | - | 16 | 1045 | 1936 | 29 - 25 |
| 30 - 34 | 5 | 3 | 2 | 764 | 396 | 368 | 769 | 399 | 370 | 2781 | 5 | - | 2 | 15 | 733 | 2026 | 34 - 30 |
| 35 - 39 | 9 | 5 | 4 | 420 | 204 | 216 | 429 | 209 | 220 | 2125 | 4 | - | 1 | 10 | 406 | 1704 | 39 - 35 |
| 40 - 44 | 4 | 1 | 3 | 160 | 73 | 87 | 164 | 74 | 90 | 1648 | 1 | - | - | 5 | 154 | 1488 | 44 - 40 |
| 45 - 49 | - | - | - | 12 | 6 | 6 | 12 | 6 | 6 | 1203 | 2 | - | - | 1 | 10 | 1190 | 49 - 45 |
| 50 - 54 | - | - | - | 1 | 1 | - | 1 | 1 | - | 943 | 4 | - | - | - | 1 | 938 | 54 - 50 |
| 55 - 59 | - | - | - | 2 | 1 | 1 | 2 | 1 | 1 | 730 | 6 | - | - | - | 2 | 722 | 59 - 55 |
| Not Stated | - | - | - | - | - | - | - | - | - | 4 | 1 | - | - | - | - | 3 | غير مبين |
| Total | 48 | 23 | 25 | 4439 | 2228 | 2211 | 4487 | 2251 | 2236 | 18047 | 51 | - | 4 | 72 | 4331 | 13589 | المجموع |

جدول (28 تابع): النساء الفلسطينيات (12 - 59) سنة اللاتي سبق لهن الزواج حسب فئات العمر بالسنوات وجملة المواليد الذين سبق إنجابهم أحياء خلال 12 شهر السابقة للتعداد والباقيين على قيد الحياة والمتوفين منهم ونوع التجمع

Table (28 Cont.): Ever Married Palestinian Women (12 - 59) Years by Age Groups in Years, Number of Births Ever Born Alive in 12 Months Preceding the Census, Number of Births Still Alive, Number of Deaths Among these Live Births and Type of Locality

(ريف, Rural)

| Age Groups | عدد المواليد المتوفين Number of Deaths | | | عدد المواليد الباقيين على قيد الحياة Number of Births Still Alive | | | عدد المواليد الذين سبق إنجابهم أحياء Number of Births Ever Born Alive | | | مجموع النساء (12 - 59) سنة اللاتي سبق لهن الزواج Total of Ever Married Women (12 - 59) Years | عدد النساء حسب عدد المواليد الذين سبق إنجابهم أحياء خلال السنة السابقة Women With Indicated Number of Births Ever Born Alive in 12 Months Preceding the Census | | | | | | فئات العمر |
|--------------|---|----------------|--------------|--|----------------|--------------|--|----------------|--------------|--|---|----------|----------|----------|------------|------------|----------------|
| | كلا الجنسين Both Sexes | إناث Female | ذكور Male | كلا الجنسين Both Sexes | إناث Female | ذكور Male | كلا الجنسين Both Sexes | إناث Female | ذكور Male | | غير مبيّن Not Stated | + 4 | 3 | 2 | 1 | 0 | |
| 12 - 14 | - | - | - | - | - | - | - | - | - | - | - | - | - | - | - | - | 14 - 12 |
| 15 - 19 | 1 | 1 | - | 34 | 15 | 19 | 35 | 16 | 19 | 121 | 2 | - | - | 1 | 33 | 85 | 19 - 15 |
| 20 - 24 | - | - | - | 90 | 46 | 44 | 90 | 46 | 44 | 228 | - | - | - | - | 90 | 138 | 24 - 20 |
| 25 - 29 | - | - | - | 73 | 32 | 41 | 73 | 32 | 41 | 202 | 1 | - | - | 2 | 69 | 130 | 29 - 25 |
| 30 - 34 | - | - | - | 54 | 26 | 28 | 54 | 26 | 28 | 194 | 1 | - | - | 4 | 46 | 143 | 34 - 30 |
| 35 - 39 | - | - | - | 40 | 24 | 16 | 40 | 24 | 16 | 146 | - | - | - | 2 | 36 | 108 | 39 - 35 |
| 40 - 44 | - | - | - | 6 | 2 | 4 | 6 | 2 | 4 | 90 | - | - | - | - | 6 | 84 | 44 - 40 |
| 45 - 49 | - | - | - | - | - | - | - | - | - | 75 | - | - | - | - | - | 75 | 49 - 45 |
| 50 - 54 | - | - | - | - | - | - | - | - | - | 59 | - | - | - | - | - | 59 | 54 - 50 |
| 55 - 59 | - | - | - | - | - | - | - | - | - | 42 | - | - | - | - | - | 42 | 59 - 55 |
| Not Stated | - | - | - | - | - | - | - | - | - | - | - | - | - | - | - | - | غير مبيّن |
| Total | 1 | 1 | - | 297 | 145 | 152 | 298 | 146 | 152 | 1157 | 4 | - | - | 9 | 280 | 864 | المجموع |

جدول (28 تابع): النساء الفلسطينيات (12 - 59) سنة اللاتي سبق لهن الزواج حسب فئات العمر بالسنوات وجملة المواليد الذين سبق إنجابهم أحياء خلال 12 شهر السابقة للتعداد والباقيين على قيد الحياة والمتوفين منهم ونوع التجمع

Table (28 Cont.): Ever Married Palestinian Women (12 - 59) Years by Age Groups in Years, Number of Births Ever Born Alive in 12 Months Preceding the Census, Number of Births Still Alive, Number of Deaths Among these Live Births and Type of Locality

(مخيمات, Camps)

| Age Groups | عدد المواليد المتوفين Number of Deaths | | | عدد المواليد الباقيين على قيد الحياة Number of Births Still Alive | | | عدد المواليد الذين سبق إنجابهم أحياء Number of Births Ever Born Alive | | | مجموع النساء (12 - 59) سنة اللاتي سبق لهن الزواج Total of Ever Married Women (12 - 59) Years | عدد النساء حسب عدد المواليد الذين سبق إنجابهم أحياء خلال السنة السابقة Women With Indicated Number of Births Ever Born Alive in 12 Months Preceding the Census | | | | | | فئات العمر |
|--------------|---|----------------|--------------|--|----------------|--------------|--|----------------|--------------|--|---|----------|----------|-----------|-------------|-------------|----------------|
| | كلا الجنسين Both Sexes | إناث Female | ذكور Male | كلا الجنسين Both Sexes | إناث Female | ذكور Male | كلا الجنسين Both Sexes | إناث Female | ذكور Male | | غير مبين Not Stated | + 4 | 3 | 2 | 1 | 0 | |
| 12 - 14 | - | - | - | - | - | - | - | - | - | 4 | - | - | - | - | - | 4 | 14 - 12 |
| 15 - 19 | 7 | 4 | 3 | 291 | 135 | 156 | 298 | 139 | 159 | 850 | 7 | - | - | 3 | 292 | 548 | 19 - 15 |
| 20 - 24 | 14 | 6 | 8 | 743 | 368 | 375 | 757 | 374 | 383 | 1869 | 3 | - | 1 | 12 | 730 | 1123 | 24 - 20 |
| 25 - 29 | 4 | 3 | 1 | 578 | 260 | 318 | 582 | 263 | 319 | 1762 | 2 | - | 1 | 10 | 559 | 1190 | 29 - 25 |
| 30 - 34 | 8 | 2 | 6 | 508 | 227 | 281 | 516 | 229 | 287 | 1695 | 1 | - | - | 13 | 490 | 1191 | 34 - 30 |
| 35 - 39 | 6 | 3 | 3 | 224 | 116 | 108 | 230 | 119 | 111 | 1114 | 1 | - | - | 7 | 216 | 890 | 39 - 35 |
| 40 - 44 | 2 | - | 2 | 86 | 39 | 47 | 88 | 39 | 49 | 788 | 1 | - | - | 2 | 84 | 701 | 44 - 40 |
| 45 - 49 | - | - | - | 4 | 2 | 2 | 4 | 2 | 2 | 600 | - | - | - | - | 4 | 596 | 49 - 45 |
| 50 - 54 | - | - | - | 2 | 1 | 1 | 2 | 1 | 1 | 536 | 4 | - | - | - | 2 | 530 | 54 - 50 |
| 55 - 59 | - | - | - | - | - | - | - | - | - | 523 | 3 | - | - | - | - | 520 | 59 - 55 |
| Not Stated | - | - | - | - | - | - | - | - | - | - | - | - | - | - | - | - | غير مبين |
| Total | 41 | 18 | 23 | 2436 | 1148 | 1288 | 2477 | 1166 | 1311 | 9741 | 22 | - | 2 | 47 | 2377 | 7293 | المجموع |

جدول (28 تابع): النساء الفلسطينيات (12 - 59) سنة اللاتي سبق لهن الزواج حسب فئات العمر بالسنوات وجملة المواليد الذين سبق إنجابهم أحياء خلال 12 شهر السابقة للتعداد والباقيين على قيد الحياة والمتوفين منهم ونوع التجمع

Table (28 Cont.): Ever Married Palestinian Women (12 - 59) Years by Age Groups in Years, Number of Births Ever Born Alive in 12 Months Preceding the Census, Number of Births Still Alive, Number of Deaths Among these Live Births and Type of Locality

(المجموع, Total)

| Age Groups | عدد المواليد المتوفين Number of Deaths | | | عدد المواليد الباقيين على قيد الحياة Number of Births Still Alive | | | عدد المواليد الذين سبق إنجابهم أحياء Number of Births Ever Born Alive | | | مجموع النساء (12 - 59) سنة اللاتي سبق لهن الزواج Total of Ever Married Women (12 - 59) Years | عدد النساء حسب عدد المواليد الذين سبق إنجابهم أحياء خلال السنة السابقة Women With Indicated Number of Births Ever Born Alive in 12 Months Preceding the Census | | | | | | فئات العمر |
|--------------|---|----------------|--------------|--|----------------|--------------|--|----------------|--------------|--|---|----------|----------|------------|-------------|--------------|----------------|
| | كلا الجنسين Both Sexes | إناث Female | ذكور Male | كلا الجنسين Both Sexes | إناث Female | ذكور Male | كلا الجنسين Both Sexes | إناث Female | ذكور Male | | غير مبين Not Stated | + 4 | 3 | 2 | 1 | 0 | |
| 12 - 14 | - | - | - | 1 | - | 1 | 1 | - | 1 | 25 | - | - | - | - | 1 | 24 | 14 - 12 |
| 15 - 19 | 17 | 9 | 8 | 967 | 465 | 502 | 984 | 474 | 510 | 2961 | 22 | - | 1 | 12 | 957 | 1969 | 19 - 15 |
| 20 - 24 | 24 | 10 | 14 | 2204 | 1097 | 1107 | 2228 | 1107 | 1121 | 5696 | 12 | - | 1 | 29 | 2167 | 3487 | 24 - 20 |
| 25 - 29 | 15 | 9 | 6 | 1717 | 841 | 876 | 1732 | 850 | 882 | 4967 | 9 | - | 1 | 28 | 1673 | 3256 | 29 - 25 |
| 30 - 34 | 13 | 5 | 8 | 1326 | 649 | 677 | 1339 | 654 | 685 | 4670 | 7 | - | 2 | 32 | 1269 | 3360 | 34 - 30 |
| 35 - 39 | 15 | 8 | 7 | 684 | 344 | 340 | 699 | 352 | 347 | 3385 | 5 | - | 1 | 19 | 658 | 2702 | 39 - 35 |
| 40 - 44 | 6 | 1 | 5 | 252 | 114 | 138 | 258 | 115 | 143 | 2526 | 2 | - | - | 7 | 244 | 2273 | 44 - 40 |
| 45 - 49 | - | - | - | 16 | 8 | 8 | 16 | 8 | 8 | 1878 | 2 | - | - | 1 | 14 | 1861 | 49 - 45 |
| 50 - 54 | - | - | - | 3 | 2 | 1 | 3 | 2 | 1 | 1538 | 8 | - | - | - | 3 | 1527 | 54 - 50 |
| 55 - 59 | - | - | - | 2 | 1 | 1 | 2 | 1 | 1 | 1295 | 9 | - | - | - | 2 | 1284 | 59 - 55 |
| Not Stated | - | - | - | - | - | - | - | - | - | 4 | 1 | - | - | - | - | 3 | غير مبين |
| Total | 90 | 42 | 48 | 7172 | 3521 | 3651 | 7262 | 3563 | 3699 | 28945 | 77 | - | 6 | 128 | 6988 | 21746 | المجموع |

جدول 29: السكان الفلسطينيون (5 سنوات فأكثر) حسب العمر بالسنوات والجنس والالتحاق بالتعليم ونوع التجمع

Table 29: Palestinian Population (5 Years and Over) by Age in Years, Sex, Educational Attendance and Type of Locality
(Urban, حضر)

| Age | الالتحاق بالتعليم | | | | | | | | | | | العمر | |
|--------------|------------------------|----------------------|------------------|--------------|--------------|----------------------|------------------|--------------|--------------|----------------------|------------------|--------------|----------------|
| | Educational Attendance | | | | Female | | | | Male | | | | |
| | Both Sexes | | كلا الجنسين | | Female | | اناث | | Male | | ذكور | | |
| المجموع | غير مبين | غير ملتحقين | ملتحقون | المجموع | غير مبين | غير ملتحقين | ملتحقون | المجموع | غير مبين | غير ملتحقين | ملتحقون | | |
| Total | Not Stated | Not Attending School | Attending School | Total | Not Stated | Not Attending School | Attending School | Total | Not Stated | Not Attending School | Attending School | | |
| 5 | 4546 | - | 4137 | 409 | 2235 | - | 2025 | 210 | 2311 | - | 2112 | 199 | 5 |
| 6 | 4548 | - | 159 | 4389 | 2208 | - | 87 | 2121 | 2340 | - | 72 | 2268 | 6 |
| 7 | 4167 | - | 73 | 4094 | 1990 | - | 39 | 1951 | 2177 | - | 34 | 2143 | 7 |
| 8 | 4047 | - | 62 | 3985 | 2032 | - | 28 | 2004 | 2015 | - | 34 | 1981 | 8 |
| 9 | 3718 | - | 67 | 3651 | 1831 | - | 30 | 1801 | 1887 | - | 37 | 1850 | 9 |
| 10 | 3420 | - | 70 | 3350 | 1721 | - | 36 | 1685 | 1699 | - | 34 | 1665 | 10 |
| 11 | 3298 | - | 112 | 3186 | 1617 | - | 52 | 1565 | 1681 | - | 60 | 1621 | 11 |
| 12 | 3029 | 3 | 156 | 2870 | 1450 | 1 | 67 | 1382 | 1579 | 2 | 89 | 1488 | 12 |
| 13 | 3028 | 1 | 262 | 2765 | 1438 | - | 125 | 1313 | 1590 | 1 | 137 | 1452 | 13 |
| 14 | 2666 | 1 | 402 | 2263 | 1311 | - | 224 | 1087 | 1355 | 1 | 178 | 1176 | 14 |
| 15 | 2665 | - | 663 | 2002 | 1285 | - | 401 | 884 | 1380 | - | 262 | 1118 | 15 |
| 16 | 2357 | 1 | 873 | 1483 | 1120 | - | 507 | 613 | 1237 | 1 | 366 | 870 | 16 |
| 17 | 2334 | - | 1057 | 1277 | 1110 | - | 612 | 498 | 1224 | - | 445 | 779 | 17 |
| 18 | 2308 | 1 | 1394 | 913 | 1127 | 1 | 806 | 320 | 1181 | - | 588 | 593 | 18 |
| 19 | 2166 | 2 | 1476 | 688 | 1097 | 2 | 861 | 234 | 1069 | - | 615 | 454 | 19 |
| 20 | 2026 | 2 | 1519 | 505 | 960 | 1 | 798 | 161 | 1066 | 1 | 721 | 344 | 20 |
| 21 | 2008 | - | 1631 | 377 | 953 | - | 856 | 97 | 1055 | - | 775 | 280 | 21 |
| 22 | 1868 | 2 | 1582 | 284 | 883 | 1 | 820 | 62 | 985 | 1 | 762 | 222 | 22 |
| 23 | 1858 | 1 | 1657 | 200 | 914 | - | 885 | 29 | 944 | 1 | 772 | 171 | 23 |
| 24 | 1687 | - | 1519 | 168 | 809 | - | 784 | 25 | 878 | - | 735 | 143 | 24 |
| 25 | 1550 | 1 | 1421 | 128 | 750 | 1 | 732 | 17 | 800 | - | 689 | 111 | 25 |
| 26 | 1418 | - | 1329 | 89 | 643 | - | 632 | 11 | 775 | - | 697 | 78 | 26 |
| 27 | 1331 | 1 | 1271 | 59 | 687 | 1 | 681 | 5 | 644 | - | 590 | 54 | 27 |
| 28 | 1343 | 1 | 1275 | 67 | 628 | - | 623 | 5 | 715 | 1 | 652 | 62 | 28 |
| 29 | 1154 | 1 | 1091 | 62 | 567 | 1 | 561 | 5 | 587 | - | 530 | 57 | 29 |
| 30+ | 24085 | 23 | 23763 | 299 | 11987 | 17 | 11938 | 32 | 12098 | 6 | 11825 | 267 | +30 |
| Not Stated | 28 | 6 | 16 | 6 | 14 | 4 | 9 | 1 | 14 | 2 | 7 | 5 | غير مبين |
| Total | 88653 | 47 | 49037 | 39569 | 43367 | 30 | 25219 | 18118 | 45286 | 17 | 23818 | 21451 | المجموع |

جدول (29 تابع): السكان الفلسطينيين (5 سنوات فأكثر) حسب العمر بالسنوات والجنس والالتحاق بالتعليم ونوع التجمع

Table (29 Cont.): Palestinian Population (5 Years and Over) by Age in Years, Sex, Educational Attendance and Type of Locality
(Rural, ريف)

| Age | الالتحاق بالتعليم | | | | | | | | | | | العمر | |
|--------------|------------------------|----------------------|------------------|-------------|-------------|----------------------|------------------|------------|-------------|----------------------|------------------|-------------|----------------|
| | Educational Attendance | | | | Female | | | | Male | | | | |
| | Both Sexes | | كلا الجنسين | | Female | | اناث | | Male | | ذكور | | |
| المجموع | غير مبين | غير ملتحقين | ملتحقون | المجموع | غير مبين | غير ملتحقين | ملتحقون | المجموع | غير مبين | غير ملتحقين | ملتحقون | | |
| Total | Not Stated | Not Attending School | Attending School | Total | Not Stated | Not Attending School | Attending School | Total | Not Stated | Not Attending School | Attending School | | |
| 5 | 273 | - | 237 | 36 | 140 | - | 123 | 17 | 133 | - | 114 | 19 | 5 |
| 6 | 237 | - | 13 | 224 | 111 | - | 5 | 106 | 126 | - | 8 | 118 | 6 |
| 7 | 252 | - | 13 | 239 | 124 | - | 8 | 116 | 128 | - | 5 | 123 | 7 |
| 8 | 239 | - | 6 | 233 | 110 | - | 4 | 106 | 129 | - | 2 | 127 | 8 |
| 9 | 197 | - | 7 | 190 | 91 | - | 5 | 86 | 106 | - | 2 | 104 | 9 |
| 10 | 181 | - | 5 | 176 | 90 | - | 4 | 86 | 91 | - | 1 | 90 | 10 |
| 11 | 172 | - | 8 | 164 | 78 | - | 5 | 73 | 94 | - | 3 | 91 | 11 |
| 12 | 146 | - | 14 | 132 | 71 | - | 7 | 64 | 75 | - | 7 | 68 | 12 |
| 13 | 151 | - | 31 | 120 | 79 | - | 19 | 60 | 72 | - | 12 | 60 | 13 |
| 14 | 144 | - | 34 | 110 | 72 | - | 22 | 50 | 72 | - | 12 | 60 | 14 |
| 15 | 127 | - | 47 | 80 | 57 | - | 24 | 33 | 70 | - | 23 | 47 | 15 |
| 16 | 133 | - | 64 | 69 | 76 | - | 45 | 31 | 57 | - | 19 | 38 | 16 |
| 17 | 117 | 1 | 71 | 45 | 65 | 1 | 45 | 19 | 52 | - | 26 | 26 | 17 |
| 18 | 131 | - | 97 | 34 | 78 | - | 63 | 15 | 53 | - | 34 | 19 | 18 |
| 19 | 130 | - | 103 | 27 | 74 | - | 60 | 14 | 56 | - | 43 | 13 | 19 |
| 20 | 107 | 1 | 95 | 11 | 62 | 1 | 55 | 6 | 45 | - | 40 | 5 | 20 |
| 21 | 111 | 1 | 102 | 8 | 51 | - | 49 | 2 | 60 | 1 | 53 | 6 | 21 |
| 22 | 122 | - | 110 | 12 | 64 | - | 60 | 4 | 58 | - | 50 | 8 | 22 |
| 23 | 101 | - | 95 | 6 | 55 | - | 54 | 1 | 46 | - | 41 | 5 | 23 |
| 24 | 115 | - | 108 | 7 | 60 | - | 58 | 2 | 55 | - | 50 | 5 | 24 |
| 25 | 95 | - | 93 | 2 | 51 | - | 49 | 2 | 44 | - | 44 | - | 25 |
| 26 | 81 | - | 81 | - | 41 | - | 41 | - | 40 | - | 40 | - | 26 |
| 27 | 84 | - | 78 | 6 | 42 | - | 40 | 2 | 42 | - | 38 | 4 | 27 |
| 28 | 98 | - | 91 | 7 | 46 | - | 45 | 1 | 52 | - | 46 | 6 | 28 |
| 29 | 84 | - | 84 | - | 51 | - | 51 | - | 33 | - | 33 | - | 29 |
| 30+ | 1492 | - | 1482 | 10 | 756 | - | 756 | - | 736 | - | 726 | 10 | +30 |
| Not Stated | - | - | - | - | - | - | - | - | - | - | - | - | غير مبين |
| Total | 5120 | 3 | 3169 | 1948 | 2595 | 2 | 1697 | 896 | 2525 | 1 | 1472 | 1052 | المجموع |

جدول (29 تابع): السكان الفلسطينيون (5 سنوات فأكثر) حسب العمر بالسنوات والجنس والالتحاق بالتعليم ونوع التجمع

Table (29 Cont.): Palestinian Population (5 Years and Over) by Age in Years, Sex, Educational Attendance and Type of Locality
(Camps, مخيمات)

| Age | الالتحاق بالتعليم | | | | | | | | | | | العمر | |
|--------------|------------------------|----------------------|------------------|--------------|--------------|----------------------|------------------|-------------|--------------|----------------------|------------------|--------------|----------------|
| | Educational Attendance | | | | Female | | | | Male | | | | |
| | Both Sexes | | كلا الجنسين | | Female | | اناث | | Male | | ذكور | | |
| المجموع | غير مبين | غير ملتحقين | ملتحقون | المجموع | غير مبين | غير ملتحقين | ملتحقون | المجموع | غير مبين | غير ملتحقين | ملتحقون | | |
| Total | Not Stated | Not Attending School | Attending School | Total | Not Stated | Not Attending School | Attending School | Total | Not Stated | Not Attending School | Attending School | | |
| 5 | 2503 | - | 2285 | 218 | 1237 | - | 1145 | 92 | 1266 | - | 1140 | 126 | 5 |
| 6 | 2296 | - | 50 | 2246 | 1117 | - | 26 | 1091 | 1179 | - | 24 | 1155 | 6 |
| 7 | 2245 | - | 23 | 2222 | 1100 | - | 11 | 1089 | 1145 | - | 12 | 1133 | 7 |
| 8 | 2079 | - | 17 | 2062 | 1013 | - | 5 | 1008 | 1066 | - | 12 | 1054 | 8 |
| 9 | 1856 | - | 24 | 1832 | 899 | - | 15 | 884 | 957 | - | 9 | 948 | 9 |
| 10 | 1741 | - | 28 | 1713 | 840 | - | 12 | 828 | 901 | - | 16 | 885 | 10 |
| 11 | 1638 | - | 31 | 1607 | 773 | - | 16 | 757 | 865 | - | 15 | 850 | 11 |
| 12 | 1510 | - | 54 | 1456 | 746 | - | 24 | 722 | 764 | - | 30 | 734 | 12 |
| 13 | 1387 | - | 110 | 1277 | 663 | - | 48 | 615 | 724 | - | 62 | 662 | 13 |
| 14 | 1241 | - | 137 | 1104 | 578 | - | 62 | 516 | 663 | - | 75 | 588 | 14 |
| 15 | 1221 | 2 | 269 | 950 | 633 | - | 147 | 486 | 588 | 2 | 122 | 464 | 15 |
| 16 | 1103 | - | 325 | 778 | 536 | - | 184 | 352 | 567 | - | 141 | 426 | 16 |
| 17 | 1150 | - | 494 | 656 | 559 | - | 279 | 280 | 591 | - | 215 | 376 | 17 |
| 18 | 1177 | 1 | 636 | 540 | 560 | 1 | 361 | 198 | 617 | - | 275 | 342 | 18 |
| 19 | 1115 | - | 699 | 416 | 539 | - | 394 | 145 | 576 | - | 305 | 271 | 19 |
| 20 | 998 | - | 705 | 293 | 506 | - | 401 | 105 | 492 | - | 304 | 188 | 20 |
| 21 | 1057 | - | 822 | 235 | 512 | - | 445 | 67 | 545 | - | 377 | 168 | 21 |
| 22 | 1003 | 1 | 835 | 167 | 495 | - | 460 | 35 | 508 | 1 | 375 | 132 | 22 |
| 23 | 1040 | 1 | 932 | 107 | 511 | 1 | 491 | 19 | 529 | - | 441 | 88 | 23 |
| 24 | 966 | 1 | 881 | 84 | 463 | 1 | 451 | 11 | 503 | - | 430 | 73 | 24 |
| 25 | 923 | - | 857 | 66 | 444 | - | 437 | 7 | 479 | - | 420 | 59 | 25 |
| 26 | 853 | - | 800 | 53 | 403 | - | 397 | 6 | 450 | - | 403 | 47 | 26 |
| 27 | 780 | - | 738 | 42 | 382 | - | 380 | 2 | 398 | - | 358 | 40 | 27 |
| 28 | 883 | 1 | 837 | 45 | 420 | 1 | 415 | 4 | 463 | - | 422 | 41 | 28 |
| 29 | 730 | 1 | 690 | 39 | 358 | 1 | 353 | 4 | 372 | - | 337 | 35 | 29 |
| 30+ | 14104 | 13 | 13922 | 169 | 7310 | 10 | 7277 | 23 | 6794 | 3 | 6645 | 146 | +30 |
| Not Stated | 2 | 1 | 1 | - | - | - | - | - | 2 | 1 | 1 | - | غير مبين |
| Total | 47601 | 22 | 27202 | 20377 | 23597 | 15 | 14236 | 9346 | 24004 | 7 | 12966 | 11031 | المجموع |

جدول (29 تابع): السكان الفلسطينيين (5 سنوات فأكثر) حسب العمر بالسنوات والجنس والالتحاق بالتعليم ونوع التجمع

Table (29 Cont.): Palestinian Population (5 Years and Over) by Age in Years, Sex, Educational Attendance and Type of Locality
(المجموع، Total)

| Age | الالتحاق بالتعليم | | | | | | | | | | | العمر | |
|--------------|------------------------|----------------------|------------------|--------------|--------------|----------------------|------------------|--------------|--------------|----------------------|------------------|--------------|----------------|
| | Educational Attendance | | | | Female | | | | Male | | | | |
| | Both Sexes | | كلا الجنسين | | Female | | اناث | | Male | | ذكور | | |
| المجموع | غير مبين | غير ملتحقين | ملتحقون | المجموع | غير مبين | غير ملتحقين | ملتحقون | المجموع | غير مبين | غير ملتحقين | ملتحقون | | |
| Total | Not Stated | Not Attending School | Attending School | Total | Not Stated | Not Attending School | Attending School | Total | Not Stated | Not Attending School | Attending School | | |
| 5 | 7322 | - | 6659 | 663 | 3612 | - | 3293 | 319 | 3710 | - | 3366 | 344 | 5 |
| 6 | 7081 | - | 222 | 6859 | 3436 | - | 118 | 3318 | 3645 | - | 104 | 3541 | 6 |
| 7 | 6664 | - | 109 | 6555 | 3214 | - | 58 | 3156 | 3450 | - | 51 | 3399 | 7 |
| 8 | 6365 | - | 85 | 6280 | 3155 | - | 37 | 3118 | 3210 | - | 48 | 3162 | 8 |
| 9 | 5771 | - | 98 | 5673 | 2821 | - | 50 | 2771 | 2950 | - | 48 | 2902 | 9 |
| 10 | 5342 | - | 103 | 5239 | 2651 | - | 52 | 2599 | 2691 | - | 51 | 2640 | 10 |
| 11 | 5108 | - | 151 | 4957 | 2468 | - | 73 | 2395 | 2640 | - | 78 | 2562 | 11 |
| 12 | 4685 | 3 | 224 | 4458 | 2267 | 1 | 98 | 2168 | 2418 | 2 | 126 | 2290 | 12 |
| 13 | 4566 | 1 | 403 | 4162 | 2180 | - | 192 | 1988 | 2386 | 1 | 211 | 2174 | 13 |
| 14 | 4051 | 1 | 573 | 3477 | 1961 | - | 308 | 1653 | 2090 | 1 | 265 | 1824 | 14 |
| 15 | 4013 | 2 | 979 | 3032 | 1975 | - | 572 | 1403 | 2038 | 2 | 407 | 1629 | 15 |
| 16 | 3593 | 1 | 1262 | 2330 | 1732 | - | 736 | 996 | 1861 | 1 | 526 | 1334 | 16 |
| 17 | 3601 | 1 | 1622 | 1978 | 1734 | 1 | 936 | 797 | 1867 | - | 686 | 1181 | 17 |
| 18 | 3616 | 2 | 2127 | 1487 | 1765 | 2 | 1230 | 533 | 1851 | - | 897 | 954 | 18 |
| 19 | 3411 | 2 | 2278 | 1131 | 1710 | 2 | 1315 | 393 | 1701 | - | 963 | 738 | 19 |
| 20 | 3131 | 3 | 2319 | 809 | 1528 | 2 | 1254 | 272 | 1603 | 1 | 1065 | 537 | 20 |
| 21 | 3176 | 1 | 2555 | 620 | 1516 | - | 1350 | 166 | 1660 | 1 | 1205 | 454 | 21 |
| 22 | 2993 | 3 | 2527 | 463 | 1442 | 1 | 1340 | 101 | 1551 | 2 | 1187 | 362 | 22 |
| 23 | 2999 | 2 | 2684 | 313 | 1480 | 1 | 1430 | 49 | 1519 | 1 | 1254 | 264 | 23 |
| 24 | 2768 | 1 | 2508 | 259 | 1332 | 1 | 1293 | 38 | 1436 | - | 1215 | 221 | 24 |
| 25 | 2568 | 1 | 2371 | 196 | 1245 | 1 | 1218 | 26 | 1323 | - | 1153 | 170 | 25 |
| 26 | 2352 | - | 2210 | 142 | 1087 | - | 1070 | 17 | 1265 | - | 1140 | 125 | 26 |
| 27 | 2195 | 1 | 2087 | 107 | 1111 | 1 | 1101 | 9 | 1084 | - | 986 | 98 | 27 |
| 28 | 2324 | 2 | 2203 | 119 | 1094 | 1 | 1083 | 10 | 1230 | 1 | 1120 | 109 | 28 |
| 29 | 1968 | 2 | 1865 | 101 | 976 | 2 | 965 | 9 | 992 | - | 900 | 92 | 29 |
| 30+ | 39681 | 36 | 39167 | 478 | 20053 | 27 | 19971 | 55 | 19628 | 9 | 19196 | 423 | +30 |
| Not Stated | 30 | 7 | 17 | 6 | 14 | 4 | 9 | 1 | 16 | 3 | 8 | 5 | غير مبين |
| Total | 141374 | 72 | 79408 | 61894 | 69559 | 47 | 41152 | 28360 | 71815 | 25 | 38256 | 33534 | المجموع |

جدول 30: السكان الفلسطينيين (5 سنوات فأكثر) حسب الالتحاق بالتعليم والجنس والعمر ونوع التجمع

Table 30: Palestinian Population (5 Years and Over) by Educational Attendance, Sex, Age and Type of Locality
(Urban, حضر)

| Educational Attendance and Sex | المجموع Total | العمر | | | | | | | | | | الالتحاق بالتعليم والجنس |
|--------------------------------|------------------|------------------------|-------------|-------------|-------------|-------------|--------------|-------------|--------------|--------------|-------------|--------------------------|
| | | غير مبين Not Stated | +65 | 64 - 55 | 54 - 45 | 44 - 35 | 34 - 25 | 24 - 20 | 19 - 15 | 14 - 6 | 5 | |
| Male | | | | | | | | | | | | ذكور |
| Attending | 21451 | 5 | - | - | 12 | 91 | 526 | 1160 | 3814 | 15644 | 199 | ملتحق حالياً |
| Attended and Left | 9754 | 3 | 322 | 365 | 740 | 1668 | 2711 | 2033 | 1545 | 367 | - | التحق وترك |
| Attended and Graduated | 9928 | 2 | 102 | 423 | 1385 | 2311 | 3402 | 1633 | 638 | 32 | - | التحق وتخرج |
| Never Attended | 4136 | 2 | 691 | 355 | 178 | 179 | 151 | 99 | 93 | 276 | 2112 | لم يلتحق ابداً |
| Not Stated | 17 | 2 | 5 | - | 1 | - | 1 | 3 | 1 | 4 | - | غير مبين |
| Total | 45286 | 14 | 1120 | 1143 | 2316 | 4249 | 6791 | 4928 | 6091 | 16323 | 2311 | المجموع |
| Female | | | | | | | | | | | | إناث |
| Attending | 18118 | 1 | - | - | 5 | 14 | 56 | 374 | 2549 | 14909 | 210 | ملتحق حالياً |
| Attended and Left | 9826 | 1 | 35 | 133 | 607 | 1634 | 2859 | 2190 | 2025 | 342 | - | التحق وترك |
| Attended and Graduated | 8029 | 2 | 11 | 54 | 679 | 1644 | 2828 | 1727 | 1024 | 60 | - | التحق وتخرج |
| Never Attended | 7364 | 6 | 1331 | 1266 | 941 | 647 | 498 | 226 | 138 | 286 | 2025 | لم يلتحق ابداً |
| Not Stated | 30 | 4 | 6 | 6 | 2 | 1 | 5 | 2 | 3 | 1 | - | غير مبين |
| Total | 43367 | 14 | 1383 | 1459 | 2234 | 3940 | 6246 | 4519 | 5739 | 15598 | 2235 | المجموع |
| Both Sexes | | | | | | | | | | | | كلا الجنسين |
| Attending | 39569 | 6 | - | - | 17 | 105 | 582 | 1534 | 6363 | 30553 | 409 | ملتحق حالياً |
| Attended and Left | 19580 | 4 | 357 | 498 | 1347 | 3302 | 5570 | 4223 | 3570 | 709 | - | التحق وترك |
| Attended and Graduated | 17957 | 4 | 113 | 477 | 2064 | 3955 | 6230 | 3360 | 1662 | 92 | - | التحق وتخرج |
| Never Attended | 11500 | 8 | 2022 | 1621 | 1119 | 826 | 649 | 325 | 231 | 562 | 4137 | لم يلتحق ابداً |
| Not Stated | 47 | 6 | 11 | 6 | 3 | 1 | 6 | 5 | 4 | 5 | - | غير مبين |
| Total | 88653 | 28 | 2503 | 2602 | 4550 | 8189 | 13037 | 9447 | 11830 | 31921 | 4546 | المجموع |

جدول (30 تابع): السكان الفلسطينيون (5 سنوات فأكثر) حسب الالتحاق بالتعليم والجنس والعمر ونوع التجمع

Table (30 Cont.): Palestinian Population (5 Years and Over) by Educational Attendance, Sex, Age and Type of Locality

(Rural, ريف)

| Educational Attendance and Sex | المجموع Total | العمر | | | | | | | | | | الالتحاق بالتعليم والجنس |
|--------------------------------|------------------|------------------------|------------|------------|------------|------------|------------|------------|------------|-------------|------------|--------------------------|
| | | غير مبين Not Stated | +65 | 64 - 55 | 54 - 45 | 44 - 35 | 34 - 25 | 24 - 20 | 19 - 15 | 14 - 6 | 5 | |
| Male | | | | | | | | | | | | ذكور |
| Attending | 1052 | - | - | - | 2 | 1 | 17 | 29 | 143 | 841 | 19 | ملتحق حالياً |
| Attended and Left | 670 | - | 10 | 23 | 48 | 109 | 194 | 161 | 96 | 29 | - | التحق وترك |
| Attended and Graduated | 529 | - | 4 | 15 | 75 | 122 | 209 | 66 | 37 | 1 | - | التحق وتخرج |
| Never Attended | 273 | - | 49 | 28 | 18 | 13 | 10 | 7 | 12 | 22 | 114 | لم يلتحق ابداً |
| Not Stated | 1 | - | - | - | - | - | - | 1 | - | - | - | غير مبين |
| Total | 2525 | - | 63 | 66 | 143 | 245 | 430 | 264 | 288 | 893 | 133 | المجموع |
| Female | | | | | | | | | | | | إناث |
| Attending | 896 | - | - | - | - | - | 5 | 15 | 112 | 747 | 17 | ملتحق حالياً |
| Attended and Left | 607 | - | 1 | 8 | 29 | 101 | 175 | 120 | 135 | 38 | - | التحق وترك |
| Attended and Graduated | 491 | - | - | 1 | 40 | 80 | 180 | 113 | 71 | 6 | - | التحق وتخرج |
| Never Attended | 599 | - | 79 | 78 | 70 | 64 | 76 | 43 | 31 | 35 | 123 | لم يلتحق ابداً |
| Not Stated | 2 | - | - | - | - | - | - | 1 | 1 | - | - | غير مبين |
| Total | 2595 | - | 80 | 87 | 139 | 245 | 436 | 292 | 350 | 826 | 140 | المجموع |
| Both Sexes | | | | | | | | | | | | كلا الجنسين |
| Attending | 1948 | - | - | - | 2 | 1 | 22 | 44 | 255 | 1588 | 36 | ملتحق حالياً |
| Attended and Left | 1277 | - | 11 | 31 | 77 | 210 | 369 | 281 | 231 | 67 | - | التحق وترك |
| Attended and Graduated | 1020 | - | 4 | 16 | 115 | 202 | 389 | 179 | 108 | 7 | - | التحق وتخرج |
| Never Attended | 872 | - | 128 | 106 | 88 | 77 | 86 | 50 | 43 | 57 | 237 | لم يلتحق ابداً |
| Not Stated | 3 | - | - | - | - | - | - | 2 | 1 | - | - | غير مبين |
| Total | 5120 | - | 143 | 153 | 282 | 490 | 866 | 556 | 638 | 1719 | 273 | المجموع |

جدول (30 تابع): السكان الفلسطينيون (5 سنوات فأكثر) حسب الالتحاق بالتعليم والجنس والعمر ونوع التجمع

Table (30 Cont.): Palestinian Population (5 Years and Over) by Educational Attendance, Sex, Age and Type of Locality

(مخيمات، Camps)

| Educational Attendance and Sex | المجموع Total | العمر | | | | | | | | | | الالتحاق بالتعليم والجنس |
|--------------------------------|------------------|------------------------|-------------|-------------|-------------|-------------|-------------|-------------|-------------|--------------|-------------|--------------------------|
| | | غير مبين Not Stated | +65 | 64 - 55 | 54 - 45 | 44 - 35 | 34 - 25 | 24 - 20 | 19 - 15 | 14 - 6 | 5 | |
| Male | | | | | | | | | | | | ذكور |
| Attending | 11031 | - | - | - | 3 | 36 | 329 | 649 | 1879 | 8009 | 126 | ملتحق حالياً |
| Attended and Left | 5071 | 1 | 193 | 224 | 364 | 924 | 1558 | 972 | 689 | 146 | - | التحق وترك |
| Attended and Graduated | 5726 | - | 46 | 233 | 592 | 1215 | 2377 | 927 | 327 | 9 | - | التحق وتخرج |
| Never Attended | 2169 | - | 538 | 199 | 47 | 41 | 34 | 28 | 42 | 100 | 1140 | لم يلتحق ابداً |
| Not Stated | 7 | 1 | 3 | - | - | - | - | 1 | 2 | - | - | غير مبين |
| Total | 24004 | 2 | 780 | 656 | 1006 | 2216 | 4298 | 2577 | 2939 | 8264 | 1266 | المجموع |
| Female | | | | | | | | | | | | إناث |
| Attending | 9346 | - | - | - | 1 | 4 | 41 | 237 | 1461 | 7510 | 92 | ملتحق حالياً |
| Attended and Left | 5358 | - | 15 | 88 | 359 | 969 | 1749 | 1181 | 879 | 118 | - | التحق وترك |
| Attended and Graduated | 4893 | - | 4 | 24 | 391 | 956 | 2029 | 1014 | 460 | 15 | - | التحق وتخرج |
| Never Attended | 3985 | - | 1053 | 967 | 443 | 114 | 98 | 53 | 26 | 86 | 1145 | لم يلتحق ابداً |
| Not Stated | 15 | - | 3 | 4 | 2 | 1 | 2 | 2 | 1 | - | - | غير مبين |
| Total | 23597 | - | 1075 | 1083 | 1196 | 2044 | 3919 | 2487 | 2827 | 7729 | 1237 | المجموع |
| Both Sexes | | | | | | | | | | | | كلا الجنسين |
| Attending | 20377 | - | - | - | 4 | 40 | 370 | 886 | 3340 | 15519 | 218 | ملتحق حالياً |
| Attended and Left | 10429 | 1 | 208 | 312 | 723 | 1893 | 3307 | 2153 | 1568 | 264 | - | التحق وترك |
| Attended and Graduated | 10619 | - | 50 | 257 | 983 | 2171 | 4406 | 1941 | 787 | 24 | - | التحق وتخرج |
| Never Attended | 6154 | - | 1591 | 1166 | 490 | 155 | 132 | 81 | 68 | 186 | 2285 | لم يلتحق ابداً |
| Not Stated | 22 | 1 | 6 | 4 | 2 | 1 | 2 | 3 | 3 | - | - | غير مبين |
| Total | 47601 | 2 | 1855 | 1739 | 2202 | 4260 | 8217 | 5064 | 5766 | 15993 | 2503 | المجموع |

جدول (30 تابع): السكان الفلسطينيين (5 سنوات فأكثر) حسب الالتحاق بالتعليم والجنس والعمر ونوع التجمع

Table (30 Cont.):Palestinian Population (5 Years and Over) by Educational Attendance, Sex, Age and Type of Locality

(المجموع، Total)

| Educational Attendance and Sex | المجموع Total | العمر | | | | | | | | | | الالتحاق بالتعليم والجنس |
|--------------------------------|------------------|------------------------|-------------|-------------|-------------|--------------|--------------|--------------|--------------|--------------|-------------|--------------------------|
| | | غير مبين Not Stated | +65 | 64 - 55 | 54 - 45 | 44 - 35 | 34 - 25 | 24 - 20 | 19 - 15 | 14 - 6 | 5 | |
| Male | | | | | | | | | | | | ذكور |
| Attending | 33534 | 5 | - | - | 17 | 128 | 872 | 1838 | 5836 | 24494 | 344 | ملتحق حالياً |
| Attended and Left | 15495 | 4 | 525 | 612 | 1152 | 2701 | 4463 | 3166 | 2330 | 542 | - | التحق وترك |
| Attended and Graduated | 16183 | 2 | 152 | 671 | 2052 | 3648 | 5988 | 2626 | 1002 | 42 | - | التحق وتخرج |
| Never Attended | 6578 | 2 | 1278 | 582 | 243 | 233 | 195 | 134 | 147 | 398 | 3366 | لم يلتحق ابداً |
| Not Stated | 25 | 3 | 8 | - | 1 | - | 1 | 5 | 3 | 4 | - | غير مبين |
| Total | 71815 | 16 | 1963 | 1865 | 3465 | 6710 | 11519 | 7769 | 9318 | 25480 | 3710 | المجموع |
| Female | | | | | | | | | | | | إناث |
| Attending | 28360 | 1 | - | - | 6 | 18 | 102 | 626 | 4122 | 23166 | 319 | ملتحق حالياً |
| Attended and Left | 15791 | 1 | 51 | 229 | 995 | 2704 | 4783 | 3491 | 3039 | 498 | - | التحق وترك |
| Attended and Graduated | 13413 | 2 | 15 | 79 | 1110 | 2680 | 5037 | 2854 | 1555 | 81 | - | التحق وتخرج |
| Never Attended | 11948 | 6 | 2463 | 2311 | 1454 | 825 | 672 | 322 | 195 | 407 | 3293 | لم يلتحق ابداً |
| Not Stated | 47 | 4 | 9 | 10 | 4 | 2 | 7 | 5 | 5 | 1 | - | غير مبين |
| Total | 69559 | 14 | 2538 | 2629 | 3569 | 6229 | 10601 | 7298 | 8916 | 24153 | 3612 | المجموع |
| Both Sexes | | | | | | | | | | | | كلا الجنسين |
| Attending | 61894 | 6 | - | - | 23 | 146 | 974 | 2464 | 9958 | 47660 | 663 | ملتحق حالياً |
| Attended and Left | 31286 | 5 | 576 | 841 | 2147 | 5405 | 9246 | 6657 | 5369 | 1040 | - | التحق وترك |
| Attended and Graduated | 29596 | 4 | 167 | 750 | 3162 | 6328 | 11025 | 5480 | 2557 | 123 | - | التحق وتخرج |
| Never Attended | 18526 | 8 | 3741 | 2893 | 1697 | 1058 | 867 | 456 | 342 | 805 | 6659 | لم يلتحق ابداً |
| Not Stated | 72 | 7 | 17 | 10 | 5 | 2 | 8 | 10 | 8 | 5 | - | غير مبين |
| Total | 141374 | 30 | 4501 | 4494 | 7034 | 12939 | 22120 | 15067 | 18234 | 49633 | 7322 | المجموع |

جدول 31: السكان الفلسطينيون (10 سنوات فأكثر) حسب سنوات الدراسة المكتملة والجنس والعمر ونوع التجمع

Table 31: Palestinian Population (10 Years and Over) by Years of Schooling Completed, Sex, Age and Type of Locality (Urban, حضر)

| Years of Schooling Completed and Sex | المجموع Total | العمر | | | | | | | | | سنوات الدراسة المكتملة والجنس | |
|--------------------------------------|------------------|--------------------------------|-------------|-------------|-------------|-------------|-------------|-------------|-------------|-------------|-------------------------------|----------------|
| | | Age غير مبيّن Not Stated | +65 | 64 - 55 | 54 - 45 | 44 - 35 | 34 - 25 | 24 - 20 | 19 - 15 | 14 - 10 | | |
| Male | | | | | | | | | | | | ذكور |
| 0 | 1926 | 2 | 699 | 359 | 182 | 185 | 164 | 108 | 99 | 128 | | 0 |
| 1 | 154 | - | 9 | 6 | 10 | 25 | 33 | 20 | 24 | 27 | | 1 |
| 2 | 416 | - | 31 | 28 | 28 | 59 | 83 | 60 | 45 | 82 | | 2 |
| 3 | 1043 | 1 | 73 | 56 | 53 | 91 | 160 | 90 | 98 | 421 | | 3 |
| 4 | 2623 | - | 116 | 65 | 48 | 130 | 246 | 157 | 187 | 1674 | | 4 |
| 5 | 3403 | 2 | 48 | 64 | 122 | 343 | 535 | 267 | 284 | 1738 | | 5 |
| 6 | 4225 | 3 | 80 | 111 | 267 | 554 | 804 | 438 | 464 | 1504 | | 6 |
| 7 | 2271 | - | 9 | 18 | 55 | 151 | 267 | 186 | 375 | 1210 | | 7 |
| 8 | 2468 | - | 2 | 21 | 74 | 299 | 385 | 212 | 519 | 956 | | 8 |
| 9 | 3385 | - | 10 | 79 | 224 | 494 | 731 | 508 | 1183 | 156 | | 9 |
| 10 | 1426 | - | 5 | 28 | 66 | 87 | 142 | 190 | 908 | - | | 10 |
| 11 | 2404 | - | 3 | 29 | 141 | 194 | 358 | 601 | 1078 | - | | 11 |
| 12 | 3779 | 1 | 14 | 114 | 448 | 459 | 1221 | 931 | 591 | - | | 12 |
| 13 | 588 | - | 1 | 3 | 19 | 46 | 112 | 222 | 185 | - | | 13 |
| 14 | 1348 | 1 | 2 | 48 | 136 | 253 | 487 | 376 | 45 | - | | 14 |
| 15 | 546 | 1 | 1 | 5 | 11 | 46 | 170 | 312 | - | - | | 15 |
| 16 | 1598 | - | 10 | 79 | 286 | 565 | 477 | 181 | - | - | | 16 |
| 17+ | 919 | - | 2 | 29 | 146 | 266 | 411 | 65 | - | - | | +17 |
| Not Stated | 34 | 3 | 5 | 1 | - | 2 | 5 | 4 | 6 | 8 | | غير مبيّن |
| Total | 34556 | 14 | 1120 | 1143 | 2316 | 4249 | 6791 | 4928 | 6091 | 7904 | | المجموع |
| Female | | | | | | | | | | | | إناث |
| 0 | 5228 | 6 | 1333 | 1267 | 950 | 656 | 511 | 229 | 141 | 135 | | 0 |
| 1 | 166 | - | 1 | 8 | 28 | 41 | 47 | 13 | 7 | 21 | | 1 |
| 2 | 430 | - | 4 | 21 | 55 | 71 | 124 | 45 | 47 | 63 | | 2 |
| 3 | 1083 | - | 8 | 36 | 75 | 132 | 199 | 96 | 82 | 455 | | 3 |
| 4 | 2554 | - | 8 | 28 | 73 | 155 | 281 | 146 | 174 | 1689 | | 4 |
| 5 | 2912 | - | 5 | 17 | 98 | 230 | 425 | 218 | 229 | 1690 | | 5 |
| 6 | 3841 | 1 | 14 | 26 | 196 | 465 | 800 | 483 | 527 | 1329 | | 6 |
| 7 | 2521 | - | - | 5 | 42 | 174 | 351 | 333 | 477 | 1139 | | 7 |
| 8 | 2558 | 1 | - | 1 | 55 | 243 | 414 | 346 | 627 | 871 | | 8 |
| 9 | 3551 | - | 1 | 19 | 141 | 520 | 802 | 712 | 1217 | 139 | | 9 |

جدول (31 تابع): السكان الفلسطينيون (10 سنوات فأكثر) حسب سنوات الدراسة المكتملة والجنس والعمر ونوع التجمع

Table (31 Cont.): Palestinian Population (10 Years and Over) by Years of Schooling Completed, Sex, Age and Type of Locality (Urban, حضر)

| Years of Schooling Completed and Sex | المجموع Total | العمر | | | | | | | | | سنوات الدراسة المكتملة والجنس |
|--------------------------------------|------------------|------------------------|-------------|-------------|-------------|-------------|--------------|-------------|--------------|--------------|-------------------------------|
| | | غير مبين Not Stated | +65 | 64 - 55 | 54 - 45 | 44 - 35 | 34 - 25 | 24 - 20 | 19 - 15 | 14 - 10 | |
| 10 | 1528 | - | 2 | 1 | 30 | 169 | 249 | 292 | 785 | - | 10 |
| 11 | 1702 | - | - | 4 | 66 | 178 | 334 | 388 | 732 | - | 11 |
| 12 | 3055 | 1 | - | 13 | 276 | 553 | 1000 | 706 | 506 | - | 12 |
| 13 | 293 | - | - | - | 5 | 12 | 43 | 91 | 142 | - | 13 |
| 14 | 904 | 1 | - | 5 | 91 | 168 | 401 | 199 | 39 | - | 14 |
| 15 | 175 | - | 1 | - | 9 | 13 | 39 | 113 | - | - | 15 |
| 16 | 441 | - | - | 2 | 35 | 124 | 182 | 98 | - | - | 16 |
| 17+ | 86 | - | - | - | 7 | 34 | 38 | 7 | - | - | +17 |
| Not Stated | 43 | 4 | 6 | 6 | 2 | 2 | 6 | 4 | 7 | 6 | غير مبين |
| Total | 33071 | 14 | 1383 | 1459 | 2234 | 3940 | 6246 | 4519 | 5739 | 7537 | المجموع كلا الجنسين |
| Both Sexes | | | | | | | | | | | |
| 0 | 7154 | 8 | 2032 | 1626 | 1132 | 841 | 675 | 337 | 240 | 263 | 0 |
| 1 | 320 | - | 10 | 14 | 38 | 66 | 80 | 33 | 31 | 48 | 1 |
| 2 | 846 | - | 35 | 49 | 83 | 130 | 207 | 105 | 92 | 145 | 2 |
| 3 | 2126 | 1 | 81 | 92 | 128 | 223 | 359 | 186 | 180 | 876 | 3 |
| 4 | 5177 | - | 124 | 93 | 121 | 285 | 527 | 303 | 361 | 3363 | 4 |
| 5 | 6315 | 2 | 53 | 81 | 220 | 573 | 960 | 485 | 513 | 3428 | 5 |
| 6 | 8066 | 4 | 94 | 137 | 463 | 1019 | 1604 | 921 | 991 | 2833 | 6 |
| 7 | 4792 | - | 9 | 23 | 97 | 325 | 618 | 519 | 852 | 2349 | 7 |
| 8 | 5026 | 1 | 2 | 22 | 129 | 542 | 799 | 558 | 1146 | 1827 | 8 |
| 9 | 6936 | - | 11 | 98 | 365 | 1014 | 1533 | 1220 | 2400 | 295 | 9 |
| 10 | 2954 | - | 7 | 29 | 96 | 256 | 391 | 482 | 1693 | - | 10 |
| 11 | 4106 | - | 3 | 33 | 207 | 372 | 692 | 989 | 1810 | - | 11 |
| 12 | 6834 | 2 | 14 | 127 | 724 | 1012 | 2221 | 1637 | 1097 | - | 12 |
| 13 | 881 | - | 1 | 3 | 24 | 58 | 155 | 313 | 327 | - | 13 |
| 14 | 2252 | 2 | 2 | 53 | 227 | 421 | 888 | 575 | 84 | - | 14 |
| 15 | 721 | 1 | 2 | 5 | 20 | 59 | 209 | 425 | - | - | 15 |
| 16 | 2039 | - | 10 | 81 | 321 | 689 | 659 | 279 | - | - | 16 |
| 17+ | 1005 | - | 2 | 29 | 153 | 300 | 449 | 72 | - | - | +17 |
| Not Stated | 77 | 7 | 11 | 7 | 2 | 4 | 11 | 8 | 13 | 14 | غير مبين |
| Total | 67627 | 28 | 2503 | 2602 | 4550 | 8189 | 13037 | 9447 | 11830 | 15441 | المجموع |

جدول (31 تابع): السكان الفلسطينيون (10 سنوات فأكثر) حسب سنوات الدراسة المكتملة والجنس والعمر ونوع التجمع

Table (31 Cont.): Palestinian Population (10 Years and Over) by Years of Schooling Completed, Sex, Age and Type of Locality
(Rural, ريف)

| Years of Schooling Completed and Sex | المجموع Total | العمر | | | | | | | | | سنوات الدراسة المكتملة والجنس | |
|--------------------------------------|------------------|------------------------|-----------|-----------|------------|------------|------------|------------|------------|------------|-------------------------------|----------------|
| | | غير مبين Not Stated | +65 | 64 - 55 | 54 - 45 | 44 - 35 | 34 - 25 | 24 - 20 | 19 - 15 | 14 - 10 | | |
| Male | | | | | | | | | | | | ذكور |
| 0 | 148 | - | 50 | 28 | 19 | 13 | 12 | 7 | 12 | 7 | | 0 |
| 1 | 5 | - | 1 | - | 1 | 1 | 1 | - | 1 | - | | 1 |
| 2 | 30 | - | - | 1 | - | 5 | 4 | 8 | 3 | 9 | | 2 |
| 3 | 77 | - | 3 | 4 | - | 3 | 6 | 8 | 8 | 45 | | 3 |
| 4 | 171 | - | 3 | 3 | 2 | 11 | 18 | 16 | 15 | 103 | | 4 |
| 5 | 196 | - | 2 | 4 | 4 | 23 | 34 | 15 | 22 | 92 | | 5 |
| 6 | 211 | - | 3 | 4 | 23 | 28 | 55 | 15 | 30 | 53 | | 6 |
| 7 | 125 | - | - | 1 | 7 | 12 | 29 | 13 | 14 | 49 | | 7 |
| 8 | 151 | - | - | 2 | 5 | 22 | 33 | 17 | 31 | 41 | | 8 |
| 9 | 167 | - | - | 4 | 14 | 31 | 39 | 20 | 54 | 5 | | 9 |
| 10 | 88 | - | - | 4 | 7 | 2 | 11 | 24 | 40 | - | | 10 |
| 11 | 121 | - | - | 2 | 8 | 10 | 26 | 41 | 34 | - | | 11 |
| 12 | 194 | - | - | 4 | 26 | 27 | 75 | 41 | 21 | - | | 12 |
| 13 | 18 | - | - | 1 | - | - | 7 | 8 | 2 | - | | 13 |
| 14 | 65 | - | - | - | 11 | 12 | 24 | 17 | 1 | - | | 14 |
| 15 | 22 | - | 1 | - | 1 | 8 | 7 | 5 | - | - | | 15 |
| 16 | 83 | - | - | 4 | 9 | 27 | 37 | 6 | - | - | | 16 |
| 17+ | 30 | - | - | - | 6 | 10 | 12 | 2 | - | - | | +17 |
| Not Stated | 1 | - | - | - | - | - | - | 1 | - | - | | غير مبين |
| Total | 1903 | - | 63 | 66 | 143 | 245 | 430 | 264 | 288 | 404 | | المجموع |
| Female | | | | | | | | | | | | إناث |
| 0 | 467 | - | 79 | 78 | 71 | 66 | 80 | 43 | 32 | 18 | | 0 |
| 1 | 14 | - | - | - | - | 4 | 3 | 1 | 4 | 2 | | 1 |
| 2 | 33 | - | 1 | 1 | 1 | 6 | 7 | 5 | 5 | 7 | | 2 |
| 3 | 63 | - | - | 1 | 2 | 10 | 6 | 6 | 10 | 28 | | 3 |
| 4 | 131 | - | - | - | 3 | 9 | 20 | 9 | 16 | 74 | | 4 |
| 5 | 171 | - | - | 2 | 7 | 11 | 24 | 12 | 15 | 100 | | 5 |
| 6 | 219 | - | - | 1 | 16 | 31 | 41 | 20 | 45 | 65 | | 6 |
| 7 | 128 | - | - | 1 | 1 | 8 | 18 | 15 | 27 | 58 | | 7 |
| 8 | 137 | - | - | 2 | 2 | 21 | 26 | 21 | 32 | 33 | | 8 |
| 9 | 180 | - | - | - | 6 | 29 | 45 | 45 | 50 | 5 | | 9 |

جدول (31 تابع): السكان الفلسطينيون (10 سنوات فأكثر) حسب سنوات الدراسة المكتملة والجنس والعمر ونوع التجمع

Table (31 Cont.): Palestinian Population (10 Years and Over) by Years of Schooling Completed, Sex, Age and Type of Locality
(Rural, ريف)

| Years of Schooling Completed and Sex | المجموع Total | العمر | | | | | | | | | سنوات الدراسة المكتملة والجنس |
|--------------------------------------|------------------|------------------------|------------|------------|------------|------------|------------|------------|------------|------------|-------------------------------|
| | | غير مبين Not Stated | +65 | 64 - 55 | 54 - 45 | 44 - 35 | 34 - 25 | 24 - 20 | 19 - 15 | 14 - 10 | |
| 10 | 77 | - | - | 1 | 4 | 8 | 10 | 13 | 41 | - | 10 |
| 11 | 97 | - | - | - | 4 | 10 | 24 | 22 | 37 | - | 11 |
| 12 | 183 | - | - | - | 16 | 21 | 70 | 49 | 27 | - | 12 |
| 13 | 16 | - | - | - | - | 1 | 5 | 4 | 6 | - | 13 |
| 14 | 50 | - | - | - | 1 | 6 | 27 | 14 | 2 | - | 14 |
| 15 | 14 | - | - | - | 1 | - | 8 | 5 | - | - | 15 |
| 16 | 32 | - | - | - | 3 | 4 | 18 | 7 | - | - | 16 |
| 17+ | 4 | - | - | - | 1 | - | 3 | - | - | - | +17 |
| Not Stated | 3 | - | - | - | - | - | 1 | 1 | 1 | - | غير مبين |
| Total | 2019 | - | 80 | 87 | 139 | 245 | 436 | 292 | 350 | 390 | المجموع كلا الجنسين |
| Both Sexes | | | | | | | | | | | |
| 0 | 615 | - | 129 | 106 | 90 | 79 | 92 | 50 | 44 | 25 | 0 |
| 1 | 19 | - | 1 | - | 1 | 5 | 4 | 1 | 5 | 2 | 1 |
| 2 | 63 | - | 1 | 2 | 1 | 11 | 11 | 13 | 8 | 16 | 2 |
| 3 | 140 | - | 3 | 5 | 2 | 13 | 12 | 14 | 18 | 73 | 3 |
| 4 | 302 | - | 3 | 3 | 5 | 20 | 38 | 25 | 31 | 177 | 4 |
| 5 | 367 | - | 2 | 6 | 11 | 34 | 58 | 27 | 37 | 192 | 5 |
| 6 | 430 | - | 3 | 5 | 39 | 59 | 96 | 35 | 75 | 118 | 6 |
| 7 | 253 | - | - | 2 | 8 | 20 | 47 | 28 | 41 | 107 | 7 |
| 8 | 288 | - | - | 4 | 7 | 43 | 59 | 38 | 63 | 74 | 8 |
| 9 | 347 | - | - | 4 | 20 | 60 | 84 | 65 | 104 | 10 | 9 |
| 10 | 165 | - | - | 5 | 11 | 10 | 21 | 37 | 81 | - | 10 |
| 11 | 218 | - | - | 2 | 12 | 20 | 50 | 63 | 71 | - | 11 |
| 12 | 377 | - | - | 4 | 42 | 48 | 145 | 90 | 48 | - | 12 |
| 13 | 34 | - | - | 1 | - | 1 | 12 | 12 | 8 | - | 13 |
| 14 | 115 | - | - | - | 12 | 18 | 51 | 31 | 3 | - | 14 |
| 15 | 36 | - | 1 | - | 2 | 8 | 15 | 10 | - | - | 15 |
| 16 | 115 | - | - | 4 | 12 | 31 | 55 | 13 | - | - | 16 |
| 17+ | 34 | - | - | - | 7 | 10 | 15 | 2 | - | - | +17 |
| Not Stated | 4 | - | - | - | - | - | 1 | 2 | 1 | - | غير مبين |
| Total | 3922 | - | 143 | 153 | 282 | 490 | 866 | 556 | 638 | 794 | المجموع |

جدول (31 تابع): السكان الفلسطينيون (10 سنوات فأكثر) حسب سنوات الدراسة المكتملة والجنس والعمر ونوع التجمع

Table (31 Cont.): Palestinian Population (10 Years and Over) by Years of Schooling Completed, Sex, Age and Type of Locality
(Camps, مخيمات)

| Years of Schooling Completed and Sex | المجموع Total | العمر | | | | | | | | | سنوات الدراسة المكتملة والجنس | |
|--------------------------------------|------------------|------------------------|------------|------------|-------------|-------------|-------------|-------------|-------------|-------------|-------------------------------|----------------|
| | | غير مبين Not Stated | +65 | 64 - 55 | 54 - 45 | 44 - 35 | 34 - 25 | 24 - 20 | 19 - 15 | 14 - 10 | | |
| Male | | | | | | | | | | | | ذكور |
| 0 | 993 | - | 540 | 201 | 48 | 44 | 36 | 30 | 43 | 51 | | 0 |
| 1 | 66 | - | 9 | 8 | 9 | 6 | 17 | 5 | 5 | 7 | | 1 |
| 2 | 151 | - | 17 | 19 | 9 | 11 | 31 | 18 | 21 | 25 | | 2 |
| 3 | 461 | - | 52 | 40 | 19 | 19 | 58 | 28 | 29 | 216 | | 3 |
| 4 | 1271 | - | 63 | 33 | 20 | 52 | 101 | 42 | 64 | 896 | | 4 |
| 5 | 1679 | - | 30 | 40 | 78 | 183 | 263 | 84 | 109 | 892 | | 5 |
| 6 | 1853 | - | 37 | 51 | 98 | 247 | 388 | 149 | 177 | 706 | | 6 |
| 7 | 1006 | - | 7 | 10 | 13 | 76 | 156 | 72 | 146 | 526 | | 7 |
| 8 | 1377 | - | 1 | 10 | 37 | 203 | 271 | 107 | 251 | 497 | | 8 |
| 9 | 1909 | - | 9 | 45 | 93 | 303 | 523 | 292 | 543 | 101 | | 9 |
| 10 | 764 | 1 | 1 | 18 | 29 | 53 | 96 | 113 | 453 | - | | 10 |
| 11 | 1481 | - | 2 | 21 | 83 | 135 | 282 | 365 | 593 | - | | 11 |
| 12 | 2498 | - | 6 | 87 | 257 | 308 | 898 | 595 | 347 | - | | 12 |
| 13 | 362 | - | - | 4 | 4 | 23 | 85 | 128 | 118 | - | | 13 |
| 14 | 984 | - | - | 32 | 74 | 154 | 472 | 216 | 36 | - | | 14 |
| 15 | 298 | - | 1 | 4 | 5 | 28 | 90 | 170 | - | - | | 15 |
| 16 | 747 | - | 1 | 26 | 85 | 234 | 276 | 125 | - | - | | 16 |
| 17+ | 476 | - | 1 | 7 | 45 | 137 | 250 | 36 | - | - | | +17 |
| Not Stated | 15 | 1 | 3 | - | - | - | 5 | 2 | 4 | - | | غير مبين |
| Total | 18391 | 2 | 780 | 656 | 1006 | 2216 | 4298 | 2577 | 2939 | 3917 | | المجموع |
| Female | | | | | | | | | | | | إناث |
| 0 | 2820 | - | 1054 | 972 | 450 | 117 | 106 | 54 | 30 | 37 | | 0 |
| 1 | 74 | - | 2 | 7 | 16 | 10 | 20 | 6 | 7 | 6 | | 1 |
| 2 | 149 | - | 1 | 15 | 21 | 18 | 38 | 18 | 10 | 28 | | 2 |
| 3 | 405 | - | 4 | 19 | 29 | 44 | 74 | 20 | 28 | 187 | | 3 |
| 4 | 1155 | - | 4 | 19 | 41 | 56 | 111 | 53 | 47 | 824 | | 4 |
| 5 | 1314 | - | 3 | 14 | 47 | 99 | 199 | 64 | 86 | 802 | | 5 |
| 6 | 1554 | - | 3 | 18 | 66 | 193 | 299 | 152 | 157 | 666 | | 6 |
| 7 | 1103 | - | - | 4 | 25 | 89 | 175 | 122 | 177 | 511 | | 7 |
| 8 | 1439 | - | - | 2 | 47 | 163 | 321 | 172 | 292 | 442 | | 8 |
| 9 | 2062 | - | 1 | 2 | 77 | 335 | 515 | 403 | 634 | 95 | | 9 |

جدول (31 تابع): السكان الفلسطينيون (10 سنوات فأكثر) حسب سنوات الدراسة المكتملة والجنس والعمر ونوع التجمع

Table (31 Cont.): Palestinian Population (10 Years and Over) by Years of Schooling Completed, Sex, Age and Type of Locality (Camps, مخيمات)

| Years of Schooling Completed and Sex | المجموع Total | العمر | | | | | | | | | سنوات الدراسة المكتملة والجنس |
|--------------------------------------|------------------|------------------------|-------------|-------------|-------------|-------------|-------------|-------------|-------------|-------------|-------------------------------|
| | | غير مبين Not Stated | +65 | 64 - 55 | 54 - 45 | 44 - 35 | 34 - 25 | 24 - 20 | 19 - 15 | 14 - 10 | |
| 10 | 974 | - | - | 1 | 31 | 143 | 180 | 198 | 421 | - | 10 |
| 11 | 1277 | - | - | 1 | 52 | 169 | 308 | 293 | 454 | - | 11 |
| 12 | 2345 | - | 1 | 4 | 202 | 384 | 853 | 554 | 347 | - | 12 |
| 13 | 206 | - | - | - | 3 | 9 | 32 | 51 | 111 | - | 13 |
| 14 | 894 | - | - | 1 | 66 | 148 | 489 | 167 | 23 | - | 14 |
| 15 | 102 | - | - | - | 4 | 5 | 30 | 63 | - | - | 15 |
| 16 | 280 | - | - | - | 13 | 48 | 132 | 87 | - | - | 16 |
| 17+ | 55 | - | - | - | 4 | 13 | 33 | 5 | - | - | +17 |
| Not Stated | 23 | - | 2 | 4 | 2 | 1 | 4 | 5 | 3 | 2 | غير مبين |
| Total | 18231 | - | 1075 | 1083 | 1196 | 2044 | 3919 | 2487 | 2827 | 3600 | المجموع كلا الجنسين |
| Both Sexes | | | | | | | | | | | |
| 0 | 3813 | - | 1594 | 1173 | 498 | 161 | 142 | 84 | 73 | 88 | 0 |
| 1 | 140 | - | 11 | 15 | 25 | 16 | 37 | 11 | 12 | 13 | 1 |
| 2 | 300 | - | 18 | 34 | 30 | 29 | 69 | 36 | 31 | 53 | 2 |
| 3 | 866 | - | 56 | 59 | 48 | 63 | 132 | 48 | 57 | 403 | 3 |
| 4 | 2426 | - | 67 | 52 | 61 | 108 | 212 | 95 | 111 | 1720 | 4 |
| 5 | 2993 | - | 33 | 54 | 125 | 282 | 462 | 148 | 195 | 1694 | 5 |
| 6 | 3407 | - | 40 | 69 | 164 | 440 | 687 | 301 | 334 | 1372 | 6 |
| 7 | 2109 | - | 7 | 14 | 38 | 165 | 331 | 194 | 323 | 1037 | 7 |
| 8 | 2816 | - | 1 | 12 | 84 | 366 | 592 | 279 | 543 | 939 | 8 |
| 9 | 3971 | - | 10 | 47 | 170 | 638 | 1038 | 695 | 1177 | 196 | 9 |
| 10 | 1738 | 1 | 1 | 19 | 60 | 196 | 276 | 311 | 874 | - | 10 |
| 11 | 2758 | - | 2 | 22 | 135 | 304 | 590 | 658 | 1047 | - | 11 |
| 12 | 4843 | - | 7 | 91 | 459 | 692 | 1751 | 1149 | 694 | - | 12 |
| 13 | 568 | - | - | 4 | 7 | 32 | 117 | 179 | 229 | - | 13 |
| 14 | 1878 | - | - | 33 | 140 | 302 | 961 | 383 | 59 | - | 14 |
| 15 | 400 | - | 1 | 4 | 9 | 33 | 120 | 233 | - | - | 15 |
| 16 | 1027 | - | 1 | 26 | 98 | 282 | 408 | 212 | - | - | 16 |
| 17+ | 531 | - | 1 | 7 | 49 | 150 | 283 | 41 | - | - | +17 |
| Not Stated | 38 | 1 | 5 | 4 | 2 | 1 | 9 | 7 | 7 | 2 | غير مبين |
| Total | 36622 | 2 | 1855 | 1739 | 2202 | 4260 | 8217 | 5064 | 5766 | 7517 | المجموع |

جدول (31 تابع): السكان الفلسطينيون (10 سنوات فأكثر) حسب سنوات الدراسة المكتملة والجنس والعمر ونوع التجمع

Table (31 Cont.): Palestinian Population (10 Years and Over) by Years of Schooling Completed, Sex, Age and Type of Locality
(المجموع، Total)

| Years of Schooling Completed and Sex | المجموع Total | العمر | | | | | | | | | سنوات الدراسة المكتملة والجنس | |
|--------------------------------------|------------------|------------------------|-------------|-------------|-------------|-------------|--------------|-------------|-------------|--------------|-------------------------------|----------------|
| | | غير مبين Not Stated | +65 | 64 - 55 | 54 - 45 | 44 - 35 | 34 - 25 | 24 - 20 | 19 - 15 | 14 - 10 | | |
| Male | | | | | | | | | | | | ذكور |
| 0 | 3067 | 2 | 1289 | 588 | 249 | 242 | 212 | 145 | 154 | 186 | | 0 |
| 1 | 225 | - | 19 | 14 | 20 | 32 | 51 | 25 | 30 | 34 | | 1 |
| 2 | 597 | - | 48 | 48 | 37 | 75 | 118 | 86 | 69 | 116 | | 2 |
| 3 | 1581 | 1 | 128 | 100 | 72 | 113 | 224 | 126 | 135 | 682 | | 3 |
| 4 | 4065 | - | 182 | 101 | 70 | 193 | 365 | 215 | 266 | 2673 | | 4 |
| 5 | 5278 | 2 | 80 | 108 | 204 | 549 | 832 | 366 | 415 | 2722 | | 5 |
| 6 | 6289 | 3 | 120 | 166 | 388 | 829 | 1247 | 602 | 671 | 2263 | | 6 |
| 7 | 3402 | - | 16 | 29 | 75 | 239 | 452 | 271 | 535 | 1785 | | 7 |
| 8 | 3996 | - | 3 | 33 | 116 | 524 | 689 | 336 | 801 | 1494 | | 8 |
| 9 | 5461 | - | 19 | 128 | 331 | 828 | 1293 | 820 | 1780 | 262 | | 9 |
| 10 | 2278 | 1 | 6 | 50 | 102 | 142 | 249 | 327 | 1401 | - | | 10 |
| 11 | 4006 | - | 5 | 52 | 232 | 339 | 666 | 1007 | 1705 | - | | 11 |
| 12 | 6471 | 1 | 20 | 205 | 731 | 794 | 2194 | 1567 | 959 | - | | 12 |
| 13 | 968 | - | 1 | 8 | 23 | 69 | 204 | 358 | 305 | - | | 13 |
| 14 | 2397 | 1 | 2 | 80 | 221 | 419 | 983 | 609 | 82 | - | | 14 |
| 15 | 866 | 1 | 3 | 9 | 17 | 82 | 267 | 487 | - | - | | 15 |
| 16 | 2428 | - | 11 | 109 | 380 | 826 | 790 | 312 | - | - | | 16 |
| 17+ | 1425 | - | 3 | 36 | 197 | 413 | 673 | 103 | - | - | | +17 |
| Not Stated | 50 | 4 | 8 | 1 | - | 2 | 10 | 7 | 10 | 8 | | غير مبين |
| Total | 54850 | 16 | 1963 | 1865 | 3465 | 6710 | 11519 | 7769 | 9318 | 12225 | | المجموع |
| Female | | | | | | | | | | | | إناث |
| 0 | 8515 | 6 | 2466 | 2317 | 1471 | 839 | 697 | 326 | 203 | 190 | | 0 |
| 1 | 254 | - | 3 | 15 | 44 | 55 | 70 | 20 | 18 | 29 | | 1 |
| 2 | 612 | - | 6 | 37 | 77 | 95 | 169 | 68 | 62 | 98 | | 2 |
| 3 | 1551 | - | 12 | 56 | 106 | 186 | 279 | 122 | 120 | 670 | | 3 |
| 4 | 3840 | - | 12 | 47 | 117 | 220 | 412 | 208 | 237 | 2587 | | 4 |
| 5 | 4397 | - | 8 | 33 | 152 | 340 | 648 | 294 | 330 | 2592 | | 5 |
| 6 | 5614 | 1 | 17 | 45 | 278 | 689 | 1140 | 655 | 729 | 2060 | | 6 |
| 7 | 3752 | - | - | 10 | 68 | 271 | 544 | 470 | 681 | 1708 | | 7 |
| 8 | 4134 | 1 | - | 5 | 104 | 427 | 761 | 539 | 951 | 1346 | | 8 |
| 9 | 5793 | - | 2 | 21 | 224 | 884 | 1362 | 1160 | 1901 | 239 | | 9 |

جدول (31 تابع): السكان الفلسطينيون (10 سنوات فأكثر) حسب سنوات الدراسة المكتملة والجنس والعمر ونوع التجمع

Table (31 Cont.): Palestinian Population (10 Years and Over) by Years of Schooling Completed, Sex, Age and Type of Locality
(المجموع، Total)

| Years of Schooling Completed and Sex | المجموع Total | العمر | | | | | | | | | سنوات الدراسة المكتملة والجنس |
|--------------------------------------|------------------|------------------------|-------------|-------------|-------------|--------------|--------------|--------------|--------------|--------------|-------------------------------|
| | | غير مبين Not Stated | +65 | 64 - 55 | 54 - 45 | 44 - 35 | 34 - 25 | 24 - 20 | 19 - 15 | 14 - 10 | |
| 10 | 2579 | - | 2 | 3 | 65 | 320 | 439 | 503 | 1247 | - | 10 |
| 11 | 3076 | - | - | 5 | 122 | 357 | 666 | 703 | 1223 | - | 11 |
| 12 | 5583 | 1 | 1 | 17 | 494 | 958 | 1923 | 1309 | 880 | - | 12 |
| 13 | 515 | - | - | - | 8 | 22 | 80 | 146 | 259 | - | 13 |
| 14 | 1848 | 1 | - | 6 | 158 | 322 | 917 | 380 | 64 | - | 14 |
| 15 | 291 | - | 1 | - | 14 | 18 | 77 | 181 | - | - | 15 |
| 16 | 753 | - | - | 2 | 51 | 176 | 332 | 192 | - | - | 16 |
| 17+ | 145 | - | - | - | 12 | 47 | 74 | 12 | - | - | +17 |
| Not Stated | 69 | 4 | 8 | 10 | 4 | 3 | 11 | 10 | 11 | 8 | غير مبين |
| Total | 53321 | 14 | 2538 | 2629 | 3569 | 6229 | 10601 | 7298 | 8916 | 11527 | المجموع كلا الجنسين |
| Both Sexes | | | | | | | | | | | |
| 0 | 11582 | 8 | 3755 | 2905 | 1720 | 1081 | 909 | 471 | 357 | 376 | 0 |
| 1 | 479 | - | 22 | 29 | 64 | 87 | 121 | 45 | 48 | 63 | 1 |
| 2 | 1209 | - | 54 | 85 | 114 | 170 | 287 | 154 | 131 | 214 | 2 |
| 3 | 3132 | 1 | 140 | 156 | 178 | 299 | 503 | 248 | 255 | 1352 | 3 |
| 4 | 7905 | - | 194 | 148 | 187 | 413 | 777 | 423 | 503 | 5260 | 4 |
| 5 | 9675 | 2 | 88 | 141 | 356 | 889 | 1480 | 660 | 745 | 5314 | 5 |
| 6 | 11903 | 4 | 137 | 211 | 666 | 1518 | 2387 | 1257 | 1400 | 4323 | 6 |
| 7 | 7154 | - | 16 | 39 | 143 | 510 | 996 | 741 | 1216 | 3493 | 7 |
| 8 | 8130 | 1 | 3 | 38 | 220 | 951 | 1450 | 875 | 1752 | 2840 | 8 |
| 9 | 11254 | - | 21 | 149 | 555 | 1712 | 2655 | 1980 | 3681 | 501 | 9 |
| 10 | 4857 | 1 | 8 | 53 | 167 | 462 | 688 | 830 | 2648 | - | 10 |
| 11 | 7082 | - | 5 | 57 | 354 | 696 | 1332 | 1710 | 2928 | - | 11 |
| 12 | 12054 | 2 | 21 | 222 | 1225 | 1752 | 4117 | 2876 | 1839 | - | 12 |
| 13 | 1483 | - | 1 | 8 | 31 | 91 | 284 | 504 | 564 | - | 13 |
| 14 | 4245 | 2 | 2 | 86 | 379 | 741 | 1900 | 989 | 146 | - | 14 |
| 15 | 1157 | 1 | 4 | 9 | 31 | 100 | 344 | 668 | - | - | 15 |
| 16 | 3181 | - | 11 | 111 | 431 | 1002 | 1122 | 504 | - | - | 16 |
| 17+ | 1570 | - | 3 | 36 | 209 | 460 | 747 | 115 | - | - | +17 |
| Not Stated | 119 | 8 | 16 | 11 | 4 | 5 | 21 | 17 | 21 | 16 | غير مبين |
| Total | 108171 | 30 | 4501 | 4494 | 7034 | 12939 | 22120 | 15067 | 18234 | 23752 | المجموع |

جدول 32: السكان الفلسطينيون (10 سنوات فأكثر) حسب العمر والجنس والامام بالقراءة والكتابة ونوع التجمع السكاني

Table 32: Palestinian Population (10 Years and Over) by Age, Sex, Literacy and Type of Locality

| Age and Sex | Total | | المجموع | | Camps | | مخيمات | | Rural | | ريف | | Urban | | حضر | | العمر والجنس |
|----------------------------------|--------------|------------|-------------|--------------|--------------|------------|-------------|--------------|-------------|------------|------------|-------------|--------------|------------|-------------|--------------|----------------------|
| | المجموع | غير مبيّن | أمي | غير أمي | المجموع | غير مبيّن | أمي | غير أمي | المجموع | غير مبيّن | أمي | غير أمي | المجموع | غير مبيّن | أمي | غير أمي | |
| | Total | Not Stated | Illiterate | Literate | Total | Not Stated | Illiterate | Literate | Total | Not Stated | Illiterate | Literate | Total | Not Stated | Illiterate | Literate | |
| Male | | | | | | | | | | | | | | | | | ذكور |
| 10 - 14 | 12225 | 7 | 344 | 11874 | 3917 | - | 94 | 3823 | 404 | - | 9 | 395 | 7904 | 7 | 241 | 7656 | 14 - 10 |
| 15 - 19 | 9318 | 7 | 370 | 8941 | 2939 | 3 | 102 | 2834 | 288 | - | 16 | 272 | 6091 | 4 | 252 | 5835 | 19 - 15 |
| 20 - 24 | 7769 | 9 | 310 | 7450 | 2577 | 1 | 78 | 2498 | 264 | 1 | 13 | 250 | 4928 | 7 | 219 | 4702 | 24 - 20 |
| 25 - 29 | 5894 | 12 | 260 | 5622 | 2162 | 7 | 72 | 2083 | 211 | - | 9 | 202 | 3521 | 5 | 179 | 3337 | 29 - 25 |
| 30 - 34 | 5625 | 8 | 255 | 5362 | 2136 | 1 | 70 | 2065 | 219 | 2 | 5 | 212 | 3270 | 5 | 180 | 3085 | 34 - 30 |
| 35 - 39 | 4013 | 9 | 251 | 3753 | 1367 | 6 | 64 | 1297 | 154 | - | 10 | 144 | 2492 | 3 | 177 | 2312 | 39 - 35 |
| 40 - 44 | 2697 | 3 | 173 | 2521 | 849 | 2 | 31 | 816 | 91 | - | 7 | 84 | 1757 | 1 | 135 | 1621 | 44 - 40 |
| 45 - 49 | 2001 | 3 | 164 | 1834 | 554 | - | 35 | 519 | 85 | - | 11 | 74 | 1362 | 3 | 118 | 1241 | 49 - 45 |
| 50 - 54 | 1464 | 5 | 130 | 1329 | 452 | 3 | 34 | 415 | 58 | - | 9 | 49 | 954 | 2 | 87 | 865 | 54 - 50 |
| 55 - 59 | 833 | 2 | 133 | 698 | 278 | 1 | 37 | 240 | 36 | - | 11 | 25 | 519 | 1 | 85 | 433 | 59 - 55 |
| 60 - 64 | 1032 | 3 | 434 | 595 | 378 | 2 | 157 | 219 | 30 | 1 | 16 | 13 | 624 | - | 261 | 363 | 64 - 60 |
| 65 - 69 | 784 | 5 | 384 | 395 | 316 | 1 | 166 | 149 | 27 | 1 | 16 | 10 | 441 | 3 | 202 | 236 | 69 - 65 |
| 70 - 74 | 531 | 3 | 344 | 184 | 209 | - | 150 | 59 | 15 | - | 13 | 2 | 307 | 3 | 181 | 123 | 74 - 70 |
| 75+ | 648 | 13 | 489 | 146 | 255 | 3 | 196 | 56 | 21 | 1 | 16 | 4 | 372 | 9 | 277 | 86 | +75 |
| Not Stated | 16 | 4 | 2 | 10 | 2 | 1 | - | 1 | - | - | - | - | 14 | 3 | 2 | 9 | غير مبيّن |
| Total 10 Years & Over | 54850 | 93 | 4043 | 50714 | 18391 | 31 | 1286 | 17074 | 1903 | 6 | 161 | 1736 | 34556 | 56 | 2596 | 31904 | المجموع 10 سنة فأكثر |
| Total 15 Years & Over | 42625 | 86 | 3699 | 38840 | 14474 | 31 | 1192 | 13251 | 1499 | 6 | 152 | 1341 | 26652 | 49 | 2355 | 24248 | المجموع 15 سنة فأكثر |
| Female | | | | | | | | | | | | | | | | | إناث |
| 10 - 14 | 11527 | 5 | 295 | 11227 | 3600 | 1 | 79 | 3520 | 390 | - | 23 | 367 | 7537 | 4 | 193 | 7340 | 14 - 10 |
| 15 - 19 | 8916 | 8 | 270 | 8638 | 2827 | 1 | 46 | 2780 | 350 | 2 | 35 | 313 | 5739 | 5 | 189 | 5545 | 19 - 15 |
| 20 - 24 | 7298 | 11 | 426 | 6861 | 2487 | 2 | 82 | 2403 | 292 | 2 | 47 | 243 | 4519 | 7 | 297 | 4215 | 24 - 20 |
| 25 - 29 | 5513 | 13 | 412 | 5088 | 2007 | 3 | 65 | 1939 | 231 | 4 | 31 | 196 | 3275 | 6 | 316 | 2953 | 29 - 25 |
| 30 - 34 | 5088 | 22 | 508 | 4558 | 1912 | 1 | 94 | 1817 | 205 | 2 | 48 | 155 | 2971 | 19 | 366 | 2586 | 34 - 30 |
| 35 - 39 | 3584 | 6 | 519 | 3059 | 1200 | - | 78 | 1122 | 151 | 1 | 47 | 103 | 2233 | 5 | 394 | 1834 | 39 - 35 |
| 40 - 44 | 2645 | 5 | 479 | 2161 | 844 | 1 | 80 | 763 | 94 | - | 23 | 71 | 1707 | 4 | 376 | 1327 | 44 - 40 |
| 45 - 49 | 1970 | 9 | 583 | 1378 | 641 | 2 | 126 | 513 | 78 | - | 28 | 50 | 1251 | 7 | 429 | 815 | 49 - 45 |
| 50 - 54 | 1599 | 13 | 958 | 628 | 555 | 2 | 348 | 205 | 61 | 1 | 39 | 21 | 983 | 10 | 571 | 402 | 54 - 50 |
| 55 - 59 | 1322 | 15 | 1097 | 210 | 533 | 3 | 455 | 75 | 43 | 1 | 35 | 7 | 746 | 11 | 607 | 128 | 59 - 55 |
| 60 - 64 | 1307 | 30 | 1209 | 68 | 550 | 11 | 514 | 25 | 44 | 2 | 41 | 1 | 713 | 17 | 654 | 42 | 64 - 60 |
| 65 - 69 | 1054 | 13 | 989 | 52 | 439 | 2 | 423 | 14 | 31 | - | 31 | - | 584 | 11 | 535 | 38 | 69 - 65 |
| 70 - 74 | 747 | 9 | 724 | 14 | 317 | 1 | 312 | 4 | 27 | - | 25 | 2 | 403 | 8 | 387 | 8 | 74 - 70 |
| 75+ | 737 | 10 | 717 | 10 | 319 | 2 | 314 | 3 | 22 | - | 22 | - | 396 | 8 | 381 | 7 | +75 |
| Not Stated | 14 | 4 | 6 | 4 | - | - | - | - | - | - | - | - | 14 | 4 | 6 | 4 | غير مبيّن |
| Total 10 Years & Over | 53321 | 173 | 9192 | 43956 | 18231 | 32 | 3016 | 15183 | 2019 | 15 | 475 | 1529 | 33071 | 126 | 5701 | 27244 | المجموع 10 سنة فأكثر |
| Total 15 Years & Over | 41794 | 168 | 8897 | 32729 | 14631 | 31 | 2937 | 11663 | 1629 | 15 | 452 | 1162 | 25534 | 122 | 5508 | 19904 | المجموع 15 سنة فأكثر |

جدول (32 تابع): السكان الفلسطينيون (10 سنوات فأكثر) حسب العمر والجنس والالمام بالقراءة والكتابة ونوع التجمع السكاني

Table (32 Cont.): Palestinian Population (10 Years and Over) by Age, Sex, Literacy and Type of Locality

| Age and Sex | المجموع | | | | مخيمات | | | | ريف | | | | حضر | | | | العمر والجنس |
|----------------------------------|---------------|------------|--------------|--------------|--------------|------------|-------------|--------------|-------------|------------|------------|-------------|--------------|------------|-------------|--------------|----------------------|
| | المجموع | | غير مبين | أمي | المجموع | | غير مبين | أمي | المجموع | | غير مبين | أمي | المجموع | | غير مبين | أمي | |
| | Total | Not Stated | Illiterate | Literate | Total | Not Stated | Illiterate | Literate | Total | Not Stated | Illiterate | Literate | Total | Not Stated | Illiterate | Literate | |
| Both Sexes | | | | | | | | | | | | | | | | | كلا الجنسين |
| 10 - 14 | 23752 | 12 | 639 | 23101 | 7517 | 1 | 173 | 7343 | 794 | - | 32 | 762 | 15441 | 11 | 434 | 14996 | 14 - 10 |
| 15 - 19 | 18234 | 15 | 640 | 17579 | 5766 | 4 | 148 | 5614 | 638 | 2 | 51 | 585 | 11830 | 9 | 441 | 11380 | 19 - 15 |
| 20 - 24 | 15067 | 20 | 736 | 14311 | 5064 | 3 | 160 | 4901 | 556 | 3 | 60 | 493 | 9447 | 14 | 516 | 8917 | 24 - 20 |
| 25 - 29 | 11407 | 25 | 672 | 10710 | 4169 | 10 | 137 | 4022 | 442 | 4 | 40 | 398 | 6796 | 11 | 495 | 6290 | 29 - 25 |
| 30 - 34 | 10713 | 30 | 763 | 9920 | 4048 | 2 | 164 | 3882 | 424 | 4 | 53 | 367 | 6241 | 24 | 546 | 5671 | 34 - 30 |
| 35 - 39 | 7597 | 15 | 770 | 6812 | 2567 | 6 | 142 | 2419 | 305 | 1 | 57 | 247 | 4725 | 8 | 571 | 4146 | 39 - 35 |
| 40 - 44 | 5342 | 8 | 652 | 4682 | 1693 | 3 | 111 | 1579 | 185 | - | 30 | 155 | 3464 | 5 | 511 | 2948 | 44 - 40 |
| 45 - 49 | 3971 | 12 | 747 | 3212 | 1195 | 2 | 161 | 1032 | 163 | - | 39 | 124 | 2613 | 10 | 547 | 2056 | 49 - 45 |
| 50 - 54 | 3063 | 18 | 1088 | 1957 | 1007 | 5 | 382 | 620 | 119 | 1 | 48 | 70 | 1937 | 12 | 658 | 1267 | 54 - 50 |
| 55 - 59 | 2155 | 17 | 1230 | 908 | 811 | 4 | 492 | 315 | 79 | 1 | 46 | 32 | 1265 | 12 | 692 | 561 | 59 - 55 |
| 60 - 64 | 2339 | 33 | 1643 | 663 | 928 | 13 | 671 | 244 | 74 | 3 | 57 | 14 | 1337 | 17 | 915 | 405 | 64 - 60 |
| 65 - 69 | 1838 | 18 | 1373 | 447 | 755 | 3 | 589 | 163 | 58 | 1 | 47 | 10 | 1025 | 14 | 737 | 274 | 69 - 65 |
| 70 - 74 | 1278 | 12 | 1068 | 198 | 526 | 1 | 462 | 63 | 42 | - | 38 | 4 | 710 | 11 | 568 | 131 | 74 - 70 |
| 75+ | 1385 | 23 | 1206 | 156 | 574 | 5 | 510 | 59 | 43 | 1 | 38 | 4 | 768 | 17 | 658 | 93 | +75 |
| Not Stated | 30 | 8 | 8 | 14 | 2 | 1 | - | 1 | - | - | - | - | 28 | 7 | 8 | 13 | غير مبين |
| Total 10 Years & Over | 108171 | 266 | 13235 | 94670 | 36622 | 63 | 4302 | 32257 | 3922 | 21 | 636 | 3265 | 67627 | 182 | 8297 | 59148 | المجموع 10 سنة فأكثر |
| Total 15 Years & Over | 84419 | 254 | 12596 | 71569 | 29105 | 62 | 4129 | 24914 | 3128 | 21 | 604 | 2503 | 52186 | 171 | 7863 | 44152 | المجموع 15 سنة فأكثر |

جدول 33: السكان الفلسطينيون (10 سنوات فأكثر) الملتحقون حالياً بالتعليم حسب الحالة التعليمية والجنس والعمر ونوع التجمع

Table 33: Palestinian Population (10 Years and Over) Currently at School by Educational Attainment, Sex, Age and Type of Locality (حضر, Urban)

| Educational Attainment and Sex | المجموع Total | العمر Age | | | | | الحالة التعليمية والجنس | |
|--------------------------------|---------------|---------------------|------------|------------|-------------|-------------|-------------------------|--------------------|
| | | غير مبين Not Stated | +30 | 29 - 25 | 24 - 20 | 19 - 15 | | 14 - 10 |
| Male | | | | | | | ذكور | |
| Illiterate | 41 | - | - | - | - | 3 | 38 | امي |
| Can Read and Write | 3662 | 1 | - | - | - | 24 | 3637 | ملم |
| Elementary | 4020 | 1 | - | - | - | 449 | 3570 | ابتدائي |
| Preparatory | 2873 | - | - | 5 | 91 | 2622 | 155 | اعدادي |
| Secondary | 2186 | 2 | 149 | 274 | 1045 | 716 | - | ثانوي |
| Associate Diploma | 59 | - | 33 | 17 | 9 | - | - | دبلوم متوسط |
| Bachelor | 116 | - | 47 | 55 | 14 | - | - | بكالوريوس |
| Higher Diploma | 12 | - | 8 | 3 | 1 | - | - | دبلوم عالي |
| Master | 38 | - | 30 | 8 | - | - | - | ماجستير |
| Ph.D | - | - | - | - | - | - | - | دكتوراة |
| Not Stated | 3 | 1 | - | - | - | - | 2 | غير مبين |
| Total | 13010 | 5 | 267 | 362 | 1160 | 3814 | 7402 | المجموع |
| Female | | | | | | | | اناث |
| Illiterate | 21 | - | - | - | - | - | 21 | امي |
| Can Read and Write | 3677 | - | - | - | - | 11 | 3666 | ملم |
| Elementary | 3595 | 1 | - | - | - | 375 | 3219 | ابتدائي |
| Preparatory | 1898 | - | 1 | - | 29 | 1743 | 125 | اعدادي |
| Secondary | 805 | - | 15 | 32 | 340 | 418 | - | ثانوي |
| Associate Diploma | 20 | - | 9 | 8 | 1 | 2 | - | دبلوم متوسط |
| Bachelor | 12 | - | 5 | 3 | 4 | - | - | بكالوريوس |
| Higher Diploma | 1 | - | 1 | - | - | - | - | دبلوم عالي |
| Master | 1 | - | 1 | - | - | - | - | ماجستير |
| Ph.D | - | - | - | - | - | - | - | دكتوراة |
| Not Stated | 1 | - | - | - | - | - | 1 | غير مبين |
| Total | 10031 | 1 | 32 | 43 | 374 | 2549 | 7032 | المجموع |
| Both Sexes | | | | | | | | كلا الجنسين |
| Illiterate | 62 | - | - | - | - | 3 | 59 | امي |
| Can Read and Write | 7339 | 1 | - | - | - | 35 | 7303 | ملم |
| Elementary | 7615 | 2 | - | - | - | 824 | 6789 | ابتدائي |
| Preparatory | 4771 | - | 1 | 5 | 120 | 4365 | 280 | اعدادي |
| Secondary | 2991 | 2 | 164 | 306 | 1385 | 1134 | - | ثانوي |
| Associate Diploma | 79 | - | 42 | 25 | 10 | 2 | - | دبلوم متوسط |
| Bachelor | 128 | - | 52 | 58 | 18 | - | - | بكالوريوس |
| Higher Diploma | 13 | - | 9 | 3 | 1 | - | - | دبلوم عالي |
| Master | 39 | - | 31 | 8 | - | - | - | ماجستير |
| Ph.D | - | - | - | - | - | - | - | دكتوراة |
| Not Stated | 4 | 1 | - | - | - | - | 3 | غير مبين |
| Total | 23041 | 6 | 299 | 405 | 1534 | 6363 | 14434 | المجموع |

جدول (33 تابع): السكان الفلسطينيون (10 سنوات فأكثر) الملتحقون حالياً بالتعليم حسب الحالة التعليمية والجنس والعمر ونوع التجمع

Table (33 Cont.): Palestinian Population (10 Years and Over) Currently at School by Educational Attainment, Sex, Age and Type of Locality (ريف, Rural)

| Educational Attainment and Sex | المجموع Total | العمر Age | | | | | الحالة التعليمية والجنس |
|--------------------------------|---------------|---------------------|-----------|-----------|-----------|------------|-------------------------|
| | | غير مبين Not Stated | +30 | 29 - 25 | 24 - 20 | 19 - 15 | |
| Male | | | | | | | ذكور |
| Illiterate | - | - | - | - | - | - | امي |
| Can Read and Write | 227 | - | - | - | - | 2 | ملم |
| Elementary | 164 | - | - | - | - | 25 | ابتدائي |
| Preparatory | 103 | - | - | - | 1 | 97 | اعدادي |
| Secondary | 56 | - | 4 | 7 | 26 | 19 | ثانوي |
| Associate Diploma | 5 | - | 4 | - | 1 | - | دبلوم متوسط |
| Bachelor | 6 | - | 2 | 3 | 1 | - | بكالوريوس |
| Higher Diploma | - | - | - | - | - | - | دبلوم عالي |
| Master | - | - | - | - | - | - | ماجستير |
| Ph.D | - | - | - | - | - | - | دكتوراة |
| Not Stated | - | - | - | - | - | - | غير مبين |
| Total | 561 | - | 10 | 10 | 29 | 143 | المجموع |
| Female | | | | | | | اناث |
| Illiterate | 3 | - | - | - | - | - | امي |
| Can Read and Write | 185 | - | - | - | - | 1 | ملم |
| Elementary | 158 | - | - | - | - | 17 | ابتدائي |
| Preparatory | 80 | - | - | - | - | 75 | اعدادي |
| Secondary | 38 | - | - | 5 | 14 | 19 | ثانوي |
| Associate Diploma | - | - | - | - | - | - | دبلوم متوسط |
| Bachelor | 1 | - | - | - | 1 | - | بكالوريوس |
| Higher Diploma | - | - | - | - | - | - | دبلوم عالي |
| Master | - | - | - | - | - | - | ماجستير |
| Ph.D | - | - | - | - | - | - | دكتوراة |
| Not Stated | - | - | - | - | - | - | غير مبين |
| Total | 465 | - | - | 5 | 15 | 112 | المجموع |
| Both Sexes | | | | | | | كلا الجنسين |
| Illiterate | 3 | - | - | - | - | - | امي |
| Can Read and Write | 412 | - | - | - | - | 3 | ملم |
| Elementary | 322 | - | - | - | - | 42 | ابتدائي |
| Preparatory | 183 | - | - | - | 1 | 172 | اعدادي |
| Secondary | 94 | - | 4 | 12 | 40 | 38 | ثانوي |
| Associate Diploma | 5 | - | 4 | - | 1 | - | دبلوم متوسط |
| Bachelor | 7 | - | 2 | 3 | 2 | - | بكالوريوس |
| Higher Diploma | - | - | - | - | - | - | دبلوم عالي |
| Master | - | - | - | - | - | - | ماجستير |
| Ph.D | - | - | - | - | - | - | دكتوراة |
| Not Stated | - | - | - | - | - | - | غير مبين |
| Total | 1026 | - | 10 | 15 | 44 | 255 | المجموع |

جدول (33 تابع): السكان الفلسطينيون (10 سنوات فأكثر) الملتحقون حالياً بالتعليم حسب الحالة التعليمية والجنس والعمر ونوع التجمع

Table (33 Cont.):Palestinian Population (10 Years and Over) Currently at School by Educational Attainment, Sex, Age and Type of Locality (Camps, مخيمات)

| Educational Attainment and Sex | المجموع Total | العمر Age | | | | | الحالة التعليمية والجنس | |
|--------------------------------|---------------|---------------------|------------|------------|------------|-------------|-------------------------|--------------------|
| | | غير مبين Not Stated | +30 | 29 - 25 | 24 - 20 | 19 - 15 | | 14 - 10 |
| Male | | | | | | | ذكور | |
| Illiterate | 17 | - | - | - | - | 1 | 16 | امي |
| Can Read and Write | 1917 | - | - | - | - | 2 | 1915 | ملم |
| Elementary | 1865 | - | - | - | - | 178 | 1687 | ابتدائي |
| Preparatory | 1420 | - | 2 | 2 | 49 | 1266 | 101 | اعدادي |
| Secondary | 1257 | - | 81 | 165 | 580 | 431 | - | ثانوي |
| Associate Diploma | 67 | - | 23 | 32 | 12 | - | - | دبلوم متوسط |
| Bachelor | 47 | - | 24 | 15 | 8 | - | - | بكالوريوس |
| Higher Diploma | 3 | - | 2 | 1 | - | - | - | دبلوم عالي |
| Master | 19 | - | 14 | 5 | - | - | - | ماجستير |
| Ph.D | - | - | - | - | - | - | - | دكتوراة |
| Not Stated | 3 | - | - | 2 | - | 1 | - | غير مبين |
| Total | 6615 | - | 146 | 222 | 649 | 1879 | 3719 | المجموع |
| Female | | | | | | | | اناث |
| Illiterate | 23 | - | - | - | - | - | 23 | امي |
| Can Read and Write | 1751 | - | - | - | - | 7 | 1744 | ملم |
| Elementary | 1741 | - | - | - | - | 162 | 1579 | ابتدائي |
| Preparatory | 1102 | - | - | - | 14 | 996 | 92 | اعدادي |
| Secondary | 540 | - | 12 | 16 | 216 | 296 | - | ثانوي |
| Associate Diploma | 13 | - | 5 | 4 | 4 | - | - | دبلوم متوسط |
| Bachelor | 9 | - | 3 | 3 | 3 | - | - | بكالوريوس |
| Higher Diploma | 2 | - | 2 | - | - | - | - | دبلوم عالي |
| Master | - | - | - | - | - | - | - | ماجستير |
| Ph.D | - | - | - | - | - | - | - | دكتوراة |
| Not Stated | 1 | - | 1 | - | - | - | - | غير مبين |
| Total | 5182 | - | 23 | 23 | 237 | 1461 | 3438 | المجموع |
| Both Sexes | | | | | | | | كلا الجنسين |
| Illiterate | 40 | - | - | - | - | 1 | 39 | امي |
| Can Read and Write | 3668 | - | - | - | - | 9 | 3659 | ملم |
| Elementary | 3606 | - | - | - | - | 340 | 3266 | ابتدائي |
| Preparatory | 2522 | - | 2 | 2 | 63 | 2262 | 193 | اعدادي |
| Secondary | 1797 | - | 93 | 181 | 796 | 727 | - | ثانوي |
| Associate Diploma | 80 | - | 28 | 36 | 16 | - | - | دبلوم متوسط |
| Bachelor | 56 | - | 27 | 18 | 11 | - | - | بكالوريوس |
| Higher Diploma | 5 | - | 4 | 1 | - | - | - | دبلوم عالي |
| Master | 19 | - | 14 | 5 | - | - | - | ماجستير |
| Ph.D | - | - | - | - | - | - | - | دكتوراة |
| Not Stated | 4 | - | 1 | 2 | - | 1 | - | غير مبين |
| Total | 11797 | - | 169 | 245 | 886 | 3340 | 7157 | المجموع |

جدول (33 تابع): السكان الفلسطينيون (10 سنوات فأكثر) الملتحقون حالياً بالتعليم حسب الحالة التعليمية والجنس والعمر ونوع التجمع
Table (33 Cont.): Palestinian Population (10 Years and Over) Currently at School by Educational Attainment, Sex, Age and Type of Locality
(المجموع، Total)

| Educational Attainment and Sex | المجموع Total | Age | | | | | الحالة التعليمية والجنس |
|--------------------------------|------------------|------------------------|------------|------------|-------------|-------------|-------------------------|
| | | غير مبين Not Stated | +30 | 29 - 25 | 24 - 20 | 19 - 15 | |
| Male | | | | | | | ذكور |
| Illiterate | 58 | - | - | - | - | 4 | امي |
| Can Read and Write | 5806 | 1 | - | - | - | 28 | ملم |
| Elementary | 6049 | 1 | - | - | - | 652 | ابتدائي |
| Preparatory | 4396 | - | 2 | 7 | 141 | 3985 | اعدادي |
| Secondary | 3499 | 2 | 234 | 446 | 1651 | 1166 | ثانوي |
| Associate Diploma | 131 | - | 60 | 49 | 22 | - | دبلوم متوسط |
| Bachelor | 169 | - | 73 | 73 | 23 | - | بكالوريوس |
| Higher Diploma | 15 | - | 10 | 4 | 1 | - | دبلوم عالي |
| Master | 57 | - | 44 | 13 | - | - | ماجستير |
| Ph.D | - | - | - | - | - | - | دكتوراة |
| Not Stated | 6 | 1 | - | 2 | - | 1 | غير مبين |
| Total | 20186 | 5 | 423 | 594 | 1838 | 5836 | المجموع |
| Female | | | | | | | اناث |
| Illiterate | 47 | - | - | - | - | - | امي |
| Can Read and Write | 5613 | - | - | - | - | 19 | ملم |
| Elementary | 5494 | 1 | - | - | - | 554 | ابتدائي |
| Preparatory | 3080 | - | 1 | - | 43 | 2814 | اعدادي |
| Secondary | 1383 | - | 27 | 53 | 570 | 733 | ثانوي |
| Associate Diploma | 33 | - | 14 | 12 | 5 | 2 | دبلوم متوسط |
| Bachelor | 22 | - | 8 | 6 | 8 | - | بكالوريوس |
| Higher Diploma | 3 | - | 3 | - | - | - | دبلوم عالي |
| Master | 1 | - | 1 | - | - | - | ماجستير |
| Ph.D | - | - | - | - | - | - | دكتوراة |
| Not Stated | 2 | - | 1 | - | - | - | غير مبين |
| Total | 15678 | 1 | 55 | 71 | 626 | 4122 | المجموع |
| Both Sexes | | | | | | | كلا الجنسين |
| Illiterate | 105 | - | - | - | - | 4 | امي |
| Can Read and Write | 11419 | 1 | - | - | - | 47 | ملم |
| Elementary | 11543 | 2 | - | - | - | 1206 | ابتدائي |
| Preparatory | 7476 | - | 3 | 7 | 184 | 6799 | اعدادي |
| Secondary | 4882 | 2 | 261 | 499 | 2221 | 1899 | ثانوي |
| Associate Diploma | 164 | - | 74 | 61 | 27 | 2 | دبلوم متوسط |
| Bachelor | 191 | - | 81 | 79 | 31 | - | بكالوريوس |
| Higher Diploma | 18 | - | 13 | 4 | 1 | - | دبلوم عالي |
| Master | 58 | - | 45 | 13 | - | - | ماجستير |
| Ph.D | - | - | - | - | - | - | دكتوراة |
| Not Stated | 8 | 1 | 1 | 2 | - | 1 | غير مبين |
| Total | 35864 | 6 | 478 | 665 | 2464 | 9958 | المجموع |

جدول 34: السكان الفلسطينيون (10 سنوات فأكثر) غير الملحقين حالياً بالتعليم حسب الحالة التعليمية والجنس والعمر ونوع التجمع
Table 34: Palestinian Population (10 Years and Over) Not Currently at School by Educational Attainment, Sex, Age and Type of

**Locality
(Urban, حضر)**

| Educational Attainment and Sex | المجموع Total | العمر | | | | | | | | | الحالة التعليمية والجنس |
|--------------------------------|------------------|-------------------------------|-------------|-------------|-------------|-------------|--------------|-------------|-------------|-------------|-------------------------|
| | | Age غير مبين Not Stated | +65 | 64 - 55 | 54 - 45 | 44 - 35 | 34 - 25 | 24 - 20 | 19 - 15 | 14 - 10 | |
| Male | | | | | | | | | | | ذكور |
| Illiterate | 2555 | 2 | 660 | 346 | 205 | 312 | 359 | 219 | 249 | 203 | امي |
| Can Read and Write | 3281 | 2 | 306 | 231 | 236 | 519 | 858 | 480 | 458 | 191 | ملم |
| Elementary | 4945 | 2 | 91 | 150 | 396 | 1004 | 1456 | 836 | 909 | 101 | ابتدائي |
| Preparatory | 4340 | - | 17 | 136 | 430 | 775 | 1226 | 1207 | 547 | 2 | اعدادي |
| Secondary | 3354 | - | 14 | 123 | 479 | 538 | 1293 | 799 | 108 | - | ثانوي |
| Associate Diploma | 914 | 1 | 4 | 57 | 135 | 222 | 404 | 89 | 2 | - | دبلوم متوسط |
| Bachelor | 1873 | - | 12 | 83 | 358 | 695 | 594 | 131 | - | - | بكالوريوس |
| Higher Diploma | 43 | - | - | 4 | 9 | 18 | 12 | - | - | - | دبلوم عالي |
| Master | 126 | - | 1 | 8 | 31 | 41 | 45 | - | - | - | ماجستير |
| Ph.D | 61 | - | - | 4 | 19 | 30 | 8 | - | - | - | دكتوراة |
| Not Stated | 37 | - | 10 | 1 | 5 | 4 | 9 | 4 | 3 | 1 | غير مبين |
| Total | 21529 | 7 | 1115 | 1143 | 2303 | 4158 | 6264 | 3765 | 2276 | 498 | المجموع |
| Female | | | | | | | | | | | اناث |
| Illiterate | 5679 | 6 | 1302 | 1261 | 1000 | 770 | 682 | 297 | 189 | 172 | امي |
| Can Read and Write | 2907 | - | 35 | 94 | 264 | 507 | 888 | 444 | 481 | 194 | ملم |
| Elementary | 5331 | 1 | 14 | 32 | 293 | 883 | 1566 | 1164 | 1256 | 122 | ابتدائي |
| Preparatory | 4883 | - | 3 | 24 | 236 | 867 | 1384 | 1363 | 992 | 14 | اعدادي |
| Secondary | 2862 | 1 | - | 13 | 283 | 565 | 1037 | 697 | 266 | - | ثانوي |
| Associate Diploma | 757 | 1 | 1 | 5 | 97 | 174 | 403 | 75 | 1 | - | دبلوم متوسط |
| Bachelor | 475 | - | - | 2 | 36 | 142 | 198 | 97 | - | - | بكالوريوس |
| Higher Diploma | 7 | - | - | - | - | 4 | 3 | - | - | - | دبلوم عالي |
| Master | 11 | - | - | - | 3 | 4 | 4 | - | - | - | ماجستير |
| Ph.D | 1 | - | - | - | - | 1 | - | - | - | - | دكتوراة |
| Not Stated | 97 | - | 22 | 22 | 15 | 8 | 20 | 6 | 2 | 2 | غير مبين |
| Total | 23010 | 9 | 1377 | 1453 | 2227 | 3925 | 6185 | 4143 | 3187 | 504 | المجموع |
| Both Sexes | | | | | | | | | | | كلا الجنسين |
| Illiterate | 8234 | 8 | 1962 | 1607 | 1205 | 1082 | 1041 | 516 | 438 | 375 | امي |
| Can Read and Write | 6188 | 2 | 341 | 325 | 500 | 1026 | 1746 | 924 | 939 | 385 | ملم |
| Elementary | 10276 | 3 | 105 | 182 | 689 | 1887 | 3022 | 2000 | 2165 | 223 | ابتدائي |
| Preparatory | 9223 | - | 20 | 160 | 666 | 1642 | 2610 | 2570 | 1539 | 16 | اعدادي |
| Secondary | 6216 | 1 | 14 | 136 | 762 | 1103 | 2330 | 1496 | 374 | - | ثانوي |
| Associate Diploma | 1671 | 2 | 5 | 62 | 232 | 396 | 807 | 164 | 3 | - | دبلوم متوسط |
| Bachelor | 2348 | - | 12 | 85 | 394 | 837 | 792 | 228 | - | - | بكالوريوس |
| Higher Diploma | 50 | - | - | 4 | 9 | 22 | 15 | - | - | - | دبلوم عالي |
| Master | 137 | - | 1 | 8 | 34 | 45 | 49 | - | - | - | ماجستير |
| Ph.D | 62 | - | - | 4 | 19 | 31 | 8 | - | - | - | دكتوراة |
| Not Stated | 134 | - | 32 | 23 | 20 | 12 | 29 | 10 | 5 | 3 | غير مبين |
| Total | 44539 | 16 | 2492 | 2596 | 4530 | 8083 | 12449 | 7908 | 5463 | 1002 | المجموع |

جدول (34 تابع): السكان الفلسطينيون (10 سنوات فأكثر) غير الملحقين حالياً بالتعليم حسب الحالة التعليمية والجنس والعمر ونوع التجمع

Table (34 Cont.): Palestinian Population (10 Years and Over) Not Currently at School by Educational Attainment, Sex, Age and Type of Locality
(Rural, ريف)

| Educational Attainment and Sex | المجموع Total | العمر | | | | | | | | | الحالة التعليمية والجنس |
|--------------------------------|------------------|-------------------------------|------------|------------|------------|------------|------------|------------|------------|-----------|-------------------------|
| | | Age غير مبين Not Stated | +65 | 64 - 55 | 54 - 45 | 44 - 35 | 34 - 25 | 24 - 20 | 19 - 15 | 14 - 10 | |
| Male | | | | | | | | | | | ذكور |
| Illiterate | 161 | - | 45 | 27 | 20 | 17 | 14 | 13 | 16 | 9 | امي |
| Can Read and Write | 234 | - | 12 | 12 | 6 | 39 | 59 | 41 | 43 | 22 | ملم |
| Elementary | 323 | - | 3 | 7 | 35 | 62 | 117 | 45 | 50 | 4 | ابتدائي |
| Preparatory | 271 | - | - | 10 | 29 | 43 | 75 | 84 | 30 | - | اعدادي |
| Secondary | 203 | - | - | 4 | 30 | 35 | 86 | 42 | 6 | - | ثانوي |
| Associate Diploma | 45 | - | - | 1 | 7 | 13 | 19 | 5 | - | - | دبلوم متوسط |
| Bachelor | 87 | - | 1 | 4 | 10 | 29 | 39 | 4 | - | - | بكالوريوس |
| Higher Diploma | 2 | - | - | - | 1 | 1 | - | - | - | - | دبلوم عالي |
| Master | 8 | - | - | - | 2 | 5 | 1 | - | - | - | ماجستير |
| Ph.D | 2 | - | - | - | 1 | - | 1 | - | - | - | دكتوراة |
| Not Stated | 5 | - | 2 | 1 | - | - | 2 | - | - | - | غير مبين |
| Total | 1341 | - | 63 | 66 | 141 | 244 | 413 | 234 | 145 | 35 | المجموع |
| Female | | | | | | | | | | | اناث |
| Illiterate | 472 | - | 78 | 76 | 67 | 70 | 79 | 47 | 35 | 20 | امي |
| Can Read and Write | 207 | - | 2 | 3 | 16 | 35 | 56 | 28 | 45 | 22 | ملم |
| Elementary | 326 | - | - | 4 | 19 | 60 | 85 | 56 | 87 | 15 | ابتدائي |
| Preparatory | 273 | - | - | 1 | 14 | 47 | 79 | 79 | 53 | - | اعدادي |
| Secondary | 185 | - | - | - | 17 | 22 | 76 | 55 | 15 | - | ثانوي |
| Associate Diploma | 41 | - | - | - | 1 | 6 | 28 | 5 | 1 | - | دبلوم متوسط |
| Bachelor | 34 | - | - | - | 3 | 4 | 22 | 5 | - | - | بكالوريوس |
| Higher Diploma | 1 | - | - | - | 1 | - | - | - | - | - | دبلوم عالي |
| Master | - | - | - | - | - | - | - | - | - | - | ماجستير |
| Ph.D | - | - | - | - | - | - | - | - | - | - | دكتوراة |
| Not Stated | 13 | - | - | 3 | 1 | 1 | 6 | 1 | 1 | - | غير مبين |
| Total | 1552 | - | 80 | 87 | 139 | 245 | 431 | 276 | 237 | 57 | المجموع |
| Both Sexes | | | | | | | | | | | كلا الجنسين |
| Illiterate | 633 | - | 123 | 103 | 87 | 87 | 93 | 60 | 51 | 29 | امي |
| Can Read and Write | 441 | - | 14 | 15 | 22 | 74 | 115 | 69 | 88 | 44 | ملم |
| Elementary | 649 | - | 3 | 11 | 54 | 122 | 202 | 101 | 137 | 19 | ابتدائي |
| Preparatory | 544 | - | - | 11 | 43 | 90 | 154 | 163 | 83 | - | اعدادي |
| Secondary | 388 | - | - | 4 | 47 | 57 | 162 | 97 | 21 | - | ثانوي |
| Associate Diploma | 86 | - | - | 1 | 8 | 19 | 47 | 10 | 1 | - | دبلوم متوسط |
| Bachelor | 121 | - | 1 | 4 | 13 | 33 | 61 | 9 | - | - | بكالوريوس |
| Higher Diploma | 3 | - | - | - | 2 | 1 | - | - | - | - | دبلوم عالي |
| Master | 8 | - | - | - | 2 | 5 | 1 | - | - | - | ماجستير |
| Ph.D | 2 | - | - | - | 1 | - | 1 | - | - | - | دكتوراة |
| Not Stated | 18 | - | 2 | 4 | 1 | 1 | 8 | 1 | 1 | - | غير مبين |
| Total | 2893 | - | 143 | 153 | 280 | 489 | 844 | 510 | 382 | 92 | المجموع |

جدول (34 تابع): السكان الفلسطينيون (10 سنوات فأكثر) غير الملتحقين حالياً بالتعليم حسب الحالة التعليمية والجنس والعمر ونوع التجمع

Table (34 Cont.): Palestinian Population (10 Years and Over) Not Currently at School by Educational Attainment, Sex, Age and Type of Locality (Camps, مخيمات)

| Educational Attainment and Sex | المجموع Total | العمر | | | | | | | | | الحالة التعليمية والجنس |
|--------------------------------|------------------|-------------------------------|-------------|-------------|-------------|-------------|-------------|-------------|-------------|------------|-------------------------|
| | | Age غير مبين Not Stated | +65 | 64 - 55 | 54 - 45 | 44 - 35 | 34 - 25 | 24 - 20 | 19 - 15 | 14 - 10 | |
| Male | | | | | | | | | | | ذكور |
| Illiterate | 1269 | - | 512 | 194 | 69 | 95 | 142 | 78 | 101 | 78 | امي |
| Can Read and Write | 1417 | - | 198 | 146 | 113 | 220 | 366 | 129 | 167 | 78 | ملم |
| Elementary | 2370 | - | 45 | 70 | 148 | 526 | 815 | 327 | 397 | 42 | ابتدائي |
| Preparatory | 2728 | 1 | 12 | 82 | 204 | 491 | 897 | 720 | 321 | - | اعدادي |
| Secondary | 2213 | - | 6 | 94 | 268 | 346 | 931 | 501 | 67 | - | ثانوي |
| Associate Diploma | 756 | - | - | 36 | 72 | 155 | 415 | 73 | 5 | - | دبلوم متوسط |
| Bachelor | 894 | - | 2 | 28 | 114 | 300 | 352 | 98 | - | - | بكالوريوس |
| Higher Diploma | 21 | - | 1 | - | 2 | 8 | 9 | 1 | - | - | دبلوم عالي |
| Master | 57 | - | - | 1 | 7 | 19 | 30 | - | - | - | ماجستير |
| Ph.D | 23 | - | - | 2 | 3 | 12 | 6 | - | - | - | دكتوراة |
| Not Stated | 21 | - | 1 | 3 | 3 | 8 | 6 | - | - | - | غير مبين |
| Total | 11769 | 1 | 777 | 656 | 1003 | 2180 | 3969 | 1927 | 1058 | 198 | المجموع |
| Female | | | | | | | | | | | اناث |
| Illiterate | 2992 | - | 1049 | 969 | 474 | 157 | 159 | 82 | 46 | 56 | امي |
| Can Read and Write | 1136 | - | 17 | 67 | 127 | 186 | 391 | 133 | 155 | 60 | ملم |
| Elementary | 2357 | - | 3 | 24 | 138 | 445 | 795 | 446 | 464 | 42 | ابتدائي |
| Preparatory | 3211 | - | - | 4 | 159 | 646 | 1001 | 883 | 515 | 3 | اعدادي |
| Secondary | 2219 | - | 1 | 4 | 204 | 393 | 883 | 550 | 184 | - | ثانوي |
| Associate Diploma | 799 | - | - | 1 | 71 | 152 | 503 | 71 | 1 | - | دبلوم متوسط |
| Bachelor | 291 | - | - | - | 16 | 54 | 138 | 83 | - | - | بكالوريوس |
| Higher Diploma | 5 | - | - | - | 1 | 2 | 2 | - | - | - | دبلوم عالي |
| Master | 6 | - | - | - | - | 3 | 3 | - | - | - | ماجستير |
| Ph.D | - | - | - | - | - | - | - | - | - | - | دكتوراة |
| Not Stated | 18 | - | 2 | 10 | 3 | 1 | 1 | - | - | 1 | غير مبين |
| Total | 13034 | - | 1072 | 1079 | 1193 | 2039 | 3876 | 2248 | 1365 | 162 | المجموع |
| Both Sexes | | | | | | | | | | | كلا الجنسين |
| Illiterate | 4261 | - | 1561 | 1163 | 543 | 252 | 301 | 160 | 147 | 134 | امي |
| Can Read and Write | 2553 | - | 215 | 213 | 240 | 406 | 757 | 262 | 322 | 138 | ملم |
| Elementary | 4727 | - | 48 | 94 | 286 | 971 | 1610 | 773 | 861 | 84 | ابتدائي |
| Preparatory | 5939 | 1 | 12 | 86 | 363 | 1137 | 1898 | 1603 | 836 | 3 | اعدادي |
| Secondary | 4432 | - | 7 | 98 | 472 | 739 | 1814 | 1051 | 251 | - | ثانوي |
| Associate Diploma | 1555 | - | - | 37 | 143 | 307 | 918 | 144 | 6 | - | دبلوم متوسط |
| Bachelor | 1185 | - | 2 | 28 | 130 | 354 | 490 | 181 | - | - | بكالوريوس |
| Higher Diploma | 26 | - | 1 | - | 3 | 10 | 11 | 1 | - | - | دبلوم عالي |
| Master | 63 | - | - | 1 | 7 | 22 | 33 | - | - | - | ماجستير |
| Ph.D | 23 | - | - | 2 | 3 | 12 | 6 | - | - | - | دكتوراة |
| Not Stated | 39 | - | 3 | 13 | 6 | 9 | 7 | - | - | 1 | غير مبين |
| Total | 24803 | 1 | 1849 | 1735 | 2196 | 4219 | 7845 | 4175 | 2423 | 360 | المجموع |

جدول (34 تابع): السكان الفلسطينيون (10 سنوات فأكثر) غير الملتحقين حالياً بالتعليم حسب الحالة التعليمية والجنس والعمر ونوع التجمع

Table (34 Cont.): Palestinian Population (10 Years and Over) Not Currently at School by Educational Attainment, Sex, Age and Type of Locality
(المجموع، Total)

| Educational Attainment and Sex | المجموع Total | العمر | | | | | | | | | الحالة التعليمية والجنس |
|--------------------------------|------------------|------------------------|-------------|-------------|-------------|--------------|--------------|--------------|-------------|-------------|-------------------------|
| | | غير مبين Not Stated | +65 | 64 - 55 | 54 - 45 | 44 - 35 | 34 - 25 | 24 - 20 | 19 - 15 | 14 - 10 | |
| Male | | | | | | | | | | | ذكور |
| Illiterate | 3985 | 2 | 1217 | 567 | 294 | 424 | 515 | 310 | 366 | 290 | امي |
| Can Read and Write | 4932 | 2 | 516 | 389 | 355 | 778 | 1283 | 650 | 668 | 291 | ملم |
| Elementary | 7638 | 2 | 139 | 227 | 579 | 1592 | 2388 | 1208 | 1356 | 147 | ابتدائي |
| Preparatory | 7339 | 1 | 29 | 228 | 663 | 1309 | 2198 | 2011 | 898 | 2 | اعدادي |
| Secondary | 5770 | - | 20 | 221 | 777 | 919 | 2310 | 1342 | 181 | - | ثانوي |
| Associate Diploma | 1715 | 1 | 4 | 94 | 214 | 390 | 838 | 167 | 7 | - | دبلوم متوسط |
| Bachelor | 2854 | - | 15 | 115 | 482 | 1024 | 985 | 233 | - | - | بكالوريوس |
| Higher Diploma | 66 | - | 1 | 4 | 12 | 27 | 21 | 1 | - | - | دبلوم عالي |
| Master | 191 | - | 1 | 9 | 40 | 65 | 76 | - | - | - | ماجستير |
| Ph.D | 86 | - | - | 6 | 23 | 42 | 15 | - | - | - | دكتوراة |
| Not Stated | 63 | - | 13 | 5 | 8 | 12 | 17 | 4 | 3 | 1 | غير مبين |
| Total | 34639 | 8 | 1955 | 1865 | 3447 | 6582 | 10646 | 5926 | 3479 | 731 | المجموع |
| Female | | | | | | | | | | | اناث |
| Illiterate | 9143 | 6 | 2429 | 2306 | 1541 | 997 | 920 | 426 | 270 | 248 | امي |
| Can Read and Write | 4250 | - | 54 | 164 | 407 | 728 | 1335 | 605 | 681 | 276 | ملم |
| Elementary | 8014 | 1 | 17 | 60 | 450 | 1388 | 2446 | 1666 | 1807 | 179 | ابتدائي |
| Preparatory | 8367 | - | 3 | 29 | 409 | 1560 | 2464 | 2325 | 1560 | 17 | اعدادي |
| Secondary | 5266 | 1 | 1 | 17 | 504 | 980 | 1996 | 1302 | 465 | - | ثانوي |
| Associate Diploma | 1597 | 1 | 1 | 6 | 169 | 332 | 934 | 151 | 3 | - | دبلوم متوسط |
| Bachelor | 800 | - | - | 2 | 55 | 200 | 358 | 185 | - | - | بكالوريوس |
| Higher Diploma | 13 | - | - | - | 2 | 6 | 5 | - | - | - | دبلوم عالي |
| Master | 17 | - | - | - | 3 | 7 | 7 | - | - | - | ماجستير |
| Ph.D | 1 | - | - | - | - | 1 | - | - | - | - | دكتوراة |
| Not Stated | 128 | - | 24 | 35 | 19 | 10 | 27 | 7 | 3 | 3 | غير مبين |
| Total | 37596 | 9 | 2529 | 2619 | 3559 | 6209 | 10492 | 6667 | 4789 | 723 | المجموع |
| Both Sexes | | | | | | | | | | | كلا الجنسين |
| Illiterate | 13128 | 8 | 3646 | 2873 | 1835 | 1421 | 1435 | 736 | 636 | 538 | امي |
| Can Read and Write | 9182 | 2 | 570 | 553 | 762 | 1506 | 2618 | 1255 | 1349 | 567 | ملم |
| Elementary | 15652 | 3 | 156 | 287 | 1029 | 2980 | 4834 | 2874 | 3163 | 326 | ابتدائي |
| Preparatory | 15706 | 1 | 32 | 257 | 1072 | 2869 | 4662 | 4336 | 2458 | 19 | اعدادي |
| Secondary | 11036 | 1 | 21 | 238 | 1281 | 1899 | 4306 | 2644 | 646 | - | ثانوي |
| Associate Diploma | 3312 | 2 | 5 | 100 | 383 | 722 | 1772 | 318 | 10 | - | دبلوم متوسط |
| Bachelor | 3654 | - | 15 | 117 | 537 | 1224 | 1343 | 418 | - | - | بكالوريوس |
| Higher Diploma | 79 | - | 1 | 4 | 14 | 33 | 26 | 1 | - | - | دبلوم عالي |
| Master | 208 | - | 1 | 9 | 43 | 72 | 83 | - | - | - | ماجستير |
| Ph.D | 87 | - | - | 6 | 23 | 43 | 15 | - | - | - | دكتوراة |
| Not Stated | 191 | - | 37 | 40 | 27 | 22 | 44 | 11 | 6 | 4 | غير مبين |
| Total | 72235 | 17 | 4484 | 4484 | 7006 | 12791 | 21138 | 12593 | 8268 | 1454 | المجموع |

جدول 35: السكان الفلسطينيون الذين أنهوا دبلوم متوسط فأعلى حسب التخصص (البرنامج) والجنس والعمر ونوع التجمع

Table 35: Palestinian Population Completed Associate Diploma and Above by Specialization (Program), Sex, Age and Type of Locality (Urban, حضر)

| Specialization (Program) & Sex | المجموع Total | العمر | | | | | | | أقل من 20 Less Than 20 | التخصص (البرنامج) والجنس |
|--|------------------|------------------------|-----------|------------|------------|-------------|-------------|------------|---------------------------|-----------------------------------|
| | | غير مبين Not Stated | +65 | 64 - 55 | 54 - 45 | 44 - 35 | 34 - 25 | 24 - 20 | | |
| Male | | | | | | | | | | ذكور |
| Teacher Training Programs | 83 | - | - | 5 | 15 | 30 | 25 | 8 | - | العلوم التربوية واعداد المعلمين |
| Fine and Applied Arts Programs | 15 | - | - | - | 2 | 8 | 4 | 1 | - | الفنون الجميلة والفنون التطبيقية |
| Humanities Programs | 675 | - | 7 | 66 | 135 | 264 | 176 | 27 | - | العلوم الانسانية |
| Religion and Theology Programs | 88 | - | 4 | - | 14 | 35 | 24 | 11 | - | العلوم الدينية واللاهوت |
| Social and Behavioral Science Programs | 251 | - | 1 | 16 | 58 | 104 | 65 | 7 | - | العلوم الاجتماعية والسلوكية |
| Commercial and Business Adminstrion Programs | 387 | - | - | 21 | 71 | 128 | 137 | 28 | 2 | العلوم التجارية والادارية |
| Law and Jurisprudence Programs | 102 | - | - | 5 | 19 | 33 | 33 | 12 | - | العلوم القانونية والتشريعية |
| Natural Science Programs | 199 | - | - | 4 | 25 | 62 | 83 | 25 | - | العلوم الطبيعية |
| Mathematics and Computer Science Programs | 190 | - | - | 11 | 26 | 43 | 88 | 22 | - | الرياضيات وعلوم الكمبيوتر |
| Medical Diagnostic and Treatment Programs | 507 | - | 2 | 4 | 63 | 128 | 281 | 29 | - | العلوم الطبية والصحية |
| Trade, Craft and Industrial Programs | 117 | - | - | 1 | 19 | 21 | 43 | 33 | - | الحرف والمهن والصناعات |
| Engineering Programs | 434 | - | 1 | 13 | 57 | 142 | 196 | 25 | - | العلوم الهندسية |
| Architectural and Town-Planning Programs | 5 | - | - | - | 1 | 1 | 2 | 1 | - | العلوم المعمارية وتخطيط المدن |
| Agricultural , Forestry and Fishery Programs | 75 | - | 2 | 4 | 25 | 23 | 15 | 6 | - | العلوم الزراعية والغابات والتشجير |
| Home Economics (Domestic Science) Programs | - | - | - | - | - | - | - | - | - | الاقتصاد المنزلي والعلوم المنزلية |
| Transport and Communications Programs | 2 | - | - | - | - | - | - | 2 | - | النقل والمواصلات |
| Service Trade Programs | 1 | - | - | - | - | - | - | 1 | - | مهن الخدمات |
| Programs in Mass Communication and Documentation | 25 | - | - | - | 6 | 7 | 9 | 3 | - | الاتصال الجماهيري والتوثيق |
| Other Programs | 53 | - | - | 3 | 16 | 17 | 15 | 2 | - | العلوم الأخرى |
| Not Stated | 33 | 1 | - | 3 | 10 | 5 | 13 | 1 | - | غير مبين |
| Total | 3242 | 1 | 17 | 156 | 562 | 1051 | 1209 | 244 | 2 | المجموع |

جدول (35 تابع): السكان الفلسطينيون الذين أنهوا دبلوم متوسط فأعلى حسب التخصص (البرنامج) والجنس والعمر ونوع التجمع

Table (35 Cont.): Palestinian Population Completed Associate Diploma and Above by Specialization (Program), Sex, Age and Type of Locality (Urban, حضر)

| Specialization (Program) & Sex | المجموع Total | العمر | | | | | | | التخصص (البرنامج) والجنس | |
|--|------------------|---------------------------|----------|----------|------------|------------|------------|------------|--------------------------|-----------------------------------|
| | | أقل من 20 Less Than 20 | 24 - 20 | 34 - 25 | 44 - 35 | 54 - 45 | 64 - 55 | +65 | | غير مبين Not Stated |
| Female | | | | | | | | | إناث | |
| Teacher Training Programs | 97 | - | - | - | 21 | 30 | 38 | 8 | - | العلوم التربوية واعداد المعلمين |
| Fine and Applied Arts Programs | 16 | - | - | - | 3 | 7 | 4 | 2 | - | الفنون الجميلة والفنون التطبيقية |
| Humanities Programs | 435 | - | - | 3 | 46 | 120 | 222 | 44 | - | العلوم الانسانية |
| Religion and Theology Programs | 22 | - | - | - | 1 | 1 | 16 | 4 | - | العلوم الدينية واللاهوت |
| Social and Behavioral Science Programs | 70 | - | 1 | 1 | 8 | 22 | 27 | 11 | - | العلوم الاجتماعية والسلوكية |
| Commercial and Business Adminstrion Programs | 149 | - | - | - | 11 | 35 | 74 | 28 | 1 | العلوم التجارية والادارية |
| Law and Jurisprudence Programs | 6 | - | - | - | - | 4 | 1 | 1 | - | العلوم القانونية والتشريعية |
| Natural Science Programs | 89 | 1 | - | 2 | 2 | 21 | 45 | 18 | - | العلوم الطبيعية |
| Mathematics and Computer Science Programs | 107 | - | - | 1 | 5 | 30 | 57 | 13 | 1 | الرياضيات وعلوم الكمبيوتر |
| Medical Diagnostic and Treatment Programs | 182 | - | - | - | 22 | 30 | 88 | 42 | - | العلوم الطبية والصحية |
| Trade, Craft and Industrial Programs | 14 | - | - | - | 5 | 5 | 3 | 1 | - | الحرف والمهن والصناعات |
| Engineering Programs | 15 | - | - | - | 1 | 5 | 7 | 2 | - | العلوم الهندسية |
| Architectural and Town-Planning Programs | - | - | - | - | - | - | - | - | - | العلوم المعمارية وتخطيط المدن |
| Agricultural , Forestry and Fishery Programs | 7 | - | - | - | 1 | 1 | 4 | 1 | - | العلوم الزراعية والغابات والتشجير |
| Home Economics (Domestic Science) Programs | 22 | - | - | - | 9 | 6 | 7 | - | - | الاقتصاد المنزلي والعلوم المنزلية |
| Transport and Communications Programs | - | - | - | - | - | - | - | - | - | النقل والمواصلات |
| Service Trade Programs | 2 | - | - | - | - | - | 1 | - | 1 | مهن الخدمات |
| Programs in Mass Communication and Documentation | 8 | - | - | - | 1 | 1 | 5 | 1 | - | الاتصال الجماهيري والتوثيق |
| Other Programs | 10 | - | - | - | - | 3 | 7 | - | - | العلوم الأخرى |
| Not Stated | 34 | - | - | - | 4 | 13 | 16 | 1 | - | غير مبين |
| Total | 1285 | 1 | 1 | 7 | 140 | 334 | 622 | 177 | 3 | المجموع |

جدول (35 تابع): السكان الفلسطينيون الذين أنهوا دبلوم متوسط فأعلى حسب التخصص (البرنامج) والجنس والعمر ونوع التجمع

Table (35 Cont.): Palestinian Population Completed Associate Diploma and Above by Specialization (Program), Sex, Age and Type of Locality (Urban, حضر)

| Specialization (Program) & Sex | المجموع Total | العمر | | | | | | | أقل من 20 Less Than 20 | التخصص (البرنامج) والجنس |
|--|------------------|------------------------|-----------|------------|------------|-------------|-------------|------------|---------------------------|-----------------------------------|
| | | غير مبين Not Stated | +65 | 64 - 55 | 54 - 45 | 44 - 35 | 34 - 25 | 24 - 20 | | |
| Both Sexes | | | | | | | | | | كلا الجنسين |
| Teacher Training Programs | 180 | - | - | 5 | 36 | 60 | 63 | 16 | - | العلوم التربوية واعداد المعلمين |
| Fine and Applied Arts Programs | 31 | - | - | - | 5 | 15 | 8 | 3 | - | الفنون الجميلة والفنون التطبيقية |
| Humanities Programs | 1110 | - | 7 | 69 | 181 | 384 | 398 | 71 | - | العلوم الانسانية |
| Religion and Theology Programs | 110 | - | 4 | - | 15 | 36 | 40 | 15 | - | العلوم الدينية واللاهوت |
| Social and Behavioral Science Programs | 321 | - | 2 | 17 | 66 | 126 | 92 | 18 | - | العلوم الاجتماعية والسلوكية |
| Commercial and Business Adminstrion Programs | 536 | - | - | 21 | 82 | 163 | 211 | 56 | 3 | العلوم التجارية والادارية |
| Law and Jurisprudence Programs | 108 | - | - | 5 | 19 | 37 | 34 | 13 | - | العلوم القانونية والتشريعية |
| Natural Science Programs | 288 | 1 | - | 6 | 27 | 83 | 128 | 43 | - | العلوم الطبيعية |
| Mathematics and Computer Science Programs | 297 | - | - | 12 | 31 | 73 | 145 | 35 | 1 | الرياضيات وعلوم الكمبيوتر |
| Medical Diagnostic and Treatment Programs | 689 | - | 2 | 4 | 85 | 158 | 369 | 71 | - | العلوم الطبية والصحية |
| Trade, Craft and Industrial Programs | 131 | - | - | 1 | 24 | 26 | 46 | 34 | - | الحرف والمهن والصناعات |
| Engineering Programs | 449 | - | 1 | 13 | 58 | 147 | 203 | 27 | - | العلوم الهندسية |
| Architectural and Town-Planning Programs | 5 | - | - | - | 1 | 1 | 2 | 1 | - | العلوم المعمارية وتخطيط المدن |
| Agricultural , Forestry and Fishery Programs | 82 | - | 2 | 4 | 26 | 24 | 19 | 7 | - | العلوم الزراعية والغابات والتشجير |
| Home Economics (Domestic Science) Programs | 22 | - | - | - | 9 | 6 | 7 | - | - | الاقتصاد المنزلي والعلوم المنزلية |
| Transport and Communications Programs | 2 | - | - | - | - | - | - | 2 | - | النقل والمواصلات |
| Service Trade Programs | 3 | - | - | - | - | - | 1 | 1 | 1 | مهن الخدمات |
| Programs in Mass Communication and Documentation | 33 | - | - | - | 7 | 8 | 14 | 4 | - | الاتصال الجماهيري والتوثيق |
| Other Programs | 63 | - | - | 3 | 16 | 20 | 22 | 2 | - | العلوم الأخرى |
| Not Stated | 67 | 1 | - | 3 | 14 | 18 | 29 | 2 | - | غير مبين |
| Total | 4527 | 2 | 18 | 163 | 702 | 1385 | 1831 | 421 | 5 | المجموع |

جدول (35 تابع): السكان الفلسطينيون الذين أنهوا دبلوم متوسط فأعلى حسب التخصص (البرنامج) والجنس والعمر ونوع التجمع

Table (35 Cont.): Palestinian Population Completed Associate Diploma and Above by Specialization (Program), Sex, Age and Type of Locality (Rural, ريف)

| Specialization (Program) & Sex | المجموع Total | العمر | | | | | | | التخصص (البرنامج) والجنس |
|--|------------------|------------------------|----------|----------|-----------|-----------|-----------|-----------|-----------------------------------|
| | | غير مبين Not Stated | +65 | 64 - 55 | 54 - 45 | 44 - 35 | 34 - 25 | 24 - 20 | |
| Male | | | | | | | | | ذكور |
| Teacher Training Programs | 5 | - | - | - | 1 | 1 | 3 | - | العلوم التربوية واعداد المعلمين |
| Fine and Applied Arts Programs | - | - | - | - | - | - | - | - | الفنون الجميلة والفنون التطبيقية |
| Humanities Programs | 26 | - | - | 3 | 8 | 9 | 5 | 1 | العلوم الانسانية |
| Religion and Theology Programs | 5 | - | - | - | 1 | 1 | 2 | 1 | العلوم الدينية واللاهوت |
| Social and Behavioral Science Programs | 26 | - | - | - | 3 | 11 | 11 | 1 | العلوم الاجتماعية والسلوكية |
| Commercial and Business Adminstrion Programs | 22 | - | - | 1 | 3 | 6 | 10 | 2 | العلوم التجارية والادارية |
| Law and Jurisprudence Programs | 7 | - | - | - | 2 | 2 | 2 | 1 | العلوم القانونية والتشريعية |
| Natural Science Programs | 8 | - | 1 | - | - | 2 | 5 | - | العلوم الطبيعية |
| Mathematics and Computer Science Programs | 11 | - | - | - | 2 | 1 | 6 | 2 | الرياضيات وعلوم الكمبيوتر |
| Medical Diagnostic and Treatment Programs | 6 | - | - | - | 1 | 3 | 1 | 1 | العلوم الطبية والصحية |
| Trade, Craft and Industrial Programs | - | - | - | - | - | - | - | - | الحرف والمهن والصناعات |
| Engineering Programs | 21 | - | - | 1 | 1 | 7 | 11 | 1 | العلوم الهندسية |
| Architectural and Town-Planning Programs | - | - | - | - | - | - | - | - | العلوم المعمارية وتخطيط المدن |
| Agricultural , Forestry and Fishery Programs | 2 | - | - | - | - | 1 | 1 | - | العلوم الزراعية والغابات والتشجير |
| Home Economics (Domestic Science) Programs | - | - | - | - | - | - | - | - | الاقتصاد المنزلي والعلوم المنزلية |
| Transport and Communications Programs | 5 | - | - | - | - | 4 | 1 | - | النقل والمواصلات |
| Service Trade Programs | 2 | - | - | - | - | - | 1 | 1 | مهن الخدمات |
| Programs in Mass Communication and Documentation | 3 | - | - | - | - | 1 | 2 | - | الاتصال الجماهيري والتوثيق |
| Other Programs | - | - | - | - | - | - | - | - | العلوم الأخرى |
| Not Stated | 6 | - | - | - | - | - | 6 | - | غير مبين |
| Total | 155 | - | 1 | 5 | 22 | 49 | 67 | 11 | المجموع |

جدول (35 تابع): السكان الفلسطينيون الذين أنهوا دبلوم متوسط فأعلى حسب التخصص (البرنامج) والجنس والعمر ونوع التجمع

Table (35 Cont.): Palestinian Population Completed Associate Diploma and Above by Specialization (Program), Sex, Age and Type of Locality (Rural, ريف)

| Specialization (Program) & Sex | المجموع Total | العمر | | | | | | | التخصص (البرنامج) والجنس | |
|--|------------------|---------------------------|---------|---------|----------|-----------|-----------|-----------|-----------------------------------|------------------------|
| | | أقل من 20 Less Than 20 | 24 - 20 | 34 - 25 | 44 - 35 | 54 - 45 | 64 - 55 | +65 | | غير مبين Not Stated |
| Female | | | | | | | | | إناث | |
| Teacher Training Programs | 4 | - | - | - | - | 1 | 3 | - | العلوم التربوية واعداد المعلمين | |
| Fine and Applied Arts Programs | - | - | - | - | - | - | - | - | الفنون الجميلة والفنون التطبيقية | |
| Humanities Programs | 23 | - | - | - | 3 | 5 | 13 | 2 | العلوم الانسانية | |
| Religion and Theology Programs | 4 | - | - | - | - | - | 2 | 2 | العلوم الدينية واللاهوت | |
| Social and Behavioral Science Programs | 8 | - | - | - | - | 1 | 6 | 1 | العلوم الاجتماعية والسلوكية | |
| Commercial and Business Adminstrion Programs | 8 | - | - | - | - | 1 | 6 | - | العلوم التجارية والادارية | |
| Law and Jurisprudence Programs | 1 | - | - | - | - | - | 1 | - | العلوم القانونية والتشريعية | |
| Natural Science Programs | 4 | - | - | - | - | 1 | 1 | 2 | العلوم الطبيعية | |
| Mathematics and Computer Science Programs | 1 | - | - | - | - | 1 | - | - | الرياضيات وعلوم الكمبيوتر | |
| Medical Diagnostic and Treatment Programs | 15 | - | - | - | 1 | - | 11 | 3 | العلوم الطبية والصحية | |
| Trade, Craft and Industrial Programs | - | - | - | - | - | - | - | - | الحرف والمهن والصناعات | |
| Engineering Programs | 2 | - | - | - | - | - | 2 | - | العلوم الهندسية | |
| Architectural and Town-Planning Programs | - | - | - | - | - | - | - | - | العلوم المعمارية وتخطيط المدن | |
| Agricultural , Forestry and Fishery Programs | 3 | - | - | - | - | - | 3 | - | العلوم الزراعية والغابات والتشجير | |
| Home Economics (Domestic Science) Programs | - | - | - | - | - | - | - | - | الاقتصاد المنزلي والعلوم المنزلية | |
| Transport and Communications Programs | - | - | - | - | - | - | - | - | النقل والمواصلات | |
| Service Trade Programs | 1 | - | - | - | - | - | - | 1 | مهن الخدمات | |
| Programs in Mass Communication and Documentation | - | - | - | - | - | - | - | - | الاتصال الجماهيري والتوثيق | |
| Other Programs | 1 | - | - | - | - | - | 1 | - | العلوم الأخرى | |
| Not Stated | 2 | - | - | - | 1 | - | 1 | - | غير مبين | |
| Total | 77 | - | - | - | 5 | 10 | 50 | 11 | 1 | المجموع |

جدول (35 تابع): السكان الفلسطينيون الذين أنهوا دبلوم متوسط فأعلى حسب التخصص (البرنامج) والجنس والعمر ونوع التجمع

Table (35 Cont.): Palestinian Population Completed Associate Diploma and Above by Specialization (Program), Sex, Age and Type of Locality (Rural, ريف)

| Specialization (Program) & Sex | المجموع Total | العمر | | | | | | | أقل من 20 Less Than 20 | التخصص (البرنامج) والجنس |
|--|------------------|------------------------|----------|----------|-----------|-----------|------------|-----------|---------------------------|-----------------------------------|
| | | غير مبين Not Stated | +65 | 64 - 55 | 54 - 45 | 44 - 35 | 34 - 25 | 24 - 20 | | |
| Both Sexes | | | | | | | | | | كلا الجنسين |
| Teacher Training Programs | 9 | - | - | - | 1 | 2 | 6 | - | - | العلوم التربوية واعداد المعلمين |
| Fine and Applied Arts Programs | - | - | - | - | - | - | - | - | - | الفنون الجميلة والفنون التطبيقية |
| Humanities Programs | 49 | - | - | 3 | 11 | 14 | 18 | 3 | - | العلوم الانسانية |
| Religion and Theology Programs | 9 | - | - | - | 1 | 1 | 4 | 3 | - | العلوم الدينية واللاهوت |
| Social and Behavioral Science Programs | 34 | - | - | - | 3 | 12 | 17 | 2 | - | العلوم الاجتماعية والسلوكية |
| Commercial and Business Adminstrion Programs | 30 | - | - | 1 | 3 | 7 | 16 | 2 | 1 | العلوم التجارية والادارية |
| Law and Jurisprudence Programs | 8 | - | - | - | 2 | 2 | 3 | 1 | - | العلوم القانونية والتشريعية |
| Natural Science Programs | 12 | - | 1 | - | - | 3 | 6 | 2 | - | العلوم الطبيعية |
| Mathematics and Computer Science Programs | 12 | - | - | - | 2 | 2 | 6 | 2 | - | الرياضيات وعلوم الكمبيوتر |
| Medical Diagnostic and Treatment Programs | 21 | - | - | - | 2 | 3 | 12 | 4 | - | العلوم الطبية والصحية |
| Trade, Craft and Industrial Programs | - | - | - | - | - | - | - | - | - | الحرف والمهن والصناعات |
| Engineering Programs | 23 | - | - | 1 | 1 | 7 | 13 | 1 | - | العلوم الهندسية |
| Architectural and Town-Planning Programs | - | - | - | - | - | - | - | - | - | العلوم المعمارية وتخطيط المدن |
| Agricultural , Forestry and Fishery Programs | 5 | - | - | - | - | 1 | 4 | - | - | العلوم الزراعية والغابات والتشجير |
| Home Economics (Domestic Science) Programs | - | - | - | - | - | - | - | - | - | الاقتصاد المنزلي والعلوم المنزلية |
| Transport and Communications Programs | 5 | - | - | - | - | 4 | 1 | - | - | النقل والمواصلات |
| Service Trade Programs | 3 | - | - | - | - | - | 1 | 2 | - | مهن الخدمات |
| Programs in Mass Communication and Documentation | 3 | - | - | - | - | 1 | 2 | - | - | الاتصال الجماهيري والتوثيق |
| Other Programs | 1 | - | - | - | - | - | 1 | - | - | العلوم الأخرى |
| Not Stated | 8 | - | - | - | 1 | - | 7 | - | - | غير مبين |
| Total | 232 | - | 1 | 5 | 27 | 59 | 117 | 22 | 1 | المجموع |

جدول (35 تابع): السكان الفلسطينيون الذين أنهوا دبلوم متوسط فأعلى حسب التخصص (البرنامج) والجنس والعمر ونوع التجمع

Table (35 Cont.): Palestinian Population Completed Associate Diploma and Above by Specialization (Program), Sex, Age and Type of Locality (Camps, مخيمات)

| Specialization (Program) & Sex | المجموع Total | العمر | | | | | | | التخصص (البرنامج) والجنس | |
|--|------------------|------------------------|----------|-----------|------------|------------|------------|------------|--------------------------|-----------------------------------|
| | | غير مبين Not Stated | +65 | 64 - 55 | 54 - 45 | 44 - 35 | 34 - 25 | 24 - 20 | | أقل من 20 Less Than 20 |
| Male | | | | | | | | | ذكور | |
| Teacher Training Programs | 78 | - | 2 | 3 | 13 | 24 | 30 | 6 | - | العلوم التربوية واعداد المعلمين |
| Fine and Applied Arts Programs | 8 | - | - | 1 | 1 | 4 | - | 1 | 1 | الفنون الجميلة والفنون التطبيقية |
| Humanities Programs | 433 | - | - | 32 | 70 | 141 | 166 | 24 | - | العلوم الانسانية |
| Religion and Theology Programs | 62 | - | 1 | - | 4 | 26 | 24 | 7 | - | العلوم الدينية واللاهوت |
| Social and Behavioral Science Programs | 148 | - | - | 1 | 22 | 53 | 58 | 14 | - | العلوم الاجتماعية والسلوكية |
| Commercial and Business Adminstrion Programs | 201 | - | - | 9 | 19 | 54 | 92 | 26 | 1 | العلوم التجارية والادارية |
| Law and Jurisprudence Programs | 38 | - | - | 2 | 8 | 15 | 13 | - | - | العلوم القانونية والتشريعية |
| Natural Science Programs | 123 | - | - | 1 | 7 | 27 | 69 | 19 | - | العلوم الطبيعية |
| Mathematics and Computer Science Programs | 113 | - | - | 3 | 6 | 23 | 67 | 14 | - | الرياضيات وعلوم الكمبيوتر |
| Medical Diagnostic and Treatment Programs | 271 | - | - | 5 | 18 | 43 | 181 | 24 | - | العلوم الطبية والصحية |
| Trade, Craft and Industrial Programs | 96 | - | - | 3 | 9 | 20 | 43 | 20 | 1 | الحرف والمهن والصناعات |
| Engineering Programs | 223 | - | - | 2 | 13 | 59 | 121 | 27 | 1 | العلوم الهندسية |
| Architectural and Town-Planning Programs | 2 | - | - | - | - | - | 2 | - | - | العلوم المعمارية وتخطيط المدن |
| Agricultural , Forestry and Fishery Programs | 30 | - | - | 4 | 2 | 12 | 9 | 3 | - | العلوم الزراعية والغابات والتشجير |
| Home Economics (Domestic Science) Programs | - | - | - | - | - | - | - | - | - | الاقتصاد المنزلي والعلوم المنزلية |
| Transport and Communications Programs | 4 | - | - | - | - | - | 4 | - | - | النقل والمواصلات |
| Service Trade Programs | - | - | - | - | - | - | - | - | - | مهن الخدمات |
| Programs in Mass Communication and Documentation | 6 | - | - | - | 1 | 3 | - | 2 | - | الاتصال الجماهيري والتوثيق |
| Other Programs | 24 | - | - | - | 3 | 4 | 13 | 4 | - | العلوم الأخرى |
| Not Stated | 27 | - | - | 1 | 3 | 6 | 15 | 1 | 1 | غير مبين |
| Total | 1887 | - | 3 | 67 | 199 | 514 | 907 | 192 | 5 | المجموع |

جدول (35 تابع): السكان الفلسطينيون الذين أنهوا دبلوم متوسط فأعلى حسب التخصص (البرنامج) والجنس والعمر ونوع التجمع

Table (35 Cont.): Palestinian Population Completed Associate Diploma and Above by Specialization (Program), Sex, Age and Type of Locality (Camps, مخيمات)

| Specialization (Program) & Sex | المجموع Total | العمر | | | | | | | التخصص (البرنامج) والجنس | |
|--|------------------|------------------------|-----|----------|-----------|------------|------------|------------|--------------------------|-----------------------------------|
| | | غير مبين Not Stated | +65 | 64 - 55 | 54 - 45 | 44 - 35 | 34 - 25 | 24 - 20 | | أقل من 20 Less Than 20 |
| Female | | | | | | | | | إناث | |
| Teacher Training Programs | 117 | - | - | - | 16 | 31 | 59 | 11 | - | العلوم التربوية واعداد المعلمين |
| Fine and Applied Arts Programs | 9 | - | - | - | 2 | 3 | 4 | - | - | الفنون الجميلة والفنون التطبيقية |
| Humanities Programs | 436 | - | - | 1 | 25 | 68 | 295 | 47 | - | العلوم الانسانية |
| Religion and Theology Programs | 31 | - | - | - | - | 3 | 23 | 5 | - | العلوم الدينية واللاهوت |
| Social and Behavioral Science Programs | 55 | - | - | - | 7 | 15 | 24 | 9 | - | العلوم الاجتماعية والسلوكية |
| Commercial and Business Adminstrion Programs | 70 | - | - | - | 2 | 17 | 31 | 19 | 1 | العلوم التجارية والادارية |
| Law and Jurisprudence Programs | 5 | - | - | - | - | 2 | 3 | - | - | العلوم القانونية والتشريعية |
| Natural Science Programs | 82 | - | - | - | 3 | 12 | 42 | 25 | - | العلوم الطبيعية |
| Mathematics and Computer Science Programs | 83 | - | - | - | 6 | 14 | 50 | 13 | - | الرياضيات وعلوم الكمبيوتر |
| Medical Diagnostic and Treatment Programs | 143 | - | - | - | 10 | 21 | 85 | 27 | - | العلوم الطبية والصحية |
| Trade, Craft and Industrial Programs | 17 | - | - | - | 2 | 7 | 8 | - | - | الحرف والمهن والصناعات |
| Engineering Programs | 4 | - | - | - | - | - | 2 | 2 | - | العلوم الهندسية |
| Architectural and Town-Planning Programs | - | - | - | - | - | - | - | - | - | العلوم المعمارية وتخطيط المدن |
| Agricultural , Forestry and Fishery Programs | 3 | - | - | - | - | 1 | 1 | 1 | - | العلوم الزراعية والغابات والتشجير |
| Home Economics (Domestic Science) Programs | 30 | - | - | - | 8 | 10 | 12 | - | - | الاقتصاد المنزلي والعلوم المنزلية |
| Transport and Communications Programs | - | - | - | - | - | - | - | - | - | النقل والمواصلات |
| Service Trade Programs | 2 | - | - | - | - | - | 1 | 1 | - | مهن الخدمات |
| Programs in Mass Communication and Documentation | 1 | - | - | - | - | - | 1 | - | - | الاتصال الجماهيري والتوثيق |
| Other Programs | 7 | - | - | - | - | 2 | 5 | - | - | العلوم الأخرى |
| Not Stated | 30 | - | - | - | 7 | 7 | 15 | 1 | - | غير مبين |
| Total | 1125 | - | - | 1 | 88 | 213 | 661 | 161 | 1 | المجموع |

جدول (35 تابع): السكان الفلسطينيون الذين أنهوا دبلوم متوسط فأعلى حسب التخصص (البرنامج) والجنس والعمر ونوع التجمع

Table (35 Cont.): Palestinian Population Completed Associate Diploma and Above by Specialization (Program), Sex, Age and Type of Locality (Camps, مخيمات)

| Specialization (Program) & Sex | المجموع Total | العمر | | | | | | | أقل من 20 Less Than 20 | التخصص (البرنامج) والجنس |
|--|------------------|------------------------|----------|-----------|------------|------------|-------------|------------|---------------------------|-----------------------------------|
| | | غير مبين Not Stated | +65 | 64 - 55 | 54 - 45 | 44 - 35 | 34 - 25 | 24 - 20 | | |
| Both Sexes | | | | | | | | | | كلا الجنسين |
| Teacher Training Programs | 195 | - | 2 | 3 | 29 | 55 | 89 | 17 | - | العلوم التربوية واعداد المعلمين |
| Fine and Applied Arts Programs | 17 | - | - | 1 | 3 | 7 | 4 | 1 | 1 | الفنون الجميلة والفنون التطبيقية |
| Humanities Programs | 869 | - | - | 33 | 95 | 209 | 461 | 71 | - | العلوم الانسانية |
| Religion and Theology Programs | 93 | - | 1 | - | 4 | 29 | 47 | 12 | - | العلوم الدينية واللاهوت |
| Social and Behavioral Science Programs | 203 | - | - | 1 | 29 | 68 | 82 | 23 | - | العلوم الاجتماعية والسلوكية |
| Commercial and Business Adminstrion Programs | 271 | - | - | 9 | 21 | 71 | 123 | 45 | 2 | العلوم التجارية والادارية |
| Law and Jurisprudence Programs | 43 | - | - | 2 | 8 | 17 | 16 | - | - | العلوم القانونية والتشريعية |
| Natural Science Programs | 205 | - | - | 1 | 10 | 39 | 111 | 44 | - | العلوم الطبيعية |
| Mathematics and Computer Science Programs | 196 | - | - | 3 | 12 | 37 | 117 | 27 | - | الرياضيات وعلوم الكمبيوتر |
| Medical Diagnostic and Treatment Programs | 414 | - | - | 5 | 28 | 64 | 266 | 51 | - | العلوم الطبية والصحية |
| Trade, Craft and Industrial Programs | 113 | - | - | 3 | 11 | 27 | 51 | 20 | 1 | الحرف والمهن والصناعات |
| Engineering Programs | 227 | - | - | 2 | 13 | 59 | 123 | 29 | 1 | العلوم الهندسية |
| Architectural and Town-Planning Programs | 2 | - | - | - | - | - | 2 | - | - | العلوم المعمارية وتخطيط المدن |
| Agricultural , Forestry and Fishery Programs | 33 | - | - | 4 | 2 | 13 | 10 | 4 | - | العلوم الزراعية والغابات والتشجير |
| Home Economics (Domestic Science) Programs | 30 | - | - | - | 8 | 10 | 12 | - | - | الاقتصاد المنزلي والعلوم المنزلية |
| Transport and Communications Programs | 4 | - | - | - | - | - | 4 | - | - | النقل والمواصلات |
| Service Trade Programs | 2 | - | - | - | - | - | 1 | 1 | - | مهن الخدمات |
| Programs in Mass Communication and Documentation | 7 | - | - | - | 1 | 3 | 1 | 2 | - | الاتصال الجماهيري والتوثيق |
| Other Programs | 31 | - | - | - | 3 | 6 | 18 | 4 | - | العلوم الأخرى |
| Not Stated | 57 | - | - | 1 | 10 | 13 | 30 | 2 | 1 | غير مبين |
| Total | 3012 | - | 3 | 68 | 287 | 727 | 1568 | 353 | 6 | المجموع |

جدول (35 تابع): السكان الفلسطينيون الذين أنهوا دبلوم متوسط فأعلى حسب التخصص (البرنامج) والجنس والعمر ونوع التجمع

Table (35 Cont.): Palestinian Population Completed Associate Diploma and Above by Specialization (Program), Sex, Age and Type of Locality
(المجموع، Total)

| Specialization (Program) & Sex | المجموع Total | العمر | | | | | | | التخصص (البرنامج) والجنس | |
|--|------------------|------------------------|-----------|------------|------------|-------------|-------------|------------|--------------------------|-----------------------------------|
| | | غير مبين Not Stated | +65 | 64 - 55 | 54 - 45 | 44 - 35 | 34 - 25 | 24 - 20 | | أقل من 20 Less Than 20 |
| Male | | | | | | | | | ذكور | |
| Teacher Training Programs | 166 | - | 2 | 8 | 29 | 55 | 58 | 14 | - | العلوم التربوية واعداد المعلمين |
| Fine and Applied Arts Programs | 23 | - | - | 1 | 3 | 12 | 4 | 2 | 1 | الفنون الجميلة والفنون التطبيقية |
| Humanities Programs | 1134 | - | 7 | 101 | 213 | 414 | 347 | 52 | - | العلوم الانسانية |
| Religion and Theology Programs | 155 | - | 5 | - | 19 | 62 | 50 | 19 | - | العلوم الدينية واللاهوت |
| Social and Behavioral Science Programs | 425 | - | 1 | 17 | 83 | 168 | 134 | 22 | - | العلوم الاجتماعية والسلوكية |
| Commercial and Business Adminstrion Programs | 610 | - | - | 31 | 93 | 188 | 239 | 56 | 3 | العلوم التجارية والادارية |
| Law and Jurisprudence Programs | 147 | - | - | 7 | 29 | 50 | 48 | 13 | - | العلوم القانونية والتشريعية |
| Natural Science Programs | 330 | - | 1 | 5 | 32 | 91 | 157 | 44 | - | العلوم الطبيعية |
| Mathematics and Computer Science Programs | 314 | - | - | 14 | 34 | 67 | 161 | 38 | - | الرياضيات وعلوم الكمبيوتر |
| Medical Diagnostic and Treatment Programs | 784 | - | 2 | 9 | 82 | 174 | 463 | 54 | - | العلوم الطبية والصحية |
| Trade, Craft and Industrial Programs | 213 | - | - | 4 | 28 | 41 | 86 | 53 | 1 | الحرف والمهن والصناعات |
| Engineering Programs | 678 | - | 1 | 16 | 71 | 208 | 328 | 53 | 1 | العلوم الهندسية |
| Architectural and Town-Planning Programs | 7 | - | - | - | 1 | 1 | 4 | 1 | - | العلوم المعمارية وتخطيط المدن |
| Agricultural , Forestry and Fishery Programs | 107 | - | 2 | 8 | 27 | 36 | 25 | 9 | - | العلوم الزراعية والغابات والتشجير |
| Home Economics (Domestic Science) Programs | - | - | - | - | - | - | - | - | - | الاقتصاد المنزلي والعلوم المنزلية |
| Transport and Communications Programs | 11 | - | - | - | - | 4 | 5 | 2 | - | النقل والمواصلات |
| Service Trade Programs | 3 | - | - | - | - | - | 1 | 2 | - | مهن الخدمات |
| Programs in Mass Communication and Documentation | 34 | - | - | - | 7 | 11 | 11 | 5 | - | الاتصال الجماهيري والتوثيق |
| Other Programs | 77 | - | - | 3 | 19 | 21 | 28 | 6 | - | العلوم الأخرى |
| Not Stated | 66 | 1 | - | 4 | 13 | 11 | 34 | 2 | 1 | غير مبين |
| Total | 5284 | 1 | 21 | 228 | 783 | 1614 | 2183 | 447 | 7 | المجموع |

جدول (35 تابع): السكان الفلسطينيون الذين أنهوا دبلوم متوسط فأعلى حسب التخصص (البرنامج) والجنس والعمر ونوع التجمع

Table (35 Cont.): Palestinian Population Completed Associate Diploma and Above by Specialization (Program), Sex, Age and Type of Locality
(المجموع، Total)

| Specialization (Program) & Sex | المجموع Total | العمر | | | | | | | أقل من 20 Less Than 20 | التخصص (البرنامج) والجنس |
|--|------------------|------------------------|----------|----------|------------|------------|-------------|------------|---------------------------|-----------------------------------|
| | | غير مبين Not Stated | +65 | 64 - 55 | 54 - 45 | 44 - 35 | 34 - 25 | 24 - 20 | | |
| Female | | | | | | | | | إناث | |
| Teacher Training Programs | 218 | - | - | - | 37 | 62 | 100 | 19 | - | العلوم التربوية واعداد المعلمين |
| Fine and Applied Arts Programs | 25 | - | - | - | 5 | 10 | 8 | 2 | - | الفنون الجميلة والفنون التطبيقية |
| Humanities Programs | 894 | - | - | 4 | 74 | 193 | 530 | 93 | - | العلوم الانسانية |
| Religion and Theology Programs | 57 | - | - | - | 1 | 4 | 41 | 11 | - | العلوم الدينية واللاهوت |
| Social and Behavioral Science Programs | 133 | - | 1 | 1 | 15 | 38 | 57 | 21 | - | العلوم الاجتماعية والسلوكية |
| Commercial and Business Adminstrion Programs | 227 | - | - | - | 13 | 53 | 111 | 47 | 3 | العلوم التجارية والادارية |
| Law and Jurisprudence Programs | 12 | - | - | - | - | 6 | 5 | 1 | - | العلوم القانونية والتشريعية |
| Natural Science Programs | 175 | 1 | - | 2 | 5 | 34 | 88 | 45 | - | العلوم الطبيعية |
| Mathematics and Computer Science Programs | 191 | - | - | 1 | 11 | 45 | 107 | 26 | 1 | الرياضيات وعلوم الكمبيوتر |
| Medical Diagnostic and Treatment Programs | 340 | - | - | - | 33 | 51 | 184 | 72 | - | العلوم الطبية والصحية |
| Trade, Craft and Industrial Programs | 31 | - | - | - | 7 | 12 | 11 | 1 | - | الحرف والمهن والصناعات |
| Engineering Programs | 21 | - | - | - | 1 | 5 | 11 | 4 | - | العلوم الهندسية |
| Architectural and Town-Planning Programs | - | - | - | - | - | - | - | - | - | العلوم المعمارية وتخطيط المدن |
| Agricultural , Forestry and Fishery Programs | 13 | - | - | - | 1 | 2 | 8 | 2 | - | العلوم الزراعية والغابات والتشجير |
| Home Economics (Domestic Science) Programs | 52 | - | - | - | 17 | 16 | 19 | - | - | الاقتصاد المنزلي والعلوم المنزلية |
| Transport and Communications Programs | - | - | - | - | - | - | - | - | - | النقل والمواصلات |
| Service Trade Programs | 5 | - | - | - | - | - | 2 | 2 | 1 | مهن الخدمات |
| Programs in Mass Communication and Documentation | 9 | - | - | - | 1 | 1 | 6 | 1 | - | الاتصال الجماهيري والتوثيق |
| Other Programs | 18 | - | - | - | - | 5 | 13 | - | - | العلوم الأخرى |
| Not Stated | 66 | - | - | - | 12 | 20 | 32 | 2 | - | غير مبين |
| Total | 2487 | 1 | 1 | 8 | 233 | 557 | 1333 | 349 | 5 | المجموع |

جدول (35 تابع): السكان الفلسطينيون الذين أنهوا دبلوم متوسط فأعلى حسب التخصص (البرنامج) والجنس والعمر ونوع التجمع

Table (35 Cont.): Palestinian Population Completed Associate Diploma and Above by Specialization (Program), Sex, Age and Type of Locality
(المجموع، Total)

| Specialization (Program) & Sex | المجموع Total | العمر | | | | | | | أقل من 20 Less Than 20 | التخصص (البرنامج) والجنس |
|--|------------------|------------------------|-----------|------------|-------------|-------------|-------------|------------|---------------------------|-----------------------------------|
| | | غير مبين Not Stated | +65 | 64 - 55 | 54 - 45 | 44 - 35 | 34 - 25 | 24 - 20 | | |
| Both Sexes | | | | | | | | | | كلا الجنسين |
| Teacher Training Programs | 384 | - | 2 | 8 | 66 | 117 | 158 | 33 | - | العلوم التربوية واعداد المعلمين |
| Fine and Applied Arts Programs | 48 | - | - | 1 | 8 | 22 | 12 | 4 | 1 | الفنون الجميلة والفنون التطبيقية |
| Humanities Programs | 2028 | - | 7 | 105 | 287 | 607 | 877 | 145 | - | العلوم الانسانية |
| Religion and Theology Programs | 212 | - | 5 | - | 20 | 66 | 91 | 30 | - | العلوم الدينية واللاهوت |
| Social and Behavioral Science Programs | 558 | - | 2 | 18 | 98 | 206 | 191 | 43 | - | العلوم الاجتماعية والسلوكية |
| Commercial and Business Adminstrion Programs | 837 | - | - | 31 | 106 | 241 | 350 | 103 | 6 | العلوم التجارية والادارية |
| Law and Jurisprudence Programs | 159 | - | - | 7 | 29 | 56 | 53 | 14 | - | العلوم القانونية والتشريعية |
| Natural Science Programs | 505 | 1 | 1 | 7 | 37 | 125 | 245 | 89 | - | العلوم الطبيعية |
| Mathematics and Computer Science Programs | 505 | - | - | 15 | 45 | 112 | 268 | 64 | 1 | الرياضيات وعلوم الكمبيوتر |
| Medical Diagnostic and Treatment Programs | 1124 | - | 2 | 9 | 115 | 225 | 647 | 126 | - | العلوم الطبية والصحية |
| Trade, Craft and Industrial Programs | 244 | - | - | 4 | 35 | 53 | 97 | 54 | 1 | الحرف والمهن والصناعات |
| Engineering Programs | 699 | - | 1 | 16 | 72 | 213 | 339 | 57 | 1 | العلوم الهندسية |
| Architectural and Town-Planning Programs | 7 | - | - | - | 1 | 1 | 4 | 1 | - | العلوم المعمارية وتخطيط المدن |
| Agricultural , Forestry and Fishery Programs | 120 | - | 2 | 8 | 28 | 38 | 33 | 11 | - | العلوم الزراعية والغابات والتشجير |
| Home Economics (Domestic Science) Programs | 52 | - | - | - | 17 | 16 | 19 | - | - | الاقتصاد المنزلي والعلوم المنزلية |
| Transport and Communications Programs | 11 | - | - | - | - | 4 | 5 | 2 | - | النقل والمواصلات |
| Service Trade Programs | 8 | - | - | - | - | - | 3 | 4 | 1 | مهن الخدمات |
| Programs in Mass Communication and Documentation | 43 | - | - | - | 8 | 12 | 17 | 6 | - | الاتصال الجماهيري والتوثيق |
| Other Programs | 95 | - | - | 3 | 19 | 26 | 41 | 6 | - | العلوم الأخرى |
| Not Stated | 132 | 1 | - | 4 | 25 | 31 | 66 | 4 | 1 | غير مبين |
| Total | 7771 | 2 | 22 | 236 | 1016 | 2171 | 3516 | 796 | 12 | المجموع |

جدول 36: السكان الفلسطينيون (10 سنوات فأكثر) الحاصلين على مؤهلات دراسية حسب مكان الحصول على المؤهل والجنس والمؤهل العلمي ونوع التجمع

Table 36: Palestinian Population (10 Years and Over) by Place of Study, Sex, Qualification and Type of Locality
(حضر, Urban)

| Place of Study and Sex | المجموع Total | المؤهل العلمي | | | | | | | | | مكان الحصول على المؤهل والجنس |
|--------------------------|------------------|------------------------|-----------------|-------------------|---------------------------------|-----------------------|-------------------------------------|--------------------|-----------------------|-----------------------|-------------------------------|
| | | غير مبين Not Stated | دكتوراة Ph.D | ماجستير Master | دبلوم عالي Higher Diploma | بكالوريوس Bachelor | دبلوم متوسط Associate Diploma | ثانوي Secondary | اعدادي Preparatory | ابتدائي Elementary | |
| Male | | | | | | | | | | | ذكور |
| Palestine | 21969 | 4 | - | 10 | 19 | 506 | 734 | 5098 | 6897 | 8701 | فلسطين |
| Arab Countries | 2464 | 2 | 23 | 43 | 21 | 1207 | 209 | 408 | 305 | 246 | دول عربية |
| Non-Arab Asia and Africa | 95 | - | 1 | 21 | 2 | 50 | 6 | 7 | 2 | 6 | دول اسيوية وافريقية غير عربية |
| Eastern Europe | 213 | 2 | 10 | 33 | 7 | 134 | 12 | 12 | - | 3 | اوروبا الشرقية |
| Western Europe | 174 | 1 | 14 | 43 | 6 | 72 | 11 | 13 | 6 | 8 | اوروبا الغربية |
| North America | 36 | - | 10 | 13 | - | 12 | 1 | - | - | - | امريكا الشمالية |
| Latin America | 6 | - | 1 | - | - | 4 | - | - | 1 | - | امريكا اللاتينية |
| Others | 4 | - | 1 | - | - | 2 | - | - | 1 | - | دول اخرى |
| Not Stated | 28 | 19 | 1 | 1 | - | 2 | - | 2 | 2 | 1 | غير مبين |
| Total | 24989 | 28 | 61 | 164 | 55 | 1989 | 973 | 5540 | 7214 | 8965 | المجموع |
| Female | | | | | | | | | | | اناث |
| Palestine | 19046 | 1 | - | 1 | 7 | 190 | 613 | 3219 | 6384 | 8631 | فلسطين |
| Arab Countries | 1522 | 1 | 1 | 5 | 1 | 276 | 151 | 434 | 379 | 274 | دول عربية |
| Non-Arab Asia and Africa | 22 | - | - | - | - | 5 | 2 | 4 | 7 | 4 | دول اسيوية وافريقية غير عربية |
| Eastern Europe | 22 | 1 | - | 4 | - | 9 | 5 | 2 | 1 | - | اوروبا الشرقية |
| Western Europe | 25 | - | - | 1 | - | 4 | 3 | 4 | 2 | 11 | اوروبا الغربية |
| North America | 16 | 1 | - | 1 | - | 2 | 1 | 4 | 2 | 5 | امريكا الشمالية |
| Latin America | - | - | - | - | - | - | - | - | - | - | امريكا اللاتينية |
| Others | 2 | - | - | - | - | 1 | - | - | 1 | - | دول اخرى |
| Not Stated | 37 | 28 | - | - | - | - | 2 | 1 | 5 | 1 | غير مبين |
| Total | 20692 | 32 | 1 | 12 | 8 | 487 | 777 | 3668 | 6781 | 8926 | المجموع |

جدول (36 تابع): السكان الفلسطينيون (10 سنوات فأكثر) الحاصلين على مؤهلات دراسية حسب مكان الحصول على المؤهل والجنس والمؤهل العلمي ونوع التجمع

Table (36 Cont.): Palestinian Population (10 Years and Over) by Place of Study, Sex, Qualification and Type of Locality (حضر, Urban)

| Place of Study and Sex | المجموع Total | المؤهل العلمي | | | | | | | | | مكان الحصول على المؤهل والجنس |
|--------------------------|------------------|-------------------------|-----------------|-------------------|---------------------------------|-----------------------|-------------------------------------|--------------------|-----------------------|-----------------------|-------------------------------|
| | | غير مبيّن Not Stated | دكتوراة Ph.D | ماجستير Master | دبلوم عالي Higher Diploma | بكالوريوس Bachelor | دبلوم متوسط Associate Diploma | ثانوي Secondary | اعدادي Preparatory | ابتدائي Elementary | |
| Both Sexes | | | | | | | | | | | كلا الجنسين |
| Palestine | 41015 | 5 | - | 11 | 26 | 696 | 1347 | 8317 | 13281 | 17332 | فلسطين |
| Arab Countries | 3986 | 3 | 24 | 48 | 22 | 1483 | 360 | 842 | 684 | 520 | دول عربية |
| Non-Arab Asia and Africa | 117 | - | 1 | 21 | 2 | 55 | 8 | 11 | 9 | 10 | دول اسيوية وافريقية غير عربية |
| Eastern Europe | 235 | 3 | 10 | 37 | 7 | 143 | 17 | 14 | 1 | 3 | اوروبا الشرقية |
| Western Europe | 199 | 1 | 14 | 44 | 6 | 76 | 14 | 17 | 8 | 19 | اوروبا الغربية |
| North America | 52 | 1 | 10 | 14 | - | 14 | 2 | 4 | 2 | 5 | امريكا الشمالية |
| Latin America | 6 | - | 1 | - | - | 4 | - | - | 1 | - | امريكا اللاتينية |
| Others | 6 | - | 1 | - | - | 3 | - | - | 2 | - | دول اخرى |
| Not Stated | 65 | 47 | 1 | 1 | - | 2 | 2 | 3 | 7 | 2 | غير مبيّن |
| Total | 45681 | 60 | 62 | 176 | 63 | 2476 | 1750 | 9208 | 13995 | 17891 | المجموع |

جدول (36 تابع): السكان الفلسطينيون (10 سنوات فأكثر) الحاصلين على مؤهلات دراسية حسب مكان الحصول على المؤهل والجنس والمؤهل العلمي ونوع التجمع

Table (36 Cont.): Palestinian Population (10 Years and Over) by Place of Study, Sex, Qualification and Type of Locality

(ريف, Rural)

| Place of Study and Sex | المجموع Total | المؤهل العلمي | | | | | | | | | مكان الحصول على المؤهل والجنس |
|--------------------------|------------------|------------------------|-----------------|-------------------|---------------------------------|-----------------------|-------------------------------------|--------------------|-----------------------|-----------------------|-------------------------------|
| | | غير مبین Not Stated | دكتوراة Ph.D | ماجستير Master | دبلوم عالي Higher Diploma | بكالوريوس Bachelor | دبلوم متوسط Associate Diploma | ثانوي Secondary | اعدادي Preparatory | ابتدائي Elementary | |
| Male | | | | | | | | | | | ذكور |
| Palestine | 1004 | - | - | - | - | 13 | 22 | 202 | 325 | 442 | فلسطين |
| Arab Countries | 234 | - | 1 | 4 | 2 | 62 | 17 | 56 | 49 | 43 | دول عربية |
| Non-Arab Asia and Africa | 17 | - | - | 1 | - | 11 | 3 | 1 | - | 1 | دول اسيوية وافريقية غير عربية |
| Eastern Europe | 16 | - | 1 | 3 | - | 6 | 6 | - | - | - | اوروبا الشرقية |
| Western Europe | 4 | - | - | - | - | 1 | 2 | - | - | 1 | اوروبا الغربية |
| North America | - | - | - | - | - | - | - | - | - | - | امريكا الشمالية |
| Latin America | - | - | - | - | - | - | - | - | - | - | امريكا اللاتينية |
| Others | - | - | - | - | - | - | - | - | - | - | دول اخرى |
| Not Stated | 1 | 1 | - | - | - | - | - | - | - | - | غير مبین |
| Total | 1276 | 1 | 2 | 8 | 2 | 93 | 50 | 259 | 374 | 487 | المجموع |
| Female | | | | | | | | | | | اناث |
| Palestine | 932 | - | - | - | - | 9 | 19 | 158 | 304 | 442 | فلسطين |
| Arab Countries | 201 | - | - | - | 1 | 25 | 22 | 64 | 48 | 41 | دول عربية |
| Non-Arab Asia and Africa | 3 | - | - | - | - | - | - | 1 | 1 | 1 | دول اسيوية وافريقية غير عربية |
| Eastern Europe | 1 | - | - | - | - | 1 | - | - | - | - | اوروبا الشرقية |
| Western Europe | - | - | - | - | - | - | - | - | - | - | اوروبا الغربية |
| North America | - | - | - | - | - | - | - | - | - | - | امريكا الشمالية |
| Latin America | - | - | - | - | - | - | - | - | - | - | امريكا اللاتينية |
| Others | - | - | - | - | - | - | - | - | - | - | دول اخرى |
| Not Stated | 2 | 2 | - | - | - | - | - | - | - | - | غير مبین |
| Total | 1139 | 2 | - | - | 1 | 35 | 41 | 223 | 353 | 484 | المجموع |

جدول (36 تابع): السكان الفلسطينيون (10 سنوات فأكثر) الحاصلين على مؤهلات دراسية حسب مكان الحصول على المؤهل والجنس والمؤهل العلمي ونوع التجمع

Table (36 Cont.): Palestinian Population (10 Years and Over) by Place of Study, Sex, Qualification and Type of Locality

(ريف, Rural)

| Place of Study and Sex | المجموع Total | المؤهل العلمي | | | | | | | | | مكان الحصول على المؤهل والجنس |
|--------------------------|------------------|------------------------|-----------------|-------------------|---------------------------------|-----------------------|-------------------------------------|--------------------|-----------------------|-----------------------|-------------------------------|
| | | غير مبین Not Stated | دكتوراة Ph.D | ماجستير Master | دبلوم عالي Higher Diploma | بكالوريوس Bachelor | دبلوم متوسط Associate Diploma | ثانوي Secondary | اعدادي Preparatory | ابتدائي Elementary | |
| Both Sexes | | | | | | | | | | | كلا الجنسين |
| Palestine | 1936 | - | - | - | - | 22 | 41 | 360 | 629 | 884 | فلسطين |
| Arab Countries | 435 | - | 1 | 4 | 3 | 87 | 39 | 120 | 97 | 84 | دول عربية |
| Non-Arab Asia and Africa | 20 | - | - | 1 | - | 11 | 3 | 2 | 1 | 2 | دول اسيوية وافريقية غير عربية |
| Eastern Europe | 17 | - | 1 | 3 | - | 7 | 6 | - | - | - | اوروبا الشرقية |
| Western Europe | 4 | - | - | - | - | 1 | 2 | - | - | 1 | اوروبا الغربية |
| North America | - | - | - | - | - | - | - | - | - | - | امريكا الشمالية |
| Latin America | - | - | - | - | - | - | - | - | - | - | امريكا اللاتينية |
| Others | - | - | - | - | - | - | - | - | - | - | دول اخرى |
| Not Stated | 3 | 3 | - | - | - | - | - | - | - | - | غير مبین |
| Total | 2415 | 3 | 2 | 8 | 3 | 128 | 91 | 482 | 727 | 971 | المجموع |

جدول (36 تابع): السكان الفلسطينيون (10 سنوات فأكثر) الحاصلين على مؤهلات دراسية حسب مكان الحصول على المؤهل والجنس والمؤهل العلمي ونوع التجمع

Table (36 Cont.): Palestinian Population (10 Years and Over) by Place of Study, Sex, Qualification and Type of Locality

(مخيمات، Camps)

| Place of Study and Sex | المجموع Total | المؤهل العلمي | | | | | | | | | مكان الحصول على المؤهل والجنس |
|--------------------------|------------------|------------------------|-----------------|-------------------|---------------------------------|-----------------------|-------------------------------------|--------------------|-----------------------|-----------------------|-------------------------------|
| | | غير مبين Not Stated | دكتوراة Ph.D | ماجستير Master | دبلوم عالي Higher Diploma | بكالوريوس Bachelor | دبلوم متوسط Associate Diploma | ثانوي Secondary | اعدادي Preparatory | ابتدائي Elementary | |
| Male | | | | | | | | | | | ذكور |
| Palestine | 12517 | 6 | - | 9 | 14 | 396 | 666 | 3264 | 4010 | 4152 | فلسطين |
| Arab Countries | 1045 | 10 | 9 | 20 | 9 | 454 | 147 | 185 | 137 | 74 | دول عربية |
| Non-Arab Asia and Africa | 49 | 3 | 2 | 10 | - | 24 | 5 | 1 | - | 4 | دول اسيوية وافريقية غير عربية |
| Eastern Europe | 76 | 1 | 5 | 14 | - | 37 | 2 | 17 | - | - | اوروبا الشرقية |
| Western Europe | 47 | 1 | 4 | 14 | 1 | 19 | 2 | 2 | - | 4 | اوروبا الغربية |
| North America | 24 | - | 3 | 9 | - | 10 | 1 | 1 | - | - | امريكا الشمالية |
| Latin America | 1 | - | - | - | - | - | - | - | - | 1 | امريكا اللاتينية |
| Others | - | - | - | - | - | - | - | - | - | - | دول اخرى |
| Not Stated | 9 | 7 | - | - | - | 1 | - | - | 1 | - | غير مبين |
| Total | 13768 | 28 | 23 | 76 | 24 | 941 | 823 | 3470 | 4148 | 4235 | المجموع |
| Female | | | | | | | | | | | اناث |
| Palestine | 11547 | 2 | - | 2 | 4 | 188 | 714 | 2517 | 4133 | 3987 | فلسطين |
| Arab Countries | 716 | - | - | 1 | 3 | 108 | 96 | 233 | 168 | 107 | دول عربية |
| Non-Arab Asia and Africa | 5 | - | - | - | - | 1 | - | 2 | 1 | 1 | دول اسيوية وافريقية غير عربية |
| Eastern Europe | 4 | - | - | 2 | - | 2 | - | - | - | - | اوروبا الشرقية |
| Western Europe | 6 | - | - | 1 | - | 1 | 1 | 1 | 2 | - | اوروبا الغربية |
| North America | 8 | - | - | - | - | - | - | 3 | 4 | 1 | امريكا الشمالية |
| Latin America | - | - | - | - | - | - | - | - | - | - | امريكا اللاتينية |
| Others | 2 | - | - | - | - | - | - | 1 | - | 1 | دول اخرى |
| Not Stated | 23 | 13 | - | - | - | - | 1 | 3 | 5 | 1 | غير مبين |
| Total | 12311 | 15 | - | 6 | 7 | 300 | 812 | 2760 | 4313 | 4098 | المجموع |

جدول (36 تابع): السكان الفلسطينيون (10 سنوات فأكثر) الحاصلين على مؤهلات دراسية حسب مكان الحصول على المؤهل والجنس والمؤهل العلمي ونوع التجمع

Table (36 Cont.): Palestinian Population (10 Years and Over) by Place of Study, Sex, Qualification and Type of Locality
(مخيمات, Camps)

| Place of Study and Sex | المجموع Total | المؤهل العلمي | | | | | | | | | مكان الحصول على المؤهل والجنس |
|--------------------------|------------------|------------------------|-----------------|-------------------|---------------------------------|-----------------------|-------------------------------------|--------------------|-----------------------|-----------------------|-------------------------------|
| | | غير مبين Not Stated | دكتوراة Ph.D | ماجستير Master | دبلوم عالي Higher Diploma | بكالوريوس Bachelor | دبلوم متوسط Associate Diploma | ثانوي Secondary | اعدادي Preparatory | ابتدائي Elementary | |
| Both Sexes | | | | | | | | | | | كلا الجنسين |
| Palestine | 24064 | 8 | - | 11 | 18 | 584 | 1380 | 5781 | 8143 | 8139 | فلسطين |
| Arab Countries | 1761 | 10 | 9 | 21 | 12 | 562 | 243 | 418 | 305 | 181 | دول عربية |
| Non-Arab Asia and Africa | 54 | 3 | 2 | 10 | - | 25 | 5 | 3 | 1 | 5 | دول اسيوية وافريقية غير عربية |
| Eastern Europe | 80 | 1 | 5 | 16 | - | 39 | 2 | 17 | - | - | اوروبا الشرقية |
| Western Europe | 53 | 1 | 4 | 15 | 1 | 20 | 3 | 3 | 2 | 4 | اوروبا الغربية |
| North America | 32 | - | 3 | 9 | - | 10 | 1 | 4 | 4 | 1 | امريكا الشمالية |
| Latin America | 1 | - | - | - | - | - | - | - | - | 1 | امريكا اللاتينية |
| Others | 2 | - | - | - | - | - | - | 1 | - | 1 | دول اخرى |
| Not Stated | 32 | 20 | - | - | - | 1 | 1 | 3 | 6 | 1 | غير مبين |
| Total | 26079 | 43 | 23 | 82 | 31 | 1241 | 1635 | 6230 | 8461 | 8333 | المجموع |

جدول (36 تابع): السكان الفلسطينيون (10 سنوات فأكثر) الحاصلين على مؤهلات دراسية حسب مكان الحصول على المؤهل والجنس والمؤهل العلمي ونوع التجمع

Table (36 Cont.): Palestinian Population (10 Years and Over) by Place of Study, Sex, Qualification and Type of Locality

(المجموع، Total)

| Place of Study and Sex | المجموع Total | المؤهل العلمي | | | | | | | | | مكان الحصول على المؤهل والجنس |
|--------------------------|------------------|------------------------|-----------------|-------------------|---------------------------------|-----------------------|-------------------------------------|--------------------|-----------------------|-----------------------|-------------------------------|
| | | غير مبین Not Stated | دكتوراة Ph.D | ماجستير Master | دبلوم عالي Higher Diploma | بكالوريوس Bachelor | دبلوم متوسط Associate Diploma | ثانوي Secondary | اعدادي Preparatory | ابتدائي Elementary | |
| Male | | | | | | | | | | | ذكور |
| Palestine | 35490 | 10 | - | 19 | 33 | 915 | 1422 | 8564 | 11232 | 13295 | فلسطين |
| Arab Countries | 3743 | 12 | 33 | 67 | 32 | 1723 | 373 | 649 | 491 | 363 | دول عربية |
| Non-Arab Asia and Africa | 161 | 3 | 3 | 32 | 2 | 85 | 14 | 9 | 2 | 11 | دول اسيوية وافريقية غير عربية |
| Eastern Europe | 305 | 3 | 16 | 50 | 7 | 177 | 20 | 29 | - | 3 | اوروبا الشرقية |
| Western Europe | 225 | 2 | 18 | 57 | 7 | 92 | 15 | 15 | 6 | 13 | اوروبا الغربية |
| North America | 60 | - | 13 | 22 | - | 22 | 2 | 1 | - | - | امريكا الشمالية |
| Latin America | 7 | - | 1 | - | - | 4 | - | - | 1 | 1 | امريكا اللاتينية |
| Others | 4 | - | 1 | - | - | 2 | - | - | 1 | - | دول اخرى |
| Not Stated | 38 | 27 | 1 | 1 | - | 3 | - | 2 | 3 | 1 | غير مبین |
| Total | 40033 | 57 | 86 | 248 | 81 | 3023 | 1846 | 9269 | 11736 | 13687 | المجموع |
| Female | | | | | | | | | | | اناث |
| Palestine | 31525 | 3 | - | 3 | 11 | 387 | 1346 | 5894 | 10821 | 13060 | فلسطين |
| Arab Countries | 2439 | 1 | 1 | 6 | 5 | 409 | 269 | 731 | 595 | 422 | دول عربية |
| Non-Arab Asia and Africa | 30 | - | - | - | - | 6 | 2 | 7 | 9 | 6 | دول اسيوية وافريقية غير عربية |
| Eastern Europe | 27 | 1 | - | 6 | - | 12 | 5 | 2 | 1 | - | اوروبا الشرقية |
| Western Europe | 31 | - | - | 2 | - | 5 | 4 | 5 | 4 | 11 | اوروبا الغربية |
| North America | 24 | 1 | - | 1 | - | 2 | 1 | 7 | 6 | 6 | امريكا الشمالية |
| Latin America | - | - | - | - | - | - | - | - | - | - | امريكا اللاتينية |
| Others | 4 | - | - | - | - | 1 | - | 1 | 1 | 1 | دول اخرى |
| Not Stated | 62 | 43 | - | - | - | - | 3 | 4 | 10 | 2 | غير مبین |
| Total | 34142 | 49 | 1 | 18 | 16 | 822 | 1630 | 6651 | 11447 | 13508 | المجموع |

جدول (36 تابع): السكان الفلسطينيون (10 سنوات فأكثر) الحاصلين على مؤهلات دراسية حسب مكان الحصول على المؤهل والجنس والمؤهل العلمي ونوع التجمع

Table (36 Cont.): Palestinian Population (10 Years and Over) by Place of Study, Sex, Qualification and Type of Locality

(المجموع، Total)

| Place of Study and Sex | المجموع Total | المؤهل العلمي | | | | | | | | | مكان الحصول على المؤهل والجنس |
|--------------------------|------------------|------------------------|-----------------|-------------------|---------------------------------|-----------------------|-------------------------------------|--------------------|-----------------------|-----------------------|-------------------------------|
| | | غير مبين Not Stated | دكتوراة Ph.D | ماجستير Master | دبلوم عالي Higher Diploma | بكالوريوس Bachelor | دبلوم متوسط Associate Diploma | ثانوي Secondary | اعدادي Preparatory | ابتدائي Elementary | |
| Both Sexes | | | | | | | | | | | كلا الجنسين |
| Palestine | 67015 | 13 | - | 22 | 44 | 1302 | 2768 | 14458 | 22053 | 26355 | فلسطين |
| Arab Countries | 6182 | 13 | 34 | 73 | 37 | 2132 | 642 | 1380 | 1086 | 785 | دول عربية |
| Non-Arab Asia and Africa | 191 | 3 | 3 | 32 | 2 | 91 | 16 | 16 | 11 | 17 | دول اسيوية وافريقية غير عربية |
| Eastern Europe | 332 | 4 | 16 | 56 | 7 | 189 | 25 | 31 | 1 | 3 | اوروبا الشرقية |
| Western Europe | 256 | 2 | 18 | 59 | 7 | 97 | 19 | 20 | 10 | 24 | اوروبا الغربية |
| North America | 84 | 1 | 13 | 23 | - | 24 | 3 | 8 | 6 | 6 | امريكا الشمالية |
| Latin America | 7 | - | 1 | - | - | 4 | - | - | 1 | 1 | امريكا اللاتينية |
| Others | 8 | - | 1 | - | - | 3 | - | 1 | 2 | 1 | دول اخرى |
| Not Stated | 100 | 70 | 1 | 1 | - | 3 | 3 | 6 | 13 | 3 | غير مبين |
| Total | 74175 | 106 | 87 | 266 | 97 | 3845 | 3476 | 15920 | 23183 | 27195 | المجموع |

جدول 37: السكان الفلسطينيون 10 سنوات فأكثر حسب فئات العمر بالسنوات والجنس والعلاقة بقوة العمل ونوع التجمع

Table 37: Palestinian Population 10 Years and Over by Age Groups in Years, Sex, Activity Status and Type of Locality (Urban, حضر)

| Age and Sex | المجموع Total | العلاقة بقوة العمل | | | | | العمر والجنس |
|-------------------|------------------|------------------------|---|--|---|-------------------|--------------------|
| | | Activity Status | | نشيطون اقتصادياً | | | |
| | | غير مبين Not Stated | غير نشيطين اقتصادياً Not Economically Active | متعطّل لم يسبق له العمل Unemployed Never Worked | متعطّل سبق له العمل Unemployed Ever Worked | مشتغل Employed | |
| Male | | | | | | | ذكور |
| 10 - 14 | 7904 | 32 | 7538 | 219 | 8 | 107 | 14 - 10 |
| 15 - 19 | 6091 | 42 | 3921 | 746 | 159 | 1223 | 19 - 15 |
| 20 - 24 | 4928 | 27 | 1164 | 495 | 383 | 2859 | 24 - 20 |
| 25 - 29 | 3521 | 10 | 326 | 129 | 345 | 2711 | 29 - 25 |
| 30 - 34 | 3270 | 4 | 140 | 39 | 292 | 2795 | 34 - 30 |
| 35 - 39 | 2492 | 4 | 74 | 19 | 238 | 2157 | 39 - 35 |
| 40 - 44 | 1757 | 1 | 52 | 13 | 208 | 1483 | 44 - 40 |
| 45 - 49 | 1362 | 4 | 56 | 3 | 158 | 1141 | 49 - 45 |
| 50 - 54 | 954 | - | 77 | 7 | 162 | 708 | 54 - 50 |
| 55 - 59 | 519 | 1 | 63 | 8 | 107 | 340 | 59 - 55 |
| 60 - 64 | 624 | 2 | 213 | 5 | 134 | 270 | 64 - 60 |
| 65+ | 1120 | 3 | 701 | - | 135 | 281 | +65 |
| Not Stated | 14 | 4 | 5 | - | - | 5 | غير مبين |
| Total | 34556 | 134 | 14330 | 1683 | 2329 | 16080 | المجموع |
| Female | | | | | | | إناث |
| 10 - 14 | 7537 | 20 | 7487 | 24 | - | 6 | 14 - 10 |
| 15 - 19 | 5739 | 29 | 5643 | 33 | 1 | 33 | 19 - 15 |
| 20 - 24 | 4519 | 15 | 4330 | 40 | 5 | 129 | 24 - 20 |
| 25 - 29 | 3275 | 10 | 3077 | 11 | 6 | 171 | 29 - 25 |
| 30 - 34 | 2971 | 9 | 2740 | 8 | 5 | 209 | 34 - 30 |
| 35 - 39 | 2233 | 3 | 2087 | 6 | 7 | 130 | 39 - 35 |
| 40 - 44 | 1707 | 1 | 1586 | - | 9 | 111 | 44 - 40 |
| 45 - 49 | 1251 | 1 | 1144 | - | 5 | 101 | 49 - 45 |
| 50 - 54 | 983 | 8 | 911 | - | 3 | 61 | 54 - 50 |
| 55 - 59 | 746 | 5 | 713 | - | 3 | 25 | 59 - 55 |
| 60 - 64 | 713 | 8 | 677 | 1 | 4 | 23 | 64 - 60 |
| 65+ | 1383 | 26 | 1328 | - | 1 | 28 | +65 |
| Not Stated | 14 | 4 | 10 | - | - | - | غير مبين |
| Total | 33071 | 139 | 31733 | 123 | 49 | 1027 | المجموع |
| Both Sexes | | | | | | | كلا الجنسين |
| 10 - 14 | 15441 | 52 | 15025 | 243 | 8 | 113 | 14 - 10 |
| 15 - 19 | 11830 | 71 | 9564 | 779 | 160 | 1256 | 19 - 15 |
| 20 - 24 | 9447 | 42 | 5494 | 535 | 388 | 2988 | 24 - 20 |
| 25 - 29 | 6796 | 20 | 3403 | 140 | 351 | 2882 | 29 - 25 |
| 30 - 34 | 6241 | 13 | 2880 | 47 | 297 | 3004 | 34 - 30 |
| 35 - 39 | 4725 | 7 | 2161 | 25 | 245 | 2287 | 39 - 35 |
| 40 - 44 | 3464 | 2 | 1638 | 13 | 217 | 1594 | 44 - 40 |
| 45 - 49 | 2613 | 5 | 1200 | 3 | 163 | 1242 | 49 - 45 |
| 50 - 54 | 1937 | 8 | 988 | 7 | 165 | 769 | 54 - 50 |
| 55 - 59 | 1265 | 6 | 776 | 8 | 110 | 365 | 59 - 55 |
| 60 - 64 | 1337 | 10 | 890 | 6 | 138 | 293 | 64 - 60 |
| 65+ | 2503 | 29 | 2029 | - | 136 | 309 | +65 |
| Not Stated | 28 | 8 | 15 | - | - | 5 | غير مبين |
| Total | 67627 | 273 | 46063 | 1806 | 2378 | 17107 | المجموع |

جدول (37 تابع): السكان الفلسطينيين 10 سنوات فأكثر حسب فئات العمر بالسنوات والجنس والعلاقة بقوة العمل ونوع التجمع

Table (37 Cont.): Palestinian Population 10 Years and Over by Age Groups in Years, Sex, Activity Status and Type of (Rural, ريف)

| Age and Sex | المجموع Total | العلاقة بقوة العمل | | | | | العمر والجنس |
|-------------------|------------------|------------------------|---|--|---|-------------------|--------------------|
| | | Activity Status | | نشاطون اقتصادياً | | | |
| | | غير مبين Not Stated | غير نشيطين اقتصادياً Not Economically Active | متعطّل لم يسبق له العمل Unemployed Never Worked | متعطّل سبق له العمل Unemployed Ever Worked | مشتغل Employed | |
| Male | | | | | | | ذكور |
| 10 - 14 | 404 | 1 | 386 | 13 | - | 4 | 14 - 10 |
| 15 - 19 | 288 | - | 171 | 36 | 9 | 72 | 19 - 15 |
| 20 - 24 | 264 | - | 49 | 29 | 31 | 155 | 24 - 20 |
| 25 - 29 | 211 | - | 14 | 2 | 28 | 167 | 29 - 25 |
| 30 - 34 | 219 | - | 6 | 3 | 14 | 196 | 34 - 30 |
| 35 - 39 | 154 | - | 6 | - | 13 | 135 | 39 - 35 |
| 40 - 44 | 91 | - | 6 | - | 15 | 70 | 44 - 40 |
| 45 - 49 | 85 | - | 3 | - | 14 | 68 | 49 - 45 |
| 50 - 54 | 58 | - | 9 | - | 7 | 42 | 54 - 50 |
| 55 - 59 | 36 | - | 8 | - | 6 | 22 | 59 - 55 |
| 60 - 64 | 30 | - | 9 | - | 3 | 18 | 64 - 60 |
| 65+ | 63 | - | 44 | - | 5 | 14 | +65 |
| Not Stated | - | - | - | - | - | - | غير مبين |
| Total | 1903 | 1 | 711 | 83 | 145 | 963 | المجموع |
| Female | | | | | | | إناث |
| 10 - 14 | 390 | - | 390 | - | - | - | 14 - 10 |
| 15 - 19 | 350 | 1 | 346 | 1 | - | 2 | 19 - 15 |
| 20 - 24 | 292 | - | 289 | 1 | - | 2 | 24 - 20 |
| 25 - 29 | 231 | 1 | 218 | 1 | - | 11 | 29 - 25 |
| 30 - 34 | 205 | - | 196 | - | - | 9 | 34 - 30 |
| 35 - 39 | 151 | - | 145 | - | - | 6 | 39 - 35 |
| 40 - 44 | 94 | - | 88 | - | - | 6 | 44 - 40 |
| 45 - 49 | 78 | - | 70 | - | - | 8 | 49 - 45 |
| 50 - 54 | 61 | - | 55 | - | 1 | 5 | 54 - 50 |
| 55 - 59 | 43 | - | 40 | - | - | 3 | 59 - 55 |
| 60 - 64 | 44 | - | 40 | - | - | 4 | 64 - 60 |
| 65+ | 80 | - | 78 | - | - | 2 | +65 |
| Not Stated | - | - | - | - | - | - | غير مبين |
| Total | 2019 | 2 | 1955 | 3 | 1 | 58 | المجموع |
| Both Sexes | | | | | | | كلا الجنسين |
| 10 - 14 | 794 | 1 | 776 | 13 | - | 4 | 14 - 10 |
| 15 - 19 | 638 | 1 | 517 | 37 | 9 | 74 | 19 - 15 |
| 20 - 24 | 556 | - | 338 | 30 | 31 | 157 | 24 - 20 |
| 25 - 29 | 442 | 1 | 232 | 3 | 28 | 178 | 29 - 25 |
| 30 - 34 | 424 | - | 202 | 3 | 14 | 205 | 34 - 30 |
| 35 - 39 | 305 | - | 151 | - | 13 | 141 | 39 - 35 |
| 40 - 44 | 185 | - | 94 | - | 15 | 76 | 44 - 40 |
| 45 - 49 | 163 | - | 73 | - | 14 | 76 | 49 - 45 |
| 50 - 54 | 119 | - | 64 | - | 8 | 47 | 54 - 50 |
| 55 - 59 | 79 | - | 48 | - | 6 | 25 | 59 - 55 |
| 60 - 64 | 74 | - | 49 | - | 3 | 22 | 64 - 60 |
| 65+ | 143 | - | 122 | - | 5 | 16 | +65 |
| Not Stated | - | - | - | - | - | - | غير مبين |
| Total | 3922 | 3 | 2666 | 86 | 146 | 1021 | المجموع |

جدول (37 تابع): السكان الفلسطينيون 10 سنوات فأكثر حسب فئات العمر بالسنوات والجنس والعلاقة بقوة العمل ونوع التجمع

Table (37 Cont.): Palestinian Population 10 Years and Over by Age Groups in Years, Sex, Activity Status and Type of (Camps, مخيمات)

| Age and Sex | المجموع Total | العلاقة بقوة العمل | | | | | العمر والجنس |
|-------------------|------------------|------------------------|--|---|-------------------|-------------|--------------------|
| | | Activity Status | | تشيطنون اقتصادياً | | | |
| | | غير مبين Not Stated | غير نشيطين اقتصادياً Not Economically Active | Economically Active | | مشتغل | |
| | | | متعطّل لم يسبق له العمل Unemployed Never Worked | متعطّل سبق له العمل Unemployed Ever Worked | مشتغل Employed | | |
| Male | | | | | | | ذكور |
| 10 - 14 | 3917 | 11 | 3781 | 78 | 4 | 43 | 14 - 10 |
| 15 - 19 | 2939 | 26 | 1949 | 335 | 48 | 581 | 19 - 15 |
| 20 - 24 | 2577 | 10 | 653 | 240 | 153 | 1521 | 24 - 20 |
| 25 - 29 | 2162 | 7 | 187 | 97 | 181 | 1690 | 29 - 25 |
| 30 - 34 | 2136 | 2 | 104 | 38 | 227 | 1765 | 34 - 30 |
| 35 - 39 | 1367 | - | 80 | 12 | 166 | 1109 | 39 - 35 |
| 40 - 44 | 849 | 1 | 48 | 11 | 103 | 686 | 44 - 40 |
| 45 - 49 | 554 | 1 | 43 | 9 | 93 | 408 | 49 - 45 |
| 50 - 54 | 452 | 2 | 54 | 7 | 63 | 326 | 54 - 50 |
| 55 - 59 | 278 | - | 63 | 4 | 55 | 156 | 59 - 55 |
| 60 - 64 | 378 | 1 | 171 | 5 | 85 | 116 | 64 - 60 |
| 65+ | 780 | 6 | 605 | - | 95 | 74 | +65 |
| Not Stated | 2 | 1 | - | - | - | 1 | غير مبين |
| Total | 18391 | 68 | 7738 | 836 | 1273 | 8476 | المجموع |
| Female | | | | | | | إناث |
| 10 - 14 | 3600 | 5 | 3589 | 6 | - | - | 14 - 10 |
| 15 - 19 | 2827 | 11 | 2796 | 14 | - | 6 | 19 - 15 |
| 20 - 24 | 2487 | 8 | 2349 | 34 | 4 | 92 | 24 - 20 |
| 25 - 29 | 2007 | 3 | 1805 | 11 | 3 | 185 | 29 - 25 |
| 30 - 34 | 1912 | 7 | 1732 | 8 | 3 | 162 | 34 - 30 |
| 35 - 39 | 1200 | 8 | 1099 | 1 | 3 | 89 | 39 - 35 |
| 40 - 44 | 844 | 1 | 777 | - | 5 | 61 | 44 - 40 |
| 45 - 49 | 641 | 3 | 584 | - | 3 | 51 | 49 - 45 |
| 50 - 54 | 555 | 3 | 530 | - | - | 22 | 54 - 50 |
| 55 - 59 | 533 | 10 | 517 | - | 2 | 4 | 59 - 55 |
| 60 - 64 | 550 | 11 | 532 | - | - | 7 | 64 - 60 |
| 65+ | 1075 | 26 | 1042 | - | 2 | 5 | +65 |
| Not Stated | - | - | - | - | - | - | غير مبين |
| Total | 18231 | 96 | 17352 | 74 | 25 | 684 | المجموع |
| Both Sexes | | | | | | | كلا الجنسين |
| 10 - 14 | 7517 | 16 | 7370 | 84 | 4 | 43 | 14 - 10 |
| 15 - 19 | 5766 | 37 | 4745 | 349 | 48 | 587 | 19 - 15 |
| 20 - 24 | 5064 | 18 | 3002 | 274 | 157 | 1613 | 24 - 20 |
| 25 - 29 | 4169 | 10 | 1992 | 108 | 184 | 1875 | 29 - 25 |
| 30 - 34 | 4048 | 9 | 1836 | 46 | 230 | 1927 | 34 - 30 |
| 35 - 39 | 2567 | 8 | 1179 | 13 | 169 | 1198 | 39 - 35 |
| 40 - 44 | 1693 | 2 | 825 | 11 | 108 | 747 | 44 - 40 |
| 45 - 49 | 1195 | 4 | 627 | 9 | 96 | 459 | 49 - 45 |
| 50 - 54 | 1007 | 5 | 584 | 7 | 63 | 348 | 54 - 50 |
| 55 - 59 | 811 | 10 | 580 | 4 | 57 | 160 | 59 - 55 |
| 60 - 64 | 928 | 12 | 703 | 5 | 85 | 123 | 64 - 60 |
| 65+ | 1855 | 32 | 1647 | - | 97 | 79 | +65 |
| Not Stated | 2 | 1 | - | - | - | 1 | غير مبين |
| Total | 36622 | 164 | 25090 | 910 | 1298 | 9160 | المجموع |

جدول (37 تابع): السكان الفلسطينيون 10 سنوات فأكثر حسب فئات العمر بالسنوات والجنس والعلاقة بقوة العمل ونوع التجمع

Table (37 Cont.): Palestinian Population 10 Years and Over by Age Groups in Years, Sex, Activity Status and Type of (المجموع، Total)

| Age and Sex | المجموع Total | العلاقة بقوة العمل | | | العلاقة بقوة العمل | | | العمر والجنس |
|-------------------|------------------|------------------------|---|--|---|-------------------|--------------------|--------------|
| | | Activity Status | | تشيطنون اقتصادياً | | تشيطنون اقتصادياً | | |
| | | غير مبين Not Stated | غير نشيطين اقتصادياً Not Economically Active | متعطّل لم يسبق له العمل Economically Active | متعطّل سبق له العمل Unemployed Ever Worked | مشتغل Employed | | |
| Male | | | | | | | | ذكور |
| 10 - 14 | 12225 | 44 | 11705 | 310 | 12 | 154 | 14 - 10 | |
| 15 - 19 | 9318 | 68 | 6041 | 1117 | 216 | 1876 | 19 - 15 | |
| 20 - 24 | 7769 | 37 | 1866 | 764 | 567 | 4535 | 24 - 20 | |
| 25 - 29 | 5894 | 17 | 527 | 228 | 554 | 4568 | 29 - 25 | |
| 30 - 34 | 5625 | 6 | 250 | 80 | 533 | 4756 | 34 - 30 | |
| 35 - 39 | 4013 | 4 | 160 | 31 | 417 | 3401 | 39 - 35 | |
| 40 - 44 | 2697 | 2 | 106 | 24 | 326 | 2239 | 44 - 40 | |
| 45 - 49 | 2001 | 5 | 102 | 12 | 265 | 1617 | 49 - 45 | |
| 50 - 54 | 1464 | 2 | 140 | 14 | 232 | 1076 | 54 - 50 | |
| 55 - 59 | 833 | 1 | 134 | 12 | 168 | 518 | 59 - 55 | |
| 60 - 64 | 1032 | 3 | 393 | 10 | 222 | 404 | 64 - 60 | |
| 65+ | 1963 | 9 | 1350 | - | 235 | 369 | +65 | |
| Not Stated | 16 | 5 | 5 | - | - | 6 | غير مبين | |
| Total | 54850 | 203 | 22779 | 2602 | 3747 | 25519 | المجموع | |
| Female | | | | | | | إناث | |
| 10 - 14 | 11527 | 25 | 11466 | 30 | - | 6 | 14 - 10 | |
| 15 - 19 | 8916 | 41 | 8785 | 48 | 1 | 41 | 19 - 15 | |
| 20 - 24 | 7298 | 23 | 6968 | 75 | 9 | 223 | 24 - 20 | |
| 25 - 29 | 5513 | 14 | 5100 | 23 | 9 | 367 | 29 - 25 | |
| 30 - 34 | 5088 | 16 | 4668 | 16 | 8 | 380 | 34 - 30 | |
| 35 - 39 | 3584 | 11 | 3331 | 7 | 10 | 225 | 39 - 35 | |
| 40 - 44 | 2645 | 2 | 2451 | - | 14 | 178 | 44 - 40 | |
| 45 - 49 | 1970 | 4 | 1798 | - | 8 | 160 | 49 - 45 | |
| 50 - 54 | 1599 | 11 | 1496 | - | 4 | 88 | 54 - 50 | |
| 55 - 59 | 1322 | 15 | 1270 | - | 5 | 32 | 59 - 55 | |
| 60 - 64 | 1307 | 19 | 1249 | 1 | 4 | 34 | 64 - 60 | |
| 65+ | 2538 | 52 | 2448 | - | 3 | 35 | +65 | |
| Not Stated | 14 | 4 | 10 | - | - | - | غير مبين | |
| Total | 53321 | 237 | 51040 | 200 | 75 | 1769 | المجموع | |
| Both Sexes | | | | | | | كلا الجنسين | |
| 10 - 14 | 23752 | 69 | 23171 | 340 | 12 | 160 | 14 - 10 | |
| 15 - 19 | 18234 | 109 | 14826 | 1165 | 217 | 1917 | 19 - 15 | |
| 20 - 24 | 15067 | 60 | 8834 | 839 | 576 | 4758 | 24 - 20 | |
| 25 - 29 | 11407 | 31 | 5627 | 251 | 563 | 4935 | 29 - 25 | |
| 30 - 34 | 10713 | 22 | 4918 | 96 | 541 | 5136 | 34 - 30 | |
| 35 - 39 | 7597 | 15 | 3491 | 38 | 427 | 3626 | 39 - 35 | |
| 40 - 44 | 5342 | 4 | 2557 | 24 | 340 | 2417 | 44 - 40 | |
| 45 - 49 | 3971 | 9 | 1900 | 12 | 273 | 1777 | 49 - 45 | |
| 50 - 54 | 3063 | 13 | 1636 | 14 | 236 | 1164 | 54 - 50 | |
| 55 - 59 | 2155 | 16 | 1404 | 12 | 173 | 550 | 59 - 55 | |
| 60 - 64 | 2339 | 22 | 1642 | 11 | 226 | 438 | 64 - 60 | |
| 65+ | 4501 | 61 | 3798 | - | 238 | 404 | +65 | |
| Not Stated | 30 | 9 | 15 | - | - | 6 | غير مبين | |
| Total | 108171 | 440 | 73819 | 2802 | 3822 | 27288 | المجموع | |

جدول 38: السكان الفلسطينيين 10 سنوات فأكثر حسب عدد سنوات الدراسة وفئات العمر بالسنوات والعلاقة بقوة العمل والجنس ونوع التجمع

Table 38: Palestinian Population 10 Years and Over by Years of Schooling, Age Groups in Years, Activity Status, Sex and Type of Locality (Urban, حضر)

| Years of Schooling | Age | المجموع Total | | | العلاقة بقوة العمل والجنس | | | | | | | | | | | | | | | العمر | سنوات الدراسة |
|--------------------|---------|---------------------------|----------------|--------------|---|----------------|--------------|---------------------------|----------------|--------------|--|----------------|--------------|---|----------------|--------------|---------------------------|----------------|--------------|----------|---------------|
| | | | | | Activity Status and Sex | | | | | | | | | نشطون اقتصادياً | | | | | | | |
| | | غير مبين Not Stated | | | غير نشيطين اقتصادياً Not Economically Active | | | Economically Active | | | متعطّل سبق له العمل Unemployed Never Worked | | | متعطّل سبق له العمل Unemployed Ever Worked | | | مشتغل Employed | | | | |
| | | كلا الجنسين Both Sexes | إناث Female | ذكور Male | كلا الجنسين Both Sexes | إناث Female | ذكور Male | كلا الجنسين Both Sexes | إناث Female | ذكور Male | كلا الجنسين Both Sexes | إناث Female | ذكور Male | كلا الجنسين Both Sexes | إناث Female | ذكور Male | كلا الجنسين Both Sexes | إناث Female | ذكور Male | | |
| 0 | 10 - 14 | 263 | 135 | 128 | 19 | 10 | 9 | 205 | 120 | 85 | 34 | 5 | 29 | - | - | - | 5 | - | 5 | 14 - 10 | 0 |
| | 15 - 19 | 240 | 141 | 99 | 8 | 4 | 4 | 176 | 134 | 42 | 21 | 2 | 19 | 5 | - | 5 | 30 | 1 | 29 | 19 - 15 | |
| | 20 - 24 | 337 | 229 | 108 | 4 | 2 | 2 | 257 | 225 | 32 | 12 | 1 | 11 | 14 | - | 14 | 50 | 1 | 49 | 24 - 20 | |
| | 25 - 29 | 303 | 227 | 76 | 3 | 2 | 1 | 248 | 224 | 24 | 2 | - | 2 | 12 | - | 12 | 38 | 1 | 37 | 29 - 25 | |
| | 30 - 34 | 372 | 284 | 88 | 2 | 2 | - | 290 | 281 | 9 | 3 | - | 3 | 12 | - | 12 | 65 | 1 | 64 | 34 - 30 | |
| | 35 - 39 | 431 | 328 | 103 | 2 | 2 | - | 330 | 320 | 10 | 1 | 1 | - | 16 | - | 16 | 82 | 5 | 77 | 39 - 35 | |
| | 40 - 44 | 410 | 328 | 82 | 1 | 1 | - | 331 | 318 | 13 | - | - | - | 13 | - | 13 | 65 | 9 | 56 | 44 - 40 | |
| | 45 - 49 | 505 | 401 | 104 | 1 | 1 | - | 393 | 386 | 7 | 1 | - | 1 | 15 | - | 15 | 95 | 14 | 81 | 49 - 45 | |
| | 50 - 54 | 627 | 549 | 78 | 5 | 5 | - | 547 | 533 | 14 | - | - | - | 9 | - | 9 | 66 | 11 | 55 | 54 - 50 | |
| | 55 - 59 | 697 | 606 | 91 | 5 | 5 | - | 602 | 583 | 19 | 1 | - | 1 | 19 | - | 19 | 70 | 18 | 52 | 59 - 55 | |
| | 60 - 64 | 929 | 661 | 268 | 7 | 7 | - | 734 | 628 | 106 | 4 | 1 | 3 | 48 | 3 | 45 | 136 | 22 | 114 | 64 - 60 | |
| 65+ | 2032 | 1333 | 699 | 25 | 23 | 2 | 1762 | 1284 | 478 | - | - | - | 68 | - | 68 | 177 | 26 | 151 | +65 | | |
| Not Stated | 8 | 6 | 2 | - | - | - | 8 | 6 | 2 | - | - | - | - | - | - | - | - | - | - | غير مبين | |
| Total | 7154 | 5228 | 1926 | 82 | 64 | 18 | 5883 | 5042 | 841 | 79 | 10 | 69 | 231 | 3 | 228 | 879 | 109 | 770 | المجموع | | |
| 1 - 6 | 10 - 14 | 10693 | 5247 | 5446 | 25 | 9 | 16 | 10389 | 5217 | 5172 | 173 | 16 | 157 | 7 | - | 7 | 99 | 5 | 94 | 14 - 10 | 6 - 1 |
| | 15 - 19 | 2168 | 1066 | 1102 | 39 | 14 | 25 | 1164 | 1032 | 132 | 352 | 13 | 339 | 74 | - | 74 | 539 | 7 | 532 | 19 - 15 | |
| | 20 - 24 | 2033 | 1001 | 1032 | 12 | 4 | 8 | 1010 | 988 | 22 | 114 | 2 | 112 | 123 | 1 | 122 | 774 | 6 | 768 | 24 - 20 | |
| | 25 - 29 | 1863 | 934 | 929 | 3 | 2 | 1 | 946 | 925 | 21 | 17 | 1 | 16 | 136 | 1 | 135 | 761 | 5 | 756 | 29 - 25 | |
| | 30 - 34 | 1874 | 942 | 932 | 4 | 4 | - | 953 | 929 | 24 | 4 | - | 4 | 104 | - | 104 | 809 | 9 | 800 | 34 - 30 | |
| | 35 - 39 | 1431 | 669 | 762 | 1 | 1 | - | 681 | 661 | 20 | 3 | 1 | 2 | 84 | - | 84 | 662 | 6 | 656 | 39 - 35 | |
| | 40 - 44 | 865 | 425 | 440 | - | - | - | 435 | 420 | 15 | 3 | - | 3 | 64 | - | 64 | 363 | 5 | 358 | 44 - 40 | |
| | 45 - 49 | 567 | 282 | 285 | 1 | - | 1 | 297 | 273 | 24 | - | - | - | 30 | - | 30 | 239 | 9 | 230 | 49 - 45 | |
| | 50 - 54 | 486 | 243 | 243 | 3 | 3 | - | 254 | 229 | 25 | 2 | - | 2 | 57 | 1 | 56 | 170 | 10 | 160 | 54 - 50 | |
| | 55 - 59 | 208 | 95 | 113 | 1 | - | 1 | 108 | 93 | 15 | 5 | - | 5 | 23 | - | 23 | 71 | 2 | 69 | 59 - 55 | |
| | 60 - 64 | 258 | 41 | 217 | 1 | - | 1 | 116 | 41 | 75 | 2 | - | 2 | 55 | - | 55 | 84 | - | 84 | 64 - 60 | |
| 65+ | 397 | 40 | 357 | - | - | - | 242 | 38 | 204 | - | - | - | 48 | - | 48 | 107 | 2 | 105 | +65 | | |
| Not Stated | 7 | 1 | 6 | 1 | - | 1 | 3 | 1 | 2 | - | - | - | - | - | - | 3 | - | 3 | غير مبين | | |
| Total | 22850 | 10986 | 11864 | 91 | 37 | 54 | 16598 | 10847 | 5751 | 675 | 33 | 642 | 805 | 3 | 802 | 4681 | 66 | 4615 | المجموع | | |

جدول (38 تابع): السكان الفلسطينيين 10 سنوات فأكثر حسب عدد سنوات الدراسة وفئات العمر بالسنوات والعلاقة بقوة العمل والجنس ونوع التجمع

Table (38 Cont.): Palestinian Population 10 Years and Over by Years of Schooling, Age Groups in Years, Activity Status, Sex and Type of Locality (Urban, حضر)

| Years of Schooling | Age | المجموع Total | | | العلاقة بقوة العمل والجنس | | | | | | | | | | | | | | | العمر | سنوات الدراسة |
|---------------------------|----------------|---------------------------|---------------------------|----------------|---|---------------------------|----------------|--|---------------------------|----------------|---|---------------------------|----------------|-------------------|---------------------------|----------------|--------------|------|----------|----------|---------------|
| | | | | | Activity Status and Sex | | | | | | | | | نشاطون اقتصادياً | | | | | | | |
| | | غير مبين Not Stated | | | غير نشيطين اقتصادياً Not Economically Active | | | Economically Active | | | | | | مشتغل | | | | | | | |
| | | كلا الجنسين Both Sexes | إناث Female | ذكور Male | كلا الجنسين Both Sexes | إناث Female | ذكور Male | متعطّل لم يسبق له العمل Unemployed Never Worked | | | متعطّل سبق له العمل Unemployed Ever Worked | | | مشتغل Employed | | | | | | | |
| كلا الجنسين Both Sexes | إناث Female | ذكور Male | كلا الجنسين Both Sexes | إناث Female | ذكور Male | كلا الجنسين Both Sexes | إناث Female | ذكور Male | كلا الجنسين Both Sexes | إناث Female | ذكور Male | كلا الجنسين Both Sexes | إناث Female | ذكور Male | كلا الجنسين Both Sexes | إناث Female | ذكور Male | | | | |
| 7 - 9 | 10 - 14 | 4471 | 2149 | 2322 | 4 | - | 4 | 4421 | 2145 | 2276 | 36 | 3 | 33 | 1 | - | 1 | 9 | 1 | 8 | 14 - 10 | 9 - 7 |
| | 15 - 19 | 4398 | 2321 | 2077 | 12 | 4 | 8 | 3561 | 2290 | 1271 | 281 | 13 | 268 | 67 | 1 | 66 | 477 | 13 | 464 | 19 - 15 | |
| | 20 - 24 | 2297 | 1391 | 906 | 8 | 5 | 3 | 1387 | 1367 | 20 | 100 | 7 | 93 | 90 | 2 | 88 | 712 | 10 | 702 | 24 - 20 | |
| | 25 - 29 | 1497 | 830 | 667 | 4 | 2 | 2 | 828 | 822 | 6 | 11 | 1 | 10 | 74 | - | 74 | 580 | 5 | 575 | 29 - 25 | |
| | 30 - 34 | 1453 | 737 | 716 | 2 | 1 | 1 | 739 | 726 | 13 | 4 | 1 | 3 | 85 | - | 85 | 623 | 9 | 614 | 34 - 30 | |
| | 35 - 39 | 1135 | 560 | 575 | 3 | - | 3 | 561 | 550 | 11 | 6 | 1 | 5 | 74 | - | 74 | 491 | 9 | 482 | 39 - 35 | |
| | 40 - 44 | 746 | 377 | 369 | - | - | - | 373 | 365 | 8 | 3 | - | 3 | 58 | - | 58 | 312 | 12 | 300 | 44 - 40 | |
| | 45 - 49 | 398 | 169 | 229 | - | - | - | 178 | 165 | 13 | 1 | - | 1 | 38 | - | 38 | 181 | 4 | 177 | 49 - 45 | |
| | 50 - 54 | 193 | 69 | 124 | - | - | - | 74 | 68 | 6 | 1 | - | 1 | 30 | - | 30 | 88 | 1 | 87 | 54 - 50 | |
| | 55 - 59 | 102 | 22 | 80 | - | - | - | 33 | 21 | 12 | - | - | - | 22 | - | 22 | 47 | 1 | 46 | 59 - 55 | |
| | 60 - 64 | 41 | 3 | 38 | - | - | - | 14 | 3 | 11 | - | - | - | 6 | - | 6 | 21 | - | 21 | 64 - 60 | |
| 65+ | 22 | 1 | 21 | - | - | - | 7 | 1 | 6 | - | - | - | 8 | - | 8 | 7 | - | 7 | +65 | | |
| Not Stated | 1 | 1 | - | - | - | - | 1 | 1 | - | - | - | - | - | - | - | - | - | - | - | غير مبين | |
| Total | 16754 | 8630 | 8124 | 33 | 12 | 21 | 12177 | 8524 | 3653 | 443 | 26 | 417 | 553 | 3 | 550 | 3548 | 65 | 3483 | المجموع | | |
| 10 - 12 | 10 - 14 | - | - | - | - | - | - | - | - | - | - | - | - | - | - | - | - | - | - | 14 - 10 | 12 - 10 |
| | 15 - 19 | 4600 | 2023 | 2577 | 9 | 5 | 4 | 4251 | 2003 | 2248 | 124 | 4 | 120 | 13 | - | 13 | 203 | 11 | 192 | 19 - 15 | |
| | 20 - 24 | 3108 | 1386 | 1722 | 14 | 3 | 11 | 1588 | 1341 | 247 | 215 | 10 | 205 | 141 | - | 141 | 1150 | 32 | 1118 | 24 - 20 | |
| | 25 - 29 | 1953 | 920 | 1033 | 4 | 2 | 2 | 924 | 889 | 35 | 42 | 2 | 40 | 93 | - | 93 | 890 | 27 | 863 | 29 - 25 | |
| | 30 - 34 | 1351 | 663 | 688 | 3 | 2 | 1 | 643 | 630 | 13 | 8 | - | 8 | 55 | 1 | 54 | 642 | 30 | 612 | 34 - 30 | |
| | 35 - 39 | 856 | 458 | 398 | 1 | - | 1 | 457 | 446 | 11 | 5 | - | 5 | 33 | - | 33 | 360 | 12 | 348 | 39 - 35 | |
| | 40 - 44 | 784 | 442 | 342 | 1 | - | 1 | 436 | 425 | 11 | 2 | - | 2 | 40 | 2 | 38 | 305 | 15 | 290 | 44 - 40 | |
| | 45 - 49 | 666 | 294 | 372 | 1 | - | 1 | 290 | 281 | 9 | - | - | - | 52 | 1 | 51 | 323 | 12 | 311 | 49 - 45 | |
| | 50 - 54 | 361 | 78 | 283 | - | - | - | 98 | 68 | 30 | 2 | - | 2 | 44 | - | 44 | 217 | 10 | 207 | 54 - 50 | |
| | 55 - 59 | 136 | 16 | 120 | - | - | - | 24 | 13 | 11 | 2 | - | 2 | 26 | 2 | 24 | 84 | 1 | 83 | 59 - 55 | |
| | 60 - 64 | 53 | 2 | 51 | 1 | - | 1 | 13 | 2 | 11 | - | - | - | 11 | - | 11 | 28 | - | 28 | 64 - 60 | |
| 65+ | 24 | 2 | 22 | - | - | - | 9 | 2 | 7 | - | - | - | 5 | - | 5 | 10 | - | 10 | +65 | | |
| Not Stated | 2 | 1 | 1 | - | - | - | 1 | 1 | - | - | - | - | - | - | - | 1 | - | 1 | غير مبين | | |
| Total | 13894 | 6285 | 7609 | 34 | 12 | 22 | 8734 | 6101 | 2633 | 400 | 16 | 384 | 513 | 6 | 507 | 4213 | 150 | 4063 | المجموع | | |

جدول (38 تابع): السكان الفلسطينيين 10 سنوات فأكثر حسب عدد سنوات الدراسة وفئات العمر بالسنوات والعلاقة بقوة العمل والجنس ونوع التجمع

Table (38 Cont.): Palestinian Population 10 Years and Over by Years of Schooling, Age Groups in Years, Activity Status, Sex and Type of Locality (Urban, حضر)

| Years of Schooling | Age | المجموع Total | | | العلاقة بقوة العمل والجنس | | | | | | | | | | | | | | | العمر | سنوات الدراسة | | |
|---------------------------|----------------|-------------------------|---------------------------|----------------|---|---------------------------|----------------|---------------------|---------------------------|----------------|--------------|---------------------------|----------------|-----------------|---------------------------|----------------|--------------|---------------------------|----------------|--------------|---------------|----------|----------|
| | | | | | Activity Status and Sex | | | | | | | | | نشطون اقتصادياً | | | | | | | | | |
| | | غير مبين Not Stated | | | غير نشيطين اقتصادياً Not Economically Active | | | Economically Active | | | | | | مشتغل | | | | | | | | | |
| | | Unemployed Never Worked | | | Unemployed Ever Worked | | | Employed | | | | | | | | | | | | | | | |
| كلا الجنسين Both Sexes | إناث Female | ذكور Male | كلا الجنسين Both Sexes | إناث Female | ذكور Male | كلا الجنسين Both Sexes | إناث Female | ذكور Male | كلا الجنسين Both Sexes | إناث Female | ذكور Male | كلا الجنسين Both Sexes | إناث Female | ذكور Male | كلا الجنسين Both Sexes | إناث Female | ذكور Male | كلا الجنسين Both Sexes | إناث Female | ذكور Male | | | |
| 13+ | 10 - 14 | - | - | - | - | - | - | - | - | - | - | - | - | - | - | - | - | - | - | - | - | 14 - 10 | +13 |
| | 15 - 19 | 411 | 181 | 230 | - | - | - | 402 | 179 | 223 | 1 | 1 | - | 1 | - | 1 | 7 | 1 | 6 | - | - | 19 - 15 | |
| | 20 - 24 | 1664 | 508 | 1156 | 2 | - | 2 | 1247 | 406 | 841 | 94 | 20 | 74 | 20 | 2 | 18 | 301 | 80 | 221 | - | - | 24 - 20 | |
| | 25 - 29 | 1172 | 360 | 812 | 4 | - | 4 | 453 | 215 | 238 | 68 | 7 | 61 | 36 | 5 | 31 | 611 | 133 | 478 | - | - | 29 - 25 | |
| | 30 - 34 | 1188 | 343 | 845 | 2 | - | 2 | 253 | 172 | 81 | 28 | 7 | 21 | 41 | 4 | 37 | 864 | 160 | 704 | - | - | 34 - 30 | |
| | 35 - 39 | 869 | 216 | 653 | - | - | - | 129 | 108 | 21 | 10 | 3 | 7 | 38 | 7 | 31 | 692 | 98 | 594 | - | - | 39 - 35 | |
| | 40 - 44 | 658 | 135 | 523 | - | - | - | 63 | 58 | 5 | 5 | - | 5 | 42 | 7 | 35 | 548 | 70 | 478 | - | - | 44 - 40 | |
| | 45 - 49 | 476 | 104 | 372 | 2 | - | 2 | 41 | 38 | 3 | 1 | - | 1 | 28 | 4 | 24 | 404 | 62 | 342 | - | - | 49 - 45 | |
| | 50 - 54 | 269 | 43 | 226 | - | - | - | 14 | 12 | 2 | 2 | - | 2 | 25 | 2 | 23 | 228 | 29 | 199 | - | - | 54 - 50 | |
| | 55 - 59 | 118 | 4 | 114 | - | - | - | 6 | - | 6 | - | - | - | 19 | 1 | 18 | 93 | 3 | 90 | - | - | 59 - 55 | |
| | 60 - 64 | 53 | 3 | 50 | - | - | - | 11 | 1 | 10 | - | - | - | 18 | 1 | 17 | 24 | 1 | 23 | - | - | 64 - 60 | |
| | 65+ | 17 | 1 | 16 | - | - | - | 2 | - | 2 | - | - | - | 7 | 1 | 6 | 8 | - | 8 | - | - | +65 | |
| | Not Stated | 3 | 1 | 2 | - | - | - | 2 | 1 | 1 | - | - | - | - | - | - | 1 | - | 1 | - | - | غير مبين | |
| | Total | 6898 | 1899 | 4999 | 10 | - | 10 | 2623 | 1190 | 1433 | 209 | 38 | 171 | 275 | 34 | 241 | 3781 | 637 | 3144 | - | - | المجموع | |
| Not Stated | 10 - 14 | 14 | 6 | 8 | 4 | 1 | 3 | 10 | 5 | 5 | - | - | - | - | - | - | - | - | - | - | - | 14 - 10 | غير مبين |
| | 15 - 19 | 13 | 7 | 6 | 3 | 2 | 1 | 10 | 5 | 5 | - | - | - | - | - | - | - | - | - | - | - | 19 - 15 | |
| | 20 - 24 | 8 | 4 | 4 | 2 | 1 | 1 | 5 | 3 | 2 | - | - | - | - | - | - | 1 | - | 1 | - | - | 24 - 20 | |
| | 25 - 29 | 8 | 4 | 4 | 2 | 2 | - | 4 | 2 | 2 | - | - | - | - | - | - | 2 | - | 2 | - | - | 29 - 25 | |
| | 30 - 34 | 3 | 2 | 1 | - | - | - | 2 | 2 | - | - | - | - | - | - | - | 1 | - | 1 | - | - | 34 - 30 | |
| | 35 - 39 | 3 | 2 | 1 | - | - | - | 3 | 2 | 1 | - | - | - | - | - | - | - | - | - | - | - | 39 - 35 | |
| | 40 - 44 | 1 | - | 1 | - | - | - | - | - | - | - | - | - | - | - | - | 1 | - | 1 | - | - | 44 - 40 | |
| | 45 - 49 | 1 | 1 | - | - | - | - | 1 | 1 | - | - | - | - | - | - | - | - | - | - | - | - | 49 - 45 | |
| | 50 - 54 | 1 | 1 | - | - | - | - | 1 | 1 | - | - | - | - | - | - | - | - | - | - | - | - | 54 - 50 | |
| | 55 - 59 | 4 | 3 | 1 | - | - | - | 3 | 3 | - | - | - | - | 1 | - | 1 | - | - | - | - | - | 59 - 55 | |
| | 60 - 64 | 3 | 3 | - | 1 | 1 | - | 2 | 2 | - | - | - | - | - | - | - | - | - | - | - | - | 64 - 60 | |
| | 65+ | 11 | 6 | 5 | 4 | 3 | 1 | 7 | 3 | 4 | - | - | - | - | - | - | - | - | - | - | - | +65 | |
| | Not Stated | 7 | 4 | 3 | 7 | 4 | 3 | - | - | - | - | - | - | - | - | - | - | - | - | - | - | غير مبين | |
| | Total | 77 | 43 | 34 | 23 | 14 | 9 | 48 | 29 | 19 | - | - | - | 1 | - | 1 | 5 | - | 5 | - | - | المجموع | |

جدول (38 تابع): السكان الفلسطينيين 10 سنوات فأكثر حسب عدد سنوات الدراسة وفئات العمر بالسنوات والعلاقة بقوة العمل والجنس ونوع التجمع

Table (38 Cont.): Palestinian Population 10 Years and Over by Years of Schooling, Age Groups in Years, Activity Status, Sex and Type of Locality
(حضر, Urban)

| Years of Schooling Age | | المجموع Total | | | العلاقة بقوة العمل والجنس | | | | | | | | | | | | | | | سنوات الدراسة العمر | |
|---------------------------|------------|---------------------------|----------------|--------------|---|----------------|--------------|--|----------------|--------------|---|----------------|--------------|---------------------------|----------------|--------------|---------------------------|----------------|--------------|------------------------|---------|
| | | | | | Activity Status and Sex | | | | | | | | | نشطون اقتصادياً | | | | | | | |
| | | غير مبين Not Stated | | | غير نشيطين اقتصادياً Not Economically Active | | | Economically Active | | | | | | مشتغل | | | | | | | |
| | | | | | | | | متعطّل لم يسبق له العمل Unemployed Never Worked | | | متعطّل سبق له العمل Unemployed Ever Worked | | | Employed | | | | | | | |
| | | كلا الجنسين Both Sexes | إناث Female | ذكور Male | كلا الجنسين Both Sexes | إناث Female | ذكور Male | كلا الجنسين Both Sexes | إناث Female | ذكور Male | كلا الجنسين Both Sexes | إناث Female | ذكور Male | كلا الجنسين Both Sexes | إناث Female | ذكور Male | كلا الجنسين Both Sexes | إناث Female | ذكور Male | | |
| Total | 10 - 14 | 15441 | 7537 | 7904 | 52 | 20 | 32 | 15025 | 7487 | 7538 | 243 | 24 | 219 | 8 | - | 8 | 113 | 6 | 107 | 14 - 10 | المجموع |
| | 15 - 19 | 11830 | 5739 | 6091 | 71 | 29 | 42 | 9564 | 5643 | 3921 | 779 | 33 | 746 | 160 | 1 | 159 | 1256 | 33 | 1223 | 19 - 15 | |
| | 20 - 24 | 9447 | 4519 | 4928 | 42 | 15 | 27 | 5494 | 4330 | 1164 | 535 | 40 | 495 | 388 | 5 | 383 | 2988 | 129 | 2859 | 24 - 20 | |
| | 25 - 29 | 6796 | 3275 | 3521 | 20 | 10 | 10 | 3403 | 3077 | 326 | 140 | 11 | 129 | 351 | 6 | 345 | 2882 | 171 | 2711 | 29 - 25 | |
| | 30 - 34 | 6241 | 2971 | 3270 | 13 | 9 | 4 | 2880 | 2740 | 140 | 47 | 8 | 39 | 297 | 5 | 292 | 3004 | 209 | 2795 | 34 - 30 | |
| | 35 - 39 | 4725 | 2233 | 2492 | 7 | 3 | 4 | 2161 | 2087 | 74 | 25 | 6 | 19 | 245 | 7 | 238 | 2287 | 130 | 2157 | 39 - 35 | |
| | 40 - 44 | 3464 | 1707 | 1757 | 2 | 1 | 1 | 1638 | 1586 | 52 | 13 | - | 13 | 217 | 9 | 208 | 1594 | 111 | 1483 | 44 - 40 | |
| | 45 - 49 | 2613 | 1251 | 1362 | 5 | 1 | 4 | 1200 | 1144 | 56 | 3 | - | 3 | 163 | 5 | 158 | 1242 | 101 | 1141 | 49 - 45 | |
| | 50 - 54 | 1937 | 983 | 954 | 8 | 8 | - | 988 | 911 | 77 | 7 | - | 7 | 165 | 3 | 162 | 769 | 61 | 708 | 54 - 50 | |
| | 55 - 59 | 1265 | 746 | 519 | 6 | 5 | 1 | 776 | 713 | 63 | 8 | - | 8 | 110 | 3 | 107 | 365 | 25 | 340 | 59 - 55 | |
| | 60 - 64 | 1337 | 713 | 624 | 10 | 8 | 2 | 890 | 677 | 213 | 6 | 1 | 5 | 138 | 4 | 134 | 293 | 23 | 270 | 64 - 60 | |
| | 65+ | 2503 | 1383 | 1120 | 29 | 26 | 3 | 2029 | 1328 | 701 | - | - | - | 136 | 1 | 135 | 309 | 28 | 281 | +65 | |
| | Not Stated | 28 | 14 | 14 | 8 | 4 | 4 | 15 | 10 | 5 | - | - | - | - | - | - | 5 | - | 5 | غير مبين | |
| | Total | 67627 | 33071 | 34556 | 273 | 139 | 134 | 46063 | 31733 | 14330 | 1806 | 123 | 1683 | 2378 | 49 | 2329 | 17107 | 1027 | 16080 | المجموع | |

جدول (38 تابع): السكان الفلسطينيون 10 سنوات فأكثر حسب عدد سنوات الدراسة وفئات العمر بالسنوات والعلاقة بقوة العمل والجنس ونوع التجمع

Table (38 Cont.): Palestinian Population 10 Years and Over by Years of Schooling, Age Groups in Years, Activity Status, Sex and Type of Locality
(ريف, Rural)

| Years of Schooling | Age | المجموع Total | | | العلاقة بقوة العمل والجنس | | | | | | | | | | | | | | | العمر | سنوات الدراسة |
|--------------------|------------|---------------------------|----------------|--------------|---|----------------|--------------|---------------------------|----------------|--------------|---------------------------|----------------|--------------|---------------------------|----------------|--------------|---------------------------|----------------|--------------|----------|---------------|
| | | | | | Activity Status and Sex | | | | | | | | | نشطون اقتصادياً | | | | | | | |
| | | غير مبين Not Stated | | | غير نشيطين اقتصادياً Not Economically Active | | | Economically Active | | | | | | مشتغل | | | | | | | |
| | | كلا الجنسين Both Sexes | إناث Female | ذكور Male | كلا الجنسين Both Sexes | إناث Female | ذكور Male | كلا الجنسين Both Sexes | إناث Female | ذكور Male | كلا الجنسين Both Sexes | إناث Female | ذكور Male | كلا الجنسين Both Sexes | إناث Female | ذكور Male | كلا الجنسين Both Sexes | إناث Female | ذكور Male | | |
| 0 | 10 - 14 | 25 | 18 | 7 | - | - | - | 22 | 18 | 4 | 2 | - | 2 | - | - | - | 1 | - | 1 | 14 - 10 | 0 |
| | 15 - 19 | 44 | 32 | 12 | - | - | - | 37 | 32 | 5 | 6 | - | 6 | - | - | - | 1 | - | 1 | 19 - 15 | |
| | 20 - 24 | 50 | 43 | 7 | - | - | - | 43 | 43 | - | 1 | - | 1 | 1 | - | 1 | 5 | - | 5 | 24 - 20 | |
| | 25 - 29 | 41 | 34 | 7 | - | - | - | 37 | 34 | 3 | - | - | - | 1 | - | 1 | 3 | - | 3 | 29 - 25 | |
| | 30 - 34 | 51 | 46 | 5 | - | - | - | 46 | 46 | - | - | - | - | 1 | - | 1 | 4 | - | 4 | 34 - 30 | |
| | 35 - 39 | 53 | 45 | 8 | - | - | - | 45 | 44 | 1 | - | - | - | - | - | - | 8 | 1 | 7 | 39 - 35 | |
| | 40 - 44 | 26 | 21 | 5 | - | - | - | 20 | 20 | - | - | - | - | 2 | - | 2 | 4 | 1 | 3 | 44 - 40 | |
| | 45 - 49 | 39 | 28 | 11 | - | - | - | 26 | 26 | - | - | - | - | 2 | - | 2 | 11 | 2 | 9 | 49 - 45 | |
| | 50 - 54 | 51 | 43 | 8 | - | - | - | 42 | 40 | 2 | - | - | - | 4 | 1 | 3 | 5 | 2 | 3 | 54 - 50 | |
| | 55 - 59 | 47 | 36 | 11 | - | - | - | 37 | 33 | 4 | - | - | - | 1 | - | 1 | 9 | 3 | 6 | 59 - 55 | |
| | 60 - 64 | 59 | 42 | 17 | - | - | - | 44 | 38 | 6 | - | - | - | 1 | - | 1 | 14 | 4 | 10 | 64 - 60 | |
| | 65+ | 129 | 79 | 50 | - | - | - | 114 | 77 | 37 | - | - | - | 5 | - | 5 | 10 | 2 | 8 | +65 | |
| | Not Stated | - | - | - | - | - | - | - | - | - | - | - | - | - | - | - | - | - | - | غير مبين | |
| | Total | 615 | 467 | 148 | - | - | - | 513 | 451 | 62 | 9 | - | 9 | 18 | 1 | 17 | 75 | 15 | 60 | المجموع | |
| 1 - 6 | 10 - 14 | 578 | 276 | 302 | 1 | - | 1 | 563 | 276 | 287 | 11 | - | 11 | - | - | - | 3 | - | 3 | 14 - 10 | 6 - 1 |
| | 15 - 19 | 174 | 95 | 79 | - | - | - | 110 | 94 | 16 | 20 | 1 | 19 | 6 | - | 6 | 38 | - | 38 | 19 - 15 | |
| | 20 - 24 | 115 | 53 | 62 | - | - | - | 61 | 52 | 9 | 5 | - | 5 | 9 | - | 9 | 40 | 1 | 39 | 24 - 20 | |
| | 25 - 29 | 107 | 52 | 55 | - | - | - | 53 | 52 | 1 | - | - | - | 15 | - | 15 | 39 | - | 39 | 29 - 25 | |
| | 30 - 34 | 112 | 49 | 63 | - | - | - | 50 | 49 | 1 | 2 | - | 2 | 7 | - | 7 | 53 | - | 53 | 34 - 30 | |
| | 35 - 39 | 88 | 41 | 47 | - | - | - | 43 | 40 | 3 | - | - | - | 7 | - | 7 | 38 | 1 | 37 | 39 - 35 | |
| | 40 - 44 | 54 | 30 | 24 | - | - | - | 31 | 28 | 3 | - | - | - | 7 | - | 7 | 16 | 2 | 14 | 44 - 40 | |
| | 45 - 49 | 40 | 20 | 20 | - | - | - | 21 | 20 | 1 | - | - | - | 4 | - | 4 | 15 | - | 15 | 49 - 45 | |
| | 50 - 54 | 19 | 9 | 10 | - | - | - | 12 | 8 | 4 | - | - | - | - | - | - | 7 | 1 | 6 | 54 - 50 | |
| | 55 - 59 | 12 | 4 | 8 | - | - | - | 6 | 4 | 2 | - | - | - | - | - | - | 6 | - | 6 | 59 - 55 | |
| | 60 - 64 | 9 | 1 | 8 | - | - | - | 3 | 1 | 2 | - | - | - | 2 | - | 2 | 4 | - | 4 | 64 - 60 | |
| | 65+ | 13 | 1 | 12 | - | - | - | 8 | 1 | 7 | - | - | - | - | - | - | 5 | - | 5 | +65 | |
| | Not Stated | - | - | - | - | - | - | - | - | - | - | - | - | - | - | - | - | - | - | غير مبين | |
| | Total | 1321 | 631 | 690 | 1 | - | 1 | 961 | 625 | 336 | 38 | 1 | 37 | 57 | - | 57 | 264 | 5 | 259 | المجموع | |

جدول (38 تابع): السكان الفلسطينيين 10 سنوات فأكثر حسب عدد سنوات الدراسة وفئات العمر بالسنوات والعلاقة بقوة العمل والجنس ونوع التجمع

Table (38 Cont.): Palestinian Population 10 Years and Over by Years of Schooling, Age Groups in Years, Activity Status, Sex and Type of Locality
(ريف, Rural)

| Years of Schooling | Age | المجموع Total | | | العلاقة بقوة العمل والجنس | | | | | | | | | | | | | | | العمر | سنوات الدراسة |
|---------------------------|----------------|---------------------------|---------------------------|----------------|---|---------------------------|----------------|--|---------------------------|----------------|---|---------------------------|----------------|---------------------|---------------------------|----------------|--------------|-----|---------|----------|---------------|
| | | | | | Activity Status and Sex | | | | | | | | | نشطون اقتصادياً | | | | | | | |
| | | غير مبين Not Stated | | | غير نشيطين اقتصادياً Not Economically Active | | | Economically Active | | | | | | مشتغل | | | | | | | |
| | | كلا الجنسين Both Sexes | إناث Female | ذكور Male | كلا الجنسين Both Sexes | إناث Female | ذكور Male | متعطّل لم يسبق له العمل Unemployed Never Worked | | | متعطّل سبق له العمل Unemployed Ever Worked | | | المجموع Employed | | | | | | | |
| كلا الجنسين Both Sexes | إناث Female | ذكور Male | كلا الجنسين Both Sexes | إناث Female | ذكور Male | كلا الجنسين Both Sexes | إناث Female | ذكور Male | كلا الجنسين Both Sexes | إناث Female | ذكور Male | كلا الجنسين Both Sexes | إناث Female | ذكور Male | كلا الجنسين Both Sexes | إناث Female | ذكور Male | | | | |
| 7 - 9 | 10 - 14 | 191 | 96 | 95 | - | - | - | 191 | 96 | 95 | - | - | - | - | - | - | - | - | - | 14 - 10 | 9 - 7 |
| | 15 - 19 | 208 | 109 | 99 | - | - | - | 170 | 109 | 61 | 9 | - | 9 | 3 | - | 3 | 26 | - | 26 | 19 - 15 | |
| | 20 - 24 | 131 | 81 | 50 | - | - | - | 86 | 81 | 5 | 4 | - | 4 | 5 | - | 5 | 36 | - | 36 | 24 - 20 | |
| | 25 - 29 | 99 | 46 | 53 | - | - | - | 44 | 44 | - | - | - | - | 7 | - | 7 | 48 | 2 | 46 | 29 - 25 | |
| | 30 - 34 | 91 | 43 | 48 | - | - | - | 45 | 42 | 3 | - | - | - | 3 | - | 3 | 43 | 1 | 42 | 34 - 30 | |
| | 35 - 39 | 75 | 37 | 38 | - | - | - | 38 | 37 | 1 | - | - | - | 4 | - | 4 | 33 | - | 33 | 39 - 35 | |
| | 40 - 44 | 48 | 21 | 27 | - | - | - | 24 | 21 | 3 | - | - | - | 2 | - | 2 | 22 | - | 22 | 44 - 40 | |
| | 45 - 49 | 21 | 5 | 16 | - | - | - | 7 | 5 | 2 | - | - | - | 4 | - | 4 | 10 | - | 10 | 49 - 45 | |
| | 50 - 54 | 14 | 4 | 10 | - | - | - | 5 | 3 | 2 | - | - | - | - | - | - | 9 | 1 | 8 | 54 - 50 | |
| | 55 - 59 | 7 | 2 | 5 | - | - | - | 2 | 2 | - | - | - | - | 3 | - | 3 | 2 | - | 2 | 59 - 55 | |
| | 60 - 64 | 3 | 1 | 2 | - | - | - | 1 | 1 | - | - | - | - | - | - | - | 2 | - | 2 | 64 - 60 | |
| 65+ | - | - | - | - | - | - | - | - | - | - | - | - | - | - | - | - | - | - | - | +65 | |
| Not Stated | - | - | - | - | - | - | - | - | - | - | - | - | - | - | - | - | - | - | - | غير مبين | |
| Total | 888 | 445 | 443 | - | - | - | 613 | 441 | 172 | 13 | - | 13 | 31 | - | 31 | 231 | 4 | 227 | المجموع | | |
| 10 - 12 | 10 - 14 | - | - | - | - | - | - | - | - | - | - | - | - | - | - | - | - | - | - | 14 - 10 | 12 - 10 |
| | 15 - 19 | 200 | 105 | 95 | 1 | 1 | - | 188 | 102 | 86 | 2 | - | 2 | - | - | 9 | 2 | 7 | 19 - 15 | | |
| | 20 - 24 | 190 | 84 | 106 | - | - | - | 95 | 83 | 12 | 16 | 1 | 15 | 14 | - | 14 | 65 | - | 65 | 24 - 20 | |
| | 25 - 29 | 122 | 67 | 55 | - | - | - | 69 | 65 | 4 | 1 | - | 1 | 4 | - | 4 | 48 | 2 | 46 | 29 - 25 | |
| | 30 - 34 | 94 | 37 | 57 | - | - | - | 38 | 37 | 1 | - | - | - | 1 | - | 1 | 55 | - | 55 | 34 - 30 | |
| | 35 - 39 | 42 | 21 | 21 | - | - | - | 21 | 21 | - | - | - | - | - | - | - | 21 | - | 21 | 39 - 35 | |
| | 40 - 44 | 36 | 18 | 18 | - | - | - | 17 | 17 | - | - | - | - | 3 | - | 3 | 16 | 1 | 15 | 44 - 40 | |
| | 45 - 49 | 44 | 20 | 24 | - | - | - | 18 | 18 | - | - | - | - | 3 | - | 3 | 23 | 2 | 21 | 49 - 45 | |
| | 50 - 54 | 21 | 4 | 17 | - | - | - | 4 | 3 | 1 | - | - | - | 3 | - | 3 | 14 | 1 | 13 | 54 - 50 | |
| | 55 - 59 | 9 | 1 | 8 | - | - | - | 2 | 1 | 1 | - | - | - | 1 | - | 1 | 6 | - | 6 | 59 - 55 | |
| | 60 - 64 | 2 | - | 2 | - | - | - | 1 | - | 1 | - | - | - | - | - | - | 1 | - | 1 | 64 - 60 | |
| 65+ | - | - | - | - | - | - | - | - | - | - | - | - | - | - | - | - | - | - | - | +65 | |
| Not Stated | - | - | - | - | - | - | - | - | - | - | - | - | - | - | - | - | - | - | - | غير مبين | |
| Total | 760 | 357 | 403 | 1 | 1 | - | 453 | 347 | 106 | 19 | 1 | 18 | 29 | - | 29 | 258 | 8 | 250 | المجموع | | |

جدول (38 تابع): السكان الفلسطينيين 10 سنوات فأكثر حسب عدد سنوات الدراسة وفئات العمر بالسنوات والعلاقة بقوة العمل والجنس ونوع التجمع

Table (38 Cont.): Palestinian Population 10 Years and Over by Years of Schooling, Age Groups in Years, Activity Status, Sex and Type of Locality
(ريف, Rural)

| Years of Schooling | Age | المجموع Total | | العلاقة بقوة العمل والجنس | | | | | | | | | | | | | | | العمر | سنوات الدراسة | |
|--------------------|------------|---------------------------|----------------|---------------------------|---|----------------|--------------|---------------------------|----------------|--------------|---|----------------|------------------|--|----------------|--------------|---------------------------|----------------|-------|---------------|--------------|
| | | | | Activity Status and Sex | | | | | | | | | نشاطون اقتصادياً | | | | | | | | |
| | | غير مبين Not Stated | | | غير نشيطين اقتصادياً Not Economically Active | | | Economically Active | | | متعطّل سبق له العمل Unemployed Ever Worked | | | متعطّل لم يسبق له العمل Unemployed Never Worked | | | مشتغل Employed | | | | |
| | | كلا الجنسين Both Sexes | إناث Female | ذكور Male | كلا الجنسين Both Sexes | إناث Female | ذكور Male | كلا الجنسين Both Sexes | إناث Female | ذكور Male | كلا الجنسين Both Sexes | إناث Female | ذكور Male | كلا الجنسين Both Sexes | إناث Female | ذكور Male | كلا الجنسين Both Sexes | إناث Female | | | ذكور Male |
| 13+ | 10 - 14 | - | - | - | - | - | - | - | - | - | - | - | - | - | - | - | - | - | - | 14 - 10 | +13 |
| | 15 - 19 | 11 | 8 | 3 | - | - | - | 11 | 8 | 3 | - | - | - | - | - | - | - | - | - | 19 - 15 | |
| | 20 - 24 | 68 | 30 | 38 | - | - | - | 52 | 29 | 23 | 4 | - | 4 | 2 | - | 2 | 10 | 1 | 9 | 24 - 20 | |
| | 25 - 29 | 73 | 32 | 41 | 1 | 1 | - | 29 | 23 | 6 | 2 | 1 | 1 | 1 | - | 1 | 40 | 7 | 33 | 29 - 25 | |
| | 30 - 34 | 75 | 29 | 46 | - | - | - | 22 | 21 | 1 | 1 | - | 1 | 2 | - | 2 | 50 | 8 | 42 | 34 - 30 | |
| | 35 - 39 | 47 | 7 | 40 | - | - | - | 4 | 3 | 1 | - | - | - | 2 | - | 2 | 41 | 4 | 37 | 39 - 35 | |
| | 40 - 44 | 21 | 4 | 17 | - | - | - | 2 | 2 | - | - | - | - | 1 | - | 1 | 18 | 2 | 16 | 44 - 40 | |
| | 45 - 49 | 19 | 5 | 14 | - | - | - | 1 | 1 | - | - | - | - | 1 | - | 1 | 17 | 4 | 13 | 49 - 45 | |
| | 50 - 54 | 14 | 1 | 13 | - | - | - | 1 | 1 | - | - | - | - | 1 | - | 1 | 12 | - | 12 | 54 - 50 | |
| | 55 - 59 | 4 | - | 4 | - | - | - | 1 | - | 1 | - | - | - | 1 | - | 1 | 2 | - | 2 | 59 - 55 | |
| | 60 - 64 | 1 | - | 1 | - | - | - | - | - | - | - | - | - | - | - | - | 1 | - | 1 | 64 - 60 | |
| | 65+ | 1 | - | 1 | - | - | - | - | - | - | - | - | - | - | - | - | 1 | - | 1 | +65 | |
| | Not Stated | - | - | - | - | - | - | - | - | - | - | - | - | - | - | - | - | - | - | غير مبين | |
| | Total | 334 | 116 | 218 | 1 | 1 | - | 123 | 88 | 35 | 7 | 1 | 6 | 11 | - | 11 | 192 | 26 | 166 | المجموع | |
| Not Stated | 10 - 14 | - | - | - | - | - | - | - | - | - | - | - | - | - | - | - | - | - | - | 14 - 10 | غير مبين |
| | 15 - 19 | 1 | 1 | - | - | - | - | 1 | 1 | - | - | - | - | - | - | - | - | - | - | 19 - 15 | |
| | 20 - 24 | 2 | 1 | 1 | - | - | - | 1 | 1 | - | - | - | - | - | - | - | 1 | - | 1 | 24 - 20 | |
| | 25 - 29 | - | - | - | - | - | - | - | - | - | - | - | - | - | - | - | - | - | - | 29 - 25 | |
| | 30 - 34 | 1 | 1 | - | - | - | - | 1 | 1 | - | - | - | - | - | - | - | - | - | - | 34 - 30 | |
| | 35 - 39 | - | - | - | - | - | - | - | - | - | - | - | - | - | - | - | - | - | - | 39 - 35 | |
| | 40 - 44 | - | - | - | - | - | - | - | - | - | - | - | - | - | - | - | - | - | - | 44 - 40 | |
| | 45 - 49 | - | - | - | - | - | - | - | - | - | - | - | - | - | - | - | - | - | - | 49 - 45 | |
| | 50 - 54 | - | - | - | - | - | - | - | - | - | - | - | - | - | - | - | - | - | - | 54 - 50 | |
| | 55 - 59 | - | - | - | - | - | - | - | - | - | - | - | - | - | - | - | - | - | - | 59 - 55 | |
| | 60 - 64 | - | - | - | - | - | - | - | - | - | - | - | - | - | - | - | - | - | - | 64 - 60 | |
| | 65+ | - | - | - | - | - | - | - | - | - | - | - | - | - | - | - | - | - | - | +65 | |
| | Not Stated | - | - | - | - | - | - | - | - | - | - | - | - | - | - | - | - | - | - | غير مبين | |
| | Total | 4 | 3 | 1 | - | - | - | 3 | 3 | - | - | - | - | - | - | - | 1 | - | 1 | المجموع | |

جدول (38 تابع): السكان الفلسطينيين 10 سنوات فأكثر حسب عدد سنوات الدراسة وفئات العمر بالسنوات والعلاقة بقوة العمل والجنس ونوع التجمع

Table (38 Cont.): Palestinian Population 10 Years and Over by Years of Schooling, Age Groups in Years, Activity Status, Sex and Type of Locality
(ريف, Rural)

| Years of Schooling Age | | المجموع Total | | | العلاقة بقوة العمل والجنس | | | | | | | | | | | | | | | سنوات الدراسة العمر | | |
|---------------------------|------------|---------------------------|----------------|--------------|---|----------------|--------------|--|----------------|--------------|---|----------------|--------------|---------------------------|----------------|--------------|---------------------------|----------------|--------------|------------------------|---------|--|
| | | | | | Activity Status and Sex | | | | | | | | | نشيطون اقتصادياً | | | | | | | | |
| | | غير مبين Not Stated | | | غير نشيطين اقتصادياً Not Economically Active | | | Economically Active | | | | | | مشتغل | | | | | | | | |
| | | | | | | | | متعطّل لم يسبق له العمل Unemployed Never Worked | | | متعطّل سبق له العمل Unemployed Ever Worked | | | Employed | | | | | | | | |
| | | كلا الجنسين Both Sexes | إناث Female | ذكور Male | كلا الجنسين Both Sexes | إناث Female | ذكور Male | كلا الجنسين Both Sexes | إناث Female | ذكور Male | كلا الجنسين Both Sexes | إناث Female | ذكور Male | كلا الجنسين Both Sexes | إناث Female | ذكور Male | كلا الجنسين Both Sexes | إناث Female | ذكور Male | | | |
| Total | 10 - 14 | 794 | 390 | 404 | 1 | - | 1 | 776 | 390 | 386 | 13 | - | 13 | - | - | - | 4 | - | 4 | 14 - 10 | المجموع | |
| | 15 - 19 | 638 | 350 | 288 | 1 | 1 | - | 517 | 346 | 171 | 37 | 1 | 36 | 9 | - | 9 | 74 | 2 | 72 | 19 - 15 | | |
| | 20 - 24 | 556 | 292 | 264 | - | - | - | 338 | 289 | 49 | 30 | 1 | 29 | 31 | - | 31 | 157 | 2 | 155 | 24 - 20 | | |
| | 25 - 29 | 442 | 231 | 211 | 1 | 1 | - | 232 | 218 | 14 | 3 | 1 | 2 | 28 | - | 28 | 178 | 11 | 167 | 29 - 25 | | |
| | 30 - 34 | 424 | 205 | 219 | - | - | - | 202 | 196 | 6 | 3 | - | 3 | 14 | - | 14 | 205 | 9 | 196 | 34 - 30 | | |
| | 35 - 39 | 305 | 151 | 154 | - | - | - | 151 | 145 | 6 | - | - | - | 13 | - | 13 | 141 | 6 | 135 | 39 - 35 | | |
| | 40 - 44 | 185 | 94 | 91 | - | - | - | 94 | 88 | 6 | - | - | - | 15 | - | 15 | 76 | 6 | 70 | 44 - 40 | | |
| | 45 - 49 | 163 | 78 | 85 | - | - | - | 73 | 70 | 3 | - | - | - | 14 | - | 14 | 76 | 8 | 68 | 49 - 45 | | |
| | 50 - 54 | 119 | 61 | 58 | - | - | - | 64 | 55 | 9 | - | - | - | 8 | 1 | 7 | 47 | 5 | 42 | 54 - 50 | | |
| | 55 - 59 | 79 | 43 | 36 | - | - | - | 48 | 40 | 8 | - | - | - | 6 | - | 6 | 25 | 3 | 22 | 59 - 55 | | |
| | 60 - 64 | 74 | 44 | 30 | - | - | - | 49 | 40 | 9 | - | - | - | 3 | - | 3 | 22 | 4 | 18 | 64 - 60 | | |
| | 65+ | 143 | 80 | 63 | - | - | - | 122 | 78 | 44 | - | - | - | 5 | - | 5 | 16 | 2 | 14 | +65 | | |
| | Not Stated | - | - | - | - | - | - | - | - | - | - | - | - | - | - | - | - | - | - | غير مبين | | |
| | Total | 3922 | 2019 | 1903 | 3 | 2 | 1 | 2666 | 1955 | 711 | 86 | 3 | 83 | 146 | 1 | 145 | 1021 | 58 | 963 | المجموع | | |

جدول (38 تابع): السكان الفلسطينيين 10 سنوات فأكثر حسب عدد سنوات الدراسة وفئات العمر بالسنوات والعلاقة بقوة العمل والجنس ونوع التجمع

Table (38 Cont.): Palestinian Population 10 Years and Over by Years of Schooling, Age Groups in Years, Activity Status, Sex and Type of Locality
(Camps, مخيمات)

| Years of Schooling | Age | المجموع Total | | | العلاقة بقوة العمل والجنس | | | | | | | | | | | | | | | العمر | سنوات الدراسة |
|--------------------|------------|---------------------------|----------------|--------------|---|----------------|--------------|---------------------------|----------------|--------------|--|---|-------------------|---------------------------|----------------|--------------|---------------------------|----------------|--------------|----------|---------------|
| | | | | | Activity Status and Sex | | | | | | | | | نشطون اقتصادياً | | | | | | | |
| | | غير مبين Not Stated | | | غير نشيطين اقتصادياً Not Economically Active | | | Economically Active | | | | | | مشتغل | | | | | | | |
| | | كلا الجنسين Both Sexes | إناث Female | ذكور Male | كلا الجنسين Both Sexes | إناث Female | ذكور Male | كلا الجنسين Both Sexes | إناث Female | ذكور Male | متعطّل لم يسبق له العمل Unemployed Never Worked | متعطّل سبق له العمل Unemployed Ever Worked | مشتغل Employed | كلا الجنسين Both Sexes | إناث Female | ذكور Male | كلا الجنسين Both Sexes | إناث Female | ذكور Male | | |
| 0 | 10 - 14 | 88 | 37 | 51 | 3 | 1 | 2 | 75 | 35 | 40 | 6 | 1 | 5 | 2 | - | 2 | 2 | - | 2 | 14 - 10 | 0 |
| | 15 - 19 | 73 | 30 | 43 | 4 | 2 | 2 | 58 | 28 | 30 | 4 | - | 4 | 2 | - | 2 | 5 | - | 5 | 19 - 15 | |
| | 20 - 24 | 84 | 54 | 30 | 2 | 2 | - | 70 | 52 | 18 | 3 | - | 3 | 3 | - | 3 | 6 | - | 6 | 24 - 20 | |
| | 25 - 29 | 63 | 42 | 21 | 2 | 1 | 1 | 47 | 41 | 6 | 3 | - | 3 | 2 | - | 2 | 9 | - | 9 | 29 - 25 | |
| | 30 - 34 | 79 | 64 | 15 | 1 | 1 | - | 69 | 63 | 6 | 1 | - | 1 | 4 | - | 4 | 4 | - | 4 | 34 - 30 | |
| | 35 - 39 | 75 | 51 | 24 | - | - | - | 57 | 49 | 8 | 1 | - | 1 | 3 | - | 3 | 14 | 2 | 12 | 39 - 35 | |
| | 40 - 44 | 86 | 66 | 20 | - | - | - | 75 | 66 | 9 | - | - | - | 4 | - | 4 | 7 | - | 7 | 44 - 40 | |
| | 45 - 49 | 136 | 113 | 23 | 3 | 2 | 1 | 111 | 110 | 1 | - | - | - | 1 | - | 1 | 21 | 1 | 20 | 49 - 45 | |
| | 50 - 54 | 362 | 337 | 25 | 4 | 3 | 1 | 336 | 330 | 6 | - | - | - | 7 | - | 7 | 15 | 4 | 11 | 54 - 50 | |
| | 55 - 59 | 488 | 451 | 37 | 8 | 8 | - | 458 | 440 | 18 | - | - | - | 8 | 1 | 7 | 14 | 2 | 12 | 59 - 55 | |
| | 60 - 64 | 685 | 521 | 164 | 11 | 10 | 1 | 586 | 505 | 81 | 2 | - | 2 | 34 | - | 34 | 52 | 6 | 46 | 64 - 60 | |
| | 65+ | 1594 | 1054 | 540 | 29 | 25 | 4 | 1457 | 1022 | 435 | - | - | - | 64 | 2 | 62 | 44 | 5 | 39 | +65 | |
| | Not Stated | - | - | - | - | - | - | - | - | - | - | - | - | - | - | - | - | - | - | غير مبين | |
| | Total | 3813 | 2820 | 993 | 67 | 55 | 12 | 3399 | 2741 | 658 | 20 | 1 | 19 | 134 | 3 | 131 | 193 | 20 | 173 | المجموع | |
| 1 - 6 | 10 - 14 | 5255 | 2513 | 2742 | 12 | 4 | 8 | 5141 | 2505 | 2636 | 66 | 4 | 62 | 2 | - | 2 | 34 | - | 34 | 14 - 10 | 6 - 1 |
| | 15 - 19 | 740 | 335 | 405 | 14 | 2 | 12 | 370 | 327 | 43 | 139 | 4 | 135 | 17 | - | 17 | 200 | 2 | 198 | 19 - 15 | |
| | 20 - 24 | 639 | 313 | 326 | 1 | - | 1 | 325 | 308 | 17 | 31 | 3 | 28 | 39 | - | 39 | 243 | 2 | 241 | 24 - 20 | |
| | 25 - 29 | 722 | 332 | 390 | 1 | - | 1 | 350 | 328 | 22 | 18 | - | 18 | 47 | - | 47 | 306 | 4 | 302 | 29 - 25 | |
| | 30 - 34 | 877 | 409 | 468 | 4 | 3 | 1 | 419 | 403 | 16 | 7 | - | 7 | 68 | - | 68 | 379 | 3 | 376 | 34 - 30 | |
| | 35 - 39 | 622 | 262 | 360 | 3 | 3 | - | 290 | 256 | 34 | 5 | 1 | 4 | 59 | - | 59 | 265 | 2 | 263 | 39 - 35 | |
| | 40 - 44 | 316 | 158 | 158 | 1 | - | 1 | 171 | 157 | 14 | 3 | - | 3 | 24 | - | 24 | 117 | 1 | 116 | 44 - 40 | |
| | 45 - 49 | 214 | 105 | 109 | - | - | - | 121 | 104 | 17 | 2 | - | 2 | 23 | - | 23 | 68 | 1 | 67 | 49 - 45 | |
| | 50 - 54 | 239 | 115 | 124 | 1 | - | 1 | 136 | 114 | 22 | 1 | - | 1 | 17 | - | 17 | 84 | 1 | 83 | 54 - 50 | |
| | 55 - 59 | 124 | 66 | 58 | 1 | 1 | - | 81 | 64 | 17 | - | - | - | 13 | - | 13 | 29 | 1 | 28 | 59 - 55 | |
| | 60 - 64 | 159 | 26 | 133 | - | - | - | 91 | 25 | 66 | - | - | - | 30 | - | 30 | 38 | 1 | 37 | 64 - 60 | |
| | 65+ | 225 | 17 | 208 | 1 | - | 1 | 168 | 17 | 151 | - | - | - | 28 | - | 28 | 28 | - | 28 | +65 | |
| | Not Stated | - | - | - | - | - | - | - | - | - | - | - | - | - | - | - | - | - | - | غير مبين | |
| | Total | 10132 | 4651 | 5481 | 39 | 13 | 26 | 7663 | 4608 | 3055 | 272 | 12 | 260 | 367 | - | 367 | 1791 | 18 | 1773 | المجموع | |

جدول (38 تابع): السكان الفلسطينيون 10 سنوات فأكثر حسب عدد سنوات الدراسة وفئات العمر بالسنوات والعلاقة بقوة العمل والجنس ونوع التجمع

Table (38 Cont.): Palestinian Population 10 Years and Over by Years of Schooling, Age Groups in Years, Activity Status, Sex and Type of Locality
(Camps, مخيمات)

| Years of Schooling | Age | المجموع Total | | | العلاقة بقوة العمل والجنس | | | | | | | | | | | | | | | العمر | سنوات الدراسة |
|--------------------|---------|---------------------------|----------------|--------------|---|----------------|--------------|--|----------------|--------------|---|----------------|--------------|---------------------------|----------------|--------------|---------------------------|----------------|--------------|----------|---------------|
| | | | | | Activity Status and Sex | | | | | | | | | نشطون اقتصادياً | | | | | | | |
| | | غير مبين Not Stated | | | غير نشيطين اقتصادياً Not Economically Active | | | متعطّل لم يسبق له العمل Unemployed Never Worked | | | متعطّل سبق له العمل Unemployed Ever Worked | | | مشتغل Employed | | | | | | | |
| | | كلا الجنسين Both Sexes | إناث Female | ذكور Male | كلا الجنسين Both Sexes | إناث Female | ذكور Male | كلا الجنسين Both Sexes | إناث Female | ذكور Male | كلا الجنسين Both Sexes | إناث Female | ذكور Male | كلا الجنسين Both Sexes | إناث Female | ذكور Male | كلا الجنسين Both Sexes | إناث Female | ذكور Male | | |
| 7 - 9 | 10 - 14 | 2172 | 1048 | 1124 | 1 | - | 1 | 2152 | 1047 | 1105 | 12 | 1 | 11 | - | - | - | 7 | - | 7 | 14 - 10 | 9 - 7 |
| | 15 - 19 | 2043 | 1103 | 940 | 13 | 5 | 8 | 1618 | 1090 | 528 | 137 | 6 | 131 | 21 | - | 21 | 254 | 2 | 252 | 19 - 15 | |
| | 20 - 24 | 1168 | 697 | 471 | 7 | 3 | 4 | 697 | 687 | 10 | 53 | 1 | 52 | 39 | - | 39 | 372 | 6 | 366 | 24 - 20 | |
| | 25 - 29 | 870 | 479 | 391 | 1 | - | 1 | 483 | 475 | 8 | 11 | 2 | 9 | 43 | - | 43 | 332 | 2 | 330 | 29 - 25 | |
| | 30 - 34 | 1091 | 532 | 559 | 3 | 2 | 1 | 545 | 523 | 22 | 8 | 2 | 6 | 71 | 1 | 70 | 464 | 4 | 460 | 34 - 30 | |
| | 35 - 39 | 752 | 385 | 367 | 3 | 3 | - | 393 | 380 | 13 | 2 | - | 2 | 49 | - | 49 | 305 | 2 | 303 | 39 - 35 | |
| | 40 - 44 | 417 | 202 | 215 | - | - | - | 206 | 194 | 12 | 1 | - | 1 | 35 | - | 35 | 175 | 8 | 167 | 44 - 40 | |
| | 45 - 49 | 218 | 120 | 98 | 1 | 1 | - | 123 | 117 | 6 | 2 | - | 2 | 20 | - | 20 | 72 | 2 | 70 | 49 - 45 | |
| | 50 - 54 | 74 | 29 | 45 | - | - | - | 38 | 29 | 9 | - | - | - | 5 | - | 5 | 31 | - | 31 | 54 - 50 | |
| | 55 - 59 | 50 | 8 | 42 | - | - | - | 21 | 8 | 13 | 1 | - | 1 | 8 | - | 8 | 20 | - | 20 | 59 - 55 | |
| 60 - 64 | 23 | - | 23 | - | - | - | 8 | - | 8 | 1 | - | 1 | 5 | - | 5 | 9 | - | 9 | 64 - 60 | | |
| 65+ | 18 | 1 | 17 | 1 | 1 | - | 9 | - | 9 | - | - | - | 4 | - | 4 | 4 | - | 4 | +65 | | |
| Not Stated | - | - | - | - | - | - | - | - | - | - | - | - | - | - | - | - | - | - | - | غير مبين | |
| Total | 8896 | 4604 | 4292 | 30 | 15 | 15 | 6293 | 4550 | 1743 | 228 | 12 | 216 | 300 | 1 | 299 | 2045 | 26 | 2019 | المجموع | | |
| 10 - 12 | 10 - 14 | - | - | - | - | - | - | - | - | - | - | - | - | - | - | - | - | - | - | 14 - 10 | 12 - 10 |
| | 15 - 19 | 2615 | 1222 | 1393 | 3 | 1 | 2 | 2420 | 1216 | 1204 | 65 | 3 | 62 | 8 | - | 8 | 119 | 2 | 117 | 19 - 15 | |
| | 20 - 24 | 2118 | 1045 | 1073 | 2 | - | 2 | 1172 | 1012 | 160 | 116 | 11 | 105 | 66 | - | 66 | 762 | 22 | 740 | 24 - 20 | |
| | 25 - 29 | 1504 | 740 | 764 | 2 | - | 2 | 755 | 724 | 31 | 28 | 2 | 26 | 72 | 1 | 71 | 647 | 13 | 634 | 29 - 25 | |
| | 30 - 34 | 1113 | 601 | 512 | 1 | 1 | - | 597 | 580 | 17 | 13 | 2 | 11 | 53 | 1 | 52 | 449 | 17 | 432 | 34 - 30 | |
| | 35 - 39 | 632 | 361 | 271 | 2 | 2 | - | 357 | 351 | 6 | 2 | - | 2 | 33 | - | 33 | 238 | 8 | 230 | 39 - 35 | |
| | 40 - 44 | 560 | 335 | 225 | 1 | 1 | - | 338 | 328 | 10 | 2 | - | 2 | 23 | 1 | 22 | 196 | 5 | 191 | 44 - 40 | |
| | 45 - 49 | 436 | 237 | 199 | - | - | - | 246 | 231 | 15 | 4 | - | 4 | 37 | - | 37 | 149 | 6 | 143 | 49 - 45 | |
| | 50 - 54 | 218 | 48 | 170 | - | - | - | 58 | 44 | 14 | 3 | - | 3 | 28 | - | 28 | 129 | 4 | 125 | 54 - 50 | |
| | 55 - 59 | 98 | 6 | 92 | - | - | - | 17 | 5 | 12 | 2 | - | 2 | 19 | 1 | 18 | 60 | - | 60 | 59 - 55 | |
| 60 - 64 | 34 | - | 34 | - | - | - | 12 | - | 12 | - | - | - | 5 | - | 5 | 17 | - | 17 | 64 - 60 | | |
| 65+ | 10 | 1 | 9 | - | - | - | 6 | 1 | 5 | - | - | - | 1 | - | 1 | 3 | - | 3 | +65 | | |
| Not Stated | 1 | - | 1 | - | - | - | - | - | - | - | - | - | - | - | - | 1 | - | 1 | غير مبين | | |
| Total | 9339 | 4596 | 4743 | 11 | 5 | 6 | 5978 | 4492 | 1486 | 235 | 18 | 217 | 345 | 4 | 341 | 2770 | 77 | 2693 | المجموع | | |

جدول (38 تابع): السكان الفلسطينيون 10 سنوات فأكثر حسب عدد سنوات الدراسة وفئات العمر بالسنوات والعلاقة بقوة العمل والجنس ونوع التجمع

Table (38 Cont.): Palestinian Population 10 Years and Over by Years of Schooling, Age Groups in Years, Activity Status, Sex and Type of Locality
(Camps, مخيمات)

| Years of Schooling | Age | المجموع Total | | العلاقة بقوة العمل والجنس | | | | | | | | | | | | | | | العمر | سنوات الدراسة | |
|---------------------------|----------------|---------------------------|---------------------------|---------------------------|---|---------------------------|----------------|--|---------------------------|----------------|---|---------------------------|-----------------|---------------------|---------------------------|----------------|--------------|-----|-------|---------------|----------|
| | | | | Activity Status and Sex | | | | | | | | | نشطون اقتصادياً | | | | | | | | |
| | | غير مبين Not Stated | | | غير نشيطين اقتصادياً Not Economically Active | | | Economically Active | | | | | | مشتغل | | | | | | | |
| | | كلا الجنسين Both Sexes | إناث Female | ذكور Male | كلا الجنسين Both Sexes | إناث Female | ذكور Male | متعطّل لم يسبق له العمل Unemployed Never Worked | | | متعطّل سبق له العمل Unemployed Ever Worked | | | المجموع Employed | | | | | | | |
| كلا الجنسين Both Sexes | إناث Female | ذكور Male | كلا الجنسين Both Sexes | إناث Female | ذكور Male | كلا الجنسين Both Sexes | إناث Female | ذكور Male | كلا الجنسين Both Sexes | إناث Female | ذكور Male | كلا الجنسين Both Sexes | إناث Female | ذكور Male | كلا الجنسين Both Sexes | إناث Female | ذكور Male | | | | |
| 13+ | 10 - 14 | - | - | - | - | - | - | - | - | - | - | - | - | - | - | - | - | - | - | 14 - 10 | +13 |
| | 15 - 19 | 288 | 134 | 154 | 1 | - | 1 | 274 | 133 | 141 | 4 | 1 | 3 | - | - | - | 9 | - | 9 | 19 - 15 | |
| | 20 - 24 | 1048 | 373 | 675 | 3 | 1 | 2 | 735 | 287 | 448 | 71 | 19 | 52 | 9 | 4 | 5 | 230 | 62 | 168 | 24 - 20 | |
| | 25 - 29 | 1004 | 411 | 593 | 2 | - | 2 | 355 | 236 | 119 | 47 | 7 | 40 | 20 | 2 | 18 | 580 | 166 | 414 | 29 - 25 | |
| | 30 - 34 | 885 | 305 | 580 | - | - | - | 205 | 162 | 43 | 17 | 4 | 13 | 34 | 1 | 33 | 629 | 138 | 491 | 34 - 30 | |
| | 35 - 39 | 486 | 141 | 345 | - | - | - | 82 | 63 | 19 | 3 | - | 3 | 25 | 3 | 22 | 376 | 75 | 301 | 39 - 35 | |
| | 40 - 44 | 313 | 82 | 231 | - | - | - | 34 | 31 | 3 | 5 | - | 5 | 22 | 4 | 18 | 252 | 47 | 205 | 44 - 40 | |
| | 45 - 49 | 190 | 65 | 125 | - | - | - | 25 | 21 | 4 | 1 | - | 1 | 15 | 3 | 12 | 149 | 41 | 108 | 49 - 45 | |
| | 50 - 54 | 113 | 25 | 88 | - | - | - | 15 | 12 | 3 | 3 | - | 3 | 6 | - | 6 | 89 | 13 | 76 | 54 - 50 | |
| | 55 - 59 | 50 | 1 | 49 | - | - | - | 3 | - | 3 | 1 | - | 1 | 9 | - | 9 | 37 | 1 | 36 | 59 - 55 | |
| | 60 - 64 | 24 | - | 24 | - | - | - | 4 | - | 4 | 2 | - | 2 | 11 | - | 11 | 7 | - | 7 | 64 - 60 | |
| | 65+ | 3 | - | 3 | - | - | - | 3 | - | 3 | - | - | - | - | - | - | - | - | - | +65 | |
| | Not Stated | - | - | - | - | - | - | - | - | - | - | - | - | - | - | - | - | - | - | غير مبين | |
| | Total | 4404 | 1537 | 2867 | 6 | 1 | 5 | 1735 | 945 | 790 | 154 | 31 | 123 | 151 | 17 | 134 | 2358 | 543 | 1815 | المجموع | |
| Not Stated | 10 - 14 | 2 | 2 | - | - | - | - | 2 | 2 | - | - | - | - | - | - | - | - | - | - | 14 - 10 | غير مبين |
| | 15 - 19 | 7 | 3 | 4 | 2 | 1 | 1 | 5 | 2 | 3 | - | - | - | - | - | - | - | - | - | 19 - 15 | |
| | 20 - 24 | 7 | 5 | 2 | 3 | 2 | 1 | 3 | 3 | - | - | - | - | 1 | - | 1 | - | - | - | 24 - 20 | |
| | 25 - 29 | 6 | 3 | 3 | 2 | 2 | - | 2 | 1 | 1 | 1 | - | 1 | - | - | - | 1 | - | 1 | 29 - 25 | |
| | 30 - 34 | 3 | 1 | 2 | - | - | - | 1 | 1 | - | - | - | - | - | - | - | 2 | - | 2 | 34 - 30 | |
| | 35 - 39 | - | - | - | - | - | - | - | - | - | - | - | - | - | - | - | - | - | - | 39 - 35 | |
| | 40 - 44 | 1 | 1 | - | - | - | - | 1 | 1 | - | - | - | - | - | - | - | - | - | - | 44 - 40 | |
| | 45 - 49 | 1 | 1 | - | - | - | - | 1 | 1 | - | - | - | - | - | - | - | - | - | - | 49 - 45 | |
| | 50 - 54 | 1 | 1 | - | - | - | - | 1 | 1 | - | - | - | - | - | - | - | - | - | - | 54 - 50 | |
| | 55 - 59 | 1 | 1 | - | 1 | 1 | - | - | - | - | - | - | - | - | - | - | - | - | - | 59 - 55 | |
| | 60 - 64 | 3 | 3 | - | 1 | 1 | - | 2 | 2 | - | - | - | - | - | - | - | - | - | - | 64 - 60 | |
| | 65+ | 5 | 2 | 3 | 1 | - | 1 | 4 | 2 | 2 | - | - | - | - | - | - | - | - | - | +65 | |
| | Not Stated | 1 | - | 1 | 1 | - | 1 | - | - | - | - | - | - | - | - | - | - | - | - | غير مبين | |
| | Total | 38 | 23 | 15 | 11 | 7 | 4 | 22 | 16 | 6 | 1 | - | 1 | 1 | - | 1 | 3 | - | 3 | المجموع | |

جدول (38 تابع): السكان الفلسطينيين 10 سنوات فأكثر حسب عدد سنوات الدراسة وفئات العمر بالسنوات والعلاقة بقوة العمل والجنس ونوع التجمع

Table (38 Cont.): Palestinian Population 10 Years and Over by Years of Schooling, Age Groups in Years, Activity Status, Sex and Type of Locality
(Camps, مخيمات)

| Years of Schooling Age | | المجموع Total | | | العلاقة بقوة العمل والجنس | | | | | | | | | | | | | | | سنوات الدراسة العمر | |
|---------------------------|----------------|------------------------|---------------------------|----------------|---|---------------------------|----------------|--|---------------------------|---|--------------|---------------------------|----------------|------------------|---------------------------|----------------|--------------|---------------------------|----------------|------------------------|---------|
| | | | | | Activity Status and Sex | | | | | | | | | نشيطون اقتصادياً | | | | | | | |
| | | غير مبين Not Stated | | | غير نشيطين اقتصادياً Not Economically Active | | | Economically Active | | | | | | | | | | | | | |
| | | | | | | | | متعطّل لم يسبق له العمل Unemployed Never Worked | | متعطّل سبق له العمل Unemployed Ever Worked | | مشتغل Employed | | | | | | | | | |
| كلا الجنسين Both Sexes | إناث Female | ذكور Male | كلا الجنسين Both Sexes | إناث Female | ذكور Male | كلا الجنسين Both Sexes | إناث Female | ذكور Male | كلا الجنسين Both Sexes | إناث Female | ذكور Male | كلا الجنسين Both Sexes | إناث Female | ذكور Male | كلا الجنسين Both Sexes | إناث Female | ذكور Male | كلا الجنسين Both Sexes | إناث Female | ذكور Male | |
| Total | 10 - 14 | 7517 | 3600 | 3917 | 16 | 5 | 11 | 7370 | 3589 | 3781 | 84 | 6 | 78 | 4 | - | 4 | 43 | - | 43 | 14 - 10 | المجموع |
| | 15 - 19 | 5766 | 2827 | 2939 | 37 | 11 | 26 | 4745 | 2796 | 1949 | 349 | 14 | 335 | 48 | - | 48 | 587 | 6 | 581 | 19 - 15 | |
| | 20 - 24 | 5064 | 2487 | 2577 | 18 | 8 | 10 | 3002 | 2349 | 653 | 274 | 34 | 240 | 157 | 4 | 153 | 1613 | 92 | 1521 | 24 - 20 | |
| | 25 - 29 | 4169 | 2007 | 2162 | 10 | 3 | 7 | 1992 | 1805 | 187 | 108 | 11 | 97 | 184 | 3 | 181 | 1875 | 185 | 1690 | 29 - 25 | |
| | 30 - 34 | 4048 | 1912 | 2136 | 9 | 7 | 2 | 1836 | 1732 | 104 | 46 | 8 | 38 | 230 | 3 | 227 | 1927 | 162 | 1765 | 34 - 30 | |
| | 35 - 39 | 2567 | 1200 | 1367 | 8 | 8 | - | 1179 | 1099 | 80 | 13 | 1 | 12 | 169 | 3 | 166 | 1198 | 89 | 1109 | 39 - 35 | |
| | 40 - 44 | 1693 | 844 | 849 | 2 | 1 | 1 | 825 | 777 | 48 | 11 | - | 11 | 108 | 5 | 103 | 747 | 61 | 686 | 44 - 40 | |
| | 45 - 49 | 1195 | 641 | 554 | 4 | 3 | 1 | 627 | 584 | 43 | 9 | - | 9 | 96 | 3 | 93 | 459 | 51 | 408 | 49 - 45 | |
| | 50 - 54 | 1007 | 555 | 452 | 5 | 3 | 2 | 584 | 530 | 54 | 7 | - | 7 | 63 | - | 63 | 348 | 22 | 326 | 54 - 50 | |
| | 55 - 59 | 811 | 533 | 278 | 10 | 10 | - | 580 | 517 | 63 | 4 | - | 4 | 57 | 2 | 55 | 160 | 4 | 156 | 59 - 55 | |
| | 60 - 64 | 928 | 550 | 378 | 12 | 11 | 1 | 703 | 532 | 171 | 5 | - | 5 | 85 | - | 85 | 123 | 7 | 116 | 64 - 60 | |
| | 65+ | 1855 | 1075 | 780 | 32 | 26 | 6 | 1647 | 1042 | 605 | - | - | - | 97 | 2 | 95 | 79 | 5 | 74 | +65 | |
| | Not Stated | 2 | - | 2 | 1 | - | 1 | - | - | - | - | - | - | - | - | - | 1 | - | 1 | غير مبين | |
| | Total | 36622 | 18231 | 18391 | 164 | 96 | 68 | 25090 | 17352 | 7738 | 910 | 74 | 836 | 1298 | 25 | 1273 | 9160 | 684 | 8476 | المجموع | |

جدول (38 تابع): السكان الفلسطينيون 10 سنوات فأكثر حسب عدد سنوات الدراسة وفئات العمر بالسنوات والعلاقة بقوة العمل والجنس ونوع التجمع

Table (38 Cont.): Palestinian Population 10 Years and Over by Years of Schooling, Age Groups in Years, Activity Status, Sex and Type of Locality
(المجموع، Total)

| Years of Schooling | Age | المجموع Total | | | العلاقة بقوة العمل والجنس | | | | | | | | | | | | | | | العمر | سنوات الدراسة |
|--------------------|------------|---------------------------|----------------|--------------|---|----------------|--------------|---------------------------|----------------|--------------|--|----------------|--------------|---|----------------|--------------|---------------------------|----------------|--------------|----------|---------------|
| | | | | | Activity Status and Sex | | | | | | | | | نشاطون اقتصادياً | | | | | | | |
| | | غير مبين Not Stated | | | غير نشيطين اقتصادياً Not Economically Active | | | Economically Active | | | متعطّل سبق له العمل Unemployed Never Worked | | | متعطّل سبق له العمل Unemployed Ever Worked | | | مشتغل Employed | | | | |
| | | كلا الجنسين Both Sexes | إناث Female | ذكور Male | كلا الجنسين Both Sexes | إناث Female | ذكور Male | كلا الجنسين Both Sexes | إناث Female | ذكور Male | كلا الجنسين Both Sexes | إناث Female | ذكور Male | كلا الجنسين Both Sexes | إناث Female | ذكور Male | كلا الجنسين Both Sexes | إناث Female | ذكور Male | | |
| 0 | 10 - 14 | 376 | 190 | 186 | 22 | 11 | 11 | 302 | 173 | 129 | 42 | 6 | 36 | 2 | - | 2 | 8 | - | 8 | 14 - 10 | 0 |
| | 15 - 19 | 357 | 203 | 154 | 12 | 6 | 6 | 271 | 194 | 77 | 31 | 2 | 29 | 7 | - | 7 | 36 | 1 | 35 | 19 - 15 | |
| | 20 - 24 | 471 | 326 | 145 | 6 | 4 | 2 | 370 | 320 | 50 | 16 | 1 | 15 | 18 | - | 18 | 61 | 1 | 60 | 24 - 20 | |
| | 25 - 29 | 407 | 303 | 104 | 5 | 3 | 2 | 332 | 299 | 33 | 5 | - | 5 | 15 | - | 15 | 50 | 1 | 49 | 29 - 25 | |
| | 30 - 34 | 502 | 394 | 108 | 3 | 3 | - | 405 | 390 | 15 | 4 | - | 4 | 17 | - | 17 | 73 | 1 | 72 | 34 - 30 | |
| | 35 - 39 | 559 | 424 | 135 | 2 | 2 | - | 432 | 413 | 19 | 2 | 1 | 1 | 19 | - | 19 | 104 | 8 | 96 | 39 - 35 | |
| | 40 - 44 | 522 | 415 | 107 | 1 | 1 | - | 426 | 404 | 22 | - | - | - | 19 | - | 19 | 76 | 10 | 66 | 44 - 40 | |
| | 45 - 49 | 680 | 542 | 138 | 4 | 3 | 1 | 530 | 522 | 8 | 1 | - | 1 | 18 | - | 18 | 127 | 17 | 110 | 49 - 45 | |
| | 50 - 54 | 1040 | 929 | 111 | 9 | 8 | 1 | 925 | 903 | 22 | - | - | - | 20 | 1 | 19 | 86 | 17 | 69 | 54 - 50 | |
| | 55 - 59 | 1232 | 1093 | 139 | 13 | 13 | - | 1097 | 1056 | 41 | 1 | - | 1 | 28 | 1 | 27 | 93 | 23 | 70 | 59 - 55 | |
| | 60 - 64 | 1673 | 1224 | 449 | 18 | 17 | 1 | 1364 | 1171 | 193 | 6 | 1 | 5 | 83 | 3 | 80 | 202 | 32 | 170 | 64 - 60 | |
| | 65+ | 3755 | 2466 | 1289 | 54 | 48 | 6 | 3333 | 2383 | 950 | - | - | - | 137 | 2 | 135 | 231 | 33 | 198 | +65 | |
| | Not Stated | 8 | 6 | 2 | - | - | - | 8 | 6 | 2 | - | - | - | - | - | - | - | - | - | غير مبين | |
| | Total | 11582 | 8515 | 3067 | 149 | 119 | 30 | 9795 | 8234 | 1561 | 108 | 11 | 97 | 383 | 7 | 376 | 1147 | 144 | 1003 | المجموع | |
| 1 - 6 | 10 - 14 | 16526 | 8036 | 8490 | 38 | 13 | 25 | 16093 | 7998 | 8095 | 250 | 20 | 230 | 9 | - | 9 | 136 | 5 | 131 | 14 - 10 | 6 - 1 |
| | 15 - 19 | 3082 | 1496 | 1586 | 53 | 16 | 37 | 1644 | 1453 | 191 | 511 | 18 | 493 | 97 | - | 97 | 777 | 9 | 768 | 19 - 15 | |
| | 20 - 24 | 2787 | 1367 | 1420 | 13 | 4 | 9 | 1396 | 1348 | 48 | 150 | 5 | 145 | 171 | 1 | 170 | 1057 | 9 | 1048 | 24 - 20 | |
| | 25 - 29 | 2692 | 1318 | 1374 | 4 | 2 | 2 | 1349 | 1305 | 44 | 35 | 1 | 34 | 198 | 1 | 197 | 1106 | 9 | 1097 | 29 - 25 | |
| | 30 - 34 | 2863 | 1400 | 1463 | 8 | 7 | 1 | 1422 | 1381 | 41 | 13 | - | 13 | 179 | - | 179 | 1241 | 12 | 1229 | 34 - 30 | |
| | 35 - 39 | 2141 | 972 | 1169 | 4 | 4 | - | 1014 | 957 | 57 | 8 | 2 | 6 | 150 | - | 150 | 965 | 9 | 956 | 39 - 35 | |
| | 40 - 44 | 1235 | 613 | 622 | 1 | - | 1 | 637 | 605 | 32 | 6 | - | 6 | 95 | - | 95 | 496 | 8 | 488 | 44 - 40 | |
| | 45 - 49 | 821 | 407 | 414 | 1 | - | 1 | 439 | 397 | 42 | 2 | - | 2 | 57 | - | 57 | 322 | 10 | 312 | 49 - 45 | |
| | 50 - 54 | 744 | 367 | 377 | 4 | 3 | 1 | 402 | 351 | 51 | 3 | - | 3 | 74 | 1 | 73 | 261 | 12 | 249 | 54 - 50 | |
| | 55 - 59 | 344 | 165 | 179 | 2 | 1 | 1 | 195 | 161 | 34 | 5 | - | 5 | 36 | - | 36 | 106 | 3 | 103 | 59 - 55 | |
| | 60 - 64 | 426 | 68 | 358 | 1 | - | 1 | 210 | 67 | 143 | 2 | - | 2 | 87 | - | 87 | 126 | 1 | 125 | 64 - 60 | |
| | 65+ | 635 | 58 | 577 | 1 | - | 1 | 418 | 56 | 362 | - | - | - | 76 | - | 76 | 140 | 2 | 138 | +65 | |
| | Not Stated | 7 | 1 | 6 | 1 | - | 1 | 3 | 1 | 2 | - | - | - | - | - | - | 3 | - | 3 | غير مبين | |
| | Total | 34303 | 16268 | 18035 | 131 | 50 | 81 | 25222 | 16080 | 9142 | 985 | 46 | 939 | 1229 | 3 | 1226 | 6736 | 89 | 6647 | المجموع | |

جدول (38 تابع): السكان الفلسطينيين 10 سنوات فأكثر حسب عدد سنوات الدراسة وفئات العمر بالسنوات والعلاقة بقوة العمل والجنس ونوع التجمع

Table (38 Cont.): Palestinian Population 10 Years and Over by Years of Schooling, Age Groups in Years, Activity Status, Sex and Type of Locality
(المجموع، Total)

| Years of Schooling | Age | المجموع Total | | | العلاقة بقوة العمل والجنس | | | | | | | | | | | | | | | العمر | سنوات الدراسة |
|---------------------------|----------------|---------------------------|---------------------------|----------------|---|---------------------------|----------------|--|---------------------------|----------------|---|---------------------------|----------------|---------------------|---------------------------|----------------|--------------|------|----------|----------|---------------|
| | | | | | Activity Status and Sex | | | | | | | | | نشطون اقتصادياً | | | | | | | |
| | | غير مبين Not Stated | | | غير نشيطين اقتصادياً Not Economically Active | | | Economically Active | | | | | | مشتغل | | | | | | | |
| | | كلا الجنسين Both Sexes | إناث Female | ذكور Male | كلا الجنسين Both Sexes | إناث Female | ذكور Male | متعطّل لم يسبق له العمل Unemployed Never Worked | | | متعطّل سبق له العمل Unemployed Ever Worked | | | المشغّل Employed | | | | | | | |
| كلا الجنسين Both Sexes | إناث Female | ذكور Male | كلا الجنسين Both Sexes | إناث Female | ذكور Male | كلا الجنسين Both Sexes | إناث Female | ذكور Male | كلا الجنسين Both Sexes | إناث Female | ذكور Male | كلا الجنسين Both Sexes | إناث Female | ذكور Male | كلا الجنسين Both Sexes | إناث Female | ذكور Male | | | | |
| 7 - 9 | 10 - 14 | 6834 | 3293 | 3541 | 5 | - | 5 | 6764 | 3288 | 3476 | 48 | 4 | 44 | 1 | - | 1 | 16 | 1 | 15 | 14 - 10 | 9 - 7 |
| | 15 - 19 | 6649 | 3533 | 3116 | 25 | 9 | 16 | 5349 | 3489 | 1860 | 427 | 19 | 408 | 91 | 1 | 90 | 757 | 15 | 742 | 19 - 15 | |
| | 20 - 24 | 3596 | 2169 | 1427 | 15 | 8 | 7 | 2170 | 2135 | 35 | 157 | 8 | 149 | 134 | 2 | 132 | 1120 | 16 | 1104 | 24 - 20 | |
| | 25 - 29 | 2466 | 1355 | 1111 | 5 | 2 | 3 | 1355 | 1341 | 14 | 22 | 3 | 19 | 124 | - | 124 | 960 | 9 | 951 | 29 - 25 | |
| | 30 - 34 | 2635 | 1312 | 1323 | 5 | 3 | 2 | 1329 | 1291 | 38 | 12 | 3 | 9 | 159 | 1 | 158 | 1130 | 14 | 1116 | 34 - 30 | |
| | 35 - 39 | 1962 | 982 | 980 | 6 | 3 | 3 | 992 | 967 | 25 | 8 | 1 | 7 | 127 | - | 127 | 829 | 11 | 818 | 39 - 35 | |
| | 40 - 44 | 1211 | 600 | 611 | - | - | - | 603 | 580 | 23 | 4 | - | 4 | 95 | - | 95 | 509 | 20 | 489 | 44 - 40 | |
| | 45 - 49 | 637 | 294 | 343 | 1 | 1 | - | 308 | 287 | 21 | 3 | - | 3 | 62 | - | 62 | 263 | 6 | 257 | 49 - 45 | |
| | 50 - 54 | 281 | 102 | 179 | - | - | - | 117 | 100 | 17 | 1 | - | 1 | 35 | - | 35 | 128 | 2 | 126 | 54 - 50 | |
| | 55 - 59 | 159 | 32 | 127 | - | - | - | 56 | 31 | 25 | 1 | - | 1 | 33 | - | 33 | 69 | 1 | 68 | 59 - 55 | |
| | 60 - 64 | 67 | 4 | 63 | - | - | - | 23 | 4 | 19 | 1 | - | 1 | 11 | - | 11 | 32 | - | 32 | 64 - 60 | |
| 65+ | 40 | 2 | 38 | 1 | 1 | - | 16 | 1 | 15 | - | - | - | 12 | - | 12 | 11 | - | 11 | +65 | | |
| Not Stated | 1 | 1 | - | - | - | - | 1 | 1 | - | - | - | - | - | - | - | - | - | - | - | غير مبين | |
| Total | 26538 | 13679 | 12859 | 63 | 27 | 36 | 19083 | 13515 | 5568 | 684 | 38 | 646 | 884 | 4 | 880 | 5824 | 95 | 5729 | المجموع | | |
| 10 - 12 | 10 - 14 | - | - | - | - | - | - | - | - | - | - | - | - | - | - | - | - | - | - | 14 - 10 | 12 - 10 |
| | 15 - 19 | 7415 | 3350 | 4065 | 13 | 7 | 6 | 6859 | 3321 | 3538 | 191 | 7 | 184 | 21 | - | 21 | 331 | 15 | 316 | 19 - 15 | |
| | 20 - 24 | 5416 | 2515 | 2901 | 16 | 3 | 13 | 2855 | 2436 | 419 | 347 | 22 | 325 | 221 | - | 221 | 1977 | 54 | 1923 | 24 - 20 | |
| | 25 - 29 | 3579 | 1727 | 1852 | 6 | 2 | 4 | 1748 | 1678 | 70 | 71 | 4 | 67 | 169 | 1 | 168 | 1585 | 42 | 1543 | 29 - 25 | |
| | 30 - 34 | 2558 | 1301 | 1257 | 4 | 3 | 1 | 1278 | 1247 | 31 | 21 | 2 | 19 | 109 | 2 | 107 | 1146 | 47 | 1099 | 34 - 30 | |
| | 35 - 39 | 1530 | 840 | 690 | 3 | 2 | 1 | 835 | 818 | 17 | 7 | - | 7 | 66 | - | 66 | 619 | 20 | 599 | 39 - 35 | |
| | 40 - 44 | 1380 | 795 | 585 | 2 | 1 | 1 | 791 | 770 | 21 | 4 | - | 4 | 66 | 3 | 63 | 517 | 21 | 496 | 44 - 40 | |
| | 45 - 49 | 1146 | 551 | 595 | 1 | - | 1 | 554 | 530 | 24 | 4 | - | 4 | 92 | 1 | 91 | 495 | 20 | 475 | 49 - 45 | |
| | 50 - 54 | 600 | 130 | 470 | - | - | - | 160 | 115 | 45 | 5 | - | 5 | 75 | - | 75 | 360 | 15 | 345 | 54 - 50 | |
| | 55 - 59 | 243 | 23 | 220 | - | - | - | 43 | 19 | 24 | 4 | - | 4 | 46 | 3 | 43 | 150 | 1 | 149 | 59 - 55 | |
| | 60 - 64 | 89 | 2 | 87 | 1 | - | 1 | 26 | 2 | 24 | - | - | - | 16 | - | 16 | 46 | - | 46 | 64 - 60 | |
| 65+ | 34 | 3 | 31 | - | - | - | 15 | 3 | 12 | - | - | - | 6 | - | 6 | 13 | - | 13 | +65 | | |
| Not Stated | 3 | 1 | 2 | - | - | - | 1 | 1 | - | - | - | - | - | - | - | 2 | - | 2 | غير مبين | | |
| Total | 23993 | 11238 | 12755 | 46 | 18 | 28 | 15165 | 10940 | 4225 | 654 | 35 | 619 | 887 | 10 | 877 | 7241 | 235 | 7006 | المجموع | | |

جدول (38 تابع): السكان الفلسطينيون 10 سنوات فأكثر حسب عدد سنوات الدراسة وفئات العمر بالسنوات والعلاقة بقوة العمل والجنس ونوع التجمع

Table (38 Cont.): Palestinian Population 10 Years and Over by Years of Schooling, Age Groups in Years, Activity Status, Sex and Type of Locality
(المجموع، Total)

| Years of Schooling | Age | المجموع Total | | | العلاقة بقوة العمل والجنس | | | | | | | | | | | | | | | العمر | سنوات الدراسة | |
|--------------------|------------|---------------------------|----------------|--------------|---|----------------|--------------|---------------------------|----------------|--------------|--|----------------|--------------|---|----------------|--------------|---------------------------|----------------|--------------|----------|---------------|-----|
| | | | | | Activity Status and Sex | | | | | | | | | نشاطون اقتصادياً | | | | | | | | |
| | | غير مبين Not Stated | | | غير نشيطين اقتصادياً Not Economically Active | | | Economically Active | | | متعطّل لم يسبق له العمل Unemployed Never Worked | | | متعطّل سبق له العمل Unemployed Ever Worked | | | مشتغل Employed | | | | | |
| | | كلا الجنسين Both Sexes | إناث Female | ذكور Male | كلا الجنسين Both Sexes | إناث Female | ذكور Male | كلا الجنسين Both Sexes | إناث Female | ذكور Male | كلا الجنسين Both Sexes | إناث Female | ذكور Male | كلا الجنسين Both Sexes | إناث Female | ذكور Male | كلا الجنسين Both Sexes | إناث Female | ذكور Male | | | |
| 13+ | 10 - 14 | - | - | - | - | - | - | - | - | - | - | - | - | - | - | - | - | - | - | - | 14 - 10 | +13 |
| | 15 - 19 | 710 | 323 | 387 | 1 | - | 1 | 687 | 320 | 367 | 5 | 2 | 3 | 1 | - | 1 | 16 | 1 | 15 | 19 - 15 | | |
| | 20 - 24 | 2780 | 911 | 1869 | 5 | 1 | 4 | 2034 | 722 | 1312 | 169 | 39 | 130 | 31 | 6 | 25 | 541 | 143 | 398 | 24 - 20 | | |
| | 25 - 29 | 2249 | 803 | 1446 | 7 | 1 | 6 | 837 | 474 | 363 | 117 | 15 | 102 | 57 | 7 | 50 | 1231 | 306 | 925 | 29 - 25 | | |
| | 30 - 34 | 2148 | 677 | 1471 | 2 | - | 2 | 480 | 355 | 125 | 46 | 11 | 35 | 77 | 5 | 72 | 1543 | 306 | 1237 | 34 - 30 | | |
| | 35 - 39 | 1402 | 364 | 1038 | - | - | - | 215 | 174 | 41 | 13 | 3 | 10 | 65 | 10 | 55 | 1109 | 177 | 932 | 39 - 35 | | |
| | 40 - 44 | 992 | 221 | 771 | - | - | - | 99 | 91 | 8 | 10 | - | 10 | 65 | 11 | 54 | 818 | 119 | 699 | 44 - 40 | | |
| | 45 - 49 | 685 | 174 | 511 | 2 | - | 2 | 67 | 60 | 7 | 2 | - | 2 | 44 | 7 | 37 | 570 | 107 | 463 | 49 - 45 | | |
| | 50 - 54 | 396 | 69 | 327 | - | - | - | 30 | 25 | 5 | 5 | - | 5 | 32 | 2 | 30 | 329 | 42 | 287 | 54 - 50 | | |
| | 55 - 59 | 172 | 5 | 167 | - | - | - | 10 | - | 10 | 1 | - | 1 | 29 | 1 | 28 | 132 | 4 | 128 | 59 - 55 | | |
| | 60 - 64 | 78 | 3 | 75 | - | - | - | 15 | 1 | 14 | 2 | - | 2 | 29 | 1 | 28 | 32 | 1 | 31 | 64 - 60 | | |
| | 65+ | 21 | 1 | 20 | - | - | - | 5 | - | 5 | - | - | - | 7 | 1 | 6 | 9 | - | 9 | +65 | | |
| | Not Stated | 3 | 1 | 2 | - | - | - | 2 | 1 | 1 | - | - | - | - | - | - | 1 | - | 1 | غير مبين | | |
| | Total | 11636 | 3552 | 8084 | 17 | 2 | 15 | 4481 | 2223 | 2258 | 370 | 70 | 300 | 437 | 51 | 386 | 6331 | 1206 | 5125 | المجموع | | |
| Not Stated | 10 - 14 | 16 | 8 | 8 | 4 | 1 | 3 | 12 | 7 | 5 | - | - | - | - | - | - | - | - | - | 14 - 10 | غير مبين | |
| | 15 - 19 | 21 | 11 | 10 | 5 | 3 | 2 | 16 | 8 | 8 | - | - | - | - | - | - | - | - | - | 19 - 15 | | |
| | 20 - 24 | 17 | 10 | 7 | 5 | 3 | 2 | 9 | 7 | 2 | - | - | - | 1 | - | 1 | 2 | - | 2 | 24 - 20 | | |
| | 25 - 29 | 14 | 7 | 7 | 4 | 4 | - | 6 | 3 | 3 | 1 | - | 1 | - | - | - | 3 | - | 3 | 29 - 25 | | |
| | 30 - 34 | 7 | 4 | 3 | - | - | - | 4 | 4 | - | - | - | - | - | - | - | 3 | - | 3 | 34 - 30 | | |
| | 35 - 39 | 3 | 2 | 1 | - | - | - | 3 | 2 | 1 | - | - | - | - | - | - | - | - | - | 39 - 35 | | |
| | 40 - 44 | 2 | 1 | 1 | - | - | - | 1 | 1 | - | - | - | - | - | - | - | 1 | - | 1 | 44 - 40 | | |
| | 45 - 49 | 2 | 2 | - | - | - | - | 2 | 2 | - | - | - | - | - | - | - | - | - | - | 49 - 45 | | |
| | 50 - 54 | 2 | 2 | - | - | - | - | 2 | 2 | - | - | - | - | - | - | - | - | - | - | 54 - 50 | | |
| | 55 - 59 | 5 | 4 | 1 | 1 | 1 | - | 3 | 3 | - | - | - | - | 1 | - | 1 | - | - | - | 59 - 55 | | |
| | 60 - 64 | 6 | 6 | - | 2 | 2 | - | 4 | 4 | - | - | - | - | - | - | - | - | - | - | 64 - 60 | | |
| | 65+ | 16 | 8 | 8 | 5 | 3 | 2 | 11 | 5 | 6 | - | - | - | - | - | - | - | - | - | +65 | | |
| | Not Stated | 8 | 4 | 4 | 8 | 4 | 4 | - | - | - | - | - | - | - | - | - | - | - | - | غير مبين | | |
| | Total | 119 | 69 | 50 | 34 | 21 | 13 | 73 | 48 | 25 | 1 | - | 1 | 2 | - | 2 | 9 | - | 9 | المجموع | | |

جدول (38 تابع): السكان الفلسطينيين 10 سنوات فأكثر حسب عدد سنوات الدراسة وفئات العمر بالسنوات والعلاقة بقوة العمل والجنس ونوع التجمع

Table (38 Cont.): Palestinian Population 10 Years and Over by Years of Schooling, Age Groups in Years, Activity Status, Sex and Type of Locality
(المجموع، Total)

| Years of Schooling Age | | المجموع Total | | | العلاقة بقوة العمل والجنس | | | | | | | | | | | | | | | سنوات الدراسة العمر | |
|---------------------------|----------------|------------------------|---------------------------|----------------|--|---------------------------|----------------|---|---------------------------|----------------|---------------------|---------------------------|----------------|-----------------|---------------------------|----------------|--------------|---------------------------|----------------|------------------------|---------|
| | | | | | Activity Status and Sex | | | | | | | | | نشطون اقتصادياً | | | | | | | |
| | | غير مبين Not Stated | | | غير نشيطين اقتصادياً Not Economically Active | | | | | | Economically Active | | | | | | | | | | |
| | | | | | متعطّل لم يسبق له العمل Unemployed Never Worked | | | متعطّل سبق له العمل Unemployed Ever Worked | | | مشتغل Employed | | | | | | | | | | |
| كلا الجنسين Both Sexes | إناث Female | ذكور Male | كلا الجنسين Both Sexes | إناث Female | ذكور Male | كلا الجنسين Both Sexes | إناث Female | ذكور Male | كلا الجنسين Both Sexes | إناث Female | ذكور Male | كلا الجنسين Both Sexes | إناث Female | ذكور Male | كلا الجنسين Both Sexes | إناث Female | ذكور Male | كلا الجنسين Both Sexes | إناث Female | ذكور Male | |
| Total | 10 - 14 | 23752 | 11527 | 12225 | 69 | 25 | 44 | 23171 | 11466 | 11705 | 340 | 30 | 310 | 12 | - | 12 | 160 | 6 | 154 | 14 - 10 | المجموع |
| | 15 - 19 | 18234 | 8916 | 9318 | 109 | 41 | 68 | 14826 | 8785 | 6041 | 1165 | 48 | 1117 | 217 | 1 | 216 | 1917 | 41 | 1876 | 19 - 15 | |
| | 20 - 24 | 15067 | 7298 | 7769 | 60 | 23 | 37 | 8834 | 6968 | 1866 | 839 | 75 | 764 | 576 | 9 | 567 | 4758 | 223 | 4535 | 24 - 20 | |
| | 25 - 29 | 11407 | 5513 | 5894 | 31 | 14 | 17 | 5627 | 5100 | 527 | 251 | 23 | 228 | 563 | 9 | 554 | 4935 | 367 | 4568 | 29 - 25 | |
| | 30 - 34 | 10713 | 5088 | 5625 | 22 | 16 | 6 | 4918 | 4668 | 250 | 96 | 16 | 80 | 541 | 8 | 533 | 5136 | 380 | 4756 | 34 - 30 | |
| | 35 - 39 | 7597 | 3584 | 4013 | 15 | 11 | 4 | 3491 | 3331 | 160 | 38 | 7 | 31 | 427 | 10 | 417 | 3626 | 225 | 3401 | 39 - 35 | |
| | 40 - 44 | 5342 | 2645 | 2697 | 4 | 2 | 2 | 2557 | 2451 | 106 | 24 | - | 24 | 340 | 14 | 326 | 2417 | 178 | 2239 | 44 - 40 | |
| | 45 - 49 | 3971 | 1970 | 2001 | 9 | 4 | 5 | 1900 | 1798 | 102 | 12 | - | 12 | 273 | 8 | 265 | 1777 | 160 | 1617 | 49 - 45 | |
| | 50 - 54 | 3063 | 1599 | 1464 | 13 | 11 | 2 | 1636 | 1496 | 140 | 14 | - | 14 | 236 | 4 | 232 | 1164 | 88 | 1076 | 54 - 50 | |
| | 55 - 59 | 2155 | 1322 | 833 | 16 | 15 | 1 | 1404 | 1270 | 134 | 12 | - | 12 | 173 | 5 | 168 | 550 | 32 | 518 | 59 - 55 | |
| | 60 - 64 | 2339 | 1307 | 1032 | 22 | 19 | 3 | 1642 | 1249 | 393 | 11 | 1 | 10 | 226 | 4 | 222 | 438 | 34 | 404 | 64 - 60 | |
| | 65+ | 4501 | 2538 | 1963 | 61 | 52 | 9 | 3798 | 2448 | 1350 | - | - | - | 238 | 3 | 235 | 404 | 35 | 369 | +65 | |
| | Not Stated | 30 | 14 | 16 | 9 | 4 | 5 | 15 | 10 | 5 | - | - | - | - | - | - | 6 | - | 6 | غير مبين | |
| | Total | 108171 | 53321 | 54850 | 440 | 237 | 203 | 73819 | 51040 | 22779 | 2802 | 200 | 2602 | 3822 | 75 | 3747 | 27288 | 1769 | 25519 | المجموع | |

جدول 39: السكان الفلسطينيين 10 سنوات فأكثر حسب الحالة الزوجية وفئات العمر بالسنوات والعلاقة بقوة العمل والجنس ونوع التجمع

Table 39: Palestinian Population 10 Years and Over by Marital Status, Age Groups in Years, Activity Status, Sex and Type of Locality (Urban, حضر)

| Marital Status | Age | المجموع Total | | | العلاقة بقوة العمل والجنس نشيطون اقتصادياً | | | | | | | | | | | | | | | العمر | الحالة الزوجية | |
|-----------------|---------|---------------------------|----------------|--------------|---|----------------|--------------|---|----------------|--------------|--|----------------|--------------|---------------------------|----------------|--------------|---------------------------|----------------|--------------|----------|-------------------|---------|
| | | | | | Activity Status and Sex | | | | | | Economically Active | | | | | | | | | | | |
| | | غير مبين Not Stated | | | غير نشيطين اقتصادياً Not Economically Active | | | متعمل لم يسبق له العمل Unemployed Never Worked | | | متعمل سبق له العمل Unemployed Ever Worked | | | مشتغل Employed | | | | | | | | |
| | | كلا الجنسين Both Sexes | إناث Female | ذكور Male | كلا الجنسين Both Sexes | إناث Female | ذكور Male | كلا الجنسين Both Sexes | إناث Female | ذكور Male | كلا الجنسين Both Sexes | إناث Female | ذكور Male | كلا الجنسين Both Sexes | إناث Female | ذكور Male | كلا الجنسين Both Sexes | إناث Female | ذكور Male | | | |
| Never Married | 12 - 14 | 8685 | 4161 | 4524 | 35 | 13 | 22 | 8326 | 4124 | 4202 | 209 | 18 | 191 | 8 | - | 8 | 107 | 6 | 101 | 14 - 12 | لم يتزوج أبداً | |
| | 15 - 19 | 9244 | 3560 | 5684 | 52 | 16 | 36 | 7355 | 3486 | 3869 | 714 | 32 | 682 | 122 | 1 | 121 | 1001 | 25 | 976 | 19 - 15 | | |
| | 20 - 24 | 3139 | 850 | 2289 | 20 | 6 | 14 | 1726 | 744 | 982 | 335 | 28 | 307 | 101 | 3 | 98 | 957 | 69 | 888 | 24 - 20 | | |
| | 25 - 29 | 674 | 256 | 418 | 8 | 2 | 6 | 363 | 184 | 179 | 60 | 8 | 52 | 33 | 2 | 31 | 210 | 60 | 150 | 29 - 25 | | |
| | 30 - 34 | 262 | 187 | 75 | 5 | 5 | - | 187 | 144 | 43 | 16 | 6 | 10 | 7 | 1 | 6 | 47 | 31 | 16 | 34 - 30 | | |
| | 35 - 39 | 138 | 107 | 31 | 2 | 1 | 1 | 99 | 87 | 12 | 4 | 1 | 3 | 3 | - | 3 | 30 | 18 | 12 | 39 - 35 | | |
| | 40 - 44 | 68 | 57 | 11 | - | - | - | 60 | 51 | 9 | - | - | - | 2 | 1 | 1 | 6 | 5 | 1 | 44 - 40 | | |
| | 45 - 49 | 52 | 48 | 4 | - | - | - | 37 | 34 | 3 | 1 | - | 1 | - | - | - | 14 | 14 | - | 49 - 45 | | |
| | 50 - 54 | 37 | 34 | 3 | - | - | - | 28 | 25 | 3 | - | - | - | 1 | 1 | - | 8 | 8 | - | 54 - 50 | | |
| | 55 - 59 | 16 | 15 | 1 | - | - | - | 12 | 11 | 1 | - | - | - | - | - | - | 4 | 4 | - | 59 - 55 | | |
| | 60 - 64 | 11 | 9 | 2 | - | - | - | 11 | 9 | 2 | - | - | - | - | - | - | - | - | - | 64 - 60 | | |
| 65+ | 14 | 11 | 3 | - | - | - | 14 | 11 | 3 | - | - | - | - | - | - | - | - | - | +65 | | | |
| Not Stated | | 11 | 6 | 5 | 1 | 1 | - | 8 | 5 | 3 | - | - | - | - | - | - | 2 | - | 2 | غير مبين | | |
| Total | | 22351 | 9301 | 13050 | 123 | 44 | 79 | 18226 | 8915 | 9311 | 1339 | 93 | 1246 | 277 | 9 | 268 | 2386 | 240 | 2146 | المجموع | | |
| Legally Married | 12 - 14 | 17 | 17 | - | - | - | - | 17 | 17 | - | - | - | - | - | - | - | - | - | - | 14 - 12 | عقد قران لأول مرة | |
| | 15 - 19 | 245 | 175 | 70 | 1 | 1 | - | 183 | 172 | 11 | 10 | - | 10 | 4 | - | 4 | 47 | 2 | 45 | 19 - 15 | | |
| | 20 - 24 | 209 | 56 | 153 | - | - | - | 72 | 50 | 22 | 18 | 2 | 16 | 9 | - | 9 | 110 | 4 | 106 | 24 - 20 | | |
| | 25 - 29 | 63 | 11 | 52 | - | - | - | 15 | 5 | 10 | 3 | - | 3 | 5 | 1 | 4 | 40 | 5 | 35 | 29 - 25 | | |
| | 30 - 34 | 9 | 2 | 7 | - | - | - | 5 | 2 | 3 | - | - | - | 1 | - | 1 | 3 | - | 3 | 34 - 30 | | |
| | 35 - 39 | 2 | - | 2 | - | - | - | 1 | - | 1 | - | - | - | - | - | - | 1 | - | 1 | 39 - 35 | | |
| | 40 - 44 | 2 | - | 2 | - | - | - | - | - | - | - | - | - | - | - | - | 2 | - | 2 | 44 - 40 | | |
| | 45 - 49 | - | - | - | - | - | - | - | - | - | - | - | - | - | - | - | - | - | - | - | | 49 - 45 |
| | 50 - 54 | - | - | - | - | - | - | - | - | - | - | - | - | - | - | - | - | - | - | - | | 54 - 50 |
| | 55 - 59 | - | - | - | - | - | - | - | - | - | - | - | - | - | - | - | - | - | - | - | | 59 - 55 |
| | 60 - 64 | - | - | - | - | - | - | - | - | - | - | - | - | - | - | - | - | - | - | - | | 64 - 60 |
| 65+ | - | - | - | - | - | - | - | - | - | - | - | - | - | - | - | - | - | - | - | +65 | | |
| Not Stated | | - | - | - | - | - | - | - | - | - | - | - | - | - | - | - | - | - | - | غير مبين | | |
| Total | | 547 | 261 | 286 | 1 | 1 | - | 293 | 246 | 47 | 31 | 2 | 29 | 19 | 1 | 18 | 203 | 11 | 192 | المجموع | | |

جدول (39 تابع): السكان الفلسطينيون 10 سنوات فأكثر حسب الحالة الزوجية وفئات العمر بالسنوات والعلاقة بقوة العمل والجنس ونوع التجمع

Table (39 Cont.): Palestinian Population 10 Years and Over by Marital Status, Age Groups in Years, Activity Status, Sex and Type of Locality (Urban, حضر)

| Marital Status | Age | المجموع Total | | | العلاقة بقوة العمل والجنس نشيطون اقتصادياً | | | | | | | | | | | | | | | العمر | الحالة الزوجية |
|----------------|---------|---------------------------|----------------|--------------|---|----------------|--------------|---|----------------|--------------|---|----------------|--------------|--|----------------|--------------|---------------------------|----------------|--------------|----------|----------------|
| | | | | | غير مبين Not Stated | | | غير نشيطين اقتصادياً Not Economically Active | | | Economically Active | | | | | | | | | | |
| | | كلا الجنسين Both Sexes | إناث Female | ذكور Male | كلا الجنسين Both Sexes | إناث Female | ذكور Male | كلا الجنسين Both Sexes | إناث Female | ذكور Male | متعمل لم يسبق له العمل Unemployed Never Worked | | | متعمل سبق له العمل Unemployed Ever Worked | | | مشتغل Employed | | | | |
| | | | | | | | | | | | كلا الجنسين Both Sexes | إناث Female | ذكور Male | كلا الجنسين Both Sexes | إناث Female | ذكور Male | كلا الجنسين Both Sexes | إناث Female | ذكور Male | | |
| Married | 12 - 14 | 21 | 21 | - | - | - | - | 21 | 21 | - | - | - | - | - | - | - | - | - | - | 14 - 12 | متزوج |
| | 15 - 19 | 2269 | 1961 | 308 | 12 | 10 | 2 | 1974 | 1945 | 29 | 48 | 1 | 47 | 33 | - | 33 | 202 | 5 | 197 | 19 - 15 | |
| | 20 - 24 | 5978 | 3532 | 2446 | 21 | 9 | 12 | 3607 | 3466 | 141 | 171 | 8 | 163 | 272 | 1 | 271 | 1907 | 48 | 1859 | 24 - 20 | |
| | 25 - 29 | 5974 | 2948 | 3026 | 12 | 8 | 4 | 2968 | 2835 | 133 | 72 | 2 | 70 | 312 | 3 | 309 | 2610 | 100 | 2510 | 29 - 25 | |
| | 30 - 34 | 5881 | 2704 | 3177 | 7 | 4 | 3 | 2617 | 2526 | 91 | 31 | 2 | 29 | 289 | 4 | 285 | 2937 | 168 | 2769 | 34 - 30 | |
| | 35 - 39 | 4509 | 2060 | 2449 | 5 | 2 | 3 | 2000 | 1943 | 57 | 20 | 4 | 16 | 241 | 7 | 234 | 2243 | 104 | 2139 | 39 - 35 | |
| | 40 - 44 | 3300 | 1561 | 1739 | 2 | 1 | 1 | 1499 | 1456 | 43 | 13 | - | 13 | 212 | 8 | 204 | 1574 | 96 | 1478 | 44 - 40 | |
| | 45 - 49 | 2459 | 1105 | 1354 | 4 | - | 4 | 1083 | 1030 | 53 | 2 | - | 2 | 162 | 5 | 157 | 1208 | 70 | 1138 | 49 - 45 | |
| | 50 - 54 | 1749 | 802 | 947 | 2 | 2 | - | 831 | 757 | 74 | 6 | - | 6 | 163 | 2 | 161 | 747 | 41 | 706 | 54 - 50 | |
| | 55 - 59 | 1053 | 535 | 518 | 4 | 3 | 1 | 583 | 521 | 62 | 8 | - | 8 | 109 | 2 | 107 | 349 | 9 | 340 | 59 - 55 | |
| | 60 - 64 | 1049 | 439 | 610 | 3 | 1 | 2 | 630 | 427 | 203 | 6 | 1 | 5 | 134 | 3 | 131 | 276 | 7 | 269 | 64 - 60 | |
| 65+ | 1545 | 550 | 995 | 3 | 3 | - | 1142 | 542 | 600 | - | - | - | 125 | - | 125 | 275 | 5 | 270 | +65 | | |
| Not Stated | | 8 | 4 | 4 | - | - | - | 5 | 4 | 1 | - | - | - | - | - | - | 3 | - | 3 | غير مبين | |
| Total | | 35795 | 18222 | 17573 | 75 | 43 | 32 | 18960 | 17473 | 1487 | 377 | 18 | 359 | 2052 | 35 | 2017 | 14331 | 653 | 13678 | المجموع | |
| Divorced | 12 - 14 | - | - | - | - | - | - | - | - | - | - | - | - | - | - | - | - | - | - | 14 - 12 | مطلق |
| | 15 - 19 | 32 | 26 | 6 | - | - | - | 26 | 25 | 1 | 1 | - | 1 | 1 | - | 1 | 4 | 1 | 3 | 19 - 15 | |
| | 20 - 24 | 67 | 56 | 11 | - | - | - | 51 | 50 | 1 | 3 | 1 | 2 | 6 | 1 | 5 | 7 | 4 | 3 | 24 - 20 | |
| | 25 - 29 | 57 | 38 | 19 | - | - | - | 36 | 35 | 1 | 2 | 1 | 1 | 1 | - | 1 | 18 | 2 | 16 | 29 - 25 | |
| | 30 - 34 | 53 | 45 | 8 | 1 | - | 1 | 40 | 38 | 2 | - | - | - | - | - | - | 12 | 7 | 5 | 34 - 30 | |
| | 35 - 39 | 26 | 20 | 6 | - | - | - | 17 | 15 | 2 | 1 | 1 | - | 1 | - | 1 | 7 | 4 | 3 | 39 - 35 | |
| | 40 - 44 | 34 | 31 | 3 | - | - | - | 30 | 30 | - | - | - | - | 2 | - | 2 | 2 | 1 | 1 | 44 - 40 | |
| | 45 - 49 | 28 | 26 | 2 | - | - | - | 18 | 18 | - | - | - | - | 1 | - | 1 | 9 | 8 | 1 | 49 - 45 | |
| | 50 - 54 | 39 | 35 | 4 | 1 | 1 | - | 31 | 31 | - | 1 | - | 1 | 1 | - | 1 | 5 | 3 | 2 | 54 - 50 | |
| | 55 - 59 | 29 | 29 | - | - | - | - | 27 | 27 | - | - | - | - | 1 | 1 | - | 1 | 1 | - | 59 - 55 | |
| | 60 - 64 | 12 | 12 | - | - | - | - | 11 | 11 | - | - | - | - | - | - | - | - | 1 | 1 | - | |
| 65+ | 41 | 40 | 1 | 1 | 1 | - | 39 | 38 | 1 | - | - | - | - | - | - | - | 1 | 1 | - | +65 | |
| Not Stated | | - | - | - | - | - | - | - | - | - | - | - | - | - | - | - | - | - | - | غير مبين | |
| Total | | 418 | 358 | 60 | 3 | 2 | 1 | 326 | 318 | 8 | 8 | 3 | 5 | 14 | 2 | 12 | 67 | 33 | 34 | المجموع | |

جدول (39 تابع): السكان الفلسطينيون 10 سنوات فأكثر حسب الحالة الزوجية وفئات العمر بالسنوات والعلاقة بقوة العمل والجنس ونوع التجمع

Table (39 Cont.): Palestinian Population 10 Years and Over by Marital Status, Age Groups in Years, Activity Status, Sex and Type of Locality (Urban, حضر)

| Marital Status | Age | المجموع Total | | | العلاقة بقوة العمل والجنس Activity Status and Sex | | | | | | | | | | | | | | | العمر | الحالة الزوجية | | |
|----------------|------------|---------------------------|----------------|--------------|--|----------------|--------------|---|----------------|--------------|--|----------------|--------------|---|----------------|--------------|---------------------------|----------------|--------------|-------|----------------|---------------------------|----------------|
| | | | | | غير مبين Not Stated | | | غير نشيطين اقتصادياً Not Economically Active | | | نشطون اقتصادياً Economically Active | | | | | | | | | | | | |
| | | كلا الجنسين Both Sexes | إناث Female | ذكور Male | كلا الجنسين Both Sexes | إناث Female | ذكور Male | كلا الجنسين Both Sexes | إناث Female | ذكور Male | متعطّل لم يسبق له العمل Unemployed Never Worked | | | متعطّل سبق له العمل Unemployed Ever Worked | | | مشتغل Employed | | | | | | |
| | | | | | | | | | | | كلا الجنسين Both Sexes | إناث Female | ذكور Male | كلا الجنسين Both Sexes | إناث Female | ذكور Male | كلا الجنسين Both Sexes | إناث Female | ذكور Male | | | كلا الجنسين Both Sexes | إناث Female |
| Widowed | 12 - 14 | - | - | - | - | - | - | - | - | - | - | - | - | - | - | - | - | - | - | - | 14 - 12 | أرمل | |
| | 15 - 19 | 3 | 3 | - | - | - | - | 3 | 3 | - | - | - | - | - | - | - | - | - | - | - | 19 - 15 | | |
| | 20 - 24 | 11 | 11 | - | - | - | - | 10 | 10 | - | 1 | 1 | - | - | - | - | - | - | - | - | 24 - 20 | | |
| | 25 - 29 | 19 | 17 | 2 | - | - | - | 14 | 14 | - | 2 | - | 2 | - | - | - | 3 | 3 | - | - | 29 - 25 | | |
| | 30 - 34 | 34 | 32 | 2 | - | - | - | 30 | 29 | 1 | - | - | - | - | - | - | 4 | 3 | 1 | - | 34 - 30 | | |
| | 35 - 39 | 48 | 45 | 3 | - | - | - | 42 | 41 | 1 | - | - | - | - | - | - | 6 | 4 | 2 | - | 39 - 35 | | |
| | 40 - 44 | 58 | 56 | 2 | - | - | - | 47 | 47 | - | - | - | - | 1 | - | 1 | 10 | 9 | 1 | - | 44 - 40 | | |
| | 45 - 49 | 74 | 72 | 2 | 1 | 1 | - | 62 | 62 | - | - | - | - | - | - | - | 11 | 9 | 2 | - | 49 - 45 | | |
| | 50 - 54 | 106 | 106 | - | 4 | 4 | - | 93 | 93 | - | - | - | - | - | - | - | 9 | 9 | - | - | 54 - 50 | | |
| | 55 - 59 | 166 | 166 | - | 2 | 2 | - | 153 | 153 | - | - | - | - | - | - | - | 11 | 11 | - | - | 59 - 55 | | |
| | 60 - 64 | 261 | 249 | 12 | 5 | 5 | - | 236 | 228 | 8 | - | - | - | 4 | 1 | 3 | 16 | 15 | 1 | - | 64 - 60 | | |
| 65+ | 875 | 760 | 115 | 17 | 15 | 2 | 814 | 722 | 92 | - | - | - | 11 | 1 | 10 | 33 | 22 | 11 | - | +65 | | | |
| Not Stated | | 1 | 1 | - | - | - | - | 1 | 1 | - | - | - | - | - | - | - | - | - | - | - | غير مبين | | |
| Total | | 1656 | 1518 | 138 | 29 | 27 | 2 | 1505 | 1403 | 102 | 3 | 1 | 2 | 16 | 2 | 14 | 103 | 85 | 18 | - | المجموع | | |
| Not Stated | 12 - 14 | - | - | - | - | - | - | - | - | - | - | - | - | - | - | - | - | - | - | - | 14 - 12 | غير مبين | |
| | 15 - 19 | 37 | 14 | 23 | 6 | 2 | 4 | 23 | 12 | 11 | 6 | - | 6 | - | - | - | 2 | - | 2 | - | 19 - 15 | | |
| | 20 - 24 | 43 | 14 | 29 | 1 | - | 1 | 28 | 10 | 18 | 7 | - | 7 | - | - | - | 7 | 4 | 3 | - | 24 - 20 | | |
| | 25 - 29 | 9 | 5 | 4 | - | - | - | 7 | 4 | 3 | 1 | - | 1 | - | - | - | 1 | 1 | - | - | 29 - 25 | | |
| | 30 - 34 | 2 | 1 | 1 | - | - | - | 1 | 1 | - | - | - | - | - | - | - | 1 | - | 1 | - | 34 - 30 | | |
| | 35 - 39 | 2 | 1 | 1 | - | - | - | 2 | 1 | 1 | - | - | - | - | - | - | - | - | - | - | 39 - 35 | | |
| | 40 - 44 | 2 | 2 | - | - | - | - | 2 | 2 | - | - | - | - | - | - | - | - | - | - | - | 44 - 40 | | |
| | 45 - 49 | - | - | - | - | - | - | - | - | - | - | - | - | - | - | - | - | - | - | - | 49 - 45 | | |
| | 50 - 54 | 6 | 6 | - | 1 | 1 | - | 5 | 5 | - | - | - | - | - | - | - | - | - | - | - | 54 - 50 | | |
| | 55 - 59 | 1 | 1 | - | - | - | - | 1 | 1 | - | - | - | - | - | - | - | - | - | - | - | 59 - 55 | | |
| | 60 - 64 | 4 | 4 | - | 2 | 2 | - | 2 | 2 | - | - | - | - | - | - | - | - | - | - | - | 64 - 60 | | |
| | 65+ | 28 | 22 | 6 | 8 | 7 | 1 | 20 | 15 | 5 | - | - | - | - | - | - | - | - | - | - | +65 | | |
| | Not Stated | | 8 | 3 | 5 | 7 | 3 | 4 | 1 | - | 1 | - | - | - | - | - | - | - | - | - | - | | غير مبين |
| | Total | | 142 | 73 | 69 | 25 | 15 | 10 | 92 | 53 | 39 | 14 | - | 14 | - | - | - | 11 | 5 | 6 | - | | المجموع |

جدول (39 تابع): السكان الفلسطينيون 10 سنوات فأكثر حسب الحالة الزوجية وفئات العمر بالسنوات والعلاقة بقوة العمل والجنس ونوع التجمع

Table (39 Cont.): Palestinian Population 10 Years and Over by Marital Status, Age Groups in Years, Activity Status, Sex and Type of Locality
(Urban, حضر)

| Marital Status | Age | المجموع Total | | | العلاقة بقوة العمل والجنس نشيطون اقتصادياً | | | | | | | | | | | | | | | العمر | الحالة الزوجية |
|---------------------------|---------|---------------------------|----------------|--------------|---|----------------|--------------|---|----------------|--------------|--|----------------|--------------|---|----------------|--------------|---------------------------|----------------|--------------|---------|----------------|
| | | | | | غير مبين Not Stated | | | غير نشيطين اقتصادياً Not Economically Active | | | Economically Active | | | | | | | | | | |
| | | كلا الجنسين Both Sexes | إناث Female | ذكور Male | كلا الجنسين Both Sexes | إناث Female | ذكور Male | كلا الجنسين Both Sexes | إناث Female | ذكور Male | متعطّل لم يسبق له العمل Unemployed Never Worked | | | متعطّل سبق له العمل Unemployed Ever Worked | | | مشتغل Employed | | | | |
| | | | | | | | | | | | كلا الجنسين Both Sexes | إناث Female | ذكور Male | كلا الجنسين Both Sexes | إناث Female | ذكور Male | كلا الجنسين Both Sexes | إناث Female | ذكور Male | | |
| Total | 12 - 14 | 8723 | 4199 | 4524 | 35 | 13 | 22 | 8364 | 4162 | 4202 | 209 | 18 | 191 | 8 | - | 8 | 107 | 6 | 101 | 14 - 12 | المجموع |
| | 15 - 19 | 11830 | 5739 | 6091 | 71 | 29 | 42 | 9564 | 5643 | 3921 | 779 | 33 | 746 | 160 | 1 | 159 | 1256 | 33 | 1223 | 19 - 15 | |
| | 20 - 24 | 9447 | 4519 | 4928 | 42 | 15 | 27 | 5494 | 4330 | 1164 | 535 | 40 | 495 | 388 | 5 | 383 | 2988 | 129 | 2859 | 24 - 20 | |
| | 25 - 29 | 6796 | 3275 | 3521 | 20 | 10 | 10 | 3403 | 3077 | 326 | 140 | 11 | 129 | 351 | 6 | 345 | 2882 | 171 | 2711 | 29 - 25 | |
| | 30 - 34 | 6241 | 2971 | 3270 | 13 | 9 | 4 | 2880 | 2740 | 140 | 47 | 8 | 39 | 297 | 5 | 292 | 3004 | 209 | 2795 | 34 - 30 | |
| | 35 - 39 | 4725 | 2233 | 2492 | 7 | 3 | 4 | 2161 | 2087 | 74 | 25 | 6 | 19 | 245 | 7 | 238 | 2287 | 130 | 2157 | 39 - 35 | |
| | 40 - 44 | 3464 | 1707 | 1757 | 2 | 1 | 1 | 1638 | 1586 | 52 | 13 | - | 13 | 217 | 9 | 208 | 1594 | 111 | 1483 | 44 - 40 | |
| | 45 - 49 | 2613 | 1251 | 1362 | 5 | 1 | 4 | 1200 | 1144 | 56 | 3 | - | 3 | 163 | 5 | 158 | 1242 | 101 | 1141 | 49 - 45 | |
| | 50 - 54 | 1937 | 983 | 954 | 8 | 8 | - | 988 | 911 | 77 | 7 | - | 7 | 165 | 3 | 162 | 769 | 61 | 708 | 54 - 50 | |
| | 55 - 59 | 1265 | 746 | 519 | 6 | 5 | 1 | 776 | 713 | 63 | 8 | - | 8 | 110 | 3 | 107 | 365 | 25 | 340 | 59 - 55 | |
| | 60 - 64 | 1337 | 713 | 624 | 10 | 8 | 2 | 890 | 677 | 213 | 6 | 1 | 5 | 138 | 4 | 134 | 293 | 23 | 270 | 64 - 60 | |
| | 65+ | 2503 | 1383 | 1120 | 29 | 26 | 3 | 2029 | 1328 | 701 | - | - | - | 136 | 1 | 135 | 309 | 28 | 281 | +65 | |
| Not Stated | 28 | 14 | 14 | 8 | 4 | 4 | 15 | 10 | 5 | - | - | - | - | - | - | 5 | - | 5 | غير مبين | | |
| Less than Age of Marriage | 10 -11 | 6718 | 3338 | 3380 | 17 | 7 | 10 | 6661 | 3325 | 3336 | 34 | 6 | 28 | - | - | - | 6 | - | 6 | 11 - 10 | دون سن الزواج |
| | Total | 67627 | 33071 | 34556 | 273 | 139 | 134 | 46063 | 31733 | 14330 | 1806 | 123 | 1683 | 2378 | 49 | 2329 | 17107 | 1027 | 16080 | المجموع | |

جدول (39 تابع): السكان الفلسطينيين 10 سنوات فأكثر حسب الحالة الزوجية وفئات العمر بالسنوات والعلاقة بقوة العمل والجنس ونوع التجمع

Table (39 Cont.): Palestinian Population 10 Years and Over by Marital Status, Age Groups in Years, Activity Status, Sex and Type of Locality (Rural, ريف)

| Marital Status | Age | المجموع Total | | | العلاقة بقوة العمل والجنس نشيطون اقتصادياً | | | | | | | | | | | | | | | العمر | الحالة الزوجية |
|-----------------|---------|---------------------------|----------------|--------------|---|----------------|--------------|--|----------------|--------------|---|----------------|--------------|---------------------------|----------------|--------------|---------------------------|----------------|--------------|-----------|-------------------|
| | | | | | Activity Status and Sex | | | | | | Economically Active | | | | | | | | | | |
| | | غير مبيّن Not Stated | | | غير نشيطين اقتصادياً Not Economically Active | | | متعطّل لم يسبق له العمل Unemployed Never Worked | | | متعطّل سبق له العمل Unemployed Ever Worked | | | مشتغل Employed | | | | | | | |
| | | كلا الجنسين Both Sexes | إناث Female | ذكور Male | كلا الجنسين Both Sexes | إناث Female | ذكور Male | كلا الجنسين Both Sexes | إناث Female | ذكور Male | كلا الجنسين Both Sexes | إناث Female | ذكور Male | كلا الجنسين Both Sexes | إناث Female | ذكور Male | كلا الجنسين Both Sexes | إناث Female | ذكور Male | | |
| Never Married | 12 - 14 | 441 | 222 | 219 | 1 | - | 1 | 424 | 222 | 202 | 12 | - | 12 | - | - | - | 4 | - | 4 | 14 - 12 | لم يتزوج أبداً |
| | 15 - 19 | 476 | 218 | 258 | 1 | 1 | - | 382 | 216 | 166 | 33 | 1 | 32 | 8 | - | 8 | 52 | - | 52 | 19 - 15 | |
| | 20 - 24 | 154 | 61 | 93 | - | - | - | 94 | 59 | 35 | 17 | 1 | 16 | 9 | - | 9 | 34 | 1 | 33 | 24 - 20 | |
| | 25 - 29 | 44 | 29 | 15 | - | - | - | 31 | 24 | 7 | 2 | 1 | 1 | 1 | - | 1 | 10 | 4 | 6 | 29 - 25 | |
| | 30 - 34 | 16 | 11 | 5 | - | - | - | 9 | 9 | - | 1 | - | 1 | 1 | - | 1 | 5 | 2 | 3 | 34 - 30 | |
| | 35 - 39 | 6 | 5 | 1 | - | - | - | 5 | 5 | - | - | - | - | - | - | - | 1 | - | 1 | 39 - 35 | |
| | 40 - 44 | 4 | 4 | - | - | - | - | 3 | 3 | - | - | - | - | - | - | - | 1 | 1 | - | 44 - 40 | |
| | 45 - 49 | 3 | 3 | - | - | - | - | 2 | 2 | - | - | - | - | - | - | - | 1 | 1 | - | 49 - 45 | |
| | 50 - 54 | 2 | 2 | - | - | - | - | 2 | 2 | - | - | - | - | - | - | - | - | - | - | 54 - 50 | |
| | 55 - 59 | 2 | 1 | 1 | - | - | - | 2 | 1 | 1 | - | - | - | - | - | - | - | - | - | 59 - 55 | |
| | 60 - 64 | - | - | - | - | - | - | - | - | - | - | - | - | - | - | - | - | - | - | 64 - 60 | |
| | 65+ | 1 | - | 1 | - | - | - | 1 | - | 1 | - | - | - | - | - | - | - | - | - | +65 | |
| Not Stated | - | - | - | - | - | - | - | - | - | - | - | - | - | - | - | - | - | - | - | غير مبيّن | |
| Total | 1149 | 556 | 593 | 2 | 1 | 1 | 955 | 543 | 412 | 65 | 3 | 62 | 19 | - | 19 | 108 | 9 | 99 | المجموع | | |
| Legally Married | 12 - 14 | - | - | - | - | - | - | - | - | - | - | - | - | - | - | - | - | - | - | 14 - 12 | عقد قران لأول مرة |
| | 15 - 19 | 21 | 11 | 10 | - | - | - | 12 | 10 | 2 | 1 | - | 1 | 1 | - | 1 | 7 | 1 | 6 | 19 - 15 | |
| | 20 - 24 | 14 | 2 | 12 | - | - | - | 3 | 2 | 1 | 4 | - | 4 | 1 | - | 1 | 6 | - | 6 | 24 - 20 | |
| | 25 - 29 | 2 | - | 2 | - | - | - | - | - | - | - | - | - | - | - | - | 2 | - | 2 | 29 - 25 | |
| | 30 - 34 | - | - | - | - | - | - | - | - | - | - | - | - | - | - | - | - | - | - | 34 - 30 | |
| | 35 - 39 | - | - | - | - | - | - | - | - | - | - | - | - | - | - | - | - | - | - | 39 - 35 | |
| | 40 - 44 | - | - | - | - | - | - | - | - | - | - | - | - | - | - | - | - | - | - | 44 - 40 | |
| | 45 - 49 | - | - | - | - | - | - | - | - | - | - | - | - | - | - | - | - | - | - | 49 - 45 | |
| | 50 - 54 | - | - | - | - | - | - | - | - | - | - | - | - | - | - | - | - | - | - | 54 - 50 | |
| | 55 - 59 | - | - | - | - | - | - | - | - | - | - | - | - | - | - | - | - | - | - | 59 - 55 | |
| | 60 - 64 | - | - | - | - | - | - | - | - | - | - | - | - | - | - | - | - | - | - | 64 - 60 | |
| | 65+ | - | - | - | - | - | - | - | - | - | - | - | - | - | - | - | - | - | - | +65 | |
| Not Stated | - | - | - | - | - | - | - | - | - | - | - | - | - | - | - | - | - | - | - | غير مبيّن | |
| Total | 37 | 13 | 24 | - | - | - | 15 | 12 | 3 | 5 | - | 5 | 2 | - | 2 | 15 | 1 | 14 | المجموع | | |

جدول (39 تابع): السكان الفلسطينيون 10 سنوات فأكثر حسب الحالة الزوجية وفئات العمر بالسنوات والعلاقة بقوة العمل والجنس ونوع التجمع

Table (39 Cont.): Palestinian Population 10 Years and Over by Marital Status, Age Groups in Years, Activity Status, Sex and Type of Locality (Rural, ريف)

| Marital Status | Age | المجموع Total | | | العلاقة بقوة العمل والجنس Activity Status and Sex | | | | | | | | | | | | | | | العمر | الحالة الزوجية | |
|----------------|---------|---------------------------|----------------|--------------|--|----------------|--------------|---|----------------|--------------|--|----------------|--------------|---|----------------|--------------|---------------------------|----------------|--------------|----------|----------------|---------------------------|
| | | | | | غير مبين Not Stated | | | غير نشيطين اقتصادياً Not Economically Active | | | نشطون اقتصادياً Economically Active | | | | | | | | | | | |
| | | كلا الجنسين Both Sexes | إناث Female | ذكور Male | كلا الجنسين Both Sexes | إناث Female | ذكور Male | كلا الجنسين Both Sexes | إناث Female | ذكور Male | متعطّل لم يسبق له العمل Unemployed Never Worked | | | متعطّل سبق له العمل Unemployed Ever Worked | | | مشتغل Employed | | | | | |
| | | | | | | | | | | | كلا الجنسين Both Sexes | إناث Female | ذكور Male | كلا الجنسين Both Sexes | إناث Female | ذكور Male | كلا الجنسين Both Sexes | إناث Female | ذكور Male | | | كلا الجنسين Both Sexes |
| Married | 12 - 14 | - | - | - | - | - | - | - | - | - | - | - | - | - | - | - | - | - | - | 14 - 12 | متزوج | |
| | 15 - 19 | 138 | 118 | 20 | - | - | - | 120 | 117 | 3 | 3 | - | 3 | - | - | - | 15 | 1 | 14 | 19 - 15 | | |
| | 20 - 24 | 378 | 220 | 158 | - | - | - | 231 | 219 | 12 | 9 | - | 9 | 21 | - | 21 | 117 | 1 | 116 | 24 - 20 | | |
| | 25 - 29 | 386 | 195 | 191 | 1 | 1 | - | 193 | 187 | 6 | 1 | - | 1 | 26 | - | 26 | 165 | 7 | 158 | 29 - 25 | | |
| | 30 - 34 | 398 | 186 | 212 | - | - | - | 185 | 179 | 6 | 2 | - | 2 | 13 | - | 13 | 198 | 7 | 191 | 34 - 30 | | |
| | 35 - 39 | 291 | 139 | 152 | - | - | - | 139 | 133 | 6 | - | - | - | 13 | - | 13 | 139 | 6 | 133 | 39 - 35 | | |
| | 40 - 44 | 179 | 88 | 91 | - | - | - | 89 | 83 | 6 | - | - | - | 15 | - | 15 | 75 | 5 | 70 | 44 - 40 | | |
| | 45 - 49 | 148 | 64 | 84 | - | - | - | 64 | 61 | 3 | - | - | - | 14 | - | 14 | 70 | 3 | 67 | 49 - 45 | | |
| | 50 - 54 | 106 | 48 | 58 | - | - | - | 53 | 44 | 9 | - | - | - | 8 | 1 | 7 | 45 | 3 | 42 | 54 - 50 | | |
| | 55 - 59 | 64 | 29 | 35 | - | - | - | 35 | 28 | 7 | - | - | - | 6 | - | 6 | 23 | 1 | 22 | 59 - 55 | | |
| | 60 - 64 | 54 | 25 | 29 | - | - | - | 33 | 25 | 8 | - | - | - | 3 | - | 3 | 18 | - | 18 | 64 - 60 | | |
| | 65+ | 88 | 31 | 57 | - | - | - | 69 | 31 | 38 | - | - | - | 5 | - | 5 | 14 | - | 14 | +65 | | |
| Not Stated | - | - | - | - | - | - | - | - | - | - | - | - | - | - | - | - | - | - | - | غير مبين | | |
| Total | 2230 | 1143 | 1087 | 1 | 1 | - | 1211 | 1107 | 104 | 15 | - | 15 | 124 | 1 | 123 | 879 | 34 | 845 | المجموع | | | |
| Divorced | 12 - 14 | - | - | - | - | - | - | - | - | - | - | - | - | - | - | - | - | - | - | 14 - 12 | مطلق | |
| | 15 - 19 | 3 | 3 | - | - | - | - | 3 | 3 | - | - | - | - | - | - | - | - | - | - | 19 - 15 | | |
| | 20 - 24 | 8 | 7 | 1 | - | - | - | 8 | 7 | 1 | - | - | - | - | - | - | - | - | - | 24 - 20 | | |
| | 25 - 29 | 10 | 7 | 3 | - | - | - | 8 | 7 | 1 | - | - | - | 1 | - | 1 | 1 | - | 1 | 29 - 25 | | |
| | 30 - 34 | 6 | 4 | 2 | - | - | - | 4 | 4 | - | - | - | - | - | - | - | 2 | - | 2 | 34 - 30 | | |
| | 35 - 39 | 7 | 6 | 1 | - | - | - | 6 | 6 | - | - | - | - | - | - | - | 1 | - | 1 | 39 - 35 | | |
| | 40 - 44 | 1 | 1 | - | - | - | - | 1 | 1 | - | - | - | - | - | - | - | - | - | - | 44 - 40 | | |
| | 45 - 49 | 2 | 2 | - | - | - | - | 1 | 1 | - | - | - | - | - | - | - | 1 | 1 | - | 49 - 45 | | |
| | 50 - 54 | 1 | 1 | - | - | - | - | 1 | 1 | - | - | - | - | - | - | - | - | - | - | 54 - 50 | | |
| | 55 - 59 | - | - | - | - | - | - | - | - | - | - | - | - | - | - | - | - | - | - | - | | 59 - 55 |
| | 60 - 64 | 4 | 3 | 1 | - | - | - | 2 | 1 | 1 | - | - | - | - | - | - | 2 | 2 | - | 64 - 60 | | |
| | 65+ | 6 | 5 | 1 | - | - | - | 4 | 3 | 1 | - | - | - | - | - | - | 2 | 2 | - | +65 | | |
| Not Stated | - | - | - | - | - | - | - | - | - | - | - | - | - | - | - | - | - | - | - | غير مبين | | |
| Total | 48 | 39 | 9 | - | - | - | 38 | 34 | 4 | - | - | - | 1 | - | 1 | 9 | 5 | 4 | المجموع | | | |

جدول (39 تابع): السكان الفلسطينيون 10 سنوات فأكثر حسب الحالة الزوجية وفئات العمر بالسنوات والعلاقة بقوة العمل والجنس ونوع التجمع

Table (39 Cont.): Palestinian Population 10 Years and Over by Marital Status, Age Groups in Years, Activity Status, Sex and Type of Locality (Rural, ريف)

| Marital Status | Age | المجموع Total | | العلاقة بقوة العمل والجنس Activity Status and Sex | | | | | | | | | | | | | | | | العمر | الحالة الزوجية | | |
|----------------|---------|---------------------------|----------------|--|---------------------------|----------------|---|--|----------------|--|---|----------------|--------------|---------------------------|----------------|--------------|---------------------------|----------------|--------------|-------|----------------|----------|---------|
| | | | | غير مبين Not Stated | | | غير نشيطين اقتصادياً Not Economically Active | | | نشطون اقتصادياً Economically Active | | | | | | | | | | | | | |
| | | Not Stated | | | Not Economically Active | | | متعطّل لم يسبق له العمل Unemployed Never Worked | | | متعطّل سبق له العمل Unemployed Ever Worked | | | مشتغل Employed | | | | | | | | | |
| | | كلا الجنسين Both Sexes | إناث Female | ذكور Male | كلا الجنسين Both Sexes | إناث Female | ذكور Male | كلا الجنسين Both Sexes | إناث Female | ذكور Male | كلا الجنسين Both Sexes | إناث Female | ذكور Male | كلا الجنسين Both Sexes | إناث Female | ذكور Male | كلا الجنسين Both Sexes | إناث Female | ذكور Male | | | | |
| Widowed | 12 - 14 | - | - | - | - | - | - | - | - | - | - | - | - | - | - | - | - | - | - | - | 14 - 12 | أرمل | |
| | 15 - 19 | - | - | - | - | - | - | - | - | - | - | - | - | - | - | - | - | - | - | - | - | | 19 - 15 |
| | 20 - 24 | 1 | 1 | - | - | - | - | - | 1 | 1 | - | - | - | - | - | - | - | - | - | - | - | | 24 - 20 |
| | 25 - 29 | - | - | - | - | - | - | - | - | - | - | - | - | - | - | - | - | - | - | - | - | | 29 - 25 |
| | 30 - 34 | 4 | 4 | - | - | - | - | - | 4 | 4 | - | - | - | - | - | - | - | - | - | - | - | | 34 - 30 |
| | 35 - 39 | 1 | 1 | - | - | - | - | - | 1 | 1 | - | - | - | - | - | - | - | - | - | - | - | | 39 - 35 |
| | 40 - 44 | 1 | 1 | - | - | - | - | - | 1 | 1 | - | - | - | - | - | - | - | - | - | - | - | | 44 - 40 |
| | 45 - 49 | 10 | 9 | 1 | - | - | - | - | 6 | 6 | - | - | - | - | - | - | - | 4 | 3 | 1 | - | | 49 - 45 |
| | 50 - 54 | 10 | 10 | - | - | - | - | - | 8 | 8 | - | - | - | - | - | - | - | 2 | 2 | - | - | | 54 - 50 |
| | 55 - 59 | 13 | 13 | - | - | - | - | - | 11 | 11 | - | - | - | - | - | - | - | 2 | 2 | - | - | | 59 - 55 |
| | 60 - 64 | 16 | 16 | - | - | - | - | - | 14 | 14 | - | - | - | - | - | - | - | 2 | 2 | - | - | | 64 - 60 |
| 65+ | 48 | 44 | 4 | - | - | - | - | 48 | 44 | 4 | - | - | - | - | - | - | - | - | - | - | +65 | | |
| Not Stated | - | - | - | - | - | - | - | - | - | - | - | - | - | - | - | - | - | - | - | - | غير مبين | | |
| Total | 104 | 99 | 5 | - | - | - | - | 94 | 90 | 4 | - | - | - | - | - | - | 10 | 9 | 1 | - | المجموع | | |
| Not Stated | 12 - 14 | - | - | - | - | - | - | - | - | - | - | - | - | - | - | - | - | - | - | - | 14 - 12 | غير مبين | |
| | 15 - 19 | - | - | - | - | - | - | - | - | - | - | - | - | - | - | - | - | - | - | - | - | | 19 - 15 |
| | 20 - 24 | 1 | 1 | - | - | - | - | - | 1 | 1 | - | - | - | - | - | - | - | - | - | - | - | | 24 - 20 |
| | 25 - 29 | - | - | - | - | - | - | - | - | - | - | - | - | - | - | - | - | - | - | - | - | | 29 - 25 |
| | 30 - 34 | - | - | - | - | - | - | - | - | - | - | - | - | - | - | - | - | - | - | - | - | | 34 - 30 |
| | 35 - 39 | - | - | - | - | - | - | - | - | - | - | - | - | - | - | - | - | - | - | - | - | | 39 - 35 |
| | 40 - 44 | - | - | - | - | - | - | - | - | - | - | - | - | - | - | - | - | - | - | - | - | | 44 - 40 |
| | 45 - 49 | - | - | - | - | - | - | - | - | - | - | - | - | - | - | - | - | - | - | - | - | | 49 - 45 |
| | 50 - 54 | - | - | - | - | - | - | - | - | - | - | - | - | - | - | - | - | - | - | - | - | | 54 - 50 |
| | 55 - 59 | - | - | - | - | - | - | - | - | - | - | - | - | - | - | - | - | - | - | - | - | | 59 - 55 |
| | 60 - 64 | - | - | - | - | - | - | - | - | - | - | - | - | - | - | - | - | - | - | - | - | | 64 - 60 |
| 65+ | - | - | - | - | - | - | - | - | - | - | - | - | - | - | - | - | - | - | - | - | +65 | | |
| Not Stated | - | - | - | - | - | - | - | - | - | - | - | - | - | - | - | - | - | - | - | - | غير مبين | | |
| Total | 1 | 1 | - | - | - | - | - | 1 | 1 | - | - | - | - | - | - | - | - | - | - | - | المجموع | | |

جدول (39 تابع): السكان الفلسطينيون 10 سنوات فأكثر حسب الحالة الزوجية وفئات العمر بالسنوات والعلاقة بقوة العمل والجنس ونوع التجمع

Table (39 Cont.): Palestinian Population 10 Years and Over by Marital Status, Age Groups in Years, Activity Status, Sex and Type of Locality
(Rural, ريف)

| Marital Status | Age | المجموع Total | | | العلاقة بقوة العمل والجنس نشيطون اقتصادياً | | | | | | | | | | | | | | | العمر | الحالة الزوجية |
|---------------------------|------------|---------------------------|----------------|--------------|---|----------------|--------------|---|----------------|--------------|---|----------------|--------------|--|----------------|--------------|---------------------------|----------------|--------------|----------|----------------|
| | | | | | غير مبين Not Stated | | | غير نشيطين اقتصادياً Not Economically Active | | | Economically Active | | | | | | | | | | |
| | | كلا الجنسين Both Sexes | إناث Female | ذكور Male | كلا الجنسين Both Sexes | إناث Female | ذكور Male | كلا الجنسين Both Sexes | إناث Female | ذكور Male | متعطل لم يسبق له العمل Unemployed Never Worked | | | متعطل سبق له العمل Unemployed Ever Worked | | | مشتغل Employed | | | | |
| | | | | | | | | | | | كلا الجنسين Both Sexes | إناث Female | ذكور Male | كلا الجنسين Both Sexes | إناث Female | ذكور Male | كلا الجنسين Both Sexes | إناث Female | ذكور Male | | |
| Total | 12 - 14 | 441 | 222 | 219 | 1 | - | 1 | 424 | 222 | 202 | 12 | - | 12 | - | - | - | 4 | - | 4 | 14 - 12 | المجموع |
| | 15 - 19 | 638 | 350 | 288 | 1 | 1 | - | 517 | 346 | 171 | 37 | 1 | 36 | 9 | - | 9 | 74 | 2 | 72 | 19 - 15 | |
| | 20 - 24 | 556 | 292 | 264 | - | - | - | 338 | 289 | 49 | 30 | 1 | 29 | 31 | - | 31 | 157 | 2 | 155 | 24 - 20 | |
| | 25 - 29 | 442 | 231 | 211 | 1 | 1 | - | 232 | 218 | 14 | 3 | 1 | 2 | 28 | - | 28 | 178 | 11 | 167 | 29 - 25 | |
| | 30 - 34 | 424 | 205 | 219 | - | - | - | 202 | 196 | 6 | 3 | - | 3 | 14 | - | 14 | 205 | 9 | 196 | 34 - 30 | |
| | 35 - 39 | 305 | 151 | 154 | - | - | - | 151 | 145 | 6 | - | - | - | 13 | - | 13 | 141 | 6 | 135 | 39 - 35 | |
| | 40 - 44 | 185 | 94 | 91 | - | - | - | 94 | 88 | 6 | - | - | - | 15 | - | 15 | 76 | 6 | 70 | 44 - 40 | |
| | 45 - 49 | 163 | 78 | 85 | - | - | - | 73 | 70 | 3 | - | - | - | 14 | - | 14 | 76 | 8 | 68 | 49 - 45 | |
| | 50 - 54 | 119 | 61 | 58 | - | - | - | 64 | 55 | 9 | - | - | - | 8 | 1 | 7 | 47 | 5 | 42 | 54 - 50 | |
| | 55 - 59 | 79 | 43 | 36 | - | - | - | 48 | 40 | 8 | - | - | - | 6 | - | 6 | 25 | 3 | 22 | 59 - 55 | |
| | 60 - 64 | 74 | 44 | 30 | - | - | - | 49 | 40 | 9 | - | - | - | 3 | - | 3 | 22 | 4 | 18 | 64 - 60 | |
| | 65+ | 143 | 80 | 63 | - | - | - | 122 | 78 | 44 | - | - | - | 5 | - | 5 | 16 | 2 | 14 | +65 | |
| | Not Stated | - | - | - | - | - | - | - | - | - | - | - | - | - | - | - | - | - | - | غير مبين | |
| Less than Age of Marriage | 10 -11 | 353 | 168 | 185 | - | - | - | 352 | 168 | 184 | 1 | - | 1 | - | - | - | - | - | - | 11 - 10 | دون سن الزواج |
| | Total | 3922 | 2019 | 1903 | 3 | 2 | 1 | 2666 | 1955 | 711 | 86 | 3 | 83 | 146 | 1 | 145 | 1021 | 58 | 963 | المجموع | |

جدول (39 تابع): السكان الفلسطينيين 10 سنوات فأكثر حسب الحالة الزوجية وفئات العمر بالسنوات والعلاقة بقوة العمل والجنس ونوع التجمع

Table (39 Cont.): Palestinian Population 10 Years and Over by Marital Status, Age Groups in Years, Activity Status, Sex and Type of Locality (Camps, مخيمات)

| Marital Status | Age | المجموع Total | | | العلاقة بقوة العمل والجنس نشيطون اقتصادياً | | | | | | | | | | | | | | | العمر | الحالة الزوجية | |
|-----------------|---------|---------------------------|----------------|--------------|---|----------------|--------------|--|----------------|--------------|---|----------------|--------------|---------------------------|----------------|--------------|---------------------------|----------------|--------------|-----------|-------------------|---------|
| | | | | | Activity Status and Sex | | | | | | | | | Economically Active | | | | | | | | |
| | | غير مبيّن Not Stated | | | غير نشيطين اقتصادياً Not Economically Active | | | متعطّل لم يسبق له العمل Unemployed Never Worked | | | متعطّل سبق له العمل Unemployed Ever Worked | | | مشتغل Employed | | | | | | | | |
| | | كلا الجنسين Both Sexes | إناث Female | ذكور Male | كلا الجنسين Both Sexes | إناث Female | ذكور Male | كلا الجنسين Both Sexes | إناث Female | ذكور Male | كلا الجنسين Both Sexes | إناث Female | ذكور Male | كلا الجنسين Both Sexes | إناث Female | ذكور Male | كلا الجنسين Both Sexes | إناث Female | ذكور Male | | | |
| Never Married | 12 - 14 | 4132 | 1981 | 2151 | 9 | 3 | 6 | 4004 | 1973 | 2031 | 75 | 5 | 70 | 3 | - | 3 | 41 | - | 41 | 14 - 12 | لم يتزوج أبداً | |
| | 15 - 19 | 4700 | 1882 | 2818 | 34 | 8 | 26 | 3780 | 1854 | 1926 | 335 | 14 | 321 | 44 | - | 44 | 507 | 6 | 501 | 19 - 15 | | |
| | 20 - 24 | 1975 | 574 | 1401 | 8 | 2 | 6 | 1053 | 483 | 570 | 216 | 30 | 186 | 63 | 1 | 62 | 635 | 58 | 577 | 24 - 20 | | |
| | 25 - 29 | 566 | 239 | 327 | 3 | 1 | 2 | 267 | 152 | 115 | 56 | 10 | 46 | 28 | 2 | 26 | 212 | 74 | 138 | 29 - 25 | | |
| | 30 - 34 | 285 | 211 | 74 | 3 | 3 | - | 194 | 164 | 30 | 17 | 7 | 10 | 7 | - | 7 | 64 | 37 | 27 | 34 - 30 | | |
| | 35 - 39 | 108 | 84 | 24 | 2 | 2 | - | 81 | 65 | 16 | 1 | - | 1 | 3 | 1 | 2 | 21 | 16 | 5 | 39 - 35 | | |
| | 40 - 44 | 57 | 52 | 5 | - | - | - | 49 | 45 | 4 | 1 | - | 1 | - | - | - | 7 | 7 | - | 44 - 40 | | |
| | 45 - 49 | 43 | 40 | 3 | 1 | 1 | - | 32 | 30 | 2 | - | - | - | 1 | - | 1 | 9 | 9 | - | 49 - 45 | | |
| | 50 - 54 | 21 | 18 | 3 | 1 | 1 | - | 17 | 15 | 2 | - | - | - | - | - | - | 3 | 2 | 1 | 54 - 50 | | |
| | 55 - 59 | 9 | 9 | - | - | - | - | 8 | 8 | - | - | - | - | 1 | 1 | - | - | - | - | - | | 59 - 55 |
| | 60 - 64 | 9 | 6 | 3 | 1 | 1 | - | 7 | 5 | 2 | - | - | - | - | - | - | 1 | - | 1 | 64 - 60 | | |
| 65+ | 9 | 5 | 4 | - | - | - | 9 | 5 | 4 | - | - | - | - | - | - | - | - | - | - | +65 | | |
| Not Stated | | 1 | - | 1 | - | - | - | - | - | - | - | - | - | - | - | - | 1 | - | 1 | غير مبيّن | | |
| Total | | 11915 | 5101 | 6814 | 62 | 22 | 40 | 9501 | 4799 | 4702 | 701 | 66 | 635 | 150 | 5 | 145 | 1501 | 209 | 1292 | المجموع | | |
| Legally Married | 12 - 14 | 2 | 2 | - | - | - | - | 2 | 2 | - | - | - | - | - | - | - | - | - | - | 14 - 12 | عقد قران لأول مرة | |
| | 15 - 19 | 114 | 87 | 27 | - | - | - | 96 | 87 | 9 | 3 | - | 3 | 1 | - | 1 | 14 | - | 14 | 19 - 15 | | |
| | 20 - 24 | 145 | 38 | 107 | 1 | - | 1 | 47 | 31 | 16 | 14 | 3 | 11 | 8 | - | 8 | 75 | 4 | 71 | 24 - 20 | | |
| | 25 - 29 | 30 | 3 | 27 | - | - | - | 5 | 1 | 4 | 4 | - | 4 | 3 | - | 3 | 18 | 2 | 16 | 29 - 25 | | |
| | 30 - 34 | 9 | 2 | 7 | - | - | - | 3 | 2 | 1 | - | - | - | 2 | - | 2 | 4 | - | 4 | 34 - 30 | | |
| | 35 - 39 | 2 | - | 2 | - | - | - | 1 | - | 1 | - | - | - | - | - | - | 1 | - | 1 | 39 - 35 | | |
| | 40 - 44 | 2 | 2 | - | - | - | - | 2 | 2 | - | - | - | - | - | - | - | - | - | - | - | | 44 - 40 |
| | 45 - 49 | - | - | - | - | - | - | - | - | - | - | - | - | - | - | - | - | - | - | - | | 49 - 45 |
| | 50 - 54 | 1 | 1 | - | - | - | - | - | - | - | - | - | - | - | - | - | - | 1 | 1 | - | | 54 - 50 |
| | 55 - 59 | - | - | - | - | - | - | - | - | - | - | - | - | - | - | - | - | - | - | - | | 59 - 55 |
| | 60 - 64 | - | - | - | - | - | - | - | - | - | - | - | - | - | - | - | - | - | - | - | | 64 - 60 |
| 65+ | - | - | - | - | - | - | - | - | - | - | - | - | - | - | - | - | - | - | - | +65 | | |
| Not Stated | | - | - | - | - | - | - | - | - | - | - | - | - | - | - | - | - | - | - | غير مبيّن | | |
| Total | | 305 | 135 | 170 | 1 | - | 1 | 156 | 125 | 31 | 21 | 3 | 18 | 14 | - | 14 | 113 | 7 | 106 | المجموع | | |

جدول (39 تابع): السكان الفلسطينيون 10 سنوات فأكثر حسب الحالة الزوجية وفئات العمر بالسنوات والعلاقة بقوة العمل والجنس ونوع التجمع

Table (39 Cont.): Palestinian Population 10 Years and Over by Marital Status, Age Groups in Years, Activity Status, Sex and Type of Locality (Camps, مخيمات)

| Marital Status | Age | المجموع Total | | | العلاقة بقوة العمل والجنس نشيطون اقتصادياً | | | | | | | | | | | | | | | العمر | الحالة الزوجية |
|----------------|---------|---------------------------|----------------|--------------|---|----------------|--------------|---|----------------|--------------|--|----------------|--------------|---------------------------|----------------|--------------|---------------------------|----------------|--------------|----------|----------------|
| | | | | | Activity Status and Sex | | | | | | Economically Active | | | | | | | | | | |
| | | غير مبين Not Stated | | | غير نشيطين اقتصادياً Not Economically Active | | | متعمل لم يسبق له العمل Unemployed Never Worked | | | متعمل سبق له العمل Unemployed Ever Worked | | | مشتغل Employed | | | | | | | |
| | | كلا الجنسين Both Sexes | إناث Female | ذكور Male | كلا الجنسين Both Sexes | إناث Female | ذكور Male | كلا الجنسين Both Sexes | إناث Female | ذكور Male | كلا الجنسين Both Sexes | إناث Female | ذكور Male | كلا الجنسين Both Sexes | إناث Female | ذكور Male | كلا الجنسين Both Sexes | إناث Female | ذكور Male | | |
| Married | 12 - 14 | 4 | 4 | - | - | - | - | 4 | 4 | - | - | - | - | - | - | - | - | - | - | 14 - 12 | متزوج |
| | 15 - 19 | 919 | 836 | 83 | 2 | 2 | - | 842 | 834 | 8 | 6 | - | 6 | 3 | - | 3 | 66 | - | 66 | 19 - 15 | |
| | 20 - 24 | 2878 | 1836 | 1042 | 6 | 5 | 1 | 1857 | 1798 | 59 | 39 | - | 39 | 84 | 3 | 81 | 892 | 30 | 862 | 24 - 20 | |
| | 25 - 29 | 3504 | 1709 | 1795 | 6 | 1 | 5 | 1666 | 1606 | 60 | 47 | 1 | 46 | 153 | 1 | 152 | 1632 | 100 | 1532 | 29 - 25 | |
| | 30 - 34 | 3677 | 1635 | 2042 | 5 | 3 | 2 | 1583 | 1513 | 70 | 29 | 1 | 28 | 216 | 2 | 214 | 1844 | 116 | 1728 | 34 - 30 | |
| | 35 - 39 | 2392 | 1057 | 1335 | 6 | 6 | - | 1043 | 981 | 62 | 11 | - | 11 | 165 | 2 | 163 | 1167 | 68 | 1099 | 39 - 35 | |
| | 40 - 44 | 1556 | 719 | 837 | 2 | 1 | 1 | 710 | 667 | 43 | 10 | - | 10 | 106 | 5 | 101 | 728 | 46 | 682 | 44 - 40 | |
| | 45 - 49 | 1074 | 526 | 548 | 1 | - | 1 | 526 | 487 | 39 | 9 | - | 9 | 94 | 3 | 91 | 444 | 36 | 408 | 49 - 45 | |
| | 50 - 54 | 870 | 424 | 446 | 4 | 2 | 2 | 460 | 408 | 52 | 7 | - | 7 | 62 | - | 62 | 337 | 14 | 323 | 54 - 50 | |
| | 55 - 59 | 642 | 372 | 270 | 7 | 7 | - | 423 | 363 | 60 | 4 | - | 4 | 54 | - | 54 | 154 | 2 | 152 | 59 - 55 | |
| | 60 - 64 | 693 | 327 | 366 | 5 | 4 | 1 | 484 | 322 | 162 | 5 | - | 5 | 84 | - | 84 | 115 | 1 | 114 | 64 - 60 | |
| 65+ | 1050 | 363 | 687 | 7 | 3 | 4 | 884 | 358 | 526 | - | - | - | 87 | - | 87 | 72 | 2 | 70 | +65 | | |
| Not Stated | - | - | - | - | - | - | - | - | - | - | - | - | - | - | - | - | - | - | - | غير مبين | |
| Total | 19259 | 9808 | 9451 | 51 | 34 | 17 | 10482 | 9341 | 1141 | 167 | 2 | 165 | 1108 | 16 | 1092 | 7451 | 415 | 7036 | المجموع | | |
| Divorced | 12 - 14 | - | - | - | - | - | - | - | - | - | - | - | - | - | - | - | - | - | - | 14 - 12 | مطلق |
| | 15 - 19 | 14 | 14 | - | - | - | - | 14 | 14 | - | - | - | - | - | - | - | - | - | - | 19 - 15 | |
| | 20 - 24 | 41 | 29 | 12 | 1 | - | 1 | 29 | 28 | 1 | 2 | 1 | 1 | 1 | - | 1 | 8 | - | 8 | 24 - 20 | |
| | 25 - 29 | 46 | 37 | 9 | 1 | 1 | - | 35 | 30 | 5 | 1 | - | 1 | - | - | - | 9 | 6 | 3 | 29 - 25 | |
| | 30 - 34 | 51 | 41 | 10 | - | - | - | 36 | 34 | 2 | - | - | - | 4 | 1 | 3 | 11 | 6 | 5 | 34 - 30 | |
| | 35 - 39 | 33 | 28 | 5 | - | - | - | 25 | 24 | 1 | 1 | 1 | - | 1 | - | 1 | 6 | 3 | 3 | 39 - 35 | |
| | 40 - 44 | 42 | 35 | 7 | - | - | - | 30 | 29 | 1 | - | - | - | 2 | - | 2 | 10 | 6 | 4 | 44 - 40 | |
| | 45 - 49 | 21 | 19 | 2 | 1 | 1 | - | 19 | 17 | 2 | - | - | - | - | - | - | 1 | 1 | - | 49 - 45 | |
| | 50 - 54 | 20 | 19 | 1 | - | - | - | 17 | 17 | - | - | - | - | - | - | - | 3 | 2 | 1 | 54 - 50 | |
| | 55 - 59 | 17 | 15 | 2 | - | - | - | 15 | 15 | - | - | - | - | 1 | - | 1 | 1 | - | 1 | 59 - 55 | |
| | 60 - 64 | 13 | 12 | 1 | - | - | - | 11 | 11 | - | - | - | - | - | - | - | 2 | 1 | 1 | 64 - 60 | |
| 65+ | 16 | 13 | 3 | - | - | - | 16 | 13 | 3 | - | - | - | - | - | - | - | - | - | - | +65 | |
| Not Stated | - | - | - | - | - | - | - | - | - | - | - | - | - | - | - | - | - | - | - | غير مبين | |
| Total | 314 | 262 | 52 | 3 | 2 | 1 | 247 | 232 | 15 | 4 | 2 | 2 | 9 | 1 | 8 | 51 | 25 | 26 | المجموع | | |

جدول (39 تابع): السكان الفلسطينيون 10 سنوات فأكثر حسب الحالة الزوجية وفئات العمر بالسنوات والعلاقة بقوة العمل والجنس ونوع التجمع

Table (39 Cont.): Palestinian Population 10 Years and Over by Marital Status, Age Groups in Years, Activity Status, Sex and Type of Locality (Camps, مخيمات)

| Marital Status | Age | المجموع Total | | | العلاقة بقوة العمل والجنس نشيطون اقتصادياً | | | | | | | | | | | | | | | العمر | الحالة الزوجية | | |
|----------------|---------|---------------------------|----------------|--------------|---|----------------|--------------|--|----------------|--------------|---|----------------|--------------|---------------------------|----------------|--------------|---------------------------|----------------|--------------|-------|----------------|-----------|---------|
| | | | | | Activity Status and Sex | | | | | | Economic Status | | | | | | | | | | | | |
| | | غير مبيّن Not Stated | | | غير نشيطين اقتصادياً Not Economically Active | | | متعلّل لم يسبق له العمل Unemployed Never Worked | | | متعلّل سبق له العمل Unemployed Ever Worked | | | مشتغل Employed | | | | | | | | | |
| | | كلا الجنسين Both Sexes | إناث Female | ذكور Male | كلا الجنسين Both Sexes | إناث Female | ذكور Male | كلا الجنسين Both Sexes | إناث Female | ذكور Male | كلا الجنسين Both Sexes | إناث Female | ذكور Male | كلا الجنسين Both Sexes | إناث Female | ذكور Male | كلا الجنسين Both Sexes | إناث Female | ذكور Male | | | | |
| Widowed | 12 - 14 | - | - | - | - | - | - | - | - | - | - | - | - | - | - | - | - | - | - | - | 14 - 12 | أرمل | |
| | 15 - 19 | - | - | - | - | - | - | - | - | - | - | - | - | - | - | - | - | - | - | - | - | | 19 - 15 |
| | 20 - 24 | 5 | 4 | 1 | - | - | - | 4 | 4 | - | - | - | - | 1 | - | 1 | - | - | - | - | - | | 24 - 20 |
| | 25 - 29 | 17 | 16 | 1 | - | - | - | 14 | 14 | - | - | - | - | - | - | - | 3 | 2 | 1 | - | - | | 29 - 25 |
| | 30 - 34 | 21 | 19 | 2 | - | - | - | 16 | 16 | - | - | - | - | 1 | - | 1 | 4 | 3 | 1 | - | - | | 34 - 30 |
| | 35 - 39 | 30 | 29 | 1 | - | - | - | 27 | 27 | - | - | - | - | - | - | - | 3 | 2 | 1 | - | - | | 39 - 35 |
| | 40 - 44 | 34 | 34 | - | - | - | - | 32 | 32 | - | - | - | - | - | - | - | 2 | 2 | - | - | - | | 44 - 40 |
| | 45 - 49 | 56 | 55 | 1 | 1 | 1 | - | 49 | 49 | - | - | - | - | 1 | - | 1 | 5 | 5 | - | - | - | | 49 - 45 |
| | 50 - 54 | 95 | 93 | 2 | - | - | - | 90 | 90 | - | - | - | - | 1 | - | 1 | 4 | 3 | 1 | - | - | | 54 - 50 |
| | 55 - 59 | 142 | 136 | 6 | 3 | 3 | - | 133 | 130 | 3 | - | - | - | 1 | 1 | - | 5 | 2 | 3 | - | - | | 59 - 55 |
| | 60 - 64 | 211 | 203 | 8 | 6 | 6 | - | 199 | 192 | 7 | - | - | - | 1 | - | 1 | 5 | 5 | - | - | - | | 64 - 60 |
| 65+ | 769 | 684 | 85 | 21 | 20 | 1 | 731 | 659 | 72 | - | - | - | 10 | 2 | 8 | 7 | 3 | 4 | - | - | +65 | | |
| Not Stated | | - | - | - | - | - | - | - | - | - | - | - | - | - | - | - | - | - | - | - | غير مبيّن | | |
| Total | | 1380 | 1273 | 107 | 31 | 30 | 1 | 1295 | 1213 | 82 | - | - | - | 16 | 3 | 13 | 38 | 27 | 11 | - | المجموع | | |
| Not Stated | 12 - 14 | - | - | - | - | - | - | - | - | - | - | - | - | - | - | - | - | - | - | - | 14 - 12 | غير مبيّن | |
| | 15 - 19 | 19 | 8 | 11 | 1 | 1 | - | 13 | 7 | 6 | 5 | - | 5 | - | - | - | - | - | - | - | 19 - 15 | | |
| | 20 - 24 | 20 | 6 | 14 | 2 | 1 | 1 | 12 | 5 | 7 | 3 | - | 3 | - | - | - | 3 | - | 3 | - | 24 - 20 | | |
| | 25 - 29 | 6 | 3 | 3 | - | - | - | 5 | 2 | 3 | - | - | - | - | - | - | 1 | 1 | - | - | 29 - 25 | | |
| | 30 - 34 | 5 | 4 | 1 | 1 | 1 | - | 4 | 3 | 1 | - | - | - | - | - | - | - | - | - | - | 34 - 30 | | |
| | 35 - 39 | 2 | 2 | - | - | - | - | 2 | 2 | - | - | - | - | - | - | - | - | - | - | - | 39 - 35 | | |
| | 40 - 44 | 2 | 2 | - | - | - | - | 2 | 2 | - | - | - | - | - | - | - | - | - | - | - | 44 - 40 | | |
| | 45 - 49 | 1 | 1 | - | - | - | - | 1 | 1 | - | - | - | - | - | - | - | - | - | - | - | 49 - 45 | | |
| | 50 - 54 | - | - | - | - | - | - | - | - | - | - | - | - | - | - | - | - | - | - | - | - | | 54 - 50 |
| | 55 - 59 | 1 | 1 | - | - | - | - | 1 | 1 | - | - | - | - | - | - | - | - | - | - | - | 59 - 55 | | |
| | 60 - 64 | 2 | 2 | - | - | - | - | 2 | 2 | - | - | - | - | - | - | - | - | - | - | - | 64 - 60 | | |
| 65+ | 11 | 10 | 1 | 4 | 3 | 1 | 7 | 7 | - | - | - | - | - | - | - | - | - | - | - | +65 | | | |
| Not Stated | | 1 | - | 1 | 1 | - | 1 | - | - | - | - | - | - | - | - | - | - | - | - | - | غير مبيّن | | |
| Total | | 70 | 39 | 31 | 9 | 6 | 3 | 49 | 32 | 17 | 8 | - | 8 | - | - | 4 | 1 | 3 | - | - | المجموع | | |

جدول (39 تابع): السكان الفلسطينيون 10 سنوات فأكثر حسب الحالة الزوجية وفئات العمر بالسنوات والعلاقة بقوة العمل والجنس ونوع التجمع

Table (39 Cont.): Palestinian Population 10 Years and Over by Marital Status, Age Groups in Years, Activity Status, Sex and Type of Locality (Camps, مخيمات)

| Marital Status | Age | المجموع Total | | | العلاقة بقوة العمل والجنس نشيطون اقتصادياً | | | | | | | | | | | | | | | العمر | الحالة الزوجية |
|---------------------------|------------|---------------------------|----------------|--------------|---|----------------|--------------|--|----------------|--------------|---|----------------|--------------|---------------------------|----------------|--------------|---------------------------|----------------|--------------|----------|----------------|
| | | | | | Activity Status and Sex | | | | | | Economically Active | | | | | | | | | | |
| | | غير مبين Not Stated | | | غير نشيطين اقتصادياً Not Economically Active | | | متعطّل لم يسبق له العمل Unemployed Never Worked | | | متعطّل سبق له العمل Unemployed Ever Worked | | | مشتغل Employed | | | | | | | |
| | | كلا الجنسين Both Sexes | إناث Female | ذكور Male | كلا الجنسين Both Sexes | إناث Female | ذكور Male | كلا الجنسين Both Sexes | إناث Female | ذكور Male | كلا الجنسين Both Sexes | إناث Female | ذكور Male | كلا الجنسين Both Sexes | إناث Female | ذكور Male | كلا الجنسين Both Sexes | إناث Female | ذكور Male | | |
| Total | 12 - 14 | 4138 | 1987 | 2151 | 9 | 3 | 6 | 4010 | 1979 | 2031 | 75 | 5 | 70 | 3 | - | 3 | 41 | - | 41 | 14 - 12 | المجموع |
| | 15 - 19 | 5766 | 2827 | 2939 | 37 | 11 | 26 | 4745 | 2796 | 1949 | 349 | 14 | 335 | 48 | - | 48 | 587 | 6 | 581 | 19 - 15 | |
| | 20 - 24 | 5064 | 2487 | 2577 | 18 | 8 | 10 | 3002 | 2349 | 653 | 274 | 34 | 240 | 157 | 4 | 153 | 1613 | 92 | 1521 | 24 - 20 | |
| | 25 - 29 | 4169 | 2007 | 2162 | 10 | 3 | 7 | 1992 | 1805 | 187 | 108 | 11 | 97 | 184 | 3 | 181 | 1875 | 185 | 1690 | 29 - 25 | |
| | 30 - 34 | 4048 | 1912 | 2136 | 9 | 7 | 2 | 1836 | 1732 | 104 | 46 | 8 | 38 | 230 | 3 | 227 | 1927 | 162 | 1765 | 34 - 30 | |
| | 35 - 39 | 2567 | 1200 | 1367 | 8 | 8 | - | 1179 | 1099 | 80 | 13 | 1 | 12 | 169 | 3 | 166 | 1198 | 89 | 1109 | 39 - 35 | |
| | 40 - 44 | 1693 | 844 | 849 | 2 | 1 | 1 | 825 | 777 | 48 | 11 | - | 11 | 108 | 5 | 103 | 747 | 61 | 686 | 44 - 40 | |
| | 45 - 49 | 1195 | 641 | 554 | 4 | 3 | 1 | 627 | 584 | 43 | 9 | - | 9 | 96 | 3 | 93 | 459 | 51 | 408 | 49 - 45 | |
| | 50 - 54 | 1007 | 555 | 452 | 5 | 3 | 2 | 584 | 530 | 54 | 7 | - | 7 | 63 | - | 63 | 348 | 22 | 326 | 54 - 50 | |
| | 55 - 59 | 811 | 533 | 278 | 10 | 10 | - | 580 | 517 | 63 | 4 | - | 4 | 57 | 2 | 55 | 160 | 4 | 156 | 59 - 55 | |
| | 60 - 64 | 928 | 550 | 378 | 12 | 11 | 1 | 703 | 532 | 171 | 5 | - | 5 | 85 | - | 85 | 123 | 7 | 116 | 64 - 60 | |
| | 65+ | 1855 | 1075 | 780 | 32 | 26 | 6 | 1647 | 1042 | 605 | - | - | - | 97 | 2 | 95 | 79 | 5 | 74 | +65 | |
| | Not Stated | 2 | - | 2 | 1 | - | 1 | - | - | - | - | - | - | - | - | - | 1 | - | 1 | غير مبين | |
| Less than Age of Marriage | 10 -11 | 3379 | 1613 | 1766 | 7 | 2 | 5 | 3360 | 1610 | 1750 | 9 | 1 | 8 | 1 | - | 1 | 2 | - | 2 | 11 - 10 | دون سن الزواج |
| | Total | 36622 | 18231 | 18391 | 164 | 96 | 68 | 25090 | 17352 | 7738 | 910 | 74 | 836 | 1298 | 25 | 1273 | 9160 | 684 | 8476 | المجموع | |

جدول (39 تابع): السكان الفلسطينيون 10 سنوات فأكثر حسب الحالة الزوجية وفئات العمر بالسنوات والعلاقة بقوة العمل والجنس ونوع التجمع

Table (39 Cont.): Palestinian Population 10 Years and Over by Marital Status, Age Groups in Years, Activity Status, Sex and Type of Locality
(المجموع، Total)

| Marital Status | Age | المجموع Total | | | العلاقة بقوة العمل والجنس نشيطون اقتصادياً | | | | | | | | | | | | | | | العمر | الحالة الزوجية | |
|-----------------|---------|---------------------------|----------------|--------------|---|----------------|--------------|--|----------------|--------------|---|----------------|--------------|---------------------------|----------------|--------------|---------------------------|----------------|--------------|----------|-------------------|---------|
| | | | | | Activity Status and Sex | | | | | | Economically Active | | | | | | | | | | | |
| | | غير مبين Not Stated | | | غير نشيطين اقتصادياً Not Economically Active | | | متعطّل لم يسبق له العمل Unemployed Never Worked | | | متعطّل سبق له العمل Unemployed Ever Worked | | | مشتغل Employed | | | | | | | | |
| | | كلا الجنسين Both Sexes | إناث Female | ذكور Male | كلا الجنسين Both Sexes | إناث Female | ذكور Male | كلا الجنسين Both Sexes | إناث Female | ذكور Male | كلا الجنسين Both Sexes | إناث Female | ذكور Male | كلا الجنسين Both Sexes | إناث Female | ذكور Male | كلا الجنسين Both Sexes | إناث Female | ذكور Male | | | |
| Never Married | 12 - 14 | 13258 | 6364 | 6894 | 45 | 16 | 29 | 12754 | 6319 | 6435 | 296 | 23 | 273 | 11 | - | 11 | 152 | 6 | 146 | 14 - 12 | لم يتزوج أبداً | |
| | 15 - 19 | 14420 | 5660 | 8760 | 87 | 25 | 62 | 11517 | 5556 | 5961 | 1082 | 47 | 1035 | 174 | 1 | 173 | 1560 | 31 | 1529 | 19 - 15 | | |
| | 20 - 24 | 5268 | 1485 | 3783 | 28 | 8 | 20 | 2873 | 1286 | 1587 | 568 | 59 | 509 | 173 | 4 | 169 | 1626 | 128 | 1498 | 24 - 20 | | |
| | 25 - 29 | 1284 | 524 | 760 | 11 | 3 | 8 | 661 | 360 | 301 | 118 | 19 | 99 | 62 | 4 | 58 | 432 | 138 | 294 | 29 - 25 | | |
| | 30 - 34 | 563 | 409 | 154 | 8 | 8 | - | 390 | 317 | 73 | 34 | 13 | 21 | 15 | 1 | 14 | 116 | 70 | 46 | 34 - 30 | | |
| | 35 - 39 | 252 | 196 | 56 | 4 | 3 | 1 | 185 | 157 | 28 | 5 | 1 | 4 | 6 | 1 | 5 | 52 | 34 | 18 | 39 - 35 | | |
| | 40 - 44 | 129 | 113 | 16 | - | - | - | 112 | 99 | 13 | 1 | - | 1 | 2 | 1 | 1 | 14 | 13 | 1 | 44 - 40 | | |
| | 45 - 49 | 98 | 91 | 7 | 1 | 1 | - | 71 | 66 | 5 | 1 | - | 1 | 1 | - | 1 | 24 | 24 | - | 49 - 45 | | |
| | 50 - 54 | 60 | 54 | 6 | 1 | 1 | - | 47 | 42 | 5 | - | - | - | 1 | 1 | - | 11 | 10 | 1 | 54 - 50 | | |
| | 55 - 59 | 27 | 25 | 2 | - | - | - | 22 | 20 | 2 | - | - | - | 1 | 1 | - | 4 | 4 | - | 59 - 55 | | |
| | 60 - 64 | 20 | 15 | 5 | 1 | 1 | - | 18 | 14 | 4 | - | - | - | - | - | - | 1 | - | 1 | 64 - 60 | | |
| | 65+ | 24 | 16 | 8 | - | - | - | 24 | 16 | 8 | - | - | - | - | - | - | - | - | - | - | | +65 |
| Not Stated | | 12 | 6 | 6 | 1 | 1 | - | 8 | 5 | 3 | - | - | - | - | - | - | 3 | - | 3 | غير مبين | | |
| Total | | 35415 | 14958 | 20457 | 187 | 67 | 120 | 28682 | 14257 | 14425 | 2105 | 162 | 1943 | 446 | 14 | 432 | 3995 | 458 | 3537 | المجموع | | |
| Legally Married | 12 - 14 | 19 | 19 | - | - | - | - | 19 | 19 | - | - | - | - | - | - | - | - | - | - | 14 - 12 | عقد قران لأول مرة | |
| | 15 - 19 | 380 | 273 | 107 | 1 | 1 | - | 291 | 269 | 22 | 14 | - | 14 | 6 | - | 6 | 68 | 3 | 65 | 19 - 15 | | |
| | 20 - 24 | 368 | 96 | 272 | 1 | - | 1 | 122 | 83 | 39 | 36 | 5 | 31 | 18 | - | 18 | 191 | 8 | 183 | 24 - 20 | | |
| | 25 - 29 | 95 | 14 | 81 | - | - | - | 20 | 6 | 14 | 7 | - | 7 | 8 | 1 | 7 | 60 | 7 | 53 | 29 - 25 | | |
| | 30 - 34 | 18 | 4 | 14 | - | - | - | 8 | 4 | 4 | - | - | - | 3 | - | 3 | 7 | - | 7 | 34 - 30 | | |
| | 35 - 39 | 4 | - | 4 | - | - | - | 2 | - | 2 | - | - | - | - | - | - | 2 | - | 2 | 39 - 35 | | |
| | 40 - 44 | 4 | 2 | 2 | - | - | - | 2 | 2 | - | - | - | - | - | - | - | 2 | - | 2 | 44 - 40 | | |
| | 45 - 49 | - | - | - | - | - | - | - | - | - | - | - | - | - | - | - | - | - | - | - | | 49 - 45 |
| | 50 - 54 | 1 | 1 | - | - | - | - | - | - | - | - | - | - | - | - | - | - | 1 | 1 | - | | 54 - 50 |
| | 55 - 59 | - | - | - | - | - | - | - | - | - | - | - | - | - | - | - | - | - | - | - | | 59 - 55 |
| | 60 - 64 | - | - | - | - | - | - | - | - | - | - | - | - | - | - | - | - | - | - | - | | 64 - 60 |
| | 65+ | - | - | - | - | - | - | - | - | - | - | - | - | - | - | - | - | - | - | - | | +65 |
| Not Stated | | - | - | - | - | - | - | - | - | - | - | - | - | - | - | - | - | - | - | غير مبين | | |
| Total | | 889 | 409 | 480 | 2 | 1 | 1 | 464 | 383 | 81 | 57 | 5 | 52 | 35 | 1 | 34 | 331 | 19 | 312 | المجموع | | |

جدول (39 تابع): السكان الفلسطينيون 10 سنوات فأكثر حسب الحالة الزوجية وفئات العمر بالسنوات والعلاقة بقوة العمل والجنس ونوع التجمع

Table (39 Cont.): Palestinian Population 10 Years and Over by Marital Status, Age Groups in Years, Activity Status, Sex and Type of Locality
(المجموع، Total)

| Marital Status | Age | المجموع Total | | | العلاقة بقوة العمل والجنس Activity Status and Sex | | | | | | | | | | | | | | | العمر | الحالة الزوجية |
|----------------|---------|---------------------------|----------------|--------------|--|----------------|--------------|---|----------------|--------------|--|----------------|--------------|---|----------------|--------------|---------------------------|----------------|--------------|----------|----------------|
| | | | | | غير مبين Not Stated | | | غير نشيطين اقتصادياً Not Economically Active | | | نشطون اقتصادياً Economically Active | | | | | | | | | | |
| | | كلا الجنسين Both Sexes | إناث Female | ذكور Male | كلا الجنسين Both Sexes | إناث Female | ذكور Male | كلا الجنسين Both Sexes | إناث Female | ذكور Male | متعطّل لم يسبق له العمل Unemployed Never Worked | | | متعطّل سبق له العمل Unemployed Ever Worked | | | مشتغل Employed | | | | |
| | | | | | | | | | | | كلا الجنسين Both Sexes | إناث Female | ذكور Male | كلا الجنسين Both Sexes | إناث Female | ذكور Male | كلا الجنسين Both Sexes | إناث Female | ذكور Male | | |
| Married | 12 - 14 | 25 | 25 | - | - | - | - | 25 | 25 | - | - | - | - | - | - | - | - | - | - | 14 - 12 | متزوج |
| | 15 - 19 | 3326 | 2915 | 411 | 14 | 12 | 2 | 2936 | 2896 | 40 | 57 | 1 | 56 | 36 | - | 36 | 283 | 6 | 277 | 19 - 15 | |
| | 20 - 24 | 9234 | 5588 | 3646 | 27 | 14 | 13 | 5695 | 5483 | 212 | 219 | 8 | 211 | 377 | 4 | 373 | 2916 | 79 | 2837 | 24 - 20 | |
| | 25 - 29 | 9864 | 4852 | 5012 | 19 | 10 | 9 | 4827 | 4628 | 199 | 120 | 3 | 117 | 491 | 4 | 487 | 4407 | 207 | 4200 | 29 - 25 | |
| | 30 - 34 | 9956 | 4525 | 5431 | 12 | 7 | 5 | 4385 | 4218 | 167 | 62 | 3 | 59 | 518 | 6 | 512 | 4979 | 291 | 4688 | 34 - 30 | |
| | 35 - 39 | 7192 | 3256 | 3936 | 11 | 8 | 3 | 3182 | 3057 | 125 | 31 | 4 | 27 | 419 | 9 | 410 | 3549 | 178 | 3371 | 39 - 35 | |
| | 40 - 44 | 5035 | 2368 | 2667 | 4 | 2 | 2 | 2298 | 2206 | 92 | 23 | - | 23 | 333 | 13 | 320 | 2377 | 147 | 2230 | 44 - 40 | |
| | 45 - 49 | 3681 | 1695 | 1986 | 5 | - | 5 | 1673 | 1578 | 95 | 11 | - | 11 | 270 | 8 | 262 | 1722 | 109 | 1613 | 49 - 45 | |
| | 50 - 54 | 2725 | 1274 | 1451 | 6 | 4 | 2 | 1344 | 1209 | 135 | 13 | - | 13 | 233 | 3 | 230 | 1129 | 58 | 1071 | 54 - 50 | |
| | 55 - 59 | 1759 | 936 | 823 | 11 | 10 | 1 | 1041 | 912 | 129 | 12 | - | 12 | 169 | 2 | 167 | 526 | 12 | 514 | 59 - 55 | |
| | 60 - 64 | 1796 | 791 | 1005 | 8 | 5 | 3 | 1147 | 774 | 373 | 11 | 1 | 10 | 221 | 3 | 218 | 409 | 8 | 401 | 64 - 60 | |
| 65+ | 2683 | 944 | 1739 | 10 | 6 | 4 | 2095 | 931 | 1164 | - | - | - | 217 | - | 217 | 361 | 7 | 354 | +65 | | |
| Not Stated | 8 | 4 | 4 | - | - | - | 5 | 4 | 1 | - | - | - | - | - | - | 3 | - | 3 | غير مبين | | |
| Total | 57284 | 29173 | 28111 | 127 | 78 | 49 | 30653 | 27921 | 2732 | 559 | 20 | 539 | 3284 | 52 | 3232 | 22661 | 1102 | 21559 | المجموع | | |
| Divorced | 12 - 14 | - | - | - | - | - | - | - | - | - | - | - | - | - | - | - | - | - | - | 14 - 12 | مطلق |
| | 15 - 19 | 49 | 43 | 6 | - | - | - | 43 | 42 | 1 | 1 | - | 1 | 1 | - | 1 | 4 | 1 | 3 | 19 - 15 | |
| | 20 - 24 | 116 | 92 | 24 | 1 | - | 1 | 88 | 85 | 3 | 5 | 2 | 3 | 7 | 1 | 6 | 15 | 4 | 11 | 24 - 20 | |
| | 25 - 29 | 113 | 82 | 31 | 1 | 1 | - | 79 | 72 | 7 | 3 | 1 | 2 | 2 | - | 2 | 28 | 8 | 20 | 29 - 25 | |
| | 30 - 34 | 110 | 90 | 20 | 1 | - | 1 | 80 | 76 | 4 | - | - | - | 4 | 1 | 3 | 25 | 13 | 12 | 34 - 30 | |
| | 35 - 39 | 66 | 54 | 12 | - | - | - | 48 | 45 | 3 | 2 | 2 | - | 2 | - | 2 | 14 | 7 | 7 | 39 - 35 | |
| | 40 - 44 | 77 | 67 | 10 | - | - | - | 61 | 60 | 1 | - | - | - | 4 | - | 4 | 12 | 7 | 5 | 44 - 40 | |
| | 45 - 49 | 51 | 47 | 4 | 1 | 1 | - | 38 | 36 | 2 | - | - | - | 1 | - | 1 | 11 | 10 | 1 | 49 - 45 | |
| | 50 - 54 | 60 | 55 | 5 | 1 | 1 | - | 49 | 49 | - | 1 | - | 1 | 1 | - | 1 | 8 | 5 | 3 | 54 - 50 | |
| | 55 - 59 | 46 | 44 | 2 | - | - | - | 42 | 42 | - | - | - | - | 2 | 1 | 1 | 2 | 1 | 1 | 59 - 55 | |
| | 60 - 64 | 29 | 27 | 2 | - | - | - | 24 | 23 | 1 | - | - | - | - | - | - | 5 | 4 | 1 | 64 - 60 | |
| 65+ | 63 | 58 | 5 | 1 | 1 | - | 59 | 54 | 5 | - | - | - | - | - | - | 3 | 3 | - | +65 | | |
| Not Stated | - | - | - | - | - | - | - | - | - | - | - | - | - | - | - | - | - | - | - | غير مبين | |
| Total | 780 | 659 | 121 | 6 | 4 | 2 | 611 | 584 | 27 | 12 | 5 | 7 | 24 | 3 | 21 | 127 | 63 | 64 | المجموع | | |

جدول (39 تابع): السكان الفلسطينيون 10 سنوات فأكثر حسب الحالة الزوجية وفئات العمر بالسنوات والعلاقة بقوة العمل والجنس ونوع التجمع

Table (39 Cont.): Palestinian Population 10 Years and Over by Marital Status, Age Groups in Years, Activity Status, Sex and Type of Locality
(المجموع، Total)

| Marital Status | Age | المجموع Total | | | العلاقة بقوة العمل والجنس Activity Status and Sex | | | | | | | | | | | | | | | العمر | الحالة الزوجية | | |
|----------------|------------|---------------------------|----------------|--------------|--|----------------|--------------|---|----------------|--------------|---|----------------|--------------|--|----------------|--------------|---------------------------|----------------|--------------|-------|----------------|---------------------------|----------------|
| | | | | | غير مبين Not Stated | | | غير نشيطين اقتصادياً Not Economically Active | | | نشطون اقتصادياً Economically Active | | | | | | | | | | | | |
| | | كلا الجنسين Both Sexes | إناث Female | ذكور Male | كلا الجنسين Both Sexes | إناث Female | ذكور Male | كلا الجنسين Both Sexes | إناث Female | ذكور Male | متعمل لم يسبق له العمل Unemployed Never Worked | | | متعمل سبق له العمل Unemployed Ever Worked | | | مشتغل Employed | | | | | | |
| | | | | | | | | | | | كلا الجنسين Both Sexes | إناث Female | ذكور Male | كلا الجنسين Both Sexes | إناث Female | ذكور Male | كلا الجنسين Both Sexes | إناث Female | ذكور Male | | | كلا الجنسين Both Sexes | إناث Female |
| Widowed | 12 - 14 | - | - | - | - | - | - | - | - | - | - | - | - | - | - | - | - | - | - | - | 14 - 12 | أرمل | |
| | 15 - 19 | 3 | 3 | - | - | - | - | 3 | 3 | - | - | - | - | - | - | - | - | - | - | - | 19 - 15 | | |
| | 20 - 24 | 17 | 16 | 1 | - | - | - | 15 | 15 | - | 1 | 1 | - | 1 | - | 1 | - | - | - | - | 24 - 20 | | |
| | 25 - 29 | 36 | 33 | 3 | - | - | - | 28 | 28 | - | 2 | - | 2 | - | - | - | 6 | 5 | 1 | - | 29 - 25 | | |
| | 30 - 34 | 59 | 55 | 4 | - | - | - | 50 | 49 | 1 | - | - | - | 1 | - | 1 | 8 | 6 | 2 | - | 34 - 30 | | |
| | 35 - 39 | 79 | 75 | 4 | - | - | - | 70 | 69 | 1 | - | - | - | - | - | - | 9 | 6 | 3 | - | 39 - 35 | | |
| | 40 - 44 | 93 | 91 | 2 | - | - | - | 80 | 80 | - | - | - | - | 1 | - | 1 | 12 | 11 | 1 | - | 44 - 40 | | |
| | 45 - 49 | 140 | 136 | 4 | 2 | 2 | - | 117 | 117 | - | - | - | - | 1 | - | 1 | 20 | 17 | 3 | - | 49 - 45 | | |
| | 50 - 54 | 211 | 209 | 2 | 4 | 4 | - | 191 | 191 | - | - | - | - | 1 | - | 1 | 15 | 14 | 1 | - | 54 - 50 | | |
| | 55 - 59 | 321 | 315 | 6 | 5 | 5 | - | 297 | 294 | 3 | - | - | - | 1 | 1 | - | 18 | 15 | 3 | - | 59 - 55 | | |
| | 60 - 64 | 488 | 468 | 20 | 11 | 11 | - | 449 | 434 | 15 | - | - | - | 5 | 1 | 4 | 23 | 22 | 1 | - | 64 - 60 | | |
| 65+ | 1692 | 1488 | 204 | 38 | 35 | 3 | 1593 | 1425 | 168 | - | - | - | 21 | 3 | 18 | 40 | 25 | 15 | - | +65 | | | |
| Not Stated | | 1 | 1 | - | - | - | - | 1 | 1 | - | - | - | - | - | - | - | - | - | - | - | غير مبين | | |
| Total | | 3140 | 2890 | 250 | 60 | 57 | 3 | 2894 | 2706 | 188 | 3 | 1 | 2 | 32 | 5 | 27 | 151 | 121 | 30 | - | المجموع | | |
| Not Stated | 12 - 14 | - | - | - | - | - | - | - | - | - | - | - | - | - | - | - | - | - | - | - | 14 - 12 | غير مبين | |
| | 15 - 19 | 56 | 22 | 34 | 7 | 3 | 4 | 36 | 19 | 17 | 11 | - | 11 | - | - | - | 2 | - | 2 | - | 19 - 15 | | |
| | 20 - 24 | 64 | 21 | 43 | 3 | 1 | 2 | 41 | 16 | 25 | 10 | - | 10 | - | - | - | 10 | 4 | 6 | - | 24 - 20 | | |
| | 25 - 29 | 15 | 8 | 7 | - | - | - | 12 | 6 | 6 | 1 | - | 1 | - | - | - | 2 | 2 | - | - | 29 - 25 | | |
| | 30 - 34 | 7 | 5 | 2 | 1 | 1 | - | 5 | 4 | 1 | - | - | - | - | - | - | 1 | - | 1 | - | 34 - 30 | | |
| | 35 - 39 | 4 | 3 | 1 | - | - | - | 4 | 3 | 1 | - | - | - | - | - | - | - | - | - | - | 39 - 35 | | |
| | 40 - 44 | 4 | 4 | - | - | - | - | 4 | 4 | - | - | - | - | - | - | - | - | - | - | - | 44 - 40 | | |
| | 45 - 49 | 1 | 1 | - | - | - | - | 1 | 1 | - | - | - | - | - | - | - | - | - | - | - | 49 - 45 | | |
| | 50 - 54 | 6 | 6 | - | 1 | 1 | - | 5 | 5 | - | - | - | - | - | - | - | - | - | - | - | 54 - 50 | | |
| | 55 - 59 | 2 | 2 | - | - | - | - | 2 | 2 | - | - | - | - | - | - | - | - | - | - | - | 59 - 55 | | |
| | 60 - 64 | 6 | 6 | - | 2 | 2 | - | 4 | 4 | - | - | - | - | - | - | - | - | - | - | - | 64 - 60 | | |
| | 65+ | 39 | 32 | 7 | 12 | 10 | 2 | 27 | 22 | 5 | - | - | - | - | - | - | - | - | - | - | +65 | | |
| | Not Stated | | 9 | 3 | 6 | 8 | 3 | 5 | 1 | - | 1 | - | - | - | - | - | - | - | - | - | - | | غير مبين |
| | Total | | 213 | 113 | 100 | 34 | 21 | 13 | 142 | 86 | 56 | 22 | - | 22 | - | - | - | 15 | 6 | 9 | - | | المجموع |

جدول (39 تابع): السكان الفلسطينيون 10 سنوات فأكثر حسب الحالة الزوجية وفئات العمر بالسنوات والعلاقة بقوة العمل والجنس ونوع التجمع

Table (39 Cont.): Palestinian Population 10 Years and Over by Marital Status, Age Groups in Years, Activity Status, Sex and Type of Locality
(المجموع، Total)

| Marital Status | Age | المجموع Total | | | العلاقة بقوة العمل والجنس Activity Status and Sex | | | | | | | | | | | | | | | العمر | الحالة الزوجية |
|---------------------------|------------|---------------------------|----------------|--------------|--|----------------|--------------|---|----------------|--------------|--|----------------|--------------|---|----------------|--------------|---------------------------|----------------|--------------|-----------|----------------|
| | | | | | غير مبيّن Not Stated | | | غير نشيطين اقتصادياً Not Economically Active | | | نشطون اقتصادياً Economically Active | | | | | | | | | | |
| | | كلا الجنسين Both Sexes | إناث Female | ذكور Male | كلا الجنسين Both Sexes | إناث Female | ذكور Male | كلا الجنسين Both Sexes | إناث Female | ذكور Male | متعطّل لم يسبق له العمل Unemployed Never Worked | | | متعطّل سبق له العمل Unemployed Ever Worked | | | مشتغل Employed | | | | |
| | | | | | | | | | | | كلا الجنسين Both Sexes | إناث Female | ذكور Male | كلا الجنسين Both Sexes | إناث Female | ذكور Male | كلا الجنسين Both Sexes | إناث Female | ذكور Male | | |
| Total | 12 - 14 | 13302 | 6408 | 6894 | 45 | 16 | 29 | 12798 | 6363 | 6435 | 296 | 23 | 273 | 11 | - | 11 | 152 | 6 | 146 | 14 - 12 | المجموع |
| | 15 - 19 | 18234 | 8916 | 9318 | 109 | 41 | 68 | 14826 | 8785 | 6041 | 1165 | 48 | 1117 | 217 | 1 | 216 | 1917 | 41 | 1876 | 19 - 15 | |
| | 20 - 24 | 15067 | 7298 | 7769 | 60 | 23 | 37 | 8834 | 6968 | 1866 | 839 | 75 | 764 | 576 | 9 | 567 | 4758 | 223 | 4535 | 24 - 20 | |
| | 25 - 29 | 11407 | 5513 | 5894 | 31 | 14 | 17 | 5627 | 5100 | 527 | 251 | 23 | 228 | 563 | 9 | 554 | 4935 | 367 | 4568 | 29 - 25 | |
| | 30 - 34 | 10713 | 5088 | 5625 | 22 | 16 | 6 | 4918 | 4668 | 250 | 96 | 16 | 80 | 541 | 8 | 533 | 5136 | 380 | 4756 | 34 - 30 | |
| | 35 - 39 | 7597 | 3584 | 4013 | 15 | 11 | 4 | 3491 | 3331 | 160 | 38 | 7 | 31 | 427 | 10 | 417 | 3626 | 225 | 3401 | 39 - 35 | |
| | 40 - 44 | 5342 | 2645 | 2697 | 4 | 2 | 2 | 2557 | 2451 | 106 | 24 | - | 24 | 340 | 14 | 326 | 2417 | 178 | 2239 | 44 - 40 | |
| | 45 - 49 | 3971 | 1970 | 2001 | 9 | 4 | 5 | 1900 | 1798 | 102 | 12 | - | 12 | 273 | 8 | 265 | 1777 | 160 | 1617 | 49 - 45 | |
| | 50 - 54 | 3063 | 1599 | 1464 | 13 | 11 | 2 | 1636 | 1496 | 140 | 14 | - | 14 | 236 | 4 | 232 | 1164 | 88 | 1076 | 54 - 50 | |
| | 55 - 59 | 2155 | 1322 | 833 | 16 | 15 | 1 | 1404 | 1270 | 134 | 12 | - | 12 | 173 | 5 | 168 | 550 | 32 | 518 | 59 - 55 | |
| | 60 - 64 | 2339 | 1307 | 1032 | 22 | 19 | 3 | 1642 | 1249 | 393 | 11 | 1 | 10 | 226 | 4 | 222 | 438 | 34 | 404 | 64 - 60 | |
| 65+ | 4501 | 2538 | 1963 | 61 | 52 | 9 | 3798 | 2448 | 1350 | - | - | - | 238 | 3 | 235 | 404 | 35 | 369 | +65 | | |
| | Not Stated | 30 | 14 | 16 | 9 | 4 | 5 | 15 | 10 | 5 | - | - | - | - | - | - | 6 | - | 6 | غير مبيّن | |
| Less than Age of Marriage | 10 -11 | 10450 | 5119 | 5331 | 24 | 9 | 15 | 10373 | 5103 | 5270 | 44 | 7 | 37 | 1 | - | 1 | 8 | - | 8 | 11 - 10 | دون سن الزواج |
| | Total | 108171 | 53321 | 54850 | 440 | 237 | 203 | 73819 | 51040 | 22779 | 2802 | 200 | 2602 | 3822 | 75 | 3747 | 27288 | 1769 | 25519 | المجموع | |

جدول 40: السكان الفلسطينيون 10 سنوات فأكثر المشتغلون والمتعطلون الذين سبق لهم العمل حسب الجنس والحالة الزوجية وفئات العمر بالسنوات والحالة العملية ونوع التجمع

Table 40: Employed and Unemployed Ever Worked Palestinian Population 10 Years and Over by Sex, Marital Status, Age Groups in Years, Employment Status and Type of Locality

(حضر, Urban)

| Sex | Marital Status | Age | المجموع Total | Employment Status | | | | | الحالة العملية صاحب عمل Employer | العمر | الحالة الزوجية | الجنس |
|------|-----------------|------------|------------------|-------------------------|----------------|---|------------------------------|------------------------------|--|-----------|-------------------|-------|
| | | | | غير مبيّن Not Stated | أخرى Others | يعمل لدى الأسرة دون أجر Unpaid Family Member | مستخدم بأجر Wage Employee | يعمل لحسابه Self Employed | | | | |
| Male | Never Married | 12 - 14 | 109 | 5 | 5 | 25 | 66 | 8 | - | 14 - 12 | لم يتزوج أبداً | ذكور |
| | | 15 - 19 | 1097 | 35 | 16 | 121 | 847 | 69 | 9 | 19 - 15 | | |
| | | 20 - 24 | 986 | 19 | 1 | 53 | 822 | 77 | 14 | 24 - 20 | | |
| | | 25 - 44 | 220 | 3 | - | 8 | 194 | 11 | 4 | 44 - 25 | | |
| | | 45 - 64 | - | - | - | - | - | - | - | 64 - 45 | | |
| | | 65+ | - | - | - | - | - | - | - | +65 | | |
| | | Not Stated | 2 | - | - | - | 2 | - | - | غير مبيّن | | |
| | Total | 2414 | 62 | 22 | 207 | 1931 | 165 | 27 | المجموع | | | |
| | Legally Married | 12 - 14 | - | - | - | - | - | - | - | 14 - 12 | عقد قرآن لأول مرة | |
| | | 15 - 19 | 49 | - | 1 | 4 | 41 | 3 | - | 19 - 15 | | |
| | | 20 - 24 | 115 | 2 | - | 10 | 94 | 7 | 2 | 24 - 20 | | |
| | | 25 - 44 | 46 | 1 | - | 1 | 42 | 1 | 1 | 44 - 25 | | |
| | | 45 - 64 | - | - | - | - | - | - | - | 64 - 45 | | |
| | | 65+ | - | - | - | - | - | - | - | +65 | | |
| | | Not Stated | - | - | - | - | - | - | - | غير مبيّن | | |
| | Total | 210 | 3 | 1 | 15 | 177 | 11 | 3 | المجموع | | | |
| | Married | 12 - 14 | - | - | - | - | - | - | - | 14 - 12 | متزوج | |
| | | 15 - 19 | 230 | 4 | - | 19 | 186 | 18 | 3 | 19 - 15 | | |
| | | 20 - 24 | 2130 | 16 | - | 89 | 1739 | 247 | 39 | 24 - 20 | | |
| | | 25 - 44 | 9928 | 50 | - | 70 | 8367 | 1060 | 381 | 44 - 25 | | |
| | | 45 - 64 | 3009 | 20 | 1 | 7 | 2297 | 521 | 163 | 64 - 45 | | |
| | | 65+ | 395 | 7 | - | 6 | 167 | 182 | 33 | +65 | | |
| | | Not Stated | 3 | - | - | - | 3 | - | - | غير مبيّن | | |
| | Total | 15695 | 97 | 1 | 191 | 12759 | 2028 | 619 | المجموع | | | |

جدول (40 تابع): السكان الفلسطينيون 10 سنوات فأكثر المشتغلون والمتعطلون الذين سبق لهم العمل حسب الجنس والحالة الزوجية وفئات العمر بالسنوات والحالة العملية ونوع التجمع

Table (40 Cont.): Employed and Unemployed Ever Worked Palestinian Population 10 Years and Over by Sex, Marital Status, Age Groups in Years, Employment Status and Type of Locality

(حضر، Urban)

| Sex | Marital Status | Age | المجموع Total | Employment Status | | | | الحالة العملية | | | العمر | الحالة الزوجية | الجنس |
|------------|----------------|------------|------------------|-------------------------|----------------|---|------------------------------|------------------------------|----------------------|---------|-----------|----------------|-------|
| | | | | غير مبيّن Not Stated | أخرى Others | يعمل لدى الأسرة دون أجر Unpaid Family Member | مستخدم بأجر Wage Employee | يعمل لحسابه Self Employed | صاحب عمل Employer | | | | |
| | Divorced | 12 - 14 | - | - | - | - | - | - | - | - | 14 - 12 | مطلق | |
| | | 15 - 19 | 4 | - | - | - | 4 | - | - | - | 19 - 15 | | |
| | | 20 - 24 | 8 | - | - | - | 8 | - | - | - | 24 - 20 | | |
| | | 25 - 44 | 29 | - | - | 1 | 27 | 1 | - | - | 44 - 25 | | |
| | | 45 - 64 | 5 | - | - | - | 4 | - | 1 | - | 64 - 45 | | |
| | | 65+ | - | - | - | - | - | - | - | - | +65 | | |
| | | Not Stated | - | - | - | - | - | - | - | - | - | | |
| | Total | 46 | - | - | 1 | 43 | 1 | 1 | 1 | المجموع | أرمل | | |
| | Widowed | 12 - 14 | - | - | - | - | - | - | - | - | | 14 - 12 | |
| | | 15 - 19 | - | - | - | - | - | - | - | - | | 19 - 15 | |
| | | 20 - 24 | - | - | - | - | - | - | - | - | | 24 - 20 | |
| | | 25 - 44 | 5 | - | - | - | 5 | - | - | - | | 44 - 25 | |
| | | 45 - 64 | 6 | - | - | - | 4 | 2 | - | - | | 64 - 45 | |
| | | 65+ | 21 | 1 | - | - | 6 | 13 | 1 | 1 | | +65 | |
| | | Not Stated | - | - | - | - | - | - | - | - | - | غير مبيّن | |
| | Total | 32 | 1 | - | - | 15 | 15 | 1 | 1 | المجموع | غير مبيّن | | |
| | Not Stated | 12 - 14 | - | - | - | - | - | - | - | - | | 14 - 12 | |
| | | 15 - 19 | 2 | - | - | 1 | 1 | - | - | - | | 19 - 15 | |
| | | 20 - 24 | 3 | - | - | - | 3 | - | - | - | | 24 - 20 | |
| | | 25 - 44 | 1 | - | - | - | 1 | - | - | - | | 44 - 25 | |
| | | 45 - 64 | - | - | - | - | - | - | - | - | | 64 - 45 | |
| 65+ | | - | - | - | - | - | - | - | - | +65 | | | |
| Not Stated | | - | - | - | - | - | - | - | - | - | غير مبيّن | | |
| Total | 6 | - | - | 1 | 5 | - | - | - | المجموع | | | | |

جدول (40 تابع): السكان الفلسطينيون 10 سنوات فأكثر المشتغلون والمتعطلون الذين سبق لهم العمل حسب الجنس والحالة الزوجية وفئات العمر بالسنوات والحالة العملية ونوع التجمع

Table (40 Cont.): Employed and Unemployed Ever Worked Palestinian Population 10 Years and Over by Sex, Marital Status, Age Groups in Years, Employment Status and Type of Locality

(حضر، Urban)

| Sex | Marital Status | Age | المجموع Total | Employment Status | | | | | الحالة العملية | | العمر | الحالة الزوجية | الجنس |
|------------|---------------------------|------------|------------------|------------------------|----------------|---|------------------------------|------------------------------|----------------------|----------|-------------------|----------------|-------|
| | | | | غير مبين Not Stated | أخرى Others | يعمل لدى الأسرة دون أجر Unpaid Family Member | مستخدم بأجر Wage Employee | يعمل لحسابه Self Employed | صاحب عمل Employer | | | | |
| Female | Total | 12 - 14 | 109 | 5 | 5 | 25 | 66 | 8 | - | 14 - 12 | المجموع | | |
| | | 15 - 19 | 1382 | 39 | 17 | 145 | 1079 | 90 | 12 | 19 - 15 | | | |
| | | 20 - 24 | 3242 | 37 | 1 | 152 | 2666 | 331 | 55 | 24 - 20 | | | |
| | | 25 - 44 | 10229 | 54 | - | 80 | 8636 | 1073 | 386 | 44 - 25 | | | |
| | | 45 - 64 | 3020 | 20 | 1 | 7 | 2305 | 523 | 164 | 64 - 45 | | | |
| | | 65+ | 416 | 8 | - | 6 | 173 | 195 | 34 | +65 | | | |
| | | Not Stated | 5 | - | - | - | 5 | - | - | غير مبين | | | |
| | Less than Age of Marriage | 10 - 11 | 6 | 1 | - | 1 | 4 | - | - | 11 - 10 | دون سن الزواج | إناث | |
| | | Total | 18409 | 164 | 24 | 416 | 14934 | 2220 | 651 | المجموع | | | |
| | Never Married | 12 - 14 | 6 | - | - | 1 | 4 | 1 | - | 14 - 12 | لم يتزوج أبداً | | |
| | | 15 - 19 | 26 | 1 | - | 3 | 20 | 2 | - | 19 - 15 | | | |
| | | 20 - 24 | 72 | - | 3 | 3 | 65 | 1 | - | 24 - 20 | | | |
| | | 25 - 44 | 118 | - | - | 3 | 106 | 6 | 3 | 44 - 25 | | | |
| | | 45 - 64 | 27 | 1 | - | 2 | 19 | 3 | 2 | 64 - 45 | | | |
| | | 65+ | - | - | - | - | - | - | - | +65 | | | |
| | | Not Stated | - | - | - | - | - | - | - | غير مبين | | | |
| | | Total | 249 | 2 | 3 | 12 | 214 | 13 | 5 | المجموع | | | |
| | Legally Married | 12 - 14 | - | - | - | - | - | - | - | 14 - 12 | عقد قرآن لأول مرة | | |
| | | 15 - 19 | 2 | - | - | - | 2 | - | - | 19 - 15 | | | |
| | | 20 - 24 | 4 | - | - | - | 4 | - | - | 24 - 20 | | | |
| | | 25 - 44 | 6 | - | - | - | 6 | - | - | 44 - 25 | | | |
| 45 - 64 | | - | - | - | - | - | - | - | 64 - 45 | | | | |
| 65+ | | - | - | - | - | - | - | - | +65 | | | | |
| Not Stated | | - | - | - | - | - | - | - | غير مبين | | | | |
| Total | 12 | - | - | - | 12 | - | - | المجموع | | | | | |

جدول (40 تابع): السكان الفلسطينيون 10 سنوات فأكثر المشتغلون والمتعطلون الذين سبق لهم العمل حسب الجنس والحالة الزوجية وفئات العمر بالسنوات والحالة العملية ونوع التجمع

Table (40 Cont.): Employed and Unemployed Ever Worked Palestinian Population 10 Years and Over by Sex, Marital Status, Age Groups in Years, Employment Status and Type of Locality

(حضر، Urban)

| Sex | Marital Status | Age | المجموع Total | Employment Status | | | | الحالة العملية | | العمر | الحالة الزوجية | الجنس |
|------------|----------------|------------|------------------|-------------------------|----------------|---|------------------------------|------------------------------|----------------------|-----------|----------------|-------|
| | | | | غير مبيّن Not Stated | أخرى Others | يعمل لدى الأسرة دون أجر Unpaid Family Member | مستخدم بأجر Wage Employee | يعمل لحسابه Self Employed | صاحب عمل Employer | | | |
| | Married | 12 - 14 | - | - | - | - | - | - | - | 14 - 12 | متزوج | |
| | | 15 - 19 | 5 | - | - | 4 | 1 | - | - | 19 - 15 | | |
| | | 20 - 24 | 49 | - | - | 3 | 44 | 2 | - | 24 - 20 | | |
| | | 25 - 44 | 490 | 2 | - | 10 | 439 | 32 | 7 | 44 - 25 | | |
| | | 45 - 64 | 139 | 1 | - | 7 | 108 | 21 | 2 | 64 - 45 | | |
| | | 65+ | 5 | - | - | 1 | 1 | 1 | 2 | +65 | | |
| | | Not Stated | - | - | - | - | - | - | - | - | | |
| | Total | 688 | 3 | - | 25 | 593 | 56 | 11 | المجموع | | | |
| | Divorced | 12 - 14 | - | - | - | - | - | - | - | 14 - 12 | مطلق | |
| | | 15 - 19 | 1 | - | - | - | 1 | - | - | 19 - 15 | | |
| | | 20 - 24 | 5 | - | - | - | 4 | 1 | - | 24 - 20 | | |
| | | 25 - 44 | 14 | 1 | - | - | 13 | - | - | 44 - 25 | | |
| | | 45 - 64 | 14 | - | - | 1 | 9 | 4 | - | 64 - 45 | | |
| | | 65+ | 1 | - | - | - | - | - | 1 | +65 | | |
| | | Not Stated | - | - | - | - | - | - | - | - | | |
| | Total | 35 | 1 | - | 1 | 27 | 5 | 1 | المجموع | | | |
| | Widowed | 12 - 14 | - | - | - | - | - | - | - | 14 - 12 | أرمل | |
| | | 15 - 19 | - | - | - | - | - | - | - | 19 - 15 | | |
| | | 20 - 24 | - | - | - | - | - | - | - | 24 - 20 | | |
| | | 25 - 44 | 19 | - | - | - | 12 | 5 | 2 | 44 - 25 | | |
| | | 45 - 64 | 45 | - | - | 1 | 15 | 23 | 6 | 64 - 45 | | |
| 65+ | | 23 | - | - | 2 | 1 | 18 | 2 | +65 | | | |
| Not Stated | | - | - | - | - | - | - | - | - | غير مبيّن | | |
| Total | 87 | - | - | 3 | 28 | 46 | 10 | المجموع | | | | |

جدول (40 تابع): السكان الفلسطينيون 10 سنوات فأكثر المشتغلون والمتعطلون الذين سبق لهم العمل حسب الجنس والحالة الزوجية وفئات العمر بالسنوات والحالة العملية ونوع التجمع

Table (40 Cont.): Employed and Unemployed Ever Worked Palestinian Population 10 Years and Over by Sex, Marital Status, Age Groups in Years, Employment Status and Type of Locality

(حضر، Urban)

| Sex | Marital Status | Age | المجموع Total | الحالة العملية | | | | | العمر | الحالة الزوجية | الجنس | | | |
|---------------|---------------------------|------------|------------------|------------------------|----------------|---|------------------------------|------------------------------|----------|----------------|----------------|----------------------|---------|---------|
| | | | | غير مبين Not Stated | أخرى Others | يعمل لدى الأسرة دون أجر Unpaid Family Member | مستخدم بأجر Wage Employee | يعمل لحسابه Self Employed | | | | صاحب عمل Employer | | |
| Both Sexes | Not Stated | 12 - 14 | - | - | - | - | - | - | - | 14 - 12 | غير مبين | | | |
| | | 15 - 19 | - | - | - | - | - | - | - | 19 - 15 | | | | |
| | | 20 - 24 | 4 | - | - | 4 | - | - | - | 24 - 20 | | | | |
| | | 25 - 44 | 1 | - | - | 1 | - | - | - | 44 - 25 | | | | |
| | | 45 - 64 | - | - | - | - | - | - | - | 64 - 45 | | | | |
| | | 65+ | - | - | - | - | - | - | - | +65 | | | | |
| | | Not Stated | - | - | - | - | - | - | - | غير مبين | | | | |
| | | Total | 5 | - | - | 5 | - | - | - | المجموع | | | | |
| | | Total | 12 - 14 | 6 | - | - | 1 | 4 | 1 | - | | | 14 - 12 | المجموع |
| | | | 15 - 19 | 34 | 1 | - | 7 | 24 | 2 | - | | | 19 - 15 | |
| | 20 - 24 | | 134 | - | 3 | 6 | 121 | 4 | - | 24 - 20 | | | | |
| | 25 - 44 | | 648 | 3 | - | 13 | 577 | 43 | 12 | 44 - 25 | | | | |
| | 45 - 64 | | 225 | 2 | - | 11 | 151 | 51 | 10 | 64 - 45 | | | | |
| | 65+ | | 29 | - | - | 3 | 2 | 19 | 5 | +65 | | | | |
| | Less than Age of Marriage | Not Stated | - | - | - | - | - | - | - | غير مبين | | | | |
| | | 10 - 11 | - | - | - | - | - | - | - | 11 - 10 | دون سن الزواج | | | |
| | | Total | 1076 | 6 | 3 | 41 | 879 | 120 | 27 | المجموع | | | | |
| | Never Married | 12 - 14 | 115 | 5 | 5 | 26 | 70 | 9 | - | 14 - 12 | لم يتزوج أبداً | | | |
| | | 15 - 19 | 1123 | 36 | 16 | 124 | 867 | 71 | 9 | 19 - 15 | | | | |
| | | 20 - 24 | 1058 | 19 | 4 | 56 | 887 | 78 | 14 | 24 - 20 | | | | |
| 25 - 44 | | 338 | 3 | - | 11 | 300 | 17 | 7 | 44 - 25 | | | | | |
| 45 - 64 | | 27 | 1 | - | 2 | 19 | 3 | 2 | 64 - 45 | | | | | |
| 65+ | | - | - | - | - | - | - | - | +65 | | | | | |
| Not Stated | | 2 | - | - | - | 2 | - | - | غير مبين | | | | | |
| Total | | 2663 | 64 | 25 | 219 | 2145 | 178 | 32 | المجموع | | | | | |

جدول (40 تابع): السكان الفلسطينيون 10 سنوات فأكثر المشتغلون والمتعطلون الذين سبق لهم العمل حسب الجنس والحالة الزوجية وفئات العمر بالسنوات والحالة العملية ونوع التجمع

Table (40 Cont.): Employed and Unemployed Ever Worked Palestinian Population 10 Years and Over by Sex, Marital Status, Age Groups in Years, Employment Status and Type of Locality

(حضر، Urban)

| Sex | Marital Status | Age | المجموع Total | Employment Status | | | | | الحالة العملية | | | العمر | الحالة الزوجية | الجنس |
|-----|-----------------|------------|------------------|-------------------------|----------------|---|------------------------------|------------------------------|----------------------|---------|-----------|-----------|-------------------|-------|
| | | | | غير مبيّن Not Stated | أخرى Others | يعمل لدى الأسرة دون أجر Unpaid Family Member | مستخدم بأجر Wage Employee | يعمل لحسابه Self Employed | صاحب عمل Employer | | | | | |
| | Legally Married | 12 - 14 | - | - | - | - | - | - | - | - | - | 14 - 12 | عقد قرآن لأول مرة | |
| | | 15 - 19 | 51 | - | 1 | 4 | 43 | 3 | - | - | 19 - 15 | | | |
| | | 20 - 24 | 119 | 2 | - | 10 | 98 | 7 | 2 | 2 | 24 - 20 | | | |
| | | 25 - 44 | 52 | 1 | - | 1 | 48 | 1 | 1 | 1 | 44 - 25 | | | |
| | | 45 - 64 | - | - | - | - | - | - | - | - | 64 - 45 | | | |
| | | 65+ | - | - | - | - | - | - | - | - | +65 | | | |
| | | Not Stated | - | - | - | - | - | - | - | - | - | غير مبيّن | | |
| | Total | 222 | 3 | 1 | 15 | 189 | 11 | 3 | 3 | المجموع | | | | |
| | Married | 12 - 14 | - | - | - | - | - | - | - | - | - | 14 - 12 | متزوج | |
| | | 15 - 19 | 235 | 4 | - | 23 | 187 | 18 | 3 | 3 | 19 - 15 | | | |
| | | 20 - 24 | 2179 | 16 | - | 92 | 1783 | 249 | 39 | 39 | 24 - 20 | | | |
| | | 25 - 44 | 10418 | 52 | - | 80 | 8806 | 1092 | 388 | 388 | 44 - 25 | | | |
| | | 45 - 64 | 3148 | 21 | 1 | 14 | 2405 | 542 | 165 | 165 | 64 - 45 | | | |
| | | 65+ | 400 | 7 | - | 7 | 168 | 183 | 35 | 35 | +65 | | | |
| | | Not Stated | 3 | - | - | - | 3 | - | - | - | غير مبيّن | | | |
| | Total | 16383 | 100 | 1 | 216 | 13352 | 2084 | 630 | 630 | المجموع | | | | |
| | Divorced | 12 - 14 | - | - | - | - | - | - | - | - | - | 14 - 12 | مطلق | |
| | | 15 - 19 | 5 | - | - | - | 5 | - | - | - | 19 - 15 | | | |
| | | 20 - 24 | 13 | - | - | - | 12 | 1 | - | - | 24 - 20 | | | |
| | | 25 - 44 | 43 | 1 | - | 1 | 40 | 1 | - | - | 44 - 25 | | | |
| | | 45 - 64 | 19 | - | - | 1 | 13 | 4 | 1 | 1 | 64 - 45 | | | |
| | | 65+ | 1 | - | - | - | - | - | 1 | 1 | +65 | | | |
| | | Not Stated | - | - | - | - | - | - | - | - | غير مبيّن | | | |
| | Total | 81 | 1 | - | 2 | 70 | 6 | 2 | 2 | المجموع | | | | |

جدول (40 تابع): السكان الفلسطينيون 10 سنوات فأكثر المشتغلون والمتعطلون الذين سبق لهم العمل حسب الجنس والحالة الزوجية وفئات العمر بالسنوات والحالة العملية ونوع التجمع

Table (40 Cont.): Employed and Unemployed Ever Worked Palestinian Population 10 Years and Over by Sex, Marital Status, Age Groups in Years, Employment Status and Type of Locality

(حضر، Urban)

| Sex | Marital Status | Age | المجموع Total | Employment Status | | | | | الحالة العملية | | | | |
|-----|---------------------------|------------|------------------|------------------------|----------------|---|------------------------------|------------------------------|----------------------|----------|----------------|-------|--|
| | | | | غير مبين Not Stated | أخرى Others | يعمل لدى الأسرة دون أجر Unpaid Family Member | مستخدم بأجر Wage Employee | يعمل لحسابه Self Employed | صاحب عمل Employer | العمر | الحالة الزوجية | الجنس | |
| | Widowed | 12 - 14 | - | - | - | - | - | - | - | - | 14 - 12 | أرمل | |
| | | 15 - 19 | - | - | - | - | - | - | - | - | 19 - 15 | | |
| | | 20 - 24 | - | - | - | - | - | - | - | - | 24 - 20 | | |
| | | 25 - 44 | 24 | - | - | - | 17 | 5 | 2 | 44 - 25 | | | |
| | | 45 - 64 | 51 | - | - | 1 | 19 | 25 | 6 | 64 - 45 | | | |
| | | 65+ | 44 | 1 | - | 2 | 7 | 31 | 3 | +65 | | | |
| | | Not Stated | - | - | - | - | - | - | - | غير مبين | | | |
| | | Total | 119 | 1 | - | 3 | 43 | 61 | 11 | المجموع | | | |
| | Not Stated | 12 - 14 | - | - | - | - | - | - | - | 14 - 12 | غير مبين | | |
| | | 15 - 19 | 2 | - | - | 1 | 1 | - | - | 19 - 15 | | | |
| | | 20 - 24 | 7 | - | - | - | 7 | - | - | 24 - 20 | | | |
| | | 25 - 44 | 2 | - | - | - | 2 | - | - | 44 - 25 | | | |
| | | 45 - 64 | - | - | - | - | - | - | - | 64 - 45 | | | |
| | | 65+ | - | - | - | - | - | - | - | +65 | | | |
| | | Not Stated | - | - | - | - | - | - | - | غير مبين | | | |
| | | Total | 11 | - | - | 1 | 10 | - | - | المجموع | | | |
| | Total | 12 - 14 | 115 | 5 | 5 | 26 | 70 | 9 | - | 14 - 12 | المجموع | | |
| | | 15 - 19 | 1416 | 40 | 17 | 152 | 1103 | 92 | 12 | 19 - 15 | | | |
| | | 20 - 24 | 3376 | 37 | 4 | 158 | 2787 | 335 | 55 | 24 - 20 | | | |
| | | 25 - 44 | 10877 | 57 | - | 93 | 9213 | 1116 | 398 | 44 - 25 | | | |
| | | 45 - 64 | 3245 | 22 | 1 | 18 | 2456 | 574 | 174 | 64 - 45 | | | |
| | | 65+ | 445 | 8 | - | 9 | 175 | 214 | 39 | +65 | | | |
| | | Not Stated | 5 | - | - | - | 5 | - | - | غير مبين | | | |
| | Less than Age of Marriage | 10 - 11 | 6 | 1 | - | 1 | 4 | - | - | 11 - 10 | دون سن الزواج | | |
| | | Total | 19485 | 170 | 27 | 457 | 15813 | 2340 | 678 | المجموع | | | |

جدول (40 تابع): السكان الفلسطينيون 10 سنوات فأكثر المشتغلون والمتعطلون الذين سبق لهم العمل حسب الجنس والحالة الزوجية وفئات العمر بالسنوات والحالة العملية ونوع التجمع

Table (40 Cont.): Employed and Unemployed Ever Worked Palestinian Population 10 Years and Over by Sex, Marital Status, Age Groups in Years, Employment Status and Type of Locality

(ريف, Rural)

| Sex | Marital Status | Age | المجموع Total | الحالة العملية | | | | | العمر | الحالة الزوجية | الجنس | |
|------------|-----------------|------------|------------------|------------------------|----------------|---|------------------------------|------------------------------|----------|----------------|-------------------|----------------------|
| | | | | غير مبين Not Stated | أخرى Others | يعمل لدى الأسرة دون أجر Unpaid Family Member | مستخدم بأجر Wage Employee | يعمل لحسابه Self Employed | | | | صاحب عمل Employer |
| Male | Never Married | 12 - 14 | 4 | - | - | 2 | 2 | - | - | 14 - 12 | لم يتزوج أبداً | ذكور |
| | | 15 - 19 | 60 | 2 | 1 | 11 | 44 | 2 | - | 19 - 15 | | |
| | | 20 - 24 | 42 | - | - | 2 | 39 | 1 | - | 24 - 20 | | |
| | | 25 - 44 | 12 | - | - | - | 12 | - | - | 44 - 25 | | |
| | | 45 - 64 | - | - | - | - | - | - | - | 64 - 45 | | |
| | | 65+ | - | - | - | - | - | - | - | +65 | | |
| | | Not Stated | - | - | - | - | - | - | - | غير مبين | | |
| | Total | 118 | 2 | 1 | 15 | 97 | 3 | - | المجموع | | | |
| | Legally Married | 12 - 14 | - | - | - | - | - | - | - | 14 - 12 | عقد قرآن لأول مرة | |
| | | 15 - 19 | 7 | - | - | 1 | 5 | 1 | - | 19 - 15 | | |
| | | 20 - 24 | 7 | - | - | - | 7 | - | - | 24 - 20 | | |
| | | 25 - 44 | 2 | - | - | - | 1 | 1 | - | 44 - 25 | | |
| | | 45 - 64 | - | - | - | - | - | - | - | 64 - 45 | | |
| | | 65+ | - | - | - | - | - | - | - | +65 | | |
| | | Not Stated | - | - | - | - | - | - | - | غير مبين | | |
| | Total | 16 | - | - | 1 | 13 | 2 | - | المجموع | | | |
| | Married | 12 - 14 | - | - | - | - | - | - | - | 14 - 12 | متزوج | |
| | | 15 - 19 | 14 | - | - | - | 11 | 3 | - | 19 - 15 | | |
| | | 20 - 24 | 137 | 1 | - | 3 | 119 | 13 | 1 | 24 - 20 | | |
| | | 25 - 44 | 619 | 2 | - | 1 | 558 | 57 | 1 | 44 - 25 | | |
| | | 45 - 64 | 179 | 1 | - | - | 152 | 20 | 6 | 64 - 45 | | |
| 65+ | | 19 | - | - | - | 8 | 10 | 1 | +65 | | | |
| Not Stated | | - | - | - | - | - | - | - | غير مبين | | | |
| Total | 968 | 4 | - | 4 | 848 | 103 | 9 | المجموع | | | | |

جدول (40 تابع): السكان الفلسطينيون 10 سنوات فأكثر المشتغلون والمتعطلون الذين سبق لهم العمل حسب الجنس والحالة الزوجية وفئات العمر بالسنوات والحالة العملية ونوع التجمع

Table (40 Cont.): Employed and Unemployed Ever Worked Palestinian Population 10 Years and Over by Sex, Marital Status, Age Groups in Years, Employment Status and Type of Locality

(ريف, Rural)

| Sex | Marital Status | Age | المجموع Total | Employment Status | | | | | الحالة العملية | | | | |
|-----|----------------|------------|------------------|-------------------------|----------------|---|------------------------------|------------------------------|----------------------|-------|----------------|-----------|-----------|
| | | | | غير مبيّن Not Stated | أخرى Others | يعمل لدى الأسرة دون أجر Unpaid Family Member | مستخدم بأجر Wage Employee | يعمل لحسابه Self Employed | صاحب عمل Employer | العمر | الحالة الزوجية | الجنس | |
| | Divorced | 12 - 14 | - | - | - | - | - | - | - | - | 14 - 12 | مطلق | |
| | | 15 - 19 | - | - | - | - | - | - | - | - | 19 - 15 | | |
| | | 20 - 24 | - | - | - | - | - | - | - | - | 24 - 20 | | |
| | | 25 - 44 | 5 | - | - | - | 5 | - | - | - | 44 - 25 | | |
| | | 45 - 64 | - | - | - | - | - | - | - | - | 64 - 45 | | |
| | | 65+ | - | - | - | - | - | - | - | - | +65 | | |
| | | Not Stated | - | - | - | - | - | - | - | - | - | | غير مبيّن |
| | Total | 5 | - | - | - | 5 | - | - | - | - | المجموع | | |
| | Widowed | 12 - 14 | - | - | - | - | - | - | - | - | 14 - 12 | أرمل | |
| | | 15 - 19 | - | - | - | - | - | - | - | - | 19 - 15 | | |
| | | 20 - 24 | - | - | - | - | - | - | - | - | 24 - 20 | | |
| | | 25 - 44 | - | - | - | - | - | - | - | - | 44 - 25 | | |
| | | 45 - 64 | 1 | - | - | - | - | - | - | 1 | 64 - 45 | | |
| | | 65+ | - | - | - | - | - | - | - | - | +65 | | |
| | | Not Stated | - | - | - | - | - | - | - | - | - | | غير مبيّن |
| | Total | 1 | - | - | - | - | - | - | 1 | - | المجموع | | |
| | Not Stated | 12 - 14 | - | - | - | - | - | - | - | - | 14 - 12 | غير مبيّن | |
| | | 15 - 19 | - | - | - | - | - | - | - | - | 19 - 15 | | |
| | | 20 - 24 | - | - | - | - | - | - | - | - | 24 - 20 | | |
| | | 25 - 44 | - | - | - | - | - | - | - | - | 44 - 25 | | |
| | | 45 - 64 | - | - | - | - | - | - | - | - | 64 - 45 | | |
| | | 65+ | - | - | - | - | - | - | - | - | +65 | | |
| | | Not Stated | - | - | - | - | - | - | - | - | - | | غير مبيّن |
| | Total | - | - | - | - | - | - | - | - | - | المجموع | | |

جدول (40 تابع): السكان الفلسطينيون 10 سنوات فأكثر المشتغلون والمتعطلون الذين سبق لهم العمل حسب الجنس والحالة الزوجية وفئات العمر بالسنوات والحالة العملية ونوع التجمع

Table (40 Cont.): Employed and Unemployed Ever Worked Palestinian Population 10 Years and Over by Sex, Marital Status, Age Groups in Years, Employment Status and Type of Locality

(ريف, Rural)

| Sex | Marital Status | Age | المجموع Total | الحالة العملية | | | | | العمر | الحالة الزوجية | الجنس | | | |
|------------|---------------------------|-----------------|------------------|-------------------------|----------------|---|------------------------------|------------------------------|---------|----------------|----------------|----------------------|-------------------|--|
| | | | | غير مبيّن Not Stated | أخرى Others | يعمل لدى الأسرة دون أجر Unpaid Family Member | مستخدم بأجر Wage Employee | يعمل لحسابه Self Employed | | | | صاحب عمل Employer | | |
| Female | Total | 12 - 14 | 4 | - | - | 2 | 2 | - | - | 14 - 12 | المجموع | | | |
| | | 15 - 19 | 81 | 2 | 1 | 12 | 60 | 6 | - | 19 - 15 | | | | |
| | | 20 - 24 | 186 | 1 | - | 5 | 165 | 14 | 1 | 24 - 20 | | | | |
| | | 25 - 44 | 638 | 2 | - | 1 | 576 | 58 | 1 | 44 - 25 | | | | |
| | | 45 - 64 | 180 | 1 | - | - | 152 | 20 | 7 | 64 - 45 | | | | |
| | | 65+ | 19 | - | - | - | 8 | 10 | 1 | +65 | | | | |
| | | Not Stated | - | - | - | - | - | - | - | - | | | غير مبيّن | |
| | Less than Age of Marriage | 10 - 11 | - | - | - | - | - | - | - | 11 - 10 | دون سن الزواج | | | |
| | | Total | 1108 | 6 | 1 | 20 | 963 | 108 | 10 | المجموع | | | | |
| | Never Married | 12 - 14 | - | - | - | - | - | - | - | 14 - 12 | لم يتزوج أبداً | إناث | | |
| | | 15 - 19 | - | - | - | - | - | - | - | 19 - 15 | | | | |
| | | 20 - 24 | 1 | - | - | 1 | - | - | - | 24 - 20 | | | | |
| | | 25 - 44 | 7 | - | - | - | 7 | - | - | 44 - 25 | | | | |
| | | 45 - 64 | 1 | - | - | - | 1 | - | - | 64 - 45 | | | | |
| | | 65+ | - | - | - | - | - | - | - | +65 | | | | |
| | | Not Stated | - | - | - | - | - | - | - | - | غير مبيّن | | | |
| | | Total | 9 | - | - | 1 | 8 | - | - | - | المجموع | | | |
| | | Legally Married | 12 - 14 | - | - | - | - | - | - | - | 14 - 12 | | عقد قرآن لأول مرة | |
| | | | 15 - 19 | 1 | - | - | - | 1 | - | - | 19 - 15 | | | |
| | 20 - 24 | | - | - | - | - | - | - | - | 24 - 20 | | | | |
| | 25 - 44 | | - | - | - | - | - | - | - | 44 - 25 | | | | |
| 45 - 64 | - | | - | - | - | - | - | - | 64 - 45 | | | | | |
| 65+ | - | | - | - | - | - | - | - | +65 | | | | | |
| Not Stated | - | | - | - | - | - | - | - | - | غير مبيّن | | | | |
| Total | 1 | - | - | - | 1 | - | - | - | المجموع | | | | | |

جدول (40 تابع): السكان الفلسطينيون 10 سنوات فأكثر المشتغلون والمتعطلون الذين سبق لهم العمل حسب الجنس والحالة الزوجية وفئات العمر بالسنوات والحالة العملية ونوع التجمع

Table (40 Cont.): Employed and Unemployed Ever Worked Palestinian Population 10 Years and Over by Sex, Marital Status, Age Groups in Years, Employment Status and Type of Locality

(ريف, Rural)

| Sex | Marital Status | Age | المجموع Total | الحالة العملية | | | | العمر | الحالة الزوجية | الجنس | |
|-----|----------------|------------|------------------|------------------------|----------------|---|------------------------------|---------|----------------|-------|------------------------------|
| | | | | غير مبين Not Stated | أخرى Others | يعمل لدى الأسرة دون أجر Unpaid Family Member | مستخدم بأجر Wage Employee | | | | يعمل لحسابه Self Employed |
| | Married | 12 - 14 | - | - | - | - | - | - | 14 - 12 | متزوج | |
| | | 15 - 19 | 1 | - | - | 1 | - | - | 19 - 15 | | |
| | | 20 - 24 | 1 | - | - | 1 | - | - | 24 - 20 | | |
| | | 25 - 44 | 25 | - | - | 1 | 19 | 5 | 44 - 25 | | |
| | | 45 - 64 | 8 | - | - | 1 | 5 | 2 | 64 - 45 | | |
| | | 65+ | - | - | - | - | - | - | +65 | | |
| | | Not Stated | - | - | - | - | - | - | غير مبين | | |
| | Total | 35 | - | - | 2 | 26 | 7 | المجموع | | | |
| | Divorced | 12 - 14 | - | - | - | - | - | - | 14 - 12 | مطلق | |
| | | 15 - 19 | - | - | - | - | - | - | 19 - 15 | | |
| | | 20 - 24 | - | - | - | - | - | - | 24 - 20 | | |
| | | 25 - 44 | - | - | - | - | - | - | 44 - 25 | | |
| | | 45 - 64 | 3 | - | - | 1 | 2 | - | 64 - 45 | | |
| | | 65+ | 2 | - | - | - | - | 2 | +65 | | |
| | | Not Stated | - | - | - | - | - | - | غير مبين | | |
| | Total | 5 | - | - | 1 | 4 | - | المجموع | | | |
| | Widowed | 12 - 14 | - | - | - | - | - | - | 14 - 12 | أرمل | |
| | | 15 - 19 | - | - | - | - | - | - | 19 - 15 | | |
| | | 20 - 24 | - | - | - | - | - | - | 24 - 20 | | |
| | | 25 - 44 | - | - | - | - | - | - | 44 - 25 | | |
| | | 45 - 64 | 9 | - | - | 1 | 4 | 4 | 64 - 45 | | |
| | | 65+ | - | - | - | - | - | - | +65 | | |
| | | Not Stated | - | - | - | - | - | - | غير مبين | | |
| | Total | 9 | - | - | 1 | 4 | 4 | المجموع | | | |

جدول (40 تابع): السكان الفلسطينيون 10 سنوات فأكثر المشتغلون والمتعطلون الذين سبق لهم العمل حسب الجنس والحالة الزوجية وفئات العمر بالسنوات والحالة العملية ونوع التجمع

Table (40 Cont.): Employed and Unemployed Ever Worked Palestinian Population 10 Years and Over by Sex, Marital Status, Age Groups in Years, Employment Status and Type of Locality

(ريف, Rural)

| Sex | Marital Status | Age | المجموع Total | الحالة العملية | | | | | العمر | الحالة الزوجية | الجنس | |
|---------------|---------------------------|------------|------------------|------------------------|----------------|---|------------------------------|------------------------------|-------------|----------------|----------------|----------------------|
| | | | | غير مبين Not Stated | أخرى Others | يعمل لدى الأسرة دون أجر Unpaid Family Member | مستخدم بأجر Wage Employee | يعمل لحسابه Self Employed | | | | صاحب عمل Employer |
| Both Sexes | Not Stated | 12 - 14 | - | - | - | - | - | - | - | 14 - 12 | غير مبين | |
| | | 15 - 19 | - | - | - | - | - | - | - | 19 - 15 | | |
| | | 20 - 24 | - | - | - | - | - | - | - | 24 - 20 | | |
| | | 25 - 44 | - | - | - | - | - | - | - | 44 - 25 | | |
| | | 45 - 64 | - | - | - | - | - | - | - | 64 - 45 | | |
| | | 65+ | - | - | - | - | - | - | - | +65 | | |
| | | Not Stated | - | - | - | - | - | - | - | غير مبين | | |
| | Total | 12 - 14 | - | - | - | - | - | - | - | 14 - 12 | المجموع | |
| | | 15 - 19 | 2 | - | - | - | 2 | - | - | 19 - 15 | | |
| | | 20 - 24 | 2 | - | - | 1 | 1 | - | - | 24 - 20 | | |
| | | 25 - 44 | 32 | - | - | 1 | 26 | 5 | - | 44 - 25 | | |
| | | 45 - 64 | 21 | - | - | 2 | 11 | 8 | - | 64 - 45 | | |
| | | 65+ | 2 | - | - | - | - | 2 | - | +65 | | |
| | | Not Stated | - | - | - | - | - | - | - | غير مبين | | |
| | Less than Age of Marriage | 10 - 11 | - | - | - | - | - | - | - | 11 - 10 | دون سن الزواج | |
| | | Total | 59 | - | - | 4 | 40 | 15 | - | المجموع | | |
| | Never Married | 12 - 14 | 4 | - | - | 2 | 2 | - | - | 14 - 12 | لم يتزوج أبداً | |
| | | 15 - 19 | 60 | 2 | 1 | 11 | 44 | 2 | - | 19 - 15 | | |
| | | 20 - 24 | 43 | - | - | 3 | 39 | 1 | - | 24 - 20 | | |
| | | 25 - 44 | 19 | - | - | - | 19 | - | - | 44 - 25 | | |
| | | 45 - 64 | 1 | - | - | - | 1 | - | - | 64 - 45 | | |
| 65+ | | - | - | - | - | - | - | - | +65 | | | |
| Not Stated | | - | - | - | - | - | - | - | غير مبين | | | |
| Total | 127 | 2 | 1 | 16 | 105 | 3 | - | المجموع | كلا الجنسين | | | |

جدول (40 تابع): السكان الفلسطينيون 10 سنوات فأكثر المشتغلون والمتعطلون الذين سبق لهم العمل حسب الجنس والحالة الزوجية وفئات العمر بالسنوات والحالة العملية ونوع التجمع

Table (40 Cont.): Employed and Unemployed Ever Worked Palestinian Population 10 Years and Over by Sex, Marital Status, Age Groups in Years, Employment Status and Type of Locality

(ريف, Rural)

| Sex | Marital Status | Age | المجموع Total | Employment Status | | | | الحالة العملية | | | العمر | الحالة الزوجية | الجنس |
|------------|-----------------|------------|------------------|-------------------------|----------------|---|------------------------------|------------------------------|----------------------|-----------|-----------|-------------------|-------|
| | | | | غير مبيّن Not Stated | أخرى Others | يعمل لدى الأسرة دون أجر Unpaid Family Member | مستخدم بأجر Wage Employee | يعمل لحسابه Self Employed | صاحب عمل Employer | | | | |
| | Legally Married | 12 - 14 | - | - | - | - | - | - | - | - | 14 - 12 | عقد قرآن لأول مرة | |
| | | 15 - 19 | 8 | - | - | 1 | 6 | 1 | - | 19 - 15 | | | |
| | | 20 - 24 | 7 | - | - | - | 7 | - | - | 24 - 20 | | | |
| | | 25 - 44 | 2 | - | - | - | 1 | 1 | - | 44 - 25 | | | |
| | | 45 - 64 | - | - | - | - | - | - | - | 64 - 45 | | | |
| | | 65+ | - | - | - | - | - | - | - | +65 | | | |
| | | Not Stated | - | - | - | - | - | - | - | - | غير مبيّن | | |
| | Total | 17 | - | - | 1 | 14 | 2 | - | المجموع | | | | |
| | Married | 12 - 14 | - | - | - | - | - | - | - | - | 14 - 12 | متزوج | |
| | | 15 - 19 | 15 | - | - | - | 12 | 3 | - | 19 - 15 | | | |
| | | 20 - 24 | 138 | 1 | - | 3 | 120 | 13 | 1 | 24 - 20 | | | |
| | | 25 - 44 | 644 | 2 | - | 2 | 577 | 62 | 1 | 44 - 25 | | | |
| | | 45 - 64 | 187 | 1 | - | 1 | 157 | 22 | 6 | 64 - 45 | | | |
| | | 65+ | 19 | - | - | - | 8 | 10 | 1 | +65 | | | |
| | | Not Stated | - | - | - | - | - | - | - | - | غير مبيّن | | |
| | Total | 1003 | 4 | - | 6 | 874 | 110 | 9 | المجموع | | | | |
| | Divorced | 12 - 14 | - | - | - | - | - | - | - | - | 14 - 12 | مطلق | |
| | | 15 - 19 | - | - | - | - | - | - | - | - | 19 - 15 | | |
| | | 20 - 24 | - | - | - | - | - | - | - | - | 24 - 20 | | |
| | | 25 - 44 | 5 | - | - | - | 5 | - | - | 44 - 25 | | | |
| | | 45 - 64 | 3 | - | - | - | 1 | 2 | - | 64 - 45 | | | |
| 65+ | | 2 | - | - | - | - | 2 | - | +65 | | | | |
| Not Stated | | - | - | - | - | - | - | - | - | غير مبيّن | | | |
| Total | 10 | - | - | - | 6 | 4 | - | المجموع | | | | | |

جدول (40 تابع): السكان الفلسطينيون 10 سنوات فأكثر المشتغلون والمتعطلون الذين سبق لهم العمل حسب الجنس والحالة الزوجية وفئات العمر بالسنوات والحالة العملية ونوع التجمع

Table (40 Cont.): Employed and Unemployed Ever Worked Palestinian Population 10 Years and Over by Sex, Marital Status, Age Groups in Years, Employment Status and Type of Locality

(ريف, Rural)

| Sex | Marital Status | Age | المجموع Total | Employment Status | | | | الحالة العملية | | | العمر | الحالة الزوجية | الجنس |
|-----|---------------------------|------------|------------------|------------------------|----------------|---|------------------------------|------------------------------|----------------------|----|----------|----------------|-------|
| | | | | غير مبين Not Stated | أخرى Others | يعمل لدى الأسرة دون أجر Unpaid Family Member | مستخدم بأجر Wage Employee | يعمل لحسابه Self Employed | صاحب عمل Employer | | | | |
| | Widowed | 12 - 14 | - | - | - | - | - | - | - | - | 14 - 12 | أرمل | |
| | | 15 - 19 | - | - | - | - | - | - | - | - | 19 - 15 | | |
| | | 20 - 24 | - | - | - | - | - | - | - | - | 24 - 20 | | |
| | | 25 - 44 | - | - | - | - | - | - | - | - | 44 - 25 | | |
| | | 45 - 64 | 10 | - | - | 1 | 4 | 4 | 1 | 1 | 64 - 45 | | |
| | | 65+ | - | - | - | - | - | - | - | - | +65 | | |
| | | Not Stated | - | - | - | - | - | - | - | - | غير مبين | | |
| | | Total | 10 | - | - | 1 | 4 | 4 | 1 | 1 | المجموع | | |
| | Not Stated | 12 - 14 | - | - | - | - | - | - | - | - | 14 - 12 | غير مبين | |
| | | 15 - 19 | - | - | - | - | - | - | - | - | 19 - 15 | | |
| | | 20 - 24 | - | - | - | - | - | - | - | - | 24 - 20 | | |
| | | 25 - 44 | - | - | - | - | - | - | - | - | 44 - 25 | | |
| | | 45 - 64 | - | - | - | - | - | - | - | - | 64 - 45 | | |
| | | 65+ | - | - | - | - | - | - | - | - | +65 | | |
| | | Not Stated | - | - | - | - | - | - | - | - | غير مبين | | |
| | | Total | - | - | - | - | - | - | - | - | المجموع | | |
| | Total | 12 - 14 | 4 | - | - | 2 | 2 | - | - | - | 14 - 12 | المجموع | |
| | | 15 - 19 | 83 | 2 | 1 | 12 | 62 | 6 | - | - | 19 - 15 | | |
| | | 20 - 24 | 188 | 1 | - | 6 | 166 | 14 | 1 | 1 | 24 - 20 | | |
| | | 25 - 44 | 670 | 2 | - | 2 | 602 | 63 | 1 | 1 | 44 - 25 | | |
| | | 45 - 64 | 201 | 1 | - | 2 | 163 | 28 | 7 | 7 | 64 - 45 | | |
| | | 65+ | 21 | - | - | - | 8 | 12 | 1 | 1 | +65 | | |
| | | Not Stated | - | - | - | - | - | - | - | - | غير مبين | | |
| | Less than Age of Marriage | 10 - 11 | - | - | - | - | - | - | - | - | 11 - 10 | دون سن الزواج | |
| | | Total | 1167 | 6 | 1 | 24 | 1003 | 123 | 10 | 10 | المجموع | | |

جدول (40 تابع): السكان الفلسطينيون 10 سنوات فأكثر المشتغلون والمتعطلون الذين سبق لهم العمل حسب الجنس والحالة الزوجية وفئات العمر بالسنوات والحالة العملية ونوع التجمع

Table (40 Cont.): Employed and Unemployed Ever Worked Palestinian Population 10 Years and Over by Sex, Marital Status, Age Groups in Years, Employment Status and Type of Locality

(مخيمات، Camps)

| Sex | Marital Status | Age | المجموع Total | Employment Status | | | | | الحالة العملية | | | العمر | الحالة الزوجية | الجنس |
|------------|-----------------|------------|------------------|-------------------------|----------------|---|------------------------------|------------------------------|----------------------|-----------|-------------------|-------|----------------|-------|
| | | | | غير مبيّن Not Stated | أخرى Others | يعمل لدى الأسرة دون أجر Unpaid Family Member | مستخدم بأجر Wage Employee | يعمل لحسابه Self Employed | صاحب عمل Employer | | | | | |
| Male | Never Married | 12 - 14 | 44 | 2 | - | 5 | 36 | 1 | - | 14 - 12 | لم يتزوج أبداً | ذكور | | |
| | | 15 - 19 | 545 | 11 | 4 | 28 | 471 | 29 | 2 | 19 - 15 | | | | |
| | | 20 - 24 | 639 | 7 | 1 | 13 | 574 | 39 | 5 | 24 - 20 | | | | |
| | | 25 - 44 | 205 | 4 | 1 | 1 | 179 | 17 | 3 | 44 - 25 | | | | |
| | | 45 - 64 | 3 | - | - | - | 3 | - | - | 64 - 45 | | | | |
| | | 65+ | - | - | - | - | - | - | - | +65 | | | | |
| | | Not Stated | 1 | - | - | - | 1 | - | - | غير مبيّن | | | | |
| | Total | 1437 | 24 | 6 | 47 | 1264 | 86 | 10 | المجموع | | | | | |
| | Legally Married | 12 - 14 | - | - | - | - | - | - | - | 14 - 12 | عقد قرآن لأول مرة | | | |
| | | 15 - 19 | 15 | - | - | 1 | 14 | - | - | 19 - 15 | | | | |
| | | 20 - 24 | 79 | 2 | - | - | 72 | 4 | 1 | 24 - 20 | | | | |
| | | 25 - 44 | 26 | - | - | 1 | 22 | 2 | 1 | 44 - 25 | | | | |
| | | 45 - 64 | - | - | - | - | - | - | - | 64 - 45 | | | | |
| | | 65+ | - | - | - | - | - | - | - | +65 | | | | |
| | | Not Stated | - | - | - | - | - | - | - | غير مبيّن | | | | |
| | Total | 120 | 2 | - | 2 | 108 | 6 | 2 | المجموع | | | | | |
| | Married | 12 - 14 | - | - | - | - | - | - | - | 14 - 12 | متزوج | | | |
| | | 15 - 19 | 69 | 2 | - | 3 | 60 | 4 | - | 19 - 15 | | | | |
| | | 20 - 24 | 943 | 5 | - | 14 | 829 | 81 | 14 | 24 - 20 | | | | |
| | | 25 - 44 | 5671 | 21 | 2 | 16 | 4917 | 557 | 158 | 44 - 25 | | | | |
| | | 45 - 64 | 1288 | 13 | 1 | 1 | 1059 | 178 | 36 | 64 - 45 | | | | |
| 65+ | | 157 | 5 | - | - | 96 | 52 | 4 | +65 | | | | | |
| Not Stated | | - | - | - | - | - | - | - | غير مبيّن | | | | | |
| Total | 8128 | 46 | 3 | 34 | 6961 | 872 | 212 | المجموع | | | | | | |

جدول (40 تابع): السكان الفلسطينيون 10 سنوات فأكثر المشتغلون والمتعطلون الذين سبق لهم العمل حسب الجنس والحالة الزوجية وفئات العمر بالسنوات والحالة العملية ونوع التجمع

Table (40 Cont.): Employed and Unemployed Ever Worked Palestinian Population 10 Years and Over by Sex, Marital Status, Age Groups in Years, Employment Status and Type of Locality

(مخيمات, Camps)

| Sex | Marital Status | Age | المجموع Total | Employment Status | | | | الحالة العملية | | العمر | الحالة الزوجية | الجنس |
|------------|----------------|------------|------------------|-------------------------|----------------|---|------------------------------|------------------------------|----------------------|-----------|----------------|-----------|
| | | | | غير مبيّن Not Stated | أخرى Others | يعمل لدى الأسرة دون أجر Unpaid Family Member | مستخدم بأجر Wage Employee | يعمل لحسابه Self Employed | صاحب عمل Employer | | | |
| | Divorced | 12 - 14 | - | - | - | - | - | - | - | 14 - 12 | مطلق | |
| | | 15 - 19 | - | - | - | - | - | - | - | 19 - 15 | | |
| | | 20 - 24 | 9 | - | - | - | 8 | 1 | - | 24 - 20 | | |
| | | 25 - 44 | 21 | 1 | - | - | 19 | 1 | - | 44 - 25 | | |
| | | 45 - 64 | 4 | - | - | - | 4 | - | - | 64 - 45 | | |
| | | 65+ | - | - | - | - | - | - | - | +65 | | |
| | | Not Stated | - | - | - | - | - | - | - | - | | غير مبيّن |
| | Total | 34 | 1 | - | - | 31 | 2 | - | - | المجموع | | |
| | Widowed | 12 - 14 | - | - | - | - | - | - | - | - | 14 - 12 | أرمل |
| | | 15 - 19 | - | - | - | - | - | - | - | - | 19 - 15 | |
| | | 20 - 24 | 1 | - | - | - | 1 | - | - | 24 - 20 | | |
| | | 25 - 44 | 4 | - | - | - | 4 | - | - | 44 - 25 | | |
| | | 45 - 64 | 7 | - | - | - | 7 | - | - | 64 - 45 | | |
| | | 65+ | 12 | - | - | - | 7 | 5 | - | +65 | | |
| | | Not Stated | - | - | - | - | - | - | - | - | غير مبيّن | |
| | Total | 24 | - | - | - | 19 | 5 | - | - | المجموع | | |
| | Not Stated | 12 - 14 | - | - | - | - | - | - | - | - | 14 - 12 | غير مبيّن |
| | | 15 - 19 | - | - | - | - | - | - | - | - | 19 - 15 | |
| | | 20 - 24 | 3 | - | - | - | 3 | - | - | 24 - 20 | | |
| | | 25 - 44 | - | - | - | - | - | - | - | 44 - 25 | | |
| | | 45 - 64 | - | - | - | - | - | - | - | 64 - 45 | | |
| 65+ | | - | - | - | - | - | - | - | +65 | | | |
| Not Stated | | - | - | - | - | - | - | - | - | غير مبيّن | | |
| Total | 3 | - | - | - | 3 | - | - | - | المجموع | | | |

جدول (40 تابع): السكان الفلسطينيون 10 سنوات فأكثر المشتغلون والمتعطلون الذين سبق لهم العمل حسب الجنس والحالة الزوجية وفئات العمر بالسنوات والحالة العملية ونوع التجمع

Table (40 Cont.): Employed and Unemployed Ever Worked Palestinian Population 10 Years and Over by Sex, Marital Status, Age Groups in Years, Employment Status and Type of Locality
(مخيمات, Camps)

| Sex | Marital Status | Age | المجموع Total | Employment Status | | | | | الحالة العملية | | العمر | الحالة الزوجية | الجنس |
|------------|---------------------------|------------|------------------|-------------------------|----------------|---|------------------------------|------------------------------|----------------------|-----------|-------------------|----------------|-------|
| | | | | غير مبيّن Not Stated | أخرى Others | يعمل لدى الأسرة دون أجر Unpaid Family Member | مستخدم بأجر Wage Employee | يعمل لحسابه Self Employed | صاحب عمل Employer | | | | |
| Female | Total | 12 - 14 | 44 | 2 | - | 5 | 36 | 1 | - | 14 - 12 | المجموع | | |
| | | 15 - 19 | 629 | 13 | 4 | 32 | 545 | 33 | 2 | 19 - 15 | | | |
| | | 20 - 24 | 1674 | 14 | 1 | 27 | 1487 | 125 | 20 | 24 - 20 | | | |
| | | 25 - 44 | 5927 | 26 | 3 | 18 | 5141 | 577 | 162 | 44 - 25 | | | |
| | | 45 - 64 | 1302 | 13 | 1 | 1 | 1073 | 178 | 36 | 64 - 45 | | | |
| | | 65+ | 169 | 5 | - | - | 103 | 57 | 4 | +65 | | | |
| | | Not Stated | 1 | - | - | - | 1 | - | - | غير مبيّن | | | |
| | Less than Age of Marriage | 10 - 11 | 3 | 1 | - | 2 | - | - | - | 11 - 10 | دون سن الزواج | إناث | |
| | | Total | 9749 | 74 | 9 | 85 | 8386 | 971 | 224 | المجموع | | | |
| | Never Married | 12 - 14 | - | - | - | - | - | - | - | 14 - 12 | لم يتزوج أبداً | | |
| | | 15 - 19 | 6 | - | - | - | 6 | - | - | 19 - 15 | | | |
| | | 20 - 24 | 59 | 1 | - | - | 54 | 3 | 1 | 24 - 20 | | | |
| | | 25 - 44 | 137 | 2 | 2 | - | 126 | 6 | 1 | 44 - 25 | | | |
| | | 45 - 64 | 12 | - | - | - | 11 | 1 | - | 64 - 45 | | | |
| | | 65+ | - | - | - | - | - | - | - | +65 | | | |
| | | Not Stated | - | - | - | - | - | - | - | غير مبيّن | | | |
| | Legally Married | Total | 214 | 3 | 2 | - | 197 | 10 | 2 | المجموع | | | |
| | | 12 - 14 | - | - | - | - | - | - | - | 14 - 12 | عقد قرآن لأول مرة | | |
| | | 15 - 19 | - | - | - | - | - | - | - | 19 - 15 | | | |
| | | 20 - 24 | 4 | - | - | - | 4 | - | - | 24 - 20 | | | |
| | | 25 - 44 | 2 | - | - | - | 2 | - | - | 44 - 25 | | | |
| 45 - 64 | | 1 | - | - | - | 1 | - | - | 64 - 45 | | | | |
| 65+ | | - | - | - | - | - | - | - | +65 | | | | |
| Not Stated | - | - | - | - | - | - | - | غير مبيّن | | | | | |
| Total | 7 | - | - | - | 7 | - | - | المجموع | | | | | |

جدول (40 تابع): السكان الفلسطينيون 10 سنوات فأكثر المشتغلون والمتعطلون الذين سبق لهم العمل حسب الجنس والحالة الزوجية وفئات العمر بالسنوات والحالة العملية ونوع التجمع

Table (40 Cont.): Employed and Unemployed Ever Worked Palestinian Population 10 Years and Over by Sex, Marital Status, Age Groups in Years, Employment Status and Type of Locality

(مخيمات، Camps)

| Sex | Marital Status | Age | المجموع Total | Employment Status | | | | الحالة العملية | | | العمر | الحالة الزوجية | الجنس |
|------------|----------------|------------|------------------|------------------------|----------------|---|------------------------------|------------------------------|----------------------|----------|----------|----------------|-------|
| | | | | غير مبين Not Stated | أخرى Others | يعمل لدى الأسرة دون أجر Unpaid Family Member | مستخدم بأجر Wage Employee | يعمل لحسابه Self Employed | صاحب عمل Employer | | | | |
| | Married | 12 - 14 | - | - | - | - | - | - | - | - | 14 - 12 | متزوج | |
| | | 15 - 19 | - | - | - | - | - | - | - | - | 19 - 15 | | |
| | | 20 - 24 | 33 | - | - | - | 30 | 2 | 1 | 24 - 20 | | | |
| | | 25 - 44 | 340 | 1 | 1 | 1 | 331 | 5 | 1 | 44 - 25 | | | |
| | | 45 - 64 | 56 | 2 | - | 2 | 47 | 4 | 1 | 64 - 45 | | | |
| | | 65+ | 2 | - | - | - | - | 2 | - | +65 | | | |
| | | Not Stated | - | - | - | - | - | - | - | - | غير مبين | | |
| | Total | 431 | 3 | 1 | 3 | 408 | 13 | 3 | المجموع | | | | |
| | Divorced | 12 - 14 | - | - | - | - | - | - | - | - | 14 - 12 | مطلق | |
| | | 15 - 19 | - | - | - | - | - | - | - | - | 19 - 15 | | |
| | | 20 - 24 | - | - | - | - | - | - | - | - | 24 - 20 | | |
| | | 25 - 44 | 22 | - | 1 | - | 19 | 2 | - | 44 - 25 | | | |
| | | 45 - 64 | 4 | - | - | - | 2 | 1 | 1 | 64 - 45 | | | |
| | | 65+ | - | - | - | - | - | - | - | - | +65 | | |
| | | Not Stated | - | - | - | - | - | - | - | - | غير مبين | | |
| | Total | 26 | - | 1 | - | 21 | 3 | 1 | المجموع | | | | |
| | Widowed | 12 - 14 | - | - | - | - | - | - | - | - | 14 - 12 | أرمل | |
| | | 15 - 19 | - | - | - | - | - | - | - | - | 19 - 15 | | |
| | | 20 - 24 | - | - | - | - | - | - | - | - | 24 - 20 | | |
| | | 25 - 44 | 9 | - | - | - | 8 | 1 | - | 44 - 25 | | | |
| | | 45 - 64 | 16 | 1 | - | - | 11 | 3 | 1 | 64 - 45 | | | |
| 65+ | | 5 | - | - | - | 3 | 2 | - | +65 | | | | |
| Not Stated | | - | - | - | - | - | - | - | - | غير مبين | | | |
| Total | 30 | 1 | - | - | 22 | 6 | 1 | المجموع | | | | | |

جدول (40 تابع): السكان الفلسطينيون 10 سنوات فأكثر المشتغلون والمتعطلون الذين سبق لهم العمل حسب الجنس والحالة الزوجية وفئات العمر بالسنوات والحالة العملية ونوع التجمع

Table (40 Cont.): Employed and Unemployed Ever Worked Palestinian Population 10 Years and Over by Sex, Marital Status, Age Groups in Years, Employment Status and Type of Locality

(مخيمات، Camps)

| Sex | Marital Status | Age | المجموع Total | Employment Status | | | | | الحالة العملية | | | | | | |
|---------------|---------------------------|------------|------------------|------------------------|----------------|---|------------------------------|------------------------------|----------------------|----------|----------------|----------------|--|---------|---------|
| | | | | غير مبين Not Stated | أخرى Others | يعمل لدى الأسرة دون أجر Unpaid Family Member | مستخدم بأجر Wage Employee | يعمل لحسابه Self Employed | صاحب عمل Employer | العمر | الحالة الزوجية | الجنس | | | |
| Both Sexes | Not Stated | 12 - 14 | - | - | - | - | - | - | - | - | 14 - 12 | غير مبين | | | |
| | | 15 - 19 | - | - | - | - | - | - | - | - | 19 - 15 | | | | |
| | | 20 - 24 | - | - | - | - | - | - | - | - | 24 - 20 | | | | |
| | | 25 - 44 | 1 | - | - | - | 1 | - | - | - | 44 - 25 | | | | |
| | | 45 - 64 | - | - | - | - | - | - | - | - | 64 - 45 | | | | |
| | | 65+ | - | - | - | - | - | - | - | - | +65 | | | | |
| | | Not Stated | - | - | - | - | - | - | - | - | غير مبين | | | | |
| | | Total | 1 | - | - | - | 1 | - | - | - | المجموع | | | | |
| | | Total | 12 - 14 | - | - | - | - | - | - | - | - | | | 14 - 12 | المجموع |
| | | | 15 - 19 | 6 | - | - | - | 6 | - | - | - | | | 19 - 15 | |
| | 20 - 24 | | 96 | 1 | - | - | 88 | 5 | 2 | 24 - 20 | | | | | |
| | 25 - 44 | | 511 | 3 | 4 | 1 | 487 | 14 | 2 | 44 - 25 | | | | | |
| | 45 - 64 | | 89 | 3 | - | 2 | 72 | 9 | 3 | 64 - 45 | | | | | |
| | 65+ | | 7 | - | - | - | 3 | 4 | - | +65 | | | | | |
| | Not Stated | | - | - | - | - | - | - | - | - | غير مبين | | | | |
| | Less than Age of Marriage | 10 - 11 | - | - | - | - | - | - | - | - | 11 - 10 | دون سن الزواج | | | |
| | | Total | 709 | 7 | 4 | 3 | 656 | 32 | 7 | المجموع | | | | | |
| | Never Married | 12 - 14 | 44 | 2 | - | 5 | 36 | 1 | - | - | 14 - 12 | لم يتزوج أبداً | | | |
| | | 15 - 19 | 551 | 11 | 4 | 28 | 477 | 29 | 2 | - | 19 - 15 | | | | |
| | | 20 - 24 | 698 | 8 | 1 | 13 | 628 | 42 | 6 | - | 24 - 20 | | | | |
| | | 25 - 44 | 342 | 6 | 3 | 1 | 305 | 23 | 4 | - | 44 - 25 | | | | |
| | | 45 - 64 | 15 | - | - | - | 14 | 1 | - | - | 64 - 45 | | | | |
| | | 65+ | - | - | - | - | - | - | - | - | +65 | | | | |
| Not Stated | | 1 | - | - | - | 1 | - | - | - | غير مبين | | | | | |
| Total | | 1651 | 27 | 8 | 47 | 1461 | 96 | 12 | - | المجموع | | | | | |

جدول (40 تابع): السكان الفلسطينيون 10 سنوات فأكثر المشتغلون والمتعطلون الذين سبق لهم العمل حسب الجنس والحالة الزوجية وفئات العمر بالسنوات والحالة العملية ونوع التجمع

Table (40 Cont.): Employed and Unemployed Ever Worked Palestinian Population 10 Years and Over by Sex, Marital Status, Age Groups in Years, Employment Status and Type of Locality

(مخيمات، Camps)

| Sex | Marital Status | Age | المجموع Total | الحالة العملية | | | | | العمر | الحالة الزوجية | الجنس |
|------------|-----------------|------------|------------------|-------------------------|----------------|---|------------------------------|------------------------------|-----------|----------------|-------------------|
| | | | | غير مبيّن Not Stated | أخرى Others | يعمل لدى الأسرة دون أجر Unpaid Family Member | مستخدم بأجر Wage Employee | يعمل لحسابه Self Employed | | | |
| | Legally Married | 12 - 14 | - | - | - | - | - | - | - | 14 - 12 | عقد قرآن لأول مرة |
| | | 15 - 19 | 15 | - | - | 1 | 14 | - | - | 19 - 15 | |
| | | 20 - 24 | 83 | 2 | - | - | 76 | 4 | 1 | 24 - 20 | |
| | | 25 - 44 | 28 | - | - | 1 | 24 | 2 | 1 | 44 - 25 | |
| | | 45 - 64 | 1 | - | - | - | 1 | - | - | 64 - 45 | |
| | | 65+ | - | - | - | - | - | - | - | +65 | |
| | | Not Stated | - | - | - | - | - | - | - | - | |
| | Married | Total | 127 | 2 | - | 2 | 115 | 6 | 2 | المجموع | |
| | | 12 - 14 | - | - | - | - | - | - | - | 14 - 12 | متزوج |
| | | 15 - 19 | 69 | 2 | - | 3 | 60 | 4 | - | 19 - 15 | |
| | | 20 - 24 | 976 | 5 | - | 14 | 859 | 83 | 15 | 24 - 20 | |
| | | 25 - 44 | 6011 | 22 | 3 | 17 | 5248 | 562 | 159 | 44 - 25 | |
| | | 45 - 64 | 1344 | 15 | 1 | 3 | 1106 | 182 | 37 | 64 - 45 | |
| | | 65+ | 159 | 5 | - | - | 96 | 54 | 4 | +65 | |
| | Divorced | Not Stated | - | - | - | - | - | - | - | - | |
| | | Total | 8559 | 49 | 4 | 37 | 7369 | 885 | 215 | المجموع | |
| | | 12 - 14 | - | - | - | - | - | - | - | 14 - 12 | مطلق |
| | | 15 - 19 | - | - | - | - | - | - | - | 19 - 15 | |
| | | 20 - 24 | 9 | - | - | - | 8 | 1 | - | 24 - 20 | |
| | | 25 - 44 | 43 | 1 | 1 | - | 38 | 3 | - | 44 - 25 | |
| | | 45 - 64 | 8 | - | - | - | 6 | 1 | 1 | 64 - 45 | |
| 65+ | - | - | - | - | - | - | - | +65 | | | |
| Not Stated | - | - | - | - | - | - | - | - | غير مبيّن | | |
| Total | 60 | 1 | 1 | - | 52 | 5 | 1 | المجموع | | | |

جدول (40 تابع): السكان الفلسطينيون 10 سنوات فأكثر المشتغلون والمتعطلون الذين سبق لهم العمل حسب الجنس والحالة الزوجية وفئات العمر بالسنوات والحالة العملية ونوع التجمع

Table (40 Cont.): Employed and Unemployed Ever Worked Palestinian Population 10 Years and Over by Sex, Marital Status, Age Groups in Years, Employment Status and Type of Locality

(مخيمات، Camps)

| Sex | Marital Status | Age | المجموع Total | Employment Status | | | | الحالة العملية | | | العمر | الحالة الزوجية | الجنس |
|-----|---------------------------|------------|------------------|-------------------------|----------------|---|------------------------------|------------------------------|----------------------|-----|-----------|----------------|-------|
| | | | | غير مبيّن Not Stated | أخرى Others | يعمل لدى الأسرة دون أجر Unpaid Family Member | مستخدم بأجر Wage Employee | يعمل لحسابه Self Employed | صاحب عمل Employer | | | | |
| | Widowed | 12 - 14 | - | - | - | - | - | - | - | - | 14 - 12 | أرمل | |
| | | 15 - 19 | - | - | - | - | - | - | - | - | 19 - 15 | | |
| | | 20 - 24 | 1 | - | - | - | 1 | - | - | - | 24 - 20 | | |
| | | 25 - 44 | 13 | - | - | - | 12 | 1 | - | - | 44 - 25 | | |
| | | 45 - 64 | 23 | 1 | - | - | 18 | 3 | 1 | 1 | 64 - 45 | | |
| | | 65+ | 17 | - | - | - | 10 | 7 | - | - | +65 | | |
| | | Not Stated | - | - | - | - | - | - | - | - | غير مبيّن | | |
| | | Total | 54 | 1 | - | - | 41 | 11 | 1 | 1 | المجموع | | |
| | Not Stated | 12 - 14 | - | - | - | - | - | - | - | - | 14 - 12 | غير مبيّن | |
| | | 15 - 19 | - | - | - | - | - | - | - | - | 19 - 15 | | |
| | | 20 - 24 | 3 | - | - | - | 3 | - | - | - | 24 - 20 | | |
| | | 25 - 44 | 1 | - | - | - | 1 | - | - | - | 44 - 25 | | |
| | | 45 - 64 | - | - | - | - | - | - | - | - | 64 - 45 | | |
| | | 65+ | - | - | - | - | - | - | - | - | +65 | | |
| | | Not Stated | - | - | - | - | - | - | - | - | غير مبيّن | | |
| | | Total | 4 | - | - | - | 4 | - | - | - | المجموع | | |
| | Total | 12 - 14 | 44 | 2 | - | 5 | 36 | 1 | - | - | 14 - 12 | المجموع | |
| | | 15 - 19 | 635 | 13 | 4 | 32 | 551 | 33 | 2 | 2 | 19 - 15 | | |
| | | 20 - 24 | 1770 | 15 | 1 | 27 | 1575 | 130 | 22 | 22 | 24 - 20 | | |
| | | 25 - 44 | 6438 | 29 | 7 | 19 | 5628 | 591 | 164 | 164 | 44 - 25 | | |
| | | 45 - 64 | 1391 | 16 | 1 | 3 | 1145 | 187 | 39 | 39 | 64 - 45 | | |
| | | 65+ | 176 | 5 | - | - | 106 | 61 | 4 | 4 | +65 | | |
| | | Not Stated | 1 | - | - | - | 1 | - | - | - | غير مبيّن | | |
| | Less than Age of Marriage | 10 - 11 | 3 | 1 | - | 2 | - | - | - | - | 11 - 10 | دون سن الزواج | |
| | | Total | 10458 | 81 | 13 | 88 | 9042 | 1003 | 231 | 231 | المجموع | | |

جدول (40 تابع): السكان الفلسطينيون 10 سنوات فأكثر المشتغلون والمتعطلون الذين سبق لهم العمل حسب الجنس والحالة الزوجية وفئات العمر بالسنوات والحالة العملية ونوع التجمع

Table (40 Cont.): Employed and Unemployed Ever Worked Palestinian Population 10 Years and Over by Sex, Marital Status, Age Groups in Years, Employment Status and Type of Locality

(المجموع، Total)

| Sex | Marital Status | Age | المجموع Total | الحالة العملية | | | | | العمر | الحالة الزوجية | الجنس | |
|------------|-----------------|------------|------------------|-------------------------|----------------|---|------------------------------|------------------------------|-----------|----------------|-------------------|----------------------|
| | | | | غير مبيّن Not Stated | أخرى Others | يعمل لدى الأسرة دون أجر Unpaid Family Member | مستخدم بأجر Wage Employee | يعمل لحسابه Self Employed | | | | صاحب عمل Employer |
| Male | Never Married | 12 - 14 | 157 | 7 | 5 | 32 | 104 | 9 | - | 14 - 12 | لم يتزوج أبداً | ذكور |
| | | 15 - 19 | 1702 | 48 | 21 | 160 | 1362 | 100 | 11 | 19 - 15 | | |
| | | 20 - 24 | 1667 | 26 | 2 | 68 | 1435 | 117 | 19 | 24 - 20 | | |
| | | 25 - 44 | 437 | 7 | 1 | 9 | 385 | 28 | 7 | 44 - 25 | | |
| | | 45 - 64 | 3 | - | - | - | 3 | - | - | 64 - 45 | | |
| | | 65+ | - | - | - | - | - | - | - | +65 | | |
| | | Not Stated | 3 | - | - | - | 3 | - | - | غير مبيّن | | |
| | Total | 3969 | 88 | 29 | 269 | 3292 | 254 | 37 | المجموع | | | |
| | Legally Married | 12 - 14 | - | - | - | - | - | - | - | 14 - 12 | عقد قرآن لأول مرة | |
| | | 15 - 19 | 71 | - | 1 | 6 | 60 | 4 | - | 19 - 15 | | |
| | | 20 - 24 | 201 | 4 | - | 10 | 173 | 11 | 3 | 24 - 20 | | |
| | | 25 - 44 | 74 | 1 | - | 2 | 65 | 4 | 2 | 44 - 25 | | |
| | | 45 - 64 | - | - | - | - | - | - | - | 64 - 45 | | |
| | | 65+ | - | - | - | - | - | - | - | +65 | | |
| | | Not Stated | - | - | - | - | - | - | - | غير مبيّن | | |
| | Total | 346 | 5 | 1 | 18 | 298 | 19 | 5 | المجموع | | | |
| | Married | 12 - 14 | - | - | - | - | - | - | - | 14 - 12 | متزوج | |
| | | 15 - 19 | 313 | 6 | - | 22 | 257 | 25 | 3 | 19 - 15 | | |
| | | 20 - 24 | 3210 | 22 | - | 106 | 2687 | 341 | 54 | 24 - 20 | | |
| | | 25 - 44 | 16218 | 73 | 2 | 87 | 13842 | 1674 | 540 | 44 - 25 | | |
| | | 45 - 64 | 4476 | 34 | 2 | 8 | 3508 | 719 | 205 | 64 - 45 | | |
| 65+ | | 571 | 12 | - | 6 | 271 | 244 | 38 | +65 | | | |
| Not Stated | | 3 | - | - | - | 3 | - | - | غير مبيّن | | | |
| Total | 24791 | 147 | 4 | 229 | 20568 | 3003 | 840 | المجموع | | | | |

جدول (40 تابع): السكان الفلسطينيون 10 سنوات فأكثر المشتغلون والمتعطلون الذين سبق لهم العمل حسب الجنس والحالة الزوجية وفئات العمر بالسنوات والحالة العملية ونوع التجمع

Table (40 Cont.): Employed and Unemployed Ever Worked Palestinian Population 10 Years and Over by Sex, Marital Status, Age Groups in Years, Employment Status and Type of Locality

(المجموع، Total)

| Sex | Marital Status | Age | المجموع Total | الحالة العملية | | | | | العمر | الحالة الزوجية | الجنس | |
|-----|----------------|------------|------------------|-------------------------|----------------|---|------------------------------|------------------------------|---------|----------------|-----------|----------------------|
| | | | | غير مبيّن Not Stated | أخرى Others | يعمل لدى الأسرة دون أجر Unpaid Family Member | مستخدم بأجر Wage Employee | يعمل لحسابه Self Employed | | | | صاحب عمل Employer |
| | Divorced | 12 - 14 | - | - | - | - | - | - | - | 14 - 12 | مطلق | |
| | | 15 - 19 | 4 | - | - | - | 4 | - | - | 19 - 15 | | |
| | | 20 - 24 | 17 | - | - | - | 16 | 1 | - | 24 - 20 | | |
| | | 25 - 44 | 55 | 1 | - | 1 | 51 | 2 | - | 44 - 25 | | |
| | | 45 - 64 | 9 | - | - | - | 8 | - | 1 | 64 - 45 | | |
| | | 65+ | - | - | - | - | - | - | - | +65 | | |
| | | Not Stated | - | - | - | - | - | - | - | - | | غير مبيّن |
| | Total | 85 | 1 | - | 1 | 79 | 3 | 1 | المجموع | | | |
| | Widowed | 12 - 14 | - | - | - | - | - | - | - | 14 - 12 | أرمل | |
| | | 15 - 19 | - | - | - | - | - | - | - | 19 - 15 | | |
| | | 20 - 24 | 1 | - | - | - | 1 | - | - | 24 - 20 | | |
| | | 25 - 44 | 9 | - | - | - | 9 | - | - | 44 - 25 | | |
| | | 45 - 64 | 14 | - | - | - | 11 | 2 | 1 | 64 - 45 | | |
| | | 65+ | 33 | 1 | - | - | 13 | 18 | 1 | +65 | | |
| | | Not Stated | - | - | - | - | - | - | - | - | | غير مبيّن |
| | Total | 57 | 1 | - | - | 34 | 20 | 2 | المجموع | | | |
| | Not Stated | 12 - 14 | - | - | - | - | - | - | - | 14 - 12 | غير مبيّن | |
| | | 15 - 19 | 2 | - | - | 1 | 1 | - | - | 19 - 15 | | |
| | | 20 - 24 | 6 | - | - | - | 6 | - | - | 24 - 20 | | |
| | | 25 - 44 | 1 | - | - | - | 1 | - | - | 44 - 25 | | |
| | | 45 - 64 | - | - | - | - | - | - | - | 64 - 45 | | |
| | | 65+ | - | - | - | - | - | - | - | +65 | | |
| | | Not Stated | - | - | - | - | - | - | - | - | | غير مبيّن |
| | Total | 9 | - | - | 1 | 8 | - | - | المجموع | | | |

جدول (40 تابع): السكان الفلسطينيون 10 سنوات فأكثر المشتغلون والمتعطلون الذين سبق لهم العمل حسب الجنس والحالة الزوجية وفئات العمر بالسنوات والحالة العملية ونوع التجمع

Table (40 Cont.): Employed and Unemployed Ever Worked Palestinian Population 10 Years and Over by Sex, Marital Status, Age Groups in Years, Employment Status and Type of Locality

(المجموع، Total)

| Sex | Marital Status | Age | المجموع Total | Employment Status | | | | | الحالة العملية | | العمر | الحالة الزوجية | الجنس |
|------------|---------------------------|---------------|------------------|-------------------------|----------------|---|------------------------------|------------------------------|----------------------|-----------|-------------------|----------------|-------|
| | | | | غير مبيّن Not Stated | أخرى Others | يعمل لدى الأسرة دون أجر Unpaid Family Member | مستخدم بأجر Wage Employee | يعمل لحسابه Self Employed | صاحب عمل Employer | | | | |
| Female | Total | 12 - 14 | 157 | 7 | 5 | 32 | 104 | 9 | - | 14 - 12 | المجموع | | |
| | | 15 - 19 | 2092 | 54 | 22 | 189 | 1684 | 129 | 14 | 19 - 15 | | | |
| | | 20 - 24 | 5102 | 52 | 2 | 184 | 4318 | 470 | 76 | 24 - 20 | | | |
| | | 25 - 44 | 16794 | 82 | 3 | 99 | 14353 | 1708 | 549 | 44 - 25 | | | |
| | | 45 - 64 | 4502 | 34 | 2 | 8 | 3530 | 721 | 207 | 64 - 45 | | | |
| | | 65+ | 604 | 13 | - | 6 | 284 | 262 | 39 | +65 | | | |
| | Less than Age of Marriage | Not Stated | 6 | - | - | - | 6 | - | - | - | غير مبيّن | | |
| | | 10 - 11 | 9 | 2 | - | 3 | 4 | - | - | 11 - 10 | دون سن الزواج | | |
| | | Total | 29266 | 244 | 34 | 521 | 24283 | 3299 | 885 | المجموع | | | |
| | | Never Married | 12 - 14 | 6 | - | - | 1 | 4 | 1 | - | 14 - 12 | لم يتزوج أبداً | إناث |
| | | | 15 - 19 | 32 | 1 | - | 3 | 26 | 2 | - | 19 - 15 | | |
| | | | 20 - 24 | 132 | 1 | 3 | 4 | 119 | 4 | 1 | 24 - 20 | | |
| | 25 - 44 | | 262 | 2 | 2 | 3 | 239 | 12 | 4 | 44 - 25 | | | |
| | 45 - 64 | | 40 | 1 | - | 2 | 31 | 4 | 2 | 64 - 45 | | | |
| | 65+ | - | - | - | - | - | - | - | - | +65 | | | |
| | Legally Married | Not Stated | - | - | - | - | - | - | - | - | غير مبيّن | | |
| | | Total | 472 | 5 | 5 | 13 | 419 | 23 | 7 | المجموع | | | |
| | | 12 - 14 | - | - | - | - | - | - | - | 14 - 12 | عقد قرآن لأول مرة | | |
| | | 15 - 19 | 3 | - | - | - | 3 | - | - | 19 - 15 | | | |
| | | 20 - 24 | 8 | - | - | - | 8 | - | - | 24 - 20 | | | |
| 25 - 44 | | 8 | - | - | - | 8 | - | - | 44 - 25 | | | | |
| 45 - 64 | | 1 | - | - | - | 1 | - | - | 64 - 45 | | | | |
| 65+ | | - | - | - | - | - | - | - | - | +65 | | | |
| Not Stated | | - | - | - | - | - | - | - | - | غير مبيّن | | | |
| Total | | 20 | - | - | - | 20 | - | - | - | المجموع | | | |

جدول (40 تابع): السكان الفلسطينيون 10 سنوات فأكثر المشتغلون والمتعطلون الذين سبق لهم العمل حسب الجنس والحالة الزوجية وفئات العمر بالسنوات والحالة العملية ونوع التجمع

Table (40 Cont.): Employed and Unemployed Ever Worked Palestinian Population 10 Years and Over by Sex, Marital Status, Age Groups in Years, Employment Status and Type of Locality

(المجموع، Total)

| Sex | Marital Status | Age | المجموع Total | Employment Status | | | | | الحالة العملية | | العمر | الحالة الزوجية | الجنس |
|-----|----------------|------------|------------------|-------------------------|----------------|---|------------------------------|------------------------------|----------------------|---------|---------|----------------|-----------|
| | | | | غير مبيّن Not Stated | أخرى Others | يعمل لدى الأسرة دون أجر Unpaid Family Member | مستخدم بأجر Wage Employee | يعمل لحسابه Self Employed | صاحب عمل Employer | | | | |
| | Married | 12 - 14 | - | - | - | - | - | - | - | - | 14 - 12 | متزوج | |
| | | 15 - 19 | 6 | - | - | 4 | 2 | - | - | - | 19 - 15 | | |
| | | 20 - 24 | 83 | - | - | 3 | 75 | 4 | 1 | 1 | 24 - 20 | | |
| | | 25 - 44 | 855 | 3 | 1 | 12 | 789 | 42 | 8 | 8 | 44 - 25 | | |
| | | 45 - 64 | 203 | 3 | - | 10 | 160 | 27 | 3 | 3 | 64 - 45 | | |
| | | 65+ | 7 | - | - | 1 | 1 | 3 | 2 | 2 | +65 | | |
| | | Not Stated | - | - | - | - | - | - | - | - | - | | غير مبيّن |
| | Total | 1154 | 6 | 1 | 30 | 1027 | 76 | 14 | 14 | المجموع | | | |
| | Divorced | 12 - 14 | - | - | - | - | - | - | - | - | 14 - 12 | مطلق | |
| | | 15 - 19 | 1 | - | - | - | 1 | - | - | - | 19 - 15 | | |
| | | 20 - 24 | 5 | - | - | - | 4 | 1 | - | - | 24 - 20 | | |
| | | 25 - 44 | 36 | 1 | 1 | - | 32 | 2 | - | - | 44 - 25 | | |
| | | 45 - 64 | 21 | - | - | 1 | 12 | 7 | 1 | 1 | 64 - 45 | | |
| | | 65+ | 3 | - | - | - | - | 2 | 1 | 1 | +65 | | |
| | | Not Stated | - | - | - | - | - | - | - | - | - | | غير مبيّن |
| | Total | 66 | 1 | 1 | 1 | 49 | 12 | 2 | 2 | المجموع | | | |
| | Widowed | 12 - 14 | - | - | - | - | - | - | - | - | 14 - 12 | أرمل | |
| | | 15 - 19 | - | - | - | - | - | - | - | - | 19 - 15 | | |
| | | 20 - 24 | - | - | - | - | - | - | - | - | 24 - 20 | | |
| | | 25 - 44 | 28 | - | - | - | 20 | 6 | 2 | 2 | 44 - 25 | | |
| | | 45 - 64 | 70 | 1 | - | 2 | 30 | 30 | 7 | 7 | 64 - 45 | | |
| | | 65+ | 28 | - | - | 2 | 4 | 20 | 2 | 2 | +65 | | |
| | | Not Stated | - | - | - | - | - | - | - | - | - | | غير مبيّن |
| | Total | 126 | 1 | - | 4 | 54 | 56 | 11 | 11 | المجموع | | | |

جدول (40 تابع): السكان الفلسطينيون 10 سنوات فأكثر المشتغلون والمتعطلون الذين سبق لهم العمل حسب الجنس والحالة الزوجية وفئات العمر بالسنوات والحالة العملية ونوع التجمع

Table (40 Cont.): Employed and Unemployed Ever Worked Palestinian Population 10 Years and Over by Sex, Marital Status, Age Groups in Years, Employment Status and Type of Locality

(المجموع، Total)

| Sex | Marital Status | Age | المجموع Total | الحالة العملية | | | | | العمر | الحالة الزوجية | الجنس | |
|---------------|---------------------------|------------|------------------|------------------------|----------------|---|------------------------------|------------------------------|-------------|----------------|----------------|----------------------|
| | | | | غير مبين Not Stated | أخرى Others | يعمل لدى الأسرة دون أجر Unpaid Family Member | مستخدم بأجر Wage Employee | يعمل لحسابه Self Employed | | | | صاحب عمل Employer |
| Both Sexes | Not Stated | 12 - 14 | - | - | - | - | - | - | - | 14 - 12 | غير مبين | |
| | | 15 - 19 | - | - | - | - | - | - | - | 19 - 15 | | |
| | | 20 - 24 | 4 | - | - | 4 | - | - | - | 24 - 20 | | |
| | | 25 - 44 | 2 | - | - | 2 | - | - | - | 44 - 25 | | |
| | | 45 - 64 | - | - | - | - | - | - | - | 64 - 45 | | |
| | | 65+ | - | - | - | - | - | - | - | +65 | | |
| | | Not Stated | - | - | - | - | - | - | - | غير مبين | | |
| | Total | 12 - 14 | 6 | - | - | 1 | 4 | 1 | - | 14 - 12 | المجموع | |
| | | 15 - 19 | 42 | 1 | - | 7 | 32 | 2 | - | 19 - 15 | | |
| | | 20 - 24 | 232 | 1 | 3 | 7 | 210 | 9 | 2 | 24 - 20 | | |
| | | 25 - 44 | 1191 | 6 | 4 | 15 | 1090 | 62 | 14 | 44 - 25 | | |
| | | 45 - 64 | 335 | 5 | - | 15 | 234 | 68 | 13 | 64 - 45 | | |
| | | 65+ | 38 | - | - | 3 | 5 | 25 | 5 | +65 | | |
| | | Not Stated | - | - | - | - | - | - | - | غير مبين | | |
| | Less than Age of Marriage | 10 - 11 | - | - | - | - | - | - | - | 11 - 10 | دون سن الزواج | |
| | | Total | 1844 | 13 | 7 | 48 | 1575 | 167 | 34 | المجموع | | |
| | Never Married | 12 - 14 | 163 | 7 | 5 | 33 | 108 | 10 | - | 14 - 12 | لم يتزوج أبداً | |
| | | 15 - 19 | 1734 | 49 | 21 | 163 | 1388 | 102 | 11 | 19 - 15 | | |
| | | 20 - 24 | 1799 | 27 | 5 | 72 | 1554 | 121 | 20 | 24 - 20 | | |
| | | 25 - 44 | 699 | 9 | 3 | 12 | 624 | 40 | 11 | 44 - 25 | | |
| 45 - 64 | | 43 | 1 | - | 2 | 34 | 4 | 2 | 64 - 45 | | | |
| 65+ | | - | - | - | - | - | - | - | +65 | | | |
| Not Stated | | 3 | - | - | - | 3 | - | - | غير مبين | | | |
| Total | 4441 | 93 | 34 | 282 | 3711 | 277 | 44 | المجموع | كلا الجنسين | | | |

جدول (40 تابع): السكان الفلسطينيون 10 سنوات فأكثر المشتغلون والمتعطلون الذين سبق لهم العمل حسب الجنس والحالة الزوجية وفئات العمر بالسنوات والحالة العملية ونوع التجمع

Table (40 Cont.): Employed and Unemployed Ever Worked Palestinian Population 10 Years and Over by Sex, Marital Status, Age Groups in Years, Employment Status and Type of Locality

(المجموع، Total)

| Sex | Marital Status | Age | المجموع Total | الحالة العملية | | | | | العمر | الحالة الزوجية | الجنس |
|------------|-----------------|------------|------------------|------------------------|----------------|---|------------------------------|------------------------------|---------|----------------|-------------------|
| | | | | غير مبين Not Stated | أخرى Others | يعمل لدى الأسرة دون أجر Unpaid Family Member | مستخدم بأجر Wage Employee | يعمل لحسابه Self Employed | | | |
| | Legally Married | 12 - 14 | - | - | - | - | - | - | - | 14 - 12 | عقد قرآن لأول مرة |
| | | 15 - 19 | 74 | - | 1 | 6 | 63 | 4 | - | 19 - 15 | |
| | | 20 - 24 | 209 | 4 | - | 10 | 181 | 11 | 3 | 24 - 20 | |
| | | 25 - 44 | 82 | 1 | - | 2 | 73 | 4 | 2 | 44 - 25 | |
| | | 45 - 64 | 1 | - | - | - | 1 | - | - | 64 - 45 | |
| | | 65+ | - | - | - | - | - | - | - | +65 | |
| | | Not Stated | - | - | - | - | - | - | - | - | |
| | Total | 366 | 5 | 1 | 18 | 318 | 19 | 5 | المجموع | | |
| | Married | 12 - 14 | - | - | - | - | - | - | - | 14 - 12 | متزوج |
| | | 15 - 19 | 319 | 6 | - | 26 | 259 | 25 | 3 | 19 - 15 | |
| | | 20 - 24 | 3293 | 22 | - | 109 | 2762 | 345 | 55 | 24 - 20 | |
| | | 25 - 44 | 17073 | 76 | 3 | 99 | 14631 | 1716 | 548 | 44 - 25 | |
| | | 45 - 64 | 4679 | 37 | 2 | 18 | 3668 | 746 | 208 | 64 - 45 | |
| | | 65+ | 578 | 12 | - | 7 | 272 | 247 | 40 | +65 | |
| | | Not Stated | 3 | - | - | - | 3 | - | - | - | |
| | Total | 25945 | 153 | 5 | 259 | 21595 | 3079 | 854 | المجموع | | |
| | Divorced | 12 - 14 | - | - | - | - | - | - | - | 14 - 12 | مطلق |
| | | 15 - 19 | 5 | - | - | - | 5 | - | - | 19 - 15 | |
| | | 20 - 24 | 22 | - | - | - | 20 | 2 | - | 24 - 20 | |
| | | 25 - 44 | 91 | 2 | 1 | 1 | 83 | 4 | - | 44 - 25 | |
| | | 45 - 64 | 30 | - | - | 1 | 20 | 7 | 2 | 64 - 45 | |
| 65+ | | 3 | - | - | - | - | 2 | 1 | +65 | | |
| Not Stated | | - | - | - | - | - | - | - | - | غير مبين | |
| Total | 151 | 2 | 1 | 2 | 128 | 15 | 3 | المجموع | | | |

جدول (40 تابع): السكان الفلسطينيون 10 سنوات فأكثر المشتغلون والمتعطلون الذين سبق لهم العمل حسب الجنس والحالة الزوجية وفئات العمر بالسنوات والحالة العملية ونوع التجمع

Table (40 Cont.): Employed and Unemployed Ever Worked Palestinian Population 10 Years and Over by Sex, Marital Status, Age Groups in Years, Employment Status and Type of Locality

(المجموع، Total)

| Sex | Marital Status | Age | المجموع Total | الحالة العملية | | | | | العمر | الحالة الزوجية | الجنس | |
|-----|---------------------------|------------|------------------|------------------------|----------------|---|------------------------------|------------------------------|-------|----------------|---------------|----------------------|
| | | | | غير مبين Not Stated | أخرى Others | يعمل لدى الأسرة دون أجر Unpaid Family Member | مستخدم بأجر Wage Employee | يعمل لحسابه Self Employed | | | | صاحب عمل Employer |
| | Widowed | 12 - 14 | - | - | - | - | - | - | - | 14 - 12 | أرمل | |
| | | 15 - 19 | - | - | - | - | - | - | - | 19 - 15 | | |
| | | 20 - 24 | 1 | - | - | - | 1 | - | - | 24 - 20 | | |
| | | 25 - 44 | 37 | - | - | - | 29 | 6 | 2 | 44 - 25 | | |
| | | 45 - 64 | 84 | 1 | - | 2 | 41 | 32 | 8 | 64 - 45 | | |
| | | 65+ | 61 | 1 | - | 2 | 17 | 38 | 3 | +65 | | |
| | | Not Stated | - | - | - | - | - | - | - | غير مبين | | |
| | | Total | 183 | 2 | - | 4 | 88 | 76 | 13 | المجموع | | |
| | Not Stated | 12 - 14 | - | - | - | - | - | - | - | 14 - 12 | غير مبين | |
| | | 15 - 19 | 2 | - | - | 1 | 1 | - | - | 19 - 15 | | |
| | | 20 - 24 | 10 | - | - | - | 10 | - | - | 24 - 20 | | |
| | | 25 - 44 | 3 | - | - | - | 3 | - | - | 44 - 25 | | |
| | | 45 - 64 | - | - | - | - | - | - | - | 64 - 45 | | |
| | | 65+ | - | - | - | - | - | - | - | +65 | | |
| | | Not Stated | - | - | - | - | - | - | - | غير مبين | | |
| | | Total | 15 | - | - | 1 | 14 | - | - | المجموع | | |
| | Total | 12 - 14 | 163 | 7 | 5 | 33 | 108 | 10 | - | 14 - 12 | المجموع | |
| | | 15 - 19 | 2134 | 55 | 22 | 196 | 1716 | 131 | 14 | 19 - 15 | | |
| | | 20 - 24 | 5334 | 53 | 5 | 191 | 4528 | 479 | 78 | 24 - 20 | | |
| | | 25 - 44 | 17985 | 88 | 7 | 114 | 15443 | 1770 | 563 | 44 - 25 | | |
| | | 45 - 64 | 4837 | 39 | 2 | 23 | 3764 | 789 | 220 | 64 - 45 | | |
| | | 65+ | 642 | 13 | - | 9 | 289 | 287 | 44 | +65 | | |
| | | Not Stated | 6 | - | - | - | 6 | - | - | غير مبين | | |
| | Less than Age of Marriage | 10 - 11 | 9 | 2 | - | 3 | 4 | - | - | 11 - 10 | دون سن الزواج | |
| | | Total | 31110 | 257 | 41 | 569 | 25858 | 3466 | 919 | المجموع | | |

جدول 41: السكان الفلسطينيين 10 سنوات فأكثر المشتغلون والمتعطلون الذين سبق لهم العمل حسب الجنس وفئات العمر بالسنوات والحالة العملية ونوع التجمع

Table 41: Employed and Unemployed Ever Worked Palestinian Population 10 Years and Over by Sex, Age Groups in Years, Employment Status and Type of Locality (حضر, Urban)

| Age and Sex | المجموع Total | Employment Status | | | | | الحالة العملية | | العمر والجنس |
|-------------------|------------------|------------------------|----------------|---|------------------------------|------------------------------|----------------------|------------|--------------------|
| | | غير مبين Not Stated | أخرى Others | يعمل لدى الأسرة دون أجر Unpaid Family Member | مستخدم بأجر Wage Employee | يعمل لحسابه Self Employed | صاحب عمل Employer | | |
| Male | | | | | | | | | ذكور |
| 10 - 14 | 115 | 6 | 5 | 26 | 70 | 8 | - | - | 14 - 10 |
| 15 - 19 | 1382 | 39 | 17 | 145 | 1079 | 90 | 12 | 12 | 19 - 15 |
| 20 - 24 | 3242 | 37 | 1 | 152 | 2666 | 331 | 55 | 55 | 24 - 20 |
| 25 - 44 | 10229 | 54 | - | 80 | 8636 | 1073 | 386 | 386 | 44 - 25 |
| 45 - 64 | 3020 | 20 | 1 | 7 | 2305 | 523 | 164 | 164 | 64 - 45 |
| 65+ | 416 | 8 | - | 6 | 173 | 195 | 34 | 34 | +65 |
| Not Stated | 5 | - | - | - | 5 | - | - | - | غير مبين |
| Total | 18409 | 164 | 24 | 416 | 14934 | 2220 | 651 | 651 | المجموع |
| Female | | | | | | | | | إناث |
| 10 - 14 | 6 | - | - | 1 | 4 | 1 | - | - | 14 - 10 |
| 15 - 19 | 34 | 1 | - | 7 | 24 | 2 | - | - | 19 - 15 |
| 20 - 24 | 134 | - | 3 | 6 | 121 | 4 | - | - | 24 - 20 |
| 25 - 44 | 648 | 3 | - | 13 | 577 | 43 | 12 | 12 | 44 - 25 |
| 45 - 64 | 225 | 2 | - | 11 | 151 | 51 | 10 | 10 | 64 - 45 |
| 65+ | 29 | - | - | 3 | 2 | 19 | 5 | 5 | +65 |
| Not Stated | - | - | - | - | - | - | - | - | غير مبين |
| Total | 1076 | 6 | 3 | 41 | 879 | 120 | 27 | 27 | المجموع |
| Both Sexes | | | | | | | | | كلا الجنسين |
| 10 - 14 | 121 | 6 | 5 | 27 | 74 | 9 | - | - | 14 - 10 |
| 15 - 19 | 1416 | 40 | 17 | 152 | 1103 | 92 | 12 | 12 | 19 - 15 |
| 20 - 24 | 3376 | 37 | 4 | 158 | 2787 | 335 | 55 | 55 | 24 - 20 |
| 25 - 44 | 10877 | 57 | - | 93 | 9213 | 1116 | 398 | 398 | 44 - 25 |
| 45 - 64 | 3245 | 22 | 1 | 18 | 2456 | 574 | 174 | 174 | 64 - 45 |
| 65+ | 445 | 8 | - | 9 | 175 | 214 | 39 | 39 | +65 |
| Not Stated | 5 | - | - | - | 5 | - | - | - | غير مبين |
| Total | 19485 | 170 | 27 | 457 | 15813 | 2340 | 678 | 678 | المجموع |

جدول (41 تابع): السكان الفلسطينيين 10 سنوات فأكثر المشتغلون والمتعطلون الذين سبق لهم العمل حسب الجنس وفئات العمر بالسنوات والحالة العملية ونوع التجمع
 Table (41 Cont.): Employed and Unemployed Ever Worked Palestinian Population 10 Years and Over by Sex, Age Groups in Years,
 Employment Status and Type of Locality
 (ريف, Rural)

| العمر والجنس Age and Sex | المجموع Total | الحالة العملية | | | | | العمر والجنس | |
|-----------------------------|------------------|------------------------|----------------|---|------------------------------|------------------------------|----------------------|--------------------|
| | | Employment Status | | | | | | |
| | | غير مبين Not Stated | أخرى Others | يعمل لدى الأسرة دون أجر Unpaid Family Member | مستخدم بأجر Wage Employee | يعمل لحسابه Self Employed | صاحب عمل Employer | |
| Male | | | | | | | | ذكور |
| 10 - 14 | 4 | - | - | 2 | 2 | - | - | 14 - 10 |
| 15 - 19 | 81 | 2 | 1 | 12 | 60 | 6 | - | 19 - 15 |
| 20 - 24 | 186 | 1 | - | 5 | 165 | 14 | 1 | 24 - 20 |
| 25 - 44 | 638 | 2 | - | 1 | 576 | 58 | 1 | 44 - 25 |
| 45 - 64 | 180 | 1 | - | - | 152 | 20 | 7 | 64 - 45 |
| 65+ | 19 | - | - | - | 8 | 10 | 1 | +65 |
| Not Stated | - | - | - | - | - | - | - | غير مبين |
| Total | 1108 | 6 | 1 | 20 | 963 | 108 | 10 | المجموع |
| Female | | | | | | | | إناث |
| 10 - 14 | - | - | - | - | - | - | - | 14 - 10 |
| 15 - 19 | 2 | - | - | - | 2 | - | - | 19 - 15 |
| 20 - 24 | 2 | - | - | 1 | 1 | - | - | 24 - 20 |
| 25 - 44 | 32 | - | - | 1 | 26 | 5 | - | 44 - 25 |
| 45 - 64 | 21 | - | - | 2 | 11 | 8 | - | 64 - 45 |
| 65+ | 2 | - | - | - | - | 2 | - | +65 |
| Not Stated | - | - | - | - | - | - | - | غير مبين |
| Total | 59 | - | - | 4 | 40 | 15 | - | المجموع |
| Both Sexes | | | | | | | | كلا الجنسين |
| 10 - 14 | 4 | - | - | 2 | 2 | - | - | 14 - 10 |
| 15 - 19 | 83 | 2 | 1 | 12 | 62 | 6 | - | 19 - 15 |
| 20 - 24 | 188 | 1 | - | 6 | 166 | 14 | 1 | 24 - 20 |
| 25 - 44 | 670 | 2 | - | 2 | 602 | 63 | 1 | 44 - 25 |
| 45 - 64 | 201 | 1 | - | 2 | 163 | 28 | 7 | 64 - 45 |
| 65+ | 21 | - | - | - | 8 | 12 | 1 | +65 |
| Not Stated | - | - | - | - | - | - | - | غير مبين |
| Total | 1167 | 6 | 1 | 24 | 1003 | 123 | 10 | المجموع |

جدول (41 تابع): السكان الفلسطينيين 10 سنوات فأكثر المشتغلون والمتعطلون الذين سبق لهم العمل حسب الجنس وفئات العمر بالسنوات والحالة العملية ونوع التجمع
 Table (41 Cont.): Employed and Unemployed Ever Worked Palestinian Population 10 Years and Over by Sex, Age Groups in Years,
 Employment Status and Type of Locality
 (مخيمات، Camps)

| Age and Sex | المجموع Total | Employment Status | | | | | الحالة العملية | | العمر والجنس |
|-------------------|------------------|------------------------|----------------|---|------------------------------|------------------------------|----------------------|------------|--------------------|
| | | غير مبين Not Stated | أخرى Others | يعمل لدى الأسرة دون أجر Unpaid Family Member | مستخدم بأجر Wage Employee | يعمل لحسابه Self Employed | صاحب عمل Employer | | |
| Male | | | | | | | | | ذكور |
| 10 - 14 | 47 | 3 | - | 7 | 36 | 1 | - | - | 14 - 10 |
| 15 - 19 | 629 | 13 | 4 | 32 | 545 | 33 | 2 | 2 | 19 - 15 |
| 20 - 24 | 1674 | 14 | 1 | 27 | 1487 | 125 | 20 | 20 | 24 - 20 |
| 25 - 44 | 5927 | 26 | 3 | 18 | 5141 | 577 | 162 | 162 | 44 - 25 |
| 45 - 64 | 1302 | 13 | 1 | 1 | 1073 | 178 | 36 | 36 | 64 - 45 |
| 65+ | 169 | 5 | - | - | 103 | 57 | 4 | 4 | +65 |
| Not Stated | 1 | - | - | - | 1 | - | - | - | غير مبين |
| Total | 9749 | 74 | 9 | 85 | 8386 | 971 | 224 | 224 | المجموع |
| Female | | | | | | | | | إناث |
| 10 - 14 | - | - | - | - | - | - | - | - | 14 - 10 |
| 15 - 19 | 6 | - | - | - | 6 | - | - | - | 19 - 15 |
| 20 - 24 | 96 | 1 | - | - | 88 | 5 | 2 | 2 | 24 - 20 |
| 25 - 44 | 511 | 3 | 4 | 1 | 487 | 14 | 2 | 2 | 44 - 25 |
| 45 - 64 | 89 | 3 | - | 2 | 72 | 9 | 3 | 3 | 64 - 45 |
| 65+ | 7 | - | - | - | 3 | 4 | - | - | +65 |
| Not Stated | - | - | - | - | - | - | - | - | غير مبين |
| Total | 709 | 7 | 4 | 3 | 656 | 32 | 7 | 7 | المجموع |
| Both Sexes | | | | | | | | | كلا الجنسين |
| 10 - 14 | 47 | 3 | - | 7 | 36 | 1 | - | - | 14 - 10 |
| 15 - 19 | 635 | 13 | 4 | 32 | 551 | 33 | 2 | 2 | 19 - 15 |
| 20 - 24 | 1770 | 15 | 1 | 27 | 1575 | 130 | 22 | 22 | 24 - 20 |
| 25 - 44 | 6438 | 29 | 7 | 19 | 5628 | 591 | 164 | 164 | 44 - 25 |
| 45 - 64 | 1391 | 16 | 1 | 3 | 1145 | 187 | 39 | 39 | 64 - 45 |
| 65+ | 176 | 5 | - | - | 106 | 61 | 4 | 4 | +65 |
| Not Stated | 1 | - | - | - | 1 | - | - | - | غير مبين |
| Total | 10458 | 81 | 13 | 88 | 9042 | 1003 | 231 | 231 | المجموع |

جدول (41 تابع): السكان الفلسطينيين 10 سنوات فأكثر المشتغلون والمتعطلون الذين سبق لهم العمل حسب الجنس وفئات العمر بالسنوات والحالة العملية ونوع التجمع
 Table (41 Cont.): Employed and Unemployed Ever Worked Palestinian Population 10 Years and Over by Sex, Age Groups in Years, Employment Status and Type of Locality
 (المجموع، Total)

| Age and Sex | المجموع Total | Employment Status | | | | | الحالة العملية | | العمر والجنس |
|-------------------|------------------|------------------------|----------------|---|------------------------------|------------------------------|----------------------|------------|--------------------|
| | | غير مبين Not Stated | أخرى Others | يعمل لدى الأسرة دون أجر Unpaid Family Member | مستخدم بأجر Wage Employee | يعمل لحسابه Self Employed | صاحب عمل Employer | | |
| Male | | | | | | | | | ذكور |
| 10 - 14 | 166 | 9 | 5 | 35 | 108 | 9 | - | - | 14 - 10 |
| 15 - 19 | 2092 | 54 | 22 | 189 | 1684 | 129 | 14 | 14 | 19 - 15 |
| 20 - 24 | 5102 | 52 | 2 | 184 | 4318 | 470 | 76 | 76 | 24 - 20 |
| 25 - 44 | 16794 | 82 | 3 | 99 | 14353 | 1708 | 549 | 549 | 44 - 25 |
| 45 - 64 | 4502 | 34 | 2 | 8 | 3530 | 721 | 207 | 207 | 64 - 45 |
| 65+ | 604 | 13 | - | 6 | 284 | 262 | 39 | 39 | +65 |
| Not Stated | 6 | - | - | - | 6 | - | - | - | غير مبين |
| Total | 29266 | 244 | 34 | 521 | 24283 | 3299 | 885 | 885 | المجموع |
| Female | | | | | | | | | إناث |
| 10 - 14 | 6 | - | - | 1 | 4 | 1 | - | - | 14 - 10 |
| 15 - 19 | 42 | 1 | - | 7 | 32 | 2 | - | - | 19 - 15 |
| 20 - 24 | 232 | 1 | 3 | 7 | 210 | 9 | 2 | 2 | 24 - 20 |
| 25 - 44 | 1191 | 6 | 4 | 15 | 1090 | 62 | 14 | 14 | 44 - 25 |
| 45 - 64 | 335 | 5 | - | 15 | 234 | 68 | 13 | 13 | 64 - 45 |
| 65+ | 38 | - | - | 3 | 5 | 25 | 5 | 5 | +65 |
| Not Stated | - | - | - | - | - | - | - | - | غير مبين |
| Total | 1844 | 13 | 7 | 48 | 1575 | 167 | 34 | 34 | المجموع |
| Both Sexes | | | | | | | | | كلا الجنسين |
| 10 - 14 | 172 | 9 | 5 | 36 | 112 | 10 | - | - | 14 - 10 |
| 15 - 19 | 2134 | 55 | 22 | 196 | 1716 | 131 | 14 | 14 | 19 - 15 |
| 20 - 24 | 5334 | 53 | 5 | 191 | 4528 | 479 | 78 | 78 | 24 - 20 |
| 25 - 44 | 17985 | 88 | 7 | 114 | 15443 | 1770 | 563 | 563 | 44 - 25 |
| 45 - 64 | 4837 | 39 | 2 | 23 | 3764 | 789 | 220 | 220 | 64 - 45 |
| 65+ | 642 | 13 | - | 9 | 289 | 287 | 44 | 44 | +65 |
| Not Stated | 6 | - | - | - | 6 | - | - | - | غير مبين |
| Total | 31110 | 257 | 41 | 569 | 25858 | 3466 | 919 | 919 | المجموع |

جدول 42: السكان الفلسطينيون 10 سنوات فأكثر المشتغلون والمتطلون الذين سبق لهم العمل حسب الجنس وفئات العمر بالسنوات والمهنة الرئيسية ونوع التجمع

Table 42: Employed and Unemployed Ever Worked Palestinian Population 10 Years and Over by Sex, Age Groups in Years, Main Occupation and Type of Locality (حضر, Urban)

| Age and Sex | المجموع Total | المهنة الرئيسية | | | | | | | | | | العمر والجنس |
|-------------------|------------------|------------------------|---|--|--|---|--|------------------|---|----------------------------|---|----------------|
| | | غير مبين Not Stated | المهن الأولية Elementary Occupations | مشغلو الآلات ومجموعها Plant, Machine Operators and Assemblers | العمالون في الحرف وما اليها من المهن Crafts and Related Workers | العمال المهرة في الزراعة وصيد الأسماك Skilled Agricultural and Fishery Workers | العمالون في الخدمات والباعة في المحلات التجارية والأسواق Services and Sales Workers | الكتبة Clerks | الفنيون والمتخصصون المساعدون Technicians and Associate Professionals | المتخصصون Professionals | المشروعون وموظفو الإدارة العليا Legislators and Managers | |
| Male | | | | | | | | | | | | ذكور |
| 10 - 14 | 115 | 5 | 17 | - | 75 | 7 | 11 | - | - | - | - | 14 - 10 |
| 15 - 19 | 1382 | 19 | 411 | 71 | 563 | 69 | 242 | 3 | 4 | - | - | 19 - 15 |
| 20 - 24 | 3242 | 25 | 1041 | 237 | 741 | 167 | 871 | 74 | 47 | 31 | 8 | 24 - 20 |
| 25 - 44 | 10229 | 34 | 4093 | 712 | 1691 | 303 | 1787 | 290 | 391 | 739 | 189 | 44 - 25 |
| 45 - 64 | 3020 | 16 | 1109 | 161 | 289 | 230 | 487 | 100 | 179 | 314 | 135 | 64 - 45 |
| 65+ | 416 | 3 | 130 | 8 | 15 | 155 | 74 | 9 | 5 | 6 | 11 | +65 |
| Not Stated | 5 | - | 3 | - | - | - | 2 | - | - | - | - | غير مبين |
| Total | 18409 | 102 | 6804 | 1189 | 3374 | 931 | 3474 | 476 | 626 | 1090 | 343 | المجموع |
| Female | | | | | | | | | | | | إناث |
| 10 - 14 | 6 | - | 1 | - | 2 | - | 3 | - | - | - | - | 14 - 10 |
| 15 - 19 | 34 | 1 | 4 | - | 5 | 4 | 7 | 4 | 9 | - | - | 19 - 15 |
| 20 - 24 | 134 | - | 3 | - | 10 | 5 | 11 | 36 | 42 | 27 | - | 24 - 20 |
| 25 - 44 | 648 | 3 | 24 | 1 | 17 | 20 | 54 | 72 | 272 | 149 | 36 | 44 - 25 |
| 45 - 64 | 225 | - | 31 | - | 6 | 35 | 36 | 5 | 79 | 19 | 14 | 64 - 45 |
| 65+ | 29 | - | 1 | - | - | 20 | 7 | - | 1 | - | - | +65 |
| Not Stated | - | - | - | - | - | - | - | - | - | - | - | غير مبين |
| Total | 1076 | 4 | 64 | 1 | 40 | 84 | 118 | 117 | 403 | 195 | 50 | المجموع |
| Both Sexes | | | | | | | | | | | | كلا الجنسين |
| 10 - 14 | 121 | 5 | 18 | - | 77 | 7 | 14 | - | - | - | - | 14 - 10 |
| 15 - 19 | 1416 | 20 | 415 | 71 | 568 | 73 | 249 | 7 | 13 | - | - | 19 - 15 |
| 20 - 24 | 3376 | 25 | 1044 | 237 | 751 | 172 | 882 | 110 | 89 | 58 | 8 | 24 - 20 |
| 25 - 44 | 10877 | 37 | 4117 | 713 | 1708 | 323 | 1841 | 362 | 663 | 888 | 225 | 44 - 25 |
| 45 - 64 | 3245 | 16 | 1140 | 161 | 295 | 265 | 523 | 105 | 258 | 333 | 149 | 64 - 45 |
| 65+ | 445 | 3 | 131 | 8 | 15 | 175 | 81 | 9 | 6 | 6 | 11 | +65 |
| Not Stated | 5 | - | 3 | - | - | - | 2 | - | - | - | - | غير مبين |
| Total | 19485 | 106 | 6868 | 1190 | 3414 | 1015 | 3592 | 593 | 1029 | 1285 | 393 | المجموع |

جدول (42 تابع): السكان الفلسطينيون 10 سنوات فأكثر المشتغلون والمتعطلون الذين سبق لهم العمل حسب الجنس وفئات العمر بالسنوات والمهنة الرئيسية ونوع التجمع

Table (42 Cont.): Employed and Unemployed Ever Worked Palestinian Population 10 Years and Over by Sex, Age Groups in Years, Main Occupation and Type of Locality

(ريف, Rural)

| Age and Sex | المجموع Total | المهنة الرئيسية | | | | | | | | | | العمر والجنس | |
|-------------------|------------------|------------------------|---|--|--|---|--|------------------|---|----------------------------|---|--------------|-------------|
| | | غير مبين Not Stated | المهن الأولية Elementary Occupations | مشغلو الآلات ومجموعها Plant, Machine Operators and Assemblers | العمالون في الحرف وما إليها من المهن Crafts and Related Workers | العمال المهرة في الزراعة وصيد الأسماك Skilled Agricultural and Fishery Workers | العمالون في الخدمات والباعة في المحلات التجارية والأسواق Services and Sales Workers | الكتبة Clerks | الفنيون والمتخصصون المساعدون Technicians and Associate Professionals | المتخصصون Professionals | المشروعون وموظفو الإدارة العليا Legislators and Managers | | |
| Male | | | | | | | | | | | | | ذكور |
| 10 - 14 | 4 | - | 1 | - | 1 | 2 | - | - | - | - | - | - | 14 - 10 |
| 15 - 19 | 81 | 1 | 30 | 1 | 19 | 12 | 18 | - | - | - | - | - | 19 - 15 |
| 20 - 24 | 186 | 1 | 76 | 20 | 27 | 7 | 52 | 2 | 1 | - | - | - | 24 - 20 |
| 25 - 44 | 638 | 2 | 240 | 51 | 70 | 12 | 209 | 14 | 17 | 16 | 7 | 7 | 44 - 25 |
| 45 - 64 | 180 | 1 | 58 | 8 | 4 | 9 | 78 | 3 | 10 | 8 | 1 | 1 | 64 - 45 |
| 65+ | 19 | - | 6 | 1 | 1 | 8 | 3 | - | - | - | - | - | +65 |
| Not Stated | - | - | - | - | - | - | - | - | - | - | - | - | غير مبين |
| Total | 1108 | 5 | 411 | 81 | 122 | 50 | 360 | 19 | 28 | 24 | 8 | 8 | المجموع |
| Female | | | | | | | | | | | | | إناث |
| 10 - 14 | - | - | - | - | - | - | - | - | - | - | - | - | 14 - 10 |
| 15 - 19 | 2 | - | - | - | - | - | 1 | 1 | - | - | - | - | 19 - 15 |
| 20 - 24 | 2 | - | - | - | - | 1 | - | - | 1 | - | - | - | 24 - 20 |
| 25 - 44 | 32 | - | 2 | - | 1 | 3 | 7 | 2 | 8 | 9 | - | - | 44 - 25 |
| 45 - 64 | 21 | - | 1 | - | - | 9 | 2 | - | 6 | 2 | 1 | 1 | 64 - 45 |
| 65+ | 2 | - | - | - | - | 2 | - | - | - | - | - | - | +65 |
| Not Stated | - | - | - | - | - | - | - | - | - | - | - | - | غير مبين |
| Total | 59 | - | 3 | - | 1 | 15 | 10 | 3 | 15 | 11 | 1 | 1 | المجموع |
| Both Sexes | | | | | | | | | | | | | كلا الجنسين |
| 10 - 14 | 4 | - | 1 | - | 1 | 2 | - | - | - | - | - | - | 14 - 10 |
| 15 - 19 | 83 | 1 | 30 | 1 | 19 | 12 | 19 | 1 | - | - | - | - | 19 - 15 |
| 20 - 24 | 188 | 1 | 76 | 20 | 27 | 8 | 52 | 2 | 2 | - | - | - | 24 - 20 |
| 25 - 44 | 670 | 2 | 242 | 51 | 71 | 15 | 216 | 16 | 25 | 25 | 7 | 7 | 44 - 25 |
| 45 - 64 | 201 | 1 | 59 | 8 | 4 | 18 | 80 | 3 | 16 | 10 | 2 | 2 | 64 - 45 |
| 65+ | 21 | - | 6 | 1 | 1 | 10 | 3 | - | - | - | - | - | +65 |
| Not Stated | - | - | - | - | - | - | - | - | - | - | - | - | غير مبين |
| Total | 1167 | 5 | 414 | 81 | 123 | 65 | 370 | 22 | 43 | 35 | 9 | 9 | المجموع |

جدول (42 تابع): السكان الفلسطينيون 10 سنوات فأكثر المشتغلون والمتعطلون الذين سبق لهم العمل حسب الجنس وفئات العمر بالسنوات والمهنة الرئيسية ونوع التجمع

Table (42 Cont.): Employed and Unemployed Ever Worked Palestinian Population 10 Years and Over by Sex, Age Groups in Years, Main Occupation and Type of Locality

(مخيمات، Camps)

| Age and Sex | المجموع Total | المهنة الرئيسية | | | | | | | | | | العمر والجنس | |
|-------------------|------------------|------------------------|---|--|---|--|--|------------------|--|----------------------------|--|--------------|-------------|
| | | غير مبين Not Stated | المهن الأولية Elementary Occupations | مشغلو الآلات ومجموعها Plant, Machine Operators and Assemblers | العمالون في الحرف وما اليها من المهن Crafts and Related Workers | العمال المهرة في الزراعة وصيد الأسماك Skilled Agricultural and Fishery Workers | العمالون في الخدمات والباعة في المحلات التجارية والأسواق Services and Sales Workers | الكتبة Clerks | الفنيون والمتخصصون المساعدون Technicians and Associate Professionals | المتخصصون Professionals | المشروعون وموظفو الإدارة العليا Legislators and Managers | | |
| Male | | | | | | | | | | | | | ذكور |
| 10 - 14 | 47 | 2 | 6 | - | 34 | - | 5 | - | - | - | - | - | 14 - 10 |
| 15 - 19 | 629 | 3 | 93 | 19 | 351 | 4 | 153 | 5 | 1 | - | - | - | 19 - 15 |
| 20 - 24 | 1674 | 5 | 333 | 93 | 504 | 5 | 623 | 34 | 44 | 33 | - | - | 24 - 20 |
| 25 - 44 | 5927 | 10 | 1826 | 483 | 1320 | 20 | 1250 | 206 | 322 | 406 | 84 | 84 | 44 - 25 |
| 45 - 64 | 1302 | 12 | 470 | 122 | 133 | 17 | 266 | 67 | 87 | 97 | 31 | 31 | 64 - 45 |
| 65+ | 169 | 4 | 87 | 9 | 9 | 9 | 45 | - | 2 | - | 4 | 4 | +65 |
| Not Stated | 1 | - | - | - | - | - | 1 | - | - | - | - | - | غير مبين |
| Total | 9749 | 36 | 2815 | 726 | 2351 | 55 | 2343 | 312 | 456 | 536 | 119 | 119 | المجموع |
| Female | | | | | | | | | | | | | إناث |
| 10 - 14 | - | - | - | - | - | - | - | - | - | - | - | - | 14 - 10 |
| 15 - 19 | 6 | - | - | - | 3 | - | 2 | 1 | - | - | - | - | 19 - 15 |
| 20 - 24 | 96 | - | - | - | 6 | - | 9 | 35 | 30 | 16 | - | - | 24 - 20 |
| 25 - 44 | 511 | 2 | 13 | 2 | 15 | - | 10 | 76 | 292 | 88 | 13 | 13 | 44 - 25 |
| 45 - 64 | 89 | - | 9 | 1 | 2 | 2 | 8 | 3 | 51 | 10 | 3 | 3 | 64 - 45 |
| 65+ | 7 | - | 3 | 1 | - | 1 | 2 | - | - | - | - | - | +65 |
| Not Stated | - | - | - | - | - | - | - | - | - | - | - | - | غير مبين |
| Total | 709 | 2 | 25 | 4 | 26 | 3 | 31 | 115 | 373 | 114 | 16 | 16 | المجموع |
| Both Sexes | | | | | | | | | | | | | كلا الجنسين |
| 10 - 14 | 47 | 2 | 6 | - | 34 | - | 5 | - | - | - | - | - | 14 - 10 |
| 15 - 19 | 635 | 3 | 93 | 19 | 354 | 4 | 155 | 6 | 1 | - | - | - | 19 - 15 |
| 20 - 24 | 1770 | 5 | 333 | 93 | 510 | 5 | 632 | 69 | 74 | 49 | - | - | 24 - 20 |
| 25 - 44 | 6438 | 12 | 1839 | 485 | 1335 | 20 | 1260 | 282 | 614 | 494 | 97 | 97 | 44 - 25 |
| 45 - 64 | 1391 | 12 | 479 | 123 | 135 | 19 | 274 | 70 | 138 | 107 | 34 | 34 | 64 - 45 |
| 65+ | 176 | 4 | 90 | 10 | 9 | 10 | 47 | - | 2 | - | 4 | 4 | +65 |
| Not Stated | 1 | - | - | - | - | - | 1 | - | - | - | - | - | غير مبين |
| Total | 10458 | 38 | 2840 | 730 | 2377 | 58 | 2374 | 427 | 829 | 650 | 135 | 135 | المجموع |

جدول (42 تابع): السكان الفلسطينيون 10 سنوات فأكثر المشتغلون والمتطلون الذين سبق لهم العمل حسب الجنس وفئات العمر بالسنوات والمهنة الرئيسية ونوع التجمع

Table (42 Cont.): Employed and Unemployed Ever Worked Palestinian Population 10 Years and Over by Sex, Age Groups in Years, Main Occupation and Type of Locality

(المجموع، Total)

| Age and Sex | المجموع Total | المهنة الرئيسية | | | | | | | | | | العمر والجنس | |
|-------------------|------------------|------------------------|---|--|---|--|--|------------------|--|----------------------------|--|--------------|-------------|
| | | غير مبين Not Stated | المهن الأولية Elementary Occupations | مشغلو الآلات ومجموعها Plant, Machine Operators and Assemblers | العمالون في الحرف وما اليها من المهن Crafts and Related Workers | العمال المهرة في الزراعة وصيد الأسماك Skilled Agricultural and Fishery Workers | العمالون في الخدمات والباعة في المحلات التجارية والأسواق Services and Sales Workers | الكتبة Clerks | الفنيون والمتخصصون المساعدون Technicians and Associate Professionals | المتخصصون Professionals | المشروعون وموظفو الإدارة العليا Legislators and Managers | | |
| Male | | | | | | | | | | | | | ذكور |
| 10 - 14 | 166 | 7 | 24 | - | 110 | 9 | 16 | - | - | - | - | - | 14 - 10 |
| 15 - 19 | 2092 | 23 | 534 | 91 | 933 | 85 | 413 | 8 | 5 | - | - | - | 19 - 15 |
| 20 - 24 | 5102 | 31 | 1450 | 350 | 1272 | 179 | 1546 | 110 | 92 | 64 | 8 | 8 | 24 - 20 |
| 25 - 44 | 16794 | 46 | 6159 | 1246 | 3081 | 335 | 3246 | 510 | 730 | 1161 | 280 | 280 | 44 - 25 |
| 45 - 64 | 4502 | 29 | 1637 | 291 | 426 | 256 | 831 | 170 | 276 | 419 | 167 | 167 | 64 - 45 |
| 65+ | 604 | 7 | 223 | 18 | 25 | 172 | 122 | 9 | 7 | 6 | 15 | 15 | +65 |
| Not Stated | 6 | - | 3 | - | - | - | 3 | - | - | - | - | - | غير مبين |
| Total | 29266 | 143 | 10030 | 1996 | 5847 | 1036 | 6177 | 807 | 1110 | 1650 | 470 | 470 | المجموع |
| Female | | | | | | | | | | | | | إناث |
| 10 - 14 | 6 | - | 1 | - | 2 | - | 3 | - | - | - | - | - | 14 - 10 |
| 15 - 19 | 42 | 1 | 4 | - | 8 | 4 | 10 | 6 | 9 | - | - | - | 19 - 15 |
| 20 - 24 | 232 | - | 3 | - | 16 | 6 | 20 | 71 | 73 | 43 | - | - | 24 - 20 |
| 25 - 44 | 1191 | 5 | 39 | 3 | 33 | 23 | 71 | 150 | 572 | 246 | 49 | 49 | 44 - 25 |
| 45 - 64 | 335 | - | 41 | 1 | 8 | 46 | 46 | 8 | 136 | 31 | 18 | 18 | 64 - 45 |
| 65+ | 38 | - | 4 | 1 | - | 23 | 9 | - | 1 | - | - | - | +65 |
| Not Stated | - | - | - | - | - | - | - | - | - | - | - | - | غير مبين |
| Total | 1844 | 6 | 92 | 5 | 67 | 102 | 159 | 235 | 791 | 320 | 67 | 67 | المجموع |
| Both Sexes | | | | | | | | | | | | | كلا الجنسين |
| 10 - 14 | 172 | 7 | 25 | - | 112 | 9 | 19 | - | - | - | - | - | 14 - 10 |
| 15 - 19 | 2134 | 24 | 538 | 91 | 941 | 89 | 423 | 14 | 14 | - | - | - | 19 - 15 |
| 20 - 24 | 5334 | 31 | 1453 | 350 | 1288 | 185 | 1566 | 181 | 165 | 107 | 8 | 8 | 24 - 20 |
| 25 - 44 | 17985 | 51 | 6198 | 1249 | 3114 | 358 | 3317 | 660 | 1302 | 1407 | 329 | 329 | 44 - 25 |
| 45 - 64 | 4837 | 29 | 1678 | 292 | 434 | 302 | 877 | 178 | 412 | 450 | 185 | 185 | 64 - 45 |
| 65+ | 642 | 7 | 227 | 19 | 25 | 195 | 131 | 9 | 8 | 6 | 15 | 15 | +65 |
| Not Stated | 6 | - | 3 | - | - | - | 3 | - | - | - | - | - | غير مبين |
| Total | 31110 | 149 | 10122 | 2001 | 5914 | 1138 | 6336 | 1042 | 1901 | 1970 | 537 | 537 | المجموع |

جدول 43: السكان الفلسطينيون 10 سنوات فأكثر المشتغلون والمتعطلون الذين سبق لهم العمل حسب الجنس والحالة الزوجية وفئات العمر بالسنوات والمهنة الرئيسية

Table 43: Employed and Unemployed Ever Worked Palestinian Population 10 Years and Over by Sex, Marital Status, Age Groups in Years and Main Occupation

| Sex | Marital Status | Age | المجموع Total | المهنة الرئيسية | | | | | | | | | العمر | الحالة الزوجية | الجنس | | | |
|------------|-----------------|------------|------------------|-----------------|------------------------|---|--------------------------------------|--|---|--------|---|---------------|--------------------------|----------------|----------------|---------------------------------|----------|-----|
| | | | | غير مبين | المهن الأولية | مشغلو الآلات ومجموعها | العمالون في الحرف وما إليها من المهن | العمال المهرة في الزراعة وصيد الأسماك | العمالون في الخدمات والباة في المحلات التجارية والأسواق | الكتبة | الفنيون والمتخصصون والمساعدون | المتخصصون | | | | المشروعون وموظفو الإدارة العليا | | |
| | | | | Not Stated | Elementary Occupations | Plant, Machine Operators and Assemblers | Crafts and Related Workers | Skilled Agricultural and Fishery Workers | Services and Sales Workers | Clerks | Technicians and Associate Professionals | Professionals | Legislators and Managers | | | | | |
| Male | Never Married | 12 - 14 | 157 | 6 | 24 | - | 103 | 9 | 15 | - | - | - | - | 14 - 12 | لم يتزوج أبداً | ذكور | | |
| | | 15 - 19 | 1702 | 23 | 395 | 67 | 816 | 68 | 320 | 8 | 5 | - | - | 19 - 15 | | | | |
| | | 20 - 24 | 1667 | 12 | 403 | 87 | 428 | 39 | 561 | 52 | 39 | 44 | 2 | 24 - 20 | | | | |
| | | 25 - 44 | 437 | 5 | 78 | 18 | 62 | 9 | 118 | 39 | 30 | 70 | 8 | 44 - 25 | | | | |
| | | 45 - 64 | 3 | - | 3 | - | - | - | - | - | - | - | - | - | | | 64 - 45 | |
| | | 65+ | - | - | - | - | - | - | - | - | - | - | - | - | | | - | +65 |
| | | Not Stated | 3 | - | 1 | - | - | - | 2 | - | - | - | - | - | | | غير مبين | |
| | Legally Married | Total | 3969 | 46 | 904 | 172 | 1409 | 125 | 1016 | 99 | 74 | 114 | 10 | المجموع | | | | |
| | | 12 - 14 | - | - | - | - | - | - | - | - | - | - | - | - | 14 - 12 | | | |
| | | 15 - 19 | 71 | - | 22 | 3 | 21 | 5 | 20 | - | - | - | - | - | 19 - 15 | | | |
| | | 20 - 24 | 201 | 2 | 48 | 8 | 45 | 11 | 70 | 5 | 5 | 5 | 2 | 24 - 20 | | | | |
| | | 25 - 44 | 74 | 1 | 8 | 6 | 7 | 1 | 25 | 6 | 5 | 15 | - | 44 - 25 | | | | |
| | | 45 - 64 | - | - | - | - | - | - | - | - | - | - | - | - | 64 - 45 | | | |
| | | 65+ | - | - | - | - | - | - | - | - | - | - | - | - | +65 | | | |
| | Married | Not Stated | - | - | - | - | - | - | - | - | - | - | - | - | غير مبين | | | |
| | | Total | 346 | 3 | 78 | 17 | 73 | 17 | 115 | 11 | 10 | 20 | 2 | المجموع | | | | |
| | | 12 - 14 | - | - | - | - | - | - | - | - | - | - | - | - | 14 - 12 | | | |
| | | 15 - 19 | 313 | - | 116 | 21 | 95 | 12 | 69 | - | - | - | - | - | 19 - 15 | | | |
| | | 20 - 24 | 3210 | 17 | 993 | 253 | 791 | 129 | 909 | 52 | 47 | 15 | 4 | 24 - 20 | | | | |
| | | 25 - 44 | 16218 | 38 | 6047 | 1218 | 3001 | 324 | 3096 | 464 | 692 | 1067 | 271 | 44 - 25 | | | | |
| | | 45 - 64 | 4476 | 29 | 1622 | 291 | 424 | 255 | 827 | 170 | 276 | 416 | 166 | 64 - 45 | | | | |
| 65+ | 571 | 7 | 209 | 17 | 24 | 164 | 116 | 8 | 7 | 5 | 14 | +65 | | | | | | |
| Not Stated | 3 | - | 2 | - | - | - | 1 | - | - | - | - | - | غير مبين | | | | | |
| Total | 24791 | 91 | 8989 | 1800 | 4335 | 884 | 5018 | 694 | 1022 | 1503 | 455 | المجموع | | | | | | |

جدول (43 تابع): السكان الفلسطينيون 10 سنوات فأكثر المشتغلون والمتعطلون الذين سبق لهم العمل حسب الجنس والحالة الزوجية وفئات العمر بالسنوات والمهنة الرئيسية

Table (43 Cont.): Employed and Unemployed Ever Worked Palestinian Population 10 Years and Over by Sex, Marital Status, Age Groups in Years and Main Occupation

| Sex | Marital Status | Age | المجموع Total | المهنة الرئيسية Main Occupation | | | | | | | | | العمر | الحالة الزوجية | الجنس | |
|-----|----------------|------------|------------------|------------------------------------|------------------------|---|--------------------------------------|--|--|--------|---|---------------|--------------------------|----------------|-----------|---------------------------------|
| | | | | غير مبيّن | المهنة الأولية | مشغلو الآلات ومجموعها | العاملون في الحرف وما إليها من المهن | العمال المهرة في الزراعة وصيد الأسماك | العاملون في الخدمات والباعة في المحلات التجارية والاسواق | الكتبة | الفنيون والمتخصصون والمساعدون | المتخصصون | | | | المشروعون وموظفو الإدارة العليا |
| | | | | Not Stated | Elementary Occupations | Plant, Machine Operators and Assemblers | Crafts and Related Workers | Skilled Agricultural and Fishery Workers | Services and Sales Workers | Clerks | Technicians and Associate Professionals | Professionals | Legislators and Managers | | | |
| | Divorced | 12 - 14 | - | - | - | - | - | - | - | - | - | - | - | 14 - 12 | مطلق | |
| | | 15 - 19 | 4 | - | - | - | 1 | - | 3 | - | - | - | - | 19 - 15 | | |
| | | 20 - 24 | 17 | - | 5 | 2 | 6 | - | 2 | 1 | 1 | - | - | 24 - 20 | | |
| | | 25 - 44 | 55 | 2 | 20 | 3 | 10 | 1 | 6 | 1 | 3 | 8 | 1 | 44 - 25 | | |
| | | 45 - 64 | 9 | - | 4 | - | 1 | - | 1 | - | - | 2 | 1 | 64 - 45 | | |
| | | 65+ | - | - | - | - | - | - | - | - | - | - | - | +65 | | |
| | | Not Stated | - | - | - | - | - | - | - | - | - | - | - | غير مبيّن | | |
| | | Total | 85 | 2 | 29 | 5 | 18 | 1 | 12 | 2 | 4 | 10 | 2 | المجموع | | |
| | Widowed | 12 - 14 | - | - | - | - | - | - | - | - | - | - | - | 14 - 12 | أرمل | |
| | | 15 - 19 | - | - | - | - | - | - | - | - | - | - | - | 19 - 15 | | |
| | | 20 - 24 | 1 | - | 1 | - | - | - | - | - | - | - | - | 24 - 20 | | |
| | | 25 - 44 | 9 | - | 6 | 1 | 1 | - | 1 | - | - | - | - | 44 - 25 | | |
| | | 45 - 64 | 14 | - | 8 | - | 1 | 1 | 3 | - | - | 1 | - | 64 - 45 | | |
| | | 65+ | 33 | - | 14 | 1 | 1 | 8 | 6 | 1 | - | 1 | 1 | +65 | | |
| | | Not Stated | - | - | - | - | - | - | - | - | - | - | - | غير مبيّن | | |
| | | Total | 57 | - | 29 | 2 | 3 | 9 | 10 | 1 | - | 2 | 1 | المجموع | | |
| | Not Stated | 12 - 14 | - | - | - | - | - | - | - | - | - | - | - | 14 - 12 | غير مبيّن | |
| | | 15 - 19 | 2 | - | 1 | - | - | - | 1 | - | - | - | - | 19 - 15 | | |
| | | 20 - 24 | 6 | - | - | - | 2 | - | 4 | - | - | - | - | 24 - 20 | | |
| | | 25 - 44 | 1 | - | - | - | - | - | - | - | - | 1 | - | 44 - 25 | | |
| | | 45 - 64 | - | - | - | - | - | - | - | - | - | - | - | 64 - 45 | | |
| | | 65+ | - | - | - | - | - | - | - | - | - | - | - | +65 | | |
| | | Not Stated | - | - | - | - | - | - | - | - | - | - | - | غير مبيّن | | |
| | | Total | 9 | - | 1 | - | 2 | - | 5 | - | - | 1 | - | المجموع | | |

جدول (43 تابع): السكان الفلسطينيون 10 سنوات فأكثر المشتغلون والمتعطلون الذين سبق لهم العمل حسب الجنس والحالة الزوجية وفئات العمر بالسنوات والمهنة الرئيسية

Table (43 Cont.): Employed and Unemployed Ever Worked Palestinian Population 10 Years and Over by Sex, Marital Status, Age Groups in Years and Main Occupation

| Sex | Marital Status | Age | المجموع Total | المهنة الرئيسية | | | | | | | | | | العمر | الحالة الزوجية | الجنس |
|--------|------------------------------|------------|------------------|------------------------|---|--|--|--|--|------------------|---|---------------------------|--|---------|-------------------|-------|
| | | | | غير مبين Not Stated | المهن الأولية Elementary Occupations | مشغلو الآلات ومجموعها Plant, Machine Operators and Assemblers | العاملون في الحرف وما إليها من المهن Crafts and Related Workers | العمال المهرة في الزراعة وصيد الأسماك Skilled Agricultural and Fishery Workers | العاملون في الخدمات والباعة في المحلات التجارية والاسواق Services and Sales Workers | الكتبة Clerks | الفنيون والمختصون والمساعدون Technicians and Associate Professionals | المختصون Professionals | المشروعون وموظفو الإدارة العليا Legislators and Managers | | | |
| Female | Total | 12 - 14 | 157 | 6 | 24 | - | 103 | 9 | 15 | - | - | - | - | 14 - 12 | المجموع | إناث |
| | | 15 - 19 | 2092 | 23 | 534 | 91 | 933 | 85 | 413 | 8 | 5 | - | - | 19 - 15 | | |
| | | 20 - 24 | 5102 | 31 | 1450 | 350 | 1272 | 179 | 1546 | 110 | 92 | 64 | 8 | 24 - 20 | | |
| | | 25 - 44 | 16794 | 46 | 6159 | 1246 | 3081 | 335 | 3246 | 510 | 730 | 1161 | 280 | 44 - 25 | | |
| | | 45 - 64 | 4502 | 29 | 1637 | 291 | 426 | 256 | 831 | 170 | 276 | 419 | 167 | 64 - 45 | | |
| | | 65+ | 604 | 7 | 223 | 18 | 25 | 172 | 122 | 9 | 7 | 6 | 15 | +65 | | |
| | | Not Stated | 6 | - | 3 | - | - | - | 3 | - | - | - | - | - | | |
| | Less Than Age of Marriage | 10 - 11 | 9 | 1 | - | - | 7 | - | 1 | - | - | - | - | 11 - 10 | دون سن الزواج | |
| | | Total | 29266 | 143 | 10030 | 1996 | 5847 | 1036 | 6177 | 807 | 1110 | 1650 | 470 | المجموع | | |
| | Never Married | 12 - 14 | 6 | - | 1 | - | 2 | - | 3 | - | - | - | - | 14 - 12 | لم يتزوج أبداً | |
| | | 15 - 19 | 32 | 1 | 4 | - | 7 | - | 8 | 5 | 7 | - | - | 19 - 15 | | |
| | | 20 - 24 | 132 | - | 1 | - | 12 | 3 | 12 | 44 | 36 | 24 | - | 24 - 20 | | |
| | | 25 - 44 | 262 | 1 | 5 | 1 | 17 | - | 18 | 44 | 112 | 55 | 9 | 44 - 25 | | |
| | | 45 - 64 | 40 | - | 2 | - | 3 | 3 | 2 | 1 | 19 | 8 | 2 | 64 - 45 | | |
| | | 65+ | - | - | - | - | - | - | - | - | - | - | - | +65 | | |
| | | Not Stated | - | - | - | - | - | - | - | - | - | - | - | - | غير مبين | |
| | | Total | 472 | 2 | 13 | 1 | 41 | 6 | 43 | 94 | 174 | 87 | 11 | المجموع | | |
| | Legally Married | 12 - 14 | - | - | - | - | - | - | - | - | - | - | - | 14 - 12 | عقد قران لأول مرة | |
| | | 15 - 19 | 3 | - | - | - | 1 | - | - | 1 | 1 | - | - | 19 - 15 | | |
| | | 20 - 24 | 8 | - | - | - | - | - | - | 3 | 3 | 2 | - | 24 - 20 | | |
| | | 25 - 44 | 8 | - | - | - | - | - | - | 2 | 3 | 2 | 1 | 44 - 25 | | |
| | | 45 - 64 | 1 | - | - | - | - | - | - | - | 1 | - | - | 64 - 45 | | |
| | | 65+ | - | - | - | - | - | - | - | - | - | - | - | +65 | | |
| | | Not Stated | - | - | - | - | - | - | - | - | - | - | - | - | | |
| Total | | 20 | - | - | - | 1 | - | - | 6 | 8 | 4 | 1 | المجموع | | | |

جدول (43 تابع): السكان الفلسطينيون 10 سنوات فأكثر المشتغلون والمتعطلون الذين سبق لهم العمل حسب الجنس والحالة الزوجية وفئات العمر بالسنوات والمهنة الرئيسية

Table (43 Cont.): Employed and Unemployed Ever Worked Palestinian Population 10 Years and Over by Sex, Marital Status, Age Groups in Years and Main Occupation

| Sex | Marital Status | Age | المجموع Total | المهنة الرئيسية | | | | | | | | | العمر | الحالة الزوجية | الجنس | | |
|------------|----------------|------------|------------------|-----------------|------------------------|---|--------------------------------------|--|--|--------|---|---------------|--------------------------|----------------|-----------|---------------------------------|--|
| | | | | غير مبيّن | المهن الأولية | مشغلو الآلات ومجموعها | العمالون في الحرف وما إليها من المهن | العمال المهرة في الزراعة وصيد الأسماك | العمالون في الخدمات والباعة في المحلات التجارية والأسواق | الكتبة | الفنيون والمتخصصون والمساعدون | المتخصصون | | | | المشروعون وموظفو الإدارة العليا | |
| | | | | Not Stated | Elementary Occupations | Plant, Machine Operators and Assemblers | Crafts and Related Workers | Skilled Agricultural and Fishery Workers | Services and Sales Workers | Clerks | Technicians and Associate Professionals | Professionals | Legislators and Managers | | | | |
| | Married | 12 - 14 | - | - | - | - | - | - | - | - | - | - | - | - | 14 - 12 | متزوج | |
| | | 15 - 19 | 6 | - | - | - | - | 4 | 1 | - | 1 | - | - | - | 19 - 15 | | |
| | | 20 - 24 | 83 | - | - | - | 2 | 3 | 6 | 23 | 33 | 16 | - | - | 24 - 20 | | |
| | | 25 - 44 | 855 | 3 | 20 | 1 | 12 | 21 | 45 | 97 | 438 | 180 | 38 | 44 - 25 | | | |
| | | 45 - 64 | 203 | - | 19 | 1 | 2 | 19 | 21 | 6 | 100 | 20 | 15 | 64 - 45 | | | |
| | | 65+ | 7 | - | 1 | - | - | 3 | 3 | - | - | - | - | - | +65 | | |
| | | Not Stated | - | - | - | - | - | - | - | - | - | - | - | - | - | | |
| | Total | 1154 | 3 | 40 | 2 | 16 | 50 | 76 | 126 | 572 | 216 | 53 | المجموع | | | | |
| | Divorced | 12 - 14 | - | - | - | - | - | - | - | - | - | - | - | - | 14 - 12 | مطلق | |
| | | 15 - 19 | 1 | - | - | - | - | - | 1 | - | - | - | - | - | 19 - 15 | | |
| | | 20 - 24 | 5 | - | - | - | 2 | - | 2 | 1 | - | - | - | - | 24 - 20 | | |
| | | 25 - 44 | 36 | 1 | 7 | 1 | 3 | - | 2 | 7 | 9 | 5 | 1 | 44 - 25 | | | |
| | | 45 - 64 | 21 | - | 2 | - | 3 | 3 | 5 | 1 | 6 | 1 | - | 64 - 45 | | | |
| | | 65+ | 3 | - | - | - | - | 3 | - | - | - | - | - | - | +65 | | |
| | | Not Stated | - | - | - | - | - | - | - | - | - | - | - | - | - | | |
| | Total | 66 | 1 | 9 | 1 | 8 | 6 | 10 | 9 | 15 | 6 | 1 | المجموع | | | | |
| | Widowed | 12 - 14 | - | - | - | - | - | - | - | - | - | - | - | - | 14 - 12 | أرمل | |
| | | 15 - 19 | - | - | - | - | - | - | - | - | - | - | - | - | 19 - 15 | | |
| | | 20 - 24 | - | - | - | - | - | - | - | - | - | - | - | - | 24 - 20 | | |
| | | 25 - 44 | 28 | - | 7 | - | 1 | 2 | 6 | - | 9 | 3 | - | 44 - 25 | | | |
| | | 45 - 64 | 70 | - | 18 | - | - | 21 | 18 | - | 10 | 2 | 1 | 64 - 45 | | | |
| 65+ | | 28 | - | 3 | 1 | - | 17 | 6 | - | 1 | - | - | - | +65 | | | |
| Not Stated | | - | - | - | - | - | - | - | - | - | - | - | - | - | غير مبيّن | | |
| Total | 126 | - | 28 | 1 | 1 | 40 | 30 | - | 20 | 5 | 1 | المجموع | | | | | |

جدول (43 تابع): السكان الفلسطينيون 10 سنوات فأكثر المشتغلون والمتعطلون الذين سبق لهم العمل حسب الجنس والحالة الزوجية وفئات العمر بالسنوات والمهنة الرئيسية

Table (43 Cont.): Employed and Unemployed Ever Worked Palestinian Population 10 Years and Over by Sex, Marital Status, Age Groups in Years and Main Occupation

| Sex | Marital Status | Age | المجموع Total | المهنة الرئيسية | | | | | | | | | العمر | الحالة الزوجية | الجنس | | |
|---------------|------------------------------|------------|------------------|------------------------|---|--|--|--|--|------------------|---|---------------------------|---------|----------------|----------------|--|---------------|
| | | | | Main Occupation | | | | | | | | | | | | | |
| | | | | غير مبين Not Stated | المهن الأولية Elementary Occupations | مشغلو الآلات ومجموعها Plant, Machine Operators and Assemblers | العاملون في الحرف وما إليها من المهن Crafts and Related Workers | العمال المهرة في الزراعة وصيد الأسماك Skilled Agricultural and Fishery Workers | العاملون في الخدمات والباعة في المحلات التجارية والاسواق Services and Sales Workers | الكتبة Clerks | الفنيون والمختصون والمساعدون Technicians and Associate Professionals | المختصون Professionals | | | | المشروعون وموظفو الإدارة العليا Legislators and Managers | |
| Both Sexes | Not Stated | 12 - 14 | - | - | - | - | - | - | - | - | - | - | - | 14 - 12 | غير مبين | كلا الجنسين | |
| | | 15 - 19 | - | - | - | - | - | - | - | - | - | - | - | - | | | 19 - 15 |
| | | 20 - 24 | 4 | - | 2 | - | - | - | - | - | 1 | 1 | - | 24 - 20 | | | |
| | | 25 - 44 | 2 | - | - | - | - | - | - | - | 1 | 1 | - | 44 - 25 | | | |
| | | 45 - 64 | - | - | - | - | - | - | - | - | - | - | - | 64 - 45 | | | |
| | | 65+ | - | - | - | - | - | - | - | - | - | - | - | - | | | +65 |
| | | Not Stated | - | - | - | - | - | - | - | - | - | - | - | - | | | غير مبين |
| | | Total | 6 | - | 2 | - | - | - | - | - | 2 | 2 | - | - | | | المجموع |
| | Total | 12 - 14 | 6 | - | 1 | - | 2 | - | 3 | - | - | - | - | 14 - 12 | المجموع | | |
| | | 15 - 19 | 42 | 1 | 4 | - | 8 | 4 | 10 | 6 | 9 | - | - | 19 - 15 | | | |
| | | 20 - 24 | 232 | - | 3 | - | 16 | 6 | 20 | 71 | 73 | 43 | - | 24 - 20 | | | |
| | | 25 - 44 | 1191 | 5 | 39 | 3 | 33 | 23 | 71 | 150 | 572 | 246 | 49 | 44 - 25 | | | |
| | | 45 - 64 | 335 | - | 41 | 1 | 8 | 46 | 46 | 8 | 136 | 31 | 18 | 64 - 45 | | | |
| | | 65+ | 38 | - | 4 | 1 | - | 23 | 9 | - | 1 | - | - | +65 | | | |
| | | Not Stated | - | - | - | - | - | - | - | - | - | - | - | - | | | غير مبين |
| | Less Than Age of Marriage | 10 - 11 | - | - | - | - | - | - | - | - | - | - | - | - | 11 - 10 | | دون سن الزواج |
| | | Total | 1844 | 6 | 92 | 5 | 67 | 102 | 159 | 235 | 791 | 320 | 67 | المجموع | | | |
| | Never Married | 12 - 14 | 163 | 6 | 25 | - | 105 | 9 | 18 | - | - | - | - | 14 - 12 | لم يتزوج أبداً | | |
| | | 15 - 19 | 1734 | 24 | 399 | 67 | 823 | 68 | 328 | 13 | 12 | - | - | 19 - 15 | | | |
| | | 20 - 24 | 1799 | 12 | 404 | 87 | 440 | 42 | 573 | 96 | 75 | 68 | 2 | 24 - 20 | | | |
| | | 25 - 44 | 699 | 6 | 83 | 19 | 79 | 9 | 136 | 83 | 142 | 125 | 17 | 44 - 25 | | | |
| 45 - 64 | | 43 | - | 5 | - | 3 | 3 | 2 | 1 | 19 | 8 | 2 | 64 - 45 | | | | |
| 65+ | | - | - | - | - | - | - | - | - | - | - | - | - | +65 | | | |
| Not Stated | | 3 | - | 1 | - | - | - | 2 | - | - | - | - | - | غير مبين | | | |
| Total | 4441 | 48 | 917 | 173 | 1450 | 131 | 1059 | 193 | 248 | 201 | 21 | المجموع | | | | | |

جدول (43 تابع): السكان الفلسطينيون 10 سنوات فأكثر المشتغلون والمتعطلون الذين سبق لهم العمل حسب الجنس والحالة الزوجية وفئات العمر بالسنوات والمهنة الرئيسية

Table (43 Cont.): Employed and Unemployed Ever Worked Palestinian Population 10 Years and Over by Sex, Marital Status, Age Groups in Years and Main Occupation

| Sex | Marital Status | Age | المجموع Total | المهنة الرئيسية | | | | | | | | | العمر | الحالة الزوجية | الجنس | | |
|------------|-----------------|------------|------------------|------------------------|---|--|--|--|--|------------------|---|---------------------------|---------|----------------|----------|--|--|
| | | | | غير مبين Not Stated | المهن الأولية Elementary Occupations | مشغلو الآلات ومجموعها Plant, Machine Operators and Assemblers | العاملون في الحرف وما إليها من المهن Crafts and Related Workers | العمال المهرة في الزراعة وصيد الأسماك Skilled Agricultural and Fishery Workers | العاملون في الخدمات والباعة في المحلات التجارية والأسواق Services and Sales Workers | الكتبة Clerks | الفنيون والمختصون والمساعدون Technicians and Associate Professionals | المختصون Professionals | | | | المشروعون وموظفو الإدارة العليا Legislators and Managers | |
| | Legally Married | 12 - 14 | - | - | - | - | - | - | - | - | - | - | - | - | 14 - 12 | عقد قران لأول مرة | |
| | | 15 - 19 | 74 | - | 22 | 3 | 22 | 5 | 20 | 1 | 1 | - | - | 19 - 15 | | | |
| | | 20 - 24 | 209 | 2 | 48 | 8 | 45 | 11 | 70 | 8 | 8 | 7 | 2 | 24 - 20 | | | |
| | | 25 - 44 | 82 | 1 | 8 | 6 | 7 | 1 | 25 | 8 | 8 | 17 | 1 | 44 - 25 | | | |
| | | 45 - 64 | 1 | - | - | - | - | - | - | - | 1 | - | - | 64 - 45 | | | |
| | | 65+ | - | - | - | - | - | - | - | - | - | - | - | - | +65 | | |
| | | Not Stated | - | - | - | - | - | - | - | - | - | - | - | - | غير مبين | | |
| | Total | 366 | 3 | 78 | 17 | 74 | 17 | 115 | 17 | 18 | 24 | 3 | المجموع | | | | |
| | Married | 12 - 14 | - | - | - | - | - | - | - | - | - | - | - | - | 14 - 12 | متزوج | |
| | | 15 - 19 | 319 | - | 116 | 21 | 95 | 16 | 70 | - | 1 | - | - | 19 - 15 | | | |
| | | 20 - 24 | 3293 | 17 | 993 | 253 | 793 | 132 | 915 | 75 | 80 | 31 | 4 | 24 - 20 | | | |
| | | 25 - 44 | 17073 | 41 | 6067 | 1219 | 3013 | 345 | 3141 | 561 | 1130 | 1247 | 309 | 44 - 25 | | | |
| | | 45 - 64 | 4679 | 29 | 1641 | 292 | 426 | 274 | 848 | 176 | 376 | 436 | 181 | 64 - 45 | | | |
| | | 65+ | 578 | 7 | 210 | 17 | 24 | 167 | 119 | 8 | 7 | 5 | 14 | +65 | | | |
| | | Not Stated | 3 | - | 2 | - | - | - | 1 | - | - | - | - | - | غير مبين | | |
| | Total | 25945 | 94 | 9029 | 1802 | 4351 | 934 | 5094 | 820 | 1594 | 1719 | 508 | المجموع | | | | |
| | Divorced | 12 - 14 | - | - | - | - | - | - | - | - | - | - | - | - | 14 - 12 | مطلق | |
| | | 15 - 19 | 5 | - | - | - | 1 | - | 4 | - | - | - | - | 19 - 15 | | | |
| | | 20 - 24 | 22 | - | 5 | 2 | 8 | - | 4 | 2 | 1 | - | - | 24 - 20 | | | |
| | | 25 - 44 | 91 | 3 | 27 | 4 | 13 | 1 | 8 | 8 | 12 | 13 | 2 | 44 - 25 | | | |
| | | 45 - 64 | 30 | - | 6 | - | 4 | 3 | 6 | 1 | 6 | 3 | 1 | 64 - 45 | | | |
| 65+ | | 3 | - | - | - | - | 3 | - | - | - | - | - | - | +65 | | | |
| Not Stated | | - | - | - | - | - | - | - | - | - | - | - | - | غير مبين | | | |
| Total | 151 | 3 | 38 | 6 | 26 | 7 | 22 | 11 | 19 | 16 | 3 | المجموع | | | | | |

جدول (43 تابع): السكان الفلسطينيون 10 سنوات فأكثر المشتغلون والمتعطلون الذين سبق لهم العمل حسب الجنس والحالة الزوجية وفئات العمر بالسنوات والمهنة الرئيسية

Table (43 Cont.): Employed and Unemployed Ever Worked Palestinian Population 10 Years and Over by Sex, Marital Status, Age Groups in Years and Main Occupation

| Sex | Marital Status | Age | المجموع Total | المهنة الرئيسية | | | | | | | | | العمر | الحالة الزوجية | الجنس | | |
|-----|---------------------------|------------|------------------|------------------------|---|--|--|--|--|------------------|---|---------------------------|-------|----------------|---------------|--|--|
| | | | | Main Occupation | | | | | | | | | | | | | |
| | | | | غير مبين Not Stated | المهن الأولية Elementary Occupations | مشغلو الآلات ومجموعها Plant, Machine Operators and Assemblers | العمالون في الحرف وما إليها من المهن Crafts and Related Workers | العمال المهرة في الزراعة وصيد الأسماك Skilled Agricultural and Fishery Workers | العمالون في الخدمات والباعة في المحلات التجارية والاسواق Services and Sales Workers | الكتبة Clerks | الفنيون والمختصون والمساعدون Technicians and Associate Professionals | المختصون Professionals | | | | المشروعون وموظفو الإدارة العليا Legislators and Managers | |
| | Widowed | 12 - 14 | - | - | - | - | - | - | - | - | - | - | - | - | 14 - 12 | أرمل | |
| | | 15 - 19 | - | - | - | - | - | - | - | - | - | - | - | - | 19 - 15 | | |
| | | 20 - 24 | 1 | - | 1 | - | - | - | - | - | - | - | - | - | 24 - 20 | | |
| | | 25 - 44 | 37 | - | 13 | 1 | 2 | 2 | 7 | - | 9 | 3 | - | 44 - 25 | | | |
| | | 45 - 64 | 84 | - | 26 | - | 1 | 22 | 21 | - | 10 | 3 | 1 | 64 - 45 | | | |
| | | 65+ | 61 | - | 17 | 2 | 1 | 25 | 12 | 1 | 1 | 1 | 1 | +65 | | | |
| | | Not Stated | - | - | - | - | - | - | - | - | - | - | - | غير مبين | | | |
| | | Total | 183 | - | 57 | 3 | 4 | 49 | 40 | 1 | 20 | 7 | 2 | المجموع | | | |
| | Not Stated | 12 - 14 | - | - | - | - | - | - | - | - | - | - | - | 14 - 12 | غير مبين | | |
| | | 15 - 19 | 2 | - | 1 | - | - | - | 1 | - | - | - | - | 19 - 15 | | | |
| | | 20 - 24 | 10 | - | 2 | - | 2 | - | 4 | - | 1 | 1 | - | 24 - 20 | | | |
| | | 25 - 44 | 3 | - | - | - | - | - | - | - | 1 | 2 | - | 44 - 25 | | | |
| | | 45 - 64 | - | - | - | - | - | - | - | - | - | - | - | 64 - 45 | | | |
| | | 65+ | - | - | - | - | - | - | - | - | - | - | - | +65 | | | |
| | | Not Stated | - | - | - | - | - | - | - | - | - | - | - | غير مبين | | | |
| | | Total | 15 | - | 3 | - | 2 | - | 5 | - | 2 | 3 | - | المجموع | | | |
| | Total | 12 - 14 | 163 | 6 | 25 | - | 105 | 9 | 18 | - | - | - | - | 14 - 12 | المجموع | | |
| | | 15 - 19 | 2134 | 24 | 538 | 91 | 941 | 89 | 423 | 14 | 14 | - | - | 19 - 15 | | | |
| | | 20 - 24 | 5334 | 31 | 1453 | 350 | 1288 | 185 | 1566 | 181 | 165 | 107 | 8 | 24 - 20 | | | |
| | | 25 - 44 | 17985 | 51 | 6198 | 1249 | 3114 | 358 | 3317 | 660 | 1302 | 1407 | 329 | 44 - 25 | | | |
| | | 45 - 64 | 4837 | 29 | 1678 | 292 | 434 | 302 | 877 | 178 | 412 | 450 | 185 | 64 - 45 | | | |
| | | 65+ | 642 | 7 | 227 | 19 | 25 | 195 | 131 | 9 | 8 | 6 | 15 | +65 | | | |
| | | Not Stated | 6 | - | 3 | - | - | - | 3 | - | - | - | - | غير مبين | | | |
| | Less Than Age of Marriage | 10 - 11 | 9 | 1 | - | - | 7 | - | 1 | - | - | - | - | 11 - 10 | دون سن الزواج | | |
| | | Total | 31110 | 149 | 10122 | 2001 | 5914 | 1138 | 6336 | 1042 | 1901 | 1970 | 537 | المجموع | | | |

جدول 44: السكان الفلسطينيين 10 سنوات فأكثر المشتغلون والمتعطلون الذين سبق لهم العمل حسب الجنس ومكان العمل والمهنة الرئيسية والحالة العملية

Table 44: Employed and Unemployed Ever Worked Palestinian Population 10 Years and Over by Sex, Place of Work, Main Occupation and Employment Status

| Sex | Place of Work | Main Occupation | المجموع Total | Employment Status | | | | | الحالة العملية | | | | |
|------------|----------------------------|---|------------------|------------------------|----------------|---|------------------------------|------------------------------|----------------------|-----------------|--|---------------------|------|
| | | | | غير مبين Not Stated | أخرى Others | يعمل لدى الأسرة دون أجر Unpaid Family Member | مستخدم بأجر Wage Employee | يعمل لحسابه Self Employed | صاحب عمل Employer | المهنة الرئيسية | مكان العمل | الجنس | |
| | | | | | | | | | | | | | |
| Male | At Home | Legislators and Managers | - | - | - | - | - | - | - | - | المشروعون وموظفو الإدارة العليا | في المسكن | ذكور |
| | | Professionals | 2 | - | - | - | - | 2 | - | - | المتخصصون | | |
| | | Technicians and Associate Professionals | 1 | - | - | - | - | 1 | - | - | الفنيون والمتخصصون المساعدون | | |
| | | Clerks | - | - | - | - | - | - | - | - | الكتابة | | |
| | | Services and Sales Workers | 112 | - | - | 8 | - | 104 | - | - | العاملون في الخدمات والبيع في المحلات التجارية والأسواق | | |
| | | Skilled Agricultural and Fishery Workers | - | - | - | - | - | - | - | - | العمال المهرة في الزراعة وصيد الأسماك | | |
| | | Crafts and Related Workers | 188 | - | - | 28 | 64 | 56 | 40 | - | العاملون في الحرف وما إليها من المهن | | |
| | | Plant, Machine Operators and Assemblers | 1 | - | - | - | 1 | - | - | - | مشغلو الآلات ومجموعها | | |
| | | Elementary Occupations | - | - | - | - | - | - | - | - | المهن الأولية | | |
| | | Not Stated | 1 | - | - | - | - | - | 1 | - | غير مبين | | |
| | Total | 305 | - | - | 36 | 65 | 164 | 40 | - | المجموع | | | |
| | In the Same Governorate | Legislators and Managers | 170 | - | - | 2 | 104 | - | 64 | - | المشروعون وموظفو الإدارة العليا | ضمن نفس المحافظة | |
| | | Professionals | 628 | - | 1 | 1 | 590 | 29 | 7 | - | المتخصصون | | |
| | | Technicians and Associate Professionals | 507 | - | - | - | 468 | 27 | 12 | - | الفنيون والمتخصصون المساعدون | | |
| | | Clerks | 404 | - | - | 1 | 382 | 13 | 8 | - | الكتابة | | |
| | | Services and Sales Workers | 2785 | 1 | 1 | 79 | 1640 | 848 | 216 | - | العاملون في الخدمات والبيع في المحلات التجارية والأسواق | | |
| | | Skilled Agricultural and Fishery Workers | 958 | - | - | 189 | 29 | 645 | 95 | - | العمال المهرة في الزراعة وصيد الأسماك | | |
| | | Crafts and Related Workers | 2981 | - | 21 | 84 | 2294 | 377 | 205 | - | العاملون في الحرف وما إليها من المهن | | |
| | | Plant, Machine Operators and Assemblers | 1009 | - | - | 19 | 660 | 296 | 34 | - | مشغلو الآلات ومجموعها | | |
| | | Elementary Occupations | 3389 | 1 | 2 | 69 | 3021 | 269 | 27 | - | المهن الأولية | | |
| Not Stated | | 10 | - | - | - | 8 | 2 | - | - | غير مبين | | | |
| Total | 12841 | 2 | 25 | 444 | 9196 | 2506 | 668 | - | المجموع | | | | |

جدول (44 تابع): السكان الفلسطينيين 10 سنوات فأكثر المشغولون والمتعطلون الذين سبق لهم العمل حسب الجنس ومكان العمل والمهنة الرئيسية والحالة العملية

Table (44 Cont.): Employed and Unemployed Ever Worked Palestinian Population 10 Years and Over by Sex, Place of Work, Main Occupation and Employment Status

| Sex | Place of Work | Main Occupation | المجموع Total | Employment Status | | | | | الحالة العملية | | | |
|------------------------|-------------------------|---|------------------|------------------------|----------------|---|------------------------------|------------------------------|----------------------|---|------------|-------|
| | | | | غير مبين Not Stated | أخرى Others | يعمل لدى الأسرة دون أجر Unpaid Family Member | مستخدم بأجر Wage Employee | يعمل لحسابه Self Employed | صاحب عمل Employer | المهنة الرئيسية | مكان العمل | الجنس |
| | In Other Governorate | Legislators and Managers | 267 | - | - | - | 235 | - | 32 | المشروعون وموظفو الإدارة العليا | في محافظة | |
| | | Professionals | 865 | - | 1 | - | 843 | 16 | 5 | المتخصصون | أخرى | |
| | | Technicians and Associate Professionals | 516 | - | 1 | - | 504 | 6 | 5 | الفنيون والمتخصصون المساعدون | | |
| | | Clerks | 356 | - | - | 2 | 346 | 7 | 1 | الكتبة | | |
| | | Services and Sales Workers | 3038 | - | - | 15 | 2787 | 189 | 47 | العاملون في الخدمات والباعة في المحلات التجارية والأسواق | | |
| | | Skilled Agricultural and Fishery Workers | 39 | - | - | 1 | 12 | 23 | 3 | العمال المهرة في الزراعة وصيد الأسماك | | |
| | | Crafts and Related Workers | 930 | - | 6 | 11 | 810 | 63 | 40 | العاملون في الحرف وما إليها من المهن | | |
| | | Plant, Machine Operators and Assemblers | 644 | - | - | 5 | 488 | 139 | 12 | مشغلو الآلات ومجموعها | | |
| | | Elementary Occupations | 1123 | 1 | 1 | 7 | 1049 | 60 | 5 | المهن الأولية | | |
| | | Not Stated | 8 | - | - | - | 5 | 3 | - | غير مبين | | |
| | Total | 7786 | 1 | 9 | 41 | 7079 | 506 | 150 | المجموع | | | |
| | In Israel | Legislators and Managers | 14 | - | - | - | 5 | - | 9 | المشروعون وموظفو الإدارة العليا | داخل | |
| | | Professionals | 2 | - | - | - | 2 | - | - | المتخصصون | إسرائيل | |
| | | Technicians and Associate Professionals | 6 | - | - | - | 6 | - | - | الفنيون والمتخصصون المساعدون | | |
| | | Clerks | 6 | - | - | - | 6 | - | - | الكتبة | | |
| | | Services and Sales Workers | 142 | - | - | - | 101 | 38 | 3 | العاملون في الخدمات والباعة في المحلات التجارية والأسواق | | |
| | | Skilled Agricultural and Fishery Workers | 29 | - | - | - | 25 | 4 | - | العمال المهرة في الزراعة وصيد الأسماك | | |
| | | Crafts and Related Workers | 1414 | - | - | - | 1407 | 4 | 3 | العاملون في الحرف وما إليها من المهن | | |
| | | Plant, Machine Operators and Assemblers | 282 | - | - | - | 273 | 8 | 1 | مشغلو الآلات ومجموعها | | |
| Elementary Occupations | | 5323 | - | - | - | 5288 | 32 | 3 | المهن الأولية | | | |
| Not Stated | 2 | - | - | - | 2 | - | - | غير مبين | | | | |
| Total | 7220 | - | - | - | 7115 | 86 | 19 | المجموع | | | | |

جدول (44 تابع): السكان الفلسطينيين 10 سنوات فأكثر المشتغلون والمتعطلون الذين سبق لهم العمل حسب الجنس ومكان العمل والمهنة الرئيسية والحالة العملية

Table (44 Cont.): Employed and Unemployed Ever Worked Palestinian Population 10 Years and Over by Sex, Place of Work, Main Occupation and Employment Status

| Sex | Place of Work | Main Occupation | المجموع Total | Employment Status | | | | الحالة العملية | | المهنة الرئيسية | مكان العمل | الجنس |
|-----|----------------|---|------------------|-------------------------|----------------|---|------------------------------|------------------------------|----------------------|---|-------------|-------|
| | | | | غير مبيّن Not Stated | أخرى Others | يعمل لدى الأسرة دون أجر Unpaid Family Member | مستخدم بأجر Wage Employee | يعمل لحسابه Self Employed | صاحب عمل Employer | | | |
| | In Settlements | Legislators and Managers | 2 | - | - | - | 2 | - | - | المشروعون وموظفو الإدارة العليا | بالمستعمرات | |
| | | Professionals | - | - | - | - | - | - | - | المتخصصون | | |
| | | Technicians and Associate Professionals | 1 | - | - | - | 1 | - | - | الفنيون والمتخصصون المساعدون | | |
| | | Clerks | 2 | - | - | - | 2 | - | - | الكتابة | | |
| | | Services and Sales Workers | 10 | - | - | - | 7 | 3 | - | العاملون في الخدمات والباعة في المحلات التجارية والأسواق | | |
| | | Skilled Agricultural and Fishery Workers | - | - | - | - | - | - | - | العمال المهرة في الزراعة وصيد الأسماك | | |
| | | Crafts and Related Workers | 240 | - | - | - | 240 | - | - | العاملون في الحرف وما إليها من المهن | | |
| | | Plant, Machine Operators and Assemblers | 34 | - | - | - | 33 | 1 | - | مشغلو الآلات ومجموعها | | |
| | | Elementary Occupations | 98 | - | - | - | 94 | 4 | - | المهن الأولية | | |
| | | Not Stated | - | - | - | - | - | - | - | غير مبيّن | | |
| | Total | 387 | - | - | - | 379 | 8 | - | المجموع | | | |
| | Abroad | Legislators and Managers | 15 | - | - | - | 14 | - | 1 | المشروعون وموظفو الإدارة العليا | في الخارج | |
| | | Professionals | 149 | - | - | - | 147 | 2 | - | المتخصصون | | |
| | | Technicians and Associate Professionals | 72 | - | - | - | 71 | 1 | - | الفنيون والمتخصصون المساعدون | | |
| | | Clerks | 33 | - | - | - | 33 | - | - | الكتابة | | |
| | | Services and Sales Workers | 25 | - | - | - | 15 | 8 | 2 | العاملون في الخدمات والباعة في المحلات التجارية والأسواق | | |
| | | Skilled Agricultural and Fishery Workers | - | - | - | - | - | - | - | العمال المهرة في الزراعة وصيد الأسماك | | |
| | | Crafts and Related Workers | 48 | - | - | - | 42 | 3 | 3 | العاملون في الحرف وما إليها من المهن | | |
| | | Plant, Machine Operators and Assemblers | 15 | - | - | - | 11 | 4 | - | مشغلو الآلات ومجموعها | | |
| | | Elementary Occupations | 24 | - | - | - | 21 | 3 | - | المهن الأولية | | |
| | | Not Stated | 2 | - | - | - | 2 | - | - | غير مبيّن | | |
| | Total | 383 | - | - | - | 356 | 21 | 6 | المجموع | | | |

جدول (44 تابع): السكان الفلسطينيين 10 سنوات فأكثر المشغولون والمتعطلون الذين سبق لهم العمل حسب الجنس ومكان العمل والمهنة الرئيسية والحالة العملية

Table (44 Cont.): Employed and Unemployed Ever Worked Palestinian Population 10 Years and Over by Sex, Place of Work, Main Occupation and Employment Status

| Sex | Place of Work | Main Occupation | المجموع Total | Employment Status | | | | الحالة العملية | | المهنة الرئيسية | مكان العمل | الجنس |
|-----|---------------|---|------------------|-------------------------|----------------|---|------------------------------|------------------------------|----------------------|---|----------------|-------|
| | | | | غير مبيّن Not Stated | أخرى Others | يعمل لدى الأسرة دون أجر Unpaid Family Member | مستخدم بأجر Wage Employee | يعمل لحسابه Self Employed | صاحب عمل Employer | | | |
| | Not Stated | Legislators and Managers | 2 | - | - | - | 1 | - | 1 | المشروعون وموظفو الإدارة العليا | غير مبيّن | |
| | | Professionals | 4 | 2 | - | - | 2 | - | - | المتخصصون | | |
| | | Technicians and Associate Professionals | 7 | 1 | - | - | 6 | - | - | الفنيون والمتخصصون المساعدون | | |
| | | Clerks | 6 | 2 | - | - | 4 | - | - | الكتابة | | |
| | | Services and Sales Workers | 65 | 6 | - | - | 55 | 3 | 1 | العاملون في الخدمات والباعة في المحلات التجارية والأسواق | | |
| | | Skilled Agricultural and Fishery Workers | 10 | 8 | - | - | - | 2 | - | العمال المهرة في الزراعة وصيد الأسماك | | |
| | | Crafts and Related Workers | 46 | 35 | - | - | 11 | - | - | العاملون في الحرف وما إليها من المهن | | |
| | | Plant, Machine Operators and Assemblers | 11 | 6 | - | - | 3 | 2 | - | مشغلو الآلات ومجموعها | | |
| | | Elementary Occupations | 73 | 61 | - | - | 11 | 1 | - | المهن الأولية | | |
| | | Not Stated | 120 | 120 | - | - | - | - | - | غير مبيّن | | |
| | | Total | 344 | 241 | - | - | 93 | 8 | 2 | المجموع | | |
| | Total | Legislators and Managers | 470 | - | - | 2 | 361 | - | 107 | المشروعون وموظفو الإدارة العليا | المجموع | |
| | | Professionals | 1650 | 2 | 2 | 1 | 1584 | 49 | 12 | المتخصصون | | |
| | | Technicians and Associate Professionals | 1110 | 1 | 1 | - | 1056 | 35 | 17 | الفنيون والمتخصصون المساعدون | | |
| | | Clerks | 807 | 2 | - | 3 | 773 | 20 | 9 | الكتابة | | |
| | | Services and Sales Workers | 6177 | 7 | 1 | 102 | 4605 | 1193 | 269 | العاملون في الخدمات والباعة في المحلات التجارية والأسواق | | |
| | | Skilled Agricultural and Fishery Workers | 1036 | 8 | - | 190 | 66 | 674 | 98 | العمال المهرة في الزراعة وصيد الأسماك | | |
| | | Crafts and Related Workers | 5847 | 35 | 27 | 123 | 4868 | 503 | 291 | العاملون في الحرف وما إليها من المهن | | |
| | | Plant, Machine Operators and Assemblers | 1996 | 6 | - | 24 | 1469 | 450 | 47 | مشغلو الآلات ومجموعها | | |
| | | Elementary Occupations | 10030 | 63 | 3 | 76 | 9484 | 369 | 35 | المهن الأولية | | |
| | | Not Stated | 143 | 120 | - | - | 17 | 6 | - | غير مبيّن | | |
| | | Total | 29266 | 244 | 34 | 521 | 24283 | 3299 | 885 | المجموع | | |

جدول (44 تابع): السكان الفلسطينيين 10 سنوات فأكثر المشغولون والمتعطلون الذين سبق لهم العمل حسب الجنس ومكان العمل والمهنة الرئيسية والحالة العملية

Table (44 Cont.): Employed and Unemployed Ever Worked Palestinian Population 10 Years and Over by Sex, Place of Work, Main Occupation and Employment Status

| Sex | Place of Work | Main Occupation | المجموع Total | Employment Status | | | | | الحالة العملية | | | | |
|------------|----------------------------|---|------------------|------------------------|----------------|---|------------------------------|------------------------------|----------------------|-----------------|---|---------------------|------|
| | | | | غير مبين Not Stated | أخرى Others | يعمل لدى الأسرة دون أجر Unpaid Family Member | مستخدم بأجر Wage Employee | يعمل لحسابه Self Employed | صاحب عمل Employer | المهنة الرئيسية | مكان العمل | الجنس | |
| Female | At Home | Legislators and Managers | - | - | - | - | - | - | - | - | المشروعون وموظفو الإدارة العليا | في المسكن | إناث |
| | | Professionals | 2 | - | - | - | - | 2 | - | - | المتخصصون | | |
| | | Technicians and Associate Professionals | - | - | - | - | - | - | - | - | الفنيون والمتخصصون المساعدون | | |
| | | Clerks | - | - | - | - | - | - | - | - | الكتابة | | |
| | | Services and Sales Workers | 15 | - | - | 2 | - | 13 | - | - | العاملون في الخدمات والباعة في المحلات التجارية والأسواق | | |
| | | Skilled Agricultural and Fishery Workers | - | - | - | - | - | - | - | - | العمال المهرة في الزراعة وصيد الأسماك | | |
| | | Crafts and Related Workers | 25 | - | 1 | 1 | 3 | 19 | 1 | - | العاملون في الحرف وما إليها من المهن | | |
| | | Plant, Machine Operators and Assemblers | - | - | - | - | - | - | - | - | مشغلو الآلات ومجموعها | | |
| | | Elementary Occupations | - | - | - | - | - | - | - | - | المهن الأولية | | |
| | | Not Stated | - | - | - | - | - | - | - | - | غير مبين | | |
| | Total | 42 | - | 1 | 3 | 3 | 34 | 1 | - | المجموع | | | |
| | In the Same Governorate | Legislators and Managers | 32 | - | - | - | 29 | - | 3 | - | المشروعون وموظفو الإدارة العليا | ضمن نفس المحافظة | |
| | | Professionals | 155 | - | - | - | 151 | 2 | 2 | - | المتخصصون | | |
| | | Technicians and Associate Professionals | 486 | - | 3 | - | 476 | 4 | 3 | - | الفنيون والمتخصصون المساعدون | | |
| | | Clerks | 102 | - | - | - | 102 | - | - | - | الكتابة | | |
| | | Services and Sales Workers | 93 | - | 1 | 5 | 30 | 49 | 8 | - | العاملون في الخدمات والباعة في المحلات التجارية والأسواق | | |
| | | Skilled Agricultural and Fishery Workers | 96 | - | - | 26 | 3 | 54 | 13 | - | العمال المهرة في الزراعة وصيد الأسماك | | |
| | | Crafts and Related Workers | 29 | - | 1 | 2 | 17 | 8 | 1 | - | العاملون في الحرف وما إليها من المهن | | |
| | | Plant, Machine Operators and Assemblers | 2 | - | - | 1 | - | - | 1 | - | مشغلو الآلات ومجموعها | | |
| | | Elementary Occupations | 60 | - | - | 10 | 41 | 9 | - | - | المهن الأولية | | |
| Not Stated | | 1 | - | - | - | 1 | - | - | - | غير مبين | | | |
| Total | 1056 | - | 5 | 44 | 850 | 126 | 31 | - | المجموع | | | | |

جدول (44 تابع): السكان الفلسطينيين 10 سنوات فأكثر المشتغلون والمتعطلون الذين سبق لهم العمل حسب الجنس ومكان العمل والمهنة الرئيسية والحالة العملية

Table (44 Cont.): Employed and Unemployed Ever Worked Palestinian Population 10 Years and Over by Sex, Place of Work, Main Occupation and Employment Status

| Sex | Place of Work | Main Occupation | المجموع Total | Employment Status | | | | | الحالة العملية | | المهنة الرئيسية | مكان العمل | الجنس | | |
|--|-------------------------|---|------------------|---|----------------|---|------------------------------|------------------------------|----------------------|---|-----------------|------------|---|------|---------|
| | | | | غير مبين Not Stated | أخرى Others | يعمل لدى الأسرة دون أجر Unpaid Family Member | مستخدم بأجر Wage Employee | يعمل لحسابه Self Employed | صاحب عمل Employer | | | | | | |
| In Other Governorate | In Other Governorate | Legislators and Managers | 30 | - | - | - | 29 | - | 1 | المشروعون وموظفو الإدارة العليا | في محافظة | | | | |
| | | Professionals | 136 | - | - | - | 135 | 1 | - | المتخصصون | أخرى | | | | |
| | | Technicians and Associate Professionals | 274 | - | - | - | 274 | - | - | الفنيون والمتخصصون المساعدون | | | | | |
| | | Clerks | 129 | - | - | 1 | 128 | - | - | الكتبة | | | | | |
| | | Services and Sales Workers | 48 | - | - | - | 44 | 3 | 1 | العاملون في الخدمات والباعة في المحلات التجارية والأسواق | | | | | |
| | | Skilled Agricultural and Fishery Workers | 1 | - | - | - | - | 1 | - | العمال المهرة في الزراعة وصيد الأسماك | | | | | |
| | | Crafts and Related Workers | 10 | - | 1 | - | 9 | - | - | العاملون في الحرف وما إليها من المهن | | | | | |
| | | Plant, Machine Operators and Assemblers | - | - | - | - | - | - | - | مشغلو الآلات ومجموعها | | | | | |
| | | Elementary Occupations | 9 | - | - | - | 9 | - | - | المهن الأولية | | | | | |
| | | Not Stated | - | - | - | - | - | - | - | غير مبين | | | | | |
| | | Total | 637 | - | 1 | 1 | 628 | 5 | 2 | المجموع | | | | | |
| | | In Israel | In Israel | Legislators and Managers | - | - | - | - | - | - | - | | المشروعون وموظفو الإدارة العليا | داخل | إسرائيل |
| | | | | Professionals | - | - | - | - | - | - | - | | المتخصصون | | |
| | | | | Technicians and Associate Professionals | - | - | - | - | - | - | - | | الفنيون والمتخصصون المساعدون | | |
| | | | | Clerks | - | - | - | - | - | - | - | | الكتبة | | |
| | | | | Services and Sales Workers | 1 | - | - | - | - | 1 | - | | العاملون في الخدمات والباعة في المحلات التجارية والأسواق | | |
| | | | | Skilled Agricultural and Fishery Workers | - | - | - | - | - | - | - | | العمال المهرة في الزراعة وصيد الأسماك | | |
| Crafts and Related Workers | - | | | - | - | - | - | - | - | العاملون في الحرف وما إليها من المهن | | | | | |
| Plant, Machine Operators and Assemblers | 3 | | | - | - | - | 3 | - | - | مشغلو الآلات ومجموعها | | | | | |
| Elementary Occupations | 22 | | | - | - | - | 22 | - | - | المهن الأولية | | | | | |
| Not Stated | - | | | - | - | - | - | - | - | غير مبين | | | | | |
| Total | 26 | - | - | - | 25 | 1 | - | المجموع | | | | | | | |

جدول (44 تابع): السكان الفلسطينيين 10 سنوات فأكثر المشغولون والمتعطلون الذين سبق لهم العمل حسب الجنس ومكان العمل والمهنة الرئيسية والحالة العملية

Table (44 Cont.): Employed and Unemployed Ever Worked Palestinian Population 10 Years and Over by Sex, Place of Work, Main Occupation and Employment Status

| Sex | Place of Work | Main Occupation | المجموع Total | Employment Status | | | | الحالة العملية | | المهنة الرئيسية | مكان العمل | الجنس |
|-----|----------------|---|------------------|------------------------|----------------|---|------------------------------|------------------------------|----------------------|---|-------------|-------|
| | | | | غير مبين Not Stated | أخرى Others | يعمل لدى الأسرة دون أجر Unpaid Family Member | مستخدم بأجر Wage Employee | يعمل لحسابه Self Employed | صاحب عمل Employer | | | |
| | In Settlements | Legislators and Managers | - | - | - | - | - | - | - | المشروعون وموظفو الإدارة العليا | بالمستعمرات | |
| | | Professionals | - | - | - | - | - | - | - | المتخصصون | | |
| | | Technicians and Associate Professionals | - | - | - | - | - | - | - | الفنيون والمتخصصون المساعدون | | |
| | | Clerks | - | - | - | - | - | - | - | الكتابة | | |
| | | Services and Sales Workers | - | - | - | - | - | - | - | العاملون في الخدمات والباعة في المحلات التجارية والأسواق | | |
| | | Skilled Agricultural and Fishery Workers | 1 | - | - | - | - | 1 | - | العمال المهرة في الزراعة وصيد الأسماك | | |
| | | Crafts and Related Workers | 2 | - | - | - | 2 | - | - | العاملون في الحرف وما إليها من المهن | | |
| | | Plant, Machine Operators and Assemblers | - | - | - | - | - | - | - | مشغلو الآلات ومجموعها | | |
| | | Elementary Occupations | - | - | - | - | - | - | - | المهن الأولية | | |
| | | Not Stated | - | - | - | - | - | - | - | غير مبين | | |
| | Total | 3 | - | - | - | 2 | 1 | - | المجموع | | | |
| | Abroad | Legislators and Managers | 5 | - | - | - | 5 | - | - | المشروعون وموظفو الإدارة العليا | في الخارج | |
| | | Professionals | 23 | - | - | - | 23 | - | - | المتخصصون | | |
| | | Technicians and Associate Professionals | 28 | - | - | - | 28 | - | - | الفنيون والمتخصصون المساعدون | | |
| | | Clerks | 1 | - | - | - | 1 | - | - | الكتابة | | |
| | | Services and Sales Workers | - | - | - | - | - | - | - | العاملون في الخدمات والباعة في المحلات التجارية والأسواق | | |
| | | Skilled Agricultural and Fishery Workers | - | - | - | - | - | - | - | العمال المهرة في الزراعة وصيد الأسماك | | |
| | | Crafts and Related Workers | 1 | - | - | - | 1 | - | - | العاملون في الحرف وما إليها من المهن | | |
| | | Plant, Machine Operators and Assemblers | - | - | - | - | - | - | - | مشغلو الآلات ومجموعها | | |
| | | Elementary Occupations | - | - | - | - | - | - | - | المهن الأولية | | |
| | | Not Stated | - | - | - | - | - | - | - | غير مبين | | |
| | Total | 58 | - | - | - | 58 | - | - | المجموع | | | |

جدول (44 تابع): السكان الفلسطينيين 10 سنوات فأكثر المشغولون والمتعطلون الذين سبق لهم العمل حسب الجنس ومكان العمل والمهنة الرئيسية والحالة العملية

Table (44 Cont.): Employed and Unemployed Ever Worked Palestinian Population 10 Years and Over by Sex, Place of Work, Main Occupation and Employment Status

| Sex | Place of Work | Main Occupation | المجموع Total | Employment Status | | | | | الحالة العملية | | | | |
|-----|---------------|---|------------------|------------------------|----------------|---|------------------------------|------------------------------|----------------------|---|---|----------------|--|
| | | | | غير مبين Not Stated | أخرى Others | يعمل لدى الأسرة دون أجر Unpaid Family Member | مستخدم بأجر Wage Employee | يعمل لحسابه Self Employed | صاحب عمل Employer | المهنة الرئيسية | مكان العمل | الجنس | |
| | Not Stated | Legislators and Managers | - | - | - | - | - | - | - | - | المشروعون وموظفو الإدارة العليا | غير مبين | |
| | | Professionals | 4 | - | - | - | 4 | - | - | - | المتخصصون | | |
| | | Technicians and Associate Professionals | 3 | 3 | - | - | - | - | - | - | الفنيون والمتخصصون المساعدون | | |
| | | Clerks | 3 | - | - | - | 3 | - | - | - | الكتابة | | |
| | | Services and Sales Workers | 2 | 1 | - | - | 1 | - | - | - | العاملون في الخدمات والباعة في المحلات التجارية والأسواق | | |
| | | Skilled Agricultural and Fishery Workers | 4 | 4 | - | - | - | - | - | - | العمال المهرة في الزراعة وصيد الأسماك | | |
| | | Crafts and Related Workers | - | - | - | - | - | - | - | - | العاملون في الحرف وما إليها من المهن | | |
| | | Plant, Machine Operators and Assemblers | - | - | - | - | - | - | - | - | مشغلو الآلات ومجموعها | | |
| | | Elementary Occupations | 1 | - | - | - | 1 | - | - | - | المهن الأولية | | |
| | | Not Stated | 5 | 5 | - | - | - | - | - | - | غير مبين | | |
| | | Total | 22 | 13 | - | - | 9 | - | - | - | المجموع | | |
| | Total | Legislators and Managers | 67 | - | - | - | 63 | - | - | 4 | المشروعون وموظفو الإدارة العليا | المجموع | |
| | | Professionals | 320 | - | - | - | 313 | 5 | 2 | المتخصصون | | | |
| | | Technicians and Associate Professionals | 791 | 3 | 3 | - | 778 | 4 | 3 | الفنيون والمتخصصون المساعدون | | | |
| | | Clerks | 235 | - | - | 1 | 234 | - | - | الكتابة | | | |
| | | Services and Sales Workers | 159 | 1 | 1 | 7 | 75 | 66 | 9 | العاملون في الخدمات والباعة في المحلات التجارية والأسواق | | | |
| | | Skilled Agricultural and Fishery Workers | 102 | 4 | - | 26 | 3 | 56 | 13 | العمال المهرة في الزراعة وصيد الأسماك | | | |
| | | Crafts and Related Workers | 67 | - | 3 | 3 | 32 | 27 | 2 | العاملون في الحرف وما إليها من المهن | | | |
| | | Plant, Machine Operators and Assemblers | 5 | - | - | 1 | 3 | - | 1 | مشغلو الآلات ومجموعها | | | |
| | | Elementary Occupations | 92 | - | - | 10 | 73 | 9 | - | المهن الأولية | | | |
| | | Not Stated | 6 | 5 | - | - | 1 | - | - | غير مبين | | | |
| | | Total | 1844 | 13 | 7 | 48 | 1575 | 167 | 34 | المجموع | | | |

جدول (44 تابع): السكان الفلسطينيين 10 سنوات فأكثر المشتغلون والمتعطلون الذين سبق لهم العمل حسب الجنس ومكان العمل والمهنة الرئيسية والحالة العملية

Table (44 Cont.): Employed and Unemployed Ever Worked Palestinian Population 10 Years and Over by Sex, Place of Work, Main Occupation and Employment Status

| Sex | Place of Work | Main Occupation | المجموع Total | Employment Status | | | | الحالة العملية | | المهنة الرئيسية | مكان العمل | الجنس |
|---------------|----------------------------|---|---|------------------------|----------------|---|------------------------------|------------------------------|----------------------|--|--|---------------------|
| | | | | غير مبين Not Stated | أخرى Others | يعمل لدى الأسرة دون أجر Unpaid Family Member | مستخدم بأجر Wage Employee | يعمل لحسابه Self Employed | صاحب عمل Employer | | | |
| Both Sexes | At Home | Legislators and Managers | - | - | - | - | - | - | - | المشروعون وموظفو الإدارة العليا | في المسكن | كلا الجنسين |
| | | Professionals | 4 | - | - | - | - | 4 | - | المتخصصون | | |
| | | Technicians and Associate Professionals | 1 | - | - | - | - | 1 | - | الفنيون والمتخصصون المساعدون | | |
| | | Clerks | - | - | - | - | - | - | - | الكتبة | | |
| | | Services and Sales Workers | 127 | - | - | 10 | - | 117 | - | العاملون في الخدمات والبيع في المحلات التجارية والأسواق | | |
| | | Skilled Agricultural and Fishery Workers | - | - | - | - | - | - | - | العمال المهرة في الزراعة وصيد الأسماك | | |
| | | Crafts and Related Workers | 213 | - | 1 | 29 | 67 | 75 | 41 | العاملون في الحرف وما إليها من المهن | | |
| | | Plant, Machine Operators and Assemblers | 1 | - | - | - | 1 | - | - | مشغلو الآلات ومجموعها | | |
| | | Elementary Occupations Not Stated | - 1 | - - | - - | - - | - - | - 1 | - - | المهن الأولية غير مبين | | |
| | Total | 347 | - | 1 | 39 | 68 | 198 | 41 | المجموع | | | |
| | In the Same Governorate | In the Same Governorate | Legislators and Managers | 202 | - | - | 2 | 133 | - | 67 | المشروعون وموظفو الإدارة العليا | ضمن نفس المحافظة |
| | | | Professionals | 783 | - | 1 | 1 | 741 | 31 | 9 | المتخصصون | |
| | | | Technicians and Associate Professionals | 993 | - | 3 | - | 944 | 31 | 15 | الفنيون والمتخصصون المساعدون | |
| | | | Clerks | 506 | - | - | 1 | 484 | 13 | 8 | الكتبة | |
| | | | Services and Sales Workers | 2878 | 1 | 2 | 84 | 1670 | 897 | 224 | العاملون في الخدمات والبيع في المحلات التجارية والأسواق | |
| | | | Skilled Agricultural and Fishery Workers | 1054 | - | - | 215 | 32 | 699 | 108 | العمال المهرة في الزراعة وصيد الأسماك | |
| | | | Crafts and Related Workers | 3010 | - | 22 | 86 | 2311 | 385 | 206 | العاملون في الحرف وما إليها من المهن | |
| | | | Plant, Machine Operators and Assemblers | 1011 | - | - | 20 | 660 | 296 | 35 | مشغلو الآلات ومجموعها | |
| | | | Elementary Occupations Not Stated | 3449 11 | 1 - | 2 - | 79 - | 3062 9 | 278 2 | 27 - | المهن الأولية غير مبين | |
| Total | | | 13897 | 2 | 30 | 488 | 10046 | 2632 | 699 | المجموع | | |

جدول (44 تابع): السكان الفلسطينيين 10 سنوات فأكثر المشغولون والمتعطلون الذين سبق لهم العمل حسب الجنس ومكان العمل والمهنة الرئيسية والحالة العملية

Table (44 Cont.): Employed and Unemployed Ever Worked Palestinian Population 10 Years and Over by Sex, Place of Work, Main Occupation and Employment Status

| Sex | Place of Work | Main Occupation | المجموع Total | Employment Status | | | | | الحالة العملية | | | |
|-------|-------------------------|---|------------------|------------------------|----------------|---|------------------------------|------------------------------|----------------------|---|------------|-------|
| | | | | غير مبين Not Stated | أخرى Others | يعمل لدى الأسرة دون أجر Unpaid Family Member | مستخدم بأجر Wage Employee | يعمل لحسابه Self Employed | صاحب عمل Employer | المهنة الرئيسية | مكان العمل | الجنس |
| | In Other Governorate | Legislators and Managers | 297 | - | - | - | 264 | - | 33 | المشروعون وموظفو الإدارة العليا | في محافظة | |
| | | Professionals | 1001 | - | 1 | - | 978 | 17 | 5 | المتخصصون | أخرى | |
| | | Technicians and Associate Professionals | 790 | - | 1 | - | 778 | 6 | 5 | الفنيون والمتخصصون المساعدون | | |
| | | Clerks | 485 | - | - | 3 | 474 | 7 | 1 | الكتبة | | |
| | | Services and Sales Workers | 3086 | - | - | 15 | 2831 | 192 | 48 | العاملون في الخدمات والباعة في المحلات التجارية والأسواق | | |
| | | Skilled Agricultural and Fishery Workers | 40 | - | - | 1 | 12 | 24 | 3 | العمال المهرة في الزراعة وصيد الأسماك | | |
| | | Crafts and Related Workers | 940 | - | 7 | 11 | 819 | 63 | 40 | العاملون في الحرف وما إليها من المهن | | |
| | | Plant, Machine Operators and Assemblers | 644 | - | - | 5 | 488 | 139 | 12 | مشغلو الآلات ومجموعها | | |
| | | Elementary Occupations Not Stated | 1132 8 | 1 - | 1 - | 7 - | 1058 5 | 60 3 | 5 - | المهن الأولية غير مبين | | |
| | | Total | 8423 | 1 | 10 | 42 | 7707 | 511 | 152 | المجموع | | |
| | In Israel | Legislators and Managers | 14 | - | - | - | 5 | - | 9 | المشروعون وموظفو الإدارة العليا | داخل | |
| | | Professionals | 2 | - | - | - | 2 | - | - | المتخصصون | إسرائيل | |
| | | Technicians and Associate Professionals | 6 | - | - | - | 6 | - | - | الفنيون والمتخصصون المساعدون | | |
| | | Clerks | 6 | - | - | - | 6 | - | - | الكتبة | | |
| | | Services and Sales Workers | 143 | - | - | - | 101 | 39 | 3 | العاملون في الخدمات والباعة في المحلات التجارية والأسواق | | |
| | | Skilled Agricultural and Fishery Workers | 29 | - | - | - | 25 | 4 | - | العمال المهرة في الزراعة وصيد الأسماك | | |
| | | Crafts and Related Workers | 1414 | - | - | - | 1407 | 4 | 3 | العاملون في الحرف وما إليها من المهن | | |
| | | Plant, Machine Operators and Assemblers | 285 | - | - | - | 276 | 8 | 1 | مشغلو الآلات ومجموعها | | |
| | | Elementary Occupations Not Stated | 5345 2 | - - | - - | - - | 5310 2 | 32 - | 3 - | المهن الأولية غير مبين | | |
| Total | 7246 | - | - | - | 7140 | 87 | 19 | المجموع | | | | |

جدول (44 تابع): السكان الفلسطينيين 10 سنوات فأكثر المشتغلون والمتعطلون الذين سبق لهم العمل حسب الجنس ومكان العمل والمهنة الرئيسية والحالة العملية

Table (44 Cont.): Employed and Unemployed Ever Worked Palestinian Population 10 Years and Over by Sex, Place of Work, Main Occupation and Employment Status

| Sex | Place of Work | Main Occupation | المجموع Total | Employment Status | | | | الحالة العملية | | المهنة الرئيسية | مكان العمل | الجنس |
|-----|----------------|---|------------------|------------------------|----------------|---|------------------------------|------------------------------|----------------------|--|-------------|-------|
| | | | | غير مبين Not Stated | أخرى Others | يعمل لدى الأسرة دون أجر Unpaid Family Member | مستخدم بأجر Wage Employee | يعمل لحسابه Self Employed | صاحب عمل Employer | | | |
| | In Settlements | Legislators and Managers | 2 | - | - | - | 2 | - | - | المشروعون وموظفو الإدارة العليا | بالمستعمرات | |
| | | Professionals | - | - | - | - | - | - | - | المتخصصون | | |
| | | Technicians and Associate Professionals | 1 | - | - | - | 1 | - | - | الفنيون والمتخصصون المساعدون | | |
| | | Clerks | 2 | - | - | - | 2 | - | - | الكتابة | | |
| | | Services and Sales Workers | 10 | - | - | - | 7 | 3 | - | العاملون في الخدمات والبيع في المحلات التجارية والأسواق | | |
| | | Skilled Agricultural and Fishery Workers | 1 | - | - | - | - | 1 | - | العمال المهرة في الزراعة وصيد الأسماك | | |
| | | Crafts and Related Workers | 242 | - | - | - | 242 | - | - | العاملون في الحرف وما إليها من المهن | | |
| | | Plant, Machine Operators and Assemblers | 34 | - | - | - | 33 | 1 | - | مشغلو الآلات ومجموعها | | |
| | | Elementary Occupations | 98 | - | - | - | 94 | 4 | - | المهن الأولية | | |
| | | Not Stated | - | - | - | - | - | - | - | غير مبين | | |
| | Total | 390 | - | - | - | 381 | 9 | - | المجموع | | | |
| | Abroad | Legislators and Managers | 20 | - | - | - | 19 | - | 1 | المشروعون وموظفو الإدارة العليا | في الخارج | |
| | | Professionals | 172 | - | - | - | 170 | 2 | - | المتخصصون | | |
| | | Technicians and Associate Professionals | 100 | - | - | - | 99 | 1 | - | الفنيون والمتخصصون المساعدون | | |
| | | Clerks | 34 | - | - | - | 34 | - | - | الكتابة | | |
| | | Services and Sales Workers | 25 | - | - | - | 15 | 8 | 2 | العاملون في الخدمات والبيع في المحلات التجارية والأسواق | | |
| | | Skilled Agricultural and Fishery Workers | - | - | - | - | - | - | - | العمال المهرة في الزراعة وصيد الأسماك | | |
| | | Crafts and Related Workers | 49 | - | - | - | 43 | 3 | 3 | العاملون في الحرف وما إليها من المهن | | |
| | | Plant, Machine Operators and Assemblers | 15 | - | - | - | 11 | 4 | - | مشغلو الآلات ومجموعها | | |
| | | Elementary Occupations | 24 | - | - | - | 21 | 3 | - | المهن الأولية | | |
| | | Not Stated | 2 | - | - | - | 2 | - | - | غير مبين | | |
| | Total | 441 | - | - | - | 414 | 21 | 6 | المجموع | | | |

جدول (44 تابع): السكان الفلسطينيين 10 سنوات فأكثر المشتغلون والمتعطلون الذين سبق لهم العمل حسب الجنس ومكان العمل والمهنة الرئيسية والحالة العملية

Table (44 Cont.): Employed and Unemployed Ever Worked Palestinian Population 10 Years and Over by Sex, Place of Work, Main Occupation and Employment Status

| Sex | Place of Work | Main Occupation | المجموع Total | Employment Status | | | | | الحالة العملية | | | |
|-----|---------------|---|------------------|-------------------------|----------------|---|------------------------------|------------------------------|----------------------|---|----------------|-------|
| | | | | غير مبيّن Not Stated | أخرى Others | يعمل لدى الأسرة دون أجر Unpaid Family Member | مستخدم بأجر Wage Employee | يعمل لحسابه Self Employed | صاحب عمل Employer | المهنة الرئيسية | مكان العمل | الجنس |
| | Not Stated | Legislators and Managers | 2 | - | - | - | 1 | - | 1 | المشروعون وموظفو الإدارة العليا | غير مبيّن | |
| | | Professionals | 8 | 2 | - | - | 6 | - | - | المتخصصون | | |
| | | Technicians and Associate Professionals | 10 | 4 | - | - | 6 | - | - | الفنيون والمتخصصون المساعدون | | |
| | | Clerks | 9 | 2 | - | - | 7 | - | - | الكتابة | | |
| | | Services and Sales Workers | 67 | 7 | - | - | 56 | 3 | 1 | العاملون في الخدمات والباعة في المحلات التجارية والأسواق | | |
| | | Skilled Agricultural and Fishery Workers | 14 | 12 | - | - | - | 2 | - | العمال المهرة في الزراعة وصيد الأسماك | | |
| | | Crafts and Related Workers | 46 | 35 | - | - | 11 | - | - | العاملون في الحرف وما إليها من المهن | | |
| | | Plant, Machine Operators and Assemblers | 11 | 6 | - | - | 3 | 2 | - | مشغلو الآلات ومجموعها | | |
| | | Elementary Occupations | 74 | 61 | - | - | 12 | 1 | - | المهن الأولية | | |
| | | Not Stated | 125 | 125 | - | - | - | - | - | غير مبيّن | | |
| | | Total | 366 | 254 | - | - | 102 | 8 | 2 | المجموع | | |
| | Total | Legislators and Managers | 537 | - | - | 2 | 424 | - | 111 | المشروعون وموظفو الإدارة العليا | المجموع | |
| | | Professionals | 1970 | 2 | 2 | 1 | 1897 | 54 | 14 | المتخصصون | | |
| | | Technicians and Associate Professionals | 1901 | 4 | 4 | - | 1834 | 39 | 20 | الفنيون والمتخصصون المساعدون | | |
| | | Clerks | 1042 | 2 | - | 4 | 1007 | 20 | 9 | الكتابة | | |
| | | Services and Sales Workers | 6336 | 8 | 2 | 109 | 4680 | 1259 | 278 | العاملون في الخدمات والباعة في المحلات التجارية والأسواق | | |
| | | Skilled Agricultural and Fishery Workers | 1138 | 12 | - | 216 | 69 | 730 | 111 | العمال المهرة في الزراعة وصيد الأسماك | | |
| | | Crafts and Related Workers | 5914 | 35 | 30 | 126 | 4900 | 530 | 293 | العاملون في الحرف وما إليها من المهن | | |
| | | Plant, Machine Operators and Assemblers | 2001 | 6 | - | 25 | 1472 | 450 | 48 | مشغلو الآلات ومجموعها | | |
| | | Elementary Occupations | 10122 | 63 | 3 | 86 | 9557 | 378 | 35 | المهن الأولية | | |
| | | Not Stated | 149 | 125 | - | - | 18 | 6 | - | غير مبيّن | | |
| | | Total | 31110 | 257 | 41 | 569 | 25858 | 3466 | 919 | المجموع | | |

جدول 45: السكان الفلسطينيين 10 سنوات فأكثر المشتغلون والمتعطلون الذين سبق لهم العمل حسب الجنس والحالة التعليمية وفئات العمر بالسنوات والمهنة الرئيسية

Table 45: Employed and Unemployed Ever Worked Palestinian Population 10 Years and Over by Sex, Educational Attainment, Age Groups in Years and Main Occupation

| Sex | Educational Attainment | Age | المجموع Total | Main Occupation | | | | | | | | | | العمر | الحالة التعليمية | الجنس |
|-------|------------------------|------------|------------------|-----------------|---------------|--------------------------|---|---|---|--------|------------------------------------|-----------|---------------------------------------|---------|------------------|-------|
| | | | | غير مبين | المهن الأولية | مشغلو الآلات ومجموعها | العاملون في الحرف وما إليها من المهن | العمال المهرة في الزراعة وصيد الأسماك | العاملون في الخدمات والباعة في المحلات التجارية والاسواق | الكتبة | الفنيون والمختصون والمساعدون | المتخصصون | المشروعون وموظفو الإدارة العليا | | | |
| | | | | | | | | | | | | | | | | |
| Male | Illiterate | 10 - 14 | 37 | 1 | 8 | - | 21 | 3 | 4 | - | - | - | - | 14 - 10 | أمي | ذكور |
| | | 15 - 19 | 149 | 2 | 55 | 9 | 57 | 8 | 18 | - | - | - | - | 19 - 15 | | |
| | | 20 - 24 | 205 | 5 | 120 | 12 | 37 | 13 | 18 | - | - | - | - | 24 - 20 | | |
| | | 25 - 44 | 790 | - | 550 | 43 | 116 | 34 | 46 | - | - | - | 1 | 44 - 25 | | |
| | | 45 - 64 | 585 | 6 | 343 | 32 | 39 | 78 | 84 | - | - | - | 3 | 64 - 45 | | |
| | | 65+ | 313 | 3 | 139 | 10 | 7 | 94 | 56 | - | - | - | 4 | +65 | | |
| | | Not Stated | 1 | - | 1 | - | - | - | - | - | - | - | - | - | | |
| | Total | 2080 | 17 | 1216 | 106 | 277 | 230 | 226 | - | - | - | 8 | المجموع | | | |
| | Can Read and Write | 10 - 14 | 79 | 5 | 10 | - | 55 | 3 | 6 | - | - | - | - | 14 - 10 | ملم | |
| | | 15 - 19 | 389 | 5 | 123 | 15 | 190 | 21 | 35 | - | - | - | - | 19 - 15 | | |
| | | 20 - 24 | 557 | 6 | 242 | 39 | 162 | 26 | 81 | 1 | - | - | - | 24 - 20 | | |
| | | 25 - 44 | 1961 | 9 | 1117 | 151 | 373 | 79 | 224 | 4 | - | - | 4 | 44 - 25 | | |
| | | 45 - 64 | 550 | 5 | 279 | 37 | 55 | 53 | 114 | 6 | - | - | 1 | 64 - 45 | | |
| | | 65+ | 178 | 1 | 62 | 5 | 10 | 48 | 47 | 2 | - | - | 3 | +65 | | |
| | | Not Stated | 1 | - | 1 | - | - | - | - | - | - | - | - | - | | |
| | Total | 3715 | 31 | 1834 | 247 | 845 | 230 | 507 | 13 | - | - | 8 | المجموع | | | |
| | Elementary | 10 - 14 | 50 | 1 | 6 | - | 34 | 3 | 6 | - | - | - | - | 14 - 10 | ابتدائي | |
| | | 15 - 19 | 838 | 6 | 233 | 33 | 415 | 26 | 124 | - | 1 | - | - | 19 - 15 | | |
| | | 20 - 24 | 1057 | 2 | 360 | 83 | 364 | 39 | 194 | 10 | 3 | - | 2 | 24 - 20 | | |
| | | 25 - 44 | 3818 | 8 | 1775 | 356 | 969 | 85 | 569 | 27 | 16 | - | 13 | 44 - 25 | | |
| | | 45 - 64 | 679 | 2 | 342 | 60 | 90 | 37 | 128 | 9 | 7 | - | 4 | 64 - 45 | | |
| | | 65+ | 64 | 3 | 14 | 3 | 6 | 17 | 11 | 4 | 2 | - | 4 | +65 | | |
| | | Not Stated | 1 | - | 1 | - | - | - | - | - | - | - | - | - | | |
| Total | 6507 | 22 | 2731 | 535 | 1878 | 207 | 1032 | 50 | 29 | - | 23 | المجموع | | | | |

جدول (45 تابع): السكان الفلسطينيون 10 سنوات فأكثر المشتغلون والمتعطلون الذين سبق لهم العمل حسب الجنس والحالة التعليمية وفئات العمر بالسنوات والمهنة الرئيسية

Table (45 Cont.): Employed and Unemployed Ever Worked Palestinian Population 10 Years and Over by Sex, Educational Attainment, Age Groups in Years and Main Occupation

| Sex | Educational Attainment | Age | المجموع Total | المهنة الرئيسية | | | | | | | | | | العمر | الحالة التعليمية | الجنس | |
|-----|------------------------|------------|------------------|-----------------|---------------|--------------------------|---|---|--|--------|------------------------------------|----------|---------------------------------------|----------|------------------|--------|-----------------------------|
| | | | | غير مبين | المهن الأولية | مشغلو الآلات ومجموعها | العاملون في الحرف وما إليها من المهن | العمال المهرة في الزراعة وصيد الأسماك | العاملون في الخدمات والباعة في المحلات التجارية والأسواق Services and Sales Workers | الكتبة | الفنيون والمختصون والمساعدون | المختصون | المشروعون وموظفو الإدارة العليا | | | | Legislators and Managers |
| | Preparatory | 10 - 14 | - | - | - | - | - | - | - | - | - | - | - | - | 14 - 10 | إعدادي | |
| | | 15 - 19 | 598 | 7 | 112 | 29 | 238 | 27 | 180 | 2 | 3 | - | - | 19 - 15 | | | |
| | | 20 - 24 | 1733 | 8 | 491 | 139 | 451 | 63 | 560 | 16 | 4 | - | 1 | 24 - 20 | | | |
| | | 25 - 44 | 3379 | 8 | 1345 | 339 | 814 | 52 | 716 | 47 | 34 | - | 24 | 44 - 25 | | | |
| | | 45 - 64 | 790 | 4 | 354 | 72 | 120 | 34 | 165 | 13 | 15 | - | 13 | 64 - 45 | | | |
| | | 65+ | 18 | - | 5 | - | - | 8 | 3 | 1 | 1 | - | - | +65 | | | |
| | | Not Stated | 1 | - | - | - | - | - | 1 | - | - | - | - | غير مبين | | | |
| | | Total | 6519 | 27 | 2307 | 579 | 1623 | 184 | 1625 | 79 | 57 | - | 38 | المجموع | | | |
| | Secondary | 10 - 14 | - | - | - | - | - | - | - | - | - | - | - | 14 - 10 | ثانوي | | |
| | | 15 - 19 | 111 | 3 | 11 | 5 | 30 | 3 | 54 | 4 | 1 | - | - | 19 - 15 | | | |
| | | 20 - 24 | 1255 | 6 | 226 | 69 | 225 | 38 | 617 | 38 | 33 | - | 3 | 24 - 20 | | | |
| | | 25 - 44 | 3358 | 10 | 1027 | 282 | 608 | 59 | 1070 | 160 | 92 | - | 50 | 44 - 25 | | | |
| | | 45 - 64 | 913 | 9 | 288 | 74 | 98 | 40 | 211 | 98 | 62 | - | 33 | 64 - 45 | | | |
| | | 65+ | 13 | - | 1 | - | 2 | 2 | 3 | 2 | 2 | - | 1 | +65 | | | |
| | | Not Stated | 1 | - | - | - | - | - | 1 | - | - | - | - | غير مبين | | | |
| | | Total | 5651 | 28 | 1553 | 430 | 963 | 142 | 1956 | 302 | 190 | - | 87 | المجموع | | | |
| | Associate Diploma | 10 - 14 | - | - | - | - | - | - | - | - | - | - | - | 14 - 10 | دبلوم متوسط | | |
| | | 15 - 19 | 4 | - | - | - | 2 | - | - | 2 | - | - | - | 19 - 15 | | | |
| | | 20 - 24 | 143 | 2 | 3 | 4 | 26 | - | 52 | 8 | 47 | - | 1 | 24 - 20 | | | |
| | | 25 - 44 | 1267 | 3 | 174 | 42 | 132 | 4 | 261 | 116 | 483 | 18 | 34 | 44 - 25 | | | |
| | | 45 - 64 | 290 | - | 18 | 12 | 18 | 6 | 35 | 21 | 158 | 8 | 14 | 64 - 45 | | | |
| | | 65+ | 3 | - | - | - | - | - | - | - | 2 | - | 1 | +65 | | | |
| | | Not Stated | 1 | - | - | - | - | - | 1 | - | - | - | - | غير مبين | | | |
| | | Total | 1708 | 5 | 195 | 58 | 178 | 10 | 349 | 147 | 690 | 26 | 50 | المجموع | | | |

جدول (45 تابع): السكان الفلسطينيون 10 سنوات فأكثر المشتغلون والمتعطلون الذين سبق لهم العمل حسب الجنس والحالة التعليمية وفئات العمر بالسنوات والمهنة الرئيسية

Table (45 Cont.): Employed and Unemployed Ever Worked Palestinian Population 10 Years and Over by Sex, Educational Attainment, Age Groups in Years and Main Occupation

| Sex | Educational Attainment | Age | المجموع Total | المهنة الرئيسية | | | | | | | | | العمر | الحالة التعليمية | الجنس | |
|-----|------------------------|------------|------------------|-----------------|------------------------|---|--------------------------------------|--|--|--------|---|---------------|--------------------------|------------------|-----------------|---------------------------------|
| | | | | غير مبين | المهن الأولية | مشغلو الآلات ومجموعها | العاملون في الحرف وما إليها من المهن | العمال المهرة في الزراعة وصيد الأسماك | العاملون في الخدمات والباعة في المحلات التجارية والأسواق | الكتبة | الفتيون والمتخصصون والمساعدون | المتخصصون | | | | المشروعون وموظفو الإدارة العليا |
| | | | | Not Stated | Elementary Occupations | Plant, Machine Operators and Assemblers | Crafts and Related Workers | Skilled Agricultural and Fishery Workers | Services and Sales Workers | Clerks | Technicians and Associate Professionals | Professionals | Legislators and Managers | | | |
| | Bachelor and Above | 10 - 14 | - | - | - | - | - | - | - | - | - | - | - | 14 - 10 | بكالوريوس فأعلى | |
| | | 15 - 19 | - | - | - | - | - | - | - | - | - | - | - | 19 - 15 | | |
| | | 20 - 24 | 148 | 2 | 8 | 3 | 6 | - | 22 | 37 | 5 | 64 | 1 | 24 - 20 | | |
| | | 25 - 44 | 2194 | 8 | 163 | 31 | 68 | 21 | 356 | 156 | 104 | 1133 | 154 | 44 - 25 | | |
| | | 45 - 64 | 684 | 3 | 11 | 4 | 4 | 5 | 94 | 23 | 34 | 407 | 99 | 64 - 45 | | |
| | | 65+ | 12 | - | 1 | - | - | 1 | 2 | - | - | 6 | 2 | +65 | | |
| | | Not Stated | - | - | - | - | - | - | - | - | - | - | - | غير مبين | | |
| | | Total | 3038 | 13 | 183 | 38 | 78 | 27 | 474 | 216 | 143 | 1610 | 256 | المجموع | | |
| | Not Stated | 10 - 14 | - | - | - | - | - | - | - | - | - | - | - | 14 - 10 | غير مبين | |
| | | 15 - 19 | 3 | - | - | - | 1 | - | 2 | - | - | - | - | 19 - 15 | | |
| | | 20 - 24 | 4 | - | - | 1 | 1 | - | 2 | - | - | - | - | 24 - 20 | | |
| | | 25 - 44 | 27 | - | 8 | 2 | 1 | 1 | 4 | - | 1 | 10 | - | 44 - 25 | | |
| | | 45 - 64 | 11 | - | 2 | - | 2 | 3 | - | - | - | 4 | - | 64 - 45 | | |
| | | 65+ | 3 | - | 1 | - | - | 2 | - | - | - | - | - | +65 | | |
| | | Not Stated | - | - | - | - | - | - | - | - | - | - | - | غير مبين | | |
| | | Total | 48 | - | 11 | 3 | 5 | 6 | 8 | - | 1 | 14 | - | المجموع | | |
| | Total | 10 - 14 | 166 | 7 | 24 | - | 110 | 9 | 16 | - | - | - | - | 14 - 10 | المجموع | |
| | | 15 - 19 | 2092 | 23 | 534 | 91 | 933 | 85 | 413 | 8 | 5 | - | - | 19 - 15 | | |
| | | 20 - 24 | 5102 | 31 | 1450 | 350 | 1272 | 179 | 1546 | 110 | 92 | 64 | 8 | 24 - 20 | | |
| | | 25 - 44 | 16794 | 46 | 6159 | 1246 | 3081 | 335 | 3246 | 510 | 730 | 1161 | 280 | 44 - 25 | | |
| | | 45 - 64 | 4502 | 29 | 1637 | 291 | 426 | 256 | 831 | 170 | 276 | 419 | 167 | 64 - 45 | | |
| | | 65+ | 604 | 7 | 223 | 18 | 25 | 172 | 122 | 9 | 7 | 6 | 15 | +65 | | |
| | | Not Stated | 6 | - | 3 | - | - | - | 3 | - | - | - | - | غير مبين | | |
| | | Total | 29266 | 143 | 10030 | 1996 | 5847 | 1036 | 6177 | 807 | 1110 | 1650 | 470 | المجموع | | |

جدول (45 تابع): السكان الفلسطينيون 10 سنوات فأكثر المشتغلون والمتعطلون الذين سبق لهم العمل حسب الجنس والحالة التعليمية وفئات العمر بالسنوات والمهنة الرئيسية

Table (45 Cont.): Employed and Unemployed Ever Worked Palestinian Population 10 Years and Over by Sex, Educational Attainment, Age Groups in Years and Main Occupation

| Sex | Educational Attainment | Age | المجموع Total | المهنة الرئيسية | | | | | | | | | | العمر | الحالة التعليمية | الجنس | | |
|--------|------------------------|------------|------------------|-----------------|---------------------------|--|---|---|---|--------|---|---------------|---------------------------------------|-------|------------------|---------|-----------------|----------|
| | | | | غير مبين | المهن الأولية | مشغلو الآلات ومجموعها | العاملون في الحرف وما إليها من المهن | العمال المهرة في الزراعة وصيد الأسماك | العاملون في الخدمات والباعة في المحلات التجارية والأسواق | الكتبة | الفنيون والمختصون المساعدون | المختصون | المشروعون وموظفو الإدارة العليا | | | | المهنة الرئيسية | |
| | | | | Not Stated | Elementary Occupations | Plant, Machine Operators and Assemblers | Crafts and Related Workers | Skilled Agricultural and Fishery Workers | Services and Sales Workers | Clerks | Technicians and Associate Professionals | Professionals | Legislators and Managers | | | | | |
| Female | Illiterate | 10 - 14 | - | - | - | - | - | - | - | - | - | - | - | - | 14 - 10 | أمي | إناث | |
| | | 15 - 19 | 2 | - | - | - | - | - | - | 2 | - | - | - | - | 19 - 15 | | | |
| | | 20 - 24 | 1 | - | - | - | 1 | - | - | - | - | - | - | - | 24 - 20 | | | |
| | | 25 - 44 | 18 | - | 5 | 2 | 1 | 7 | 3 | - | - | - | - | - | 44 - 25 | | | |
| | | 45 - 64 | 96 | - | 29 | - | 2 | 37 | 28 | - | - | - | - | - | 64 - 45 | | | |
| | | 65+ | 33 | - | 4 | 1 | - | 19 | 9 | - | - | - | - | - | +65 | | | |
| | | Not Stated | - | - | - | - | - | - | - | - | - | - | - | - | - | | | غير مبين |
| | | Total | 150 | - | 38 | 3 | 4 | 63 | 42 | - | - | - | - | - | - | | | المجموع |
| | Can Read and Write | 10 - 14 | 3 | - | 1 | - | 1 | - | - | 1 | - | - | - | - | 14 - 10 | ملم | | |
| | | 15 - 19 | 5 | - | 2 | - | 2 | - | - | - | 1 | - | - | - | 19 - 15 | | | |
| | | 20 - 24 | 4 | - | - | - | 1 | 2 | - | 1 | - | - | - | - | 24 - 20 | | | |
| | | 25 - 44 | 22 | - | 4 | - | 7 | 1 | 9 | 1 | - | - | - | - | 44 - 25 | | | |
| | | 45 - 64 | 16 | - | 4 | 1 | 2 | 7 | 2 | - | - | - | - | - | 64 - 45 | | | |
| | | 65+ | 1 | - | - | - | - | 1 | - | - | - | - | - | - | +65 | | | |
| | | Not Stated | - | - | - | - | - | - | - | - | - | - | - | - | - | | | غير مبين |
| | | Total | 51 | - | 11 | 1 | 13 | 11 | 12 | 3 | - | - | - | - | - | | | المجموع |
| | Elementary | 10 - 14 | 3 | - | - | - | 1 | - | - | 2 | - | - | - | - | 14 - 10 | ابتدائي | | |
| | | 15 - 19 | 12 | - | 1 | - | 4 | 3 | 3 | - | 1 | - | - | - | 19 - 15 | | | |
| | | 20 - 24 | 10 | - | 3 | - | 5 | 1 | 1 | - | - | - | - | - | 24 - 20 | | | |
| | | 25 - 44 | 39 | 2 | 15 | - | 3 | 5 | 9 | 2 | 3 | - | - | - | 44 - 25 | | | |
| | | 45 - 64 | 12 | - | 2 | - | 2 | - | 5 | - | 3 | - | - | - | 64 - 45 | | | |
| | | 65+ | 1 | - | - | - | - | 1 | - | - | - | - | - | - | +65 | | | |
| | | Not Stated | - | - | - | - | - | - | - | - | - | - | - | - | - | | | غير مبين |
| | | Total | 77 | 2 | 21 | - | 15 | 10 | 20 | 2 | 7 | - | - | - | - | | | المجموع |

جدول (45 تابع): السكان الفلسطينيون 10 سنوات فأكثر المشتغلون والمتعطلون الذين سبق لهم العمل حسب الجنس والحالة التعليمية وفئات العمر بالسنوات والمهنة الرئيسية

Table (45 Cont.): Employed and Unemployed Ever Worked Palestinian Population 10 Years and Over by Sex, Educational Attainment, Age Groups in Years and Main Occupation

| Sex | Educational Attainment | Age | المجموع Total | المهنة الرئيسية | | | | | | | | | | العمر | الحالة التعليمية | الجنس | |
|-----|------------------------|------------|------------------|-----------------|---------------------------|--|---|---|---|--------|---|---------------|---------------------------------------|----------|------------------|--------|--|
| | | | | غير مبين | المهن الأولية | مشغلو الآلات ومجموعها | العاملون في الحرف وما إليها من المهن | العمال المهرة في الزراعة وصيد الأسماك | العاملون في الخدمات والباعة في المحلات التجارية والأسواق | الكتبة | الفنيون والمختصون والمساعدون | المختصون | المشروعون وموظفو الإدارة العليا | | | | |
| | | | | Not Stated | Elementary Occupations | Plant, Machine Operators and Assemblers | Crafts and Related Workers | Skilled Agricultural and Fishery Workers | Services and Sales Workers | Clerks | Technicians and Associate Professionals | Professionals | Legislators and Managers | | | | |
| | Preparatory | 10 - 14 | - | - | - | - | - | - | - | - | - | - | - | - | 14 - 10 | إعدادي | |
| | | 15 - 19 | 8 | 1 | 1 | - | 1 | 1 | 4 | - | - | - | - | - | 19 - 15 | | |
| | | 20 - 24 | 21 | - | - | - | 7 | 2 | 6 | 3 | 3 | - | - | - | 24 - 20 | | |
| | | 25 - 44 | 56 | - | 12 | 1 | 10 | 6 | 13 | 5 | 7 | - | 2 | 44 - 25 | | | |
| | | 45 - 64 | 9 | - | 3 | - | 1 | - | 2 | - | 3 | - | - | 64 - 45 | | | |
| | | 65+ | - | - | - | - | - | - | - | - | - | - | - | - | +65 | | |
| | | Not Stated | - | - | - | - | - | - | - | - | - | - | - | - | غير مبين | | |
| | | Total | 94 | 1 | 16 | 1 | 19 | 9 | 25 | 8 | 13 | - | 2 | المجموع | | | |
| | Secondary | 10 - 14 | - | - | - | - | - | - | - | - | - | - | - | 14 - 10 | ثانوي | | |
| | | 15 - 19 | 15 | - | - | - | 1 | - | 1 | 5 | 8 | - | - | 19 - 15 | | | |
| | | 20 - 24 | 58 | - | - | - | 2 | 1 | 10 | 23 | 22 | - | - | 24 - 20 | | | |
| | | 25 - 44 | 128 | - | 2 | - | 7 | 1 | 16 | 39 | 60 | - | 3 | 44 - 25 | | | |
| | | 45 - 64 | 42 | - | 3 | - | 1 | 2 | 5 | 2 | 24 | - | 5 | 64 - 45 | | | |
| | | 65+ | - | - | - | - | - | - | - | - | - | - | - | +65 | | | |
| | | Not Stated | - | - | - | - | - | - | - | - | - | - | - | غير مبين | | | |
| | | Total | 243 | - | 5 | - | 11 | 4 | 32 | 69 | 114 | - | 8 | المجموع | | | |
| | Associate Diploma | 10 - 14 | - | - | - | - | - | - | - | - | - | - | - | 14 - 10 | دبلوم متوسط | | |
| | | 15 - 19 | - | - | - | - | - | - | - | - | - | - | - | 19 - 15 | | | |
| | | 20 - 24 | 68 | - | - | - | - | - | 1 | 20 | 45 | 2 | - | 24 - 20 | | | |
| | | 25 - 44 | 604 | 2 | 1 | - | 4 | 1 | 15 | 76 | 479 | 9 | 17 | 44 - 25 | | | |
| | | 45 - 64 | 112 | - | - | - | - | - | 3 | 4 | 101 | - | 4 | 64 - 45 | | | |
| | | 65+ | 1 | - | - | - | - | - | - | - | 1 | - | - | +65 | | | |
| | | Not Stated | - | - | - | - | - | - | - | - | - | - | - | غير مبين | | | |
| | | Total | 785 | 2 | 1 | - | 4 | 1 | 19 | 100 | 626 | 11 | 21 | المجموع | | | |

جدول (45 تابع): السكان الفلسطينيون 10 سنوات فأكثر المشتغلون والمتعطلون الذين سبق لهم العمل حسب الجنس والحالة التعليمية وفئات العمر بالسنوات والمهنة الرئيسية

Table (45 Cont.): Employed and Unemployed Ever Worked Palestinian Population 10 Years and Over by Sex, Educational Attainment, Age Groups in Years and Main Occupation

| Sex | Educational Attainment | Age | المجموع Total | المهنة الرئيسية | | | | | | | | العمر | الحالة التعليمية | الجنس | |
|-----|------------------------|-------------------|------------------|---------------------------|--|----------------------------------|---|---|---|---|------------------------------------|-----------------------------|------------------|-----------------|----------|
| | | | | غير مبين | المهن الأولية | مشغلو الآلات ومجموعها | العاملون في الحرف وما إليها من المهن | العمال المهرة في الزراعة وصيد الأسماك | العاملون في الخدمات والباعة في المحلات التجارية والأسواق | الكتبة | الفنيون والمختصون والمساعدون | | | | المختصون |
| | | | Not Stated | Elementary Occupations | Plant, Machine Operators and Assemblers | Crafts and Related Workers | Skilled Agricultural and Fishery Workers | Services and Sales Workers | Clerks | Technicians and Associate Professionals | Professionals | Legislators and Managers | | | |
| | Bachelor and Above | 10 - 14 | - | - | - | - | - | - | - | - | - | - | 14 - 10 | بكالوريوس فأعلى | |
| | | 15 - 19 | - | - | - | - | - | - | - | - | - | - | 19 - 15 | | |
| | | 20 - 24 | 70 | - | - | - | - | - | 2 | 24 | 3 | 41 | 24 - 20 | | |
| | | 25 - 44 | 319 | 1 | - | - | 1 | - | 6 | 26 | 23 | 235 | 44 - 25 | | |
| | | 45 - 64 | 48 | - | - | - | - | - | 1 | 2 | 5 | 31 | 64 - 45 | | |
| | | 65+ | - | - | - | - | - | - | - | - | - | - | +65 | | |
| | | Not Stated | - | - | - | - | - | - | - | - | - | - | غير مبين | | |
| | | Total | 437 | 1 | - | - | 1 | - | 9 | 52 | 31 | 307 | 36 | المجموع | |
| | Not Stated | 10 - 14 | - | - | - | - | - | - | - | - | - | - | 14 - 10 | غير مبين | |
| | | 15 - 19 | - | - | - | - | - | - | - | - | - | - | 19 - 15 | | |
| | | 20 - 24 | - | - | - | - | - | - | - | - | - | - | 24 - 20 | | |
| | | 25 - 44 | 5 | - | - | - | - | 2 | - | 1 | - | 2 | 44 - 25 | | |
| | | 45 - 64 | - | - | - | - | - | - | - | - | - | - | 64 - 45 | | |
| | | 65+ | 2 | - | - | - | - | 2 | - | - | - | - | +65 | | |
| | | Not Stated | - | - | - | - | - | - | - | - | - | - | غير مبين | | |
| | | Total | 7 | - | - | - | - | 4 | - | 1 | - | 2 | المجموع | | |
| | Total | 10 - 14 | 6 | - | 1 | - | 2 | - | 3 | - | - | - | 14 - 10 | المجموع | |
| | | 15 - 19 | 42 | 1 | 4 | - | 8 | 4 | 10 | 6 | 9 | - | 19 - 15 | | |
| | | 20 - 24 | 232 | - | 3 | - | 16 | 6 | 20 | 71 | 73 | 43 | 24 - 20 | | |
| | | 25 - 44 | 1191 | 5 | 39 | 3 | 33 | 23 | 71 | 150 | 572 | 246 | 44 - 25 | | |
| | | 45 - 64 | 335 | - | 41 | 1 | 8 | 46 | 46 | 8 | 136 | 31 | 64 - 45 | | |
| | | 65+ | 38 | - | 4 | 1 | - | 23 | 9 | - | 1 | - | +65 | | |
| | | Not Stated | - | - | - | - | - | - | - | - | - | - | غير مبين | | |
| | | Total | 1844 | 6 | 92 | 5 | 67 | 102 | 159 | 235 | 791 | 320 | 67 | المجموع | |

جدول (45 تابع): السكان الفلسطينيون 10 سنوات فأكثر المشتغلون والمتعطلون الذين سبق لهم العمل حسب الجنس والحالة التعليمية وفئات العمر بالسنوات والمهنة الرئيسية

Table (45 Cont.): Employed and Unemployed Ever Worked Palestinian Population 10 Years and Over by Sex, Educational Attainment, Age Groups in Years and Main Occupation

| Sex | Educational Attainment | Age | المجموع Total | المهنة الرئيسية | | | | | | | | | العمر | الحالة التعليمية | الجنس | |
|---------------|------------------------|------------|------------------|-----------------|---------------------------|--|---|---|---|--------|---|---------------|-----------------------------|------------------|---------|---------------------------------------|
| | | | | غير مبين | المهن الأولية | مشغلو الآلات ومجموعها | العاملون في الحرف وما إليها من المهن | العمال المهرة في الزراعة وصيد الأسماك | العاملون في الخدمات والباعة في المحلات التجارية والأسواق | الكتبة | الفنيون والمتخصصون والمساعدون | المتخصصون | | | | المشروعون وموظفو الإدارة العليا |
| | | | | Not Stated | Elementary Occupations | Plant, Machine Operators and Assemblers | Crafts and Related Workers | Skilled Agricultural and Fishery Workers | Services and Sales Workers | Clerks | Technicians and Associate Professionals | Professionals | Legislators and Managers | | | |
| Both Sexes | Illiterate | 10 - 14 | 37 | 1 | 8 | - | 21 | 3 | 4 | - | - | - | - | 14 - 10 | أمي | كلا الجنسين |
| | | 15 - 19 | 151 | 2 | 55 | 9 | 57 | 8 | 20 | - | - | - | - | 19 - 15 | | |
| | | 20 - 24 | 206 | 5 | 120 | 12 | 38 | 13 | 18 | - | - | - | - | 24 - 20 | | |
| | | 25 - 44 | 808 | - | 555 | 45 | 117 | 41 | 49 | - | - | - | 1 | 44 - 25 | | |
| | | 45 - 64 | 681 | 6 | 372 | 32 | 41 | 115 | 112 | - | - | - | 3 | 64 - 45 | | |
| | | 65+ | 346 | 3 | 143 | 11 | 7 | 113 | 65 | - | - | - | 4 | +65 | | |
| | | Not Stated | 1 | - | 1 | - | - | - | - | - | - | - | - | - | | |
| | Total | 2230 | 17 | 1254 | 109 | 281 | 293 | 268 | - | - | - | - | 8 | المجموع | | |
| | Can Read and Write | 10 - 14 | 82 | 5 | 11 | - | 56 | 3 | 7 | - | - | - | - | 14 - 10 | ملم | |
| | | 15 - 19 | 394 | 5 | 125 | 15 | 192 | 21 | 35 | 1 | - | - | - | 19 - 15 | | |
| | | 20 - 24 | 561 | 6 | 242 | 39 | 163 | 28 | 81 | 2 | - | - | - | 24 - 20 | | |
| | | 25 - 44 | 1983 | 9 | 1121 | 151 | 380 | 80 | 233 | 5 | - | - | 4 | 44 - 25 | | |
| | | 45 - 64 | 566 | 5 | 283 | 38 | 57 | 60 | 116 | 6 | - | - | 1 | 64 - 45 | | |
| | | 65+ | 179 | 1 | 62 | 5 | 10 | 49 | 47 | 2 | - | - | 3 | +65 | | |
| | | Not Stated | 1 | - | 1 | - | - | - | - | - | - | - | - | - | | |
| | Total | 3766 | 31 | 1845 | 248 | 858 | 241 | 519 | 16 | - | - | - | 8 | المجموع | | |
| | Elementary | 10 - 14 | 53 | 1 | 6 | - | 35 | 3 | 8 | - | - | - | - | 14 - 10 | ابتدائي | |
| | | 15 - 19 | 850 | 6 | 234 | 33 | 419 | 29 | 127 | - | 2 | - | - | 19 - 15 | | |
| | | 20 - 24 | 1067 | 2 | 363 | 83 | 369 | 40 | 195 | 10 | 3 | - | 2 | 24 - 20 | | |
| | | 25 - 44 | 3857 | 10 | 1790 | 356 | 972 | 90 | 578 | 29 | 19 | - | 13 | 44 - 25 | | |
| | | 45 - 64 | 691 | 2 | 344 | 60 | 92 | 37 | 133 | 9 | 10 | - | 4 | 64 - 45 | | |
| 65+ | | 65 | 3 | 14 | 3 | 6 | 18 | 11 | 4 | 2 | - | 4 | +65 | | | |
| Not Stated | | 1 | - | 1 | - | - | - | - | - | - | - | - | - | غير مبين | | |
| Total | 6584 | 24 | 2752 | 535 | 1893 | 217 | 1052 | 52 | 36 | - | - | 23 | المجموع | | | |

جدول (45 تابع): السكان الفلسطينيون 10 سنوات فأكثر المشتغلون والمتعطلون الذين سبق لهم العمل حسب الجنس والحالة التعليمية وفئات العمر بالسنوات والمهنة الرئيسية

Table (45 Cont.): Employed and Unemployed Ever Worked Palestinian Population 10 Years and Over by Sex, Educational Attainment, Age Groups in Years and Main Occupation

| Sex | Educational Attainment | Age | المجموع Total | المهنة الرئيسية | | | | | | | | | | العمر | الحالة التعليمية | الجنس | |
|-----|------------------------|------------|------------------|-----------------|---------------|--------------------------|---|---|---|--------|------------------------------------|----------|---------------------------------------|-------|------------------|-------------|-----------------------------|
| | | | | غير مبين | المهن الأولية | مشغلو الآلات ومجموعها | العاملون في الحرف وما إليها من المهن | العمال المهرة في الزراعة وصيد الأسماك | العاملون في الخدمات والباعة في المحلات التجارية والأسواق | الكتبة | الفنيون والمختصون والمساعدون | المختصون | المشروعون وموظفو الإدارة العليا | | | | Legislators and Managers |
| | Preparatory | 10 - 14 | - | - | - | - | - | - | - | - | - | - | - | - | 14 - 10 | إعدادي | |
| | | 15 - 19 | 606 | 8 | 113 | 29 | 239 | 28 | 184 | 2 | 3 | - | - | - | 19 - 15 | | |
| | | 20 - 24 | 1754 | 8 | 491 | 139 | 458 | 65 | 566 | 19 | 7 | - | 1 | - | 24 - 20 | | |
| | | 25 - 44 | 3435 | 8 | 1357 | 340 | 824 | 58 | 729 | 52 | 41 | - | 26 | - | 44 - 25 | | |
| | | 45 - 64 | 799 | 4 | 357 | 72 | 121 | 34 | 167 | 13 | 18 | - | 13 | - | 64 - 45 | | |
| | | 65+ | 18 | - | 5 | - | - | 8 | 3 | 1 | 1 | - | - | - | +65 | | |
| | | Not Stated | 1 | - | - | - | - | - | 1 | - | - | - | - | - | غير مبين | | |
| | | Total | 6613 | 28 | 2323 | 580 | 1642 | 193 | 1650 | 87 | 70 | - | 40 | - | المجموع | | |
| | Secondary | 10 - 14 | - | - | - | - | - | - | - | - | - | - | - | - | 14 - 10 | ثانوي | |
| | | 15 - 19 | 126 | 3 | 11 | 5 | 31 | 3 | 55 | 9 | 9 | - | - | - | 19 - 15 | | |
| | | 20 - 24 | 1313 | 6 | 226 | 69 | 227 | 39 | 627 | 61 | 55 | - | 3 | - | 24 - 20 | | |
| | | 25 - 44 | 3486 | 10 | 1029 | 282 | 615 | 60 | 1086 | 199 | 152 | - | 53 | - | 44 - 25 | | |
| | | 45 - 64 | 955 | 9 | 291 | 74 | 99 | 42 | 216 | 100 | 86 | - | 38 | - | 64 - 45 | | |
| | | 65+ | 13 | - | 1 | - | 2 | 2 | 3 | 2 | 2 | - | 1 | - | +65 | | |
| | | Not Stated | 1 | - | - | - | - | - | 1 | - | - | - | - | - | غير مبين | | |
| | | Total | 5894 | 28 | 1558 | 430 | 974 | 146 | 1988 | 371 | 304 | - | 95 | - | المجموع | | |
| | Associate Diploma | 10 - 14 | - | - | - | - | - | - | - | - | - | - | - | - | 14 - 10 | دبلوم متوسط | |
| | | 15 - 19 | 4 | - | - | - | 2 | - | - | 2 | - | - | - | - | 19 - 15 | | |
| | | 20 - 24 | 211 | 2 | 3 | 4 | 26 | - | 53 | 28 | 92 | 2 | 1 | - | 24 - 20 | | |
| | | 25 - 44 | 1871 | 5 | 175 | 42 | 136 | 5 | 276 | 192 | 962 | 27 | 51 | - | 44 - 25 | | |
| | | 45 - 64 | 402 | - | 18 | 12 | 18 | 6 | 38 | 25 | 259 | 8 | 18 | - | 64 - 45 | | |
| | | 65+ | 4 | - | - | - | - | - | - | - | 3 | - | 1 | - | +65 | | |
| | | Not Stated | 1 | - | - | - | - | - | 1 | - | - | - | - | - | غير مبين | | |
| | | Total | 2493 | 7 | 196 | 58 | 182 | 11 | 368 | 247 | 1316 | 37 | 71 | - | المجموع | | |

جدول (45 تابع): السكان الفلسطينيون 10 سنوات فأكثر المشتغلون والمتعطلون الذين سبق لهم العمل حسب الجنس والحالة التعليمية وفئات العمر بالسنوات والمهنة الرئيسية

Table (45 Cont.): Employed and Unemployed Ever Worked Palestinian Population 10 Years and Over by Sex, Educational Attainment, Age Groups in Years and Main Occupation

| Sex | Educational Attainment | Age | المجموع Total | المهنة الرئيسية | | | | | | | | | العمر | الحالة التعليمية | الجنس | |
|-----|------------------------|------------|------------------|---------------------------|--|----------------------------------|---|---|---|---|-----------------------------------|-----------------------------|-------|------------------|-----------------|---------------------------------------|
| | | | | غير مبين | المهن الأولية | مشغلو الآلات ومجموعها | العاملون في الحرف وما إليها من المهن | العمال المهرة في الزراعة وصيد الأسماك | العاملون في الخدمات والباعة في المحلات التجارية والأسواق | الكتبة | الفتيون والمختصون المساعدون | المختصون | | | | المشروعون وموظفو الإدارة العليا |
| | | | Not Stated | Elementary Occupations | Plant, Machine Operators and Assemblers | Crafts and Related Workers | Skilled Agricultural and Fishery Workers | Services and Sales Workers | Clerks | Technicians and Associate Professionals | Professionals | Legislators and Managers | | | | |
| | Bachelor and Above | 10 - 14 | - | - | - | - | - | - | - | - | - | - | - | 14 - 10 | بكالوريوس فأعلى | |
| | | 15 - 19 | - | - | - | - | - | - | - | - | - | - | - | 19 - 15 | | |
| | | 20 - 24 | 218 | 2 | 8 | 3 | 6 | - | 24 | 61 | 8 | 105 | 1 | 24 - 20 | | |
| | | 25 - 44 | 2513 | 9 | 163 | 31 | 69 | 21 | 362 | 182 | 127 | 1368 | 181 | 44 - 25 | | |
| | | 45 - 64 | 732 | 3 | 11 | 4 | 4 | 5 | 95 | 25 | 39 | 438 | 108 | 64 - 45 | | |
| | | 65+ | 12 | - | 1 | - | - | 1 | 2 | - | - | 6 | 2 | +65 | | |
| | | Not Stated | - | - | - | - | - | - | - | - | - | - | - | غير مبين | | |
| | | Total | 3475 | 14 | 183 | 38 | 79 | 27 | 483 | 268 | 174 | 1917 | 292 | المجموع | | |
| | Not Stated | 10 - 14 | - | - | - | - | - | - | - | - | - | - | - | 14 - 10 | غير مبين | |
| | | 15 - 19 | 3 | - | - | - | 1 | - | 2 | - | - | - | - | 19 - 15 | | |
| | | 20 - 24 | 4 | - | - | 1 | 1 | - | 2 | - | - | - | - | 24 - 20 | | |
| | | 25 - 44 | 32 | - | 8 | 2 | 1 | 3 | 4 | 1 | 1 | 12 | - | 44 - 25 | | |
| | | 45 - 64 | 11 | - | 2 | - | 2 | 3 | - | - | - | 4 | - | 64 - 45 | | |
| | | 65+ | 5 | - | 1 | - | - | 4 | - | - | - | - | - | +65 | | |
| | | Not Stated | - | - | - | - | - | - | - | - | - | - | - | غير مبين | | |
| | | Total | 55 | - | 11 | 3 | 5 | 10 | 8 | 1 | 1 | 16 | - | المجموع | | |
| | Total | 10 - 14 | 172 | 7 | 25 | - | 112 | 9 | 19 | - | - | - | - | 14 - 10 | المجموع | |
| | | 15 - 19 | 2134 | 24 | 538 | 91 | 941 | 89 | 423 | 14 | 14 | - | - | 19 - 15 | | |
| | | 20 - 24 | 5334 | 31 | 1453 | 350 | 1288 | 185 | 1566 | 181 | 165 | 107 | 8 | 24 - 20 | | |
| | | 25 - 44 | 17985 | 51 | 6198 | 1249 | 3114 | 358 | 3317 | 660 | 1302 | 1407 | 329 | 44 - 25 | | |
| | | 45 - 64 | 4837 | 29 | 1678 | 292 | 434 | 302 | 877 | 178 | 412 | 450 | 185 | 64 - 45 | | |
| | | 65+ | 642 | 7 | 227 | 19 | 25 | 195 | 131 | 9 | 8 | 6 | 15 | +65 | | |
| | | Not Stated | 6 | - | 3 | - | - | - | 3 | - | - | - | - | غير مبين | | |
| | | Total | 31110 | 149 | 10122 | 2001 | 5914 | 1138 | 6336 | 1042 | 1901 | 1970 | 537 | المجموع | | |

جدول 46: السكان الفلسطينيون 10 سنوات فأكثر المشتغلون والمتعطلون الذين سبق لهم العمل حسب فئات العمر بالسنوات والجنس والنشاط الاقتصادي

Table 46: Employed and Unemployed Ever Worked Palestinian Population 10 Years and Over by Age Groups in Years, Sex and Economic Activity

| Economic Activity & Sex | المجموع Total | فئات العمر بالسنوات | | | | | | | | | | | | النشاط الاقتصادي والجنس | |
|--|------------------------|---------------------|------------|------------|------------|-------------|-------------|-------------|-------------|-------------|-------------|-------------|-------------|-------------------------|--|
| | | Age Groups in Years | | | | | | | | | | | | | |
| | غير مبين Not Stated | +65 | 64 - 60 | 59 - 55 | 54 - 50 | 49 - 45 | 44 - 40 | 39 - 35 | 34 - 30 | 29 - 25 | 24 - 20 | 19 - 15 | 14 - 10 | | |
| Male | | | | | | | | | | | | | | ذكور | |
| Agriculture, Hunting and Forestry | 3409 | 2 | 265 | 166 | 112 | 181 | 227 | 234 | 364 | 495 | 514 | 572 | 258 | 19 | الزراعة والصيد والحراجة |
| Fishing | 30 | - | 7 | 4 | 2 | 3 | 4 | - | - | 3 | 3 | 4 | - | - | صيد الاسماك |
| Mining and Quarrying | 8 | - | - | 1 | - | 1 | - | - | 1 | - | 1 | 4 | - | - | التعدين واستغلال المحاجر |
| Manufacturing | 4345 | - | 26 | 36 | 34 | 75 | 144 | 220 | 402 | 566 | 807 | 1101 | 837 | 97 | الصناعات التحويلية |
| Electricity, Gas and Water Supply | 46 | - | - | 4 | 4 | 4 | 2 | 4 | 8 | 13 | 1 | 5 | 1 | - | امدادات الكهرباء والغاز و امدادات المياه |
| Construction | 7629 | 1 | 63 | 109 | 127 | 309 | 536 | 816 | 1286 | 1793 | 1282 | 994 | 309 | 4 | الإشاءات |
| Whole sale and Retail Trade | 2999 | - | 117 | 97 | 85 | 140 | 192 | 248 | 373 | 468 | 478 | 484 | 281 | 36 | تجارة الجملة والتجزئة |
| Hotels and Restaurants | 145 | - | 2 | 6 | 2 | 4 | 7 | 13 | 22 | 26 | 25 | 28 | 9 | 1 | الفنادق والمطاعم |
| Transport, Storage and Communication | 1265 | - | 10 | 28 | 25 | 68 | 107 | 169 | 209 | 228 | 218 | 179 | 24 | - | النقل والتخزين والاتصالات |
| Financial Intermediation | 69 | - | - | - | 1 | 4 | 6 | 12 | 10 | 13 | 14 | 8 | 1 | - | الوساطة المالية |
| Real-estate, Renting and Business Activities | 270 | - | 8 | 3 | 6 | 12 | 19 | 30 | 44 | 50 | 53 | 39 | 6 | - | الانشطة العقارية والإيجارية وأنشطة المشاريع التجارية |
| Public Administration and Defense | 6095 | 3 | 45 | 90 | 170 | 280 | 310 | 406 | 651 | 1056 | 1312 | 1472 | 300 | - | الإدارة العامة والدفاع والضمان الاجتماعي الاجباري |
| Education | 1390 | - | 18 | 35 | 76 | 132 | 193 | 249 | 229 | 233 | 157 | 62 | 5 | 1 | التعليم |
| Health and Social Work | 685 | - | 10 | 12 | 22 | 45 | 68 | 80 | 115 | 184 | 110 | 34 | 5 | - | الصحة والعمل الاجتماعي |
| Other Community Social and Personal service Activities | 473 | - | 18 | 11 | 8 | 20 | 35 | 37 | 46 | 89 | 95 | 80 | 33 | 1 | أنشطة الخدمة المجتمعية والاجتماعية والشخصية الأخرى |
| Private Households with Employed Persons | 4 | - | - | 1 | 1 | - | 1 | - | - | 1 | - | - | - | - | الأسر الخاصة التي تعين أفراد الأداء الأعمال المنزلية |
| Extraterritorial Organizations and Bodies | 238 | - | 8 | 11 | 5 | 24 | 22 | 38 | 44 | 55 | 24 | 6 | 1 | - | المنظمات والهيئات غير الإقليمية |
| Not Stated | 166 | - | 7 | 12 | 6 | 6 | 9 | 9 | 14 | 16 | 28 | 30 | 22 | 7 | غير مبين |
| Total | 29266 | 6 | 604 | 626 | 686 | 1308 | 1882 | 2565 | 3818 | 5289 | 5122 | 5102 | 2092 | 166 | المجموع |

جدول (46 تابع): السكان الفلسطينيون 10 سنوات فأكثر المشتغلون والمتعطلون الذين سبق لهم العمل حسب فئات العمر بالسنوات والجنس والنشاط الاقتصادي

Table (46 Cont.): Employed and Unemployed Ever Worked Palestinian Population 10 Years and Over by Age Groups in Years, Sex and Economic Activity

| Economic Activity & Sex | المجموع Total | فئات العمر بالسنوات | | | | | | | | | | | | النشاط الاقتصادي والجنس | |
|--|------------------------|---------------------|-----------|-----------|-----------|-----------|------------|------------|------------|------------|------------|------------|-----------|-------------------------|--|
| | | Age Groups in Years | | | | | | | | | | | | | |
| | غير مبين Not Stated | +65 | 64 - 60 | 59 - 55 | 54 - 50 | 49 - 45 | 44 - 40 | 39 - 35 | 34 - 30 | 29 - 25 | 24 - 20 | 19 - 15 | 14 - 10 | | |
| Female | | | | | | | | | | | | | | إناث | |
| Agriculture, Hunting and Forestry | 132 | - | 24 | 17 | 15 | 15 | 14 | 13 | 4 | 8 | 5 | 8 | 8 | 1 | الزراعة والصيد والحراجه |
| Fishing | - | - | - | - | - | - | - | - | - | - | - | - | - | - | صيد الاسماك |
| Mining and Quarrying | 1 | - | - | - | - | - | - | 1 | - | - | - | - | - | - | التعدين واستغلال المحاجر |
| Manufacturing | 79 | - | 1 | 1 | 1 | 3 | 6 | 13 | 4 | 10 | 11 | 21 | 7 | 1 | الصناعات التحويلية |
| Electricity, Gas and Water Supply | - | - | - | - | - | - | - | - | - | - | - | - | - | - | امدادات الكهرباء والغاز و امدادات المياه |
| Construction | 5 | - | - | - | - | - | - | 1 | 1 | 1 | 1 | 1 | - | - | الإنشاءات |
| Whole sale and Retail Trade | 101 | - | 12 | 16 | 10 | 11 | 13 | 12 | 10 | 6 | 5 | 3 | 2 | 1 | تجارة الجملة والتجزئه |
| Hotels and Restaurants | - | - | - | - | - | - | - | - | - | - | - | - | - | - | الفنادق والمطاعم |
| Transport, Storage and Communication | 7 | - | - | - | 1 | - | - | - | 2 | - | 1 | 3 | - | - | النقل والتخزين والاتصالات |
| Financial Intermediation | 14 | - | - | - | - | - | - | 1 | 1 | 3 | 3 | 6 | - | - | الوساطة المالية |
| Real-estate, Renting and Business Activities | 18 | - | - | - | - | - | - | - | 3 | 5 | 5 | 5 | - | - | الانشطة العقارية والإيجارية وأنشطة المشاريع التجارية |
| Public Administration and Defense | 290 | - | - | 1 | - | 9 | 16 | 18 | 25 | 71 | 85 | 61 | 4 | - | الإدارة العامة والدفاع والضمان الاجتماعي اجباري |
| Education | 816 | - | 1 | 1 | 10 | 43 | 91 | 100 | 140 | 195 | 157 | 67 | 9 | 2 | التعليم |
| Health and Social Work | 292 | - | - | 2 | - | 8 | 25 | 26 | 37 | 69 | 83 | 39 | 3 | - | الصحة والعمل الاجتماعي |
| Other Community Social and Personal service Activities | 52 | - | - | - | - | - | 2 | 4 | 3 | 11 | 11 | 13 | 7 | 1 | أنشطة الخدمة المجتمعية والاجتماعية والشخصية الأخرى |
| Private Households with Employed Persons | 2 | - | - | - | - | - | 1 | - | 1 | - | - | - | - | - | الأسر الخاصة التي تعين أفراد أداء الأعمال المنزلية |
| Extraterritorial Organizations and Bodies | 30 | - | - | - | - | 3 | - | 2 | 4 | 8 | 7 | 5 | 1 | - | المنظمات والهيئات غير الإقليمية |
| Not Stated | 5 | - | - | - | - | - | - | 1 | - | 1 | 2 | - | 1 | - | غير مبين |
| Total | 1844 | - | 38 | 38 | 37 | 92 | 168 | 192 | 235 | 388 | 376 | 232 | 42 | 6 | المجموع |

جدول (46 تابع): السكان الفلسطينيون 10 سنوات فأكثر المشتغلون والمتعطلون الذين سبق لهم العمل حسب فئات العمر بالسنوات والجنس والنشاط الاقتصادي

Table (46 Cont.): Employed and Unemployed Ever Worked Palestinian Population 10 Years and Over by Age Groups in Years, Sex and Economic Activity

| Economic Activity & Sex | المجموع Total | فئات العمر بالسنوات | | | | | | | | | | | | | النشاط الاقتصادي والجنس |
|--|------------------------|---------------------|------------|------------|------------|-------------|-------------|-------------|-------------|-------------|-------------|-------------|-------------|--------------------|--|
| | | Age Groups in Years | | | | | | | | | | | | | |
| | غير مبين Not Stated | +65 | 64 - 60 | 59 - 55 | 54 - 50 | 49 - 45 | 44 - 40 | 39 - 35 | 34 - 30 | 29 - 25 | 24 - 20 | 19 - 15 | 14 - 10 | | |
| Both Sexes | | | | | | | | | | | | | | كلا الجنسين | |
| Agriculture, Hunting and Forestry | 3541 | 2 | 289 | 183 | 127 | 196 | 241 | 247 | 368 | 503 | 519 | 580 | 266 | 20 | الزراعة والصيد والحراجه |
| Fishing | 30 | - | 7 | 4 | 2 | 3 | 4 | - | - | 3 | 3 | 4 | - | - | صيد الاسماك |
| Mining and Quarrying | 9 | - | - | 1 | - | 1 | - | 1 | 1 | - | 1 | 4 | - | - | التعدين واستغلال المحاجر |
| Manufacturing | 4424 | - | 27 | 37 | 35 | 78 | 150 | 233 | 406 | 576 | 818 | 1122 | 844 | 98 | الصناعات التحويلية |
| Electricity, Gas and Water Supply | 46 | - | - | 4 | 4 | 4 | 2 | 4 | 8 | 13 | 1 | 5 | 1 | - | امدادات الكهرباء والغاز و امدادات المياه |
| Construction | 7634 | 1 | 63 | 109 | 127 | 309 | 536 | 817 | 1287 | 1794 | 1283 | 995 | 309 | 4 | الإنشاءات |
| Whole sale and Retail Trade | 3100 | - | 129 | 113 | 95 | 151 | 205 | 260 | 383 | 474 | 483 | 487 | 283 | 37 | تجارة الجملة والتجزئه |
| Hotels and Restaurants | 145 | - | 2 | 6 | 2 | 4 | 7 | 13 | 22 | 26 | 25 | 28 | 9 | 1 | الفنادق والمطاعم |
| Transport, Storage and Communication | 1272 | - | 10 | 28 | 26 | 68 | 107 | 169 | 211 | 228 | 219 | 182 | 24 | - | النقل والتخزين والاتصالات |
| Financial Intermediation | 83 | - | - | - | 1 | 4 | 6 | 13 | 11 | 16 | 17 | 14 | 1 | - | الوساطة المالية |
| Real-estate, Renting and Business Activities | 288 | - | 8 | 3 | 6 | 12 | 19 | 30 | 47 | 55 | 58 | 44 | 6 | - | الانشطة العقارية والإيجارية وأنشطة المشاريع التجارية |
| Public Administration and Defense | 6385 | 3 | 45 | 91 | 170 | 289 | 326 | 424 | 676 | 1127 | 1397 | 1533 | 304 | - | الإدارة العامة والدفاع والضمان الاجتماعي اجباري |
| Education | 2206 | - | 19 | 36 | 86 | 175 | 284 | 349 | 369 | 428 | 314 | 129 | 14 | 3 | التعليم |
| Health and Social Work | 977 | - | 10 | 14 | 22 | 53 | 93 | 106 | 152 | 253 | 193 | 73 | 8 | - | الصحة والعمل الاجتماعي |
| Other Community Social and Personal service Activities | 525 | - | 18 | 11 | 8 | 20 | 37 | 41 | 49 | 100 | 106 | 93 | 40 | 2 | أنشطة الخدمة المجتمعية والاجتماعية والشخصية الأخرى |
| Private Households with Employed Persons | 6 | - | - | 1 | 1 | - | 2 | - | 1 | 1 | - | - | - | - | الأسر الخاصة التي تعين أفراد لأداء الأعمال المنزلية |
| Extraterritorial Organizations and Bodies | 268 | - | 8 | 11 | 5 | 27 | 22 | 40 | 48 | 63 | 31 | 11 | 2 | - | المنظمات والهيئات غير الإقليمية |
| Not Stated | 171 | - | 7 | 12 | 6 | 6 | 9 | 10 | 14 | 17 | 30 | 30 | 23 | 7 | غير مبين |
| Total | 31110 | 6 | 642 | 664 | 723 | 1400 | 2050 | 2757 | 4053 | 5677 | 5498 | 5334 | 2134 | 172 | المجموع |

جدول 47: السكان الفلسطينيون 10 سنوات فأكثر المشتغلون والمتعطلون الذين سبق لهم العمل حسب الجنس والنشاط الاقتصادي والحالة العملية

Table 47: Employed and Unemployed Ever Worked Palestinian Population 10 Years and Over by Sex, Economic Activity and Employment Status

| Economic Activity & Sex | المجموع Total | Employment Status | | | | | الحالة العملية | | النشاط الاقتصادي والجنس |
|--|------------------|------------------------|----------------|---|------------------------------|------------------------------|----------------------|--|--|
| | | غير مبين Not Stated | أخرى Others | يعمل لدى الأسرة دون أجر Unpaid Family Member | مستخدم بأجر Wage Employee | يعمل لحسابه Self Employed | صاحب عمل Employer | | |
| Male | | | | | | | | | ذكور |
| Agriculture, Hunting and Forestry | 3409 | 17 | 1 | 251 | 2372 | 670 | 98 | | الزراعة والصيد والحراجة |
| Fishing | 30 | - | - | - | 7 | 21 | 2 | | صيد الاسماك |
| Mining and Quarrying | 8 | - | - | - | 8 | - | - | | التعدين واستغلال المحاجر |
| Manufacturing | 4345 | 28 | 22 | 102 | 3706 | 238 | 249 | | الصناعات التحويلية |
| Electricity, Gas and Water Supply | 46 | - | - | - | 43 | 3 | - | | امدادات الكهرباء والغاز وإمدادات المياه |
| Construction | 7629 | 55 | - | 10 | 7212 | 247 | 105 | | الإنشاءات |
| Whole sale and Retail Trade | 2999 | 14 | 8 | 142 | 1056 | 1452 | 327 | | تجارة الجملة والتجزئه |
| Hotels and Restaurants | 145 | - | - | 1 | 95 | 40 | 9 | | الفنادق والمطاعم |
| Transport, Storage and Communication | 1265 | 5 | 1 | 11 | 759 | 445 | 44 | | النقل والتخزين والاتصالات |
| Financial Intermediation | 69 | - | - | - | 56 | 10 | 3 | | الوساطة المالية |
| Real-estate, Renting and Business Activities | 270 | 2 | - | 1 | 198 | 51 | 18 | | الانشطة العقارية والإيجارية وأنشطة المشاريع التجارية |
| Public Administration and Defense | 6095 | - | - | - | 6095 | - | - | | الإدارة العامة والدفاع والضمان الاجتماعي الاجباري |
| Education | 1390 | - | - | 1 | 1375 | 8 | 6 | | التعليم |
| Health and Social Work | 685 | 2 | 2 | - | 662 | 14 | 5 | | الصحة والعمل الاجتماعي |
| Other Community Social and Personal service Activities | 473 | - | - | 2 | 360 | 93 | 18 | | أنشطة الخدمة المجتمعية والاجتماعية والشخصية الاخرى |
| Private Households with Employed Persons | 4 | - | - | - | 4 | - | - | | الأسر الخاصة التي تعين أفراد لأداء الأعمال المنزلية |
| Extraterritorial Organizations and Bodies | 238 | - | - | - | 238 | - | - | | المنظمات والهيئات غير الإقليمية |
| Not Stated | 166 | 121 | - | - | 37 | 7 | 1 | | غير مبين |
| Total | 29266 | 244 | 34 | 521 | 24283 | 3299 | 885 | | المجموع |

جدول (47 تابع): السكان الفلسطينيون 10 سنوات فأكثر المشتغلون والمتعطلون الذين سبق لهم العمل حسب الجنس والنشاط الاقتصادي والحالة العملية

Table (47 Cont.): Employed and Unemployed Ever Worked Palestinian Population 10 Years and Over by Sex, Economic Activity and Employment Status

| Economic Activity & Sex | المجموع Total | Employment Status | | | | | الحالة العملية | | النشاط الاقتصادي والجنس |
|--|------------------|-------------------------|----------------|---|------------------------------|------------------------------|----------------------|--|--|
| | | غير مبيّن Not Stated | أخرى Others | يعمل لدى الأسرة دون أجر Unpaid Family Member | مستخدم بأجر Wage Employee | يعمل لحسابه Self Employed | صاحب عمل Employer | | |
| Female | | | | | | | | | إناث |
| Agriculture, Hunting and Forestry | 132 | 4 | - | 36 | 33 | 46 | 13 | | الزراعة والصيد والحراجة |
| Fishing | - | - | - | - | - | - | - | | صيد الاسماك |
| Mining and Quarrying | 1 | - | - | - | 1 | - | - | | التعدين واستغلال المحاجر |
| Manufacturing | 79 | - | 3 | 4 | 42 | 27 | 3 | | الصناعات التحويلية |
| Electricity, Gas and Water Supply | - | - | - | - | - | - | - | | امدادات الكهرباء والغاز وإمدادات المياه |
| Construction | 5 | - | - | - | 5 | - | - | | الإتشاءات |
| Whole sale and Retail Trade | 101 | 1 | - | 7 | 12 | 73 | 8 | | تجارة الجملة والتجزئه |
| Hotels and Restaurants | - | - | - | - | - | - | - | | الفنادق والمطاعم |
| Transport, Storage and Communication | 7 | - | - | - | 6 | 1 | - | | النقل والتخزين والاتصالات |
| Financial Intermediation | 14 | - | - | - | 14 | - | - | | الوساطة المالية |
| Real-estate, Renting and Business Activities | 18 | - | - | - | 17 | 1 | - | | الانشطة العقارية والإيجارية وأنشطة المشاريع التجارية |
| Public Administration and Defense | 290 | - | - | - | 290 | - | - | | الإدارة العامة والدفاع والضمان الاجتماعي الاجباري |
| Education | 816 | 2 | 2 | - | 803 | 4 | 5 | | التعليم |
| Health and Social Work | 292 | 1 | 1 | 1 | 285 | 3 | 1 | | الصحة والعمل الاجتماعي |
| Other Community Social and Personal service Activities | 52 | - | 1 | - | 35 | 12 | 4 | | أنشطة الخدمة المجتمعية والاجتماعية والشخصية الاخرى |
| Private Households with Employed Persons | 2 | - | - | - | 2 | - | - | | الأسر الخاصة التي تعين أفراد لأداء الأعمال المنزلية |
| Extraterritorial Organizations and Bodies | 30 | - | - | - | 30 | - | - | | المنظمات والهيئات غير الإقليمية |
| Not Stated | 5 | 5 | - | - | - | - | - | | غير مبيّن |
| Total | 1844 | 13 | 7 | 48 | 1575 | 167 | 34 | | المجموع |

جدول (47 تابع): السكان الفلسطينيون 10 سنوات فأكثر المشتغلون والمتعطلون الذين سبق لهم العمل حسب الجنس والنشاط الاقتصادي والحالة العملية

Table (47 Cont.): Employed and Unemployed Ever Worked Palestinian Population 10 Years and Over by Sex, Economic Activity and Employment Status

| Economic Activity & Sex | المجموع Total | Employment Status | | | | | الحالة العملية | | النشاط الاقتصادي والجنس |
|--|------------------|-------------------------|----------------|---|------------------------------|------------------------------|----------------------|--|--|
| | | غير مبيّن Not Stated | أخرى Others | يعمل لدى الأسرة دون أجر Unpaid Family Member | مستخدم بأجر Wage Employee | يعمل لحسابه Self Employed | صاحب عمل Employer | | |
| Both Sexes | | | | | | | | | كلا الجنسين |
| Agriculture, Hunting and Forestry | 3541 | 21 | 1 | 287 | 2405 | 716 | 111 | | الزراعة والصيد والحراجه |
| Fishing | 30 | - | - | - | 7 | 21 | 2 | | صيد الاسماك |
| Mining and Quarrying | 9 | - | - | - | 9 | - | - | | التعدين واستغلال المحاجر |
| Manufacturing | 4424 | 28 | 25 | 106 | 3748 | 265 | 252 | | الصناعات التحويلية |
| Electricity, Gas and Water Supply | 46 | - | - | - | 43 | 3 | - | | امدادات الكهرباء والغاز و امدادات المياه |
| Construction | 7634 | 55 | - | 10 | 7217 | 247 | 105 | | الإتشاءات |
| Whole sale and Retail Trade | 3100 | 15 | 8 | 149 | 1068 | 1525 | 335 | | تجارة الجملة والتجزئه |
| Hotels and Restaurants | 145 | - | - | 1 | 95 | 40 | 9 | | الفنادق والمطاعم |
| Transport, Storage and Communication | 1272 | 5 | 1 | 11 | 765 | 446 | 44 | | النقل والتخزين والاتصالات |
| Financial Intermediation | 83 | - | - | - | 70 | 10 | 3 | | الوساطة المالية |
| Real-estate, Renting and Business Activities | 288 | 2 | - | 1 | 215 | 52 | 18 | | الانشطة العقارية والإيجارية وأنشطة المشاريع التجارية |
| Public Administration and Defense | 6385 | - | - | - | 6385 | - | - | | الإدارة العامة والدفاع والضمان الاجتماعي الاجباري |
| Education | 2206 | 2 | 2 | 1 | 2178 | 12 | 11 | | التعليم |
| Health and Social Work | 977 | 3 | 3 | 1 | 947 | 17 | 6 | | الصحة والعمل الاجتماعي |
| Other Community Social and Personal service Activities | 525 | - | 1 | 2 | 395 | 105 | 22 | | أنشطة الخدمة المجتمعية والاجتماعية والشخصية الاخرى |
| Private Households with Employed Persons | 6 | - | - | - | 6 | - | - | | الأسر الخاصة التي تعين أفراد لأداء الأعمال المنزلية |
| Extraterritorial Organizations and Bodies | 268 | - | - | - | 268 | - | - | | المنظمات والهيئات غير الإقليمية |
| Not Stated | 171 | 126 | - | - | 37 | 7 | 1 | | غير مبيّن |
| Total | 31110 | 257 | 41 | 569 | 25858 | 3466 | 919 | | المجموع |

جدول 48: السكان الفلسطينيين 10 سنوات فأكثر المشتغلون والمتعطلون الذين سبق لهم العمل حسب الجنس والحالة التعليمية وفئات العمر بالسنوات والنشاط الاقتصادي

Table 48: Employed and Unemployed Ever Worked Palestinian Population 10 Years and Over by Sex, Educational Attainment, Age Groups in Years and Economic Activity

| Sex | Educational Attainment | Age | المجموع Total | النشاط الاقتصادي | | | | | | | | | | | | | الجنس | الحالة التعليمية | العمر | | | | | |
|------------|---|---|---------------------------|-------------------|---|---|--|--|---------------------------|---|---|---|------------------------------|-------------------------|-----------------------|---|-------|------------------|-------|--|--------------------|-----------------------------|-------------|------------------------|
| | | | | Economic Activity | | | | | | | | | | | | | | | | | | | | |
| | | | | غير مبين | المنظمات والهيئات غير الإقليمية | الامر الخاصة التي تعين افراد لاداء الاعمال المنزلية | Other Community Social and Personal service Activities | الصحة والعمل الاجتماعي | التعليم | الادارة العامة والدفاع والضمان الاجتماعي الاجباري | النشاط العقارية والاجارية ونشطة المشاريع التجارية | الوساطة المالية | النقل والتخزين والاتصالات | الفنادق والمطاعم | تجارة الجملة والتجزئة | الاشغالات | | | | امدادات الكهرباء والغاز وامدادات المياه | الصناعات التحويلية | التعدين واستغلال المحاجر | صيد الاسماك | زراعة والصيد والحرث |
| Not Stated | Extraterritorial Organizations and Bodies | Private Households with Employed Persons | Health and Social Work | Education | Public Administration and Defense | Real-estate, Renting and Business Activities | Financial Intermediation | Transport, Storage and Communication | Hotels and Restaurants | Whole sale and Retail Trade | Construction | Electricity, Gas and Water Supply | Manufacturing | Mining and Quarrying | Fishing | Agriculture, Hunting and Forestry | | | | | | | | |
| Male | Illiterate | 10 - 14 | 37 | 1 | - | - | - | - | - | - | - | - | - | 1 | 5 | 2 | - | 22 | - | - | 6 | 14 - 10 | أمي | ذكور |
| | | 15 - 19 | 149 | 2 | - | - | - | - | - | 8 | - | - | 1 | - | 29 | 29 | - | 52 | - | - | 28 | 19 - 15 | | |
| | | 20 - 24 | 205 | 5 | - | - | 1 | - | - | 18 | 1 | - | 6 | - | 14 | 61 | - | 42 | - | - | 57 | 24 - 20 | | |
| | | 25 - 44 | 790 | 1 | 3 | 1 | 8 | 6 | 4 | 59 | - | - | 31 | 1 | 63 | 332 | - | 72 | - | - | 209 | 44 - 25 | | |
| | | 45 - 64 | 585 | 7 | 4 | - | 9 | 6 | 3 | 37 | 5 | - | 25 | 5 | 85 | 150 | 8 | 31 | - | 5 | 205 | 64 - 45 | | |
| | | 65+ | 313 | 3 | 3 | - | 8 | 2 | 3 | 21 | 6 | - | 6 | - | 60 | 32 | - | 10 | - | 4 | 155 | +65 | | |
| | | Not Stated | 1 | - | - | - | - | - | - | - | - | - | - | - | - | - | - | - | - | - | - | 1 | | |
| | Total | 2080 | 19 | 10 | 1 | 26 | 14 | 10 | 143 | 12 | - | 69 | 7 | 256 | 606 | 8 | 229 | - | 9 | 661 | المجموع | | | |
| | Can Read and Write | 10 - 14 | 79 | 5 | - | - | 1 | - | - | - | - | - | - | - | 20 | 1 | - | 45 | - | - | 7 | 14 - 10 | ملم | ذكور |
| | | 15 - 19 | 389 | 5 | - | - | 5 | - | - | 19 | - | - | 5 | 3 | 55 | 64 | - | 166 | - | - | 67 | 19 - 15 | | |
| | | 20 - 24 | 557 | 6 | - | - | 8 | - | 2 | 63 | 2 | - | 20 | 4 | 56 | 128 | 2 | 152 | - | 2 | 112 | 24 - 20 | | |
| | | 25 - 44 | 1961 | 10 | 14 | - | 28 | 9 | 13 | 152 | 7 | - | 93 | 11 | 219 | 748 | - | 240 | - | 4 | 413 | 44 - 25 | | |
| | | 45 - 64 | 550 | 5 | 3 | 1 | 8 | 12 | 3 | 66 | 2 | 2 | 27 | 2 | 92 | 170 | - | 30 | - | 5 | 122 | 64 - 45 | | |
| | | 65+ | 178 | 1 | 3 | - | 5 | 2 | 6 | 9 | 2 | - | 3 | 1 | 42 | 23 | - | 9 | - | 3 | 69 | +65 | | |
| | | Not Stated | 1 | - | - | - | - | - | - | - | - | - | - | - | - | - | 1 | - | - | - | - | - | | |
| | Total | 3715 | 32 | 20 | 1 | 55 | 23 | 24 | 309 | 13 | 2 | 148 | 21 | 484 | 1135 | 2 | 642 | - | 14 | 790 | المجموع | | | |
| | Elementary | 10 - 14 | 50 | 1 | - | - | - | - | 1 | - | - | - | - | - | 11 | 1 | - | 30 | - | - | 6 | 14 - 10 | ابتدائي | ذكور |
| | | 15 - 19 | 838 | 6 | - | - | 16 | - | 2 | 69 | 2 | 1 | 9 | 5 | 126 | 132 | - | 372 | - | - | 98 | 19 - 15 | | |
| | | 20 - 24 | 1057 | 2 | - | - | 16 | 2 | 1 | 168 | 2 | - | 35 | 3 | 107 | 257 | 1 | 322 | - | - | 141 | 24 - 20 | | |
| | | 25 - 44 | 3818 | 10 | 16 | - | 51 | 23 | 25 | 426 | 11 | 5 | 232 | 28 | 395 | 1510 | 6 | 644 | 1 | 1 | 434 | 44 - 25 | | |
| | | 45 - 64 | 679 | 2 | 4 | 2 | 12 | 12 | 9 | 87 | 5 | 2 | 39 | 2 | 93 | 227 | 2 | 65 | - | 2 | 114 | 64 - 45 | | |
| | | 65+ | 64 | 3 | - | - | 3 | 1 | 2 | 9 | - | - | 1 | 1 | 8 | 6 | - | 5 | - | - | 25 | +65 | | |
| | | Not Stated | 1 | - | - | - | - | - | - | - | - | - | - | - | - | - | - | - | - | - | - | 1 | | |
| | Total | 6507 | 24 | 20 | 2 | 98 | 38 | 40 | 759 | 20 | 8 | 316 | 39 | 740 | 2133 | 9 | 1438 | 1 | 3 | 819 | المجموع | | | |

جدول (48 تابع): السكان الفلسطينيين 10 سنوات فأكثر المشتغلون والمتعطلون الذين سبق لهم العمل حسب الجنس والحالة التعليمية وفئات العمر بالسنوات والنشاط الاقتصادي

Table (48 Cont.): Employed and Unemployed Ever Worked Palestinian Population 10 Years and Over by Sex, Educational Attainment, Age Groups in Years and Economic Activity

| Sex | Educational Attainment | Age | المجموع Total | النشاط الاقتصادي | | | | | | | | | | | | | | | | | العمر | الحالة التعليمية | الجنس | | |
|-----|------------------------|------------|------------------|-------------------|------------------------------------|---|---|---------------------------|---------|--|---|-----------------|-----------------------------|------------------|-----------------------|-----------|---|--------------------|-----------------------------|-------------|-------|------------------|----------|--------------------------|--|
| | | | | Economic Activity | | | | | | | | | | | | | | | | | | | | | |
| | | | | غير مبين | المنظمات والهيئات غير الإقليمية | الامر الخاصة التي تعين افراد لاداء الاعمال المنزلية | النشطة الخدمية المجتمعية والاجتماعية والشخصية الأخرى | الصحة والعمل الاجتماعي | التعليم | الدفاع العامة والدفاع والضمان الاجتماعي الاجباري | النشطة العقارية والاجارية والنشطة المشاريع التجارية | الوساطة المالية | النقل والتخزين والاصالات | الفنادق والمطاعم | تجارة الجملة والتجزئة | الاشيادات | امدادات الكهرباء والغاز و امدادات المياه | الصناعات التحويلية | التعدين واستغلال المعاجر | صيد الاسماك | | | | الزراعة والصيد والرعي | |
| | Preparatory | 10 - 14 | - | - | - | - | - | - | - | - | - | - | - | - | - | - | - | - | - | - | - | - | 14 - 10 | إعدادي | |
| | | 15 - 19 | 598 | 7 | - | - | 8 | 2 | 2 | 154 | 3 | - | 8 | 1 | 57 | 76 | 1 | 219 | - | - | 60 | 19 - 15 | | | |
| | | 20 - 24 | 1733 | 8 | 2 | - | 22 | 8 | 4 | 522 | 11 | 4 | 68 | 10 | 168 | 359 | 1 | 376 | 3 | 2 | 165 | 24 - 20 | | | |
| | | 25 - 44 | 3379 | 9 | 28 | - | 58 | 26 | 43 | 617 | 17 | 5 | 215 | 22 | 361 | 1218 | 5 | 497 | 1 | 1 | 256 | 44 - 25 | | | |
| | | 45 - 64 | 790 | 4 | 16 | - | 10 | 10 | 12 | 118 | 4 | - | 59 | 2 | 99 | 260 | 2 | 70 | - | 1 | 123 | 64 - 45 | | | |
| | | 65+ | 18 | - | 1 | - | - | 2 | - | 3 | - | - | - | - | 1 | 2 | - | - | - | - | 9 | +65 | | | |
| | | Not Stated | 1 | - | - | - | - | - | - | 1 | - | - | - | - | - | - | - | - | - | - | - | - | غير مبين | | |
| | | Total | 6519 | 28 | 47 | - | 98 | 48 | 61 | 1415 | 35 | 9 | 350 | 35 | 686 | 1915 | 9 | 1162 | 4 | 4 | 613 | المجموع | | | |
| | Secondary | 10 - 14 | - | - | - | - | - | - | - | - | - | - | - | - | - | - | - | - | - | - | - | - | 14 - 10 | ثانوي | |
| | | 15 - 19 | 111 | 2 | 1 | - | 4 | 3 | - | 49 | 1 | - | 1 | - | 11 | 8 | - | 26 | - | - | 5 | 19 - 15 | | | |
| | | 20 - 24 | 1255 | 4 | 1 | - | 29 | 8 | 7 | 571 | 8 | 1 | 45 | 10 | 119 | 171 | - | 189 | - | - | 92 | 24 - 20 | | | |
| | | 25 - 44 | 3358 | 17 | 31 | - | 62 | 50 | 47 | 1005 | 28 | 13 | 183 | 16 | 337 | 952 | 7 | 398 | - | - | 212 | 44 - 25 | | | |
| | | 45 - 64 | 913 | 11 | 18 | - | 16 | 26 | 34 | 222 | 5 | 3 | 63 | 6 | 102 | 232 | 1 | 71 | - | - | 103 | 64 - 45 | | | |
| | | 65+ | 13 | - | - | - | - | 1 | 2 | 2 | - | - | - | - | 4 | - | - | 1 | - | - | 3 | +65 | | | |
| | | Not Stated | 1 | - | - | - | - | - | - | 1 | - | - | - | - | - | - | - | - | - | - | - | - | غير مبين | | |
| | | Total | 5651 | 34 | 51 | - | 111 | 88 | 90 | 1850 | 42 | 17 | 292 | 32 | 573 | 1363 | 8 | 685 | - | - | 415 | المجموع | | | |
| | Associate | 10 - 14 | - | - | - | - | - | - | - | - | - | - | - | - | - | - | - | - | - | - | - | - | 14 - 10 | دبلوم متوسط | |
| | | 15 - 19 | 4 | - | - | - | - | - | 1 | 1 | - | - | - | - | 1 | - | - | 1 | - | - | - | - | 19 - 15 | | |
| | | 20 - 24 | 143 | 3 | 2 | - | 3 | 7 | 12 | 62 | 9 | 2 | 2 | 1 | 15 | 12 | 1 | 10 | 1 | - | 1 | 24 - 20 | | | |
| | | 25 - 44 | 1267 | 4 | 19 | - | 13 | 170 | 232 | 375 | 24 | 4 | 35 | 5 | 85 | 201 | 1 | 76 | - | - | 23 | 44 - 25 | | | |
| | | 45 - 64 | 290 | 2 | 8 | - | 3 | 25 | 109 | 64 | 5 | 1 | 8 | 2 | 21 | 20 | 1 | 11 | 1 | - | 9 | 64 - 45 | | | |
| | | 65+ | 3 | - | 1 | - | - | - | 2 | - | - | - | - | - | - | - | - | - | - | - | - | +65 | | | |
| | | Not Stated | 1 | - | - | - | - | - | - | 1 | - | - | - | - | - | - | - | - | - | - | - | - | غير مبين | | |
| | | Total | 1708 | 9 | 30 | - | 19 | 202 | 356 | 503 | 38 | 7 | 45 | 8 | 122 | 233 | 3 | 98 | 2 | - | 33 | المجموع | | | |

جدول (48 تابع): السكان الفلسطينيين 10 سنوات فأكثر المشتغلون والمتعطلون الذين سبق لهم العمل حسب الجنس والحالة التعليمية وفئات العمر بالسنوات والنشاط الاقتصادي

Table (48 Cont.): Employed and Unemployed Ever Worked Palestinian Population 10 Years and Over by Sex, Educational Attainment, Age Groups in Years and Economic Activity

| Sex | Educational Attainment | Age | المجموع Total | النشاط الاقتصادي | | | | | | | | | | | | | | | | العمر | الحالة التعليمية | الجنس | | | | | | | | | | | | | | | | | | | | |
|-----|------------------------|------------|------------------|------------------------|---|--|---|--|----------------------|--|---|--|--|--------------------------------------|--|--------------------------|---|-------------------------------------|--|-------|------------------|-------|------------------------|---|----|----|----|----|----|----|----|----|----|---------|-----------------|---------|----------|----------|----------|---------|--|--|
| | | | | Economic Activity | | | | | | | | | | | | | | | | | | | | | | | | | | | | | | | | | | | | | | |
| | | | | غير مبين Not Stated | المنظمات والهيئات غير الإقليمية Extraterritorial Organizations and Bodies | الأسر الخاصة التي تعين أفراد لإداء الأعمال المنزلية Private Households with Employed Persons | النشطة الخدمية المجتمعية والاجتماعية والشخصية الأخرى Other Community Social and Personal service Activities | الصحة والعمل الاجتماعي Health and Social Work | التعليم Education | الدفاع العامة والدفاع والضمان الاجتماعي الأجاري Public Administration and Defense | النشطة العقارية والإيجارية والنشطة المشاريع التجارية Real-estate, Renting and Business Activities | الوساطة المالية Financial Intermediation | النقل والتخزين والاتصالات Transport, Storage and Communication | المطاعم Hotels and Restaurants | تجارة الجملة والتجزئة Wholesale and Retail Trade | الإشاءات Construction | إمدادات الكهرباء والغاز وإمدادات المياه Electricity, Gas and Water Supply | الصناعات التحويلية Manufacturing | التعدين واستغلال المعاجر Mining and Quarrying | | | | صيد الأسماك Fishing | الزراعة والصيد والرعي Agriculture, Hunting and Forestry | | | | | | | | | | | | | | | | | | |
| | Bachelor and Above | 10 - 14 | - | - | - | - | - | - | - | - | - | - | - | - | - | - | - | - | - | - | - | - | - | - | - | - | - | - | - | - | - | - | - | 14 - 10 | بكالوريوس فأعلى | | | | | | | |
| | | 15 - 19 | - | - | - | - | - | - | - | - | - | - | - | - | - | - | - | - | - | - | - | - | - | - | - | - | - | - | - | - | - | - | - | - | 19 - 15 | | | | | | | |
| | | 20 - 24 | 148 | 2 | 1 | - | 1 | 9 | 36 | 67 | 6 | 1 | 3 | - | 4 | 6 | - | 8 | - | - | - | - | - | - | - | - | - | - | - | - | - | - | - | - | 24 - 20 | | | | | | | |
| | | 25 - 44 | 2194 | 16 | 50 | - | 47 | 201 | 501 | 785 | 89 | 22 | 35 | 3 | 105 | 211 | 7 | 65 | - | - | - | - | - | - | - | - | - | - | - | - | - | - | - | - | 57 | 44 - 25 | | | | | | |
| | | 45 - 64 | 684 | 2 | 9 | - | 15 | 55 | 265 | 255 | 14 | 3 | 6 | - | 21 | 21 | - | 10 | 1 | - | - | - | - | - | - | - | - | - | - | - | - | - | - | - | 7 | 64 - 45 | | | | | | |
| | | 65+ | 12 | - | - | - | 2 | 1 | 3 | 1 | - | - | - | - | 2 | - | - | 1 | - | - | - | - | - | - | - | - | - | - | - | - | - | - | - | - | 2 | +65 | | | | | | |
| | | Not Stated | - | - | - | - | - | - | - | - | - | - | - | - | - | - | - | - | - | - | - | - | - | - | - | - | - | - | - | - | - | - | - | - | - | - | غير مبين | | | | | |
| | | Total | 3038 | 20 | 60 | - | 65 | 266 | 805 | 1108 | 109 | 26 | 44 | 3 | 132 | 238 | 7 | 84 | 1 | - | - | - | - | - | - | - | - | - | - | - | - | - | - | - | - | 70 | المجموع | | | | | |
| | Not Stated | 10 - 14 | - | - | - | - | - | - | - | - | - | - | - | - | - | - | - | - | - | - | - | - | - | - | - | - | - | - | - | - | - | - | - | - | - | - | - | 14 - 10 | غير مبين | | | |
| | | 15 - 19 | 3 | - | - | - | - | - | - | - | - | - | - | - | 2 | - | - | 1 | - | - | - | - | - | - | - | - | - | - | - | - | - | - | - | - | - | - | - | 19 - 15 | | | | |
| | | 20 - 24 | 4 | - | - | - | - | - | - | 1 | - | - | - | - | 1 | - | - | 2 | - | - | - | - | - | - | - | - | - | - | - | - | - | - | - | - | - | - | - | 24 - 20 | | | | |
| | | 25 - 44 | 27 | - | - | - | - | 4 | 3 | 6 | 1 | - | - | - | 2 | 5 | - | 3 | - | - | - | - | - | - | - | - | - | - | - | - | - | - | - | - | - | - | 3 | 44 - 25 | | | | |
| | | 45 - 64 | 11 | - | - | - | 1 | 1 | 1 | 1 | - | - | 1 | - | 1 | 1 | - | 1 | - | - | - | - | - | - | - | - | - | - | - | - | - | - | - | - | - | - | 3 | 64 - 45 | | | | |
| | | 65+ | 3 | - | - | - | - | 1 | - | - | - | - | - | - | - | - | - | - | - | - | - | - | - | - | - | - | - | - | - | - | - | - | - | - | - | - | 2 | +65 | | | | |
| | | Not Stated | - | - | - | - | - | - | - | - | - | - | - | - | - | - | - | - | - | - | - | - | - | - | - | - | - | - | - | - | - | - | - | - | - | - | - | غير مبين | | | | |
| | | Total | 48 | - | - | - | 1 | 6 | 4 | 8 | 1 | - | 1 | - | 6 | 6 | - | 7 | - | - | - | - | - | - | - | - | - | - | - | - | - | - | - | - | - | - | 8 | المجموع | | | | |
| | Total | 10 - 14 | 166 | 7 | - | - | 1 | - | 1 | - | - | - | - | 1 | 36 | 4 | - | 97 | - | - | - | - | - | - | - | - | - | - | - | - | - | - | - | - | - | - | - | 19 | 14 - 10 | المجموع | | |
| | | 15 - 19 | 2092 | 22 | 1 | - | 33 | 5 | 5 | 300 | 6 | 1 | 24 | 9 | 281 | 309 | 1 | 837 | - | - | - | - | - | - | - | - | - | - | - | - | - | - | - | - | - | - | - | 258 | 19 - 15 | | | |
| | | 20 - 24 | 5102 | 30 | 6 | - | 80 | 34 | 62 | 1472 | 39 | 8 | 179 | 28 | 484 | 994 | 5 | 1101 | 4 | 4 | 4 | 4 | 4 | 4 | 4 | 4 | 4 | 4 | 4 | 4 | 4 | 4 | 4 | 4 | 4 | 4 | 4 | 572 | 24 - 20 | | | |
| | | 25 - 44 | 16794 | 67 | 161 | 1 | 267 | 489 | 868 | 3425 | 177 | 49 | 824 | 86 | 1567 | 5177 | 26 | 1995 | 2 | 6 | 6 | 6 | 6 | 6 | 6 | 6 | 6 | 6 | 6 | 6 | 6 | 6 | 6 | 6 | 6 | 6 | 6 | 1607 | 44 - 25 | | | |
| | | 45 - 64 | 4502 | 33 | 62 | 3 | 74 | 147 | 436 | 850 | 40 | 11 | 228 | 19 | 514 | 1081 | 14 | 289 | 2 | 13 | 13 | 13 | 13 | 13 | 13 | 13 | 13 | 13 | 13 | 13 | 13 | 13 | 13 | 13 | 13 | 13 | 13 | 686 | 64 - 45 | | | |
| | | 65+ | 604 | 7 | 8 | - | 18 | 10 | 18 | 45 | 8 | - | 10 | 2 | 117 | 63 | - | 26 | - | - | - | - | - | - | - | - | - | - | - | - | - | - | - | - | - | - | - | 265 | +65 | | | |
| | | Not Stated | 6 | - | - | - | - | - | - | 3 | - | - | - | - | - | 1 | - | - | - | - | - | - | - | - | - | - | - | - | - | - | - | - | - | - | - | - | - | 2 | غير مبين | | | |
| | | Total | 29266 | 166 | 238 | 4 | 473 | 685 | 1390 | 6095 | 270 | 69 | 1265 | 145 | 2999 | 7629 | 46 | 4345 | 8 | 30 | 30 | 30 | 30 | 30 | 30 | 30 | 30 | 30 | 30 | 30 | 30 | 30 | 30 | 30 | 30 | 30 | 30 | 30 | 3409 | المجموع | | |

جدول (48 تابع): السكان الفلسطينيين 10 سنوات فأكثر المشتغلون والمتعطلون الذين سبق لهم العمل حسب الجنس والحالة التعليمية وفئات العمر بالسنوات والنشاط الاقتصادي

Table (48 Cont.): Employed and Unemployed Ever Worked Palestinian Population 10 Years and Over by Sex, Educational Attainment, Age Groups in Years and Economic Activity

| Sex | Educational Attainment | Age | المجموع Total | النشاط الاقتصادي | | | | | | | | | | | | | | | | العمر | الحالة التعليمية | الجنس | | | | | |
|--------|------------------------|------------|------------------|-------------------|------------------------------------|---|---|---------------------------|---------|--|---|-----------------|-----------------------------|------------------|-----------------------|-----------|---|--------------------|-----------------------------|-------|------------------|-------|-------------|--------------------------|------|---------|----------|
| | | | | Economic Activity | | | | | | | | | | | | | | | | | | | | | | | |
| | | | | غير مبين | المنظمات والهيئات غير الإقليمية | الامر الخاصة التي تعين افراد لاداء الاعمال المنزلية | النشطة الخدمية المجتمعية والاجتماعية والشخصية الأخرى | الصحة والعمل الاجتماعي | التعليم | الدورة العامة والدفاع والضمان الاجتماعي الاجباري | النشطة العقارية والاجارية والنشطة المشاريع التجارية | الوساطة المالية | النقل والتخزين والاصالات | الفنادق والمطاعم | تجارة الجملة والتجزئة | الانشاءات | امدادات الكهرباء والغاز و امدادات المياه | الصناعات التحويلية | التعدين واستغلال المعاجر | | | | صيد الاسماك | الزراعة والصيد والرعي | | | |
| Female | Illiterate | 10 - 14 | - | - | - | - | - | - | - | - | - | - | - | - | - | - | - | - | - | - | - | - | 14 - 10 | لمى | إناث | | |
| | | 15 - 19 | 2 | - | - | 1 | - | - | - | - | - | - | - | 1 | - | - | - | - | - | - | - | - | - | 19 - 15 | | ملم | |
| | | 20 - 24 | 1 | - | - | - | - | - | - | - | - | - | - | - | - | 1 | - | - | - | - | - | - | - | 24 - 20 | | | |
| | | 25 - 44 | 18 | - | - | - | - | - | - | - | - | - | - | - | - | 3 | - | - | - | - | - | - | - | 10 | | | 44 - 25 |
| | | 45 - 64 | 96 | - | 1 | - | - | 2 | 2 | 3 | - | - | 1 | - | - | 4 | - | - | - | - | - | - | - | 49 | | | 64 - 45 |
| | | 65+ | 33 | - | - | - | - | - | - | - | - | - | - | - | - | 1 | - | - | - | - | - | - | - | 20 | | | +65 |
| | | Not Stated | - | - | - | - | - | - | - | - | - | - | - | - | - | - | - | - | - | - | - | - | - | - | | | - |
| | Total | 150 | - | 1 | - | 1 | 2 | 2 | 3 | - | - | 1 | - | - | 9 | - | - | - | - | - | - | - | - | 79 | | | المجموع |
| | Can Read and Write | 10 - 14 | 3 | - | - | - | - | - | 1 | - | - | - | - | - | - | 1 | - | - | - | - | - | - | - | 1 | | 14 - 10 | |
| | | 15 - 19 | 5 | - | - | - | - | 1 | 1 | - | - | - | - | - | - | 1 | - | - | - | - | - | - | - | 2 | | 19 - 15 | |
| | | 20 - 24 | 4 | - | - | - | - | - | - | - | - | - | - | - | - | 2 | - | - | - | - | - | - | - | 2 | | 24 - 20 | |
| | | 25 - 44 | 22 | - | - | 1 | 2 | 3 | - | 1 | - | - | - | - | - | 8 | - | - | - | - | - | - | - | 1 | | 44 - 25 | |
| | | 45 - 64 | 16 | - | - | - | - | 2 | - | - | - | - | - | - | - | 3 | - | - | - | - | - | - | - | 8 | | 64 - 45 | |
| | | 65+ | 1 | - | - | - | - | - | - | - | - | - | - | - | - | - | - | - | - | - | - | - | - | 1 | | +65 | |
| | | Not Stated | - | - | - | - | - | - | - | - | - | - | - | - | - | - | - | - | - | - | - | - | - | - | | - | غير مبين |
| | Total | 51 | - | - | 1 | 2 | 6 | 2 | 1 | - | - | - | - | - | 15 | - | - | - | - | - | - | - | - | 15 | | المجموع | |
| | Elementary | 10 - 14 | 3 | - | - | 1 | - | 1 | - | - | - | - | - | - | - | 1 | - | - | - | - | - | - | - | - | | 1 | 14 - 10 |
| | | 15 - 19 | 12 | - | - | - | 3 | 1 | - | - | - | - | - | - | - | 4 | - | - | - | - | - | - | - | 4 | | 19 - 15 | |
| | | 20 - 24 | 10 | - | - | - | - | - | - | 1 | - | - | - | - | - | 6 | - | - | - | - | - | - | - | 3 | | 24 - 20 | |
| | | 25 - 44 | 39 | 2 | - | - | 6 | 7 | 5 | 3 | 1 | - | - | - | - | 5 | - | - | - | - | - | - | - | 7 | | 44 - 25 | |
| | | 45 - 64 | 12 | - | - | 1 | 1 | 1 | - | 1 | - | - | - | - | - | 2 | - | - | - | - | - | - | - | - | | 64 - 45 | |
| | | 65+ | 1 | - | - | - | - | - | - | - | - | - | - | - | - | - | - | - | - | - | - | - | - | 1 | | +65 | |
| | | Not Stated | - | - | - | - | - | - | - | - | - | - | - | - | - | - | - | - | - | - | - | - | - | - | | - | غير مبين |
| | Total | 77 | 2 | - | 1 | 11 | 9 | 6 | 5 | 1 | - | - | - | - | 17 | - | - | - | - | - | - | - | - | 15 | | المجموع | |

جدول (48 تابع): السكان الفلسطينيين 10 سنوات فأكثر المشتغلون والمتعطلون الذين سبق لهم العمل حسب الجنس والحالة التعليمية وفئات العمر بالسنوات والنشاط الاقتصادي

Table (48 Cont.): Employed and Unemployed Ever Worked Palestinian Population 10 Years and Over by Sex, Educational Attainment, Age Groups in Years and Economic Activity

| Sex | Educational Attainment | Age | المجموع Total | النشاط الاقتصادي Economic Activity | | | | | | | | | | | | | | | | | العمر | الحالة التعليمية | الجنس | | |
|-----|------------------------|------------|------------------|---------------------------------------|---|---|--|---------------------------|-----------|--|---|-----------------------------|--|---------------------------|--------------------------------|--------------|---|--------------------|-----------------------------|-------------|-------|------------------|----------|---|--|
| | | | | غير مبين | المنظمات والهيئات غير الإقليمية | الامر الخاصة التي تعين افراد لاداء الاعمال المنزلية | النشطة الخدمية المجتمعية والاجتماعية والشخصية الأخرى | الصحة والعمل الاجتماعي | التعليم | الدورة العامة والدفاع والضمان الاجتماعي الاجباري | النشطة العقارية والاجارية والنشطة المشاريع التجارية | الوساطة المالية | النقل والتخزين والاتصالات | الفنادق والمطاعم | تجارة الجملة والتجزئة | الانشاءات | امدادات الكهرباء والغاز و امدادات المياه | الصناعات التحويلية | التعدين واستغلال المعاجر | صيد الاسماك | | | | الزراعة والصيد والحراجة | |
| | | | | Not Stated | Extraterritorial Organizations and Bodies | Private Households with Employed Persons | Other Community Social and Personal service Activities | Health and Social Work | Education | Public Administration and Defense | Real-estate, Renting and Business Activities | Financial Intermediation | Transport, Storage and Communication | Hotels and Restaurants | Whole sale and Retail Trade | Construction | Electricity, Gas and Water Supply | Manufacturing | Mining and Quarrying | Fishing | | | | Agriculture, Hunting and Forestry | |
| | Preparatory | 10 - 14 | - | - | - | - | - | - | - | - | - | - | - | - | - | - | - | - | - | - | - | 14 - 10 | إعدادي | | |
| | | 15 - 19 | 8 | 1 | - | - | 3 | - | - | - | - | - | - | - | - | 1 | - | - | - | - | - | 2 | 19 - 15 | | |
| | | 20 - 24 | 21 | - | - | - | 3 | 1 | 2 | 2 | - | - | 2 | - | - | 1 | - | - | - | - | - | 2 | 24 - 20 | | |
| | | 25 - 44 | 56 | - | 2 | - | 3 | 9 | 9 | 7 | - | - | - | - | - | 6 | - | - | - | - | - | 9 | 44 - 25 | | |
| | | 45 - 64 | 9 | - | - | - | - | 3 | 2 | - | - | - | - | - | - | 2 | - | - | - | - | - | 1 | 64 - 45 | | |
| | | 65+ | - | - | - | - | - | - | - | - | - | - | - | - | - | - | - | - | - | - | - | - | +65 | | |
| | | Not Stated | - | - | - | - | - | - | - | - | - | - | - | - | - | - | - | - | - | - | - | - | غير مبين | | |
| | | Total | 94 | 1 | 2 | - | 9 | 13 | 13 | 9 | - | - | 2 | - | - | 10 | - | - | - | - | - | 14 | المجموع | | |
| | Secondary | 10 - 14 | - | - | - | - | - | - | - | - | - | - | - | - | - | - | - | - | - | - | - | - | 14 - 10 | ثانوي | |
| | | 15 - 19 | 15 | - | 1 | - | - | 1 | 8 | 4 | - | - | - | - | - | - | - | - | - | - | - | - | 19 - 15 | | |
| | | 20 - 24 | 58 | - | 2 | - | 6 | 3 | 18 | 22 | 2 | - | 1 | - | - | - | - | - | - | - | - | 1 | 24 - 20 | | |
| | | 25 - 44 | 128 | - | 4 | - | 8 | 26 | 40 | 32 | 3 | 1 | 1 | - | - | 4 | - | - | - | - | - | 1 | 44 - 25 | | |
| | | 45 - 64 | 42 | - | 1 | - | 1 | 4 | 22 | 6 | - | - | - | - | - | 4 | - | - | - | - | - | 3 | 64 - 45 | | |
| | | 65+ | - | - | - | - | - | - | - | - | - | - | - | - | - | - | - | - | - | - | - | - | +65 | | |
| | | Not Stated | - | - | - | - | - | - | - | - | - | - | - | - | - | - | - | - | - | - | - | - | غير مبين | | |
| | | Total | 243 | - | 8 | - | 15 | 34 | 88 | 64 | 5 | 1 | 2 | - | - | 8 | - | - | - | - | - | 5 | المجموع | | |
| | Associate | 10 - 14 | - | - | - | - | - | - | - | - | - | - | - | - | - | - | - | - | - | - | - | - | 14 - 10 | دبلوم متوسط | |
| | | 15 - 19 | - | - | - | - | - | - | - | - | - | - | - | - | - | - | - | - | - | - | - | - | 19 - 15 | | |
| | | 20 - 24 | 68 | - | 2 | - | 3 | 29 | 13 | 14 | 1 | 4 | - | - | - | 1 | - | - | - | - | - | - | 24 - 20 | | |
| | | 25 - 44 | 604 | 2 | 12 | - | 7 | 110 | 369 | 86 | 4 | 2 | 1 | - | - | 5 | 2 | - | - | - | - | 1 | 44 - 25 | | |
| | | 45 - 64 | 112 | - | - | - | - | 16 | 88 | 7 | - | - | - | - | - | 1 | - | - | - | - | - | - | 64 - 45 | | |
| | | 65+ | 1 | - | - | - | - | - | 1 | - | - | - | - | - | - | - | - | - | - | - | - | - | +65 | | |
| | | Not Stated | - | - | - | - | - | - | - | - | - | - | - | - | - | - | - | - | - | - | - | - | غير مبين | | |
| | | Total | 785 | 2 | 14 | - | 10 | 155 | 471 | 107 | 5 | 6 | 1 | - | - | 6 | 3 | - | - | - | - | 1 | المجموع | | |

جدول (48 تابع): السكان الفلسطينيين 10 سنوات فأكثر المشتغلون والمتعطلون الذين سبق لهم العمل حسب الجنس والحالة التعليمية وفئات العمر بالسنوات والنشاط الاقتصادي

Table (48 Cont.): Employed and Unemployed Ever Worked Palestinian Population 10 Years and Over by Sex, Educational Attainment, Age Groups in Years and Economic Activity

| Sex | Educational Attainment | Age | المجموع Total | النشاط الاقتصادي | | | | | | | | | | | | | | | العمر | الحالة التعليمية | الجنس | | | | |
|------------|---|---|--|---------------------------|------------------------------------|---|---|-----------------------------|--|--|---|-----------------|---|------------------|-------------------------|----------|---|--------------------|-------|------------------|-------|-----------------------------|-----------------|----------------------------|--|
| | | | | Economic Activity | | | | | | | | | | | | | | | | | | | | | |
| | | | | غير مبين | المنظمات والهيئات غير الإقليمية | الامر الخاصة التي تعين افراد لاداء الاعمال المنزلية | النشطة الخدمية المجتمعية والاجتماعية والشخصية الأخرى | الصحة والعمل الاجتماعي | التعليم | الدولة العامة والدفاع والضمان الاجتماعي الاجباري | النشطة العقارية والإيجارية وأنشطة المشاريع التجارية | الوساطة المالية | النقل والتخزين والاتصالات | الفنادق والمطاعم | تجارة الجملة والتجزئة | الإشاءات | امدادات الكهرباء والغاز و امدادات المياه | الصناعات التحويلية | | | | التعدين واستغلال المعاجر | صيد الاسماك | الزراعة والصيد والحراجة | |
| Not Stated | Extraterritorial Organizations and Bodies | Private Households with Employed Persons | Other Community Social and Personal service Activities | Health and Social Work | Education | Public Administration and Defense | Real-estate, Renting and Business Activities | Financial Intermediation | Transport, Storage and Communication | Hotels and Restaurants | Whole sale and Retail Trade | Construction | Electricity, Gas and Water Supply | Manufacturing | Mining and Quarrying | Fishing | Agriculture, Hunting and Forestry | | | | | | | | |
| | Bachelor and Above | 10 - 14 | - | - | - | - | - | - | - | - | - | - | - | - | - | - | - | - | - | - | - | 14 - 10 | بكالوريوس فأعلى | | |
| | | 15 - 19 | - | - | - | - | - | - | - | - | - | - | - | - | - | - | - | - | - | - | - | - | 19 - 15 | | |
| | | 20 - 24 | 70 | - | 1 | - | 1 | 6 | 34 | 22 | 2 | 2 | - | - | 2 | - | - | - | - | - | - | - | 24 - 20 | | |
| | | 25 - 44 | 319 | - | 3 | - | 3 | 59 | 169 | 68 | 5 | 5 | 1 | - | 3 | 2 | - | 1 | - | - | - | - | 44 - 25 | | |
| | | 45 - 64 | 48 | - | 1 | - | - | 7 | 31 | 9 | - | - | - | - | - | - | - | - | - | - | - | - | 64 - 45 | | |
| | | 65+ | - | - | - | - | - | - | - | - | - | - | - | - | - | - | - | - | - | - | - | - | +65 | | |
| | | Not Stated | - | - | - | - | - | - | - | - | - | - | - | - | - | - | - | - | - | - | - | - | غير مبين | | |
| | | Total | 437 | - | 5 | - | 4 | 72 | 234 | 99 | 7 | 7 | 1 | - | 5 | 2 | - | 1 | - | - | - | - | المجموع | | |
| | Not Stated | 10 - 14 | - | - | - | - | - | - | - | - | - | - | - | - | - | - | - | - | - | - | - | - | 14 - 10 | غير مبين | |
| | | 15 - 19 | - | - | - | - | - | - | - | - | - | - | - | - | - | - | - | - | - | - | - | - | 19 - 15 | | |
| | | 20 - 24 | - | - | - | - | - | - | - | - | - | - | - | - | - | - | - | - | - | - | - | - | 24 - 20 | | |
| | | 25 - 44 | 5 | - | - | - | - | 1 | - | 2 | - | - | - | - | 1 | - | - | - | - | - | - | - | 44 - 25 | | |
| | | 45 - 64 | - | - | - | - | - | - | - | - | - | - | - | - | - | - | - | - | - | - | - | - | 64 - 45 | | |
| | | 65+ | 2 | - | - | - | - | - | - | - | - | - | - | - | - | - | - | - | - | - | - | - | +65 | | |
| | | Not Stated | - | - | - | - | - | - | - | - | - | - | - | - | - | - | - | - | - | - | - | - | غير مبين | | |
| | | Total | 7 | - | - | - | - | 1 | - | 2 | - | - | - | - | 1 | - | - | - | - | - | - | - | المجموع | | |
| | Total | 10 - 14 | 6 | - | - | - | 1 | - | 2 | - | - | - | - | - | 1 | - | - | 1 | - | - | - | - | 14 - 10 | المجموع | |
| | | 15 - 19 | 42 | 1 | 1 | - | 7 | 3 | 9 | 4 | - | - | - | - | 2 | - | - | 7 | - | - | - | - | 8 | 19 - 15 | |
| | | 20 - 24 | 232 | - | 5 | - | 13 | 39 | 67 | 61 | 5 | 6 | 3 | - | 3 | 1 | - | 21 | - | - | - | - | 8 | 24 - 20 | |
| | | 25 - 44 | 1191 | 4 | 21 | 1 | 29 | 215 | 592 | 199 | 13 | 8 | 3 | - | 33 | 4 | - | 38 | 1 | - | - | - | 30 | 44 - 25 | |
| | | 45 - 64 | 335 | - | 3 | 1 | 2 | 35 | 145 | 26 | - | - | 1 | - | 50 | - | - | 11 | - | - | - | - | 61 | 64 - 45 | |
| | | 65+ | 38 | - | - | - | - | - | 1 | - | - | - | - | - | 12 | - | - | 1 | - | - | - | - | 24 | +65 | |
| | | Not Stated | - | - | - | - | - | - | - | - | - | - | - | - | - | - | - | - | - | - | - | - | غير مبين | | |
| | | Total | 1844 | 5 | 30 | 2 | 52 | 292 | 816 | 290 | 18 | 14 | 7 | - | 101 | 5 | - | 79 | 1 | - | - | - | 132 | المجموع | |

جدول (48 تابع): السكان الفلسطينيين 10 سنوات فأكثر المشتغلون والمتعطلون الذين سبق لهم العمل حسب الجنس والحالة التعليمية وفئات العمر بالسنوات والنشاط الاقتصادي

Table (48 Cont.): Employed and Unemployed Ever Worked Palestinian Population 10 Years and Over by Sex, Educational Attainment, Age Groups in Years and Economic Activity

| Sex | Educational Attainment | Age | المجموع Total | النشاط الاقتصادي | | | | | | | | | | | | | | | | | العمر | الحالة التعليمية | الجنس | | |
|--------------------|------------------------|------------|------------------|-------------------|------------------------------------|---|---|---------------------------|---------|--|---|-----------------|-----------------------------|------------------|-----------------------|-----------|---|--------------------|-----------------------------|-------------|---------|------------------|---------|----------------------------|----------|
| | | | | Economic Activity | | | | | | | | | | | | | | | | | | | | | |
| | | | | غير مبين | المنظمات والهيئات غير الإقليمية | الامر الخاصة التي تعين افراد لاداء الاعمال المنزلية | النشطة الخدمية المجتمعية والاجتماعية والشخصية الأخرى | الصحة والعمل الاجتماعي | التعليم | الدفاع العامة والدفاع والضمان الاجتماعي الاجباري | النشطة العقارية والاجارية والنشطة المشاريع التجارية | الوساطة المالية | النقل والتخزين والاصالات | الفنادق والمطاعم | تجارة الجملة والتجزئة | الانشاءات | امدادات الكهرباء والغاز و امدادات المياه | الصناعات التحويلية | التعدين واستغلال المعاجر | صيد الاسماك | | | | الزراعة والصيد والحراجة | |
| Both | Illiterate | 10 - 14 | 37 | 1 | - | - | - | - | - | - | - | - | - | - | 1 | 5 | 2 | - | 22 | - | - | 6 | 14 - 10 | لمى | كلا |
| Sexes | Illiterate | 15 - 19 | 151 | 2 | - | - | 1 | - | - | 8 | - | - | 1 | - | 30 | 29 | - | 52 | - | - | 28 | 19 - 15 | لمى | الجنسين | |
| | | 20 - 24 | 206 | 5 | - | - | 1 | - | - | 18 | 1 | - | 6 | - | 14 | 61 | - | 43 | - | - | 57 | 24 - 20 | | | |
| | | 25 - 44 | 808 | 1 | 3 | 1 | 8 | 6 | 4 | 59 | - | - | 31 | 1 | 68 | 332 | - | 75 | - | - | 219 | 44 - 25 | | | |
| | | 45 - 64 | 681 | 7 | 5 | - | 9 | 8 | 5 | 40 | 5 | - | 26 | 5 | 119 | 150 | 8 | 35 | - | 5 | 254 | 64 - 45 | | | |
| | | 65+ | 346 | 3 | 3 | - | 8 | 2 | 3 | 21 | 6 | - | 6 | - | 72 | 32 | - | 11 | - | 4 | 175 | +65 | | | |
| | | Not Stated | 1 | - | - | - | - | - | - | - | - | - | - | - | - | - | - | - | - | - | - | 1 | | | غير مبين |
| | | Total | 2230 | 19 | 11 | 1 | 27 | 16 | 12 | 146 | 12 | - | 70 | 7 | 308 | 606 | 8 | 238 | - | 9 | 740 | المجموع | | | |
| Can Read and Write | 10 - 14 | 82 | 5 | - | - | 1 | - | 1 | - | - | - | - | - | 20 | 1 | - | 46 | - | - | 8 | 14 - 10 | ملم | | | |
| | 15 - 19 | 394 | 5 | - | - | 5 | 1 | 1 | 19 | - | - | 5 | 3 | 55 | 64 | - | 167 | - | - | 69 | 19 - 15 | | | | |
| | 20 - 24 | 561 | 6 | - | - | 8 | - | 2 | 63 | 2 | - | 20 | 4 | 56 | 128 | 2 | 154 | - | 2 | 114 | 24 - 20 | | | | |
| | 25 - 44 | 1983 | 10 | 14 | 1 | 30 | 12 | 13 | 153 | 7 | - | 93 | 11 | 225 | 748 | - | 248 | - | 4 | 414 | 44 - 25 | | | | |
| | 45 - 64 | 566 | 5 | 3 | 1 | 8 | 14 | 3 | 66 | 2 | 2 | 27 | 2 | 95 | 170 | - | 33 | - | 5 | 130 | 64 - 45 | | | | |
| | 65+ | 179 | 1 | 3 | - | 5 | 2 | 6 | 9 | 2 | - | 3 | 1 | 42 | 23 | - | 9 | - | 3 | 70 | +65 | | | | |
| | Not Stated | 1 | - | - | - | - | - | - | - | - | - | - | - | - | 1 | - | - | - | - | - | - | | | غير مبين | |
| Total | 3766 | 32 | 20 | 2 | 57 | 29 | 26 | 310 | 13 | 2 | 148 | 21 | 493 | 1135 | 2 | 657 | - | 14 | 805 | المجموع | | | | | |
| Elementary | 10 - 14 | 53 | 1 | - | - | 1 | - | 2 | - | - | - | - | - | 12 | 1 | - | 30 | - | - | 6 | 14 - 10 | ابتدائي | | | |
| | 15 - 19 | 850 | 6 | - | - | 19 | 1 | 2 | 69 | 2 | 1 | 9 | 5 | 126 | 132 | - | 376 | - | - | 102 | 19 - 15 | | | | |
| | 20 - 24 | 1067 | 2 | - | - | 16 | 2 | 1 | 169 | 2 | - | 35 | 3 | 107 | 257 | 1 | 328 | - | - | 144 | 24 - 20 | | | | |
| | 25 - 44 | 3857 | 12 | 16 | - | 57 | 30 | 30 | 429 | 12 | 5 | 232 | 28 | 398 | 1510 | 6 | 649 | 1 | 1 | 441 | 44 - 25 | | | | |
| | 45 - 64 | 691 | 2 | 4 | 3 | 13 | 13 | 9 | 88 | 5 | 2 | 39 | 2 | 99 | 227 | 2 | 67 | - | 2 | 114 | 64 - 45 | | | | |
| | 65+ | 65 | 3 | - | - | 3 | 1 | 2 | 9 | - | - | 1 | 1 | 8 | 6 | - | 5 | - | - | 26 | +65 | | | | |
| | Not Stated | 1 | - | - | - | - | - | - | - | - | - | - | - | - | - | - | - | - | - | - | 1 | | | غير مبين | |
| Total | 6584 | 26 | 20 | 3 | 109 | 47 | 46 | 764 | 21 | 8 | 316 | 39 | 750 | 2133 | 9 | 1455 | 1 | 3 | 834 | المجموع | | | | | |

جدول (48 تابع): السكان الفلسطينيين 10 سنوات فأكثر المشتغلون والمتعطلون الذين سبق لهم العمل حسب الجنس والحالة التعليمية وفئات العمر بالسنوات والنشاط الاقتصادي

Table (48 Cont.): Employed and Unemployed Ever Worked Palestinian Population 10 Years and Over by Sex, Educational Attainment, Age Groups in Years and Economic Activity

| Sex | Educational Attainment | Age | المجموع Total | النشاط الاقتصادي | | | | | | | | | | | | | | | | | العمر | الحالة التعليمية | الجنس | | | |
|-----|------------------------|------------|------------------|-------------------|------------------------------------|---|---|---------------------------|---------|--|--|-----------------|-----------------------------|------------------|-----------------------|----------|---|--------------------|-----------------------------|-------------|-------|------------------|----------|--------------------------|--|--|
| | | | | Economic Activity | | | | | | | | | | | | | | | | | | | | | | |
| | | | | غير مبين | المنظمات والهيئات غير الإقليمية | الامر الخاصة التي تعين افراد لاداء الاعمال المنزلية | النشطة الخدمية المجتمعية والاجتماعية والشخصية الأخرى | الصحة والعمل الاجتماعي | التعليم | الدفاع العامة والدفاع والضمان الاجتماعي الاجباري | النشطة العقارية والإيجارية والنشطة المشاريع التجارية | الوساطة المالية | النقل والتخزين والاصالات | الفنادق والمطاعم | تجارة الجملة والتجزئة | الإشاءات | امدادات الكهرباء والغاز و امدادات المياه | الصناعات التحويلية | التعدين واستغلال المعاجر | صيد الاسماك | | | | الزراعة والصيد والرعي | | |
| | Preparatory | 10 - 14 | - | - | - | - | - | - | - | - | - | - | - | - | - | - | - | - | - | - | - | - | 14 - 10 | إعدادي | | |
| | | 15 - 19 | 606 | 8 | - | - | 11 | 2 | 2 | 154 | 3 | - | 8 | 1 | 58 | 76 | 1 | 220 | - | - | - | 62 | 19 - 15 | | | |
| | | 20 - 24 | 1754 | 8 | 2 | - | 25 | 9 | 6 | 524 | 11 | 4 | 70 | 10 | 169 | 359 | 1 | 384 | 3 | 2 | 167 | 24 - 20 | | | | |
| | | 25 - 44 | 3435 | 9 | 30 | - | 61 | 35 | 52 | 624 | 17 | 5 | 215 | 22 | 367 | 1218 | 5 | 508 | 1 | 1 | 265 | 44 - 25 | | | | |
| | | 45 - 64 | 799 | 4 | 16 | - | 10 | 13 | 14 | 118 | 4 | - | 59 | 2 | 101 | 260 | 2 | 71 | - | 1 | 124 | 64 - 45 | | | | |
| | | 65+ | 18 | - | 1 | - | - | 2 | - | 3 | - | - | - | - | 1 | 2 | - | - | - | - | 9 | +65 | | | | |
| | | Not Stated | 1 | - | - | - | - | - | - | 1 | - | - | - | - | - | - | - | - | - | - | - | - | غير مبين | | | |
| | | Total | 6613 | 29 | 49 | - | 107 | 61 | 74 | 1424 | 35 | 9 | 352 | 35 | 696 | 1915 | 9 | 1183 | 4 | 4 | 627 | المجموع | | | | |
| | Secondary | 10 - 14 | - | - | - | - | - | - | - | - | - | - | - | - | - | - | - | - | - | - | - | - | 14 - 10 | ثانوي | | |
| | | 15 - 19 | 126 | 2 | 2 | - | 4 | 4 | 8 | 53 | 1 | - | 1 | - | 11 | 8 | - | 27 | - | - | - | 5 | 19 - 15 | | | |
| | | 20 - 24 | 1313 | 4 | 3 | - | 35 | 11 | 25 | 593 | 10 | 1 | 46 | 10 | 119 | 171 | - | 192 | - | - | 93 | 24 - 20 | | | | |
| | | 25 - 44 | 3486 | 17 | 35 | - | 70 | 76 | 87 | 1037 | 31 | 14 | 184 | 16 | 341 | 952 | 7 | 405 | 1 | - | 213 | 44 - 25 | | | | |
| | | 45 - 64 | 955 | 11 | 19 | - | 17 | 30 | 56 | 228 | 5 | 3 | 63 | 6 | 106 | 232 | 1 | 72 | - | - | 106 | 64 - 45 | | | | |
| | | 65+ | 13 | - | - | - | - | 1 | 2 | 2 | - | - | - | - | 4 | - | - | 1 | - | - | 3 | +65 | | | | |
| | | Not Stated | 1 | - | - | - | - | - | - | 1 | - | - | - | - | - | - | - | - | - | - | - | - | غير مبين | | | |
| | | Total | 5894 | 34 | 59 | - | 126 | 122 | 178 | 1914 | 47 | 18 | 294 | 32 | 581 | 1363 | 8 | 697 | 1 | - | 420 | المجموع | | | | |
| | Associate | 10 - 14 | - | - | - | - | - | - | - | - | - | - | - | - | - | - | - | - | - | - | - | - | 14 - 10 | دبلوم متوسط | | |
| | | 15 - 19 | 4 | - | - | - | - | - | 1 | 1 | - | - | - | - | 1 | - | - | 1 | - | - | - | - | 19 - 15 | | | |
| | | 20 - 24 | 211 | 3 | 4 | - | 6 | 36 | 25 | 76 | 10 | 6 | 2 | 1 | 15 | 13 | 1 | 11 | 1 | - | 1 | 24 - 20 | | | | |
| | | 25 - 44 | 1871 | 6 | 31 | - | 20 | 280 | 601 | 461 | 28 | 6 | 36 | 5 | 90 | 203 | 1 | 79 | - | - | 24 | 44 - 25 | | | | |
| | | 45 - 64 | 402 | 2 | 8 | - | 3 | 41 | 197 | 71 | 5 | 1 | 8 | 2 | 22 | 20 | 1 | 11 | 1 | - | 9 | 64 - 45 | | | | |
| | | 65+ | 4 | - | 1 | - | - | - | 3 | - | - | - | - | - | - | - | - | - | - | - | - | +65 | | | | |
| | | Not Stated | 1 | - | - | - | - | - | - | 1 | - | - | - | - | - | - | - | - | - | - | - | - | غير مبين | | | |
| | | Total | 2493 | 11 | 44 | - | 29 | 357 | 827 | 610 | 43 | 13 | 46 | 8 | 128 | 236 | 3 | 102 | 2 | - | 34 | المجموع | | | | |

جدول (48 تابع): السكان الفلسطينيين 10 سنوات فأكثر المشتغلون والمتعطلون الذين سبق لهم العمل حسب الجنس والحالة التعليمية وفئات العمر بالسنوات والنشاط الاقتصادي

Table (48 Cont.): Employed and Unemployed Ever Worked Palestinian Population 10 Years and Over by Sex, Educational Attainment, Age Groups in Years and Economic Activity

| Sex | Educational Attainment | Age | المجموع Total | النشاط الاقتصادي | | | | | | | | | | | | | | | | | العمر | الحالة التعليمية | الجنس | | | | | |
|-----|------------------------|------------|------------------|-------------------|------------------------------------|---|---|---------------------------|---------|--|---|-----------------|-----------------------------|------------------|-----------------------|-----------|---|--------------------|-----------------------------|-------------|-------|------------------|-------|----------------------------|-----------------|----------|--|--|
| | | | | Economic Activity | | | | | | | | | | | | | | | | | | | | | | | | |
| | | | | غير مبين | المنظمات والهيئات غير الإقليمية | الامر الخاصة التي تعين افراد لاداء الاعمال المنزلية | النشطة الخدمية المجتمعية والاجتماعية والشخصية الأخرى | الصحة والعمل الاجتماعي | التعليم | الدفاع العامة والدفاع والضمان الاجتماعي الاجباري | النشطة العقارية والاجارية والنشطة المشاريع التجارية | الوساطة المالية | النقل والتخزين والاصالات | الفنادق والمطاعم | تجارة الجملة والتجزئة | الانشاءات | امدادات الكهرباء والغاز و امدادات المياه | الصناعات التحويلية | التعدين واستغلال المعاجر | صيد الاسماك | | | | الزراعة والصيد والحراجة | | | | |
| | Bachelor and Above | 10 - 14 | - | - | - | - | - | - | - | - | - | - | - | - | - | - | - | - | - | - | - | - | - | 14 - 10 | بكالوريوس فأعلى | | | |
| | | 15 - 19 | - | - | - | - | - | - | - | - | - | - | - | - | - | - | - | - | - | - | - | - | - | - | 19 - 15 | | | |
| | | 20 - 24 | 218 | 2 | 2 | - | 2 | 15 | 70 | 89 | 8 | 3 | 3 | - | 6 | 6 | - | 8 | - | - | - | - | - | 4 | 24 - 20 | | | |
| | | 25 - 44 | 2513 | 16 | 53 | - | 50 | 260 | 670 | 853 | 94 | 27 | 36 | 3 | 108 | 213 | 7 | 66 | - | - | - | - | - | 57 | 44 - 25 | | | |
| | | 45 - 64 | 732 | 2 | 10 | - | 15 | 62 | 296 | 264 | 14 | 3 | 6 | - | 21 | 21 | - | 10 | 1 | - | - | - | - | 7 | 64 - 45 | | | |
| | | 65+ | 12 | - | - | - | 2 | 1 | 3 | 1 | - | - | - | - | 2 | - | - | 1 | - | - | - | - | - | 2 | +65 | | | |
| | | Not Stated | - | - | - | - | - | - | - | - | - | - | - | - | - | - | - | - | - | - | - | - | - | - | غير مبين | | | |
| | | Total | 3475 | 20 | 65 | - | 69 | 338 | 1039 | 1207 | 116 | 33 | 45 | 3 | 137 | 240 | 7 | 85 | 1 | - | - | - | - | 70 | المجموع | | | |
| | Not Stated | 10 - 14 | - | - | - | - | - | - | - | - | - | - | - | - | - | - | - | - | - | - | - | - | - | - | 14 - 10 | غير مبين | | |
| | | 15 - 19 | 3 | - | - | - | - | - | - | - | - | - | - | - | 2 | - | - | 1 | - | - | - | - | - | - | 19 - 15 | | | |
| | | 20 - 24 | 4 | - | - | - | - | - | - | 1 | - | - | - | - | 1 | - | - | 2 | - | - | - | - | - | - | 24 - 20 | | | |
| | | 25 - 44 | 32 | - | - | - | - | 5 | 3 | 8 | 1 | - | - | - | 3 | 5 | - | 3 | - | - | - | - | - | 4 | 44 - 25 | | | |
| | | 45 - 64 | 11 | - | - | - | 1 | 1 | 1 | 1 | - | - | 1 | - | 1 | 1 | - | 1 | - | - | - | - | - | 3 | 64 - 45 | | | |
| | | 65+ | 5 | - | - | - | - | 1 | - | - | - | - | - | - | - | - | - | - | - | - | - | - | - | 4 | +65 | | | |
| | | Not Stated | - | - | - | - | - | - | - | - | - | - | - | - | - | - | - | - | - | - | - | - | - | - | غير مبين | | | |
| | | Total | 55 | - | - | - | 1 | 7 | 4 | 10 | 1 | - | 1 | - | 7 | 6 | - | 7 | - | - | - | - | - | 11 | المجموع | | | |
| | Total | 10 - 14 | 172 | 7 | - | - | 2 | - | 3 | - | - | - | - | 1 | 37 | 4 | - | 98 | - | - | - | - | - | 20 | 14 - 10 | المجموع | | |
| | | 15 - 19 | 2134 | 23 | 2 | - | 40 | 8 | 14 | 304 | 6 | 1 | 24 | 9 | 283 | 309 | 1 | 844 | - | - | - | - | - | 266 | 19 - 15 | | | |
| | | 20 - 24 | 5334 | 30 | 11 | - | 93 | 73 | 129 | 1533 | 44 | 14 | 182 | 28 | 487 | 995 | 5 | 1122 | 4 | 4 | 4 | 4 | 4 | 580 | 24 - 20 | | | |
| | | 25 - 44 | 17985 | 71 | 182 | 2 | 296 | 704 | 1460 | 3624 | 190 | 57 | 827 | 86 | 1600 | 5181 | 26 | 2033 | 3 | 6 | 6 | 6 | 6 | 1637 | 44 - 25 | | | |
| | | 45 - 64 | 4837 | 33 | 65 | 4 | 76 | 182 | 581 | 876 | 40 | 11 | 229 | 19 | 564 | 1081 | 14 | 300 | 2 | 13 | 13 | 13 | 747 | 64 - 45 | | | | |
| | | 65+ | 642 | 7 | 8 | - | 18 | 10 | 19 | 45 | 8 | - | 10 | 2 | 129 | 63 | - | 27 | - | 7 | 7 | 7 | 289 | +65 | | | | |
| | | Not Stated | 6 | - | - | - | - | - | - | 3 | - | - | - | - | - | 1 | - | - | - | - | - | - | - | 2 | غير مبين | | | |
| | | Total | 31110 | 171 | 268 | 6 | 525 | 977 | 2206 | 6385 | 288 | 83 | 1272 | 145 | 3100 | 7634 | 46 | 4424 | 9 | 30 | 30 | 30 | 3541 | المجموع | | | | |

جدول 49: السكان الفلسطينيين 15 سنة فأكثر المشتغلون والمتعطلون الذين سبق لهم العمل حسب النشاط الاقتصادي والجنس والمهنة الرئيسية

Table 49: Employed and Unemployed Ever Worked Palestinian Population 15 Years and Over by Economic Activity, Sex and Main Occupation

| Economic Activity & Sex | المجموع Total | المهنة الرئيسية | | | | | | | | | | النشاط الاقتصادي والجنس | |
|--|------------------|------------------------|---|--|--|---|---|------------------|--|----------------------------|---|---|---|
| | | غير مبين Not Stated | المهن الأولية Elementary Occupations | مشغلو الآلات ومجموعها Plant, Machine Operators and Assemblers | العمالون في الحرف وما إليها من المهن Crafts and Related Workers | العمال المهرة في الزراعة وصيد الأسماك Skilled Agricultural and Fishery Workers | العمالون في الخدمات والباة في المحلات التجارية والأسواق Services and Sales Workers | الكتبة Clerks | الفنيون والمتخصصون والمساعدون Technicians and Associate Professionals | المتخصصون Professionals | المشروعون وموظفو الإدارة العليا Legislators and Managers | | |
| Male | | | | | | | | | | | | ذكور | |
| Agriculture, Hunting and Forestry | 3390 | - | 2370 | 22 | - | 980 | 3 | 5 | 1 | 7 | 2 | الزراعة والصيد والحراة | |
| Fishing | 30 | - | - | - | - | 30 | - | - | - | - | - | صيد الاسماك | |
| Mining and Quarrying | 8 | - | - | - | 5 | 1 | - | - | 1 | - | 1 | التعدين واستغلال المحاجر | |
| Manufacturing | 4248 | - | 134 | 613 | 3362 | - | 18 | 23 | 21 | 20 | 57 | الصناعات التحويلية | |
| Electricity, Gas and Water Supply | 46 | 2 | 10 | 6 | 19 | - | - | 3 | - | 5 | 1 | امدادات الكهرباء والغاز و امدادات المياه | |
| Construction | 7625 | 1 | 5931 | 108 | 1428 | 1 | 2 | 24 | 35 | 54 | 41 | الإنشاءات | |
| Whole sale and Retail Trade | 2963 | - | 259 | 45 | 715 | 11 | 1836 | 17 | 32 | 33 | 15 | تجارة الجملة والتجزئه | |
| Hotels and Restaurants | 144 | - | 16 | - | - | - | 121 | 4 | - | - | 3 | الفنادق والمطاعم | |
| Transport, Storage and Communication | 1265 | - | 122 | 1008 | 35 | - | 5 | 52 | 9 | 14 | 20 | النقل والتخزين والاتصالات | |
| Financial Intermediation | 69 | - | 13 | 2 | - | - | 1 | 24 | 6 | 21 | 2 | الوساطة المالية | |
| Real-estate, Renting and Business Activities | 270 | - | 60 | 4 | 10 | - | 8 | 27 | 58 | 94 | 9 | الانشطة العقارية والإجارية وأنشطة المشاريع التجارية | |
| Public Administration and Defense | 6095 | 5 | 547 | 131 | 109 | 2 | 4046 | 459 | 251 | 334 | 211 | الإدارة العامة والدفاع والضمان الاجتماعي الإجباري | |
| Education | 1389 | - | 163 | 6 | 9 | - | 5 | 27 | 364 | 752 | 63 | التعليم | |
| Health and Social Work | 685 | - | 89 | 23 | 15 | 1 | 12 | 66 | 235 | 228 | 16 | الصحة والعمل الاجتماعي | |
| Other Community Social and Personal service Activities | 472 | - | 189 | 13 | 10 | - | 99 | 28 | 74 | 44 | 15 | أنشطة الخدمة المجتمعية والاجتماعية والشخصية الأخرى | |
| Private Households with Employed Persons | 4 | - | 4 | - | - | - | - | - | - | - | - | - | الأسر الخاصة التي تعين أفراد لأداء الأعمال المنزلية |
| Extraterritorial Organizations and Bodies | 238 | - | 94 | 13 | 17 | - | 3 | 41 | 19 | 38 | 13 | المنظمات والهيئات غير الإقليمية | |
| Not Stated | 159 | 128 | 5 | 2 | 3 | 1 | 2 | 7 | 4 | 6 | 1 | غير مبين | |
| Total | 29100 | 136 | 10006 | 1996 | 5737 | 1027 | 6161 | 807 | 1110 | 1650 | 470 | المجموع | |

جدول (49 تابع): السكان الفلسطينيون 15 سنة فأكثر المشتغلون والمتعطلون الذين سبق لهم العمل حسب النشاط الاقتصادي والجنس والمهنة الرئيسية

Table (49 Cont.): Employed and Unemployed Ever Worked Palestinian Population 15 Years and Over by Economic Activity, Sex and Main Occupation

| Economic Activity & Sex | المجموع Total | المهنة الرئيسية | | | | | | | | | النشاط الاقتصادي والجنس | |
|--|------------------|-----------------|------------------------|---|--------------------------------------|--|--|------------|---|---------------|---------------------------------|--|
| | | Main Occupation | المهنة الأولية | مشغلو الآلات ومجموعها | العاملون في الحرف وما إليها من المهن | العمال المهرة في الزراعة وصيد الأسماك | العاملون في الخدمات والباعة في المحلات التجارية والأسواق | الكتبة | الفنيون والمتخصصون والمساعدون | المتخصصون | | المشروعون وموظفو الإدارة العليا |
| | | غير مبين | المهن الأولية | مشغلو الآلات ومجموعها | العاملون في الحرف وما إليها من المهن | العمال المهرة في الزراعة وصيد الأسماك | العاملون في الخدمات والباعة في المحلات التجارية والأسواق | الكتبة | الفنيون والمتخصصون والمساعدون | المتخصصون | المشروعون وموظفو الإدارة العليا | |
| | | Not Stated | Elementary Occupations | Plant, Machine Operators and Assemblers | Crafts and Related Workers | Skilled Agricultural and Fishery Workers | Services and Sales Workers | Clerks | Technicians and Associate Professionals | Professionals | Legislators and Managers | |
| Female | | | | | | | | | | | | إناث |
| Agriculture, Hunting and Forestry | 131 | - | 40 | - | - | 91 | - | - | - | - | - | الزراعة والصيد والحراجه |
| Fishing | - | - | - | - | - | - | - | - | - | - | - | صيد الأسماك |
| Mining and Quarrying | 1 | - | - | - | - | - | - | 1 | - | - | - | التعدين واستغلال المحاجر |
| Manufacturing | 78 | - | 6 | 5 | 61 | - | - | 4 | - | 2 | - | الصناعات التحويلية |
| Electricity, Gas and Water Supply | - | - | - | - | - | - | - | - | - | - | - | امدادات الكهرباء والغاز و إمدادات المياه |
| Construction | 5 | - | - | - | - | - | - | 3 | 1 | 1 | - | الإنشاءات |
| Whole sale and Retail Trade | 100 | - | 7 | - | - | 11 | 73 | - | 5 | 4 | - | تجارة الجملة والتجزئه |
| Hotels and Restaurants | - | - | - | - | - | - | - | - | - | - | - | الفنادق والمطاعم |
| Transport, Storage and Communication | 7 | - | 1 | - | - | - | - | 5 | - | 1 | - | النقل والتخزين والاتصالات |
| Financial Intermediation | 14 | - | - | - | - | - | - | 9 | - | 5 | - | الوساطة المالية |
| Real-estate, Renting and Business Activities | 18 | - | 1 | - | - | - | - | 8 | 5 | 4 | - | الانشطة العقارية والإيجارية وأنشطة المشاريع التجارية |
| Public Administration and Defense | 290 | 1 | 5 | - | 1 | - | 43 | 150 | 44 | 24 | 22 | الإدارة العامة والدفاع والضمان الاجتماعي الاجباري |
| Education | 814 | - | 13 | - | - | - | 1 | 7 | 544 | 217 | 32 | التعليم |
| Health and Social Work | 292 | - | 13 | - | 1 | - | 8 | 26 | 177 | 57 | 10 | الصحة والعمل الاجتماعي |
| Other Community Social and Personal service Activities | 51 | - | 1 | - | - | - | 31 | 8 | 8 | 2 | 1 | أنشطة الخدمة المجتمعية والاجتماعية والشخصية الأخرى |
| Private Households with Employed Persons | 2 | - | 2 | - | - | - | - | - | - | - | - | الأسر الخاصة التي تعين أفراد لأداء الأعمال المنزلية |
| Extraterritorial Organizations and Bodies | 30 | - | 2 | - | 2 | - | - | 14 | 7 | 3 | 2 | المنظمات والهيئات غير الإقليمية |
| Not Stated | 5 | 5 | - | - | - | - | - | - | - | - | - | غير مبين |
| Total | 1838 | 6 | 91 | 5 | 65 | 102 | 156 | 235 | 791 | 320 | 67 | المجموع |

جدول (49 تابع): السكان الفلسطينيين 15 سنة فأكثر المشتغلون والمتعطلون الذين سبق لهم العمل حسب النشاط الاقتصادي والجنس والمهنة الرئيسية

Table (49 Cont.): Employed and Unemployed Ever Worked Palestinian Population 15 Years and Over by Economic Activity, Sex and Main Occupation

| Economic Activity & Sex | المجموع Total | المهنة الرئيسية | | | | | | | | | | النشاط الاقتصادي والجنس | |
|--|------------------|-----------------|------------------------|---|--------------------------------------|--|--|-------------|---|---------------|---------------------------------|--|---|
| | | غير مبين | المهن الأولية | مشغلو الآلات ومجموعها | العاملون في الحرف وما إليها من المهن | العمال المهرة في الزراعة وصيد الأسماك | العاملون في الخدمات والباةة في المحلات التجارية والأسواق | الكتابة | الفنيون والمتخصصون والمساعدون | المتخصصون | المشروعون وموظفو الإدارة العليا | | |
| | | Not Stated | Elementary Occupations | Plant, Machine Operators and Assemblers | Crafts and Related Workers | Skilled Agricultural and Fishery Workers | Services and Sales Workers | Clerks | Technicians and Associate Professionals | Professionals | Legislators and Managers | | |
| Both Sexes | | | | | | | | | | | | كلا الجنسين | |
| Agriculture, Hunting and Forestry | 3521 | - | 2410 | 22 | - | 1071 | 3 | 5 | 1 | 7 | 2 | الزراعة والصيد والحراة | |
| Fishing | 30 | - | - | - | - | 30 | - | - | - | - | - | صيد الأسماك | |
| Mining and Quarrying | 9 | - | - | - | 5 | 1 | - | 1 | 1 | - | 1 | التعدين واستغلال المحاجر | |
| Manufacturing | 4326 | - | 140 | 618 | 3423 | - | 18 | 27 | 21 | 22 | 57 | الصناعات التحويلية | |
| Electricity, Gas and Water Supply | 46 | 2 | 10 | 6 | 19 | - | - | 3 | - | 5 | 1 | امدادات الكهرباء والغاز و إمدادات المياه | |
| Construction | 7630 | 1 | 5931 | 108 | 1428 | 1 | 2 | 27 | 36 | 55 | 41 | الإنشاءات | |
| Whole sale and Retail Trade | 3063 | - | 266 | 45 | 715 | 22 | 1909 | 17 | 37 | 37 | 15 | تجارة الجملة والتجزئة | |
| Hotels and Restaurants | 144 | - | 16 | - | - | - | 121 | 4 | - | - | 3 | الفنادق والمطاعم | |
| Transport, Storage and Communication | 1272 | - | 123 | 1008 | 35 | - | 5 | 57 | 9 | 15 | 20 | النقل والتخزين والاتصالات | |
| Financial Intermediation | 83 | - | 13 | 2 | - | - | 1 | 33 | 6 | 26 | 2 | الوساطة المالية | |
| Real-estate, Renting and Business Activities | 288 | - | 61 | 4 | 10 | - | 8 | 35 | 63 | 98 | 9 | الانشطة العقارية والإيجارية وأنشطة المشاريع التجارية | |
| Public Administration and Defense | 6385 | 6 | 552 | 131 | 110 | 2 | 4089 | 609 | 295 | 358 | 233 | الإدارة العامة والدفاع والضمان الاجتماعي الإجباري | |
| Education | 2203 | - | 176 | 6 | 9 | - | 6 | 34 | 908 | 969 | 95 | التعليم | |
| Health and Social Work | 977 | - | 102 | 23 | 16 | 1 | 20 | 92 | 412 | 285 | 26 | الصحة والعمل الاجتماعي | |
| Other Community Social and Personal service Activities | 523 | - | 190 | 13 | 10 | - | 130 | 36 | 82 | 46 | 16 | أنشطة الخدمة المجتمعية والاجتماعية والشخصية الأخرى | |
| Private Households with Employed Persons | 6 | - | 6 | - | - | - | - | - | - | - | - | - | الأسر الخاصة التي تعين أفراد لأداء الأعمال المنزلية |
| Extraterritorial Organizations and Bodies | 268 | - | 96 | 13 | 19 | - | 3 | 55 | 26 | 41 | 15 | المنظمات والهيئات غير الإقليمية | |
| Not Stated | 164 | 133 | 5 | 2 | 3 | 1 | 2 | 7 | 4 | 6 | 1 | غير مبين | |
| Total | 30938 | 142 | 10097 | 2001 | 5802 | 1129 | 6317 | 1042 | 1901 | 1970 | 537 | المجموع | |

جدول 50: السكان الفلسطينيين 15 سنة فأكثر المشتغلون والمتعطلون الذين سبق لهم العمل حسب النشاط الاقتصادي والجنس والقطاع

Table 50: Employed and Unemployed Ever Worked Palestinian Population 15 Years and Over by Economic Activity, Sex and Sector

| Economic Activity & Sex | المجموع Total | Sector | | | | | | | | | النشاط الاقتصادي والجنس |
|--|------------------|------------------------|---|---|--------------------|--|---------------------------------------|---------------------------------------|---------------------------------|---------------------------------|--|
| | | غير مبين Not Stated | خارج المنشآت Not in Establishment | هيئة دولية International Organization | وكالة غوث UNRWA | هيئة أو جمعية خيرية Non Profit Organization | حكومة أجنبية Foreign Government | حكومة وطنية National Government | خاص أجنبي Private Foreign | خاص وطني Private National | |
| Male | | | | | | | | | | | ذكور |
| Agriculture, Hunting and Forestry | 3390 | 13 | 2193 | - | - | - | 18 | 35 | 573 | 558 | الزراعة والصيد والحراة |
| Fishing | 30 | - | 15 | - | - | - | - | - | - | 15 | صيد الأسماك |
| Mining and Quarrying | 8 | - | - | - | - | - | 2 | - | 1 | 5 | التعدين واستغلال المحاجر |
| Manufacturing | 4248 | 24 | 45 | - | 4 | 1 | 45 | 22 | 832 | 3275 | الصناعات التحويلية |
| Electricity, Gas and Water Supply | 46 | - | - | - | 3 | - | 1 | 11 | 13 | 18 | امدادات الكهرباء والغاز وإمدادات المياه |
| Construction | 7625 | 52 | 1092 | - | 8 | 1 | 179 | 72 | 4350 | 1871 | الإشاعات |
| Whole sale and Retail Trade | 2963 | 11 | 427 | - | - | 1 | 19 | 14 | 257 | 2234 | تجارة الجملة والتجزئه |
| Hotels and Restaurants | 144 | 1 | 6 | - | - | - | 2 | 4 | 38 | 93 | الفنادق والمطاعم |
| Transport, Storage and Communication | 1265 | 5 | 618 | 1 | 13 | 7 | 17 | 65 | 75 | 464 | النقل والتخزين والاتصالات |
| Financial Intermediation | 69 | - | 8 | - | 2 | - | 4 | 3 | 19 | 33 | الوساطة المالية |
| Real-estate, Renting and Business Activities | 270 | 2 | 19 | - | 3 | 3 | 7 | 38 | 22 | 176 | الانشطة العقارية والإيجارية وأنشطة المشاريع التجارية |
| Public Administration and Defense | 6095 | - | - | - | - | - | 109 | 5986 | - | - | الإدارة العامة والدفاع والضمان الاجتماعي الاجباري |
| Education | 1389 | 1 | 2 | - | 400 | 1 | 100 | 714 | 25 | 146 | التعليم |
| Health and Social Work | 685 | 3 | 2 | 2 | 66 | 57 | 30 | 414 | 17 | 94 | الصحة والعمل الاجتماعي |
| Other Community Social and Personal service Activities | 472 | - | 37 | 1 | 4 | 20 | 10 | 131 | 47 | 222 | أنشطة الخدمة المجتمعية والاجتماعية والشخصية الأخرى |
| Private Households with Employed Persons | 4 | - | 4 | - | - | - | - | - | - | - | الأسر الخاصة التي تعين أفراد لأداء الأعمال المنزلية |
| Extraterritorial Organizations and Bodies | 238 | - | - | 10 | 228 | - | - | - | - | - | المنظمات والهيئات غير الإقليمية |
| Not Stated | 159 | 114 | 4 | - | 2 | - | 1 | 5 | 14 | 19 | غير مبين |
| Total | 29100 | 226 | 4472 | 14 | 733 | 91 | 544 | 7514 | 6283 | 9223 | المجموع |

جدول (50 تابع): السكان الفلسطينيون 15 سنة فأكثر المشتغلون والمتعطلون الذين سبق لهم العمل حسب النشاط الاقتصادي والجنس والقطاع

Table (50 Cont.): Employed and Unemployed Ever Worked Palestinian Population 15 Years and Over by Economic Activity, Sex and Sector

| Economic Activity & Sex | المجموع Total | Sector | | | | | | | | | النشاط الاقتصادي والجنس |
|--|------------------|------------------------|---|---|--------------------|--|---------------------------------------|---------------------------------------|---------------------------------|---------------------------------|--|
| | | غير مبين Not Stated | خارج المنشآت Not in Establishment | هيئة دولية International Organization | وكالة غوث UNRWA | هيئة أو جمعية خيرية Non Profit Organization | حكومة أجنبية Foreign Government | حكومة وطنية National Government | خاص أجنبي Private Foreign | خاص وطني Private National | |
| Female | | | | | | | | | | | إناث |
| Agriculture, Hunting and Forestry | 131 | 5 | 96 | - | - | - | - | - | 9 | 21 | الزراعة والصيد والحراجه |
| Fishing | - | - | - | - | - | - | - | - | - | - | صيد الأسماك |
| Mining and Quarrying | 1 | - | - | - | - | - | - | - | 1 | - | التعدين واستغلال المحاجر |
| Manufacturing | 78 | - | 4 | - | 3 | 2 | 4 | 2 | 6 | 57 | الصناعات التحويلية |
| Electricity, Gas and Water Supply | - | - | - | - | - | - | - | - | - | - | امدادات الكهرباء والغاز وإمدادات المياه |
| Construction | 5 | - | - | - | - | - | - | 3 | - | 2 | الإشاعات |
| Whole sale and Retail Trade | 100 | 1 | 11 | - | - | - | - | 1 | - | 87 | تجارة الجملة والتجزئه |
| Hotels and Restaurants | - | - | - | - | - | - | - | - | - | - | الفنادق والمطاعم |
| Transport, Storage and Communication | 7 | - | 1 | - | - | - | - | - | - | 6 | النقل والتخزين والاتصالات |
| Financial Intermediation | 14 | 1 | - | - | - | - | 1 | 3 | 5 | 4 | الوساطة المالية |
| Real-estate, Renting and Business Activities | 18 | - | - | - | 2 | 1 | - | - | - | 15 | الانشطة العقارية والإيجارية وأنشطة المشاريع التجارية |
| Public Administration and Defense | 290 | - | - | - | - | - | 4 | 286 | - | - | الإدارة العامة والدفاع والضمان الاجتماعي الاجباري |
| Education | 814 | 5 | - | 2 | 276 | 24 | 38 | 310 | 16 | 143 | التعليم |
| Health and Social Work | 292 | 2 | 1 | 3 | 45 | 61 | 4 | 123 | 9 | 44 | الصحة والعمل الاجتماعي |
| Other Community Social and Personal service Activities | 51 | - | - | - | 1 | 9 | - | 5 | - | 36 | أنشطة الخدمة المجتمعية والاجتماعية والشخصية الأخرى |
| Private Households with Employed Persons | 2 | - | 2 | - | - | - | - | - | - | - | الأسر الخاصة التي تعين أفراد لأداء الأعمال المنزلية |
| Extraterritorial Organizations and Bodies | 30 | - | - | 2 | 28 | - | - | - | - | - | المنظمات والهيئات غير الإقليمية |
| Not Stated | 5 | 5 | - | - | - | - | - | - | - | - | غير مبين |
| Total | 1838 | 19 | 115 | 7 | 355 | 97 | 51 | 733 | 46 | 415 | المجموع |

جدول (50 تابع): السكان الفلسطينيون 15 سنة فأكثر المشتغلون والمتعطلون الذين سبق لهم العمل حسب النشاط الاقتصادي والجنس والقطاع

Table (50 Cont.): Employed and Unemployed Ever Worked Palestinian Population 15 Years and Over by Economic Activity, Sex and Sector

| Economic Activity & Sex | المجموع Total | Sector | | | | | | | | | النشاط الاقتصادي والجنس |
|--|------------------|------------------------|---|---|--------------------|--|---------------------------------------|---------------------------------------|---------------------------------|---------------------------------|--|
| | | غير مبين Not Stated | خارج المنشآت Not in Establishment | هيئة دولية International Organization | وكالة غوث UNRWA | هيئة أو جمعية خيرية Non Profit Organization | حكومة أجنبية Foreign Government | حكومة وطنية National Government | خاص أجنبي Private Foreign | خاص وطني Private National | |
| Both Sexes | | | | | | | | | | | كلا الجنسين |
| Agriculture, Hunting and Forestry | 3521 | 18 | 2289 | - | - | - | 18 | 35 | 582 | 579 | الزراعة والصيد والحراة |
| Fishing | 30 | - | 15 | - | - | - | - | - | - | 15 | صيد الأسماك |
| Mining and Quarrying | 9 | - | - | - | - | - | 2 | - | 2 | 5 | التعدين واستغلال المحاجر |
| Manufacturing | 4326 | 24 | 49 | - | 7 | 3 | 49 | 24 | 838 | 3332 | الصناعات التحويلية |
| Electricity, Gas and Water Supply | 46 | - | - | - | 3 | - | 1 | 11 | 13 | 18 | امدادات الكهرباء والغاز و إمدادات المياه |
| Construction | 7630 | 52 | 1092 | - | 8 | 1 | 179 | 75 | 4350 | 1873 | الإشاعات |
| Whole sale and Retail Trade | 3063 | 12 | 438 | - | - | 1 | 19 | 15 | 257 | 2321 | تجارة الجملة والتجزئه |
| Hotels and Restaurants | 144 | 1 | 6 | - | - | - | 2 | 4 | 38 | 93 | الفنادق والمطاعم |
| Transport, Storage and Communication | 1272 | 5 | 619 | 1 | 13 | 7 | 17 | 65 | 75 | 470 | النقل والتخزين والاتصالات |
| Financial Intermediation | 83 | 1 | 8 | - | 2 | - | 5 | 6 | 24 | 37 | الوساطة المالية |
| Real-estate, Renting and Business Activities | 288 | 2 | 19 | - | 5 | 4 | 7 | 38 | 22 | 191 | الانشطة العقارية والإيجارية وأنشطة المشاريع التجارية |
| Public Administration and Defense | 6385 | - | - | - | - | - | 113 | 6272 | - | - | الإدارة العامة والدفاع والضمان الاجتماعي الاجباري |
| Education | 2203 | 6 | 2 | 2 | 676 | 25 | 138 | 1024 | 41 | 289 | التعليم |
| Health and Social Work | 977 | 5 | 3 | 5 | 111 | 118 | 34 | 537 | 26 | 138 | الصحة والعمل الاجتماعي |
| Other Community Social and Personal service Activities | 523 | - | 37 | 1 | 5 | 29 | 10 | 136 | 47 | 258 | أنشطة الخدمة المجتمعية والاجتماعية والشخصية الأخرى |
| Private Households with Employed Persons | 6 | - | 6 | - | - | - | - | - | - | - | الأسر الخاصة التي تعين أفراد لأداء الأعمال المنزلية |
| Extraterritorial Organizations and Bodies | 268 | - | - | 12 | 256 | - | - | - | - | - | المنظمات والهيئات غير الإقليمية |
| Not Stated | 164 | 119 | 4 | - | 2 | - | 1 | 5 | 14 | 19 | غير مبين |
| Total | 30938 | 245 | 4587 | 21 | 1088 | 188 | 595 | 8247 | 6329 | 9638 | المجموع |

جدول 51: السكان الفلسطينيين 10 سنوات فأكثر المشتغلون حسب المهنة الرئيسية والجنس وفئات العمر بالسنوات ونوع التجمع

Table 51: Employed Palestinian Population 10 Years and Over by Main Occupation, Sex, Age Groups in Years and Type of Locality
(Urban, حضر)

| Main Occupation & Sex | المجموع Total | فئات العمر بالسنوات | | | | | | | | | | | | المهنة الرئيسية والجنس | |
|--|------------------|------------------------|------------|------------|------------|------------|-------------|-------------|-------------|-------------|-------------|-------------|-------------|------------------------|--|
| | | Age Groups in Years | | | | | | | | | | | | | |
| | | غير مبين Not Stated | +65 | 64 - 60 | 59 - 55 | 54 - 50 | 49 - 45 | 44 - 40 | 39 - 35 | 34 - 30 | 29 - 25 | 24 - 20 | 19 - 15 | | 14 - 10 |
| Male | | | | | | | | | | | | | | | ذكور |
| Legislators and Managers | 321 | - | 8 | 7 | 20 | 42 | 54 | 69 | 44 | 45 | 24 | 8 | - | - | المشروعون وموظفو الإدارة العليا |
| Professionals | 1007 | - | 3 | 6 | 32 | 87 | 148 | 214 | 193 | 183 | 112 | 29 | - | - | المتخصصون |
| Technicians and Associate Professionals | 564 | - | 1 | 5 | 24 | 41 | 77 | 68 | 93 | 118 | 91 | 42 | 4 | - | الفنيون والمتخصصون المساعدون |
| Clerks | 452 | - | 4 | 4 | 20 | 26 | 37 | 39 | 68 | 84 | 94 | 73 | 3 | - | الكتابة |
| Services and Sales Workers | 3334 | 2 | 61 | 64 | 83 | 121 | 186 | 202 | 353 | 503 | 664 | 851 | 233 | 11 | العاملون في الخدمات والباعة في المحلات التجارية والأسواق |
| Skilled Agricultural and Fishery Workers | 840 | - | 130 | 66 | 29 | 70 | 44 | 48 | 59 | 75 | 93 | 156 | 63 | 7 | العمال المهرة في الزراعة وصيد الأسماك |
| Crafts and Related Workers | 3012 | - | 5 | 18 | 21 | 54 | 130 | 196 | 351 | 475 | 485 | 683 | 522 | 72 | العاملون في الحرف وما إليها من المهن |
| Plant, Machine Operators and Assemblers | 1026 | - | 2 | 7 | 9 | 33 | 73 | 119 | 145 | 173 | 191 | 208 | 66 | - | مشغلو الآلات ومجموعها |
| Elementary Occupations | 5498 | 3 | 67 | 92 | 100 | 233 | 392 | 528 | 849 | 1136 | 955 | 801 | 326 | 16 | المهن الأولية |
| Not Stated | 26 | - | - | 1 | 2 | 1 | - | - | 2 | 3 | 2 | 8 | 6 | 1 | غير مبين |
| Total | 16080 | 5 | 281 | 270 | 340 | 708 | 1141 | 1483 | 2157 | 2795 | 2711 | 2859 | 1223 | 107 | المجموع |

جدول (51 تابع): السكان الفلسطينيين 10 سنوات فأكثر المشتغلون حسب المهنة الرئيسية والجنس وفئات العمر بالسنوات ونوع التجمع

Table (51 Cont.): Employed Palestinian Population 10 Years and Over by Main Occupation, Sex, Age Groups in Years and Type of Locality
(Urban, حضر)

| Main Occupation & Sex | المجموع Total | فئات العمر بالسنوات | | | | | | | | | | | | المهنة الرئيسية والجنس | | |
|--|------------------|------------------------|-----------|-----------|-----------|-----------|------------|------------|------------|------------|------------|------------|-----------|------------------------|----------|--|
| | | Age Groups in Years | | | | | | | | | | | 14 - 10 | | | |
| | | غير مبين Not Stated | +65 | 64 - 60 | 59 - 55 | 54 - 50 | 49 - 45 | 44 - 40 | 39 - 35 | 34 - 30 | 29 - 25 | 24 - 20 | | | 19 - 15 | |
| Female | | | | | | | | | | | | | | | | إناث |
| Legislators and Managers | 49 | - | - | - | - | 4 | 10 | 7 | 11 | 12 | 5 | - | - | - | - | المشروعون وموظفو الإدارة العليا |
| Professionals | 183 | - | - | - | - | 4 | 13 | 26 | 36 | 40 | 38 | 26 | - | - | - | المتخصصون |
| Technicians and Associate Professionals | 380 | - | - | - | 4 | 26 | 41 | 37 | 49 | 98 | 77 | 40 | 8 | - | - | الفنيون والمتخصصون المساعدون |
| Clerks | 114 | - | - | - | - | 2 | 3 | 6 | 8 | 28 | 27 | 36 | 4 | - | - | الكتابة |
| Services and Sales Workers | 112 | - | 7 | 9 | 5 | 7 | 12 | 11 | 14 | 15 | 12 | 10 | 7 | 3 | 3 | العاملون في الخدمات والباعة في المحلات التجارية والأسواق |
| Skilled Agricultural and Fishery Workers | 84 | - | 20 | 9 | 12 | 9 | 5 | 9 | 2 | 6 | 3 | 5 | 4 | - | - | العمال المهرة في الزراعة وصيد الأسماك |
| Crafts and Related Workers | 38 | - | - | - | - | 1 | 5 | 6 | 1 | 4 | 5 | 9 | 5 | 2 | 2 | العاملون في الحرف وما إليها من المهن |
| Plant, Machine Operators and Assemblers | 1 | - | - | - | - | - | - | 1 | - | - | - | - | - | - | - | مشغلو الآلات ومجموعها |
| Elementary Occupations | 62 | - | 1 | 5 | 4 | 8 | 12 | 7 | 9 | 5 | 3 | 3 | 4 | 1 | 1 | المهن الأولية |
| Not Stated | 4 | - | - | - | - | - | - | 1 | - | 1 | 1 | - | 1 | - | - | غير مبين |
| Total | 1027 | - | 28 | 23 | 25 | 61 | 101 | 111 | 130 | 209 | 171 | 129 | 33 | 6 | 6 | المجموع |

جدول (51 تابع): السكان الفلسطينيون 10 سنوات فأكثر المشتغلون حسب المهنة الرئيسية والجنس وفئات العمر بالسنوات ونوع التجمع

Table (51 Cont.): Employed Palestinian Population 10 Years and Over by Main Occupation, Sex, Age Groups in Years and Type of Locality
(Urban, حضر)

| Main Occupation & Sex | المجموع Total | فئات العمر بالسنوات | | | | | | | | | | | | المهنة الرئيسية والجنس | |
|--|------------------|------------------------|------------|------------|------------|------------|-------------|-------------|-------------|-------------|-------------|-------------|-------------|------------------------|--|
| | | Age Groups in Years | | | | | | | | | | | | | |
| | | غير مبين Not Stated | +65 | 64 - 60 | 59 - 55 | 54 - 50 | 49 - 45 | 44 - 40 | 39 - 35 | 34 - 30 | 29 - 25 | 24 - 20 | 19 - 15 | | 14 - 10 |
| Both Sexes | | | | | | | | | | | | | | | كلا الجنسين |
| Legislators and Managers | 370 | - | 8 | 7 | 20 | 46 | 64 | 76 | 55 | 57 | 29 | 8 | - | - | المشروعون وموظفو الإدارة العليا |
| Professionals | 1190 | - | 3 | 6 | 32 | 91 | 161 | 240 | 229 | 223 | 150 | 55 | - | - | المتخصصون |
| Technicians and Associate Professionals | 944 | - | 1 | 5 | 28 | 67 | 118 | 105 | 142 | 216 | 168 | 82 | 12 | - | الفنيون والمتخصصون المساعدون |
| Clerks | 566 | - | 4 | 4 | 20 | 28 | 40 | 45 | 76 | 112 | 121 | 109 | 7 | - | الكتيبة |
| Services and Sales Workers | 3446 | 2 | 68 | 73 | 88 | 128 | 198 | 213 | 367 | 518 | 676 | 861 | 240 | 14 | العاملون في الخدمات والباعة في المحلات التجارية والأسواق |
| Skilled Agricultural and Fishery Workers | 924 | - | 150 | 75 | 41 | 79 | 49 | 57 | 61 | 81 | 96 | 161 | 67 | 7 | العمال المهرة في الزراعة وصيد الأسماك |
| Crafts and Related Workers | 3050 | - | 5 | 18 | 21 | 55 | 135 | 202 | 352 | 479 | 490 | 692 | 527 | 74 | العاملون في الحرف وما إليها من المهن |
| Plant, Machine Operators and Assemblers | 1027 | - | 2 | 7 | 9 | 33 | 73 | 120 | 145 | 173 | 191 | 208 | 66 | - | مشغلو الآلات ومجموعها |
| Elementary Occupations | 5560 | 3 | 68 | 97 | 104 | 241 | 404 | 535 | 858 | 1141 | 958 | 804 | 330 | 17 | المهن الأولية |
| Not Stated | 30 | - | - | 1 | 2 | 1 | - | 1 | 2 | 4 | 3 | 8 | 7 | 1 | غير مبين |
| Total | 17107 | 5 | 309 | 293 | 365 | 769 | 1242 | 1594 | 2287 | 3004 | 2882 | 2988 | 1256 | 113 | المجموع |

جدول (51 تابع): السكان الفلسطينيين 10 سنوات فأكثر المشتغلون حسب المهنة الرئيسية والجنس وفئات العمر بالسنوات ونوع التجمع

Table (51 Cont.): Employed Palestinian Population 10 Years and Over by Main Occupation, Sex, Age Groups in Years and Type of Locality
(ريف, Rural)

| Main Occupation & Sex | المجموع Total | فئات العمر بالسنوات | | | | | | | | | | | | المهنة الرئيسية والجنس | |
|--|------------------|------------------------|-----------|-----------|-----------|-----------|-----------|-----------|------------|------------|------------|------------|-----------|------------------------|--|
| | | Age Groups in Years | | | | | | | | | | | | | |
| | | غير مبين Not Stated | +65 | 64 - 60 | 59 - 55 | 54 - 50 | 49 - 45 | 44 - 40 | 39 - 35 | 34 - 30 | 29 - 25 | 24 - 20 | 19 - 15 | | 14 - 10 |
| Male | | | | | | | | | | | | | | | ذكور |
| Legislators and Managers | 7 | - | - | - | - | - | 1 | 2 | 2 | 1 | 1 | - | - | - | المشروعون وموظفو الإدارة العليا |
| Professionals | 21 | - | - | - | 1 | 1 | 4 | 1 | 5 | 6 | 3 | - | - | - | المتخصصون |
| Technicians and Associate Professionals | 27 | - | - | 1 | 1 | 2 | 5 | 5 | 5 | 2 | 5 | 1 | - | - | الفنيون والمتخصصون المساعدون |
| Clerks | 17 | - | - | - | 1 | 1 | - | 1 | 3 | 5 | 4 | 2 | - | - | الكتابة |
| Services and Sales Workers | 357 | - | 3 | 8 | 8 | 31 | 30 | 24 | 50 | 83 | 52 | 50 | 18 | - | العاملون في الخدمات والباعة في المحلات التجارية والأسواق |
| Skilled Agricultural and Fishery Workers | 47 | - | 7 | 5 | 1 | 1 | 2 | 3 | 5 | 1 | 1 | 7 | 12 | 2 | العمال المهرة في الزراعة وصيد الأسماك |
| Crafts and Related Workers | 111 | - | 1 | 1 | - | 1 | 1 | 6 | 9 | 22 | 25 | 25 | 19 | 1 | العاملون في الحرف وما إليها من المهن |
| Plant, Machine Operators and Assemblers | 63 | - | 1 | - | - | - | 5 | 8 | 10 | 7 | 17 | 14 | 1 | - | مشغلو الآلات ومجموعها |
| Elementary Occupations | 313 | - | 2 | 3 | 10 | 5 | 20 | 20 | 46 | 69 | 59 | 56 | 22 | 1 | المهن الأولية |
| Not Stated | - | - | - | - | - | - | - | - | - | - | - | - | - | - | غير مبين |
| Total | 963 | - | 14 | 18 | 22 | 42 | 68 | 70 | 135 | 196 | 167 | 155 | 72 | 4 | المجموع |

جدول (51 تابع): السكان الفلسطينيين 10 سنوات فأكثر المشتغلون حسب المهنة الرئيسية والجنس وفئات العمر بالسنوات ونوع التجمع

Table (51 Cont.): Employed Palestinian Population 10 Years and Over by Main Occupation, Sex, Age Groups in Years and Type of Locality
(ريف, Rural)

| Main Occupation & Sex | المجموع Total | فئات العمر بالسنوات | | | | | | | | | | | | المهنة الرئيسية والجنس | |
|--|------------------|------------------------|----------|----------|----------|----------|----------|----------|----------|----------|-----------|----------|----------|------------------------|--|
| | | Age Groups in Years | | | | | | | | | | | | | |
| | | غير مبين Not Stated | +65 | 64 - 60 | 59 - 55 | 54 - 50 | 49 - 45 | 44 - 40 | 39 - 35 | 34 - 30 | 29 - 25 | 24 - 20 | 19 - 15 | | 14 - 10 |
| Female | | | | | | | | | | | | | | | إناث |
| Legislators and Managers | 1 | - | - | - | - | 1 | - | - | - | - | - | - | - | - | المشروعون وموظفو الإدارة العليا |
| Professionals | 11 | - | - | - | - | - | 2 | 1 | 1 | 3 | 4 | - | - | - | المتخصصون |
| Technicians and Associate Professionals | 15 | - | - | - | - | 2 | 4 | - | 3 | 3 | 2 | 1 | - | - | الفنيون والمتخصصون المساعدون |
| Clerks | 3 | - | - | - | - | - | - | - | - | 1 | 1 | - | 1 | - | الكتابة |
| Services and Sales Workers | 10 | - | - | 1 | 1 | - | - | 2 | - | 1 | 4 | - | 1 | - | العاملون في الخدمات والباعة في المحلات التجارية والأسواق |
| Skilled Agricultural and Fishery Workers | 15 | - | 2 | 3 | 2 | 2 | 2 | 1 | 1 | 1 | - | 1 | - | - | العمال المهرة في الزراعة وصيد الأسماك |
| Crafts and Related Workers | 1 | - | - | - | - | - | - | 1 | - | - | - | - | - | - | العاملون في الحرف وما إليها من المهن |
| Plant, Machine Operators and Assemblers | - | - | - | - | - | - | - | - | - | - | - | - | - | - | مشغلو الآلات ومجموعها |
| Elementary Occupations | 2 | - | - | - | - | - | - | 1 | 1 | - | - | - | - | - | المهن الأولية |
| Not Stated | - | - | - | - | - | - | - | - | - | - | - | - | - | - | غير مبين |
| Total | 58 | - | 2 | 4 | 3 | 5 | 8 | 6 | 6 | 9 | 11 | 2 | 2 | - | المجموع |

جدول (51 تابع): السكان الفلسطينيين 10 سنوات فأكثر المشتغلون حسب المهنة الرئيسية والجنس وفئات العمر بالسنوات ونوع التجمع

Table (51 Cont.): Employed Palestinian Population 10 Years and Over by Main Occupation, Sex, Age Groups in Years and Type of Locality
(Rural, ريف)

| Main Occupation & Sex | المجموع Total | فئات العمر بالسنوات | | | | | | | | | | | | المهنة الرئيسية والجنس | |
|--|------------------|------------------------|-----------|-----------|-----------|-----------|-----------|-----------|------------|------------|------------|------------|-----------|------------------------|--|
| | | Age Groups in Years | | | | | | | | | | | | | |
| | | غير مبين Not Stated | +65 | 64 - 60 | 59 - 55 | 54 - 50 | 49 - 45 | 44 - 40 | 39 - 35 | 34 - 30 | 29 - 25 | 24 - 20 | 19 - 15 | | 14 - 10 |
| Both Sexes | | | | | | | | | | | | | | | كلا الجنسين |
| Legislators and Managers | 8 | - | - | - | - | 1 | 1 | 2 | 2 | 1 | 1 | - | - | - | المشروعون وموظفو الإدارة العليا |
| Professionals | 32 | - | - | - | 1 | 1 | 6 | 2 | 6 | 9 | 7 | - | - | - | المتخصصون |
| Technicians and Associate Professionals | 42 | - | - | 1 | 1 | 4 | 9 | 5 | 8 | 5 | 7 | 2 | - | - | الفنيون والمتخصصون المساعدون |
| Clerks | 20 | - | - | - | 1 | 1 | - | 1 | 3 | 6 | 5 | 2 | 1 | - | الكتبة |
| Services and Sales Workers | 367 | - | 3 | 9 | 9 | 31 | 30 | 26 | 50 | 84 | 56 | 50 | 19 | - | العاملون في الخدمات والباعة في المحلات التجارية والأسواق |
| Skilled Agricultural and Fishery Workers | 62 | - | 9 | 8 | 3 | 3 | 4 | 4 | 6 | 2 | 1 | 8 | 12 | 2 | العمال المهرة في الزراعة وصيد الأسماك |
| Crafts and Related Workers | 112 | - | 1 | 1 | - | 1 | 1 | 7 | 9 | 22 | 25 | 25 | 19 | 1 | العاملون في الحرف وما إليها من المهن |
| Plant, Machine Operators and Assemblers | 63 | - | 1 | - | - | - | 5 | 8 | 10 | 7 | 17 | 14 | 1 | - | مشغلو الآلات ومجموعها |
| Elementary Occupations | 315 | - | 2 | 3 | 10 | 5 | 20 | 21 | 47 | 69 | 59 | 56 | 22 | 1 | المهن الأولية |
| Not Stated | - | - | - | - | - | - | - | - | - | - | - | - | - | - | غير مبين |
| Total | 1021 | - | 16 | 22 | 25 | 47 | 76 | 76 | 141 | 205 | 178 | 157 | 74 | 4 | المجموع |

جدول (51 تابع): السكان الفلسطينيين 10 سنوات فأكثر المشتغلون حسب المهنة الرئيسية والجنس وفئات العمر بالسنوات ونوع التجمع

Table (51 Cont.): Employed Palestinian Population 10 Years and Over by Main Occupation, Sex, Age Groups in Years and Type of Locality (Camps, مخيمات)

| Main Occupation & Sex | المجموع Total | فئات العمر بالسنوات | | | | | | | | | | | | المهنة الرئيسية والجنس | |
|--|------------------|------------------------|-----------|------------|------------|------------|------------|------------|-------------|-------------|-------------|-------------|------------|------------------------|--|
| | | Age Groups in Years | | | | | | | | | | | | | |
| | | غير مبين Not Stated | +65 | 64 - 60 | 59 - 55 | 54 - 50 | 49 - 45 | 44 - 40 | 39 - 35 | 34 - 30 | 29 - 25 | 24 - 20 | 19 - 15 | | 14 - 10 |
| Male | | | | | | | | | | | | | | | ذكور |
| Legislators and Managers | 110 | - | 3 | 1 | 6 | 7 | 13 | 20 | 17 | 33 | 10 | - | - | - | المشروعون وموظفو الإدارة العليا |
| Professionals | 504 | - | - | 3 | 15 | 32 | 37 | 92 | 104 | 118 | 70 | 33 | - | - | المتخصصون |
| Technicians and Associate Professionals | 418 | - | 1 | 2 | 16 | 15 | 35 | 41 | 66 | 102 | 97 | 42 | 1 | - | الفنيون والمتخصصون المساعدون |
| Clerks | 285 | - | - | 3 | 9 | 22 | 21 | 24 | 32 | 63 | 73 | 33 | 5 | - | الكتيبة |
| Services and Sales Workers | 2235 | 1 | 32 | 53 | 47 | 75 | 63 | 110 | 182 | 362 | 545 | 611 | 149 | 5 | العاملون في الخدمات والباعة في المحلات التجارية والأسواق |
| Skilled Agricultural and Fishery Workers | 45 | - | 4 | 9 | 3 | 1 | 2 | 2 | 7 | 5 | 3 | 5 | 4 | - | العمال المهرة في الزراعة وصيد الأسماك |
| Crafts and Related Workers | 2082 | - | 3 | 6 | 10 | 32 | 42 | 112 | 229 | 410 | 409 | 464 | 332 | 33 | العاملون في الحرف وما إليها من المهن |
| Plant, Machine Operators and Assemblers | 622 | - | 4 | 6 | 11 | 29 | 48 | 73 | 118 | 120 | 115 | 80 | 18 | - | مشغلو الآلات ومجموعها |
| Elementary Occupations | 2170 | - | 27 | 33 | 39 | 111 | 146 | 212 | 354 | 551 | 368 | 252 | 72 | 5 | المهن الأولية |
| Not Stated | 5 | - | - | - | - | 2 | 1 | - | - | 1 | - | 1 | - | - | غير مبين |
| Total | 8476 | 1 | 74 | 116 | 156 | 326 | 408 | 686 | 1109 | 1765 | 1690 | 1521 | 581 | 43 | المجموع |

جدول (51 تابع): السكان الفلسطينيين 10 سنوات فأكثر المشتغلون حسب المهنة الرئيسية والجنس وفئات العمر بالسنوات ونوع التجمع

Table (51 Cont.): Employed Palestinian Population 10 Years and Over by Main Occupation, Sex, Age Groups in Years and Type of Locality (Camps, مخيمات)

| Main Occupation & Sex | المجموع Total | فئات العمر بالسنوات | | | | | | | | | | | | المهنة الرئيسية والجنس | |
|--|------------------|------------------------|----------|----------|----------|-----------|-----------|-----------|-----------|------------|------------|-----------|----------|------------------------|--|
| | | Age Groups in Years | | | | | | | | | | | | | |
| | | غير مبين Not Stated | +65 | 64 - 60 | 59 - 55 | 54 - 50 | 49 - 45 | 44 - 40 | 39 - 35 | 34 - 30 | 29 - 25 | 24 - 20 | 19 - 15 | | 14 - 10 |
| Female | | | | | | | | | | | | | | | إناث |
| Legislators and Managers | 15 | - | - | - | - | 1 | 2 | 2 | 4 | 2 | 4 | - | - | - | المشروعون وموظفو الإدارة العليا |
| Professionals | 109 | - | - | - | - | - | 9 | 14 | 12 | 32 | 26 | 16 | - | - | المتخصصون |
| Technicians and Associate Professionals | 362 | - | - | - | 1 | 14 | 33 | 35 | 58 | 88 | 104 | 29 | - | - | الفنيون والمتخصصون المساعدون |
| Clerks | 113 | - | - | - | - | 1 | 2 | 1 | 8 | 26 | 41 | 33 | 1 | - | الكتيبة |
| Services and Sales Workers | 30 | - | 2 | 3 | 2 | 2 | 1 | 2 | - | 5 | 3 | 8 | 2 | - | العاملون في الخدمات والباعة في المحلات التجارية والأسواق |
| Skilled Agricultural and Fishery Workers | 3 | - | 1 | - | 1 | - | 1 | - | - | - | - | - | - | - | العمال المهرة في الزراعة وصيد الأسماك |
| Crafts and Related Workers | 25 | - | - | - | - | 1 | 1 | 3 | 1 | 5 | 5 | 6 | 3 | - | العاملون في الحرف وما إليها من المهن |
| Plant, Machine Operators and Assemblers | 4 | - | 1 | 1 | - | - | - | - | 1 | 1 | - | - | - | - | مشغلو الآلات ومجموعها |
| Elementary Occupations | 22 | - | 1 | 3 | - | 3 | 2 | 4 | 5 | 3 | 1 | - | - | - | المهن الأولية |
| Not Stated | 1 | - | - | - | - | - | - | - | - | - | 1 | - | - | - | غير مبين |
| Total | 684 | - | 5 | 7 | 4 | 22 | 51 | 61 | 89 | 162 | 185 | 92 | 6 | - | المجموع |

جدول (51 تابع): السكان الفلسطينيين 10 سنوات فأكثر المشتغلون حسب المهنة الرئيسية والجنس وفئات العمر بالسنوات ونوع التجمع

Table (51 Cont.): Employed Palestinian Population 10 Years and Over by Main Occupation, Sex, Age Groups in Years and Type of Locality (Camps, مخيمات)

| Main Occupation & Sex | المجموع Total | فئات العمر بالسنوات | | | | | | | | | | | | المهنة الرئيسية والجنس | |
|--|------------------|------------------------|-----------|------------|------------|------------|------------|------------|-------------|-------------|-------------|-------------|------------|------------------------|--|
| | | Age Groups in Years | | | | | | | | | | | | | |
| | | غير مبين Not Stated | +65 | 64 - 60 | 59 - 55 | 54 - 50 | 49 - 45 | 44 - 40 | 39 - 35 | 34 - 30 | 29 - 25 | 24 - 20 | 19 - 15 | | 14 - 10 |
| Both Sexes | | | | | | | | | | | | | | | كلا الجنسين |
| Legislators and Managers | 125 | - | 3 | 1 | 6 | 8 | 15 | 22 | 21 | 35 | 14 | - | - | - | المشروعون وموظفو الإدارة العليا |
| Professionals | 613 | - | - | 3 | 15 | 32 | 46 | 106 | 116 | 150 | 96 | 49 | - | - | المتخصصون |
| Technicians and Associate Professionals | 780 | - | 1 | 2 | 17 | 29 | 68 | 76 | 124 | 190 | 201 | 71 | 1 | - | الفنيون والمتخصصون المساعدون |
| Clerks | 398 | - | - | 3 | 9 | 23 | 23 | 25 | 40 | 89 | 114 | 66 | 6 | - | الكتيبة |
| Services and Sales Workers | 2265 | 1 | 34 | 56 | 49 | 77 | 64 | 112 | 182 | 367 | 548 | 619 | 151 | 5 | العاملون في الخدمات والباعة في المحلات التجارية والأسواق |
| Skilled Agricultural and Fishery Workers | 48 | - | 5 | 9 | 4 | 1 | 3 | 2 | 7 | 5 | 3 | 5 | 4 | - | العمال المهرة في الزراعة وصيد الأسماك |
| Crafts and Related Workers | 2107 | - | 3 | 6 | 10 | 33 | 43 | 115 | 230 | 415 | 414 | 470 | 335 | 33 | العاملون في الحرف وما إليها من المهن |
| Plant, Machine Operators and Assemblers | 626 | - | 5 | 7 | 11 | 29 | 48 | 73 | 119 | 121 | 115 | 80 | 18 | - | مشغلو الآلات ومجموعها |
| Elementary Occupations | 2192 | - | 28 | 36 | 39 | 114 | 148 | 216 | 359 | 554 | 369 | 252 | 72 | 5 | المهن الأولية |
| Not Stated | 6 | - | - | - | - | 2 | 1 | - | - | 1 | 1 | 1 | - | - | غير مبين |
| Total | 9160 | 1 | 79 | 123 | 160 | 348 | 459 | 747 | 1198 | 1927 | 1875 | 1613 | 587 | 43 | المجموع |

جدول (51 تابع): السكان الفلسطينيون 10 سنوات فأكثر المشتغلون حسب المهنة الرئيسية والجنس وفئات العمر بالسنوات ونوع التجمع

Table (51 Cont.): Employed Palestinian Population 10 Years and Over by Main Occupation, Sex, Age Groups in Years and Type of Locality
(المجموع، Total)

| Main Occupation & Sex | المجموع Total | فئات العمر بالسنوات | | | | | | | | | | | | المهنة الرئيسية والجنس | |
|--|------------------|------------------------|------------|------------|------------|-------------|-------------|-------------|-------------|-------------|-------------|-------------|-------------|------------------------|--|
| | | Age Groups in Years | | | | | | | | | | | | | |
| | | غير مبين Not Stated | +65 | 64 - 60 | 59 - 55 | 54 - 50 | 49 - 45 | 44 - 40 | 39 - 35 | 34 - 30 | 29 - 25 | 24 - 20 | 19 - 15 | | 14 - 10 |
| Male | | | | | | | | | | | | | | | ذكور |
| Legislators and Managers | 438 | - | 11 | 8 | 26 | 49 | 68 | 91 | 63 | 79 | 35 | 8 | - | - | المشروعون وموظفو الإدارة العليا |
| Professionals | 1532 | - | 3 | 9 | 48 | 120 | 189 | 307 | 302 | 307 | 185 | 62 | - | - | المتخصصون |
| Technicians and Associate Professionals | 1009 | - | 2 | 8 | 41 | 58 | 117 | 114 | 164 | 222 | 193 | 85 | 5 | - | الفنيون والمتخصصون المساعدون |
| Clerks | 754 | - | 4 | 7 | 30 | 49 | 58 | 64 | 103 | 152 | 171 | 108 | 8 | - | الكتيبة |
| Services and Sales Workers | 5926 | 3 | 96 | 125 | 138 | 227 | 279 | 336 | 585 | 948 | 1261 | 1512 | 400 | 16 | العاملون في الخدمات والباعة في المحلات التجارية والأسواق |
| Skilled Agricultural and Fishery Workers | 932 | - | 141 | 80 | 33 | 72 | 48 | 53 | 71 | 81 | 97 | 168 | 79 | 9 | العمال المهرة في الزراعة وصيد الأسماك |
| Crafts and Related Workers | 5205 | - | 9 | 25 | 31 | 87 | 173 | 314 | 589 | 907 | 919 | 1172 | 873 | 106 | العاملون في الحرف وما إليها من المهن |
| Plant, Machine Operators and Assemblers | 1711 | - | 7 | 13 | 20 | 62 | 126 | 200 | 273 | 300 | 323 | 302 | 85 | - | مشغلو الآلات ومجموعها |
| Elementary Occupations | 7981 | 3 | 96 | 128 | 149 | 349 | 558 | 760 | 1249 | 1756 | 1382 | 1109 | 420 | 22 | المهن الأولية |
| Not Stated | 31 | - | - | 1 | 2 | 3 | 1 | - | 2 | 4 | 2 | 9 | 6 | 1 | غير مبين |
| Total | 25519 | 6 | 369 | 404 | 518 | 1076 | 1617 | 2239 | 3401 | 4756 | 4568 | 4535 | 1876 | 154 | المجموع |

جدول (51 تابع): السكان الفلسطينيين 10 سنوات فأكثر المشتغلون حسب المهنة الرئيسية والجنس وفئات العمر بالسنوات ونوع التجمع

Table (51 Cont.): Employed Palestinian Population 10 Years and Over by Main Occupation, Sex, Age Groups in Years and Type of Locality
(المجموع، Total)

| Main Occupation & Sex | المجموع Total | فئات العمر بالسنوات | | | | | | | | | | | | المهنة الرئيسية والجنس | |
|--|------------------|------------------------|-----------|-----------|-----------|-----------|------------|------------|------------|------------|------------|------------|-----------|------------------------|--|
| | | Age Groups in Years | | | | | | | | | | | | | |
| | | غير مبين Not Stated | +65 | 64 - 60 | 59 - 55 | 54 - 50 | 49 - 45 | 44 - 40 | 39 - 35 | 34 - 30 | 29 - 25 | 24 - 20 | 19 - 15 | | 14 - 10 |
| Female | | | | | | | | | | | | | | | إناث |
| Legislators and Managers | 65 | - | - | - | - | 6 | 12 | 9 | 15 | 14 | 9 | - | - | - | المشروعون وموظفو الإدارة العليا |
| Professionals | 303 | - | - | - | - | 4 | 24 | 41 | 49 | 75 | 68 | 42 | - | - | المتخصصون |
| Technicians and Associate Professionals | 757 | - | - | - | 5 | 42 | 78 | 72 | 110 | 189 | 183 | 70 | 8 | - | الفنيون والمتخصصون المساعدون |
| Clerks | 230 | - | - | - | - | 3 | 5 | 7 | 16 | 55 | 69 | 69 | 6 | - | الكتيبة |
| Services and Sales Workers | 152 | - | 9 | 13 | 8 | 9 | 13 | 15 | 14 | 21 | 19 | 18 | 10 | 3 | العاملون في الخدمات والباعة في المحلات التجارية والأسواق |
| Skilled Agricultural and Fishery Workers | 102 | - | 23 | 12 | 15 | 11 | 8 | 10 | 3 | 7 | 3 | 6 | 4 | - | العمال المهرة في الزراعة وصيد الأسماك |
| Crafts and Related Workers | 64 | - | - | - | - | 2 | 6 | 10 | 2 | 9 | 10 | 15 | 8 | 2 | العاملون في الحرف وما إليها من المهن |
| Plant, Machine Operators and Assemblers | 5 | - | 1 | 1 | - | - | - | 1 | 1 | 1 | - | - | - | - | مشغلو الآلات ومجموعها |
| Elementary Occupations | 86 | - | 2 | 8 | 4 | 11 | 14 | 12 | 15 | 8 | 4 | 3 | 4 | 1 | المهن الأولية |
| Not Stated | 5 | - | - | - | - | - | - | 1 | - | 1 | 2 | - | 1 | - | غير مبين |
| Total | 1769 | - | 35 | 34 | 32 | 88 | 160 | 178 | 225 | 380 | 367 | 223 | 41 | 6 | المجموع |

جدول (51 تابع): السكان الفلسطينيين 10 سنوات فأكثر المشتغلون حسب المهنة الرئيسية والجنس وفئات العمر بالسنوات ونوع التجمع

Table (51 Cont.): Employed Palestinian Population 10 Years and Over by Main Occupation, Sex, Age Groups in Years and Type of Locality
(المجموع، Total)

| Main Occupation & Sex | المجموع Total | فئات العمر بالسنوات | | | | | | | | | | | | المهنة الرئيسية والجنس | |
|--|------------------|------------------------|------------|------------|------------|-------------|-------------|-------------|-------------|-------------|-------------|-------------|-------------|------------------------|--|
| | | Age Groups in Years | | | | | | | | | | | | | |
| | | غير مبين Not Stated | +65 | 64 - 60 | 59 - 55 | 54 - 50 | 49 - 45 | 44 - 40 | 39 - 35 | 34 - 30 | 29 - 25 | 24 - 20 | 19 - 15 | | 14 - 10 |
| Both Sexes | | | | | | | | | | | | | | | كلا الجنسين |
| Legislators and Managers | 503 | - | 11 | 8 | 26 | 55 | 80 | 100 | 78 | 93 | 44 | 8 | - | - | المشروعون وموظفو الإدارة العليا |
| Professionals | 1835 | - | 3 | 9 | 48 | 124 | 213 | 348 | 351 | 382 | 253 | 104 | - | - | المتخصصون |
| Technicians and Associate Professionals | 1766 | - | 2 | 8 | 46 | 100 | 195 | 186 | 274 | 411 | 376 | 155 | 13 | - | الفنيون والمتخصصون المساعدون |
| Clerks | 984 | - | 4 | 7 | 30 | 52 | 63 | 71 | 119 | 207 | 240 | 177 | 14 | - | الكتيبة |
| Services and Sales Workers | 6078 | 3 | 105 | 138 | 146 | 236 | 292 | 351 | 599 | 969 | 1280 | 1530 | 410 | 19 | العاملون في الخدمات والباعة في المحلات التجارية والأسواق |
| Skilled Agricultural and Fishery Workers | 1034 | - | 164 | 92 | 48 | 83 | 56 | 63 | 74 | 88 | 100 | 174 | 83 | 9 | العمال المهرة في الزراعة وصيد الأسماك |
| Crafts and Related Workers | 5269 | - | 9 | 25 | 31 | 89 | 179 | 324 | 591 | 916 | 929 | 1187 | 881 | 108 | العاملون في الحرف وما إليها من المهن |
| Plant, Machine Operators and Assemblers | 1716 | - | 8 | 14 | 20 | 62 | 126 | 201 | 274 | 301 | 323 | 302 | 85 | - | مشغلو الآلات ومجموعها |
| Elementary Occupations | 8067 | 3 | 98 | 136 | 153 | 360 | 572 | 772 | 1264 | 1764 | 1386 | 1112 | 424 | 23 | المهن الأولية |
| Not Stated | 36 | - | - | 1 | 2 | 3 | 1 | 1 | 2 | 5 | 4 | 9 | 7 | 1 | غير مبين |
| Total | 27288 | 6 | 404 | 438 | 550 | 1164 | 1777 | 2417 | 3626 | 5136 | 4935 | 4758 | 1917 | 160 | المجموع |

جدول 52: السكان الفلسطينيين 10 سنوات فأكثر المشتغلون حسب النشاط الاقتصادي والجنس وفئات العمر بالسنوات ونوع التجمع

Table 52: Employed Palestinian Population 10 Years and Over by Economic Activity, Sex, Age Groups in Years and Type of Locality (Urban, حضر)

| Economic Activity & Sex | المجموع Total | فئات العمر بالسنوات | | | | | | | | | | | | النشاط الاقتصادي والجنس | |
|--|------------------|----------------------------|------------|------------|------------|------------|-------------|-------------|-------------|-------------|-------------|-------------|-------------|-------------------------|--|
| | | غير مبيّن Not Stated | +65 | 64 - 60 | 59 - 55 | 54 - 50 | 49 - 45 | 44 - 40 | 39 - 35 | 34 - 30 | 29 - 25 | 24 - 20 | 19 - 15 | | 14 - 10 |
| Male | | | | | | | | | | | | | | | ذكور |
| Agriculture, Hunting and Forestry | 2197 | 2 | 164 | 97 | 58 | 116 | 145 | 148 | 241 | 306 | 329 | 396 | 181 | 14 | الزراعة والصيد والحراجه |
| Fishing | 18 | - | 3 | 1 | 1 | 3 | 2 | - | - | 3 | 2 | 3 | - | - | صيد الاسماك |
| Mining and Quarrying | 3 | - | - | - | - | - | - | - | - | - | - | 3 | - | - | التعدين واستغلال المحاجر |
| Manufacturing | 2177 | - | 7 | 14 | 13 | 30 | 71 | 115 | 195 | 243 | 368 | 581 | 479 | 61 | الصناعات التحويلية |
| Electricity, Gas and Water Supply | 20 | - | - | 2 | 3 | 1 | 1 | 1 | 2 | 4 | 1 | 4 | 1 | - | امدادات الكهرباء والغاز و امدادات المياه |
| Construction | 4309 | 1 | 13 | 48 | 65 | 159 | 307 | 488 | 764 | 1019 | 730 | 531 | 183 | 1 | الإنشاءات |
| Whole sale and Retail Trade | 1691 | - | 64 | 48 | 43 | 77 | 126 | 147 | 211 | 223 | 257 | 299 | 169 | 27 | تجارة الجملة والتجزئه |
| Hotels and Restaurants | 68 | - | - | 1 | - | 1 | 1 | 5 | 10 | 12 | 13 | 17 | 7 | 1 | الفنادق والمطاعم |
| Transport, Storage and Communication | 611 | - | 1 | 7 | 6 | 30 | 56 | 80 | 86 | 113 | 106 | 109 | 17 | - | النقل والتخزين والاتصالات |
| Financial Intermediation | 50 | - | - | - | 1 | 3 | 5 | 10 | 9 | 8 | 8 | 5 | 1 | - | الوساطة المالية |
| Real-estate, Renting and Business Activities | 140 | - | 2 | - | 4 | 9 | 10 | 16 | 26 | 28 | 24 | 19 | 2 | - | الانشطة العقارية والإيجارية وأنشطة المشاريع التجارية |
| Public Administration and Defense | 3355 | 2 | 15 | 37 | 93 | 158 | 215 | 249 | 390 | 569 | 672 | 800 | 155 | - | الإدارة العامة والدفاع والضمان الاجتماعي الاجباري |
| Education | 694 | - | 3 | 7 | 35 | 73 | 117 | 144 | 111 | 100 | 71 | 28 | 4 | 1 | التعليم |
| Health and Social Work | 385 | - | 1 | 2 | 12 | 29 | 45 | 49 | 68 | 98 | 66 | 14 | 1 | - | الصحة والعمل الاجتماعي |
| Other Community Social and Personal service Activities | 240 | - | 8 | 5 | 3 | 11 | 24 | 19 | 20 | 44 | 48 | 39 | 18 | 1 | أنشطة الخدمة المجتمعية والاجتماعية والشخصية الأخرى |
| Private Households with Employed Persons | 2 | - | - | - | 1 | - | 1 | - | - | - | - | - | - | - | الأسر الخاصة التي تعين أفراد أداء الأعمال المنزلية |
| Extraterritorial Organizations and Bodies | 90 | - | - | 1 | - | 8 | 14 | 10 | 19 | 22 | 12 | 4 | - | - | المنظمات والهيئات غير الإقليمية |
| Not Stated | 30 | - | - | - | 2 | - | 1 | 2 | 5 | 3 | 4 | 7 | 5 | 1 | غير مبيّن |
| Total | 16080 | 5 | 281 | 270 | 340 | 708 | 1141 | 1483 | 2157 | 2795 | 2711 | 2859 | 1223 | 107 | المجموع |

جدول (52 تابع): السكان الفلسطينيين 10 سنوات فأكثر المشتغلون حسب النشاط الاقتصادي والجنس وفئات العمر بالسنوات ونوع التجمع

Table (52 Cont.): Employed Palestinian Population 10 Years and Over by Economic Activity, Sex, Age Groups in Years and Type of Locality (Urban, حضر)

| Economic Activity & Sex | المجموع Total | فئات العمر بالسنوات | | | | | | | | | | | | النشاط الاقتصادي والجنس | | |
|--|------------------|---------------------|----------------------------|-----------|-----------|-----------|------------|------------|------------|------------|------------|------------|-----------|-------------------------|--|--|
| | | Age Groups in Years | غير مبيّن Not Stated | +65 | 64 - 60 | 59 - 55 | 54 - 50 | 49 - 45 | 44 - 40 | 39 - 35 | 34 - 30 | 29 - 25 | 24 - 20 | | 19 - 15 | 14 - 10 |
| Female | | | | | | | | | | | | | | | إناث | |
| Agriculture, Hunting and Forestry | 108 | - | 19 | 12 | 11 | 12 | 12 | 12 | 2 | 7 | 5 | 7 | 8 | 1 | الزراعة والصيد والحراجه | |
| Fishing | - | - | - | - | - | - | - | - | - | - | - | - | - | - | صيد الاسماك | |
| Mining and Quarrying | - | - | - | - | - | - | - | - | - | - | - | - | - | - | التعدين واستغلال المحاجر | |
| Manufacturing | 46 | - | - | - | 1 | 2 | 5 | 8 | 1 | 4 | 6 | 13 | 5 | 1 | الصناعات التحويلية | |
| Electricity, Gas and Water Supply | - | - | - | - | - | - | - | - | - | - | - | - | - | - | امدادات الكهرباء والغاز و امدادات المياه | |
| Construction | 4 | - | - | - | - | - | - | 1 | 1 | - | 1 | 1 | - | - | الإنشاءات | |
| Whole sale and Retail Trade | 73 | - | 9 | 10 | 7 | 8 | 11 | 8 | 9 | 4 | 3 | 1 | 2 | 1 | تجارة الجملة والتجزئه | |
| Hotels and Restaurants | - | - | - | - | - | - | - | - | - | - | - | - | - | - | الفنادق والمطاعم | |
| Transport, Storage and Communication | 6 | - | - | - | 1 | - | - | - | 2 | - | 1 | 2 | - | - | النقل والتخزين والاتصالات | |
| Financial Intermediation | 11 | - | - | - | - | - | - | 1 | - | 2 | 3 | 5 | - | - | الوساطة المالية | |
| Real-estate, Renting and Business Activities | 10 | - | - | - | - | - | - | - | 3 | 3 | 2 | 2 | - | - | الانشطة العقارية والإيجارية وأنشطة المشاريع التجارية | |
| Public Administration and Defense | 163 | - | - | - | - | 5 | 14 | 13 | 17 | 41 | 38 | 33 | 2 | - | الإدارة العامة والدفاع والضمان الاجتماعي الاجباري | |
| Education | 404 | - | - | - | 5 | 29 | 43 | 49 | 71 | 92 | 68 | 36 | 9 | 2 | التعليم | |
| Health and Social Work | 145 | - | - | 1 | - | 2 | 15 | 12 | 17 | 42 | 35 | 21 | - | - | الصحة والعمل الاجتماعي | |
| Other Community Social and Personal service Activities | 34 | - | - | - | - | - | - | - | 4 | 3 | 9 | 7 | 5 | 5 | 1 | أنشطة الخدمة المجتمعية والاجتماعية والشخصية الأخرى |
| Private Households with Employed Persons | 1 | - | - | - | - | - | 1 | - | - | - | - | - | - | - | الأسر الخاصة التي تعين أفراد لأداء الأعمال المنزلية | |
| Extraterritorial Organizations and Bodies | 19 | - | - | - | - | 3 | - | 2 | 4 | 4 | 2 | 3 | 1 | - | المنظمات والهيئات غير الإقليمية | |
| Not Stated | 3 | - | - | - | - | - | - | 1 | - | 1 | - | - | 1 | - | غير مبيّن | |
| Total | 1027 | - | 28 | 23 | 25 | 61 | 101 | 111 | 130 | 209 | 171 | 129 | 33 | 6 | المجموع | |

جدول (52 تابع): السكان الفلسطينيين 10 سنوات فأكثر المشتغلون حسب النشاط الاقتصادي والجنس وفئات العمر بالسنوات ونوع التجمع

Table (52 Cont.): Employed Palestinian Population 10 Years and Over by Economic Activity, Sex, Age Groups in Years and Type of Locality (Urban, حضر)

| Economic Activity & Sex | المجموع Total | فئات العمر بالسنوات | | | | | | | | | | | | النشاط الاقتصادي والجنس | |
|--|------------------|---------------------|---------------------------|------------|------------|------------|-------------|-------------|-------------|-------------|-------------|-------------|-------------|-------------------------|--|
| | | Age Groups in Years | غير مبين Not Stated | +65 | 64 - 60 | 59 - 55 | 54 - 50 | 49 - 45 | 44 - 40 | 39 - 35 | 34 - 30 | 29 - 25 | 24 - 20 | | 19 - 15 |
| Both Sexes | | | | | | | | | | | | | | | كلا الجنسين |
| Agriculture, Hunting and Forestry | 2305 | 2 | 183 | 109 | 69 | 128 | 157 | 160 | 243 | 313 | 334 | 403 | 189 | 15 | الزراعة والصيد والحراجة |
| Fishing | 18 | - | 3 | 1 | 1 | 3 | 2 | - | - | 3 | 2 | 3 | - | - | صيد الاسماك |
| Mining and Quarrying | 3 | - | - | - | - | - | - | - | - | - | - | 3 | - | - | التعدين واستغلال المحاجر |
| Manufacturing | 2223 | - | 7 | 14 | 14 | 32 | 76 | 123 | 196 | 247 | 374 | 594 | 484 | 62 | الصناعات التحويلية |
| Electricity, Gas and Water Supply | 20 | - | - | 2 | 3 | 1 | 1 | 1 | 2 | 4 | 1 | 4 | 1 | - | امدادات الكهرباء والغاز و امدادات المياه |
| Construction | 4313 | 1 | 13 | 48 | 65 | 159 | 307 | 489 | 765 | 1019 | 731 | 532 | 183 | 1 | الإنشاءات |
| Whole sale and Retail Trade | 1764 | - | 73 | 58 | 50 | 85 | 137 | 155 | 220 | 227 | 260 | 300 | 171 | 28 | تجارة الجملة والتجزئة |
| Hotels and Restaurants | 68 | - | - | 1 | - | 1 | 1 | 5 | 10 | 12 | 13 | 17 | 7 | 1 | الفنادق والمطاعم |
| Transport, Storage and Communication | 617 | - | 1 | 7 | 7 | 30 | 56 | 80 | 88 | 113 | 107 | 111 | 17 | - | النقل والتخزين والاتصالات |
| Financial Intermediation | 61 | - | - | - | 1 | 3 | 5 | 11 | 9 | 10 | 11 | 10 | 1 | - | الوساطة المالية |
| Real-estate, Renting and Business Activities | 150 | - | 2 | - | 4 | 9 | 10 | 16 | 29 | 31 | 26 | 21 | 2 | - | الانشطة العقارية والإيجارية وأنشطة المشاريع التجارية |
| Public Administration and Defense | 3518 | 2 | 15 | 37 | 93 | 163 | 229 | 262 | 407 | 610 | 710 | 833 | 157 | - | الإدارة العامة والدفاع والضمان الاجتماعي الاجباري |
| Education | 1098 | - | 3 | 7 | 40 | 102 | 160 | 193 | 182 | 192 | 139 | 64 | 13 | 3 | التعليم |
| Health and Social Work | 530 | - | 1 | 3 | 12 | 31 | 60 | 61 | 85 | 140 | 101 | 35 | 1 | - | الصحة والعمل الاجتماعي |
| Other Community Social and Personal service Activities | 274 | - | 8 | 5 | 3 | 11 | 24 | 23 | 23 | 53 | 55 | 44 | 23 | 2 | أنشطة الخدمة المجتمعية والاجتماعية والشخصية الأخرى |
| Private Households with Employed Persons | 3 | - | - | - | 1 | - | 2 | - | - | - | - | - | - | - | الأسر الخاصة التي تعين أفراد لأداء الأعمال المنزلية |
| Extraterritorial Organizations and Bodies | 109 | - | - | 1 | - | 11 | 14 | 12 | 23 | 26 | 14 | 7 | 1 | - | المنظمات والهيئات غير الإقليمية |
| Not Stated | 33 | - | - | - | 2 | - | 1 | 3 | 5 | 4 | 4 | 7 | 6 | 1 | غير مبين |
| Total | 17107 | 5 | 309 | 293 | 365 | 769 | 1242 | 1594 | 2287 | 3004 | 2882 | 2988 | 1256 | 113 | المجموع |

جدول (52 تابع): السكان الفلسطينيين 10 سنوات فأكثر المشتغلون حسب النشاط الاقتصادي والجنس وفئات العمر بالسنوات ونوع التجمع

Table (52 Cont.): Employed Palestinian Population 10 Years and Over by Economic Activity, Sex, Age Groups in Years and Type of Locality
(ريف, Rural)

| Economic Activity & Sex | المجموع Total | فئات العمر بالسنوات | | | | | | | | | | | | النشاط الاقتصادي والجنس | |
|--|------------------|---------------------|---------------------------|-----------|-----------|-----------|-----------|-----------|------------|------------|------------|------------|-----------|-------------------------|--|
| | | Age Groups in Years | غير مبين Not Stated | +65 | 64 - 60 | 59 - 55 | 54 - 50 | 49 - 45 | 44 - 40 | 39 - 35 | 34 - 30 | 29 - 25 | 24 - 20 | | 19 - 15 |
| Male | | | | | | | | | | | | | | | ذكور |
| Agriculture, Hunting and Forestry | 182 | - | 9 | 7 | 5 | 2 | 11 | 15 | 26 | 32 | 26 | 27 | 19 | 3 | الزراعة والصيد والحراجه |
| Fishing | - | - | - | - | - | - | - | - | - | - | - | - | - | - | صيد الاسماك |
| Mining and Quarrying | - | - | - | - | - | - | - | - | - | - | - | - | - | - | التعدين واستغلال المحاجر |
| Manufacturing | 84 | - | 1 | 1 | - | 2 | 3 | 4 | 3 | 11 | 21 | 26 | 11 | 1 | الصناعات التحويلية |
| Electricity, Gas and Water Supply | - | - | - | - | - | - | - | - | - | - | - | - | - | - | امدادات الكهرباء والغاز و امدادات المياه |
| Construction | 148 | - | - | - | - | 1 | 7 | 8 | 26 | 37 | 33 | 28 | 8 | - | الإنشاءات |
| Whole sale and Retail Trade | 60 | - | 2 | 3 | 3 | 3 | 6 | 3 | 10 | 7 | 4 | 9 | 10 | - | تجارة الجملة والتجزئه |
| Hotels and Restaurants | 3 | - | - | - | - | - | - | - | - | - | 1 | 1 | 1 | - | الفنادق والمطاعم |
| Transport, Storage and Communication | 45 | - | 1 | - | 1 | - | 4 | 8 | 8 | 4 | 13 | 6 | - | - | النقل والتخزين والاتصالات |
| Financial Intermediation | - | - | - | - | - | - | - | - | - | - | - | - | - | - | الوساطة المالية |
| Real-estate, Renting and Business Activities | 13 | - | - | - | 1 | - | 1 | - | 1 | 1 | 4 | 2 | 3 | - | الانشطة العقارية والإيجارية وأنشطة المشاريع التجارية |
| Public Administration and Defense | 375 | - | 1 | 7 | 9 | 31 | 28 | 27 | 57 | 91 | 57 | 49 | 18 | - | الإدارة العامة والدفاع والضمان الاجتماعي الاجباري |
| Education | 23 | - | - | - | 2 | 2 | 5 | 4 | 2 | 4 | 4 | - | - | - | التعليم |
| Health and Social Work | 8 | - | - | - | 1 | - | 1 | - | 2 | 1 | - | 2 | 1 | - | الصحة والعمل الاجتماعي |
| Other Community Social and Personal service Activities | 20 | - | - | - | - | 1 | 2 | - | - | 7 | 4 | 5 | 1 | - | أنشطة الخدمة المجتمعية والاجتماعية والشخصية الأخرى |
| Private Households with Employed Persons | - | - | - | - | - | - | - | - | - | - | - | - | - | - | الأسر الخاصة التي تعين أفراد أداء الأعمال المنزلية |
| Extraterritorial Organizations and Bodies | 2 | - | - | - | - | - | - | 1 | - | 1 | - | - | - | - | المنظمات والهيئات غير الإقليمية |
| Not Stated | - | - | - | - | - | - | - | - | - | - | - | - | - | - | غير مبين |
| Total | 963 | - | 14 | 18 | 22 | 42 | 68 | 70 | 135 | 196 | 167 | 155 | 72 | 4 | المجموع |

جدول (52 تابع): السكان الفلسطينيين 10 سنوات فأكثر المشتغلون حسب النشاط الاقتصادي والجنس وفئات العمر بالسنوات ونوع التجمع

Table (52 Cont.): Employed Palestinian Population 10 Years and Over by Economic Activity, Sex, Age Groups in Years and Type of Locality

(ريف, Rural)

| Economic Activity & Sex | المجموع Total | فئات العمر بالسنوات | | | | | | | | | | | النشاط الاقتصادي والجنس | | |
|--|------------------|---------------------|---------------------------|----------|----------|----------|----------|----------|----------|----------|-----------|----------|-------------------------|----------|--|
| | | Age Groups in Years | غير مبين Not Stated | +65 | 64 - 60 | 59 - 55 | 54 - 50 | 49 - 45 | 44 - 40 | 39 - 35 | 34 - 30 | 29 - 25 | | 24 - 20 | 19 - 15 |
| Female | | | | | | | | | | | | | | | إناث |
| Agriculture, Hunting and Forestry | 13 | - | 2 | 3 | 2 | 1 | 1 | 1 | 1 | 1 | 1 | - | 1 | - | الزراعة والصيد والحراجه |
| Fishing | - | - | - | - | - | - | - | - | - | - | - | - | - | - | صيد الاسماك |
| Mining and Quarrying | - | - | - | - | - | - | - | - | - | - | - | - | - | - | التعدين واستغلال المحاجر |
| Manufacturing | 3 | - | - | - | - | - | - | 2 | - | - | 1 | - | - | - | الصناعات التحويلية |
| Electricity, Gas and Water Supply | - | - | - | - | - | - | - | - | - | - | - | - | - | - | امدادات الكهرباء والغاز و امدادات المياه |
| Construction | - | - | - | - | - | - | - | - | - | - | - | - | - | - | الإتشاءات |
| Whole sale and Retail Trade | 5 | - | - | 1 | 1 | 1 | 1 | 1 | - | - | - | - | - | - | تجارة الجملة والتجزئه |
| Hotels and Restaurants | - | - | - | - | - | - | - | - | - | - | - | - | - | - | الفنادق والمطاعم |
| Transport, Storage and Communication | - | - | - | - | - | - | - | - | - | - | - | - | - | - | النقل والتخزين والاتصالات |
| Financial Intermediation | 1 | - | - | - | - | - | - | - | - | 1 | - | - | - | - | الوساطة المالية |
| Real-estate, Renting and Business Activities | - | - | - | - | - | - | - | - | - | - | - | - | - | - | الانشطة العقارية والإيجارية وأنشطة المشاريع التجارية |
| Public Administration and Defense | 12 | - | - | - | - | 1 | 1 | 2 | - | 1 | 5 | - | 2 | - | الإدارة العامة والدفاع والضمان الاجتماعي الاجباري |
| Education | 12 | - | - | - | - | - | 3 | - | 4 | 4 | - | 1 | - | - | التعليم |
| Health and Social Work | 10 | - | - | - | - | 2 | 2 | - | - | 2 | 4 | - | - | - | الصحة والعمل الاجتماعي |
| Other Community Social and Personal service Activities | 1 | - | - | - | - | - | - | - | - | - | 1 | - | - | - | أنشطة الخدمة المجتمعية والاجتماعية والشخصية الأخرى |
| Private Households with Employed Persons | 1 | - | - | - | - | - | - | - | 1 | - | - | - | - | - | الأسر الخاصة التي تعين أفراد أداء الأعمال المنزلية |
| Extraterritorial Organizations and Bodies | - | - | - | - | - | - | - | - | - | - | - | - | - | - | المنظمات والهيئات غير الإقليمية |
| Not Stated | - | - | - | - | - | - | - | - | - | - | - | - | - | - | غير مبين |
| Total | 58 | - | 2 | 4 | 3 | 5 | 8 | 6 | 6 | 9 | 11 | 2 | 2 | - | المجموع |

جدول (52 تابع): السكان الفلسطينيين 10 سنوات فأكثر المشتغلون حسب النشاط الاقتصادي والجنس وفئات العمر بالسنوات ونوع التجمع

Table (52 Cont.): Employed Palestinian Population 10 Years and Over by Economic Activity, Sex, Age Groups in Years and Type of Locality
(Rural, ريف)

| Economic Activity & Sex | المجموع Total | فئات العمر بالسنوات | | | | | | | | | | | | النشاط الاقتصادي والجنس | |
|--|------------------|---------------------------|-----------|-----------|-----------|-----------|-----------|-----------|------------|------------|------------|------------|-----------|-------------------------|--|
| | | غير مبين Not Stated | +65 | 64 - 60 | 59 - 55 | 54 - 50 | 49 - 45 | 44 - 40 | 39 - 35 | 34 - 30 | 29 - 25 | 24 - 20 | 19 - 15 | | 14 - 10 |
| Both Sexes | | | | | | | | | | | | | | | كلا الجنسين |
| Agriculture, Hunting and Forestry | 195 | - | 11 | 10 | 7 | 3 | 12 | 16 | 27 | 33 | 26 | 28 | 19 | 3 | الزراعة والصيد والحراجة |
| Fishing | - | - | - | - | - | - | - | - | - | - | - | - | - | - | صيد الاسماك |
| Mining and Quarrying | - | - | - | - | - | - | - | - | - | - | - | - | - | - | التعدين واستغلال المحاجر |
| Manufacturing | 87 | - | 1 | 1 | - | 2 | 3 | 6 | 3 | 11 | 22 | 26 | 11 | 1 | الصناعات التحويلية |
| Electricity, Gas and Water Supply | - | - | - | - | - | - | - | - | - | - | - | - | - | - | امدادات الكهرباء والغاز و امدادات المياه |
| Construction | 148 | - | - | - | - | 1 | 7 | 8 | 26 | 37 | 33 | 28 | 8 | - | الإتشاءات |
| Whole sale and Retail Trade | 65 | - | 2 | 4 | 4 | 4 | 7 | 4 | 10 | 7 | 4 | 9 | 10 | - | تجارة الجملة والتجزئه |
| Hotels and Restaurants | 3 | - | - | - | - | - | - | - | - | - | 1 | 1 | 1 | - | الفنادق والمطاعم |
| Transport, Storage and Communication | 45 | - | 1 | - | 1 | - | 4 | 8 | 8 | 4 | 13 | 6 | - | - | النقل والتخزين والاتصالات |
| Financial Intermediation | 1 | - | - | - | - | - | - | - | - | 1 | - | - | - | - | الوساطة المالية |
| Real-estate, Renting and Business Activities | 13 | - | - | - | 1 | - | 1 | - | 1 | 1 | 4 | 2 | 3 | - | الانشطة العقارية والإيجارية وأنشطة المشاريع التجارية |
| Public Administration and Defense | 387 | - | 1 | 7 | 9 | 32 | 29 | 29 | 57 | 92 | 62 | 49 | 20 | - | الإدارة العامة والدفاع والضمان الاجتماعي الاجباري |
| Education | 35 | - | - | - | 2 | 2 | 8 | 4 | 6 | 8 | 4 | 1 | - | - | التعليم |
| Health and Social Work | 18 | - | - | - | 1 | 2 | 3 | - | 2 | 3 | 4 | 2 | 1 | - | الصحة والعمل الاجتماعي |
| Other Community Social and Personal service Activities | 21 | - | - | - | - | 1 | 2 | - | - | 7 | 5 | 5 | 1 | - | أنشطة الخدمة المجتمعية والاجتماعية والشخصية الأخرى |
| Private Households with Employed Persons | 1 | - | - | - | - | - | - | - | 1 | - | - | - | - | - | الأسر الخاصة التي تعين أفراد أداء الأعمال المنزلية |
| Extraterritorial Organizations and Bodies | 2 | - | - | - | - | - | - | 1 | - | 1 | - | - | - | - | المنظمات والهيئات غير الإقليمية |
| Not Stated | - | - | - | - | - | - | - | - | - | - | - | - | - | - | غير مبين |
| Total | 1021 | - | 16 | 22 | 25 | 47 | 76 | 76 | 141 | 205 | 178 | 157 | 74 | 4 | المجموع |

جدول (52 تابع): السكان الفلسطينيين 10 سنوات فأكثر المشتغلون حسب النشاط الاقتصادي والجنس وفئات العمر بالسنوات ونوع التجمع

Table (52 Cont.): Employed Palestinian Population 10 Years and Over by Economic Activity, Sex, Age Groups in Years and Type of Locality (Camps, مخيمات)

| Economic Activity & Sex | المجموع Total | فئات العمر بالسنوات | | | | | | | | | | | | النشاط الاقتصادي والجنس | |
|--|------------------|---------------------|---------------------------|------------|------------|------------|------------|------------|-------------|-------------|-------------|-------------|------------|-------------------------|--|
| | | Age Groups in Years | غير مبين Not Stated | +65 | 64 - 60 | 59 - 55 | 54 - 50 | 49 - 45 | 44 - 40 | 39 - 35 | 34 - 30 | 29 - 25 | 24 - 20 | | 19 - 15 |
| Male | | | | | | | | | | | | | | | ذكور |
| Agriculture, Hunting and Forestry | 327 | - | 11 | 17 | 13 | 21 | 25 | 23 | 56 | 74 | 45 | 24 | 16 | 2 | الزراعة والصيد والحراجة |
| Fishing | 2 | - | - | - | - | - | - | - | - | - | 1 | 1 | - | - | صيد الاسماك |
| Mining and Quarrying | 2 | - | - | - | - | - | - | - | - | - | 1 | 1 | - | - | التعدين واستغلال المحاجر |
| Manufacturing | 1627 | - | - | 6 | 7 | 24 | 35 | 70 | 156 | 248 | 345 | 412 | 292 | 32 | الصناعات التحويلية |
| Electricity, Gas and Water Supply | 20 | - | - | - | - | 3 | 1 | 3 | 4 | 8 | - | 1 | - | - | امدادات الكهرباء والغاز و امدادات المياه |
| Construction | 1719 | - | 5 | 11 | 20 | 61 | 113 | 173 | 295 | 495 | 288 | 204 | 53 | 1 | الإنشاءات |
| Whole sale and Retail Trade | 930 | - | 33 | 33 | 20 | 36 | 40 | 74 | 118 | 180 | 176 | 133 | 79 | 8 | تجارة الجملة والتجزئة |
| Hotels and Restaurants | 46 | - | - | 2 | 1 | 2 | 4 | 6 | 7 | 11 | 5 | 8 | - | - | الفنادق والمطاعم |
| Transport, Storage and Communication | 438 | - | 3 | 5 | 8 | 25 | 34 | 61 | 83 | 87 | 79 | 48 | 5 | - | النقل والتخزين والاتصالات |
| Financial Intermediation | 19 | - | - | - | - | 1 | 1 | 2 | 1 | 5 | 6 | 3 | - | - | الوساطة المالية |
| Real-estate, Renting and Business Activities | 87 | - | 2 | 1 | 1 | 2 | 1 | 11 | 15 | 19 | 19 | 15 | 1 | - | الانشطة العقارية والإيجارية وأنشطة المشاريع التجارية |
| Public Administration and Defense | 2172 | 1 | 8 | 30 | 51 | 78 | 57 | 117 | 190 | 376 | 558 | 589 | 117 | - | الإدارة العامة والدفاع والضمان الاجتماعي الاجباري |
| Education | 544 | - | 2 | 3 | 21 | 36 | 59 | 83 | 106 | 122 | 78 | 33 | 1 | - | التعليم |
| Health and Social Work | 233 | - | 1 | 2 | 6 | 12 | 20 | 23 | 36 | 75 | 39 | 16 | 3 | - | الصحة والعمل الاجتماعي |
| Other Community Social and Personal service Activities | 174 | - | 9 | 5 | 3 | 6 | 8 | 15 | 20 | 30 | 35 | 30 | 13 | - | أنشطة الخدمة المجتمعية والاجتماعية والشخصية الأخرى |
| Private Households with Employed Persons | - | - | - | - | - | - | - | - | - | - | - | - | - | - | الأسر الخاصة التي تعين أفراد أداء الأعمال المنزلية |
| Extraterritorial Organizations and Bodies | 120 | - | - | 1 | 5 | 16 | 8 | 25 | 21 | 31 | 10 | 2 | 1 | - | المنظمات والهيئات غير الإقليمية |
| Not Stated | 16 | - | - | - | - | 3 | 2 | - | 1 | 4 | 5 | 1 | - | - | غير مبين |
| Total | 8476 | 1 | 74 | 116 | 156 | 326 | 408 | 686 | 1109 | 1765 | 1690 | 1521 | 581 | 43 | المجموع |

جدول (52 تابع): السكان الفلسطينيين 10 سنوات فأكثر المشتغلون حسب النشاط الاقتصادي والجنس وفئات العمر بالسنوات ونوع التجمع

Table (52 Cont.): Employed Palestinian Population 10 Years and Over by Economic Activity, Sex, Age Groups in Years and Type of Locality (Camps, مخيمات)

| Economic Activity & Sex | المجموع Total | فئات العمر بالسنوات | | | | | | | | | | | النشاط الاقتصادي والجنس | | |
|--|------------------|---------------------|---------------------------|----------|----------|-----------|-----------|-----------|-----------|------------|------------|-----------|-------------------------|---------|--|
| | | Age Groups in Years | غير مبين Not Stated | +65 | 64 - 60 | 59 - 55 | 54 - 50 | 49 - 45 | 44 - 40 | 39 - 35 | 34 - 30 | 29 - 25 | | 24 - 20 | 19 - 15 |
| Female | | | | | | | | | | | | | | | إناث |
| Agriculture, Hunting and Forestry | 5 | - | 1 | 1 | 1 | - | 1 | - | 1 | - | - | - | - | - | الزراعة والصيد والحراجة |
| Fishing | - | - | - | - | - | - | - | - | - | - | - | - | - | - | صيد الاسماك |
| Mining and Quarrying | - | - | - | - | - | - | - | - | - | - | - | - | - | - | التعدين واستغلال المحاجر |
| Manufacturing | 27 | - | 1 | 1 | - | 1 | 1 | 3 | 2 | 5 | 4 | 7 | 2 | - | الصناعات التحويلية |
| Electricity, Gas and Water Supply | - | - | - | - | - | - | - | - | - | - | - | - | - | - | امدادات الكهرباء والغاز و امدادات المياه |
| Construction | 1 | - | - | - | - | - | - | - | - | 1 | - | - | - | - | الإنشآت |
| Whole sale and Retail Trade | 21 | - | 3 | 4 | 2 | 2 | 1 | 3 | 1 | 2 | 1 | 2 | - | - | تجارة الجملة والتجزئه |
| Hotels and Restaurants | - | - | - | - | - | - | - | - | - | - | - | - | - | - | الفنادق والمطاعم |
| Transport, Storage and Communication | 1 | - | - | - | - | - | - | - | - | - | - | 1 | - | - | النقل والتخزين والاتصالات |
| Financial Intermediation | 1 | - | - | - | - | - | - | - | - | - | - | 1 | - | - | الوساطة المالية |
| Real-estate, Renting and Business Activities | 8 | - | - | - | - | - | - | - | - | 2 | 3 | 3 | - | - | الانشطة العقارية والإيجارية وأنشطة المشاريع التجارية |
| Public Administration and Defense | 109 | - | - | 1 | - | 2 | 1 | 2 | 7 | 29 | 42 | 25 | - | - | الإدارة العامة والدفاع والضمان الاجتماعي الاجباري |
| Education | 361 | - | - | - | 1 | 14 | 38 | 39 | 59 | 95 | 85 | 30 | - | - | التعليم |
| Health and Social Work | 125 | - | - | - | - | 3 | 7 | 14 | 19 | 24 | 42 | 14 | 2 | - | الصحة والعمل الاجتماعي |
| Other Community Social and Personal service Activities | 14 | - | - | - | - | - | 2 | - | - | 1 | 2 | 7 | 2 | - | أنشطة الخدمة المجتمعية والاجتماعية والشخصية الأخرى |
| Private Households with Employed Persons | - | - | - | - | - | - | - | - | - | - | - | - | - | - | الأسر الخاصة التي تعين أفراد أداء الأعمال المنزلية |
| Extraterritorial Organizations and Bodies | 10 | - | - | - | - | - | - | - | - | 3 | 5 | 2 | - | - | المنظمات والهيئات غير الإقليمية |
| Not Stated | 1 | - | - | - | - | - | - | - | - | - | 1 | - | - | - | غير مبين |
| Total | 684 | - | 5 | 7 | 4 | 22 | 51 | 61 | 89 | 162 | 185 | 92 | 6 | - | المجموع |

جدول (52 تابع): السكان الفلسطينيين 10 سنوات فأكثر المشتغلون حسب النشاط الاقتصادي والجنس وفئات العمر بالسنوات ونوع التجمع

Table (52 Cont.): Employed Palestinian Population 10 Years and Over by Economic Activity, Sex, Age Groups in Years and Type of Locality (Camps, مخيمات)

| Economic Activity & Sex | المجموع Total | فئات العمر بالسنوات | | | | | | | | | | | | النشاط الاقتصادي والجنس | |
|--|------------------|----------------------------|-----------|------------|------------|------------|------------|------------|-------------|-------------|-------------|-------------|------------|-------------------------|--|
| | | غير مبيّن Not Stated | +65 | 64 - 60 | 59 - 55 | 54 - 50 | 49 - 45 | 44 - 40 | 39 - 35 | 34 - 30 | 29 - 25 | 24 - 20 | 19 - 15 | | 14 - 10 |
| Both Sexes | | | | | | | | | | | | | | | كلا الجنسين |
| Agriculture, Hunting and Forestry | 332 | - | 12 | 18 | 14 | 21 | 26 | 23 | 57 | 74 | 45 | 24 | 16 | 2 | الزراعة والصيد والحراجه |
| Fishing | 2 | - | - | - | - | - | - | - | - | - | 1 | 1 | - | - | صيد الاسماك |
| Mining and Quarrying | 2 | - | - | - | - | - | - | - | - | - | 1 | 1 | - | - | التعدين واستغلال المحاجر |
| Manufacturing | 1654 | - | 1 | 7 | 7 | 25 | 36 | 73 | 158 | 253 | 349 | 419 | 294 | 32 | الصناعات التحويلية |
| Electricity, Gas and Water Supply | 20 | - | - | - | - | 3 | 1 | 3 | 4 | 8 | - | 1 | - | - | امدادات الكهرباء والغاز و امدادات المياه |
| Construction | 1720 | - | 5 | 11 | 20 | 61 | 113 | 173 | 295 | 496 | 288 | 204 | 53 | 1 | الإنشاءات |
| Whole sale and Retail Trade | 951 | - | 36 | 37 | 22 | 38 | 41 | 77 | 119 | 182 | 177 | 135 | 79 | 8 | تجارة الجملة والتجزئه |
| Hotels and Restaurants | 46 | - | - | 2 | 1 | 2 | 4 | 6 | 7 | 11 | 5 | 8 | - | - | الفنادق والمطاعم |
| Transport, Storage and Communication | 439 | - | 3 | 5 | 8 | 25 | 34 | 61 | 83 | 87 | 79 | 49 | 5 | - | النقل والتخزين والاتصالات |
| Financial Intermediation | 20 | - | - | - | - | 1 | 1 | 2 | 1 | 5 | 6 | 4 | - | - | الوساطة المالية |
| Real-estate, Renting and Business Activities | 95 | - | 2 | 1 | 1 | 2 | 1 | 11 | 15 | 21 | 22 | 18 | 1 | - | الانشطة العقارية والإيجارية وأنشطة المشاريع التجارية |
| Public Administration and Defense | 2281 | 1 | 8 | 31 | 51 | 80 | 58 | 119 | 197 | 405 | 600 | 614 | 117 | - | الإدارة العامة والدفاع والضمان الاجتماعي الاجباري |
| Education | 905 | - | 2 | 3 | 22 | 50 | 97 | 122 | 165 | 217 | 163 | 63 | 1 | - | التعليم |
| Health and Social Work | 358 | - | 1 | 2 | 6 | 15 | 27 | 37 | 55 | 99 | 81 | 30 | 5 | - | الصحة والعمل الاجتماعي |
| Other Community Social and Personal service Activities | 188 | - | 9 | 5 | 3 | 6 | 10 | 15 | 20 | 31 | 37 | 37 | 15 | - | أنشطة الخدمة المجتمعية والاجتماعية والشخصية الأخرى |
| Private Households with Employed Persons | - | - | - | - | - | - | - | - | - | - | - | - | - | - | الأسر الخاصة التي تعين أفراد أداء الأعمال المنزلية |
| Extraterritorial Organizations and Bodies | 130 | - | - | 1 | 5 | 16 | 8 | 25 | 21 | 34 | 15 | 4 | 1 | - | المنظمات والهيئات غير الإقليمية |
| Not Stated | 17 | - | - | - | - | 3 | 2 | - | 1 | 4 | 6 | 1 | - | - | غير مبيّن |
| Total | 9160 | 1 | 79 | 123 | 160 | 348 | 459 | 747 | 1198 | 1927 | 1875 | 1613 | 587 | 43 | المجموع |

جدول (52 تابع): السكان الفلسطينيين 10 سنوات فأكثر المشتغلون حسب النشاط الاقتصادي والجنس وفئات العمر بالسنوات ونوع التجمع

Table (52 Cont.): Employed Palestinian Population 10 Years and Over by Economic Activity, Sex, Age Groups in Years and Type of Locality
(المجموع، Total)

| Economic Activity & Sex | المجموع Total | فئات العمر بالسنوات | | | | | | | | | | | | النشاط الاقتصادي والجنس | |
|--|------------------|---------------------|---------------------------|------------|------------|-------------|-------------|-------------|-------------|-------------|-------------|-------------|-------------|-------------------------|--|
| | | Age Groups in Years | غير مبين Not Stated | +65 | 64 - 60 | 59 - 55 | 54 - 50 | 49 - 45 | 44 - 40 | 39 - 35 | 34 - 30 | 29 - 25 | 24 - 20 | | 19 - 15 |
| Male | | | | | | | | | | | | | | | ذكور |
| Agriculture, Hunting and Forestry | 2706 | 2 | 184 | 121 | 76 | 139 | 181 | 186 | 323 | 412 | 400 | 447 | 216 | 19 | الزراعة والصيد والحراجة |
| Fishing | 20 | - | 3 | 1 | 1 | 3 | 2 | - | - | 3 | 3 | 4 | - | - | صيد الاسماك |
| Mining and Quarrying | 5 | - | - | - | - | - | - | - | - | - | 1 | 4 | - | - | التعدين واستغلال المحاجر |
| Manufacturing | 3888 | - | 8 | 21 | 20 | 56 | 109 | 189 | 354 | 502 | 734 | 1019 | 782 | 94 | الصناعات التحويلية |
| Electricity, Gas and Water Supply | 40 | - | - | 2 | 3 | 4 | 2 | 4 | 6 | 12 | 1 | 5 | 1 | - | امدادات الكهرباء والغاز و امدادات المياه |
| Construction | 6176 | 1 | 18 | 59 | 85 | 221 | 427 | 669 | 1085 | 1551 | 1051 | 763 | 244 | 2 | الإنشاءات |
| Whole sale and Retail Trade | 2681 | - | 99 | 84 | 66 | 116 | 172 | 224 | 339 | 410 | 437 | 441 | 258 | 35 | تجارة الجملة والتجزئة |
| Hotels and Restaurants | 117 | - | - | 3 | 1 | 3 | 5 | 11 | 17 | 23 | 19 | 26 | 8 | 1 | الفنادق والمطاعم |
| Transport, Storage and Communication | 1094 | - | 5 | 12 | 15 | 55 | 94 | 149 | 177 | 204 | 198 | 163 | 22 | - | النقل والتخزين والاتصالات |
| Financial Intermediation | 69 | - | - | - | 1 | 4 | 6 | 12 | 10 | 13 | 14 | 8 | 1 | - | الوساطة المالية |
| Real-estate, Renting and Business Activities | 240 | - | 4 | 1 | 6 | 11 | 12 | 27 | 42 | 48 | 47 | 36 | 6 | - | الانشطة العقارية والإيجارية وأنشطة المشاريع التجارية |
| Public Administration and Defense | 5902 | 3 | 24 | 74 | 153 | 267 | 300 | 393 | 637 | 1036 | 1287 | 1438 | 290 | - | الإدارة العامة والدفاع والضمان الاجتماعي الاجباري |
| Education | 1261 | - | 5 | 10 | 58 | 111 | 181 | 231 | 219 | 226 | 153 | 61 | 5 | 1 | التعليم |
| Health and Social Work | 626 | - | 2 | 4 | 19 | 41 | 66 | 72 | 106 | 174 | 105 | 32 | 5 | - | الصحة والعمل الاجتماعي |
| Other Community Social and Personal service Activities | 434 | - | 17 | 10 | 6 | 18 | 34 | 34 | 40 | 81 | 87 | 74 | 32 | 1 | أنشطة الخدمة المجتمعية والاجتماعية والشخصية الأخرى |
| Private Households with Employed Persons | 2 | - | - | - | 1 | - | 1 | - | - | - | - | - | - | - | الأسر الخاصة التي تعين أفراد لأداء الأعمال المنزلية |
| Extraterritorial Organizations and Bodies | 212 | - | - | 2 | 5 | 24 | 22 | 36 | 40 | 54 | 22 | 6 | 1 | - | المنظمات والهيئات غير الإقليمية |
| Not Stated | 46 | - | - | - | 2 | 3 | 3 | 2 | 6 | 7 | 9 | 8 | 5 | 1 | غير مبين |
| Total | 25519 | 6 | 369 | 404 | 518 | 1076 | 1617 | 2239 | 3401 | 4756 | 4568 | 4535 | 1876 | 154 | المجموع |

جدول (52 تابع): السكان الفلسطينيين 10 سنوات فأكثر المشتغلون حسب النشاط الاقتصادي والجنس وفئات العمر بالسنوات ونوع التجمع

Table (52 Cont.): Employed Palestinian Population 10 Years and Over by Economic Activity, Sex, Age Groups in Years and Type of Locality
(المجموع، Total)

| Economic Activity & Sex | المجموع Total | فئات العمر بالسنوات | | | | | | | | | | | | النشاط الاقتصادي والجنس | |
|--|------------------|----------------------------|-----------|-----------|-----------|-----------|------------|------------|------------|------------|------------|------------|-----------|-------------------------|--|
| | | غير مبيّن Not Stated | +65 | 64 - 60 | 59 - 55 | 54 - 50 | 49 - 45 | 44 - 40 | 39 - 35 | 34 - 30 | 29 - 25 | 24 - 20 | 19 - 15 | | 14 - 10 |
| Female | | | | | | | | | | | | | | | إناث |
| Agriculture, Hunting and Forestry | 126 | - | 22 | 16 | 14 | 13 | 14 | 13 | 4 | 8 | 5 | 8 | 8 | 1 | الزراعة والصيد والحراجه |
| Fishing | - | - | - | - | - | - | - | - | - | - | - | - | - | - | صيد الاسماك |
| Mining and Quarrying | - | - | - | - | - | - | - | - | - | - | - | - | - | - | التعدين واستغلال المحاجر |
| Manufacturing | 76 | - | 1 | 1 | 1 | 3 | 6 | 13 | 3 | 9 | 11 | 20 | 7 | 1 | الصناعات التحويلية |
| Electricity, Gas and Water Supply | - | - | - | - | - | - | - | - | - | - | - | - | - | - | امدادات الكهرباء والغاز و امدادات المياه |
| Construction | 5 | - | - | - | - | - | - | 1 | 1 | 1 | 1 | 1 | - | - | الإتشاءات |
| Whole sale and Retail Trade | 99 | - | 12 | 15 | 10 | 11 | 13 | 12 | 10 | 6 | 4 | 3 | 2 | 1 | تجارة الجملة والتجزئه |
| Hotels and Restaurants | - | - | - | - | - | - | - | - | - | - | - | - | - | - | الفنادق والمطاعم |
| Transport, Storage and Communication | 7 | - | - | - | 1 | - | - | - | 2 | - | 1 | 3 | - | - | النقل والتخزين والاتصالات |
| Financial Intermediation | 13 | - | - | - | - | - | - | 1 | - | 3 | 3 | 6 | - | - | الوساطة المالية |
| Real-estate, Renting and Business Activities | 18 | - | - | - | - | - | - | - | 3 | 5 | 5 | 5 | - | - | الانشطة العقارية والإيجارية وأنشطة المشاريع التجارية |
| Public Administration and Defense | 284 | - | - | 1 | - | 8 | 16 | 17 | 24 | 71 | 85 | 58 | 4 | - | الإدارة العامة والدفاع والضمان الاجتماعي الاجباري |
| Education | 777 | - | - | - | 6 | 43 | 84 | 88 | 134 | 191 | 153 | 67 | 9 | 2 | التعليم |
| Health and Social Work | 280 | - | - | 1 | - | 7 | 24 | 26 | 36 | 68 | 81 | 35 | 2 | - | الصحة والعمل الاجتماعي |
| Other Community Social and Personal service Activities | 49 | - | - | - | - | - | 2 | 4 | 3 | 10 | 10 | 12 | 7 | 1 | أنشطة الخدمة المجتمعية والاجتماعية والشخصية الأخرى |
| Private Households with Employed Persons | 2 | - | - | - | - | - | 1 | - | 1 | - | - | - | - | - | الأسر الخاصة التي تعين أفراد أداء الأعمال المنزلية |
| Extraterritorial Organizations and Bodies | 29 | - | - | - | - | 3 | - | 2 | 4 | 7 | 7 | 5 | 1 | - | المنظمات والهيئات غير الإقليمية |
| Not Stated | 4 | - | - | - | - | - | - | 1 | - | 1 | 1 | - | 1 | - | غير مبيّن |
| Total | 1769 | - | 35 | 34 | 32 | 88 | 160 | 178 | 225 | 380 | 367 | 223 | 41 | 6 | المجموع |

جدول (52 تابع): السكان الفلسطينيين 10 سنوات فأكثر المشتغلون حسب النشاط الاقتصادي والجنس وفئات العمر بالسنوات ونوع التجمع

Table (52 Cont.): Employed Palestinian Population 10 Years and Over by Economic Activity, Sex, Age Groups in Years and Type of Locality
(المجموع، Total)

| Economic Activity & Sex | المجموع Total | فئات العمر بالسنوات | | | | | | | | | | | | النشاط الاقتصادي والجنس | |
|--|------------------|---------------------|---------------------------|------------|------------|-------------|-------------|-------------|-------------|-------------|-------------|-------------|-------------|-------------------------|--|
| | | Age Groups in Years | غير مبين Not Stated | +65 | 64 - 60 | 59 - 55 | 54 - 50 | 49 - 45 | 44 - 40 | 39 - 35 | 34 - 30 | 29 - 25 | 24 - 20 | | 19 - 15 |
| Both Sexes | | | | | | | | | | | | | | | كلا الجنسين |
| Agriculture, Hunting and Forestry | 2832 | 2 | 206 | 137 | 90 | 152 | 195 | 199 | 327 | 420 | 405 | 455 | 224 | 20 | الزراعة والصيد والحراجه |
| Fishing | 20 | - | 3 | 1 | 1 | 3 | 2 | - | - | 3 | 3 | 4 | - | - | صيد الاسماك |
| Mining and Quarrying | 5 | - | - | - | - | - | - | - | - | - | 1 | 4 | - | - | التعدين واستغلال المحاجر |
| Manufacturing | 3964 | - | 9 | 22 | 21 | 59 | 115 | 202 | 357 | 511 | 745 | 1039 | 789 | 95 | الصناعات التحويلية |
| Electricity, Gas and Water Supply | 40 | - | - | 2 | 3 | 4 | 2 | 4 | 6 | 12 | 1 | 5 | 1 | - | امدادات الكهرباء والغاز و امدادات المياه |
| Construction | 6181 | 1 | 18 | 59 | 85 | 221 | 427 | 670 | 1086 | 1552 | 1052 | 764 | 244 | 2 | الإنشاءات |
| Whole sale and Retail Trade | 2780 | - | 111 | 99 | 76 | 127 | 185 | 236 | 349 | 416 | 441 | 444 | 260 | 36 | تجارة الجملة والتجزئه |
| Hotels and Restaurants | 117 | - | - | 3 | 1 | 3 | 5 | 11 | 17 | 23 | 19 | 26 | 8 | 1 | الفنادق والمطاعم |
| Transport, Storage and Communication | 1101 | - | 5 | 12 | 16 | 55 | 94 | 149 | 179 | 204 | 199 | 166 | 22 | - | النقل والتخزين والاتصالات |
| Financial Intermediation | 82 | - | - | - | 1 | 4 | 6 | 13 | 10 | 16 | 17 | 14 | 1 | - | الوساطة المالية |
| Real-estate, Renting and Business Activities | 258 | - | 4 | 1 | 6 | 11 | 12 | 27 | 45 | 53 | 52 | 41 | 6 | - | الانشطة العقارية والإيجارية وأنشطة المشاريع التجارية |
| Public Administration and Defense | 6186 | 3 | 24 | 75 | 153 | 275 | 316 | 410 | 661 | 1107 | 1372 | 1496 | 294 | - | الإدارة العامة والدفاع والضمان الاجتماعي الاجباري |
| Education | 2038 | - | 5 | 10 | 64 | 154 | 265 | 319 | 353 | 417 | 306 | 128 | 14 | 3 | التعليم |
| Health and Social Work | 906 | - | 2 | 5 | 19 | 48 | 90 | 98 | 142 | 242 | 186 | 67 | 7 | - | الصحة والعمل الاجتماعي |
| Other Community Social and Personal service Activities | 483 | - | 17 | 10 | 6 | 18 | 36 | 38 | 43 | 91 | 97 | 86 | 39 | 2 | أنشطة الخدمة المجتمعية والاجتماعية والشخصية الأخرى |
| Private Households with Employed Persons | 4 | - | - | - | 1 | - | 2 | - | 1 | - | - | - | - | - | الأسر الخاصة التي تعين أفراد لأداء الأعمال المنزلية |
| Extraterritorial Organizations and Bodies | 241 | - | - | 2 | 5 | 27 | 22 | 38 | 44 | 61 | 29 | 11 | 2 | - | المنظمات والهيئات غير الإقليمية |
| Not Stated | 50 | - | - | - | 2 | 3 | 3 | 3 | 6 | 8 | 10 | 8 | 6 | 1 | غير مبين |
| Total | 27288 | 6 | 404 | 438 | 550 | 1164 | 1777 | 2417 | 3626 | 5136 | 4935 | 4758 | 1917 | 160 | المجموع |

جدول 53: السكان الفلسطينيون 10 سنوات فأكثر المشتغلون حسب فئات العمر بالسنوات والجنس والحالة العملية

Table 53: Employed Palestinian Population 10 Years and Over by Age Groups in Years, Sex and Employment Status

| Age and Sex | المجموع Total | Employment Status | | | | | الحالة العملية | | العمر والجنس |
|--------------|------------------|-------------------------|----------------|---|------------------------------|------------------------------|----------------------|------------|----------------|
| | | غير مبيّن Not Stated | أخرى Others | يعمل لدى الأسرة دون أجر Unpaid Family Member | مستخدم بأجر Wage Employee | يعمل لحسابه Self Employed | صاحب عمل Employer | | |
| Male | | | | | | | | | ذكور |
| 10 - 14 | 154 | 3 | 5 | 35 | 102 | 9 | - | - | 14 - 10 |
| 15 - 19 | 1876 | 28 | 20 | 186 | 1514 | 115 | 13 | 13 | 19 - 15 |
| 20 - 24 | 4535 | 19 | 2 | 179 | 3833 | 428 | 74 | 74 | 24 - 20 |
| 25 - 29 | 4568 | 13 | 2 | 54 | 3891 | 478 | 130 | 130 | 29 - 25 |
| 30 - 34 | 4756 | 6 | - | 25 | 4161 | 422 | 142 | 142 | 34 - 30 |
| 35 - 39 | 3401 | 4 | 1 | 7 | 2881 | 378 | 130 | 130 | 39 - 35 |
| 40 - 44 | 2239 | 1 | - | 4 | 1835 | 283 | 116 | 116 | 44 - 40 |
| 45 - 49 | 1617 | 1 | - | 4 | 1306 | 236 | 70 | 70 | 49 - 45 |
| 50 - 54 | 1076 | - | - | 2 | 853 | 170 | 51 | 51 | 54 - 50 |
| 55 - 59 | 518 | 1 | - | 1 | 402 | 94 | 20 | 20 | 59 - 55 |
| 60 - 64 | 404 | 2 | 1 | 1 | 231 | 130 | 39 | 39 | 64 - 60 |
| 65+ | 369 | 2 | - | 4 | 117 | 216 | 30 | 30 | +65 |
| Not Stated | 6 | - | - | - | 6 | - | - | - | غير مبيّن |
| Total | 25519 | 80 | 31 | 502 | 21132 | 2959 | 815 | 815 | المجموع |

جدول 54: السكان الفلسطينيون 15 سنة فأكثر المشتغلون حسب النشاط الاقتصادي والجنس والقطاع

Table 54: Employed Palestinian Population 15 Years and Over by Economic Activity, Sex and Sector

| Economic Activity & Sex | المجموع Total | القطاع | | | | | | | | | النشاط الاقتصادي والجنس |
|--|------------------|-----------|------------------------|--------------------------------------|--|--------------------|--|------------------------------------|------------------------------------|------------------------------|--|
| | | Sector | غير مبين Not Stated | خارج المنشآت Not in Establishment | هيئة دولية International Organization | وكالة غوث UNRWA | هيئة أو جمعية خدمة Non Profit Organization | حكومة أجنبية Foreign Government | حكومة وطنية National Government | خاص أجنبي Private Foreign | |
| Male | | | | | | | | | | | ذكور |
| Agriculture, Hunting and Forestry | 2687 | 5 | 1797 | - | - | - | 12 | 35 | 398 | 440 | الزراعة والصيد والحراجة |
| Fishing | 20 | - | 11 | - | - | - | - | - | - | 9 | صيد الأسماك |
| Mining and Quarrying | 5 | - | - | - | - | - | - | - | - | 5 | التعدين واستغلال المحاجر |
| Manufacturing | 3794 | 19 | 41 | - | 3 | 1 | 32 | 20 | 696 | 2982 | الصناعات التحويلية |
| Electricity, Gas and Water Supply | 40 | - | - | - | 3 | - | - | 9 | 12 | 16 | امدادات الكهرباء والغاز و امدادات المياه |
| Construction | 6174 | 24 | 888 | - | 6 | 1 | 126 | 58 | 3640 | 1431 | الإنشاءات |
| Whole sale and Retail Trade | 2646 | 7 | 372 | - | - | 1 | 15 | 13 | 199 | 2039 | تجارة الجملة والتجزئة |
| Hotels and Restaurants | 116 | 1 | 5 | - | - | - | 1 | 4 | 23 | 82 | الفنادق والمطاعم |
| Transport, Storage and Communication | 1094 | 4 | 520 | 1 | 13 | 7 | 13 | 60 | 62 | 414 | النقل والتخزين والاتصالات |
| Financial Intermediation | 69 | - | 8 | - | 2 | - | 4 | 3 | 19 | 33 | الوساطة المالية |
| Real-estate, Renting and Business Activities | 240 | 2 | 16 | - | 3 | 3 | 5 | 37 | 17 | 157 | الانشطة العقارية والإيجارية وأنشطة المشاريع التجارية |
| Public Administration and Defense | 5902 | - | - | - | - | - | 64 | 5838 | - | - | الإدارة العامة والدفاع والضمان الاجتماعي الاجباري |
| Education | 1260 | - | 1 | - | 381 | 1 | 43 | 686 | 15 | 133 | التعليم |
| Health and Social Work | 626 | 3 | 2 | 2 | 57 | 53 | 20 | 394 | 9 | 86 | الصحة والعمل الاجتماعي |
| Other Community Social and Personal service Activities | 433 | - | 29 | 1 | 4 | 19 | 8 | 127 | 42 | 203 | أنشطة الخدمة المجتمعية والاجتماعية والشخصية الأخرى |
| Private Households with Employed Persons | 2 | - | 2 | - | - | - | - | - | - | - | الأسر الخاصة التي تعين أفراد لأداء الأعمال المنزلية |
| Extraterritorial Organizations and Bodies | 212 | - | - | 9 | 203 | - | - | - | - | - | المنظمات والهيئات غير الإقليمية |
| Not Stated | 45 | 10 | 3 | - | 2 | - | 1 | 5 | 10 | 14 | غير مبين |
| Total | 25365 | 75 | 3695 | 13 | 677 | 86 | 344 | 7289 | 5142 | 8044 | المجموع |

جدول (54 تابع): السكان الفلسطينيون 15 سنة فأكثر المشتغلون حسب النشاط الاقتصادي والجنس والقطاع

Table (54 Cont.): Employed Palestinian Population 15 Years and Over by Economic Activity, Sex and Sector

| Economic Activity & Sex | المجموع Total | القطاع | | | | | | | | | النشاط الاقتصادي والجنس |
|--|------------------|------------|----------------------|----------------------------|------------|-------------------------|---------------------|---------------------|-----------------|------------------|--|
| | | Sector | غير مبيّن | خارج المنشآت | هيئة دولية | وكالة غوث | هيئة أو جمعية خيرية | حكومة أجنبية | حكومة وطنية | خاص أجنبي | |
| | | Not Stated | Not in Establishment | International Organization | UNRWA | Non Profit Organization | Foreign Government | National Government | Private Foreign | Private National | |
| Female | | | | | | | | | | | إناث |
| Agriculture, Hunting and Forestry | 125 | 5 | 93 | - | - | - | - | - | 7 | 20 | الزراعة والصيد والحراجة |
| Fishing | - | - | - | - | - | - | - | - | - | - | صيد الأسماك |
| Mining and Quarrying | - | - | - | - | - | - | - | - | - | - | التعدين واستغلال المحاجر |
| Manufacturing | 75 | - | 3 | - | 3 | 2 | 3 | 2 | 6 | 56 | الصناعات التحويلية |
| Electricity, Gas and Water Supply | - | - | - | - | - | - | - | - | - | - | إمدادات الكهرباء والغاز وإمدادات المياه |
| Construction | 5 | - | - | - | - | - | - | 3 | - | 2 | الإنشاءات |
| Whole sale and Retail Trade | 98 | 1 | 10 | - | - | - | - | 1 | - | 86 | تجارة الجملة والتجزئة |
| Hotels and Restaurants | - | - | - | - | - | - | - | - | - | - | الفنادق والمطاعم |
| Transport, Storage and Communication | 7 | - | 1 | - | - | - | - | - | - | 6 | النقل والتخزين والاتصالات |
| Financial Intermediation | 13 | 1 | - | - | - | - | 1 | 3 | 4 | 4 | الوساطة المالية |
| Real-estate, Renting and Business Activities | 18 | - | - | - | 2 | 1 | - | - | - | 15 | الأنشطة العقارية والإيجارية وأنشطة المشاريع التجارية |
| Public Administration and Defense | 284 | - | - | - | - | - | 2 | 282 | - | - | الإدارة العامة والدفاع والضمان الاجتماعي الإجباري |
| Education | 775 | 4 | - | 2 | 271 | 24 | 19 | 303 | 9 | 143 | التعليم |
| Health and Social Work | 280 | 2 | 1 | 3 | 43 | 56 | 4 | 119 | 9 | 43 | الصحة والعمل الاجتماعي |
| Other Community Social and Personal service Activities | 48 | - | - | - | 1 | 8 | - | 5 | - | 34 | أنشطة الخدمة المجتمعية والاجتماعية والشخصية الأخرى |
| Private Households with Employed Persons | 2 | - | 2 | - | - | - | - | - | - | - | الأسر الخاصة التي تعين أفراد لأداء الأعمال المنزلية |
| Extraterritorial Organizations and Bodies | 29 | - | - | 2 | 27 | - | - | - | - | - | المنظمات والهيئات غير الإقليمية |
| Not Stated | 4 | 4 | - | - | - | - | - | - | - | - | غير مبيّن |
| Total | 1763 | 17 | 110 | 7 | 347 | 91 | 29 | 718 | 35 | 409 | المجموع |

جدول (54 تابع): السكان الفلسطينيون 15 سنة فأكثر المشتغلون حسب النشاط الاقتصادي والجنس والقطاع

Table (54 Cont.): Employed Palestinian Population 15 Years and Over by Economic Activity, Sex and Sector

| Economic Activity & Sex | المجموع Total | القطاع | | | | | | | | | النشاط الاقتصادي والجنس |
|--|------------------|------------------------|--------------------------------------|--|--------------------|---|------------------------------------|------------------------------------|------------------------------|------------------------------|--|
| | | Sector | | | | | | | | | |
| | | غير مبين Not Stated | خارج المنشآت Not in Establishment | هيئة دولية International Organization | وكالة غوث UNRWA | هيئة أو جمعية خيرية Non Profit Organization | حكومة أجنبية Foreign Government | حكومة وطنية National Government | خاص أجنبي Private Foreign | خاص وطني Private National | |
| Both Sexes | | | | | | | | | | | كلا الجنسين |
| Agriculture, Hunting and Forestry | 2812 | 10 | 1890 | - | - | - | 12 | 35 | 405 | 460 | الزراعة والصيد والحراجه |
| Fishing | 20 | - | 11 | - | - | - | - | - | - | 9 | صيد الاسماك |
| Mining and Quarrying | 5 | - | - | - | - | - | - | - | - | 5 | التعدين واستغلال المحاجر |
| Manufacturing | 3869 | 19 | 44 | - | 6 | 3 | 35 | 22 | 702 | 3038 | الصناعات التحويلية |
| Electricity, Gas and Water Supply | 40 | - | - | - | 3 | - | - | 9 | 12 | 16 | امدادات الكهرباء والغاز و امدادات المياه |
| Construction | 6179 | 24 | 888 | - | 6 | 1 | 126 | 61 | 3640 | 1433 | الإنشاءات |
| Whole sale and Retail Trade | 2744 | 8 | 382 | - | - | 1 | 15 | 14 | 199 | 2125 | تجارة الجملة والتجزئه |
| Hotels and Restaurants | 116 | 1 | 5 | - | - | - | 1 | 4 | 23 | 82 | الفنادق والمطاعم |
| Transport, Storage and Communication | 1101 | 4 | 521 | 1 | 13 | 7 | 13 | 60 | 62 | 420 | النقل والتخزين والاتصالات |
| Financial Intermediation | 82 | 1 | 8 | - | 2 | - | 5 | 6 | 23 | 37 | الوساطة المالية |
| Real-estate, Renting and Business Activities | 258 | 2 | 16 | - | 5 | 4 | 5 | 37 | 17 | 172 | الانشطة العقارية والإيجارية وأنشطة المشاريع التجارية |
| Public Administration and Defense | 6186 | - | - | - | - | - | 66 | 6120 | - | - | الإدارة العامة والدفاع والضمان الاجتماعي الاجباري |
| Education | 2035 | 4 | 1 | 2 | 652 | 25 | 62 | 989 | 24 | 276 | التعليم |
| Health and Social Work | 906 | 5 | 3 | 5 | 100 | 109 | 24 | 513 | 18 | 129 | الصحة والعمل الاجتماعي |
| Other Community Social and Personal service Activities | 481 | - | 29 | 1 | 5 | 27 | 8 | 132 | 42 | 237 | أنشطة الخدمة المجتمعية والاجتماعية والشخصية الأخرى |
| Private Households with Employed Persons | 4 | - | 4 | - | - | - | - | - | - | - | الأسر الخاصة التي تعين أفراد أداء الأعمال المنزلية |
| Extraterritorial Organizations and Bodies | 241 | - | - | 11 | 230 | - | - | - | - | - | المنظمات والهيئات غير الإقليمية |
| Not Stated | 49 | 14 | 3 | - | 2 | - | 1 | 5 | 10 | 14 | غير مبين |
| Total | 27128 | 92 | 3805 | 20 | 1024 | 177 | 373 | 8007 | 5177 | 8453 | المجموع |

جدول (53 تابع): السكان الفلسطينيون 10 سنوات فأكثر المشتغلون حسب فئات العمر بالسنوات والجنس والحالة العملية

Table (53 Cont.): Employed Palestinian Population 10 Years and Over by Age Groups in Years, Sex and Employment Status

| Age and Sex | المجموع Total | الحالة العملية | | | | | | العمر والجنس |
|---------------|------------------|-------------------------|----------------|---|------------------------------|------------------------------|----------------------|----------------|
| | | غير مبيّن Not Stated | أخرى Others | يعمل لدى الأسرة دون أجر Unpaid Family Member | مستخدم بأجر Wage Employee | يعمل لحسابه Self Employed | صاحب عمل Employer | |
| Female | | | | | | | | إناث |
| 10 - 14 | 6 | - | - | 1 | 4 | 1 | - | 14 - 10 |
| 15 - 19 | 41 | 1 | - | 7 | 31 | 2 | - | 19 - 15 |
| 20 - 24 | 223 | 1 | 2 | 7 | 202 | 9 | 2 | 24 - 20 |
| 25 - 29 | 367 | 2 | 1 | 2 | 349 | 11 | 2 | 29 - 25 |
| 30 - 34 | 380 | 1 | 1 | 4 | 355 | 13 | 6 | 34 - 30 |
| 35 - 39 | 225 | - | 1 | 2 | 207 | 11 | 4 | 39 - 35 |
| 40 - 44 | 178 | 2 | 1 | 7 | 141 | 25 | 2 | 44 - 40 |
| 45 - 49 | 160 | 1 | - | 6 | 134 | 15 | 4 | 49 - 45 |
| 50 - 54 | 88 | 2 | - | 4 | 66 | 16 | - | 54 - 50 |
| 55 - 59 | 32 | 2 | - | 2 | 7 | 19 | 2 | 59 - 55 |
| 60 - 64 | 34 | - | - | 3 | 7 | 17 | 7 | 64 - 60 |
| 65+ | 35 | - | - | 3 | 2 | 25 | 5 | +65 |
| Not Stated | - | - | - | - | - | - | - | غير مبيّن |
| Total | 1769 | 12 | 6 | 48 | 1505 | 164 | 34 | المجموع |

جدول (53 تابع): السكان الفلسطينيون 10 سنوات فأكثر المشتغلون حسب فئات العمر بالسنوات والجنس والحالة العملية

Table (53 Cont.): Employed Palestinian Population 10 Years and Over by Age Groups in Years, Sex and Employment Status

| Age and Sex | المجموع Total | Employment Status | | | | | الحالة العملية | | العمر والجنس |
|-------------------|------------------|-------------------------|----------------|---|------------------------------|------------------------------|----------------------|------------|----------------|
| | | غير ميبين Not Stated | أخرى Others | يعمل لدى الأسرة دون أجر Unpaid Family Member | مستخدم بأجر Wage Employee | يعمل لحسابه Self Employed | صاحب عمل Employer | | |
| Both Sexes | | | | | | | | | كلا الجنسين |
| 10 - 14 | 160 | 3 | 5 | 36 | 106 | 10 | - | - | 14 - 10 |
| 15 - 19 | 1917 | 29 | 20 | 193 | 1545 | 117 | 13 | 13 | 19 - 15 |
| 20 - 24 | 4758 | 20 | 4 | 186 | 4035 | 437 | 76 | 76 | 24 - 20 |
| 25 - 29 | 4935 | 15 | 3 | 56 | 4240 | 489 | 132 | 132 | 29 - 25 |
| 30 - 34 | 5136 | 7 | 1 | 29 | 4516 | 435 | 148 | 148 | 34 - 30 |
| 35 - 39 | 3626 | 4 | 2 | 9 | 3088 | 389 | 134 | 134 | 39 - 35 |
| 40 - 44 | 2417 | 3 | 1 | 11 | 1976 | 308 | 118 | 118 | 44 - 40 |
| 45 - 49 | 1777 | 2 | - | 10 | 1440 | 251 | 74 | 74 | 49 - 45 |
| 50 - 54 | 1164 | 2 | - | 6 | 919 | 186 | 51 | 51 | 54 - 50 |
| 55 - 59 | 550 | 3 | - | 3 | 409 | 113 | 22 | 22 | 59 - 55 |
| 60 - 64 | 438 | 2 | 1 | 4 | 238 | 147 | 46 | 46 | 64 - 60 |
| 65+ | 404 | 2 | - | 7 | 119 | 241 | 35 | 35 | +65 |
| Not Stated | 6 | - | - | - | 6 | - | - | - | غير ميبين |
| Total | 27288 | 92 | 37 | 550 | 22637 | 3123 | 849 | 849 | المجموع |

جدول 55: السكان الفلسطينيون 10 سنوات فأكثر المتعطلون عن العمل حسب الجنس وفئات العمر بالسنوات وعدد سنوات الدراسة ونوع التجمع

Table 55: Unemployed Palestinian Population 10 Years and Over by Sex, Age Groups in Years, Years of Schooling and Type of Locality

(حضر، Urban)

| Age and Sex | المجموع Total | سنوات الدراسة | | | | | العمر والجنس | |
|-------------------|------------------|------------------------|------------|------------|------------|-------------|--------------|----------------|
| | | غير مبين Not Stated | +13 | 12 - 10 | 9 - 7 | 6 - 1 | | 0 |
| Male | | | | | | | ذكور | |
| 10 - 14 | 227 | - | - | - | 34 | 164 | 29 | 14 - 10 |
| 15 - 19 | 905 | - | 1 | 133 | 334 | 413 | 24 | 19 - 15 |
| 20 - 24 | 878 | - | 92 | 346 | 181 | 234 | 25 | 24 - 20 |
| 25 - 44 | 1283 | - | 228 | 273 | 312 | 412 | 58 | 44 - 25 |
| 45 - 64 | 584 | 1 | 85 | 134 | 98 | 173 | 93 | 64 - 45 |
| 65+ | 135 | - | 6 | 5 | 8 | 48 | 68 | +65 |
| Not Stated | - | - | - | - | - | - | - | غير مبين |
| Total | 4012 | 1 | 412 | 891 | 967 | 1444 | 297 | المجموع |
| Female | | | | | | | | إناث |
| 10 - 14 | 24 | - | - | - | 3 | 16 | 5 | 14 - 10 |
| 15 - 19 | 34 | - | 1 | 4 | 14 | 13 | 2 | 19 - 15 |
| 20 - 24 | 45 | - | 22 | 10 | 9 | 3 | 1 | 24 - 20 |
| 25 - 44 | 52 | - | 40 | 5 | 3 | 3 | 1 | 44 - 25 |
| 45 - 64 | 16 | - | 8 | 3 | - | 1 | 4 | 64 - 45 |
| 65+ | 1 | - | 1 | - | - | - | - | +65 |
| Not Stated | - | - | - | - | - | - | - | غير مبين |
| Total | 172 | - | 72 | 22 | 29 | 36 | 13 | المجموع |
| Both Sexes | | | | | | | | كلا الجنسين |
| 10 - 14 | 251 | - | - | - | 37 | 180 | 34 | 14 - 10 |
| 15 - 19 | 939 | - | 2 | 137 | 348 | 426 | 26 | 19 - 15 |
| 20 - 24 | 923 | - | 114 | 356 | 190 | 237 | 26 | 24 - 20 |
| 25 - 44 | 1335 | - | 268 | 278 | 315 | 415 | 59 | 44 - 25 |
| 45 - 64 | 600 | 1 | 93 | 137 | 98 | 174 | 97 | 64 - 45 |
| 65+ | 136 | - | 7 | 5 | 8 | 48 | 68 | +65 |
| Not Stated | - | - | - | - | - | - | - | غير مبين |
| Total | 4184 | 1 | 484 | 913 | 996 | 1480 | 310 | المجموع |

جدول (55 تابع): السكان الفلسطينيون 10 سنوات فأكثر المتعطلون عن العمل حسب الجنس وفئات العمر بالسنوات وعدد سنوات الدراسة ونوع التجمع

Table (55 Cont.): Unemployed Palestinian Population 10 Years and Over by Sex, Age Groups in Years, Years of Schooling and Type of Locality

(ريف, Rural)

| Age and Sex | المجموع Total | Years of Schooling | | | | | سنوات الدراسة | | العمر والجنس |
|-------------------|------------------|------------------------|-----------|-----------|-----------|-----------|---------------|--|--------------------|
| | | غير مبين Not Stated | +13 | 12 - 10 | 9 - 7 | 6 - 1 | 0 | | |
| Male | | | | | | | | | ذكور |
| 10 - 14 | 13 | - | - | - | - | 11 | 2 | | 14 - 10 |
| 15 - 19 | 45 | - | - | 2 | 12 | 25 | 6 | | 19 - 15 |
| 20 - 24 | 60 | - | 6 | 29 | 9 | 14 | 2 | | 24 - 20 |
| 25 - 44 | 75 | - | 8 | 9 | 16 | 38 | 4 | | 44 - 25 |
| 45 - 64 | 30 | - | 3 | 7 | 7 | 6 | 7 | | 64 - 45 |
| 65+ | 5 | - | - | - | - | - | 5 | | +65 |
| Not Stated | - | - | - | - | - | - | - | | غير مبين |
| Total | 228 | - | 17 | 47 | 44 | 94 | 26 | | المجموع |
| Female | | | | | | | | | إناث |
| 10 - 14 | - | - | - | - | - | - | - | | 14 - 10 |
| 15 - 19 | 1 | - | - | - | - | 1 | - | | 19 - 15 |
| 20 - 24 | 1 | - | - | 1 | - | - | - | | 24 - 20 |
| 25 - 44 | 1 | - | 1 | - | - | - | - | | 44 - 25 |
| 45 - 64 | 1 | - | - | - | - | - | 1 | | 64 - 45 |
| 65+ | - | - | - | - | - | - | - | | +65 |
| Not Stated | - | - | - | - | - | - | - | | غير مبين |
| Total | 4 | - | 1 | 1 | - | 1 | 1 | | المجموع |
| Both Sexes | | | | | | | | | كلا الجنسين |
| 10 - 14 | 13 | - | - | - | - | 11 | 2 | | 14 - 10 |
| 15 - 19 | 46 | - | - | 2 | 12 | 26 | 6 | | 19 - 15 |
| 20 - 24 | 61 | - | 6 | 30 | 9 | 14 | 2 | | 24 - 20 |
| 25 - 44 | 76 | - | 9 | 9 | 16 | 38 | 4 | | 44 - 25 |
| 45 - 64 | 31 | - | 3 | 7 | 7 | 6 | 8 | | 64 - 45 |
| 65+ | 5 | - | - | - | - | - | 5 | | +65 |
| Not Stated | - | - | - | - | - | - | - | | غير مبين |
| Total | 232 | - | 18 | 48 | 44 | 95 | 27 | | المجموع |

جدول (55 تابع): السكان الفلسطينيون 10 سنوات فأكثر المتعطلون عن العمل حسب الجنس وفئات العمر بالسنوات وعدد سنوات الدراسة ونوع التجمع

Table (55 Cont.): Unemployed Palestinian Population 10 Years and Over by Sex, Age Groups in Years, Years of Schooling and Type of Locality

(مخيمات، Camps)

| Age and Sex | المجموع Total | Years of Schooling | | | | | سنوات الدراسة | العمر والجنس |
|-------------------|------------------|------------------------|------------|------------|------------|------------|---------------|--------------------|
| | | غير مبين Not Stated | +13 | 12 - 10 | 9 - 7 | 6 - 1 | 0 | |
| Male | | | | | | | | ذكور |
| 10 - 14 | 82 | - | - | - | 11 | 64 | 7 | 14 - 10 |
| 15 - 19 | 383 | - | 3 | 70 | 152 | 152 | 6 | 19 - 15 |
| 20 - 24 | 393 | 1 | 57 | 171 | 91 | 67 | 6 | 24 - 20 |
| 25 - 44 | 835 | 1 | 152 | 219 | 215 | 230 | 18 | 44 - 25 |
| 45 - 64 | 321 | - | 45 | 97 | 42 | 86 | 51 | 64 - 45 |
| 65+ | 95 | - | - | 1 | 4 | 28 | 62 | +65 |
| Not Stated | - | - | - | - | - | - | - | غير مبين |
| Total | 2109 | 2 | 257 | 558 | 515 | 627 | 150 | المجموع |
| Female | | | | | | | | إناث |
| 10 - 14 | 6 | - | - | - | 1 | 4 | 1 | 14 - 10 |
| 15 - 19 | 14 | - | 1 | 3 | 6 | 4 | - | 19 - 15 |
| 20 - 24 | 38 | - | 23 | 11 | 1 | 3 | - | 24 - 20 |
| 25 - 44 | 34 | - | 21 | 7 | 5 | 1 | - | 44 - 25 |
| 45 - 64 | 5 | - | 3 | 1 | - | - | 1 | 64 - 45 |
| 65+ | 2 | - | - | - | - | - | 2 | +65 |
| Not Stated | - | - | - | - | - | - | - | غير مبين |
| Total | 99 | - | 48 | 22 | 13 | 12 | 4 | المجموع |
| Both Sexes | | | | | | | | كلا الجنسين |
| 10 - 14 | 88 | - | - | - | 12 | 68 | 8 | 14 - 10 |
| 15 - 19 | 397 | - | 4 | 73 | 158 | 156 | 6 | 19 - 15 |
| 20 - 24 | 431 | 1 | 80 | 182 | 92 | 70 | 6 | 24 - 20 |
| 25 - 44 | 869 | 1 | 173 | 226 | 220 | 231 | 18 | 44 - 25 |
| 45 - 64 | 326 | - | 48 | 98 | 42 | 86 | 52 | 64 - 45 |
| 65+ | 97 | - | - | 1 | 4 | 28 | 64 | +65 |
| Not Stated | - | - | - | - | - | - | - | غير مبين |
| Total | 2208 | 2 | 305 | 580 | 528 | 639 | 154 | المجموع |

جدول (55 تابع): السكان الفلسطينيون 10 سنوات فأكثر المتعطلون عن العمل حسب الجنس وفئات العمر بالسنوات وعدد سنوات الدراسة ونوع التجمع

Table (55 Cont.): Unemployed Palestinian Population 10 Years and Over by Sex, Age Groups in Years, Years of Schooling and Type of Locality

(المجموع، Total)

| Age and Sex | المجموع Total | Years of Schooling | | | | | سنوات الدراسة | العمر والجنس |
|-------------------|------------------|------------------------|------------|-------------|-------------|-------------|---------------|--------------------|
| | | غير مبين Not Stated | +13 | 12 - 10 | 9 - 7 | 6 - 1 | 0 | |
| Male | | | | | | | | ذكور |
| 10 - 14 | 322 | - | - | - | 45 | 239 | 38 | 14 - 10 |
| 15 - 19 | 1333 | - | 4 | 205 | 498 | 590 | 36 | 19 - 15 |
| 20 - 24 | 1331 | 1 | 155 | 546 | 281 | 315 | 33 | 24 - 20 |
| 25 - 44 | 2193 | 1 | 388 | 501 | 543 | 680 | 80 | 44 - 25 |
| 45 - 64 | 935 | 1 | 133 | 238 | 147 | 265 | 151 | 64 - 45 |
| 65+ | 235 | - | 6 | 6 | 12 | 76 | 135 | +65 |
| Not Stated | - | - | - | - | - | - | - | غير مبين |
| Total | 6349 | 3 | 686 | 1496 | 1526 | 2165 | 473 | المجموع |
| Female | | | | | | | | إناث |
| 10 - 14 | 30 | - | - | - | 4 | 20 | 6 | 14 - 10 |
| 15 - 19 | 49 | - | 2 | 7 | 20 | 18 | 2 | 19 - 15 |
| 20 - 24 | 84 | - | 45 | 22 | 10 | 6 | 1 | 24 - 20 |
| 25 - 44 | 87 | - | 62 | 12 | 8 | 4 | 1 | 44 - 25 |
| 45 - 64 | 22 | - | 11 | 4 | - | 1 | 6 | 64 - 45 |
| 65+ | 3 | - | 1 | - | - | - | 2 | +65 |
| Not Stated | - | - | - | - | - | - | - | غير مبين |
| Total | 275 | - | 121 | 45 | 42 | 49 | 18 | المجموع |
| Both Sexes | | | | | | | | كلا الجنسين |
| 10 - 14 | 352 | - | - | - | 49 | 259 | 44 | 14 - 10 |
| 15 - 19 | 1382 | - | 6 | 212 | 518 | 608 | 38 | 19 - 15 |
| 20 - 24 | 1415 | 1 | 200 | 568 | 291 | 321 | 34 | 24 - 20 |
| 25 - 44 | 2280 | 1 | 450 | 513 | 551 | 684 | 81 | 44 - 25 |
| 45 - 64 | 957 | 1 | 144 | 242 | 147 | 266 | 157 | 64 - 45 |
| 65+ | 238 | - | 7 | 6 | 12 | 76 | 137 | +65 |
| Not Stated | - | - | - | - | - | - | - | غير مبين |
| Total | 6624 | 3 | 807 | 1541 | 1568 | 2214 | 491 | المجموع |

جدول 56: السكان الفلسطينيون 10 سنوات فأكثر المتعطلون عن العمل حسب الجنس وفئات العمر بالسنوات والحالة الزوجية ونوع التجمع

Table 56: Unemployed Palestinian Population 10 Years and Over by Sex, Age Groups in Years, Marital Status and Type of Locality (حضر, Urban)

| العمر والجنس Age and Sex | المجموع الكلي Grand Total | دون سن الزواج Less than Age of Marriage | المجموع Total | الحالة الزوجية Marital Status | | | | الحالة الزوجية الحالة الزوجية | | العمر والجنس |
|-----------------------------|------------------------------|--|------------------|----------------------------------|-----------------|------------------|------------------|--------------------------------------|---------------------------------|--------------------|
| | | | | غير مبين Not Stated | أرمل Widowed | مطلق Divorced | متزوج Married | عقد قران لأول مرة Legally Married | لم يتزوج أبداً Never Married | |
| Male | | | | | | | | | | ذكور |
| 10 - 11 | 28 | 28 | - | - | - | - | - | - | - | 11 - 10 |
| 12 - 14 | 199 | - | 199 | - | - | - | - | - | 199 | 14 - 12 |
| 15 - 19 | 905 | - | 905 | 6 | - | 2 | 80 | 14 | 803 | 19 - 15 |
| 20 - 24 | 878 | - | 878 | 7 | - | 7 | 434 | 25 | 405 | 24 - 20 |
| 25 - 44 | 1283 | - | 1283 | 1 | 3 | 5 | 1160 | 8 | 106 | 44 - 25 |
| 45 - 64 | 584 | - | 584 | - | 3 | 3 | 577 | - | 1 | 64 - 45 |
| 65+ | 135 | - | 135 | - | 10 | - | 125 | - | - | +65 |
| Not Stated | - | - | - | - | - | - | - | - | - | غير مبين |
| Total | 4012 | 28 | 3984 | 14 | 16 | 17 | 2376 | 47 | 1514 | المجموع |
| Female | | | | | | | | | | إناث |
| 10 - 11 | 6 | 6 | - | - | - | - | - | - | - | 11 - 10 |
| 12 - 14 | 18 | - | 18 | - | - | - | - | - | 18 | 14 - 12 |
| 15 - 19 | 34 | - | 34 | - | - | - | 1 | - | 33 | 19 - 15 |
| 20 - 24 | 45 | - | 45 | - | 1 | 2 | 9 | 2 | 31 | 24 - 20 |
| 25 - 44 | 52 | - | 52 | - | - | 2 | 30 | 1 | 19 | 44 - 25 |
| 45 - 64 | 16 | - | 16 | - | 1 | 1 | 13 | - | 1 | 64 - 45 |
| 65+ | 1 | - | 1 | - | 1 | - | - | - | - | +65 |
| Not Stated | - | - | - | - | - | - | - | - | - | غير مبين |
| Total | 172 | 6 | 166 | - | 3 | 5 | 53 | 3 | 102 | المجموع |
| Both Sexes | | | | | | | | | | كلا الجنسين |
| 10 - 11 | 34 | 34 | - | - | - | - | - | - | - | 11 - 10 |
| 12 - 14 | 217 | - | 217 | - | - | - | - | - | 217 | 14 - 12 |
| 15 - 19 | 939 | - | 939 | 6 | - | 2 | 81 | 14 | 836 | 19 - 15 |
| 20 - 24 | 923 | - | 923 | 7 | 1 | 9 | 443 | 27 | 436 | 24 - 20 |
| 25 - 44 | 1335 | - | 1335 | 1 | 3 | 7 | 1190 | 9 | 125 | 44 - 25 |
| 45 - 64 | 600 | - | 600 | - | 4 | 4 | 590 | - | 2 | 64 - 45 |
| 65+ | 136 | - | 136 | - | 11 | - | 125 | - | - | +65 |
| Not Stated | - | - | - | - | - | - | - | - | - | غير مبين |
| Total | 4184 | 34 | 4150 | 14 | 19 | 22 | 2429 | 50 | 1616 | المجموع |

جدول (56 تابع): السكان الفلسطينيون 10 سنوات فأكثر المتعطلون عن العمل حسب الجنس وفئات العمر بالسنوات والحالة الزوجية ونوع التجمع

Table (56 Cont.): Unemployed Palestinian Population 10 Years and Over by Sex, Age Groups in Years, Marital Status and Type of Locality (ريف, Rural)

| Age and Sex | المجموع الكلي Grand Total | دون سن الزواج Less than Age of Marriage | المجموع Total | الحالة الزوجية | | | | الحالة الزوجية | | العمر والجنس |
|-------------------|---------------------------------|--|------------------|------------------------|-----------------|------------------|------------------|---|------------------------------------|--------------------|
| | | | | غير مبين Not Stated | أرمل Widowed | مطلق Divorced | متزوج Married | عقد قران لأول مرة Legally Married | لم يتزوج أبداً Never Married | |
| Male | | | | | | | | | | ذكور |
| 10 - 11 | 1 | 1 | - | - | - | - | - | - | - | 11 - 10 |
| 12 - 14 | 12 | - | 12 | - | - | - | - | - | 12 | 14 - 12 |
| 15 - 19 | 45 | - | 45 | - | - | - | 3 | 2 | 40 | 19 - 15 |
| 20 - 24 | 60 | - | 60 | - | - | - | 30 | 5 | 25 | 24 - 20 |
| 25 - 44 | 75 | - | 75 | - | - | 1 | 70 | - | 4 | 44 - 25 |
| 45 - 64 | 30 | - | 30 | - | - | - | 30 | - | - | 64 - 45 |
| 65+ | 5 | - | 5 | - | - | - | 5 | - | - | +65 |
| Not Stated | - | - | - | - | - | - | - | - | - | غير مبين |
| Total | 228 | 1 | 227 | - | - | 1 | 138 | 7 | 81 | المجموع |
| Female | | | | | | | | | | إناث |
| 10 - 11 | - | - | - | - | - | - | - | - | - | 11 - 10 |
| 12 - 14 | - | - | - | - | - | - | - | - | - | 14 - 12 |
| 15 - 19 | 1 | - | 1 | - | - | - | - | - | 1 | 19 - 15 |
| 20 - 24 | 1 | - | 1 | - | - | - | - | - | 1 | 24 - 20 |
| 25 - 44 | 1 | - | 1 | - | - | - | - | - | 1 | 44 - 25 |
| 45 - 64 | 1 | - | 1 | - | - | - | 1 | - | - | 64 - 45 |
| 65+ | - | - | - | - | - | - | - | - | - | +65 |
| Not Stated | - | - | - | - | - | - | - | - | - | غير مبين |
| Total | 4 | - | 4 | - | - | - | 1 | - | 3 | المجموع |
| Both Sexes | | | | | | | | | | كلا الجنسين |
| 10 - 11 | 1 | 1 | - | - | - | - | - | - | - | 11 - 10 |
| 12 - 14 | 12 | - | 12 | - | - | - | - | - | 12 | 14 - 12 |
| 15 - 19 | 46 | - | 46 | - | - | - | 3 | 2 | 41 | 19 - 15 |
| 20 - 24 | 61 | - | 61 | - | - | - | 30 | 5 | 26 | 24 - 20 |
| 25 - 44 | 76 | - | 76 | - | - | 1 | 70 | - | 5 | 44 - 25 |
| 45 - 64 | 31 | - | 31 | - | - | - | 31 | - | - | 64 - 45 |
| 65+ | 5 | - | 5 | - | - | - | 5 | - | - | +65 |
| Not Stated | - | - | - | - | - | - | - | - | - | غير مبين |
| Total | 232 | 1 | 231 | - | - | 1 | 139 | 7 | 84 | المجموع |

جدول (56 تابع): السكان الفلسطينيون 10 سنوات فأكثر المتعطلون عن العمل حسب الجنس وفئات العمر بالسنوات والحالة الزوجية ونوع التجمع

Table (56 Cont.): Unemployed Palestinian Population 10 Years and Over by Sex, Age Groups in Years, Marital Status and Type of Locality (Camps, مخيمات)

| Age and Sex | المجموع الكلي Grand Total | دون سن الزواج Less than Age of Marriage | المجموع Total | الحالة الزوجية | | | | الحالة الزوجية | | العمر والجنس |
|-------------------|---------------------------------|--|------------------|------------------------|-----------------|------------------|------------------|---|------------------------------------|--------------------|
| | | | | غير مبين Not Stated | أرمل Widowed | مطلق Divorced | متزوج Married | عقد قران لأول مرة Legally Married | لم يتزوج أبداً Never Married | |
| Male | | | | | | | | | | ذكور |
| 10 - 11 | 9 | 9 | - | - | - | - | - | - | - | 11 - 10 |
| 12 - 14 | 73 | - | 73 | - | - | - | - | - | 73 | 14 - 12 |
| 15 - 19 | 383 | - | 383 | 5 | - | - | 9 | 4 | 365 | 19 - 15 |
| 20 - 24 | 393 | - | 393 | 3 | 1 | 2 | 120 | 19 | 248 | 24 - 20 |
| 25 - 44 | 835 | - | 835 | - | 1 | 7 | 725 | 9 | 93 | 44 - 25 |
| 45 - 64 | 321 | - | 321 | - | 3 | 1 | 316 | - | 1 | 64 - 45 |
| 65+ | 95 | - | 95 | - | 8 | - | 87 | - | - | +65 |
| Not Stated | - | - | - | - | - | - | - | - | - | غير مبين |
| Total | 2109 | 9 | 2100 | 8 | 13 | 10 | 1257 | 32 | 780 | المجموع |
| Female | | | | | | | | | | إناث |
| 10 - 11 | 1 | 1 | - | - | - | - | - | - | - | 11 - 10 |
| 12 - 14 | 5 | - | 5 | - | - | - | - | - | 5 | 14 - 12 |
| 15 - 19 | 14 | - | 14 | - | - | - | - | - | 14 | 19 - 15 |
| 20 - 24 | 38 | - | 38 | - | - | 1 | 3 | 3 | 31 | 24 - 20 |
| 25 - 44 | 34 | - | 34 | - | - | 2 | 12 | - | 20 | 44 - 25 |
| 45 - 64 | 5 | - | 5 | - | 1 | - | 3 | - | 1 | 64 - 45 |
| 65+ | 2 | - | 2 | - | 2 | - | - | - | - | +65 |
| Not Stated | - | - | - | - | - | - | - | - | - | غير مبين |
| Total | 99 | 1 | 98 | - | 3 | 3 | 18 | 3 | 71 | المجموع |
| Both Sexes | | | | | | | | | | كلا الجنسين |
| 10 - 11 | 10 | 10 | - | - | - | - | - | - | - | 11 - 10 |
| 12 - 14 | 78 | - | 78 | - | - | - | - | - | 78 | 14 - 12 |
| 15 - 19 | 397 | - | 397 | 5 | - | - | 9 | 4 | 379 | 19 - 15 |
| 20 - 24 | 431 | - | 431 | 3 | 1 | 3 | 123 | 22 | 279 | 24 - 20 |
| 25 - 44 | 869 | - | 869 | - | 1 | 9 | 737 | 9 | 113 | 44 - 25 |
| 45 - 64 | 326 | - | 326 | - | 4 | 1 | 319 | - | 2 | 64 - 45 |
| 65+ | 97 | - | 97 | - | 10 | - | 87 | - | - | +65 |
| Not Stated | - | - | - | - | - | - | - | - | - | غير مبين |
| Total | 2208 | 10 | 2198 | 8 | 16 | 13 | 1275 | 35 | 851 | المجموع |

جدول (56 تابع): السكان الفلسطينيون 10 سنوات فأكثر المتعطلون عن العمل حسب الجنس وفئات العمر بالسنوات والحالة الزوجية ونوع التجمع

Table (56 Cont.): Unemployed Palestinian Population 10 Years and Over by Sex, Age Groups in Years, Marital Status and Type of Locality
(المجموع، Total)

| Age and Sex | المجموع الكلي Grand Total | دون سن الزواج Less than Age of Marriage | المجموع Total | الحالة الزوجية | | | | | | العمر والجنس |
|-------------------|---------------------------------|--|------------------|------------------------|-----------------|------------------|------------------|---|------------------------------------|--------------------|
| | | | | غير مبین Not Stated | أرمل Widowed | مطلق Divorced | متزوج Married | عقد قران لأول مرة Legally Married | لم يتزوج أبداً Never Married | |
| Male | | | | | | | | | | ذكور |
| 10 - 11 | 38 | 38 | - | - | - | - | - | - | - | 11 - 10 |
| 12 - 14 | 284 | - | 284 | - | - | - | - | - | 284 | 14 - 12 |
| 15 - 19 | 1333 | - | 1333 | 11 | - | 2 | 92 | 20 | 1208 | 19 - 15 |
| 20 - 24 | 1331 | - | 1331 | 10 | 1 | 9 | 584 | 49 | 678 | 24 - 20 |
| 25 - 44 | 2193 | - | 2193 | 1 | 4 | 13 | 1955 | 17 | 203 | 44 - 25 |
| 45 - 64 | 935 | - | 935 | - | 6 | 4 | 923 | - | 2 | 64 - 45 |
| 65+ | 235 | - | 235 | - | 18 | - | 217 | - | - | +65 |
| Not Stated | - | - | - | - | - | - | - | - | - | غير مبین |
| Total | 6349 | 38 | 6311 | 22 | 29 | 28 | 3771 | 86 | 2375 | المجموع |
| Female | | | | | | | | | | إناث |
| 10 - 11 | 7 | 7 | - | - | - | - | - | - | - | 11 - 10 |
| 12 - 14 | 23 | - | 23 | - | - | - | - | - | 23 | 14 - 12 |
| 15 - 19 | 49 | - | 49 | - | - | - | 1 | - | 48 | 19 - 15 |
| 20 - 24 | 84 | - | 84 | - | 1 | 3 | 12 | 5 | 63 | 24 - 20 |
| 25 - 44 | 87 | - | 87 | - | - | 4 | 42 | 1 | 40 | 44 - 25 |
| 45 - 64 | 22 | - | 22 | - | 2 | 1 | 17 | - | 2 | 64 - 45 |
| 65+ | 3 | - | 3 | - | 3 | - | - | - | - | +65 |
| Not Stated | - | - | - | - | - | - | - | - | - | غير مبین |
| Total | 275 | 7 | 268 | - | 6 | 8 | 72 | 6 | 176 | المجموع |
| Both Sexes | | | | | | | | | | كلا الجنسين |
| 10 - 11 | 45 | 45 | - | - | - | - | - | - | - | 11 - 10 |
| 12 - 14 | 307 | - | 307 | - | - | - | - | - | 307 | 14 - 12 |
| 15 - 19 | 1382 | - | 1382 | 11 | - | 2 | 93 | 20 | 1256 | 19 - 15 |
| 20 - 24 | 1415 | - | 1415 | 10 | 2 | 12 | 596 | 54 | 741 | 24 - 20 |
| 25 - 44 | 2280 | - | 2280 | 1 | 4 | 17 | 1997 | 18 | 243 | 44 - 25 |
| 45 - 64 | 957 | - | 957 | - | 8 | 5 | 940 | - | 4 | 64 - 45 |
| 65+ | 238 | - | 238 | - | 21 | - | 217 | - | - | +65 |
| Not Stated | - | - | - | - | - | - | - | - | - | غير مبین |
| Total | 6624 | 45 | 6579 | 22 | 35 | 36 | 3843 | 92 | 2551 | المجموع |

جدول 57: السكان الفلسطينيون 10 سنوات فأكثر المتعطلون الذين سبق لهم العمل حسب الجنس وفئات العمر بالسنوات والمهنة الرئيسية

Table 57: Unemployed Ever Worked Palestinian Population 10 Years and Over by Sex, Age Groups in Years and Main Occupation

| العمر والجنس | المجموع Total | المهنة الرئيسية | | | | | | | | | | |
|-------------------|------------------|-----------------|---------------------------|---|---|--|--|-----------|---|---------------|------------------------------------|--------------------|
| | | غير مبين | المهن الأولية | مشغلو الآلات ومجموعها | العاملون في الحرف وما اليها من المهن | العمال المهرة في الزراعة وصيد الأسماك | العاملون في الخدمات والباعة في المحلات التجارية والأسواق | الكتبة | الفنيون والمتخصصون المساعدون | المتخصصون | المشروعون وموظفو الإدارة العليا | |
| Age and Sex | Total | Not Stated | Elementary Occupations | Plant, Machine Operators and Assemblers | Crafts and Related Workers | Skilled Agricultural and Fishery Workers | Services and Sales Workers | Clerks | Technicians and Associate Professionals | Professionals | Legislators and Managers | العمر والجنس |
| Male | | | | | | | | | | | | ذكور |
| 10 - 14 | 12 | 6 | 2 | - | 4 | - | - | - | - | - | - | 14 - 10 |
| 15 - 19 | 216 | 17 | 114 | 6 | 60 | 6 | 13 | - | - | - | - | 19 - 15 |
| 20 - 24 | 567 | 22 | 341 | 48 | 100 | 11 | 34 | 2 | 7 | 2 | - | 24 - 20 |
| 25 - 44 | 1830 | 38 | 1012 | 150 | 352 | 33 | 116 | 20 | 37 | 60 | 12 | 44 - 25 |
| 45 - 64 | 887 | 22 | 453 | 70 | 110 | 23 | 62 | 26 | 52 | 53 | 16 | 64 - 45 |
| 65+ | 235 | 7 | 127 | 11 | 16 | 31 | 26 | 5 | 5 | 3 | 4 | +65 |
| Not Stated | - | - | - | - | - | - | - | - | - | - | - | غير مبين |
| Total | 3747 | 112 | 2049 | 285 | 642 | 104 | 251 | 53 | 101 | 118 | 32 | المجموع |
| Female | | | | | | | | | | | | إناث |
| 10 - 14 | - | - | - | - | - | - | - | - | - | - | - | 14 - 10 |
| 15 - 19 | 1 | - | - | - | - | - | - | - | 1 | - | - | 19 - 15 |
| 20 - 24 | 9 | - | - | - | 1 | - | 2 | 2 | 3 | 1 | - | 24 - 20 |
| 25 - 44 | 41 | 1 | - | - | 2 | - | 2 | 3 | 18 | 13 | 2 | 44 - 25 |
| 45 - 64 | 21 | - | 4 | - | - | - | 3 | - | 11 | 3 | - | 64 - 45 |
| 65+ | 3 | - | 2 | - | - | - | - | - | 1 | - | - | +65 |
| Not Stated | - | - | - | - | - | - | - | - | - | - | - | غير مبين |
| Total | 75 | 1 | 6 | - | 3 | - | 7 | 5 | 34 | 17 | 2 | المجموع |
| Both Sexes | | | | | | | | | | | | كلا الجنسين |
| 10 - 14 | 12 | 6 | 2 | - | 4 | - | - | - | - | - | - | 14 - 10 |
| 15 - 19 | 217 | 17 | 114 | 6 | 60 | 6 | 13 | - | 1 | - | - | 19 - 15 |
| 20 - 24 | 576 | 22 | 341 | 48 | 101 | 11 | 36 | 4 | 10 | 3 | - | 24 - 20 |
| 25 - 44 | 1871 | 39 | 1012 | 150 | 354 | 33 | 118 | 23 | 55 | 73 | 14 | 44 - 25 |
| 45 - 64 | 908 | 22 | 457 | 70 | 110 | 23 | 65 | 26 | 63 | 56 | 16 | 64 - 45 |
| 65+ | 238 | 7 | 129 | 11 | 16 | 31 | 26 | 5 | 6 | 3 | 4 | +65 |
| Not Stated | - | - | - | - | - | - | - | - | - | - | - | غير مبين |
| Total | 3822 | 113 | 2055 | 285 | 645 | 104 | 258 | 58 | 135 | 135 | 34 | المجموع |

جدول 58: السكان الفلسطينيين 15 سنة فأكثر المتعطلون الذين سبق لهم العمل حسب النشاط الاقتصادي والجنس والقطاع

Table 58: Unemployed Ever Worked Palestinian Population 15 Years and Over by Economic Activity, Sex and Sector

| Economic Activity & Sex | المجموع Total | Sector | | | | | | | | | النشاط الاقتصادي والجنس |
|--|------------------|------------------------|--------------------------------------|--|--------------------|---|------------------------------------|------------------------------------|------------------------------|------------------------------|--|
| | | غير مبين Not Stated | خارج المنشآت Not in Establishment | هيئة دولية International Organization | وكالة غوث UNRWA | هيئة أو جمعية خيرية Non Profit Organization | حكومة اجنبية Foreign Government | حكومة وطنية National Government | خاص اجنبي Private Foreign | خاص وطني Private National | |
| Male | | | | | | | | | | | ذكور |
| Agriculture, Hunting and Forestry | 703 | 8 | 396 | - | - | - | 6 | - | 175 | 118 | الزراعة والصيد والحراجه |
| Fishing | 10 | - | 4 | - | - | - | - | - | - | 6 | صيد الاسماك |
| Mining and Quarrying | 3 | - | - | - | - | - | 2 | - | 1 | - | التعدين واستغلال المحاجر |
| Manufacturing | 454 | 5 | 4 | - | 1 | - | 13 | 2 | 136 | 293 | الصناعات التحويلية |
| Electricity, Gas and Water Supply | 6 | - | - | - | - | - | 1 | 2 | 1 | 2 | امدادات الكهرباء والغاز و امدادات المياه |
| Construction | 1451 | 28 | 204 | - | 2 | - | 53 | 14 | 710 | 440 | الإشاعات |
| Whole sale and Retail Trade | 317 | 4 | 55 | - | - | - | 4 | 1 | 58 | 195 | تجارة الجملة والتجزئه |
| Hotels and Restaurants | 28 | - | 1 | - | - | - | 1 | - | 15 | 11 | الفنادق والمطاعم |
| Transport, Storage and Communication | 171 | 1 | 98 | - | - | - | 4 | 5 | 13 | 50 | النقل والتخزين والاتصالات |
| Financial Intermediation | - | - | - | - | - | - | - | - | - | - | الوساطة المالية |
| Real-estate, Renting and Business Activities | 30 | - | 3 | - | - | - | 2 | 1 | 5 | 19 | الانشطة العقارية والإيجارية وأنشطة المشاريع التجارية |
| Public Administration and Defense | 193 | - | - | - | - | - | 45 | 148 | - | - | الإدارة العامة والدفاع والضمان الاجتماعي الاجباري |
| Education | 129 | 1 | 1 | - | 19 | - | 57 | 28 | 10 | 13 | التعليم |
| Health and Social Work | 59 | - | - | - | 9 | 4 | 10 | 20 | 8 | 8 | الصحة والعمل الاجتماعي |
| Other Community Social and Personal service Activities | 39 | - | 8 | - | - | 1 | 2 | 4 | 5 | 19 | أنشطة الخدمة المجتمعية والاجتماعية والشخصية الأخرى |
| Private Households with Employed Persons | 2 | - | 2 | - | - | - | - | - | - | - | الأسر الخاصة التي تعين أفراد لأداء الأعمال المنزلية |
| Extraterritorial Organizations and Bodies | 26 | - | - | 1 | 25 | - | - | - | - | - | المنظمات والهيئات غير الإقليمية |
| Not Stated | 114 | 104 | 1 | - | - | - | - | - | 4 | 5 | غير مبين |
| Total | 3735 | 151 | 777 | 1 | 56 | 5 | 200 | 225 | 1141 | 1179 | المجموع |

جدول (58 تابع): السكان الفلسطينيين 15 سنة فأكثر المتعطلون الذين سبق لهم العمل حسب النشاط الاقتصادي والجنس والقطاع

Table (58 Cont.): Unemployed Ever Worked Palestinian Population 15 Years and Over by Economic Activity, Sex and Sector

| Economic Activity & Sex | المجموع Total | Sector | | | | | | | | | النشاط الاقتصادي والجنس |
|--|------------------|------------------------|--------------------------------------|--|--------------------|---|------------------------------------|------------------------------------|------------------------------|------------------------------|--|
| | | غير مبين Not Stated | خارج المنشآت Not in Establishment | هيئة دولية International Organization | وكالة غوث UNRWA | هيئة أو جمعية خيرية Non Profit Organization | حكومة اجنبية Foreign Government | حكومة وطنية National Government | خاص اجنبي Private Foreign | خاص وطني Private National | |
| | | | | | | | | | | | |
| Female | | | | | | | | | | | إناث |
| Agriculture, Hunting and Forestry | 6 | - | 3 | - | - | - | - | - | 2 | 1 | الزراعة والصيد والحراجه |
| Fishing | - | - | - | - | - | - | - | - | - | - | صيد الاسماك |
| Mining and Quarrying | 1 | - | - | - | - | - | - | 1 | - | - | التعدين واستغلال المحاجر |
| Manufacturing | 3 | - | 1 | - | - | - | 1 | - | - | 1 | الصناعات التحويلية |
| Electricity, Gas and Water Supply | - | - | - | - | - | - | - | - | - | - | امدادات الكهرباء والغاز و امدادات المياه |
| Construction | - | - | - | - | - | - | - | - | - | - | الإشاءات |
| Whole sale and Retail Trade | 2 | - | 1 | - | - | - | - | - | - | 1 | تجارة الجملة والتجزئه |
| Hotels and Restaurants | - | - | - | - | - | - | - | - | - | - | الفنادق والمطاعم |
| Transport, Storage and Communication | - | - | - | - | - | - | - | - | - | - | النقل والتخزين والاتصالات |
| Financial Intermediation | 1 | - | - | - | - | - | - | - | 1 | - | الوساطة المالية |
| Real-estate, Renting and Business Activities | - | - | - | - | - | - | - | - | - | - | الانشطة العقارية والإيجارية وأنشطة المشاريع التجارية |
| Public Administration and Defense | 6 | - | - | - | - | - | 2 | 4 | - | - | الإدارة العامة والدفاع والضمان الاجتماعي الاجباري |
| Education | 39 | 1 | - | - | 5 | - | 19 | 7 | 7 | - | التعليم |
| Health and Social Work | 12 | - | - | - | 2 | 5 | - | 4 | - | 1 | الصحة والعمل الاجتماعي |
| Other Community Social and Personal service Activities | 3 | - | - | - | - | 1 | - | - | - | 2 | أنشطة الخدمة المجتمعية والاجتماعية والشخصية الأخرى |
| Private Households with Employed Persons | - | - | - | - | - | - | - | - | - | - | الأسر الخاصة التي تعين أفراد لأداء الأعمال المنزلية |
| Extraterritorial Organizations and Bodies | 1 | - | - | - | 1 | - | - | - | - | - | المنظمات والهيئات غير الإقليمية |
| Not Stated | 1 | 1 | - | - | - | - | - | - | - | - | غير مبين |
| Total | 75 | 2 | 5 | - | 8 | 6 | 22 | 15 | 11 | 6 | المجموع |

جدول (58 تابع): السكان الفلسطينيين 15 سنة فأكثر المتعطلون الذين سبق لهم العمل حسب النشاط الاقتصادي والجنس والقطاع

Table (58 Cont.): Unemployed Ever Worked Palestinian Population 15 Years and Over by Economic Activity, Sex and Sector

| Economic Activity & Sex | المجموع Total | Sector | | | | | | | | | النشاط الاقتصادي والجنس |
|--|------------------|------------------------|--------------------------------------|--|--------------------|---|------------------------------------|------------------------------------|------------------------------|------------------------------|--|
| | | غير مبين Not Stated | خارج المنشآت Not in Establishment | هيئة دولية International Organization | وكالة غوث UNRWA | هيئة أو جمعية خيرية Non Profit Organization | حكومة اجنبية Foreign Government | حكومة وطنية National Government | خاص اجنبي Private Foreign | خاص وطني Private National | |
| | | | | | | | | | | | |
| Both Sexes | | | | | | | | | | | كلا الجنسين |
| Agriculture, Hunting and Forestry | 709 | 8 | 399 | - | - | - | 6 | - | 177 | 119 | الزراعة والصيد والحراجه |
| Fishing | 10 | - | 4 | - | - | - | - | - | - | 6 | صيد الاسماك |
| Mining and Quarrying | 4 | - | - | - | - | - | 2 | - | 2 | - | التعدين واستغلال المحاجر |
| Manufacturing | 457 | 5 | 5 | - | 1 | - | 14 | 2 | 136 | 294 | الصناعات التحويلية |
| Electricity, Gas and Water Supply | 6 | - | - | - | - | - | 1 | 2 | 1 | 2 | امدادات الكهرباء والغاز و امدادات المياه |
| Construction | 1451 | 28 | 204 | - | 2 | - | 53 | 14 | 710 | 440 | الإشاعات |
| Whole sale and Retail Trade | 319 | 4 | 56 | - | - | - | 4 | 1 | 58 | 196 | تجارة الجملة والتجزئه |
| Hotels and Restaurants | 28 | - | 1 | - | - | - | 1 | - | 15 | 11 | الفنادق والمطاعم |
| Transport, Storage and Communication | 171 | 1 | 98 | - | - | - | 4 | 5 | 13 | 50 | النقل والتخزين والاتصالات |
| Financial Intermediation | 1 | - | - | - | - | - | - | - | 1 | - | الوساطة المالية |
| Real-estate, Renting and Business Activities | 30 | - | 3 | - | - | - | 2 | 1 | 5 | 19 | الانشطة العقارية والإيجارية وأنشطة المشاريع التجارية |
| Public Administration and Defense | 199 | - | - | - | - | - | 47 | 152 | - | - | الإدارة العامة والدفاع والضمان الاجتماعي الاجباري |
| Education | 168 | 2 | 1 | - | 24 | - | 76 | 35 | 17 | 13 | التعليم |
| Health and Social Work | 71 | - | - | - | 11 | 9 | 10 | 24 | 8 | 9 | الصحة والعمل الاجتماعي |
| Other Community Social and Personal service Activities | 42 | - | 8 | - | - | 2 | 2 | 4 | 5 | 21 | أنشطة الخدمة المجتمعية والاجتماعية والشخصية الأخرى |
| Private Households with Employed Persons | 2 | - | 2 | - | - | - | - | - | - | - | الأسر الخاصة التي تعين أفراد لأداء الأعمال المنزلية |
| Extraterritorial Organizations and Bodies | 27 | - | - | 1 | 26 | - | - | - | - | - | المنظمات والهيئات غير الإقليمية |
| Not Stated | 115 | 105 | 1 | - | - | - | - | - | 4 | 5 | غير مبين |
| Total | 3810 | 153 | 782 | 1 | 64 | 11 | 222 | 240 | 1152 | 1185 | المجموع |

جدول 59: السكان الفلسطينيون 10 سنوات فأكثر المتعطلون الذين سبق لهم العمل حسب الجنس وفئات العمر بالسنوات والحالة العملية

Table 59: Unemployed Ever Worked Palestinian Population 10 Years and Over by Sex, Age Groups in Years and Employment Status

| العمر والجنس Age and Sex | المجموع Total | الحالة العملية Employment Status | | | | | العمر والجنس Age and Sex |
|-----------------------------|------------------|-------------------------------------|----------------|---|------------------------------|------------------------------|-----------------------------|
| | | غير مبيّن Not Stated | أخرى Others | يعمل لدى الأسرة دون أجر Unpaid Family Member | مستخدم بأجر Wage Employee | يعمل لحسابه Self Employed | |
| Male | | | | | | | ذكور |
| 10 - 14 | 12 | 6 | - | - | 6 | - | 14 - 10 |
| 15 - 19 | 216 | 26 | 2 | 3 | 170 | 14 | 19 - 15 |
| 20 - 24 | 567 | 33 | - | 5 | 485 | 42 | 24 - 20 |
| 25 - 44 | 1830 | 58 | - | 9 | 1585 | 147 | 44 - 25 |
| 45 - 64 | 887 | 30 | 1 | - | 738 | 91 | 64 - 45 |
| 65+ | 235 | 11 | - | 2 | 167 | 46 | +65 |
| Not Stated | - | - | - | - | - | - | غير مبيّن |
| Total | 3747 | 164 | 3 | 19 | 3151 | 340 | المجموع |
| Female | | | | | | | إناث |
| 10 - 14 | - | - | - | - | - | - | 14 - 10 |
| 15 - 19 | 1 | - | - | - | 1 | - | 19 - 15 |
| 20 - 24 | 9 | - | 1 | - | 8 | - | 24 - 20 |
| 25 - 44 | 41 | 1 | - | - | 38 | 2 | 44 - 25 |
| 45 - 64 | 21 | - | - | - | 20 | 1 | 64 - 45 |
| 65+ | 3 | - | - | - | 3 | - | +65 |
| Not Stated | - | - | - | - | - | - | غير مبيّن |
| Total | 75 | 1 | 1 | - | 70 | 3 | المجموع |
| Both Sexes | | | | | | | كلا الجنسين |
| 10 - 14 | 12 | 6 | - | - | 6 | - | 14 - 10 |
| 15 - 19 | 217 | 26 | 2 | 3 | 171 | 14 | 19 - 15 |
| 20 - 24 | 576 | 33 | 1 | 5 | 493 | 42 | 24 - 20 |
| 25 - 44 | 1871 | 59 | - | 9 | 1623 | 149 | 44 - 25 |
| 45 - 64 | 908 | 30 | 1 | - | 758 | 92 | 64 - 45 |
| 65+ | 238 | 11 | - | 2 | 170 | 46 | +65 |
| Not Stated | - | - | - | - | - | - | غير مبيّن |
| Total | 3822 | 165 | 4 | 19 | 3221 | 343 | المجموع |

جدول 60: السكان الفلسطينيون 10 سنوات فأكثر غير النشيطين اقتصادياً حسب فئات العمر بالسنوات والجنس والسبب لعدم نشاطهم

Table 60: Palestinian Population 10 Years and Over Not Economically Active by Age Groups in Years, Sex and Reason for Not Active

| Age and Sex | المجموع Total | Not Economically Active | | | | غير النشيطين اقتصادياً | | العمر والجنس |
|---------------|------------------|-------------------------|---|---------------------------------|-----------------------------------|--------------------------------|--|--------------|
| | | أخرى Others | لا يعمل ولا يبحث عن عمل Not Working & Not Look for work | عاجز عن العمل Unable to Work | متفرغة لأعمال المنزل Housewife | طالب متفرغ للدراسة Students | | |
| Male | | | | | | | | ذكور |
| 10 - 14 | 11705 | 62 | 58 | 109 | - | 11476 | | 14 - 10 |
| 15 - 19 | 6041 | 87 | 96 | 107 | - | 5751 | | 19 - 15 |
| 20 - 24 | 1866 | 47 | 57 | 93 | - | 1669 | | 24 - 20 |
| 25 - 29 | 527 | 33 | 17 | 89 | - | 388 | | 29 - 25 |
| 30 - 34 | 250 | 27 | 15 | 84 | - | 124 | | 34 - 30 |
| 35 - 39 | 160 | 16 | 15 | 97 | - | 32 | | 39 - 35 |
| 40 - 44 | 106 | 10 | 18 | 76 | - | 2 | | 44 - 40 |
| 45 - 49 | 102 | 9 | 17 | 76 | - | - | | 49 - 45 |
| 50 - 54 | 140 | 7 | 41 | 92 | - | - | | 54 - 50 |
| 55 - 59 | 134 | 10 | 42 | 82 | - | - | | 59 - 55 |
| 60 - 64 | 393 | 12 | 119 | 262 | - | - | | 64 - 60 |
| 65+ | 1350 | 28 | 316 | 1006 | - | - | | +65 |
| Not Stated | 5 | - | - | 2 | - | 3 | | غير مبين |
| Total | 22779 | 348 | 811 | 2175 | - | 19445 | | المجموع |
| Female | | | | | | | | إناث |
| 10 - 14 | 11466 | 147 | 51 | 76 | 396 | 10796 | | 14 - 10 |
| 15 - 19 | 8785 | 287 | 108 | 42 | 4233 | 4115 | | 19 - 15 |
| 20 - 24 | 6968 | 157 | 46 | 32 | 6119 | 614 | | 24 - 20 |
| 25 - 29 | 5100 | 49 | 22 | 23 | 4953 | 53 | | 29 - 25 |
| 30 - 34 | 4668 | 44 | 18 | 15 | 4576 | 15 | | 34 - 30 |
| 35 - 39 | 3331 | 30 | 7 | 23 | 3265 | 6 | | 39 - 35 |
| 40 - 44 | 2451 | 13 | 7 | 21 | 2409 | 1 | | 44 - 40 |

جدول (60 تابع): السكان الفلسطينيون 10 سنوات فأكثر غير النشيطين اقتصادياً حسب فئات العمر بالسنوات والجنس والسبب لعدم نشاطهم

Table (60 Cont.): Palestinian Population 10 Years and Over Not Economically Active by Age Groups in Years, Sex and Reason for Not Active

| Age and Sex | المجموع Total | Not Economically Active | | | | غير النشيطين اقتصادياً | | العمر والجنس |
|-------------------|------------------|-------------------------|---|---------------------------------|-----------------------------------|--------------------------------|--------------------|--------------|
| | | أخرى Others | لا يعمل ولا يبحث عن عمل Not Working & Not Look for work | عاجز عن العمل Unable to Work | متفرغة لأعمال المنزل Housewife | طالب متفرغ للدراسة Students | | |
| 45 - 49 | 1798 | 15 | 6 | 24 | 1750 | 3 | 49 - 45 | |
| 50 - 54 | 1496 | 26 | 19 | 37 | 1414 | - | 54 - 50 | |
| 55 - 59 | 1270 | 40 | 43 | 74 | 1113 | - | 59 - 55 | |
| 60 - 64 | 1249 | 76 | 37 | 168 | 968 | - | 64 - 60 | |
| 65+ | 2448 | 212 | 135 | 914 | 1187 | - | +65 | |
| Not Stated | 10 | 1 | - | - | 8 | 1 | غير مبيّن | |
| Total | 51040 | 1097 | 499 | 1449 | 32391 | 15604 | المجموع | |
| Both Sexes | | | | | | | كلا الجنسين | |
| 10 - 14 | 23171 | 209 | 109 | 185 | 396 | 22272 | 14 - 10 | |
| 15 - 19 | 14826 | 374 | 204 | 149 | 4233 | 9866 | 19 - 15 | |
| 20 - 24 | 8834 | 204 | 103 | 125 | 6119 | 2283 | 24 - 20 | |
| 25 - 29 | 5627 | 82 | 39 | 112 | 4953 | 441 | 29 - 25 | |
| 30 - 34 | 4918 | 71 | 33 | 99 | 4576 | 139 | 34 - 30 | |
| 35 - 39 | 3491 | 46 | 22 | 120 | 3265 | 38 | 39 - 35 | |
| 40 - 44 | 2557 | 23 | 25 | 97 | 2409 | 3 | 44 - 40 | |
| 45 - 49 | 1900 | 24 | 23 | 100 | 1750 | 3 | 49 - 45 | |
| 50 - 54 | 1636 | 33 | 60 | 129 | 1414 | - | 54 - 50 | |
| 55 - 59 | 1404 | 50 | 85 | 156 | 1113 | - | 59 - 55 | |
| 60 - 64 | 1642 | 88 | 156 | 430 | 968 | - | 64 - 60 | |
| 65+ | 3798 | 240 | 451 | 1920 | 1187 | - | +65 | |
| Not Stated | 15 | 1 | - | 2 | 8 | 4 | غير مبيّن | |
| Total | 73819 | 1445 | 1310 | 3624 | 32391 | 35049 | المجموع | |

جدول 61: السكان الفلسطينيون 10 سنوات فأكثر غير النشيطين اقتصادياً حسب الجنس وفئات العمر بالسنوات وعدد سنوات الدراسة ونوع التجمع
Table 61: Palestinian Population 10 Years and Over Not Economically Active by Sex, Age Groups in Years, Years of Schooling and Type of Locality
 (حضر, Urban)

| Age and Sex | المجموع Total | Years of Schooling | | | | | عدد سنوات الدراسة | | العمر والجنس |
|-------------------|------------------|------------------------|-------------|-------------|--------------|--------------|-------------------|----------------|--------------|
| | | غير مبين Not Stated | + 13 | 12 - 10 | 9 - 7 | 6 - 1 | 0 | | |
| Male | | | | | | | | | ذكور |
| 10 - 14 | 7538 | 5 | - | - | 2276 | 5172 | 85 | 14 - 10 | |
| 15 - 19 | 3921 | 5 | 223 | 2248 | 1271 | 132 | 42 | 19 - 15 | |
| 20 - 24 | 1164 | 2 | 841 | 247 | 20 | 22 | 32 | 24 - 20 | |
| 25 - 44 | 592 | 3 | 345 | 70 | 38 | 80 | 56 | 44 - 25 | |
| 45 - 64 | 409 | - | 21 | 61 | 42 | 139 | 146 | 64 - 45 | |
| 65+ | 701 | 4 | 2 | 7 | 6 | 204 | 478 | +65 | |
| Not Stated | 5 | - | 1 | - | - | 2 | 2 | غير مبين | |
| Total | 14330 | 19 | 1433 | 2633 | 3653 | 5751 | 841 | المجموع | |
| Female | | | | | | | | إناث | |
| 10 - 14 | 7487 | 5 | - | - | 2145 | 5217 | 120 | 14 - 10 | |
| 15 - 19 | 5643 | 5 | 179 | 2003 | 2290 | 1032 | 134 | 19 - 15 | |
| 20 - 24 | 4330 | 3 | 406 | 1341 | 1367 | 988 | 225 | 24 - 20 | |
| 25 - 44 | 9490 | 6 | 553 | 2390 | 2463 | 2935 | 1143 | 44 - 25 | |
| 45 - 64 | 3445 | 7 | 51 | 364 | 257 | 636 | 2130 | 64 - 45 | |
| 65+ | 1328 | 3 | - | 2 | 1 | 38 | 1284 | +65 | |
| Not Stated | 10 | - | 1 | 1 | 1 | 1 | 6 | غير مبين | |
| Total | 31733 | 29 | 1190 | 6101 | 8524 | 10847 | 5042 | المجموع | |
| Both Sexes | | | | | | | | كلا الجنسين | |
| 10 - 14 | 15025 | 10 | - | - | 4421 | 10389 | 205 | 14 - 10 | |
| 15 - 19 | 9564 | 10 | 402 | 4251 | 3561 | 1164 | 176 | 19 - 15 | |
| 20 - 24 | 5494 | 5 | 1247 | 1588 | 1387 | 1010 | 257 | 24 - 20 | |
| 25 - 44 | 10082 | 9 | 898 | 2460 | 2501 | 3015 | 1199 | 44 - 25 | |
| 45 - 64 | 3854 | 7 | 72 | 425 | 299 | 775 | 2276 | 64 - 45 | |
| 65+ | 2029 | 7 | 2 | 9 | 7 | 242 | 1762 | +65 | |
| Not Stated | 15 | - | 2 | 1 | 1 | 3 | 8 | غير مبين | |
| Total | 46063 | 48 | 2623 | 8734 | 12177 | 16598 | 5883 | المجموع | |

جدول (61 تابع): السكان الفلسطينيين 10 سنوات فأكثر غير النشيطين اقتصادياً حسب الجنس وفئات العمر بالسنوات وعدد سنوات الدراسة ونوع التجمع
Table (61 Cont.): Palestinian Population 10 Years and Over Not Economically Active by Sex, Age Groups in Years, Years of Schooling and Type of Locality
(ريف, Rural)

| العمر والجنس Age and Sex | المجموع Total | Years of Schooling | | | | | عدد سنوات الدراسة | | العمر والجنس |
|-----------------------------|------------------|------------------------|------------|------------|------------|------------|-------------------|--|----------------|
| | | غير مبين Not Stated | + 13 | 12 - 10 | 9 - 7 | 6 - 1 | 0 | | |
| Male | | | | | | | | | ذكور |
| 10 - 14 | 386 | - | - | - | 95 | 287 | 4 | | 14 - 10 |
| 15 - 19 | 171 | - | 3 | 86 | 61 | 16 | 5 | | 19 - 15 |
| 20 - 24 | 49 | - | 23 | 12 | 5 | 9 | - | | 24 - 20 |
| 25 - 44 | 32 | - | 8 | 5 | 7 | 8 | 4 | | 44 - 25 |
| 45 - 64 | 29 | - | 1 | 3 | 4 | 9 | 12 | | 64 - 45 |
| 65+ | 44 | - | - | - | - | 7 | 37 | | +65 |
| Not Stated | - | - | - | - | - | - | - | | غير مبين |
| Total | 711 | - | 35 | 106 | 172 | 336 | 62 | | المجموع |
| Female | | | | | | | | | إناث |
| 10 - 14 | 390 | - | - | - | 96 | 276 | 18 | | 14 - 10 |
| 15 - 19 | 346 | 1 | 8 | 102 | 109 | 94 | 32 | | 19 - 15 |
| 20 - 24 | 289 | 1 | 29 | 83 | 81 | 52 | 43 | | 24 - 20 |
| 25 - 44 | 647 | 1 | 49 | 140 | 144 | 169 | 144 | | 44 - 25 |
| 45 - 64 | 205 | - | 2 | 22 | 11 | 33 | 137 | | 64 - 45 |
| 65+ | 78 | - | - | - | - | 1 | 77 | | +65 |
| Not Stated | - | - | - | - | - | - | - | | غير مبين |
| Total | 1955 | 3 | 88 | 347 | 441 | 625 | 451 | | المجموع |
| Both Sexes | | | | | | | | | كلا الجنسين |
| 10 - 14 | 776 | - | - | - | 191 | 563 | 22 | | 14 - 10 |
| 15 - 19 | 517 | 1 | 11 | 188 | 170 | 110 | 37 | | 19 - 15 |
| 20 - 24 | 338 | 1 | 52 | 95 | 86 | 61 | 43 | | 24 - 20 |
| 25 - 44 | 679 | 1 | 57 | 145 | 151 | 177 | 148 | | 44 - 25 |
| 45 - 64 | 234 | - | 3 | 25 | 15 | 42 | 149 | | 64 - 45 |
| 65+ | 122 | - | - | - | - | 8 | 114 | | +65 |
| Not Stated | - | - | - | - | - | - | - | | غير مبين |
| Total | 2666 | 3 | 123 | 453 | 613 | 961 | 513 | | المجموع |

جدول (61 تابع): السكان الفلسطينيون 10 سنوات فأكثر غير النشيطين اقتصادياً حسب الجنس وفئات العمر بالسنوات وعدد سنوات الدراسة ونوع التجمع
Table (61 Cont.): Palestinian Population 10 Years and Over Not Economically Active by Sex, Age Groups in Years, Years of Schooling and Type of Locality
(مخيمات، Camps)

| Age and Sex | المجموع Total | Years of Schooling | | | | | عدد سنوات الدراسة | | العمر والجنس |
|-------------------|------------------|------------------------|-------------|-------------|-------------|-------------|-------------------|--|--------------------|
| | | غير مبين Not Stated | + 13 | 12 - 10 | 9 - 7 | 6 - 1 | 0 | | |
| Male | | | | | | | | | ذكور |
| 10 - 14 | 3781 | - | - | - | 1105 | 2636 | 40 | | 14 - 10 |
| 15 - 19 | 1949 | 3 | 141 | 1204 | 528 | 43 | 30 | | 19 - 15 |
| 20 - 24 | 653 | - | 448 | 160 | 10 | 17 | 18 | | 24 - 20 |
| 25 - 44 | 419 | 1 | 184 | 64 | 55 | 86 | 29 | | 44 - 25 |
| 45 - 64 | 331 | - | 14 | 53 | 36 | 122 | 106 | | 64 - 45 |
| 65+ | 605 | 2 | 3 | 5 | 9 | 151 | 435 | | +65 |
| Not Stated | - | - | - | - | - | - | - | | غير مبين |
| Total | 7738 | 6 | 790 | 1486 | 1743 | 3055 | 658 | | المجموع |
| Female | | | | | | | | | إناث |
| 10 - 14 | 3589 | 2 | - | - | 1047 | 2505 | 35 | | 14 - 10 |
| 15 - 19 | 2796 | 2 | 133 | 1216 | 1090 | 327 | 28 | | 19 - 15 |
| 20 - 24 | 2349 | 3 | 287 | 1012 | 687 | 308 | 52 | | 24 - 20 |
| 25 - 44 | 5413 | 3 | 492 | 1983 | 1572 | 1144 | 219 | | 44 - 25 |
| 45 - 64 | 2163 | 4 | 33 | 280 | 154 | 307 | 1385 | | 64 - 45 |
| 65+ | 1042 | 2 | - | 1 | - | 17 | 1022 | | +65 |
| Not Stated | - | - | - | - | - | - | - | | غير مبين |
| Total | 17352 | 16 | 945 | 4492 | 4550 | 4608 | 2741 | | المجموع |
| Both Sexes | | | | | | | | | كلا الجنسين |
| 10 - 14 | 7370 | 2 | - | - | 2152 | 5141 | 75 | | 14 - 10 |
| 15 - 19 | 4745 | 5 | 274 | 2420 | 1618 | 370 | 58 | | 19 - 15 |
| 20 - 24 | 3002 | 3 | 735 | 1172 | 697 | 325 | 70 | | 24 - 20 |
| 25 - 44 | 5832 | 4 | 676 | 2047 | 1627 | 1230 | 248 | | 44 - 25 |
| 45 - 64 | 2494 | 4 | 47 | 333 | 190 | 429 | 1491 | | 64 - 45 |
| 65+ | 1647 | 4 | 3 | 6 | 9 | 168 | 1457 | | +65 |
| Not Stated | - | - | - | - | - | - | - | | غير مبين |
| Total | 25090 | 22 | 1735 | 5978 | 6293 | 7663 | 3399 | | المجموع |

جدول (61 تابع): السكان الفلسطينيون 10 سنوات فأكثر غير النشيطين اقتصادياً حسب الجنس وفئات العمر بالسنوات وعدد سنوات الدراسة ونوع التجمع
Table (61 Cont.): Palestinian Population 10 Years and Over Not Economically Active by Sex, Age Groups in Years, Years of Schooling and Type of Locality
(المجموع، Total)

| Age and Sex | المجموع Total | Years of Schooling | | | | | عدد سنوات الدراسة | | العمر والجنس |
|-------------------|------------------|------------------------|-------------|--------------|--------------|--------------|-------------------|--|--------------------|
| | | غير مبين Not Stated | + 13 | 12 - 10 | 9 - 7 | 6 - 1 | 0 | | |
| Male | | | | | | | | | ذكور |
| 10 - 14 | 11705 | 5 | - | - | 3476 | 8095 | 129 | | 14 - 10 |
| 15 - 19 | 6041 | 8 | 367 | 3538 | 1860 | 191 | 77 | | 19 - 15 |
| 20 - 24 | 1866 | 2 | 1312 | 419 | 35 | 48 | 50 | | 24 - 20 |
| 25 - 44 | 1043 | 4 | 537 | 139 | 100 | 174 | 89 | | 44 - 25 |
| 45 - 64 | 769 | - | 36 | 117 | 82 | 270 | 264 | | 64 - 45 |
| 65+ | 1350 | 6 | 5 | 12 | 15 | 362 | 950 | | +65 |
| Not Stated | 5 | - | 1 | - | - | 2 | 2 | | غير مبين |
| Total | 22779 | 25 | 2258 | 4225 | 5568 | 9142 | 1561 | | المجموع |
| Female | | | | | | | | | إناث |
| 10 - 14 | 11466 | 7 | - | - | 3288 | 7998 | 173 | | 14 - 10 |
| 15 - 19 | 8785 | 8 | 320 | 3321 | 3489 | 1453 | 194 | | 19 - 15 |
| 20 - 24 | 6968 | 7 | 722 | 2436 | 2135 | 1348 | 320 | | 24 - 20 |
| 25 - 44 | 15550 | 10 | 1094 | 4513 | 4179 | 4248 | 1506 | | 44 - 25 |
| 45 - 64 | 5813 | 11 | 86 | 666 | 422 | 976 | 3652 | | 64 - 45 |
| 65+ | 2448 | 5 | - | 3 | 1 | 56 | 2383 | | +65 |
| Not Stated | 10 | - | 1 | 1 | 1 | 1 | 6 | | غير مبين |
| Total | 51040 | 48 | 2223 | 10940 | 13515 | 16080 | 8234 | | المجموع |
| Both Sexes | | | | | | | | | كلا الجنسين |
| 10 - 14 | 23171 | 12 | - | - | 6764 | 16093 | 302 | | 14 - 10 |
| 15 - 19 | 14826 | 16 | 687 | 6859 | 5349 | 1644 | 271 | | 19 - 15 |
| 20 - 24 | 8834 | 9 | 2034 | 2855 | 2170 | 1396 | 370 | | 24 - 20 |
| 25 - 44 | 16593 | 14 | 1631 | 4652 | 4279 | 4422 | 1595 | | 44 - 25 |
| 45 - 64 | 6582 | 11 | 122 | 783 | 504 | 1246 | 3916 | | 64 - 45 |
| 65+ | 3798 | 11 | 5 | 15 | 16 | 418 | 3333 | | +65 |
| Not Stated | 15 | - | 2 | 1 | 1 | 3 | 8 | | غير مبين |
| Total | 73819 | 73 | 4481 | 15165 | 19083 | 25222 | 9795 | | المجموع |

جدول 62: الأسر الفلسطينية والأفراد فيها حسب حجم الأسرة وعدد الأفراد النشيطين اقتصادياً فيها

Table 62: Palestinian Households and Population in Households by Size of Household and Number of Economically Active Members

| Household Size | المجموع Total | | الأسر والأفراد حسب عدد الأفراد النشيطين اقتصادياً | | | | | | | | | | | | | | حجم الأسرة | |
|----------------|--------------------|-------------------|---|-------------------|--------------------|-------------------|--------------------|-------------------|--------------------|-------------------|--------------------|-------------------|--------------------|-------------------|--------------------|-------------------|----------------|---|
| | | | Households and Population Indicated Number of Economically Active Members | | | | | | | | | | | | | | | |
| | | | غير مبين | | + 5 | | 4 | | 3 | | 2 | | 1 | | 0 | | | |
| | سكان Population | أسر Households | سكان Population | أسر Households | سكان Population | أسر Households | سكان Population | أسر Households | سكان Population | أسر Households | سكان Population | أسر Households | سكان Population | أسر Households | سكان Population | أسر Households | | |
| 1 | 438 | 438 | 3 | 3 | - | - | - | - | - | - | - | - | - | 102 | 102 | 333 | 333 | 1 |
| 2 | 3490 | 1745 | - | - | - | - | - | - | - | - | - | 184 | 92 | 2392 | 1196 | 914 | 457 | 2 |
| 3 | 5148 | 1716 | - | - | - | - | - | - | 18 | 6 | 528 | 176 | 3867 | 1289 | 735 | 245 | 3 | |
| 4 | 8444 | 2111 | - | - | - | - | 4 | 1 | 124 | 31 | 1040 | 260 | 6600 | 1650 | 676 | 169 | 4 | |
| 5 | 12680 | 2536 | - | - | 5 | 1 | 45 | 9 | 305 | 61 | 1740 | 348 | 9750 | 1950 | 835 | 167 | 5 | |
| 6 | 16986 | 2831 | - | - | 30 | 5 | 108 | 18 | 708 | 118 | 2304 | 384 | 13008 | 2168 | 828 | 138 | 6 | |
| 7 | 19145 | 2735 | - | - | 28 | 4 | 217 | 31 | 721 | 103 | 2933 | 419 | 14427 | 2061 | 819 | 117 | 7 | |
| 8 | 20912 | 2614 | - | - | 136 | 17 | 432 | 54 | 1224 | 153 | 3376 | 422 | 15008 | 1876 | 736 | 92 | 8 | |
| 9 | 20205 | 2245 | - | - | 108 | 12 | 549 | 61 | 1431 | 159 | 4185 | 465 | 13230 | 1470 | 702 | 78 | 9 | |
| 10 | 19090 | 1909 | - | - | 240 | 24 | 610 | 61 | 2050 | 205 | 4350 | 435 | 11290 | 1129 | 550 | 55 | 10 | |
| 11+ | 53116 | 4085 | - | - | 4724 | 287 | 6438 | 452 | 10549 | 781 | 13070 | 1033 | 17810 | 1488 | 525 | 44 | +11 | |
| Total | 179654 | 24965 | 3 | 3 | 5271 | 350 | 8403 | 687 | 17130 | 1617 | 33710 | 4034 | 107484 | 16379 | 7653 | 1895 | المجموع | |

جدول 63: الأسر الفلسطينية حسب حجم الأسرة وعدد الأفراد المتعطلين عن العمل وعدد المعالين الذين تقل أعمارهم عن 15 سنة في الأسرة

Table 63: Palestinian Households by Size, Number of Unemployed Members and Dependent Under 15 Years in Households

| Household Size | مجموع الأسر | مجموع السكان | مجموع المعالين | مجموع المتعطلين عن العمل | الأسر حسب عدد المعالين الذين تقل أعمارهم عن 15 سنة | | | | الأسر حسب عدد أفراد الأسرة المتعطلين عن العمل | | | | حجم الأسرة |
|----------------|------------------|------------------|-----------------|--------------------------|--|-------------|-------------|--------------|--|------------|-------------|--------------|----------------|
| | Total Households | Total Population | Total Dependent | Total Unemployed | Household by Number of Dependent Under 15 Years in Household | | | | Household by Number of Unemployed Members of Household | | | | |
| | | | | | +3 | 2 | 1 | 0 | +3 | 2 | 1 | 0 | |
| 1 | 438 | 438 | - | 14 | - | - | - | 438 | - | - | 14 | 424 | 1 |
| 2 | 1745 | 3490 | 26 | 235 | - | - | 26 | 1719 | - | - | 235 | 1510 | 2 |
| 3 | 1716 | 5148 | 75 | 285 | - | 5 | 65 | 1646 | - | 10 | 265 | 1441 | 3 |
| 4 | 2111 | 8444 | 204 | 366 | 2 | 38 | 122 | 1949 | 3 | 26 | 305 | 1777 | 4 |
| 5 | 2536 | 12680 | 531 | 436 | 14 | 107 | 275 | 2140 | 7 | 37 | 340 | 2152 | 5 |
| 6 | 2831 | 16986 | 1070 | 588 | 49 | 247 | 427 | 2108 | 11 | 58 | 437 | 2325 | 6 |
| 7 | 2735 | 19145 | 1870 | 575 | 123 | 423 | 645 | 1544 | 18 | 46 | 426 | 2245 | 7 |
| 8 | 2614 | 20912 | 3111 | 673 | 308 | 742 | 668 | 896 | 24 | 68 | 462 | 2060 | 8 |
| 9 | 2245 | 20205 | 3687 | 592 | 501 | 829 | 476 | 439 | 19 | 76 | 378 | 1772 | 9 |
| 10 | 1909 | 19090 | 3790 | 673 | 640 | 730 | 302 | 237 | 27 | 80 | 423 | 1379 | 10 |
| 11+ | 4085 | 53116 | 9143 | 2185 | 1893 | 1209 | 458 | 525 | 145 | 342 | 1017 | 2581 | +11 |
| Total | 24965 | 179654 | 23507 | 6622 | 3530 | 4330 | 3464 | 13641 | 254 | 743 | 4302 | 19666 | المجموع |

جدول 64: أرياب الأسر الفلسطينية 10 سنوات فأكثر حسب فئات العمر بالسنوات والجنس والعلاقة بقوة العمل

Table 64: Heads of Palestinian Households 10 Years and Over by Age Groups in Years, Sex and Activity Status

| Age and Sex of Heads of Households | المجموع Total | العلاقة بقوة العمل لرب الأسرة | | | العمر والجنس لرب الأسرة |
|------------------------------------|---------------|-------------------------------|--|-------------------------------------|-------------------------|
| | | Activity Status of Households | | | |
| | | غير مبيّن Not Stated | غير نشيطين اقتصادياً Not Economically Active | نشطون اقتصادياً Economically Active | |
| Male | | | | | ذكور |
| 10 - 14 | - | - | - | - | 14 - 10 |
| 15 - 19 | 161 | - | 31 | 130 | 19- 15 |
| 20 - 24 | 1833 | 3 | 76 | 1754 | 24 - 20 |
| 25 - 29 | 3518 | 4 | 78 | 3436 | 29 - 25 |
| 30 - 34 | 4708 | 3 | 89 | 4616 | 34 - 30 |
| 35 - 39 | 3720 | 3 | 103 | 3614 | 39 - 35 |
| 40 - 44 | 2607 | 2 | 87 | 2518 | 44 - 40 |
| 45 - 49 | 1961 | 4 | 93 | 1864 | 49 - 45 |
| 50 - 54 | 1440 | 2 | 135 | 1303 | 54 - 50 |
| 55 - 59 | 809 | 1 | 129 | 679 | 59 - 55 |
| 60 - 64 | 980 | 3 | 363 | 614 | 64 - 60 |
| 65+ | 1611 | 3 | 1050 | 558 | +65 |
| Not Stated | 5 | - | 1 | 4 | غير مبيّن |
| Total | 23353 | 28 | 2235 | 21090 | المجموع |
| Female | | | | | إناث |
| 10 - 14 | - | - | - | - | 14 - 10 |
| 15 - 19 | 1 | - | 1 | - | 19- 15 |
| 20 - 24 | 15 | - | 15 | - | 24 - 20 |
| 25 - 29 | 54 | - | 48 | 6 | 29 - 25 |
| 30 - 34 | 74 | - | 64 | 10 | 34 - 30 |
| 35 - 39 | 116 | - | 103 | 13 | 39 - 35 |
| 40 - 44 | 174 | - | 146 | 28 | 44 - 40 |
| 45 - 49 | 174 | - | 132 | 42 | 49 - 45 |
| 50 - 54 | 215 | - | 190 | 25 | 54 - 50 |
| 55 - 59 | 197 | 1 | 177 | 19 | 59 - 55 |
| 60 - 64 | 194 | - | 173 | 21 | 64 - 60 |
| 65+ | 397 | 3 | 372 | 22 | +65 |
| Not Stated | 1 | - | 1 | - | غير مبيّن |
| Total | 1612 | 4 | 1422 | 186 | المجموع |
| Both Sexes | | | | | كلا الجنسين |
| 10 - 14 | - | - | - | - | 14 - 10 |
| 15 - 19 | 162 | - | 32 | 130 | 19- 15 |
| 20 - 24 | 1848 | 3 | 91 | 1754 | 24 - 20 |
| 25 - 29 | 3572 | 4 | 126 | 3442 | 29 - 25 |
| 30 - 34 | 4782 | 3 | 153 | 4626 | 34 - 30 |
| 35 - 39 | 3836 | 3 | 206 | 3627 | 39 - 35 |
| 40 - 44 | 2781 | 2 | 233 | 2546 | 44 - 40 |
| 45 - 49 | 2135 | 4 | 225 | 1906 | 49 - 45 |
| 50 - 54 | 1655 | 2 | 325 | 1328 | 54 - 50 |
| 55 - 59 | 1006 | 2 | 306 | 698 | 59 - 55 |
| 60 - 64 | 1174 | 3 | 536 | 635 | 64 - 60 |
| 65+ | 2008 | 6 | 1422 | 580 | +65 |
| Not Stated | 6 | - | 2 | 4 | غير مبيّن |
| Total | 24965 | 32 | 3657 | 21276 | المجموع |

جدول 65: أرباب الأسر الفلسطينية 15 سنة فأكثر المشتغلون والمتعطلون الذين سبق لهم العمل حسب النشاط الاقتصادي والجنس والحالة العملية

Table 65: Employed and Unemployed Ever Worked Palestinian Heads of Households 15 Years of Age and Over by Economic Activity, Sex and Employment Status

| Economic Activity & Sex | المجموع Total | الحالة العملية لأرباب الأسر | | | | | | النشاط الاقتصادي والجنس |
|--|------------------|-----------------------------|----------------|---|------------------------------|------------------------------|----------------------|--|
| | | Employment Status for Heads | | | الحالة العملية لأرباب الأسر | | | |
| | | غير مبيّن Not Stated | أخرى Others | يعمل لدى الأسرة دون أجر Unpaid Family Member | مستخدم بأجر Wage Employee | يعمل لحسابه Self Employed | صاحب عمل Employer | |
| Male | | | | | | | | ذُكور |
| Agriculture, Hunting and Forestry | 2576 | 7 | - | 49 | 1838 | 592 | 90 | الزراعة والصيد والحراجة |
| Fishing | 27 | - | - | - | 5 | 20 | 2 | صيد الأسماك |
| Mining and Quarrying | 5 | - | - | - | 5 | - | - | التعدين واستغلال المحاجر |
| Manufacturing | 2220 | 5 | 1 | 14 | 1818 | 176 | 206 | الصناعات التحويلية |
| Electricity, Gas and Water Supply | 38 | - | - | - | 35 | 3 | - | امدادات الكهرباء والغاز و إمدادات المياه |
| Construction | 6151 | 18 | - | 4 | 5856 | 184 | 89 | الإنشاءات |
| Whole sale and Retail Trade | 2135 | 6 | 2 | 23 | 653 | 1173 | 278 | تجارة الجملة والتجزئة |
| Hotels and Restaurants | 95 | - | - | - | 57 | 29 | 9 | الفنادق والمطاعم |
| Transport, Storage and Communication | 1031 | 3 | 1 | 4 | 624 | 360 | 39 | النقل والتخزين والاتصالات |
| Financial Intermediation | 50 | - | - | - | 39 | 9 | 2 | الوساطة المالية |
| Real-estate, Renting and Business Activities | 183 | - | - | - | 124 | 46 | 13 | الأنشطة العقارية والإيجارية وأنشطة المشاريع التجارية |
| Public Administration and Defense | 3975 | - | - | - | 3975 | - | - | الإدارة العامة والدفاع والضمان الاجتماعي الاجباري |
| Education | 1177 | - | - | 1 | 1163 | 8 | 5 | التعليم |
| Health and Social Work | 531 | - | - | - | 516 | 10 | 5 | الصحة والعمل الاجتماعي |
| Other Community Social and Personal service Activities | 332 | - | - | - | 265 | 55 | 12 | أنشطة الخدمة المجتمعية والاجتماعية والشخصية الأخرى |
| Private Households with Employed Persons | 3 | - | - | - | 3 | - | - | الأسر الخاصة التي تعين أفراد لأداء الأعمال المنزلية |
| Extraterritorial Organizations and Bodies | 208 | - | - | - | 208 | - | - | المنظمات والهيئات غير الإقليمية |
| Not Stated | 83 | 60 | - | - | 19 | 4 | - | غير مبيّن |
| Total | 20820 | 99 | 4 | 95 | 17203 | 2669 | 750 | المجموع |

جدول (65 تابع): أرباب الأسر الفلسطينية 15 سنة فأكثر المشتغلون والمتعطلون الذين سبق لهم العمل حسب النشاط الاقتصادي والجنس والحالة العملية

Table(65 Cont.): Employed and Unemployed Ever Worked Palestinian Heads of Households 15 Years of Age and Over by Economic Activity, Sex and Employment Status

| Economic Activity & Sex | المجموع Total | الحالة العملية لأرباب الأسر | | | | | | النشاط الاقتصادي والجنس |
|--|------------------|-----------------------------|----------------|---|------------------------------|------------------------------|----------------------|--|
| | | Employment Status for Heads | | | | | | |
| | | غير مبيّن Not Stated | أخرى Others | يعمل لدى الأسرة دون أجر Unpaid Family Member | مستخدم بأجر Wage Employee | يعمل لحسابه Self Employed | صاحب عمل Employer | |
| Female | | | | | | | | إناث |
| Agriculture, Hunting and Forestry | 50 | 1 | - | 2 | 15 | 27 | 5 | الزراعة والصيد والحراجة |
| Fishing | - | - | - | - | - | - | - | صيد الأسماك |
| Mining and Quarrying | - | - | - | - | - | - | - | التعدين واستغلال المحاجر |
| Manufacturing | 11 | - | - | - | 4 | 7 | - | الصناعات التحويلية |
| Electricity, Gas and Water Supply | - | - | - | - | - | - | - | امدادات الكهرباء والغاز و إمدادات المياه |
| Construction | - | - | - | - | - | - | - | الإنشاءات |
| Whole sale and Retail Trade | 42 | - | - | - | 1 | 37 | 4 | تجارة الجملة والتجزئة |
| Hotels and Restaurants | - | - | - | - | - | - | - | الفنادق والمطاعم |
| Transport, Storage and Communication | 2 | - | - | - | 1 | 1 | - | النقل والتخزين والاتصالات |
| Financial Intermediation | - | - | - | - | - | - | - | الوساطة المالية |
| Real-estate, Renting and Business Activities | - | - | - | - | - | - | - | الانشطة العقارية والإيجارية وأنشطة المشاريع التجارية |
| Public Administration and Defense | 14 | - | - | - | 14 | - | - | الإدارة العامة والدفاع والضمان الاجتماعي الاجباري |
| Education | 52 | - | - | - | 50 | - | 2 | التعليم |
| Health and Social Work | 12 | - | - | - | 12 | - | - | الصحة والعمل الاجتماعي |
| Other Community Social and Personal service Activities | - | - | - | - | - | - | - | أنشطة الخدمة المجتمعية والاجتماعية والشخصية الأخرى |
| Private Households with Employed Persons | 1 | - | - | - | 1 | - | - | الأسر الخاصة التي تعين أفراد لأداء الأعمال المنزلية |
| Extraterritorial Organizations and Bodies | 1 | - | - | - | 1 | - | - | المنظمات والهيئات غير الإقليمية |
| Not Stated | - | - | - | - | - | - | - | غير مبيّن |
| Total | 185 | 1 | - | 2 | 99 | 72 | 11 | المجموع |

جدول (65 تابع): أرباب الأسر الفلسطينية 15 سنة فأكثر المشتغلون والمتعطلون الذين سبق لهم العمل حسب النشاط الاقتصادي والجنس والحالة العملية

Table(65 Cont.): Employed and Unemployed Ever Worked Palestinian Heads of Households 15 Years of Age and Over by Economic Activity, Sex and Employment Status

| Economic Activity & Sex | المجموع Total | الحالة العملية لأرباب الأسر Employment Status for Heads | | | | | | النشاط الاقتصادي والجنس |
|--|------------------|--|----------------|---|------------------------------|------------------------------|----------------------|--|
| | | غير مبيّن Not Stated | أخرى Others | يعمل لدى الأسرة دون أجر Unpaid Family Member | مستخدم بأجر Wage Employee | يعمل لحسابه Self Employed | صاحب عمل Employer | |
| Both Sexes | | | | | | | | كلا الجنسين |
| Agriculture, Hunting and Forestry | 2626 | 8 | - | 51 | 1853 | 619 | 95 | الزراعة والصيد والحراجة |
| Fishing | 27 | - | - | - | 5 | 20 | 2 | صيد الأسماك |
| Mining and Quarrying | 5 | - | - | - | 5 | - | - | التعدين واستغلال المحاجر |
| Manufacturing | 2231 | 5 | 1 | 14 | 1822 | 183 | 206 | الصناعات التحويلية |
| Electricity, Gas and Water Supply | 38 | - | - | - | 35 | 3 | - | امدادات الكهرباء والغاز و إمدادات المياه |
| Construction | 6151 | 18 | - | 4 | 5856 | 184 | 89 | الإنشاءات |
| Whole sale and Retail Trade | 2177 | 6 | 2 | 23 | 654 | 1210 | 282 | تجارة الجملة والتجزئة |
| Hotels and Restaurants | 95 | - | - | - | 57 | 29 | 9 | الفنادق والمطاعم |
| Transport, Storage and Communication | 1033 | 3 | 1 | 4 | 625 | 361 | 39 | النقل والتخزين والاتصالات |
| Financial Intermediation | 50 | - | - | - | 39 | 9 | 2 | الوساطة المالية |
| Real-estate, Renting and Business Activities | 183 | - | - | - | 124 | 46 | 13 | الأنشطة العقارية والإيجارية وأنشطة المشاريع التجارية |
| Public Administration and Defense | 3989 | - | - | - | 3989 | - | - | الإدارة العامة والدفاع والضمان الاجتماعي الاجباري |
| Education | 1229 | - | - | 1 | 1213 | 8 | 7 | التعليم |
| Health and Social Work | 543 | - | - | - | 528 | 10 | 5 | الصحة والعمل الاجتماعي |
| Other Community Social and Personal service Activities | 332 | - | - | - | 265 | 55 | 12 | أنشطة الخدمة المجتمعية والاجتماعية والشخصية الأخرى |
| Private Households with Employed Persons | 4 | - | - | - | 4 | - | - | الأسر الخاصة التي تعين أفراد لأداء الأعمال المنزلية |
| Extraterritorial Organizations and Bodies | 209 | - | - | - | 209 | - | - | المنظمات والهيئات غير الإقليمية |
| Not Stated | 83 | 60 | - | - | 19 | 4 | - | غير مبيّن |
| Total | 21005 | 100 | 4 | 97 | 17302 | 2741 | 761 | المجموع |

جدول 66: السكان الفلسطينيون المولودون خارج الأراضي الفلسطينية حسب دولة الميلاد والجنس وفئات العمر بالسنوات

Table 66: Foreign-Born Palestinian Population by Country of Birth, Sex and Age Groups in Years

| Country of Birth | Sex | المجموع Total | فئات العمر بالسنوات | | | | | | | | | الجنس | دولة الميلاد | |
|------------------|------------|------------------|------------------------|------|---------|---------|---------|---------|---------|---------|-------|-------|--------------|-------------------------------------|
| | | | Age Groups in Years | | | | | | | | | | | |
| | | | غير مبين Not Stated | +70 | 69 - 60 | 59 - 50 | 49 - 40 | 39 - 30 | 29 - 20 | 19 - 10 | 9 - 1 | | | أقل من سنة Less Than One Year |
| 1948 Areas | Male | 3205 | 3 | 691 | 1108 | 1290 | 113 | - | - | - | - | - | ذكور | مناطق 1948 |
| | Female | 4276 | - | 909 | 1523 | 1728 | 116 | - | - | - | - | - | إناث | |
| | Both Sexes | 7481 | 3 | 1600 | 2631 | 3018 | 229 | - | - | - | - | - | كلا الجنسين | |
| Israel | Male | 153 | - | - | - | - | 134 | 9 | 4 | 2 | 4 | - | ذكور | إسرائيل |
| | Female | 248 | - | - | - | - | 191 | 28 | 21 | 6 | 2 | - | إناث | |
| | Both Sexes | 401 | - | - | - | - | 325 | 37 | 25 | 8 | 6 | - | كلا الجنسين | |
| Jordan | Male | 563 | - | 4 | - | - | 5 | 18 | 199 | 178 | 156 | 3 | ذكور | الأردن |
| | Female | 677 | - | 5 | 1 | 1 | 19 | 50 | 252 | 199 | 147 | 3 | إناث | |
| | Both Sexes | 1240 | - | 9 | 1 | 1 | 24 | 68 | 451 | 377 | 303 | 6 | كلا الجنسين | |
| Syria | Male | 244 | - | 1 | - | 1 | 15 | 34 | 46 | 88 | 58 | 1 | ذكور | سوريا |
| | Female | 315 | 1 | 4 | 5 | 2 | 21 | 26 | 70 | 116 | 70 | - | إناث | |
| | Both Sexes | 559 | 1 | 5 | 5 | 3 | 36 | 60 | 116 | 204 | 128 | 1 | كلا الجنسين | |
| Lebanon | Male | 81 | - | - | - | - | - | 2 | 10 | 31 | 38 | - | ذكور | لبنان |
| | Female | 90 | - | - | - | 1 | 3 | 3 | 15 | 32 | 36 | - | إناث | |
| | Both Sexes | 171 | - | - | - | 1 | 3 | 5 | 25 | 63 | 74 | - | كلا الجنسين | |
| Egypt | Male | 1006 | - | 5 | 1 | 7 | 58 | 90 | 410 | 237 | 194 | 4 | ذكور | مصر |
| | Female | 1127 | - | 35 | 32 | 57 | 132 | 123 | 309 | 257 | 178 | 4 | إناث | |
| | Both Sexes | 2133 | - | 40 | 33 | 64 | 190 | 213 | 719 | 494 | 372 | 8 | كلا الجنسين | |
| Tunis | Male | 38 | - | - | - | 1 | - | - | - | 16 | 21 | - | ذكور | تونس |
| | Female | 51 | - | - | - | - | 2 | 3 | 4 | 14 | 27 | 1 | إناث | |
| | Both Sexes | 89 | - | - | - | 1 | 2 | 3 | 4 | 30 | 48 | 1 | كلا الجنسين | |

جدول (66 تابع): السكان الفلسطينيون المولودون خارج الأراضي الفلسطينية حسب دولة الميلاد والجنس وفئات العمر بالسنوات

Table (66 Cont.): Foreign-Born Palestinian Population by Country of Birth, Sex and Age Groups in Years

| Country of Birth | Sex | المجموع Total | فئات العمر بالسنوات | | | | | | | | | | الجنس | دولة الميلاد | |
|----------------------|------------|------------------|-------------------------------------|-------|---------|---------|---------|---------|---------|---------|------|------------------------|-------------|------------------|-------|
| | | | Age Groups in Years | | | | | | | | | | | | |
| | | | أقل من سنة Less Than One Year | 9 - 1 | 19 - 10 | 29 - 20 | 39 - 30 | 49 - 40 | 59 - 50 | 69 - 60 | +70 | غير مبين Not Stated | | | |
| Yeman | Male | 125 | - | - | - | - | - | - | - | 2 | 64 | 59 | - | ذكور | اليمن |
| | Female | 124 | - | - | - | - | - | - | 1 | 5 | 52 | 66 | - | إناث | |
| | Both Sexes | 249 | - | - | - | - | - | - | 1 | 7 | 116 | 125 | - | كلا الجنسين | |
| Gulf Countries | Male | 1550 | 1 | - | - | - | 6 | 41 | 181 | 721 | 591 | 9 | ذكور | دول الخليج | |
| | Female | 1654 | 1 | - | 1 | - | 6 | 47 | 248 | 773 | 568 | 10 | إناث | | |
| | Both Sexes | 3204 | 2 | - | 1 | - | 12 | 88 | 429 | 1494 | 1159 | 19 | كلا الجنسين | | |
| Other Arab Countries | Male | 827 | 1 | - | 1 | - | - | 5 | 116 | 378 | 325 | 1 | ذكور | دول عربية أخرى | |
| | Female | 859 | - | - | - | - | 5 | 12 | 143 | 401 | 296 | 2 | إناث | | |
| | Both Sexes | 1686 | 1 | - | 1 | - | 5 | 17 | 259 | 779 | 621 | 3 | كلا الجنسين | | |
| United State | Male | 22 | - | - | - | - | - | - | - | 4 | 13 | 5 | ذكور | الولايات المتحدة | |
| | Female | 21 | - | - | - | - | 1 | - | - | 4 | 12 | 4 | إناث | | |
| | Both Sexes | 43 | - | - | - | - | 1 | - | - | 8 | 25 | 9 | كلا الجنسين | | |
| Others | Male | 285 | - | 1 | 1 | 1 | 2 | 20 | 48 | 104 | 91 | 17 | ذكور | أخرى | |
| | Female | 318 | 1 | - | 2 | 3 | 43 | 47 | 31 | 104 | 83 | 4 | إناث | | |
| | Both Sexes | 603 | 1 | 1 | 3 | 4 | 45 | 67 | 79 | 208 | 174 | 21 | كلا الجنسين | | |
| Total | Male | 8099 | 5 | 702 | 1111 | 1300 | 333 | 219 | 1016 | 1823 | 1550 | 40 | ذكور | المجموع | |
| | Female | 9760 | 3 | 953 | 1564 | 1792 | 539 | 340 | 1098 | 1958 | 1485 | 28 | إناث | | |
| | Both Sexes | 17859 | 8 | 1655 | 2675 | 3092 | 872 | 559 | 2114 | 3781 | 3035 | 68 | كلا الجنسين | | |

جدول 67: السكان الفلسطينيون (12 سنة فأكثر) المولودون خارج الأراضي الفلسطينية حسب فئات العمر بالسنوات والجنس والحالة الزوجية

Table 67: Foreign-Born Palestinian Population (12 Years and Over) by Age Groups in Years, Sex and Marital Status

| Age Groups | Sex | المجموع Total | Marital Status | | | | | الحالة الزوجية | | الجنس | فئات العمر |
|------------|------------|------------------|------------------------|-----------------|------------------|------------------|--------------------------------------|---------------------------------|-------------|---------|------------|
| | | | غير مبين Not Stated | أرمل Widowed | مطلق Divorced | متزوج Married | عقد قران لأول مرة Legally Married | لم يتزوج أبداً Never Married | | | |
| 12 - 14 | Male | 567 | - | - | - | - | - | - | 567 | ذكور | 14 - 12 |
| | Female | 604 | - | - | - | 2 | - | 602 | إناث | | |
| | Both Sexes | 1171 | - | - | - | 2 | - | 1169 | كلا الجنسين | | |
| 15 - 19 | Male | 816 | 2 | - | - | 8 | 9 | 797 | ذكور | 19 - 15 | |
| | Female | 906 | 2 | - | 3 | 239 | 27 | 635 | إناث | | |
| | Both Sexes | 1722 | 4 | - | 3 | 247 | 36 | 1432 | كلا الجنسين | | |
| 20 - 24 | Male | 618 | 1 | - | - | 190 | 29 | 398 | ذكور | 24 - 20 | |
| | Female | 683 | - | - | 9 | 459 | 17 | 198 | إناث | | |
| | Both Sexes | 1301 | 1 | - | 9 | 649 | 46 | 596 | كلا الجنسين | | |
| 25 - 29 | Male | 398 | 1 | - | 3 | 287 | 14 | 93 | ذكور | 29 - 25 | |
| | Female | 415 | - | - | 5 | 356 | 5 | 49 | إناث | | |
| | Both Sexes | 813 | 1 | - | 8 | 643 | 19 | 142 | كلا الجنسين | | |
| 30 - 34 | Male | 111 | - | - | 1 | 108 | - | 2 | ذكور | 34 - 30 | |
| | Female | 170 | - | - | 1 | 166 | - | 3 | إناث | | |
| | Both Sexes | 281 | - | - | 2 | 274 | - | 5 | كلا الجنسين | | |
| 35 - 39 | Male | 108 | - | - | - | 107 | - | 1 | ذكور | 39 - 35 | |
| | Female | 170 | - | 5 | 2 | 158 | - | 5 | إناث | | |
| | Both Sexes | 278 | - | 5 | 2 | 265 | - | 6 | كلا الجنسين | | |
| 40 - 44 | Male | 68 | - | - | - | 67 | - | 1 | ذكور | 44 - 40 | |
| | Female | 158 | - | 5 | 3 | 149 | - | 1 | إناث | | |
| | Both Sexes | 226 | - | 5 | 3 | 216 | - | 2 | كلا الجنسين | | |
| 45 - 49 | Male | 265 | - | 1 | 1 | 262 | - | 1 | ذكور | 49 - 45 | |
| | Female | 381 | - | 34 | 9 | 327 | - | 11 | إناث | | |
| | Both Sexes | 646 | - | 35 | 10 | 589 | - | 12 | كلا الجنسين | | |
| 50 - 54 | Male | 821 | - | 2 | 5 | 810 | - | 4 | ذكور | 54 - 50 | |
| | Female | 946 | 2 | 146 | 40 | 729 | 1 | 28 | إناث | | |
| | Both Sexes | 1767 | 2 | 148 | 45 | 1539 | 1 | 32 | كلا الجنسين | | |

جدول (67 تابع): السكان الفلسطينيون (12 سنة فأكثر) المولودون خارج الأراضي الفلسطينية حسب فئات العمر بالسنوات والجنس والحالة الزوجية

Table (67 Cont.): Foreign-Born Palestinian Population (12 Years and Over) by Age Groups in Years, Sex and Marital Status

| Age Groups | Sex | المجموع Total | الحالة الزوجية | | | | | الجنس | فئات العمر | |
|------------|------------|------------------|------------------------|-----------------|------------------|------------------|--------------------------------------|-------|-------------|---------------------------------|
| | | | غير مبين Not Stated | أرمل Widowed | مطلق Divorced | متزوج Married | عقد قران لأول مرة Legally Married | | | لم يتزوج أبداً Never Married |
| 55 - 59 | Male | 479 | - | 6 | 2 | 470 | - | 1 | ذكور | 59 - 55 |
| | Female | 846 | 2 | 216 | 28 | 588 | - | 12 | إناث | |
| | Both Sexes | 1325 | 2 | 222 | 30 | 1058 | - | 13 | كلا الجنسين | |
| 60 - 64 | Male | 613 | - | 15 | 2 | 591 | - | 5 | ذكور | 64 - 60 |
| | Female | 873 | 4 | 326 | 20 | 512 | - | 11 | إناث | |
| | Both Sexes | 1486 | 4 | 341 | 22 | 1103 | - | 16 | كلا الجنسين | |
| 65 - 69 | Male | 498 | - | 26 | 1 | 470 | - | 1 | ذكور | 69 - 65 |
| | Female | 691 | 7 | 328 | 13 | 339 | - | 4 | إناث | |
| | Both Sexes | 1189 | 7 | 354 | 14 | 809 | - | 5 | كلا الجنسين | |
| 70 - 74 | Male | 318 | 2 | 24 | 1 | 289 | - | 2 | ذكور | 74 - 70 |
| | Female | 477 | 7 | 300 | 9 | 158 | - | 3 | إناث | |
| | Both Sexes | 795 | 9 | 324 | 10 | 447 | - | 5 | كلا الجنسين | |
| 75 - 79 | Male | 180 | 1 | 26 | - | 153 | - | - | ذكور | 79 - 75 |
| | Female | 223 | 4 | 159 | 4 | 56 | - | - | إناث | |
| | Both Sexes | 403 | 5 | 185 | 4 | 209 | - | - | كلا الجنسين | |
| 80 - 84 | Male | 99 | 1 | 16 | 1 | 79 | - | 2 | ذكور | 84 - 80 |
| | Female | 132 | 2 | 108 | 2 | 20 | - | - | إناث | |
| | Both Sexes | 231 | 3 | 124 | 3 | 99 | - | 2 | كلا الجنسين | |
| 85 + | Male | 105 | - | 33 | 1 | 70 | - | 1 | ذكور | + 85 |
| | Female | 121 | 2 | 109 | 5 | 5 | - | - | إناث | |
| | Both Sexes | 226 | 2 | 142 | 6 | 75 | - | 1 | كلا الجنسين | |
| Not Stated | Male | 5 | 4 | - | - | - | - | 1 | ذكور | غير مبين |
| | Female | 3 | 2 | - | - | 1 | - | - | إناث | |
| | Both Sexes | 8 | 6 | - | - | 1 | - | 1 | كلا الجنسين | |
| Total | Male | 6069 | 12 | 149 | 18 | 3961 | 52 | 1877 | ذكور | المجموع |
| | Female | 7799 | 34 | 1736 | 153 | 4264 | 50 | 1562 | إناث | |
| | Both Sexes | 13868 | 46 | 1885 | 171 | 8225 | 102 | 3439 | كلا الجنسين | |

جدول 68: السكان الفلسطينيون 10 سنوات فأكثر المولودون خارج الأراضي الفلسطينية حسب الحالة التعليمية والجنس وفئات العمر بالسنوات

Table 68: Foreign-Born Palestinian Population 10 Years and Over by Educational Attainment, Sex and Age Groups in Years

| Educational Attainment & Sex | المجموع Total | فئات العمر بالسنوات | | | | | | | | | | | | | الحالة التعليمية والجنس | | |
|------------------------------|------------------|---------------------|----------------------------|-------------|-------------|-------------|------------|------------|------------|------------|------------|-------------|-------------|-------------|-------------------------|---------|--------------------|
| | | Age Groups in Years | غير مبيّن Not Stated | +65 | 64 - 60 | 59 - 55 | 54 - 50 | 49 - 45 | 44 - 40 | 39 - 35 | 34 - 30 | 29 - 25 | 24 - 20 | 19 - 15 | | 14 - 10 | |
| Male | | | | | | | | | | | | | | | | | ذكور |
| Illiterate | 1254 | - | 771 | 269 | 68 | 53 | 27 | 5 | 9 | 3 | 8 | 14 | 17 | 10 | | | أمي |
| Can Read and Write | 1176 | - | 315 | 163 | 66 | 95 | 29 | 2 | 9 | 5 | 12 | 27 | 20 | 433 | | | ملم |
| Elementary | 1129 | - | 79 | 64 | 68 | 134 | 34 | 11 | 14 | 15 | 36 | 68 | 97 | 509 | | | ابتدائي |
| Preparatory | 1126 | 1 | 13 | 45 | 95 | 125 | 50 | 18 | 25 | 14 | 75 | 126 | 484 | 55 | | | إعدادي |
| Secondary | 1122 | - | 8 | 36 | 105 | 223 | 64 | 11 | 18 | 29 | 118 | 313 | 197 | - | | | ثانوي |
| Associate Diploma | 256 | - | 1 | 15 | 36 | 56 | 18 | 5 | 9 | 17 | 58 | 40 | 1 | - | | | دبلوم متوسط |
| Bachelor and Above | 425 | - | 5 | 18 | 39 | 132 | 43 | 16 | 24 | 28 | 91 | 29 | - | - | | | بكالوريوس فأعلى |
| Not Stated | 21 | 4 | 8 | 3 | 2 | 3 | - | - | - | - | - | 1 | - | - | | | غير مبيّن |
| Total | 6509 | 5 | 1200 | 613 | 479 | 821 | 265 | 68 | 108 | 111 | 398 | 618 | 816 | 1007 | | | المجموع |
| Female | | | | | | | | | | | | | | | | | إناث |
| Illiterate | 3891 | - | 1584 | 806 | 716 | 542 | 117 | 25 | 28 | 18 | 12 | 13 | 13 | 17 | | | أمي |
| Can Read and Write | 814 | - | 32 | 35 | 67 | 114 | 43 | 24 | 13 | 3 | 17 | 14 | 22 | 430 | | | ملم |
| Elementary | 1075 | - | 8 | 12 | 29 | 96 | 47 | 26 | 27 | 26 | 45 | 58 | 133 | 568 | | | ابتدائي |
| Preparatory | 993 | - | 1 | - | 12 | 54 | 47 | 42 | 36 | 36 | 66 | 160 | 503 | 36 | | | إعدادي |
| Secondary | 982 | - | 1 | - | 12 | 80 | 88 | 24 | 36 | 32 | 122 | 354 | 233 | - | | | ثانوي |
| Associate Diploma | 240 | 1 | 1 | - | 3 | 39 | 30 | 7 | 12 | 24 | 74 | 47 | 2 | - | | | دبلوم متوسط |
| Bachelor and Above | 191 | - | - | 1 | - | 13 | 9 | 9 | 18 | 28 | 76 | 37 | - | - | | | بكالوريوس فأعلى |
| Not Stated | 61 | 2 | 17 | 19 | 7 | 8 | - | 1 | - | 3 | 3 | - | - | 1 | | | غير مبيّن |
| Total | 8247 | 3 | 1644 | 873 | 846 | 946 | 381 | 158 | 170 | 170 | 415 | 683 | 906 | 1052 | | | المجموع |
| Both Sexes | | | | | | | | | | | | | | | | | كلا الجنسين |
| Illiterate | 5145 | - | 2355 | 1075 | 784 | 595 | 144 | 30 | 37 | 21 | 20 | 27 | 30 | 27 | | | أمي |
| Can Read and Write | 1990 | - | 347 | 198 | 133 | 209 | 72 | 26 | 22 | 8 | 29 | 41 | 42 | 863 | | | ملم |
| Elementary | 2204 | - | 87 | 76 | 97 | 230 | 81 | 37 | 41 | 41 | 81 | 126 | 230 | 1077 | | | ابتدائي |
| Preparatory | 2119 | 1 | 14 | 45 | 107 | 179 | 97 | 60 | 61 | 50 | 141 | 286 | 987 | 91 | | | إعدادي |
| Secondary | 2104 | - | 9 | 36 | 117 | 303 | 152 | 35 | 54 | 61 | 240 | 667 | 430 | - | | | ثانوي |
| Associate Diploma | 496 | 1 | 2 | 15 | 39 | 95 | 48 | 12 | 21 | 41 | 132 | 87 | 3 | - | | | دبلوم متوسط |
| Bachelor and Above | 616 | - | 5 | 19 | 39 | 145 | 52 | 25 | 42 | 56 | 167 | 66 | - | - | | | بكالوريوس فأعلى |
| Not Stated | 82 | 6 | 25 | 22 | 9 | 11 | - | 1 | - | 3 | 3 | 1 | - | 1 | | | غير مبيّن |
| Total | 14756 | 8 | 2844 | 1486 | 1325 | 1767 | 646 | 226 | 278 | 281 | 813 | 1301 | 1722 | 2059 | | | المجموع |

جدول 69: السكان الفلسطينيون 10 سنوات فأكثر المولودون خارج الأراضي الفلسطينية حسب الجنس وفئات العمر بالسنوات والعلاقة بقوة العمل

Table 69: Foreign-Born Palestinian Population 10 Years and Over by Sex, Age Groups in Years and Activity Status

| Sex | Age | المجموع Total | العلاقة بقوة العمل | | | | العمر | الجنس | |
|--------------|--------------|--|---|---|---------------------|-------------|----------------|---------|-------------------|
| | | | Activity Status | | نشطون اقتصادياً | | | | |
| | | | غير مبيّن Not Stated | غير نشيطين اقتصادياً Not Economically Active | Economically Active | | | | مشتغل Employed |
| | | | | | Unemployed | غير مشتغلين | | | |
| | | متعطّل لم يسبق له العمل Unemployed Never Worked | متعطّل سبق له العمل Unemployed Ever Worked | | | | | | |
| Male | 10 - 14 | 1007 | 1 | 993 | 11 | - | 2 | 14 - 10 | ذكور |
| | 15 - 19 | 816 | - | 648 | 58 | 7 | 103 | 19 - 15 | |
| | 20 - 24 | 618 | 4 | 221 | 65 | 33 | 295 | 24 - 20 | |
| | 25 - 29 | 398 | - | 39 | 23 | 27 | 309 | 29 - 25 | |
| | 30 - 34 | 111 | - | 1 | 1 | 6 | 103 | 34 - 30 | |
| | 35 - 39 | 108 | - | 5 | 2 | 8 | 93 | 39 - 35 | |
| | 40 - 44 | 68 | - | 4 | - | 6 | 58 | 44 - 40 | |
| | 45 - 49 | 265 | - | 18 | 3 | 46 | 198 | 49 - 45 | |
| | 50 - 54 | 821 | 2 | 88 | 11 | 130 | 590 | 54 - 50 | |
| | 55 - 59 | 479 | - | 90 | 7 | 95 | 287 | 59 - 55 | |
| | 60 - 64 | 613 | 1 | 256 | 8 | 137 | 211 | 64 - 60 | |
| 65+ | 1200 | 7 | 903 | - | 151 | 139 | +65 | | |
| Not Stated | 5 | 4 | - | - | - | 1 | غير مبيّن | | |
| Total | 6509 | 19 | 3266 | 189 | 646 | 2389 | المجموع | | |
| Female | 10 - 14 | 1052 | 1 | 1049 | 2 | - | - | 14 - 10 | إناث |
| | 15 - 19 | 906 | 2 | 896 | 2 | - | 6 | 19 - 15 | |
| | 20 - 24 | 683 | 2 | 639 | 10 | 1 | 31 | 24 - 20 | |
| | 25 - 29 | 415 | 2 | 353 | 6 | 2 | 52 | 29 - 25 | |
| | 30 - 34 | 170 | - | 144 | - | - | 26 | 34 - 30 | |
| | 35 - 39 | 170 | 1 | 151 | 2 | 1 | 15 | 39 - 35 | |
| | 40 - 44 | 158 | - | 145 | - | 1 | 12 | 44 - 40 | |
| | 45 - 49 | 381 | 1 | 335 | - | 2 | 43 | 49 - 45 | |
| | 50 - 54 | 946 | 7 | 880 | - | 1 | 58 | 54 - 50 | |
| | 55 - 59 | 846 | 12 | 821 | - | 5 | 8 | 59 - 55 | |
| | 60 - 64 | 873 | 14 | 844 | 1 | 1 | 13 | 64 - 60 | |
| 65+ | 1644 | 42 | 1591 | - | 2 | 9 | +65 | | |
| Not Stated | 3 | 2 | 1 | - | - | - | غير مبيّن | | |
| Total | 8247 | 86 | 7849 | 23 | 16 | 273 | المجموع | | |
| Both Sexes | 10 - 14 | 2059 | 2 | 2042 | 13 | - | 2 | 14 - 10 | كلا الجنسين |
| | 15 - 19 | 1722 | 2 | 1544 | 60 | 7 | 109 | 19 - 15 | |
| | 20 - 24 | 1301 | 6 | 860 | 75 | 34 | 326 | 24 - 20 | |
| | 25 - 29 | 813 | 2 | 392 | 29 | 29 | 361 | 29 - 25 | |
| | 30 - 34 | 281 | - | 145 | 1 | 6 | 129 | 34 - 30 | |
| | 35 - 39 | 278 | 1 | 156 | 4 | 9 | 108 | 39 - 35 | |
| | 40 - 44 | 226 | - | 149 | - | 7 | 70 | 44 - 40 | |
| | 45 - 49 | 646 | 1 | 353 | 3 | 48 | 241 | 49 - 45 | |
| | 50 - 54 | 1767 | 9 | 968 | 11 | 131 | 648 | 54 - 50 | |
| | 55 - 59 | 1325 | 12 | 911 | 7 | 100 | 295 | 59 - 55 | |
| | 60 - 64 | 1486 | 15 | 1100 | 9 | 138 | 224 | 64 - 60 | |
| 65+ | 2844 | 49 | 2494 | - | 153 | 148 | +65 | | |
| Not Stated | 8 | 6 | 1 | - | - | 1 | غير مبيّن | | |
| Total | 14756 | 105 | 11115 | 212 | 662 | 2662 | المجموع | | |

جدول 70: السكان الفلسطينيون 10 سنوات فأكثر المولودون خارج الأراضي الفلسطينية المشتغلون والمتعطلون الذين سبق لهم العمل حسب المهنة الرئيسية والجنس وفئات العمر بالسنوات

Table 70: Foreign-Born Palestinian Population 10 Years and Over Employed and Unemployed Ever Worked by Main Occupation, Sex and Age Groups in Years

| المجموع Total | فئات العمر بالسنوات | | | | | | | | | | | | | المهنة والجنس | |
|--|---------------------|-------------------------|------------|------------|------------|------------|------------|-----------|------------|------------|------------|------------|------------|---------------|--|
| | Age Groups in Years | غير مبيّن Not Stated | +65 | 64 - 60 | 59 - 55 | 54 - 50 | 49 - 45 | 44 - 40 | 39 - 35 | 34 - 30 | 29 - 25 | 24 - 20 | 19 - 15 | | 14 - 10 |
| Occupation & Sex | | | | | | | | | | | | | | | |
| Male | | | | | | | | | | | | | | | ذكور |
| Legislators and Managers | 80 | - | 5 | 10 | 14 | 33 | 5 | 3 | 3 | 3 | 4 | - | - | - | المشروعون وموظفو الإدارة العليا |
| Professionals | 186 | - | 1 | 8 | 26 | 72 | 29 | 7 | 8 | 6 | 22 | 7 | - | - | المتخصصون |
| Technicians and Associate Professionals | 820 | 1 | 11 | 49 | 98 | 132 | 52 | 22 | 50 | 59 | 176 | 143 | 27 | - | الفنيون والمتخصصون المساعدون |
| Clerks | 116 | - | 4 | 7 | 22 | 39 | 11 | 1 | 1 | 5 | 13 | 9 | 4 | - | الكتابة |
| Services and Sales Workers | 374 | - | 72 | 66 | 42 | 70 | 20 | 4 | 6 | 9 | 27 | 47 | 11 | - | العاملون في الخدمات والباعة في المحلات التجارية والأسواق |
| Skilled Agricultural and Fishery Workers | 60 | - | 19 | 17 | 10 | 8 | 2 | 1 | - | - | - | 3 | - | - | العمال المهرة في الزراعة وصيد الأسماك |
| Crafts and Related Workers | 323 | - | 16 | 30 | 36 | 72 | 25 | 4 | 8 | 10 | 43 | 42 | 35 | 2 | العاملون في الحرف وما إليها من المهن |
| Plant and Machine Operators | 182 | - | 15 | 21 | 21 | 60 | 21 | 5 | 5 | 4 | 11 | 15 | 4 | - | مشغلو الآلات ومجموعها |
| Elementary Occupation | 868 | - | 143 | 134 | 110 | 229 | 78 | 17 | 20 | 13 | 39 | 57 | 28 | - | المهن الأولية |
| Not Stated | 26 | - | 4 | 6 | 3 | 5 | 1 | - | - | - | 1 | 5 | 1 | - | غير مبيّن |
| Total | 3035 | 1 | 290 | 348 | 382 | 720 | 244 | 64 | 101 | 109 | 336 | 328 | 110 | 2 | المجموع |

جدول (70 تابع): السكان الفلسطينيون 10 سنوات فأكثر المولودون خارج الأراضي الفلسطينية المشتغلون والمتعطلون الذين سبق لهم العمل حسب المهنة الرئيسية والجنس وفئات العمر بالسنوات

Table (70 Cont.): Foreign-Born Palestinian Population 10 Years and Over Employed and Unemployed Ever Worked by Main Occupation, Sex and Age Groups in Years

| المجموع Total | فئات العمر بالسنوات | | | | | | | | | | | | | المهنة والجنس | |
|--|---------------------|----------------------------|-----------|-----------|-----------|-----------|-----------|-----------|-----------|-----------|-----------|-----------|----------|---------------|--|
| | Age Groups in Years | غير مبيّن Not Stated | +65 | 64 - 60 | 59 - 55 | 54 - 50 | 49 - 45 | 44 - 40 | 39 - 35 | 34 - 30 | 29 - 25 | 24 - 20 | 19 - 15 | | 14 - 10 |
| Female | | | | | | | | | | | | | | | إناث |
| Legislators and Managers | 14 | - | - | - | - | 6 | 5 | - | 1 | - | 2 | - | - | - | المشروعون وموظفو الإدارة العليا |
| Professionals | 62 | - | - | - | - | 3 | 3 | 4 | 7 | 13 | 25 | 7 | - | - | المتخصصون |
| Technicians and Associate Professionals | 114 | - | 1 | - | 6 | 36 | 26 | 4 | 5 | 10 | 14 | 8 | 4 | - | الفنيون والمتخصصون المساعدون |
| Clerks | 33 | - | - | - | - | 2 | - | 3 | 2 | 3 | 8 | 13 | 2 | - | الكتابة |
| Services and Sales Workers | 25 | - | 3 | 4 | 3 | 3 | 5 | - | 1 | - | 4 | 2 | - | - | العاملون في الخدمات والباعة في المحلات التجارية والأسواق |
| Skilled Agricultural and Fishery Workers | 18 | - | 6 | 3 | 3 | 3 | 2 | 1 | - | - | - | - | - | - | العمال المهرة في الزراعة وصيد الأسماك |
| Crafts and Related Workers | 6 | - | - | - | - | 2 | 2 | - | - | - | - | 2 | - | - | العاملون في الحرف وما إليها من المهن |
| Plant and Machine Operators | 1 | - | - | 1 | - | - | - | - | - | - | - | - | - | - | مشغلو الآلات ومجموعها |
| Elementary Occupation | 16 | - | 1 | 6 | 1 | 4 | 2 | 1 | - | - | 1 | - | - | - | المهن الأولية |
| Not Stated | - | - | - | - | - | - | - | - | - | - | - | - | - | - | غير مبيّن |
| Total | 289 | - | 11 | 14 | 13 | 59 | 45 | 13 | 16 | 26 | 54 | 32 | 6 | - | المجموع |

جدول (70 تابع): السكان الفلسطينيون 10 سنوات فأكثر المولودون خارج الأراضي الفلسطينية المشتغلون والمتعطلون الذين سبق لهم العمل حسب المهنة الرئيسية والجنس وفئات العمر بالسنوات

Table (70 Cont.): Foreign-Born Palestinian Population 10 Years and Over Employed and Unemployed Ever Worked by Main Occupation, Sex and Age Groups in Years

| المهنة والجنس | المجموع Total | فئات العمر بالسنوات | | | | | | | | | | | | Age Groups in Years | | | |
|--|------------------|----------------------------|------------|------------|------------|------------|------------|-----------|------------|------------|------------|------------|------------|---------------------|----------|----------|--|
| | | غير مبيّن Not Stated | +65 | 64 - 60 | 59 - 55 | 54 - 50 | 49 - 45 | 44 - 40 | 39 - 35 | 34 - 30 | 29 - 25 | 24 - 20 | 19 - 15 | | 14 - 10 | | |
| Both Sexes | | | | | | | | | | | | | | | | | كلا الجنسين |
| Legislators and Managers | 94 | - | 5 | 10 | 14 | 39 | 10 | 3 | 4 | 3 | 6 | - | - | - | - | - | المشروعون وموظفو الإدارة العليا |
| Professionals | 248 | - | 1 | 8 | 26 | 75 | 32 | 11 | 15 | 19 | 47 | 14 | - | - | - | - | المتخصصون |
| Technicians and Associate Professionals | 934 | 1 | 12 | 49 | 104 | 168 | 78 | 26 | 55 | 69 | 190 | 151 | 31 | - | - | - | الفنيون والمتخصصون المساعدون |
| Clerks | 149 | - | 4 | 7 | 22 | 41 | 11 | 4 | 3 | 8 | 21 | 22 | 6 | - | - | - | الكتابة |
| Services and Sales Workers | 399 | - | 75 | 70 | 45 | 73 | 25 | 4 | 7 | 9 | 31 | 49 | 11 | - | - | - | العاملون في الخدمات والباعة في المحلات التجارية والأسواق |
| Skilled Agricultural and Fishery Workers | 78 | - | 25 | 20 | 13 | 11 | 4 | 2 | - | - | - | 3 | - | - | - | - | العمال المهرة في الزراعة وصيد الأسماك |
| Crafts and Related Workers | 329 | - | 16 | 30 | 36 | 74 | 27 | 4 | 8 | 10 | 43 | 44 | 35 | 2 | - | - | العاملون في الحرف وما إليها من المهن |
| Plant and Machine Operators | 183 | - | 15 | 22 | 21 | 60 | 21 | 5 | 5 | 4 | 11 | 15 | 4 | - | - | - | مشغلو الآلات ومجموعها |
| Elementary Occupation | 884 | - | 144 | 140 | 111 | 233 | 80 | 18 | 20 | 13 | 40 | 57 | 28 | - | - | - | المهن الأولية |
| Not Stated | 26 | - | 4 | 6 | 3 | 5 | 1 | - | - | - | 1 | 5 | 1 | - | - | - | غير مبيّن |
| Total | 3324 | 1 | 301 | 362 | 395 | 779 | 289 | 77 | 117 | 135 | 390 | 360 | 116 | 2 | - | - | المجموع |

جدول 71: السكان الفلسطينيون المعاقون حسب فئات العمر بالسنوات والجنس ونوع الاعاقة ونوع التجمع

Table 71: Palestinian Population with Disability by Age Groups in Years, Sex, Type of Disability and Type of Locality
(حضر, Urban)

| Age | Sex | Total Population | | | | Type of Disability | | | | | | | | | | نوع الاعاقة | |
|---------|------------|------------------|------------|----------------------|-------------------|--------------------|-----------------|----------|-----------------|--------------------|--------|--------|----------|---------|--------|-------------|---------|
| | | المجموع | غير مبين | غير المعاقين | المعاقون | أخرى | استخدام الأصابع | متعددة | عقلية وحركية | سمعية و نطقية | حركية | عقلية | نطقية | سمعية | بصرية | الجنس | العمر |
| | | Total | Not Stated | Without Disabilities | With Disabilities | Others | Grasping | Multiple | Mental & Moving | Hearing & Speaking | Moving | Mental | Speaking | Hearing | Seeing | | |
| 0 - 4 | Male | 12328 | - | 12223 | 105 | 7 | 3 | 6 | 15 | 8 | 30 | 16 | 6 | 4 | 10 | ذكور | 4 - 0 |
| | Female | 11725 | - | 11638 | 87 | 5 | 3 | 13 | 7 | 8 | 21 | 5 | 10 | 5 | 10 | إناث | |
| | Both Sexes | 24053 | - | 23861 | 192 | 12 | 6 | 19 | 22 | 16 | 51 | 21 | 16 | 9 | 20 | كلا الجنسين | |
| 5 - 9 | Male | 10730 | - | 10575 | 155 | 8 | 4 | 8 | 13 | 11 | 38 | 27 | 22 | 11 | 13 | ذكور | 9 - 5 |
| | Female | 10296 | - | 10172 | 124 | 4 | 3 | 17 | 10 | 12 | 31 | 22 | 10 | 4 | 11 | إناث | |
| | Both Sexes | 21026 | - | 20747 | 279 | 12 | 7 | 25 | 23 | 23 | 69 | 49 | 32 | 15 | 24 | كلا الجنسين | |
| 10 - 14 | Male | 7904 | - | 7734 | 170 | 11 | 3 | 7 | 12 | 15 | 36 | 35 | 22 | 10 | 19 | ذكور | 14 - 10 |
| | Female | 7537 | - | 7432 | 105 | 5 | 6 | 9 | 6 | 8 | 24 | 25 | 8 | 5 | 9 | إناث | |
| | Both Sexes | 15441 | - | 15166 | 275 | 16 | 9 | 16 | 18 | 23 | 60 | 60 | 30 | 15 | 28 | كلا الجنسين | |
| 15 - 19 | Male | 6091 | - | 5975 | 116 | 8 | 3 | 6 | 6 | 14 | 23 | 28 | 6 | 1 | 21 | ذكور | 19 - 15 |
| | Female | 5739 | - | 5677 | 62 | 1 | 1 | 6 | 9 | 7 | 13 | 14 | 5 | - | 6 | إناث | |
| | Both Sexes | 11830 | - | 11652 | 178 | 9 | 4 | 12 | 15 | 21 | 36 | 42 | 11 | 1 | 27 | كلا الجنسين | |
| 20 - 24 | Male | 4928 | - | 4824 | 104 | 6 | 5 | 6 | 6 | 5 | 35 | 21 | 6 | 1 | 13 | ذكور | 24 - 20 |
| | Female | 4519 | - | 4481 | 38 | 5 | - | - | 3 | 1 | 7 | 13 | 3 | 1 | 5 | إناث | |
| | Both Sexes | 9447 | - | 9305 | 142 | 11 | 5 | 6 | 9 | 6 | 42 | 34 | 9 | 2 | 18 | كلا الجنسين | |
| 25 - 29 | Male | 3521 | - | 3448 | 73 | 9 | 1 | 3 | 3 | 3 | 25 | 19 | - | 2 | 8 | ذكور | 29 - 25 |
| | Female | 3275 | - | 3250 | 25 | - | - | 1 | 1 | 2 | 6 | 8 | 2 | - | 5 | إناث | |
| | Both Sexes | 6796 | - | 6698 | 98 | 9 | 1 | 4 | 4 | 5 | 31 | 27 | 2 | 2 | 13 | كلا الجنسين | |
| 30 - 34 | Male | 3270 | - | 3198 | 72 | 6 | 3 | 2 | 1 | 4 | 33 | 13 | 1 | 3 | 6 | ذكور | 34 - 30 |
| | Female | 2971 | - | 2949 | 22 | 1 | - | 4 | 1 | 2 | 6 | 3 | 1 | - | 4 | إناث | |
| | Both Sexes | 6241 | - | 6147 | 94 | 7 | 3 | 6 | 2 | 6 | 39 | 16 | 2 | 3 | 10 | كلا الجنسين | |
| 35 - 39 | Male | 2492 | - | 2435 | 57 | 5 | 1 | 3 | 2 | 1 | 25 | 11 | 2 | 2 | 5 | ذكور | 39 - 35 |
| | Female | 2233 | - | 2208 | 25 | 4 | - | - | 2 | 1 | 7 | 9 | 1 | - | 1 | إناث | |
| | Both Sexes | 4725 | - | 4643 | 82 | 9 | 1 | 3 | 4 | 2 | 32 | 20 | 3 | 2 | 6 | كلا الجنسين | |

جدول (71 تابع): السكان الفلسطينيون المعاقون حسب فئات العمر بالسنوات والجنس ونوع الاعاقة ونوع التجمع

Table (71 Cont.): Palestinian Population with Disability by Age Groups in Years, Sex, Type of Disability and Type of Locality
(Urban, حضر)

| Age | Sex | Total Population | | | | Type of Disability | | | | | | | | | | نوع الاعاقة | |
|---------|------------|------------------|------------|----------------------|-------------------|--------------------|-----------------|----------|-----------------|--------------------|--------|--------|----------|---------|--------|-------------|---------|
| | | المجموع | غير مبين | غير المعاقين | المعاقون | أخرى | استخدام الأصابع | متعددة | عقلية وحركية | سمعية و نطقية | حركية | عقلية | نطقية | سمعية | بصرية | الجنس | العمر |
| | | Total | Not Stated | Without Disabilities | With Disabilities | Others | Grasping | Multiple | Mental & Moving | Hearing & Speaking | Moving | Mental | Speaking | Hearing | Seeing | | |
| 40 - 44 | Male | 1757 | - | 1705 | 52 | 1 | 3 | 6 | 2 | 4 | 20 | 6 | - | 2 | 8 | ذكور | 44 - 40 |
| | Female | 1707 | - | 1683 | 24 | 4 | - | 1 | 2 | - | 6 | 9 | - | - | 2 | إناث | |
| | Both Sexes | 3464 | - | 3388 | 76 | 5 | 3 | 7 | 4 | 4 | 26 | 15 | - | 2 | 10 | كلا الجنسين | |
| 45 - 49 | Male | 1362 | - | 1323 | 39 | 2 | 4 | 3 | 1 | 3 | 11 | 3 | 1 | 3 | 8 | ذكور | 49 - 45 |
| | Female | 1251 | - | 1233 | 18 | 1 | - | 2 | - | - | 6 | 5 | - | - | 4 | إناث | |
| | Both Sexes | 2613 | - | 2556 | 57 | 3 | 4 | 5 | 1 | 3 | 17 | 8 | 1 | 3 | 12 | كلا الجنسين | |
| 50 - 54 | Male | 954 | - | 928 | 26 | 2 | 3 | - | - | - | 9 | 3 | - | 2 | 7 | ذكور | 54 - 50 |
| | Female | 983 | - | 960 | 23 | 3 | - | 1 | - | 1 | 5 | 2 | 1 | 1 | 9 | إناث | |
| | Both Sexes | 1937 | - | 1888 | 49 | 5 | 3 | 1 | - | 1 | 14 | 5 | 1 | 3 | 16 | كلا الجنسين | |
| 55 - 59 | Male | 519 | - | 489 | 30 | 3 | 2 | - | - | - | 11 | 2 | - | 1 | 11 | ذكور | 59 - 55 |
| | Female | 746 | - | 723 | 23 | 1 | - | 3 | 1 | - | 8 | 1 | - | - | 9 | إناث | |
| | Both Sexes | 1265 | - | 1212 | 53 | 4 | 2 | 3 | 1 | - | 19 | 3 | - | 1 | 20 | كلا الجنسين | |
| 60 - 64 | Male | 624 | - | 586 | 38 | 4 | 2 | 2 | - | 2 | 13 | 1 | - | - | 14 | ذكور | 64 - 60 |
| | Female | 713 | - | 693 | 20 | - | - | 3 | 1 | - | 9 | - | - | - | 7 | إناث | |
| | Both Sexes | 1337 | - | 1279 | 58 | 4 | 2 | 5 | 1 | 2 | 22 | 1 | - | - | 21 | كلا الجنسين | |
| 65 - 69 | Male | 441 | - | 410 | 31 | - | - | 2 | - | 3 | 12 | - | 1 | 5 | 8 | ذكور | 69 - 65 |
| | Female | 584 | - | 552 | 32 | 2 | 2 | - | 1 | 1 | 11 | - | - | 4 | 11 | إناث | |
| | Both Sexes | 1025 | - | 962 | 63 | 2 | 2 | 2 | 1 | 4 | 23 | - | 1 | 9 | 19 | كلا الجنسين | |
| 70 - 74 | Male | 307 | - | 285 | 22 | - | - | 2 | - | - | 7 | - | - | 3 | 10 | ذكور | 74 - 70 |
| | Female | 403 | - | 367 | 36 | 1 | - | 4 | - | - | 17 | 1 | - | 2 | 11 | إناث | |
| | Both Sexes | 710 | - | 652 | 58 | 1 | - | 6 | - | - | 24 | 1 | - | 5 | 21 | كلا الجنسين | |
| 75 - 79 | Male | 173 | - | 162 | 11 | 2 | 2 | 3 | - | - | 1 | 1 | - | 1 | 1 | ذكور | 79 - 75 |
| | Female | 183 | - | 168 | 15 | - | - | 1 | 1 | - | 7 | - | - | 3 | 3 | إناث | |
| | Both Sexes | 356 | - | 330 | 26 | 2 | 2 | 4 | 1 | - | 8 | 1 | - | 4 | 4 | كلا الجنسين | |

جدول (71 تابع): السكان الفلسطينيون المعاقون حسب فئات العمر بالسنوات والجنس ونوع الاعاقة ونوع التجمع

Table (71 Cont.): Palestinian Population with Disability by Age Groups in Years, Sex, Type of Disability and Type of Locality
(Urban, حضر)

| Age | Sex | Total Population مجموع السكان | | | | Type of Disability نوع الاعاقة | | | | | | | | | | الجنس | العمر |
|--------------|------------|----------------------------------|------------------------|--------------------------------------|-------------------------------|-----------------------------------|--------------------------------|--------------------|------------------------------------|--|-----------------|-----------------|-------------------|------------------|-----------------|-------------|----------------|
| | | المجموع Total | غير مبين Not Stated | غير المعاقين Without Disabilities | المعاقون With Disabilities | أخرى Others | استخدام الأصابع Grasping | متعددة Multiple | عقلية وحركية Mental & Moving | سمعية و نطقية Hearing & Speaking | حركية Moving | عقلية Mental | نطقية Speaking | سمعية Hearing | بصرية Seeing | | |
| 80 - 84 | Male | 101 | - | 93 | 8 | - | - | - | - | - | 3 | - | - | 1 | 4 | ذكور | 84 - 80 |
| | Female | 110 | - | 100 | 10 | - | - | 1 | - | - | 7 | - | - | 1 | 1 | إناث | |
| | Both Sexes | 211 | - | 193 | 18 | - | - | 1 | - | - | 10 | - | - | 2 | 5 | كلا الجنسين | |
| 85+ | Male | 98 | - | 91 | 7 | - | - | - | - | - | 4 | - | - | - | 3 | ذكور | + 85 |
| | Female | 103 | - | 93 | 10 | - | - | - | - | 1 | 4 | - | - | 1 | 4 | إناث | |
| | Both Sexes | 201 | - | 184 | 17 | - | - | - | - | 1 | 8 | - | - | 1 | 7 | كلا الجنسين | |
| Not Stated | Male | 14 | - | 14 | - | - | - | - | - | - | - | - | - | - | - | ذكور | غير مبين |
| | Female | 14 | - | 14 | - | - | - | - | - | - | - | - | - | - | - | إناث | |
| | Both Sexes | 28 | - | 28 | - | - | - | - | - | - | - | - | - | - | - | كلا الجنسين | |
| Total | Male | 57614 | - | 56498 | 1116 | 74 | 39 | 59 | 61 | 73 | 336 | 186 | 67 | 52 | 169 | ذكور | المجموع |
| | Female | 55092 | - | 54393 | 699 | 37 | 15 | 66 | 45 | 44 | 195 | 117 | 41 | 27 | 112 | إناث | |
| | Both Sexes | 112706 | - | 110891 | 1815 | 111 | 54 | 125 | 106 | 117 | 531 | 303 | 108 | 79 | 281 | كلا الجنسين | |

جدول (71 تابع): السكان الفلسطينيون المعاقون حسب فئات العمر بالسنوات والجنس ونوع الاعاقة ونوع التجمع

Table (71 Cont.): Palestinian Population with Disability by Age Groups in Years, Sex, Type of Disability and Type of Locality
(Rural, ريف)

| Age | Sex | Total Population | | | | Type of Disability | | | | | | | | | | نوع الاعاقة | |
|---------|------------|------------------|------------|----------------------|-------------------|--------------------|-----------------|----------|-----------------|--------------------|--------|--------|----------|---------|-------------|-------------|---------|
| | | المجموع | غير مبين | غير المعاقين | المعاقون | أخرى | استخدام الأصابع | متعددة | عقلية وحركية | سمعية و نطقية | حركية | عقلية | نطقية | سمعية | بصرية | الجنس | العمر |
| | | Total | Not Stated | Without Disabilities | With Disabilities | Others | Grasping | Multiple | Mental & Moving | Hearing & Speaking | Moving | Mental | Speaking | Hearing | Seeing | | |
| 0 - 4 | Male | 737 | - | 735 | 2 | - | 1 | 1 | - | - | - | - | - | - | - | ذكور | 4 - 0 |
| | Female | 672 | - | 668 | 4 | - | 1 | 1 | - | - | 2 | - | - | - | إناث | | |
| | Both Sexes | 1409 | - | 1403 | 6 | - | 2 | 2 | - | - | 2 | - | - | - | كلا الجنسين | | |
| 5 - 9 | Male | 622 | - | 617 | 5 | - | - | - | - | 1 | - | 2 | 1 | - | 1 | ذكور | 9 - 5 |
| | Female | 576 | - | 568 | 8 | - | - | - | - | 3 | 2 | 1 | 1 | - | 1 | إناث | |
| | Both Sexes | 1198 | - | 1185 | 13 | - | - | - | - | 4 | 2 | 3 | 2 | - | 2 | كلا الجنسين | |
| 10 - 14 | Male | 404 | - | 398 | 6 | 1 | - | - | - | 1 | 2 | 1 | - | - | 1 | ذكور | 14 - 10 |
| | Female | 390 | - | 386 | 4 | - | - | 1 | 1 | - | 1 | 1 | - | - | - | إناث | |
| | Both Sexes | 794 | - | 784 | 10 | 1 | - | 1 | 1 | 1 | 3 | 2 | - | - | 1 | كلا الجنسين | |
| 15 - 19 | Male | 288 | - | 283 | 5 | - | - | 1 | 1 | - | - | 3 | - | - | - | ذكور | 19 - 15 |
| | Female | 350 | - | 347 | 3 | - | - | 1 | - | - | 1 | 1 | - | - | - | إناث | |
| | Both Sexes | 638 | - | 630 | 8 | - | - | 2 | 1 | - | 1 | 4 | - | - | - | كلا الجنسين | |
| 20 - 24 | Male | 264 | - | 257 | 7 | - | 1 | - | - | - | 3 | 2 | - | - | 1 | ذكور | 24 - 20 |
| | Female | 292 | - | 290 | 2 | - | - | - | - | - | - | - | 1 | - | 1 | إناث | |
| | Both Sexes | 556 | - | 547 | 9 | - | 1 | - | - | - | 3 | 2 | 1 | - | 2 | كلا الجنسين | |
| 25 - 29 | Male | 211 | - | 207 | 4 | - | 1 | - | - | - | - | 2 | - | - | 1 | ذكور | 29 - 25 |
| | Female | 231 | - | 229 | 2 | - | - | 1 | - | - | - | 1 | - | - | - | إناث | |
| | Both Sexes | 442 | - | 436 | 6 | - | 1 | 1 | - | - | - | 3 | - | - | 1 | كلا الجنسين | |
| 30 - 34 | Male | 219 | - | 217 | 2 | - | - | - | - | - | - | 2 | - | - | - | ذكور | 34 - 30 |
| | Female | 205 | - | 203 | 2 | - | - | 1 | - | - | 1 | - | - | - | - | إناث | |
| | Both Sexes | 424 | - | 420 | 4 | - | - | 1 | - | - | 1 | 2 | - | - | - | كلا الجنسين | |
| 35 - 39 | Male | 154 | - | 154 | - | - | - | - | - | - | - | - | - | - | - | ذكور | 39 - 35 |
| | Female | 151 | - | 148 | 3 | - | - | 2 | - | - | 1 | - | - | - | - | إناث | |
| | Both Sexes | 305 | - | 302 | 3 | - | - | 2 | - | - | 1 | - | - | - | - | كلا الجنسين | |

جدول (71 تابع): السكان الفلسطينيون المعاقون حسب فئات العمر بالسنوات والجنس ونوع الاعاقة ونوع التجمع

Table (71 Cont.): Palestinian Population with Disability by Age Groups in Years, Sex, Type of Disability and Type of Locality
(Rural, ريف)

| Age | Sex | Total Population | | | | Type of Disability | | | | | | | | | نوع الاعاقة | | |
|---------|------------|------------------|------------|----------------------|-------------------|--------------------|-----------------|----------|-----------------|--------------------|--------|--------|----------|---------|-------------|-------------|---------|
| | | المجموع | غير مبين | غير المعاقين | المعاقون | أخرى | استخدام الأصابع | متعددة | عقلية وحركية | سمعية و نطقية | حركية | عقلية | نطقية | سمعية | بصرية | الجنس | العمر |
| | | Total | Not Stated | Without Disabilities | With Disabilities | Others | Grasping | Multiple | Mental & Moving | Hearing & Speaking | Moving | Mental | Speaking | Hearing | Seeing | | |
| 40 - 44 | Male | 91 | - | 89 | 2 | 1 | - | 1 | - | - | - | - | - | - | - | ذكور | 44 - 40 |
| | Female | 94 | - | 92 | 2 | - | - | - | - | 1 | 1 | - | - | - | - | إناث | |
| | Both Sexes | 185 | - | 181 | 4 | 1 | - | 1 | - | 1 | 1 | - | - | - | - | كلا الجنسين | |
| 45 - 49 | Male | 85 | - | 85 | - | - | - | - | - | - | - | - | - | - | - | ذكور | 49 - 45 |
| | Female | 78 | - | 76 | 2 | - | - | - | - | 1 | - | - | - | - | 1 | إناث | |
| | Both Sexes | 163 | - | 161 | 2 | - | - | - | - | 1 | - | - | - | - | 1 | كلا الجنسين | |
| 50 - 54 | Male | 58 | - | 57 | 1 | - | 1 | - | - | - | - | - | - | - | - | ذكور | 54 - 50 |
| | Female | 61 | - | 61 | - | - | - | - | - | - | - | - | - | - | - | إناث | |
| | Both Sexes | 119 | - | 118 | 1 | - | 1 | - | - | - | - | - | - | - | - | كلا الجنسين | |
| 55 - 59 | Male | 36 | - | 34 | 2 | - | - | - | - | 1 | - | - | - | - | 1 | ذكور | 59 - 55 |
| | Female | 43 | - | 42 | 1 | - | - | - | - | 1 | - | - | - | - | - | إناث | |
| | Both Sexes | 79 | - | 76 | 3 | - | - | - | - | 2 | - | - | - | - | 1 | كلا الجنسين | |
| 60 - 64 | Male | 30 | - | 30 | - | - | - | - | - | - | - | - | - | - | - | ذكور | 64 - 60 |
| | Female | 44 | - | 44 | - | - | - | - | - | - | - | - | - | - | - | إناث | |
| | Both Sexes | 74 | - | 74 | - | - | - | - | - | - | - | - | - | - | - | كلا الجنسين | |
| 65 - 69 | Male | 27 | - | 27 | - | - | - | - | - | - | - | - | - | - | - | ذكور | 69 - 65 |
| | Female | 31 | - | 29 | 2 | - | - | - | - | 1 | - | - | - | - | 1 | إناث | |
| | Both Sexes | 58 | - | 56 | 2 | - | - | - | - | 1 | - | - | - | - | 1 | كلا الجنسين | |
| 70 - 74 | Male | 15 | - | 15 | - | - | - | - | - | - | - | - | - | - | - | ذكور | 74 - 70 |
| | Female | 27 | - | 26 | 1 | - | - | - | - | - | - | - | - | - | 1 | إناث | |
| | Both Sexes | 42 | - | 41 | 1 | - | - | - | - | - | - | - | - | - | 1 | كلا الجنسين | |
| 75 - 79 | Male | 14 | - | 14 | - | - | - | - | - | - | - | - | - | - | - | ذكور | 79 - 75 |
| | Female | 10 | - | 10 | - | - | - | - | - | - | - | - | - | - | - | إناث | |
| | Both Sexes | 24 | - | 24 | - | - | - | - | - | - | - | - | - | - | - | كلا الجنسين | |

جدول (71 تابع): السكان الفلسطينيون المعاقون حسب فئات العمر بالسنوات والجنس ونوع الاعاقة ونوع التجمع

Table (71 Cont.): Palestinian Population with Disability by Age Groups in Years, Sex, Type of Disability and Type of Locality
(Rural, ريف)

| Age | Sex | Total Population | | | | Type of Disability | | | | | | | | | | نوع الاعاقة | | |
|------------|------------|------------------|------------|----------------------|-------------------|--------------------|-----------------|----------|-----------------|--------------------|--------|--------|----------|---------|--------|-------------|-------------|----------|
| | | المجموع | غير مبين | غير المعاقين | المعاقون | أخرى | استخدام الأصابع | متعددة | عقلية وحركية | سمعية و نطقية | حركية | عقلية | نطقية | سمعية | بصرية | الجنس | العمر | |
| | | Total | Not Stated | Without Disabilities | With Disabilities | Others | Grasping | Multiple | Mental & Moving | Hearing & Speaking | Moving | Mental | Speaking | Hearing | Seeing | | | |
| 80 - 84 | Male | 4 | - | 4 | - | - | - | - | - | - | - | - | - | - | - | - | ذكور | 84 - 80 |
| | Female | 8 | - | 7 | 1 | 1 | - | - | - | - | - | - | - | - | - | - | إناث | |
| | Both Sexes | 12 | - | 11 | 1 | 1 | - | - | - | - | - | - | - | - | - | - | كلا الجنسين | |
| 85+ | Male | 3 | - | 3 | - | - | - | - | - | - | - | - | - | - | - | - | ذكور | + 85 |
| | Female | 4 | - | 3 | 1 | - | - | - | - | - | - | - | - | - | 1 | - | إناث | |
| | Both Sexes | 7 | - | 6 | 1 | - | - | - | - | - | - | - | - | - | 1 | - | كلا الجنسين | |
| Not Stated | Male | - | - | - | - | - | - | - | - | - | - | - | - | - | - | - | ذكور | غير مبين |
| | Female | - | - | - | - | - | - | - | - | - | - | - | - | - | - | - | إناث | |
| | Both Sexes | - | - | - | - | - | - | - | - | - | - | - | - | - | - | - | كلا الجنسين | |
| Total | Male | 3262 | - | 3226 | 36 | 2 | 4 | 3 | 1 | 2 | 6 | 12 | 1 | - | 5 | - | ذكور | المجموع |
| | Female | 3267 | - | 3229 | 38 | 1 | 1 | 7 | 1 | 3 | 12 | 5 | 2 | - | 6 | - | إناث | |
| | Both Sexes | 6529 | - | 6455 | 74 | 3 | 5 | 10 | 2 | 5 | 18 | 17 | 3 | - | 11 | - | كلا الجنسين | |

جدول (71 تابع): السكان الفلسطينيون المعاقون حسب فئات العمر بالسنوات والجنس ونوع الاعاقة ونوع التجمع

Table (71 Cont.): Palestinian Population with Disability by Age Groups in Years, Sex, Type of Disability and Type of Locality
(Camps, مخيمات)

| Age | Sex | Total Population | | | | Type of Disability | | | | | | | | | | نوع الاعاقة | |
|---------|------------|------------------|------------|----------------------|-------------------|--------------------|-----------------|----------|-----------------|--------------------|--------|--------|----------|---------|--------|-------------|---------|
| | | المجموع | غير مبين | غير المعاقين | المعاقون | أخرى | استخدام الأصابع | متعددة | عقلية وحركية | سمعية و نطقية | حركية | عقلية | نطقية | سمعية | بصرية | الجنس | العمر |
| | | Total | Not Stated | Without Disabilities | With Disabilities | Others | Grasping | Multiple | Mental & Moving | Hearing & Speaking | Moving | Mental | Speaking | Hearing | Seeing | | |
| 0 - 4 | Male | 6529 | - | 6479 | 50 | 5 | 2 | 8 | 6 | 5 | 11 | 3 | 5 | 3 | 2 | ذكور | 4 - 0 |
| | Female | 6212 | - | 6168 | 44 | 3 | 5 | 6 | 2 | 2 | 11 | 5 | 3 | 5 | إناث | | |
| | Both Sexes | 12741 | - | 12647 | 94 | 8 | 7 | 14 | 8 | 7 | 22 | 8 | 8 | 5 | 7 | كلا الجنسين | |
| 5 - 9 | Male | 5613 | - | 5541 | 72 | 6 | 3 | 5 | 8 | 5 | 16 | 9 | 12 | 1 | 7 | ذكور | 9 - 5 |
| | Female | 5366 | - | 5306 | 60 | 7 | 3 | 7 | 1 | 3 | 13 | 8 | 9 | 2 | 7 | إناث | |
| | Both Sexes | 10979 | - | 10847 | 132 | 13 | 6 | 12 | 9 | 8 | 29 | 17 | 21 | 3 | 14 | كلا الجنسين | |
| 10 - 14 | Male | 3917 | - | 3843 | 74 | 4 | 3 | 6 | 7 | 7 | 12 | 17 | 10 | 4 | 4 | ذكور | 14 - 10 |
| | Female | 3600 | - | 3541 | 59 | 3 | - | 7 | - | 5 | 17 | 16 | 3 | 3 | 5 | إناث | |
| | Both Sexes | 7517 | - | 7384 | 133 | 7 | 3 | 13 | 7 | 12 | 29 | 33 | 13 | 7 | 9 | كلا الجنسين | |
| 15 - 19 | Male | 2939 | - | 2870 | 69 | 5 | - | 11 | 5 | 2 | 14 | 17 | 7 | 1 | 7 | ذكور | 19 - 15 |
| | Female | 2827 | - | 2799 | 28 | 2 | - | 2 | - | 4 | 3 | 3 | 4 | 3 | 7 | إناث | |
| | Both Sexes | 5766 | - | 5669 | 97 | 7 | - | 13 | 5 | 6 | 17 | 20 | 11 | 4 | 14 | كلا الجنسين | |
| 20 - 24 | Male | 2577 | - | 2522 | 55 | 5 | 2 | 4 | 4 | 2 | 24 | 9 | 3 | - | 2 | ذكور | 24 - 20 |
| | Female | 2487 | - | 2451 | 36 | 1 | 1 | 3 | 1 | 1 | 13 | 7 | 2 | - | 7 | إناث | |
| | Both Sexes | 5064 | - | 4973 | 91 | 6 | 3 | 7 | 5 | 3 | 37 | 16 | 5 | - | 9 | كلا الجنسين | |
| 25 - 29 | Male | 2162 | - | 2113 | 49 | 6 | 1 | 7 | - | 1 | 21 | 9 | 2 | - | 2 | ذكور | 29 - 25 |
| | Female | 2007 | - | 1983 | 24 | 5 | - | 1 | 1 | 2 | 3 | 4 | 3 | 1 | 4 | إناث | |
| | Both Sexes | 4169 | - | 4096 | 73 | 11 | 1 | 8 | 1 | 3 | 24 | 13 | 5 | 1 | 6 | كلا الجنسين | |
| 30 - 34 | Male | 2136 | - | 2094 | 42 | 4 | 1 | 3 | - | - | 16 | 10 | - | 3 | 5 | ذكور | 34 - 30 |
| | Female | 1912 | - | 1894 | 18 | 2 | - | 1 | 1 | 2 | 5 | 4 | 1 | 1 | 1 | إناث | |
| | Both Sexes | 4048 | - | 3988 | 60 | 6 | 1 | 4 | 1 | 2 | 21 | 14 | 1 | 4 | 6 | كلا الجنسين | |
| 35 - 39 | Male | 1367 | - | 1321 | 46 | 2 | 1 | 2 | 2 | 2 | 13 | 15 | 1 | 2 | 6 | ذكور | 39 - 35 |
| | Female | 1200 | - | 1187 | 13 | 2 | - | 1 | 1 | - | 1 | 4 | 1 | 1 | 2 | إناث | |
| | Both Sexes | 2567 | - | 2508 | 59 | 4 | 1 | 3 | 3 | 2 | 14 | 19 | 2 | 3 | 8 | كلا الجنسين | |

جدول (71 تابع): السكان الفلسطينيون المعاقون حسب فئات العمر بالسنوات والجنس ونوع الاعاقة ونوع التجمع

Table (71 Cont.): Palestinian Population with Disability by Age Groups in Years, Sex, Type of Disability and Type of Locality
(Camps, مخيمات)

| Age | Sex | Total Population | | | | Type of Disability | | | | | | | | | | نوع الاعاقة | |
|---------|------------|------------------|------------|----------------------|-------------------|--------------------|-----------------|----------|-----------------|--------------------|--------|--------|----------|---------|--------|-------------|---------|
| | | المجموع | غير مبين | غير المعاقين | المعاقون | أخرى | استخدام الأصابع | متعددة | عقلية وحركية | سمعية و نطقية | حركية | عقلية | نطقية | سمعية | بصرية | الجنس | العمر |
| | | Total | Not Stated | Without Disabilities | With Disabilities | Others | Grasping | Multiple | Mental & Moving | Hearing & Speaking | Moving | Mental | Speaking | Hearing | Seeing | | |
| 40 - 44 | Male | 849 | - | 822 | 27 | 6 | 1 | - | - | 1 | 11 | 4 | - | - | 4 | ذكور | 44 - 40 |
| | Female | 844 | - | 832 | 12 | - | - | - | - | 2 | 2 | 3 | 1 | 1 | 3 | إناث | |
| | Both Sexes | 1693 | - | 1654 | 39 | 6 | 1 | - | - | 3 | 13 | 7 | 1 | 1 | 7 | كلا الجنسين | |
| 45 - 49 | Male | 554 | - | 529 | 25 | 3 | 3 | 1 | - | 1 | 5 | 2 | - | 3 | 7 | ذكور | 49 - 45 |
| | Female | 641 | - | 624 | 17 | - | 1 | 2 | 1 | 1 | 3 | 2 | - | - | 7 | إناث | |
| | Both Sexes | 1195 | - | 1153 | 42 | 3 | 4 | 3 | 1 | 2 | 8 | 4 | - | 3 | 14 | كلا الجنسين | |
| 50 - 54 | Male | 452 | - | 435 | 17 | 2 | - | - | - | 1 | 10 | 1 | - | - | 3 | ذكور | 54 - 50 |
| | Female | 555 | - | 547 | 8 | - | - | - | - | - | 2 | 2 | - | - | 4 | إناث | |
| | Both Sexes | 1007 | - | 982 | 25 | 2 | - | - | - | 1 | 12 | 3 | - | - | 7 | كلا الجنسين | |
| 55 - 59 | Male | 278 | - | 273 | 5 | - | 1 | 1 | - | - | 2 | - | - | - | 1 | ذكور | 59 - 55 |
| | Female | 533 | - | 517 | 16 | 1 | 1 | 3 | - | - | 5 | 1 | 1 | 1 | 3 | إناث | |
| | Both Sexes | 811 | - | 790 | 21 | 1 | 2 | 4 | - | - | 7 | 1 | 1 | 1 | 4 | كلا الجنسين | |
| 60 - 64 | Male | 378 | - | 356 | 22 | 7 | 1 | 1 | - | - | 3 | 1 | - | 3 | 6 | ذكور | 64 - 60 |
| | Female | 550 | - | 528 | 22 | - | - | 1 | 1 | - | 16 | 1 | - | 1 | 2 | إناث | |
| | Both Sexes | 928 | - | 884 | 44 | 7 | 1 | 2 | 1 | - | 19 | 2 | - | 4 | 8 | كلا الجنسين | |
| 65 - 69 | Male | 316 | - | 294 | 22 | 1 | - | - | - | - | 6 | 1 | - | 5 | 9 | ذكور | 69 - 65 |
| | Female | 439 | - | 425 | 14 | - | - | 1 | 1 | - | 7 | 1 | 2 | - | 2 | إناث | |
| | Both Sexes | 755 | - | 719 | 36 | 1 | - | 1 | 1 | - | 13 | 2 | 2 | 5 | 11 | كلا الجنسين | |
| 70 - 74 | Male | 209 | - | 197 | 12 | 1 | 2 | 1 | 1 | - | 3 | - | - | - | 4 | ذكور | 74 - 70 |
| | Female | 317 | - | 291 | 26 | 2 | - | 1 | - | - | 12 | 1 | 1 | - | 9 | إناث | |
| | Both Sexes | 526 | - | 488 | 38 | 3 | 2 | 2 | 1 | - | 15 | 1 | 1 | - | 13 | كلا الجنسين | |
| 75 - 79 | Male | 116 | - | 106 | 10 | - | - | 1 | - | - | 5 | 1 | - | 1 | 2 | ذكور | 79 - 75 |
| | Female | 145 | - | 135 | 10 | - | - | - | - | - | 4 | 1 | - | 2 | 3 | إناث | |
| | Both Sexes | 261 | - | 241 | 20 | - | - | 1 | - | - | 9 | 2 | - | 3 | 5 | كلا الجنسين | |

جدول (71 تابع): السكان الفلسطينيون المعاقون حسب فئات العمر بالسنوات والجنس ونوع الاعاقة ونوع التجمع

Table (71 Cont.): Palestinian Population with Disability by Age Groups in Years, Sex, Type of Disability and Type of Locality
(مخيمات, Camps)

| Age | Sex | Total Population مجموع السكان | | | | Type of Disability | | | | | | | | | | نوع الاعاقة | |
|--------------|------------|----------------------------------|-------------------------|--------------------------------------|-------------------------------|--------------------|-----------------------------|--------------------|---------------------------------|-------------------------------------|-----------------|-----------------|-------------------|------------------|-----------------|-------------|----------------|
| | | المجموع Total | غير مبيّن Not Stated | غير المعاقين Without Disabilities | المعاقون With Disabilities | أخرى Others | استخدام الأصابع Grasping | متعددة Multiple | عقلية وحركية Mental & Moving | سمعية و نطقية Hearing & Speaking | حركية Moving | عقلية Mental | نطقية Speaking | سمعية Hearing | بصرية Seeing | الجنس | العمر |
| 80 - 84 | Male | 65 | - | 57 | 8 | - | - | - | - | 1 | 2 | - | - | 1 | 4 | ذكور | 84 - 80 |
| | Female | 92 | - | 82 | 10 | - | 1 | - | - | 5 | - | - | 1 | 3 | إناث | | |
| | Both Sexes | 157 | - | 139 | 18 | - | 1 | - | - | 7 | - | - | 2 | 7 | كلا الجنسين | | |
| 85+ | Male | 74 | - | 64 | 10 | 2 | - | 1 | - | - | 2 | - | - | 3 | 2 | ذكور | + 85 |
| | Female | 82 | - | 71 | 11 | - | - | 4 | - | - | 3 | 1 | - | 1 | 2 | إناث | |
| | Both Sexes | 156 | - | 135 | 21 | 2 | - | 5 | - | - | 5 | 1 | - | 4 | 4 | كلا الجنسين | |
| Not Stated | Male | 2 | - | 2 | - | - | - | - | - | - | - | - | - | - | - | ذكور | غير مبيّن |
| | Female | - | - | - | - | - | - | - | - | - | - | - | - | - | - | إناث | |
| | Both Sexes | 2 | - | 2 | - | - | - | - | - | - | - | - | - | - | - | كلا الجنسين | |
| Total | Male | 30533 | - | 29918 | 615 | 59 | 21 | 52 | 33 | 28 | 176 | 99 | 40 | 30 | 77 | ذكور | المجموع |
| | Female | 29809 | - | 29381 | 428 | 28 | 12 | 40 | 10 | 22 | 125 | 64 | 31 | 20 | 76 | إناث | |
| | Both Sexes | 60342 | - | 59299 | 1043 | 87 | 33 | 92 | 43 | 50 | 301 | 163 | 71 | 50 | 153 | كلا الجنسين | |

جدول (71 تابع): السكان الفلسطينيون المعاقون حسب فئات العمر بالسنوات والجنس ونوع الاعاقة ونوع التجمع

Table (71 Cont.): Palestinian Population with Disability by Age Groups in Years, Sex, Type of Disability and Type of Locality
(المجموع، Total)

| Age | Sex | Total Population | | | | Type of Disability | | | | | | | | | | نوع الاعاقة | |
|---------|------------|------------------|------------|----------------------|-------------------|--------------------|-----------------|----------|-----------------|--------------------|--------|--------|----------|---------|--------|-------------|---------|
| | | المجموع | غير مبين | غير المعاقين | المعاقون | أخرى | استخدام الأصابع | متعددة | عقلية وحركية | سمعية و نطقية | حركية | عقلية | نطقية | سمعية | بصرية | الجنس | العمر |
| | | Total | Not Stated | Without Disabilities | With Disabilities | Others | Grasping | Multiple | Mental & Moving | Hearing & Speaking | Moving | Mental | Speaking | Hearing | Seeing | | |
| 0 - 4 | Male | 19594 | - | 19437 | 157 | 12 | 6 | 15 | 21 | 13 | 41 | 19 | 11 | 7 | 12 | ذكور | 4 - 0 |
| | Female | 18609 | - | 18474 | 135 | 8 | 9 | 20 | 9 | 10 | 34 | 10 | 13 | 7 | 15 | إناث | |
| | Both Sexes | 38203 | - | 37911 | 292 | 20 | 15 | 35 | 30 | 23 | 75 | 29 | 24 | 14 | 27 | كلا الجنسين | |
| 5 - 9 | Male | 16965 | - | 16733 | 232 | 14 | 7 | 13 | 21 | 17 | 54 | 38 | 35 | 12 | 21 | ذكور | 9 - 5 |
| | Female | 16238 | - | 16046 | 192 | 11 | 6 | 24 | 11 | 18 | 46 | 31 | 20 | 6 | 19 | إناث | |
| | Both Sexes | 33203 | - | 32779 | 424 | 25 | 13 | 37 | 32 | 35 | 100 | 69 | 55 | 18 | 40 | كلا الجنسين | |
| 10 - 14 | Male | 12225 | - | 11975 | 250 | 16 | 6 | 13 | 19 | 23 | 50 | 53 | 32 | 14 | 24 | ذكور | 14 - 10 |
| | Female | 11527 | - | 11359 | 168 | 8 | 6 | 17 | 7 | 13 | 42 | 42 | 11 | 8 | 14 | إناث | |
| | Both Sexes | 23752 | - | 23334 | 418 | 24 | 12 | 30 | 26 | 36 | 92 | 95 | 43 | 22 | 38 | كلا الجنسين | |
| 15 - 19 | Male | 9318 | - | 9128 | 190 | 13 | 3 | 18 | 12 | 16 | 37 | 48 | 13 | 2 | 28 | ذكور | 19 - 15 |
| | Female | 8916 | - | 8823 | 93 | 3 | 1 | 9 | 9 | 11 | 17 | 18 | 9 | 3 | 13 | إناث | |
| | Both Sexes | 18234 | - | 17951 | 283 | 16 | 4 | 27 | 21 | 27 | 54 | 66 | 22 | 5 | 41 | كلا الجنسين | |
| 20 - 24 | Male | 7769 | - | 7603 | 166 | 11 | 8 | 10 | 10 | 7 | 62 | 32 | 9 | 1 | 16 | ذكور | 24 - 20 |
| | Female | 7298 | - | 7222 | 76 | 6 | 1 | 3 | 4 | 2 | 20 | 20 | 6 | 1 | 13 | إناث | |
| | Both Sexes | 15067 | - | 14825 | 242 | 17 | 9 | 13 | 14 | 9 | 82 | 52 | 15 | 2 | 29 | كلا الجنسين | |
| 25 - 29 | Male | 5894 | - | 5768 | 126 | 15 | 3 | 10 | 3 | 4 | 46 | 30 | 2 | 2 | 11 | ذكور | 29 - 25 |
| | Female | 5513 | - | 5462 | 51 | 5 | - | 3 | 2 | 4 | 9 | 13 | 5 | 1 | 9 | إناث | |
| | Both Sexes | 11407 | - | 11230 | 177 | 20 | 3 | 13 | 5 | 8 | 55 | 43 | 7 | 3 | 20 | كلا الجنسين | |
| 30 - 34 | Male | 5625 | - | 5509 | 116 | 10 | 4 | 5 | 1 | 4 | 49 | 25 | 1 | 6 | 11 | ذكور | 34 - 30 |
| | Female | 5088 | - | 5046 | 42 | 3 | - | 6 | 2 | 4 | 12 | 7 | 2 | 1 | 5 | إناث | |
| | Both Sexes | 10713 | - | 10555 | 158 | 13 | 4 | 11 | 3 | 8 | 61 | 32 | 3 | 7 | 16 | كلا الجنسين | |
| 35 - 39 | Male | 4013 | - | 3910 | 103 | 7 | 2 | 5 | 4 | 3 | 38 | 26 | 3 | 4 | 11 | ذكور | 39 - 35 |
| | Female | 3584 | - | 3543 | 41 | 6 | - | 3 | 3 | 1 | 9 | 13 | 2 | 1 | 3 | إناث | |
| | Both Sexes | 7597 | - | 7453 | 144 | 13 | 2 | 8 | 7 | 4 | 47 | 39 | 5 | 5 | 14 | كلا الجنسين | |

جدول (71 تابع): السكان الفلسطينيون المعاقون حسب فئات العمر بالسنوات والجنس ونوع الاعاقة ونوع التجمع

Table (71 Cont.): Palestinian Population with Disability by Age Groups in Years, Sex, Type of Disability and Type of Locality
(المجموع، Total)

| Age | Sex | Total Population | | | | Type of Disability | | | | | | | | | | نوع الاعاقة | |
|---------|------------|------------------|------------|----------------------|-------------------|--------------------|-----------------|----------|-----------------|--------------------|--------|--------|----------|---------|--------|-------------|---------|
| | | المجموع | غير مبين | غير المعاقين | المعاقون | أخرى | استخدام الأصابع | متعددة | عقلية وحركية | سمعية و نطقية | حركية | عقلية | نطقية | سمعية | بصرية | الجنس | العمر |
| | | Total | Not Stated | Without Disabilities | With Disabilities | Others | Grasping | Multiple | Mental & Moving | Hearing & Speaking | Moving | Mental | Speaking | Hearing | Seeing | | |
| 40 - 44 | Male | 2697 | - | 2616 | 81 | 8 | 4 | 7 | 2 | 5 | 31 | 10 | - | 2 | 12 | ذكور | 44 - 40 |
| | Female | 2645 | - | 2607 | 38 | 4 | - | 1 | 2 | 2 | 9 | 13 | 1 | 1 | 5 | إناث | |
| | Both Sexes | 5342 | - | 5223 | 119 | 12 | 4 | 8 | 4 | 7 | 40 | 23 | 1 | 3 | 17 | كلا الجنسين | |
| 45 - 49 | Male | 2001 | - | 1937 | 64 | 5 | 7 | 4 | 1 | 4 | 16 | 5 | 1 | 6 | 15 | ذكور | 49 - 45 |
| | Female | 1970 | - | 1933 | 37 | 1 | 1 | 4 | 1 | 1 | 10 | 7 | - | - | 12 | إناث | |
| | Both Sexes | 3971 | - | 3870 | 101 | 6 | 8 | 8 | 2 | 5 | 26 | 12 | 1 | 6 | 27 | كلا الجنسين | |
| 50 - 54 | Male | 1464 | - | 1420 | 44 | 4 | 4 | - | - | 1 | 19 | 4 | - | 2 | 10 | ذكور | 54 - 50 |
| | Female | 1599 | - | 1568 | 31 | 3 | - | 1 | - | 1 | 7 | 4 | 1 | 1 | 13 | إناث | |
| | Both Sexes | 3063 | - | 2988 | 75 | 7 | 4 | 1 | - | 2 | 26 | 8 | 1 | 3 | 23 | كلا الجنسين | |
| 55 - 59 | Male | 833 | - | 796 | 37 | 3 | 3 | 1 | - | - | 14 | 2 | - | 1 | 13 | ذكور | 59 - 55 |
| | Female | 1322 | - | 1282 | 40 | 2 | 1 | 6 | 1 | - | 14 | 2 | 1 | 1 | 12 | إناث | |
| | Both Sexes | 2155 | - | 2078 | 77 | 5 | 4 | 7 | 1 | - | 28 | 4 | 1 | 2 | 25 | كلا الجنسين | |
| 60 - 64 | Male | 1032 | - | 972 | 60 | 11 | 3 | 3 | - | 2 | 16 | 2 | - | 3 | 20 | ذكور | 64 - 60 |
| | Female | 1307 | - | 1265 | 42 | - | - | 4 | 2 | - | 25 | 1 | - | 1 | 9 | إناث | |
| | Both Sexes | 2339 | - | 2237 | 102 | 11 | 3 | 7 | 2 | 2 | 41 | 3 | - | 4 | 29 | كلا الجنسين | |
| 65 - 69 | Male | 784 | - | 731 | 53 | 1 | - | 2 | - | 3 | 18 | 1 | 1 | 10 | 17 | ذكور | 69 - 65 |
| | Female | 1054 | - | 1006 | 48 | 2 | 2 | 1 | 2 | 1 | 19 | 1 | 2 | 4 | 14 | إناث | |
| | Both Sexes | 1838 | - | 1737 | 101 | 3 | 2 | 3 | 2 | 4 | 37 | 2 | 3 | 14 | 31 | كلا الجنسين | |
| 70 - 74 | Male | 531 | - | 497 | 34 | 1 | 2 | 3 | 1 | - | 10 | - | - | 3 | 14 | ذكور | 74 - 70 |
| | Female | 747 | - | 684 | 63 | 3 | - | 5 | - | - | 29 | 2 | 1 | 2 | 21 | إناث | |
| | Both Sexes | 1278 | - | 1181 | 97 | 4 | 2 | 8 | 1 | - | 39 | 2 | 1 | 5 | 35 | كلا الجنسين | |
| 75 - 79 | Male | 303 | - | 282 | 21 | 2 | 2 | 4 | - | - | 6 | 2 | - | 2 | 3 | ذكور | 79 - 75 |
| | Female | 338 | - | 313 | 25 | - | - | 1 | 1 | - | 11 | 1 | - | 5 | 6 | إناث | |
| | Both Sexes | 641 | - | 595 | 46 | 2 | 2 | 5 | 1 | - | 17 | 3 | - | 7 | 9 | كلا الجنسين | |

جدول (71 تابع): السكان الفلسطينيون المعاقون حسب فئات العمر بالسنوات والجنس ونوع الاعاقة ونوع التجمع

Table (71 Cont.): Palestinian Population with Disability by Age Groups in Years, Sex, Type of Disability and Type of Locality
(المجموع، Total)

| Age | Sex | Total Population مجموع السكان | | | | Type of Disability نوع الاعاقة | | | | | | | | | | الجنس | العمر |
|--------------|------------|----------------------------------|-------------------------|--------------------------------------|-------------------------------|-----------------------------------|-----------------------------|--------------------|---------------------------------|-------------------------------------|-----------------|-----------------|-------------------|------------------|-----------------|-------------|----------------|
| | | المجموع Total | غير مبيّن Not Stated | غير المعاقين Without Disabilities | المعاقون With Disabilities | أخرى Others | استخدام الأصابع Grasping | متعددة Multiple | عقلية وحركية Mental & Moving | سمعية و نطقية Hearing & Speaking | حركية Moving | عقلية Mental | نطقية Speaking | سمعية Hearing | بصرية Seeing | | |
| 80 - 84 | Male | 170 | - | 154 | 16 | - | - | - | - | 1 | 5 | - | - | 2 | 8 | ذكور | 84 - 80 |
| | Female | 210 | - | 189 | 21 | 1 | 1 | 1 | - | - | 12 | - | - | 2 | 4 | إناث | |
| | Both Sexes | 380 | - | 343 | 37 | 1 | 1 | 1 | - | 1 | 17 | - | - | 4 | 12 | كلا الجنسين | |
| 85+ | Male | 175 | - | 158 | 17 | 2 | - | 1 | - | - | 6 | - | - | 3 | 5 | ذكور | + 85 |
| | Female | 189 | - | 167 | 22 | - | - | 4 | - | 1 | 7 | 1 | - | 2 | 7 | إناث | |
| | Both Sexes | 364 | - | 325 | 39 | 2 | - | 5 | - | 1 | 13 | 1 | - | 5 | 12 | كلا الجنسين | |
| Not Stated | Male | 16 | - | 16 | - | - | - | - | - | - | - | - | - | - | - | ذكور | غير مبيّن |
| | Female | 14 | - | 14 | - | - | - | - | - | - | - | - | - | - | - | إناث | |
| | Both Sexes | 30 | - | 30 | - | - | - | - | - | - | - | - | - | - | - | كلا الجنسين | |
| Total | Male | 91409 | - | 89642 | 1767 | 135 | 64 | 114 | 95 | 103 | 518 | 297 | 108 | 82 | 251 | ذكور | المجموع |
| | Female | 88168 | - | 87003 | 1165 | 66 | 28 | 113 | 56 | 69 | 332 | 186 | 74 | 47 | 194 | إناث | |
| | Both Sexes | 179577 | - | 176645 | 2932 | 201 | 92 | 227 | 151 | 172 | 850 | 483 | 182 | 129 | 445 | كلا الجنسين | |

جدول 72: الأسر الفلسطينية التي فيها فرد أو أكثر معاق حسب نوع التجمع ونوع الأسرة وحجمها

Table 72: Palestinian Households with One Person or More with Disability by Type of Locality, Type and Size of Household

| Type of Locality & Type of Households | Total Households | | | Size of Household | | | | | | | | | | نوع التجمع ونوع الأسرة | |
|--|------------------|---|--|-------------------|------------|------------|------------|------------|------------|------------|------------|------------|------------|------------------------|-----------------|
| | المجموع Total | أسر بدون إعاقة Without Disabilities | أسر فيها إعاقة With Disabilities | +11 | 10 | 9 | 8 | 7 | 6 | 5 | 4 | 3 | 2 | | 1 |
| Urban | | | | | | | | | | | | | | | حضر |
| One Person | 232 | 211 | 21 | - | - | - | - | - | - | - | - | - | - | 21 | شخص واحد |
| Nuclear | 11667 | 10713 | 954 | 159 | 90 | 103 | 118 | 113 | 107 | 74 | 59 | 60 | 71 | - | نووية |
| Extended | 3684 | 3149 | 535 | 245 | 60 | 55 | 44 | 45 | 33 | 25 | 16 | 8 | 4 | - | ممتدة |
| Composite | 19 | 16 | 3 | 2 | - | - | - | - | - | - | - | 1 | - | - | مركبة |
| Total | 15602 | 14089 | 1513 | 406 | 150 | 158 | 162 | 158 | 140 | 99 | 75 | 69 | 75 | 21 | المجموع |
| Rural | | | | | | | | | | | | | | | ريف |
| One Person | 26 | 26 | - | - | - | - | - | - | - | - | - | - | - | - | شخص واحد |
| Nuclear | 781 | 743 | 38 | 3 | - | 6 | 3 | 7 | 6 | 6 | 1 | 5 | 1 | - | نووية |
| Extended | 216 | 192 | 24 | 9 | 2 | 3 | 3 | 3 | 2 | 1 | - | 1 | - | - | ممتدة |
| Composite | 3 | 3 | - | - | - | - | - | - | - | - | - | - | - | - | مركبة |
| Total | 1026 | 964 | 62 | 12 | 2 | 9 | 6 | 10 | 8 | 7 | 1 | 6 | 1 | - | المجموع |
| Camps | | | | | | | | | | | | | | | مخيمات |
| One Person | 180 | 161 | 19 | - | - | - | - | - | - | - | - | - | - | 19 | شخص واحد |
| Nuclear | 5726 | 5255 | 471 | 53 | 56 | 52 | 50 | 54 | 56 | 36 | 36 | 28 | 50 | - | نووية |
| Extended | 2420 | 2058 | 362 | 153 | 36 | 38 | 30 | 39 | 21 | 13 | 14 | 12 | 6 | - | ممتدة |
| Composite | 11 | 9 | 2 | - | - | 1 | - | - | 1 | - | - | - | - | - | مركبة |
| Total | 8337 | 7483 | 854 | 206 | 92 | 91 | 80 | 93 | 78 | 49 | 50 | 40 | 56 | 19 | المجموع |
| Total | | | | | | | | | | | | | | | المجموع |
| One Person | 438 | 398 | 40 | - | - | - | - | - | - | - | - | - | - | 40 | شخص واحد |
| Nuclear | 18174 | 16711 | 1463 | 215 | 146 | 161 | 171 | 174 | 169 | 116 | 96 | 93 | 122 | - | نووية |
| Extended | 6320 | 5399 | 921 | 407 | 98 | 96 | 77 | 87 | 56 | 39 | 30 | 21 | 10 | - | ممتدة |
| Composite | 33 | 28 | 5 | 2 | - | 1 | - | - | 1 | - | - | 1 | - | - | مركبة |
| Total | 24965 | 22536 | 2429 | 624 | 244 | 258 | 248 | 261 | 226 | 155 | 126 | 115 | 132 | 40 | المجموع |

جدول 73: السكان الفلسطينيون 12 سنة فأكثر المعاقون حسب الحالة الزوجية وفئات العمر بالسنوات والجنس ونوع الإعاقة

Table 73: Palestinian Population 12 Years and Over with Disability by Marital Status, Age Groups in Years, Sex and Type of Disability

| Marital Status Age Sex | مجموع السكان 12 سنة فأكثر Total Population 12 Years and Over | | | | نوع الإعاقة Type of Disability | | | | | | | | | | الحالة الزوجية العمر الجنس | | |
|---------------------------|---|------------------------|--------------------------------------|-------------------------------|-----------------------------------|--------------------------------|--------------------|---------------------------------------|--|-----------------|-----------------|-------------------|------------------|-----------------|----------------------------------|-------------|---------|
| | المجموع Total | غير مبين Not Stated | غير المعاقين Without Disabilities | المعاقون With Disabilities | أخرى Others | استخدام الأصابع Grasping | متعددة Multiple | عقلية وحركية Mental & Moving | سمعية ونطقية Hearing & Speaking | حركية Moving | عقلية Mental | نطقية Speaking | سمعية Hearing | بصرية Seeing | | | |
| | | | | | | | | | | | | | | | | | |
| Never Married | | | | | | | | | | | | | | | لم يتزوج أبداً | | |
| 12 - 14 | Male | 6894 | - | 6746 | 148 | 9 | 3 | 5 | 10 | 17 | 29 | 35 | 18 | 9 | 13 | ذكور | 14 - 12 |
| | Female | 6364 | - | 6273 | 91 | 3 | 3 | 7 | 4 | 9 | 20 | 26 | 6 | 3 | 10 | إناث | |
| | Both Sexes | 13258 | - | 13019 | 239 | 12 | 6 | 12 | 14 | 26 | 49 | 61 | 24 | 12 | 23 | كلا الجنسين | |
| 15 - 19 | Male | 8760 | - | 8577 | 183 | 13 | 2 | 18 | 12 | 14 | 37 | 45 | 13 | 2 | 27 | ذكور | 19 - 15 |
| | Female | 5660 | - | 5571 | 89 | 2 | 1 | 9 | 9 | 10 | 17 | 18 | 8 | 3 | 12 | إناث | |
| | Both Sexes | 14420 | - | 14148 | 272 | 15 | 3 | 27 | 21 | 24 | 54 | 63 | 21 | 5 | 39 | كلا الجنسين | |
| 20 - 24 | Male | 3783 | - | 3682 | 101 | 5 | 2 | 6 | 10 | 5 | 33 | 29 | 5 | 1 | 5 | ذكور | 24 - 20 |
| | Female | 1485 | - | 1417 | 68 | 4 | - | 3 | 4 | 2 | 20 | 19 | 6 | 1 | 9 | إناث | |
| | Both Sexes | 5268 | - | 5099 | 169 | 9 | 2 | 9 | 14 | 7 | 53 | 48 | 11 | 2 | 14 | كلا الجنسين | |
| 25 - 29 | Male | 760 | - | 713 | 47 | 6 | - | 5 | 2 | 1 | 11 | 19 | 1 | - | 2 | ذكور | 29 - 25 |
| | Female | 524 | - | 488 | 36 | 2 | - | 2 | 2 | 3 | 7 | 10 | 4 | 1 | 5 | إناث | |
| | Both Sexes | 1284 | - | 1201 | 83 | 8 | - | 7 | 4 | 4 | 18 | 29 | 5 | 1 | 7 | كلا الجنسين | |
| 30 - 34 | Male | 154 | - | 131 | 23 | 1 | - | 3 | - | - | 8 | 10 | 1 | - | - | ذكور | 34 - 30 |
| | Female | 409 | - | 378 | 31 | 3 | - | 5 | 2 | 3 | 4 | 7 | 1 | 1 | 5 | إناث | |
| | Both Sexes | 563 | - | 509 | 54 | 4 | - | 8 | 2 | 3 | 12 | 17 | 2 | 1 | 5 | كلا الجنسين | |
| 35 - 39 | Male | 56 | - | 43 | 13 | - | - | 2 | 3 | - | 1 | 7 | - | - | - | ذكور | 39 - 35 |
| | Female | 196 | - | 168 | 28 | 3 | - | 3 | 2 | - | 4 | 12 | - | 1 | 3 | إناث | |
| | Both Sexes | 252 | - | 211 | 41 | 3 | - | 5 | 5 | - | 5 | 19 | - | 1 | 3 | كلا الجنسين | |
| 40 - 44 | Male | 16 | - | 5 | 11 | - | - | 3 | 1 | - | 2 | 5 | - | - | - | ذكور | 44 - 40 |
| | Female | 113 | - | 97 | 16 | 1 | - | 1 | 1 | 1 | 4 | 5 | - | - | 3 | إناث | |
| | Both Sexes | 129 | - | 102 | 27 | 1 | - | 4 | 2 | 1 | 6 | 10 | - | - | 3 | كلا الجنسين | |
| 45 - 49 | Male | 7 | - | 1 | 6 | - | - | 1 | 1 | - | 1 | 2 | - | - | 1 | ذكور | 49 - 45 |
| | Female | 91 | - | 75 | 16 | - | 1 | 1 | 1 | 1 | 2 | 5 | - | - | 5 | إناث | |
| | Both Sexes | 98 | - | 76 | 22 | - | 1 | 2 | 2 | 1 | 3 | 7 | - | - | 6 | كلا الجنسين | |

جدول (73 تابع): السكان الفلسطينيون 12 سنة فأكثر المعاقون حسب الحالة الزوجية وفئات العمر بالسنوات والجنس ونوع الإعاقة

Table (73 Cont.): Palestinian Population 12 Years and Over with Disability by Marital Status, Age Groups in Years, Sex and Type of Disability

| Marital Status | Age | Sex | مجموع السكان 12 سنة فأكثر | | | | نوع الإعاقة | | | | | | | | | | الحالة الزوجية العمر | |
|----------------|------------|-----|------------------------------------|-----------|--------------|----------|--------------------|-----------------|--------|--------------|--------------|-------|-------|-------|-------|-------|-------------------------|-----------|
| | | | Total Population 12 Years and Over | | | | Type of Disability | | | | | | | | | | | |
| | | | المجموع | غير مبيّن | غير المعاقين | المعاقون | أخرى | استخدام الأصابع | متعددة | عقلية وحركية | سمعية ونطقية | حركية | عقلية | نطقية | سمعية | بصرية | الجنس | العمر |
| 50 - 54 | Male | | 6 | - | 3 | 3 | - | - | - | - | - | 1 | 2 | - | - | - | ذكور | 54 - 50 |
| | Female | | 54 | - | 47 | 7 | - | - | - | - | 1 | 2 | 1 | - | - | 3 | إناث | |
| | Both Sexes | | 60 | - | 50 | 10 | - | - | - | - | 1 | 3 | 3 | - | - | 3 | كلا الجنسين | |
| 55 - 59 | Male | | 2 | - | 2 | - | - | - | - | - | - | - | - | - | - | - | ذكور | 59 - 55 |
| | Female | | 25 | - | 23 | 2 | - | - | - | - | - | - | - | - | - | 2 | إناث | |
| | Both Sexes | | 27 | - | 25 | 2 | - | - | - | - | - | - | - | - | - | 2 | كلا الجنسين | |
| 60 - 64 | Male | | 5 | - | 4 | 1 | - | - | - | - | - | 1 | - | - | - | - | ذكور | 64 - 60 |
| | Female | | 15 | - | 10 | 5 | - | - | 1 | - | - | 2 | 1 | - | - | 1 | إناث | |
| | Both Sexes | | 20 | - | 14 | 6 | - | - | 1 | - | - | 2 | 2 | - | - | 1 | كلا الجنسين | |
| 65 - 69 | Male | | 2 | - | 2 | - | - | - | - | - | - | - | - | - | - | - | ذكور | 69 - 65 |
| | Female | | 8 | - | 3 | 5 | 1 | - | - | - | 1 | 1 | 1 | - | - | 1 | إناث | |
| | Both Sexes | | 10 | - | 5 | 5 | 1 | - | - | - | 1 | 1 | 1 | - | - | 1 | كلا الجنسين | |
| 70+ | Male | | 6 | - | 5 | 1 | - | - | - | - | - | - | - | - | - | 1 | ذكور | + 70 |
| | Female | | 8 | - | 6 | 2 | - | - | - | - | 1 | 1 | - | - | - | - | إناث | |
| | Both Sexes | | 14 | - | 11 | 3 | - | - | - | - | 1 | 1 | - | - | - | 1 | كلا الجنسين | |
| Not Stated | Male | | 6 | - | 6 | - | - | - | - | - | - | - | - | - | - | - | ذكور | غير مبيّن |
| | Female | | 6 | - | 6 | - | - | - | - | - | - | - | - | - | - | - | إناث | |
| | Both Sexes | | 12 | - | 12 | - | - | - | - | - | - | - | - | - | - | - | كلا الجنسين | |
| Total | Male | | 20457 | - | 19920 | 537 | 34 | 7 | 43 | 39 | 37 | 123 | 155 | 38 | 12 | 49 | ذكور | المجموع |
| | Female | | 14958 | - | 14562 | 396 | 19 | 5 | 32 | 25 | 31 | 84 | 106 | 25 | 10 | 59 | إناث | |
| | Both Sexes | | 35415 | - | 34482 | 933 | 53 | 12 | 75 | 64 | 68 | 207 | 261 | 63 | 22 | 108 | كلا الجنسين | |

جدول (73 تابع): السكان الفلسطينيون 12 سنة فأكثر المعاقون حسب الحالة الزوجية وفئات العمر بالسنوات والجنس ونوع الإعاقة

Table (73 Cont.): Palestinian Population 12 Years and Over with Disability by Marital Status, Age Groups in Years, Sex and Type of Disability

| Marital Status Age Sex | مجموع السكان 12 سنة فأكثر Total Population 12 Years and Over | | | | نوع الإعاقة Type of Disability | | | | | | | | | | الحالة الزوجية العمر الجنس | |
|---------------------------|---|-------------------------|--------------------------------------|-------------------------------|-----------------------------------|--------------------------------|--------------------|---------------------------------------|--|-----------------|-----------------|-------------------|------------------|-----------------|----------------------------------|---------|
| | المجموع Total | غير مبيّن Not Stated | غير المعاقين Without Disabilities | المعاقون With Disabilities | أخرى Others | استخدام الأصابع Grasping | متعددة Multiple | عقلية وحركية Mental & Moving | سمعية ونطقية Hearing & Speaking | حركية Moving | عقلية Mental | نطقية Speaking | سمعية Hearing | بصرية Seeing | | |
| | | | | | | | | | | | | | | | | |
| Legally Married | | | | | | | | | | | | | | | عقد قران لأول مرة | |
| 12 - 14 | Male | - | - | - | - | - | - | - | - | - | - | - | - | - | ذكور | 14 - 12 |
| | Female | 19 | - | 19 | - | - | - | - | - | - | - | - | - | - | إناث | |
| | Both Sexes | 19 | - | 19 | - | - | - | - | - | - | - | - | - | - | كلا الجنسين | |
| 15 - 19 | Male | 107 | - | 106 | 1 | - | 1 | - | - | - | - | - | - | - | ذكور | 19 - 15 |
| | Female | 273 | - | 273 | - | - | - | - | - | - | - | - | - | - | إناث | |
| | Both Sexes | 380 | - | 379 | 1 | - | 1 | - | - | - | - | - | - | - | كلا الجنسين | |
| 20 - 24 | Male | 272 | - | 270 | 2 | - | - | - | - | 1 | - | - | - | - | ذكور | 24 - 20 |
| | Female | 96 | - | 96 | - | - | - | - | - | - | - | - | - | - | إناث | |
| | Both Sexes | 368 | - | 366 | 2 | - | - | - | - | 1 | - | - | - | - | كلا الجنسين | |
| 25 - 29 | Male | 81 | - | 81 | - | - | - | - | - | - | - | - | - | - | ذكور | 29 - 25 |
| | Female | 14 | - | 14 | - | - | - | - | - | - | - | - | - | - | إناث | |
| | Both Sexes | 95 | - | 95 | - | - | - | - | - | - | - | - | - | - | كلا الجنسين | |
| 30 - 34 | Male | 14 | - | 12 | 2 | - | - | - | - | - | 1 | - | 1 | - | ذكور | 34 - 30 |
| | Female | 4 | - | 4 | - | - | - | - | - | - | - | - | - | - | إناث | |
| | Both Sexes | 18 | - | 16 | 2 | - | - | - | - | - | 1 | - | 1 | - | كلا الجنسين | |
| 35 - 39 | Male | 4 | - | 3 | 1 | - | - | - | - | 1 | - | - | - | - | ذكور | 39 - 35 |
| | Female | - | - | - | - | - | - | - | - | - | - | - | - | - | إناث | |
| | Both Sexes | 4 | - | 3 | 1 | - | - | - | - | 1 | - | - | - | - | كلا الجنسين | |
| 40 - 44 | Male | 2 | - | 2 | - | - | - | - | - | - | - | - | - | - | ذكور | 44 - 40 |
| | Female | 2 | - | 2 | - | - | - | - | - | - | - | - | - | - | إناث | |
| | Both Sexes | 4 | - | 4 | - | - | - | - | - | - | - | - | - | - | كلا الجنسين | |
| 45 - 49 | Male | - | - | - | - | - | - | - | - | - | - | - | - | - | ذكور | 49 - 45 |
| | Female | - | - | - | - | - | - | - | - | - | - | - | - | - | إناث | |
| | Both Sexes | - | - | - | - | - | - | - | - | - | - | - | - | - | كلا الجنسين | |

جدول (73 تابع): السكان الفلسطينيون 12 سنة فأكثر المعاقون حسب الحالة الزوجية وفئات العمر بالسنوات والجنس ونوع الإعاقة

Table (73 Cont.): Palestinian Population 12 Years and Over with Disability by Marital Status, Age Groups in Years, Sex and Type of Disability

| Marital Status | Age | Sex | مجموع السكان 12 سنة فأكثر | | | | نوع الإعاقة | | | | | | | | | | الحالة الزوجية العمر | | |
|----------------|------------|-----|------------------------------------|-----------|--------------|----------|--------------------|-----------------|--------|--------------|--------------|----------|----------|-------|----------|----------|-------------------------|-------------|----------------|
| | | | Total Population 12 Years and Over | | | | Type of Disability | | | | | | | | | | | | |
| | | | المجموع | غير مبيّن | غير المعاقين | المعاقون | أخرى | استخدام الأصابع | متعددة | عقلية وحركية | سمعية ونطقية | حركية | عقلية | نطقية | سمعية | بصرية | الجنس | العمر | |
| 50 - 54 | Male | | - | - | - | - | - | - | - | - | - | - | - | - | - | - | - | ذكور | 54 - 50 |
| | Female | | 1 | - | 1 | - | - | - | - | - | - | - | - | - | - | - | - | إناث | |
| | Both Sexes | | 1 | - | 1 | - | - | - | - | - | - | - | - | - | - | - | - | كلا الجنسين | |
| 55 - 59 | Male | | - | - | - | - | - | - | - | - | - | - | - | - | - | - | - | ذكور | 59 - 55 |
| | Female | | - | - | - | - | - | - | - | - | - | - | - | - | - | - | - | إناث | |
| | Both Sexes | | - | - | - | - | - | - | - | - | - | - | - | - | - | - | - | كلا الجنسين | |
| 60 - 64 | Male | | - | - | - | - | - | - | - | - | - | - | - | - | - | - | - | ذكور | 64 - 60 |
| | Female | | - | - | - | - | - | - | - | - | - | - | - | - | - | - | - | إناث | |
| | Both Sexes | | - | - | - | - | - | - | - | - | - | - | - | - | - | - | - | كلا الجنسين | |
| 65 - 69 | Male | | - | - | - | - | - | - | - | - | - | - | - | - | - | - | - | ذكور | 69 - 65 |
| | Female | | - | - | - | - | - | - | - | - | - | - | - | - | - | - | - | إناث | |
| | Both Sexes | | - | - | - | - | - | - | - | - | - | - | - | - | - | - | - | كلا الجنسين | |
| 70+ | Male | | - | - | - | - | - | - | - | - | - | - | - | - | - | - | - | ذكور | + 70 |
| | Female | | - | - | - | - | - | - | - | - | - | - | - | - | - | - | - | إناث | |
| | Both Sexes | | - | - | - | - | - | - | - | - | - | - | - | - | - | - | - | كلا الجنسين | |
| Not Stated | Male | | - | - | - | - | - | - | - | - | - | - | - | - | - | - | - | ذكور | غير مبيّن |
| | Female | | - | - | - | - | - | - | - | - | - | - | - | - | - | - | - | إناث | |
| | Both Sexes | | - | - | - | - | - | - | - | - | - | - | - | - | - | - | - | كلا الجنسين | |
| Total | Male | | 480 | - | 474 | 6 | - | 1 | - | - | - | 2 | 1 | - | 1 | 1 | - | ذكور | المجموع |
| | Female | | 409 | - | 409 | - | - | - | - | - | - | - | - | - | - | - | - | إناث | |
| | Both Sexes | | 889 | - | 883 | 6 | - | 1 | - | - | - | 2 | 1 | - | 1 | 1 | - | كلا الجنسين | |

جدول (73 تابع): السكان الفلسطينيون 12 سنة فأكثر المعاقون حسب الحالة الزوجية وفئات العمر بالسنوات والجنس ونوع الإعاقة

Table (73 Cont.): Palestinian Population 12 Years and Over with Disability by Marital Status, Age Groups in Years, Sex and Type of Disability

| Marital Status Age Sex | مجموع السكان 12 سنة فأكثر Total Population 12 Years and Over | | | | نوع الإعاقة Type of Disability | | | | | | | | | | الحالة الزوجية العمر الجنس | | |
|---------------------------|---|------------------------|--------------------------------------|-------------------------------|-----------------------------------|--------------------------------|--------------------|---------------------------------------|--|-----------------|-----------------|-------------------|------------------|-----------------|----------------------------------|-------------|---------|
| | المجموع Total | غير مبين Not Stated | غير المعاقين Without Disabilities | المعاقون With Disabilities | أخرى Others | استخدام الأصابع Grasping | متعددة Multiple | عقلية وحركية Mental & Moving | سمعية ونطقية Hearing & Speaking | حركية Moving | عقلية Mental | نطقية Speaking | سمعية Hearing | بصرية Seeing | | | |
| | | | | | | | | | | | | | | | | | |
| Married | | | | | | | | | | | | | | | متزوج | | |
| 12 - 14 | Male | - | - | - | - | - | - | - | - | - | - | - | - | - | ذكور | 14 - 12 | |
| | Female | 25 | - | 25 | - | - | - | - | - | - | - | - | - | - | إناث | | |
| | Both Sexes | 25 | - | 25 | - | - | - | - | - | - | - | - | - | - | كلا الجنسين | | |
| 15 - 19 | Male | 411 | - | 407 | 4 | - | - | - | - | - | 3 | - | - | 1 | ذكور | 19 - 15 | |
| | Female | 2915 | - | 2911 | 4 | 1 | - | - | 1 | - | - | 1 | - | 1 | إناث | | |
| | Both Sexes | 3326 | - | 3318 | 8 | 1 | - | - | 1 | - | 3 | 1 | - | 2 | كلا الجنسين | | |
| 20 - 24 | Male | 3646 | - | 3584 | 62 | 6 | 5 | 4 | - | 2 | 28 | 3 | 4 | - | 10 | ذكور | 24 - 20 |
| | Female | 5588 | - | 5584 | 4 | 1 | 1 | - | - | - | - | - | - | - | 2 | إناث | |
| | Both Sexes | 9234 | - | 9168 | 66 | 7 | 6 | 4 | - | 2 | 28 | 3 | 4 | - | 12 | كلا الجنسين | |
| 25 - 29 | Male | 5012 | - | 4936 | 76 | 9 | 3 | 4 | 1 | 3 | 35 | 9 | 1 | 2 | 9 | ذكور | 29 - 25 |
| | Female | 4852 | - | 4840 | 12 | 2 | - | 1 | - | 1 | 2 | 2 | - | - | 4 | إناث | |
| | Both Sexes | 9864 | - | 9776 | 88 | 11 | 3 | 5 | 1 | 4 | 37 | 11 | 1 | 2 | 13 | كلا الجنسين | |
| 30 - 34 | Male | 5431 | - | 5343 | 88 | 8 | 4 | 2 | 1 | 4 | 41 | 13 | - | 5 | 10 | ذكور | 34 - 30 |
| | Female | 4525 | - | 4514 | 11 | - | - | 1 | - | 1 | 8 | - | 1 | - | - | إناث | |
| | Both Sexes | 9956 | - | 9857 | 99 | 8 | 4 | 3 | 1 | 5 | 49 | 13 | 1 | 5 | 10 | كلا الجنسين | |
| 35 - 39 | Male | 3936 | - | 3849 | 87 | 7 | 2 | 3 | 1 | 3 | 36 | 17 | 3 | 4 | 11 | ذكور | 39 - 35 |
| | Female | 3256 | - | 3245 | 11 | 3 | - | - | - | 1 | 5 | - | 2 | - | - | إناث | |
| | Both Sexes | 7192 | - | 7094 | 98 | 10 | 2 | 3 | 1 | 4 | 41 | 17 | 5 | 4 | 11 | كلا الجنسين | |
| 40 - 44 | Male | 2667 | - | 2597 | 70 | 8 | 4 | 4 | 1 | 5 | 29 | 5 | - | 2 | 12 | ذكور | 44 - 40 |
| | Female | 2368 | - | 2356 | 12 | 2 | - | - | - | 1 | 3 | 2 | 1 | 1 | 2 | إناث | |
| | Both Sexes | 5035 | - | 4953 | 82 | 10 | 4 | 4 | 1 | 6 | 32 | 7 | 1 | 3 | 14 | كلا الجنسين | |
| 45 - 49 | Male | 1986 | - | 1929 | 57 | 4 | 7 | 3 | - | 4 | 15 | 3 | 1 | 6 | 14 | ذكور | 49 - 45 |
| | Female | 1695 | - | 1680 | 15 | - | - | 1 | - | - | 7 | 2 | - | - | 5 | إناث | |
| | Both Sexes | 3681 | - | 3609 | 72 | 4 | 7 | 4 | - | 4 | 22 | 5 | 1 | 6 | 19 | كلا الجنسين | |

جدول (73 تابع): السكان الفلسطينيون 12 سنة فأكثر المعاقون حسب الحالة الزوجية وفئات العمر بالسنوات والجنس ونوع الإعاقة

Table (73 Cont.): Palestinian Population 12 Years and Over with Disability by Marital Status, Age Groups in Years, Sex and Type of Disability

| Marital Status | Age | Sex | مجموع السكان 12 سنة فأكثر | | | | نوع الإعاقة | | | | | | | | | | الحالة الزوجية العمر | |
|----------------|------------|-----|------------------------------------|-----------|--------------|------------|--------------------|-----------------|-----------|--------------|--------------|------------|-----------|-----------|-----------|------------|-------------------------|----------------|
| | | | Total Population 12 Years and Over | | | | Type of Disability | | | | | | | | | | | |
| | | | المجموع | غير مبيّن | غير المعاقين | المعاقون | أخرى | استخدام الأصابع | متعددة | عقلية وحركية | سمعية ونطقية | حركية | عقلية | نطقية | سمعية | بصرية | الجنس | العمر |
| 50 - 54 | Male | | 1451 | - | 1410 | 41 | 4 | 4 | - | - | 1 | 18 | 2 | - | 2 | 10 | ذكور | 54 - 50 |
| | Female | | 1274 | - | 1255 | 19 | 2 | - | 1 | - | - | 5 | 2 | - | 1 | 8 | إناث | |
| | Both Sexes | | 2725 | - | 2665 | 60 | 6 | 4 | 1 | - | 1 | 23 | 4 | - | 3 | 18 | كلا الجنسين | |
| 55 - 59 | Male | | 823 | - | 786 | 37 | 3 | 3 | 1 | - | - | 14 | 2 | - | 1 | 13 | ذكور | 59 - 55 |
| | Female | | 936 | - | 915 | 21 | 2 | - | 2 | - | - | 10 | 1 | - | 1 | 5 | إناث | |
| | Both Sexes | | 1759 | - | 1701 | 58 | 5 | 3 | 3 | - | - | 24 | 3 | - | 2 | 18 | كلا الجنسين | |
| 60 - 64 | Male | | 1005 | - | 948 | 57 | 11 | 3 | 3 | - | 2 | 15 | 1 | - | 3 | 19 | ذكور | 64 - 60 |
| | Female | | 791 | - | 769 | 22 | - | - | 1 | 2 | - | 13 | - | - | - | 6 | إناث | |
| | Both Sexes | | 1796 | - | 1717 | 79 | 11 | 3 | 4 | 2 | 2 | 28 | 1 | - | 3 | 25 | كلا الجنسين | |
| 65 - 69 | Male | | 743 | - | 695 | 48 | 1 | - | 1 | - | 3 | 16 | 1 | 1 | 10 | 15 | ذكور | 69 - 65 |
| | Female | | 544 | - | 524 | 20 | - | 1 | - | - | - | 11 | - | - | 2 | 6 | إناث | |
| | Both Sexes | | 1287 | - | 1219 | 68 | 1 | 1 | 1 | - | 3 | 27 | 1 | 1 | 12 | 21 | كلا الجنسين | |
| 70+ | Male | | 996 | - | 920 | 76 | 4 | 4 | 7 | 1 | 1 | 23 | 2 | - | 9 | 25 | ذكور | + 70 |
| | Female | | 400 | - | 368 | 32 | 1 | - | 4 | - | - | 14 | - | - | 2 | 11 | إناث | |
| | Both Sexes | | 1396 | - | 1288 | 108 | 5 | 4 | 11 | 1 | 1 | 37 | 2 | - | 11 | 36 | كلا الجنسين | |
| Not Stated | Male | | 4 | - | 4 | - | - | - | - | - | - | - | - | - | - | - | ذكور | غير مبيّن |
| | Female | | 4 | - | 4 | - | - | - | - | - | - | - | - | - | - | - | إناث | |
| | Both Sexes | | 8 | - | 8 | - | - | - | - | - | - | - | - | - | - | - | كلا الجنسين | |
| Total | Male | | 28111 | - | 27408 | 703 | 65 | 39 | 32 | 5 | 28 | 270 | 61 | 10 | 44 | 149 | ذكور | المجموع |
| | Female | | 29173 | - | 28990 | 183 | 14 | 2 | 11 | 2 | 5 | 78 | 9 | 5 | 7 | 50 | إناث | |
| | Both Sexes | | 57284 | - | 56398 | 886 | 79 | 41 | 43 | 7 | 33 | 348 | 70 | 15 | 51 | 199 | كلا الجنسين | |

جدول (73 تابع): السكان الفلسطينيون 12 سنة فأكثر المعاقون حسب الحالة الزوجية وفئات العمر بالسنوات والجنس ونوع الإعاقة

Table (73 Cont.): Palestinian Population 12 Years and Over with Disability by Marital Status, Age Groups in Years, Sex and Type of Disability

| Marital Status Age Sex | مجموع السكان 12 سنة فأكثر Total Population 12 Years and Over | | | | نوع الإعاقة Type of Disability | | | | | | | | | | الحالة الزوجية العمر الجنس | |
|---------------------------|---|------------------------|--------------------------------------|-------------------------------|-----------------------------------|--------------------------------|--------------------|---------------------------------------|--|-----------------|-----------------|-------------------|------------------|-----------------|----------------------------------|---------|
| | المجموع Total | غير مبين Not Stated | غير المعاقين Without Disabilities | المعاقون With Disabilities | أخرى Others | استخدام الأصابع Grasping | متعددة Multiple | عقلية وحركية Mental & Moving | سمعية ونطقية Hearing & Speaking | حركية Moving | عقلية Mental | نطقية Speaking | سمعية Hearing | بصرية Seeing | | |
| | | | | | | | | | | | | | | | | |
| Divorced | | | | | | | | | | | | | | | مطلق | |
| 12 - 14 | Male | - | - | - | - | - | - | - | - | - | - | - | - | - | ذكور | 14 - 12 |
| | Female | - | - | - | - | - | - | - | - | - | - | - | - | - | إناث | |
| | Both Sexes | - | - | - | - | - | - | - | - | - | - | - | - | - | كلا الجنسين | |
| 15 - 19 | Male | 6 | - | 6 | - | - | - | - | - | - | - | - | - | - | ذكور | 19 - 15 |
| | Female | 43 | - | 43 | - | - | - | - | - | - | - | - | - | - | إناث | |
| | Both Sexes | 49 | - | 49 | - | - | - | - | - | - | - | - | - | - | كلا الجنسين | |
| 20 - 24 | Male | 24 | - | 24 | - | - | - | - | - | - | - | - | - | - | ذكور | 24 - 20 |
| | Female | 92 | - | 91 | 1 | - | - | - | - | - | - | - | - | 1 | إناث | |
| | Both Sexes | 116 | - | 115 | 1 | - | - | - | - | - | - | - | - | 1 | كلا الجنسين | |
| 25 - 29 | Male | 31 | - | 29 | 2 | - | - | - | - | - | 2 | - | - | - | ذكور | 29 - 25 |
| | Female | 82 | - | 79 | 3 | 1 | - | - | - | - | 1 | 1 | - | - | إناث | |
| | Both Sexes | 113 | - | 108 | 5 | 1 | - | - | - | - | 3 | 1 | - | - | كلا الجنسين | |
| 30 - 34 | Male | 20 | - | 18 | 2 | 1 | - | - | - | - | 1 | - | - | - | ذكور | 34 - 30 |
| | Female | 90 | - | 90 | - | - | - | - | - | - | - | - | - | - | إناث | |
| | Both Sexes | 110 | - | 108 | 2 | 1 | - | - | - | - | 1 | - | - | - | كلا الجنسين | |
| 35 - 39 | Male | 12 | - | 10 | 2 | - | - | - | - | - | 2 | - | - | - | ذكور | 39 - 35 |
| | Female | 54 | - | 53 | 1 | - | - | 1 | - | - | - | - | - | - | إناث | |
| | Both Sexes | 66 | - | 63 | 3 | - | - | 1 | - | - | 2 | - | - | - | كلا الجنسين | |
| 40 - 44 | Male | 10 | - | 10 | - | - | - | - | - | - | - | - | - | - | ذكور | 44 - 40 |
| | Female | 67 | - | 60 | 7 | 1 | - | 1 | - | - | 5 | - | - | - | إناث | |
| | Both Sexes | 77 | - | 70 | 7 | 1 | - | 1 | - | - | 5 | - | - | - | كلا الجنسين | |
| 45 - 49 | Male | 4 | - | 3 | 1 | 1 | - | - | - | - | - | - | - | - | ذكور | 49 - 45 |
| | Female | 47 | - | 46 | 1 | 1 | - | - | - | - | - | - | - | - | إناث | |
| | Both Sexes | 51 | - | 49 | 2 | 2 | - | - | - | - | - | - | - | - | كلا الجنسين | |

جدول (73 تابع): السكان الفلسطينيون 12 سنة فأكثر المعاقون حسب الحالة الزوجية وفئات العمر بالسنوات والجنس ونوع الإعاقة

Table (73 Cont.): Palestinian Population 12 Years and Over with Disability by Marital Status, Age Groups in Years, Sex and Type of Disability

| Marital Status | Age | Sex | مجموع السكان 12 سنة فأكثر | | | | نوع الإعاقة | | | | | | | | | | الحالة الزوجية العمر | | |
|----------------|------------|-----|------------------------------------|-----------|--------------|-----------|--------------------|-----------------|----------|--------------|--------------|----------|-----------|----------|----------|-------|-------------------------|-------------|----------------|
| | | | Total Population 12 Years and Over | | | | Type of Disability | | | | | | | | | | | | |
| | | | المجموع | غير مبيّن | غير المعاقين | المعاقون | أخرى | استخدام الأصابع | متعددة | عقلية وحركية | سمعية ونطقية | حركية | عقلية | نطقية | سمعية | بصرية | الجنس | العمر | |
| 50 - 54 | Male | | 5 | - | 5 | - | - | - | - | - | - | - | - | - | - | - | - | ذكور | 54 - 50 |
| | Female | | 55 | - | 53 | 2 | 1 | - | - | - | - | 1 | - | - | - | - | - | إناث | |
| | Both Sexes | | 60 | - | 58 | 2 | 1 | - | - | - | - | 1 | - | - | - | - | - | كلا الجنسين | |
| 55 - 59 | Male | | 2 | - | 2 | - | - | - | - | - | - | - | - | - | - | - | - | ذكور | 59 - 55 |
| | Female | | 44 | - | 39 | 5 | - | - | 1 | - | 1 | 1 | 1 | - | 1 | - | 1 | إناث | |
| | Both Sexes | | 46 | - | 41 | 5 | - | - | 1 | - | 1 | 1 | 1 | - | 1 | - | 1 | كلا الجنسين | |
| 60 - 64 | Male | | 2 | - | 2 | - | - | - | - | - | - | - | - | - | - | - | - | ذكور | 64 - 60 |
| | Female | | 27 | - | 25 | 2 | - | - | 1 | - | 1 | - | - | - | - | - | - | إناث | |
| | Both Sexes | | 29 | - | 27 | 2 | - | - | 1 | - | 1 | - | - | - | - | - | - | كلا الجنسين | |
| 65 - 69 | Male | | 1 | - | 1 | - | - | - | - | - | - | - | - | - | - | - | - | ذكور | 69 - 65 |
| | Female | | 27 | - | 25 | 2 | - | - | - | - | 2 | - | - | - | - | - | - | إناث | |
| | Both Sexes | | 28 | - | 26 | 2 | - | - | - | - | 2 | - | - | - | - | - | - | كلا الجنسين | |
| 70+ | Male | | 4 | - | 3 | 1 | - | - | - | - | - | - | - | - | - | 1 | - | ذكور | + 70 |
| | Female | | 31 | - | 28 | 3 | - | - | - | - | - | 1 | - | - | - | - | 2 | إناث | |
| | Both Sexes | | 35 | - | 31 | 4 | - | - | - | - | - | 1 | - | - | 1 | - | 2 | كلا الجنسين | |
| Not Stated | Male | | - | - | - | - | - | - | - | - | - | - | - | - | - | - | - | ذكور | غير مبيّن |
| | Female | | - | - | - | - | - | - | - | - | - | - | - | - | - | - | - | إناث | |
| | Both Sexes | | - | - | - | - | - | - | - | - | - | - | - | - | - | - | - | كلا الجنسين | |
| Total | Male | | 121 | - | 113 | 8 | 2 | - | - | - | - | 5 | - | 1 | - | - | - | ذكور | المجموع |
| | Female | | 659 | - | 632 | 27 | 4 | - | 1 | 3 | - | 4 | 9 | 2 | - | - | 4 | إناث | |
| | Both Sexes | | 780 | - | 745 | 35 | 6 | - | 1 | 3 | - | 4 | 14 | 2 | 1 | - | 4 | كلا الجنسين | |

جدول (73 تابع): السكان الفلسطينيون 12 سنة فأكثر المعاقون حسب الحالة الزوجية وفئات العمر بالسنوات والجنس ونوع الإعاقة

Table (73 Cont.): Palestinian Population 12 Years and Over with Disability by Marital Status, Age Groups in Years, Sex and Type of Disability

| Marital Status Age Sex | مجموع السكان 12 سنة فأكثر Total Population 12 Years and Over | | | | نوع الإعاقة Type of Disability | | | | | | | | | | الحالة الزوجية العمر الجنس | |
|---------------------------|---|-------------------------|--------------------------------------|-------------------------------|-----------------------------------|--------------------------------|--------------------|---------------------------------------|--|-----------------|-----------------|-------------------|------------------|-----------------|----------------------------------|---------|
| | المجموع Total | غير مبيّن Not Stated | غير المعاقين Without Disabilities | المعاقون With Disabilities | أخرى Others | استخدام الأصابع Grasping | متعددة Multiple | عقلية وحركية Mental & Moving | سمعية ونطقية Hearing & Speaking | حركية Moving | عقلية Mental | نطقية Speaking | سمعية Hearing | بصرية Seeing | | |
| | | | | | | | | | | | | | | | | |
| Widowed | | | | | | | | | | | | | | | أرمل | |
| 12 - 14 | Male | - | - | - | - | - | - | - | - | - | - | - | - | - | ذكور | 14 - 12 |
| | Female | - | - | - | - | - | - | - | - | - | - | - | - | - | إناث | |
| | Both Sexes | - | - | - | - | - | - | - | - | - | - | - | - | - | كلا الجنسين | |
| 15 - 19 | Male | - | - | - | - | - | - | - | - | - | - | - | - | - | ذكور | 19 - 15 |
| | Female | 3 | - | 3 | - | - | - | - | - | - | - | - | - | - | إناث | |
| | Both Sexes | 3 | - | 3 | - | - | - | - | - | - | - | - | - | - | كلا الجنسين | |
| 20 - 24 | Male | 1 | - | - | 1 | - | 1 | - | - | - | - | - | - | - | ذكور | 24 - 20 |
| | Female | 16 | - | 14 | 2 | 1 | - | - | - | - | - | - | - | 1 | إناث | |
| | Both Sexes | 17 | - | 14 | 3 | 1 | 1 | - | - | - | - | - | - | 1 | كلا الجنسين | |
| 25 - 29 | Male | 3 | - | 3 | - | - | - | - | - | - | - | - | - | - | ذكور | 29 - 25 |
| | Female | 33 | - | 33 | - | - | - | - | - | - | - | - | - | - | إناث | |
| | Both Sexes | 36 | - | 36 | - | - | - | - | - | - | - | - | - | - | كلا الجنسين | |
| 30 - 34 | Male | 4 | - | 4 | - | - | - | - | - | - | - | - | - | - | ذكور | 34 - 30 |
| | Female | 55 | - | 55 | - | - | - | - | - | - | - | - | - | - | إناث | |
| | Both Sexes | 59 | - | 59 | - | - | - | - | - | - | - | - | - | - | كلا الجنسين | |
| 35 - 39 | Male | 4 | - | 4 | - | - | - | - | - | - | - | - | - | - | ذكور | 39 - 35 |
| | Female | 75 | - | 74 | 1 | - | - | - | - | - | 1 | - | - | - | إناث | |
| | Both Sexes | 79 | - | 78 | 1 | - | - | - | - | - | 1 | - | - | - | كلا الجنسين | |
| 40 - 44 | Male | 2 | - | 2 | - | - | - | - | - | - | - | - | - | - | ذكور | 44 - 40 |
| | Female | 91 | - | 89 | 2 | - | - | - | - | 1 | 1 | - | - | - | إناث | |
| | Both Sexes | 93 | - | 91 | 2 | - | - | - | - | 1 | 1 | - | - | - | كلا الجنسين | |
| 45 - 49 | Male | 4 | - | 4 | - | - | - | - | - | - | - | - | - | - | ذكور | 49 - 45 |
| | Female | 136 | - | 131 | 5 | - | - | 2 | - | - | 1 | - | - | 2 | إناث | |
| | Both Sexes | 140 | - | 135 | 5 | - | - | 2 | - | - | 1 | - | - | 2 | كلا الجنسين | |

جدول (73 تابع): السكان الفلسطينيون 12 سنة فأكثر المعاقون حسب الحالة الزوجية وفئات العمر بالسنوات والجنس ونوع الإعاقة

Table (73 Cont.): Palestinian Population 12 Years and Over with Disability by Marital Status, Age Groups in Years, Sex and Type of Disability

| Marital Status | Age | Sex | مجموع السكان 12 سنة فأكثر | | | | نوع الإعاقة | | | | | | | | | | الحالة الزوجية العمر | |
|----------------|------------|-----|------------------------------------|-----------|--------------|------------|--------------------|-----------------|-----------|--------------|--------------|-----------|----------|----------|-----------|-----------|-------------------------|----------------|
| | | | Total Population 12 Years and Over | | | | Type of Disability | | | | | | | | | | | |
| | | | المجموع | غير مبيّن | غير المعاقين | المعاقون | أخرى | استخدام الأصابع | متعددة | عقلية وحركية | سمعية ونطقية | حركية | عقلية | نطقية | سمعية | بصرية | الجنس | العمر |
| 50 - 54 | Male | | 2 | - | 2 | - | - | - | - | - | - | - | - | - | - | - | ذكور | 54 - 50 |
| | Female | | 209 | - | 206 | 3 | - | - | - | - | - | - | 1 | - | - | 2 | إناث | |
| | Both Sexes | | 211 | - | 208 | 3 | - | - | - | - | - | - | 1 | - | - | 2 | كلا الجنسين | |
| 55 - 59 | Male | | 6 | - | 6 | - | - | - | - | - | - | - | - | - | - | - | ذكور | 59 - 55 |
| | Female | | 315 | - | 303 | 12 | - | 1 | 4 | - | - | 3 | - | - | - | 4 | إناث | |
| | Both Sexes | | 321 | - | 309 | 12 | - | 1 | 4 | - | - | 3 | - | - | - | 4 | كلا الجنسين | |
| 60 - 64 | Male | | 20 | - | 18 | 2 | - | - | - | - | 1 | - | - | - | - | 1 | ذكور | 64 - 60 |
| | Female | | 468 | - | 455 | 13 | - | - | 1 | - | - | 9 | - | - | 1 | 2 | إناث | |
| | Both Sexes | | 488 | - | 473 | 15 | - | - | 1 | - | - | 10 | - | - | 1 | 3 | كلا الجنسين | |
| 65 - 69 | Male | | 37 | - | 32 | 5 | - | - | 1 | - | - | 2 | - | - | - | 2 | ذكور | 69 - 65 |
| | Female | | 462 | - | 443 | 19 | 1 | 1 | - | 1 | - | 5 | - | 2 | 2 | 7 | إناث | |
| | Both Sexes | | 499 | - | 475 | 24 | 1 | 1 | 1 | 1 | - | 7 | - | 2 | 2 | 9 | كلا الجنسين | |
| 70+ | Male | | 167 | - | 157 | 10 | 1 | - | 1 | - | - | 4 | - | - | - | 4 | ذكور | + 70 |
| | Female | | 1026 | - | 932 | 94 | 3 | 1 | 7 | 1 | 1 | 44 | 2 | 1 | 9 | 25 | إناث | |
| | Both Sexes | | 1193 | - | 1089 | 104 | 4 | 1 | 8 | 1 | 1 | 48 | 2 | 1 | 9 | 29 | كلا الجنسين | |
| Not Stated | Male | | - | - | - | - | - | - | - | - | - | - | - | - | - | - | ذكور | غير مبيّن |
| | Female | | 1 | - | 1 | - | - | - | - | - | - | - | - | - | - | - | إناث | |
| | Both Sexes | | 1 | - | 1 | - | - | - | - | - | - | - | - | - | - | - | كلا الجنسين | |
| Total | Male | | 250 | - | 232 | 18 | 1 | 1 | 2 | - | - | 7 | - | - | - | 7 | ذكور | المجموع |
| | Female | | 2890 | - | 2739 | 151 | 5 | 3 | 14 | 2 | 1 | 63 | 4 | 4 | 12 | 43 | إناث | |
| | Both Sexes | | 3140 | - | 2971 | 169 | 6 | 4 | 16 | 2 | 1 | 70 | 4 | 4 | 12 | 50 | كلا الجنسين | |

جدول (73 تابع): السكان الفلسطينيون 12 سنة فأكثر المعاقون حسب الحالة الزوجية وفئات العمر بالسنوات والجنس ونوع الإعاقة

Table (73 Cont.): Palestinian Population 12 Years and Over with Disability by Marital Status, Age Groups in Years, Sex and Type of Disability

| Marital Status Age Sex | مجموع السكان 12 سنة فأكثر Total Population 12 Years and Over | | | | نوع الإعاقة Type of Disability | | | | | | | | | | الحالة الزوجية العمر الجنس | |
|---------------------------|---|-------------------------|--------------------------------------|-------------------------------|-----------------------------------|-----------------------------|--------------------|---------------------------------|------------------------------------|-----------------|-----------------|-------------------|------------------|-----------------|----------------------------------|---------|
| | المجموع Total | غير مبيّن Not Stated | غير المعاقين Without Disabilities | المعاقون With Disabilities | أخرى Others | استخدام الأصابع Grasping | متعددة Multiple | عقلية وحركية Mental & Moving | سمعية ونطقية Hearing & Speaking | حركية Moving | عقلية Mental | نطقية Speaking | سمعية Hearing | بصرية Seeing | | |
| | | | | | | | | | | | | | | | | |
| Not Stated | | | | | | | | | | | | | | | غير مبيّن | |
| 12 - 14 | Male | - | - | - | - | - | - | - | - | - | - | - | - | - | ذكور | 14 - 12 |
| | Female | - | - | - | - | - | - | - | - | - | - | - | - | - | إناث | |
| | Both Sexes | - | - | - | - | - | - | - | - | - | - | - | - | - | كلا الجنسين | |
| 15 - 19 | Male | 34 | - | 32 | 2 | - | - | - | 2 | - | - | - | - | - | ذكور | 19 - 15 |
| | Female | 22 | - | 22 | - | - | - | - | - | - | - | - | - | - | إناث | |
| | Both Sexes | 56 | - | 54 | 2 | - | - | - | 2 | - | - | - | - | - | كلا الجنسين | |
| 20 - 24 | Male | 43 | - | 43 | - | - | - | - | - | - | - | - | - | - | ذكور | 24 - 20 |
| | Female | 21 | - | 20 | 1 | - | - | - | - | - | 1 | - | - | - | إناث | |
| | Both Sexes | 64 | - | 63 | 1 | - | - | - | - | - | 1 | - | - | - | كلا الجنسين | |
| 25 - 29 | Male | 7 | - | 6 | 1 | - | - | 1 | - | - | - | - | - | - | ذكور | 29 - 25 |
| | Female | 8 | - | 8 | - | - | - | - | - | - | - | - | - | - | إناث | |
| | Both Sexes | 15 | - | 14 | 1 | - | - | 1 | - | - | - | - | - | - | كلا الجنسين | |
| 30 - 34 | Male | 2 | - | 1 | 1 | - | - | - | - | - | - | - | - | 1 | ذكور | 34 - 30 |
| | Female | 5 | - | 5 | - | - | - | - | - | - | - | - | - | - | إناث | |
| | Both Sexes | 7 | - | 6 | 1 | - | - | - | - | - | - | - | - | 1 | كلا الجنسين | |
| 35 - 39 | Male | 1 | - | 1 | - | - | - | - | - | - | - | - | - | - | ذكور | 39 - 35 |
| | Female | 3 | - | 3 | - | - | - | - | - | - | - | - | - | - | إناث | |
| | Both Sexes | 4 | - | 4 | - | - | - | - | - | - | - | - | - | - | كلا الجنسين | |
| 40 - 44 | Male | - | - | - | - | - | - | - | - | - | - | - | - | - | ذكور | 44 - 40 |
| | Female | 4 | - | 3 | 1 | - | - | - | - | 1 | - | - | - | - | إناث | |
| | Both Sexes | 4 | - | 3 | 1 | - | - | - | - | 1 | - | - | - | - | كلا الجنسين | |
| 45 - 49 | Male | - | - | - | - | - | - | - | - | - | - | - | - | - | ذكور | 49 - 45 |
| | Female | 1 | - | 1 | - | - | - | - | - | - | - | - | - | - | إناث | |
| | Both Sexes | 1 | - | 1 | - | - | - | - | - | - | - | - | - | - | كلا الجنسين | |

جدول (73 تابع): السكان الفلسطينيون 12 سنة فأكثر المعاقون حسب الحالة الزوجية وفئات العمر بالسنوات والجنس ونوع الإعاقة

Table (73 Cont.): Palestinian Population 12 Years and Over with Disability by Marital Status, Age Groups in Years, Sex and Type of Disability

| Marital Status | Age | Sex | مجموع السكان 12 سنة فأكثر | | | | نوع الإعاقة | | | | | | | | | | الحالة الزوجية العمر | | |
|----------------|------------|------------|------------------------------------|------------|--------------|----------|--------------------|-----------------|----------|--------------|--------------|----------|-------|-------|-------|-------|-------------------------|-------------|----------------|
| | | | Total Population 12 Years and Over | | | | Type of Disability | | | | | | | | | | | | |
| | | | المجموع | غير مبيّن | غير المعاقين | المعاقون | أخرى | استخدام الأصابع | متعددة | عقلية وحركية | سمعية ونطقية | حركية | عقلية | نطقية | سمعية | بصرية | الجنس | العمر | |
| 50 - 54 | Male | - | - | - | - | - | - | - | - | - | - | - | - | - | - | - | - | ذكور | 54 - 50 |
| | Female | 6 | - | 6 | - | - | - | - | - | - | - | - | - | - | - | - | - | إناث | |
| | Both Sexes | 6 | - | 6 | - | - | - | - | - | - | - | - | - | - | - | - | - | كلا الجنسين | |
| 55 - 59 | Male | - | - | - | - | - | - | - | - | - | - | - | - | - | - | - | - | ذكور | 59 - 55 |
| | Female | 2 | - | 2 | - | - | - | - | - | - | - | - | - | - | - | - | - | إناث | |
| | Both Sexes | 2 | - | 2 | - | - | - | - | - | - | - | - | - | - | - | - | - | كلا الجنسين | |
| 60 - 64 | Male | - | - | - | - | - | - | - | - | - | - | - | - | - | - | - | - | ذكور | 64 - 60 |
| | Female | 6 | - | 6 | - | - | - | - | - | - | - | - | - | - | - | - | - | إناث | |
| | Both Sexes | 6 | - | 6 | - | - | - | - | - | - | - | - | - | - | - | - | - | كلا الجنسين | |
| 65 - 69 | Male | 1 | - | 1 | - | - | - | - | - | - | - | - | - | - | - | - | - | ذكور | 69 - 65 |
| | Female | 13 | - | 11 | 2 | - | - | 1 | 1 | - | - | - | - | - | - | - | - | إناث | |
| | Both Sexes | 14 | - | 12 | 2 | - | - | 1 | 1 | - | - | - | - | - | - | - | - | كلا الجنسين | |
| 70+ | Male | 6 | - | 6 | - | - | - | - | - | - | - | - | - | - | - | - | - | ذكور | + 70 |
| | Female | 19 | - | 19 | - | - | - | - | - | - | - | - | - | - | - | - | - | إناث | |
| | Both Sexes | 25 | - | 25 | - | - | - | - | - | - | - | - | - | - | - | - | - | كلا الجنسين | |
| Not Stated | Male | 6 | - | 6 | - | - | - | - | - | - | - | - | - | - | - | - | - | ذكور | غير مبيّن |
| | Female | 3 | - | 3 | - | - | - | - | - | - | - | - | - | - | - | - | - | إناث | |
| | Both Sexes | 9 | - | 9 | - | - | - | - | - | - | - | - | - | - | - | - | - | كلا الجنسين | |
| Total | Male | 100 | - | 96 | 4 | - | - | 1 | - | 2 | - | - | - | - | - | - | 1 | ذكور | المجموع |
| | Female | 113 | - | 109 | 4 | - | - | 1 | 1 | - | 1 | 1 | - | - | - | - | - | إناث | |
| | Both Sexes | 213 | - | 205 | 8 | - | - | 2 | 1 | 2 | 1 | 1 | - | - | - | - | 1 | كلا الجنسين | |

جدول (73 تابع): السكان الفلسطينيون 12 سنة فأكثر المعاقون حسب الحالة الزوجية وفئات العمر بالسنوات والجنس ونوع الإعاقة

Table (73 Cont.): Palestinian Population 12 Years and Over with Disability by Marital Status, Age Groups in Years, Sex and Type of Disability

| Marital Status Age Sex | مجموع السكان 12 سنة فأكثر Total Population 12 Years and Over | | | | نوع الإعاقة Type of Disability | | | | | | | | | | الحالة الزوجية العمر الجنس | | |
|---------------------------|---|-------------------------|--------------------------------------|-------------------------------|-----------------------------------|--------------------------------|--------------------|---------------------------------------|--|-----------------|-----------------|-------------------|------------------|-----------------|----------------------------------|-------------|---------|
| | المجموع Total | غير مبيّن Not Stated | غير المعاقين Without Disabilities | المعاقون With Disabilities | أخرى Others | استخدام الأصابع Grasping | متعددة Multiple | عقلية وحركية Mental & Moving | سمعية ونطقية Hearing & Speaking | حركية Moving | عقلية Mental | نطقية Speaking | سمعية Hearing | بصرية Seeing | | | |
| | | | | | | | | | | | | | | | | | |
| Total | | | | | | | | | | | | | | | المجموع | | |
| 12 - 14 | Male | 6894 | - | 6746 | 148 | 9 | 3 | 5 | 10 | 17 | 29 | 35 | 18 | 9 | 13 | ذكور | 14 - 12 |
| | Female | 6408 | - | 6317 | 91 | 3 | 3 | 7 | 4 | 9 | 20 | 26 | 6 | 3 | 10 | إناث | |
| | Both Sexes | 13302 | - | 13063 | 239 | 12 | 6 | 12 | 14 | 26 | 49 | 61 | 24 | 12 | 23 | كلا الجنسين | |
| 15 - 19 | Male | 9318 | - | 9128 | 190 | 13 | 3 | 18 | 12 | 16 | 37 | 48 | 13 | 2 | 28 | ذكور | 19 - 15 |
| | Female | 8916 | - | 8823 | 93 | 3 | 1 | 9 | 9 | 11 | 17 | 18 | 9 | 3 | 13 | إناث | |
| | Both Sexes | 18234 | - | 17951 | 283 | 16 | 4 | 27 | 21 | 27 | 54 | 66 | 22 | 5 | 41 | كلا الجنسين | |
| 20 - 24 | Male | 7769 | - | 7603 | 166 | 11 | 8 | 10 | 10 | 7 | 62 | 32 | 9 | 1 | 16 | ذكور | 24 - 20 |
| | Female | 7298 | - | 7222 | 76 | 6 | 1 | 3 | 4 | 2 | 20 | 20 | 6 | 1 | 13 | إناث | |
| | Both Sexes | 15067 | - | 14825 | 242 | 17 | 9 | 13 | 14 | 9 | 82 | 52 | 15 | 2 | 29 | كلا الجنسين | |
| 25 - 29 | Male | 5894 | - | 5768 | 126 | 15 | 3 | 10 | 3 | 4 | 46 | 30 | 2 | 2 | 11 | ذكور | 29 - 25 |
| | Female | 5513 | - | 5462 | 51 | 5 | - | 3 | 2 | 4 | 9 | 13 | 5 | 1 | 9 | إناث | |
| | Both Sexes | 11407 | - | 11230 | 177 | 20 | 3 | 13 | 5 | 8 | 55 | 43 | 7 | 3 | 20 | كلا الجنسين | |
| 30 - 34 | Male | 5625 | - | 5509 | 116 | 10 | 4 | 5 | 1 | 4 | 49 | 25 | 1 | 6 | 11 | ذكور | 34 - 30 |
| | Female | 5088 | - | 5046 | 42 | 3 | - | 6 | 2 | 4 | 12 | 7 | 2 | 1 | 5 | إناث | |
| | Both Sexes | 10713 | - | 10555 | 158 | 13 | 4 | 11 | 3 | 8 | 61 | 32 | 3 | 7 | 16 | كلا الجنسين | |
| 35 - 39 | Male | 4013 | - | 3910 | 103 | 7 | 2 | 5 | 4 | 3 | 38 | 26 | 3 | 4 | 11 | ذكور | 39 - 35 |
| | Female | 3584 | - | 3543 | 41 | 6 | - | 3 | 3 | 1 | 9 | 13 | 2 | 1 | 3 | إناث | |
| | Both Sexes | 7597 | - | 7453 | 144 | 13 | 2 | 8 | 7 | 4 | 47 | 39 | 5 | 5 | 14 | كلا الجنسين | |
| 40 - 44 | Male | 2697 | - | 2616 | 81 | 8 | 4 | 7 | 2 | 5 | 31 | 10 | - | 2 | 12 | ذكور | 44 - 40 |
| | Female | 2645 | - | 2607 | 38 | 4 | - | 1 | 2 | 2 | 9 | 13 | 1 | 1 | 5 | إناث | |
| | Both Sexes | 5342 | - | 5223 | 119 | 12 | 4 | 8 | 4 | 7 | 40 | 23 | 1 | 3 | 17 | كلا الجنسين | |
| 45 - 49 | Male | 2001 | - | 1937 | 64 | 5 | 7 | 4 | 1 | 4 | 16 | 5 | 1 | 6 | 15 | ذكور | 49 - 45 |
| | Female | 1970 | - | 1933 | 37 | 1 | 1 | 4 | 1 | 1 | 10 | 7 | - | - | 12 | إناث | |
| | Both Sexes | 3971 | - | 3870 | 101 | 6 | 8 | 8 | 2 | 5 | 26 | 12 | 1 | 6 | 27 | كلا الجنسين | |

جدول (73 تابع): السكان الفلسطينيون 12 سنة فأكثر المعاقون حسب الحالة الزوجية وفئات العمر بالسنوات والجنس ونوع الإعاقة

Table (73 Cont.): Palestinian Population 12 Years and Over with Disability by Marital Status, Age Groups in Years, Sex and Type of Disability

| Marital Status | Age | Sex | مجموع السكان 12 سنة فأكثر | | | | نوع الإعاقة | | | | | | | | | | الحالة الزوجية العمر | |
|----------------|------------|-----|------------------------------------|-----------|--------------|----------|--------------------|-----------------|--------|--------------|--------------|-------|-------|-------|-------|-------|-------------------------|-----------|
| | | | Total Population 12 Years and Over | | | | Type of Disability | | | | | | | | | | | |
| | | | المجموع | غير مبيّن | غير المعاقين | المعاقون | أخرى | استخدام الأصابع | متعددة | عقلية وحركية | سمعية ونطقية | حركية | عقلية | نطقية | سمعية | بصرية | الجنس | العمر |
| 50 - 54 | Male | | 1464 | - | 1420 | 44 | 4 | 4 | - | - | 1 | 19 | 4 | - | 2 | 10 | ذكور | 54 - 50 |
| | Female | | 1599 | - | 1568 | 31 | 3 | - | 1 | - | 1 | 7 | 4 | 1 | 1 | 13 | إناث | |
| | Both Sexes | | 3063 | - | 2988 | 75 | 7 | 4 | 1 | - | 2 | 26 | 8 | 1 | 3 | 23 | كلا الجنسين | |
| 55 - 59 | Male | | 833 | - | 796 | 37 | 3 | 3 | 1 | - | - | 14 | 2 | - | 1 | 13 | ذكور | 59 - 55 |
| | Female | | 1322 | - | 1282 | 40 | 2 | 1 | 6 | 1 | - | 14 | 2 | 1 | 1 | 12 | إناث | |
| | Both Sexes | | 2155 | - | 2078 | 77 | 5 | 4 | 7 | 1 | - | 28 | 4 | 1 | 2 | 25 | كلا الجنسين | |
| 60 - 64 | Male | | 1032 | - | 972 | 60 | 11 | 3 | 3 | - | 2 | 16 | 2 | - | 3 | 20 | ذكور | 64 - 60 |
| | Female | | 1307 | - | 1265 | 42 | - | - | 4 | 2 | - | 25 | 1 | - | 1 | 9 | إناث | |
| | Both Sexes | | 2339 | - | 2237 | 102 | 11 | 3 | 7 | 2 | 2 | 41 | 3 | - | 4 | 29 | كلا الجنسين | |
| 65 - 69 | Male | | 784 | - | 731 | 53 | 1 | - | 2 | - | 3 | 18 | 1 | 1 | 10 | 17 | ذكور | 69 - 65 |
| | Female | | 1054 | - | 1006 | 48 | 2 | 2 | 1 | 2 | 1 | 19 | 1 | 2 | 4 | 14 | إناث | |
| | Both Sexes | | 1838 | - | 1737 | 101 | 3 | 2 | 3 | 2 | 4 | 37 | 2 | 3 | 14 | 31 | كلا الجنسين | |
| 70 + | Male | | 1179 | - | 1091 | 88 | 5 | 4 | 8 | 1 | 1 | 27 | 2 | - | 10 | 30 | ذكور | + 70 |
| | Female | | 1484 | - | 1353 | 131 | 4 | 1 | 11 | 1 | 1 | 59 | 4 | 1 | 11 | 38 | إناث | |
| | Both Sexes | | 2663 | - | 2444 | 219 | 9 | 5 | 19 | 2 | 2 | 86 | 6 | 1 | 21 | 68 | كلا الجنسين | |
| Not Stated | Male | | 16 | - | 16 | - | - | - | - | - | - | - | - | - | - | - | ذكور | غير مبيّن |
| | Female | | 14 | - | 14 | - | - | - | - | - | - | - | - | - | - | - | إناث | |
| | Both Sexes | | 30 | - | 30 | - | - | - | - | - | - | - | - | - | - | - | كلا الجنسين | |
| Total | Male | | 49519 | - | 48243 | 1276 | 102 | 48 | 78 | 44 | 67 | 402 | 222 | 48 | 58 | 207 | ذكور | المجموع |
| | Female | | 48202 | - | 47441 | 761 | 42 | 10 | 59 | 33 | 37 | 230 | 129 | 36 | 29 | 156 | إناث | |
| | Both Sexes | | 97721 | - | 95684 | 2037 | 144 | 58 | 137 | 77 | 104 | 632 | 351 | 84 | 87 | 363 | كلا الجنسين | |

جدول 74: السكان الفلسطينيون المعاقون حسب سبب الإعاقة وفئات العمر بالسنوات والجنس ونوع الإعاقة

Table 74: Palestinian Population with Disability by Cause, Age Groups in Years, Sex and Type of Disability

| Age | Cause of Disability | Sex | Total Population | | | Type of Disability | | | | | | | | | | نوع الإعاقة | | | |
|-------|---------------------|------------|------------------|----------------------|-----------------------------------|----------------------------|-------------|--------------------------|-----------------|------------------------------|---------------------------------|--------------|--------------|----------------|---------------|--------------|-------------|---------------|-------|
| | | | المجموع Total | غير مابين Not Stated | غير المعاقين Without Disabilities | المعاقون With Disabilities | أخرى Others | استخدام الأصابع Grasping | متعددة Multiple | عقلية وحركية Mental & Moving | سمعية ونطقية Hearing & Speaking | حركية Moving | عقلية Mental | نطقية Speaking | سمعية Hearing | بصرية Seeing | الجنس | سبب الإعاقة | العمر |
| 0 - 4 | Disease | Male | 19469 | - | 19437 | 32 | 3 | - | 4 | 3 | 3 | 11 | 4 | 1 | 2 | 1 | ذكور | مرضي | 4 - 0 |
| | | Female | 18492 | - | 18474 | 18 | 1 | - | 3 | 2 | 1 | 4 | - | 4 | 2 | 1 | إناث | | |
| | | Both Sexes | 37961 | - | 37911 | 50 | 4 | - | 7 | 5 | 4 | 15 | 4 | 5 | 4 | 2 | كلا الجنسين | | |
| | Congenital | Male | 105 | - | - | 105 | 8 | 4 | 6 | 17 | 10 | 21 | 14 | 10 | 5 | 10 | ذكور | خلقي | |
| | | Female | 96 | - | - | 96 | 7 | 7 | 12 | 7 | 9 | 18 | 10 | 9 | 4 | 13 | إناث | | |
| | | Both Sexes | 201 | - | - | 201 | 15 | 11 | 18 | 24 | 19 | 39 | 24 | 19 | 9 | 23 | كلا الجنسين | | |
| | Birth Related | Male | 12 | - | - | 12 | 1 | 2 | 2 | - | - | 7 | - | - | - | - | ذكور | أثناء الولادة | |
| | | Female | 10 | - | - | 10 | - | 1 | 1 | - | - | 8 | - | - | - | - | إناث | | |
| | | Both Sexes | 22 | - | - | 22 | 1 | 3 | 3 | - | - | 15 | - | - | - | - | كلا الجنسين | | |
| | War | Male | - | - | - | - | - | - | - | - | - | - | - | - | - | - | ذكور | حرب | |
| | | Female | - | - | - | - | - | - | - | - | - | - | - | - | - | - | إناث | | |
| | | Both Sexes | - | - | - | - | - | - | - | - | - | - | - | - | - | - | كلا الجنسين | | |
| | Work Injury | Male | - | - | - | - | - | - | - | - | - | - | - | - | - | - | ذكور | إصابة عمل | |
| | | Female | - | - | - | - | - | - | - | - | - | - | - | - | - | - | إناث | | |
| | | Both Sexes | - | - | - | - | - | - | - | - | - | - | - | - | - | - | كلا الجنسين | | |
| | Traffic Accidents | Male | 1 | - | - | 1 | - | - | - | 1 | - | - | - | - | - | - | ذكور | حادث سير | |
| | | Female | 1 | - | - | 1 | - | - | - | - | - | - | - | - | 1 | - | إناث | | |
| | | Both Sexes | 2 | - | - | 2 | - | - | - | 1 | - | - | - | - | 1 | - | كلا الجنسين | | |
| | Other Accidents | Male | 1 | - | - | 1 | - | - | - | - | - | 1 | - | - | - | - | ذكور | حوادث أخرى | |
| | | Female | 4 | - | - | 4 | - | 1 | - | - | - | 2 | - | - | - | 1 | إناث | | |
| | | Both Sexes | 5 | - | - | 5 | - | 1 | - | - | - | 3 | - | - | - | 1 | كلا الجنسين | | |
| | Others | Male | 2 | - | - | 2 | - | - | - | - | - | 1 | 1 | - | - | - | ذكور | أخرى | |
| | | Female | - | - | - | - | - | - | - | - | - | - | - | - | - | - | إناث | | |
| | | Both Sexes | 2 | - | - | 2 | - | - | - | - | - | 1 | 1 | - | - | - | كلا الجنسين | | |
| | Not Stated | Male | 4 | - | - | 4 | - | - | 3 | - | - | - | - | - | - | 1 | ذكور | غير مابين | |
| | | Female | 6 | - | - | 6 | - | - | 4 | - | - | 2 | - | - | - | - | إناث | | |
| | | Both Sexes | 10 | - | - | 10 | - | - | 7 | - | - | 2 | - | - | - | 1 | كلا الجنسين | | |
| Total | Male | 19594 | - | 19437 | 157 | 12 | 6 | 15 | 21 | 13 | 41 | 19 | 11 | 7 | 12 | ذكور | المجموع | | |
| | Female | 18609 | - | 18474 | 135 | 8 | 9 | 20 | 9 | 10 | 34 | 10 | 13 | 7 | 15 | إناث | | | |
| | Both Sexes | 38203 | - | 37911 | 292 | 20 | 15 | 35 | 30 | 23 | 75 | 29 | 24 | 14 | 27 | كلا الجنسين | | | |

جدول (74 تابع): السكان الفلسطينيون المعاقون حسب سبب الإعاقة وفئات العمر بالسنوات والجنس ونوع الإعاقة

Table (74 Cont.): Palestinian Population with Disability by Cause, Age Groups in Years, Sex and Type of Disability

| Age | Cause of Disability | Sex | Total Population | | | Type of Disability | | | | | | | | | | نوع الإعاقة | | | |
|-------|---------------------|------------|------------------|---------------------|-----------------------------------|----------------------------|-------------|--------------------------|-----------------|------------------------------|---------------------------------|--------------|--------------|----------------|---------------|--------------|-------------|---------------|-------|
| | | | المجموع Total | غير مبين Not Stated | غير المعاقين Without Disabilities | المعاقون With Disabilities | أخرى Others | استخدام الأصابع Grasping | متعددة Multiple | عقلية وحركية Mental & Moving | سمعية ونطقية Hearing & Speaking | حركية Moving | عقلية Mental | نطقية Speaking | سمعية Hearing | بصرية Seeing | الجنس | سبب الإعاقة | العمر |
| 5 - 9 | Disease | Male | 16783 | - | 16733 | 50 | 4 | 2 | 1 | 6 | 2 | 8 | 10 | 8 | 2 | 7 | ذكور | مرضي | 9 - 5 |
| | | Female | 16073 | - | 16046 | 27 | 3 | - | 2 | 1 | 6 | 5 | 4 | - | - | 6 | إناث | | |
| | | Both Sexes | 32856 | - | 32779 | 77 | 7 | 2 | 3 | 7 | 8 | 13 | 14 | 8 | 2 | 13 | كلا الجنسين | | |
| | Congenital | Male | 132 | - | - | 132 | 5 | - | 10 | 15 | 13 | 16 | 28 | 26 | 9 | 10 | ذكور | خلقي | |
| | | Female | 122 | - | - | 122 | 5 | 2 | 17 | 9 | 12 | 20 | 23 | 20 | 6 | 8 | إناث | | |
| | | Both Sexes | 254 | - | - | 254 | 10 | 2 | 27 | 24 | 25 | 36 | 51 | 46 | 15 | 18 | كلا الجنسين | | |
| | Birth Related | Male | 25 | - | - | 25 | 1 | 4 | 2 | - | - | 18 | - | - | - | - | ذكور | أثناء الولادة | |
| | | Female | 26 | - | - | 26 | - | 3 | 4 | - | - | 19 | - | - | - | - | إناث | | |
| | | Both Sexes | 51 | - | - | 51 | 1 | 7 | 6 | - | - | 37 | - | - | - | - | كلا الجنسين | | |
| | War | Male | 4 | - | - | 4 | - | - | - | - | - | 3 | - | - | - | 1 | ذكور | حرب | |
| | | Female | 5 | - | - | 5 | 1 | - | - | - | - | 1 | 2 | - | - | 1 | إناث | | |
| | | Both Sexes | 9 | - | - | 9 | 1 | - | - | - | - | 4 | 2 | - | - | 2 | كلا الجنسين | | |
| | Work Injury | Male | - | - | - | - | - | - | - | - | - | - | - | - | - | - | ذكور | إصابة عمل | |
| | | Female | - | - | - | - | - | - | - | - | - | - | - | - | - | - | إناث | | |
| | | Both Sexes | - | - | - | - | - | - | - | - | - | - | - | - | - | - | كلا الجنسين | | |
| | Traffic Accidents | Male | 5 | - | - | 5 | 1 | - | - | - | - | 4 | - | - | - | - | ذكور | حادث سير | |
| | | Female | 2 | - | - | 2 | - | - | - | 1 | - | 1 | - | - | - | - | إناث | | |
| | | Both Sexes | 7 | - | - | 7 | 1 | - | - | 1 | - | 5 | - | - | - | - | كلا الجنسين | | |
| | Other Accidents | Male | 10 | - | - | 10 | - | 1 | - | - | 2 | 3 | - | - | 1 | 3 | ذكور | حوادث أخرى | |
| | | Female | 6 | - | - | 6 | 1 | 1 | - | - | - | - | 2 | - | - | 2 | إناث | | |
| | | Both Sexes | 16 | - | - | 16 | 1 | 2 | - | - | 2 | 3 | 2 | - | 1 | 5 | كلا الجنسين | | |
| | Others | Male | 6 | - | - | 6 | 3 | - | - | - | - | 2 | - | 1 | - | - | ذكور | أخرى | |
| | | Female | 2 | - | - | 2 | - | - | - | - | - | - | - | - | - | 2 | إناث | | |
| | | Both Sexes | 8 | - | - | 8 | 3 | - | - | - | - | 2 | - | 1 | - | 2 | كلا الجنسين | | |
| | Not Stated | Male | - | - | - | - | - | - | - | - | - | - | - | - | - | - | ذكور | غير مبين | |
| | | Female | 2 | - | - | 2 | 1 | - | 1 | - | - | - | - | - | - | - | إناث | | |
| | | Both Sexes | 2 | - | - | 2 | 1 | - | 1 | - | - | - | - | - | - | - | كلا الجنسين | | |
| Total | Male | 16965 | - | 16733 | 232 | 14 | 7 | 13 | 21 | 17 | 54 | 38 | 35 | 12 | 21 | ذكور | المجموع | | |
| | Female | 16238 | - | 16046 | 192 | 11 | 6 | 24 | 11 | 18 | 46 | 31 | 20 | 6 | 19 | إناث | | | |
| | Both Sexes | 33203 | - | 32779 | 424 | 25 | 13 | 37 | 32 | 35 | 100 | 69 | 55 | 18 | 40 | كلا الجنسين | | | |

جدول (74 تابع): السكان الفلسطينيون المعاقون حسب سبب الإعاقة وفئات العمر بالسنوات والجنس ونوع الإعاقة

Table (74 Cont.): Palestinian Population with Disability by Cause, Age Groups in Years, Sex and Type of Disability

| Age | Cause of Disability | Sex | Total Population | | | Type of Disability | | | | | | | | | | نوع الإعاقة | | | |
|---------|---------------------|------------|------------------|---------------------|-----------------------------------|----------------------------|-------------|--------------------------|-----------------|------------------------------|---------------------------------|--------------|--------------|----------------|---------------|--------------|-------------|---------------|---------|
| | | | المجموع Total | غير مبين Not Stated | غير المعاقين Without Disabilities | المعاقون With Disabilities | أخرى Others | استخدام الأصابع Grasping | متعددة Multiple | عقلية وحركية Mental & Moving | سمعية ونطقية Hearing & Speaking | حركية Moving | عقلية Mental | نطقية Speaking | سمعية Hearing | بصرية Seeing | الجنس | سبب الإعاقة | العمر |
| 10 - 14 | Disease | Male | 12029 | - | 11975 | 54 | 6 | 2 | 2 | 3 | 3 | 11 | 15 | 4 | 2 | 6 | ذكور | مرضي | 14 - 10 |
| | | Female | 11391 | - | 11359 | 32 | - | 1 | 3 | 1 | 3 | 8 | 9 | 2 | 1 | 4 | إناث | | |
| | | Both Sexes | 23420 | - | 23334 | 86 | 6 | 3 | 5 | 4 | 6 | 19 | 24 | 6 | 3 | 10 | كلا الجنسين | | |
| | Congenital | Male | 149 | - | - | 149 | 4 | 2 | 9 | 14 | 20 | 17 | 32 | 27 | 10 | 14 | ذكور | خلقي | |
| | | Female | 107 | - | - | 107 | 6 | 2 | 10 | 4 | 10 | 19 | 32 | 9 | 6 | 9 | إناث | | |
| | | Both Sexes | 256 | - | - | 256 | 10 | 4 | 19 | 18 | 30 | 36 | 64 | 36 | 16 | 23 | كلا الجنسين | | |
| | Birth Related | Male | 12 | - | - | 12 | 1 | 1 | - | - | - | 10 | - | - | - | - | ذكور | أثناء الولادة | |
| | | Female | 16 | - | - | 16 | - | 2 | 1 | - | - | 13 | - | - | - | - | إناث | | |
| | | Both Sexes | 28 | - | - | 28 | 1 | 3 | 1 | - | - | 23 | - | - | - | - | كلا الجنسين | | |
| | War | Male | 6 | - | - | 6 | - | - | - | 1 | - | 2 | 1 | - | - | 2 | ذكور | حرب | |
| | | Female | 2 | - | - | 2 | - | - | 1 | - | - | 1 | - | - | - | - | إناث | | |
| | | Both Sexes | 8 | - | - | 8 | - | - | 1 | 1 | - | 3 | 1 | - | - | 2 | كلا الجنسين | | |
| | Work Injury | Male | - | - | - | - | - | - | - | - | - | - | - | - | - | - | ذكور | إصابة عمل | |
| | | Female | - | - | - | - | - | - | - | - | - | - | - | - | - | - | إناث | | |
| | | Both Sexes | - | - | - | - | - | - | - | - | - | - | - | - | - | - | كلا الجنسين | | |
| | Traffic Accidents | Male | 8 | - | - | 8 | - | - | 1 | - | - | 6 | 1 | - | - | - | ذكور | حادث سير | |
| | | Female | 3 | - | - | 3 | - | 1 | 1 | - | - | - | - | - | 1 | - | إناث | | |
| | | Both Sexes | 11 | - | - | 11 | - | 1 | 2 | - | - | 6 | 1 | - | 1 | - | كلا الجنسين | | |
| | Other Accidents | Male | 11 | - | - | 11 | - | 1 | 1 | 1 | - | 2 | 3 | - | 2 | 1 | ذكور | حوادث أخرى | |
| | | Female | 4 | - | - | 4 | 1 | - | - | - | - | 1 | 1 | - | - | 1 | إناث | | |
| | | Both Sexes | 15 | - | - | 15 | 1 | 1 | 1 | 1 | - | 3 | 4 | - | 2 | 2 | كلا الجنسين | | |
| | Others | Male | 8 | - | - | 8 | 3 | - | - | - | - | 2 | 1 | 1 | - | 1 | ذكور | أخرى | |
| | | Female | 3 | - | - | 3 | 1 | - | - | 2 | - | - | - | - | - | - | إناث | | |
| | | Both Sexes | 11 | - | - | 11 | 4 | - | - | 2 | - | 2 | 1 | 1 | - | 1 | كلا الجنسين | | |
| | Not Stated | Male | 2 | - | - | 2 | 2 | - | - | - | - | - | - | - | - | - | ذكور | غير مبين | |
| | | Female | 1 | - | - | 1 | - | - | 1 | - | - | - | - | - | - | - | إناث | | |
| | | Both Sexes | 3 | - | - | 3 | 2 | - | 1 | - | - | - | - | - | - | - | كلا الجنسين | | |
| Total | Male | 12225 | - | 11975 | 250 | 16 | 6 | 13 | 19 | 23 | 50 | 53 | 32 | 14 | 24 | ذكور | المجموع | | |
| | Female | 11527 | - | 11359 | 168 | 8 | 6 | 17 | 7 | 13 | 42 | 42 | 11 | 8 | 14 | إناث | | | |
| | Both Sexes | 23752 | - | 23334 | 418 | 24 | 12 | 30 | 26 | 36 | 92 | 95 | 43 | 22 | 38 | كلا الجنسين | | | |

جدول (74 تابع): السكان الفلسطينيون المعاقون حسب سبب الاعاقة وفئات العمر بالسنوات والجنس ونوع الاعاقة

Table (74 Cont.): Palestinian Population with Disability by Cause, Age Groups in Years, Sex and Type of Disability

| Age | Cause of Disability | Sex | Total Population | | | Type of Disability | | | | | | | | | | نوع الاعاقة | | | |
|---------|---------------------|------------|------------------|---------------------|-----------------------------------|----------------------------|-------------|--------------------------|-----------------|------------------------------|---------------------------------|--------------|--------------|----------------|---------------|--------------|-------------|---------------|---------|
| | | | المجموع Total | غير مبين Not Stated | غير المعاقين Without Disabilities | المعاقون With Disabilities | أخرى Others | استخدام الأصابع Grasping | متعددة Multiple | عقلية وحركية Mental & Moving | سمعية ونطقية Hearing & Speaking | حركية Moving | عقلية Mental | نطقية Speaking | سمعية Hearing | بصرية Seeing | الجنس | سبب الإعاقة | العمر |
| 15 - 19 | Disease | Male | 9180 | - | 9128 | 52 | 5 | 1 | 3 | 1 | 4 | 7 | 19 | 4 | 1 | 7 | ذكور | مرضي | 19 - 15 |
| | | Female | 8856 | - | 8823 | 33 | 1 | - | 4 | 5 | 5 | 4 | 6 | 4 | 1 | 3 | إناث | | |
| | | Both Sexes | 18036 | - | 17951 | 85 | 6 | 1 | 7 | 6 | 9 | 11 | 25 | 8 | 2 | 10 | كلا الجنسين | | |
| | Congenital | Male | 82 | - | - | 82 | 2 | 1 | 7 | 8 | 12 | 6 | 22 | 8 | 1 | 15 | ذكور | خلقي | |
| | | Female | 46 | - | - | 46 | 1 | - | 3 | 4 | 6 | 7 | 12 | 5 | 1 | 7 | إناث | | |
| | | Both Sexes | 128 | - | - | 128 | 3 | 1 | 10 | 12 | 18 | 13 | 34 | 13 | 2 | 22 | كلا الجنسين | | |
| | Birth Related | Male | 11 | - | - | 11 | 1 | - | 1 | - | - | 9 | - | - | - | - | ذكور | أثناء الولادة | |
| | | Female | 3 | - | - | 3 | - | - | 1 | - | - | 2 | - | - | - | - | إناث | | |
| | | Both Sexes | 14 | - | - | 14 | 1 | - | 2 | - | - | 11 | - | - | - | - | كلا الجنسين | | |
| | War | Male | 23 | - | - | 23 | 2 | - | 1 | 2 | - | 12 | 4 | 1 | - | 1 | ذكور | حرب | |
| | | Female | 2 | - | - | 2 | - | - | - | - | - | 1 | - | - | - | 1 | إناث | | |
| | | Both Sexes | 25 | - | - | 25 | 2 | - | 1 | 2 | - | 13 | 4 | 1 | - | 2 | كلا الجنسين | | |
| | Work Injury | Male | 2 | - | - | 2 | - | - | 1 | - | - | - | - | - | - | 1 | ذكور | إصابة عمل | |
| | | Female | - | - | - | - | - | - | - | - | - | - | - | - | - | - | إناث | | |
| | | Both Sexes | 2 | - | - | 2 | - | - | 1 | - | - | - | - | - | - | 1 | كلا الجنسين | | |
| | Traffic Accidents | Male | 10 | - | - | 10 | 1 | 1 | 3 | - | - | 2 | 2 | - | - | 1 | ذكور | حادث سير | |
| | | Female | 4 | - | - | 4 | - | - | 1 | - | - | 3 | - | - | - | - | إناث | | |
| | | Both Sexes | 14 | - | - | 14 | 1 | 1 | 4 | - | - | 5 | 2 | - | - | 1 | كلا الجنسين | | |
| | Other Accidents | Male | 6 | - | - | 6 | 1 | - | 1 | - | - | 1 | 1 | - | - | 2 | ذكور | حوادث أخرى | |
| | | Female | 5 | - | - | 5 | 1 | 1 | - | - | - | - | - | - | 1 | 2 | إناث | | |
| | | Both Sexes | 11 | - | - | 11 | 2 | 1 | 1 | - | - | 1 | 1 | - | 1 | 4 | كلا الجنسين | | |
| | Others | Male | 3 | - | - | 3 | 1 | - | - | 1 | - | - | - | - | - | 1 | ذكور | أخرى | |
| | | Female | - | - | - | - | - | - | - | - | - | - | - | - | - | - | إناث | | |
| | | Both Sexes | 3 | - | - | 3 | 1 | - | - | 1 | - | - | - | - | - | 1 | كلا الجنسين | | |
| | Not Stated | Male | 1 | - | - | 1 | - | - | 1 | - | - | - | - | - | - | - | ذكور | غير مبين | |
| | | Female | - | - | - | - | - | - | - | - | - | - | - | - | - | - | إناث | | |
| | | Both Sexes | 1 | - | - | 1 | - | - | 1 | - | - | - | - | - | - | - | كلا الجنسين | | |
| Total | Male | 9318 | - | 9128 | 190 | 13 | 3 | 18 | 12 | 16 | 37 | 48 | 13 | 2 | 28 | ذكور | المجموع | | |
| | Female | 8916 | - | 8823 | 93 | 3 | 1 | 9 | 9 | 11 | 17 | 18 | 9 | 3 | 13 | إناث | | | |
| | Both Sexes | 18234 | - | 17951 | 283 | 16 | 4 | 27 | 21 | 27 | 54 | 66 | 22 | 5 | 41 | كلا الجنسين | | | |

جدول (74 تابع): السكان الفلسطينيون المعاقون حسب سبب الإعاقة وفئات العمر بالسنوات والجنس ونوع الإعاقة

Table (74 Cont.): Palestinian Population with Disability by Cause, Age Groups in Years, Sex and Type of Disability

| Age | Cause of Disability | Sex | Total Population | | | Type of Disability | | | | | | | | | | نوع الإعاقة | | | |
|------------|---------------------|------------|------------------|---------------------|-----------------------------------|----------------------------|-------------|--------------------------|-----------------|------------------------------|---------------------------------|--------------|--------------|----------------|---------------|--------------|-------------|---------------|---------|
| | | | المجموع Total | غير مبين Not Stated | غير المعاقين Without Disabilities | المعاقون With Disabilities | أخرى Others | استخدام الأصابع Grasping | متعددة Multiple | عقلية وحركية Mental & Moving | سمعية ونطقية Hearing & Speaking | حركية Moving | عقلية Mental | نطقية Speaking | سمعية Hearing | بصرية Seeing | الجنس | سبب الإعاقة | العمر |
| 20 - 24 | Disease | Male | 7652 | - | 7603 | 49 | 5 | 2 | 2 | 2 | 2 | 15 | 11 | 5 | 1 | 4 | ذكور | مرضي | 24 - 20 |
| | | Female | 7245 | - | 7222 | 23 | 1 | - | 2 | 1 | - | 12 | 3 | 1 | - | 3 | إناث | | |
| | | Both Sexes | 14897 | - | 14825 | 72 | 6 | 2 | 4 | 3 | 2 | 27 | 14 | 6 | 1 | 7 | كلا الجنسين | | |
| | Congenital | Male | 53 | - | - | 53 | 2 | 1 | 4 | 7 | 4 | 7 | 19 | 3 | - | 6 | ذكور | خلقي | |
| | | Female | 36 | - | - | 36 | 3 | - | 1 | 3 | 2 | 2 | 13 | 4 | 1 | 7 | إناث | | |
| | | Both Sexes | 89 | - | - | 89 | 5 | 1 | 5 | 10 | 6 | 9 | 32 | 7 | 1 | 13 | كلا الجنسين | | |
| | Birth Related | Male | 6 | - | - | 6 | - | - | - | - | - | 6 | - | - | - | - | ذكور | أثناء الولادة | |
| | | Female | 1 | - | - | 1 | - | - | - | - | - | 1 | - | - | - | - | إناث | | |
| | | Both Sexes | 7 | - | - | 7 | - | - | - | - | - | 7 | - | - | - | - | كلا الجنسين | | |
| | War | Male | 30 | - | - | 30 | 1 | 1 | 2 | 1 | - | 22 | - | - | - | 3 | ذكور | حرب | |
| | | Female | - | - | - | - | - | - | - | - | - | - | - | - | - | - | إناث | | |
| | | Both Sexes | 30 | - | - | 30 | 1 | 1 | 2 | 1 | - | 22 | - | - | - | 3 | كلا الجنسين | | |
| | Work Injury | Male | 5 | - | - | 5 | - | 2 | - | - | 1 | 2 | - | - | - | - | ذكور | إصابة عمل | |
| | | Female | - | - | - | - | - | - | - | - | - | - | - | - | - | - | إناث | | |
| | | Both Sexes | 5 | - | - | 5 | - | 2 | - | - | 1 | 2 | - | - | - | - | كلا الجنسين | | |
| | Traffic Accidents | Male | 3 | - | - | 3 | - | 1 | 1 | - | - | 1 | - | - | - | - | ذكور | حادث سير | |
| | | Female | - | - | - | - | - | - | - | - | - | - | - | - | - | - | إناث | | |
| | | Both Sexes | 3 | - | - | 3 | - | 1 | 1 | - | - | 1 | - | - | - | - | كلا الجنسين | | |
| | Other Accidents | Male | 12 | - | - | 12 | 1 | 1 | 1 | - | - | 4 | 1 | 1 | - | 3 | ذكور | حوادث أخرى | |
| | | Female | 11 | - | - | 11 | 1 | - | - | - | - | 3 | 4 | - | - | 3 | إناث | | |
| | | Both Sexes | 23 | - | - | 23 | 2 | 1 | 1 | - | - | 7 | 5 | 1 | - | 6 | كلا الجنسين | | |
| | Others | Male | 5 | - | - | 5 | 1 | - | - | - | - | 3 | 1 | - | - | - | ذكور | أخرى | |
| | | Female | 3 | - | - | 3 | 1 | - | - | - | - | 1 | - | 1 | - | - | إناث | | |
| | | Both Sexes | 8 | - | - | 8 | 2 | - | - | - | - | 4 | 1 | 1 | - | - | كلا الجنسين | | |
| Not Stated | Male | 3 | - | - | 3 | 1 | - | - | - | - | 2 | - | - | - | - | ذكور | غير مبين | | |
| | Female | 2 | - | - | 2 | - | 1 | - | - | - | 1 | - | - | - | - | إناث | | | |
| | Both Sexes | 5 | - | - | 5 | 1 | 1 | - | - | - | 3 | - | - | - | - | كلا الجنسين | | | |
| Total | Male | 7769 | - | 7603 | 166 | 11 | 8 | 10 | 10 | 7 | 62 | 32 | 9 | 1 | 16 | ذكور | المجموع | | |
| | Female | 7298 | - | 7222 | 76 | 6 | 1 | 3 | 4 | 2 | 20 | 20 | 6 | 1 | 13 | إناث | | | |
| | Both Sexes | 15067 | - | 14825 | 242 | 17 | 9 | 13 | 14 | 9 | 82 | 52 | 15 | 2 | 29 | كلا الجنسين | | | |

جدول (74 تابع): السكان الفلسطينيون المعاقون حسب سبب الإعاقة وفئات العمر بالسنوات والجنس ونوع الإعاقة

Table (74 Cont.): Palestinian Population with Disability by Cause, Age Groups in Years, Sex and Type of Disability

| Age | Cause of Disability | Sex | Total Population | | | Type of Disability | | | | | | | | | | نوع الإعاقة | | | |
|---------|---------------------|------------|------------------|---------------------|-----------------------------------|----------------------------|-------------|--------------------------|-----------------|------------------------------|---------------------------------|--------------|--------------|----------------|---------------|--------------|-------------|---------------|---------|
| | | | المجموع Total | غير مبين Not Stated | غير المعاقين Without Disabilities | المعاقون With Disabilities | أخرى Others | استخدام الأصابع Grasping | متعددة Multiple | عقلية وحركية Mental & Moving | سمعية ونطقية Hearing & Speaking | حركية Moving | عقلية Mental | نطقية Speaking | سمعية Hearing | بصرية Seeing | الجنس | سبب الإعاقة | العمر |
| 25 - 29 | Disease | Male | 5806 | - | 5768 | 38 | 8 | 1 | 1 | 1 | 2 | 15 | 7 | - | - | 3 | ذكور | مرضي | 29 - 25 |
| | | Female | 5479 | - | 5462 | 17 | 1 | - | - | - | 1 | 4 | 6 | 2 | 1 | 2 | إناث | | |
| | | Both Sexes | 11285 | - | 11230 | 55 | 9 | 1 | 1 | 1 | 3 | 19 | 13 | 2 | 1 | 5 | كلا الجنسين | | |
| | Congenital | Male | 35 | - | - | 35 | 2 | 1 | 5 | 1 | 2 | 3 | 15 | 2 | - | 4 | ذكور | خلقي | |
| | | Female | 26 | - | - | 26 | 3 | - | 1 | 2 | 3 | 3 | 6 | 3 | - | 5 | إناث | | |
| | | Both Sexes | 61 | - | - | 61 | 5 | 1 | 6 | 3 | 5 | 6 | 21 | 5 | - | 9 | كلا الجنسين | | |
| | Birth Related | Male | 5 | - | - | 5 | 1 | - | 1 | - | - | 3 | - | - | - | - | ذكور | أثناء الولادة | |
| | | Female | - | - | - | - | - | - | - | - | - | - | - | - | - | - | إناث | | |
| | | Both Sexes | 5 | - | - | 5 | 1 | - | 1 | - | - | 3 | - | - | - | - | كلا الجنسين | | |
| | War | Male | 21 | - | - | 21 | 2 | 1 | 1 | - | - | 13 | 2 | - | - | 2 | ذكور | حرب | |
| | | Female | 1 | - | - | 1 | - | - | - | - | - | - | 1 | - | - | - | إناث | | |
| | | Both Sexes | 22 | - | - | 22 | 2 | 1 | 1 | - | - | 13 | 3 | - | - | 2 | كلا الجنسين | | |
| | Work Injury | Male | 6 | - | - | 6 | - | - | - | - | - | 3 | 1 | - | 1 | 1 | ذكور | إصابة عمل | |
| | | Female | - | - | - | - | - | - | - | - | - | - | - | - | - | - | إناث | | |
| | | Both Sexes | 6 | - | - | 6 | - | - | - | - | - | 3 | 1 | - | 1 | 1 | كلا الجنسين | | |
| | Traffic Accidents | Male | 6 | - | - | 6 | - | - | - | 1 | - | 4 | - | - | 1 | - | ذكور | حادث سير | |
| | | Female | 2 | - | - | 2 | - | - | - | - | - | 2 | - | - | - | - | إناث | | |
| | | Both Sexes | 8 | - | - | 8 | - | - | - | 1 | - | 6 | - | - | 1 | - | كلا الجنسين | | |
| | Other Accidents | Male | 8 | - | - | 8 | - | - | 1 | - | - | 4 | 2 | - | - | 1 | ذكور | حوادث أخرى | |
| | | Female | 2 | - | - | 2 | - | - | - | - | - | - | - | - | - | 2 | إناث | | |
| | | Both Sexes | 10 | - | - | 10 | - | - | 1 | - | - | 4 | 2 | - | - | 3 | كلا الجنسين | | |
| | Others | Male | 4 | - | - | 4 | 1 | - | - | - | - | 1 | 2 | - | - | - | ذكور | أخرى | |
| | | Female | 2 | - | - | 2 | 1 | - | 1 | - | - | - | - | - | - | - | إناث | | |
| | | Both Sexes | 6 | - | - | 6 | 2 | - | 1 | - | - | 1 | 2 | - | - | - | كلا الجنسين | | |
| | Not Stated | Male | 3 | - | - | 3 | 1 | - | 1 | - | - | - | 1 | - | - | - | ذكور | غير مبين | |
| | | Female | 1 | - | - | 1 | - | - | 1 | - | - | - | - | - | - | - | إناث | | |
| | | Both Sexes | 4 | - | - | 4 | 1 | - | 2 | - | - | - | 1 | - | - | - | كلا الجنسين | | |
| Total | Male | 5894 | - | 5768 | 126 | 15 | 3 | 10 | 3 | 4 | 46 | 30 | 2 | 2 | 11 | ذكور | المجموع | | |
| | Female | 5513 | - | 5462 | 51 | 5 | - | 3 | 2 | 4 | 9 | 13 | 5 | 1 | 9 | إناث | | | |
| | Both Sexes | 11407 | - | 11230 | 177 | 20 | 3 | 13 | 5 | 8 | 55 | 43 | 7 | 3 | 20 | كلا الجنسين | | | |

جدول (74 تابع): السكان الفلسطينيون المعاقون حسب سبب الإعاقة وفئات العمر بالسنوات والجنس ونوع الإعاقة

Table (74 Cont.): Palestinian Population with Disability by Cause, Age Groups in Years, Sex and Type of Disability

| Age | Cause of Disability | Sex | Total Population | | | Type of Disability | | | | | | | | | | نوع الإعاقة | | | |
|---------|---------------------|------------|------------------|---------------------|-----------------------------------|----------------------------|-------------|--------------------------|-----------------|------------------------------|---------------------------------|--------------|--------------|----------------|---------------|--------------|-------------|---------------|---------|
| | | | المجموع Total | غير مبين Not Stated | غير المعاقين Without Disabilities | المعاقون With Disabilities | أخرى Others | استخدام الأصابع Grasping | متعددة Multiple | عقلية وحركية Mental & Moving | سمعية ونطقية Hearing & Speaking | حركية Moving | عقلية Mental | نطقية Speaking | سمعية Hearing | بصرية Seeing | الجنس | سبب الإعاقة | العمر |
| 30 - 34 | Disease | Male | 5549 | - | 5509 | 40 | 4 | - | - | - | 2 | 20 | 6 | - | 3 | 5 | ذكور | مرضي | 34 - 30 |
| | | Female | 5064 | - | 5046 | 18 | 2 | - | 2 | 1 | - | 4 | 4 | 2 | - | 3 | إناث | | |
| | | Both Sexes | 10613 | - | 10555 | 58 | 6 | - | 2 | 1 | 2 | 24 | 10 | 2 | 3 | 8 | كلا الجنسين | | |
| | Congenital | Male | 25 | - | - | 25 | 1 | - | 1 | - | 2 | 7 | 7 | 1 | 3 | 3 | ذكور | خلقي | |
| | | Female | 15 | - | - | 15 | 1 | - | 2 | 1 | 4 | 2 | 2 | - | 1 | 2 | إناث | | |
| | | Both Sexes | 40 | - | - | 40 | 2 | - | 3 | 1 | 6 | 9 | 9 | 1 | 4 | 5 | كلا الجنسين | | |
| | Birth Related | Male | 4 | - | - | 4 | - | - | 1 | - | - | 3 | - | - | - | - | ذكور | أثناء الولادة | |
| | | Female | 3 | - | - | 3 | - | - | - | - | - | 3 | - | - | - | - | إناث | | |
| | | Both Sexes | 7 | - | - | 7 | - | - | 1 | - | - | 6 | - | - | - | - | كلا الجنسين | | |
| | War | Male | 15 | - | - | 15 | 4 | - | - | - | - | 7 | 4 | - | - | - | ذكور | حرب | |
| | | Female | 1 | - | - | 1 | - | - | 1 | - | - | - | - | - | - | - | إناث | | |
| | | Both Sexes | 16 | - | - | 16 | 4 | - | 1 | - | - | 7 | 4 | - | - | - | كلا الجنسين | | |
| | Work Injury | Male | 8 | - | - | 8 | - | 2 | - | - | - | 2 | 2 | - | - | 2 | ذكور | إصابة عمل | |
| | | Female | 1 | - | - | 1 | - | - | - | - | - | 1 | - | - | - | - | إناث | | |
| | | Both Sexes | 9 | - | - | 9 | - | 2 | - | - | - | 3 | 2 | - | - | 2 | كلا الجنسين | | |
| | Traffic Accidents | Male | 5 | - | - | 5 | - | - | 2 | - | - | 3 | - | - | - | - | ذكور | حادث سير | |
| | | Female | 1 | - | - | 1 | - | - | - | - | - | - | 1 | - | - | - | إناث | | |
| | | Both Sexes | 6 | - | - | 6 | - | - | 2 | - | - | 3 | 1 | - | - | - | كلا الجنسين | | |
| | Other Accidents | Male | 12 | - | - | 12 | - | 2 | - | 1 | - | 5 | 4 | - | - | - | ذكور | حوادث أخرى | |
| | | Female | 1 | - | - | 1 | - | - | - | - | - | 1 | - | - | - | - | إناث | | |
| | | Both Sexes | 13 | - | - | 13 | - | 2 | - | 1 | - | 6 | 4 | - | - | - | كلا الجنسين | | |
| | Others | Male | 7 | - | - | 7 | 1 | - | 1 | - | - | 2 | 2 | - | - | 1 | ذكور | أخرى | |
| | | Female | 1 | - | - | 1 | - | - | - | - | - | 1 | - | - | - | - | إناث | | |
| | | Both Sexes | 8 | - | - | 8 | 1 | - | 1 | - | - | 3 | 2 | - | - | 1 | كلا الجنسين | | |
| | Not Stated | Male | - | - | - | - | - | - | - | - | - | - | - | - | - | - | ذكور | غير مبين | |
| | | Female | 1 | - | - | 1 | - | - | 1 | - | - | - | - | - | - | - | إناث | | |
| | | Both Sexes | 1 | - | - | 1 | - | - | 1 | - | - | - | - | - | - | - | كلا الجنسين | | |
| Total | Male | 5625 | - | 5509 | 116 | 10 | 4 | 5 | 1 | 4 | 49 | 25 | 1 | 6 | 11 | ذكور | المجموع | | |
| | Female | 5088 | - | 5046 | 42 | 3 | - | 6 | 2 | 4 | 12 | 7 | 2 | 1 | 5 | إناث | | | |
| | Both Sexes | 10713 | - | 10555 | 158 | 13 | 4 | 11 | 3 | 8 | 61 | 32 | 3 | 7 | 16 | كلا الجنسين | | | |

جدول (74 تابع): السكان الفلسطينيون المعاقون حسب سبب الإعاقة وفئات العمر بالسنوات والجنس ونوع الإعاقة

Table (74 Cont.): Palestinian Population with Disability by Cause, Age Groups in Years, Sex and Type of Disability

| Age | Cause of Disability | Sex | Total Population | | | Type of Disability | | | | | | | | | | نوع الإعاقة | | | |
|---------|---------------------|------------|------------------|---------------------|-----------------------------------|----------------------------|-------------|--------------------------|-----------------|------------------------------|---------------------------------|--------------|--------------|----------------|---------------|--------------|-------------|---------------|---------|
| | | | المجموع Total | غير مبين Not Stated | غير المعاقين Without Disabilities | المعاقون With Disabilities | أخرى Others | استخدام الأصابع Grasping | متعددة Multiple | عقلية وحركية Mental & Moving | سمعية ونطقية Hearing & Speaking | حركية Moving | عقلية Mental | نطقية Speaking | سمعية Hearing | بصرية Seeing | الجنس | سبب الإعاقة | العمر |
| 35 - 39 | Disease | Male | 3948 | - | 3910 | 38 | 4 | - | 1 | 2 | 1 | 12 | 9 | 2 | 3 | 4 | ذكور | مرضي | 39 - 35 |
| | | Female | 3559 | - | 3543 | 16 | 2 | - | 2 | - | - | 5 | 7 | - | - | - | إناث | | |
| | | Both Sexes | 7507 | - | 7453 | 54 | 6 | - | 3 | 2 | 1 | 17 | 16 | 2 | 3 | 4 | كلا الجنسين | | |
| | Congenital | Male | 21 | - | - | 21 | - | - | 2 | 1 | 2 | 5 | 7 | 1 | 1 | 2 | ذكور | خلقي | |
| | | Female | 15 | - | - | 15 | 2 | - | 1 | 2 | 1 | 1 | 5 | 1 | 1 | 1 | إناث | | |
| | | Both Sexes | 36 | - | - | 36 | 2 | - | 3 | 3 | 3 | 6 | 12 | 2 | 2 | 3 | كلا الجنسين | | |
| | Birth Related | Male | - | - | - | - | - | - | - | - | - | - | - | - | - | - | ذكور | أثناء الولادة | |
| | | Female | - | - | - | - | - | - | - | - | - | - | - | - | - | - | إناث | | |
| | | Both Sexes | - | - | - | - | - | - | - | - | - | - | - | - | - | - | كلا الجنسين | | |
| | War | Male | 15 | - | - | 15 | 2 | - | - | - | - | 6 | 4 | - | - | 3 | ذكور | حرب | |
| | | Female | 2 | - | - | 2 | - | - | - | 1 | - | - | - | - | - | 1 | إناث | | |
| | | Both Sexes | 17 | - | - | 17 | 2 | - | - | 1 | - | 6 | 4 | - | - | 4 | كلا الجنسين | | |
| | Work Injury | Male | 4 | - | - | 4 | - | - | 1 | - | - | 2 | - | - | - | 1 | ذكور | إصابة عمل | |
| | | Female | - | - | - | - | - | - | - | - | - | - | - | - | - | - | إناث | | |
| | | Both Sexes | 4 | - | - | 4 | - | - | 1 | - | - | 2 | - | - | - | 1 | كلا الجنسين | | |
| | Traffic Accidents | Male | 7 | - | - | 7 | - | 1 | - | - | - | 6 | - | - | - | - | ذكور | حادث سير | |
| | | Female | 1 | - | - | 1 | 1 | - | - | - | - | - | - | - | - | - | إناث | | |
| | | Both Sexes | 8 | - | - | 8 | 1 | 1 | - | - | - | 6 | - | - | - | - | كلا الجنسين | | |
| | Other Accidents | Male | 10 | - | - | 10 | - | 1 | 1 | - | - | 5 | 3 | - | - | - | ذكور | حوادث أخرى | |
| | | Female | 3 | - | - | 3 | - | - | - | - | - | 2 | - | - | - | 1 | إناث | | |
| | | Both Sexes | 13 | - | - | 13 | - | 1 | 1 | - | - | 7 | 3 | - | - | 1 | كلا الجنسين | | |
| | Others | Male | 4 | - | - | 4 | - | - | - | - | - | 1 | 3 | - | - | - | ذكور | أخرى | |
| | | Female | 2 | - | - | 2 | 1 | - | - | - | - | - | 1 | - | - | - | إناث | | |
| | | Both Sexes | 6 | - | - | 6 | 1 | - | - | - | - | 1 | 4 | - | - | - | كلا الجنسين | | |
| | Not Stated | Male | 4 | - | - | 4 | 1 | - | - | 1 | - | 1 | - | - | - | 1 | ذكور | غير مبين | |
| | | Female | 2 | - | - | 2 | - | - | - | - | - | 1 | - | 1 | - | - | إناث | | |
| | | Both Sexes | 6 | - | - | 6 | 1 | - | - | 1 | - | 2 | - | 1 | - | 1 | كلا الجنسين | | |
| Total | Male | 4013 | - | 3910 | 103 | 7 | 2 | 5 | 4 | 3 | 38 | 26 | 3 | 4 | 11 | ذكور | المجموع | | |
| | Female | 3584 | - | 3543 | 41 | 6 | - | 3 | 3 | 1 | 9 | 13 | 2 | 1 | 3 | إناث | | | |
| | Both Sexes | 7597 | - | 7453 | 144 | 13 | 2 | 8 | 7 | 4 | 47 | 39 | 5 | 5 | 14 | كلا الجنسين | | | |

جدول (74 تابع): السكان الفلسطينيون المعاقون حسب سبب الإعاقة وفئات العمر بالسنوات والجنس ونوع الإعاقة

Table (74 Cont.): Palestinian Population with Disability by Cause, Age Groups in Years, Sex and Type of Disability

| Age | Cause of Disability | Sex | Total Population | | | Type of Disability | | | | | | | | | | نوع الإعاقة | | | |
|---------|---------------------|------------|------------------|---------------------|-----------------------------------|----------------------------|-------------|--------------------------|-----------------|------------------------------|---------------------------------|--------------|--------------|----------------|---------------|--------------|-------------|---------------|---------|
| | | | المجموع Total | غير مبين Not Stated | غير المعاقين Without Disabilities | المعاقون With Disabilities | أخرى Others | استخدام الأصابع Grasping | متعددة Multiple | عقلية وحركية Mental & Moving | سمعية ونطقية Hearing & Speaking | حركية Moving | عقلية Mental | نطقية Speaking | سمعية Hearing | بصرية Seeing | الجنس | سبب الإعاقة | العمر |
| 40 - 44 | Disease | Male | 2650 | - | 2616 | 34 | 5 | - | 1 | - | 2 | 16 | 3 | - | - | 7 | ذكور | مرضي | 44 - 40 |
| | | Female | 2625 | - | 2607 | 18 | 2 | - | 1 | 1 | - | 5 | 6 | - | 1 | 2 | إناث | | |
| | | Both Sexes | 5275 | - | 5223 | 52 | 7 | - | 2 | 1 | 2 | 21 | 9 | - | 1 | 9 | كلا الجنسين | | |
| | Congenital | Male | 14 | - | - | 14 | - | - | 2 | 1 | 3 | 3 | 3 | - | 1 | 1 | ذكور | خلقي | |
| | | Female | 9 | - | - | 9 | 1 | - | - | - | 1 | - | 5 | 1 | - | 1 | إناث | | |
| | | Both Sexes | 23 | - | - | 23 | 1 | - | 2 | 1 | 4 | 3 | 8 | 1 | 1 | 2 | كلا الجنسين | | |
| | Birth Related | Male | 1 | - | - | 1 | - | - | 1 | - | - | - | - | - | - | - | ذكور | أثناء الولادة | |
| | | Female | - | - | - | - | - | - | - | - | - | - | - | - | - | - | إناث | | |
| | | Both Sexes | 1 | - | - | 1 | - | - | 1 | - | - | - | - | - | - | - | كلا الجنسين | | |
| | War | Male | 10 | - | - | 10 | 2 | - | - | - | - | 4 | - | - | - | 4 | ذكور | حرب | |
| | | Female | 4 | - | - | 4 | - | - | - | - | - | 3 | 1 | - | - | - | إناث | | |
| | | Both Sexes | 14 | - | - | 14 | 2 | - | - | - | - | 7 | 1 | - | - | 4 | كلا الجنسين | | |
| | Work Injury | Male | 5 | - | - | 5 | - | 1 | 1 | 1 | - | 2 | - | - | - | - | ذكور | إصابة عمل | |
| | | Female | - | - | - | - | - | - | - | - | - | - | - | - | - | - | إناث | | |
| | | Both Sexes | 5 | - | - | 5 | - | 1 | 1 | 1 | - | 2 | - | - | - | - | كلا الجنسين | | |
| | Traffic Accidents | Male | 2 | - | - | 2 | - | 1 | - | - | - | - | 1 | - | - | - | ذكور | حادث سير | |
| | | Female | 2 | - | - | 2 | - | - | - | - | - | 1 | - | - | - | 1 | إناث | | |
| | | Both Sexes | 4 | - | - | 4 | - | 1 | - | - | - | 1 | 1 | - | - | 1 | كلا الجنسين | | |
| | Other Accidents | Male | 10 | - | - | 10 | - | 2 | 1 | - | - | 6 | 1 | - | - | - | ذكور | حوادث أخرى | |
| | | Female | 1 | - | - | 1 | - | - | - | 1 | - | - | - | - | - | - | إناث | | |
| | | Both Sexes | 11 | - | - | 11 | - | 2 | 1 | 1 | - | 6 | 1 | - | - | - | كلا الجنسين | | |
| | Others | Male | 5 | - | - | 5 | 1 | - | 1 | - | - | - | 2 | - | 1 | - | ذكور | أخرى | |
| | | Female | 3 | - | - | 3 | 1 | - | - | - | - | - | 1 | - | - | 1 | إناث | | |
| | | Both Sexes | 8 | - | - | 8 | 2 | - | 1 | - | - | - | 3 | - | 1 | 1 | كلا الجنسين | | |
| | Not Stated | Male | - | - | - | - | - | - | - | - | - | - | - | - | - | - | ذكور | غير مبين | |
| | | Female | 1 | - | - | 1 | - | - | - | - | 1 | - | - | - | - | - | إناث | | |
| | | Both Sexes | 1 | - | - | 1 | - | - | - | - | 1 | - | - | - | - | - | كلا الجنسين | | |
| Total | Male | 2697 | - | 2616 | 81 | 8 | 4 | 7 | 2 | 5 | 31 | 10 | - | 2 | 12 | ذكور | المجموع | | |
| | Female | 2645 | - | 2607 | 38 | 4 | - | 1 | 2 | 2 | 9 | 13 | 1 | 1 | 5 | إناث | | | |
| | Both Sexes | 5342 | - | 5223 | 119 | 12 | 4 | 8 | 4 | 7 | 40 | 23 | 1 | 3 | 17 | كلا الجنسين | | | |

جدول (74 تابع): السكان الفلسطينيون المعاقون حسب سبب الإعاقة وفئات العمر بالسنوات والجنس ونوع الإعاقة

Table (74 Cont.): Palestinian Population with Disability by Cause, Age Groups in Years, Sex and Type of Disability

| Age | Cause of Disability | Sex | Total Population | | | Type of Disability | | | | | | | | | | نوع الإعاقة | | | |
|---------|---------------------|------------|------------------|---------------------|-----------------------------------|----------------------------|-------------|--------------------------|-----------------|------------------------------|---------------------------------|--------------|--------------|----------------|---------------|--------------|-------------|---------------|---------|
| | | | المجموع Total | غير مبين Not Stated | غير المعاقين Without Disabilities | المعاقون With Disabilities | أخرى Others | استخدام الأصابع Grasping | متعددة Multiple | عقلية وحركية Mental & Moving | سمعية ونطقية Hearing & Speaking | حركية Moving | عقلية Mental | نطقية Speaking | سمعية Hearing | بصرية Seeing | الجنس | سبب الإعاقة | العمر |
| 45 - 49 | Disease | Male | 1957 | - | 1937 | 20 | - | - | 1 | - | 1 | 7 | 2 | - | 2 | 7 | ذكور | مرضي | 49 - 45 |
| | | Female | 1954 | - | 1933 | 21 | 1 | - | 2 | - | - | 5 | 4 | - | - | 9 | إناث | | |
| | | Both Sexes | 3911 | - | 3870 | 41 | 1 | - | 3 | - | 1 | 12 | 6 | - | 2 | 16 | كلا الجنسين | | |
| | Congenital | Male | 11 | - | - | 11 | - | - | 2 | 1 | 2 | 2 | 1 | 1 | 1 | 1 | ذكور | خلقي | |
| | | Female | 9 | - | - | 9 | - | 1 | 1 | 1 | 1 | 2 | 1 | - | - | 2 | إناث | | |
| | | Both Sexes | 20 | - | - | 20 | - | 1 | 3 | 2 | 3 | 4 | 2 | 1 | 1 | 3 | كلا الجنسين | | |
| | Birth Related | Male | - | - | - | - | - | - | - | - | - | - | - | - | - | - | ذكور | أثناء الولادة | |
| | | Female | - | - | - | - | - | - | - | - | - | - | - | - | - | - | إناث | | |
| | | Both Sexes | - | - | - | - | - | - | - | - | - | - | - | - | - | - | كلا الجنسين | | |
| | War | Male | 10 | - | - | 10 | 2 | 2 | - | - | - | 2 | 1 | - | 1 | 2 | ذكور | حرب | |
| | | Female | 2 | - | - | 2 | - | - | - | - | - | 2 | - | - | - | - | إناث | | |
| | | Both Sexes | 12 | - | - | 12 | 2 | 2 | - | - | - | 4 | 1 | - | 1 | 2 | كلا الجنسين | | |
| | Work Injury | Male | 10 | - | - | 10 | - | 4 | - | - | 1 | 3 | - | - | - | 2 | ذكور | إصابة عمل | |
| | | Female | - | - | - | - | - | - | - | - | - | - | - | - | - | - | إناث | | |
| | | Both Sexes | 10 | - | - | 10 | - | 4 | - | - | 1 | 3 | - | - | - | 2 | كلا الجنسين | | |
| | Traffic Accidents | Male | 3 | - | - | 3 | - | 1 | - | - | - | 1 | - | - | - | 1 | ذكور | حادث سير | |
| | | Female | - | - | - | - | - | - | - | - | - | - | - | - | - | - | إناث | | |
| | | Both Sexes | 3 | - | - | 3 | - | 1 | - | - | - | 1 | - | - | - | 1 | كلا الجنسين | | |
| | Other Accidents | Male | 7 | - | - | 7 | 2 | - | - | - | - | 1 | - | - | 2 | 2 | ذكور | حوادث أخرى | |
| | | Female | 1 | - | - | 1 | - | - | - | - | - | - | 1 | - | - | - | إناث | | |
| | | Both Sexes | 8 | - | - | 8 | 2 | - | - | - | - | 1 | 1 | - | 2 | 2 | كلا الجنسين | | |
| | Others | Male | 3 | - | - | 3 | 1 | - | 1 | - | - | - | 1 | - | - | - | ذكور | أخرى | |
| | | Female | 4 | - | - | 4 | - | - | 1 | - | - | 1 | 1 | - | - | 1 | إناث | | |
| | | Both Sexes | 7 | - | - | 7 | 1 | - | 2 | - | - | 1 | 2 | - | - | 1 | كلا الجنسين | | |
| | Not Stated | Male | - | - | - | - | - | - | - | - | - | - | - | - | - | - | ذكور | غير مبين | |
| | | Female | - | - | - | - | - | - | - | - | - | - | - | - | - | - | إناث | | |
| | | Both Sexes | - | - | - | - | - | - | - | - | - | - | - | - | - | - | كلا الجنسين | | |
| Total | Male | 2001 | - | 1937 | 64 | 5 | 7 | 4 | 1 | 4 | 16 | 5 | 1 | 6 | 15 | ذكور | المجموع | | |
| | Female | 1970 | - | 1933 | 37 | 1 | 1 | 4 | 1 | 1 | 10 | 7 | - | - | 12 | إناث | | | |
| | Both Sexes | 3971 | - | 3870 | 101 | 6 | 8 | 8 | 2 | 5 | 26 | 12 | 1 | 6 | 27 | كلا الجنسين | | | |

جدول (74 تابع): السكان الفلسطينيون المعاقون حسب سبب الإعاقة وفئات العمر بالسنوات والجنس ونوع الإعاقة

Table (74 Cont.): Palestinian Population with Disability by Cause, Age Groups in Years, Sex and Type of Disability

| Age | Cause of Disability | Sex | Total Population | | | Type of Disability | | | | | | | | | | نوع الإعاقة | | | |
|------------|---------------------|------------|------------------|---------------------|-----------------------------------|----------------------------|-------------|--------------------------|-----------------|------------------------------|---------------------------------|--------------|--------------|----------------|---------------|--------------|-------------|---------------|---------|
| | | | المجموع Total | غير مبين Not Stated | غير المعاقين Without Disabilities | المعاقون With Disabilities | أخرى Others | استخدام الأصابع Grasping | متعددة Multiple | عقلية وحركية Mental & Moving | سمعية ونطقية Hearing & Speaking | حركية Moving | عقلية Mental | نطقية Speaking | سمعية Hearing | بصرية Seeing | الجنس | سبب الإعاقة | العمر |
| 50 - 54 | Disease | Male | 1437 | - | 1420 | 17 | 2 | - | - | - | - | 6 | 2 | - | 1 | 6 | ذكور | مرضي | 54 - 50 |
| | | Female | 1583 | - | 1568 | 15 | 3 | - | - | - | - | 5 | - | - | 1 | 6 | إناث | | |
| | | Both Sexes | 3020 | - | 2988 | 32 | 5 | - | - | - | - | 11 | 2 | - | 2 | 12 | كلا الجنسين | | |
| | Congenital | Male | 10 | - | - | 10 | - | - | - | - | 1 | 5 | 1 | - | - | 3 | ذكور | خلقي | |
| | | Female | 8 | - | - | 8 | - | - | - | - | 1 | - | 2 | 1 | - | 4 | إناث | | |
| | | Both Sexes | 18 | - | - | 18 | - | - | - | - | 2 | 5 | 3 | 1 | - | 7 | كلا الجنسين | | |
| | Birth Related | Male | - | - | - | - | - | - | - | - | - | - | - | - | - | - | ذكور | أثناء الولادة | |
| | | Female | - | - | - | - | - | - | - | - | - | - | - | - | - | - | إناث | | |
| | | Both Sexes | - | - | - | - | - | - | - | - | - | - | - | - | - | - | كلا الجنسين | | |
| | War | Male | 5 | - | - | 5 | - | 2 | - | - | - | 2 | - | - | 1 | - | ذكور | حرب | |
| | | Female | 3 | - | - | 3 | - | - | - | - | - | 1 | - | - | - | 2 | إناث | | |
| | | Both Sexes | 8 | - | - | 8 | - | 2 | - | - | - | 3 | - | - | 1 | 2 | كلا الجنسين | | |
| | Work Injury | Male | 6 | - | - | 6 | - | 1 | - | - | - | 4 | - | - | - | 1 | ذكور | إصابة عمل | |
| | | Female | - | - | - | - | - | - | - | - | - | - | - | - | - | - | إناث | | |
| | | Both Sexes | 6 | - | - | 6 | - | 1 | - | - | - | 4 | - | - | - | 1 | كلا الجنسين | | |
| | Traffic Accidents | Male | 2 | - | - | 2 | 1 | - | - | - | - | 1 | - | - | - | - | ذكور | حادث سير | |
| | | Female | - | - | - | - | - | - | - | - | - | - | - | - | - | - | إناث | | |
| | | Both Sexes | 2 | - | - | 2 | 1 | - | - | - | - | 1 | - | - | - | - | كلا الجنسين | | |
| | Other Accidents | Male | 3 | - | - | 3 | 1 | 1 | - | - | - | 1 | - | - | - | - | ذكور | حوادث أخرى | |
| | | Female | 3 | - | - | 3 | - | - | 1 | - | - | 1 | 1 | - | - | - | إناث | | |
| | | Both Sexes | 6 | - | - | 6 | 1 | 1 | 1 | - | - | 2 | 1 | - | - | - | كلا الجنسين | | |
| | Others | Male | 1 | - | - | 1 | - | - | - | - | - | - | 1 | - | - | - | ذكور | أخرى | |
| | | Female | 2 | - | - | 2 | - | - | - | - | - | - | 1 | - | - | 1 | إناث | | |
| Both Sexes | | 3 | - | - | 3 | - | - | - | - | - | - | 2 | - | - | 1 | كلا الجنسين | | | |
| Not Stated | Male | - | - | - | - | - | - | - | - | - | - | - | - | - | - | ذكور | غير مبين | | |
| | Female | - | - | - | - | - | - | - | - | - | - | - | - | - | - | إناث | | | |
| | Both Sexes | - | - | - | - | - | - | - | - | - | - | - | - | - | - | كلا الجنسين | | | |
| Total | Male | 1464 | - | 1420 | 44 | 4 | 4 | - | - | 1 | 19 | 4 | - | 2 | 10 | ذكور | المجموع | | |
| | Female | 1599 | - | 1568 | 31 | 3 | - | 1 | - | 1 | 7 | 4 | 1 | 1 | 13 | إناث | | | |
| | Both Sexes | 3063 | - | 2988 | 75 | 7 | 4 | 1 | - | 2 | 26 | 8 | 1 | 3 | 23 | كلا الجنسين | | | |

جدول (74 تابع): السكان الفلسطينيون المعاقون حسب سبب الإعاقة وفئات العمر بالسنوات والجنس ونوع الإعاقة

Table (74 Cont.): Palestinian Population with Disability by Cause, Age Groups in Years, Sex and Type of Disability

| Age | Cause of Disability | Sex | Total Population | | | Type of Disability | | | | | | | نوع الإعاقة | | | الجنس | سبب الإعاقة | العمر | |
|------------|---------------------|------------|------------------|---------------------|-----------------------------------|----------------------------|-------------|--------------------------|-----------------|------------------------------|---------------------------------|--------------|--------------|----------------|---------------|-------------|-------------|---------------|--------------|
| | | | المجموع Total | غير مبين Not Stated | غير المعاقين Without Disabilities | المعاقون With Disabilities | أخرى Others | استخدام الأصابع Grasping | متعددة Multiple | عقلية وحركية Mental & Moving | سمعية ونطقية Hearing & Speaking | حركية Moving | عقلية Mental | نطقية Speaking | سمعية Hearing | | | | بصرية Seeing |
| 55 - 59 | Disease | Male | 813 | - | 796 | 17 | 1 | 1 | 1 | - | - | 5 | - | - | 1 | 8 | ذكور | مرضي | 59 - 55 |
| | | Female | 1312 | - | 1282 | 30 | 2 | - | 5 | - | - | 12 | 1 | - | 1 | 9 | إناث | | |
| | | Both Sexes | 2125 | - | 2078 | 47 | 3 | 1 | 6 | - | - | 17 | 1 | - | 2 | 17 | كلا الجنسين | | |
| | Congenital | Male | 1 | - | - | 1 | - | - | - | - | - | - | 1 | - | - | - | ذكور | خلقي | |
| | | Female | 2 | - | - | 2 | - | - | - | - | - | - | - | 1 | - | 1 | إناث | | |
| | | Both Sexes | 3 | - | - | 3 | - | - | - | - | - | - | 1 | 1 | - | 1 | كلا الجنسين | | |
| | Birth Related | Male | - | - | - | - | - | - | - | - | - | - | - | - | - | - | ذكور | أثناء الولادة | |
| | | Female | - | - | - | - | - | - | - | - | - | - | - | - | - | - | إناث | | |
| | | Both Sexes | - | - | - | - | - | - | - | - | - | - | - | - | - | - | كلا الجنسين | | |
| | War | Male | 10 | - | - | 10 | - | 1 | - | - | - | 5 | - | - | - | 4 | ذكور | حرب | |
| | | Female | 2 | - | - | 2 | - | - | - | 1 | - | 1 | - | - | - | - | إناث | | |
| | | Both Sexes | 12 | - | - | 12 | - | 1 | - | 1 | - | 6 | - | - | - | 4 | كلا الجنسين | | |
| | Work Injury | Male | 3 | - | - | 3 | - | 1 | - | - | - | 1 | - | - | - | 1 | ذكور | إصابة عمل | |
| | | Female | - | - | - | - | - | - | - | - | - | - | - | - | - | - | إناث | | |
| | | Both Sexes | 3 | - | - | 3 | - | 1 | - | - | - | 1 | - | - | - | 1 | كلا الجنسين | | |
| | Traffic Accidents | Male | 2 | - | - | 2 | - | - | - | - | - | 1 | 1 | - | - | - | ذكور | حادث سير | |
| | | Female | 2 | - | - | 2 | - | 1 | - | - | - | 1 | - | - | - | - | إناث | | |
| | | Both Sexes | 4 | - | - | 4 | - | 1 | - | - | - | 2 | 1 | - | - | - | كلا الجنسين | | |
| | Other Accidents | Male | 2 | - | - | 2 | 1 | - | - | - | - | 1 | - | - | - | - | ذكور | حوادث أخرى | |
| | | Female | 1 | - | - | 1 | - | - | - | - | - | - | - | - | - | 1 | إناث | | |
| | | Both Sexes | 3 | - | - | 3 | 1 | - | - | - | - | 1 | - | - | - | 1 | كلا الجنسين | | |
| | Others | Male | 2 | - | - | 2 | 1 | - | - | - | - | 1 | - | - | - | - | ذكور | أخرى | |
| | | Female | 2 | - | - | 2 | - | - | - | - | - | - | 1 | - | - | 1 | إناث | | |
| | | Both Sexes | 4 | - | - | 4 | 1 | - | - | - | - | 1 | 1 | - | - | 1 | كلا الجنسين | | |
| | Not Stated | Male | - | - | - | - | - | - | - | - | - | - | - | - | - | - | ذكور | غير مبين | |
| Female | | 1 | - | - | 1 | - | - | 1 | - | - | - | - | - | - | - | إناث | | | |
| Both Sexes | | 1 | - | - | 1 | - | - | 1 | - | - | - | - | - | - | - | كلا الجنسين | | | |
| Total | Male | 833 | - | 796 | 37 | 3 | 3 | 1 | - | - | 14 | 2 | - | 1 | 13 | ذكور | المجموع | | |
| | Female | 1322 | - | 1282 | 40 | 2 | 1 | 6 | 1 | - | 14 | 2 | 1 | 1 | 12 | إناث | | | |
| | Both Sexes | 2155 | - | 2078 | 77 | 5 | 4 | 7 | 1 | - | 28 | 4 | 1 | 2 | 25 | كلا الجنسين | | | |

جدول (74 تابع): السكان الفلسطينيون المعاقون حسب سبب الإعاقة وفئات العمر بالسنوات والجنس ونوع الإعاقة

Table (74 Cont.): Palestinian Population with Disability by Cause, Age Groups in Years, Sex and Type of Disability

| Age | Cause of Disability | Sex | Total Population | | | Type of Disability | | | | | | | | | | نوع الإعاقة | | | |
|------------|---------------------|------------|------------------|---------------------|-----------------------------------|----------------------------|-------------|--------------------------|-----------------|------------------------------|---------------------------------|--------------|--------------|----------------|---------------|--------------|-------------|---------------|---------|
| | | | المجموع Total | غير مبين Not Stated | غير المعاقين Without Disabilities | المعاقون With Disabilities | أخرى Others | استخدام الأصابع Grasping | متعددة Multiple | عقلية وحركية Mental & Moving | سمعية ونطقية Hearing & Speaking | حركية Moving | عقلية Mental | نطقية Speaking | سمعية Hearing | بصرية Seeing | الجنس | سبب الإعاقة | العمر |
| 60 - 64 | Disease | Male | 1003 | - | 972 | 31 | 5 | - | 3 | - | - | 9 | - | - | 3 | 11 | ذكور | مرضي | 64 - 60 |
| | | Female | 1298 | - | 1265 | 33 | - | - | 2 | 1 | - | 20 | - | - | 1 | 9 | إناث | | |
| | | Both Sexes | 2301 | - | 2237 | 64 | 5 | - | 5 | 1 | - | 29 | - | - | 4 | 20 | كلا الجنسين | | |
| | Congenital | Male | 7 | - | - | 7 | 1 | - | - | - | 2 | - | - | - | - | 4 | ذكور | خلقي | |
| | | Female | 3 | - | - | 3 | - | - | 1 | - | - | 1 | 1 | - | - | - | إناث | | |
| | | Both Sexes | 10 | - | - | 10 | 1 | - | 1 | - | 2 | 1 | 1 | - | - | 4 | كلا الجنسين | | |
| | Birth Related | Male | - | - | - | - | - | - | - | - | - | - | - | - | - | - | ذكور | أثناء الولادة | |
| | | Female | - | - | - | - | - | - | - | - | - | - | - | - | - | - | إناث | | |
| | | Both Sexes | - | - | - | - | - | - | - | - | - | - | - | - | - | - | كلا الجنسين | | |
| | War | Male | 9 | - | - | 9 | 2 | 1 | - | - | - | 2 | 1 | - | - | 3 | ذكور | حرب | |
| | | Female | 2 | - | - | 2 | - | - | - | 1 | - | 1 | - | - | - | - | إناث | | |
| | | Both Sexes | 11 | - | - | 11 | 2 | 1 | - | 1 | - | 3 | 1 | - | - | 3 | كلا الجنسين | | |
| | Work Injury | Male | 4 | - | - | 4 | - | 1 | - | - | - | 3 | - | - | - | - | ذكور | إصابة عمل | |
| | | Female | - | - | - | - | - | - | - | - | - | - | - | - | - | - | إناث | | |
| | | Both Sexes | 4 | - | - | 4 | - | 1 | - | - | - | 3 | - | - | - | - | كلا الجنسين | | |
| | Traffic Accidents | Male | 2 | - | - | 2 | - | - | - | - | - | 1 | - | - | - | 1 | ذكور | حادث سير | |
| | | Female | 1 | - | - | 1 | - | - | 1 | - | - | - | - | - | - | - | إناث | | |
| | | Both Sexes | 3 | - | - | 3 | - | - | 1 | - | - | 1 | - | - | - | 1 | كلا الجنسين | | |
| | Other Accidents | Male | 6 | - | - | 6 | 3 | 1 | - | - | - | 1 | - | - | - | 1 | ذكور | حوادث أخرى | |
| | | Female | 2 | - | - | 2 | - | - | - | - | - | 2 | - | - | - | - | إناث | | |
| | | Both Sexes | 8 | - | - | 8 | 3 | 1 | - | - | - | 3 | - | - | - | 1 | كلا الجنسين | | |
| | Others | Male | 1 | - | - | 1 | - | - | - | - | - | - | 1 | - | - | - | ذكور | أخرى | |
| | | Female | 1 | - | - | 1 | - | - | - | - | - | 1 | - | - | - | - | إناث | | |
| Both Sexes | | 2 | - | - | 2 | - | - | - | - | - | 1 | 1 | - | - | - | كلا الجنسين | | | |
| Not Stated | Male | - | - | - | - | - | - | - | - | - | - | - | - | - | - | ذكور | غير مبين | | |
| | Female | - | - | - | - | - | - | - | - | - | - | - | - | - | - | إناث | | | |
| | Both Sexes | - | - | - | - | - | - | - | - | - | - | - | - | - | - | كلا الجنسين | | | |
| Total | Male | 1032 | - | 972 | 60 | 11 | 3 | 3 | - | 2 | 16 | 2 | - | 3 | 20 | ذكور | المجموع | | |
| | Female | 1307 | - | 1265 | 42 | - | - | 4 | 2 | - | 25 | 1 | - | 1 | 9 | إناث | | | |
| | Both Sexes | 2339 | - | 2237 | 102 | 11 | 3 | 7 | 2 | 2 | 41 | 3 | - | 4 | 29 | كلا الجنسين | | | |

جدول (74 تابع): السكان الفلسطينيون المعاقون حسب سبب الاعاقة وفئات العمر بالسنوات والجنس ونوع الاعاقة

Table (74 Cont.): Palestinian Population with Disability by Cause, Age Groups in Years, Sex and Type of Disability

| Age | Cause of Disability | Sex | Total Population | | | Type of Disability | | | | | | | نوع الاعاقة | | | الجنس | سبب الإعاقة | العمر | |
|------------|---------------------|------------|------------------|---------------------|-----------------------------------|----------------------------|-------------|--------------------------|-----------------|------------------------------|---------------------------------|--------------|--------------|----------------|---------------|-------------|-------------|---------------|--------------|
| | | | المجموع Total | غير مبين Not Stated | غير المعاقين Without Disabilities | المعاقون With Disabilities | أخرى Others | استخدام الأصابع Grasping | متعددة Multiple | عقلية وحركية Mental & Moving | سمعية ونطقية Hearing & Speaking | حركية Moving | عقلية Mental | نطقية Speaking | سمعية Hearing | | | | بصرية Seeing |
| 65 - 69 | Disease | Male | 761 | - | 731 | 30 | 1 | - | 2 | - | - | 11 | 1 | 1 | 4 | 10 | ذكور | مرضي | 69 - 65 |
| | | Female | 1039 | - | 1006 | 33 | 2 | 1 | 1 | 1 | - | 15 | - | 1 | 1 | 11 | إناث | | |
| | | Both Sexes | 1800 | - | 1737 | 63 | 3 | 1 | 3 | 1 | - | 26 | 1 | 2 | 5 | 21 | كلا الجنسين | | |
| | Congenital | Male | 9 | - | - | 9 | - | - | - | - | 3 | 1 | - | - | 3 | 2 | ذكور | خلقي | |
| | | Female | 3 | - | - | 3 | - | - | - | - | 1 | - | 1 | - | 1 | - | إناث | | |
| | | Both Sexes | 12 | - | - | 12 | - | - | - | - | 4 | 1 | 1 | - | 4 | 2 | كلا الجنسين | | |
| | Birth Related | Male | - | - | - | - | - | - | - | - | - | - | - | - | - | - | ذكور | أثناء الولادة | |
| | | Female | - | - | - | - | - | - | - | - | - | - | - | - | - | - | إناث | | |
| | | Both Sexes | - | - | - | - | - | - | - | - | - | - | - | - | - | - | كلا الجنسين | | |
| | War | Male | 7 | - | - | 7 | - | - | - | - | - | 4 | - | - | 2 | 1 | ذكور | حرب | |
| | | Female | - | - | - | - | - | - | - | - | - | - | - | - | - | - | إناث | | |
| | | Both Sexes | 7 | - | - | 7 | - | - | - | - | - | 4 | - | - | 2 | 1 | كلا الجنسين | | |
| | Work Injury | Male | 2 | - | - | 2 | - | - | - | - | - | 1 | - | - | - | 1 | ذكور | إصابة عمل | |
| | | Female | 1 | - | - | 1 | - | - | - | - | - | - | - | - | 1 | - | إناث | | |
| | | Both Sexes | 3 | - | - | 3 | - | - | - | - | - | 1 | - | - | 1 | 1 | كلا الجنسين | | |
| | Traffic Accidents | Male | - | - | - | - | - | - | - | - | - | - | - | - | - | - | ذكور | حادث سير | |
| | | Female | 1 | - | - | 1 | - | - | - | - | - | - | - | - | - | 1 | إناث | | |
| | | Both Sexes | 1 | - | - | 1 | - | - | - | - | - | - | - | - | - | 1 | كلا الجنسين | | |
| | Other Accidents | Male | 2 | - | - | 2 | - | - | - | - | - | - | - | - | 1 | 1 | ذكور | حوادث أخرى | |
| | | Female | 5 | - | - | 5 | - | - | - | - | - | 4 | - | 1 | - | - | إناث | | |
| | | Both Sexes | 7 | - | - | 7 | - | - | - | - | - | 4 | - | 1 | 1 | 1 | كلا الجنسين | | |
| | Others | Male | 2 | - | - | 2 | - | - | - | - | - | 1 | - | - | - | 1 | ذكور | أخرى | |
| | | Female | 3 | - | - | 3 | - | - | - | 1 | - | - | - | - | 1 | 1 | إناث | | |
| | | Both Sexes | 5 | - | - | 5 | - | - | - | 1 | - | 1 | - | - | 1 | 2 | كلا الجنسين | | |
| | Not Stated | Male | 1 | - | - | 1 | - | - | - | - | - | - | - | - | - | 1 | ذكور | غير مبين | |
| | | Female | 2 | - | - | 2 | - | 1 | - | - | - | - | - | - | - | 1 | إناث | | |
| Both Sexes | | 3 | - | - | 3 | - | 1 | - | - | - | - | - | - | - | 2 | كلا الجنسين | | | |
| Total | Male | 784 | - | 731 | 53 | 1 | - | 2 | - | 3 | 18 | 1 | 1 | 10 | 17 | ذكور | المجموع | | |
| | Female | 1054 | - | 1006 | 48 | 2 | 2 | 1 | 2 | 1 | 19 | 1 | 2 | 4 | 14 | إناث | | | |
| | Both Sexes | 1838 | - | 1737 | 101 | 3 | 2 | 3 | 2 | 4 | 37 | 2 | 3 | 14 | 31 | كلا الجنسين | | | |

جدول (74 تابع): السكان الفلسطينيون المعاقون حسب سبب الإعاقة وفئات العمر بالسنوات والجنس ونوع الإعاقة

Table (74 Cont.): Palestinian Population with Disability by Cause, Age Groups in Years, Sex and Type of Disability

| Age | Cause of Disability | Sex | Total Population | | | Type of Disability | | | | | | | نوع الإعاقة | | | الجنس | سبب الإعاقة | العمر | |
|---------|---------------------|------------|------------------|---------------------|-----------------------------------|----------------------------|-------------|--------------------------|-----------------|------------------------------|---------------------------------|--------------|--------------|----------------|---------------|-------------|-------------|---------------|--------------|
| | | | المجموع Total | غير مبين Not Stated | غير المعاقين Without Disabilities | المعاقون With Disabilities | أخرى Others | استخدام الأصابع Grasping | متعددة Multiple | عقلية وحركية Mental & Moving | سمعية ونطقية Hearing & Speaking | حركية Moving | عقلية Mental | نطقية Speaking | سمعية Hearing | | | | بصرية Seeing |
| 70 - 74 | Disease | Male | 518 | - | 497 | 21 | - | 1 | - | 1 | - | 5 | - | - | 2 | 12 | ذكور | مرضي | 74 - 70 |
| | | Female | 734 | - | 684 | 50 | 3 | - | 4 | - | - | 26 | 1 | 1 | - | 15 | إناث | | |
| | | Both Sexes | 1252 | - | 1181 | 71 | 3 | 1 | 4 | 1 | - | 31 | 1 | 1 | 2 | 27 | كلا الجنسين | | |
| | Congenital | Male | 1 | - | - | 1 | - | - | - | - | - | - | - | - | - | 1 | ذكور | خلقي | |
| | | Female | 4 | - | - | 4 | - | - | - | - | - | 1 | 1 | - | - | 2 | إناث | | |
| | | Both Sexes | 5 | - | - | 5 | - | - | - | - | - | 1 | 1 | - | - | 3 | كلا الجنسين | | |
| | Birth Related | Male | - | - | - | - | - | - | - | - | - | - | - | - | - | - | ذكور | أثناء الولادة | |
| | | Female | - | - | - | - | - | - | - | - | - | - | - | - | - | - | إناث | | |
| | | Both Sexes | - | - | - | - | - | - | - | - | - | - | - | - | - | - | كلا الجنسين | | |
| | War | Male | 4 | - | - | 4 | - | 1 | 1 | - | - | 1 | - | - | - | 1 | ذكور | حرب | |
| | | Female | 1 | - | - | 1 | - | - | - | - | - | - | - | - | - | 1 | إناث | | |
| | | Both Sexes | 5 | - | - | 5 | - | 1 | 1 | - | - | 1 | - | - | - | 2 | كلا الجنسين | | |
| | Work Injury | Male | 1 | - | - | 1 | - | - | - | - | - | 1 | - | - | - | - | ذكور | إصابة عمل | |
| | | Female | 2 | - | - | 2 | - | - | - | - | - | 1 | - | - | - | 1 | إناث | | |
| | | Both Sexes | 3 | - | - | 3 | - | - | - | - | - | 2 | - | - | - | 1 | كلا الجنسين | | |
| | Traffic Accidents | Male | 3 | - | - | 3 | 1 | - | 1 | - | - | 1 | - | - | - | - | ذكور | حادث سير | |
| | | Female | - | - | - | - | - | - | - | - | - | - | - | - | - | - | إناث | | |
| | | Both Sexes | 3 | - | - | 3 | 1 | - | 1 | - | - | 1 | - | - | - | - | كلا الجنسين | | |
| | Other Accidents | Male | 1 | - | - | 1 | - | - | 1 | - | - | - | - | - | - | - | ذكور | حوادث أخرى | |
| | | Female | 3 | - | - | 3 | - | - | - | - | - | 1 | - | - | - | 2 | إناث | | |
| | | Both Sexes | 4 | - | - | 4 | - | - | 1 | - | - | 1 | - | - | - | 2 | كلا الجنسين | | |
| | Others | Male | 3 | - | - | 3 | - | - | - | - | - | 2 | - | - | 1 | - | ذكور | أخرى | |
| | | Female | 1 | - | - | 1 | - | - | 1 | - | - | - | - | - | - | - | إناث | | |
| | | Both Sexes | 4 | - | - | 4 | - | - | 1 | - | - | 2 | - | - | 1 | - | كلا الجنسين | | |
| | Not Stated | Male | - | - | - | - | - | - | - | - | - | - | - | - | - | - | ذكور | غير مبين | |
| | | Female | 2 | - | - | 2 | - | - | - | - | - | - | - | - | 2 | - | إناث | | |
| | | Both Sexes | 2 | - | - | 2 | - | - | - | - | - | - | - | - | 2 | - | كلا الجنسين | | |
| Total | Male | 531 | - | 497 | 34 | 1 | 2 | 3 | 1 | - | 10 | - | - | 3 | 14 | ذكور | المجموع | | |
| | Female | 747 | - | 684 | 63 | 3 | - | 5 | - | - | 29 | 2 | 1 | 2 | 21 | إناث | | | |
| | Both Sexes | 1278 | - | 1181 | 97 | 4 | 2 | 8 | 1 | - | 39 | 2 | 1 | 5 | 35 | كلا الجنسين | | | |

جدول (74 تابع): السكان الفلسطينيون المعاقون حسب سبب الإعاقة وفئات العمر بالسنوات والجنس ونوع الإعاقة

Table (74 Cont.): Palestinian Population with Disability by Cause, Age Groups in Years, Sex and Type of Disability

| Age | Cause of Disability | Sex | Total Population | | | Type of Disability | | | | | | | نوع الإعاقة | | | الجنس | سبب الإعاقة | العمر | |
|------------|---------------------|------------|------------------|---------------------|-----------------------------------|----------------------------|-------------|--------------------------|-----------------|------------------------------|----------------------------------|--------------|--------------|----------------|---------------|-------------|-------------|---------------|--------------|
| | | | المجموع Total | غير مبين Not Stated | غير المعاقين Without Disabilities | المعاقون With Disabilities | أخرى Others | استخدام الأصابع Grasping | متعددة Multiple | عقلية وحركية Mental & Moving | سمعية و نطقية Hearing & Speaking | حركية Moving | عقلية Mental | نطقية Speaking | سمعية Hearing | | | | بصرية Seeing |
| 75 - 79 | Disease | Male | 295 | - | 282 | 13 | 2 | - | 3 | - | - | 5 | 2 | - | 1 | - | ذكور | مرضي | 79 - 75 |
| | | Female | 331 | - | 313 | 18 | - | - | 1 | - | - | 9 | - | - | 2 | 6 | إناث | | |
| | | Both Sexes | 626 | - | 595 | 31 | 2 | - | 4 | - | - | 14 | 2 | - | 3 | 6 | كلا الجنسين | | |
| | Congenital | Male | 1 | - | - | 1 | - | - | - | - | - | - | - | - | 1 | - | ذكور | خلقي | |
| | | Female | 1 | - | - | 1 | - | - | - | 1 | - | - | - | - | - | - | إناث | | |
| | | Both Sexes | 2 | - | - | 2 | - | - | - | - | 1 | - | - | - | 1 | - | كلا الجنسين | | |
| | Birth Related | Male | - | - | - | - | - | - | - | - | - | - | - | - | - | - | ذكور | أثناء الولادة | |
| | | Female | 1 | - | - | 1 | - | - | - | - | - | 1 | - | - | - | - | إناث | | |
| | | Both Sexes | 1 | - | - | 1 | - | - | - | - | - | 1 | - | - | - | - | كلا الجنسين | | |
| | War | Male | 1 | - | - | 1 | - | 1 | - | - | - | - | - | - | - | - | ذكور | حرب | |
| | | Female | - | - | - | - | - | - | - | - | - | - | - | - | - | - | إناث | | |
| | | Both Sexes | 1 | - | - | 1 | - | 1 | - | - | - | - | - | - | - | - | كلا الجنسين | | |
| | Work Injury | Male | 2 | - | - | 2 | - | 1 | - | - | - | - | - | - | - | 1 | ذكور | إصابة عمل | |
| | | Female | - | - | - | - | - | - | - | - | - | - | - | - | - | - | إناث | | |
| | | Both Sexes | 2 | - | - | 2 | - | 1 | - | - | - | - | - | - | - | 1 | كلا الجنسين | | |
| | Traffic Accidents | Male | 1 | - | - | 1 | - | - | - | - | - | 1 | - | - | - | - | ذكور | حادث سير | |
| | | Female | - | - | - | - | - | - | - | - | - | - | - | - | - | - | إناث | | |
| | | Both Sexes | 1 | - | - | 1 | - | - | - | - | - | 1 | - | - | - | - | كلا الجنسين | | |
| | Other Accidents | Male | - | - | - | - | - | - | - | - | - | - | - | - | - | - | ذكور | حوادث أخرى | |
| | | Female | 1 | - | - | 1 | - | - | - | - | - | 1 | - | - | - | - | إناث | | |
| | | Both Sexes | 1 | - | - | 1 | - | - | - | - | - | 1 | - | - | - | - | كلا الجنسين | | |
| Others | Male | 2 | - | - | 2 | - | - | 1 | - | - | - | - | - | - | 1 | ذكور | أخرى | | |
| | Female | 4 | - | - | 4 | - | - | - | - | - | - | 1 | - | 3 | - | إناث | | | |
| | Both Sexes | 6 | - | - | 6 | - | - | 1 | - | - | - | 1 | - | 3 | 1 | كلا الجنسين | | | |
| Not Stated | Male | 1 | - | - | 1 | - | - | - | - | - | - | - | - | - | 1 | ذكور | غير مبين | | |
| | Female | - | - | - | - | - | - | - | - | - | - | - | - | - | - | إناث | | | |
| | Both Sexes | 1 | - | - | 1 | - | - | - | - | - | - | - | - | - | 1 | كلا الجنسين | | | |
| Total | Male | 303 | - | 282 | 21 | 2 | 2 | 4 | - | - | 6 | 2 | - | 2 | 3 | ذكور | المجموع | | |
| | Female | 338 | - | 313 | 25 | - | - | 1 | 1 | - | 11 | 1 | - | 5 | 6 | إناث | | | |
| | Both Sexes | 641 | - | 595 | 46 | 2 | 2 | 5 | 1 | - | 17 | 3 | - | 7 | 9 | كلا الجنسين | | | |

جدول (74 تابع): السكان الفلسطينيون المعاقون حسب سبب الاعاقة وفئات العمر بالسنوات والجنس ونوع الاعاقة

Table (74 Cont.): Palestinian Population with Disability by Cause, Age Groups in Years, Sex and Type of Disability

| Age | Cause of Disability | Sex | Total Population | | | Type of Disability | | | | | | | | | | نوع الاعاقة | | | | |
|------------|---------------------|------------|------------------|---------------------|-----------------------------------|----------------------------|-------------|--------------------------|-----------------|------------------------------|---------------------------------|--------------|--------------|----------------|---------------|--------------|-------------|-------------|---------|---------------|
| | | | المجموع Total | غير مبين Not Stated | غير المعاقين Without Disabilities | المعاقون With Disabilities | أخرى Others | استخدام الأصابع Grasping | متعددة Multiple | عقلية وحركية Mental & Moving | سمعية ونطقية Hearing & Speaking | حركية Moving | عقلية Mental | نطقية Speaking | سمعية Hearing | بصرية Seeing | الجنس | سبب الإعاقة | العمر | |
| 80 - 84 | Disease | Male | 164 | - | 154 | 10 | - | - | - | - | 1 | 2 | - | - | 1 | 6 | ذكور | مرضي | 84 - 80 | |
| | | Female | 203 | - | 189 | 14 | - | - | 1 | - | - | 9 | - | - | - | 4 | إناث | | | |
| | | Both Sexes | 367 | - | 343 | 24 | - | - | 1 | - | 1 | 11 | - | - | 1 | 10 | كلا الجنسين | | | |
| | Congenital | Male | 1 | - | - | 1 | - | - | - | - | - | - | - | - | - | 1 | ذكور | خلقي | | |
| | | Female | - | - | - | - | - | - | - | - | - | - | - | - | - | - | - | | | إناث |
| | | Both Sexes | 1 | - | - | 1 | - | - | - | - | - | - | - | - | - | 1 | كلا الجنسين | | | |
| | Birth Related | Male | - | - | - | - | - | - | - | - | - | - | - | - | - | - | - | ذكور | | أثناء الولادة |
| | | Female | - | - | - | - | - | - | - | - | - | - | - | - | - | - | - | إناث | | |
| | | Both Sexes | - | - | - | - | - | - | - | - | - | - | - | - | - | - | - | كلا الجنسين | | |
| | War | Male | - | - | - | - | - | - | - | - | - | - | - | - | - | - | - | ذكور | | حرب |
| | | Female | 2 | - | - | 2 | - | 1 | - | - | - | 1 | - | - | - | - | - | إناث | | |
| | | Both Sexes | 2 | - | - | 2 | - | 1 | - | - | - | 1 | - | - | - | - | - | كلا الجنسين | | |
| | Work Injury | Male | - | - | - | - | - | - | - | - | - | - | - | - | - | - | - | ذكور | | إصابة عمل |
| | | Female | - | - | - | - | - | - | - | - | - | - | - | - | - | - | - | إناث | | |
| | | Both Sexes | - | - | - | - | - | - | - | - | - | - | - | - | - | - | - | كلا الجنسين | | |
| | Traffic Accidents | Male | 2 | - | - | 2 | - | - | - | - | - | 2 | - | - | - | - | - | ذكور | | حادث سير |
| | | Female | 1 | - | - | 1 | - | - | - | - | - | 1 | - | - | - | - | - | إناث | | |
| | | Both Sexes | 3 | - | - | 3 | - | - | - | - | - | 3 | - | - | - | - | - | كلا الجنسين | | |
| | Other Accidents | Male | 2 | - | - | 2 | - | - | - | - | - | 1 | - | - | - | 1 | ذكور | حوادث أخرى | | |
| | | Female | - | - | - | - | - | - | - | - | - | - | - | - | - | - | - | | | إناث |
| | | Both Sexes | 2 | - | - | 2 | - | - | - | - | - | 1 | - | - | - | 1 | كلا الجنسين | | | |
| | Others | Male | 1 | - | - | 1 | - | - | - | - | - | - | - | - | 1 | - | ذكور | أخرى | | |
| | | Female | 4 | - | - | 4 | 1 | - | - | - | - | 1 | - | - | 2 | - | إناث | | | |
| | | Both Sexes | 5 | - | - | 5 | 1 | - | - | - | - | 1 | - | - | 3 | - | كلا الجنسين | | | |
| Not Stated | Male | - | - | - | - | - | - | - | - | - | - | - | - | - | - | - | ذكور | غير مبين | | |
| | Female | - | - | - | - | - | - | - | - | - | - | - | - | - | - | - | إناث | | | |
| | Both Sexes | - | - | - | - | - | - | - | - | - | - | - | - | - | - | - | كلا الجنسين | | | |
| Total | Male | 170 | - | 154 | 16 | - | - | - | - | 1 | 5 | - | - | 2 | 8 | ذكور | المجموع | | | |
| | Female | 210 | - | 189 | 21 | 1 | 1 | 1 | - | - | 12 | - | - | 2 | 4 | إناث | | | | |
| | Both Sexes | 380 | - | 343 | 37 | 1 | 1 | 1 | - | 1 | 17 | - | - | 4 | 12 | كلا الجنسين | | | | |

جدول (74 تابع): السكان الفلسطينيون المعاقون حسب سبب الاعاقة وفئات العمر بالسنوات والجنس ونوع الاعاقة

Table (74 Cont.): Palestinian Population with Disability by Cause, Age Groups in Years, Sex and Type of Disability

| Age | Cause of Disability | Sex | Total Population | | | Type of Disability | | | | | | | | | | نوع الاعاقة | | | |
|------------|---------------------|------------|------------------|---------------------|-----------------------------------|----------------------------|-------------|--------------------------|-----------------|------------------------------|---------------------------------|--------------|--------------|----------------|---------------|--------------|-------------|-------------|---------------|
| | | | المجموع Total | غير مبين Not Stated | غير المعاقين Without Disabilities | المعاقون With Disabilities | أخرى Others | استخدام الأصابع Grasping | متعددة Multiple | عقلية وحركية Mental & Moving | سمعية ونطقية Hearing & Speaking | حركية Moving | عقلية Mental | نطقية Speaking | سمعية Hearing | بصرية Seeing | الجنس | سبب الإعاقة | العمر |
| 85+ | Disease | Male | 168 | - | 158 | 10 | 1 | - | - | - | - | 3 | - | - | 2 | 4 | ذكور | مرضي | + 85 |
| | | Female | 182 | - | 167 | 15 | - | - | 2 | - | - | 6 | - | - | 1 | 6 | إناث | | |
| | | Both Sexes | 350 | - | 325 | 25 | 1 | - | 2 | - | - | 9 | - | - | 3 | 10 | كلا الجنسين | | |
| | Congenital | Male | - | - | - | - | - | - | - | - | - | - | - | - | - | - | - | ذكور | خلقي |
| | | Female | 2 | - | - | 2 | - | - | - | - | 1 | - | - | - | 1 | - | إناث | | |
| | | Both Sexes | 2 | - | - | 2 | - | - | - | - | 1 | - | - | - | 1 | - | كلا الجنسين | | |
| | Birth Related | Male | - | - | - | - | - | - | - | - | - | - | - | - | - | - | - | ذكور | أثناء الولادة |
| | | Female | - | - | - | - | - | - | - | - | - | - | - | - | - | - | - | إناث | |
| | | Both Sexes | - | - | - | - | - | - | - | - | - | - | - | - | - | - | - | كلا الجنسين | |
| | War | Male | 1 | - | - | 1 | - | - | - | - | - | - | - | - | - | - | 1 | ذكور | حرب |
| | | Female | - | - | - | - | - | - | - | - | - | - | - | - | - | - | - | إناث | |
| | | Both Sexes | 1 | - | - | 1 | - | - | - | - | - | - | - | - | - | - | 1 | كلا الجنسين | |
| | Work Injury | Male | - | - | - | - | - | - | - | - | - | - | - | - | - | - | - | ذكور | إصابة عمل |
| | | Female | - | - | - | - | - | - | - | - | - | - | - | - | - | - | - | إناث | |
| | | Both Sexes | - | - | - | - | - | - | - | - | - | - | - | - | - | - | - | كلا الجنسين | |
| | Traffic Accidents | Male | - | - | - | - | - | - | - | - | - | - | - | - | - | - | - | ذكور | حادث سير |
| | | Female | - | - | - | - | - | - | - | - | - | - | - | - | - | - | - | إناث | |
| | | Both Sexes | - | - | - | - | - | - | - | - | - | - | - | - | - | - | - | كلا الجنسين | |
| | Other Accidents | Male | 2 | - | - | 2 | - | - | - | - | - | 2 | - | - | - | - | - | ذكور | حوادث أخرى |
| | | Female | 2 | - | - | 2 | - | - | - | - | - | 1 | - | - | - | 1 | - | إناث | |
| | | Both Sexes | 4 | - | - | 4 | - | - | - | - | - | 3 | - | - | - | 1 | - | كلا الجنسين | |
| | Others | Male | 3 | - | - | 3 | 1 | - | 1 | - | - | - | - | - | 1 | - | - | ذكور | أخرى |
| | | Female | 3 | - | - | 3 | - | - | 2 | - | - | - | 1 | - | - | - | - | إناث | |
| | | Both Sexes | 6 | - | - | 6 | 1 | - | 3 | - | - | - | 1 | - | 1 | - | - | كلا الجنسين | |
| Not Stated | Male | 1 | - | - | 1 | - | - | - | - | - | 1 | - | - | - | - | - | ذكور | غير مبين | |
| | Female | - | - | - | - | - | - | - | - | - | - | - | - | - | - | - | إناث | | |
| | Both Sexes | 1 | - | - | 1 | - | - | - | - | - | 1 | - | - | - | - | - | كلا الجنسين | | |
| Total | Male | 175 | - | 158 | 17 | 2 | - | 1 | - | - | 6 | - | - | 3 | 5 | ذكور | المجموع | | |
| | Female | 189 | - | 167 | 22 | - | - | 4 | - | 1 | 7 | 1 | - | 2 | 7 | إناث | | | |
| | Both Sexes | 364 | - | 325 | 39 | 2 | - | 5 | - | 1 | 13 | 1 | - | 5 | 12 | كلا الجنسين | | | |

جدول (74 تابع): السكان الفلسطينيون المعاقون حسب سبب الإعاقة وفئات العمر بالسنوات والجنس ونوع الإعاقة

Table (74 Cont.): Palestinian Population with Disability by Cause, Age Groups in Years, Sex and Type of Disability

| Age | Cause of Disability | Sex | Total Population | | | Type of Disability | | | | | | | | | | نوع الإعاقة | | | | |
|------------|---------------------|------------|------------------|---------------------|-----------------------------------|----------------------------|-------------|--------------------------|-----------------|------------------------------|---------------------------------|--------------|--------------|----------------|---------------|--------------|-------|-------------|---------------|----------|
| | | | المجموع Total | غير مبين Not Stated | غير المعاقين Without Disabilities | المعاقون With Disabilities | أخرى Others | استخدام الأصابع Grasping | متعددة Multiple | عقلية وحركية Mental & Moving | سمعية ونطقية Hearing & Speaking | حركية Moving | عقلية Mental | نطقية Speaking | سمعية Hearing | بصرية Seeing | الجنس | سبب الإعاقة | العمر | |
| Not Stated | Disease | Male | 16 | - | 16 | - | - | - | - | - | - | - | - | - | - | - | - | ذكور | مرض | غير مبين |
| | | Female | 14 | - | 14 | - | - | - | - | - | - | - | - | - | - | - | - | إناث | | |
| | | Both Sexes | 30 | - | 30 | - | - | - | - | - | - | - | - | - | - | - | - | كلا الجنسين | | |
| | Congenital | Male | - | - | - | - | - | - | - | - | - | - | - | - | - | - | - | ذكور | خلقي | |
| | | Female | - | - | - | - | - | - | - | - | - | - | - | - | - | - | - | إناث | | |
| | | Both Sexes | - | - | - | - | - | - | - | - | - | - | - | - | - | - | - | كلا الجنسين | | |
| | Birth Related | Male | - | - | - | - | - | - | - | - | - | - | - | - | - | - | - | ذكور | أثناء الولادة | |
| | | Female | - | - | - | - | - | - | - | - | - | - | - | - | - | - | - | إناث | | |
| | | Both Sexes | - | - | - | - | - | - | - | - | - | - | - | - | - | - | - | كلا الجنسين | | |
| | War | Male | - | - | - | - | - | - | - | - | - | - | - | - | - | - | - | ذكور | حرب | |
| | | Female | - | - | - | - | - | - | - | - | - | - | - | - | - | - | - | إناث | | |
| | | Both Sexes | - | - | - | - | - | - | - | - | - | - | - | - | - | - | - | كلا الجنسين | | |
| | Work Injury | Male | - | - | - | - | - | - | - | - | - | - | - | - | - | - | - | ذكور | إصابة عمل | |
| | | Female | - | - | - | - | - | - | - | - | - | - | - | - | - | - | - | إناث | | |
| | | Both Sexes | - | - | - | - | - | - | - | - | - | - | - | - | - | - | - | كلا الجنسين | | |
| | Traffic Accidents | Male | - | - | - | - | - | - | - | - | - | - | - | - | - | - | - | ذكور | حادث سير | |
| | | Female | - | - | - | - | - | - | - | - | - | - | - | - | - | - | - | إناث | | |
| | | Both Sexes | - | - | - | - | - | - | - | - | - | - | - | - | - | - | - | كلا الجنسين | | |
| | Other Accidents | Male | - | - | - | - | - | - | - | - | - | - | - | - | - | - | - | ذكور | حوادث أخرى | |
| | | Female | - | - | - | - | - | - | - | - | - | - | - | - | - | - | - | إناث | | |
| | | Both Sexes | - | - | - | - | - | - | - | - | - | - | - | - | - | - | - | كلا الجنسين | | |
| | Others | Male | - | - | - | - | - | - | - | - | - | - | - | - | - | - | - | ذكور | أخرى | |
| | | Female | - | - | - | - | - | - | - | - | - | - | - | - | - | - | - | إناث | | |
| | | Both Sexes | - | - | - | - | - | - | - | - | - | - | - | - | - | - | - | كلا الجنسين | | |
| | Not Stated | Male | - | - | - | - | - | - | - | - | - | - | - | - | - | - | - | ذكور | غير مبين | |
| | | Female | - | - | - | - | - | - | - | - | - | - | - | - | - | - | - | إناث | | |
| | | Both Sexes | - | - | - | - | - | - | - | - | - | - | - | - | - | - | - | كلا الجنسين | | |
| | Total | Male | 16 | - | 16 | - | - | - | - | - | - | - | - | - | - | - | - | ذكور | المجموع | |
| | | Female | 14 | - | 14 | - | - | - | - | - | - | - | - | - | - | - | - | إناث | | |
| | | Both Sexes | 30 | - | 30 | - | - | - | - | - | - | - | - | - | - | - | - | كلا الجنسين | | |

جدول (74 تابع): السكان الفلسطينيون المعاقون حسب سبب الإعاقة وفئات العمر بالسنوات والجنس ونوع الإعاقة

Table (74 Cont.): Palestinian Population with Disability by Cause, Age Groups in Years, Sex and Type of Disability

| Age | Cause of Disability | Sex | Total Population | | | Type of Disability | | | | | | | | | | نوع الإعاقة | | | |
|-------|---------------------|------------|------------------|---------------------|-----------------------------------|----------------------------|-------------|--------------------------|-----------------|------------------------------|----------------------------------|--------------|--------------|----------------|---------------|--------------|-------------|---------------|---------|
| | | | المجموع Total | غير مبين Not Stated | غير المعاقين Without Disabilities | المعاقون With Disabilities | أخرى Others | استخدام الأصابع Grasping | متعددة Multiple | عقلية وحركية Mental & Moving | سمعية و لفظية Hearing & Speaking | حركية Moving | عقلية Mental | لفظية Speaking | سمعية Hearing | بصرية Seeing | الجنس | سبب الإعاقة | العمر |
| Total | Disease | Male | 90198 | - | 89642 | 556 | 56 | 10 | 25 | 19 | 23 | 168 | 91 | 25 | 31 | 108 | ذكور | مرض | المجموع |
| | | Female | 87434 | - | 87003 | 431 | 24 | 2 | 37 | 14 | 16 | 158 | 51 | 17 | 13 | 99 | إناث | | |
| | | Both Sexes | 177632 | - | 176645 | 987 | 80 | 12 | 62 | 33 | 39 | 326 | 142 | 42 | 44 | 207 | كلا الجنسين | | |
| | Congenital | Male | 657 | - | - | 657 | 25 | 9 | 48 | 65 | 76 | 93 | 150 | 79 | 35 | 77 | ذكور | خلقي | |
| | | Female | 504 | - | - | 504 | 29 | 12 | 49 | 34 | 52 | 76 | 114 | 54 | 22 | 62 | إناث | | |
| | | Both Sexes | 1161 | - | - | 1161 | 54 | 21 | 97 | 99 | 128 | 169 | 264 | 133 | 57 | 139 | كلا الجنسين | | |
| | Birth Related | Male | 76 | - | - | 76 | 5 | 7 | 8 | - | - | 56 | - | - | - | - | ذكور | أثناء الولادة | |
| | | Female | 60 | - | - | 60 | - | 6 | 7 | - | - | 47 | - | - | - | - | إناث | | |
| | | Both Sexes | 136 | - | - | 136 | 5 | 13 | 15 | - | - | 103 | - | - | - | - | كلا الجنسين | | |
| | War | Male | 171 | - | - | 171 | 17 | 10 | 5 | 4 | - | 85 | 17 | 1 | 4 | 28 | ذكور | حرب | |
| | | Female | 29 | - | - | 29 | 1 | 1 | 2 | 3 | - | 12 | 4 | - | - | 6 | إناث | | |
| | | Both Sexes | 200 | - | - | 200 | 18 | 11 | 7 | 7 | - | 97 | 21 | 1 | 4 | 34 | كلا الجنسين | | |
| | Work Injury | Male | 58 | - | - | 58 | - | 13 | 3 | 1 | 2 | 24 | 3 | - | 1 | 11 | ذكور | إصابة عمل | |
| | | Female | 4 | - | - | 4 | - | - | - | - | - | 2 | - | - | 1 | 1 | إناث | | |
| | | Both Sexes | 62 | - | - | 62 | - | 13 | 3 | 1 | 2 | 26 | 3 | - | 2 | 12 | كلا الجنسين | | |
| | Traffic Accidents | Male | 62 | - | - | 62 | 4 | 5 | 8 | 2 | - | 34 | 5 | - | 1 | 3 | ذكور | حادث سير | |
| | | Female | 21 | - | - | 21 | 1 | 2 | 3 | 1 | - | 9 | 1 | - | 2 | 2 | إناث | | |
| | | Both Sexes | 83 | - | - | 83 | 5 | 7 | 11 | 3 | - | 43 | 6 | - | 3 | 5 | كلا الجنسين | | |
| | Other Accidents | Male | 105 | - | - | 105 | 9 | 10 | 7 | 2 | 2 | 38 | 15 | 1 | 6 | 15 | ذكور | حوادث أخرى | |
| | | Female | 55 | - | - | 55 | 4 | 3 | 1 | 1 | - | 19 | 9 | 1 | 1 | 16 | إناث | | |
| | | Both Sexes | 160 | - | - | 160 | 13 | 13 | 8 | 3 | 2 | 57 | 24 | 2 | 7 | 31 | كلا الجنسين | | |
| | Others | Male | 62 | - | - | 62 | 14 | - | 5 | 1 | - | 16 | 15 | 2 | 4 | 5 | ذكور | أخرى | |
| | | Female | 40 | - | - | 40 | 6 | - | 5 | 3 | - | 5 | 7 | 1 | 6 | 7 | إناث | | |
| | | Both Sexes | 102 | - | - | 102 | 20 | - | 10 | 4 | - | 21 | 22 | 3 | 10 | 12 | كلا الجنسين | | |
| | Not Stated | Male | 20 | - | - | 20 | 5 | - | 5 | 1 | - | 4 | 1 | - | - | 4 | ذكور | غير مبين | |
| | | Female | 21 | - | - | 21 | 1 | 2 | 9 | - | 1 | 4 | - | 1 | 2 | 1 | إناث | | |
| | | Both Sexes | 41 | - | - | 41 | 6 | 2 | 14 | 1 | 1 | 8 | 1 | 1 | 2 | 5 | كلا الجنسين | | |
| Total | Total | Male | 91409 | - | 89642 | 1767 | 135 | 64 | 114 | 95 | 103 | 518 | 297 | 108 | 82 | 251 | ذكور | المجموع | |
| | | Female | 88168 | - | 87003 | 1165 | 66 | 28 | 113 | 56 | 69 | 332 | 186 | 74 | 47 | 194 | إناث | | |
| | | Both Sexes | 179577 | - | 176645 | 2932 | 201 | 92 | 227 | 151 | 172 | 850 | 483 | 182 | 129 | 445 | كلا الجنسين | | |

جدول 75: السكان الفلسطينيون في العمر 5 - 24 سنة المعاقون حسب حالة الإلتحاق بالتعليم وفئات العمر بالسنوات والجنس ونوع الإعاقة ونوع التجمع

Table 75: Palestinian Population 5 - 24 Years with Disability by Educational Attendance, Age Groups in Years, Sex, Type of Disability and Type of Locality (حضر, Urban)

| Educational Attendance | Age | Sex | Total Population | | | Type of Disability | | | | | | | | | | نوع الإعاقة | | | الجنس | العمر | حالة الإلتحاق |
|------------------------|----------------------|------------|------------------|---------------------|-----------------------------------|----------------------------|-------------|--------------------------|-----------------|------------------------------|----------------------------------|--------------|--------------|----------------|---------------|--------------|-------------|----------------|---------|--------|---------------|
| | | | المجموع Total | غير مبين Not Stated | غير المعاقين Without Disabilities | المعاقون With Disabilities | أخرى Others | استخدام الأصابع Grasping | متعددة Multiple | عقلية وحركية Mental & Moving | سمعية و نطقية Hearing & Speaking | حركية Moving | عقلية Mental | نطقية Speaking | سمعية Hearing | بصرية Seeing | | | | | |
| Attending School | 5 - 11 | Male | 11727 | - | 11625 | 102 | 11 | 5 | 2 | 1 | 8 | 32 | 10 | 5 | 10 | 18 | ذكور | 11 - 5 | ملتحقون | | |
| | | Female | 11337 | - | 11269 | 68 | 4 | 5 | 1 | - | 5 | 25 | 5 | 7 | 5 | 11 | إناث | | | | |
| | | Both Sexes | 23064 | - | 22894 | 170 | 15 | 10 | 3 | 1 | 13 | 57 | 15 | 12 | 15 | 29 | كلا الجنسين | | | | |
| | 12 - 14 | Male | 4116 | - | 4074 | 42 | 3 | - | - | - | 4 | 14 | 2 | 4 | 5 | 10 | ذكور | | | | |
| | | Female | 3782 | - | 3761 | 21 | 1 | 3 | 1 | - | 3 | 8 | - | 1 | 1 | 3 | إناث | | | | |
| | | Both Sexes | 7898 | - | 7835 | 63 | 4 | 3 | 1 | - | 7 | 22 | 2 | 5 | 6 | 13 | كلا الجنسين | | | | |
| | 15 - 19 | Male | 3814 | - | 3783 | 31 | 2 | 1 | 2 | - | 2 | 8 | 1 | 2 | - | 13 | ذكور | | | | |
| | | Female | 2549 | - | 2540 | 9 | 1 | - | 1 | - | 1 | 2 | - | - | - | 4 | إناث | | | | |
| | | Both Sexes | 6363 | - | 6323 | 40 | 3 | 1 | 3 | - | 3 | 10 | 1 | 2 | - | 17 | كلا الجنسين | | | | |
| | 20- 24 | Male | 1160 | - | 1151 | 9 | - | - | - | - | 1 | 6 | 1 | - | - | 1 | ذكور | | | | |
| | | Female | 374 | - | 373 | 1 | - | - | - | - | - | - | - | - | - | 1 | إناث | | | | |
| | | Both Sexes | 1534 | - | 1524 | 10 | - | - | - | - | 1 | 6 | 1 | - | - | 2 | كلا الجنسين | | | | |
| | Total | Male | 20817 | - | 20633 | 184 | 16 | 6 | 4 | 1 | 15 | 60 | 14 | 11 | 15 | 42 | ذكور | المجموع | | | |
| | | Female | 18042 | - | 17943 | 99 | 6 | 8 | 3 | - | 9 | 35 | 5 | 8 | 6 | 19 | إناث | | | | |
| | | Both Sexes | 38859 | - | 38576 | 283 | 22 | 14 | 7 | 1 | 24 | 95 | 19 | 19 | 21 | 61 | كلا الجنسين | | | | |
| | Not Attending School | 5 - 11 | Male | 2383 | - | 2258 | 125 | 2 | - | 10 | 18 | 7 | 23 | 30 | 26 | 5 | 4 | ذكور | | 11 - 5 | غير ملتحقين |
| | | | Female | 2297 | - | 2191 | 106 | 4 | 1 | 21 | 12 | 9 | 19 | 27 | 7 | 2 | 4 | إناث | | | |
| | | | Both Sexes | 4680 | - | 4449 | 231 | 6 | 1 | 31 | 30 | 16 | 42 | 57 | 33 | 7 | 8 | كلا الجنسين | | | |
| 12 - 14 | | Male | 404 | - | 350 | 54 | 3 | 2 | 3 | 6 | 6 | 5 | 19 | 9 | 1 | - | ذكور | | | | |
| | | Female | 416 | - | 382 | 34 | - | - | 3 | 4 | 3 | 3 | 15 | 3 | 1 | 2 | إناث | | | | |
| | | Both Sexes | 820 | - | 732 | 88 | 3 | 2 | 6 | 10 | 9 | 8 | 34 | 12 | 2 | 2 | كلا الجنسين | | | | |
| 15 - 19 | | Male | 2276 | - | 2191 | 85 | 6 | 2 | 4 | 6 | 12 | 15 | 27 | 4 | 1 | 8 | ذكور | | | | |
| | | Female | 3187 | - | 3134 | 53 | - | 1 | 5 | 9 | 6 | 11 | 14 | 5 | - | 2 | إناث | | | | |
| | | Both Sexes | 5463 | - | 5325 | 138 | 6 | 3 | 9 | 15 | 18 | 26 | 41 | 9 | 1 | 10 | كلا الجنسين | | | | |
| 20- 24 | | Male | 3765 | - | 3670 | 95 | 6 | 5 | 6 | 6 | 4 | 29 | 20 | 6 | 1 | 12 | ذكور | | | | |
| | | Female | 4143 | - | 4106 | 37 | 5 | - | - | 3 | 1 | 7 | 13 | 3 | 1 | 4 | إناث | | | | |
| | | Both Sexes | 7908 | - | 7776 | 132 | 11 | 5 | 6 | 9 | 5 | 36 | 33 | 9 | 2 | 16 | كلا الجنسين | | | | |
| Total | | Male | 8828 | - | 8469 | 359 | 17 | 9 | 23 | 36 | 29 | 72 | 96 | 45 | 8 | 24 | ذكور | المجموع | | | |
| | | Female | 10043 | - | 9813 | 230 | 9 | 2 | 29 | 28 | 19 | 40 | 69 | 18 | 4 | 12 | إناث | | | | |
| | | Both Sexes | 18871 | - | 18282 | 589 | 26 | 11 | 52 | 64 | 48 | 112 | 165 | 63 | 12 | 36 | كلا الجنسين | | | | |

جدول (75 تابع): السكان الفلسطينيون في العمر 5 - 24 سنة المعاقون حسب حالة الإلتحاق بالتعليم وفئات العمر بالسنوات والجنس ونوع الإعاقة ونوع التجمع

Table (75 Cont.): Palestinian Population 5 - 24 Years with Disability by Educational Attendance, Age Groups in Years, Sex, Type of Disability and Type of Locality (Urban, حضر)

| Educational Attendance | Age | Sex | Total Population | | | Type of Disability | | | | | | | | | | نوع الإعاقة | | | الجنس | العمر | حالة الإلتحاق |
|------------------------|------------|------------|------------------|---------------------|-----------------------------------|----------------------------|-------------|--------------------------|-----------------|------------------------------|----------------------------------|--------------|--------------|----------------|---------------|--------------|---------------|---------------|---------------|-------|---------------|
| | | | المجموع Total | غير مبين Not Stated | غير المعاقين Without Disabilities | المعاقون With Disabilities | أخرى Others | استخدام الأصابع Grasping | متعددة Multiple | عقلية وحركية Mental & Moving | سمعية و نطقية Hearing & Speaking | حركية Moving | عقلية Mental | نطقية Speaking | سمعية Hearing | بصرية Seeing | | | | | |
| Total | 5 - 11 | Male | 14110 | - | 13883 | 227 | 13 | 5 | 12 | 19 | 15 | 55 | 40 | 31 | 15 | 22 | ذكور | 11 - 5 | المجموع | | |
| | | Female | 13634 | - | 13460 | 174 | 8 | 6 | 22 | 12 | 14 | 44 | 32 | 14 | 7 | 15 | إناث | | | | |
| | | Both Sexes | 27744 | - | 27343 | 401 | 21 | 11 | 34 | 31 | 29 | 99 | 72 | 45 | 22 | 37 | كلا الجنسين | | | | |
| | 12 - 14 | Male | 4520 | - | 4424 | 96 | 6 | 2 | 3 | 6 | 10 | 19 | 21 | 13 | 6 | 10 | ذكور | 14 - 12 | المجموع | | |
| | | Female | 4198 | - | 4143 | 55 | 1 | 3 | 4 | 4 | 6 | 11 | 15 | 4 | 2 | 5 | إناث | | | | |
| | | Both Sexes | 8718 | - | 8567 | 151 | 7 | 5 | 7 | 10 | 16 | 30 | 36 | 17 | 8 | 15 | كلا الجنسين | | | | |
| | 15 - 19 | Male | 6090 | - | 5974 | 116 | 8 | 3 | 6 | 6 | 14 | 23 | 28 | 6 | 1 | 21 | ذكور | 19 - 15 | المجموع | | |
| | | Female | 5736 | - | 5674 | 62 | 1 | 1 | 6 | 9 | 7 | 13 | 14 | 5 | - | 6 | إناث | | | | |
| | | Both Sexes | 11826 | - | 11648 | 178 | 9 | 4 | 12 | 15 | 21 | 36 | 42 | 11 | 1 | 27 | كلا الجنسين | | | | |
| | 20- 24 | Male | 4925 | - | 4821 | 104 | 6 | 5 | 6 | 6 | 5 | 35 | 21 | 6 | 1 | 13 | ذكور | 24 - 20 | المجموع | | |
| | | Female | 4517 | - | 4479 | 38 | 5 | - | - | 3 | 1 | 7 | 13 | 3 | 1 | 5 | إناث | | | | |
| | | Both Sexes | 9442 | - | 9300 | 142 | 11 | 5 | 6 | 9 | 6 | 42 | 34 | 9 | 2 | 18 | كلا الجنسين | | | | |
| | Total | Male | 29645 | - | 29102 | 543 | 33 | 15 | 27 | 37 | 44 | 132 | 110 | 56 | 23 | 66 | ذكور | المجموع | المجموع | | |
| | | Female | 28085 | - | 27756 | 329 | 15 | 10 | 32 | 28 | 28 | 75 | 74 | 26 | 10 | 31 | إناث | | | | |
| | | Both Sexes | 57730 | - | 56858 | 872 | 48 | 25 | 59 | 65 | 72 | 207 | 184 | 82 | 33 | 97 | كلا الجنسين | | | | |
| | Not Stated | Male | 8 | - | 6 | 2 | - | - | - | - | 1 | - | 1 | - | - | - | ذكور | غير مبين | المجموع الكلي | | |
| | | Female | 6 | - | 6 | - | - | - | - | - | - | - | - | - | - | - | إناث | | | | |
| | | Both Sexes | 14 | - | 12 | 2 | - | - | - | - | 1 | - | 1 | - | - | - | كلا الجنسين | | | | |
| Grand Total | Male | 29653 | - | 29108 | 545 | 33 | 15 | 27 | 37 | 45 | 132 | 111 | 56 | 23 | 66 | ذكور | المجموع الكلي | المجموع الكلي | | | |
| | Female | 28091 | - | 27762 | 329 | 15 | 10 | 32 | 28 | 28 | 75 | 74 | 26 | 10 | 31 | إناث | | | | | |
| | Both Sexes | 57744 | - | 56870 | 874 | 48 | 25 | 59 | 65 | 73 | 207 | 185 | 82 | 33 | 97 | كلا الجنسين | | | | | |

جدول (75 تابع): السكان الفلسطينيون في العمر 5 - 24 سنة المعاقون حسب حالة الإلتحاق بالتعليم وفئات العمر بالسنوات والجنس ونوع الإعاقة ونوع التجمع

Table (75 Cont.): Palestinian Population 5 - 24 Years with Disability by Educational Attendance, Age Groups in Years, Sex, Type of Disability and Type of Locality (ريف, Rural)

| Educational Attendance | Age | Sex | مجموع السكان | | | نوع الإعاقة | | | | | | | | | | الجنس | العمر | حالة الإلتحاق | | | | |
|------------------------|----------------------|------------|---------------|---------------------|-----------------------------------|----------------------------|-------------|--------------------------|-----------------|------------------------------|----------------------------------|--------------|--------------|----------------|---------------|----------|-------------|---------------|----------------|-------------|-------------|--|
| | | | المجموع Total | غير مبين Not Stated | غير المعاقين Without Disabilities | المعاقون With Disabilities | أخرى Others | استخدام الأصابع Grasping | متعددة Multiple | عقلية وحركية Mental & Moving | سمعية و نطقية Hearing & Speaking | حركية Moving | عقلية Mental | نطقية Speaking | سمعية Hearing | | | | بصرية Seeing | | | |
| Attending School | 5 - 11 | Male | 672 | - | 669 | 3 | - | - | - | - | 1 | 1 | - | 1 | - | - | ذكور | 11 - 5 | ملتحقون | | | |
| | | Female | 590 | - | 588 | 2 | - | - | - | - | - | 1 | - | - | - | 1 | إناث | | | | | |
| | | Both Sexes | 1262 | - | 1257 | 5 | - | - | - | - | 1 | 2 | - | 1 | - | 1 | كلا الجنسين | | | | | |
| | 12 - 14 | Male | 188 | - | 187 | 1 | - | - | - | - | - | - | - | - | - | - | 1 | | | 14 - 12 | | |
| | | Female | 174 | - | 174 | - | - | - | - | - | - | - | - | - | - | - | - | | | | | |
| | Both Sexes | 362 | - | 361 | 1 | - | - | - | - | - | - | - | - | - | - | - | 1 | | | كلا الجنسين | | |
| | 15 - 19 | Male | 143 | - | 143 | - | - | - | - | - | - | - | - | - | - | - | - | 1 | 19 - 15 | | | |
| | | Female | 112 | - | 112 | - | - | - | - | - | - | - | - | - | - | - | - | - | | | | |
| | | Both Sexes | 255 | - | 255 | - | - | - | - | - | - | - | - | - | - | - | - | 1 | | | | |
| | 20- 24 | Male | 29 | - | 29 | - | - | - | - | - | - | - | - | - | - | - | - | 1 | 24 - 20 | | | |
| | | Female | 15 | - | 15 | - | - | - | - | - | - | - | - | - | - | - | - | - | | | | |
| | | Both Sexes | 44 | - | 44 | - | - | - | - | - | - | - | - | - | - | - | - | 1 | | | | |
| | Total | Male | 1032 | - | 1028 | 4 | - | - | - | - | 1 | 1 | - | 1 | - | 1 | 1 | 1 | المجموع | | | |
| | | Female | 891 | - | 889 | 2 | - | - | - | - | - | 1 | - | - | - | - | 1 | 1 | | | | |
| | | Both Sexes | 1923 | - | 1917 | 6 | - | - | - | - | 1 | 2 | - | 1 | - | 2 | 2 | 2 | | | | |
| | Not Attending School | 5 - 11 | Male | 135 | - | 131 | 4 | 1 | - | - | - | - | - | 2 | - | - | 1 | 1 | 11 - 5 | غير ملتحقين | | |
| | | | Female | 154 | - | 146 | 8 | - | - | 1 | 1 | 3 | 1 | 1 | 1 | - | - | - | | | 1 | |
| | | | Both Sexes | 289 | - | 277 | 12 | 1 | - | 1 | 1 | 3 | 1 | 3 | 1 | - | 1 | 1 | | | كلا الجنسين | |
| 12 - 14 | | Male | 31 | - | 28 | 3 | - | - | - | - | 1 | 1 | 1 | - | - | - | - | 1 | | | 14 - 12 | |
| | | Female | 48 | - | 46 | 2 | - | - | - | - | - | 1 | 1 | - | - | - | - | - | | | | |
| Both Sexes | | 79 | - | 74 | 5 | - | - | - | - | 1 | 2 | 2 | - | - | - | - | - | 1 | | | | |
| 15 - 19 | | Male | 145 | - | 140 | 5 | - | - | 1 | 1 | - | - | 3 | - | - | - | - | 1 | 19 - 15 | | | |
| | | Female | 237 | - | 234 | 3 | - | - | 1 | - | - | 1 | 1 | - | - | - | - | - | | | | |
| | | Both Sexes | 382 | - | 374 | 8 | - | - | 2 | 1 | - | 1 | 4 | - | - | - | - | 1 | | | | |
| 20- 24 | | Male | 234 | - | 227 | 7 | - | - | 1 | - | - | - | 3 | 2 | - | - | 1 | 1 | 24 - 20 | | | |
| | | Female | 276 | - | 274 | 2 | - | - | - | - | - | - | - | 1 | - | - | 1 | 1 | | | | |
| | | Both Sexes | 510 | - | 501 | 9 | - | - | 1 | - | - | - | 3 | 2 | 1 | - | 2 | 2 | | | | |
| Total | | Male | 545 | - | 526 | 19 | 1 | 1 | 1 | 1 | 1 | 4 | 8 | - | - | 2 | 2 | 2 | المجموع | | | |
| | | Female | 715 | - | 700 | 15 | - | - | 2 | 1 | 3 | 3 | 3 | 2 | - | 1 | 1 | 1 | | | | |
| | | Both Sexes | 1260 | - | 1226 | 34 | 1 | 1 | 3 | 2 | 4 | 7 | 11 | 2 | - | 3 | 3 | 3 | | | | |

جدول (75 تابع): السكان الفلسطينيون في العمر 5 - 24 سنة المعاقون حسب حالة الإلتحاق بالتعليم وفئات العمر بالسنوات والجنس ونوع الإعاقة ونوع التجمع

Table (75 Cont.): Palestinian Population 5 - 24 Years with Disability by Educational Attendance, Age Groups in Years, Sex, Type of Disability and Type of Locality (ريف, Rural)

| Educational Attendance | Age | Sex | Total Population | | | Type of Disability | | | | | | | | | | نوع الإعاقة | | | الجنس | العمر | حالة الإلتحاق |
|------------------------|------------|------------|------------------|---------------------------|---|----------------------------------|----------------|-----------------------------|--------------------|------------------------------------|--|-----------------|-----------------|-------------------|------------------|-----------------|---------------|---------------|---------------|-------|---------------|
| | | | المجموع Total | غير مبين Not Stated | غير المعاقين Without Disabilities | المعاقون With Disabilities | أخرى Others | استخدام الأصابع Grasping | متعددة Multiple | عقلية وحركية Mental & Moving | سمعية و نطقية Hearing & Speaking | حركية Moving | عقلية Mental | نطقية Speaking | سمعية Hearing | بصرية Seeing | | | | | |
| Total | 5 - 11 | Male | 807 | - | 800 | 7 | 1 | - | - | - | 1 | 1 | 2 | 1 | - | 1 | ذكور | 11 - 5 | المجموع | | |
| | | Female | 744 | - | 734 | 10 | - | - | 1 | 1 | 3 | 2 | 1 | 1 | - | 1 | إناث | | | | |
| | | Both Sexes | 1551 | - | 1534 | 17 | 1 | - | 1 | 1 | 4 | 3 | 3 | 2 | - | 2 | كلا الجنسين | | | | |
| | 12 - 14 | Male | 219 | - | 215 | 4 | - | - | - | - | 1 | 1 | 1 | - | - | 1 | ذكور | 14 - 12 | المجموع | | |
| | | Female | 222 | - | 220 | 2 | - | - | - | - | - | 1 | 1 | - | - | - | إناث | | | | |
| | | Both Sexes | 441 | - | 435 | 6 | - | - | - | - | 1 | 2 | 2 | - | - | 1 | كلا الجنسين | | | | |
| | 15 - 19 | Male | 288 | - | 283 | 5 | - | - | 1 | 1 | - | - | 3 | - | - | - | ذكور | 19 - 15 | المجموع | | |
| | | Female | 349 | - | 346 | 3 | - | - | 1 | - | - | 1 | 1 | - | - | - | إناث | | | | |
| | | Both Sexes | 637 | - | 629 | 8 | - | - | 2 | 1 | - | 1 | 4 | - | - | - | كلا الجنسين | | | | |
| | 20- 24 | Male | 263 | - | 256 | 7 | - | 1 | - | - | - | 3 | 2 | - | - | 1 | ذكور | 24 - 20 | المجموع | | |
| | | Female | 291 | - | 289 | 2 | - | - | - | - | - | - | - | 1 | - | 1 | إناث | | | | |
| | | Both Sexes | 554 | - | 545 | 9 | - | 1 | - | - | - | 3 | 2 | 1 | - | 2 | كلا الجنسين | | | | |
| | Total | Male | 1577 | - | 1554 | 23 | 1 | 1 | 1 | 1 | 2 | 5 | 8 | 1 | - | 3 | ذكور | المجموع | المجموع | | |
| | | Female | 1606 | - | 1589 | 17 | - | - | 2 | 1 | 3 | 4 | 3 | 2 | - | 2 | إناث | | | | |
| | | Both Sexes | 3183 | - | 3143 | 40 | 1 | 1 | 3 | 2 | 5 | 9 | 11 | 3 | - | 5 | كلا الجنسين | | | | |
| | Not Stated | Male | 1 | - | 1 | - | - | - | - | - | - | - | - | - | - | - | ذكور | غير مبين | المجموع الكلي | | |
| | | Female | 2 | - | 2 | - | - | - | - | - | - | - | - | - | - | - | إناث | | | | |
| | | Both Sexes | 3 | - | 3 | - | - | - | - | - | - | - | - | - | - | - | كلا الجنسين | | | | |
| Grand Total | Male | 1578 | - | 1555 | 23 | 1 | 1 | 1 | 1 | 2 | 5 | 8 | 1 | - | 3 | ذكور | المجموع الكلي | المجموع الكلي | | | |
| | Female | 1608 | - | 1591 | 17 | - | - | 2 | 1 | 3 | 4 | 3 | 2 | - | 2 | إناث | | | | | |
| | Both Sexes | 3186 | - | 3146 | 40 | 1 | 1 | 3 | 2 | 5 | 9 | 11 | 3 | - | 5 | كلا الجنسين | | | | | |

جدول (75 تابع): السكان الفلسطينيون في العمر 5 - 24 سنة المعاقون حسب حالة الإلتحاق بالتعليم وفئات العمر بالسنوات والجنس ونوع الإعاقة ونوع التجمع

Table (75 Cont.): Palestinian Population 5 - 24 Years with Disability by Educational Attendance, Age Groups in Years, Sex, Type of Disability and Type of Locality (Camps, مخيمات)

| Educational Attendance | Age | Sex | Total Population | | | Type of Disability | | | | | | | | | | نوع الإعاقة | | | الجنس | العمر | حالة الإلتحاق |
|------------------------|----------------------|------------|------------------|---------------------|-----------------------------------|----------------------------|-------------|--------------------------|-----------------|------------------------------|----------------------------------|--------------|--------------|----------------|---------------|--------------|-------------|----------------|---------|--------|---------------|
| | | | المجموع Total | غير مبين Not Stated | غير المعاقين Without Disabilities | المعاقون With Disabilities | أخرى Others | استخدام الأصابع Grasping | متعددة Multiple | عقلية وحركية Mental & Moving | سمعية و نطقية Hearing & Speaking | حركية Moving | عقلية Mental | نطقية Speaking | سمعية Hearing | بصرية Seeing | | | | | |
| Attending School | 5 - 11 | Male | 6151 | - | 6111 | 40 | 6 | 3 | 1 | - | 3 | 12 | 1 | 4 | 2 | 8 | ذكور | 11 - 5 | ملتحقون | | |
| | | Female | 5749 | - | 5718 | 31 | 2 | 2 | 2 | 1 | 2 | 10 | 1 | 4 | 3 | 4 | إناث | | | | |
| | | Both Sexes | 11900 | - | 11829 | 71 | 8 | 5 | 3 | 1 | 5 | 22 | 2 | 8 | 5 | 12 | كلا الجنسين | | | | |
| | 12 - 14 | Male | 1984 | - | 1964 | 20 | 3 | 1 | - | 1 | 1 | 5 | 2 | 3 | 2 | 2 | ذكور | 14 - 12 | | | |
| | | Female | 1853 | - | 1841 | 12 | - | - | - | - | 1 | 5 | 2 | 1 | - | 3 | إناث | | | | |
| | | Both Sexes | 3837 | - | 3805 | 32 | 3 | 1 | - | 1 | 2 | 10 | 4 | 4 | 2 | 5 | كلا الجنسين | | | | |
| | 15 - 19 | Male | 1879 | - | 1860 | 19 | 4 | - | 2 | - | - | 6 | - | - | 1 | 6 | ذكور | 19 - 15 | | | |
| | | Female | 1461 | - | 1456 | 5 | - | - | - | - | - | - | - | - | 1 | 4 | إناث | | | | |
| | | Both Sexes | 3340 | - | 3316 | 24 | 4 | - | 2 | - | - | 6 | - | - | 2 | 10 | كلا الجنسين | | | | |
| | 20- 24 | Male | 649 | - | 644 | 5 | - | - | - | - | - | 3 | - | - | - | 2 | ذكور | 24 - 20 | | | |
| | | Female | 237 | - | 233 | 4 | - | - | - | - | - | 2 | - | - | - | 2 | إناث | | | | |
| | | Both Sexes | 886 | - | 877 | 9 | - | - | - | - | - | 5 | - | - | - | 4 | كلا الجنسين | | | | |
| | Total | Male | 10663 | - | 10579 | 84 | 13 | 4 | 3 | 1 | 4 | 26 | 3 | 7 | 5 | 18 | ذكور | المجموع | | | |
| | | Female | 9300 | - | 9248 | 52 | 2 | 2 | 2 | 1 | 3 | 17 | 3 | 5 | 4 | 13 | إناث | | | | |
| | | Both Sexes | 19963 | - | 19827 | 136 | 15 | 6 | 5 | 2 | 7 | 43 | 6 | 12 | 9 | 31 | كلا الجنسين | | | | |
| | Not Attending School | 5 - 11 | Male | 1228 | - | 1168 | 60 | 1 | 2 | 8 | 11 | 4 | 7 | 13 | 13 | - | 1 | ذكور | | 11 - 5 | غير ملتحقين |
| | | | Female | 1230 | - | 1176 | 54 | 6 | 1 | 9 | - | 3 | 12 | 13 | 6 | 1 | 3 | إناث | | | |
| | | | Both Sexes | 2458 | - | 2344 | 114 | 7 | 3 | 17 | 11 | 7 | 19 | 26 | 19 | 1 | 4 | كلا الجنسين | | | |
| 12 - 14 | | Male | 167 | - | 141 | 26 | - | - | 2 | 3 | 4 | 4 | 10 | 2 | 1 | - | ذكور | 14 - 12 | | | |
| | | Female | 134 | - | 112 | 22 | 2 | - | 3 | - | 2 | 3 | 8 | 1 | 1 | 2 | إناث | | | | |
| | | Both Sexes | 301 | - | 253 | 48 | 2 | - | 5 | 3 | 6 | 7 | 18 | 3 | 2 | 2 | كلا الجنسين | | | | |
| 15 - 19 | | Male | 1058 | - | 1009 | 49 | 1 | - | 9 | 5 | 2 | 8 | 16 | 7 | - | 1 | ذكور | 19 - 15 | | | |
| | | Female | 1365 | - | 1342 | 23 | 2 | - | 2 | - | 4 | 3 | 3 | 4 | 2 | 3 | إناث | | | | |
| | | Both Sexes | 2423 | - | 2351 | 72 | 3 | - | 11 | 5 | 6 | 11 | 19 | 11 | 2 | 4 | كلا الجنسين | | | | |
| 20- 24 | | Male | 1927 | - | 1877 | 50 | 5 | 2 | 4 | 4 | 2 | 21 | 9 | 3 | - | - | ذكور | 24 - 20 | | | |
| | | Female | 2248 | - | 2216 | 32 | 1 | 1 | 3 | 1 | 1 | 11 | 7 | 2 | - | 5 | إناث | | | | |
| | | Both Sexes | 4175 | - | 4093 | 82 | 6 | 3 | 7 | 5 | 3 | 32 | 16 | 5 | - | 5 | كلا الجنسين | | | | |
| Total | | Male | 4380 | - | 4195 | 185 | 7 | 4 | 23 | 23 | 12 | 40 | 48 | 25 | 1 | 2 | ذكور | المجموع | | | |
| | | Female | 4977 | - | 4846 | 131 | 11 | 2 | 17 | 1 | 10 | 29 | 31 | 13 | 4 | 13 | إناث | | | | |
| | | Both Sexes | 9357 | - | 9041 | 316 | 18 | 6 | 40 | 24 | 22 | 69 | 79 | 38 | 5 | 15 | كلا الجنسين | | | | |

جدول (75 تابع): السكان الفلسطينيون في العمر 5 - 24 سنة المعاقون حسب حالة الإلتحاق بالتعليم وفئات العمر بالسنوات والجنس ونوع الإعاقة ونوع التجمع

Table (75 Cont.): Palestinian Population 5 - 24 Years with Disability by Educational Attendance, Age Groups in Years, Sex, Type of Disability and Type of Locality
(مخيمات, Camps)

| Educational Attendance | Age | Sex | Total Population | | | Type of Disability | | | | | | | | | | نوع الإعاقة | | | الجنس | العمر | حالة الإلتحاق |
|------------------------|------------|------------|------------------|-------------------------|--------------------------------------|-------------------------------|----------------|-----------------------------|--------------------|---------------------------------|-------------------------------------|-----------------|-----------------|-------------------|------------------|-----------------|---------------|-----------|---------|-------|---------------|
| | | | المجموع Total | غير مبيّن Not Stated | غير المعاقين Without Disabilities | المعاقون With Disabilities | أخرى Others | استخدام الأصابع Grasping | متعددة Multiple | عقلية وحركية Mental & Moving | سمعية و نطقية Hearing & Speaking | حركية Moving | عقلية Mental | نطقية Speaking | سمعية Hearing | بصرية Seeing | | | | | |
| Total | 5 - 11 | Male | 7379 | - | 7279 | 100 | 7 | 5 | 9 | 11 | 7 | 19 | 14 | 17 | 2 | 9 | ذكور | 11 - 5 | المجموع | | |
| | | Female | 6979 | - | 6894 | 85 | 8 | 3 | 11 | 1 | 5 | 22 | 14 | 10 | 4 | 7 | إناث | | | | |
| | | Both Sexes | 14358 | - | 14173 | 185 | 15 | 8 | 20 | 12 | 12 | 41 | 28 | 27 | 6 | 16 | كلا الجنسين | | | | |
| | 12 - 14 | Male | 2151 | - | 2105 | 46 | 3 | 1 | 2 | 4 | 5 | 9 | 12 | 5 | 3 | 2 | ذكور | 14 - 12 | | | |
| | | Female | 1987 | - | 1953 | 34 | 2 | - | 3 | - | 3 | 8 | 10 | 2 | 1 | 5 | إناث | | | | |
| | | Both Sexes | 4138 | - | 4058 | 80 | 5 | 1 | 5 | 4 | 8 | 17 | 22 | 7 | 4 | 7 | كلا الجنسين | | | | |
| | 15 - 19 | Male | 2937 | - | 2869 | 68 | 5 | - | 11 | 5 | 2 | 14 | 16 | 7 | 1 | 7 | ذكور | 19 - 15 | | | |
| | | Female | 2826 | - | 2798 | 28 | 2 | - | 2 | - | 4 | 3 | 3 | 4 | 3 | 7 | إناث | | | | |
| | | Both Sexes | 5763 | - | 5667 | 96 | 7 | - | 13 | 5 | 6 | 17 | 19 | 11 | 4 | 14 | كلا الجنسين | | | | |
| | 20- 24 | Male | 2576 | - | 2521 | 55 | 5 | 2 | 4 | 4 | 2 | 24 | 9 | 3 | - | 2 | ذكور | 24 - 20 | | | |
| | | Female | 2485 | - | 2449 | 36 | 1 | 1 | 3 | 1 | 1 | 13 | 7 | 2 | - | 7 | إناث | | | | |
| | | Both Sexes | 5061 | - | 4970 | 91 | 6 | 3 | 7 | 5 | 3 | 37 | 16 | 5 | - | 9 | كلا الجنسين | | | | |
| | Total | Male | 15043 | - | 14774 | 269 | 20 | 8 | 26 | 24 | 16 | 66 | 51 | 32 | 6 | 20 | ذكور | المجموع | | | |
| | | Female | 14277 | - | 14094 | 183 | 13 | 4 | 19 | 2 | 13 | 46 | 34 | 18 | 8 | 26 | إناث | | | | |
| | | Both Sexes | 29320 | - | 28868 | 452 | 33 | 12 | 45 | 26 | 29 | 112 | 85 | 50 | 14 | 46 | كلا الجنسين | | | | |
| | Not Stated | Male | 3 | - | 2 | 1 | - | - | - | - | - | - | 1 | - | - | - | ذكور | غير مبيّن | | | |
| | | Female | 3 | - | 3 | - | - | - | - | - | - | - | - | - | - | - | إناث | | | | |
| | | Both Sexes | 6 | - | 5 | 1 | - | - | - | - | - | - | 1 | - | - | - | كلا الجنسين | | | | |
| Grand Total | Male | 15046 | - | 14776 | 270 | 20 | 8 | 26 | 24 | 16 | 66 | 52 | 32 | 6 | 20 | ذكور | المجموع الكلي | | | | |
| | Female | 14280 | - | 14097 | 183 | 13 | 4 | 19 | 2 | 13 | 46 | 34 | 18 | 8 | 26 | إناث | | | | | |
| | Both Sexes | 29326 | - | 28873 | 453 | 33 | 12 | 45 | 26 | 29 | 112 | 86 | 50 | 14 | 46 | كلا الجنسين | | | | | |

جدول (75 تابع): السكان الفلسطينيون في العمر 5 - 24 سنة المعاقون حسب حالة الإلتحاق بالتعليم وفئات العمر بالسنوات والجنس ونوع الإعاقة ونوع التجمع

Table (75 Cont.): Palestinian Population 5 - 24 Years with Disability by Educational Attendance, Age Groups in Years, Sex, Type of Disability and Type of Locality
(المجموع، Total)

| Educational Attendance | Age | Sex | مجموع السكان | | | نوع الإعاقة | | | | | | | | | | الجنس | العمر | حالة الإلتحاق | |
|------------------------|--------------|------------|---------------|----------------------|-----------------------------------|----------------------------|-------------|--------------------------|-----------------|------------------------------|----------------------------------|--------------|--------------|----------------|---------------|-----------|-------------|----------------|--------------|
| | | | المجموع Total | غير مبيّن Not Stated | غير المعاقين Without Disabilities | المعاقون With Disabilities | أخرى Others | استخدام الأصابع Grasping | متعددة Multiple | عقلية وحركية Mental & Moving | سمعية و نطقية Hearing & Speaking | حركية Moving | عقلية Mental | نطقية Speaking | سمعية Hearing | | | | بصرية Seeing |
| Attending School | 5 - 11 | Male | 18550 | - | 18405 | 145 | 17 | 8 | 3 | 1 | 12 | 45 | 11 | 10 | 12 | 26 | ذكور | 11 - 5 | ملتحقون |
| | | Female | 17676 | - | 17575 | 101 | 6 | 7 | 3 | 1 | 7 | 36 | 6 | 11 | 8 | 16 | إناث | | |
| | | Both Sexes | 36226 | - | 35980 | 246 | 23 | 15 | 6 | 2 | 19 | 81 | 17 | 21 | 20 | 42 | كلا الجنسين | | |
| | 12 - 14 | Male | 6288 | - | 6225 | 63 | 6 | 1 | - | 1 | 5 | 19 | 4 | 7 | 7 | 13 | ذكور | 14 - 12 | |
| | | Female | 5809 | - | 5776 | 33 | 1 | 3 | 1 | - | 4 | 13 | 2 | 2 | 1 | 6 | إناث | | |
| | | Both Sexes | 12097 | - | 12001 | 96 | 7 | 4 | 1 | 1 | 9 | 32 | 6 | 9 | 8 | 19 | كلا الجنسين | | |
| | 15 - 19 | Male | 5836 | - | 5786 | 50 | 6 | 1 | 4 | - | 2 | 14 | 1 | 2 | 1 | 19 | ذكور | 19 - 15 | |
| | | Female | 4122 | - | 4108 | 14 | 1 | - | 1 | - | 1 | 2 | - | - | 1 | 8 | إناث | | |
| | | Both Sexes | 9958 | - | 9894 | 64 | 7 | 1 | 5 | - | 3 | 16 | 1 | 2 | 2 | 27 | كلا الجنسين | | |
| | 20- 24 | Male | 1838 | - | 1824 | 14 | - | - | - | - | 1 | 9 | 1 | - | - | 3 | ذكور | 24 - 20 | |
| | | Female | 626 | - | 621 | 5 | - | - | - | - | - | 2 | - | - | - | 3 | إناث | | |
| | | Both Sexes | 2464 | - | 2445 | 19 | - | - | - | - | 1 | 11 | 1 | - | - | 6 | كلا الجنسين | | |
| | Total | Male | 32512 | - | 32240 | 272 | 29 | 10 | 7 | 2 | 20 | 87 | 17 | 19 | 20 | 61 | ذكور | المجموع | |
| | | Female | 28233 | - | 28080 | 153 | 8 | 10 | 5 | 1 | 12 | 53 | 8 | 13 | 10 | 33 | إناث | | |
| | | Both Sexes | 60745 | - | 60320 | 425 | 37 | 20 | 12 | 3 | 32 | 140 | 25 | 32 | 30 | 94 | كلا الجنسين | | |
| Not Attending School | 5 - 11 | Male | 3746 | - | 3557 | 189 | 4 | 2 | 18 | 29 | 11 | 30 | 45 | 39 | 5 | 6 | ذكور | 11 - 5 | غير ملتحقين |
| | | Female | 3681 | - | 3513 | 168 | 10 | 2 | 31 | 13 | 15 | 32 | 41 | 14 | 3 | 7 | إناث | | |
| | | Both Sexes | 7427 | - | 7070 | 357 | 14 | 4 | 49 | 42 | 26 | 62 | 86 | 53 | 8 | 13 | كلا الجنسين | | |
| | 12 - 14 | Male | 602 | - | 519 | 83 | 3 | 2 | 5 | 9 | 11 | 10 | 30 | 11 | 2 | - | ذكور | 14 - 12 | |
| | | Female | 598 | - | 540 | 58 | 2 | - | 6 | 4 | 5 | 7 | 24 | 4 | 2 | 4 | إناث | | |
| | | Both Sexes | 1200 | - | 1059 | 141 | 5 | 2 | 11 | 13 | 16 | 17 | 54 | 15 | 4 | 4 | كلا الجنسين | | |
| | 15 - 19 | Male | 3479 | - | 3340 | 139 | 7 | 2 | 14 | 12 | 14 | 23 | 46 | 11 | 1 | 9 | ذكور | 19 - 15 | |
| | | Female | 4789 | - | 4710 | 79 | 2 | 1 | 8 | 9 | 10 | 15 | 18 | 9 | 2 | 5 | إناث | | |
| | | Both Sexes | 8268 | - | 8050 | 218 | 9 | 3 | 22 | 21 | 24 | 38 | 64 | 20 | 3 | 14 | كلا الجنسين | | |
| | 20- 24 | Male | 5926 | - | 5774 | 152 | 11 | 8 | 10 | 10 | 6 | 53 | 31 | 9 | 1 | 13 | ذكور | 24 - 20 | |
| | | Female | 6667 | - | 6596 | 71 | 6 | 1 | 3 | 4 | 2 | 18 | 20 | 6 | 1 | 10 | إناث | | |
| | | Both Sexes | 12593 | - | 12370 | 223 | 17 | 9 | 13 | 14 | 8 | 71 | 51 | 15 | 2 | 23 | كلا الجنسين | | |
| | Total | Male | 13753 | - | 13190 | 563 | 25 | 14 | 47 | 60 | 42 | 116 | 152 | 70 | 9 | 28 | ذكور | المجموع | |
| | | Female | 15735 | - | 15359 | 376 | 20 | 4 | 48 | 30 | 32 | 72 | 103 | 33 | 8 | 26 | إناث | | |
| | | Both Sexes | 29488 | - | 28549 | 939 | 45 | 18 | 95 | 90 | 74 | 188 | 255 | 103 | 17 | 54 | كلا الجنسين | | |

جدول (75 تابع): السكان الفلسطينيون في العمر 5 - 24 سنة المعاقون حسب حالة الإلتحاق بالتعليم وفئات العمر بالسنوات والجنس ونوع الإعاقة ونوع التجمع

Table (75 Cont.): Palestinian Population 5 - 24 Years with Disability by Educational Attendance, Age Groups in Years, Sex, Type of Disability and Type of Locality
(المجموع، Total)

| Educational Attendance | Age | Sex | Total Population | | | Type of Disability | | | | | | | | | | نوع الإعاقة | | | الجنس | العمر | حالة الإلتحاق |
|------------------------|------------|------------|------------------|-------------------------|--------------------------------------|-------------------------------|----------------|-----------------------------|--------------------|---------------------------------|-------------------------------------|-----------------|-----------------|-------------------|------------------|-----------------|---------------|---------|-----------|---------|---------------|
| | | | المجموع Total | غير مبيّن Not Stated | غير المعاقين Without Disabilities | المعاقون With Disabilities | أخرى Others | استخدام الأصابع Grasping | متعددة Multiple | عقلية وحركية Mental & Moving | سمعية و نطقية Hearing & Speaking | حركية Moving | عقلية Mental | نطقية Speaking | سمعية Hearing | بصرية Seeing | | | | | |
| Total | 5 - 11 | Male | 22296 | - | 21962 | 334 | 21 | 10 | 21 | 30 | 23 | 75 | 56 | 49 | 17 | 32 | ذكور | 11 - 5 | المجموع | | |
| | | Female | 21357 | - | 21088 | 269 | 16 | 9 | 34 | 14 | 22 | 68 | 47 | 25 | 11 | 23 | إناث | | | | |
| | | Both Sexes | 43653 | - | 43050 | 603 | 37 | 19 | 55 | 44 | 45 | 143 | 103 | 74 | 28 | 55 | كلا الجنسين | | | | |
| | 12 - 14 | Male | 6890 | - | 6744 | 146 | 9 | 3 | 5 | 10 | 16 | 29 | 34 | 18 | 9 | 13 | ذكور | | | 14 - 12 | |
| | | Female | 6407 | - | 6316 | 91 | 3 | 3 | 7 | 4 | 9 | 20 | 26 | 6 | 3 | 10 | إناث | | | | |
| | | Both Sexes | 13297 | - | 13060 | 237 | 12 | 6 | 12 | 14 | 25 | 49 | 60 | 24 | 12 | 23 | كلا الجنسين | | | | |
| | 15 - 19 | Male | 9315 | - | 9126 | 189 | 13 | 3 | 18 | 12 | 16 | 37 | 47 | 13 | 2 | 28 | ذكور | 19 - 15 | | | |
| | | Female | 8911 | - | 8818 | 93 | 3 | 1 | 9 | 9 | 11 | 17 | 18 | 9 | 3 | 13 | إناث | | | | |
| | | Both Sexes | 18226 | - | 17944 | 282 | 16 | 4 | 27 | 21 | 27 | 54 | 65 | 22 | 5 | 41 | كلا الجنسين | | | | |
| | 20 - 24 | Male | 7764 | - | 7598 | 166 | 11 | 8 | 10 | 10 | 7 | 62 | 32 | 9 | 1 | 16 | ذكور | | 24 - 20 | | |
| | | Female | 7293 | - | 7217 | 76 | 6 | 1 | 3 | 4 | 2 | 20 | 20 | 6 | 1 | 13 | إناث | | | | |
| | | Both Sexes | 15057 | - | 14815 | 242 | 17 | 9 | 13 | 14 | 9 | 82 | 52 | 15 | 2 | 29 | كلا الجنسين | | | | |
| | Total | Male | 46265 | - | 45430 | 835 | 54 | 24 | 54 | 62 | 62 | 203 | 169 | 89 | 29 | 89 | ذكور | المجموع | | | |
| | | Female | 43968 | - | 43439 | 529 | 28 | 14 | 53 | 31 | 44 | 125 | 111 | 46 | 18 | 59 | إناث | | | | |
| | | Both Sexes | 90233 | - | 88869 | 1364 | 82 | 38 | 107 | 93 | 106 | 328 | 280 | 135 | 47 | 148 | كلا الجنسين | | | | |
| | Not Stated | Male | 12 | - | 9 | 3 | - | - | - | - | 1 | - | 2 | - | - | - | ذكور | | غير مبيّن | | |
| | | Female | 11 | - | 11 | - | - | - | - | - | - | - | - | - | - | - | إناث | | | | |
| | | Both Sexes | 23 | - | 20 | 3 | - | - | - | - | 1 | - | 2 | - | - | - | كلا الجنسين | | | | |
| Grand Total | Male | 46277 | - | 45439 | 838 | 54 | 24 | 54 | 62 | 63 | 203 | 171 | 89 | 29 | 89 | ذكور | المجموع الكلي | | | | |
| | Female | 43979 | - | 43450 | 529 | 28 | 14 | 53 | 31 | 44 | 125 | 111 | 46 | 18 | 59 | إناث | | | | | |
| | Both Sexes | 90256 | - | 88889 | 1367 | 82 | 38 | 107 | 93 | 107 | 328 | 282 | 135 | 47 | 148 | كلا الجنسين | | | | | |

جدول 76: السكان الفلسطينيين 10 سنوات فأكثر المعاقون حسب الحالة التعليمية وفئات العمر بالسنوات والجنس ونوع الإعاقة

Table 76: Palestinian Population 10 Years and Over with Disability by Educational Attainment, Age Groups in Years, Sex and Type of Disability

| Educational Attainment | Age | Sex | مجموع السكان 10 سنوات فأكثر | | | | Type of Disability | | | | | | | | | | نوع الإعاقة | | |
|------------------------|---------|------------|------------------------------------|------------------------|--------------------------------------|-------------------------------|--------------------|-----------------------------|--------------------|---------------------------------|------------------------------------|-----------------|-----------------|-------------------|------------------|-----------------|-------------|----------|------------------|
| | | | Total Population 10 Years and Over | | | | أخرى Others | استخدام الأصابع Grasping | متعددة Multiple | عقلية وحركية Mental & Moving | سمعية ونطقية Hearing & Speaking | حركية Moving | عقلية Mental | نطقية Speaking | سمعية Hearing | بصرية Seeing | الجنس | العمر | الحالة التعليمية |
| | | | المجموع Total | غير مبين Not Stated | غير المعاقين Without Disabilities | المعاقون With Disabilities | | | | | | | | | | | | | |
| Illiterate | 10 - 14 | Male | 344 | - | 208 | 136 | 6 | 2 | 11 | 17 | 12 | 15 | 42 | 24 | 3 | 4 | ذكور | 14 - 10 | أمي |
| | | Female | 295 | - | 202 | 93 | 6 | - | 15 | 7 | 6 | 13 | 35 | 6 | 1 | 4 | إناث | | |
| | | Both Sexes | 639 | - | 410 | 229 | 12 | 2 | 26 | 24 | 18 | 28 | 77 | 30 | 4 | 8 | كلا الجنسين | | |
| | 15 - 19 | Male | 370 | - | 271 | 99 | 4 | 1 | 9 | 11 | 11 | 12 | 39 | 8 | - | 4 | ذكور | 19 - 15 | |
| | | Female | 270 | - | 224 | 46 | 1 | - | 7 | 9 | 5 | 3 | 15 | 6 | - | - | إناث | | |
| | | Both Sexes | 640 | - | 495 | 145 | 5 | 1 | 16 | 20 | 16 | 15 | 54 | 14 | - | 4 | كلا الجنسين | | |
| | 20 - 24 | Male | 310 | - | 244 | 66 | 3 | - | 5 | 8 | 4 | 11 | 28 | 6 | - | 1 | ذكور | 24 - 20 | |
| | | Female | 426 | - | 383 | 43 | 4 | - | 3 | 4 | 1 | 2 | 19 | 6 | 1 | 3 | إناث | | |
| | | Both Sexes | 736 | - | 627 | 109 | 7 | - | 8 | 12 | 5 | 13 | 47 | 12 | 1 | 4 | كلا الجنسين | | |
| | 25 - 29 | Male | 260 | - | 219 | 41 | 4 | - | 5 | 2 | - | 8 | 20 | 2 | - | - | ذكور | 29 - 25 | |
| | | Female | 412 | - | 388 | 24 | 3 | - | 2 | 2 | 2 | 1 | 8 | 4 | - | 2 | إناث | | |
| | | Both Sexes | 672 | - | 607 | 65 | 7 | - | 7 | 4 | 2 | 9 | 28 | 6 | - | 2 | كلا الجنسين | | |
| | 30 - 34 | Male | 255 | - | 228 | 27 | 1 | - | 3 | 1 | 3 | 4 | 10 | 1 | 1 | 3 | ذكور | 34 - 30 | |
| | | Female | 508 | - | 486 | 22 | 2 | - | 4 | 1 | 4 | 3 | 6 | 1 | - | 1 | إناث | | |
| | | Both Sexes | 763 | - | 714 | 49 | 3 | - | 7 | 2 | 7 | 16 | 2 | 1 | 4 | كلا الجنسين | | | |
| | 35 - 39 | Male | 251 | - | 221 | 30 | - | - | 3 | 3 | 2 | 6 | 11 | 2 | 1 | 2 | ذكور | 39 - 35 | |
| | | Female | 519 | - | 497 | 22 | 1 | - | 3 | 2 | - | 4 | 9 | 2 | - | 1 | إناث | | |
| | | Both Sexes | 770 | - | 718 | 52 | 1 | - | 6 | 5 | 2 | 10 | 20 | 4 | 1 | 3 | كلا الجنسين | | |
| | 40 - 44 | Male | 173 | - | 150 | 23 | 1 | 1 | 3 | 2 | 4 | 3 | 6 | - | - | 3 | ذكور | 44 - 40 | |
| | | Female | 479 | - | 456 | 23 | 1 | - | 1 | 1 | 2 | 5 | 8 | 1 | - | 4 | إناث | | |
| | | Both Sexes | 652 | - | 606 | 46 | 2 | 1 | 4 | 3 | 6 | 8 | 14 | 1 | - | 7 | كلا الجنسين | | |
| | 45 - 49 | Male | 164 | - | 150 | 14 | - | - | 2 | 1 | 1 | 4 | 1 | 1 | - | 4 | ذكور | 49 - 45 | |
| | | Female | 583 | - | 572 | 11 | - | - | 2 | 1 | 1 | 2 | 3 | - | - | 2 | إناث | | |
| | | Both Sexes | 747 | - | 722 | 25 | - | - | 4 | 2 | 2 | 6 | 4 | 1 | - | 6 | كلا الجنسين | | |
| | 50 - 54 | Male | 130 | - | 121 | 9 | - | - | - | - | 1 | 2 | 2 | - | 1 | 3 | ذكور | 54 - 50 | |
| | | Female | 958 | - | 936 | 22 | 2 | - | - | - | 1 | 3 | 3 | 1 | 1 | 11 | إناث | | |
| | | Both Sexes | 1088 | - | 1057 | 31 | 2 | - | - | - | 2 | 5 | 5 | 1 | 2 | 14 | كلا الجنسين | | |
| | 55+ | Male | 1784 | - | 1644 | 140 | 12 | 5 | 11 | 1 | 6 | 37 | 3 | 1 | 16 | 48 | ذكور | +55 | |
| | | Female | 4736 | - | 4486 | 250 | 7 | 4 | 21 | 6 | 2 | 114 | 8 | 3 | 17 | 68 | إناث | | |
| | | Both Sexes | 6520 | - | 6130 | 390 | 19 | 9 | 32 | 7 | 8 | 151 | 11 | 4 | 33 | 116 | كلا الجنسين | | |
| Not Stated | | Male | 2 | - | 2 | - | - | - | - | - | - | - | - | - | - | - | ذكور | غير مبين | |
| | | Female | 6 | - | 6 | - | - | - | - | - | - | - | - | - | - | - | إناث | | |
| | | Both Sexes | 8 | - | 8 | - | - | - | - | - | - | - | - | - | - | كلا الجنسين | | | |
| Total | | Male | 4043 | - | 3458 | 585 | 31 | 9 | 52 | 46 | 44 | 102 | 162 | 45 | 22 | 72 | ذكور | المجموع | |
| | | Female | 9192 | - | 8636 | 556 | 27 | 4 | 58 | 33 | 24 | 150 | 114 | 30 | 20 | 96 | إناث | | |
| | | Both Sexes | 13235 | - | 12094 | 1141 | 58 | 13 | 110 | 79 | 68 | 252 | 276 | 75 | 42 | 168 | كلا الجنسين | | |

جدول (76 تابع): السكان الفلسطينيون 10 سنوات فأكثر المعاقون حسب الحالة التعليمية وفئات العمر بالسنوات والجنس ونوع الإعاقة

Table (76 Cont.): Palestinian Population 10 Years and Over with Disability by Educational Attainment, Age Groups in Years, Sex and Type of Disability

| Educational Attainment | Age | Sex | مجموع السكان 10 سنوات فأكثر | | | | Type of Disability | | | | | | | | | | نوع الإعاقة | | |
|------------------------|---------|------------|------------------------------------|------------------------|--------------------------------------|-------------------------------|--------------------|-----------------------------|--------------------|---------------------------------|------------------------------------|-----------------|-----------------|-------------------|------------------|-----------------|-------------|----------|------------------|
| | | | Total Population 10 Years and Over | | | | أخرى Others | استخدام الأصابع Grasping | متعددة Multiple | عقلية وحركية Mental & Moving | سمعية ونطقية Hearing & Speaking | حركية Moving | عقلية Mental | نطقية Speaking | سمعية Hearing | بصرية Seeing | الجنس | العمر | الحالة التعليمية |
| | | | المجموع Total | غير مبين Not Stated | غير المعاقين Without Disabilities | المعاقون With Disabilities | | | | | | | | | | | | | |
| Can Read & Write | 10 - 14 | Male | 6068 | - | 5993 | 75 | 6 | 3 | 2 | 1 | 9 | 22 | 10 | 4 | 7 | 11 | ذكور | 14 - 10 | ملم |
| | | Female | 5870 | - | 5813 | 57 | 2 | 4 | 2 | - | 5 | 18 | 6 | 5 | 6 | 9 | إناث | | |
| | | Both Sexes | 11938 | - | 11806 | 132 | 8 | 7 | 4 | 1 | 14 | 40 | 16 | 9 | 13 | 20 | كلا الجنسين | | |
| | 15 - 19 | Male | 696 | - | 671 | 25 | 2 | 1 | 4 | 1 | 4 | 6 | 3 | 2 | - | 2 | ذكور | 19 - 15 | |
| | | Female | 700 | - | 681 | 19 | - | - | 1 | - | 3 | 7 | 3 | 2 | 1 | 2 | إناث | | |
| | | Both Sexes | 1396 | - | 1352 | 44 | 2 | 1 | 5 | 1 | 7 | 13 | 6 | 4 | 1 | 4 | كلا الجنسين | | |
| | 20 - 24 | Male | 650 | - | 629 | 21 | - | 4 | - | 2 | 2 | 5 | 2 | 2 | - | 4 | ذكور | 24 - 20 | |
| | | Female | 605 | - | 596 | 9 | 1 | - | - | - | 1 | 4 | 1 | - | - | 2 | إناث | | |
| | | Both Sexes | 1255 | - | 1225 | 30 | 1 | 4 | - | 2 | 3 | 9 | 3 | 2 | - | 6 | كلا الجنسين | | |
| | 25 - 29 | Male | 608 | - | 590 | 18 | 4 | 1 | 1 | - | 2 | 6 | 3 | - | - | 1 | ذكور | 29 - 25 | |
| | | Female | 652 | - | 642 | 10 | - | - | - | - | 1 | 3 | 3 | - | 1 | 2 | إناث | | |
| | | Both Sexes | 1260 | - | 1232 | 28 | 4 | 1 | 1 | - | 3 | 9 | 6 | - | 1 | 3 | كلا الجنسين | | |
| | 30 - 34 | Male | 675 | - | 659 | 16 | 2 | 1 | - | - | - | 7 | 6 | - | - | - | ذكور | 34 - 30 | |
| | | Female | 683 | - | 678 | 5 | - | - | - | 1 | - | 2 | - | 1 | - | 1 | إناث | | |
| | | Both Sexes | 1358 | - | 1337 | 21 | 2 | 1 | - | 1 | - | 9 | 6 | 1 | - | 1 | كلا الجنسين | | |
| | 35 - 39 | Male | 510 | - | 496 | 14 | 1 | - | - | - | 1 | 5 | 3 | 1 | - | 3 | ذكور | 39 - 35 | |
| | | Female | 440 | - | 435 | 5 | 1 | - | - | 1 | - | 2 | 1 | - | - | - | إناث | | |
| | | Both Sexes | 950 | - | 931 | 19 | 2 | - | - | 1 | 1 | 7 | 4 | 1 | - | 3 | كلا الجنسين | | |
| | 40 - 44 | Male | 268 | - | 254 | 14 | 2 | - | 1 | - | - | 6 | 2 | - | 1 | 2 | ذكور | 44 - 40 | |
| | | Female | 288 | - | 287 | 1 | 1 | - | - | - | - | - | - | - | - | - | إناث | | |
| | | Both Sexes | 556 | - | 541 | 15 | 3 | - | 1 | - | 6 | 2 | - | 1 | 2 | كلا الجنسين | | | |
| | 45 - 49 | Male | 185 | - | 177 | 8 | 2 | - | - | - | 2 | - | - | - | 2 | 2 | ذكور | 49 - 45 | |
| | | Female | 204 | - | 196 | 8 | - | 1 | 2 | - | - | 3 | 1 | - | - | 1 | إناث | | |
| | | Both Sexes | 389 | - | 373 | 16 | 2 | 1 | 2 | - | 2 | 3 | 1 | - | 2 | 3 | كلا الجنسين | | |
| | 50 - 54 | Male | 170 | - | 159 | 11 | - | 2 | - | - | - | 5 | - | - | - | 4 | ذكور | 54 - 50 | |
| | | Female | 203 | - | 202 | 1 | - | - | - | - | - | 1 | - | - | - | - | إناث | | |
| | | Both Sexes | 373 | - | 361 | 12 | - | 2 | - | - | 6 | - | - | - | 4 | كلا الجنسين | | | |
| | 55+ | Male | 905 | - | 853 | 52 | 4 | 3 | 2 | - | - | 17 | 3 | - | 7 | 16 | ذكور | +55 | |
| | | Female | 218 | - | 211 | 7 | - | - | - | - | - | 3 | - | 1 | - | 3 | إناث | | |
| | | Both Sexes | 1123 | - | 1064 | 59 | 4 | 3 | 2 | - | - | 20 | 3 | 1 | 7 | 19 | كلا الجنسين | | |
| Not Stated | | Male | 3 | - | 3 | - | - | - | - | - | - | - | - | - | - | - | ذكور | غير مبين | |
| | | Female | - | - | - | - | - | - | - | - | - | - | - | - | - | - | إناث | | |
| | | Both Sexes | 3 | - | 3 | - | - | - | - | - | - | - | - | - | - | - | كلا الجنسين | | |
| Total | | Male | 10738 | - | 10484 | 254 | 23 | 15 | 10 | 4 | 20 | 79 | 32 | 9 | 17 | 45 | ذكور | المجموع | |
| | | Female | 9863 | - | 9741 | 122 | 5 | 5 | 5 | 2 | 10 | 43 | 15 | 9 | 8 | 20 | إناث | | |
| | | Both Sexes | 20601 | - | 20225 | 376 | 28 | 20 | 15 | 6 | 30 | 122 | 47 | 18 | 25 | 65 | كلا الجنسين | | |

جدول (76 تابع): السكان الفلسطينيون 10 سنوات فأكثر المعاقون حسب الحالة التعليمية وفئات العمر بالسنوات والجنس ونوع الإعاقة

Table (76 Cont.): Palestinian Population 10 Years and Over with Disability by Educational Attainment, Age Groups in Years, Sex and Type of Disability

| Educational Attainment | Age | Sex | مجموع السكان 10 سنوات فأكثر | | | | نوع الإعاقة | | | | | | | | | | الجنس | العمر | الحالة التعليمية |
|------------------------|---------|------------|------------------------------------|------------------------|--------------------------------------|-------------------------------|--------------------|-----------------------------|--------------------|---------------------------------|------------------------------------|-----------------|-----------------|-------------------|------------------|-----------------|-------------|----------|------------------|
| | | | Total Population 10 Years and Over | | | | Type of Disability | | | | | | | | | | | | |
| | | | المجموع Total | غير مبين Not Stated | غير المعاقين Without Disabilities | المعاقون With Disabilities | أخرى Others | استخدام الأصابع Grasping | متعددة Multiple | عقلية وحركية Mental & Moving | سمعية ونطقية Hearing & Speaking | حركية Moving | عقلية Mental | نطقية Speaking | سمعية Hearing | بصرية Seeing | | | |
| Elementary | 10 - 14 | Male | 5543 | - | 5507 | 36 | 4 | 1 | - | 1 | 1 | 13 | - | 4 | 3 | 9 | ذكور | 14 - 10 | ابتدائي |
| | | Female | 5118 | - | 5101 | 17 | - | 2 | - | - | 2 | 11 | - | - | 1 | 1 | إناث | | |
| | | Both Sexes | 10661 | - | 10608 | 53 | 4 | 3 | - | 1 | 3 | 24 | - | 4 | 4 | 10 | كلا الجنسين | | |
| | 15 - 19 | Male | 2008 | - | 1990 | 18 | 1 | - | 4 | - | 1 | 5 | 2 | 1 | 1 | 3 | ذكور | 19 - 15 | |
| | | Female | 2361 | - | 2347 | 14 | - | - | - | - | 1 | 6 | - | 1 | - | 6 | إناث | | |
| | | Both Sexes | 4369 | - | 4337 | 32 | 1 | - | 4 | - | 2 | 11 | 2 | 2 | 1 | 9 | كلا الجنسين | | |
| | 20 - 24 | Male | 1208 | - | 1183 | 25 | 4 | 1 | 2 | - | - | 13 | 1 | - | - | 4 | ذكور | 24 - 20 | |
| | | Female | 1666 | - | 1661 | 5 | - | 1 | - | - | - | 3 | - | - | - | 1 | إناث | | |
| | | Both Sexes | 2874 | - | 2844 | 30 | 4 | 2 | 2 | - | 16 | 1 | - | - | 5 | كلا الجنسين | | | |
| | 25 - 29 | Male | 1127 | - | 1105 | 22 | 3 | 1 | - | 1 | - | 9 | 3 | - | 1 | 4 | ذكور | 29 - 25 | |
| | | Female | 1194 | - | 1188 | 6 | 1 | - | - | - | - | 2 | - | - | - | 3 | إناث | | |
| | | Both Sexes | 2321 | - | 2293 | 28 | 4 | 1 | - | 1 | - | 11 | 3 | - | 1 | 7 | كلا الجنسين | | |
| | 30 - 34 | Male | 1261 | - | 1234 | 27 | 2 | - | 1 | - | - | 15 | 4 | - | 2 | 3 | ذكور | 34 - 30 | |
| | | Female | 1252 | - | 1249 | 3 | - | - | - | - | - | 1 | - | - | 1 | 1 | إناث | | |
| | | Both Sexes | 2513 | - | 2483 | 30 | 2 | - | 1 | - | 16 | 4 | - | 3 | 4 | كلا الجنسين | | | |
| | 35 - 39 | Male | 1028 | - | 999 | 29 | 4 | 1 | 1 | - | - | 13 | 6 | - | 1 | 3 | ذكور | 39 - 35 | |
| | | Female | 895 | - | 888 | 7 | 2 | - | - | - | 1 | - | 2 | - | - | 2 | إناث | | |
| | | Both Sexes | 1923 | - | 1887 | 36 | 6 | 1 | 1 | - | 1 | 13 | 8 | - | 1 | 5 | كلا الجنسين | | |
| | 40 - 44 | Male | 564 | - | 551 | 13 | 1 | 1 | 2 | - | 1 | 3 | 1 | - | 1 | 3 | ذكور | 44 - 40 | |
| | | Female | 493 | - | 489 | 4 | 1 | - | - | - | - | 1 | 1 | - | 1 | - | إناث | | |
| | | Both Sexes | 1057 | - | 1040 | 17 | 2 | 1 | 2 | - | 1 | 4 | 2 | - | 2 | 3 | كلا الجنسين | | |
| | 45 - 49 | Male | 325 | - | 312 | 13 | 1 | 3 | - | - | 1 | 3 | 1 | - | 2 | 2 | ذكور | 49 - 45 | |
| | | Female | 283 | - | 283 | - | - | - | - | - | - | - | - | - | - | - | - | | إناث |
| | | Both Sexes | 608 | - | 595 | 13 | 1 | 3 | - | - | 1 | 3 | 1 | - | 2 | 2 | كلا الجنسين | | |
| | 50 - 54 | Male | 254 | - | 245 | 9 | 2 | - | - | - | - | 4 | - | - | 1 | 2 | ذكور | 54 - 50 | |
| | | Female | 167 | - | 164 | 3 | 1 | - | - | - | - | 1 | - | - | - | 1 | إناث | | |
| | | Both Sexes | 421 | - | 409 | 12 | 3 | - | - | - | 5 | - | - | 1 | 3 | كلا الجنسين | | | |
| | 55+ | Male | 366 | - | 346 | 20 | 1 | 1 | 1 | - | - | 9 | - | - | 1 | 7 | ذكور | +55 | |
| | | Female | 77 | - | 76 | 1 | - | - | 1 | - | - | - | - | - | - | - | - | | إناث |
| | | Both Sexes | 443 | - | 422 | 21 | 1 | 1 | 2 | - | - | 9 | - | - | 1 | 7 | كلا الجنسين | | |
| Not Stated | | Male | 3 | - | 3 | - | - | - | - | - | - | - | - | - | - | - | ذكور | غير مبين | |
| | | Female | 2 | - | 2 | - | - | - | - | - | - | - | - | - | - | - | - | | إناث |
| | | Both Sexes | 5 | - | 5 | - | - | - | - | - | - | - | - | - | - | - | كلا الجنسين | | |
| Total | | Male | 13687 | - | 13475 | 212 | 23 | 9 | 11 | 2 | 4 | 87 | 18 | 5 | 13 | 40 | ذكور | المجموع | |
| | | Female | 13508 | - | 13448 | 60 | 5 | 3 | 1 | - | 4 | 25 | 3 | 1 | 3 | 15 | إناث | | |
| | | Both Sexes | 27195 | - | 26923 | 272 | 28 | 12 | 12 | 2 | 8 | 112 | 21 | 6 | 16 | 55 | كلا الجنسين | | |

جدول (76 تابع): السكان الفلسطينيون 10 سنوات فأكثر المعاقون حسب الحالة التعليمية وفئات العمر بالسنوات والجنس ونوع الإعاقة

Table (76 Cont.): Palestinian Population 10 Years and Over with Disability by Educational Attainment, Age Groups in Years, Sex and Type of Disability

| Educational Attainment | Age | Sex | مجموع السكان 10 سنوات فأكثر | | | | Type of Disability | | | | | | | | | نوع الإعاقة | | | | |
|------------------------|---------|------------|------------------------------------|------------------------|--------------------------------------|-------------------------------|--------------------|-----------------------------|--------------------|---------------------------------|------------------------------------|-----------------|-----------------|-------------------|------------------|-----------------|-------------|-------------|------------------|------|
| | | | Total Population 10 Years and Over | | | | أخرى Others | استخدام الأصابع Grasping | متعددة Multiple | عقلية وحركية Mental & Moving | سمعية ونطقية Hearing & Speaking | حركية Moving | عقلية Mental | نطقية Speaking | سمعية Hearing | بصرية Seeing | الجنس | العمر | الحالة التعليمية | |
| | | | المجموع Total | غير مبين Not Stated | غير المعاقين Without Disabilities | المعاقون With Disabilities | | | | | | | | | | | | | | |
| Preparatory | 10 - 14 | Male | 263 | - | 262 | 1 | - | - | - | - | - | - | - | - | 1 | - | ذكور | 14 - 10 | إعدادي | |
| | | Female | 239 | - | 239 | - | - | - | - | - | - | - | - | - | - | - | - | | | إناث |
| | | Both Sexes | 502 | - | 501 | 1 | - | - | - | - | - | - | - | 1 | - | - | كلا الجنسين | | | |
| | 15 - 19 | Male | 4883 | - | 4845 | 38 | 4 | 1 | - | - | 10 | 3 | 2 | 1 | 17 | - | ذكور | 19 - 15 | | |
| | | Female | 4374 | - | 4362 | 12 | 1 | 1 | 1 | - | 1 | - | - | 2 | 5 | - | إناث | | | |
| | | Both Sexes | 9257 | - | 9207 | 50 | 5 | 2 | 1 | - | 11 | 3 | 2 | 22 | - | كلا الجنسين | | | | |
| | 20 - 24 | Male | 2152 | - | 2126 | 26 | 4 | 1 | 1 | - | 16 | - | 1 | 2 | 2 | - | ذكور | 24 - 20 | | |
| | | Female | 2368 | - | 2362 | 6 | - | - | - | - | 5 | - | - | - | 1 | - | إناث | | | |
| | | Both Sexes | 4520 | - | 4488 | 32 | 4 | 1 | 1 | - | 21 | - | 1 | 3 | - | كلا الجنسين | | | | |
| | 25 - 29 | Male | 1144 | - | 1127 | 17 | 3 | - | 1 | - | 6 | 2 | - | 1 | 2 | - | ذكور | 29 - 25 | | |
| | | Female | 1394 | - | 1391 | 3 | 1 | - | - | - | 1 | 1 | - | - | - | - | إناث | | | |
| | | Both Sexes | 2538 | - | 2518 | 20 | 4 | - | 1 | - | 7 | 3 | - | 2 | - | كلا الجنسين | | | | |
| | 30 - 34 | Male | 1063 | - | 1041 | 22 | 3 | 1 | - | - | 10 | 3 | - | 2 | 3 | - | ذكور | 34 - 30 | | |
| | | Female | 1071 | - | 1068 | 3 | 1 | - | - | - | 2 | - | - | - | - | - | إناث | | | |
| | | Both Sexes | 2134 | - | 2109 | 25 | 4 | 1 | - | - | 12 | 3 | - | 3 | - | كلا الجنسين | | | | |
| | 35 - 39 | Male | 744 | - | 731 | 13 | 2 | 1 | - | 1 | 4 | 2 | - | - | 3 | - | ذكور | 39 - 35 | | |
| | | Female | 840 | - | 836 | 4 | 1 | - | - | - | 1 | 1 | - | 1 | - | - | إناث | | | |
| | | Both Sexes | 1584 | - | 1567 | 17 | 3 | 1 | - | 1 | 5 | 3 | - | 1 | - | كلا الجنسين | | | | |
| | 40 - 44 | Male | 565 | - | 547 | 18 | 2 | 1 | - | - | 11 | 1 | - | - | 3 | - | ذكور | 44 - 40 | | |
| | | Female | 720 | - | 714 | 6 | - | - | - | 1 | 2 | 3 | - | - | - | - | إناث | | | |
| | | Both Sexes | 1285 | - | 1261 | 24 | 2 | 1 | - | 1 | 13 | 4 | - | 3 | - | كلا الجنسين | | | | |
| | 45 - 49 | Male | 422 | - | 408 | 14 | 1 | 4 | 1 | - | 3 | 3 | - | 1 | 1 | - | ذكور | 49 - 45 | | |
| | | Female | 324 | - | 321 | 3 | - | - | - | - | 2 | 1 | - | - | - | - | إناث | | | |
| | | Both Sexes | 746 | - | 729 | 17 | 1 | 4 | 1 | - | 5 | 4 | - | 1 | - | كلا الجنسين | | | | |
| | 50 - 54 | Male | 242 | - | 237 | 5 | - | - | - | - | 3 | 2 | - | - | - | - | ذكور | 54 - 50 | | |
| | | Female | 85 | - | 83 | 2 | - | - | 1 | - | - | - | - | - | - | - | إناث | | | |
| | | Both Sexes | 327 | - | 320 | 7 | - | - | 1 | - | 3 | 2 | - | - | - | كلا الجنسين | | | | |
| | 55+ | Male | 257 | - | 250 | 7 | - | 1 | - | - | 2 | - | - | - | - | - | ذكور | +55 | | |
| | | Female | 32 | - | 31 | 1 | 1 | - | - | - | - | - | - | - | - | - | إناث | | | |
| | | Both Sexes | 289 | - | 281 | 8 | 1 | 1 | - | - | 2 | - | - | - | - | كلا الجنسين | | | | |
| Not Stated | | Male | 1 | - | 1 | - | - | - | - | - | - | - | - | - | - | - | ذكور | غير مبين | | |
| | | Female | - | - | - | - | - | - | - | - | - | - | - | - | - | - | إناث | | | |
| | | Both Sexes | 1 | - | 1 | - | - | - | - | - | - | - | - | - | - | - | كلا الجنسين | | | |
| Total | | Male | 11736 | - | 11575 | 161 | 19 | 10 | 3 | 1 | 2 | 65 | 16 | 3 | 7 | 35 | - | ذكور | المجموع | |
| | | Female | 11447 | - | 11407 | 40 | 5 | 1 | 2 | 1 | 1 | 14 | 6 | - | 3 | 7 | - | إناث | | |
| | | Both Sexes | 23183 | - | 22982 | 201 | 24 | 11 | 5 | 2 | 3 | 79 | 22 | 3 | 10 | 42 | - | كلا الجنسين | | |

جدول (76 تابع): السكان الفلسطينيون 10 سنوات فأكثر المعاقون حسب الحالة التعليمية وفئات العمر بالسنوات والجنس ونوع الإعاقة

Table (76 Cont.): Palestinian Population 10 Years and Over with Disability by Educational Attainment, Age Groups in Years, Sex and Type of Disability

| Educational Attainment | Age | Sex | مجموع السكان 10 سنوات فأكثر | | | | Type of Disability | | | | | | | | نوع الإعاقة | | | | | |
|------------------------|------------|------------|------------------------------------|----------|--------------|----------|--------------------|-----------------|--------|--------------|--------------|-------|-------|-------|-------------|-------|-------|-------------|------------------|--------|
| | | | Total Population 10 Years and Over | | | | أخرى | استخدام الأصابع | متعددة | عقلية وحركية | سمعية ونطقية | حركية | عقلية | نطقية | سمعية | بصرية | الجنس | العمر | الحالة التعليمية | |
| | | | المجموع | غير مبين | غير المعاقين | المعاقون | | | | | | | | | | | | | | Others |
| Secondary | 10 - 14 | Male | - | - | - | - | - | - | - | - | - | - | - | - | - | - | - | ذكور | 14 - 10 | ثانوي |
| | | Female | - | - | - | - | - | - | - | - | - | - | - | - | - | - | - | - | | |
| | | Both Sexes | - | - | - | - | - | - | - | - | - | - | - | - | - | - | - | كلا الجنسين | | |
| | 15 - 19 | Male | 1347 | - | 1338 | 9 | 2 | - | 1 | - | - | 4 | - | - | - | - | - | 2 | 19 - 15 | |
| | | Female | 1198 | - | 1197 | 1 | 1 | - | - | - | - | - | - | - | - | - | - | - | | |
| | | Both Sexes | 2545 | - | 2535 | 10 | 3 | - | 1 | - | - | 4 | - | - | - | - | - | 2 | كلا الجنسين | |
| | 20 - 24 | Male | 2993 | - | 2966 | 27 | - | 2 | 1 | - | 1 | 17 | 1 | - | - | - | - | 5 | 24 - 20 | |
| | | Female | 1873 | - | 1861 | 12 | 1 | - | - | - | - | 5 | - | - | - | - | - | - | | |
| | | Both Sexes | 4866 | - | 4827 | 39 | 1 | 2 | 1 | - | 1 | 22 | 1 | - | - | - | - | 11 | كلا الجنسين | |
| | 25 - 29 | Male | 1734 | - | 1711 | 23 | 1 | 1 | 2 | - | - | 15 | 2 | - | - | - | - | 2 | 29 - 25 | |
| | | Female | 1126 | - | 1124 | 2 | - | - | - | - | - | 1 | 1 | - | - | - | - | - | | |
| | | Both Sexes | 2860 | - | 2835 | 25 | 1 | 1 | 2 | - | - | 16 | 3 | - | - | - | - | 2 | كلا الجنسين | |
| | 30 - 34 | Male | 1189 | - | 1178 | 11 | - | 2 | 1 | - | - | 4 | 1 | - | - | 1 | - | 2 | 34 - 30 | |
| | | Female | 941 | - | 938 | 3 | - | - | - | - | - | 2 | - | - | - | - | - | - | | |
| | | Both Sexes | 2130 | - | 2116 | 14 | - | 2 | 1 | - | - | 6 | 1 | - | - | 1 | - | 3 | كلا الجنسين | |
| | 35 - 39 | Male | 571 | - | 561 | 10 | - | - | 1 | - | - | 7 | 2 | - | - | - | - | - | 39 - 35 | |
| | | Female | 540 | - | 538 | 2 | - | - | - | - | - | 2 | - | - | - | - | - | - | | |
| | | Both Sexes | 1111 | - | 1099 | 12 | - | - | 1 | - | - | 9 | 2 | - | - | - | - | - | كلا الجنسين | |
| | 40 - 44 | Male | 410 | - | 405 | 5 | 2 | 1 | 1 | - | - | 1 | - | - | - | - | - | - | 44 - 40 | |
| | | Female | 447 | - | 445 | 2 | - | - | - | - | - | 1 | 1 | - | - | - | - | - | | |
| | | Both Sexes | 857 | - | 850 | 7 | 2 | 1 | 1 | - | - | 2 | 1 | - | - | - | - | - | كلا الجنسين | |
| | 45 - 49 | Male | 425 | - | 416 | 9 | 1 | - | 1 | - | - | 2 | - | - | - | 1 | - | 4 | 49 - 45 | |
| | | Female | 400 | - | 388 | 12 | 1 | - | - | - | - | 3 | 1 | - | - | - | - | - | | |
| | | Both Sexes | 825 | - | 804 | 21 | 2 | - | 1 | - | - | 5 | 1 | - | - | 1 | - | 11 | كلا الجنسين | |
| | 50 - 54 | Male | 357 | - | 349 | 8 | 2 | - | - | - | - | 5 | - | - | - | - | - | 1 | 54 - 50 | |
| | | Female | 107 | - | 106 | 1 | - | - | - | - | - | - | 1 | - | - | - | - | - | | |
| | | Both Sexes | 464 | - | 455 | 9 | 2 | - | - | - | - | 5 | 1 | - | - | - | - | 1 | كلا الجنسين | |
| | 55+ | Male | 241 | - | 230 | 11 | 2 | - | - | - | - | 4 | 1 | - | - | - | - | 4 | +55 | |
| | | Female | 18 | - | 18 | - | - | - | - | - | - | - | - | - | - | - | - | - | | |
| | | Both Sexes | 259 | - | 248 | 11 | 2 | - | - | - | - | 4 | 1 | - | - | - | - | 4 | كلا الجنسين | |
| | Not Stated | Male | 2 | - | 2 | - | - | - | - | - | - | - | - | - | - | - | - | - | غير مبين | |
| | | Female | 1 | - | 1 | - | - | - | - | - | - | - | - | - | - | - | - | - | | |
| | | Both Sexes | 3 | - | 3 | - | - | - | - | - | - | - | - | - | - | - | - | - | كلا الجنسين | |
| | Total | Male | 9269 | - | 9156 | 113 | 10 | 6 | 8 | - | 1 | 59 | 7 | - | 2 | - | - | 20 | المجموع | |
| | | Female | 6651 | - | 6616 | 35 | 3 | - | - | - | - | 14 | 4 | - | - | - | - | - | | |
| | | Both Sexes | 15920 | - | 15772 | 148 | 13 | 6 | 8 | - | 1 | 73 | 11 | - | 2 | - | - | 34 | كلا الجنسين | |

جدول (76 تابع): السكان الفلسطينيون 10 سنوات فأكثر المعاقون حسب الحالة التعليمية وفئات العمر بالسنوات والجنس ونوع الإعاقة

Table (76 Cont.): Palestinian Population 10 Years and Over with Disability by Educational Attainment, Age Groups in Years, Sex and Type of Disability

| Educational Attainment | Age | Sex | مجموع السكان 10 سنوات فأكثر | | | | Type of Disability | | | | | | | | نوع الإعاقة | | | | | |
|-----------------------------|------------|------------|------------------------------------|------------------------|--------------------------------------|-------------------------------|--------------------|-----------------------------|--------------------|---------------------------------|------------------------------------|-----------------|-----------------|-------------------|------------------|-----------------|-------------|-------------|-------------------|----------|
| | | | Total Population 10 Years and Over | | | | أخرى Others | استخدام الأصابع Grasping | متعددة Multiple | عقلية وحركية Mental & Moving | سمعية ونطقية Hearing & Speaking | حركية Moving | عقلية Mental | نطقية Speaking | سمعية Hearing | بصرية Seeing | الجنس | العمر | الحالة التعليمية | |
| | | | المجموع Total | غير مبين Not Stated | غير المعاقين Without Disabilities | المعاقون With Disabilities | | | | | | | | | | | | | | |
| Associate Diploma and Above | 10 - 14 | Male | - | - | - | - | - | - | - | - | - | - | - | - | - | - | ذكور | 14 - 10 | دبلوم متوسط فأعلى | |
| | | Female | - | - | - | - | - | - | - | - | - | - | - | - | - | - | - | | | إناث |
| | | Both Sexes | - | - | - | - | - | - | - | - | - | - | - | - | - | - | كلا الجنسين | | | |
| | 15 - 19 | Male | 7 | - | 7 | - | - | - | - | - | - | - | - | - | - | - | ذكور | 19 - 15 | | |
| | | Female | 5 | - | 5 | - | - | - | - | - | - | - | - | - | - | - | - | | إناث | |
| | | Both Sexes | 12 | - | 12 | - | - | - | - | - | - | - | - | - | - | - | كلا الجنسين | | | |
| | 20 - 24 | Male | 447 | - | 447 | - | - | - | - | - | - | - | - | - | - | - | ذكور | 24 - 20 | | |
| | | Female | 349 | - | 348 | 1 | - | - | - | - | 1 | - | - | - | - | - | - | | إناث | |
| | | Both Sexes | 796 | - | 795 | 1 | - | - | - | 1 | - | - | - | - | - | - | كلا الجنسين | | | |
| | 25 - 29 | Male | 1009 | - | 1004 | 5 | - | 1 | - | - | 2 | - | - | - | - | - | 2 | ذكور | 29 - 25 | |
| | | Female | 722 | - | 718 | 4 | - | - | 1 | - | 1 | - | - | - | - | - | - | 2 | | إناث |
| | | Both Sexes | 1731 | - | 1722 | 9 | - | 2 | - | 3 | - | - | - | - | - | - | 4 | كلا الجنسين | | |
| | 30 - 34 | Male | 1174 | - | 1162 | 12 | 2 | - | - | - | 9 | 1 | - | - | - | - | - | 1 | ذكور | 34 - 30 |
| | | Female | 611 | - | 607 | 4 | - | - | - | - | 2 | 1 | - | - | - | - | - | 1 | إناث | |
| | | Both Sexes | 1785 | - | 1769 | 16 | 2 | - | - | 11 | 2 | - | - | - | - | - | 1 | كلا الجنسين | | |
| | 35 - 39 | Male | 900 | - | 893 | 7 | - | - | - | - | 3 | 2 | - | - | - | - | 2 | ذكور | 39 - 35 | |
| | | Female | 344 | - | 343 | 1 | 1 | - | - | - | - | - | - | - | - | - | - | - | | إناث |
| | | Both Sexes | 1244 | - | 1236 | 8 | 1 | - | - | 3 | 2 | - | - | - | - | - | 2 | كلا الجنسين | | |
| | 40 - 44 | Male | 714 | - | 706 | 8 | - | - | - | - | 7 | - | - | - | - | - | - | 1 | ذكور | 44 - 40 |
| | | Female | 213 | - | 211 | 2 | 1 | - | - | - | - | - | - | - | - | - | - | 1 | إناث | |
| | | Both Sexes | 927 | - | 917 | 10 | 1 | - | - | 7 | - | - | - | - | - | - | - | 2 | كلا الجنسين | |
| | 45 - 49 | Male | 477 | - | 471 | 6 | - | - | - | - | 4 | - | - | - | - | - | - | 2 | ذكور | 49 - 45 |
| | | Female | 167 | - | 164 | 3 | - | - | - | - | - | 1 | - | - | - | - | - | 2 | إناث | |
| | | Both Sexes | 644 | - | 635 | 9 | - | - | - | 4 | 1 | - | - | - | - | - | 4 | كلا الجنسين | | |
| | 50 - 54 | Male | 306 | - | 304 | 2 | - | 2 | - | - | - | - | - | - | - | - | - | 1 | ذكور | 54 - 50 |
| | | Female | 66 | - | 65 | 1 | - | - | - | - | 1 | - | - | - | - | - | - | - | 1 | |
| | | Both Sexes | 372 | - | 369 | 3 | - | 2 | - | - | 1 | - | - | - | - | - | - | 1 | كلا الجنسين | |
| | 55+ | Male | 249 | - | 244 | 5 | 1 | - | - | - | 3 | - | - | - | - | - | - | 1 | ذكور | +55 |
| | | Female | 9 | - | 9 | - | - | - | - | - | - | - | - | - | - | - | - | - | 1 | |
| | | Both Sexes | 258 | - | 253 | 5 | 1 | - | - | - | 3 | - | - | - | - | - | - | 1 | كلا الجنسين | |
| | Not Stated | Male | 1 | - | 1 | - | - | - | - | - | - | - | - | - | - | - | - | - | ذكور | غير مبين |
| | | Female | 1 | - | 1 | - | - | - | - | - | - | - | - | - | - | - | - | - | - | |
| | | Both Sexes | 2 | - | 2 | - | - | - | - | - | - | - | - | - | - | - | - | - | كلا الجنسين | |
| | Total | Male | 5284 | - | 5239 | 45 | 3 | 2 | 1 | - | 28 | 3 | - | - | - | - | 2 | 6 | ذكور | المجموع |
| | | Female | 2487 | - | 2471 | 16 | 2 | - | 1 | - | 5 | 2 | - | - | - | - | - | 6 | 6 | |
| | | Both Sexes | 7771 | - | 7710 | 61 | 5 | 2 | 2 | - | 33 | 5 | - | - | - | - | 2 | 12 | كلا الجنسين | |

جدول (76 تابع): السكان الفلسطينيون 10 سنوات فأكثر المعاقون حسب الحالة التعليمية وفئات العمر بالسنوات والجنس ونوع الإعاقة

Table (76 Cont.): Palestinian Population 10 Years and Over with Disability by Educational Attainment, Age Groups in Years, Sex and Type of Disability

| Educational Attainment | Age | Sex | مجموع السكان 10 سنوات فأكثر | | | | Type of Disability | | | | | | | | نوع الإعاقة | | | | | | | |
|------------------------|---------|------------|------------------------------------|------------------------|--------------------------------------|-------------------------------|--------------------|-----------------------------|--------------------|---------------------------------|------------------------------------|-----------------|-----------------|-------------------|------------------|-----------------|-------|-------------|------------------|-------------|----------|------|
| | | | Total Population 10 Years and Over | | | | أخرى Others | استخدام الأصابع Grasping | متعددة Multiple | عقلية وحركية Mental & Moving | سمعية ونطقية Hearing & Speaking | حركية Moving | عقلية Mental | نطقية Speaking | سمعية Hearing | بصرية Seeing | الجنس | العمر | الحالة التعليمية | | | |
| | | | المجموع Total | غير مبين Not Stated | غير المعاقين Without Disabilities | المعاقون With Disabilities | | | | | | | | | | | | | | | | |
| Not Stated | 10 - 14 | Male | 7 | - | 5 | 2 | - | - | - | - | 1 | - | 1 | - | - | - | - | ذكور | 14 - 10 | غير مبين | | |
| | | Female | 5 | - | 4 | 1 | - | - | - | - | - | - | 1 | - | - | - | - | - | | | إناث | |
| | | Both Sexes | 12 | - | 9 | 3 | - | - | - | 1 | - | 2 | - | - | - | - | - | كلا الجنسين | | | | |
| | 15 - 19 | Male | 7 | - | 6 | 1 | - | - | - | - | - | 1 | - | - | - | - | - | - | ذكور | 19 - 15 | | |
| | | Female | 8 | - | 7 | 1 | - | - | - | - | 1 | - | - | - | - | - | - | - | - | | | إناث |
| | | Both Sexes | 15 | - | 13 | 2 | - | - | - | 1 | - | 1 | - | - | - | - | - | - | كلا الجنسين | | | |
| | 20 - 24 | Male | 9 | - | 8 | 1 | - | - | 1 | - | - | - | - | - | - | - | - | - | ذكور | 24 - 20 | | |
| | | Female | 11 | - | 11 | - | - | - | - | - | - | - | - | - | - | - | - | - | - | | | إناث |
| | | Both Sexes | 20 | - | 19 | 1 | - | - | 1 | - | - | - | - | - | - | - | - | - | كلا الجنسين | | | |
| | 25 - 29 | Male | 12 | - | 12 | - | - | - | - | - | - | - | - | - | - | - | - | - | ذكور | 29 - 25 | | |
| | | Female | 13 | - | 11 | 2 | - | - | - | 1 | - | - | - | 1 | - | - | - | - | - | | | إناث |
| | | Both Sexes | 25 | - | 23 | 2 | - | - | - | 1 | - | - | 1 | - | - | - | - | - | كلا الجنسين | | | |
| | 30 - 34 | Male | 8 | - | 7 | 1 | - | - | - | - | 1 | - | - | - | - | - | - | - | ذكور | 34 - 30 | | |
| | | Female | 22 | - | 20 | 2 | - | - | 2 | - | - | - | - | - | - | - | - | - | - | | | إناث |
| | | Both Sexes | 30 | - | 27 | 3 | - | - | 2 | - | 1 | - | - | - | - | - | - | - | كلا الجنسين | | | |
| | 35 - 39 | Male | 9 | - | 9 | - | - | - | - | - | - | - | - | - | - | - | - | - | ذكور | 39 - 35 | | |
| | | Female | 6 | - | 6 | - | - | - | - | - | - | - | - | - | - | - | - | - | - | | | إناث |
| | | Both Sexes | 15 | - | 15 | - | - | - | - | - | - | - | - | - | - | - | - | - | كلا الجنسين | | | |
| | 40 - 44 | Male | 3 | - | 3 | - | - | - | - | - | - | - | - | - | - | - | - | - | ذكور | 44 - 40 | | |
| | | Female | 5 | - | 5 | - | - | - | - | - | - | - | - | - | - | - | - | - | - | | | إناث |
| | | Both Sexes | 8 | - | 8 | - | - | - | - | - | - | - | - | - | - | - | - | - | كلا الجنسين | | | |
| | 45 - 49 | Male | 3 | - | 3 | - | - | - | - | - | - | - | - | - | - | - | - | - | ذكور | 49 - 45 | | |
| | | Female | 9 | - | 9 | - | - | - | - | - | - | - | - | - | - | - | - | - | - | | | إناث |
| | | Both Sexes | 12 | - | 12 | - | - | - | - | - | - | - | - | - | - | - | - | - | كلا الجنسين | | | |
| | 50 - 54 | Male | 5 | - | 5 | - | - | - | - | - | - | - | - | - | - | - | - | - | ذكور | 54 - 50 | | |
| | | Female | 13 | - | 12 | 1 | - | - | - | - | - | 1 | - | - | - | - | - | - | - | | | إناث |
| | | Both Sexes | 18 | - | 17 | 1 | - | - | - | - | 1 | - | - | - | - | - | - | - | كلا الجنسين | | | |
| | 55+ | Male | 26 | - | 23 | 3 | - | - | - | - | - | 3 | - | - | - | - | - | - | ذكور | +55 | | |
| | | Female | 77 | - | 75 | 2 | - | - | - | - | - | - | - | - | - | - | - | - | - | | | إناث |
| | | Both Sexes | 103 | - | 98 | 5 | - | - | - | - | - | 3 | - | - | - | - | - | - | كلا الجنسين | | | |
| Not Stated | | Male | 4 | - | 4 | - | - | - | - | - | - | - | - | - | - | - | - | - | - | ذكور | غير مبين | |
| | | Female | 4 | - | 4 | - | - | - | - | - | - | - | - | - | - | - | - | - | - | - | | |
| | | Both Sexes | 8 | - | 8 | - | - | - | - | - | - | - | - | - | - | - | - | - | - | كلا الجنسين | | |
| Total | | Male | 93 | - | 85 | 8 | - | - | 1 | - | 2 | 3 | 2 | - | - | - | - | - | ذكور | المجموع | | |
| | | Female | 173 | - | 164 | 9 | - | - | 2 | - | 2 | 1 | 1 | 1 | - | - | - | - | - | | | إناث |
| | | Both Sexes | 266 | - | 249 | 17 | - | - | 3 | - | 4 | 4 | 3 | 1 | - | - | - | - | كلا الجنسين | | | |

جدول (76 تابع): السكان الفلسطينيون 10 سنوات فأكثر المعاقون حسب الحالة التعليمية وفئات العمر بالسنوات والجنس ونوع الإعاقة

Table (76 Cont.): Palestinian Population 10 Years and Over with Disability by Educational Attainment, Age Groups in Years, Sex and Type of Disability

| Educational Attainment | Age | Sex | مجموع السكان 10 سنوات فأكثر | | | | Type of Disability | | | | | | | | | | نوع الإعاقة | | |
|------------------------|---------|------------|------------------------------------|------------------------|--------------------------------------|-------------------------------|--------------------|-----------------------------|--------------------|---------------------------------|------------------------------------|-----------------|-----------------|-------------------|------------------|-----------------|-------------|----------|------------------|
| | | | Total Population 10 Years and Over | | | | أخرى Others | استخدام الأصابع Grasping | متعددة Multiple | عقلية وحركية Mental & Moving | سمعية ونطقية Hearing & Speaking | حركية Moving | عقلية Mental | نطقية Speaking | سمعية Hearing | بصرية Seeing | الجنس | العمر | الحالة التعليمية |
| | | | المجموع Total | غير مبين Not Stated | غير المعاقين Without Disabilities | المعاقون With Disabilities | | | | | | | | | | | | | |
| Total | 10 - 14 | Male | 12225 | - | 11975 | 250 | 16 | 6 | 13 | 19 | 23 | 50 | 53 | 32 | 14 | 24 | ذكور | 14 - 10 | المجموع |
| | | Female | 11527 | - | 11359 | 168 | 8 | 6 | 17 | 7 | 13 | 42 | 42 | 11 | 8 | 14 | إناث | | |
| | | Both Sexes | 23752 | - | 23334 | 418 | 24 | 12 | 30 | 26 | 36 | 92 | 95 | 43 | 22 | 38 | كلا الجنسين | | |
| | 15 - 19 | Male | 9318 | - | 9128 | 190 | 13 | 3 | 18 | 12 | 16 | 37 | 48 | 13 | 2 | 28 | ذكور | 19 - 15 | |
| | | Female | 8916 | - | 8823 | 93 | 3 | 1 | 9 | 9 | 11 | 17 | 18 | 9 | 3 | 13 | إناث | | |
| | | Both Sexes | 18234 | - | 17951 | 283 | 16 | 4 | 27 | 21 | 27 | 54 | 66 | 22 | 5 | 41 | كلا الجنسين | | |
| | 20 - 24 | Male | 7769 | - | 7603 | 166 | 11 | 8 | 10 | 10 | 7 | 62 | 32 | 9 | 1 | 16 | ذكور | 24 - 20 | |
| | | Female | 7298 | - | 7222 | 76 | 6 | 1 | 3 | 4 | 2 | 20 | 20 | 6 | 1 | 13 | إناث | | |
| | | Both Sexes | 15067 | - | 14825 | 242 | 17 | 9 | 13 | 14 | 9 | 82 | 52 | 15 | 2 | 29 | كلا الجنسين | | |
| | 25 - 29 | Male | 5894 | - | 5768 | 126 | 15 | 3 | 10 | 3 | 4 | 46 | 30 | 2 | 2 | 11 | ذكور | 29 - 25 | |
| | | Female | 5513 | - | 5462 | 51 | 5 | - | 3 | 2 | 4 | 9 | 13 | 5 | 1 | 9 | إناث | | |
| | | Both Sexes | 11407 | - | 11230 | 177 | 20 | 3 | 13 | 5 | 8 | 55 | 43 | 7 | 3 | 20 | كلا الجنسين | | |
| | 30 - 34 | Male | 5625 | - | 5509 | 116 | 10 | 4 | 5 | 1 | 4 | 49 | 25 | 1 | 6 | 11 | ذكور | 34 - 30 | |
| | | Female | 5088 | - | 5046 | 42 | 3 | - | 6 | 2 | 4 | 12 | 7 | 2 | 1 | 5 | إناث | | |
| | | Both Sexes | 10713 | - | 10555 | 158 | 13 | 4 | 11 | 3 | 8 | 61 | 32 | 3 | 7 | 16 | كلا الجنسين | | |
| | 35 - 39 | Male | 4013 | - | 3910 | 103 | 7 | 2 | 5 | 4 | 3 | 38 | 26 | 3 | 4 | 11 | ذكور | 39 - 35 | |
| | | Female | 3584 | - | 3543 | 41 | 6 | - | 3 | 3 | 1 | 9 | 13 | 2 | 1 | 3 | إناث | | |
| | | Both Sexes | 7597 | - | 7453 | 144 | 13 | 2 | 8 | 7 | 4 | 47 | 39 | 5 | 5 | 14 | كلا الجنسين | | |
| | 40 - 44 | Male | 2697 | - | 2616 | 81 | 8 | 4 | 7 | 2 | 5 | 31 | 10 | - | 2 | 12 | ذكور | 44 - 40 | |
| | | Female | 2645 | - | 2607 | 38 | 4 | - | 1 | 2 | 2 | 9 | 13 | 1 | 1 | 5 | إناث | | |
| | | Both Sexes | 5342 | - | 5223 | 119 | 12 | 4 | 8 | 4 | 7 | 40 | 23 | 1 | 3 | 17 | كلا الجنسين | | |
| | 45 - 49 | Male | 2001 | - | 1937 | 64 | 5 | 7 | 4 | 1 | 4 | 16 | 5 | 1 | 6 | 15 | ذكور | 49 - 45 | |
| | | Female | 1970 | - | 1933 | 37 | 1 | 1 | 4 | 1 | 1 | 10 | 7 | - | - | 12 | إناث | | |
| | | Both Sexes | 3971 | - | 3870 | 101 | 6 | 8 | 8 | 2 | 5 | 26 | 12 | 1 | 6 | 27 | كلا الجنسين | | |
| | 50 - 54 | Male | 1464 | - | 1420 | 44 | 4 | 4 | - | - | 1 | 19 | 4 | - | 2 | 10 | ذكور | 54 - 50 | |
| | | Female | 1599 | - | 1568 | 31 | 3 | - | 1 | - | 1 | 7 | 4 | 1 | 1 | 13 | إناث | | |
| | | Both Sexes | 3063 | - | 2988 | 75 | 7 | 4 | 1 | - | 2 | 26 | 8 | 1 | 3 | 23 | كلا الجنسين | | |
| | 55+ | Male | 3828 | - | 3590 | 238 | 20 | 10 | 14 | 1 | 6 | 75 | 7 | 1 | 24 | 80 | ذكور | +55 | |
| | | Female | 5167 | - | 4906 | 261 | 8 | 4 | 22 | 6 | 2 | 117 | 8 | 4 | 17 | 73 | إناث | | |
| | | Both Sexes | 8995 | - | 8496 | 499 | 28 | 14 | 36 | 7 | 8 | 192 | 15 | 5 | 41 | 153 | كلا الجنسين | | |
| Not Stated | | Male | 16 | - | 16 | - | - | - | - | - | - | - | - | - | - | - | ذكور | غير مبين | |
| | | Female | 14 | - | 14 | - | - | - | - | - | - | - | - | - | - | - | - | | |
| | | Both Sexes | 30 | - | 30 | - | - | - | - | - | - | - | - | - | - | - | كلا الجنسين | | |
| Total | | Male | 54850 | - | 53472 | 1378 | 109 | 51 | 86 | 53 | 73 | 423 | 240 | 62 | 63 | 218 | ذكور | المجموع | |
| | | Female | 53321 | - | 52483 | 838 | 47 | 13 | 69 | 36 | 41 | 252 | 145 | 41 | 34 | 160 | إناث | | |
| | | Both Sexes | 108171 | - | 105955 | 2216 | 156 | 64 | 155 | 89 | 114 | 675 | 385 | 103 | 97 | 378 | كلا الجنسين | | |

جدول 77: السكان الفلسطينيين 10 سنوات فأكثر المعاقون حسب العلاقة بقوة العمل والجنس ونوع الإعاقة ونوع التجمع

Table 77: Palestinian Population 10 Years and Over with Disability by Activity Status, Sex, Type of Disability and Type of Locality
(حضر, Urban)

| Activity Status & Sex | مجموع السكان 10 سنوات فأكثر | | | | Type of Disability | | | | | | | | | | نوع الإعاقة | العلاقة بقوة العمل والجنس |
|--------------------------------|------------------------------------|---------------------------|---|----------------------------------|--------------------|--------------------------------|--------------------|---------------------------------------|--|-----------------|-----------------|-------------------|------------------|-----------------|-------------|---------------------------|
| | Total Population 10 Years and Over | | | | أخرى Others | استخدام الأصابع Grasping | متعددة Multiple | عقلية وحركية Mental & Moving | سمعية ونطقية Hearing & Speaking | حركية Moving | عقلية Mental | نطقية Speaking | سمعية Hearing | بصرية Seeing | | |
| | المجموع Total | غير مبين Not Stated | غير المعاقين Without Disabilities | المعاقون With Disabilities | | | | | | | | | | | | |
| Male | | | | | | | | | | | | | | | | |
| Economically Active | 20092 | - | 19818 | 274 | 21 | 23 | 11 | 3 | 21 | 93 | 11 | 11 | 16 | 64 | | |
| Employed | 16080 | - | 15906 | 174 | 16 | 15 | 3 | 2 | 13 | 56 | 6 | 5 | 14 | 44 | | |
| Unemployed Ever Worked | 2329 | - | 2268 | 61 | 4 | 5 | 3 | 1 | 5 | 26 | 3 | - | 1 | 13 | | |
| Unemployed Never Worked | 1683 | - | 1644 | 39 | 1 | 3 | 5 | - | 3 | 11 | 2 | 6 | 1 | 7 | | |
| Not Economically Active | 14330 | - | 13761 | 569 | 38 | 9 | 33 | 29 | 30 | 175 | 126 | 26 | 21 | 82 | | |
| Students | 12579 | - | 12462 | 117 | 9 | 2 | 5 | 1 | 10 | 40 | 6 | 7 | 7 | 30 | | |
| Housewife | - | - | - | - | - | - | - | - | - | - | - | - | - | - | | |
| Unable to Work | 1152 | - | 737 | 415 | 27 | 7 | 26 | 28 | 12 | 130 | 114 | 12 | 11 | 48 | | |
| Dose Not Look for Work | 426 | - | 410 | 16 | 1 | - | 1 | - | 1 | 5 | 2 | 1 | 2 | 3 | | |
| Others | 173 | - | 152 | 21 | 1 | - | 1 | - | 7 | - | 4 | 6 | 1 | 1 | | |
| Not Stated | 134 | - | 121 | 13 | - | - | 1 | 1 | 3 | - | 6 | 2 | - | - | | |
| Total | 34556 | - | 33700 | 856 | 59 | 32 | 45 | 33 | 54 | 268 | 143 | 39 | 37 | 146 | | |
| Female | | | | | | | | | | | | | | | | |
| Economically Active | 1199 | - | 1184 | 15 | - | - | 1 | - | 2 | 5 | 1 | - | 1 | 5 | | |
| Employed | 1027 | - | 1017 | 10 | - | - | - | - | 1 | 4 | 1 | - | 1 | 3 | | |
| Unemployed Ever Worked | 49 | - | 46 | 3 | - | - | - | - | 1 | 1 | - | - | - | 1 | | |
| Unemployed Never Worked | 123 | - | 121 | 2 | - | - | 1 | - | - | - | - | - | - | 1 | | |

جدول 77: السكان الفلسطينيين 10 سنوات فأكثر المعاقون حسب العلاقة بقوة العمل والجنس ونوع الإعاقة ونوع التجمع

Table 77: Palestinian Population 10 Years and Over with Disability by Activity Status, Sex, Type of Disability and Type of Locality
(حضر, Urban)

| Activity Status & Sex | مجموع السكان 10 سنوات فأكثر | | | | Type of Disability | | | | | | | | | | العلاقة بقوة العمل والجنس |
|--------------------------------|------------------------------------|---------------------------|---|----------------------------------|--------------------|--------------------------------|--------------------|---------------------------------------|--|-----------------|-----------------|-------------------|------------------|-----------------|---------------------------|
| | Total Population 10 Years and Over | | | | أخرى Others | استخدام الأصابع Grasping | متعددة Multiple | عقلية وحركية Mental & Moving | سمعية ونطقية Hearing & Speaking | حركية Moving | عقلية Mental | نطقية Speaking | سمعية Hearing | بصرية Seeing | |
| | المجموع Total | غير مبين Not Stated | غير المعاقين Without Disabilities | المعاقون With Disabilities | | | | | | | | | | | |
| Male | | | | | | | | | | | | | | | ذكور |
| Economically Active | 20092 | - | 19818 | 274 | 21 | 23 | 11 | 3 | 21 | 93 | 11 | 11 | 16 | 64 | نشطون اقتصادياً |
| Employed | 16080 | - | 15906 | 174 | 16 | 15 | 3 | 2 | 13 | 56 | 6 | 5 | 14 | 44 | مشتغل |
| Unemployed Ever Worked | 2329 | - | 2268 | 61 | 4 | 5 | 3 | 1 | 5 | 26 | 3 | - | 1 | 13 | متعطل سبق له العمل |
| Unemployed Never Worked | 1683 | - | 1644 | 39 | 1 | 3 | 5 | - | 3 | 11 | 2 | 6 | 1 | 7 | متعطل لم يسبق له العمل |
| Not Economically Active | 14330 | - | 13761 | 569 | 38 | 9 | 33 | 29 | 30 | 175 | 126 | 26 | 21 | 82 | غير نشطين اقتصادياً |
| Students | 12579 | - | 12462 | 117 | 9 | 2 | 5 | 1 | 10 | 40 | 6 | 7 | 7 | 30 | طالب متفرغ للدراسة |
| Housewife | - | - | - | - | - | - | - | - | - | - | - | - | - | - | متفرغ لأعمال المنزل |
| Unable to Work | 1152 | - | 737 | 415 | 27 | 7 | 26 | 28 | 12 | 130 | 114 | 12 | 11 | 48 | عاجز عن العمل |
| Dose Not Look for Work | 426 | - | 410 | 16 | 1 | - | 1 | - | 1 | 5 | 2 | 1 | 2 | 3 | لا يعمل ولا يبحث عن عمل |
| Others | 173 | - | 152 | 21 | 1 | - | 1 | - | 7 | - | 4 | 6 | 1 | 1 | أخرى |
| Not Stated | 134 | - | 121 | 13 | - | - | 1 | 1 | 3 | - | 6 | 2 | - | - | غير مبين |
| Total | 34556 | - | 33700 | 856 | 59 | 32 | 45 | 33 | 54 | 268 | 143 | 39 | 37 | 146 | المجموع |
| Female | | | | | | | | | | | | | | | إناث |
| Economically Active | 1199 | - | 1184 | 15 | - | - | 1 | - | 2 | 5 | 1 | - | 1 | 5 | نشطون اقتصادياً |
| Employed | 1027 | - | 1017 | 10 | - | - | - | - | 1 | 4 | 1 | - | 1 | 3 | مشتغل |
| Unemployed Ever Worked | 49 | - | 46 | 3 | - | - | - | - | 1 | 1 | - | - | - | 1 | متعطل سبق له العمل |
| Unemployed Never Worked | 123 | - | 121 | 2 | - | - | 1 | - | - | - | - | - | - | 1 | متعطل لم يسبق له العمل |

جدول (77 تابع): السكان الفلسطينيون 10 سنوات فأكثر المعاقون حسب العلاقة بقوة العمل والجنس ونوع الإعاقة

Table (77 Cont.): Palestinian Population 10 Years and Over with Disability by Activity Status, Sex, Type of Disability and Type of Locality
(Rural, ريف)

| Activity Status & Sex | مجموع السكان 10 سنوات فأكثر | | | | Type of Disability | | | | | | | | | | العلاقة بقوة العمل والجنس |
|--------------------------------|------------------------------------|---------------------------|---|----------------------------------|--------------------|--------------------------------|--------------------|---------------------------------------|--|-----------------|-----------------|-------------------|------------------|-----------------|---------------------------|
| | Total Population 10 Years and Over | | | | أخرى Others | استخدام الأصابع Grasping | متعددة Multiple | عقلية وحركية Mental & Moving | سمعية ونطقية Hearing & Speaking | حركية Moving | عقلية Mental | نطقية Speaking | سمعية Hearing | بصرية Seeing | |
| | المجموع Total | غير مبين Not Stated | غير المعاقين Without Disabilities | المعاقون With Disabilities | | | | | | | | | | | |
| Male | | | | | | | | | | | | | | | |
| Economically Active | 1191 | - | 1186 | 5 | - | 3 | - | - | - | 1 | - | - | - | 1 | |
| Employed | 963 | - | 958 | 5 | - | 3 | - | - | - | 1 | - | - | - | 1 | |
| Unemployed Ever Worked | 145 | - | 145 | - | - | - | - | - | - | - | - | - | - | - | |
| Unemployed Never Worked | 83 | - | 83 | - | - | - | - | - | - | - | - | - | - | - | |
| Not Economically Active | 711 | - | 687 | 24 | 2 | - | 2 | 1 | 1 | 5 | 10 | - | - | 3 | |
| Students | 541 | - | 539 | 2 | - | - | - | - | - | 1 | - | - | - | 1 | |
| Housewife | - | - | - | - | - | - | - | - | - | - | - | - | - | - | |
| Unable to Work | 50 | - | 30 | 20 | 2 | - | 1 | 1 | 1 | 4 | 9 | - | - | 2 | |
| Dose Not Look for Work | 70 | - | 70 | - | - | - | - | - | - | - | - | - | - | - | |
| Others | 50 | - | 48 | 2 | - | - | 1 | - | - | - | 1 | - | - | - | |
| Not Stated | 1 | - | 1 | - | - | - | - | - | - | - | - | - | - | - | |
| Total | 1903 | - | 1874 | 29 | 2 | 3 | 2 | 1 | 1 | 6 | 10 | - | - | 4 | |
| Female | | | | | | | | | | | | | | | |
| Economically Active | 62 | - | 61 | 1 | - | - | - | - | - | 1 | - | - | - | - | |
| Employed | 58 | - | 57 | 1 | - | - | - | - | - | 1 | - | - | - | - | |
| Unemployed Ever Worked | 1 | - | 1 | - | - | - | - | - | - | - | - | - | - | - | |
| Unemployed Never Worked | 3 | - | 3 | - | - | - | - | - | - | - | - | - | - | - | |

جدول (77 تابع): السكان الفلسطينيون 10 سنوات فأكثر المعاقون حسب العلاقة بقوة العمل والجنس ونوع الإعاقة

Table (77 Cont.): Palestinian Population 10 Years and Over with Disability by Activity Status, Sex, Type of Disability and Type of Locality
(ريف, Rural)

| Activity Status & Sex | مجموع السكان 10 سنوات فأكثر | | | | نوع الإعاقة | | | | | | | | | | العلاقة بقوة العمل والجنس |
|--------------------------------|------------------------------------|------------------------|--------------------------------------|-------------------------------|--------------------|--------------------------------|--------------------|---------------------------------------|--|-----------------|-----------------|-------------------|------------------|-----------------|---------------------------|
| | Total Population 10 Years and Over | | | | Type of Disability | | | | | | | | | | |
| | المجموع Total | غير مبين Not Stated | غير المعاقين Without Disabilities | المعاقون With Disabilities | أخرى Others | استخدام الأصابع Grasping | متعددة Multiple | عقلية وحركية Mental & Moving | سمعية ونطقية Hearing & Speaking | حركية Moving | عقلية Mental | نطقية Speaking | سمعية Hearing | بصرية Seeing | |
| Not Economically Active | 1955 | - | 1930 | 25 | 1 | - | 6 | 1 | - | 7 | 4 | 1 | - | 5 | غير نشيطين اقتصادياً |
| Students | 465 | - | 465 | - | - | - | - | - | - | - | - | - | - | - | طالب متفرغ للدراسة |
| Housewife | 1205 | - | 1203 | 2 | - | - | - | - | - | - | - | - | - | 2 | متفرغ لأعمال المنزل |
| Unable to Work | 24 | - | 8 | 16 | 1 | - | 6 | - | - | 4 | 3 | - | - | 2 | عاجز عن العمل |
| Dose Not Look for Work | 33 | - | 31 | 2 | - | - | - | - | - | 1 | - | - | - | 1 | لا يعمل ولا يبحث عن عمل |
| Others | 228 | - | 223 | 5 | - | - | - | 1 | - | 2 | 1 | 1 | - | - | أخرى |
| Not Stated | 2 | - | 2 | - | - | - | - | - | - | - | - | - | - | - | غير مبين |
| Total | 2019 | - | 1993 | 26 | 1 | - | 6 | 1 | - | 8 | 4 | 1 | - | 5 | المجموع |
| Both Sexes | | | | | | | | | | | | | | | كلا الجنسين |
| Economically Active | 1253 | - | 1247 | 6 | - | 3 | - | - | - | 2 | - | - | - | 1 | نشيطون اقتصادياً |
| Employed | 1021 | - | 1015 | 6 | - | 3 | - | - | - | 2 | - | - | - | 1 | مشتغل |
| Unemployed Ever Worked | 146 | - | 146 | - | - | - | - | - | - | - | - | - | - | - | متعطل سبق له العمل |
| Unemployed Never Worked | 86 | - | 86 | - | - | - | - | - | - | - | - | - | - | - | متعطل لم يسبق له العمل |
| Not Economically Active | 2666 | - | 2617 | 49 | 3 | - | 8 | 2 | 1 | 12 | 14 | 1 | - | 8 | غير نشيطين اقتصادياً |
| Students | 1006 | - | 1004 | 2 | - | - | - | - | - | 1 | - | - | - | 1 | طالب متفرغ للدراسة |
| Housewife | 1205 | - | 1203 | 2 | - | - | - | - | - | - | - | - | - | 2 | متفرغ لأعمال المنزل |
| Unable to Work | 74 | - | 38 | 36 | 3 | - | 7 | 1 | 1 | 8 | 12 | - | - | 4 | عاجز عن العمل |
| Dose Not Look for Work | 103 | - | 101 | 2 | - | - | - | - | - | 1 | - | - | - | 1 | لا يعمل ولا يبحث عن عمل |
| Others | 278 | - | 271 | 7 | - | - | 1 | 1 | - | 2 | 2 | 1 | - | - | أخرى |
| Not Stated | 3 | - | 3 | - | - | - | - | - | - | - | - | - | - | - | غير مبين |
| Total | 3922 | - | 3867 | 55 | 3 | 3 | 8 | 2 | 1 | 14 | 14 | 1 | - | 9 | المجموع |

جدول (77 تابع): السكان الفلسطينيون 10 سنوات فأكثر المعاقون حسب العلاقة بقوة العمل والجنس ونوع الإعاقة

Table (77 Cont.): Palestinian Population 10 Years and Over with Disability by Activity Status, Sex, Type of Disability and Type of Locality
(مخيمات, Camps)

| Activity Status & Sex | مجموع السكان 10 سنوات فأكثر | | | | Type of Disability | | | | | | | | | | العلاقة بقوة العمل والجنس |
|--------------------------------|------------------------------------|------------------------|--------------------------------------|-------------------------------|--------------------|-----------------------------|--------------------|---------------------------------|------------------------------------|-----------------|-----------------|-------------------|------------------|-----------------|---------------------------|
| | Total Population 10 Years and Over | | | | أخرى Others | استخدام الأصابع Grasping | متعددة Multiple | عقلية وحركية Mental & Moving | سمعية ونطقية Hearing & Speaking | حركية Moving | عقلية Mental | نطقية Speaking | سمعية Hearing | بصرية Seeing | |
| | المجموع Total | غير مبين Not Stated | غير المعاقين Without Disabilities | المعاقون With Disabilities | | | | | | | | | | | |
| Male | | | | | | | | | | | | | | | ذكور |
| Economically Active | 10585 | - | 10465 | 120 | 10 | 8 | 5 | - | 5 | 49 | 6 | 9 | 8 | 20 | نشيطون اقتصادياً |
| Employed | 8476 | - | 8411 | 65 | 6 | 4 | 1 | - | 3 | 30 | 1 | 2 | 5 | 13 | مشتغل |
| Unemployed Ever Worked | 1273 | - | 1246 | 27 | 1 | 4 | - | - | - | 9 | 2 | 1 | 3 | 7 | متعطل سبق له العمل |
| Unemployed Never Worked | 836 | - | 808 | 28 | 3 | - | 4 | - | 2 | 10 | 3 | 6 | - | - | متعطل لم يسبق له العمل |
| Not Economically Active | 7738 | - | 7370 | 368 | 38 | 8 | 34 | 17 | 13 | 98 | 81 | 13 | 18 | 48 | غير نشيطين اقتصادياً |
| Students | 6325 | - | 6268 | 57 | 8 | 3 | 4 | 1 | 2 | 18 | 3 | 3 | 4 | 11 | طالب متفرغ للدراسة |
| Housewife | - | - | - | - | - | - | - | - | - | - | - | - | - | - | متفرغ لأعمال المنزل |
| Unable to Work | 973 | - | 681 | 292 | 29 | 5 | 29 | 16 | 10 | 77 | 70 | 5 | 14 | 37 | عاجز عن العمل |
| Dose Not Look for Work | 315 | - | 303 | 12 | 1 | - | - | - | - | 2 | 4 | 5 | - | - | لا يعمل ولا يبحث عن عمل |
| Others | 125 | - | 118 | 7 | - | - | 1 | - | 1 | 1 | 4 | - | - | - | أخرى |
| Not Stated | 68 | - | 63 | 5 | - | - | - | 2 | - | 2 | - | 1 | - | - | غير مبين |
| Total | 18391 | - | 17898 | 493 | 48 | 16 | 39 | 19 | 18 | 149 | 87 | 23 | 26 | 68 | المجموع |
| Female | | | | | | | | | | | | | | | إناث |
| Economically Active | 783 | - | 775 | 8 | 1 | - | - | - | - | 1 | - | 1 | 1 | 4 | نشيطون اقتصادياً |
| Employed | 684 | - | 678 | 6 | 1 | - | - | - | - | 1 | - | 1 | - | 3 | مشتغل |
| Unemployed Ever Worked | 25 | - | 24 | 1 | - | - | - | - | - | - | - | - | - | 1 | متعطل سبق له العمل |
| Unemployed Never Worked | 74 | - | 73 | 1 | - | - | - | - | - | - | - | - | 1 | - | متعطل لم يسبق له العمل |

جدول (77 تابع): السكان الفلسطينيون 10 سنوات فأكثر المعاقون حسب العلاقة بقوة العمل والجنس ونوع الإعاقة

Table (77 Cont.): Palestinian Population 10 Years and Over with Disability by Activity Status, Sex, Type of Disability and Type of Locality
(مخيمات, Camps)

| Activity Status & Sex | مجموع السكان 10 سنوات فأكثر | | | | نوع الإعاقة | | | | | | | | | | العلاقة بقوة العمل والجنس |
|--------------------------------|------------------------------------|------------------------|--------------------------------------|-------------------------------|--------------------|--------------------------------|--------------------|---------------------------------------|--|-----------------|-----------------|-------------------|------------------|-----------------|---------------------------|
| | Total Population 10 Years and Over | | | | Type of Disability | | | | | | | | | | |
| | المجموع Total | غير مبين Not Stated | غير المعاقين Without Disabilities | المعاقون With Disabilities | أخرى Others | استخدام الأصابع Grasping | متعددة Multiple | عقلية وحركية Mental & Moving | سمعية ونطقية Hearing & Speaking | حركية Moving | عقلية Mental | نطقية Speaking | سمعية Hearing | بصرية Seeing | |
| Not Economically Active | 17352 | - | 17042 | 310 | 17 | 4 | 26 | 7 | 17 | 99 | 51 | 15 | 15 | 59 | غير نشيطين اقتصادياً |
| Students | 5157 | - | 5125 | 32 | - | - | 1 | - | 2 | 13 | 2 | 2 | 3 | 9 | طالب متفرغ للدراسة |
| Housewife | 11342 | - | 11253 | 89 | 8 | 2 | 4 | - | 7 | 30 | 2 | 6 | 5 | 25 | متفرغ لأعمال المنزل |
| Unable to Work | 544 | - | 382 | 162 | 8 | 2 | 11 | 7 | 7 | 54 | 42 | 6 | 3 | 22 | عاجز عن العمل |
| Dose Not Look for Work | 157 | - | 152 | 5 | 1 | - | - | - | - | 1 | - | 1 | 1 | 1 | لا يعمل ولا يبحث عن عمل |
| Others | 152 | - | 130 | 22 | - | - | 10 | - | 1 | 1 | 5 | - | 3 | 2 | أخرى |
| Not Stated | 96 | - | 90 | 6 | - | - | 1 | - | - | 1 | - | 3 | - | 1 | غير مبين |
| Total | 18231 | - | 17907 | 324 | 18 | 4 | 27 | 7 | 17 | 101 | 51 | 19 | 16 | 64 | المجموع |
| Both Sexes | | | | | | | | | | | | | | | كلا الجنسين |
| Economically Active | 11368 | - | 11240 | 128 | 11 | 8 | 5 | - | 5 | 50 | 6 | 10 | 9 | 24 | نشيطون اقتصادياً |
| Employed | 9160 | - | 9089 | 71 | 7 | 4 | 1 | - | 3 | 31 | 1 | 3 | 5 | 16 | مشتغل |
| Unemployed Ever Worked | 1298 | - | 1270 | 28 | 1 | 4 | - | - | - | 9 | 2 | 1 | 3 | 8 | متعطل سبق له العمل |
| Unemployed Never Worked | 910 | - | 881 | 29 | 3 | - | 4 | - | 2 | 10 | 3 | 6 | 1 | - | متعطل لم يسبق له العمل |
| Not Economically Active | 25090 | - | 24412 | 678 | 55 | 12 | 60 | 24 | 30 | 197 | 132 | 28 | 33 | 107 | غير نشيطين اقتصادياً |
| Students | 11482 | - | 11393 | 89 | 8 | 3 | 5 | 1 | 4 | 31 | 5 | 5 | 7 | 20 | طالب متفرغ للدراسة |
| Housewife | 11342 | - | 11253 | 89 | 8 | 2 | 4 | - | 7 | 30 | 2 | 6 | 5 | 25 | متفرغ لأعمال المنزل |
| Unable to Work | 1517 | - | 1063 | 454 | 37 | 7 | 40 | 23 | 17 | 131 | 112 | 11 | 17 | 59 | عاجز عن العمل |
| Dose Not Look for Work | 472 | - | 455 | 17 | 2 | - | - | - | - | 3 | 4 | 6 | 1 | 1 | لا يعمل ولا يبحث عن عمل |
| Others | 277 | - | 248 | 29 | - | - | 11 | - | 2 | 2 | 9 | - | 3 | 2 | أخرى |
| Not Stated | 164 | - | 153 | 11 | - | - | 1 | 2 | - | 3 | - | 4 | - | 1 | غير مبين |
| Total | 36622 | - | 35805 | 817 | 66 | 20 | 66 | 26 | 35 | 250 | 138 | 42 | 42 | 132 | المجموع |

جدول (77 تابع): السكان الفلسطينيون 10 سنوات فأكثر المعاقون حسب العلاقة بقوة العمل والجنس ونوع الإعاقة

Table (77 Cont.): Palestinian Population 10 Years and Over with Disability by Activity Status, Sex, Type of Disability and Type of Locality

(المجموع، Total)

| Activity Status & Sex | مجموع السكان 10 سنوات فأكثر | | | | Type of Disability | | | | | | | | | | العلاقة بقوة العمل والجنس |
|--------------------------------|------------------------------------|---------------------------|---|----------------------------------|--------------------|--------------------------------|--------------------|---------------------------------------|--|-----------------|-----------------|-------------------|------------------|-----------------|---------------------------|
| | Total Population 10 Years and Over | | | | أخرى Others | استخدام الأصابع Grasping | متعددة Multiple | عقلية وحركية Mental & Moving | سمعية ونطقية Hearing & Speaking | حركية Moving | عقلية Mental | نطقية Speaking | سمعية Hearing | بصرية Seeing | |
| | المجموع Total | غير مبين Not Stated | غير المعاقين Without Disabilities | المعاقون With Disabilities | | | | | | | | | | | |
| Male | | | | | | | | | | | | | | | |
| Economically Active | 31868 | - | 31469 | 399 | 31 | 34 | 16 | 3 | 26 | 143 | 17 | 20 | 24 | 85 | |
| Employed | 25519 | - | 25275 | 244 | 22 | 22 | 4 | 2 | 16 | 87 | 7 | 7 | 19 | 58 | |
| Unemployed Ever Worked | 3747 | - | 3659 | 88 | 5 | 9 | 3 | 1 | 5 | 35 | 5 | 1 | 4 | 20 | |
| Unemployed Never Worked | 2602 | - | 2535 | 67 | 4 | 3 | 9 | - | 5 | 21 | 5 | 12 | 1 | 7 | |
| Not Economically Active | 22779 | - | 21818 | 961 | 78 | 17 | 69 | 47 | 44 | 278 | 217 | 39 | 39 | 133 | |
| Students | 19445 | - | 19269 | 176 | 17 | 5 | 9 | 2 | 12 | 59 | 9 | 10 | 11 | 42 | |
| Housewife | - | - | - | - | - | - | - | - | - | - | - | - | - | - | |
| Unable to Work | 2175 | - | 1448 | 727 | 58 | 12 | 56 | 45 | 23 | 211 | 193 | 17 | 25 | 87 | |
| Dose Not Look for Work | 811 | - | 783 | 28 | 2 | - | 1 | - | 1 | 7 | 6 | 6 | 2 | 3 | |
| Others | 348 | - | 318 | 30 | 1 | - | 3 | - | 8 | 1 | 9 | 6 | 1 | 1 | |
| Not Stated | 203 | - | 185 | 18 | - | - | 1 | 3 | 3 | 2 | 6 | 3 | - | - | |
| Total | 54850 | - | 53472 | 1378 | 109 | 51 | 86 | 53 | 73 | 423 | 240 | 62 | 63 | 218 | |
| Female | | | | | | | | | | | | | | | |
| Economically Active | 2044 | - | 2020 | 24 | 1 | - | 1 | - | 2 | 7 | 1 | 1 | 2 | 9 | |
| Employed | 1769 | - | 1752 | 17 | 1 | - | - | - | 1 | 6 | 1 | 1 | 1 | 6 | |
| Unemployed Ever Worked | 75 | - | 71 | 4 | - | - | - | - | 1 | 1 | - | - | - | 2 | |
| Unemployed Never Worked | 200 | - | 197 | 3 | - | - | 1 | - | - | - | - | - | 1 | 1 | |

جدول (77 تابع): السكان الفلسطينيون 10 سنوات فأكثر المعاقون حسب العلاقة بقوة العمل والجنس ونوع الإعاقة

Table (77 Cont.): Palestinian Population 10 Years and Over with Disability by Activity Status, Sex, Type of Disability and Type of Locality

(المجموع، Total)

| Activity Status & Sex | مجموع السكان 10 سنوات فأكثر | | | | Type of Disability | | | | | | | | | | العلاقة بقوة العمل والجنس |
|--------------------------------|------------------------------------|----------------------------|---|----------------------------------|--------------------|--------------------------------|--------------------|---------------------------------------|--|-----------------|-----------------|-------------------|------------------|-----------------|---------------------------|
| | Total Population 10 Years and Over | | | | أخرى Others | استخدام الأصابع Grasping | متعددة Multiple | عقلية وحركية Mental & Moving | سمعية ونطقية Hearing & Speaking | حركية Moving | عقلية Mental | نطقية Speaking | سمعية Hearing | بصرية Seeing | |
| | المجموع Total | غير مبيّن Not Stated | غير المعاقين Without Disabilities | المعاقون With Disabilities | | | | | | | | | | | |
| Not Economically Active | 51040 | - | 50242 | 798 | 46 | 13 | 65 | 34 | 38 | 242 | 142 | 36 | 32 | 150 | غير نشيطين اقتصادياً |
| Students | 15604 | - | 15521 | 83 | 3 | 6 | 3 | - | 6 | 32 | 3 | 5 | 6 | 19 | طالب متفرغ للدراسة |
| Housewife | 32391 | - | 32177 | 214 | 23 | 4 | 8 | 1 | 14 | 62 | 7 | 17 | 10 | 68 | متفرغ لأعمال المنزل |
| Unable to Work | 1449 | - | 1023 | 426 | 17 | 3 | 42 | 29 | 10 | 135 | 112 | 11 | 12 | 55 | عاجز عن العمل |
| Dose Not Look for Work | 499 | - | 484 | 15 | 2 | - | 1 | - | 1 | 5 | 1 | 1 | 1 | 3 | لا يعمل ولا يبحث عن عمل |
| Others | 1097 | - | 1037 | 60 | 1 | - | 11 | 4 | 7 | 8 | 19 | 2 | 3 | 5 | أخرى |
| Not Stated | 237 | - | 221 | 16 | - | - | 3 | 2 | 1 | 3 | 2 | 4 | - | 1 | غير مبيّن |
| Total | 53321 | - | 52483 | 838 | 47 | 13 | 69 | 36 | 41 | 252 | 145 | 41 | 34 | 160 | المجموع |
| Both Sexes | | | | | | | | | | | | | | | كلا الجنسين |
| Economically Active | 33912 | - | 33489 | 423 | 32 | 34 | 17 | 3 | 28 | 150 | 18 | 21 | 26 | 94 | نشيطون اقتصادياً |
| Employed | 27288 | - | 27027 | 261 | 23 | 22 | 4 | 2 | 17 | 93 | 8 | 8 | 20 | 64 | مشتغل |
| Unemployed Ever Worked | 3822 | - | 3730 | 92 | 5 | 9 | 3 | 1 | 6 | 36 | 5 | 1 | 4 | 22 | متعطل سبق له العمل |
| Unemployed Never Worked | 2802 | - | 2732 | 70 | 4 | 3 | 10 | - | 5 | 21 | 5 | 12 | 2 | 8 | متعطل لم يسبق له العمل |
| Not Economically Active | 73819 | - | 72060 | 1759 | 124 | 30 | 134 | 81 | 82 | 520 | 359 | 75 | 71 | 283 | غير نشيطين اقتصادياً |
| Students | 35049 | - | 34790 | 259 | 20 | 11 | 12 | 2 | 18 | 91 | 12 | 15 | 17 | 61 | طالب متفرغ للدراسة |
| Housewife | 32391 | - | 32177 | 214 | 23 | 4 | 8 | 1 | 14 | 62 | 7 | 17 | 10 | 68 | متفرغ لأعمال المنزل |
| Unable to Work | 3624 | - | 2471 | 1153 | 75 | 15 | 98 | 74 | 33 | 346 | 305 | 28 | 37 | 142 | عاجز عن العمل |
| Dose Not Look for Work | 1310 | - | 1267 | 43 | 4 | - | 2 | - | 2 | 12 | 7 | 7 | 3 | 6 | لا يعمل ولا يبحث عن عمل |
| Others | 1445 | - | 1355 | 90 | 2 | - | 14 | 4 | 15 | 9 | 28 | 8 | 4 | 6 | أخرى |
| Not Stated | 440 | - | 406 | 34 | - | - | 4 | 5 | 4 | 5 | 8 | 7 | - | 1 | غير مبيّن |
| Total | 108171 | - | 105955 | 2216 | 156 | 64 | 155 | 89 | 114 | 675 | 385 | 103 | 97 | 378 | المجموع |

جدول 78: السكان الفلسطينيين (10 سنوات فأكثر) المعاقون المشتغلون والمتعطلون الذين سبق لهم العمل حسب المهنة الرئيسية والجنس ونوع الإعاقة

Table 78: Employed and Unemployed Ever Worked Palestinian Population 10 Years and Over with Disability by Main Occupation, Sex and Type of Disability

| Main Occupation & Sex | مجموع السكان | | | | نوع الإعاقة | | | | | | | | | | المهنة الرئيسية والجنس |
|--|------------------|----------------------------|---|----------------------------------|----------------|-----------------------------|--------------------|------------------------------------|--|-----------------|-----------------|-------------------|------------------|-----------------|---|
| | المجموع Total | غير مبيّن Not Stated | غير المعاقين Without Disabilities | المعاقون With Disabilities | أخرى Others | استخدام الأصابع Grasping | متعددة Multiple | عقلية وحركية Mental & Moving | سمعية و نطقية Hearing & Speaking | حركية Moving | عقلية Mental | نطقية Speaking | سمعية Hearing | بصرية Seeing | |
| Male | | | | | | | | | | | | | | | ذكور |
| Legislators and Managers | 470 | - | 467 | 3 | - | - | - | - | - | 2 | - | - | - | 1 | المشروعون وموظفو الإدارة العليا |
| Professionals | 1650 | - | 1638 | 12 | - | 1 | - | - | - | 8 | - | - | - | 3 | المتخصصون |
| Technicians and Associate Professionals | 1110 | - | 1103 | 7 | - | 1 | - | - | - | 5 | 1 | - | - | - | الفنيون والمتخصصون المساعدون |
| Clerks | 807 | - | 797 | 10 | 1 | 1 | - | - | - | 4 | - | - | - | 4 | الكتابة |
| Services and Sales Workers | 6177 | - | 6117 | 60 | 7 | 4 | 2 | 1 | - | 28 | 1 | - | 6 | 11 | العاملون في الخدمات والبيع في المحلات التجارية والأسواق |
| Skilled Agricultural and Fishery Workers | 1036 | - | 1025 | 11 | 1 | 1 | - | - | - | 1 | - | - | 1 | 7 | العمال المهرة في الزراعة وصيد الأسماك |
| Crafts and Related Workers | 5847 | - | 5775 | 72 | 5 | 8 | 2 | - | 8 | 27 | 1 | 6 | 5 | 10 | العاملون في الحرف وما إليها من المهن |
| Plant, Machine Operators and Assemblers | 1996 | - | 1974 | 22 | 2 | 1 | - | - | - | 9 | - | - | 1 | 9 | مشغلو الآلات ومجموعها |
| Elementary Occupations | 10030 | - | 9897 | 133 | 11 | 14 | 3 | 2 | 12 | 38 | 9 | 1 | 10 | 33 | المهن الأولية |
| Not Stated | 143 | - | 141 | 2 | - | - | - | - | 1 | - | - | 1 | - | - | غير مبيّن |
| Total | 29266 | - | 28934 | 332 | 27 | 31 | 7 | 3 | 21 | 122 | 12 | 8 | 23 | 78 | المجموع |

جدول (78 تابع): السكان الفلسطينيون (10 سنوات فأكثر) المعاقون المشتغلون والمتعطلون الذين سبق لهم العمل حسب المهنة الرئيسية والجنس ونوع الإعاقة

Table (78 Cont.): Employed and Unemployed Ever Worked Palestinian Population 10 Years and Over with Disability by Main Occupation, Sex and Type of Disability

| Main Occupation & Sex | مجموع السكان | | | | نوع الإعاقة | | | | | | | | | | المهنة الرئيسية والجنس |
|--|------------------|-------------------------|--------------------------------------|-------------------------------|----------------|-----------------------------|--------------------|---------------------------------|-------------------------------------|-----------------|-----------------|-------------------|------------------|-----------------|---|
| | المجموع Total | غير مبيّن Not Stated | غير المعاقين Without Disabilities | المعاقون With Disabilities | أخرى Others | استخدام الأصابع Grasping | متعددة Multiple | عقلية وحركية Mental & Moving | سمعية و نطقية Hearing & Speaking | حركية Moving | عقلية Mental | نطقية Speaking | سمعية Hearing | بصرية Seeing | |
| Female | | | | | | | | | | | | | | | إناث |
| Legislators and Managers | 67 | - | 65 | 2 | 1 | - | - | - | - | 1 | - | - | - | - | المشروعون وموظفو الإدارة العليا |
| Professionals | 320 | - | 315 | 5 | - | - | - | - | - | - | - | - | - | 5 | المتخصصون |
| Technicians and Associate Professionals | 791 | - | 789 | 2 | - | - | - | - | 1 | - | - | - | - | 1 | الفنيون والمتخصصون المساعدون |
| Clerks | 235 | - | 230 | 5 | - | - | - | - | 1 | 4 | - | - | - | - | الكتابة |
| Services and Sales Workers | 159 | - | 157 | 2 | - | - | - | - | - | 1 | - | - | 1 | - | العاملون في الخدمات والبيع في المحلات التجارية والأسواق |
| Skilled Agricultural and Fishery Workers | 102 | - | 101 | 1 | - | - | - | - | - | - | 1 | - | - | - | العمال المهرة في الزراعة وصيد الأسماك |
| Crafts and Related Workers | 67 | - | 63 | 4 | - | - | - | - | - | 1 | - | 1 | - | 2 | العاملون في الحرف وما إليها من المهن |
| Plant, Machine Operators And Assemblers | 5 | - | 5 | - | - | - | - | - | - | - | - | - | - | - | مشغلو الآلات ومجموعها |
| Elementary Occupations | 92 | - | 92 | - | - | - | - | - | - | - | - | - | - | - | المهن الأولية |
| Not Stated | 6 | - | 6 | - | - | - | - | - | - | - | - | - | - | - | غير مبيّن |
| Total | 1844 | - | 1823 | 21 | 1 | - | - | - | 2 | 7 | 1 | 1 | 1 | 8 | المجموع |

جدول (78 تابع): السكان الفلسطينيون (10 سنوات فأكثر) المعاقون المشتغلون والمتعطلون الذين سبق لهم العمل حسب المهنة الرئيسية والجنس ونوع الاعاقة

Table (78 Cont.): Employed and Unemployed Ever Worked Palestinian Population 10 Years and Over with Disability by Main Occupation, Sex and Type of Disability

| Main Occupation & Sex | مجموع السكان | | | | نوع الاعاقة | | | | | | | | | | المهنة الرئيسية والجنس |
|--|------------------|----------------------------|---|----------------------------------|----------------|-----------------------------|--------------------|------------------------------------|--|-----------------|-----------------|-------------------|------------------|-----------------|---|
| | المجموع Total | غير مبيّن Not Stated | غير المعاقين Without Disabilities | المعاقون With Disabilities | أخرى Others | استخدام الأصابع Grasping | متعددة Multiple | عقلية وحركية Mental & Moving | سمعية و نطقية Hearing & Speaking | حركية Moving | عقلية Mental | نطقية Speaking | سمعية Hearing | بصرية Seeing | |
| Both Sexes | | | | | | | | | | | | | | | كلا الجنسين |
| Legislators and Managers | 537 | - | 532 | 5 | 1 | - | - | - | - | 3 | - | - | - | 1 | المشروعون وموظفو الإدارة العليا |
| Professionals | 1970 | - | 1953 | 17 | - | 1 | - | - | - | 8 | - | - | - | 8 | المتخصصون |
| Technicians and Associate Professionals | 1901 | - | 1892 | 9 | - | 1 | - | - | 1 | 5 | 1 | - | - | 1 | الفنيون والمتخصصون المساعدون |
| Clerks | 1042 | - | 1027 | 15 | 1 | 1 | - | - | 1 | 8 | - | - | - | 4 | الكتابة |
| Services and Sales Workers | 6336 | - | 6274 | 62 | 7 | 4 | 2 | 1 | - | 29 | 1 | - | 7 | 11 | العاملون في الخدمات والبيع في المحلات التجارية والأسواق |
| Skilled Agricultural and Fishery Workers | 1138 | - | 1126 | 12 | 1 | 1 | - | - | - | 1 | 1 | - | 1 | 7 | العمال المهرة في الزراعة وصيد الأسماك |
| Crafts and Related Workers | 5914 | - | 5838 | 76 | 5 | 8 | 2 | - | 8 | 28 | 1 | 7 | 5 | 12 | العاملون في الحرف وما إليها من المهن |
| Plant, Machine Operators And Assemblers | 2001 | - | 1979 | 22 | 2 | 1 | - | - | - | 9 | - | - | 1 | 9 | مشغلو الآلات ومجموعها |
| Elementary Occupations | 10122 | - | 9989 | 133 | 11 | 14 | 3 | 2 | 12 | 38 | 9 | 1 | 10 | 33 | المهن الأولية |
| Not Stated | 149 | - | 147 | 2 | - | - | - | - | 1 | - | - | 1 | - | - | غير مبيّن |
| Total | 31110 | - | 30757 | 353 | 28 | 31 | 7 | 3 | 23 | 129 | 13 | 9 | 24 | 86 | المجموع |

جدول 79: السكان الفلسطينيون المعاقون حسب حالة اللجوء والجنس ونوع الاعاقة ونوع التجمع

Table 79: Palestinian Population with Disability by Refugee Status, Sex, Type of Disability, and Type of Locality (حضر, Urban)

| Refugee Status & Sex | Total Population / مجموع السكان | | | | Type of Disability / نوع الاعاقة | | | | | | | | | | حالة اللجوء والجنس |
|------------------------|---------------------------------|---------------------------|---|----------------------------------|----------------------------------|-----------------------------|--------------------|------------------------------------|--|-----------------|-----------------|-------------------|------------------|-----------------|--------------------|
| | المجموع Total | غير مبين Not Stated | غير المعاقين Without Disabilities | المعاقون With Disabilities | أخرى Others | استخدام الأصابع Grasping | متعددة Multiple | عقلية وحركية Mental & Moving | سمعية و لفظية Hearing & Speaking | حركية Moving | عقلية Mental | لفظية Speaking | سمعية Hearing | بصرية Seeing | |
| Male | | | | | | | | | | | | | | | ذكور |
| Registered Refugee | 31509 | - | 30923 | 586 | 35 | 21 | 30 | 29 | 43 | 192 | 92 | 36 | 31 | 77 | لاجئ مسجل |
| Non-Registered Refugee | 798 | - | 783 | 15 | - | 2 | - | - | 1 | 5 | 1 | 2 | - | 4 | لاجئ غير مسجل |
| Non-Refugee | 25103 | - | 24592 | 511 | 39 | 16 | 29 | 31 | 29 | 138 | 93 | 28 | 21 | 87 | غير لاجئ |
| Not Stated | 204 | - | 200 | 4 | - | - | - | 1 | - | 1 | - | 1 | - | 1 | غير مبين |
| Total | 57614 | - | 56498 | 1116 | 74 | 39 | 59 | 61 | 73 | 336 | 186 | 67 | 52 | 169 | المجموع |
| Female | | | | | | | | | | | | | | | إناث |
| Registered Refugee | 30351 | - | 29966 | 385 | 12 | 10 | 41 | 20 | 29 | 113 | 61 | 16 | 19 | 64 | لاجئ مسجل |
| Non-Registered Refugee | 772 | - | 761 | 11 | - | - | - | - | - | 2 | 5 | 2 | - | 2 | لاجئ غير مسجل |
| Non-Refugee | 23715 | - | 23414 | 301 | 24 | 5 | 25 | 25 | 15 | 80 | 51 | 23 | 8 | 45 | غير لاجئ |
| Not Stated | 254 | - | 252 | 2 | 1 | - | - | - | - | - | - | - | - | 1 | غير مبين |
| Total | 55092 | - | 54393 | 699 | 37 | 15 | 66 | 45 | 44 | 195 | 117 | 41 | 27 | 112 | المجموع |
| Both Sexes | | | | | | | | | | | | | | | كلا الجنسين |
| Registered Refugee | 61860 | - | 60889 | 971 | 47 | 31 | 71 | 49 | 72 | 305 | 153 | 52 | 50 | 141 | لاجئ مسجل |
| Non-Registered Refugee | 1570 | - | 1544 | 26 | - | 2 | - | - | 1 | 7 | 6 | 4 | - | 6 | لاجئ غير مسجل |
| Non-Refugee | 48818 | - | 48006 | 812 | 63 | 21 | 54 | 56 | 44 | 218 | 144 | 51 | 29 | 132 | غير لاجئ |
| Not Stated | 458 | - | 452 | 6 | 1 | - | - | 1 | - | 1 | - | 1 | - | 2 | غير مبين |
| Total | 112706 | - | 110891 | 1815 | 111 | 54 | 125 | 106 | 117 | 531 | 303 | 108 | 79 | 281 | المجموع |

جدول (79 تابع): السكان الفلسطينيون المعاقون حسب حالة اللجوء والجنس ونوع الاعاقة ونوع التجمع

Table (79 Cont.): Palestinian Population with Disability by Refugee Status, Sex, Type of Disability and Type of Locality
(ريف, Rural)

| Refugee Status & Sex | Total Population / مجموع السكان | | | | Type of Disability / نوع الاعاقة | | | | | | | | | حالة اللجوء والجنس | |
|------------------------|---------------------------------|---------------------------|---|----------------------------------|----------------------------------|-----------------------------|--------------------|------------------------------------|--|-----------------|-----------------|-------------------|------------------|--------------------|-----------------|
| | المجموع Total | غير مبين Not Stated | غير المعاقين Without Disabilities | المعاقون With Disabilities | أخرى Others | استخدام الأصابع Grasping | متعددة Multiple | عقلية وحركية Mental & Moving | سمعية و لفظية Hearing & Speaking | حركية Moving | عقلية Mental | لفظية Speaking | سمعية Hearing | | بصرية Seeing |
| Male | | | | | | | | | | | | | | | ذكور |
| Registered Refugee | 2899 | - | 2863 | 36 | 2 | 4 | 3 | 1 | 2 | 6 | 12 | 1 | - | 5 | لاجئ مسجل |
| Non-Registered Refugee | 99 | - | 99 | - | - | - | - | - | - | - | - | - | - | - | لاجئ غير مسجل |
| Non-Refugee | 249 | - | 249 | - | - | - | - | - | - | - | - | - | - | - | غير لاجئ |
| Not Stated | 15 | - | 15 | - | - | - | - | - | - | - | - | - | - | - | غير مبين |
| Total | 3262 | - | 3226 | 36 | 2 | 4 | 3 | 1 | 2 | 6 | 12 | 1 | - | 5 | المجموع |
| Female | | | | | | | | | | | | | | | إناث |
| Registered Refugee | 2870 | - | 2833 | 37 | 1 | 1 | 7 | 1 | 3 | 12 | 5 | 1 | - | 6 | لاجئ مسجل |
| Non-Registered Refugee | 98 | - | 98 | - | - | - | - | - | - | - | - | - | - | - | لاجئ غير مسجل |
| Non-Refugee | 288 | - | 287 | 1 | - | - | - | - | - | - | - | 1 | - | - | غير لاجئ |
| Not Stated | 11 | - | 11 | - | - | - | - | - | - | - | - | - | - | - | غير مبين |
| Total | 3267 | - | 3229 | 38 | 1 | 1 | 7 | 1 | 3 | 12 | 5 | 2 | - | 6 | المجموع |
| Both Sexes | | | | | | | | | | | | | | | كلا الجنسين |
| Registered Refugee | 5769 | - | 5696 | 73 | 3 | 5 | 10 | 2 | 5 | 18 | 17 | 2 | - | 11 | لاجئ مسجل |
| Non-Registered Refugee | 197 | - | 197 | - | - | - | - | - | - | - | - | - | - | - | لاجئ غير مسجل |
| Non-Refugee | 537 | - | 536 | 1 | - | - | - | - | - | - | - | 1 | - | - | غير لاجئ |
| Not Stated | 26 | - | 26 | - | - | - | - | - | - | - | - | - | - | - | غير مبين |
| Total | 6529 | - | 6455 | 74 | 3 | 5 | 10 | 2 | 5 | 18 | 17 | 3 | - | 11 | المجموع |

جدول (79 تابع): السكان الفلسطينيون المعاقون حسب حالة اللجوء والجنس ونوع الاعاقة ونوع التجمع


Table (79 Cont.): Palestinian Population with Disability by Refugee Status, Sex, Type of Disability and Type of Locality
(Camps, مخيمات)

| Refugee Status & Sex | Total Population مجموع السكان | | | | Type of Disability | | | | | | | نوع الاعاقة | | | | حالة اللجوء والجنس |
|------------------------|----------------------------------|---------------------------|---|----------------------------------|--------------------|-----------------------------|--------------------|------------------------------------|--|-----------------|-----------------|-------------------|------------------|-----------------|---------------|--------------------|
| | المجموع Total | غير مبين Not Stated | غير المعاقين Without Disabilities | المعاقون With Disabilities | أخرى Others | استخدام الأصابع Grasping | متعددة Multiple | عقلية وحركية Mental & Moving | سمعية و لفظية Hearing & Speaking | حركية Moving | عقلية Mental | لفظية Speaking | سمعية Hearing | بصرية Seeing | | |
| Male | | | | | | | | | | | | | | | ذكور | |
| Registered Refugee | 29140 | - | 28546 | 594 | 56 | 21 | 51 | 33 | 27 | 166 | 97 | 40 | 29 | 74 | لاجئ مسجل | |
| Non-Registered Refugee | 103 | - | 103 | - | - | - | - | - | - | - | - | - | - | - | لاجئ غير مسجل | |
| Non-Refugee | 1115 | - | 1097 | 18 | 2 | - | 1 | - | 1 | 9 | 1 | - | 1 | 3 | غير لاجئ | |
| Not Stated | 175 | - | 172 | 3 | 1 | - | - | - | - | 1 | 1 | - | - | - | غير مبين | |
| Total | 30533 | - | 29918 | 615 | 59 | 21 | 52 | 33 | 28 | 176 | 99 | 40 | 30 | 77 | المجموع | |
| Female | | | | | | | | | | | | | | | إناث | |
| Registered Refugee | 28526 | - | 28121 | 405 | 25 | 11 | 37 | 10 | 19 | 121 | 61 | 31 | 19 | 71 | لاجئ مسجل | |
| Non-Registered Refugee | 93 | - | 89 | 4 | 2 | - | - | - | 1 | - | - | - | - | 1 | لاجئ غير مسجل | |
| Non-Refugee | 1020 | - | 1007 | 13 | - | 1 | 3 | - | 2 | 3 | 1 | - | 1 | 2 | غير لاجئ | |
| Not Stated | 170 | - | 164 | 6 | 1 | - | - | - | - | 1 | 2 | - | - | 2 | غير مبين | |
| Total | 29809 | - | 29381 | 428 | 28 | 12 | 40 | 10 | 22 | 125 | 64 | 31 | 20 | 76 | المجموع | |
| Both Sexes | | | | | | | | | | | | | | | كلا الجنسين | |
| Registered Refugee | 57666 | - | 56667 | 999 | 81 | 32 | 88 | 43 | 46 | 287 | 158 | 71 | 48 | 145 | لاجئ مسجل | |
| Non-Registered Refugee | 196 | - | 192 | 4 | 2 | - | - | - | 1 | - | - | - | - | 1 | لاجئ غير مسجل | |
| Non-Refugee | 2135 | - | 2104 | 31 | 2 | 1 | 4 | - | 3 | 12 | 2 | - | 2 | 5 | غير لاجئ | |
| Not Stated | 345 | - | 336 | 9 | 2 | - | - | - | - | 2 | 3 | - | - | 2 | غير مبين | |
| Total | 60342 | - | 59299 | 1043 | 87 | 33 | 92 | 43 | 50 | 301 | 163 | 71 | 50 | 153 | المجموع | |

جدول (79 تابع): السكان الفلسطينيون المعاقون حسب حالة اللجوء والجنس ونوع الاعاقة ونوع التجمع

Table (79 Cont.): Palestinian Population with Disability by Refugee Status, Sex, Type of Disability and Type of Locality
(المجموع، Total)

| Refugee Status & Sex | Total Population مجموع السكان | | | | Type of Disability | | | | | | | نوع الاعاقة | | حالة اللجوء والجنس | |
|------------------------|----------------------------------|---------------------------|---|----------------------------------|--------------------|-----------------------------|--------------------|------------------------------------|--|-----------------|-----------------|-------------------|------------------|--------------------|-----------------|
| | المجموع Total | غير مبين Not Stated | غير المعاقين Without Disabilities | المعاقون With Disabilities | أخرى Others | استخدام الأصابع Grasping | متعددة Multiple | عقلية وحركية Mental & Moving | سمعية و لفظية Hearing & Speaking | حركية Moving | عقلية Mental | لفظية Speaking | سمعية Hearing | | بصرية Seeing |
| Male | | | | | | | | | | | | | | | ذكور |
| Registered Refugee | 63548 | - | 62332 | 1216 | 93 | 46 | 84 | 63 | 72 | 364 | 201 | 77 | 60 | 156 | لاجئ مسجل |
| Non-Registered Refugee | 1000 | - | 985 | 15 | - | 2 | - | - | 1 | 5 | 1 | 2 | - | 4 | لاجئ غير مسجل |
| Non-Refugee | 26467 | - | 25938 | 529 | 41 | 16 | 30 | 31 | 30 | 147 | 94 | 28 | 22 | 90 | غير لاجئ |
| Not Stated | 394 | - | 387 | 7 | 1 | - | - | 1 | - | 2 | 1 | 1 | - | 1 | غير مبين |
| Total | 91409 | - | 89642 | 1767 | 135 | 64 | 114 | 95 | 103 | 518 | 297 | 108 | 82 | 251 | المجموع |
| Female | | | | | | | | | | | | | | | إناث |
| Registered Refugee | 61747 | - | 60920 | 827 | 38 | 22 | 85 | 31 | 51 | 246 | 127 | 48 | 38 | 141 | لاجئ مسجل |
| Non-Registered Refugee | 963 | - | 948 | 15 | 2 | - | - | - | 1 | 2 | 5 | 2 | - | 3 | لاجئ غير مسجل |
| Non-Refugee | 25023 | - | 24708 | 315 | 24 | 6 | 28 | 25 | 17 | 83 | 52 | 24 | 9 | 47 | غير لاجئ |
| Not Stated | 435 | - | 427 | 8 | 2 | - | - | - | - | 1 | 2 | - | - | 3 | غير مبين |
| Total | 88168 | - | 87003 | 1165 | 66 | 28 | 113 | 56 | 69 | 332 | 186 | 74 | 47 | 194 | المجموع |
| Both Sexes | | | | | | | | | | | | | | | كلا الجنسين |
| Registered Refugee | 125295 | - | 123252 | 2043 | 131 | 68 | 169 | 94 | 123 | 610 | 328 | 125 | 98 | 297 | لاجئ مسجل |
| Non-Registered Refugee | 1963 | - | 1933 | 30 | 2 | 2 | - | - | 2 | 7 | 6 | 4 | - | 7 | لاجئ غير مسجل |
| Non-Refugee | 51490 | - | 50646 | 844 | 65 | 22 | 58 | 56 | 47 | 230 | 146 | 52 | 31 | 137 | غير لاجئ |
| Not Stated | 829 | - | 814 | 15 | 3 | - | - | 1 | - | 3 | 3 | 1 | - | 4 | غير مبين |
| Total | 179577 | - | 176645 | 2932 | 201 | 92 | 227 | 151 | 172 | 850 | 483 | 182 | 129 | 445 | المجموع |



**Palestine National Authority
Palestinian Central Bureau of Statistics
Population, Housing and Establishment Census-1997
Statistical Reports Series**



**Final Results
Population Report
North Gaza Governorate**

May, 1999

PAGE NUMBERS OF ENGLISH TEXT ARE PRINTED IN SQUARE BRACKETS.
TABLES ARE PRINTED IN THE ARABIC ORDER (FROM RIGHT TO LEFT).

© May, 1999

All Rights Reserved.

Suggested Citation:

Palestinian Central Bureau of Statistics, 1999. *Population, Housing and Establishment Census -1997, Final Results- Population Report – North Gaza Governorate, First Part Ramallah-Palestine.*

All correspondence should be directed to:

Department of user services
Palestinian Central Bureau of Statistics
P.O.Box 1647, Ramallah, Palestine.

Tel: 972-2-2406340
E-mail: diwan@pcbs.pna.org

Fax: 972-2-2406343
web-site: <http://www.pcbs.org>

Unofficial Translation

Unofficial Translation

**A Word from H.E. Yaser Arafat
President of the Palestinian National Authority**

The official statistics system is one of the basic pillars of the civic society in any country. We have, thus, paid special attention to laying solid foundations for this system in the Palestinian society. We have raised and allocated local and international resources to lay well balanced bases for the Palestinian statistical system in parallel with the task of achieving the Palestinian political and socio – economic independence. In acknowledging and stressing the importance of setting up a modern central statistical bureau capable of collecting, compiling and disseminating statistical data in accordance with the international standards and recommendations, we included the establishment, funding and creation of the enabling atmosphere for the success of the system among our top personal and official priorities.

It pleases us to present the findings of the first Population, Housing and Establishment Census that was successfully planned, implemented and underwent various dissemination processes by Palestinian hands. Our independent Palestinian decision to carry out the project came in response to our awareness of the crucial need for building a Palestinian statistical system, as part of our rights to sovereignty and complete independence. We are very confident that the findings of the Population, Housing and Establishment Census-1997 shall be utilized in enhancing our efforts aiming to provide the enabling environment for achieving the complete Palestinian sovereignty as well as to optimally utilize and allocate available resources in a way that ensures balanced development.

In view of the importance of the project findings in enhancing our liberation, independence and state building, we issued presidential directives (in the session of the Palestinian cabinet held on January 16th 1998) requiring all ministries and governmental agencies to make optimal utilization of the findings, including revising their plans and program based on the results of this project.

The implementation of the Population, Housing and Establishment Census- 1997 and the derivation of its findings crowns our march for the informatic independence launched in 1993 when issued by our directives for the establishment of the Palestinian Central Bureau of Statistics. The success of the census would have been impossible, without the dedication and commitment of the national team we established for following up and supervising the implementation of this highly pivotal project. The census national team, comprised of senior PNA officials including ministers, deputy ministers, and director generals representing the Palestinian government, as well as many thousands of our Palestinian people who worked hard day and night to ensure the availability of the enabling conditions for the successful implementation of the census. It is my pleasure, in this respect, to express my deep gratitude to the national director of the project, Dr. Hasan Abu Libdeh, whose distinguished management, characterized with high efficiency and continuous follow up and supervision, has played a crucial role in achieving solid and reliable results. We extend our thanks to Mr. Mahmoud Jaradat, the executive director of the project, for his high sense of responsibility in managing and following up the implementation of the activities.

The cooperation of our people with the census national team in voluntarily providing complete needed data reflects the distinguished determination of the various groups of our Palestinian people to take part in building our homeland.

The international community has paid serious attention to this national exercise. Such attention came in different forms including the generous support provided by a number of UN organizations and friendly countries. The United Nations Population Fund (UNFPA) allocated an essential part of its resources and technical expertise in the planning and implementation phases. The United Nations Statistical Office and the Technical Support Team resident in Amman took part in bringing success to the activities of the census including offering all possible technical consultancy. Likewise, the Governments of Great Britain, Switzerland and Norway provided serious financial contributions.

We express our sincere gratitude to the various parties that contributed to the funding of the activities of this crucial event as well as to those who provided technical expertise to ensure carrying out the census in accordance with international standards and scientific criteria.

Of course, I can not but extend my thanks and appreciation to the PCBS family and all members of the census national team. I am very proud of their hard work, persistence and dedication.

Yasser Arafat
President of the Executive Committee of the Palestine
Liberation Organization
President of the Palestinian National Authority
President of the Higher Committee of the Population,
Housing and Establishment Census 1997

Acknowledgement

We proudly celebrate the occasion of releasing the final results of the first Population, Housing and Establishment Census-1997, in less than a year from being implemented. It would be impossible for this achievement to emerge without the remarkable integration of all **Palestinian people**, by which all chances of success were provided to carry out this sovereignty exercise. Accordingly, the Census National Team is mostly grateful for their gigantic cooperation in this process.

The Census National Team is honored to present special appreciation and gratitude to his excellency President **Yaser Arafat**, for providing all the official, moral and financial support since his generous adoption of the idea since 1993 in Tunisia. The Census National Team highly appreciates Mr. President's faith and trust in the team's capabilities to implement this project during extremely complicated circumstances.

Both legislative and executive authorities, in addition to public and private sectors, were distinguishably supportive throughout the census stages.

Many thanks to the Palestinian **Legislative Council, PNA Leadership, Cabinet, Ministers, Ministries, Governmental Institutions, Governors, Palestinian Security Institutions, Members of Census National Committee, Publicity Campaign Regional Committees and Sub-Committees, Coordination Committee, Governorate Sub-Committees, Women Support Committees, Census Executive Committee, Central and Sub-Operations Rooms, and Other Parties** for harmonizing their efforts conducive to provide all opportunities of success.

PCBS family is proudly satisfied to be part of this historic era and to merit the confidence of both Palestinian leadership and people, to lead this marvelous task. PCBS will continuously be committed to endless exerted contributions to complete the Palestinian statistical sovereignty.

Acknowledgment

The successful implementation of the census would not have been possible without the financial and technical assistance provided by the following donors: -

- United Nation Population Fund UNFPA, through united Nation Statistical Division (UNSD), Department of Economic and Social Information and Policy Analysis (DESIPA), Country Support Team Amman (CST) and United Nation Development Program (UNDP) in Jerusalem
- The British Government through Department for International Development (DFID)
- The Swiss Government through Swiss Development Cooperation (SDC)
- The Norwegian Government through Agency for Development Cooperation (NORAD)
- The World Bank Through Palestinian Economic Council for Development And Reconstruction (PECDAR).

Palestine National Authority (PNA), Census National Team, and Palestinian Central Bureau of Statistics acknowledge the assistance of these donor countries and agencies.

The printing of Census reports is made possible by a generous contribution from British Government through the Department for International Development (DFID).

Preface

Censuses of Population, Housing, or Establishments are crucial undertakings in the life of any official statistical system. The United Nations recommends the implementation of Population censuses every 5 or 10 years to obtain a comprehensive set of data about population size, composition and characteristics. Such data are essential for economic and social development.

Upon launching of the peace process between the Arab countries and Israel, the Palestine Liberation Organization, PLO, has given highest priority to making available the needed data for establishing national plans of actions for rebuilding the country, especially the economic, social, cultural and service sectors in the Palestinian Territory. The PLO has recognized that the available gap in the needed statistics for planning will only be filled through the implementation of a population and housing census. The census will be a proper vehicle for providing various ministries and institutions with crucially needed data for effective planning and for the integration of demographic indicators into the overall development planning process.

Our efforts in planning for carrying out the census, which have started in the fall of 1993 have culminated in the issuance of a presidential decree (June 5, 1997) on conducting the Population, Housing, and Establishment Census at the end of 1997 in the Palestinian Territory. The Palestinian Central Bureau of Statistics was entrusted through that decree to lead the implementation of this strategic exercise.

The census covered all of the Palestinian Territory except those parts of Jerusalem, which were annexed by Israel in 1967. The Israeli authorities have conducted an extensive campaign against our teams in Jerusalem, including the arrest of scores of fieldworkers, declaring those areas as closed military areas, and passing a law outlawing census activities in Jerusalem, thus preventing the Palestinian side from exercising its legitimate rights in Jerusalem, and the right to collect statistical information about the Palestinians of Jerusalem.

This report summarizes the main results of the census in this field, more reports are being prepared to cover other topical aspects as well as other geographical areas. Of course, the exhaustion of all areas covered by the census will take along time, however, we count on the interests of various users to help us release all results in record time. In the meantime, we welcome any suggestions from users on further utilization of these data.

May, 1999

**Hasan Abu-Libdeh, Ph.D.
President**

Important Remarks

- 1- The detailed tables published in this report and addressing all essential characteristics are related to the final result of the population actually enumerated in December 10th – 24th 1997. However, Likewise, the results do not include the estimates of not enumerated population based on the findings of the post enumeration study, i.e. 3,683 persons.
- 2- The administrative classifications of the Ministry of Local Government were used in the 1997 census. These classifications divided the Palestinian Territory into 14 governorates in addition to 2 districts.
The governorates are Jenin, Tulkarm, Qalqiliya, Nablus, Ramallah and Al-Bireh, Jericho, Jerusalem, Bethlehem, Hebron, North Gaza, Gaza, Deir Al-Balah, Khan Yunis, and Rafah.

The two districts are Tubas and Salfit.
- 3- Occupation and economic activity were coded based on the manuals developed by the PCBS in accordance with international standards, except for the relation between the occupation and the educational attainment (level) (the highest successfully completed academic qualification) for the second and third groups. It was agreed to make the educational attainment (level) of the professionals “diploma and higher”. As for assistant professionals, it was allowed to make their educational level “elementary and higher”. This is due to the fact that such cases are prevailing in the Palestinian Territory.
- 4- The occupation category “Legislators and senior administrators and managers” includes those currently or previously employed as legislators, senior governmental administrators and managers, traditional officials, mayors and senior administrators and managers in the political parties and organizations, workers unions, and humanitarian organizations. This category includes also chairmen of joint administration or consolidated institutions including general managers, production managers or directors of operations departments, irrespective of whether they are owners or employed in such institutions.

Table of Contents

| <u>Subject</u> | <u>Page</u> |
|--|--------------------|
| A Word from H.E. Yaser Arafat President of the Palestinian National Authority | |
| Preface | |
| Acknowledgement | |
| Important Remarks | |
| Table of Contents | |
| List of Tables | |
| Chapter One: General Background | [19] |
| 1.1 Census definition | [19] |
| 1.2 Objectives of the Census | [19] |
| 1.3 Census Organizational Structure | [20] |
| 1.4 Enumeration Technique | [21] |
| 1.5 Census Coverage | [21] |
| 1.6 Reference date | [21] |
| 1.7 Enumeration period | [22] |
| 1.8 Census Stages | [22] |
| 1.9 Data Quality Control Mechanism | [24] |
| Chapter Two: Basic definitions and concepts | [25] |
| 2.1 Geographical, administrative and statistical divisions | [25] |
| 2.2 General definitions | [25] |
| 2.3 Basic definitions of the individual and households characteristic | [28] |
| Chapter Three: Final Results | [39] |
| Tables | 45 |

List of Tables

| Table | page |
|--|------------|
| Table 1: Total Population by Type of Locality and Sex | 45 |
| Table 2: Native (Inside Palestinian Territory) and Foreign Born Palestinian Population by Age Groups in Years and Sex | 46 |
| Table 3: Palestinian Population Born Inside Palestinian Territory by Governorate, Sex and Age Groups in Years | 47 |
| Table 4: Households by Household Size and Nationality of Head of Household | 50 |
| Table 5: Population (12 Years and Over) in Palestinian Households, by Relationship to Head of Household, Marital Status and Sex, and Number of Institutional Population | 51 |
| Table 6: Palestinian Population in Households and Institutions by Age Groups in Years, Sex, Household Type and Type of Locality | 52 |
| Table 7: Palestinian Households and Population in Households by Size, type of Household and Type of Locality | 60 |
| Table 8: Heads of Palestinian Households by Age Groups in Years and Sex, and Other Households Members by Age Groups in Years and Relationship to Head of Household | 64 |
| Table 9: Palestinian Households and Population in Household by Household Size, Number of Members Under 15 Years and Type of Locality | 81 |
| Table 10: Palestinian Households and Population by Sex, Household Type, Number of Persons 60 Years and Over, Household Size and Type of Locality | 85 |
| Table 11: Population by Age Groups in Years, Sex and Nationality | 89 |
| Table 12: Population by Single Years of Age, Sex and Type of Locality | 91 |
| Table 13: Palestinian Population by Locality, Sex and Age Groups in Years | 96 |
| Table 14: Palestinian Population (12 Years and Over) by Age Groups in Years, Sex, Marital Status and Type of Locality | 97 |
| Table 15: Palestinian Population (12 Years and Over) by Locality, Sex and Marital Status | 105 |
| Table 16: Palestinian Population Ever Married by Current Age Groups in Years, Sex, Age at First Marriage and Type of Locality | 106 |
| Table 17: Palestinian Population by Age Groups in Years, Sex and Religion | 114 |
| Table 18: Palestinian Population (10 Years and Over) by Locality, Sex and Educational Attainment | 115 |
| Table 19: Palestinian Population (10 Years and Over) by Locality, Sex and Activity Status. | 116 |
| Table 20: Palestinian Population by Refugee Status, Type of Locality and Sex | 117 |
| Table 21: Palestinian Population by Age Groups in Years, Sex, Refugee Status and Type of Locality | 118 |
| Table 22: Palestinian Households and Members by Locality and Household Size | 122 |
| Table 23: Ever Married Palestinian Women (12 Years and Over) by Age in Years, Number of Children Ever Born Alive by Sex and Type of Locality | 123 |

| Table | Page |
|---|-------------|
| Table 24: Ever Married Palestinian Women (12 Years and Over) by Age in Years, Number of Children Still Alive by Sex, and Type of Locality | 127 |
| Table 25: Ever Married Palestinian Women (12 Years and Over) by Duration of Marriage in Years, Number of Children Ever Born Alive by Sex and Type of Locality | 131 |
| Table 26: Ever Married Palestinian Women (12 Years and Over) by Duration of Marriage in Years, Number of Children Still Alive by Sex and Type of Locality | 135 |
| Table 27: Ever Married Palestinian Women (12 - 59) Years by Educational Attainment, Age Groups in Years, Number of Births Ever Born Alive by Sex Within the 12 Months Preceding the Census and Type of Locality | 139 |
| Table 28: Ever Married Palestinian Women (12 - 59) Years by Age Groups in Years, Number of Births Ever Born Alive in 12 Months Preceding the Census, Number of Births Still Alive, Number of Deaths Among these Live Births and Type of Locality | 151 |
| Table 29: Palestinian Population (5 Years and Over) by Age in Years, Sex, Educational Attendance and Type of Locality | 155 |
| Table 30: Palestinian Population (5 Years and Over) by Educational Attendance, Sex, Age and Type of Locality | 159 |
| Table 31: Palestinian Population (10 Years and Over) by Years of Schooling Completed, Sex, Age and Type of Locality | 163 |
| Table 32: Palestinian Population (10 Years and Over) by Age, Sex, Literacy and Type of Locality | 171 |
| Table 33: Palestinian Population (10 Years and Over) Currently at School by Educational Attainment, Sex, Age and Type of Locality | 173 |
| Table 34: Palestinian Population (10 Years and Over) Not Currently at School by Educational Attainment, Sex, Age and Type of Locality | 177 |
| Table 35: Palestinian Population Completed Associate Diploma and Above by Specialization (Program), Sex, Age and Type of Locality | 181 |
| Table 36: Palestinian Population (10 Years and Over) by Place of Study, Sex, Qualification and Type of Locality | 193 |
| Table 37: Palestinian Population 10 Years and Over by Age Groups in Years, Sex, Activity Status and Type of Locality | 201 |
| Table 38: Palestinian Population 10 Years and Over by Years of Schooling, Age Groups in Years, Activity Status, Sex and Type of Locality | 205 |
| Table 39: Palestinian Population 10 Years and Over by Marital Status, Age Groups in Years, Activity Status, Sex and Type of Locality | 221 |
| Table 40: Employed and Unemployed Ever Worked Palestinian Population 10 Years and Over by Sex, Marital Status, Age Groups in Years, Employment Status and Type of Locality | 237 |
| Table 41: Employed and Unemployed Ever Worked Palestinian Population 10 Years and Over by Sex, Age Groups in Years, Employment Status and Type of Locality | 265 |
| Table 42: Employed and Unemployed Ever Worked Palestinian Population 10 Years and Over by Sex, Age Groups in Years, Main Occupation and Type of Locality | 269 |
| Table 43: Employed and Unemployed Ever Worked Palestinian Population 10 Years and Over by Sex, Marital Status, Age Groups in Years and Main Occupation | 273 |
| Table 44: Employed and Unemployed Ever Worked Palestinian Population 10 Years and Over by Sex , Place of Work, Main Occupation and Employment Status | 280 |

| Table | Page |
|---|-------------|
| Table 45: Employed and Unemployed Ever Worked Palestinian Population 10 Years and Over by Sex, Educational Attainment, Age Groups in Years and Main Occupation | 292 |
| Table 46: Employed and Unemployed Ever Worked Palestinian Population 10 Years and Over by Age Groups in Years, Sex and Economic Activity | 301 |
| Table 47: Employed and Unemployed Ever Worked Palestinian Population 10 Years and Over by Sex, Economic Activity and Employment Status | 304 |
| Table 48: Employed and Unemployed Ever Worked Palestinian Population 10 Years and Over by Sex, Educational Attainment, Age Groups in Years and Economic Activity | 307 |
| Table 49: Employed and Unemployed Ever Worked Palestinian Population 15 Years and Over by Economic Activity, Sex and Main Occupation | 316 |
| Table 50: Employed and Unemployed Ever Worked Palestinian Population 15 Years and Over by Economic Activity, Sex and Sector | 319 |
| Table 51: Employed Palestinian Population 10 Years and Over by Main Occupation, Sex, Age Groups in Years and Type of Locality | 322 |
| Table 52: Employed Palestinian Population 10 Years and Over by Economic Activity, Sex, Age Groups in Years and Type of Locality | 334 |
| Table 53: Employed Palestinian Population 10 Years and Over by Age Groups in Years, Sex and Employment Status | 346 |
| Table 54: Employed Palestinian Population 15 Years and Over by Economic Activity, Sex and Sector | 349 |
| Table 55: Unemployed Palestinian Population 10 Years and Over by Sex, Age Groups in Years, Years of Schooling and Type of Locality | 352 |
| Table 56: Unemployed Palestinian Population 10 Years and Over by Sex, Age Groups in Years, Marital Status and Type of Locality | 356 |
| Table 57: Unemployed Ever Worked Palestinian Population 10 Years and Over by Sex, Age Groups in Years and Main Occupation | 360 |
| Table 58: Unemployed Ever Worked Palestinian Population 15 Years and Over by Economic Activity, Sex and Sector | 361 |
| Table 59: Unemployed Ever Worked Palestinian Population 10 Years and Over by Sex, Age Groups in Years and Employment Status | 364 |
| Table 60: Palestinian Population 10 Years and Over Not Economically Active by Age Groups in Years, Sex and Reason for Not Active | 365 |
| Table 61: Palestinian Population 10 Years and Over Not Economically Active by Sex, Age Groups in Years, Years of Schooling and Type of Locality | 367 |
| Table 62: Palestinian Households and Population in Households by Size of Household and Number of Economically Active Members | 371 |
| Table 63: Palestinian Households by Size, Number of Unemployed Members and Dependent Under 15 Years in Households | 372 |
| Table 64: Heads of Palestinian Households 10 Years and Over by Age Groups in Years, Sex and Activity Status | 373 |
| Table 65: Employed and Unemployed Ever Worked Palestinian Heads of Households 15 Years of Age and Over by Economic Activity, Sex and Employment Status | 374 |
| Table 66: Foreign-Born Palestinian Population by Country of Birth, Sex and Age Groups in Years | 377 |

| Table | Page |
|---|-------------|
| Table 67: Foreign-Born Palestinian Population (12 Years and Over) by Age Groups in Years, Sex and Marital Status | 379 |
| Table 68: Foreign-Born Palestinian Population 10 Years and Over by Educational Attainment, Sex and Age Groups in Years | 381 |
| Table 69: Foreign-Born Palestinian Population 10 Years and Over by Sex, Age Groups in Years and Activity Status | 382 |
| Table 70: Foreign-Born Palestinian Population 10 Years and Over Employed and Unemployed Ever Worked by Main Occupation, Sex and Age Groups in Years | 383 |
| Table 71: Palestinian Population with Disability by Age Groups in Years, Sex, Type of Disability and Type of Locality | 386 |
| Table 72: Palestinian Households with One or More Persons with Disability by Type of Locality, Type and Size of Household | 398 |
| Table 73: Palestinian Population 12 Years and Over with Disability by Marital Status, Age Groups in Years, Sex and Type of Disability | 399 |
| Table 74: Palestinian Population with Disability by Cause, Type of Disability, Age Groups in Years and Sex | 413 |
| Table 75: Palestinian Population 5 - 24 Years with Disability by Educational Attendance, Age Groups in Years, Sex, Type of Disability and Type of Locality | 433 |
| Table 76: Palestinian Population 10 Years and Over with Disability by Educational Attainment, Age Groups in Years, Sex, and Type of Disability | 441 |
| Table 77: Palestinian Population 10 Years and Over with Disability by Activity Status, Sex, Type of Disability and Type of Locality | 449 |
| Table 78: Employed and Unemployed Ever Worked Palestinian Population 10 Years and Over with Disability by Main Occupation, Sex, and Type of Disability | 457 |
| Table 79: Palestinian Population with Disability by Refugee Status, Sex, Type of Disability and Type of Locality | 460 |

Chapter One

General Background

The Population, Housing and Establishment Census -1997 is the largest statistical project ever conducted in the Palestinian Territory. The Palestinian Central Bureau of Statistics (PCBS) started preparing for implementing this pivotal project in the eve of 1993, and it was actually carried out throughout the period starting from the early beginnings of September 1997 until the eve of that year. This chapter provides a brief overview of the Census importance, objectives, Census organizational structure, coverage, reference date, stages, data quality control mechanisms.

1.1. Census Definition:

Population Census

The process of collection, classification, processing, analysis, assessment, dissemination of statistical data on the number of population and their distribution by basic demographic and socio-economic characteristics in a specific reference period within the boundaries of a specific geographic area.

A population Census is based on the following:

1. De-facto enumeration: based on the enumeration of individuals according to their existence in the area of enumeration at Census reference date, regardless of their usual place of residence.
2. De-jure enumeration: the enumeration of individuals according to their usual place of residence, regardless of their existence at the Census reference date.

For this Census, we adopted the de-facto approach with some exceptions.

1.2 Objectives of the Census:

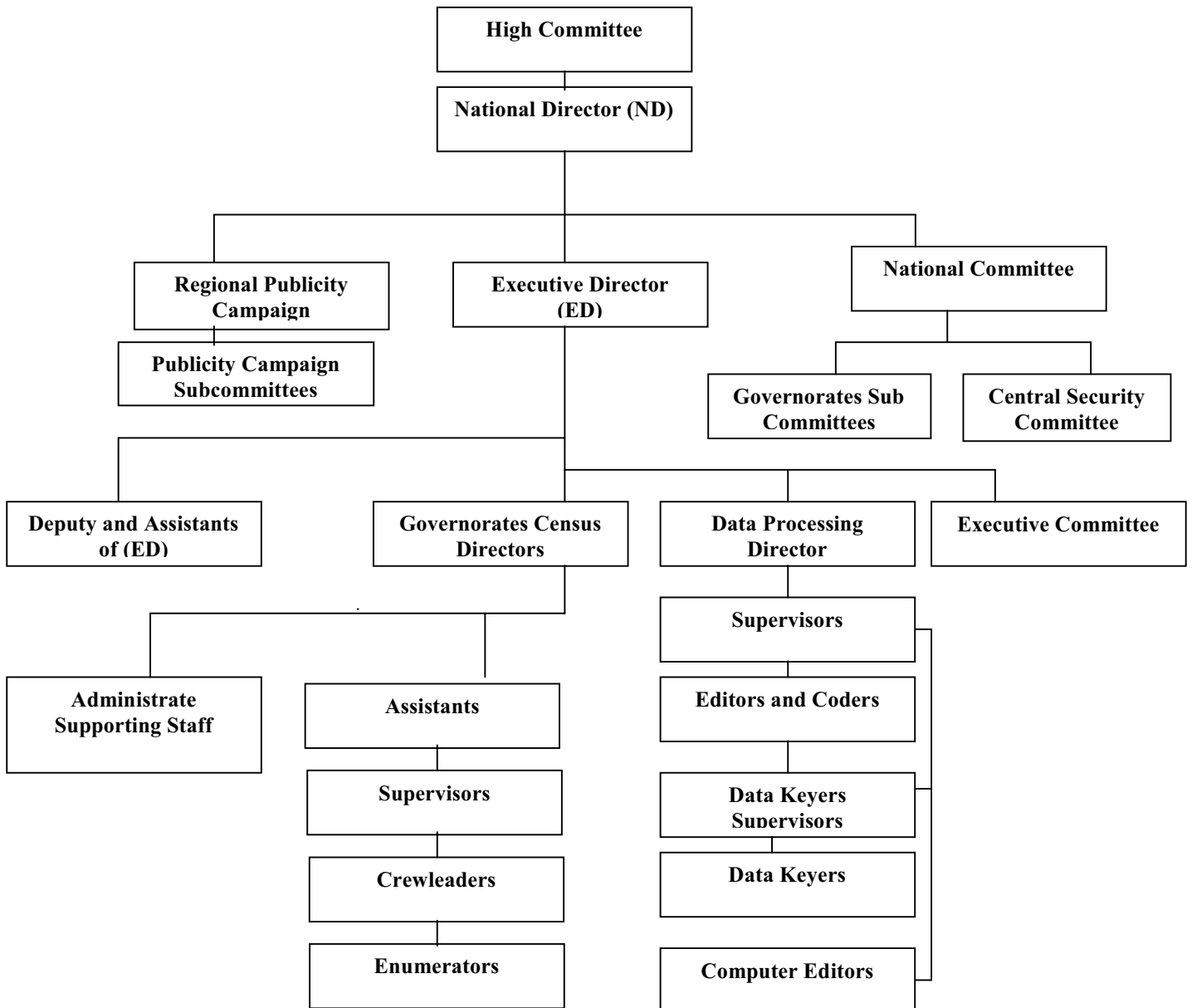
The main objectives of the Census are as follows:

1. Provide a basic set of updated and reliable data on the population, housing, economic establishments, and agricultural holdings with emphasis on identifying the size, distribution, and the basic socio - economic and demographic characteristics of the households and individuals. This involves providing data on buildings characteristics and housing conditions along with the basic means available to the household and the agricultural holdings, in addition to a basic set on buildings and economic establishments.
2. Develop special standards, definitions and manuals for the statistical activities in the Palestinian Territory.
3. Enhance and support the national building capacities and the PCBS ability to conduct periodic Censuses and surveys. This involves timely and cost effective planning, data collection, data processing, data dissemination, and the use of related characteristics (population, building, housing units, and establishments characteristics). Quality and meeting various needs should be highly emphasized.
4. Create a comprehensive database to function as a basic reference for the basic information systems including the compilation and updating of central records and registers including the population register, the buildings and housing units register, the detailed addresses register, the establishments register and the agricultural holdings register.

1.3 Census Organizational Structure:

Because of the importance of the Census project, which is considered the largest statistical operation that has been implemented in the Palestinian Territory, it was necessary to have an administrative organization for the census national team that secures complete controls over administrative technical and field work operations. The number of individuals who worked in the project was 6733. This number does not include the volunteers who participated in the publicity campaign, beside members of emergency committees, women committees and security committees

Census organization structure



1.4 Enumeration Technique:

The enumeration technique was based on direct interviewing of respondents in completing the questionnaires designated for collecting statistical data on the individuals, households, buildings, housing units and establishments. All of these categories underwent comprehensive enumeration, i.e. the operations were not based on any sampling. In addition, the instructions given to the fieldwork teams stressed the importance of returning more than once to absent households to ensure completing data from eligible persons. Field work officials used to play active roles in addressing non-response cases by providing the household with the necessary explanations to alleviate their fears or through public and official related ceremonies.

A post – enumeration study was conducted on 4% of the enumeration areas to check and examine under coverage of households and individuals. This study was conducted during the first half of January 1998.

1.5. Census Coverage:

As mentioned before, the De-facto enumeration was adopted in the Census, with some exceptions. Thus, the categories that underwent enumeration are as follows:

A. The Categories that underwent complete data collection are:

1. All persons present in the Palestinian Territory on the reference date, irrespective of nationality, purpose of stay and place of residence in the Palestinian Territory.
2. All Palestinians temporarily living abroad (for less than one year prior to the night of the reference date) and who have a usual place of residence in the Palestinian Territory. Those persons are enumerated as part of their households.
3. All Palestinians studying abroad irrespective of the study period and the period of stay abroad along with all Palestinian detainees in the Israeli jails regardless of the detention period.

B. Palestinians abroad:

This category includes Palestinians who have lived abroad for more than one year but who, nevertheless, have a usual place of residence in the Palestinian Territory and have identity cards (except for students and detainees enumerated in the previous category) irrespective of the purpose of their stay abroad. This report does not include any data about this category.

1.6 Reference date:

The reference date refers to the moment in which the Census data are based. Normally, it refers to the midnight of the day preceding the reference period. Thus, the findings of the Census relate to that night. The midnight of December 9–10th 1997 was adopted as the reference date of the Census.

However, this does not mean that all data relate to the reference date of the Census, taking into account that the reference period for some characteristics refers to periods prior to the reference date of the Census operations. This applies to economic characteristics, births and deaths data. In general, most of the other data relate to the reference date including age, marital status, place of residence, educational attainment level, ...etc.

1.7 Enumeration period:

As for the enumeration period, it refers to the span of time in between the commencement of fieldwork and the completion of all questionnaires. The period between December 10th 1997 and December 24th was adopted as the enumeration period of the census.

1.8 Census Stages:

The Census was conducted in three basic stages:

1.8.1 Census Preparatory Stage:

The initial preparatory activities of the 1997 census were launched at the end of 1993 by the preparation of the project document, census budget, and then the recruitment of census core staff who first thoroughly reviewed the international experiences and UN recommendations in relation to Population and Housing Censuses.

Afterwards, the census core team initiated the process of coordinating with governmental and non-governmental insinuations to identify their needs of the census data. The coordination resulted in national consensus about the priorities in relation to the necessary variables and indicators that were crucial to the Palestinian development process. Also, special coordination and consultation with the United Nations Population fund (UNFPA) were conducted from the beginning of this stage to ensure the support of this organization to the census various activities.

This stage witnessed the implementation of a pre-test that covered 15 Enumeration Areas in March 1996, and a pilot census that covered 36 Enumeration Areas, which was conducted in December 1996. These two census' tests led to positive amendments to census plans and procedures.

At this stage, an administrative classification manual was prepared along with complete updated maps for all Palestinian localities. Each locality was divided into small Enumeration Areas each with an average size of 150 housing unit.

Presidential decrees on the implementation of the census and the formation of the census different committees were issued on June 6th 1997.

Then, census questionnaires and manuals were finalized and printed; sources of fieldworkers were determined; preparation of archive and storage room was set; and finally the distribution of census required materials to census field offices. This stage was accomplished by September 4th, 1997.

1.8.2. Implementation stage (field work stage):

This stage started on September 6th 1997 and lasted until January 15th 1998. It commenced with the selection and training of field workers including Census governorate directors, supervisors, crew leaders and enumerators. The main activities of this stage tackled the delineation of enumeration areas in the period between October 1st 1997 and October 14th 1997; the marking and listing of buildings, housing units and establishments in the period between October 30th 1997 and November 23rd 1997; the population count (enumeration) in the period between December 10th 1997 and December 24th 1997; the implementation of the post enumeration study in the period between January 6th 1998 and January 15th 1997; the derivation of the preliminary findings in the period between December 31st 1997 and January 4th 1998; and the delivery and reception of questionnaires and records as well as storing them in the main office in the period between December 29th 1997 and January 4th 1998.

1.8.3. Data processing and preparation reports stage:

This stage started on January 5th 1998. The main activities of this stage tackled the editing, coding, verification, data entry, and verification of computerized data for all questionnaires. Other pertinent activities included the application of data quality control techniques after the derivation of electronic lists for exceptional and inconsistent cases. In addition, this stage involved the preparation of the different statistical reports at all geographic levels.

1.9 Data quality and control mechanism:

The purpose of this mechanism was to obtain a reliable set of data through the adoption of procedures that would prevent possible errors, avoid the causes of possible inconsistencies, and then the identification and correction of these errors or inconsistencies.

The data quality and control mechanism was adopted in all of census stages.

1.9.1 Data quality and control mechanism in the preparatory stage:

This stage involved the formulation of census definitions and instructions in a way that would best suit the questionnaires and permit a reliable and consistent completion of census questionnaires.

An administrative classification manual was prepared for all Palestinian localities. Detailed maps were prepared for each locality and each Enumeration Area in the locality, in addition to proper distribution of fieldworkers to ensure full coverage of all buildings, housing units, households, and establishments.

Special forms were designed to allow for close follow up on daily production, coverage, and data quality.

Enough attention was paid to the listing of special groups like Bedouins, people passing through passages, and persons living in institutional households.

A mechanism was developed for checking coverage through the implementation of a Post Enumeration Study.

In addition, a special mechanism was adopted in storing census questionnaires to ensure safe storage and fast retrieval of questionnaires during the census data processing stage.

1.9.2 Data quality and control mechanisms in the implementation stage:

Special attention was given to the selection of census fieldworkers and unemployed intermediate college or university graduates were recruited. Each fieldworker was assigned to an Enumeration Area located in his or her locality since it's easier to identify all buildings, establishments, and households, as well as to avoid possible disruption in census activities in case of complete or partial closure of the Palestinian Territory from Israeli Authorities.

Training programs and plans were carefully designed in advance. The first stage was to train census directors, who then trained census supervisors, and who then trained census crew leaders and enumerators. Identical videotapes were used in every training stage to ensure presenting census definitions and instructions to all trainees in a unified way.

After each training stage, a unified evaluation examination was conducted and the best fieldworkers were selected.

In the fieldwork activity, every supervisor was responsible for 5 crew leaders and every crew leader was responsible for 5 enumerators.

As for the enumeration technique, the direct interviewing technique was solely adopted in the enumeration process, where the interviews were conducted with the head of household or another eligible adult.

The completion of basic and identification data, e.g. name, birth date, identity card number was based on official identification documents. A “reminder ” questionnaire was distributed to all households before the actual enumeration started. The purpose of such practice was to remind the households and individuals that the actual enumeration would be conducted on a certain date and to make sure that the most basic information needed would be available on that date.

Clear and definite instructions were issued to the different levels of field workers to ensure field and office revision of their work and the work of their immediate staff. These instructions focused on revision techniques and error correction mechanisms. These instructions also required the supervisors to personally complete a sample not less than 5% of the questionnaires completed by the crew leaders or enumerators; check the coverage and data quality especially in the early days of work besides the daily office and field revisions. The crew leader re-completed 10% of the household data previously completed by the enumerators. In addition, the crew leader ensured household coverage and data consistency besides directing the enumerator’s attention to the errors some of them made.

Two central operation rooms operated continuously 24 hours a day in PCBS’ main offices in Ramallah & Gaza, respectively. These operation rooms comprised technical staff, administrators, and support staff to respond to the inquiries of the public and meet the urgent needs of the Census staff, e.g. supplies and issuing any general instructions in writing.

A post – enumeration study was conducted on 4% of the enumeration areas to check the coverage rate of individuals and households. A complete re – enumeration was carried out of all households and individuals in the sample enumeration areas.

1.9.3 Data quality control mechanism in the data processing stage:

The Census data processing stage included the office editing, office coding, data entry, and computer editing activities.

A special office and computer editing manual was prepared in advance, which included all possible checks and controls that could be applied on the census data.

All census data processing employees were selected from the best fieldworkers. The data processing stage was conducted centrally, and special training sessions were conducted prior to any of the data processing activities.

Office editing and verification of editing were implemented 100% on all of the census questionnaires.

Office coding and verification of coding were implemented 100% on all of the census questionnaires as well.

At the beginning of census data entry stage, verification was implemented 100% to identify weaknesses among data keyers. At later stages, only a 10% verification on data entry was applied.

The best editors and coders were selected for the computer editing stage.

Chapter Two

Basic Definitions and Concepts

2.1 Geographical, Administrative and Statistical Divisions:

According to current administrative divisions, the Palestinian Territory was divided into two geographic regions: The West Bank and Gaza Strip. The West Bank was divided into 9 Governorates and two Districts (Jenin, Tulkarm, Qalqiliya, Nablus, Ramallah & Al-Bireh, Jerusalem, Jericho, Bethlehem, Hebron, and Tubas, Salfit Districts) while Gaza Strip was divided into 5 Governorates (North Gaza, Gaza, Deir Al-Balah, Khan Yunis, Rafah).

Locality:

A permanently inhabited place, which has an independent municipal administration or a permanently inhabited, separated place not included within the formal boundaries of another locality

Locality Type:

Localities have been divided into three types: **Urban, Rural, Camps**

Urban: Any locality whose population amounts to 10,000 persons or more. This applies to all governorates/districts centers regardless of their size. Besides, it refers to all localities whose populations vary from 4,000 to 9,999 persons provided they have, at least, four of the following elements: public electricity network, public water network, post office, health center with a full – time physician and a school offering a general secondary education certificate.

Rural: Any locality whose population is less than 4,000 persons or whose population varies from 4,000 to 9,999 persons but lacking four of the aforementioned elements.

Camp: It refers to any locality referred to as a refugee camp and administered by the United Nations Refugees and Work Agency in the Near East (U.N.R.W.A.).

Enumeration Area:

A group of housing units (about 150 housing unit) with clear boundaries on the ground, it may constitute one locality or part of a locality.

2.2 General definitions:

Building:

For the purposes of the Population, Housing and Establishment Census 1997, the building is defined as any fixed construction that is temporarily or permanently erected on the surface of the earth or water. The building is surrounded by four walls or with at least one completed ceiling at the time of the visit, regardless of the construction material and the purpose of construction and utilization at the time of the Census. The building might be utilized for habitation, for work, for both, vacant, closed or under construction at the time of the Census.

Housing Unit:

A building or part of a building constructed for one household only, with one or more independent entrance leading to the public road without passing through another housing unit. The unit might not be constructed for living purposes but found occupied with a household during the enumeration. Likewise, the unit might be utilized for habitation or for work

purposes or both purposes. Also, it might be closed, vacant or occupied by one or more households during the Census.

Room:

The housing unit or part of the housing unit surrounded with walls and has a ceiling, provided that its area is not less than 4m². If the area of the glassy balcony equals or surpasses more than 4m² and is used for living purposes, it is considered a room. Likewise, the salon or living room is considered a room. The kitchen, bathroom, paths and toilet are not considered rooms. Areas allocated for animals and poultry along with those used for work purposes, only, are not considered rooms.

Collective households (institutional households):

It refers to the place constructed for the residence of a group of individuals, who live therein and benefit from the services it provides. The collective household, may be comprised one building or more or one housing unit or more. Examples of collective households include hotels, hostels, elderly and orphans homes, psycho-therapy clinics and hospitals, collective households for university students, collective living quarters (camps) at the passages, and housing units of priests and nuns in the monasteries and churches (who do not have other households).

Household:

For the purposes of the Population, Housing and Establishment Census -1997, the household was defined as one person or a group of persons with or without a family relationship, who live in the same housing unit or part of the housing unit, share meals and make joint provision of food and other essentials of living.

In the Census, the household includes:

- A. Household members found in the housing unit in the midnight of the reference date (the night of December 9 – 10th 1997).
- B. Visitors living outside the Palestinian Territory but who spent that night in the housing unit of the household (relatives and non-relatives) as well as visitors from the Palestinian Territory who, as a whole family, spent all of the enumeration period.
- C. Servants and other workers living usually within the household and spent the night of the reference date with the household.
- D. New births born prior to the night of the reference date and still alive, irrespective of whether they were within the household or in the hospital.
- E. Household members who spent the night of the reference date with the household and died after that night.
- F. Household members who usually live in the housing unit but were not available in the midnight of the reference date. This category includes:
 - Household members who spent the night of the reference date with another household inside the Palestinian Territory.
 - Household members working at night in factories, hospitals, airports, ... etc.
 - Individuals who spent the night of the reference date travelling in the public ways inside the Palestinian Territory.
 - Fishers who spent the night of the reference date fishing in the regional waters.

- Members of internal security forces, presidential security forces, and civil defense forces irrespective of where they spent the night of the reference date.
- Palestinian households' members living usually within the household but who were abroad (for touristic, medical or other purposes) during the night of the reference date, provided their stay does not exceed one year.
- Palestinian households' members living usually within the household but were absent during the night of the reference date due to urgent causes including hospital, prisons, ...etc.
- Palestinian households' members living usually within the households but were absent during the night of the reference date due to their stay in a hotel in the Palestinian Territory.
- Students studying abroad regardless of the length of their stay.
- Household members detained in prisons irrespective of their sentence.

The following categories are excluded from lists of households' members:

- Persons who died before the night of the reference date.
- Persons who were born after the night of the reference date.
- Persons present during the enumeration in elderly homes, orphans homes, psycho-therapy clinics and hospitals, collective households for university students, and other collective households in the Palestinian Territory. Those persons are enumerated in these housing units.
- Students studying in Palestinian universities, institutes and other educational institutions who have places of residence other than the housing units of their households. Those persons are enumerated in these housing units.

Special cases:

- Bedouins are enumerated in the place of their stay in the night of the reference date.
- Palestinians living abroad for more than one year who have Palestinian identification documents and usually live within the household when they return are classified under "Palestinians living abroad" and are not included in the list of household members. As for persons visiting the Palestinian Territory and having Palestinian identification documents, they are not classified under "Palestinians living abroad" if they were enumerated with households they are staying with.

Type of households that underwent enumeration are divided into:

Private Households: The households included in the aforementioned definition of the household.

Collective / Institutional Households: It refers to the households enumerated in the previously mentioned collective households.

Palestinian Household:

It refers to the private household whose head holds the Palestinian nationality. As for non – Palestinian household, it refers to the household whose head holds non – Palestinian nationality irrespective of the nationality of other household members.

Types of Private households:

Private households are divided by composition into the following types:

1. A one-person household

It refers to the household comprised of one individual.

2. Nuclear household

It refers to the living household comprised of a **couple only**; **a couple and a son or a daughter** or more; **a male head of a household with a son or a daughter** or more; **a female head of a household with a son or a daughter** or more. It is worthy to note that no other relatives or non – relatives live with this household.

3. Extended household

It refers to the household comprised of one or more nuclear households **with one or more relatives** yet **no other non – relatives** live with this household. It might be comprised of two or more related but not married persons. To be brief, it must be comprised of a head of a household and a minimum of one relative member (other than a spouse or a child). However, it **does not include any non – relative members**.

4. Composite household

It refers to the household comprised of one or more nuclear households **with one or more relatives** related to the head of the household and a minimum of **one non- relative member**. It might be comprised of two or more unrelated and not married persons. To be brief, it must be comprised of a head of a household and a minimum of one non- relative member irrespective of the other household members.

Average household size:

It refers to the average number of private household members calculated through dividing the total number of members for a certain category by the number of households for that particular category.

2.3 Basic definitions of the individuals and households characteristics:

Head of the household:

It refers to the person who usually lives within the household and is considered as the head of the household by its other members. Often, he \ she is the main decision-maker and responsible for financial support and economic welfare of the household.

Relationship to the head of the household:

It refers to the type of relationship to the head of the household and is normally classified as follows:

Head of the household, Spouse, Son/ daughter, Father / mother, Brother / sister, Grandfather/ grandmother, Grand-child, Son/ daughter in law, Other relatives, Others.

Sex:

It is divided into Male and Female.

Date of Birth:

It refers to the date in which the person was born. It is normally comprised of three cells: day, month and year according to the official identification documents such as the birth certificate, passport, ...etc.

Age in completed years:

Age is defined as the temporal span extending from the birth date until the reference date of the Census, expressed by years without any attention to the days and months (completed years).

Original nationality:

It refers to the political identity of the individuals. As for Palestinians with other nationalities, they are considered Palestinian nationals.

Religion:

It refers to the spiritual belief of the person, which is divided into Muslim, Christian, Other.

Mother's usual place of residence (place of birth):

It refers to the usual place of residence of the mother when the person was born.

Usual place of residence:

It refers to the name of the locality in which the person spends most of his time during the year (lived there six months and above), irrespective of whether it is the person's same place of existence during the Census, or the place in which he works and performs related activities or the place in which his original household is based or not.

Duration of residence:

It refers to the duration the person's stay in the current place of residence in which the person lived until the date of the Census, in completed years without any attention to the months or days.

Previous usual place of residence:

It refers to the place (if existing) where the person stayed for a minimum of six months before he moved to the current usual place of residence.

Reasons of changing previous place of residence:

It refers to the reasons that caused the person to change the previous usual place of residence and move to the current usual place of residence. The reasons are classified as follows:

- 1. Work:** This reason means that the reason that caused the person to move to the current place of residence was either to seek work or a change in the place of work.
- 2. Study:** This reason means that the reason that caused the person to move to the current place of residence was to continue his \ her studies.
- 3. Marriage:** This reason means that marriage was the reason that caused the person to move to the current place of residence.
- 4. Companionship (accompany):** This reason means that the reason that caused the person to move to the current usual place of residence is accompanying one of the household members or moving to live with the household or a household member. This applies to the spouse and children of the head of the household who accompany him \ her or move to live with him \ her for any reasons (other than obligatory migration).
- 5. Compulsory Migration:** This applies to cases in which the person was obliged to leave his/her previous place of residence and move to the current usual place of residence due to

compulsory migration during war, irrespective of age. This applies to deportees and their families as well as detainees in the Israeli prisons

- 6. Other:** This category refers to any causes other than any of the aforementioned, e.g. moving to a new housing unit in another locality or returning to the country.

Refugee status:

This status relates to the Palestinians who were forced to leave their land in the Palestinian Territory occupied by Israel in 1948. It applies to their male sons and grandchildren. Every Palestinian falls under one of the following categories:

- 1. Registered Refugees:** It applies to registered refugees holding refugee registration cards issued by UNRWA.
- 2. Non-Registered Refugees:** It applies to unregistered refugees who do not hold refugee registration cards issued by UNRWA.
- 3. Non-Refugee:** It applies to any Palestinian not categorized under any of the two aforementioned statuses.

Types of Disability:

The disabled is defined as the person suffering from a clear and evident weakness in performing certain activities due to continuous difficulties emanating from a physical, mental or health state that lasted for more than six months. Disabilities resulting from a bone break or a disease lasting for less than six months are not considered disabilities that are classified as follows:

- 1. Seeing (visual):** It includes blind and one-eyed persons and any persons suffering from clear sight weaknesses even after using special devices, provided they do not suffer from any other disabilities.
- 2. Hearing (auditory):** It includes deaf persons and any persons suffering from clear auditory problems even after using special auditory devices, provided they do not suffer from any other disabilities.
- 3. Speaking:** It refers to any person suffering from clear problems in speech. However, persons unable to correctly vocalize some sounds are not considered disabled, provided they do not suffer from any other disabilities.
- 4. Hearing and speaking:** It refers to the person suffering from hearing and speaking disabilities and does not suffer from any other disabilities.
- 5. Moving:** It refers to the person suffering from evident problems in walking, climbing stairs, bending, bowing, kneeling, provided he \ she does not suffer from any other disabilities.
- 6. Grasping:** It refers to persons physically unable to use their fingers in their daily life, provided they do not suffer from any other disabilities.
- 7. Mental:** It refers to mentally disabled persons who do not suffer from any other disabilities.
- 8. Mental and moving:** It refers to the disabled suffering from mental and moving disabilities only, provided he \ she does not suffer from any other disabilities.

9. Multiple: It refers to the disabled suffering from many disabilities other than items 4 & 8. It applies also to persons suffering from complete disabilities.

10. Other: It refers to the disabled not suffering from any of the aforementioned types.

Causes of Disability:

The cause of disability is the main reason that caused the healthy person to be disabled. If the person suffers from more than one disability, the cause of the main disability is highlighted.

Causes of disability are classified as follows:

- 1. Disease:** It applies if the disability originates from a certain disease, such as polio.
- 2. Congenital:** It applies if the disability emanates from hereditary or inbred causes.
- 3. Birth Related:** It applies if the disability emanates from causes related to the birth delivery.
- 4. War:** It applies if the disability results from a war injury in the course of any war with the enemy. This applies to the Palestinian Uprising (Intifada).
- 5. Work Injury:** It applies if the disability results from a work injury that took place while performing work.
- 6. Traffic accident:** It applies when the disability results from car accidents, including all types of accidents.
- 7. Other accident:** It applies when the disability results from any other type of accidents, e.g. falling from high places, fire, fire shooting, ...etc. (It should be noted that such a disability is considered a work injury if it took place during work).
- 8. Others:** It applies if the cause of disability is not any of the aforementioned types.

Education statistics data (for persons aged 5 years and above):

Educational attendance:

Attendance means registering the person in any formal education stage irrespective of whether it took the form of continuous attendance or distant learning. Formal education stages include the elementary stage, preparatory stage, (both of which are referred to as the basic stage), secondary stage, and higher education stage (universities, colleges, vocational institutes, ...etc.).

Enrollment categories are as follows:

- 1. Attending:** It applies if the person is currently enrolled in a regular education stage,
- 2. Attended and left:** It applies if the person unsuccessfully left a regular education stage, i.e. without obtaining any degree.
- 3. Attended and graduated:** It applies if the person successfully graduated from a regular education stage and did not enroll in any stage after that.
- 4. Never attended:** It applies if the person is not currently enrolled and was never enrolled in any regular education stage.

Years of schooling completed:

For persons currently attending, attended and left, or successfully graduated, reference shall be made to the successfully completed formal educational years (completed years.) It neither includes drop out years, failure years nor on – going educational year. Educational training courses are not included among the years of regular study.

Educational Attainment and Specialization (program or major) (for persons aged 10 years and over):

Educational attainment:

It refers to the highest successfully completed educational attainment level. The educational level for persons aged 10 years and above is classified as follows:

Illiterate: It applies to persons unable to read or write in any language and who were never awarded a certificate from any formal education system

Can read and write: It applies to persons who are able to read and write without completing any of the educational stages. Such persons are generally able to read and write simple sentences.

Qualification (The highest successfully completed educational attainment):

It refers to the highest educational attainment level (elementary and higher) the person successfully completed. **Elementary** is the educational level for persons who successfully completed the sixth elementary grade. Those who successfully completed the ninth grade shall be classified under the **preparatory** level. Likewise, persons who successfully completed the general secondary certificate examination shall be classified under the **secondary** level. As for the rest of levels, they are as follows: **Associate diploma, bachelor degree (BA/BS), higher diploma, masters degree (MA/MS), doctorate (Ph.D)**

As for the **specialization**, it refers to the name of the subject the person successfully completed. Educational attainment and majors were classified according to the majors and educational levels manual adopted by the PCBS.

Place of study attaining the highest educational attainment:

For persons who completed the elementary stage and above, the place of attaining the highest educational attainment (level) would be one of the following:

- 1. Palestine:** It applies if the place in which the person completed the elementary stage and above is in the Palestinian Territory.
- 2. Arab Countries:** It applies if the place is one of the Arab countries.
- 3. Non – Arab Asian and African Countries:** It applies if the place is a non- Arab country in Asia or Africa (other than the previously called USSR).
- 4. Eastern Europe:** It applies if the place is in Eastern Europe or the previously called USSR.
- 5. Western Europe:** It applies if the place is in Western Europe.
- 6. Northern America:** It applies if the place is the USA or Canada.
- 7. Latin America:** It applies if the place is in Latin or Central America.
- 8. Other:** It applies if the place is Australia or any country not classified in any of the above mentioned.

Relation to Labor Force (for persons aged 10 years and above):

Work:

It refers to the efforts individuals exert in all activities for profit or wage irrespective of whether it was a monthly salary, weekly wage, per diem, per piece, part of the profit, commission...etc. Work also includes unpaid activities in a family farm or business if conducted on a regular basis. Likewise, regular voluntary or charitable activities are classified under work.

Employed:

It refers to the person engaged in a certain productive activity or work, irrespective of whether he \ she was an employer, self employed, wage employed, unpaid family member or other. The employed person is normally classified in one of two categories according to the number of weekly working hours, i.e. 1 – 14 working hours and 15 working hours and above.

Unemployed:

It refers to all persons who did not work at all during the reference period, who were not engaged in a certain work (although they are able to work) and were available for work and actively seeking work during the reference period. Those temporarily absent from work are considered unemployed although they are expected to resume work or ready to return to work upon demand. The unemployed persons are normally divided into two categories: Unemployed ever worked and unemployed never worked.

Activity status:

1. Employed for 1 – 14 hours

It refers to the person (aged 10 years and above) who works or worked for 1 – 14 hours in the week prior to the night of the reference date.

2. Employed for 15 hours and above

It refers to the person (aged 10 years and above) who works or worked for 15 hours in the week prior to the night of the reference period.

3. Unemployed Ever Worked

It refers to the person (aged 10 years and above) who use to work in the past but is currently unemployed irrespective of the reason.

4. Unemployed Never Worked

It refers to the person (aged 10 years and above) who has not worked in the past and throughout his \ her life.

5. Student (Full – time student)

It refers to the person (aged 10 years and above) who is currently continuing his \ her studies in order to obtain certain qualifications, and was not engaged in any work during the reference period. It is worthy to note that homework and hobbies are not classified as work.

6. Housewife

It refers to the unemployed woman who can work but does not seek work and is not enrolled in any formal education program. She is undertaking household work to serve her household. However, this does not include serving in other houses in return for a wage in cash or in kind, for such an activity is classified under work.

7. Unable to Work

It refers to persons unable to engage in any type of work due to chronic diseases or disabilities. This category includes all persons unable to work due to old age.

8. Not Working and Not Looking for Work

This category applies to persons who can work but are unwilling to work and do not seek work due to having other sources of income, e.g. real estate ...etc.

9. Other

This category applies to cases not falling under any of the aforementioned categories. Examples on such cases include prisoners and persons who can work but are unwilling to work, do not seek work and do not have other sources of income, e.g. sons and daughters not enrolled in schools and for whom none of the previously mentioned cases apply.

Main Occupation:

The main job or type of work performed by the employed person or used to be performed by the unemployed ever worked person. The occupation refers to the activity in which the employee works more than half of his/her working hours or the most frequent job during the last three months prior to the enumeration night.

Economic Activity:

It refers to the type of the main activity initiated in the establishment in which the employed person works or the unemployed person use to work. The main economic activity for persons employed outside the context of establishment is determined by the type of work they perform.

Sector:

It refers to the sector to which the establishment where persons work or used to work, if they are currently unemployed. The sector is categorized as follows:

1. Private national

It refers to cases in which a Palestinian individual or group of individuals possesses a minimum of 51% of the capital of the establishment, in which persons work or used to work.

2. Private foreign

It refers to cases in which a foreign individual or group of individuals possess a minimum of 51% of the capital of the establishment in which persons work or used to work.

3. National Government

It refers to the institutions belonging to the central government, local authorities, and public sector companies.

4. Foreign Government

It refers to the institutions belonging to a foreign government.

5. Non-profit organization (Charitable societies)

It refers to the institutions belonging to the charitable societies and any non-profit non – governmental organizations.

6. UNRWA

It refers to the institutions belonging to the United Nations Relief and Work Agency for the Palestinian Refugees in the Near East (UNRWA).

7. International organization

It refers to the institutions belonging to the United Nations' diplomatic missions or any international or regional organizations other than (UNRWA).

8. Not in establishment (Outside establishments)

It applies when the persons do not work for any institution belonging to the aforementioned sectors.

Employment Status:

It refers to the employment status of the employed or unemployed ever worked persons. The employment status is categorized as follows:

1. Employer

A person who works in an establishment that is totally or partially belonging to him \ her and hires or supervises the work of one or more waged employees. This includes persons operating their projects or contracting companies provided they employ a minimum of one waged employee. Shareholders are not considered employers even if they are working in the public \ public limited liability companies.

2. (Self-employed)

A person who works in an establishment that is totally or partially belonging to him \ her and hires no waged employees. This includes persons engaged independently in a profession or trade.

3. Wage Employee

A person who works for a public or private employer and receives remuneration in wage, salary, commission, tips, piece rates or in kind ...etc. This item includes persons employed in governmental, non – governmental and private institutions along with those employed in a household enterprise in return for a specific remuneration.

4. Unpaid family member

A person who works without pay in an economic enterprise (farm, undertaking ... etc) operated by a related person in the same family.

5. Other

This item refers to any cases not categorized under any of the aforementioned categories, e.g. unpaid work in charitable societies, voluntary work and unpaid child labour.

Place of work:

It refers to the working place of the employed person and the last working place of the unemployed ever worked person. Place of work is classified as follows:

1. At home

It applies if the employee works inside his housing unit. However, it does not apply to cases in which a grocery with its own door (for instance) is close to the housing unit. In this case, the place of work is considered in the same governorate/district.

2. In the same governorate

It applies if the employee works in one of the localities belonging to the same governorate.

3. In other governorate

It applies if the employee works in one of the localities belonging to a different governorate.

4. In Israel

It applies if the employee works in the Palestinian Territory occupied by Israel in 1948.

5. In Settlements

It applies if the employee works in one of the Israeli settlements established in parts of the Palestinian Territory occupied in 1967.

6. Abroad

It applies if the employee works in another country outside the Palestinian Territory.

Marriage data (for persons aged 12 years and above):

Marital Status:

It refers to the marital status of the person aged 12 years and above in the reference date of the Census. The marriage laws, customs and traditions applicable in the country govern the marital status of the individual. The marital status is classified as follows:

1. Never married

It applies if the person aged 12 years and above has not been married (according to customs and traditions applicable in the country).

2. Legally married

It applies if the person aged 12 years and above has an official marriage document (issued by a competent court) but has not been actually married yet according to customs and traditions applicable in the country.

3. Married

It applies if the person aged 12 years and above is actually and officially married (according to customs and traditions applicable in the country) irrespective of his \ her past marital status as well as of whether the couple were together during the reference date or not.

4. Divorced

The person aged 12 years and above who previously married and legally divorced but was not married again.

5. Widowed

The married person aged 12 years whose marriage was split by the death of the spouse and was not married again.

Age at first marriage in completed years:

It refers to the age of the person in the date of the actual (from traditional viewpoint) first marriage for the ever – married persons. One should note that this item refers to the date of commencement of marriage for those who got married after the date of the enforcement of the marriage document. Thus, **age at first marriage** refers to the age of the person in the actual marriage date.

Duration of marriage in completed years:

It refers to the time span between the date of the actual (from traditional viewpoint) marriage and the date of the interview for women married once. It refers as well, to the time span between the date of the actual (from traditional viewpoint) marriage and the date of marriage split (by divorce or widowhood) for women married once or more than once.

Live birth:

It refers to any live birth who shouted, cried or showed any signs of live upon delivery, irrespective of whether he died after that or not.

Live birth still alive:

It refers to any live birth up to the date of the reference date, irrespective of whether he lives with the mother or not.

Ever born alive in 12 months preceding the census:

It refers to the number of live birth during the last 12 months. It covers the births between December 10th 1996 and December 9th 1997, irrespective of whether they are still alive or not.

Chapter Three

Final Results

Introduction

Upon the completion of the population enumeration on December 24th 1997, the enumerators and crew leaders carried out a comprehensive office revision and managed to manually derive the preliminary findings in the period between December 25th 1997 and December 28th 1997. They were announced on February 26th 1998. Starting January 1998, several activities were undertaken including editing, coding, data entry, and verification, coupled with consistency and coverage checks to ensure the quality of data and tabulation. The final results were released on November 30th 1998.

1. Final Results on Population

The final results of the overall population enumeration indicate that the number of the total population in North Gaza governorate on December 9 – 10th 1997 amounted to 183,373 persons, 93,365 and 90,008 males and females respectively.

This figure includes the following:

1.1. Final Results on Actually Enumerated Persons

The final results of the population enumeration in North Gaza governorate indicate that the number of persons actually enumerated in the reference date amounted to 179,690 persons, 91,414 and 88,276 males and females respectively. This number excludes the final results of the post enumeration study.

1.2 Estimates of Uncounted Population Based on the Post – Enumeration study

The post enumeration study indicated that the actual number of population might be higher than the number we provided by 3,683 persons (1,951 and 1,732 males and females, respectively).

2. The Final Results of the Households Enumeration

The final results of the population enumeration process indicate that the number of actually enumerated households amounted to 24,974 households, of which 24,971 were private households comprising 179,679 persons and 3 collective (institutional) households comprising 11 persons.

Thus, the estimated sex ratio for the actual enumerated persons amounted to 103.6 males per 100 females. We infer that the average household size in North Gaza governorate equals 7.2 persons.

The final results indicate that 62.8% of the population lives in the urban areas compared to 33.6% of the population lives in the refugee camps and 3.6% in the rural areas.

