




السلطة الوطنية الفلسطينية
الجهاز المركزي للإحصاء الفلسطيني
التعداد العام للسكان والمساكن والمنشآت - 1997
سلسلة التقارير الإحصائية



النتائج النهائية
تقرير المساكن
محافظة جنين

أيار / مايو، 1999



السلطة الوطنية الفلسطينية
الجهاز المركزي للإحصاء الفلسطيني
التعداد العام للسكان والمساكن والمنشآت - 1997
سلسلة التقارير الإحصائية



النتائج النهائية
تقرير المساكن
محافظة جنين

أيار/مايو، 1999

© محرم، 1420هـ – أيار، 1999.

جميع الحقوق محفوظة.

في حالة الاقتباس، يرجى الإشارة إلى هذه المطبوعة كالتالي:

الجهاز المركزي للإحصاء الفلسطيني، 1999. التعداد العام للسكان والمساكن والمنشآت - 1997: النتائج النهائية. تقرير المساكن - محافظة جنين، (الجزء الأول). رام الله - فلسطين.

جميع المراسلات توجه إلى قسم خدمات الجمهور على العنوان التالي:

الجهاز المركزي للإحصاء الفلسطيني

ص.ب. 1647

رام الله، فلسطين

فاكس: 240 6343 (972-2)

صفحة إلكترونية: <http://www.pcbs.org>

هاتف: 240 6340 (972-2)

بريد إلكتروني: diwan@pcbs.pna.org



فخامة الرئيس ياسر عرفات
رئيس اللجنة التنفيذية لمنظمة التحرير الفلسطينية
رئيس السلطة الوطنية الفلسطينية
رئيس اللجنة العليا للتعداد

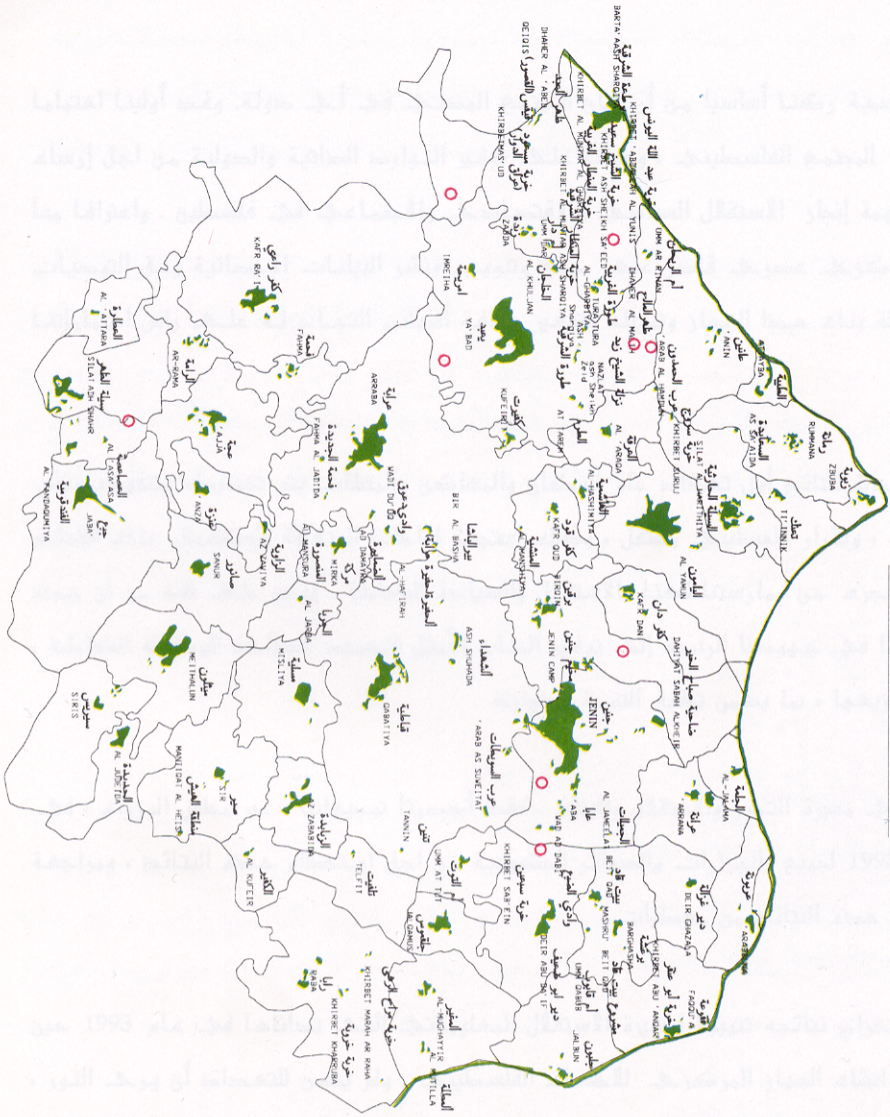


الجهاز المركزي للإحصاء الفلسطيني

PALESTINIAN CENTRAL BUREAU OF STATISTICS











محافظة جنين

JENIN GOVERNORATE



مطابق الخريطة

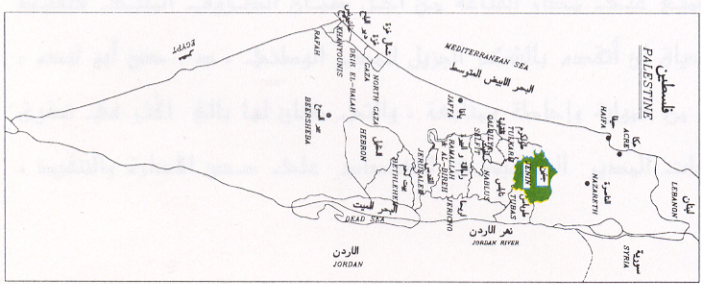
LEGEND

-  المنطقة المunicipالية الريفية
-  PALESTINIAN COMMUNITIES
-  المستوطنات الإسرائيلية
-  ISRAELI SETTLEMENT
-  حدود البلديات الحاصلة
-  LAND'S BORDER
-  الحدود الوطنية
-  GOVERNATE BORDER
-  الخط الأخضر
-  GREEN LINE



دليل موقع

LOCATION MAP



شكر وتقدير وعهد

احتفلنا بصدور النتائج النهائية لأول تعداد عام للسكان والمساكن والمنشآت-1997 بعد أقل من عام على تنفيذه. لم يكن لهذا الجهد أن يبدأ وينتهي بنجاح لولا تضافر جهود شعبنا الفلسطيني في الأراضي الفلسطينية وتكاتفهم من أجل توفير فرص النجاح لهذا التميرين السيادةي. وقد عبرت إرادة شعبنا عن نفسها من خلال تكامل القيادة والشعب في توفير فرص النجاح الكامل. يتقدم الفريق الوطني بالشكر والتقدير والعرفان لأبناء شعبنا الفلسطيني في الأراضي الفلسطينية لتعاونهم مع الفريق الوطني وتمكينه من تنفيذ التعداد بنجاح.

رافق السيد الرئيس ياسر عرفات مشروع التعداد ووفر له كامل الدعم والمساندة الرسمية والمعنوية والمادية منذ تبنيه للفكرة في عام 1993 (في تونس). يتقدم الفريق الوطني بشكر خاص للأخ الرئيس أبو عمار على ثقته بقدرات الفريق الوطني للتعداد وعلى إيمانه بإمكانية إنجاز المشروع في ظل ظروف بالغة التعقيد والصعوبة.

تكاملت السلطان التشريعية والتنفيذية ومؤسسات المجتمع الأهلي والقطاع الخاص في تبنيها ودعمها ومساندتها للفريق الوطني للتعداد طوال مراحل العمل. نشكر المجلس التشريعي الفلسطيني كمؤسسة وكأفراد ورئاسة السلطة الوطنية الفلسطينية ومجلس الوزراء والوزراء والوزارات والهيئات الحكومية والمحافظين وأجهزة الأمن الفلسطينية وأعضاء اللجنة الوطنية للتعداد واللجنة القطاعية الإعلامية ولجنة التنسيق والحماية الأمنية واللجان الفرعية واللجان الفرعية الإعلامية ولجان الوجهاء وفرق الدعم والمساندة النسائية واللجنة التنفيذية للتعداد وغرفة العمليات المركزية وغرفة العمليات الفرعية وجهات أخرى عديدة، على تتاعمها وعملها الذي أدى إلى توفير فرص النجاح.

يكفينا نحن أبناء أسرة الجهاز المركزي للإحصاء الفلسطيني فخراً أننا كنا جزءاً من هذه الحقبة التاريخية الإحصائية، وأن جهودنا حازت على ثقة القيادة الفلسطينية والشعب وأنا قدنا هذا العمل. ونتعهد باستمرار العطاء بدون حدود من أجل استكمال السيادة الفلسطينية الإحصائية.

شكر وتقدير

لم يكن للتعداد العام للسكان والمساكن والمنشآت-1997 أن ينفذ في موعده لولا الدعم المادي والفني الذي وفرته الدول والهيئات التالية للسلطة الوطنية الفلسطينية:

- صندوق الأمم المتحدة للسكان (UNFPA) عبر مكتب الأمم المتحدة للإحصاء (UNSD) ودائرة المعلومات الاقتصادية والاجتماعية وتحليل السياسات (DESIPA) وفريق الدعم الفني التابع للأمم المتحدة (CST) في الأردن وبرنامج الأمم المتحدة الإنمائي (UNDP) في القدس
- الحكومة البريطانية عبر الوكالة البريطانية الدولية للتنمية (DFID)
- الحكومة السويسرية عبر الوكالة السويسرية للتعاون والتنمية (SDC)
- الحكومة النرويجية عبر الوكالة النرويجية للتنمية والتعاون (NORAD)
- البنك الدولي عبر المجلس الاقتصادي الفلسطيني للتنمية والإعمار (PECDAR)

تتقدم السلطة الوطنية الفلسطينية والفريق الوطني للتعداد والجهاز المركزي للإحصاء الفلسطيني بجزيل الشكر والتقدير إلى هذه الحكومات والهيئات الصديقة.

تمت طباعة هذا التقرير على نفقة الحكومة البريطانية عبر الوكالة البريطانية الدولية للتنمية (DFID) بموجب منحه خاصة لطباعة تقارير التعداد.

تقديم

يعتبر التعداد العام للسكان والمساكن والمنشآت أحد أهم عناصر نظام الإحصاءات الرسمية، وتوصي الأمم المتحدة بإجراء التعداد كل خمس أو عشر سنوات بهدف الحصول على مجموعة متكاملة من البيانات المتعلقة بخصائص وتوزيعات السكان في المجتمع، حيث تعتبر مثل هذه البيانات متطلباً أساسياً في عملية تخطيط التنمية الاقتصادية والاجتماعية على أسس علمية.

مع انطلاق عملية المفاوضات السياسية في المنطقة، وتزايد فرص السلام، وضعت منظمة التحرير الفلسطينية مهمة توفير البيانات الإحصائية الشاملة حول الواقع الاقتصادي والاجتماعي للمجتمع الفلسطيني على رأس أولوياتها، وذلك تمهيداً لاعادة البناء الاقتصادي والاجتماعي والثقافي والخدمي. بالإضافة إلى القيام بكل ما هو ممكن من أجل رفع مستويات المعيشة لأبناء شعبنا الفلسطيني في الأراضي الفلسطينية.

إلا أن الواقع المعلوماتي الموروث عن الاحتلال الإسرائيلي اتسم بالافتقار الشديد إلى البيانات الشاملة والموثوقه والحديثة حول معظم جوانب الحياة الفلسطينية في الأراضي الفلسطينية المحتلة، وخاصة فيما يتعلق بحجم وتركيب وخصائص السكان الذين هم عماد وهدف التنمية. وقد حدى هذا الواقع بمنظمة التحرير الفلسطينية إلى تصنيف مشروع تنفيذ تعداد للسكان والمساكن والمنشآت كمشروع استراتيجي ذو أولوية قصوى ضمن الأولويات الوطنية.

ومع اكتمال الخطط والإمكانات المادية والفنية لدى الفريق الوطني للتعداد، أصدر سيادة الرئيس ياسر عرفات قراره التاريخي في مطلع حزيران 1997 والمتعلق ببدء تنفيذ الفعاليات الميدانية للتعداد العام للسكان والمساكن والمنشآت مع نهاية العام في جميع الأراضي الفلسطينية، وتكليف الجهاز المركزي للإحصاء الفلسطيني بإدارة وتنفيذ هذا المشروع.

وانطلاقاً من إدراكه لأهمية هذا الحدث فقد بذل الجهاز المركزي للإحصاء الفلسطيني الجهود المضنية لتنفيذ التعداد بالشكل الذي يلبي الاحتياجات الفلسطينية مع عدم الإخلال بالتوصيات الدولية في هذا المجال. وقد شمل التعداد جميع التجمعات السكانية في الأراضي الفلسطينية باستثناء ذلك الجزء من محافظة القدس والذي ضمته إسرائيل عنوة بعيد احتلالها للأراضي الفلسطينية عام 1967، نتيجة قيام سلطات الاحتلال بوضع العراقل أمام الفريق الوطني للتعداد واعتقال العشرات من الطواقم الميدانية خلال الأيام الأولى من بدئ الفعاليات الميدانية، وإصدار القانون الإسرائيلي بحظر التعداد في تلك المناطق.

يسر الجهاز أن يقدم هذا التقرير وهو من ضمن سلسلة التقارير الإحصائية التي ستصدر عن التعداد كي يكون مرجعاً لجميع المخططين ومتخذي القرارات في القطاعين العام والخاص وجميع فئات المستفيدين والمستخدمين لبيانات التعداد، من أجل الوصول إلى بناء الدولة الفلسطينية المستقلة على أسس علمية سليمة.

والله ولي التوفيق،

أيار، 1999

د. حسن أبو لبده

المدير الوطني للتعداد/

رئيس الجهاز المركزي للإحصاء الفلسطيني

اعتبارات هامة

- 1- الجداول التفصيلية المنشورة في هذا التقرير والمتضمنة لكافة الخصائص هي خاصة بالنتائج النهائية للمساكن التي تم عدّها فعلاً خلال الفترة من 10-1997/12/24.
- 2- تم اعتماد التقسيمات الإدارية المعتمدة في وزارة الحكم المحلي والتي تقسم الأراضي الفلسطينية إلى 14 محافظة ومنطقتين.
أما المحافظات فهي: جنين، طولكرم، قلقيلية، نابلس، (رام الله والبيرة)، أريحا، القدس، بيت لحم، الخليل، شمال غزة، غزة، دير البلح، خان يونس، رفح.
والمنطقتين هما: طوباس، سلفيت.
- 3- البيانات التفصيلية في هذا التقرير خاصة بالأسر الخاصة الفلسطينية وغير الفلسطينية ولا تشمل المساكن العامة (الأسر الجماعية).

قائمة المحتويات

رقم الصفحة

الموضوع

تقديم من سيادة الرئيس ياسر عرفات رئيس السلطة الوطنية الفلسطينية
تقديم

شكر وتقدير وعهد

شكر وتقدير

اعتبارات هامة

قائمة المحتويات

قائمة الجداول

21	الفصل الأول: خلفية عامة
21	1.1 تعريف التعداد
21	2.1 طريقة العد
21	3.1 فترة العد
21	4.1 مراحل التعداد
22	5.1 آلية ضبط نوعية البيانات وجودتها
24	6.1 الهيكلية الإدارية للعاملين في التعداد
25	الفصل الثاني: التعاريف والمفاهيم الأساسية
25	1.2 التقسيمات الجغرافية والإدارية والإحصائية
25	2.2 تعاريف عامة
27	3.2 التعاريف الأساسية لخصائص المساكن
31	الفصل الثالث: ملخص النتائج النهائية
35	الجداول
163	الملاحق

ملحق (1) القرار الرئاسي رقم (67) بشأن إجراء التعداد

ملحق (2) العاملين في التعداد

ملحق (3) استمارة الأسرة والظروف السكنية

قائمة الجداول

رقم الجدول	رقم الصفحة
جدول 1:	35
جدول 2:	39
جدول 3:	47
جدول 4:	51
جدول 5:	59
جدول 6:	63
جدول 7:	71
جدول 8:	75
جدول 9:	83
جدول 10:	87
جدول 11:	95
جدول 12:	99
جدول 13:	107
جدول 14:	111
جدول 15:	119
جدول 16:	123
جدول 17:	128
جدول 18:	132
جدول 19:	136
جدول 20:	140
جدول 21:	143
جدول 22:	145
جدول 23:	148

رقم الصفحة

رقم الجدول

- 149 الأسر حسب نوع الاستئجار (مفروش/غير مفروش) ونوع المسكن وطبيعة نظام المياه والمرحاض في المسكن **جدول 24:**
- 150 الأسر حسب توفر السلع المعمرة لدى الأسرة وحجم الأسرة ونوع التجمع **جدول 25:**
- 154 الأسر الفلسطينية والأفراد فيها حسب حالة اللجوء لرب الأسرة وعدد الغرف للأسرة **جدول 26:**
- 155 الأسر الفلسطينية والأفراد فيها حسب حالة اللجوء لرب الأسرة وعدد الغرف للأسرة وحجم الأسرة ومتوسط حجم الأسرة ومتوسط عدد الأفراد في الغرفة **جدول 27:**
- 162 الأسر الفلسطينية والأفراد فيها حسب حالة اللجوء لرب الأسرة وتوفر السلع المعمرة لدى الأسرة وحجم الأسرة **جدول 28:**

الفصل الأول خلفية عامة

يمثل التعداد العام للسكان والمساكن والمنشآت 1997، أضخم مشروع إحصائي يتم تنفيذه في الأراضي الفلسطينية، حيث بدأ الجهاز المركزي للإحصاء الفلسطيني بالتحضير لتنفيذه منذ إنشائه في أواخر عام 1993، وقام بتنفيذه ميدانياً خلال الفترة من أوائل شهر أيلول 1997 وحتى نهاية العام نفسه. ويضم هذا الفصل، تعريف التعداد وطريقة العد وفترة العد ومراحل التعداد وآلية ضبط نوعية البيانات وجودتها، والهيكلية الإدارية للتعداد.

1.1 تعريف تعداد المساكن:

هو العملية الكلية لجمع وتصنيف ومعالجة وتحليل وتقييم ونشر وتوفير البيانات الإحصائية عن أعداد المساكن وتوزيعها حسب الخصائص المختلفة للمساكن في فترة مرجعية معينة وداخل حدود منطقة جغرافية معينة.

2.1 طريقة العد:

لقد اعتمد مبدأ أسلوب المقابلة المباشرة مع المبحوثين في استيفاء بيانات الوحدات السكنية، كما لم يتم استخدام مبدأ المعاينة في التعداد، وركزت التعليمات على ضرورة العودة إلى الأسرة أكثر من مره لضمان استيفاء البيانات من أشخاص مؤهلين. وتم معالجة معظم حالات عدم التعاون من خلال عودة المسؤولين أكثر من مرة وبمشاركة الفعاليات الشعبية والرسمية.

3.1 فترة العد:

هي الفترة التي تم خلالها جمع البيانات. وقد تم تحديدها في التعداد الفلسطيني في الفترة من 10 - 24 / 12 / 1997.

4.1 مراحل التعداد:

تم تنفيذ التعداد العام للسكان والمساكن والمنشآت 1997 على عدة مراحل رئيسية هي:-

1.4.1 المرحلة التحضيرية:

بدأت الاستعدادات الأولية للتحضير للتعداد منذ نهاية عام 1993، وذلك بإعداد وثيقة المشروع وتقدير الموازنة، وبعد ذلك تم استقطاب الكفاءات والخبرات الفلسطينية، حيث قامت بالتعرف على التجربة الدولية وتوصيات الأمم المتحدة في مجال التعدادات، ومن ثم التنسيق مع الفعاليات الحكومية وغير الحكومية بشأن تحديد احتياجاتها من بيانات التعداد، وقد أسفر هذا التنسيق عن حالة إجماع وطني شاملة على المحتوى الممكن للاستبانة التي سوف تستخدم في التعداد، وقد تم التنسيق والتشاور منذ البداية مع صندوق الأمم المتحدة للسكان لضمان مساندة المنظمة الدولية لتنفيذ المشروع. كما تم في هذه المرحلة تنفيذ تجربة قبلية مصغرة في شهر آذار مارس 1996 شملت (15) منطقة عد، وكذلك تم تنفيذ تعداد تجريبي على نطاق أوسع شمل (36) منطقته عد خلال شهر كانون أول ديسمبر 1996 تم من خلالهما مراقبة أداء الفريق واشتقاق العبر وتطوير الخطة. كذلك تم إعداد دليل التجمعات السكانية في الأراضي الفلسطينية وتحديث

الخرائط لجميع هذه التجمعات وتقسيمها إلى مناطق عد بمعدل (150) وحدة سكنية لكل منطقة عد. كما صدرت القرارات الرئاسية بشأن تنفيذ التعداد وتشكيل لجانته المختلفة بتاريخ 1997/6/5. كما تم إعداد وطباعة الاستثمارات والأدلة والنماذج المستخدمة في التعداد ، وتحديد مصادر العاملين الميدانيين وإعداد المخازن وتوزيع مستلزمات التعداد واختيار مقار العاملين. وقد استمرت هذه المرحلة حتى 1997/9/4.

2.4.1 المرحلة التنفيذية (المرحلة الميدانية):

امتدت هذه المرحلة خلال الفترة من 1997/9/6 - 1998/1/15 حيث بدأت هذه المرحلة باختيار وتدريب العاملين الميدانيين من مديري التعداد والمشرفين والمراقبين والعدادين في فترات مختلفة، وتركزت النشاطات الرئيسية في هذه المرحلة على تنفيذ عمليات تحديد وحزم مناطق العد خلال الفترة من 1997/10/1 - 1997/10/14 وترقيم وحصر المباني والوحدات السكنية والمنشآت خلال الفترة من 1997/10/30 - 1997/11/23 وعد السكان خلال الفترة من 1997/12/10 - 1997/12/24، وتنفيذ الدراسة البعدية خلال الفترة من 1998/1/6 - 1998/1/15، وإعداد النتائج الأولية خلال الفترة من 1997/12/31 - 1998/1/4، واستلام الاستثمارات والسجلات وتخزينها في المقر المركزي خلال الفترة من 1997/12/29 - 1998/1/4.

3.4.1 مرحلة معالجة البيانات واعداد التقارير (مرحلة ما بعد العد):

بدأت هذه المرحلة في 1998/1/5، وتركزت النشاطات الرئيسية في هذه المرحلة على أعمال التدقيق والترميز ومراجعة التدقيق والترميز وإدخال البيانات ومراجعة الإدخال لجميع استثمارات التعداد، بالإضافة إلى تطبيق وسائل ضبط جودة ونوعية البيانات يدوياً بعد استخراج الكشوف الآلية للحالات الخاطئة أو الحالات النادرة. وكذلك إعداد التقارير الإحصائية على المستويات الجغرافية المختلفة.

5.1 آلية ضبط نوعية البيانات وجودتها:

يهدف برنامج ضبط النوعية بصورة رئيسية إلى توفر بيانات موثوقة، وذلك من خلال العمل على منع وقوع الأخطاء وإزالة أسبابها والكشف عن الأخطاء وتصويبها حين وقوعها. وترافقت عملية ضبط النوعية مع جميع مراحل تنفيذ التعداد، وفيما يلي نبذة مختصرة عن أهم آليات ضبط نوعية وجودة البيانات في التعداد:

1.5.1 آلية ضبط نوعية البيانات وجودتها في المرحلة التحضيرية:

تم في المرحلة التحضيرية وضع التعاريف والتعليمات التي تضمن استيفاء الاستثمارات بصورة صحيحة. كما تم إعداد دليل التجمعات السكانية والخرائط التفصيلية لكل تجمع، ولكل منطقة عد، وتوزيع مجالات العمل بين العاملين في الميدان، بالشكل الذي يمكن من خلاله التأكد من أن جميع مناطق العد قد شملها التعداد، بالإضافة إلى إعداد وتحضير نماذج متابعة جودة العمل والإنجاز. وكذلك تم وضع آلية لتخزين السجلات تضمن سهولة حفظها ومتابعة الأعمال الجارية عليها أثناء مرحلة معالجة البيانات.

2.5.1 آلية ضبط نوعية البيانات وجودتها في المرحلة التنفيذية:

روعي عند اختيار العاملين أن يكونوا من الحاصلين على مؤهلات دبلوم متوسط فأعلى، بالإضافة إلى كونهم من التجمع نفسه لسهولة معرفة المنطقة و لمجابهة حالات الإغلاق الشامل والجزئي من قبل السلطات الإسرائيلية. كما تم إعداد خطط وبرامج التدريب لجميع العاملين مسبقاً، حيث تم تدريب مديري التعداد في المحافظات أولاً، وبعد ذلك قاموا بدورهم بتدريب المشرفين والذين قاموا بدورهم بتدريب المراقبين والعدادين، وتم استخدام أشرطة الفيديو في كل مرحلة لضمان سلامة نقل التعاريف والتعليمات بشكل موحد لجميع العاملين، وكانت أسس الاختيار لجميع العاملين تعتمد على تقييم (امتحان) موحد حيث تم اختيار الأفراد الحاصلين على أعلى التقييمات. و تم توزيع العاملين بحيث يقوم كل مشرف بمتابعة (5) مراقبين وكل مراقب بالإشراف على (5) عدادين بالمتوسط وأن يقوم كل عداد باستيفاء بيانات حوالي (150) أسرة خلال (15) يوماً. أما من ناحية أسلوب العد فتم اعتماد أسلوب المقابلة المباشرة فقط، مع ضرورة استيفاء البيانات من رب الأسرة أو من شخص عاقل وبالغ. وتم إعطاء تعليمات مشددة لجميع العاملين، ولكافة المستويات بالمراجعة الميدانية والمكتبية لأعمالهم وأعمال مرعوسهم، حيث قام المشرف بإعادة استيفاء 5% من اعمال العداد للتأكد من سلامة ودقة العمل، كما قام المراقب بإعادة استيفاء بيانات 10% من الأسر التي قام العداد باستيفائها. ولضمان حسن المتابعة تم تشكيل غرفة عمليات مركزية في مقر الجهاز في رام الله وأخرى في غزة ضمنا فنيين وإداريين، وذلك للإجابة على الاستفسارات وإصدار التعليمات للعاملين في الميدان. وقد رافق جميع نشاطات التعداد حملة إعلامية متصاعدة بشكل يتناسب مع الفعاليات المختلفة، شملت استخدام كافة وسائل الإعلام المسموعة والمقروءة والمرئية، وذلك لضمان زيادة تعاون المواطنين مع العاملين في التعداد.

3.5.1 آلية ضبط نوعية البيانات وجودتها في مرحلة معالجة البيانات:

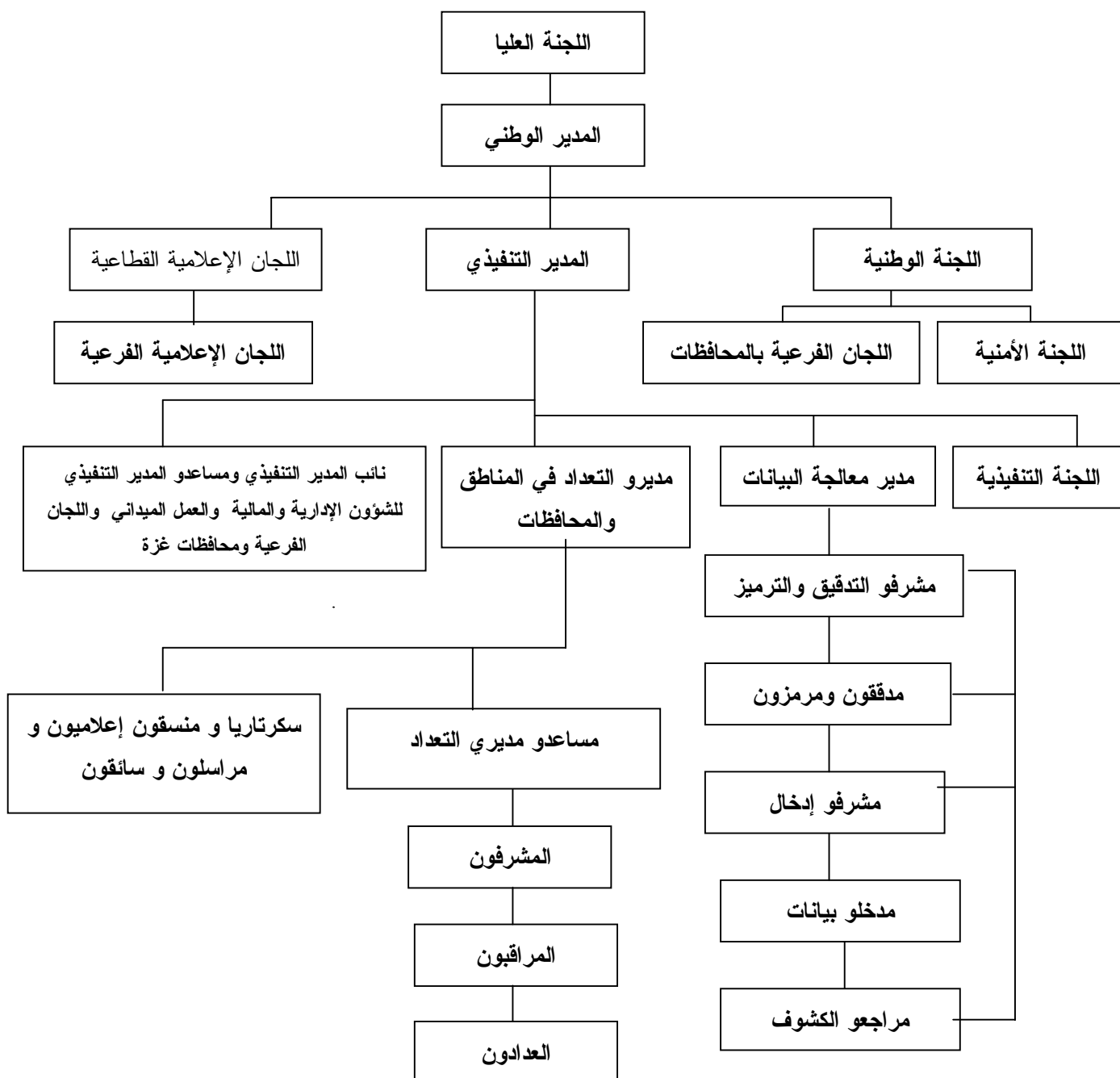
شملت مرحلة معالجة البيانات عمليات التدقيق والترميز والإدخال ومراجعة الكشوف، وعمليات المراجعة والفحص لجميع العمليات السابقة، حيث تم وضع جميع الأدلة والتعليمات من أجل فحص اتساق البيانات وترميز الحقول والتأكد من إدخال جميع مناطق العد وجميع السجلات والاستمارات وما تحويه من بيانات. وتم اختيار جميع العاملين في التدقيق والترميز من أفضل العاملين الميدانيين. وقد تم تنفيذ عملية معالجة البيانات مركزياً لتوحيد المفاهيم. وقد تم تدقيق جميع الاستمارات وفحص اتساقها بنسبة 100% ومراجعة التدقيق والترميز بنسبة 100%.

أما بالنسبة لإدخال البيانات فقد تم تدريب المدخلين على آلية موحدة لعملية إدخال البيانات وجرى إعادة الإدخال بنسبة 100% في الأيام الثلاثة الأولى لجميع المدخلين. وتم استبعاد المدخلين ذوي الأخطاء المرتفعة. وقد تم اختيار أفضل المدخلين من أجل إعادة إدخال 10% من البيانات لجميع الاستمارات للتأكد من سلامة عمليات الإدخال. وتم بعد إدخال البيانات استخراج كشوف للتأكد من شمولية إدخال جميع مناطق العد وجميع المباني والوحدات السكنية والأسر والأفراد، كما تم استخراج كشوف تحدد الأخطاء التي يجب تصحيحها أو البيانات المشكوك فيها. وتم تكليف خيرة المراجعين للعمل على تصحيحها بعد الرجوع إلى السجلات الأصلية وتحت إشراف كامل من دائرة العمليات الفنية في إدارة التعداد.

6.1 الهيكلية الإدارية للتعداد:

نظراً لضخامة مشروع التعداد الذي يمثل أكبر العمليات الإحصائية التي جرت في الأراضي الفلسطينية، كان لا بد من تنظيم هيكلية إدارية للفريق الوطني للتعداد، تضمن السيطرة الكاملة على كافة التفاصيل الإدارية والفنية والميدانية، وقد عمل في هذا المشروع (6733) موظفاً ما بين موظفين دائمين أو عمالة مؤقتة تتراوح من شهر إلى سنة أو لجان مختلفة، ولا يشمل هذا العدد المتطوعين في كافة المجالات وخاصة المشاركين في الحملة الإعلامية ولجان الوجيهاء ولجان الطوارئ واللجان النسائية والفرق الأمنية. و فيما يلي الهيكلية الإدارية للتعداد:

الهيكلية الإدارية للتعداد



الفصل الثاني

التعاريف والمفاهيم الأساسية

1.2 التقسيمات الجغرافية والإدارية والإحصائية:

تنقسم الأراضي الفلسطينية إدارياً إلى (14) محافظة ومنطقتين، وتعتبر المحافظة أعلى مستوى في الهيكل الإداري من التقسيمات الإدارية في الأراضي الفلسطينية، بحيث تضم المحافظة/ المنطقة الواحدة العديد من التجمعات السكانية، ويبلغ عددها 9 محافظات ومنطقتين في الضفة الغربية و5 محافظات في قطاع غزة وهي كما يلي:

1. **الضفة الغربية:** وتشمل محافظات جنين، طولكرم، قلقيلية، نابلس، (رام الله والبيرة)، القدس، أريحا، بيت لحم، الخليل ومنطقتي طوباس، سلفيت.

2. **قطاع غزة:** ويشمل محافظات شمال غزة، غزة، دير البلح، خانونس، رفح.

وفيما يلي أهم التعاريف للتقسيمات الإدارية والجغرافية والإحصائية

التجمع السكاني:

مساحة (مكان) من سطح الأرض مأهولة بالسكان بشكل دائم ولها سلطة إدارية رسمية، أو أي مساحة (مكان) من سطح الأرض مأهولة بالسكان بشكل دائم ومنفصلة جغرافياً عن أي تجمع مجاور لها، ومعتزف بها عرفياً، وليس لها سلطة إدارية مستقلة.

نوع التجمع:

صنفت التجمعات السكانية إلى ثلاثة أصناف وهي: حضر، ريف، مخيمات.

الحضر: هو كل تجمع يبلغ عدد سكانه 10,000 نسمة أو أكثر، وجميع مراكز المحافظات بغض النظر عن حجمها، وجميع التجمعات التي يبلغ عدد سكانها ما بين 4,000 - 9,999 نسمة شريطة أن يتوفر فيها أربعة عناصر من العناصر التالية على الأقل: (شبكة كهرباء عامة وشبكة مياه عامة ومكتب بريد ومركز صحي بدوام كامل لطبيب طيلة أيام الأسبوع ومدرسة ثانوية تمنح شهادة الثانوية العامة).

الريف: وهو كل تجمع يقل عدد سكانه عن 4,000 نسمة، وكل تجمع يبلغ عدد سكانه ما بين 4,000 - 9,999 نسمة دون أن تتوفر فيه أربعة عناصر من الخدمات المذكورة أعلاه.

المخيم: وهو كافة التجمعات التي يطلق عليها اسم مخيم، ويدار من قبل وكالة الغوث الدولية.

منطقة العد:

منطقة العد هي المنطقة الجغرافية المحددة على الخرائط، والتي يتم تحديدها على الطبيعة بحدود واضحة المعالم (شوارع، طرق، ممرات، حدود إدارية) لتكون مجال عمل عداد واحد عادة، وقد تكون تجمعا صغيرا أو جزءاً من تجمع سكاني كبير. وتضم كل منطقة حوالي 150 وحدة سكنية باستثناء التجمعات الصغيرة والتي تضم أقل من 150 وحدة سكنية، فقد اعتبرت منطقة عد، بغض النظر عن عدد الوحدات السكنية.

2.2 تعاريف عامة:

الوحدة السكنية (المسكن):

هي مبنى أو جزء من مبنى معد أصلاً لسكن أسرة واحدة، وله باب أو مدخل مستقل أو أكثر من مدخل يؤدي إلى الطريق أو الممر العام دون المرور في وحدة سكنية أخرى، وقد تكون الوحدة السكنية غير معدة أصلاً للسكن إلا أنها وجدت مسكونة وقت العد، وقد تكون الوحدة السكنية مستخدمة للسكن أو العمل أو لكليهما أو مغلقه أو خالية. وقد تكون الوحدة السكنية مشغولة بأسرة واحدة أو أكثر وقت العد.

ملاحظة هامة: في مرحلة ترقيم وحصر المباني، تم حصر وترقيم كافة المباني وكافة الوحدات السكنية بغض النظر عن استخدامها أما في مرحلة عد السكان فقد تم حصر الوحدات السكنية المأهولة بالسكان فقط.

الغرفة:

هي أي مساحة تساوي أو تزيد عن (4) م² (أربعة أمتار مربعة فأكثر) محاطة بجدران وسقف يسهل عزل المستخدمين لها عن الآخرين، وتعتبر الفرندات المقززة غرفة إذا كانت مساحتها مساوية أو تزيد عن أربعة أمتار مربعة ومستخدمة لأي غرض من الأغراض المعيشية، وتعتبر الصالة غرفة، ولا يعتبر كل من المطبخ والحمام والمرحاض والممرات من ضمن الغرف كما لا يعتبر من الغرف تلك المخصصة للحيوانات والدواجن وكذلك الغرف المستخدمة للعمل فقط.

الأسرة:

لأغراض التعداد تعرف الأسرة بأنها فرد أو مجموعة أفراد تربطهم أو لا تربطهم صلة قرابة، ويقومون عادة في مسكن واحد أو في جزء منه، ويشتركون في المأكل أو في أي وجه من ترتيبات المعيشة الأخرى.

الأسرة الفلسطينية:

هي الأسرة الخاصة التي تكون فيها جنسية رب الأسرة فلسطيني. أما الأسرة غير الفلسطينية فهي الأسرة التي تكون فيها جنسية رب الأسرة غير فلسطيني بغض النظر عن جنسية باقي الأفراد.

متوسط حجم الأسرة:

يمثل متوسط عدد الأفراد للأسرة الواحدة ويساوي مجموع الأفراد لفئة معينة مقسوماً على عدد الأسر لتلك الفئة.

رب الأسرة:

وهو من تعتبره الأسرة مسؤولاً عنها وتمنحه هذه الصفة وهو أحد أفراد الأسرة وعادة ما يكون هذا الشخص هو صاحب السلطة والمسؤول عن تدبير الشؤون الاقتصادية للأسرة وقد يكون رب الأسرة ذكراً أو أنثى.

حالة اللجوء:

وهي خاصة بالفلسطينيين الذين هجروا من الأراضي الفلسطينية التي احتلتها إسرائيل عام 1948 وتشمل أبناء الذكور منهم وأحفادهم، ويصنف كل فرد فلسطيني حسب الحالات التالية:

1. **لاجئ مسجل:** إذا كان الفرد لاجئاً وله اسم في بطاقة التسجيل (المؤن) الصادرة عن وكالة الغوث.
2. **لاجئ غير مسجل:** إذا كان الفرد لاجئاً إلا أنه غير مسجل في بطاقة وكالة الغوث (المؤن) لأي سبب كان.
3. **ليس لاجئاً:** كل فلسطيني ليس من الفئتين السابقتين.

المشتغل:

هو الفرد الذي يباشر شغلا أو عملا معيناً منتجاً سواء أكان لحسابه أو لحساب الغير، بأجر أو بدون اجر، أو في مصلحة العائلة ويصنف المشتغلون حسب عدد ساعات العمل الأسبوعية إلى مشتغلين من (1-14) ساعة، ومشتغلين 15 ساعة فأكثر.

المتعطّل عن العمل:

هو الفرد الذي لم يعمل مطلقاً خلال فترة الإسناد، ولم يكن مرتبطاً بعمل معين، وهو قادر على العمل ويرغب في الحصول على عمل، وقام بالبحث عن فرصة عمل في هذه الفترة، كذلك فإن الفرد المتوقف عن العمل، يعتبر عاطلاً عن العمل، حتى ولو كان يتوقع العودة أو كان مستعداً للعودة في حال استدعائه للعمل. ويقسم المتعطّلون عن العمل إلى مجموعتين: المتعطّلين الذين سبق لهم العمل، والمتعطّلين الذين لم يسبق لهم العمل.

المهنة الرئيسية:

المقصود بالمهنة الرئيسية هي الحرفة أو نوع العمل الذي يباشره الفرد إذا كان مشتغلاً، أو الذي باشره سابقاً إذا كان متعطّلاً سبق له العمل، والمقصود بالمهنة الرئيسية هي المهنة التي يقضي فيها المشتغل أكثر من نصف وقت العمل، أو الأكثر تكراراً خلال الأشهر الثلاثة السابقة لليلة العد.

3.2 التعاريف الأساسية لخصائص المساكن:

نوع المسكن: ويصنف إلى الأنواع التالية:

1. فيلا: وهي مبنى قائم بذاته مشيد من الحجر النظيف عادة، ومعد أصلاً لسكن أسرة واحدة عادة، ويتكون من طابق واحد بجناحين، أو من طابقين أو أكثر يصل بينهما درج داخلي، ويخصص أحد الأجنحة في حالة الطابق الواحد أو الطابق الثاني للنوم، والجناح الآخر أو الطابق الأرضي يخصص للاستقبال والمطبخ والخدمات بمختلف أنواعها، كما يتوفر في الغالب للفيلاد حديقة تحيط بها، مهما كانت مساحتها بالإضافة إلى سور يحيط بها من الخارج، كما يتوفر كراج للسيارة. ويغطي السطح العلوي للفيلاد بمادة القرميد على الأغلب، ويمكن أن يوجد ضمن حدود الفيلاد أحد المباني أو الملاحق ويكون من مكوناتها.

2. دار: وهي مبنى معد أصلاً لسكن أسرة واحدة أو أكثر، ويمثل البناء التقليدي في فلسطين، وقد تتكون الدار من طابق واحد أو طابقين تستغلها أسرة واحدة، أما إذا كانت الدار مقسمة إلى وحدات سكنية منفصلة، تشتمل كل واحدة على المرافق الخاصة بها، ويقم بكل منها أسرة مستقلة، فإن كل وحدة سكنية منها تعتبر شقة.

3. شقة: وهي جزء من دار أو عمارة، وتتكون من غرفة أو أكثر مع المرافق، من مطبخ وحمام ومرحاض، ويقفل عليها جميعاً باب خارجي، وهي معدة لسكن أسرة واحدة، ويمكن الوصول إليها عن طريق درج أو ممر يؤدي إلى الطريق العام.

4. غرفة مستقلة: هي غرفة قائمة بذاتها ليس بها مرافق بل تشترك عادة مع غيرها من الغرف في المرافق (مطبخ - حمام - مرحاض) وهي معدة أصلاً للسكن وتوجد عادة على أسطح المباني أو بالفناء، وتكون جزءاً من دار أو فوق أسطح العمارات عادة.

5. خيمة: وتشمل الخيمة المصنوعة من القماش أو الشعر أو الوبر، إذا كانت مستخدمة للسكن، وتعتبر الخيمة غرفة واحدة

6. براكية : وهي وحدة سكنية مستقلة تتكون من غرفة واحدة أو أكثر، وتكون المادة الغالبة في بناء الجدران والسقف هي الزنك أو الصاج أو الاسبت.
7. أخرى: وتشمل أي حالات أخرى غير ما سبق مثل الأكواخ، الكهوف، المغارات، أو أي مكان مشغول بسكن ولا ينطبق عليه أي من التصنيفات السابقة.

متوسط عدد الأفراد في الغرفة:

يمثل معدل عدد الأفراد للغرفة الواحدة ويحسب بقسمة مجموع الأفراد لفئة معينة على مجموع عدد الغرف التي يشغلها الأفراد في هذه الأسر. ويعتبر هذا المعدل أحد مقاييس الكثافة السكنية.

الاتصال بالشبكات العامة:

أ. الاتصال بالمياه:

ويوضح مدى اتصال المسكن بالمياه وقد صنفت على النحو التالي:

1. شبكة عامة: إذا كان المسكن متصلاً بالشبكة العامة للمياه، التابعة لشركة المياه أو البلديات أو المجالس القروية.
2. تمديدات خاصة: إذا كان المسكن متصلاً بتمديدات خاصة للمياه من مصدر خاص بالمسكن فقط، أو مشترك بين مجموعة من الأفراد.
3. لا يوجد: في حالة عدم اتصال المسكن بالمياه.

ملاحظة: عبارة لا يوجد لا تعني عدم توفر مياه، بل عدم توفر شبكة عامة ولا تمديدات خاصة، وقد تزود بالمياه من خلال استخدام الينابيع والآبار المنزلية.

ب. الاتصال بالكهرباء:

ويوضح مدى اتصال المسكن بالكهرباء وقد صنفت على النحو التالي:

1. شبكة عامة: إذا كان المسكن متصلاً بالشبكة العامة للكهرباء، التابعة لشركة الكهرباء أو للمجلس البلدي أو القروي.
2. مولد خاص: إذا كان مصدر الكهرباء مولداً خاصاً يملكه صاحب المسكن أو مجموعة من الأفراد.
3. لا يوجد: في حالة عدم اتصال المسكن بالكهرباء.

ج. الاتصال بالصرف الصحي:

ويوضح مدى اتصال المسكن بالصرف الصحي وقد صنفت على النحو التالي:

1. شبكة عامة: إذا كان المسكن متصلاً بالشبكة العامة للصرف الصحي التابعة لمجالس المدن أو القرى أو أي هيئة أخرى.
2. حفرة امتصاصية: في حالة وجود حفرة امتصاصية للصرف الصحي في المسكن.
3. لا يوجد: في حالة عدم توفر الوسائل السابقة للذكر للصرف الصحي.

توفر مطبخ:

المطبخ هو غرفة مخصصة لإعداد الطعام ولها أربعة جدران وسقف ويصنف الى:

1. مطبخ متصل بالمياه: وذلك في حالة وجود حنفية للمياه داخل المطبخ.
2. مطبخ غير متصل بالمياه: وذلك في حالة عدم وجود حنفية للمياه داخل المطبخ.
3. لا يوجد: وذلك في حالة عدم وجود مطبخ مستقل في المسكن.

توفر حمام:

- الحمام هو غرفة مخصصة للاستحمام، ولها باب يمكن إغلاقه ويكون إحدى الحالات التالية:
1. حمام متصل بالمياه: وذلك في حالة وجود حمام متصل بالمياه، أو وجود حنفية للمياه داخل الحمام.
 2. حمام غير متصل بالمياه: وذلك في حالة وجود حمام، إلا أنه غير متصل بالمياه.
 3. لا يوجد: وذلك في حالة عدم وجود حمام مستقل بالمسكن.

توفر مرحاض:

- المرحاض هو مكان مخصص لقضاء الحاجة وله باب يمكن إغلاقه ويكون إحدى الحالات التالية:
1. مرحاض متصل بالمياه: وذلك في حالة وجود مرحاض متصل بالمياه، أو وجود حنفية للمياه داخل المرحاض.
 2. مرحاض غير متصل بالمياه: وذلك في حالة وجود مرحاض، إلا أنه غير متصل بالمياه.
 3. لا يوجد: وذلك في حالة عدم وجود مرحاض مستقل في المسكن.

حيازة المسكن:

- ويمثل كيفية حيازة الأسرة للمسكن، وتكون إحدى الحالات التالية:
1. ملك: وذلك إذا كان المسكن ملكاً للأسرة أو لأحد أفرادها الذين يقيمون بالمسكن عادة.
 2. مستأجر غير مفروش: إذا كان المسكن مستأجراً دون أثاث مقابل إيجار يتم دفعه شهرياً أو كل مدة معينة.
 3. مستأجر مفروش: إذا كان المسكن مستأجراً مع الأثاث والتجهيزات.
 4. دون مقابل: وذلك في حالة حيازة المسكن بدون دفع أي مبالغ كأن يكون المالك أب أو أم أو أحد أقارب رب الأسرة أو أحد أفرادها الذين لا يقيمون بالمسكن أو مقدماً من جهة أخرى دون مقابل.
 5. مقابل عمل: إذا كان المسكن مقدماً للأسرة نتيجة علاقة عمل تربط أحد أفراد الأسرة بجهة العمل دون دفع إيجار. وسواء أكانت هذه الجهة تملك المسكن أو تقوم هي بدفع الإيجار للمالك الأصلي.
 6. أخرى: في حالة حيازة الأسرة للمسكن بأي وسيلة أخرى غير الحالات السابقة.

توفر الوسائل لدى الأسرة:

وهو توفر بعض السلع التي تدوم طويلاً لدى الأسرة وهي :
سيارة خصوصية وهي السيارات المخصصة للاستخدام الخاص للأسرة وثلاجة كهربائية وسخان شمسي وتدفئة مركزية ومكتبة منزلية (توفر 10 كتب غير مدرسية على الأقل تستخدم لتنمية الجوانب الثقافية أو الدينية... الخ) وطباخ غاز وغسالة ملابس وتلفزيون وفيديو وكمبيوتر وخط هاتف وهو توفر جهاز هاتف داخل الوحدة السكنية ولا يشمل ذلك الهواتف الخليوية

الفصل الثالث

ملخص النتائج النهائية

مقدمة:

بعد الانتهاء من عملية عد السكان في 1997/12/24 قام العدادون والمراقبون بإجراء مراجعة مكتبية وإعداد النتائج الأولية يدويا في الفترة من 25 - 1997/12/28، وتم إعلان النتائج الأولية بتاريخ 1998/2/26. وبعد ذلك تم القيام بمعالجة بيانات التعداد والقيام بعمليات مراجعة الكشوف لفحص شمولية البيانات واتساقها وفحص الجداول بصورتها النهائية وتم إعلان النتائج النهائية في 1998/11/30.

النتائج النهائية للمساكن:

بينت النتائج النهائية للتعداد أنه خلال فترة العد من 10 - 1997/12/24 بلغ إجمالي عدد المساكن المأهولة بالأسر الخاصة 32,206 مسكناً في محافظة جنين.

وتتوزع هذه المساكن على الحضر والريف والمخيمات بنسبة 39.4% و 55.8% و 4.8% على التوالي. وحول اتصال المساكن المأهولة بشبكات المرافق العامة للمياه والكهرباء والصرف الصحي فكانت بنسبة 56.7% و 90.3% 12.8% على التوالي.

أما بالنسبة لحيازة الأسر للمساكن فقد شكلت الأسر التي تقيم في مساكن مملوكة لها 79.6% من إجمالي الأسر أما الأسر التي تقيم في مساكن مستأجرة فقد بلغت نسبتها 7.5% من إجمالي الأسر.

جدول 1: المساكن المأهولة والأسر والأفراد حسب نوع المسكن وعدد الغرف في المسكن ونوع التجمع

**Table 1: Occupied Housing Units, Households and Persons by Type of Housing Unit, Number of Rooms in Housing Unit and Type of Locality
(Urban, حضر)**

Type of Housing Unit		المجموع Total	عدد الغرف في المسكن						نوع المسكن		
			Number of Rooms in Housing Unit								
			غير مبيّن Not Stated	+6	5	4	3	2		1	
Villa	Housing Units	71	-	26	20	25	-	-	-	مسكن	فيلا
	Households	71	-	26	20	25	-	-	-	أسر	
	Persons	554	-	217	159	178	-	-	-	أفراد	
House	Housing Units	6449	11	501	733	1518	1869	1423	394	مسكن	دار
	Households	6555	11	544	748	1541	1886	1430	395	أسر	
	Persons	43393	60	4967	5647	10899	12383	7956	1481	أفراد	
Apartment	Housing Units	6021	8	196	685	1464	1889	1328	451	مسكن	شقة
	Households	6079	8	206	692	1481	1899	1340	453	أسر	
	Persons	32130	29	1414	4231	8249	9845	6498	1864	أفراد	
Independent Room	Housing Units	125	-	-	-	-	-	-	125	مسكن	غرفة مستقلة
	Households	125	-	-	-	-	-	-	125	أسر	
	Persons	334	-	-	-	-	-	-	334	أفراد	
Tent	Housing Units	6	-	-	-	-	-	-	6	مسكن	خيمة
	Households	6	-	-	-	-	-	-	6	أسر	
	Persons	40	-	-	-	-	-	-	40	أفراد	
Marginal	Housing Units	18	-	-	-	-	-	-	18	مسكن	براكية
	Households	18	-	-	-	-	-	-	18	أسر	
	Persons	92	-	-	-	-	-	-	92	أفراد	
Others	Housing Units	1	-	-	-	-	-	-	1	مسكن	أخرى
	Households	1	-	-	-	-	-	-	1	أسر	
	Persons	1	-	-	-	-	-	-	1	أفراد	
Not Stated	Housing Units	3	2	1	-	-	-	-	-	مسكن	غير مبيّن
	Households	3	2	1	-	-	-	-	-	أسر	
	Persons	12	6	6	-	-	-	-	-	أفراد	
Total	Housing Units	12694	21	724	1438	3007	3758	2751	995	مسكن	المجموع
	Households	12858	21	777	1460	3047	3785	2770	998	أسر	
	Persons	76556	95	6604	10037	19326	22228	14454	3812	أفراد	

جدول (1 تابع): المساكن المأهولة والأسر والأفراد حسب نوع المسكن وعدد الغرف في المسكن ونوع التجمع

Table (1 Cont.): Occupied Housing Units, Households and Persons by Type of Housing Unit, Number of Rooms in Housing Unit and Type of Locality (Rural, ريف)

Type of Housing Unit		المجموع Total	عدد الغرف في المسكن						نوع المسكن		
			Number of Rooms in Housing Unit								
			غير مبين Not Stated	+6	5	4	3	2			1
Villa	Housing Units	80	1	29	12	38	-	-	-	مسكن	فيلا
	Households	82	1	30	13	38	-	-	-	أسر	
	Persons	579	16	244	77	242	-	-	-	أفراد	
House	Housing Units	12698	13	636	1010	3061	4128	3123	727	مسكن	دار
	Households	13029	15	726	1073	3163	4177	3147	728	أسر	
	Persons	81995	92	5866	8040	22042	26455	16782	2718	أفراد	
Apartment	Housing Units	4820	7	141	318	962	1564	1363	465	مسكن	شقة
	Households	4926	8	155	330	996	1587	1385	465	أسر	
	Persons	25664	46	1116	1991	5724	8310	6662	1815	أفراد	
Independent Room	Housing Units	303	-	-	-	-	-	-	303	مسكن	غرفة مستقلة
	Households	303	-	-	-	-	-	-	303	أسر	
	Persons	870	-	-	-	-	-	-	870	أفراد	
Tent	Housing Units	45	-	-	-	-	-	-	45	مسكن	خيمة
	Households	45	-	-	-	-	-	-	45	أسر	
	Persons	281	-	-	-	-	-	-	281	أفراد	
Marginal	Housing Units	15	-	-	-	-	-	-	15	مسكن	براكية
	Households	15	-	-	-	-	-	-	15	أسر	
	Persons	63	-	-	-	-	-	-	63	أفراد	
Others	Housing Units	3	-	-	-	-	-	1	2	مسكن	أخرى
	Households	3	-	-	-	-	-	1	2	أسر	
	Persons	10	-	-	-	-	-	1	9	أفراد	
Not Stated	Housing Units	6	2	2	-	1	-	-	1	مسكن	غير مبين
	Households	6	2	2	-	1	-	-	1	أسر	
	Persons	43	9	20	-	13	-	-	1	أفراد	
Total	Housing Units	17970	23	808	1340	4062	5692	4487	1558	مسكن	المجموع
	Households	18409	26	913	1416	4198	5764	4533	1559	أسر	
	Persons	109505	163	7246	10108	28021	34765	23445	5757	أفراد	

جدول (1 تابع): المساكن المأهولة والأسر والأفراد حسب نوع المسكن وعدد الغرف في المسكن ونوع التجمع

Table (1 Cont.): Occupied Housing Units, Households and Persons by Type of Housing Unit, Number of Rooms in Housing Unit and Type of Locality (Camps, مخيمات)

Type of Housing Unit		المجموع Total	عدد الغرف في المسكن						نوع المسكن		
			Number of Rooms in Housing Unit								
			غير مبين Not Stated	+6	5	4	3	2		1	
Villa	Housing Units	2	-	-	-	2	-	-	-	مسكن	فيلا
	Households	2	-	-	-	2	-	-	-	أسر	
	Persons	16	-	-	-	16	-	-	-	أفراد	
House	Housing Units	674	-	48	61	149	229	154	33	مسكن	دار
	Households	713	-	62	71	155	235	157	33	أسر	
	Persons	4421	-	512	534	1120	1415	763	77	أفراد	
Apartment	Housing Units	859	-	27	57	172	321	225	57	مسكن	شقة
	Households	893	-	38	63	176	327	231	58	أسر	
	Persons	4658	-	250	412	1042	1650	1108	196	أفراد	
Independent Room	Housing Units	7	-	-	-	-	-	-	7	مسكن	غرفة مستقلة
	Households	7	-	-	-	-	-	-	7	أسر	
	Persons	15	-	-	-	-	-	-	15	أفراد	
Tent	Housing Units	-	-	-	-	-	-	-	-	مسكن	خيمة
	Households	-	-	-	-	-	-	-	-	أسر	
	Persons	-	-	-	-	-	-	-	-	أفراد	
Marginal	Housing Units	-	-	-	-	-	-	-	-	مسكن	براكية
	Households	-	-	-	-	-	-	-	-	أسر	
	Persons	-	-	-	-	-	-	-	-	أفراد	
Others	Housing Units	-	-	-	-	-	-	-	-	مسكن	أخرى
	Households	-	-	-	-	-	-	-	-	أسر	
	Persons	-	-	-	-	-	-	-	-	أفراد	
Not Stated	Housing Units	-	-	-	-	-	-	-	-	مسكن	غير مبين
	Households	-	-	-	-	-	-	-	-	أسر	
	Persons	-	-	-	-	-	-	-	-	أفراد	
Total	Housing Units	1542	-	75	118	323	550	379	97	مسكن	المجموع
	Households	1615	-	100	134	333	562	388	98	أسر	
	Persons	9110	-	762	946	2178	3065	1871	288	أفراد	

جدول (1 تابع): المساكن المأهولة والأسر والأفراد حسب نوع المسكن وعدد الغرف في المسكن ونوع التجمع

Table (1 Cont.): Occupied Housing Units, Households and Persons by Type of Housing Unit, Number of Rooms in Housing Unit and Type of Locality (المجموع، Total)

Type of Housing Unit		المجموع Total	عدد الغرف في المسكن						نوع المسكن		
			Number of Rooms in Housing Unit								
			غير مبين Not Stated	+6	5	4	3	2		1	
Villa	Housing Units	153	1	55	32	65	-	-	-	مسكن	فيلا
	Households	155	1	56	33	65	-	-	-	أسر	
	Persons	1149	16	461	236	436	-	-	-	أفراد	
House	Housing Units	19821	24	1185	1804	4728	6226	4700	1154	مسكن	دار
	Households	20297	26	1332	1892	4859	6298	4734	1156	أسر	
	Persons	129809	152	11345	14221	34061	40253	25501	4276	أفراد	
Apartment	Housing Units	11700	15	364	1060	2598	3774	2916	973	مسكن	شقة
	Households	11898	16	399	1085	2653	3813	2956	976	أسر	
	Persons	62452	75	2780	6634	15015	19805	14268	3875	أفراد	
Independent Room	Housing Units	435	-	-	-	-	-	-	435	مسكن	غرفة مستقلة
	Households	435	-	-	-	-	-	-	435	أسر	
	Persons	1219	-	-	-	-	-	-	1219	أفراد	
Tent	Housing Units	51	-	-	-	-	-	-	51	مسكن	خيمة
	Households	51	-	-	-	-	-	-	51	أسر	
	Persons	321	-	-	-	-	-	-	321	أفراد	
Marginal	Housing Units	33	-	-	-	-	-	-	33	مسكن	براكية
	Households	33	-	-	-	-	-	-	33	أسر	
	Persons	155	-	-	-	-	-	-	155	أفراد	
Others	Housing Units	4	-	-	-	-	-	1	3	مسكن	أخرى
	Households	4	-	-	-	-	-	1	3	أسر	
	Persons	11	-	-	-	-	-	1	10	أفراد	
Not Stated	Housing Units	9	4	3	-	1	-	-	1	مسكن	غير مبين
	Households	9	4	3	-	1	-	-	1	أسر	
	Persons	55	15	26	-	13	-	-	1	أفراد	
Total	Housing Units	32206	44	1607	2896	7392	10000	7617	2650	مسكن	المجموع
	Households	32882	47	1790	3010	7578	10111	7691	2655	أسر	
	Persons	195171	258	14612	21091	49525	60058	39770	9857	أفراد	

جدول 2: المساكن المأهولة والأسر والأفراد حسب التجمع السكاني وعدد الغرف في المسكن

Table 2: Occupied Housing Units, Households and Persons by Locality and Number of Rooms in Housing Unit

Locality		المجموع Total	عدد الغرف في المسكن						التجمع السكاني		
			Number of Rooms in Housing Unit	غير مبين Not Stated	+6	5	4	3		2	1
Al Judeida	Housing Units	579	1	32	57	161	139	165	24	مساكن	الجُدَيْدَة
	Households	579	1	32	57	161	139	165	24	أسر	
	Persons	3640	5	279	467	1146	836	818	89	أفراد	
Al Jarba	Housing Units	7	-	-	-	2	-	3	2	مساكن	الجَرْبَا
	Households	9	-	-	-	4	-	3	2	أسر	
	Persons	54	-	-	-	25	-	11	18	أفراد	
Al Jalama	Housing Units	318	-	8	39	84	106	54	27	مساكن	الجَلْمَة
	Households	327	-	8	43	88	106	55	27	أسر	
	Persons	1719	-	56	226	450	601	284	102	أفراد	
Al Jameelat	Housing Units	3	-	1	1	-	-	1	-	مساكن	الجَمِيلَات
	Households	3	-	1	1	-	-	1	-	أسر	
	Persons	27	-	12	12	-	-	3	-	أفراد	
Al Hafira	Housing Units	13	-	-	1	2	7	2	1	مساكن	الحَفِيرَة (حَفِيرَة عَرَابِيَة)
	Households	13	-	-	1	2	7	2	1	أسر	
	Persons	57	-	-	6	12	27	9	3	أفراد	
Al Khuljan	Housing Units	59	-	-	-	16	33	7	3	مساكن	الْخُلْجَان
	Households	59	-	-	-	16	33	7	3	أسر	
	Persons	363	-	-	-	110	183	50	20	أفراد	
Ar Rama	Housing Units	98	-	1	8	19	26	35	9	مساكن	الرَّامَة
	Households	103	-	1	9	22	26	36	9	أسر	
	Persons	673	-	10	67	158	182	218	38	أفراد	
Az Zawiya	Housing Units	65	-	4	2	11	17	26	5	مساكن	الزَّوِيَة
	Households	65	-	4	2	11	17	26	5	أسر	
	Persons	524	-	53	24	93	151	167	36	أفراد	
Az Zababida	Housing Units	531	-	45	69	140	142	114	21	مساكن	الزَّبَابِي دَة
	Households	563	-	58	74	151	145	114	21	أسر	
	Persons	2881	-	334	431	779	747	517	73	أفراد	
As Sa'aida	Housing Units	12	-	-	-	1	3	6	2	مساكن	السَّعَايِدَة
	Households	13	-	-	-	1	3	7	2	أسر	
	Persons	94	-	-	-	12	19	55	8	أفراد	
Ash Shuhada	Housing Units	186	1	20	19	52	46	24	24	مساكن	الشُّهَدَاء
	Households	188	1	21	19	52	47	24	24	أسر	
	Persons	1297	5	207	179	394	286	140	86	أفراد	
Ad Damayra	Housing Units	39	-	1	1	8	14	11	4	مساكن	الضَّمَايِرَة
	Households	39	-	1	1	8	14	11	4	أسر	
	Persons	221	-	11	3	51	82	58	16	أفراد	

جدول (2 تابع): المساكن المأهولة والأسر والأفراد حسب التجمع السكاني وعدد الغرف في المسكن

Table (2 Cont.): Occupied Housing Units, Households and Persons by Locality and Number of Rooms in Housing Unit

Locality		المجموع Total	عدد الغرف في المسكن						التجمع السكاني		
			Number of Rooms in Housing Unit	غير مبين Not Stated	+6	5	4	3		2	1
At Tarem	Housing Units	48	-	-	1	14	13	16	4	مسكن	الطرم
	Households	48	-	-	1	14	13	16	4	أسر	
	Persons	297	-	-	10	103	79	94	11	أفراد	
At Tayba	Housing Units	320	-	6	11	82	154	55	12	مسكن	الطبية
	Households	322	-	6	11	83	155	55	12	أسر	
	Persons	1780	-	47	76	527	823	287	20	أفراد	
Al 'Araqa	Housing Units	236	-	19	24	74	59	52	8	مسكن	العرقعة
	Households	238	-	20	24	75	59	52	8	أسر	
	Persons	1585	-	190	204	530	362	273	26	أفراد	
al 'Asa'asa	Housing Units	36	-	3	6	3	14	7	3	مسكن	العصاصة
	Households	40	-	5	6	3	15	8	3	أسر	
	Persons	348	-	55	78	23	121	62	9	أفراد	
Al 'Attara	Housing Units	141	1	5	12	29	41	40	13	مسكن	العطارة
	Households	144	1	5	12	31	42	40	13	أسر	
	Persons	800	9	38	67	193	249	189	55	أفراد	
Al Fandaqumiya	Housing Units	410	-	13	20	71	131	128	47	مسكن	الفندقومية
	Households	414	-	13	22	71	132	129	47	أسر	
	Persons	2509	-	122	179	520	835	652	201	أفراد	
Al Kufeir	Housing Units	9	-	3	-	1	2	3	-	مسكن	الكفير
	Households	10	-	4	-	1	2	3	-	أسر	
	Persons	48	-	26	-	4	8	10	-	أفراد	
Al Mutilla	Housing Units	34	-	2	4	7	8	9	4	مسكن	المطلة
	Households	35	-	2	4	8	8	9	4	أسر	
	Persons	196	-	13	30	52	50	43	8	أفراد	
Al Mughayyir	Housing Units	239	-	17	18	43	76	55	30	مسكن	المغير
	Households	267	-	30	24	52	76	55	30	أسر	
	Persons	1671	-	191	155	343	549	300	133	أفراد	
Al Manshiya	Housing Units	17	-	1	4	7	1	3	1	مسكن	المنشية
	Households	19	-	1	4	9	1	3	1	أسر	
	Persons	119	-	18	30	43	8	11	9	أفراد	
Al Mansura	Housing Units	20	-	-	-	-	-	20	-	مسكن	المنصورة
	Households	20	-	-	-	-	-	20	-	أسر	
	Persons	112	-	-	-	-	-	112	-	أفراد	
Al Hashimiya	Housing Units	115	-	12	8	30	34	26	5	مسكن	الهاشيمية
	Households	117	-	14	8	30	34	26	5	أسر	
	Persons	705	-	117	58	205	189	114	22	أفراد	

جدول (2 تابع): المساكن المأهولة والأسر والأفراد حسب التجمع السكاني وعدد الغرف في المسكن

Table (2 Cont.): Occupied Housing Units, Households and Persons by Locality and Number of Rooms in Housing Unit

Locality		المجموع Total	عدد الغرف في المسكن						التجمع السكاني		
			Number of Rooms in Housing Unit								
			غير مبين Not Stated	+6	5	4	3	2		1	
Al Yamun	Housing Units	1911	4	87	95	348	728	498	151	مساكن	اليامون
	Households	1927	4	95	98	351	730	498	151	أسر	
	Persons	12418	14	931	831	2549	4737	2751	605	أفراد	
Umm Qabub	Housing Units	11	-	1	1	4	1	3	1	مساكن	أم قابوب
	Households	11	-	1	1	4	1	3	1	أسر	
	Persons	68	-	13	4	32	4	13	2	أفراد	
Umm at Tut	Housing Units	133	-	4	9	24	31	45	20	مساكن	أم التوت
	Households	135	-	4	9	26	31	45	20	أسر	
	Persons	748	-	29	67	195	179	208	70	أفراد	
Umm ar Rihan	Housing Units	44	-	-	-	7	27	9	1	مساكن	أم الريحان
	Households	44	-	-	-	7	27	9	1	أسر	
	Persons	279	-	-	-	51	185	42	1	أفراد	
Umm Dar	Housing Units	69	-	4	4	16	27	16	2	مساكن	أم دار
	Households	69	-	4	4	16	27	16	2	أسر	
	Persons	435	-	46	24	115	165	82	3	أفراد	
Imreiha	Housing Units	50	-	1	4	6	22	9	8	مساكن	إمريحة
	Households	50	-	1	4	6	22	9	8	أسر	
	Persons	318	-	10	31	44	136	39	58	أفراد	
Barta'a ash Sharqiya	Housing Units	464	-	21	35	166	158	65	19	مساكن	برطعة الشرقية
	Households	464	-	21	35	166	158	65	19	أسر	
	Persons	2688	-	167	212	1011	909	337	52	أفراد	
Barghasha	Housing Units	9	-	3	1	1	3	-	1	مساكن	برغشة
	Households	9	-	3	1	1	3	-	1	أسر	
	Persons	54	-	24	6	2	19	-	3	أفراد	
Birqin	Housing Units	766	2	38	95	207	220	150	54	مساكن	برقين
	Households	769	2	39	95	209	220	150	54	أسر	
	Persons	4402	7	321	656	1325	1189	752	152	أفراد	
Beit Qad	Housing Units	112	-	-	5	21	46	30	10	مساكن	بيت قاد
	Households	113	-	-	6	21	46	30	10	أسر	
	Persons	651	-	-	46	145	279	145	36	أفراد	
Bir al Basha	Housing Units	147	-	-	4	24	42	69	8	مساكن	ببر الباشا
	Households	147	-	-	4	24	42	69	8	أسر	
	Persons	975	-	-	43	181	308	416	27	أفراد	
Ti'innik	Housing Units	132	-	8	7	38	50	20	9	مساكن	تيعنك
	Households	132	-	8	7	38	50	20	9	أسر	
	Persons	817	-	65	61	257	321	94	19	أفراد	

جدول (2 تابع): المساكن المأهولة والأسر والأفراد حسب التجمع السكاني وعدد الغرف في المسكن

Table (2 Cont.): Occupied Housing Units, Households and Persons by Locality and Number of Rooms in Housing Unit

Locality		المجموع Total	عدد الغرف في المسكن						التجمع السكاني		
			Number of Rooms in Housing Unit	غير مبين Not Stated	+6	5	4	3		2	1
Telfit	Housing Units	14	-	1	-	1	4	3	5	مساكن	تَلْفِيْت
	Households	14	-	1	-	1	4	3	5	أسر	
	Persons	82	-	4	-	10	21	25	22	أفراد	
Tannin	Housing Units	5	-	-	-	1	2	1	1	مساكن	تَنِين
	Households	5	-	-	-	1	2	1	1	أسر	
	Persons	39	-	-	-	7	19	9	4	أفراد	
Jaba'	Housing Units	1006	2	38	55	168	274	323	146	مساكن	جَبَع
	Households	1028	2	41	60	175	278	326	146	أسر	
	Persons	6494	15	389	523	1344	1875	1801	547	أفراد	
Jalbun	Housing Units	342	1	8	11	78	104	105	35	مساكن	جَلْبُون
	Households	342	1	8	11	78	104	105	35	أسر	
	Persons	1860	6	67	86	524	638	434	105	أفراد	
Jalqamus	Housing Units	215	-	6	17	57	61	57	17	مساكن	جَلْقَمُوس
	Households	221	-	7	19	58	63	57	17	أسر	
	Persons	1393	-	61	136	429	415	300	52	أفراد	
Jenin	Housing Units	4841	2	270	798	1372	1387	801	211	مساكن	جَنِين
	Households	4880	2	280	808	1378	1395	806	211	أسر	
	Persons	26554	15	2005	5047	7806	7135	3840	706	أفراد	
Khirbet Abu 'Anqar	Housing Units	2	-	-	1	-	1	-	-	مساكن	خَرْبَةِ أَبُو عَنَقَر
	Households	2	-	-	1	-	1	-	-	أسر	
	Persons	11	-	-	3	-	8	-	-	أفراد	
Khirbet al Muntar ash Sharqiya	Housing Units	3	-	-	-	-	-	3	-	مساكن	خَرْبَةِ الْمُنْطَارِ الشَّرْقِيَّة
	Households	3	-	-	-	-	-	3	-	أسر	
	Persons	13	-	-	-	-	-	13	-	أفراد	
Khirbet al Muntar al Gharbiya	Housing Units	5	-	-	-	1	3	-	1	مساكن	خَرْبَةِ الْمُنْطَارِ الْغَرْبِيَّة
	Households	5	-	-	-	1	3	-	1	أسر	
	Persons	25	-	-	-	9	14	-	2	أفراد	
Khirbet Kharruba	Housing Units	2	-	-	-	-	-	2	-	مساكن	خَرْبَةِ خَرُوبَةِ
	Households	2	-	-	-	-	-	2	-	أسر	
	Persons	23	-	-	-	-	-	23	-	أفراد	
Khirbet Sab'ein	Housing Units	3	-	-	-	-	1	-	2	مساكن	خَرْبَةِ سَبْعِين
	Households	3	-	-	-	-	1	-	2	أسر	
	Persons	22	-	-	-	-	5	-	17	أفراد	
Khirbet Suruj	Housing Units	6	-	-	-	-	-	3	3	مساكن	خَرْبَةِ سُرُوج
	Households	6	-	-	-	-	-	3	3	أسر	
	Persons	35	-	-	-	-	-	20	15	أفراد	

جدول (2 تابع): المساكن المأهولة والأسر والأفراد حسب التجمع السكاني وعدد الغرف في المسكن

Table (2 Cont.): Occupied Housing Units, Households and Persons by Locality and Number of Rooms in Housing Unit

Locality	المجموع Total	عدد الغرف في المسكن						التجمع السكاني			
		غير مبين Not Stated	+6	5	4	3	2		1		
Khirbet 'Abdallah al Yunis	Housing Units	19	-	-	1	9	6	3	-	مساكن	خربة عبّد الله اليونيس
	Households	19	-	-	1	9	6	3	-	أسر	
	Persons	105	-	-	7	54	33	11	-	أفراد	
Khirbet Marah ar Raha	Housing Units	2	-	-	-	-	-	1	1	مساكن	خربة مراح الرهي
	Households	2	-	-	-	-	-	1	1	أسر	
	Persons	10	-	-	-	-	-	4	6	أفراد	
Khirbet Mas'ud	Housing Units	7	-	-	-	-	5	1	1	مساكن	خربة مسعود (عراق الدوار)
	Households	7	-	-	-	-	5	1	1	أسر	
	Persons	46	-	-	-	-	37	5	4	أفراد	
Khirbet ash Sheikh Sa'eed	Housing Units	33	-	-	2	5	18	6	2	مساكن	خربة الشيخ سعيد
	Households	33	-	-	2	5	18	6	2	أسر	
	Persons	163	-	-	7	25	97	28	6	أفراد	
Deir Abu Da'if	Housing Units	651	-	33	51	137	180	208	42	مساكن	دير ابو ضعيف
	Households	652	-	34	51	137	180	208	42	أسر	
	Persons	3949	-	295	404	971	1158	1012	109	أفراد	
Deir Ghazala	Housing Units	121	-	3	5	33	35	31	14	مساكن	دير غزالة
	Households	122	-	4	5	33	35	31	14	أسر	
	Persons	637	-	23	34	216	164	144	56	أفراد	
Raba	Housing Units	361	-	12	18	72	92	109	58	مساكن	رابا
	Households	397	-	17	22	85	100	115	58	أسر	
	Persons	2267	-	107	137	533	640	630	220	أفراد	
Rummana	Housing Units	428	-	17	25	95	174	86	31	مساكن	رمانة
	Households	438	-	19	28	96	177	87	31	أسر	
	Persons	2516	-	132	194	657	1009	417	107	أفراد	
Zabda	Housing Units	99	1	3	5	21	48	17	4	مساكن	زبدة
	Households	99	1	3	5	21	48	17	4	أسر	
	Persons	620	3	33	36	137	315	80	16	أفراد	
Zububa	Housing Units	255	-	9	10	61	121	34	20	مساكن	زبوبة
	Households	259	-	9	10	65	121	34	20	أسر	
	Persons	1585	-	85	75	463	724	175	63	أفراد	
Siris	Housing Units	560	1	17	36	111	139	187	69	مساكن	سيريس
	Households	581	2	21	37	116	143	193	69	أسر	
	Persons	3763	11	166	262	904	987	1139	294	أفراد	
Silat al Harithiya	Housing Units	1186	2	77	121	322	395	203	66	مساكن	سيلة الحارثية
	Households	1207	3	80	123	334	396	205	66	أسر	
	Persons	7342	24	638	908	2160	2351	995	266	أفراد	

جدول (2 تابع): المساكن المأهولة والأسر والأفراد حسب التجمع السكاني وعدد الغرف في المسكن

Table (2 Cont.): Occupied Housing Units, Households and Persons by Locality and Number of Rooms in Housing Unit

Locality	المجموع Total	عدد الغرف في المسكن							التجمع السكاني		
		Number of Rooms in Housing Unit	غير مبين Not Stated	+6	5	4	3	2		1	
Silat adh Dhahr	Housing Units	685	2	38	37	104	195	220	89	مساكن	سيلة الظهر
	Households	698	2	44	37	109	195	221	90	أسر	
	Persons	4670	11	446	361	831	1352	1317	352	أفراد	
Sanur	Housing Units	465	-	31	37	92	126	136	43	مساكن	صانور
	Households	494	-	41	40	96	132	142	43	أسر	
	Persons	3181	-	312	308	720	868	769	204	أفراد	
Sir	Housing Units	96	-	3	6	22	32	24	9	مساكن	صير
	Households	105	-	5	6	26	35	24	9	أسر	
	Persons	574	-	30	48	144	200	124	28	أفراد	
Dahiyat Sabah al Kheir	Housing Units	192	1	20	57	46	40	18	10	مساكن	ضاحية صباح الخير
	Households	194	1	22	57	46	40	18	10	أسر	
	Persons	1087	7	145	358	257	180	69	71	أفراد	
Tura ash Sharqiya	Housing Units	19	-	-	-	4	9	5	1	مساكن	طورة الشرقية
	Households	19	-	-	-	4	9	5	1	أسر	
	Persons	135	-	-	-	27	67	38	3	أفراد	
Tura al Gharbiya	Housing Units	166	-	1	6	32	84	32	11	مساكن	طورة الغربية
	Households	166	-	1	6	32	84	32	11	أسر	
	Persons	828	-	7	34	178	460	121	28	أفراد	
Dhaher al 'Abed	Housing Units	43	-	-	3	10	21	8	1	مساكن	ظهر العبد
	Households	43	-	-	3	10	21	8	1	أسر	
	Persons	277	-	-	16	80	134	45	2	أفراد	
Dhaher al Malih	Housing Units	26	-	-	1	2	18	4	1	مساكن	ظهر المالح
	Households	26	-	-	1	2	18	4	1	أسر	
	Persons	162	-	-	7	10	118	26	1	أفراد	
'Aba	Housing Units	25	-	-	-	9	9	7	-	مساكن	عابا
	Households	25	-	-	-	9	9	7	-	أسر	
	Persons	124	-	-	-	50	42	32	-	أفراد	
'Anin	Housing Units	483	-	17	32	118	203	76	37	مساكن	عانين
	Households	483	-	17	32	118	203	76	37	أسر	
	Persons	2775	-	115	199	708	1207	413	133	أفراد	
'Ajja	Housing Units	569	6	38	30	108	197	159	31	مساكن	عجة
	Households	583	7	42	33	109	200	161	31	أسر	
	Persons	3840	47	398	260	810	1299	893	133	أفراد	
Arraba	Housing Units	1263	-	72	135	313	338	289	116	مساكن	عرابة
	Households	1268	-	73	136	315	338	290	116	أسر	
	Persons	7454	-	663	923	2062	1984	1417	405	أفراد	

جدول (2 تابع): المساكن المأهولة والأسر والأفراد حسب التجمع السكاني وعدد الغرف في المسكن

Table (2 Cont.): Occupied Housing Units, Households and Persons by Locality and Number of Rooms in Housing Unit

Locality		المجموع Total	عدد الغرف في المسكن							التجمع السكاني	
			Number of Rooms in Housing Unit	غير مبين Not Stated	+6	5	4	3	2		1
'Arrana	Housing Units	260	1	5	12	88	91	43	20	مساكن	عَرَانة
	Households	266	1	5	13	90	92	45	20	أسر	
	Persons	1600	5	43	103	569	570	247	63	أفراد	
'Arab al Hamdun	Housing Units	6	-	-	-	-	-	-	6	مساكن	عَرَب الحَمْدُون
	Households	6	-	-	-	-	-	-	6	أسر	
	Persons	39	-	-	-	-	-	-	39	أفراد	
'Arab as Suweitat	Housing Units	56	-	2	8	8	13	19	6	مساكن	عَرَب السُوَيْطَات
	Households	60	-	3	9	8	14	20	6	أسر	
	Persons	375	-	23	71	63	96	105	17	أفراد	
'Arabbuna	Housing Units	107	-	7	12	23	29	21	15	مساكن	عَرَبُونَة
	Households	107	-	7	12	23	29	21	15	أسر	
	Persons	638	-	67	104	146	173	107	41	أفراد	
'Anza	Housing Units	283	-	6	22	56	92	66	41	مساكن	عَنْزَة
	Households	286	-	6	22	58	93	66	41	أسر	
	Persons	1497	-	48	151	369	515	313	101	أفراد	
Fahma	Housing Units	302	-	4	16	43	119	89	31	مساكن	فَحْمَة
	Households	312	-	7	20	43	121	90	31	أسر	
	Persons	1820	-	39	127	343	750	456	105	أفراد	
Fahma al Jadida	Housing Units	44	-	1	-	5	16	18	4	مساكن	فَحْمَة الجَدِيدَة
	Households	44	-	1	-	5	16	18	4	أسر	
	Persons	261	-	6	-	45	106	96	8	أفراد	
Faqqu'a	Housing Units	441	-	26	34	141	120	79	41	مساكن	فَقْوَعَة
	Households	441	-	26	34	141	120	79	41	أسر	
	Persons	2604	-	236	261	920	666	387	134	أفراد	
Qabatiya	Housing Units	2270	11	156	207	463	551	573	309	مساكن	قَبَاطِيَة
	Households	2348	11	183	213	480	568	582	311	أسر	
	Persons	14694	43	1602	1682	3300	3542	3201	1324	أفراد	
Qeiqis	Housing Units	14	-	-	-	-	1	8	5	مساكن	قَيْقِس (الفَصُور)
	Households	14	-	-	-	-	1	8	5	أسر	
	Persons	99	-	-	-	-	6	62	31	أفراد	
Kafr Dan	Housing Units	686	-	28	57	158	193	172	78	مساكن	كَفْر دَان
	Households	715	-	34	61	164	203	174	79	أسر	
	Persons	3816	-	211	360	1020	1062	846	317	أفراد	
Kafr Ra'i	Housing Units	1003	-	26	49	178	331	291	128	مساكن	كَفْر رَاعِي
	Households	1025	-	31	54	184	335	293	128	أسر	
	Persons	5834	-	239	389	1323	1958	1511	414	أفراد	

جدول (2 تابع): المساكن المأهولة والأسر والأفراد حسب التجمع السكاني وعدد الغرف في المسكن

Table (2 Cont.): Occupied Housing Units, Households and Persons by Locality and Number of Rooms in Housing Unit

Locality	المجموع Total	عدد الغرف في المسكن							التجمع السكاني		
		غير مبين Not Stated	+6	5	4	3	2	1			
Kafr Qud	Housing Units	107	-	9	9	17	37	28	7	مسكن	كفر قود
	Households	108	-	10	9	17	37	28	7	أسر	
	Persons	677	-	69	78	106	225	169	30	أفراد	
Kufeirit	Housing Units	301	1	8	9	51	104	94	34	مسكن	كفيرت
	Households	301	1	8	9	51	104	94	34	أسر	
	Persons	1825	8	72	67	339	665	515	159	أفراد	
Jenin Camp	Housing Units	1542	-	75	118	323	550	379	97	مسكن	مُخيم جنين
	Households	1615	-	100	134	333	562	388	98	أسر	
	Persons	9110	-	762	946	2178	3065	1871	288	أفراد	
Mirka	Housing Units	176	-	7	15	30	60	56	8	مسكن	مركة
	Households	180	-	9	16	31	60	56	8	أسر	
	Persons	1160	-	77	145	236	388	286	28	أفراد	
Misliya	Housing Units	296	-	14	28	57	87	83	27	مسكن	ميسلية
	Households	338	-	23	38	71	94	85	27	أسر	
	Persons	1680	-	124	185	389	513	392	77	أفراد	
Mashru' Beit Qad	Housing Units	49	-	2	4	19	10	13	1	مسكن	مشروع بيت قاد
	Households	49	-	2	4	19	10	13	1	أسر	
	Persons	289	-	15	35	126	46	61	6	أفراد	
Mantiqat al Heish	Housing Units	4	-	-	1	-	-	3	-	مسكن	منطقة الهيش
	Households	5	-	-	2	-	-	3	-	أسر	
	Persons	19	-	-	8	-	-	11	-	أفراد	
Meithalun	Housing Units	797	2	55	57	176	226	224	57	مسكن	ميتلون
	Households	831	2	61	64	188	230	229	57	أسر	
	Persons	5227	11	507	474	1311	1437	1231	256	أفراد	
Nazlat ash Sheikh Zeid	Housing Units	93	-	1	4	18	40	26	4	مسكن	نزلة الشيخ زيد
	Households	94	-	1	4	19	40	26	4	أسر	
	Persons	544	-	9	30	113	249	136	7	أفراد	
Wad ad Dabi'	Housing Units	50	-	-	3	7	25	14	1	مسكن	وادي الضبع
	Households	50	-	-	3	7	25	14	1	أسر	
	Persons	276	-	-	26	38	145	63	4	أفراد	
Wadi Du'oq	Housing Units	14	-	-	-	1	3	10	-	مسكن	وادي دعووق
	Households	14	-	-	-	1	3	10	-	أسر	
	Persons	87	-	-	-	7	29	51	-	أفراد	
Ya'bad	Housing Units	1724	2	101	166	407	559	370	119	مسكن	يعبد
	Households	1737	2	102	168	414	559	373	119	أسر	
	Persons	10766	12	957	1193	2778	3478	1928	420	أفراد	
Total	Housing Units	32206	44	1607	2896	7392	10000	7617	2650	مسكن	المجموع
	Households	32882	47	1790	3010	7578	10111	7691	2655	أسر	
	Persons	195171	258	14612	21091	49525	60058	39770	9857	أفراد	

جدول 3: المساكن المأهولة والأسر والأفراد حسب نوع المسكن واتصال المسكن بالمياه ونوع التجمع

Table 3: Occupied Housing Units, Households and Persons by Type of Housing Unit, Connection to Water Network in Housing Unit and Type of Locality (Urban, حضر)

Type of Housing Unit	المجموع Total	الاتصال بالمياه Connection to Water Network				نوع المسكن		
		غير مبين Not Stated	لا يوجد No Piped Water	تمديدات خاصة Private System	شبكة عامة Public Network			
Villa	Housing Units	71	-	-	10	61	مسكن	فيلا
	Households	71	-	-	10	61	أسر	
	Persons	554	-	-	74	480	أفراد	
House	Housing Units	6449	6	247	1941	4255	مسكن	دار
	Households	6555	6	248	1959	4342	أسر	
	Persons	43393	28	1379	13186	28800	أفراد	
Apartment	Housing Units	6021	6	81	1038	4896	مسكن	شقة
	Households	6079	6	81	1048	4944	أسر	
	Persons	32130	20	397	5671	26042	أفراد	
Independent Room	Housing Units	125	-	45	17	63	مسكن	غرفة مستقلة
	Households	125	-	45	17	63	أسر	
	Persons	334	-	101	52	181	أفراد	
Tent	Housing Units	6	-	5	-	1	مسكن	خيمة
	Households	6	-	5	-	1	أسر	
	Persons	40	-	37	-	3	أفراد	
Marginal	Housing Units	18	-	14	3	1	مسكن	براكية
	Households	18	-	14	3	1	أسر	
	Persons	92	-	68	20	4	أفراد	
Others	Housing Units	1	-	-	-	1	مسكن	أخرى
	Households	1	-	-	-	1	أسر	
	Persons	1	-	-	-	1	أفراد	
Not Stated	Housing Units	3	2	-	-	1	مسكن	غير مبين
	Households	3	2	-	-	1	أسر	
	Persons	12	6	-	-	6	أفراد	
Total	Housing Units	12694	14	392	3009	9279	مسكن	المجموع
	Households	12858	14	393	3037	9414	أسر	
	Persons	76556	54	1982	19003	55517	أفراد	

جدول (3 تابع): المساكن المأهولة والأسر والأفراد حسب نوع المسكن واتصال المسكن بالمياه ونوع التجمع

Table (3 Cont.): Occupied Housing Units, Households and Persons by Type of Housing Unit, Connection to Water Network in Housing Unit and Type of Locality (ريف, Rural)

Type of Housing Unit	المجموع Total	الاتصال بالمياه Connection to Water Network				نوع المسكن		
		غير مبين Not Stated	لا يوجد No Piped Water	تمديدات خاصة Private System	شبكة عامة Public Network			
Villa	Housing Units	80	-	-	41	39	مسكن	فيلا
	Households	82	-	-	41	41	أسر	
	Persons	579	-	-	297	282	أفراد	
House	Housing Units	12698	7	1647	5985	5059	مسكن	دار
	Households	13029	7	1703	6114	5205	أسر	
	Persons	81995	39	9674	38723	33559	أفراد	
Apartment	Housing Units	4820	7	308	2161	2344	مسكن	شقة
	Households	4926	7	319	2210	2390	أسر	
	Persons	25664	35	1573	11388	12668	أفراد	
Independent Room	Housing Units	303	-	174	49	80	مسكن	غرفة مستقلة
	Households	303	-	174	49	80	أسر	
	Persons	870	-	453	194	223	أفراد	
Tent	Housing Units	45	-	45	-	-	مسكن	خيمة
	Households	45	-	45	-	-	أسر	
	Persons	281	-	281	-	-	أفراد	
Marginal	Housing Units	15	-	9	4	2	مسكن	براكية
	Households	15	-	9	4	2	أسر	
	Persons	63	-	40	9	14	أفراد	
Others	Housing Units	3	-	2	-	1	مسكن	أخرى
	Households	3	-	2	-	1	أسر	
	Persons	10	-	9	-	1	أفراد	
Not Stated	Housing Units	6	3	1	2	-	مسكن	غير مبين
	Households	6	3	1	2	-	أسر	
	Persons	43	14	1	28	-	أفراد	
Total	Housing Units	17970	17	2186	8242	7525	مسكن	المجموع
	Households	18409	17	2253	8420	7719	أسر	
	Persons	109505	88	12031	50639	46747	أفراد	

جدول (3 تابع): المساكن المأهولة والأسر والأفراد حسب نوع المسكن واتصال المسكن بالمياه ونوع التجمع

Table (3 Cont.): Occupied Housing Units, Households and Persons by Type of Housing Unit, Connection to Water Network in Housing Unit and Type of Locality (Camps, مخيمات)

Type of Housing Unit	المجموع Total	الاتصال بالمياه				نوع المسكن		
		غير مبين Not Stated	لا يوجد No Piped Water	تمديدات خاصة Private System	شبكة عامة Public Network			
Villa	Housing Units	2	-	-	-	2	مسكن	فيلا
	Households	2	-	-	-	2	أسر	
	Persons	16	-	-	-	16	أفراد	
House	Housing Units	674	-	1	52	621	مسكن	دار
	Households	713	-	1	52	660	أسر	
	Persons	4421	-	2	264	4155	أفراد	
Apartment	Housing Units	859	-	1	27	831	مسكن	شقة
	Households	893	-	1	28	864	أسر	
	Persons	4658	-	9	118	4531	أفراد	
Independent Room	Housing Units	7	-	4	-	3	مسكن	غرفة مستقلة
	Households	7	-	4	-	3	أسر	
	Persons	15	-	6	-	9	أفراد	
Tent	Housing Units	-	-	-	-	-	مسكن	خيمة
	Households	-	-	-	-	-	أسر	
	Persons	-	-	-	-	-	أفراد	
Marginal	Housing Units	-	-	-	-	-	مسكن	براكية
	Households	-	-	-	-	-	أسر	
	Persons	-	-	-	-	-	أفراد	
Others	Housing Units	-	-	-	-	-	مسكن	أخرى
	Households	-	-	-	-	-	أسر	
	Persons	-	-	-	-	-	أفراد	
Not Stated	Housing Units	-	-	-	-	-	مسكن	غير مبين
	Households	-	-	-	-	-	أسر	
	Persons	-	-	-	-	-	أفراد	
Total	Housing Units	1542	-	6	79	1457	مسكن	المجموع
	Households	1615	-	6	80	1529	أسر	
	Persons	9110	-	17	382	8711	أفراد	

جدول (3 تابع): المساكن المأهولة والأسر والأفراد حسب نوع المسكن واتصال المسكن بالمياه ونوع التجمع

Table (3 Cont.): Occupied Housing Units, Households and Persons by Type of Housing Unit, Connection to Water Network in Housing Unit and Type of Locality
(المجموع، Total)

Type of Housing Unit	المجموع Total	الاتصال بالمياه				نوع المسكن		
		غير مبين Not Stated	لا يوجد No Piped Water	تمديدات خاصة Private System	شبكة عامة Public Network			
Villa	Housing Units	153	-	-	51	102	مسكن	فيلا
	Households	155	-	-	51	104	أسر	
	Persons	1149	-	-	371	778	أفراد	
House	Housing Units	19821	13	1895	7978	9935	مسكن	دار
	Households	20297	13	1952	8125	10207	أسر	
	Persons	129809	67	11055	52173	66514	أفراد	
Apartment	Housing Units	11700	13	390	3226	8071	مسكن	شقة
	Households	11898	13	401	3286	8198	أسر	
	Persons	62452	55	1979	17177	43241	أفراد	
Independent Room	Housing Units	435	-	223	66	146	مسكن	غرفة مستقلة
	Households	435	-	223	66	146	أسر	
	Persons	1219	-	560	246	413	أفراد	
Tent	Housing Units	51	-	50	-	1	مسكن	خيمة
	Households	51	-	50	-	1	أسر	
	Persons	321	-	318	-	3	أفراد	
Marginal	Housing Units	33	-	23	7	3	مسكن	براكية
	Households	33	-	23	7	3	أسر	
	Persons	155	-	108	29	18	أفراد	
Others	Housing Units	4	-	2	-	2	مسكن	أخرى
	Households	4	-	2	-	2	أسر	
	Persons	11	-	9	-	2	أفراد	
Not Stated	Housing Units	9	5	1	2	1	مسكن	غير مبين
	Households	9	5	1	2	1	أسر	
	Persons	55	20	1	28	6	أفراد	
Total	Housing Units	32206	31	2584	11330	18261	مسكن	المجموع
	Households	32882	31	2652	11537	18662	أسر	
	Persons	195171	142	14030	70024	110975	أفراد	

جدول 4: المساكن المأهولة والأسر والأفراد حسب التجمع السكاني واتصال المسكن بالمياه

Table 4: Occupied Housing Units, Households and Persons by Locality and Connection to Water Network in Housing Unit

Locality		المجموع Total	الاتصال بالمياه				التجمع السكاني
			غير مبين Not Stated	لا يوجد No Piped Water	تمديدات خاصة Private System	شبكة عامة Public Network	
Al Judeida	Housing Units	579	-	176	403	-	مساكن الجندیة
	Households	579	-	176	403	-	أسر
	Persons	3640	-	1000	2640	-	أفراد
Al Jarba	Housing Units	7	-	3	4	-	مساكن الجربا
	Households	9	-	3	6	-	أسر
	Persons	54	-	21	33	-	أفراد
Al Jalama	Housing Units	318	-	-	1	317	مساكن الجلمة
	Households	327	-	-	1	326	أسر
	Persons	1719	-	-	12	1707	أفراد
Al Jameelat	Housing Units	3	-	-	3	-	مساكن الجميلات
	Households	3	-	-	3	-	أسر
	Persons	27	-	-	27	-	أفراد
Al Hafira	Housing Units	13	-	3	10	-	مساكن الحفيرة (حفيرة عربيه)
	Households	13	-	3	10	-	أسر
	Persons	57	-	13	44	-	أفراد
Al Khuljan	Housing Units	59	-	9	50	-	مساكن الخلجان
	Households	59	-	9	50	-	أسر
	Persons	363	-	82	281	-	أفراد
Ar Rama	Housing Units	98	-	3	4	91	مساكن الرامة
	Households	103	-	3	4	96	أسر
	Persons	673	-	16	8	649	أفراد
Az Zawiya	Housing Units	65	-	2	23	40	مساكن الزاوية
	Households	65	-	2	23	40	أسر
	Persons	524	-	24	174	326	أفراد
Az Zababida	Housing Units	531	-	6	6	519	مساكن الزبابدة
	Households	563	-	6	8	549	أسر
	Persons	2881	-	26	36	2819	أفراد
As Sa'aida	Housing Units	12	-	1	11	-	مساكن السعايدة
	Households	13	-	1	12	-	أسر
	Persons	94	-	5	89	-	أفراد
Ash Shuhada	Housing Units	186	1	7	4	174	مساكن الشهداء
	Households	188	1	7	4	176	أسر
	Persons	1297	5	16	22	1254	أفراد
Ad Damayra	Housing Units	39	-	4	-	35	مساكن الضمايرة
	Households	39	-	4	-	35	أسر
	Persons	221	-	12	-	209	أفراد

جدول (4 تابع): المساكن المأهولة والأسر والأفراد حسب التجمع السكاني واتصال المسكن بالمياه

Table (4 Cont.): Occupied Housing Units, Households and Persons by Locality and Connection to Water Network in Housing Unit

Locality		المجموع Total	الاتصال بالمياه				التجمع السكاني
			غير مبين Not Stated	لا يوجد No Piped Water	تمديدات خاصة Private System	شبكة عامة Public Network	
At Tarem	Housing Units	48	-	-	1	47	مساكن
	Households	48	-	-	1	47	أسر
	Persons	297	-	-	4	293	أفراد
At Tayba	Housing Units	320	-	18	302	-	مساكن
	Households	322	-	18	304	-	أسر
	Persons	1780	-	60	1720	-	أفراد
Al 'Araqa	Housing Units	236	-	36	200	-	مساكن
	Households	238	-	36	202	-	أسر
	Persons	1585	-	190	1395	-	أفراد
al 'Asa'asa	Housing Units	36	-	-	36	-	مساكن
	Households	40	-	-	40	-	أسر
	Persons	348	-	-	348	-	أفراد
Al 'Attara	Housing Units	141	-	25	116	-	مساكن
	Households	144	-	25	119	-	أسر
	Persons	800	-	100	700	-	أفراد
Al Fandaqumiya	Housing Units	410	1	4	17	388	مساكن
	Households	414	1	4	17	392	أسر
	Persons	2509	5	16	87	2401	أفراد
Al Kufeir	Housing Units	9	-	2	7	-	مساكن
	Households	10	-	3	7	-	أسر
	Persons	48	-	17	31	-	أفراد
Al Mutilla	Housing Units	34	-	31	3	-	مساكن
	Households	35	-	32	3	-	أسر
	Persons	196	-	183	13	-	أفراد
Al Mughayyir	Housing Units	239	-	9	6	224	مساكن
	Households	267	-	9	6	252	أسر
	Persons	1671	-	33	36	1602	أفراد
Al Manshiya	Housing Units	17	-	4	13	-	مساكن
	Households	19	-	4	15	-	أسر
	Persons	119	-	39	80	-	أفراد
Al Mansura	Housing Units	20	-	18	2	-	مساكن
	Households	20	-	18	2	-	أسر
	Persons	112	-	99	13	-	أفراد
Al Hashimiya	Housing Units	115	-	14	101	-	مساكن
	Households	117	-	14	103	-	أسر
	Persons	705	-	86	619	-	أفراد

جدول (4 تابع): المساكن المأهولة والأسر والأفراد حسب التجمع السكاني واتصال المسكن بالمياه

Table (4 Cont.): Occupied Housing Units, Households and Persons by Locality and Connection to Water Network in Housing Unit

Locality	المجموع Total	Connection to Water Network				الاتصال بالمياه شبكة عامة Public Network	التجمع السكاني
		غير مبين Not Stated	لا يوجد No Piped Water	تمديدات خاصة Private System	شبكة عامة Public Network		
Al Yamun	Housing Units	1911	3	139	1769	-	مساكن
	Households	1927	3	139	1785	-	أسر
	Persons	12418	11	725	11682	-	أفراد
Umm Qabub	Housing Units	11	-	1	10	-	مساكن
	Households	11	-	1	10	-	أسر
	Persons	68	-	2	66	-	أفراد
Umm at Tut	Housing Units	133	-	-	-	133	مساكن
	Households	135	-	-	-	135	أسر
	Persons	748	-	-	-	748	أفراد
Umm ar Rihan	Housing Units	44	-	-	1	43	مساكن
	Households	44	-	-	1	43	أسر
	Persons	279	-	-	6	273	أفراد
Umm Dar	Housing Units	69	-	30	39	-	مساكن
	Households	69	-	30	39	-	أسر
	Persons	435	-	190	245	-	أفراد
Imreiha	Housing Units	50	-	43	7	-	مساكن
	Households	50	-	43	7	-	أسر
	Persons	318	-	266	52	-	أفراد
Barta'a ash Sharqiya	Housing Units	464	-	4	1	459	مساكن
	Households	464	-	4	1	459	أسر
	Persons	2688	-	6	7	2675	أفراد
Barghasha	Housing Units	9	-	-	9	-	مساكن
	Households	9	-	-	9	-	أسر
	Persons	54	-	-	54	-	أفراد
Birqin	Housing Units	766	2	6	14	744	مساكن
	Households	769	2	6	14	747	أسر
	Persons	4402	7	7	57	4331	أفراد
Beit Qad	Housing Units	112	-	20	92	-	مساكن
	Households	113	-	20	93	-	أسر
	Persons	651	-	99	552	-	أفراد
Bir al Basha	Housing Units	147	-	106	41	-	مساكن
	Households	147	-	106	41	-	أسر
	Persons	975	-	708	267	-	أفراد
Ti'innik	Housing Units	132	-	11	121	-	مساكن
	Households	132	-	11	121	-	أسر
	Persons	817	-	56	761	-	أفراد

جدول (4 تابع): المساكن المأهولة والأسر والأفراد حسب التجمع السكاني واتصال المسكن بالمياه

Table (4 Cont.): Occupied Housing Units, Households and Persons by Locality and Connection to Water Network in Housing Unit

Locality		المجموع Total	الاتصال بالمياه				التجمع السكاني	
			Connection to Water Network	غير مبين Not Stated	لا يوجد No Piped Water	تمديدات خاصة Private System		شبكة عامة Public Network
Telfit	Housing Units	14	-	1	-	13	مساكن	تَلْفَيْت
	Households	14	-	1	-	13	أسر	
	Persons	82	-	6	-	76	أفراد	
Tannin	Housing Units	5	-	1	-	4	مساكن	تَنِين
	Households	5	-	1	-	4	أسر	
	Persons	39	-	7	-	32	أفراد	
Jaba'	Housing Units	1006	-	44	48	914	مساكن	جَبَع
	Households	1028	-	44	48	936	أسر	
	Persons	6494	-	198	238	6058	أفراد	
Jalbun	Housing Units	342	1	118	223	-	مساكن	جَلْبُون
	Households	342	1	118	223	-	أسر	
	Persons	1860	6	546	1308	-	أفراد	
Jalqamus	Housing Units	215	-	1	2	212	مساكن	جَلْقَمُوس
	Households	221	-	1	2	218	أسر	
	Persons	1393	-	1	21	1371	أفراد	
Jenin	Housing Units	4841	-	35	634	4172	مساكن	جَنِين
	Households	4880	-	35	641	4204	أسر	
	Persons	26554	-	157	3696	22701	أفراد	
Khirbet Abu 'Anqar	Housing Units	2	-	1	1	-	مساكن	خَرْبَة أَبُو عَنقَر
	Households	2	-	1	1	-	أسر	
	Persons	11	-	3	8	-	أفراد	
Khirbet al Muntar ash Sharqiya	Housing Units	3	-	-	3	-	مساكن	خَرْبَة المُنطَار الشَّرْقِيَّة
	Households	3	-	-	3	-	أسر	
	Persons	13	-	-	13	-	أفراد	
Khirbet al Muntar al Gharbiya	Housing Units	5	-	1	4	-	مساكن	خَرْبَة المُنطَار الغَرْبِيَّة
	Households	5	-	1	4	-	أسر	
	Persons	25	-	2	23	-	أفراد	
Khirbet Kharruba	Housing Units	2	-	2	-	-	مساكن	خَرْبَة خَرُوبَة
	Households	2	-	2	-	-	أسر	
	Persons	23	-	23	-	-	أفراد	
Khirbet Sab'ain	Housing Units	3	-	3	-	-	مساكن	خَرْبَة سَبْعِين
	Households	3	-	3	-	-	أسر	
	Persons	22	-	22	-	-	أفراد	
Khirbet Suruj	Housing Units	6	-	6	-	-	مساكن	خَرْبَة سُرُوج
	Households	6	-	6	-	-	أسر	
	Persons	35	-	35	-	-	أفراد	

جدول (4 تابع): المساكن المأهولة والأسر والأفراد حسب التجمع السكاني واتصال المسكن بالمياه

Table (4 Cont.): Occupied Housing Units, Households and Persons by Locality and Connection to Water Network in Housing Unit

Locality	المجموع Total	Connection to Water Network				التجمع السكاني		
		غير مبين Not Stated	لا يوجد No Piped Water	تمديدات خاصة Private System	شبكة عامة Public Network			
Khirbet 'Abdallah al Yunis	Housing Units	19	-	-	-	19	مساكن	خرّبة عبد الله اليونيس
	Households	19	-	-	-	19	أسر	
	Persons	105	-	-	-	105	أفراد	
Khirbet Marah ar Raha	Housing Units	2	-	2	-	-	مساكن	خرّبة مرّاح الرّهي
	Households	2	-	2	-	-	أسر	
	Persons	10	-	10	-	-	أفراد	
Khirbet Mas'ud	Housing Units	7	-	-	7	-	مساكن	خرّبة مسعود (عراق الدوار)
	Households	7	-	-	7	-	أسر	
	Persons	46	-	-	46	-	أفراد	
Khirbet ash Sheikh Sa'eed	Housing Units	33	-	1	13	19	مساكن	خرّبة الشيخ سعيد
	Households	33	-	1	13	19	أسر	
	Persons	163	-	4	59	100	أفراد	
Deir Abu Da'if	Housing Units	651	1	189	461	-	مساكن	دير ابو ضعيف
	Households	652	1	189	462	-	أسر	
	Persons	3949	5	1015	2929	-	أفراد	
Deir Ghazala	Housing Units	121	-	2	-	119	مساكن	دير غزالة
	Households	122	-	2	-	120	أسر	
	Persons	637	-	14	-	623	أفراد	
Raba	Housing Units	361	-	223	138	-	مساكن	رابا
	Households	397	-	246	151	-	أسر	
	Persons	2267	-	1347	920	-	أفراد	
Rummana	Housing Units	428	-	14	414	-	مساكن	رمانة
	Households	438	-	16	422	-	أسر	
	Persons	2516	-	71	2445	-	أفراد	
Zabda	Housing Units	99	1	2	96	-	مساكن	زبدّة
	Households	99	1	2	96	-	أسر	
	Persons	620	3	13	604	-	أفراد	
Zububa	Housing Units	255	-	17	238	-	مساكن	زبوبة
	Households	259	-	17	242	-	أسر	
	Persons	1585	-	65	1520	-	أفراد	
Siris	Housing Units	560	1	207	352	-	مساكن	سيريس
	Households	581	1	217	363	-	أسر	
	Persons	3763	6	1370	2387	-	أفراد	
Silat al Harithiya	Housing Units	1186	-	26	1160	-	مساكن	سيلة الحارثية
	Households	1207	-	26	1181	-	أسر	
	Persons	7342	-	116	7226	-	أفراد	

جدول (4 تابع): المساكن المأهولة والأسر والأفراد حسب التجمع السكاني واتصال المسكن بالمياه

Table (4 Cont.): Occupied Housing Units, Households and Persons by Locality and Connection to Water Network in Housing Unit

Locality		المجموع Total	الاتصال بالمياه				التجمع السكاني	
			Connection to Water Network	غير مبین Not Stated	لا يوجد No Piped Water	تمديدات خاصة Private System		شبكة عامة Public Network
Silat adh Dhahr	Housing Units	685	2	5	9	669	مساكن	سيلة الظهر
	Households	698	2	5	9	682	أسر	
	Persons	4670	11	27	65	4567	أفراد	
Sanur	Housing Units	465	-	20	51	394	مساكن	صانور
	Households	494	-	20	51	423	أسر	
	Persons	3181	-	96	307	2778	أفراد	
Sir	Housing Units	96	-	16	80	-	مساكن	صير
	Households	105	-	16	89	-	أسر	
	Persons	574	-	98	476	-	أفراد	
Dahiyat Sabah al Kheir	Housing Units	192	-	10	18	164	مساكن	ضاحية صباح الخير
	Households	194	-	10	18	166	أسر	
	Persons	1087	-	71	92	924	أفراد	
Tura ash Sharqiya	Housing Units	19	-	-	-	19	مساكن	طوره الشرقيّة
	Households	19	-	-	-	19	أسر	
	Persons	135	-	-	-	135	أفراد	
Tura al Gharbiya	Housing Units	166	-	4	-	162	مساكن	طوره الغربيّة
	Households	166	-	4	-	162	أسر	
	Persons	828	-	11	-	817	أفراد	
Dhafer al 'Abed	Housing Units	43	-	3	40	-	مساكن	ظهر العبد
	Households	43	-	3	40	-	أسر	
	Persons	277	-	29	248	-	أفراد	
Dhafer al Malih	Housing Units	26	-	-	1	25	مساكن	ظهر المالح
	Households	26	-	-	1	25	أسر	
	Persons	162	-	-	7	155	أفراد	
'Aba	Housing Units	25	-	1	24	-	مساكن	عابا
	Households	25	-	1	24	-	أسر	
	Persons	124	-	6	118	-	أفراد	
'Anin	Housing Units	483	-	47	436	-	مساكن	عائين
	Households	483	-	47	436	-	أسر	
	Persons	2775	-	257	2518	-	أفراد	
'Ajja	Housing Units	569	2	20	112	435	مساكن	عجة
	Households	583	2	21	112	448	أسر	
	Persons	3840	9	100	604	3127	أفراد	
Arraba	Housing Units	1263	-	20	24	1219	مساكن	عراية
	Households	1268	-	20	24	1224	أسر	
	Persons	7454	-	80	125	7249	أفراد	

جدول (4 تابع): المساكن المأهولة والأسر والأفراد حسب التجمع السكاني واتصال المسكن بالمياه

Table (4 Cont.): Occupied Housing Units, Households and Persons by Locality and Connection to Water Network in Housing Unit

Locality		المجموع Total	الاتصال بالمياه				التجمع السكاني
			غير مبين Not Stated	لا يوجد No Piped Water	تمديدات خاصة Private System	شبكة عامة Public Network	
'Arrana	Housing Units	260	-	14	246	-	مساكن
	Households	266	-	14	252	-	أسر
	Persons	1600	-	59	1541	-	أفراد
'Arab al Hamdun	Housing Units	6	-	6	-	-	مساكن
	Households	6	-	6	-	-	أسر
	Persons	39	-	39	-	-	أفراد
'Arab as Suweitat	Housing Units	56	-	45	11	-	مساكن
	Households	60	-	49	11	-	أسر
	Persons	375	-	280	95	-	أفراد
'Arabbuna	Housing Units	107	2	22	83	-	مساكن
	Households	107	2	22	83	-	أسر
	Persons	638	9	96	533	-	أفراد
'Anza	Housing Units	283	-	9	29	245	مساكن
	Households	286	-	9	29	248	أسر
	Persons	1497	-	28	121	1348	أفراد
Fahma	Housing Units	302	-	10	13	279	مساكن
	Households	312	-	10	13	289	أسر
	Persons	1820	-	23	62	1735	أفراد
Fahma al Jadida	Housing Units	44	-	-	-	44	مساكن
	Households	44	-	-	-	44	أسر
	Persons	261	-	-	-	261	أفراد
Faqu'a	Housing Units	441	-	18	423	-	مساكن
	Households	441	-	18	423	-	أسر
	Persons	2604	-	59	2545	-	أفراد
Qabatiya	Housing Units	2270	9	147	164	1950	مساكن
	Households	2348	9	148	166	2025	أسر
	Persons	14694	32	747	984	12931	أفراد
Qeiqis	Housing Units	14	-	1	13	-	مساكن
	Households	14	-	1	13	-	أسر
	Persons	99	-	5	94	-	أفراد
Kafr Dan	Housing Units	686	-	77	609	-	مساكن
	Households	715	-	79	636	-	أسر
	Persons	3816	-	361	3455	-	أفراد
Kafr Ra'i	Housing Units	1003	-	71	246	686	مساكن
	Households	1025	-	72	247	706	أسر
	Persons	5834	-	234	1264	4336	أفراد

جدول (4 تابع): المساكن المأهولة والأسر والأفراد حسب التجمع السكاني واتصال المسكن بالمياه

Table (4 Cont.): Occupied Housing Units, Households and Persons by Locality and Connection to Water Network in Housing Unit

Locality	المجموع Total	Connection to Water Network				التجمع السكاني		
		غير مبين Not Stated	لا يوجد No Piped Water	تمديدات خاصة Private System	شبكة عامة Public Network			
Kafir Qud	Housing Units	107	-	1	106	-	مساكن	كفر قود
	Households	108	-	1	107	-	أسر	
	Persons	677	-	7	670	-	أفراد	
Kufeirit	Housing Units	301	-	1	-	300	مساكن	كفيرت
	Households	301	-	1	-	300	أسر	
	Persons	1825	-	4	-	1821	أفراد	
Jenin Camp	Housing Units	1542	-	6	79	1457	مساكن	مُخيم جنين
	Households	1615	-	6	80	1529	أسر	
	Persons	9110	-	17	382	8711	أفراد	
Mirka	Housing Units	176	-	6	4	166	مساكن	مركة
	Households	180	-	6	4	170	أسر	
	Persons	1160	-	21	23	1116	أفراد	
Misliya	Housing Units	296	-	78	218	-	مساكن	ميسلية
	Households	338	-	87	251	-	أسر	
	Persons	1680	-	392	1288	-	أفراد	
Mashru' Beit Qad	Housing Units	49	-	6	43	-	مساكن	مَشروع بيت قاد
	Households	49	-	6	43	-	أسر	
	Persons	289	-	28	261	-	أفراد	
Mantiqat al Heish	Housing Units	4	-	-	4	-	مساكن	مَنْطِقَة الهيش
	Households	5	-	-	5	-	أسر	
	Persons	19	-	-	19	-	أفراد	
Meithalun	Housing Units	797	5	224	568	-	مساكن	مَيْتَالُون
	Households	831	5	237	589	-	أسر	
	Persons	5227	33	1373	3821	-	أفراد	
Nazlat ash Sheikh Zeid	Housing Units	93	-	-	1	92	مساكن	نزلة الشيخ زيد
	Households	94	-	-	1	93	أسر	
	Persons	544	-	-	2	542	أفراد	
Wad ad Dabi'	Housing Units	50	-	6	44	-	مساكن	وادي الضبيع
	Households	50	-	6	44	-	أسر	
	Persons	276	-	29	247	-	أفراد	
Wadi Du'oq	Housing Units	14	-	13	1	-	مساكن	وادي دُعوق
	Households	14	-	13	1	-	أسر	
	Persons	87	-	85	2	-	أفراد	
Ya'bad	Housing Units	1724	-	46	409	1269	مساكن	يَعْبَدُ
	Households	1737	-	46	412	1279	أسر	
	Persons	10766	-	246	2451	8069	أفراد	
Total	Housing Units	32206	31	2584	11330	18261	مساكن	المجموع
	Households	32882	31	2652	11537	18662	أسر	
	Persons	195171	142	14030	70024	110975	أفراد	

جدول 5: المساكن المأهولة والأسر والأفراد حسب نوع المسكن واتصال المسكن بالكهرباء ونوع التجمع

Table 5: Occupied Housing Units, Households and Persons by Type of Housing Unit, Connection to Electricity Network in Housing Unit and Type of Locality

(حضر, Urban)

Type of Housing Unit		المجموع Total	الاتصال بالكهرباء				نوع المسكن
			Connection to Electricity Network				
			غير مبين Not Stated	لا يوجد No Electricity	مولد خاص Private Generator	شبكة عامة Public Network	
Villa	Housing Units	71	-	-	-	71	مسكن فيلا
	Households	71	-	-	-	71	أسر
	Persons	554	-	-	-	554	أفراد
House	Housing Units	6449	6	76	61	6306	مسكن دار
	Households	6555	6	76	61	6412	أسر
	Persons	43393	28	367	404	42594	أفراد
Apartment	Housing Units	6021	6	15	22	5978	مسكن شقة
	Households	6079	6	15	22	6036	أسر
	Persons	32130	20	57	134	31919	أفراد
Independent Room	Housing Units	125	1	18	2	104	مسكن غرفة مستقلة
	Households	125	1	18	2	104	أسر
	Persons	334	1	26	4	303	أفراد
Tent	Housing Units	6	-	3	1	2	مسكن خيمة
	Households	6	-	3	1	2	أسر
	Persons	40	-	22	7	11	أفراد
Marginal	Housing Units	18	-	4	3	11	مسكن براكية
	Households	18	-	4	3	11	أسر
	Persons	92	-	22	12	58	أفراد
Others	Housing Units	1	-	-	-	1	مسكن أخرى
	Households	1	-	-	-	1	أسر
	Persons	1	-	-	-	1	أفراد
Not Stated	Housing Units	3	2	-	-	1	مسكن غير مبين
	Households	3	2	-	-	1	أسر
	Persons	12	6	-	-	6	أفراد
Total	Housing Units	12694	15	116	89	12474	مسكن
	Households	12858	15	116	89	12638	أسر
	Persons	76556	55	494	561	75446	أفراد

جدول (5 تابع): المساكن المأهولة والأسر والأفراد حسب نوع المسكن واتصال المسكن بالكهرباء ونوع التجمع

Table (5 Cont.): Occupied Housing Units, Households and Persons by Type of Housing Unit, Connection to Electricity Network in Housing Unit and Type of Locality

(ريف, Rural)

Type of Housing Unit		المجموع Total	الاتصال بالكهرباء				نوع المسكن	
			Connection to Electricity Network					
			غير مبين Not Stated	لا يوجد No Electricity	مولد خاص Private Generator	شبكة عامة Public Network		
Villa	Housing Units	80	-	-	3	77	مساكن	فيلا
	Households	82	-	-	3	79	أسر	
	Persons	579	-	-	13	566	أفراد	
House	Housing Units	12698	6	575	1515	10602	مساكن	دار
	Households	13029	6	587	1608	10828	أسر	
	Persons	81995	30	3467	9874	68624	أفراد	
Apartment	Housing Units	4820	6	127	485	4202	مساكن	شقة
	Households	4926	6	129	502	4289	أسر	
	Persons	25664	28	686	2688	22262	أفراد	
Independent Room	Housing Units	303	1	92	24	186	مساكن	غرفة مستقلة
	Households	303	1	92	24	186	أسر	
	Persons	870	1	223	97	549	أفراد	
Tent	Housing Units	45	-	42	2	1	مساكن	خيمة
	Households	45	-	42	2	1	أسر	
	Persons	281	-	262	14	5	أفراد	
Marginal	Housing Units	15	-	7	3	5	مساكن	براكية
	Households	15	-	7	3	5	أسر	
	Persons	63	-	42	7	14	أفراد	
Others	Housing Units	3	-	2	-	1	مساكن	أخرى
	Households	3	-	2	-	1	أسر	
	Persons	10	-	9	-	1	أفراد	
Not Stated	Housing Units	6	3	1	-	2	مساكن	غير مبين
	Households	6	3	1	-	2	أسر	
	Persons	43	14	1	-	28	أفراد	
Total	Housing Units	17970	16	846	2032	15076	مساكن	المجموع
	Households	18409	16	860	2142	15391	أسر	
	Persons	109505	73	4690	12693	92049	أفراد	

جدول (5 تابع): المساكن المأهولة والأسر والأفراد حسب نوع المسكن واتصال المسكن بالكهرباء ونوع التجمع

Table (5 Cont.): Occupied Housing Units, Households and Persons by Type of Housing Unit, Connection to Electricity Network in Housing Unit and Type of Locality

(مخيمات, مخيمات)

Type of Housing Unit		المجموع Total	الاتصال بالكهرباء				نوع المسكن
			Connection to Electricity Network				
			غير مبين Not Stated	لا يوجد No Electricity	مولد خاص Private Generator	شبكة عامة Public Network	
Villa	Housing Units	2	-	-	-	2	مسكن فيلا
	Households	2	-	-	-	2	أسر
	Persons	16	-	-	-	16	أفراد
House	Housing Units	674	-	4	2	668	مسكن دار
	Households	713	-	4	2	707	أسر
	Persons	4421	-	6	13	4402	أفراد
Apartment	Housing Units	859	-	-	1	858	مسكن شقة
	Households	893	-	-	1	892	أسر
	Persons	4658	-	-	2	4656	أفراد
Independent Room	Housing Units	7	-	3	-	4	مسكن غرفة مستقلة
	Households	7	-	3	-	4	أسر
	Persons	15	-	5	-	10	أفراد
Tent	Housing Units	-	-	-	-	-	مسكن خيمة
	Households	-	-	-	-	-	أسر
	Persons	-	-	-	-	-	أفراد
Marginal	Housing Units	-	-	-	-	-	مسكن براكية
	Households	-	-	-	-	-	أسر
	Persons	-	-	-	-	-	أفراد
Others	Housing Units	-	-	-	-	-	مسكن أخرى
	Households	-	-	-	-	-	أسر
	Persons	-	-	-	-	-	أفراد
Not Stated	Housing Units	-	-	-	-	-	مسكن غير مبين
	Households	-	-	-	-	-	أسر
	Persons	-	-	-	-	-	أفراد
Total	Housing Units	1542	-	7	3	1532	مسكن المجموع
	Households	1615	-	7	3	1605	أسر
	Persons	9110	-	11	15	9084	أفراد

جدول (5 تابع): المساكن المأهولة والأسر والأفراد حسب نوع المسكن واتصال المسكن بالكهرباء ونوع التجمع

Table (5 Cont.): Occupied Housing Units, Households and Persons by Type of Housing Unit, Connection to Electricity Network in Housing Unit and Type of Locality

(المجموع، Total)

Type of Housing Unit		المجموع Total	الاتصال بالكهرباء				نوع المسكن
			Connection to Electricity Network				
			غير مبين Not Stated	لا يوجد No Electricity	مولد خاص Private Generator	شبكة عامة Public Network	
Villa	Housing Units	153	-	-	3	150	مسكن فيلا
	Households	155	-	-	3	152	أسر
	Persons	1149	-	-	13	1136	أفراد
House	Housing Units	19821	12	655	1578	17576	مسكن دار
	Households	20297	12	667	1671	17947	أسر
	Persons	129809	58	3840	10291	115620	أفراد
Apartment	Housing Units	11700	12	142	508	11038	مسكن شقة
	Households	11898	12	144	525	11217	أسر
	Persons	62452	48	743	2824	58837	أفراد
Independent Room	Housing Units	435	2	113	26	294	مسكن غرفة مستقلة
	Households	435	2	113	26	294	أسر
	Persons	1219	2	254	101	862	أفراد
Tent	Housing Units	51	-	45	3	3	مسكن خيمة
	Households	51	-	45	3	3	أسر
	Persons	321	-	284	21	16	أفراد
Marginal	Housing Units	33	-	11	6	16	مسكن براكية
	Households	33	-	11	6	16	أسر
	Persons	155	-	64	19	72	أفراد
Others	Housing Units	4	-	2	-	2	مسكن أخرى
	Households	4	-	2	-	2	أسر
	Persons	11	-	9	-	2	أفراد
Not Stated	Housing Units	9	5	1	-	3	مسكن غير مبين
	Households	9	5	1	-	3	أسر
	Persons	55	20	1	-	34	أفراد
Total	Housing Units	32206	31	969	2124	29082	مسكن المجموع
	Households	32882	31	983	2234	29634	أسر
	Persons	195171	128	5195	13269	176579	أفراد

جدول 6: المساكن المأهولة والأسر والأفراد حسب التجمع السكاني واتصال المسكن بالكهرباء

Table 6: Occupied Housing Units, Households and Persons by Locality and Connection to Electricity Network in Housing Unit

Locality		المجموع Total	Connection to Electricity Network			الاتصال بالكهرباء		التجمع السكاني
			غير مبين Not Stated	لا يوجد No Electricity	مولد خاص Private Generator	شبكة عامة Public Network		
Al Judeida	Housing Units	579	-	17	5	557	مساكن	الجديدة
	Households	579	-	17	5	557	أسر	
	Persons	3640	-	39	21	3580	أفراد	
Al Jarba	Housing Units	7	-	4	3	-	مساكن	الجربا
	Households	9	-	4	5	-	أسر	
	Persons	54	-	26	28	-	أفراد	
Al Jalama	Housing Units	318	-	1	1	316	مساكن	الجملة
	Households	327	-	1	1	325	أسر	
	Persons	1719	-	1	12	1706	أفراد	
Al Jameelat	Housing Units	3	-	-	3	-	مساكن	الجميلات
	Households	3	-	-	3	-	أسر	
	Persons	27	-	-	27	-	أفراد	
Al Hafira	Housing Units	13	-	1	12	-	مساكن	الحفيرة (حفيرة عربيه)
	Households	13	-	1	12	-	أسر	
	Persons	57	-	7	50	-	أفراد	
Al Khuljan	Housing Units	59	-	-	59	-	مساكن	الخلجان
	Households	59	-	-	59	-	أسر	
	Persons	363	-	-	363	-	أفراد	
Ar Rama	Housing Units	98	-	2	-	96	مساكن	الرامة
	Households	103	-	2	-	101	أسر	
	Persons	673	-	14	-	659	أفراد	
Az Zawiya	Housing Units	65	-	24	41	-	مساكن	الزاوية
	Households	65	-	24	41	-	أسر	
	Persons	524	-	191	333	-	أفراد	
Az Zababida	Housing Units	531	-	-	1	530	مساكن	الزابابدة
	Households	563	-	-	1	562	أسر	
	Persons	2881	-	-	6	2875	أفراد	
As Sa'aida	Housing Units	12	-	1	11	-	مساكن	السعايدة
	Households	13	-	1	12	-	أسر	
	Persons	94	-	3	91	-	أفراد	
Ash Shuhada	Housing Units	186	1	109	59	17	مساكن	الشهداء
	Households	188	1	110	60	17	أسر	
	Persons	1297	5	715	454	123	أفراد	
Ad Damayra	Housing Units	39	-	17	22	-	مساكن	الضمائرة
	Households	39	-	17	22	-	أسر	
	Persons	221	-	86	135	-	أفراد	

جدول (6 تابع): المساكن المأهولة والأسر والأفراد حسب التجمع السكاني واتصال المسكن بالكهرباء

Table (6 Cont.): Occupied Housing Units, Households and Persons by Locality and Connection to Electricity Network in Housing Unit

Locality	المجموع Total	Connection to Electricity Network				التجمع السكاني		
		غير مبين Not Stated	لا يوجد No Electricity	مولد خاص Private Generator	شبكة عامة Public Network			
At Tarem	Housing Units	48	-	3	45	-	مساكن	الطَّرم
	Households	48	-	3	45	-	أسر	
	Persons	297	-	17	280	-	أفراد	
At Tayba	Housing Units	320	-	-	7	313	مساكن	الطَّيْبَة
	Households	322	-	-	7	315	أسر	
	Persons	1780	-	-	52	1728	أفراد	
Al 'Araqa	Housing Units	236	-	-	5	231	مساكن	العَرَقَة
	Households	238	-	-	5	233	أسر	
	Persons	1585	-	-	25	1560	أفراد	
al 'Asa'asa	Housing Units	36	-	-	1	35	مساكن	العَصَاعِصَة
	Households	40	-	-	1	39	أسر	
	Persons	348	-	-	13	335	أفراد	
Al 'Attara	Housing Units	141	-	1	5	135	مساكن	العَطَّارَة
	Households	144	-	1	5	138	أسر	
	Persons	800	-	4	24	772	أفراد	
Al Fandaqumiya	Housing Units	410	1	1	-	408	مساكن	الفَنْدَقُومِيَّة
	Households	414	1	1	-	412	أسر	
	Persons	2509	5	6	-	2498	أفراد	
Al Kufeir	Housing Units	9	-	-	9	-	مساكن	الكُفَيْر
	Households	10	-	-	10	-	أسر	
	Persons	48	-	-	48	-	أفراد	
Al Mutilla	Housing Units	34	-	23	11	-	مساكن	المُطِيلَة
	Households	35	-	24	11	-	أسر	
	Persons	196	-	128	68	-	أفراد	
Al Mughayyir	Housing Units	239	1	7	4	227	مساكن	المُغَيَّر
	Households	267	1	7	4	255	أسر	
	Persons	1671	2	31	22	1616	أفراد	
Al Manshiya	Housing Units	17	-	1	5	11	مساكن	المَنْشِيَّة
	Households	19	-	1	7	11	أسر	
	Persons	119	-	9	36	74	أفراد	
Al Mansura	Housing Units	20	-	-	20	-	مساكن	الْمَنْصُورَة
	Households	20	-	-	20	-	أسر	
	Persons	112	-	-	112	-	أفراد	
Al Hashimiya	Housing Units	115	-	1	-	114	مساكن	الهَاشِمِيَّة
	Households	117	-	1	-	116	أسر	
	Persons	705	-	1	-	704	أفراد	

جدول (6 تابع): المساكن المأهولة والأسر والأفراد حسب التجمع السكاني واتصال المسكن بالكهرباء

Table (6 Cont.): Occupied Housing Units, Households and Persons by Locality and Connection to Electricity Network in Housing Unit

Locality		المجموع Total	Connection to Electricity Network				التجمع السكاني
			غير مبين Not Stated	لا يوجد No Electricity	مولد خاص Private Generator	شبكة عامة Public Network	
Al Yamun	Housing Units	1911	4	7	18	1882	مساكن
	Households	1927	4	7	18	1898	أسر
	Persons	12418	12	45	96	12265	أفراد
Umm Qabub	Housing Units	11	-	-	11	-	مساكن
	Households	11	-	-	11	-	أسر
	Persons	68	-	-	68	-	أفراد
Umm at Tut	Housing Units	133	-	51	82	-	مساكن
	Households	135	-	52	83	-	أسر
	Persons	748	-	290	458	-	أفراد
Umm ar Rihan	Housing Units	44	-	-	44	-	مساكن
	Households	44	-	-	44	-	أسر
	Persons	279	-	-	279	-	أفراد
Umm Dar	Housing Units	69	-	-	7	62	مساكن
	Households	69	-	-	7	62	أسر
	Persons	435	-	-	37	398	أفراد
Imreiha	Housing Units	50	-	41	9	-	مساكن
	Households	50	-	41	9	-	أسر
	Persons	318	-	251	67	-	أفراد
Barta'ash Sharqiya	Housing Units	464	-	4	-	460	مساكن
	Households	464	-	4	-	460	أسر
	Persons	2688	-	7	-	2681	أفراد
Barghasha	Housing Units	9	-	-	-	9	مساكن
	Households	9	-	-	-	9	أسر
	Persons	54	-	-	-	54	أفراد
Birqin	Housing Units	766	2	7	2	755	مساكن
	Households	769	2	7	2	758	أسر
	Persons	4402	7	7	5	4383	أفراد
Beit Qad	Housing Units	112	-	3	-	109	مساكن
	Households	113	-	3	-	110	أسر
	Persons	651	-	5	-	646	أفراد
Bir al Basha	Housing Units	147	-	75	72	-	مساكن
	Households	147	-	75	72	-	أسر
	Persons	975	-	499	476	-	أفراد
Ti'innik	Housing Units	132	-	1	4	127	مساكن
	Households	132	-	1	4	127	أسر
	Persons	817	-	1	27	789	أفراد

جدول (6 تابع): المساكن المأهولة والأسر والأفراد حسب التجمع السكاني واتصال المسكن بالكهرباء

Table (6 Cont.): Occupied Housing Units, Households and Persons by Locality and Connection to Electricity Network in Housing Unit

Locality	المجموع Total	Connection to Electricity Network				التجمع السكاني		
		غير مبين Not Stated	لا يوجد No Electricity	مولد خاص Private Generator	شبكة عامة Public Network			
Telfit	Housing Units	14	-	9	5	-	مساكن	تَلْفَيْت
	Households	14	-	9	5	-	أسر	
	Persons	82	-	55	27	-	أفراد	
Tannin	Housing Units	5	-	3	2	-	مساكن	تَنْين
	Households	5	-	3	2	-	أسر	
	Persons	39	-	26	13	-	أفراد	
Jaba'	Housing Units	1006	-	14	7	985	مساكن	جَبَع
	Households	1028	-	14	7	1007	أسر	
	Persons	6494	-	37	35	6422	أفراد	
Jalburn	Housing Units	342	-	3	8	331	مساكن	جَلْبُون
	Households	342	-	3	8	331	أسر	
	Persons	1860	-	11	69	1780	أفراد	
Jalqamus	Housing Units	215	-	105	110	-	مساكن	جَلْقَمُوس
	Households	221	-	109	112	-	أسر	
	Persons	1393	-	679	714	-	أفراد	
Jenin	Housing Units	4841	-	21	30	4790	مساكن	جَنْين
	Households	4880	-	21	30	4829	أسر	
	Persons	26554	-	85	203	26266	أفراد	
Khirbet Abu 'Anqar	Housing Units	2	-	2	-	-	مساكن	خَرْبَة أَبُو عَنقَر
	Households	2	-	2	-	-	أسر	
	Persons	11	-	11	-	-	أفراد	
Khirbet al Muntar ash Sharqiya	Housing Units	3	-	-	3	-	مساكن	خَرْبَة المُنطَار الشَّرْقِيَّة
	Households	3	-	-	3	-	أسر	
	Persons	13	-	-	13	-	أفراد	
Khirbet al Muntar al Gharbiya	Housing Units	5	-	-	5	-	مساكن	خَرْبَة المُنطَار الغَرْبِيَّة
	Households	5	-	-	5	-	أسر	
	Persons	25	-	-	25	-	أفراد	
Khirbet Kharruba	Housing Units	2	-	2	-	-	مساكن	خَرْبَة خَرُوبَة
	Households	2	-	2	-	-	أسر	
	Persons	23	-	23	-	-	أفراد	
Khirbet Sab'ein	Housing Units	3	-	3	-	-	مساكن	خَرْبَة سَبْعِين
	Households	3	-	3	-	-	أسر	
	Persons	22	-	22	-	-	أفراد	
Khirbet Suruj	Housing Units	6	-	6	-	-	مساكن	خَرْبَة سُرُوج
	Households	6	-	6	-	-	أسر	
	Persons	35	-	35	-	-	أفراد	

جدول (6 تابع): المساكن المأهولة والأسر والأفراد حسب التجمع السكاني واتصال المسكن بالكهرباء

Table (6 Cont.): Occupied Housing Units, Households and Persons by Locality and Connection to Electricity Network in Housing Unit

Locality	المجموع Total	Connection to Electricity Network				التجمع السكاني		
		غير مبين Not Stated	لا يوجد No Electricity	مولد خاص Private Generator	شبكة عامة Public Network			
Khirbet 'Abdallah al Yunis	Housing Units	19	-	-	-	19	مساكن	خربة عبد الله اليونس
	Households	19	-	-	-	19	أسر	
	Persons	105	-	-	-	105	أفراد	
Khirbet Marah ar Raha	Housing Units	2	-	2	-	-	مساكن	خربة مراح الرهي
	Households	2	-	2	-	-	أسر	
	Persons	10	-	10	-	-	أفراد	
Khirbet Mas'ud	Housing Units	7	-	-	7	-	مساكن	خربة مسعود (عراق الدوار)
	Households	7	-	-	7	-	أسر	
	Persons	46	-	-	46	-	أفراد	
Khirbet ash Sheikh Sa'eed	Housing Units	33	-	2	-	31	مساكن	خربة الشيخ سعيد
	Households	33	-	2	-	31	أسر	
	Persons	163	-	6	-	157	أفراد	
Deir Abu Da'if	Housing Units	651	2	33	4	612	مساكن	دير ابو ضعيف
	Households	652	2	33	4	613	أسر	
	Persons	3949	6	134	17	3792	أفراد	
Deir Ghazala	Housing Units	121	-	2	-	119	مساكن	دير غزالة
	Households	122	-	2	-	120	أسر	
	Persons	637	-	13	-	624	أفراد	
Raba	Housing Units	361	-	68	293	-	مساكن	رابا
	Households	397	-	70	327	-	أسر	
	Persons	2267	-	360	1907	-	أفراد	
Rummana	Housing Units	428	-	3	13	412	مساكن	رمانة
	Households	438	-	3	14	421	أسر	
	Persons	2516	-	5	80	2431	أفراد	
Zabda	Housing Units	99	1	1	15	82	مساكن	زبدة
	Households	99	1	1	15	82	أسر	
	Persons	620	3	1	92	524	أفراد	
Zububa	Housing Units	255	-	-	-	255	مساكن	زبوبة
	Households	259	-	-	-	259	أسر	
	Persons	1585	-	-	-	1585	أفراد	
Siris	Housing Units	560	-	14	4	542	مساكن	سيريس
	Households	581	-	14	4	563	أسر	
	Persons	3763	-	42	14	3707	أفراد	
Silat al Harithiya	Housing Units	1186	-	2	5	1179	مساكن	سيلة الحارثية
	Households	1207	-	2	7	1198	أسر	
	Persons	7342	-	2	42	7298	أفراد	

جدول (6 تابع): المساكن المأهولة والأسر والأفراد حسب التجمع السكاني واتصال المسكن بالكهرباء

Table (6 Cont.): Occupied Housing Units, Households and Persons by Locality and Connection to Electricity Network in Housing Unit

Locality	المجموع Total	Connection to Electricity Network				التجمع السكاني		
		غير مبين Not Stated	لا يوجد No Electricity	مولد خاص Private Generator	شبكة عامة Public Network			
Silat adh Dhahr	Housing Units	685	2	11	5	667	مساكن	سيلة الظهر
	Households	698	2	11	5	680	أسر	
	Persons	4670	11	44	30	4585	أفراد	
Sanur	Housing Units	465	-	3	8	454	مساكن	صانور
	Households	494	-	3	9	482	أسر	
	Persons	3181	-	11	54	3116	أفراد	
Sir	Housing Units	96	-	4	6	86	مساكن	صير
	Households	105	-	4	8	93	أسر	
	Persons	574	-	23	51	500	أفراد	
Dahiyat Sabah al Kheir	Housing Units	192	-	10	1	181	مساكن	ضاحية صباح الخير
	Households	194	-	10	1	183	أسر	
	Persons	1087	-	71	3	1013	أفراد	
Tura ash Sharqiya	Housing Units	19	-	2	17	-	مساكن	طوره الشرقيّة
	Households	19	-	2	17	-	أسر	
	Persons	135	-	15	120	-	أفراد	
Tura al Gharbiya	Housing Units	166	-	2	1	163	مساكن	طوره الغربيّة
	Households	166	-	2	1	163	أسر	
	Persons	828	-	9	3	816	أفراد	
Dhaheer al 'Abed	Housing Units	43	-	-	-	43	مساكن	ظهر العبد
	Households	43	-	-	-	43	أسر	
	Persons	277	-	-	-	277	أفراد	
Dhaheer al Malih	Housing Units	26	-	-	7	19	مساكن	ظهر المالح
	Households	26	-	-	7	19	أسر	
	Persons	162	-	-	41	121	أفراد	
'Aba	Housing Units	25	-	1	-	24	مساكن	عابا
	Households	25	-	1	-	24	أسر	
	Persons	124	-	6	-	118	أفراد	
'Anin	Housing Units	483	-	8	2	473	مساكن	عآنين
	Households	483	-	8	2	473	أسر	
	Persons	2775	-	39	13	2723	أفراد	
'Ajja	Housing Units	569	2	3	2	562	مساكن	عجة
	Households	583	2	3	2	576	أسر	
	Persons	3840	9	9	13	3809	أفراد	
Arraba	Housing Units	1263	-	9	4	1250	مساكن	عراية
	Households	1268	-	9	4	1255	أسر	
	Persons	7454	-	29	26	7399	أفراد	

جدول (6 تابع): المساكن المأهولة والأسر والأفراد حسب التجمع السكاني واتصال المسكن بالكهرباء

Table (6 Cont.): Occupied Housing Units, Households and Persons by Locality and Connection to Electricity Network in Housing Unit

Locality	المجموع Total	Connection to Electricity Network				التجمع السكاني		
		غير مبين Not Stated	لا يوجد No Electricity	مولد خاص Private Generator	شبكة عامة Public Network			
'Arrana	Housing Units	260	1	1	9	249	مساكن	عَرَّانَة
	Households	266	1	1	9	255	أسر	
	Persons	1600	3	1	48	1548	أفراد	
'Arab al Hamdun	Housing Units	6	-	6	-	-	مساكن	عَرَب الحَمْدُون
	Households	6	-	6	-	-	أسر	
	Persons	39	-	39	-	-	أفراد	
'Arab as Suweitat	Housing Units	56	-	27	29	-	مساكن	عَرَب السُّوَيْطَات
	Households	60	-	30	30	-	أسر	
	Persons	375	-	193	182	-	أفراد	
'Arabbuna	Housing Units	107	1	4	9	93	مساكن	عَرَبُونَة
	Households	107	1	4	9	93	أسر	
	Persons	638	5	19	41	573	أفراد	
'Anza	Housing Units	283	-	7	6	270	مساكن	عَنْزَة
	Households	286	-	7	6	273	أسر	
	Persons	1497	-	11	23	1463	أفراد	
Fahma	Housing Units	302	-	21	281	-	مساكن	فَحْمَة
	Households	312	-	21	291	-	أسر	
	Persons	1820	-	84	1736	-	أفراد	
Fahma al Jadida	Housing Units	44	-	1	-	43	مساكن	فَحْمَة الجَدِيدَة
	Households	44	-	1	-	43	أسر	
	Persons	261	-	1	-	260	أفراد	
Faqu'a	Housing Units	441	-	3	4	434	مساكن	فَقْوَة
	Households	441	-	3	4	434	أسر	
	Persons	2604	-	7	17	2580	أفراد	
Qabatiya	Housing Units	2270	9	34	19	2208	مساكن	قَبَاطِيَة
	Households	2348	9	34	19	2286	أسر	
	Persons	14694	32	123	137	14402	أفراد	
Qeiqis	Housing Units	14	-	8	6	-	مساكن	قَيْقِس (القَصُور)
	Households	14	-	8	6	-	أسر	
	Persons	99	-	63	36	-	أفراد	
Kafr Dan	Housing Units	686	-	3	8	675	مساكن	كَفْر دَان
	Households	715	-	3	10	702	أسر	
	Persons	3816	-	17	49	3750	أفراد	
Kafr Ra'i	Housing Units	1003	-	29	18	956	مساكن	كَفْر رَاعِي
	Households	1025	-	29	18	978	أسر	
	Persons	5834	-	94	76	5664	أفراد	

جدول (6 تابع): المساكن المأهولة والأسر والأفراد حسب التجمع السكاني واتصال المسكن بالكهرباء

Table (6 Cont.): Occupied Housing Units, Households and Persons by Locality and Connection to Electricity Network in Housing Unit

Locality	المجموع Total	Connection to Electricity Network				التجمع السكاني		
		غير مبين Not Stated	لا يوجد No Electricity	مولد خاص Private Generator	شبكة عامة Public Network			
Kafir Qud	Housing Units	107	-	-	1	106	مساكن	كفر قود
	Households	108	-	-	1	107	أسر	
	Persons	677	-	-	7	670	أفراد	
Kufeirit	Housing Units	301	-	2	8	291	مساكن	كفيرت
	Households	301	-	2	8	291	أسر	
	Persons	1825	-	14	53	1758	أفراد	
Jenin Camp	Housing Units	1542	-	7	3	1532	مساكن	مُخيم جنين
	Households	1615	-	7	3	1605	أسر	
	Persons	9110	-	11	15	9084	أفراد	
Mirka	Housing Units	176	-	10	166	-	مساكن	مركة
	Households	180	-	11	169	-	أسر	
	Persons	1160	-	54	1106	-	أفراد	
Misliya	Housing Units	296	-	1	295	-	مساكن	مسلية
	Households	338	-	1	337	-	أسر	
	Persons	1680	-	1	1679	-	أفراد	
Mashru' Beit Qad	Housing Units	49	-	-	-	49	مساكن	مَشروع بيت قاد
	Households	49	-	-	-	49	أسر	
	Persons	289	-	-	-	289	أفراد	
Mantiqat al Heish	Housing Units	4	-	-	4	-	مساكن	مَنْطِقَة الهيش
	Households	5	-	-	5	-	أسر	
	Persons	19	-	-	19	-	أفراد	
Meithalun	Housing Units	797	3	13	4	777	مساكن	مَيْثَلُون
	Households	831	3	14	4	810	أسر	
	Persons	5227	18	55	31	5123	أفراد	
Nazlat ash Sheikh Zeid	Housing Units	93	1	2	90	-	مساكن	نزلة الشيخ زيد
	Households	94	1	2	91	-	أسر	
	Persons	544	10	9	525	-	أفراد	
Wad ad Dabi'	Housing Units	50	-	-	1	49	مساكن	وادي الضبع
	Households	50	-	-	1	49	أسر	
	Persons	276	-	-	4	272	أفراد	
Wadi Du'oq	Housing Units	14	-	6	8	-	مساكن	وادي دُعوق
	Households	14	-	6	8	-	أسر	
	Persons	87	-	35	52	-	أفراد	
Ya'bad	Housing Units	1724	-	34	13	1677	مساكن	يَعْبَد
	Households	1737	-	34	13	1690	أسر	
	Persons	10766	-	168	69	10529	أفراد	
Total	Housing Units	32206	31	969	2124	29082	مساكن	المجموع
	Households	32882	31	983	2234	29634	أسر	
	Persons	195171	128	5195	13269	176579	أفراد	

جدول 7: المساكن المأهولة والأسر والأفراد حسب نوع المسكن واتصال المسكن بالصرف الصحي ونوع التجمع

Table 7: Occupied Housing Units, Households and Persons by Type of Housing Unit, Connection to Sewage System in Housing Unit and Type of Locality (حضر, Urban)

Type of Housing Unit		المجموع Total	Connection to Sewage System			الاتصال بالصرف الصحي		نوع المسكن
			غير مبين Not Stated	لا يوجد No Sewage System	حفرة امتصاصية Cesspit	شبكة عامة Public Sewage System		
Villa	Housing Units	71	-	-	54	17	مسكن	فيلا
	Households	71	-	-	54	17	أسر	
	Persons	554	-	-	427	127	أفراد	
House	Housing Units	6449	7	62	5826	554	مسكن	دار
	Households	6555	7	62	5927	559	أسر	
	Persons	43393	30	365	39546	3452	أفراد	
Apartment	Housing Units	6021	8	-	3850	2163	مسكن	شقة
	Households	6079	8	-	3898	2173	أسر	
	Persons	32130	26	-	21092	11012	أفراد	
Others	Housing Units	150	1	39	105	5	مسكن	أخرى
	Households	150	1	39	105	5	أسر	
	Persons	467	1	128	321	17	أفراد	
Not Stated	Housing Units	3	2	-	-	1	مسكن	غير مبين
	Households	3	2	-	-	1	أسر	
	Persons	12	6	-	-	6	أفراد	
Total	Housing Units	12694	18	101	9835	2740	مسكن	المجموع
	Households	12858	18	101	9984	2755	أسر	
	Persons	76556	63	493	61386	14614	أفراد	

جدول (7 تابع): المساكن المأهولة والأسر والأفراد حسب نوع المسكن واتصال المسكن بالصرف الصحي ونوع التجمع

Table (7 Cont.): Occupied Housing Units, Households and Persons by Type of Housing Unit, Connection to Sewage System in Housing Unit and Type of Locality (Rural, ريف)

Type of Housing Unit		المجموع Total	الاتصال بالصرف الصحي				نوع المسكن
			Connection to Sewage System				
			غير مبين Not Stated	لا يوجد No Sewage System	حفرة امتصاصية Cesspit	شبكة عامة Public Sewage System	
Villa	Housing Units	80	-	-	80	-	مسكن فيلا
	Households	82	-	-	82	-	أسر
	Persons	579	-	-	579	-	أفراد
House	Housing Units	12698	13	175	12468	42	مسكن دار
	Households	13029	13	176	12798	42	أسر
	Persons	81995	88	876	80785	246	أفراد
Apartment	Housing Units	4820	5	-	4813	2	مسكن شقة
	Households	4926	5	-	4919	2	أسر
	Persons	25664	25	-	25624	15	أفراد
Others	Housing Units	366	-	143	223	-	مسكن أخرى
	Households	366	-	143	223	-	أسر
	Persons	1224	-	531	693	-	أفراد
Not Stated	Housing Units	6	3	-	3	-	مسكن غير مبين
	Households	6	3	-	3	-	أسر
	Persons	43	14	-	29	-	أفراد
Total	Housing Units	17970	21	318	17587	44	مسكن المجموع
	Households	18409	21	319	18025	44	أسر
	Persons	109505	127	1407	107710	261	أفراد

جدول (7 تابع): المساكن المأهولة والأسر والأفراد حسب نوع المسكن واتصال المسكن بالصرف الصحي ونوع التجمع

Table (7 Cont.): Occupied Housing Units, Households and Persons by Type of Housing Unit, Connection to Sewage System in Housing Unit and Type of Locality (Camps, مخيمات)

Type of Housing Unit		المجموع Total	الاتصال بالصرف الصحي				نوع المسكن
			Connection to Sewage System	غير مبين Not Stated	لا يوجد No Sewage System	حفرة امتصاصية Cesspit	
Villa	Housing Units	2	-	-	-	2	مسكن فيلا
	Households	2	-	-	-	2	أسر
	Persons	16	-	-	-	16	أفراد
House	Housing Units	674	1	2	117	554	مسكن دار
	Households	713	1	2	119	591	أسر
	Persons	4421	11	3	663	3744	أفراد
Apartment	Housing Units	859	-	-	75	784	مسكن شقة
	Households	893	-	-	76	817	أسر
	Persons	4658	-	-	437	4221	أفراد
Others	Housing Units	7	-	5	2	-	مسكن أخرى
	Households	7	-	5	2	-	أسر
	Persons	15	-	8	7	-	أفراد
Not Stated	Housing Units	-	-	-	-	-	مسكن غير مبين
	Households	-	-	-	-	-	أسر
	Persons	-	-	-	-	-	أفراد
Total	Housing Units	1542	1	7	194	1340	مسكن المجموع
	Households	1615	1	7	197	1410	أسر
	Persons	9110	11	11	1107	7981	أفراد

جدول (7 تابع): المساكن المأهولة والأسر والأفراد حسب نوع المسكن واتصال المسكن بالصرف الصحي ونوع التجمع

**Table (7 Cont.): Occupied Housing Units, Households and Persons by Type of Housing Unit, Connection to Sewage System in Housing Unit and Type of Locality
(المجموع، Total)**

Type of Housing Unit		المجموع Total	الاتصال بالصرف الصحي				نوع المسكن
			Connection to Sewage System				
			غير مبين Not Stated	لا يوجد No Sewage System	حفرة امتصاصية Cesspit	شبكة عامة Public Sewage System	
Villa	Housing Units	153	-	-	134	19	مسكن فيلا
	Households	155	-	-	136	19	أسر
	Persons	1149	-	-	1006	143	أفراد
House	Housing Units	19821	21	239	18411	1150	مسكن دار
	Households	20297	21	240	18844	1192	أسر
	Persons	129809	129	1244	120994	7442	أفراد
Apartment	Housing Units	11700	13	-	8738	2949	مسكن شقة
	Households	11898	13	-	8893	2992	أسر
	Persons	62452	51	-	47153	15248	أفراد
Others	Housing Units	523	1	187	330	5	مسكن أخرى
	Households	523	1	187	330	5	أسر
	Persons	1706	1	667	1021	17	أفراد
Not Stated	Housing Units	9	5	-	3	1	مسكن غير مبين
	Households	9	5	-	3	1	أسر
	Persons	55	20	-	29	6	أفراد
Total	Housing Units	32206	40	426	27616	4124	مسكن المجموع
	Households	32882	40	427	28206	4209	أسر
	Persons	195171	201	1911	170203	22856	أفراد

جدول 8: المساكن المأهولة والأسر والأفراد حسب التجمع السكاني واتصال المسكن بالصرف الصحي

Table 8: Occupied Housing Units, Households and Persons by Locality and Connection to Sewage System in Housing Unit

Locality	المجموع Total	Connection to Sewage System			الاتصال بالصرف الصحي		التجمع السكاني
		غير مبين Not Stated	لا يوجد No Sewage System	حفرة امتصاصية Cesspit	شبكة عامة Public Sewage System		
Al Judeida	Housing Units	579	-	12	567	-	مسكن
	Households	579	-	12	567	-	أسر
	Persons	3640	-	55	3585	-	أفراد
Al Jarba	Housing Units	7	-	1	6	-	مسكن
	Households	9	-	1	8	-	أسر
	Persons	54	-	9	45	-	أفراد
Al Jalama	Housing Units	318	1	1	316	-	مسكن
	Households	327	1	1	325	-	أسر
	Persons	1719	6	1	1712	-	أفراد
Al Jameelat	Housing Units	3	-	-	3	-	مسكن
	Households	3	-	-	3	-	أسر
	Persons	27	-	-	27	-	أفراد
Al Hafira	Housing Units	13	-	-	13	-	مسكن
	Households	13	-	-	13	-	أسر
	Persons	57	-	-	57	-	أفراد
Al Khuljan	Housing Units	59	-	1	58	-	مسكن
	Households	59	-	1	58	-	أسر
	Persons	363	-	15	348	-	أفراد
Ar Rama	Housing Units	98	-	-	98	-	مسكن
	Households	103	-	-	103	-	أسر
	Persons	673	-	-	673	-	أفراد
Az Zawiya	Housing Units	65	-	-	65	-	مسكن
	Households	65	-	-	65	-	أسر
	Persons	524	-	-	524	-	أفراد
Az Zababida	Housing Units	531	-	2	529	-	مسكن
	Households	563	-	2	561	-	أسر
	Persons	2881	-	6	2875	-	أفراد
As Sa'aida	Housing Units	12	-	1	11	-	مسكن
	Households	13	-	1	12	-	أسر
	Persons	94	-	5	89	-	أفراد
Ash Shuhada	Housing Units	186	1	12	173	-	مسكن
	Households	188	1	12	175	-	أسر
	Persons	1297	5	65	1227	-	أفراد
Ad Damayra	Housing Units	39	-	1	38	-	مسكن
	Households	39	-	1	38	-	أسر
	Persons	221	-	3	218	-	أفراد

جدول (8 تابع): المساكن المأهولة والأسر والأفراد حسب التجمع السكاني واتصال المسكن بالصرف الصحي

Table (8 Cont.): Occupied Housing Units, Households and Persons by Locality and Connection to Sewage System in Housing Unit

Locality	المجموع Total	Connection to Sewage System			التجمع السكاني		
		غير مبين Not Stated	لا يوجد No Sewage System	حفرة امتصاصية Cesspit		شبكة عامة Public Sewage System	
At Tarem	Housing Units	48	-	-	48	مسكن	الطريم
	Households	48	-	-	48	أسر	
	Persons	297	-	-	297	أفراد	
At Tayba	Housing Units	320	-	8	312	مسكن	الطيبة
	Households	322	-	8	314	أسر	
	Persons	1780	-	30	1750	أفراد	
Al 'Araqa	Housing Units	236	-	2	234	مسكن	العرقعة
	Households	238	-	2	236	أسر	
	Persons	1585	-	3	1582	أفراد	
al 'Asa'asa	Housing Units	36	-	-	36	مسكن	العصاصة
	Households	40	-	-	40	أسر	
	Persons	348	-	-	348	أفراد	
Al 'Attara	Housing Units	141	1	8	132	مسكن	العطارة
	Households	144	1	8	135	أسر	
	Persons	800	9	26	765	أفراد	
Al Fandaqumiya	Housing Units	410	1	-	409	مسكن	الفندقوميّة
	Households	414	1	-	413	أسر	
	Persons	2509	5	-	2504	أفراد	
Al Kufeir	Housing Units	9	-	-	9	مسكن	الكفيير
	Households	10	-	-	10	أسر	
	Persons	48	-	-	48	أفراد	
Al Mutilla	Housing Units	34	-	-	34	مسكن	المطيلة
	Households	35	-	-	35	أسر	
	Persons	196	-	-	196	أفراد	
Al Mughayyir	Housing Units	239	-	12	227	مسكن	المغير
	Households	267	-	12	255	أسر	
	Persons	1671	-	52	1619	أفراد	
Al Manshiya	Housing Units	17	-	-	17	مسكن	المنشيّة
	Households	19	-	-	19	أسر	
	Persons	119	-	-	119	أفراد	
Al Mansura	Housing Units	20	-	-	20	مسكن	المنصورة
	Households	20	-	-	20	أسر	
	Persons	112	-	-	112	أفراد	
Al Hashimiya	Housing Units	115	-	1	114	مسكن	الهاشميّة
	Households	117	-	1	116	أسر	
	Persons	705	-	1	704	أفراد	

جدول (8 تابع): المساكن المأهولة والأسر والأفراد حسب التجمع السكاني واتصال المسكن بالصرف الصحي

Table (8 Cont.): Occupied Housing Units, Households and Persons by Locality and Connection to Sewage System in Housing Unit

Locality	المجموع Total	Connection to Sewage System			الاتصال بالصرف الصحي		التجمع السكاني
		غير مبين Not Stated	لا يوجد No Sewage System	حفرة امتصاصية Cesspit	شبكة عامة Public Sewage System		
Al Yamun	Housing Units	1911	4	20	1887	-	مساكن
	Households	1927	4	20	1903	-	أسر
	Persons	12418	12	87	12319	-	أفراد
Umm Qabub	Housing Units	11	-	-	11	-	مساكن
	Households	11	-	-	11	-	أسر
	Persons	68	-	-	68	-	أفراد
Umm at Tut	Housing Units	133	1	1	131	-	مساكن
	Households	135	1	1	133	-	أسر
	Persons	748	9	3	736	-	أفراد
Umm ar Rihan	Housing Units	44	-	-	44	-	مساكن
	Households	44	-	-	44	-	أسر
	Persons	279	-	-	279	-	أفراد
Umm Dar	Housing Units	69	1	6	62	-	مساكن
	Households	69	1	6	62	-	أسر
	Persons	435	6	30	399	-	أفراد
Imreiha	Housing Units	50	-	8	42	-	مساكن
	Households	50	-	8	42	-	أسر
	Persons	318	-	57	261	-	أفراد
Barta'a ash Sharqiya	Housing Units	464	-	6	458	-	مساكن
	Households	464	-	6	458	-	أسر
	Persons	2688	-	15	2673	-	أفراد
Barghasha	Housing Units	9	-	-	9	-	مساكن
	Households	9	-	-	9	-	أسر
	Persons	54	-	-	54	-	أفراد
Birqin	Housing Units	766	2	2	762	-	مساكن
	Households	769	2	2	765	-	أسر
	Persons	4402	7	2	4393	-	أفراد
Beit Qad	Housing Units	112	-	2	110	-	مساكن
	Households	113	-	2	111	-	أسر
	Persons	651	-	12	639	-	أفراد
Bir al Basha	Housing Units	147	-	7	140	-	مساكن
	Households	147	-	7	140	-	أسر
	Persons	975	-	36	939	-	أفراد
Ti'innik	Housing Units	132	-	4	128	-	مساكن
	Households	132	-	4	128	-	أسر
	Persons	817	-	16	801	-	أفراد

جدول (8 تابع): المساكن المأهولة والأسر والأفراد حسب التجمع السكاني واتصال المسكن بالصرف الصحي

Table (8 Cont.): Occupied Housing Units, Households and Persons by Locality and Connection to Sewage System in Housing Unit

Locality	المجموع Total	الاتصال بالصرف الصحي				التجمع السكاني		
		غير مبين Not Stated	لا يوجد No Sewage System	حفرة امتصاصية Cesspit	شبكة عامة Public Sewage System			
Telfit	Housing Units	14	-	5	9	-	مساكن	تلفيت
	Households	14	-	5	9	-	أسر	
	Persons	82	-	24	58	-	أفراد	
Tannin	Housing Units	5	-	3	2	-	مساكن	تتین
	Households	5	-	3	2	-	أسر	
	Persons	39	-	22	17	-	أفراد	
Jaba'	Housing Units	1006	2	12	992	-	مساكن	جَبَع
	Households	1028	2	12	1014	-	أسر	
	Persons	6494	14	51	6429	-	أفراد	
Jalbun	Housing Units	342	1	15	326	-	مساكن	جَلْبُون
	Households	342	1	15	326	-	أسر	
	Persons	1860	6	34	1820	-	أفراد	
Jalqamus	Housing Units	215	-	3	212	-	مساكن	جَلْقَمُوس
	Households	221	-	3	218	-	أسر	
	Persons	1393	-	9	1384	-	أفراد	
Jenin	Housing Units	4841	2	23	2076	2740	مساكن	جنين
	Households	4880	2	23	2100	2755	أسر	
	Persons	26554	6	102	11832	14614	أفراد	
Khirbet Abu 'Anqar	Housing Units	2	-	-	2	-	مساكن	خربة أبو عنقر
	Households	2	-	-	2	-	أسر	
	Persons	11	-	-	11	-	أفراد	
Khirbet al Muntar ash Sharqiya	Housing Units	3	-	-	3	-	مساكن	خربة المنطار الشرقية
	Households	3	-	-	3	-	أسر	
	Persons	13	-	-	13	-	أفراد	
Khirbet al Muntar al Gharbiya	Housing Units	5	-	1	4	-	مساكن	خربة المنطار الغربية
	Households	5	-	1	4	-	أسر	
	Persons	25	-	2	23	-	أفراد	
Khirbet Kharruba	Housing Units	2	-	1	1	-	مساكن	خربة خروبة
	Households	2	-	1	1	-	أسر	
	Persons	23	-	9	14	-	أفراد	
Khirbet Sab'ein	Housing Units	3	-	2	1	-	مساكن	خربة سبعين
	Households	3	-	2	1	-	أسر	
	Persons	22	-	17	5	-	أفراد	
Khirbet Suruj	Housing Units	6	-	-	6	-	مساكن	خربة سروج
	Households	6	-	-	6	-	أسر	
	Persons	35	-	-	35	-	أفراد	

جدول (8 تابع): المساكن المأهولة والأسر والأفراد حسب التجمع السكاني واتصال المسكن بالصرف الصحي

Table (8 Cont.): Occupied Housing Units, Households and Persons by Locality and Connection to Sewage System in Housing Unit

Locality	المجموع Total	الاتصال بالصرف الصحي				التجمع السكاني	
		غير مبين Not Stated	لا يوجد No Sewage System	حفرة امتصاصية Cesspit	شبكة عامة Public Sewage System		
Khirbet 'Abdallah al Yunis	Housing Units	19	-	-	19	مسكن	خربة عبد الله اليونس
	Households	19	-	-	19	أسر	
	Persons	105	-	-	105	أفراد	
Khirbet Marah ar Raha	Housing Units	2	-	2	-	مسكن	خربة مراح الرهي
	Households	2	-	2	-	أسر	
	Persons	10	-	10	-	أفراد	
Khirbet Mas'ud	Housing Units	7	-	1	6	مسكن	خربة مسعود (عراق الدوار)
	Households	7	-	1	6	أسر	
	Persons	46	-	5	41	أفراد	
Khirbet ash Sheikh Sa'eed	Housing Units	33	-	-	33	مسكن	خربة الشيخ سعيد
	Households	33	-	-	33	أسر	
	Persons	163	-	-	163	أفراد	
Deir Abu Da'if	Housing Units	651	2	26	623	مسكن	دير ابو ضعيف
	Households	652	2	26	624	أسر	
	Persons	3949	14	82	3853	أفراد	
Deir Ghazala	Housing Units	121	-	2	119	مسكن	دير غزالة
	Households	122	-	2	120	أسر	
	Persons	637	-	9	628	أفراد	
Raba	Housing Units	361	-	23	338	مسكن	رأبا
	Households	397	-	23	374	أسر	
	Persons	2267	-	106	2161	أفراد	
Rummana	Housing Units	428	-	4	424	مسكن	رمانة
	Households	438	-	4	434	أسر	
	Persons	2516	-	6	2510	أفراد	
Zabda	Housing Units	99	1	2	96	مسكن	زبدة
	Households	99	1	2	96	أسر	
	Persons	620	3	9	608	أفراد	
Zububa	Housing Units	255	-	1	254	مسكن	زبوبة
	Households	259	-	1	258	أسر	
	Persons	1585	-	1	1584	أفراد	
Siris	Housing Units	560	-	8	552	مسكن	سيريس
	Households	581	-	8	573	أسر	
	Persons	3763	-	40	3723	أفراد	
Silat al Harithiya	Housing Units	1186	-	-	1186	مسكن	سيلة الحارثية
	Households	1207	-	-	1207	أسر	
	Persons	7342	-	-	7342	أفراد	

جدول (8 تابع): المساكن المأهولة والأسر والأفراد حسب التجمع السكاني واتصال المسكن بالصرف الصحي

Table (8 Cont.): Occupied Housing Units, Households and Persons by Locality and Connection to Sewage System in Housing Unit

Locality	المجموع Total	الاتصال بالصرف الصحي				التجمع السكاني		
		غير مبين Not Stated	لا يوجد No Sewage System	حفرة امتصاصية Cesspit	شبكة عامة Public Sewage System			
Silat adh Dhahr	Housing Units	685	2	30	653	-	مساكن	سيلة الظهر
	Households	698	2	30	666	-	أسر	
	Persons	4670	11	201	4458	-	أفراد	
Sanur	Housing Units	465	-	7	458	-	مساكن	صانور
	Households	494	-	7	487	-	أسر	
	Persons	3181	-	41	3140	-	أفراد	
Sir	Housing Units	96	-	3	93	-	مساكن	صير
	Households	105	-	3	102	-	أسر	
	Persons	574	-	13	561	-	أفراد	
Dahiyat Sabah al Kheir	Housing Units	192	-	8	184	-	مساكن	ضاحية صباح الخير
	Households	194	-	8	186	-	أسر	
	Persons	1087	-	65	1022	-	أفراد	
Tura ash Sharqiya	Housing Units	19	-	-	19	-	مساكن	طوره الشرقيّة
	Households	19	-	-	19	-	أسر	
	Persons	135	-	-	135	-	أفراد	
Tura al Gharbiya	Housing Units	166	-	3	163	-	مساكن	طوره الغربيّة
	Households	166	-	3	163	-	أسر	
	Persons	828	-	11	817	-	أفراد	
Dhaher al 'Abed	Housing Units	43	-	-	43	-	مساكن	ظهر العبد
	Households	43	-	-	43	-	أسر	
	Persons	277	-	-	277	-	أفراد	
Dhaher al Malih	Housing Units	26	-	-	26	-	مساكن	ظهر المالح
	Households	26	-	-	26	-	أسر	
	Persons	162	-	-	162	-	أفراد	
'Aba	Housing Units	25	-	1	24	-	مساكن	عابا
	Households	25	-	1	24	-	أسر	
	Persons	124	-	6	118	-	أفراد	
'Anin	Housing Units	483	1	19	463	-	مساكن	عائين
	Households	483	1	19	463	-	أسر	
	Persons	2775	9	96	2670	-	أفراد	
'Ajja	Housing Units	569	2	4	563	-	مساكن	عجة
	Households	583	2	4	577	-	أسر	
	Persons	3840	9	24	3807	-	أفراد	
Arraba	Housing Units	1263	-	2	1261	-	مساكن	عرابة
	Households	1268	-	2	1266	-	أسر	
	Persons	7454	-	3	7451	-	أفراد	

جدول (8 تابع): المساكن المأهولة والأسر والأفراد حسب التجمع السكاني واتصال المسكن بالصرف الصحي

Table (8 Cont.): Occupied Housing Units, Households and Persons by Locality and Connection to Sewage System in Housing Unit

Locality	المجموع Total	Connection to Sewage System			التجمع السكاني			
		غير مبين Not Stated	لا يوجد No Sewage System	حفرة امتصاصية Cesspit		الاتصال بالصرف الصحي شبكة عامة Public Sewage System		
'Arrana	Housing Units	260	-	2	258	-	مساكن	عَرَائنة
	Households	266	-	2	264	-	أسر	
	Persons	1600	-	10	1590	-	أفراد	
'Arab al Hamdun	Housing Units	6	-	6	-	-	مساكن	عَرَبَ الحَمْدُون
	Households	6	-	6	-	-	أسر	
	Persons	39	-	39	-	-	أفراد	
'Arab as Suweitat	Housing Units	56	-	4	52	-	مساكن	عَرَبَ السُّوَيْطَات
	Households	60	-	4	56	-	أسر	
	Persons	375	-	24	351	-	أفراد	
'Arabbuna	Housing Units	107	-	1	106	-	مساكن	عَرَبُونَة
	Households	107	-	1	106	-	أسر	
	Persons	638	-	1	637	-	أفراد	
'Anza	Housing Units	283	-	2	281	-	مساكن	عَنْزَة
	Households	286	-	2	284	-	أسر	
	Persons	1497	-	3	1494	-	أفراد	
Fahma	Housing Units	302	-	2	300	-	مساكن	فَحْمَة
	Households	312	-	2	310	-	أسر	
	Persons	1820	-	7	1813	-	أفراد	
Fahma al Jadida	Housing Units	44	-	-	-	44	مساكن	فَحْمَة الجَدِيدَة
	Households	44	-	-	-	44	أسر	
	Persons	261	-	-	-	261	أفراد	
Faquu'a	Housing Units	441	-	7	434	-	مساكن	فَقْوَعَة
	Households	441	-	7	434	-	أسر	
	Persons	2604	-	26	2578	-	أفراد	
Qabatiya	Housing Units	2270	10	15	2245	-	مساكن	قَبَاطِيَة
	Households	2348	10	15	2323	-	أسر	
	Persons	14694	34	57	14603	-	أفراد	
Qeiqis	Housing Units	14	-	4	10	-	مساكن	قَيْقِس (القَصُور)
	Households	14	-	4	10	-	أسر	
	Persons	99	-	20	79	-	أفراد	
Kafir Dan	Housing Units	686	-	6	680	-	مساكن	كَفَر دَان
	Households	715	-	6	709	-	أسر	
	Persons	3816	-	20	3796	-	أفراد	
Kafir Ra'i	Housing Units	1003	-	13	990	-	مساكن	كَفَر رَاعِي
	Households	1025	-	13	1012	-	أسر	
	Persons	5834	-	50	5784	-	أفراد	

جدول (8 تابع): المساكن المأهولة والأسر والأفراد حسب التجمع السكاني واتصال المسكن بالصرف الصحي

Table (8 Cont.): Occupied Housing Units, Households and Persons by Locality and Connection to Sewage System in Housing Unit

Locality	المجموع Total	الاتصال بالصرف الصحي				التجمع السكاني		
		غير مبين Not Stated	لا يوجد No Sewage System	حفرة امتصاصية Cesspit	شبكة عامة Public Sewage System			
Kafr Qud	Housing Units	107	-	-	107	-	مساكن	كفر قود
	Households	108	-	-	108	-	أسر	
	Persons	677	-	-	677	-	أفراد	
Kufeirit	Housing Units	301	-	-	301	-	مساكن	كفَيْرِت
	Households	301	-	-	301	-	أسر	
	Persons	1825	-	-	1825	-	أفراد	
Jenin Camp	Housing Units	1542	1	7	194	1340	مساكن	مُخَيِّم جنين
	Households	1615	1	7	197	1410	أسر	
	Persons	9110	11	11	1107	7981	أفراد	
Mirka	Housing Units	176	-	-	176	-	مساكن	مِرْكَة
	Households	180	-	-	180	-	أسر	
	Persons	1160	-	-	1160	-	أفراد	
Misliya	Housing Units	296	-	2	294	-	مساكن	مِيسَلِيَة
	Households	338	-	2	336	-	أسر	
	Persons	1680	-	3	1677	-	أفراد	
Mashru' Beit Qad	Housing Units	49	-	-	49	-	مساكن	مَشْرُوع بيت قاد
	Households	49	-	-	49	-	أسر	
	Persons	289	-	-	289	-	أفراد	
Mantiqat al Heish	Housing Units	4	-	-	4	-	مساكن	مَنْطِقَة الهيش
	Households	5	-	-	5	-	أسر	
	Persons	19	-	-	19	-	أفراد	
Meithalun	Housing Units	797	4	14	779	-	مساكن	مَيْتَالُون
	Households	831	4	15	812	-	أسر	
	Persons	5227	25	69	5133	-	أفراد	
Nazlat ash Sheikh Zeid	Housing Units	93	-	1	92	-	مساكن	نَزْلَة الشَّيْخ زَيْد
	Households	94	-	1	93	-	أسر	
	Persons	544	-	1	543	-	أفراد	
Wad ad Dabi'	Housing Units	50	-	-	50	-	مساكن	وادي الضَّبْع
	Households	50	-	-	50	-	أسر	
	Persons	276	-	-	276	-	أفراد	
Wadi Du'oq	Housing Units	14	-	-	14	-	مساكن	وادي دَعُوق
	Households	14	-	-	14	-	أسر	
	Persons	87	-	-	87	-	أفراد	
Ya'bad	Housing Units	1724	-	11	1713	-	مساكن	يَعْبَدُ
	Households	1737	-	11	1726	-	أسر	
	Persons	10766	-	43	10723	-	أفراد	
Total	Housing Units	32206	40	426	27616	4124	مساكن	المجموع
	Households	32882	40	427	28206	4209	أسر	
	Persons	195171	201	1911	170203	22856	أفراد	

جدول 9: المساكن المأهولة والأسر والأفراد حسب نوع المسكن وتوفر مطبخ بالمسكن ونوع التجمع

Table 9: Occupied Housing Units, Households and Persons by Type of Housing Unit, Availability of Kitchen in Housing Unit and Type of Locality (حضر, Urban)

Type of Housing Unit	المجموع Total	توفر المطبخ				نوع المسكن		
		المجموع Total	غير مبيّن Not Stated	لا يوجد No Kitchen	مطبخ غير متصل بالمياه Kitchen Without Piped Water		مطبخ متصل بالمياه Kitchen With Piped Water	
Villa	Housing Units	71	-	-	-	71	مساكن	فيلا
	Households	71	-	-	-	71	أسر	
	Persons	554	-	-	-	554	أفراد	
House	Housing Units	6449	9	229	678	5533	مساكن	دار
	Households	6555	9	231	692	5623	أسر	
	Persons	43393	49	1198	4135	38011	أفراد	
Apartment	Housing Units	6021	8	97	285	5631	مساكن	شقة
	Households	6079	8	99	290	5682	أسر	
	Persons	32130	33	451	1530	30116	أفراد	
Others	Housing Units	150	-	115	15	20	مساكن	أخرى
	Households	150	-	115	15	20	أسر	
	Persons	467	-	336	66	65	أفراد	
Not Stated	Housing Units	3	2	-	-	1	مساكن	غير مبيّن
	Households	3	2	-	-	1	أسر	
	Persons	12	6	-	-	6	أفراد	
Total	Housing Units	12694	19	441	978	11256	مساكن	المجموع
	Households	12858	19	445	997	11397	أسر	
	Persons	76556	88	1985	5731	68752	أفراد	

جدول (9 تابع): المساكن المأهولة والأسر والأفراد حسب نوع المسكن وتوفر مطبخ بالمسكن ونوع التجمع

Table (9 Cont.): Occupied Housing Units, Households and Persons by Type of Housing Unit, Availability of Kitchen in Housing Unit and Type of Locality
(ريف, Rural)

Type of Housing Unit	المجموع Total	توفر المطبخ Availability of Kitchen				نوع المسكن		
		غير مبين Not Stated	لا يوجد No Kitchen	مطبخ غير متصل بالمياه Kitchen Without Piped Water	مطبخ متصل بالمياه Kitchen With Piped Water			
Villa	Housing Units	80	-	-	80	مسكن	فيلا	
	Households	82	-	-	82	أسر		
	Persons	579	-	-	579	أفراد		
House	Housing Units	12698	11	660	2806	9221	مسكن	دار
	Households	13029	11	671	2911	9436	أسر	
	Persons	81995	56	3448	17829	60662	أفراد	
Apartment	Housing Units	4820	11	167	620	4022	مسكن	شقة
	Households	4926	11	171	637	4107	أسر	
	Persons	25664	47	705	3324	21588	أفراد	
Others	Housing Units	366	1	274	55	36	مسكن	أخرى
	Households	366	1	274	55	36	أسر	
	Persons	1224	1	895	183	145	أفراد	
Not Stated	Housing Units	6	3	-	1	2	مسكن	غير مبين
	Households	6	3	-	1	2	أسر	
	Persons	43	14	-	1	28	أفراد	
Total	Housing Units	17970	26	1101	3482	13361	مسكن	المجموع
	Households	18409	26	1116	3604	13663	أسر	
	Persons	109505	118	5048	21337	83002	أفراد	

جدول (9 تابع): المساكن المأهولة والأسر والأفراد حسب نوع المسكن وتوفر مطبخ بالمسكن ونوع التجمع

Table (9 Cont.): Occupied Housing Units, Households and Persons by Type of Housing Unit, Availability of Kitchen in Housing Unit and Type of Locality
(مخيمات, Camps)

Type of Housing Unit		المجموع Total	توفر المطبخ				نوع المسكن	
			Availability of Kitchen					
		غير مبيّن Not Stated	لا يوجد No Kitchen	مطبخ غير متصل بالمياه Kitchen Without Piped Water	مطبخ متصل بالمياه Kitchen With Piped Water			
Villa	Housing Units	2	-	-	-	2	مسكن	فيلا
	Households	2	-	-	-	2	أسر	
	Persons	16	-	-	-	16	أفراد	
House	Housing Units	674	-	14	66	594	مسكن	دار
	Households	713	-	14	68	631	أسر	
	Persons	4421	-	57	343	4021	أفراد	
Apartment	Housing Units	859	1	14	29	815	مسكن	شقة
	Households	893	1	14	30	848	أسر	
	Persons	4658	2	70	143	4443	أفراد	
Others	Housing Units	7	-	7	-	-	مسكن	أخرى
	Households	7	-	7	-	-	أسر	
	Persons	15	-	15	-	-	أفراد	
Not Stated	Housing Units	-	-	-	-	-	مسكن	غير مبيّن
	Households	-	-	-	-	-	أسر	
	Persons	-	-	-	-	-	أفراد	
Total	Housing Units	1542	1	35	95	1411	مسكن	المجموع
	Households	1615	1	35	98	1481	أسر	
	Persons	9110	2	142	486	8480	أفراد	

جدول (9 تابع): المساكن المأهولة والأسر والأفراد حسب نوع المسكن وتوفر مطبخ بالمسكن ونوع التجمع

Table (9 Cont.): Occupied Housing Units, Households and Persons by Type of Housing Unit, Availability of Kitchen in Housing Unit and Type of Locality
(المجموع، Total)

Type of Housing Unit		المجموع Total	توفر المطبخ Availability of Kitchen				نوع المسكن	
			غير مبيّن Not Stated	لا يوجد No Kitchen	مطبخ غير متصل بالمياه Kitchen Without Piped Water	مطبخ متصل بالمياه Kitchen With Piped Water		
Villa	Housing Units	153	-	-	-	153	مساكن	فيلا
	Households	155	-	-	-	155	أسر	
	Persons	1149	-	-	-	1149	أفراد	
House	Housing Units	19821	20	903	3550	15348	مساكن	دار
	Households	20297	20	916	3671	15690	أسر	
	Persons	129809	105	4703	22307	102694	أفراد	
Apartment	Housing Units	11700	20	278	934	10468	مساكن	شقة
	Households	11898	20	284	957	10637	أسر	
	Persons	62452	82	1226	4997	56147	أفراد	
Others	Housing Units	523	1	396	70	56	مساكن	أخرى
	Households	523	1	396	70	56	أسر	
	Persons	1706	1	1246	249	210	أفراد	
Not Stated	Housing Units	9	5	-	1	3	مساكن	غير مبيّن
	Households	9	5	-	1	3	أسر	
	Persons	55	20	-	1	34	أفراد	
Total	Housing Units	32206	46	1577	4555	26028	مساكن	المجموع
	Households	32882	46	1596	4699	26541	أسر	
	Persons	195171	208	7175	27554	160234	أفراد	

جدول 10: المساكن المأهولة والأسر والأفراد حسب التجمع السكاني وتوفر مطبخ بالمسكن

Table 10: Occupied Housing Units, Households and Persons by Locality and Availability of Kitchen in Housing Unit

Locality		المجموع Total	توفر المطبخ Availability of Kitchen				التجمع السكاني
			غير مبين Not Stated	لا يوجد No Kitchen	مطبخ غير متصل بالمياه Kitchen Without Piped Water	مطبخ متصل بالمياه Kitchen With Piped Water	
Al Judeida	Housing Units	579	2	40	306	231	مسكن
	Households	579	2	40	306	231	أسر
	Persons	3640	13	180	1851	1596	أفراد
Al Jarba	Housing Units	7	-	2	1	4	مسكن
	Households	9	-	2	1	6	أسر
	Persons	54	-	18	3	33	أفراد
Al Jalama	Housing Units	318	1	3	2	312	مسكن
	Households	327	1	3	2	321	أسر
	Persons	1719	1	4	5	1709	أفراد
Al Jameelat	Housing Units	3	-	-	-	3	مسكن
	Households	3	-	-	-	3	أسر
	Persons	27	-	-	-	27	أفراد
Al Hafira	Housing Units	13	-	-	3	10	مسكن
	Households	13	-	-	3	10	أسر
	Persons	57	-	-	13	44	أفراد
Al Khuljan	Housing Units	59	-	1	21	37	مسكن
	Households	59	-	1	21	37	أسر
	Persons	363	-	8	146	209	أفراد
Ar Rama	Housing Units	98	-	2	5	91	مسكن
	Households	103	-	2	5	96	أسر
	Persons	673	-	2	23	648	أفراد
Az Zawiya	Housing Units	65	-	1	59	5	مسكن
	Households	65	-	1	59	5	أسر
	Persons	524	-	5	490	29	أفراد
Az Zababida	Housing Units	531	-	7	26	498	مسكن
	Households	563	-	8	31	524	أسر
	Persons	2881	-	42	174	2665	أفراد
As Sa'aida	Housing Units	12	-	1	1	10	مسكن
	Households	13	-	1	1	11	أسر
	Persons	94	-	5	8	81	أفراد
Ash Shuhada	Housing Units	186	1	16	36	133	مسكن
	Households	188	1	16	36	135	أسر
	Persons	1297	5	73	246	973	أفراد
Ad Damayra	Housing Units	39	-	3	3	33	مسكن
	Households	39	-	3	3	33	أسر
	Persons	221	-	9	12	200	أفراد

جدول (10 تابع): المساكن المأهولة والأسر والأفراد حسب التجمع السكاني وتوفر مطبخ بالمسكن

Table (10 Cont.) Occupied Housing Units, Households and Persons by Locality and Availability of Kitchen in Housing Unit

Locality		المجموع Total	توفر المطبخ				التجمع السكاني
			Availability of Kitchen				
			غير مبين Not Stated	لا يوجد No Kitchen	مطبخ غير متصل بالمياه Kitchen Without Piped Water	مطبخ متصل بالمياه Kitchen With Piped Water	
At Tarem	Housing Units	48	-	1	8	39	مسكن
	Households	48	-	1	8	39	أسر
	Persons	297	-	2	43	252	أفراد
At Tayba	Housing Units	320	-	8	24	288	مسكن
	Households	322	-	8	24	290	أسر
	Persons	1780	-	17	111	1652	أفراد
Al 'Araqa	Housing Units	236	-	12	66	158	مسكن
	Households	238	-	12	66	160	أسر
	Persons	1585	-	46	455	1084	أفراد
al 'Asa'asa	Housing Units	36	-	-	9	27	مسكن
	Households	40	-	-	9	31	أسر
	Persons	348	-	-	59	289	أفراد
Al 'Attara	Housing Units	141	1	20	25	95	مسكن
	Households	144	1	21	25	97	أسر
	Persons	800	9	87	134	570	أفراد
Al Fandaqumiya	Housing Units	410	1	11	20	378	مسكن
	Households	414	1	11	22	380	أسر
	Persons	2509	5	40	114	2350	أفراد
Al Kufeir	Housing Units	9	-	1	1	7	مسكن
	Households	10	-	2	1	7	أسر
	Persons	48	-	12	5	31	أفراد
Al Mutilla	Housing Units	34	-	2	31	1	مسكن
	Households	35	-	2	32	1	أسر
	Persons	196	-	2	187	7	أفراد
Al Mughayyir	Housing Units	239	-	18	92	129	مسكن
	Households	267	-	18	102	147	أسر
	Persons	1671	-	93	588	990	أفراد
Al Manshiya	Housing Units	17	-	-	6	11	مسكن
	Households	19	-	-	6	13	أسر
	Persons	119	-	-	54	65	أفراد
Al Mansura	Housing Units	20	-	-	20	-	مسكن
	Households	20	-	-	20	-	أسر
	Persons	112	-	-	112	-	أفراد
Al Hashimiya	Housing Units	115	-	5	13	97	مسكن
	Households	117	-	5	14	98	أسر
	Persons	705	-	32	95	578	أفراد

جدول (10 تابع): المساكن المأهولة والأسر والأفراد حسب التجمع السكاني وتوفر مطبخ بالمسكن

Table (10 Cont.) Occupied Housing Units, Households and Persons by Locality and Availability of Kitchen in Housing Unit

Locality		المجموع Total	توفر المطبخ				التجمع السكاني
			Availability of Kitchen				
			غير مبين Not Stated	لا يوجد No Kitchen	مطبخ غير متصل بالمياه Kitchen Without Piped Water	مطبخ متصل بالمياه Kitchen With Piped Water	
Al Yamun	Housing Units	1911	5	99	184	1623	مساكن
	Households	1927	5	99	184	1639	أسر
	Persons	12418	28	504	1087	10799	أفراد
Umm Qabub	Housing Units	11	-	1	1	9	مساكن
	Households	11	-	1	1	9	أسر
	Persons	68	-	9	2	57	أفراد
Umm at Tut	Housing Units	133	-	19	18	96	مساكن
	Households	135	-	19	20	96	أسر
	Persons	748	-	81	112	555	أفراد
Umm ar Rihan	Housing Units	44	-	1	-	43	مساكن
	Households	44	-	1	-	43	أسر
	Persons	279	-	1	-	278	أفراد
Umm Dar	Housing Units	69	-	4	37	28	مساكن
	Households	69	-	4	37	28	أسر
	Persons	435	-	21	245	169	أفراد
Imreiha	Housing Units	50	-	9	35	6	مساكن
	Households	50	-	9	35	6	أسر
	Persons	318	-	47	226	45	أفراد
Barta'a ash Sharqiya	Housing Units	464	-	28	21	415	مساكن
	Households	464	-	28	21	415	أسر
	Persons	2688	-	68	149	2471	أفراد
Barghasha	Housing Units	9	-	-	-	9	مساكن
	Households	9	-	-	-	9	أسر
	Persons	54	-	-	-	54	أفراد
Birqin	Housing Units	766	3	35	29	699	مساكن
	Households	769	3	35	29	702	أسر
	Persons	4402	9	140	142	4111	أفراد
Beit Qad	Housing Units	112	-	5	19	88	مساكن
	Households	113	-	5	19	89	أسر
	Persons	651	-	10	102	539	أفراد
Bir al Basha	Housing Units	147	-	4	109	34	مساكن
	Households	147	-	4	109	34	أسر
	Persons	975	-	15	741	219	أفراد
Ti'innik	Housing Units	132	-	6	18	108	مساكن
	Households	132	-	6	18	108	أسر
	Persons	817	-	20	105	692	أفراد

جدول (10 تابع): المساكن المأهولة والأسر والأفراد حسب التجمع السكاني وتوفر مطبخ بالمسكن

Table (10 Cont.) Occupied Housing Units, Households and Persons by Locality and Availability of Kitchen in Housing Unit

Locality		المجموع Total	توفر المطبخ				التجمع السكاني
			Availability of Kitchen				
			غير مبين Not Stated	لا يوجد No Kitchen	مطبخ غير متصل بالمياه Kitchen Without Piped Water	مطبخ متصل بالمياه Kitchen With Piped Water	
Telfit	Housing Units	14	-	6	3	5	مساكن
	Households	14	-	6	3	5	أسر
	Persons	82	-	30	23	29	أفراد
Tannin	Housing Units	5	-	2	1	2	مساكن
	Households	5	-	2	1	2	أسر
	Persons	39	-	19	7	13	أفراد
Jaba'	Housing Units	1006	-	57	236	713	مساكن
	Households	1028	-	57	242	729	أسر
	Persons	6494	-	220	1447	4827	أفراد
Jalbun	Housing Units	342	1	64	100	177	مساكن
	Households	342	1	64	100	177	أسر
	Persons	1860	7	258	555	1040	أفراد
Jalqamus	Housing Units	215	-	28	46	141	مساكن
	Households	221	-	29	49	143	أسر
	Persons	1393	-	127	311	955	أفراد
Jenin	Housing Units	4841	2	71	116	4652	مساكن
	Households	4880	2	71	118	4689	أسر
	Persons	26554	13	270	632	25639	أفراد
Khirbet Abu 'Anqar	Housing Units	2	-	-	1	1	مساكن
	Households	2	-	-	1	1	أسر
	Persons	11	-	-	3	8	أفراد
Khirbet al Muntar ash Sharqiya	Housing Units	3	-	-	3	-	مساكن
	Households	3	-	-	3	-	أسر
	Persons	13	-	-	13	-	أفراد
Khirbet al Muntar al Gharbiya	Housing Units	5	-	1	2	2	مساكن
	Households	5	-	1	2	2	أسر
	Persons	25	-	2	12	11	أفراد
Khirbet Kharruba	Housing Units	2	-	1	1	-	مساكن
	Households	2	-	1	1	-	أسر
	Persons	23	-	9	14	-	أفراد
Khirbet Sab'ein	Housing Units	3	-	2	1	-	مساكن
	Households	3	-	2	1	-	أسر
	Persons	22	-	17	5	-	أفراد
Khirbet Suruj	Housing Units	6	-	-	6	-	مساكن
	Households	6	-	-	6	-	أسر
	Persons	35	-	-	35	-	أفراد

جدول (10 تابع): المساكن المأهولة والأسر والأفراد حسب التجمع السكاني وتوفر مطبخ بالمسكن

Table (10 Cont.) Occupied Housing Units, Households and Persons by Locality and Availability of Kitchen in Housing Unit

Locality		المجموع Total	توفر المطبخ				التجمع السكاني	
			Availability of Kitchen					
			غير مبين Not Stated	لا يوجد No Kitchen	مطبخ غير متصل بالمياه Kitchen Without Piped Water	مطبخ متصل بالمياه Kitchen With Piped Water		
Khirbet 'Abdallah al Yunis	Housing Units	19	-	-	-	19	مساكن	خرّبة عبّد الله اليونس
	Households	19	-	-	-	19	أسر	
	Persons	105	-	-	-	105	أفراد	
Khirbet Marah ar Raha	Housing Units	2	-	2	-	-	مساكن	خرّبة مَرّاح الرّهي
	Households	2	-	2	-	-	أسر	
	Persons	10	-	10	-	-	أفراد	
Khirbet Mas'ud	Housing Units	7	-	-	5	2	مساكن	خرّبة مَسْعُود (عراق الدوار)
	Households	7	-	-	5	2	أسر	
	Persons	46	-	-	32	14	أفراد	
Khirbet ash Sheikh Sa'eed	Housing Units	33	-	1	1	31	مساكن	خرّبة الشّيخ سَعِيد
	Households	33	-	1	1	31	أسر	
	Persons	163	-	6	4	153	أفراد	
Deir Abu Da'if	Housing Units	651	1	86	171	393	مساكن	دير أبو ضَعِيف
	Households	652	1	86	171	394	أسر	
	Persons	3949	5	379	1045	2520	أفراد	
Deir Ghazala	Housing Units	121	-	4	4	113	مساكن	دير غزّالة
	Households	122	-	4	4	114	أسر	
	Persons	637	-	24	19	594	أفراد	
Raba	Housing Units	361	1	53	194	113	مساكن	رابا
	Households	397	1	56	215	125	أسر	
	Persons	2267	5	261	1225	776	أفراد	
Rummana	Housing Units	428	-	17	25	386	مساكن	رُمّانة
	Households	438	-	18	28	392	أسر	
	Persons	2516	-	70	162	2284	أفراد	
Zabda	Housing Units	99	1	-	24	74	مساكن	زبّدة
	Households	99	1	-	24	74	أسر	
	Persons	620	3	-	135	482	أفراد	
Zububa	Housing Units	255	-	7	14	234	مساكن	زُبُوبه
	Households	259	-	7	14	238	أسر	
	Persons	1585	-	12	62	1511	أفراد	
Siris	Housing Units	560	1	95	226	238	مساكن	سيريس
	Households	581	1	97	236	247	أسر	
	Persons	3763	6	557	1552	1648	أفراد	
Silat al Harithiya	Housing Units	1186	-	18	82	1086	مساكن	سيلة الحارثيّة
	Households	1207	-	18	82	1107	أسر	
	Persons	7342	-	69	449	6824	أفراد	

جدول (10 تابع): المساكن المأهولة والأسر والأفراد حسب التجمع السكاني وتوفر مطبخ بالمسكن

Table (10 Cont.) Occupied Housing Units, Households and Persons by Locality and Availability of Kitchen in Housing Unit

Locality	المجموع Total	توفر المطبخ Availability of Kitchen				التجمع السكاني		
		غير مبين Not Stated	لا يوجد No Kitchen	مطبخ غير متصل بالمياه Kitchen Without Piped Water	مطبخ متصل بالمياه Kitchen With Piped Water			
Silat adh Dhahr	Housing Units	685	2	39	61	583	مسكن أسر أفراد	سيلة الظهر
	Households	698	2	40	61	595		
	Persons	4670	11	170	325	4164		
Sanur	Housing Units	465	1	24	64	376	مسكن أسر أفراد	صانور
	Households	494	1	25	64	404		
	Persons	3181	1	109	389	2682		
Sir	Housing Units	96	-	16	4	76	مسكن أسر أفراد	صير
	Households	105	-	16	4	85		
	Persons	574	-	92	23	459		
Dahiyat Sabah al Kheir	Housing Units	192	-	10	-	182	مسكن أسر أفراد	ضاحية صباح الخير
	Households	194	-	10	-	184		
	Persons	1087	-	71	-	1016		
Tura ash Sharqiya	Housing Units	19	-	-	-	19	مسكن أسر أفراد	طورة الشرقية
	Households	19	-	-	-	19		
	Persons	135	-	-	-	135		
Tura al Gharbiya	Housing Units	166	-	9	10	147	مسكن أسر أفراد	طورة الغربية
	Households	166	-	9	10	147		
	Persons	828	-	29	36	763		
Dhaher al 'Abed	Housing Units	43	-	-	3	40	مسكن أسر أفراد	ظهر العبد
	Households	43	-	-	3	40		
	Persons	277	-	-	29	248		
Dhaher al Malih	Housing Units	26	-	-	-	26	مسكن أسر أفراد	ظهر المالح
	Households	26	-	-	-	26		
	Persons	162	-	-	-	162		
'Aba	Housing Units	25	-	1	-	24	مسكن أسر أفراد	عابا
	Households	25	-	1	-	24		
	Persons	124	-	6	-	118		
'Anin	Housing Units	483	1	35	61	386	مسكن أسر أفراد	عانين
	Households	483	1	35	61	386		
	Persons	2775	10	167	359	2239		
'Ajja	Housing Units	569	3	18	89	459	مسكن أسر أفراد	عجة
	Households	583	3	18	95	467		
	Persons	3840	15	106	560	3159		
Arraba	Housing Units	1263	-	41	56	1166	مسكن أسر أفراد	عراية
	Households	1268	-	41	56	1171		
	Persons	7454	-	166	247	7041		

جدول (10 تابع): المساكن المأهولة والأسر والأفراد حسب التجمع السكاني وتوفر مطبخ بالمسكن

Table (10 Cont.) Occupied Housing Units, Households and Persons by Locality and Availability of Kitchen in Housing Unit

Locality		المجموع Total	توفر المطبخ Availability of Kitchen				التجمع السكاني	
			غير مبين Not Stated	لا يوجد No Kitchen	مطبخ غير متصل بالمياه Kitchen Without Piped Water	مطبخ متصل بالمياه Kitchen With Piped Water		
'Arrana	Housing Units	260	-	10	18	232	مساكن	عَرَانة
	Households	266	-	10	18	238	أسر	
	Persons	1600	-	52	86	1462	أفراد	
'Arab al Hamdun	Housing Units	6	-	6	-	-	مساكن	عَرَب الحَمْدُون
	Households	6	-	6	-	-	أسر	
	Persons	39	-	39	-	-	أفراد	
'Arab as Suweitat	Housing Units	56	-	-	47	9	مساكن	عَرَب السُوَيْطَات
	Households	60	-	-	51	9	أسر	
	Persons	375	-	-	298	77	أفراد	
'Arabbuna	Housing Units	107	-	3	25	79	مساكن	عَرَبُونَة
	Households	107	-	3	25	79	أسر	
	Persons	638	-	4	118	516	أفراد	
'Anza	Housing Units	283	-	10	24	249	مساكن	عَنْزَة
	Households	286	-	10	24	252	أسر	
	Persons	1497	-	22	93	1382	أفراد	
Fahma	Housing Units	302	-	23	98	181	مساكن	فَحْمَة
	Households	312	-	24	102	186	أسر	
	Persons	1820	-	121	588	1111	أفراد	
Fahma al Jadida	Housing Units	44	-	-	1	43	مساكن	فَحْمَة الجَدِيدَة
	Households	44	-	-	1	43	أسر	
	Persons	261	-	-	2	259	أفراد	
Faqu'u'a	Housing Units	441	-	11	36	394	مساكن	فَقْوَعَة
	Households	441	-	11	36	394	أسر	
	Persons	2604	-	44	190	2370	أفراد	
Qabatiya	Housing Units	2270	9	127	397	1737	مساكن	قَبَاطِيَة
	Households	2348	9	130	413	1796	أسر	
	Persons	14694	32	632	2469	11561	أفراد	
Qeiqis	Housing Units	14	-	3	9	2	مساكن	قَيْقِيس (القُصُور)
	Households	14	-	3	9	2	أسر	
	Persons	99	-	25	60	14	أفراد	
Kafr Dan	Housing Units	686	-	41	99	546	مساكن	كفر دان
	Households	715	-	41	105	569	أسر	
	Persons	3816	-	166	562	3088	أفراد	
Kafr Ra'i	Housing Units	1003	2	44	246	711	مساكن	كفر راعي
	Households	1025	2	45	248	730	أسر	
	Persons	5834	2	158	1350	4324	أفراد	

جدول (10 تابع): المساكن المأهولة والأسر والأفراد حسب التجمع السكاني وتوفر مطبخ بالمسكن

Table (10 Cont.) Occupied Housing Units, Households and Persons by Locality and Availability of Kitchen in Housing Unit

Locality	المجموع Total	توفر المطبخ Availability of Kitchen				التجمع السكاني		
		غير مبين Not Stated	لا يوجد No Kitchen	مطبخ غير متصل بالمياه Kitchen Without Piped Water	مطبخ متصل بالمياه Kitchen With Piped Water			
Kafr Qud	Housing Units	107	-	9	20	78	مساكن	كفر قود
	Households	108	-	9	20	79	أسر	
	Persons	677	-	67	127	483	أفراد	
Kufeirit	Housing Units	301	-	8	20	273	مساكن	كفَيْرِت
	Households	301	-	8	20	273	أسر	
	Persons	1825	-	53	125	1647	أفراد	
Jenin Camp	Housing Units	1542	1	35	95	1411	مساكن	مُحَيِّم جنين
	Households	1615	1	35	98	1481	أسر	
	Persons	9110	2	142	486	8480	أفراد	
Mirka	Housing Units	176	-	3	8	165	مساكن	مِرْكَة
	Households	180	-	3	8	169	أسر	
	Persons	1160	-	10	35	1115	أفراد	
Misliya	Housing Units	296	2	21	104	169	مساكن	مِسلِيَة
	Households	338	2	22	120	194	أسر	
	Persons	1680	4	111	590	975	أفراد	
Mashru' Beit Qad	Housing Units	49	-	-	9	40	مساكن	مَشْرُوع بيت قاد
	Households	49	-	-	9	40	أسر	
	Persons	289	-	-	42	247	أفراد	
Mantiqat al Heish	Housing Units	4	-	1	1	2	مساكن	مَنْطِقَة الهيش
	Households	5	-	1	2	2	أسر	
	Persons	19	-	5	8	6	أفراد	
Meithalun	Housing Units	797	3	84	245	465	مساكن	مَيْتَلُون
	Households	831	3	85	264	479	أسر	
	Persons	5227	18	431	1638	3140	أفراد	
Nazlat ash Sheikh Zeid	Housing Units	93	-	1	7	85	مساكن	نَزْلَة الشَيْخ زَيْد
	Households	94	-	1	7	86	أسر	
	Persons	544	-	1	36	507	أفراد	
Wad ad Dabi'	Housing Units	50	-	-	10	40	مساكن	وادي الضْبَع
	Households	50	-	-	10	40	أسر	
	Persons	276	-	-	46	230	أفراد	
Wadi Du'oq	Housing Units	14	-	-	13	1	مساكن	وادي دُعُوق
	Households	14	-	-	13	1	أسر	
	Persons	87	-	-	85	2	أفراد	
Ya'bad	Housing Units	1724	1	64	164	1495	مساكن	يَعْبَدُ
	Households	1737	1	64	165	1507	أسر	
	Persons	10766	4	243	971	9548	أفراد	
Total	Housing Units	32206	46	1577	4555	26028	مساكن	المجموع
	Households	32882	46	1596	4699	26541	أسر	
	Persons	195171	208	7175	27554	160234	أفراد	

جدول 11: المساكن المأهولة والأسر والأفراد حسب نوع المسكن وتوفر حمام بالمسكن ونوع التجمع

Table 11: Occupied Housing Units, Households and Persons by Type of Housing Unit, Availability of Bathroom in Housing Unit and Type of Locality (حضر, Urban)

Type of Housing Unit		المجموع Total	توفر الحمام				نوع المسكن	
			Availability of Bathroom					
			غير مبيّن Not Stated	لا يوجد No Bathroom	حمام غير متصل بالمياه Bathroom Without Piped Water	حمام متصل بالمياه Bathroom With Piped Water		
Villa	Housing Units	71	-	-	-	71	مساكن	فيلا
	Households	71	-	-	-	71	أسر	
	Persons	554	-	-	-	554	أفراد	
House	Housing Units	6449	12	383	595	5459	مساكن	دار
	Households	6555	12	392	607	5544	أسر	
	Persons	43393	63	1988	3653	37689	أفراد	
Apartment	Housing Units	6021	7	216	235	5563	مساكن	شقة
	Households	6079	7	220	237	5615	أسر	
	Persons	32130	24	1132	1278	29696	أفراد	
Others	Housing Units	150	-	122	11	17	مساكن	أخرى
	Households	150	-	122	11	17	أسر	
	Persons	467	-	377	41	49	أفراد	
Not Stated	Housing Units	3	2	-	-	1	مساكن	غير مبيّن
	Households	3	2	-	-	1	أسر	
	Persons	12	6	-	-	6	أفراد	
Total	Housing Units	12694	21	721	841	11111	مساكن	المجموع
	Households	12858	21	734	855	11248	أسر	
	Persons	76556	93	3497	4972	67994	أفراد	

جدول (11 تابع): المساكن المأهولة والأسر والأفراد حسب نوع المسكن وتوفر حمام بالمسكن ونوع التجمع

Table (11 Cont.): Occupied Housing Units, Households and Persons by Type of Housing Unit, Availability of Bathroom in Housing Unit and Type of Locality (Rural, ريف)

Type of Housing Unit	المجموع Total	توفر الحمام Availability of Bathroom				نوع المسكن		
		غير مبين Not Stated	لا يوجد No Bathroom	حمام غير متصل بالمياه Bathroom Without Piped Water	حمام متصل بالمياه Bathroom With Piped Water			
Villa	Housing Units	80	-	-	-	80	مسكن	فيلا
	Households	82	-	-	-	82	أسر	
	Persons	579	-	-	-	579	أفراد	
House	Housing Units	12698	4	1019	2465	9210	مسكن	دار
	Households	13029	4	1050	2550	9425	أسر	
	Persons	81995	22	5604	15658	60711	أفراد	
Apartment	Housing Units	4820	9	207	543	4061	مسكن	شقة
	Households	4926	9	212	558	4147	أسر	
	Persons	25664	36	1008	2828	21792	أفراد	
Others	Housing Units	366	1	281	49	35	مسكن	أخرى
	Households	366	1	281	49	35	أسر	
	Persons	1224	1	937	174	112	أفراد	
Not Stated	Housing Units	6	3	1	-	2	مسكن	غير مبين
	Households	6	3	1	-	2	أسر	
	Persons	43	14	1	-	28	أفراد	
Total	Housing Units	17970	17	1508	3057	13388	مسكن	المجموع
	Households	18409	17	1544	3157	13691	أسر	
	Persons	109505	73	7550	18660	83222	أفراد	

جدول (11 تابع): المساكن المأهولة والأسر والأفراد حسب نوع المسكن وتوفر حمام بالمسكن ونوع التجمع

Table (11 Cont.): Occupied Housing Units, Households and Persons by Type of Housing Unit, Availability of Bathroom in Housing Unit and Type of Locality (Camps, مخيمات)

Type of Housing Unit	المجموع Total	توفر الحمام Availability of Bathroom				نوع المسكن		
		غير مبين Not Stated	لا يوجد No Bathroom	حمام غير متصل بالمياه Bathroom Without Piped Water	حمام متصل بالمياه Bathroom With Piped Water			
Villa	Housing Units	2	-	-	2	مساكن	فيلا	
	Households	2	-	-	2	أسر		
	Persons	16	-	-	16	أفراد		
House	Housing Units	674	-	21	57	596	مساكن	دار
	Households	713	-	22	61	630	أسر	
	Persons	4421	-	95	313	4013	أفراد	
Apartment	Housing Units	859	-	10	22	827	مساكن	شقة
	Households	893	-	10	23	860	أسر	
	Persons	4658	-	52	124	4482	أفراد	
Others	Housing Units	7	-	6	1	-	مساكن	أخرى
	Households	7	-	6	1	-	أسر	
	Persons	15	-	10	5	-	أفراد	
Not Stated	Housing Units	-	-	-	-	-	مساكن	غير مبين
	Households	-	-	-	-	-	أسر	
	Persons	-	-	-	-	-	أفراد	
Total	Housing Units	1542	-	37	80	1425	مساكن	المجموع
	Households	1615	-	38	85	1492	أسر	
	Persons	9110	-	157	442	8511	أفراد	

جدول (11 تابع): المساكن المأهولة والأسر والأفراد حسب نوع المسكن وتوفر حمام بالمسكن ونوع التجمع

Table (11 Cont.): Occupied Housing Units, Households and Persons by Type of Housing Unit, Availability of Bathroom in Housing Unit and Type of Locality
(المجموع، Total)

Type of Housing Unit	المجموع Total	توفر الحمام Availability of Bathroom				نوع المسكن		
		غير مبين Not Stated	لا يوجد No Bathroom	حمام غير متصل بالمياه Bathroom Without Piped Water	حمام متصل بالمياه Bathroom With Piped Water			
Villa	Housing Units	153	-	-	-	153	مسكن	فيلا
	Households	155	-	-	-	155	أسر	
	Persons	1149	-	-	-	1149	أفراد	
House	Housing Units	19821	16	1423	3117	15265	مسكن	دار
	Households	20297	16	1464	3218	15599	أسر	
	Persons	129809	85	7687	19624	102413	أفراد	
Apartment	Housing Units	11700	16	433	800	10451	مسكن	شقة
	Households	11898	16	442	818	10622	أسر	
	Persons	62452	60	2192	4230	55970	أفراد	
Others	Housing Units	523	1	409	61	52	مسكن	أخرى
	Households	523	1	409	61	52	أسر	
	Persons	1706	1	1324	220	161	أفراد	
Not Stated	Housing Units	9	5	1	-	3	مسكن	غير مبين
	Households	9	5	1	-	3	أسر	
	Persons	55	20	1	-	34	أفراد	
Total	Housing Units	32206	38	2266	3978	25924	مسكن	المجموع
	Households	32882	38	2316	4097	26431	أسر	
	Persons	195171	166	11204	24074	159727	أفراد	

جدول 12: المساكن المأهولة والأسر والأفراد حسب التجمع السكاني وتوفر حمام بالمسكن

Table 12: Occupied Housing Units, Households and Persons by Locality and Availability of Bathroom in Housing Unit

Locality		المجموع Total	توفر الحمام Availability of Bathroom				التجمع السكاني
			غير مبين Not Stated	لا يوجد No Bathroom	حمام غير متصل بالمياه Bathroom Without Piped Water	حمام متصل بالمياه Bathroom With Piped Water	
Al Judeida	Housing Units	579	-	71	299	209	مسكن
	Households	579	-	71	299	209	أسر
	Persons	3640	-	350	1813	1477	أفراد
Al Jarba	Housing Units	7	-	2	1	4	مسكن
	Households	9	-	2	1	6	أسر
	Persons	54	-	18	3	33	أفراد
Al Jalama	Housing Units	318	-	12	2	304	مسكن
	Households	327	-	12	2	313	أسر
	Persons	1719	-	54	2	1663	أفراد
Al Jameelat	Housing Units	3	-	-	-	3	مسكن
	Households	3	-	-	-	3	أسر
	Persons	27	-	-	-	27	أفراد
Al Hafira	Housing Units	13	-	-	3	10	مسكن
	Households	13	-	-	3	10	أسر
	Persons	57	-	-	13	44	أفراد
Al Khuljan	Housing Units	59	-	3	15	41	مسكن
	Households	59	-	3	15	41	أسر
	Persons	363	-	24	113	226	أفراد
Ar Rama	Housing Units	98	-	-	9	89	مسكن
	Households	103	-	-	10	93	أسر
	Persons	673	-	-	63	610	أفراد
Az Zawiya	Housing Units	65	-	-	63	2	مسكن
	Households	65	-	-	63	2	أسر
	Persons	524	-	-	514	10	أفراد
Az Zababida	Housing Units	531	-	7	35	489	مسكن
	Households	563	-	8	43	512	أسر
	Persons	2881	-	30	249	2602	أفراد
As Sa'aida	Housing Units	12	-	1	-	11	مسكن
	Households	13	-	1	-	12	أسر
	Persons	94	-	5	-	89	أفراد
Ash Shuhada	Housing Units	186	1	21	32	132	مسكن
	Households	188	1	21	32	134	أسر
	Persons	1297	5	84	235	973	أفراد
Ad Damayra	Housing Units	39	-	3	2	34	مسكن
	Households	39	-	3	2	34	أسر
	Persons	221	-	9	6	206	أفراد

جدول (12 تابع): المساكن المأهولة والأسر والأفراد حسب التجمع السكاني وتوفر حمام بالمسكن

Table (12 Cont.): Occupied Housing Units, Households and Persons by Locality and Availability of Bathroom in Housing Unit

Locality	المجموع Total	توفر الحمام Availability of Bathroom				التجمع السكاني		
		غير مبين Not Stated	لا يوجد No Bathroom	حمام غير متصل بالمياه Bathroom Without Piped Water	حمام متصل بالمياه Bathroom With Piped Water			
At Tarem	Housing Units	48	-	2	8	38	مسكن	الطرم
	Households	48	-	2	8	38	أسر	
	Persons	297	-	11	41	245	أفراد	
At Tayba	Housing Units	320	-	8	19	293	مسكن	الطبيبة
	Households	322	-	8	19	295	أسر	
	Persons	1780	-	25	85	1670	أفراد	
Al 'Araqa	Housing Units	236	-	8	63	165	مسكن	العزقة
	Households	238	-	8	63	167	أسر	
	Persons	1585	-	23	425	1137	أفراد	
al 'Asa'asa	Housing Units	36	-	-	8	28	مسكن	العصاصة
	Households	40	-	-	8	32	أسر	
	Persons	348	-	-	47	301	أفراد	
Al 'Attara	Housing Units	141	1	18	28	94	مسكن	العطارة
	Households	144	1	19	28	96	أسر	
	Persons	800	9	81	153	557	أفراد	
Al Fandaqumiya	Housing Units	410	1	3	27	379	مسكن	الفندقومية
	Households	414	1	3	29	381	أسر	
	Persons	2509	5	9	137	2358	أفراد	
Al Kufeir	Housing Units	9	-	1	1	7	مسكن	الكفير
	Households	10	-	2	1	7	أسر	
	Persons	48	-	12	5	31	أفراد	
Al Mutilla	Housing Units	34	-	15	18	1	مسكن	المطيلة
	Households	35	-	15	19	1	أسر	
	Persons	196	-	58	131	7	أفراد	
Al Mughayyir	Housing Units	239	-	48	69	122	مسكن	المغير
	Households	267	-	52	74	141	أسر	
	Persons	1671	-	287	421	963	أفراد	
Al Manshiya	Housing Units	17	-	-	5	12	مسكن	المنشية
	Households	19	-	-	5	14	أسر	
	Persons	119	-	-	46	73	أفراد	
Al Mansura	Housing Units	20	-	-	20	-	مسكن	المنصورة
	Households	20	-	-	20	-	أسر	
	Persons	112	-	-	112	-	أفراد	
Al Hashimiya	Housing Units	115	-	1	13	101	مسكن	الهاشيمية
	Households	117	-	1	13	103	أسر	
	Persons	705	-	1	85	619	أفراد	

جدول (12 تابع): المساكن المأهولة والأسر والأفراد حسب التجمع السكاني وتوفر حمام بالمسكن

Table (12 Cont.): Occupied Housing Units, Households and Persons by Locality and Availability of Bathroom in Housing Unit

Locality	المجموع Total	توفر الحمام Availability of Bathroom				التجمع السكاني		
		غير مبين Not Stated	لا يوجد No Bathroom	حمام غير متصل بالمياه Bathroom Without Piped Water	حمام متصل بالمياه Bathroom With Piped Water			
Al Yamun	Housing Units	1911	5	124	148	1634	مساكن	الْيَامُون
	Households	1927	5	127	148	1647	أسر	
	Persons	12418	28	569	911	10910	أفراد	
Umm Qabub	Housing Units	11	-	-	1	10	مساكن	أم قابوب
	Households	11	-	-	1	10	أسر	
	Persons	68	-	-	2	66	أفراد	
Umm at Tut	Housing Units	133	-	30	9	94	مساكن	أم التوت
	Households	135	-	32	9	94	أسر	
	Persons	748	-	173	46	529	أفراد	
Umm ar Rihan	Housing Units	44	-	1	1	42	مساكن	أم الريحان
	Households	44	-	1	1	42	أسر	
	Persons	279	-	1	9	269	أفراد	
Umm Dar	Housing Units	69	-	4	33	32	مساكن	أم دار
	Households	69	-	4	33	32	أسر	
	Persons	435	-	17	224	194	أفراد	
Imreiha	Housing Units	50	-	10	33	7	مساكن	إمريحة
	Households	50	-	10	33	7	أسر	
	Persons	318	-	59	207	52	أفراد	
Barta'a ash Sharqiya	Housing Units	464	-	24	16	424	مساكن	بَرْطَعَة الشَّرْقِيَّة
	Households	464	-	24	16	424	أسر	
	Persons	2688	-	70	108	2510	أفراد	
Barghasha	Housing Units	9	-	-	-	9	مساكن	بِرْغَشَة
	Households	9	-	-	-	9	أسر	
	Persons	54	-	-	-	54	أفراد	
Birqin	Housing Units	766	2	17	28	719	مساكن	برقين
	Households	769	2	17	28	722	أسر	
	Persons	4402	7	46	128	4221	أفراد	
Beit Qad	Housing Units	112	-	10	18	84	مساكن	بيت قاد
	Households	113	-	10	18	85	أسر	
	Persons	651	-	27	95	529	أفراد	
Bir al Basha	Housing Units	147	-	13	98	36	مساكن	بِير الباشا
	Households	147	-	13	98	36	أسر	
	Persons	975	-	70	671	234	أفراد	
Ti'innik	Housing Units	132	-	11	11	110	مساكن	تِيْعَنِك
	Households	132	-	11	11	110	أسر	
	Persons	817	-	39	58	720	أفراد	

جدول (12 تابع): المساكن المأهولة والأسر والأفراد حسب التجمع السكاني وتوفر حمام بالمسكن

Table (12 Cont.): Occupied Housing Units, Households and Persons by Locality and Availability of Bathroom in Housing Unit

Locality	المجموع Total	توفر الحمام Availability of Bathroom				التجمع السكاني		
		غير مبين Not Stated	لا يوجد No Bathroom	حمام غير متصل بالمياه Bathroom Without Piped Water	حمام متصل بالمياه Bathroom With Piped Water			
Telfit	Housing Units	14	-	9	1	4	مسكن	تَلْفَيْت
	Households	14	-	9	1	4	أسر	
	Persons	82	-	59	4	19	أفراد	
Tannin	Housing Units	5	-	4	1	-	مسكن	تَنِين
	Households	5	-	4	1	-	أسر	
	Persons	39	-	32	7	-	أفراد	
Jaba'	Housing Units	1006	-	55	231	720	مسكن	جَبَع
	Households	1028	-	55	236	737	أسر	
	Persons	6494	-	220	1369	4905	أفراد	
Jalbun	Housing Units	342	-	82	79	181	مسكن	جَلْبُون
	Households	342	-	82	79	181	أسر	
	Persons	1860	-	342	458	1060	أفراد	
Jalqamus	Housing Units	215	-	26	49	140	مسكن	جَلْقَمُوس
	Households	221	-	27	53	141	أسر	
	Persons	1393	-	123	338	932	أفراد	
Jenin	Housing Units	4841	2	177	106	4556	مسكن	جَنِين
	Households	4880	2	177	107	4594	أسر	
	Persons	26554	10	890	520	25134	أفراد	
Khirbet Abu 'Anqar	Housing Units	2	-	1	-	1	مسكن	خَرْبَةُ أَبُو عَنَقَر
	Households	2	-	1	-	1	أسر	
	Persons	11	-	3	-	8	أفراد	
Khirbet al Muntar ash Sharqiya	Housing Units	3	-	2	1	-	مسكن	خَرْبَةُ الْمُنْطَارِ الشَّرْقِيَّة
	Households	3	-	2	1	-	أسر	
	Persons	13	-	11	2	-	أفراد	
Khirbet al Muntar al Gharbiya	Housing Units	5	-	1	2	2	مسكن	خَرْبَةُ الْمُنْطَارِ الْغَرْبِيَّة
	Households	5	-	1	2	2	أسر	
	Persons	25	-	2	12	11	أفراد	
Khirbet Kharruba	Housing Units	2	-	1	1	-	مسكن	خَرْبَةُ خَرُوبَةُ
	Households	2	-	1	1	-	أسر	
	Persons	23	-	9	14	-	أفراد	
Khirbet Sab'ein	Housing Units	3	-	2	1	-	مسكن	خَرْبَةُ سَبْعِين
	Households	3	-	2	1	-	أسر	
	Persons	22	-	17	5	-	أفراد	
Khirbet Suruj	Housing Units	6	-	-	6	-	مسكن	خَرْبَةُ سُورُج
	Households	6	-	-	6	-	أسر	
	Persons	35	-	-	35	-	أفراد	

جدول (12 تابع): المساكن المأهولة والأسر والأفراد حسب التجمع السكاني وتوفر حمام بالمسكن

Table (12 Cont.): Occupied Housing Units, Households and Persons by Locality and Availability of Bathroom in Housing Unit

Locality	المجموع Total	توفر الحمام Availability of Bathroom				التجمع السكاني		
		غير مبين Not Stated	لا يوجد No Bathroom	حمام غير متصل بالمياه Bathroom Without Piped Water	حمام متصل بالمياه Bathroom With Piped Water			
Khirbet 'Abdallah al Yunis	Housing Units	19	-	-	-	19	مساكن	خرّبة عبّد الله اليونس
	Households	19	-	-	-	19	أسر	
	Persons	105	-	-	-	105	أفراد	
Khirbet Marah ar Raha	Housing Units	2	-	2	-	-	مساكن	خرّبة مرّاح الرّهي
	Households	2	-	2	-	-	أسر	
	Persons	10	-	10	-	-	أفراد	
Khirbet Mas'ud	Housing Units	7	-	1	4	2	مساكن	خرّبة مسعود (عراق الدوار)
	Households	7	-	1	4	2	أسر	
	Persons	46	-	5	27	14	أفراد	
Khirbet ash Sheikh Sa'eed	Housing Units	33	-	1	1	31	مساكن	خرّبة الشّيخ سعّيد
	Households	33	-	1	1	31	أسر	
	Persons	163	-	2	4	157	أفراد	
Deir Abu Da'if	Housing Units	651	1	124	136	390	مساكن	دير ابو ضّعيف
	Households	652	1	124	136	391	أسر	
	Persons	3949	5	623	825	2496	أفراد	
Deir Ghazala	Housing Units	121	-	7	4	110	مساكن	دير غزالة
	Households	122	-	7	4	111	أسر	
	Persons	637	-	33	23	581	أفراد	
Raba	Housing Units	361	-	64	184	113	مساكن	رابا
	Households	397	-	69	203	125	أسر	
	Persons	2267	-	335	1154	778	أفراد	
Rummana	Housing Units	428	-	19	28	381	مساكن	رمانة
	Households	438	-	20	30	388	أسر	
	Persons	2516	-	84	184	2248	أفراد	
Zabda	Housing Units	99	1	-	27	71	مساكن	زبّدة
	Households	99	1	-	27	71	أسر	
	Persons	620	3	-	154	463	أفراد	
Zububa	Housing Units	255	-	3	17	235	مساكن	زبوبة
	Households	259	-	3	17	239	أسر	
	Persons	1585	-	4	73	1508	أفراد	
Siris	Housing Units	560	1	187	153	219	مساكن	سيريس
	Households	581	1	194	157	229	أسر	
	Persons	3763	6	1207	1018	1532	أفراد	
Silat al Harithiya	Housing Units	1186	-	31	70	1085	مساكن	سيلة الحارثيّة
	Households	1207	-	32	72	1103	أسر	
	Persons	7342	-	122	412	6808	أفراد	

جدول (12 تابع): المساكن المأهولة والأسر والأفراد حسب التجمع السكاني وتوفر حمام بالمسكن

Table (12 Cont.): Occupied Housing Units, Households and Persons by Locality and Availability of Bathroom in Housing Unit

Locality	المجموع Total	توفر الحمام Availability of Bathroom				التجمع السكاني		
		غير مبين Not Stated	لا يوجد No Bathroom	حمام غير متصل بالمياه Bathroom Without Piped Water	حمام متصل بالمياه Bathroom With Piped Water			
Silat adh Dhahr	Housing Units	685	2	59	50	574	مسكن	سيلة الظهر
	Households	698	2	60	50	586	أسر	
	Persons	4670	11	258	265	4136	أفراد	
Sanur	Housing Units	465	-	38	57	370	مسكن	صانور
	Households	494	-	39	58	397	أسر	
	Persons	3181	-	206	329	2646	أفراد	
Sir	Housing Units	96	-	19	5	72	مسكن	صير
	Households	105	-	19	5	81	أسر	
	Persons	574	-	103	24	447	أفراد	
Dahiyat Sabah al Kheir	Housing Units	192	-	10	-	182	مسكن	ضاحية صباح الخير
	Households	194	-	10	-	184	أسر	
	Persons	1087	-	71	-	1016	أفراد	
Tura ash Sharqiya	Housing Units	19	-	-	-	19	مسكن	طوره الشرقيّة
	Households	19	-	-	-	19	أسر	
	Persons	135	-	-	-	135	أفراد	
Tura al Gharbiya	Housing Units	166	-	7	8	151	مسكن	طوره الغربيّة
	Households	166	-	7	8	151	أسر	
	Persons	828	-	30	25	773	أفراد	
Dhaher al 'Abed	Housing Units	43	-	1	3	39	مسكن	ظهر العبد
	Households	43	-	1	3	39	أسر	
	Persons	277	-	2	29	246	أفراد	
Dhaher al Malih	Housing Units	26	-	1	-	25	مسكن	ظهر المالح
	Households	26	-	1	-	25	أسر	
	Persons	162	-	1	-	161	أفراد	
'Aba	Housing Units	25	-	1	-	24	مسكن	عابا
	Households	25	-	1	-	24	أسر	
	Persons	124	-	6	-	118	أفراد	
'Anin	Housing Units	483	-	39	55	389	مسكن	عانين
	Households	483	-	39	55	389	أسر	
	Persons	2775	-	193	334	2248	أفراد	
'Ajja	Housing Units	569	2	33	69	465	مسكن	عجّة
	Households	583	2	33	71	477	أسر	
	Persons	3840	9	173	444	3214	أفراد	
Arraba	Housing Units	1263	1	53	61	1148	مسكن	عرابة
	Households	1268	1	53	61	1153	أسر	
	Persons	7454	4	220	285	6945	أفراد	

جدول (12 تابع): المساكن المأهولة والأسر والأفراد حسب التجمع السكاني وتوفر حمام بالمسكن

Table (12 Cont.): Occupied Housing Units, Households and Persons by Locality and Availability of Bathroom in Housing Unit

Locality		المجموع Total	توفر الحمام Availability of Bathroom				التجمع السكاني
			غير مبين Not Stated	لا يوجد No Bathroom	حمام غير متصل بالمياه Bathroom Without Piped Water	حمام متصل بالمياه Bathroom With Piped Water	
'Arrana	Housing Units	260	-	7	19	234	مساكن
	Households	266	-	7	19	240	أسر
	Persons	1600	-	46	91	1463	أفراد
'Arab al Hamdun	Housing Units	6	-	6	-	-	مساكن
	Households	6	-	6	-	-	أسر
	Persons	39	-	39	-	-	أفراد
'Arab as Suweitat	Housing Units	56	-	-	47	9	مساكن
	Households	60	-	-	51	9	أسر
	Persons	375	-	-	298	77	أفراد
'Arabbuna	Housing Units	107	-	9	21	77	مساكن
	Households	107	-	9	21	77	أسر
	Persons	638	-	46	94	498	أفراد
'Anza	Housing Units	283	-	14	20	249	مساكن
	Households	286	-	14	20	252	أسر
	Persons	1497	-	39	71	1387	أفراد
Fahma	Housing Units	302	-	17	92	193	مساكن
	Households	312	-	17	95	200	أسر
	Persons	1820	-	71	531	1218	أفراد
Fahma al Jadida	Housing Units	44	-	-	1	43	مساكن
	Households	44	-	-	1	43	أسر
	Persons	261	-	-	6	255	أفراد
Faqqu'a	Housing Units	441	-	9	37	395	مساكن
	Households	441	-	9	37	395	أسر
	Persons	2604	-	31	193	2380	أفراد
Qabatiya	Housing Units	2270	10	224	319	1717	مساكن
	Households	2348	10	232	332	1774	أسر
	Persons	14694	38	1192	2055	11409	أفراد
Qeiqis	Housing Units	14	-	5	7	2	مساكن
	Households	14	-	5	7	2	أسر
	Persons	99	-	50	35	14	أفراد
Kafir Dan	Housing Units	686	-	95	53	538	مساكن
	Households	715	-	99	55	561	أسر
	Persons	3816	-	475	300	3041	أفراد
Kafir Ra'i	Housing Units	1003	2	63	184	754	مساكن
	Households	1025	2	65	185	773	أسر
	Persons	5834	2	230	987	4615	أفراد

جدول (12 تابع): المساكن المأهولة والأسر والأفراد حسب التجمع السكاني وتوفر حمام بالمسكن

Table (12 Cont.): Occupied Housing Units, Households and Persons by Locality and Availability of Bathroom in Housing Unit

Locality	المجموع Total	توفر الحمام Availability of Bathroom				التجمع السكاني		
		غير مبين Not Stated	لا يوجد No Bathroom	حمام غير متصل بالمياه Bathroom Without Piped Water	حمام متصل بالمياه Bathroom With Piped Water			
Kafir Qud	Housing Units	107	-	3	27	77	مساكن	كفر قود
	Households	108	-	3	28	77	أسر	
	Persons	677	-	19	186	472	أفراد	
Kufeirit	Housing Units	301	-	4	20	277	مساكن	كفيرت
	Households	301	-	4	20	277	أسر	
	Persons	1825	-	20	128	1677	أفراد	
Jenin Camp	Housing Units	1542	-	37	80	1425	مساكن	مُخيم جنين
	Households	1615	-	38	85	1492	أسر	
	Persons	9110	-	157	442	8511	أفراد	
Mirka	Housing Units	176	-	4	11	161	مساكن	مركة
	Households	180	-	4	11	165	أسر	
	Persons	1160	-	20	59	1081	أفراد	
Misliya	Housing Units	296	2	13	106	175	مساكن	ميسلية
	Households	338	2	14	122	200	أسر	
	Persons	1680	4	73	582	1021	أفراد	
Mashru' Beit Qad	Housing Units	49	-	1	8	40	مساكن	مَشروع بيت قاد
	Households	49	-	1	8	40	أسر	
	Persons	289	-	4	40	245	أفراد	
Mantiqat al Heish	Housing Units	4	-	1	1	2	مساكن	مَنْطِقة الهيش
	Households	5	-	1	2	2	أسر	
	Persons	19	-	5	8	6	أفراد	
Meithalun	Housing Units	797	3	140	192	462	مساكن	مَيْتَلُون
	Households	831	3	144	208	476	أسر	
	Persons	5227	18	766	1342	3101	أفراد	
Nazlat ash Sheikh Zeid	Housing Units	93	-	2	7	84	مساكن	نزلة الشيخ زيد
	Households	94	-	2	7	85	أسر	
	Persons	544	-	5	28	511	أفراد	
Wad ad Dabi'	Housing Units	50	-	-	10	40	مساكن	وادي الضبع
	Households	50	-	-	10	40	أسر	
	Persons	276	-	-	46	230	أفراد	
Wadi Du'oq	Housing Units	14	-	-	13	1	مساكن	وادي دُعُوق
	Households	14	-	-	13	1	أسر	
	Persons	87	-	-	85	2	أفراد	
Ya'bad	Housing Units	1724	1	84	157	1482	مساكن	يَعْبَدُ
	Households	1737	1	85	157	1494	أسر	
	Persons	10766	2	368	936	9460	أفراد	
Total	Housing Units	32206	38	2266	3978	25924	مساكن	المجموع
	Households	32882	38	2316	4097	26431	أسر	
	Persons	195171	166	11204	24074	159727	أفراد	

جدول 13: المساكن المأهولة والأسر والأفراد حسب نوع المسكن وتوفر مرحاض بالمسكن ونوع التجمع

Table 13: Occupied Housing Units, Households and Persons by Type of Housing Unit, Availability of Toilet and Type of Locality
(حضر, Urban)

Type of Housing Unit		المجموع Total	توفر مرحاض Availability of Toilet				نوع المسكن	
			غير مبين Not Stated	لا يوجد No Toilet	مرحاض غير متصل بالمياه Toilet Without Piped Water	مرحاض متصل بالمياه Toilet With Piped Water		
Villa	Housing Units	71	-	-	-	71	مساكن	فيلا
	Households	71	-	-	-	71	أسر	
	Persons	554	-	-	-	554	أفراد	
House	Housing Units	6449	8	54	874	5513	مساكن	دار
	Households	6555	8	54	892	5601	أسر	
	Persons	43393	39	288	5237	37829	أفراد	
Apartment	Housing Units	6021	7	23	335	5656	مساكن	شقة
	Households	6079	7	24	341	5707	أسر	
	Persons	32130	24	110	1788	30208	أفراد	
Others	Housing Units	150	-	78	53	19	مساكن	أخرى
	Households	150	-	78	53	19	أسر	
	Persons	467	-	250	163	54	أفراد	
Not Stated	Housing Units	3	2	-	-	1	مساكن	غير مبين
	Households	3	2	-	-	1	أسر	
	Persons	12	6	-	-	6	أفراد	
Total	Housing Units	12694	17	155	1262	11260	مساكن	المجموع
	Households	12858	17	156	1286	11399	أسر	
	Persons	76556	69	648	7188	68651	أفراد	

جدول (13 تابع): المساكن المأهولة والأسر والأفراد حسب نوع المسكن وتوفر مرحاض بالمسكن ونوع التجمع

Table (13 Cont.): Occupied Housing Units, Households and Persons by Type of Housing Unit, Availability of Toilet and Type of Locality (Rural, ريف)

Type of Housing Unit		المجموع Total	توفر مرحاض Availability of Toilet				نوع المسكن	
			غير مبين Not Stated	لا يوجد No Toilet	مرحاض غير متصل بالمياه Toilet Without Piped Water	مرحاض متصل بالمياه Toilet With Piped Water		
Villa	Housing Units	80	-	-	-	80	مسكن	فيلا
	Households	82	-	-	-	82	أسر	
	Persons	579	-	-	-	579	أفراد	
House	Housing Units	12698	6	179	3345	9168	مسكن	دار
	Households	13029	6	181	3461	9381	أسر	
	Persons	81995	28	901	20849	60217	أفراد	
Apartment	Housing Units	4820	9	44	715	4052	مسكن	شقة
	Households	4926	9	45	735	4137	أسر	
	Persons	25664	36	189	3739	21700	أفراد	
Others	Housing Units	366	-	201	120	45	مسكن	أخرى
	Households	366	-	201	120	45	أسر	
	Persons	1224	-	710	383	131	أفراد	
Not Stated	Housing Units	6	3	-	1	2	مسكن	غير مبين
	Households	6	3	-	1	2	أسر	
	Persons	43	14	-	1	28	أفراد	
Total	Housing Units	17970	18	424	4181	13347	مسكن	المجموع
	Households	18409	18	427	4317	13647	أسر	
	Persons	109505	78	1800	24972	82655	أفراد	

جدول (13 تابع): المساكن المأهولة والأسر والأفراد حسب نوع المسكن وتوفر مرحاض بالمسكن ونوع التجمع

Table (13 Cont.): Occupied Housing Units, Households and Persons by Type of Housing Unit, Availability of Toilet and Type of Locality (Camps, مخيمات)

Type of Housing Unit		المجموع Total	توفر مرحاض Availability of Toilet				نوع المسكن	
			غير مبيّن Not Stated	لا يوجد No Toilet	مرحاض غير متصل بالمياه Toilet Without Piped Water	مرحاض متصل بالمياه Toilet With Piped Water		
Villa	Housing Units	2	-	-	-	2	مسكن	فيلا
	Households	2	-	-	-	2	أسر	
	Persons	16	-	-	-	16	أفراد	
House	Housing Units	674	-	-	73	601	مسكن	دار
	Households	713	-	-	77	636	أسر	
	Persons	4421	-	-	376	4045	أفراد	
Apartment	Housing Units	859	1	-	31	827	مسكن	شقة
	Households	893	1	-	33	859	أسر	
	Persons	4658	2	-	177	4479	أفراد	
Others	Housing Units	7	-	6	1	-	مسكن	أخرى
	Households	7	-	6	1	-	أسر	
	Persons	15	-	10	5	-	أفراد	
Not Stated	Housing Units	-	-	-	-	-	مسكن	غير مبيّن
	Households	-	-	-	-	-	أسر	
	Persons	-	-	-	-	-	أفراد	
Total	Housing Units	1542	1	6	105	1430	مسكن	المجموع
	Households	1615	1	6	111	1497	أسر	
	Persons	9110	2	10	558	8540	أفراد	

جدول (13 تابع): المساكن المأهولة والأسر والأفراد حسب نوع المسكن وتوفر مرحاض بالمسكن ونوع التجمع

Table (13 Cont.): Occupied Housing Units, Households and Persons by Type of Housing Unit, Availability of Toilet and Type of Locality
(المجموع، Total)

Type of Housing Unit		المجموع Total	توفر مرحاض				نوع المسكن	
			Availability of Toilet					
			غير مبين Not Stated	لا يوجد No Toilet	مرحاض غير متصل بالمياه Toilet Without Piped Water	مرحاض متصل بالمياه Toilet With Piped Water		
Villa	Housing Units	153	-	-	-	153	مساكن	فيلا
	Households	155	-	-	-	155	أسر	
	Persons	1149	-	-	-	1149	أفراد	
House	Housing Units	19821	14	233	4292	15282	مساكن	دار
	Households	20297	14	235	4430	15618	أسر	
	Persons	129809	67	1189	26462	102091	أفراد	
Apartment	Housing Units	11700	17	67	1081	10535	مساكن	شقة
	Households	11898	17	69	1109	10703	أسر	
	Persons	62452	62	299	5704	56387	أفراد	
Others	Housing Units	523	-	285	174	64	مساكن	أخرى
	Households	523	-	285	174	64	أسر	
	Persons	1706	-	970	551	185	أفراد	
Not Stated	Housing Units	9	5	-	1	3	مساكن	غير مبين
	Households	9	5	-	1	3	أسر	
	Persons	55	20	-	1	34	أفراد	
Total	Housing Units	32206	36	585	5548	26037	مساكن	المجموع
	Households	32882	36	589	5714	26543	أسر	
	Persons	195171	149	2458	32718	159846	أفراد	

جدول 14: المساكن المأهولة والأسر والأفراد حسب التجمع السكاني وتوفر مرحاض بالمسكن

Table 14: Occupied Housing Units, Households and Persons by Locality and Availability of Toilet in Housing Unit

Locality	المجموع Total	توفر مرحاض				التجمع السكاني		
		Availability of Toilet						
		غير مبين Not Stated	لا يوجد No Toilet	مرحاض غير متصل بالمياه Toilet Without Piped Water	مرحاض متصل بالمياه Toilet With Piped Water			
Al Judeida	Housing Units	579	-	17	351	211	مساكن	الجديدة
	Households	579	-	17	351	211	أسر	
	Persons	3640	-	88	2078	1474	أفراد	
Al Jarba	Housing Units	7	-	2	1	4	مساكن	الجرّبا
	Households	9	-	2	1	6	أسر	
	Persons	54	-	18	3	33	أفراد	
Al Jalama	Housing Units	318	-	1	3	314	مساكن	الجلّمة
	Households	327	-	1	3	323	أسر	
	Persons	1719	-	1	7	1711	أفراد	
Al Jameelat	Housing Units	3	-	-	-	3	مساكن	الجميلات
	Households	3	-	-	-	3	أسر	
	Persons	27	-	-	-	27	أفراد	
Al Hafira	Housing Units	13	-	-	3	10	مساكن	الحفيرة (حفيرة عربيه)
	Households	13	-	-	3	10	أسر	
	Persons	57	-	-	13	44	أفراد	
Al Khuljan	Housing Units	59	-	2	18	39	مساكن	الخلجان
	Households	59	-	2	18	39	أسر	
	Persons	363	-	8	146	209	أفراد	
Ar Rama	Housing Units	98	-	-	8	90	مساكن	الرامة
	Households	103	-	-	9	94	أسر	
	Persons	673	-	-	59	614	أفراد	
Az Zawiya	Housing Units	65	-	-	60	5	مساكن	الزاوية
	Households	65	-	-	60	5	أسر	
	Persons	524	-	-	486	38	أفراد	
Az Zababida	Housing Units	531	-	2	44	485	مساكن	الزابابدة
	Households	563	-	2	54	507	أسر	
	Persons	2881	-	5	304	2572	أفراد	
As Sa'aida	Housing Units	12	-	1	-	11	مساكن	السعايدة
	Households	13	-	1	-	12	أسر	
	Persons	94	-	5	-	89	أفراد	
Ash Shuhada	Housing Units	186	1	7	38	140	مساكن	الشهداء
	Households	188	1	7	38	142	أسر	
	Persons	1297	5	24	257	1011	أفراد	
Ad Damayra	Housing Units	39	-	4	5	30	مساكن	الضمائرّة
	Households	39	-	4	5	30	أسر	
	Persons	221	-	16	16	189	أفراد	

جدول (14 تابع): المساكن المأهولة والأسر والأفراد حسب التجمع السكاني وتوفر مرحاض بالمسكن

Table (14 Cont.): Occupied Housing Units, Households and Persons by Locality and Availability of Toilet in Housing Unit

Locality	المجموع Total	توفر مرحاض				التجمع السكاني	
		Availability of Toilet					
		غير مبين Not Stated	لا يوجد No Toilet	مرحاض غير متصل بالمياه Toilet Without Piped Water	مرحاض متصل بالمياه Toilet With Piped Water		
At Tarem	Housing Units	48	-	-	8	40	مسكن
	Households	48	-	-	8	40	أسر
	Persons	297	-	-	37	260	أفراد
At Tayba	Housing Units	320	-	7	22	291	مسكن
	Households	322	-	7	22	293	أسر
	Persons	1780	-	21	101	1658	أفراد
Al 'Araqa	Housing Units	236	-	6	66	164	مسكن
	Households	238	-	6	66	166	أسر
	Persons	1585	-	20	436	1129	أفراد
al 'Asa'asa	Housing Units	36	-	-	8	28	مسكن
	Households	40	-	-	8	32	أسر
	Persons	348	-	-	47	301	أفراد
Al 'Attara	Housing Units	141	1	18	27	95	مسكن
	Households	144	1	19	27	97	أسر
	Persons	800	9	81	143	567	أفراد
Al Fandaqumiya	Housing Units	410	1	2	30	377	مسكن
	Households	414	1	2	32	379	أسر
	Persons	2509	5	7	143	2354	أفراد
Al Kufeir	Housing Units	9	-	-	2	7	مسكن
	Households	10	-	-	3	7	أسر
	Persons	48	-	-	17	31	أفراد
Al Mutilla	Housing Units	34	-	-	33	1	مسكن
	Households	35	-	-	34	1	أسر
	Persons	196	-	-	189	7	أفراد
Al Mughayyir	Housing Units	239	-	12	101	126	مسكن
	Households	267	-	12	111	144	أسر
	Persons	1671	-	52	641	978	أفراد
Al Manshiya	Housing Units	17	-	-	5	12	مسكن
	Households	19	-	-	5	14	أسر
	Persons	119	-	-	46	73	أفراد
Al Mansura	Housing Units	20	-	-	20	-	مسكن
	Households	20	-	-	20	-	أسر
	Persons	112	-	-	112	-	أفراد
Al Hashimiya	Housing Units	115	-	1	13	101	مسكن
	Households	117	-	1	13	103	أسر
	Persons	705	-	1	85	619	أفراد

جدول (14 تابع): المساكن المأهولة والأسر والأفراد حسب التجمع السكاني وتوفر مرحاض بالمسكن

Table (14 Cont.): Occupied Housing Units, Households and Persons by Locality and Availability of Toilet in Housing Unit

Locality	المجموع Total	توفر مرحاض				التجمع السكاني		
		Availability of Toilet						
		غير مبين Not Stated	لا يوجد No Toilet	مرحاض غير متصل بالمياه Toilet Without Piped Water	مرحاض متصل بالمياه Toilet With Piped Water			
Al Yamun	Housing Units	1911	4	30	236	1641	مساكن	اليأمون
	Households	1927	4	30	237	1656	أسر	
	Persons	12418	18	102	1353	10945	أفراد	
Umm Qabub	Housing Units	11	-	-	1	10	مساكن	أم قابوب
	Households	11	-	-	1	10	أسر	
	Persons	68	-	-	2	66	أفراد	
Umm at Tut	Housing Units	133	-	2	27	104	مساكن	أم التوت
	Households	135	-	2	28	105	أسر	
	Persons	748	-	4	144	600	أفراد	
Umm ar Rihan	Housing Units	44	-	-	1	43	مساكن	أم الريحان
	Households	44	-	-	1	43	أسر	
	Persons	279	-	-	9	270	أفراد	
Umm Dar	Housing Units	69	-	2	40	27	مساكن	أم دار
	Households	69	-	2	40	27	أسر	
	Persons	435	-	4	283	148	أفراد	
Imreiha	Housing Units	50	-	11	33	6	مساكن	إمريحة
	Households	50	-	11	33	6	أسر	
	Persons	318	-	63	210	45	أفراد	
Barta' ash Sharqiya	Housing Units	464	-	19	25	420	مساكن	برطعة الشرقية
	Households	464	-	19	25	420	أسر	
	Persons	2688	-	63	157	2468	أفراد	
Barghasha	Housing Units	9	-	-	-	9	مساكن	برغشة
	Households	9	-	-	-	9	أسر	
	Persons	54	-	-	-	54	أفراد	
Birqin	Housing Units	766	3	9	41	713	مساكن	برقين
	Households	769	3	9	41	716	أسر	
	Persons	4402	9	24	200	4169	أفراد	
Beit Qad	Housing Units	112	-	1	24	87	مساكن	بيت قاد
	Households	113	-	1	24	88	أسر	
	Persons	651	-	4	116	531	أفراد	
Bir al Basha	Housing Units	147	-	2	112	33	مساكن	بير الباشا
	Households	147	-	2	112	33	أسر	
	Persons	975	-	13	748	214	أفراد	
Ti'innik	Housing Units	132	-	5	15	112	مساكن	تيعنك
	Households	132	-	5	15	112	أسر	
	Persons	817	-	22	72	723	أفراد	

جدول (14 تابع): المساكن المأهولة والأسر والأفراد حسب التجمع السكاني وتوفر مرحاض بالمسكن

Table (14 Cont.): Occupied Housing Units, Households and Persons by Locality and Availability of Toilet in Housing Unit

Locality	المجموع Total	توفر مرحاض				التجمع السكاني		
		Availability of Toilet						
		غير مبين Not Stated	لا يوجد No Toilet	مرحاض غير متصل بالمياه Toilet Without Piped Water	مرحاض متصل بالمياه Toilet With Piped Water			
Telfit	Housing Units	14	-	7	2	5	مساكن	تَلْفَيْت
	Households	14	-	7	2	5	أسر	
	Persons	82	-	39	14	29	أفراد	
Tannin	Housing Units	5	-	3	2	-	مساكن	تَنْين
	Households	5	-	3	2	-	أسر	
	Persons	39	-	22	17	-	أفراد	
Jaba'	Housing Units	1006	-	15	278	713	مساكن	جَبَع
	Households	1028	-	15	283	730	أسر	
	Persons	6494	-	54	1609	4831	أفراد	
Jalbun	Housing Units	342	-	16	136	190	مساكن	جَلْبُون
	Households	342	-	16	136	190	أسر	
	Persons	1860	-	42	707	1111	أفراد	
Jalqamus	Housing Units	215	-	9	73	133	مساكن	جَلْقَمُوس
	Households	221	-	9	78	134	أسر	
	Persons	1393	-	35	473	885	أفراد	
Jenin	Housing Units	4841	1	34	160	4646	مساكن	جَنِين
	Households	4880	1	34	162	4683	أسر	
	Persons	26554	4	139	810	25601	أفراد	
Khirbet Abu 'Anqar	Housing Units	2	-	-	1	1	مساكن	خَرْبَةُ أَبُو عَنقَر
	Households	2	-	-	1	1	أسر	
	Persons	11	-	-	3	8	أفراد	
Khirbet al Muntar ash Sharqiya	Housing Units	3	-	-	3	-	مساكن	خَرْبَةُ الْمُنطَار الشَّرْقِيَّة
	Households	3	-	-	3	-	أسر	
	Persons	13	-	-	13	-	أفراد	
Khirbet al Muntar al Gharbiya	Housing Units	5	-	1	2	2	مساكن	خَرْبَةُ الْمُنطَار الْغَرْبِيَّة
	Households	5	-	1	2	2	أسر	
	Persons	25	-	2	12	11	أفراد	
Khirbet Kharruba	Housing Units	2	-	1	1	-	مساكن	خَرْبَةُ خَرُوبَة
	Households	2	-	1	1	-	أسر	
	Persons	23	-	9	14	-	أفراد	
Khirbet Sab'ein	Housing Units	3	-	-	3	-	مساكن	خَرْبَةُ سَبْعِين
	Households	3	-	-	3	-	أسر	
	Persons	22	-	-	22	-	أفراد	
Khirbet Suruj	Housing Units	6	-	-	6	-	مساكن	خَرْبَةُ سُرُوج
	Households	6	-	-	6	-	أسر	
	Persons	35	-	-	35	-	أفراد	

جدول (14 تابع): المساكن المأهولة والأسر والأفراد حسب التجمع السكاني وتوفر مرحاض بالمسكن

Table (14 Cont.): Occupied Housing Units, Households and Persons by Locality and Availability of Toilet in Housing Unit

Locality	المجموع Total	توفر مرحاض				التجمع السكاني		
		Availability of Toilet						
		غير مبين Not Stated	لا يوجد No Toilet	مرحاض غير متصل بالمياه Toilet Without Piped Water	مرحاض متصل بالمياه Toilet With Piped Water			
Khirbet 'Abdallah al Yunis	Housing Units	19	-	-	-	19	مساكن	خرّبة عبّد الله اليونس
	Households	19	-	-	-	19	أسر	
	Persons	105	-	-	-	105	أفراد	
Khirbet Marah ar Raha	Housing Units	2	-	2	-	-	مساكن	خرّبة مرّاح الرّهي
	Households	2	-	2	-	-	أسر	
	Persons	10	-	10	-	-	أفراد	
Khirbet Mas'ud	Housing Units	7	-	-	5	2	مساكن	خرّبة مسعود (عراق الدوار)
	Households	7	-	-	5	2	أسر	
	Persons	46	-	-	32	14	أفراد	
Khirbet ash Sheikh Sa'eed	Housing Units	33	-	1	1	31	مساكن	خرّبة الشيخ سعيد
	Households	33	-	1	1	31	أسر	
	Persons	163	-	2	4	157	أفراد	
Deir Abu Da'if	Housing Units	651	2	13	236	400	مساكن	دير ابو ضعيف
	Households	652	2	13	236	401	أسر	
	Persons	3949	9	33	1364	2543	أفراد	
Deir Ghazala	Housing Units	121	-	3	7	111	مساكن	دير غزالة
	Households	122	-	3	7	112	أسر	
	Persons	637	-	13	36	588	أفراد	
Raba	Housing Units	361	-	17	235	109	مساكن	رابا
	Households	397	-	17	260	120	أسر	
	Persons	2267	-	65	1471	731	أفراد	
Rummana	Housing Units	428	-	8	41	379	مساكن	رمّانة
	Households	438	-	8	44	386	أسر	
	Persons	2516	-	19	262	2235	أفراد	
Zabda	Housing Units	99	1	-	33	65	مساكن	زبّدة
	Households	99	1	-	33	65	أسر	
	Persons	620	3	-	204	413	أفراد	
Zububa	Housing Units	255	-	3	17	235	مساكن	زبوبة
	Households	259	-	3	17	239	أسر	
	Persons	1585	-	4	73	1508	أفراد	
Siris	Housing Units	560	1	13	317	229	مساكن	سيريس
	Households	581	1	13	329	238	أسر	
	Persons	3763	6	75	2120	1562	أفراد	
Silat al Harithiya	Housing Units	1186	-	4	106	1076	مساكن	سيلة الحارثية
	Households	1207	-	4	108	1095	أسر	
	Persons	7342	-	16	589	6737	أفراد	

جدول (14 تابع): المساكن المأهولة والأسر والأفراد حسب التجمع السكاني وتوفر مرحاض بالمسكن

Table (14 Cont.): Occupied Housing Units, Households and Persons by Locality and Availability of Toilet in Housing Unit

Locality	المجموع Total	توفر مرحاض				التجمع السكاني		
		Availability of Toilet						
		غير مبين Not Stated	لا يوجد No Toilet	مرحاض غير متصل بالمياه Toilet Without Piped Water	مرحاض متصل بالمياه Toilet With Piped Water			
Silat adh Dhahr	Housing Units	685	2	12	101	570	مساكن	سيلة الظهر
	Households	698	2	12	102	582	أسر	
	Persons	4670	11	62	549	4048	أفراد	
Sanur	Housing Units	465	-	8	77	380	مساكن	صانور
	Households	494	-	8	79	407	أسر	
	Persons	3181	-	51	430	2700	أفراد	
Sir	Housing Units	96	-	6	20	70	مساكن	صير
	Households	105	-	6	20	79	أسر	
	Persons	574	-	23	118	433	أفراد	
Dahiyat Sabah al Kheir	Housing Units	192	-	10	-	182	مساكن	ضاحية صباح الخير
	Households	194	-	10	-	184	أسر	
	Persons	1087	-	71	-	1016	أفراد	
Tura ash Sharqiya	Housing Units	19	-	-	-	19	مساكن	طوره الشرقيّة
	Households	19	-	-	-	19	أسر	
	Persons	135	-	-	-	135	أفراد	
Tura al Gharbiya	Housing Units	166	-	5	13	148	مساكن	طوره الغربيّة
	Households	166	-	5	13	148	أسر	
	Persons	828	-	13	59	756	أفراد	
Dhafer al 'Abed	Housing Units	43	-	1	3	39	مساكن	ظهر العبد
	Households	43	-	1	3	39	أسر	
	Persons	277	-	2	29	246	أفراد	
Dhafer al Malih	Housing Units	26	-	1	-	25	مساكن	ظهر المالح
	Households	26	-	1	-	25	أسر	
	Persons	162	-	1	-	161	أفراد	
'Aba	Housing Units	25	-	1	-	24	مساكن	عابا
	Households	25	-	1	-	24	أسر	
	Persons	124	-	6	-	118	أفراد	
'Anin	Housing Units	483	-	25	89	369	مساكن	عائين
	Households	483	-	25	89	369	أسر	
	Persons	2775	-	121	521	2133	أفراد	
'Ajja	Housing Units	569	2	6	107	454	مساكن	عجة
	Households	583	2	6	109	466	أسر	
	Persons	3840	9	34	640	3157	أفراد	
Arraba	Housing Units	1263	1	21	93	1148	مساكن	عرابة
	Households	1268	1	21	93	1153	أسر	
	Persons	7454	4	90	450	6910	أفراد	

جدول (14 تابع): المساكن المأهولة والأسر والأفراد حسب التجمع السكاني وتوفر مرحاض بالمسكن

Table (14 Cont.): Occupied Housing Units, Households and Persons by Locality and Availability of Toilet in Housing Unit

Locality	المجموع Total	توفر مرحاض				التجمع السكاني		
		Availability of Toilet						
		غير مبين Not Stated	لا يوجد No Toilet	مرحاض غير متصل بالمياه Toilet Without Piped Water	مرحاض متصل بالمياه Toilet With Piped Water			
'Arrana	Housing Units	260	-	8	18	234	مساكن	عَرَائَة
	Households	266	-	8	18	240	أسر	
	Persons	1600	-	47	88	1465	أفراد	
'Arab al Hamdun	Housing Units	6	-	6	-	-	مساكن	عَرَب الحَمْدُون
	Households	6	-	6	-	-	أسر	
	Persons	39	-	39	-	-	أفراد	
'Arab as Suweitat	Housing Units	56	-	-	47	9	مساكن	عَرَب السُّوَيْطَات
	Households	60	-	-	51	9	أسر	
	Persons	375	-	-	298	77	أفراد	
'Arabbuna	Housing Units	107	-	3	29	75	مساكن	عَرَبُونَة
	Households	107	-	3	29	75	أسر	
	Persons	638	-	12	150	476	أفراد	
'Anza	Housing Units	283	-	5	29	249	مساكن	عَنْزَة
	Households	286	-	5	29	252	أسر	
	Persons	1497	-	7	120	1370	أفراد	
Fahma	Housing Units	302	-	2	115	185	مساكن	فَحْمَة
	Households	312	-	2	119	191	أسر	
	Persons	1820	-	2	674	1144	أفراد	
Fahma al Jadida	Housing Units	44	-	-	-	44	مساكن	فَحْمَة الجَدِيدَة
	Households	44	-	-	-	44	أسر	
	Persons	261	-	-	-	261	أفراد	
Faqu'a	Housing Units	441	-	6	41	394	مساكن	فَقْوَة
	Households	441	-	6	41	394	أسر	
	Persons	2604	-	24	209	2371	أفراد	
Qabatiya	Housing Units	2270	9	31	460	1770	مساكن	قَبَاطِيَة
	Households	2348	9	31	480	1828	أسر	
	Persons	14694	32	138	2857	11667	أفراد	
Qeiqis	Housing Units	14	-	3	10	1	مساكن	قَيْقِيس (القَصُور)
	Households	14	-	3	10	1	أسر	
	Persons	99	-	25	68	6	أفراد	
Kafr Dan	Housing Units	686	-	23	110	553	مساكن	كَفْر دَان
	Households	715	-	23	116	576	أسر	
	Persons	3816	-	101	592	3123	أفراد	
Kafr Ra'i	Housing Units	1003	1	27	243	732	مساكن	كَفْر رَاعِي
	Households	1025	1	28	245	751	أسر	
	Persons	5834	1	95	1262	4476	أفراد	

جدول (14 تابع): المساكن المأهولة والأسر والأفراد حسب التجمع السكاني وتوفر مرحاض بالمسكن

Table (14 Cont.): Occupied Housing Units, Households and Persons by Locality and Availability of Toilet in Housing Unit

Locality	المجموع Total	توفر مرحاض				التجمع السكاني		
		Availability of Toilet						
		غير مبين Not Stated	لا يوجد No Toilet	مرحاض غير متصل بالمياه Toilet Without Piped Water	مرحاض متصل بالمياه Toilet With Piped Water			
Kafr Qud	Housing Units	107	-	-	32	75	مساكن	كفر قود
	Households	108	-	-	33	75	أسر	
	Persons	677	-	-	225	452	أفراد	
Kufeirit	Housing Units	301	-	5	22	274	مساكن	كفَيْرِت
	Households	301	-	5	22	274	أسر	
	Persons	1825	-	28	136	1661	أفراد	
Jenin Camp	Housing Units	1542	1	6	105	1430	مساكن	مُحَيِّم جنين
	Households	1615	1	6	111	1497	أسر	
	Persons	9110	2	10	558	8540	أفراد	
Mirka	Housing Units	176	-	1	16	159	مساكن	مِرْكَة
	Households	180	-	1	16	163	أسر	
	Persons	1160	-	1	87	1072	أفراد	
Misliya	Housing Units	296	2	10	109	175	مساكن	مِيسَلِيَة
	Households	338	2	11	125	200	أسر	
	Persons	1680	4	65	590	1021	أفراد	
Mashru' Beit Qad	Housing Units	49	-	-	8	41	مساكن	مَشْرُوع بيت قاد
	Households	49	-	-	8	41	أسر	
	Persons	289	-	-	40	249	أفراد	
Mantiqat al Heish	Housing Units	4	-	-	2	2	مساكن	مَنْطِقَة الهيش
	Households	5	-	-	3	2	أسر	
	Persons	19	-	-	13	6	أفراد	
Meithalun	Housing Units	797	3	13	318	463	مساكن	مَيْثَلُون
	Households	831	3	13	338	477	أسر	
	Persons	5227	18	48	2068	3093	أفراد	
Nazlat ash Sheikh Zeid	Housing Units	93	-	-	10	83	مساكن	نَزْلَة الشَّيْخ زَيْد
	Households	94	-	-	10	84	أسر	
	Persons	544	-	-	43	501	أفراد	
Wad ad Dabi'	Housing Units	50	-	-	10	40	مساكن	وادي الضَّبَع
	Households	50	-	-	10	40	أسر	
	Persons	276	-	-	46	230	أفراد	
Wadi Du'oq	Housing Units	14	-	-	13	1	مساكن	وادي دُعُوق
	Households	14	-	-	13	1	أسر	
	Persons	87	-	-	85	2	أفراد	
Ya'bad	Housing Units	1724	-	27	212	1485	مساكن	يَعْبُدْ
	Households	1737	-	28	212	1497	أسر	
	Persons	10766	-	117	1169	9480	أفراد	
Total	Housing Units	32206	36	585	5548	26037	مساكن	المجموع
	Households	32882	36	589	5714	26543	أسر	
	Persons	195171	149	2458	32718	159846	أفراد	

جدول 15: الأسر والأفراد حسب نوع المسكن وحياسة المسكن ونوع التجمع

Table 15: Households and Persons by Type of Housing Unit, Tenure of Housing Unit and Type of Locality
(حضر, Urban)

Type of Housing Unit		المجموع Total	Tenure						الحياسة		نوع المسكن
			غير مبين Not Stated	أخرى Others	مقابل عمل For Work	دون مقابل Without Payment	مستأجر مفروش Rented Furnished	مستأجر غير مفروش Rented Un-Furnished	ملك Owned		
Villa	Households	71	-	-	-	-	1	3	67	أسر	فيلا
	Persons	554	-	-	-	-	7	23	524	أفراد	
House	Households	6555	23	13	9	599	23	499	5389	أسر	دار
	Persons	43393	125	61	52	3286	131	2840	36898	أفراد	
Apartment	Households	6079	23	18	8	1240	45	1202	3543	أسر	شقة
	Persons	32130	120	95	40	5991	195	5834	19855	أفراد	
Independent Room	Households	125	-	-	1	34	1	16	73	أسر	غرفة مستقلة
	Persons	334	-	-	1	113	6	50	164	أفراد	
Tent	Households	6	-	1	-	-	-	-	5	أسر	خيمة
	Persons	40	-	8	-	-	-	-	32	أفراد	
Marginal	Households	18	-	-	-	1	-	-	17	أسر	براكبة
	Persons	92	-	-	-	3	-	-	89	أفراد	
Others	Households	1	-	-	-	1	-	-	-	أسر	أخرى
	Persons	1	-	-	-	1	-	-	-	أفراد	
Not Stated	Households	3	2	-	-	-	-	1	-	أسر	غير مبين
	Persons	12	6	-	-	-	-	6	-	أفراد	
Total	Households	12858	48	32	18	1875	70	1721	9094	أسر	المجموع
	Persons	76556	251	164	93	9394	339	8753	57562	أفراد	

جدول (15 تابع): الأسر والأفراد حسب نوع المسكن وحياسة المسكن ونوع التجمع

Table (15 Cont.): Households and Persons by Type of Housing Unit, Tenure of Housing Unit and Type of Locality

(ريف, Rural)

Type of Housing Unit		المجموع Total	Tenure					الحياسة			نوع المسكن
			غير مبين Not Stated	أخرى Others	مقابل عمل For Work	دون مقابل Without Payment	مستأجر مفروش Rented Furnished	مستأجر غير مفروش Rented Un-Furnished	ملك Owned		
Villa	Households	82	-	-	-	3	-	1	78	أسر	فيلا
	Persons	579	-	-	-	8	-	3	568	أفراد	
House	Households	13029	36	12	27	956	24	377	11597	أسر	دار
	Persons	81995	204	84	163	4866	126	1984	74568	أفراد	
Apartment	Households	4926	16	1	13	913	19	200	3764	أسر	شقة
	Persons	25664	76	3	77	4345	86	933	20144	أفراد	
Independent Room	Households	303	-	2	4	87	3	14	193	أسر	غرفة مستقلة
	Persons	870	-	6	13	303	13	54	481	أفراد	
Tent	Households	45	-	9	1	9	-	-	26	أسر	خيمة
	Persons	281	-	64	2	52	-	-	163	أفراد	
Marginal	Households	15	1	-	1	2	-	-	11	أسر	براكبة
	Persons	63	7	-	2	13	-	-	41	أفراد	
Others	Households	3	-	-	-	1	-	-	2	أسر	أخرى
	Persons	10	-	-	-	3	-	-	7	أفراد	
Not Stated	Households	6	3	-	-	-	-	-	3	أسر	غير مبين
	Persons	43	14	-	-	-	-	-	29	أفراد	
Total	Households	18409	56	24	46	1971	46	592	15674	أسر	المجموع
	Persons	109505	301	157	257	9590	225	2974	96001	أفراد	

جدول (15 تابع): الأسر والأفراد حسب نوع المسكن وحياسة المسكن ونوع التجمع

Table (15 Cont.): Households and Persons by Type of Housing Unit, Tenure of Housing Unit and Type of Locality

(مخيمات، مخيمات)

Type of Housing Unit		المجموع Total	Tenure						الحياسة		نوع المسكن
			غير مبين Not Stated	أخرى Others	مقابل عمل For Work	دون مقابل Without Payment	مستأجر مفروش Rented Furnished	مستأجر غير مفروش Rented Un-Furnished	ملك Owned		
Villa	Households	2	-	-	-	-	-	-	2	أسر	فيلا
	Persons	16	-	-	-	-	-	-	16	أفراد	
House	Households	713	-	1	2	42	1	8	659	أسر	دار
	Persons	4421	-	5	14	181	6	33	4182	أفراد	
Apartment	Households	893	2	1	-	120	5	39	726	أسر	شقة
	Persons	4658	6	3	-	542	19	173	3915	أفراد	
Independent Room	Households	7	-	-	-	1	-	-	6	أسر	غرفة مستقلة
	Persons	15	-	-	-	3	-	-	12	أفراد	
Tent	Households	-	-	-	-	-	-	-	-	أسر	خيمة
	Persons	-	-	-	-	-	-	-	-	أفراد	
Marginal	Households	-	-	-	-	-	-	-	-	أسر	براكبة
	Persons	-	-	-	-	-	-	-	-	أفراد	
Others	Households	-	-	-	-	-	-	-	-	أسر	أخرى
	Persons	-	-	-	-	-	-	-	-	أفراد	
Not Stated	Households	-	-	-	-	-	-	-	-	أسر	غير مبين
	Persons	-	-	-	-	-	-	-	-	أفراد	
Total	Households	1615	2	2	2	163	6	47	1393	أسر	المجموع
	Persons	9110	6	8	14	726	25	206	8125	أفراد	

جدول (15 تابع): الأسر والأفراد حسب نوع المسكن وحياسة المسكن ونوع التجمع

Table (15 Cont.): Households and Persons by Type of Housing Unit, Tenure of Housing Unit and Type of Locality

(المجموع، Total)

Type of Housing Unit		المجموع Total	Tenure						الحياسة		نوع المسكن
			غير مبين Not Stated	أخرى Others	مقابل عمل For Work	دون مقابل Without Payment	مستأجر مفروش Rented Furnished	مستأجر غير مفروش Rented Un-Furnished	ملك Owned		
Villa	Households	155	-	-	-	3	1	4	147	أسر	فيلا
	Persons	1149	-	-	-	8	7	26	1108	أفراد	
House	Households	20297	59	26	38	1597	48	884	17645	أسر	دار
	Persons	129809	329	150	229	8333	263	4857	115648	أفراد	
Apartment	Households	11898	41	20	21	2273	69	1441	8033	أسر	شقة
	Persons	62452	202	101	117	10878	300	6940	43914	أفراد	
Independent Room	Households	435	-	2	5	122	4	30	272	أسر	غرفة مستقلة
	Persons	1219	-	6	14	419	19	104	657	أفراد	
Tent	Households	51	-	10	1	9	-	-	31	أسر	خيمة
	Persons	321	-	72	2	52	-	-	195	أفراد	
Marginal	Households	33	1	-	1	3	-	-	28	أسر	براكبة
	Persons	155	7	-	2	16	-	-	130	أفراد	
Others	Households	4	-	-	-	2	-	-	2	أسر	أخرى
	Persons	11	-	-	-	4	-	-	7	أفراد	
Not Stated	Households	9	5	-	-	-	-	1	3	أسر	غير مبين
	Persons	55	20	-	-	-	-	6	29	أفراد	
Total	Households	32882	106	58	66	4009	122	2360	26161	أسر	المجموع
	Persons	195171	558	329	364	19710	589	11933	161688	أفراد	

جدول 16: الأسر والأفراد حسب التجمع السكاني وحياسة المسكن

Table 16: Households and Persons by Locality and Tenure of Housing Unit

Locality		المجموع Total	Tenure					الحياسة			التجمع السكاني
			غير مبين Not Stated	أخرى Others	مقابل عمل For Work	دون مقابل Without Payment	مستأجر مفروش Rented Furnished	مستأجر غير مفروش Rented Un-Furnished	ملك Owned		
Al Judeida	Households	579	1	2	-	52	-	13	511	أسر	الجُدَيْدَة
	Persons	3640	11	13	-	284	-	76	3256	أفراد	
Al Jarba	Households	9	-	-	3	3	-	-	3	أسر	الجَرْبَا
	Persons	54	-	-	16	21	-	-	17	أفراد	
Al Jalama	Households	327	1	-	2	62	-	27	235	أسر	الجَلْمَة
	Persons	1719	7	-	14	281	-	136	1281	أفراد	
Al Jameelat	Households	3	-	-	-	1	-	-	2	أسر	الجَمِيلَات
	Persons	27	-	-	-	3	-	-	24	أفراد	
Al Hafira	Households	13	-	-	-	1	-	1	11	أسر	الحَقِيرَة (حَقِيرَة عَرَابِيَة)
	Persons	57	-	-	-	6	-	3	48	أفراد	
Al Khuljan	Households	59	1	-	-	2	-	-	56	أسر	الخُلْجَان
	Persons	363	8	-	-	8	-	-	347	أفراد	
Ar Rama	Households	103	-	-	-	13	3	2	85	أسر	الرَامَة
	Persons	673	-	-	-	66	13	16	578	أفراد	
Az Zawiya	Households	65	-	-	-	-	-	1	64	أسر	الزَاوِيَة
	Persons	524	-	-	-	-	-	2	522	أفراد	
Az Zababida	Households	563	2	2	2	32	3	66	456	أسر	الزَبَابِيْدَة
	Persons	2881	15	19	12	140	17	313	2365	أفراد	
As Sa'aida	Households	13	-	-	-	-	-	-	13	أسر	السَّعَايِدَة
	Persons	94	-	-	-	-	-	-	94	أفراد	
Ash Shuhada	Households	188	1	-	-	24	3	8	152	أسر	الشُّهْدَاء
	Persons	1297	5	-	-	115	22	40	1115	أفراد	
Ad Damayra	Households	39	-	-	-	1	-	-	38	أسر	الضَّمَائِرَة
	Persons	221	-	-	-	10	-	-	211	أفراد	
At Tarem	Households	48	-	-	-	-	-	-	48	أسر	الطَّرَم
	Persons	297	-	-	-	-	-	-	297	أفراد	
At Tayba	Households	322	-	-	1	10	-	2	309	أسر	الطَّيْبَة
	Persons	1780	-	-	4	42	-	13	1721	أفراد	
Al 'Araqa	Households	238	1	-	1	8	-	1	227	أسر	العَرَقَة
	Persons	1585	10	-	2	60	-	3	1510	أفراد	
al 'Asa'asa	Households	40	-	-	-	5	-	1	34	أسر	العَصَا عَصَة
	Persons	348	-	-	-	38	-	3	307	أفراد	
Al 'Attara	Households	144	1	-	-	25	-	8	110	أسر	العَطَّارَة
	Persons	800	9	-	-	104	-	38	649	أفراد	
Al Fandaqumiya	Households	414	1	-	-	62	3	27	321	أسر	الفَنْدَقُومِيَة
	Persons	2509	5	-	-	333	14	123	2034	أفراد	
Al Kufeir	Households	10	-	-	1	2	-	-	7	أسر	الكُفَيْر
	Persons	48	-	-	5	12	-	-	31	أفراد	
Al Mutilla	Households	35	-	-	-	2	-	-	33	أسر	المُطِيلَة
	Persons	196	-	-	-	5	-	-	191	أفراد	

جدول (16 تابع): الأسر والأفراد حسب التجمع السكاني وحياسة المسكن

Table (16 Cont.): Households and Persons by Locality and Tenure of Housing Unit

Locality		المجموع Total	Tenure					الحياسة			التجمع السكاني
			غير مبين Not Stated	أخرى Others	مقابل عمل For Work	دون مقابل Without Payment	مستأجر مفروش Rented Furnished	مستأجر غير مفروش Rented Un-Furnished	ملك Owned		
Al Mughayyir	Households	267	1	-	-	64	-	-	202	أسر	المُعَيَّر
	Persons	1671	13	-	-	286	-	-	1372	أفراد	
Al Manshiya	Households	19	-	-	1	7	-	-	11	أسر	المنشِيَّة
	Persons	119	-	-	5	37	-	-	77	أفراد	
Al Mansura	Households	20	-	-	-	-	-	-	20	أسر	المنصوَرَة
	Persons	112	-	-	-	-	-	-	112	أفراد	
Al Hashimiya	Households	117	2	-	-	4	-	5	106	أسر	الهاشميَّة
	Persons	705	12	-	-	16	-	22	655	أفراد	
Al Yamun	Households	1927	9	8	-	184	8	37	1681	أسر	اليَّامُون
	Persons	12418	43	47	-	1025	39	177	11087	أفراد	
Umm Qabub	Households	11	-	-	-	1	-	-	10	أسر	أمُّ قَابُوب
	Persons	68	-	-	-	3	-	-	65	أفراد	
Umm at Tut	Households	135	-	-	-	-	-	1	134	أسر	أمُّ التوت
	Persons	748	-	-	-	-	-	8	740	أفراد	
Umm ar Rihan	Households	44	-	-	-	-	-	-	44	أسر	أمُّ الرِيحَان
	Persons	279	-	-	-	-	-	-	279	أفراد	
Umm Dar	Households	69	-	-	-	1	-	-	68	أسر	أمُّ دار
	Persons	435	-	-	-	3	-	-	432	أفراد	
Imreiha	Households	50	-	-	-	-	-	-	50	أسر	إمريحة
	Persons	318	-	-	-	-	-	-	318	أفراد	
Barta' ash Sharqiya	Households	464	1	-	-	12	-	4	447	أسر	بَرطَعَة الشَّرقيَّة
	Persons	2688	4	-	-	58	-	13	2613	أفراد	
Barghasha	Households	9	-	-	-	1	-	-	8	أسر	بَرغَشَة
	Persons	54	-	-	-	5	-	-	49	أفراد	
Birqin	Households	769	5	2	2	41	10	59	650	أسر	بِرَقِين
	Persons	4402	23	17	6	196	46	307	3807	أفراد	
Beit Qad	Households	113	-	-	-	8	-	1	104	أسر	بيت قاد
	Persons	651	-	-	-	39	-	8	604	أفراد	
Bir al Basha	Households	147	-	-	1	2	-	1	143	أسر	بِير البَاشَا
	Persons	975	-	-	2	12	-	11	950	أفراد	
Ti'innik	Households	132	-	-	-	1	-	-	131	أسر	تِيْعَنِيك
	Persons	817	-	-	-	4	-	-	813	أفراد	
Telfit	Households	14	-	-	8	3	-	-	3	أسر	تَلْفِيْت
	Persons	82	-	-	51	20	-	-	11	أفراد	
Tannin	Households	5	-	-	4	-	-	1	-	أسر	تَنْنِين
	Persons	39	-	-	35	-	-	4	-	أفراد	
Jaba'	Households	1028	-	1	2	107	7	60	851	أسر	جَبَّع
	Persons	6494	-	11	14	487	32	269	5681	أفراد	
Jalbun	Households	342	2	-	-	13	-	6	321	أسر	جَلْبُون
	Persons	1860	8	-	-	39	-	34	1779	أفراد	

جدول (16 تابع): الأسر والأفراد حسب التجمع السكاني وحياسة المسكن

Table (16 Cont.): Households and Persons by Locality and Tenure of Housing Unit

		المجموع Total	Tenure					الحياسة		التجمع السكاني	
			غير مبيّن Not Stated	أخرى Others	مقابل عمل For Work	دون مقابل Without Payment	مستأجر مفروش Rented Furnished	مستأجر غير مفروش Rented Un-Furnished	ملك Owned		
Jalqamus	Households	221	-	-	-	24	-	1	196	أسر	جَلْقَمُوس
	Persons	1393	-	-	-	116	-	4	1273	أفراد	
Jenin	Households	4880	13	4	13	955	46	1292	2557	أسر	جنين
	Persons	26554	80	20	64	4471	215	6445	15259	أفراد	
Khirbet Abu 'Anqar	Households	2	-	-	-	-	-	-	2	أسر	خربة أبو عتقر
	Persons	11	-	-	-	-	-	-	11	أفراد	
Khirbet al Muntar ash Sharqiya	Households	3	-	-	-	-	-	-	3	أسر	خربة المنطار الشرقية
	Persons	13	-	-	-	-	-	-	13	أفراد	
Khirbet al Muntar al Gharbiya	Households	5	-	-	-	-	-	-	5	أسر	خربة المنطار الغربية
	Persons	25	-	-	-	-	-	-	25	أفراد	
Khirbet Kharruba	Households	2	-	-	-	1	-	-	1	أسر	خربة خروبة
	Persons	23	-	-	-	14	-	-	9	أفراد	
Khirbet Sab'ein	Households	3	-	-	-	-	-	-	3	أسر	خربة سبعين
	Persons	22	-	-	-	-	-	-	22	أفراد	
Khirbet Suruj	Households	6	-	-	-	-	-	-	6	أسر	خربة سروج
	Persons	35	-	-	-	-	-	-	35	أفراد	
Khirbet 'Abdallah al Yunis	Households	19	-	-	-	-	-	-	19	أسر	خربة عبد الله اليونس
	Persons	105	-	-	-	-	-	-	105	أفراد	
Khirbet Marah ar Raha	Households	2	-	-	-	-	-	-	2	أسر	خربة مراح الرهي
	Persons	10	-	-	-	-	-	-	10	أفراد	
Khirbet Mas'ud	Households	7	-	-	-	-	-	-	7	أسر	خربة مسعود (عراق الدوار)
	Persons	46	-	-	-	-	-	-	46	أفراد	
Khirbet ash Sheikh Sa'eed	Households	33	-	-	-	-	-	-	33	أسر	خربة الشيخ سعيد
	Persons	163	-	-	-	-	-	-	163	أفراد	
Deir Abu Da'if	Households	652	2	1	-	44	-	5	600	أسر	دير ابو ضعيف
	Persons	3949	11	7	-	192	-	26	3713	أفراد	
Deir Ghazala	Households	122	-	1	2	25	-	4	90	أسر	دير غزالة
	Persons	637	-	6	10	108	-	18	495	أفراد	
Raba	Households	397	5	-	2	77	1	8	304	أسر	رأبا
	Persons	2267	24	-	9	333	2	41	1858	أفراد	
Rummana	Households	438	-	-	-	22	-	15	401	أسر	رمانة
	Persons	2516	-	-	-	125	-	67	2324	أفراد	
Zabda	Households	99	1	-	-	3	-	1	94	أسر	زبدة
	Persons	620	3	-	-	14	-	8	595	أفراد	
Zububa	Households	259	-	-	-	8	-	3	248	أسر	زبوبة
	Persons	1585	-	-	-	36	-	14	1535	أفراد	
Siris	Households	581	1	1	-	122	3	15	439	أسر	سيريس
	Persons	3763	2	5	-	650	14	83	3009	أفراد	
Silat al Harithiya	Households	1207	2	1	1	94	3	42	1064	أسر	سيلة الحارثية
	Persons	7342	9	4	2	465	17	227	6618	أفراد	

جدول (16 تابع): الأسر والأفراد حسب التجمع السكاني وحياسة المسكن

Table (16 Cont.): Households and Persons by Locality and Tenure of Housing Unit

		المجموع Total	Tenure					الحياسة			التجمع السكاني
			غير مبيّن Not Stated	أخرى Others	مقابل عمل For Work	دون مقابل Without Payment	مستأجر مفروش Rented Furnished	مستأجر غير مفروش Rented Un-Furnished	ملك Owned		
Silat adh Dhahr	Households	698	3	-	2	138	4	90	461	أسر	سيلة الظهر
	Persons	4670	13	-	8	871	26	610	3142	أفراد	
Sanur	Households	494	-	-	-	75	-	27	392	أسر	صانور
	Persons	3181	-	-	-	383	-	148	2650	أفراد	
Sir	Households	105	3	-	-	27	-	3	72	أسر	صير
	Persons	574	8	-	-	130	-	22	414	أفراد	
Dahiyat Sabah al Kheir	Households	194	-	5	2	35	-	13	139	أسر	ضاحية صباح الخير
	Persons	1087	-	37	8	140	-	72	830	أفراد	
Tura ash Sharqiya	Households	19	-	-	-	-	-	-	19	أسر	طوره الشريفة
	Persons	135	-	-	-	-	-	-	135	أفراد	
Tura al Gharbiya	Households	166	1	-	1	6	-	1	157	أسر	طوره الغربيه
	Persons	828	9	-	6	22	-	4	787	أفراد	
Dhaheer al 'Abed	Households	43	-	-	-	-	-	-	43	أسر	ظهر العبد
	Persons	277	-	-	-	-	-	-	277	أفراد	
Dhaheer al Malih	Households	26	-	-	-	-	-	-	26	أسر	ظهر المالح
	Persons	162	-	-	-	-	-	-	162	أفراد	
'Aba	Households	25	1	1	-	4	-	-	19	أسر	عابا
	Persons	124	4	6	-	17	-	-	97	أفراد	
'Anin	Households	483	-	1	1	35	3	10	433	أسر	عائين
	Persons	2775	-	5	4	176	11	38	2541	أفراد	
'Ajja	Households	583	12	-	2	82	1	23	463	أسر	عجة
	Persons	3840	55	-	17	438	8	103	3219	أفراد	
Arraba	Households	1268	2	17	3	133	5	132	976	أسر	عراية
	Persons	7454	8	83	21	667	24	643	6008	أفراد	
'Arrana	Households	266	2	-	1	51	-	3	209	أسر	عرانة
	Persons	1600	17	-	5	259	-	20	1299	أفراد	
'Arab al Hamdun	Households	6	-	-	-	-	-	-	6	أسر	عرب الحمّون
	Persons	39	-	-	-	-	-	-	39	أفراد	
'Arab as Suweitat	Households	60	-	-	-	12	-	-	48	أسر	عرب السويطات
	Persons	375	-	-	-	54	-	-	321	أفراد	
'Arabbuna	Households	107	-	-	1	8	-	2	96	أسر	عربونة
	Persons	638	-	-	5	39	-	15	579	أفراد	
'Anza	Households	286	1	1	-	14	-	12	258	أسر	عنزة
	Persons	1497	7	3	-	54	-	50	1383	أفراد	
Fahma	Households	312	-	1	1	57	1	3	249	أسر	فحمة
	Persons	1820	-	1	4	247	6	13	1549	أفراد	
Fahma al Jadida	Households	44	-	-	-	40	-	1	3	أسر	فحمة الجديدة
	Persons	261	-	-	-	237	-	11	13	أفراد	
Faqu'a	Households	441	-	-	1	34	-	12	394	أسر	فقوعة
	Persons	2604	-	-	4	165	-	56	2379	أفراد	

جدول (16 تابع): الأسر والأفراد حسب التجمع السكاني وحياسة المسكن

Table (16 Cont.): Households and Persons by Locality and Tenure of Housing Unit

Locality		المجموع Total	Tenure					الحياسة		التجمع السكاني	
			غير مبيّن Not Stated	أخرى Others	مقابل عمل For Work	دون مقابل Without Payment	مستأجر مفروش Rented Furnished	مستأجر غير مفروش Rented Un-Furnished	ملك Owned		
Qabatiya	Households	2348	16	1	-	394	5	109	1823	أسر	قباطية
	Persons	14694	78	4	-	2028	25	590	11969	أفراد	
Qeiqis	Households	14	-	1	-	4	-	-	9	أسر	قيقس (الفُصور)
	Persons	99	-	5	-	28	-	-	66	أفراد	
Kafr Dan	Households	715	-	1	-	52	1	15	646	أسر	كفر دان
	Persons	3816	-	11	-	206	7	91	3501	أفراد	
Kafr Ra'i	Households	1025	-	1	-	225	2	39	758	أسر	كفر راعي
	Persons	5834	-	3	-	1091	7	186	4547	أفراد	
Kafr Qud	Households	108	-	-	-	19	1	3	85	أسر	كفر قود
	Persons	677	-	-	-	110	4	41	522	أفراد	
Kufeirit	Households	301	-	1	-	1	-	-	299	أسر	كفيرت
	Persons	1825	-	4	-	2	-	-	1819	أفراد	
Jenin Camp	Households	1615	2	2	2	163	6	47	1393	أسر	مخيم جنين
	Persons	9110	6	8	14	726	25	206	8125	أفراد	
Mirka	Households	180	-	-	2	13	-	2	163	أسر	مركة
	Persons	1160	-	-	10	55	-	18	1077	أفراد	
Misliya	Households	338	1	-	1	55	1	4	276	أسر	مسلية
	Persons	1680	2	-	7	227	5	22	1417	أفراد	
Mashru' Beit Qad	Households	49	-	-	-	9	-	1	39	أسر	مشروع بيت قاد
	Persons	289	-	-	-	45	-	4	240	أفراد	
Mantiqat al Heish	Households	5	-	-	-	1	-	-	4	أسر	منطقة الهيش
	Persons	19	-	-	-	5	-	-	14	أفراد	
Meithalun	Households	831	3	-	-	121	-	28	679	أسر	ميثلون
	Persons	5227	18	-	-	670	-	126	4413	أفراد	
Nazlat ash Sheikh Zeid	Households	94	1	-	-	-	-	-	93	أسر	نزلة الشيخ زيد
	Persons	544	2	-	-	-	-	-	542	أفراد	
Wad ad Dabi'	Households	50	-	-	-	1	-	1	48	أسر	وادي الضبيع
	Persons	276	-	-	-	4	-	4	268	أفراد	
Wadi Du'oq	Households	14	-	-	-	-	-	-	14	أسر	وادي دُوق
	Persons	87	-	-	-	-	-	-	87	أفراد	
Ya'bad	Households	1737	5	2	-	71	2	61	1596	أسر	يعبد
	Persons	10766	29	10	-	332	10	288	10097	أفراد	
Total	Households	32882	106	58	66	4009	122	2360	26161	أسر	المجموع
	Persons	195171	558	329	364	19710	589	11933	161688	أفراد	

جدول 17: الأسر حسب نوع المسكن ونوع الأسرة ونوع التجمع

**Table 17: Households by Type of Housing Unit, Type of Household and Type of Locality
(Urban, حضر)**

Type of Housing Unit	المجموع Total	نوع الأسرة				نوع المسكن
		أسرة نووية Composite Household	أسرة نووية Extended Household	أسرة نووية Nuclear Household	أسرة من شخص واحد One Person	
Villa	71	1	26	44	-	فيلا
House	6555	16	1816	4498	225	دار
Apartment	6079	25	925	4969	160	شقة
Independent Room	125	-	14	57	54	غرفة مستقلة
Tent	6	-	2	4	-	خيمة
Marginal	18	-	2	15	1	براكية
Others	1	-	-	-	1	أخرى
Not Stated	3	-	-	3	-	غير مبين
Total	12858	42	2785	9590	441	المجموع

جدول (17 تابع): الأسر حسب نوع المسكن ونوع الأسرة ونوع التجمع

Table (17 Cont.): Households by Type of Housing Unit, Type of Household and Type of Locality
(ريف, Rural)

Type of Housing Unit	المجموع Total	نوع الأسرة				نوع المسكن
		أسرة نووية Composite Household	أسرة نووية Extended Household	أسرة نووية Nuclear Household	أسرة من شخص واحد One Person	
Villa	82	1	20	60	1	فيلا
House	13029	24	2812	9767	426	دار
Apartment	4926	6	635	4165	120	شقة
Independent Room	303	1	25	150	127	غرفة مستقلة
Tent	45	-	11	33	1	خيمة
Marginal	15	1	2	9	3	براكية
Others	3	-	1	1	1	أخرى
Not Stated	6	-	3	2	1	غير مبين
Total	18409	33	3509	14187	680	المجموع

جدول (17 تابع): الأسر حسب نوع المسكن ونوع الأسرة ونوع التجمع

Table (17 Cont.): Households by Type of Housing Unit, Type of Household and Type of Locality
(Camps, مخيمات)

Type of Housing Unit	المجموع Total	نوع الأسرة				نوع المسكن
		أسرة نووية Composite Household	أسرة نووية Extended Household	أسرة نووية Nuclear Household	أسرة من شخص واحد One Person	
Villa	2	-	1	1	-	فيلا
House	713	1	165	502	45	دار
Apartment	893	3	121	741	28	شقة
Independent Room	7	-	-	4	3	غرفة مستقلة
Tent	-	-	-	-	-	خيمة
Marginal	-	-	-	-	-	براكية
Others	-	-	-	-	-	أخرى
Not Stated	-	-	-	-	-	غير مبين
Total	1615	4	287	1248	76	المجموع

جدول (17 تابع): الأسر حسب نوع المسكن ونوع الأسرة ونوع التجمع

Table (17 Cont.): Households by Type of Housing Unit, Type of Household and Type of Locality
(المجموع, Total)

Type of Housing Unit	المجموع Total	نوع الأسرة				نوع المسكن
		أسرة نووية Composite Household	أسرة نووية Extended Household	أسرة نووية Nuclear Household	أسرة من شخص واحد One Person	
Villa	155	2	47	105	1	فيلا
House	20297	41	4793	14767	696	دار
Apartment	11898	34	1681	9875	308	شقة
Independent Room	435	1	39	211	184	غرفة مستقلة
Tent	51	-	13	37	1	خيمة
Marginal	33	1	4	24	4	براكية
Others	4	-	1	1	2	أخرى
Not Stated	9	-	3	5	1	غير مبين
Total	32882	79	6581	25025	1197	المجموع

جدول 18: الأسر حسب نوع المسكن والجنس والعمر لرب الأسرة ونوع التجمع

Table 18: Households by Type of Housing Unit, Sex, Age of Head of Household and Type of Locality
(Urban, حضر)

Type of Housing Unit	المجموع Total		العمر والجنس لرب الأسرة																		نوع المسكن
			غير مبيّن Not Stated		+75		74 - 65		64 - 55		54 - 45		44 - 35		34 - 25		24 - 15		أقل من 15 Less Than 15		
	إناث Female	ذكور Male	إناث Female	ذكور Male	إناث Female	ذكور Male	إناث Female	ذكور Male	إناث Female	ذكور Male	إناث Female	ذكور Male	إناث Female	ذكور Male	إناث Female	ذكور Male	إناث Female	ذكور Male	إناث Female	ذكور Male	
Villa	5	66	-	-	-	2	-	6	1	9	2	19	1	23	1	6	-	1	-	-	فيلا
House	685	5870	-	-	125	213	138	379	177	678	129	1087	79	1742	32	1557	5	214	-	-	دار
Apartment	534	5545	-	-	57	166	128	359	136	458	104	711	69	1389	33	2142	7	320	-	-	شقة
Independent Room	61	64	-	-	18	8	17	6	17	6	4	4	2	9	3	23	-	8	-	-	غرفة مستقلة
Tent	-	6	-	-	-	-	-	-	-	1	-	-	-	2	-	3	-	-	-	-	خيمة
Marginal	2	16	-	-	-	3	-	-	1	1	1	2	-	6	-	3	-	1	-	-	براكية
Others	1	-	-	-	1	-	-	-	-	-	-	-	-	-	-	-	-	-	-	-	أخرى
Not Stated	-	3	-	-	-	-	-	-	-	-	-	-	-	1	-	1	-	1	-	-	غير مبيّن
Total	1288	11570	-	-	201	392	283	750	332	1153	240	1823	151	3172	69	3735	12	545	-	-	المجموع

جدول (18 تابع): الأسر حسب نوع المسكن والجنس والعمر لرب الأسرة ونوع التجمع

Table (18 Cont.): Households by Type of Housing Unit, Sex, Age of Head of Household and Type of Locality
(Rural, ريف)

Type of Housing Unit	المجموع Total		العمر والجنس لرب الأسرة																		نوع المسكن
			غير مبين Not Stated		+75		74 - 65		64 - 55		54 - 45		44 - 35		34 - 25		24 - 15		أقل من 15 Less Than 15		
	إناث Female	ذكور Male	إناث Female	ذكور Male	إناث Female	ذكور Male	إناث Female	ذكور Male	إناث Female	ذكور Male	إناث Female	ذكور Male	إناث Female	ذكور Male	إناث Female	ذكور Male	إناث Female	ذكور Male	إناث Female	ذكور Male	
Villa	3	79	-	-	-	-	-	5	1	8	-	17	1	25	1	21	-	3	-	-	فيلا
House	1115	11914	1	1	210	464	249	842	254	1194	229	1985	120	3197	41	3665	11	565	-	1	دار
Apartment	358	4568	-	-	56	180	95	354	101	397	48	459	41	909	15	1869	2	400	-	-	شقة
Independent Room	137	166	-	-	64	22	33	17	19	9	14	11	5	29	2	61	-	17	-	-	غرفة مستقلة
Tent	1	44	-	-	-	5	1	6	-	12	-	7	-	4	-	5	-	5	-	-	خيمة
Marginal	-	15	-	-	-	3	-	1	-	-	-	1	-	7	-	2	-	1	-	-	براكية
Others	1	2	-	-	1	-	-	2	-	-	-	-	-	-	-	-	-	-	-	-	أخرى
Not Stated	3	3	-	-	2	1	1	-	-	-	-	1	-	-	-	1	-	-	-	-	غير مبين
Total	1618	16791	1	1	333	675	379	1227	375	1620	291	2481	167	4171	59	5624	13	991	-	1	المجموع

جدول (18 تابع): الأسر حسب نوع المسكن والجنس والعمر لرب الأسرة ونوع التجمع

Table (18 Cont.): Households by Type of Housing Unit, Sex, Age of Head of Household and Type of Locality
(Camps, مخيمات)

Type of Housing Unit	المجموع Total		العمر والجنس لرب الأسرة																		نوع المسكن	
			غير مبيّن Not Stated		+75		74 - 65		64 - 55		54 - 45		44 - 35		34 - 25		24 - 15		أقل من 15 Less Than 15			
	إناث Female	ذكور Male	إناث Female	ذكور Male	إناث Female	ذكور Male	إناث Female	ذكور Male	إناث Female	ذكور Male	إناث Female	ذكور Male	إناث Female	ذكور Male	إناث Female	ذكور Male	إناث Female	ذكور Male	إناث Female	ذكور Male		
Villa	-	2	-	-	-	-	-	-	-	1	-	-	-	1	-	-	-	-	-	-	-	فيلا
House	125	588	-	-	23	37	24	39	34	72	27	101	11	145	4	179	2	15	-	-	-	دار
Apartment	83	810	-	-	12	31	21	54	25	68	12	71	6	164	5	357	2	65	-	-	-	شقة
Independent Room	4	3	-	-	1	-	2	1	-	-	1	-	-	1	-	-	-	1	-	-	-	غرفة مستقلة
Tent	-	-	-	-	-	-	-	-	-	-	-	-	-	-	-	-	-	-	-	-	-	خيمة
Marginal	-	-	-	-	-	-	-	-	-	-	-	-	-	-	-	-	-	-	-	-	-	براكية
Others	-	-	-	-	-	-	-	-	-	-	-	-	-	-	-	-	-	-	-	-	-	أخرى
Not Stated	-	-	-	-	-	-	-	-	-	-	-	-	-	-	-	-	-	-	-	-	-	غير مبيّن
Total	212	1403	-	-	36	68	47	94	59	141	40	172	17	311	9	536	4	81	-	-	-	المجموع

جدول (18 تابع): الأسر حسب نوع المسكن والجنس والعمر لرب الأسرة ونوع التجمع

Table (18 Cont.): Households by Type of Housing Unit, Sex, Age of Head of Household and Type of Locality

(المجموع، Total)

Type of Housing Unit	المجموع Total		العمر والجنس لرب الأسرة																		نوع المسكن
			غير مبيّن Not Stated		+75		74 - 65		64 - 55		54 - 45		44 - 35		34 - 25		24 - 15		أقل من 15 Less Than 15		
	إناث Female	ذكور Male	إناث Female	ذكور Male	إناث Female	ذكور Male	إناث Female	ذكور Male	إناث Female	ذكور Male	إناث Female	ذكور Male	إناث Female	ذكور Male	إناث Female	ذكور Male	إناث Female	ذكور Male	إناث Female	ذكور Male	
Villa	8	147	-	-	-	2	-	11	2	18	2	36	2	49	2	27	-	4	-	-	فيلا
House	1925	18372	1	1	358	714	411	1260	465	1944	385	3173	210	5084	77	5401	18	794	-	1	دار
Apartment	975	10923	-	-	125	377	244	767	262	923	164	1241	116	2462	53	4368	11	785	-	-	شقة
Independent Room	202	233	-	-	83	30	52	24	36	15	19	15	7	39	5	84	-	26	-	-	غرفة مستقلة
Tent	1	50	-	-	-	5	1	6	-	13	-	7	-	6	-	8	-	5	-	-	خيمة
Marginal	2	31	-	-	-	6	-	1	1	1	1	3	-	13	-	5	-	2	-	-	براكية
Others	2	2	-	-	2	-	-	2	-	-	-	-	-	-	-	-	-	-	-	-	أخرى
Not Stated	3	6	-	-	2	1	1	-	-	-	-	1	-	1	-	2	-	1	-	-	غير مبيّن
Total	3118	29764	1	1	570	1135	709	2071	766	2914	571	4476	335	7654	137	9895	29	1617	-	1	المجموع

جدول 19: الأسر حسب نوع المسكن والجنس والعلاقة بقوة العمل لرب الأسرة ونوع التجمع

Table 19: Households by Type of Housing Unit, Sex, Activity Status of Head of Household and Type of Locality
(Urban, حضر)

Type of Housing Unit	المجموع Total		العلاقة بقوة العمل والجنس لرب الأسرة										نوع المسكن	
			غير مبيّن Not Stated		غير نشيطين اقتصادياً Not Economically Active		نشطون اقتصادياً Economically Active							
							متعطّل لم يسبق له العمل Unemployed Never Worked		متعطّل سبق له العمل Unemployed Ever Worked		مشتغل Employed			
	إناث Female	ذكور Male	إناث Female	ذكور Male	إناث Female	ذكور Male	إناث Female	ذكور Male	إناث Female	ذكور Male	إناث Female	ذكور Male		
Villa	5	66	-	-	4	6	-	-	-	-	4	1	56	فيلا
House	685	5870	3	5	573	635	2	39	35	778	72	4413	دار	
Apartment	534	5545	2	6	438	479	1	26	15	532	78	4502	شقة	
Independent Room	61	64	1	-	51	16	1	-	2	13	6	35	غرفة مستقلة	
Tent	-	6	-	-	-	-	-	-	-	-	-	-	6	خيمة
Marginal	2	16	-	-	1	1	-	-	-	4	1	11	براكية	
Others	1	-	-	-	1	-	-	-	-	-	-	-	-	أخرى
Not Stated	-	3	-	-	-	-	-	-	-	-	-	-	3	غير مبيّن
Total	1288	11570	6	11	1068	1137	4	65	52	1331	158	9026	المجموع	

جدول (19 تابع): الأسر حسب نوع المسكن والجنس والعلاقة بقوة العمل لرب الأسرة ونوع التجمع

Table (19 Cont.): Households by Type of Housing Unit, Sex, Activity Status of Head of Household and Type of Locality
(ريف, Rural)

Type of Housing Unit	المجموع Total		العلاقة بقوة العمل والجنس لرب الأسرة										نوع المسكن	
			غير مبيّن Not Stated		غير نشيطين اقتصادياً Not Economically Active		نشطون اقتصادياً Economically Active							
							متعطّل لم يسبق له العمل Unemployed Never Worked		متعطّل سبق له العمل Unemployed Ever Worked		مشتغل Employed			
	إناث Female	ذكور Male	إناث Female	ذكور Male	إناث Female	ذكور Male	إناث Female	ذكور Male	إناث Female	ذكور Male	إناث Female	ذكور Male		
Villa	3	79	-	-	3	6	-	-	-	-	9	-	64	فيلا
House	1115	11914	3	13	936	1196	-	92	20	1498	156	9115	دار	
Apartment	358	4568	-	2	313	474	-	26	4	504	41	3562	شقة	
Independent Room	137	166	-	1	127	39	-	3	2	19	8	104	غرفة مستقلة	
Tent	1	44	-	-	1	6	-	-	-	1	-	37	خيمة	
Marginal	-	15	-	-	-	2	-	-	-	1	-	12	براكية	
Others	1	2	-	-	-	1	-	-	-	-	1	1	أخرى	
Not Stated	3	3	-	-	3	-	-	1	-	1	-	1	غير مبيّن	
Total	1618	16791	3	16	1383	1724	-	122	26	2033	206	12896	المجموع	

جدول (19 تابع): الأسر حسب نوع المسكن والجنس والعلاقة بقوة العمل لرب الأسرة ونوع التجمع

Table (19 Cont.): Households by Type of Housing Unit, Sex, Activity Status of Head of Household and Type of Locality
(مخيمات, Camps)

Type of Housing Unit	المجموع Total		العلاقة بقوة العمل والجنس لرب الأسرة										نوع المسكن	
			غير مبيّن Not Stated		غير نشيطين اقتصادياً Not Economically Active		نشطون اقتصادياً Economically Active							
							متعطّل لم يسبق له العمل Unemployed Never Worked		متعطّل سبق له العمل Unemployed Ever Worked		مشتغل Employed			
	إناث Female	ذكور Male	إناث Female	ذكور Male	إناث Female	ذكور Male	إناث Female	ذكور Male	إناث Female	ذكور Male	إناث Female	ذكور Male		
Villa	-	2	-	-	-	-	-	-	-	-	1	-	1	فيلا
House	125	588	-	-	97	87	-	2	9	39	19	460	دار	
Apartment	83	810	-	-	75	88	-	1	1	67	7	654	شقة	
Independent Room	4	3	-	-	3	-	-	-	-	1	1	2	غرفة مستقلة	
Tent	-	-	-	-	-	-	-	-	-	-	-	-	-	خيمة
Marginal	-	-	-	-	-	-	-	-	-	-	-	-	-	براكية
Others	-	-	-	-	-	-	-	-	-	-	-	-	-	أخرى
Not Stated	-	-	-	-	-	-	-	-	-	-	-	-	-	غير مبيّن
Total	212	1403	-	-	175	175	-	3	10	108	27	1117	المجموع	

جدول (19 تابع): الأسر حسب نوع المسكن والجنس والعلاقة بقوة العمل لرب الأسرة ونوع التجمع

Table (19 Cont.): Households by Type of Housing Unit, Sex, Activity Status of Head of Household and Type of Locality
(المجموع, Total)

Type of Housing Unit	المجموع Total		العلاقة بقوة العمل والجنس لرب الأسرة										نوع المسكن	
			غير مبيّن Not Stated		غير نشيطين اقتصادياً Not Economically Active		نشطون اقتصادياً Economically Active							
							متعطّل لم يسبق له العمل Unemployed Never Worked		متعطّل سبق له العمل Unemployed Ever Worked		مشتغل Employed			
	إناث Female	ذكور Male					إناث Female	ذكور Male	إناث Female	ذكور Male	إناث Female	ذكور Male		إناث Female
Villa	8	147	-	-	7	12	-	-	-	-	14	1	121	فيلا
House	1925	18372	6	18	1606	1918	2	133	64	2315	247	13988	دار	
Apartment	975	10923	2	8	826	1041	1	53	20	1103	126	8718	شقة	
Independent Room	202	233	1	1	181	55	1	3	4	33	15	141	غرفة مستقلة	
Tent	1	50	-	-	1	6	-	-	-	1	-	43	خيمة	
Marginal	2	31	-	-	1	3	-	-	-	5	1	23	براكية	
Others	2	2	-	-	1	1	-	-	-	-	1	1	أخرى	
Not Stated	3	6	-	-	3	-	-	1	-	1	-	4	غير مبيّن	
Total	3118	29764	9	27	2626	3036	4	190	88	3472	391	23039	المجموع	

جدول 20: الأسر حسب المهنة والجنس لرب الأسرة ونوع المسكن

Table 20: Households by Occupation and Sex of Head of Household and Type of Housing Unit

Occupation & Sex of Head of Household	نوع المسكن									المهنة والجنس لرب الأسرة
	المجموع Total	غير مبيّن Not Stated	أخرى Others	براكية Marginal	خيمة Tent	غرفة مستقلة Independent Room	شقة Apartment	دار House	فيلا Villa	
Male										ذكور
Legislators and Managers	521	1	-	-	-	-	251	259	10	المشروع وموظفو الإدارة العليا
Professionals	1100	-	-	-	-	4	490	589	17	المتخصصون
Technicians and Associate Professionals	1311	-	-	-	-	7	492	806	6	الفنيون والمتخصصون المساعدون
Clerks	577	-	-	-	-	-	241	332	4	الكتبة
Services and Sales Workers	4390	-	-	4	2	20	2172	2158	34	العاملون في الخدمات والباعة في المحلات التجارية والأسواق
Skilled Agricultural and Fishery Workers	3115	-	1	12	33	30	791	2231	17	العمال المهرة في الزراعة وصيد الأسماك
Crafts and Related Workers	6005	3	-	5	6	41	2132	3794	24	العاملون في الحرف وما إليها من المهن
Plant, Machine Operators and Assemblers	1978	-	-	2	-	11	716	1241	8	مشغلو الآلات ومجموعها
Elementary Occupations	7409	1	-	5	3	61	2503	4822	14	المهن الأولية
Not Stated	105	-	-	-	-	-	33	71	1	غير مبيّن
Without Occupation	3253	1	1	3	6	59	1102	2069	12	بدون مهنة
Total	29764	6	2	31	50	233	10923	18372	147	المجموع

جدول (20 تابع): الأسر حسب المهنة والجنس لرب الأسرة ونوع المسكن

Table (20 Cont.): Households by Occupation and Sex of Head of Household and Type of Housing Unit

Occupation & Sex of Head of Household	نوع المسكن									المهنة والجنس لرب الأسرة
	المجموع Total	غير مبين Not Stated	أخرى Others	براكية Marginal	خيمة Tent	غرفة مستقلة Independent Room	شقة Apartment	دار House	فيلا Villa	
Female										إناث
Legislators and Managers	9	-	-	-	-	-	5	4	-	المشروع وموظفو الإدارة العليا
Professionals	14	-	-	-	-	-	7	7	-	المتخصصون
Technicians and Associate Professionals	60	-	-	-	-	-	24	35	1	الفنيون والمتخصصون المساعدون
Clerks	5	-	-	-	-	-	1	4	-	الكتبة
Services and Sales Workers	54	-	-	-	-	2	25	27	-	العاملون في الخدمات والباعة في المحلات التجارية والأسواق
Skilled Agricultural and Fishery Workers	155	-	1	1	-	6	33	114	-	العمال المهرة في الزراعة وصيد الأسماك
Crafts and Related Workers	49	-	-	-	-	3	21	25	-	العاملون في الحرف وما إليها من المهن
Plant, Machine Operators and Assemblers	3	-	-	-	-	-	-	3	-	مشغلو الآلات ومجموعها
Elementary Occupations	129	-	-	-	-	8	30	91	-	المهن الأولية
Not Stated	1	-	-	-	-	-	-	1	-	غير مبين
Without Occupation	2639	3	1	1	1	183	829	1614	7	بدون مهنة
Total	3118	3	2	2	1	202	975	1925	8	المجموع

جدول (20 تابع): الأسر حسب المهنة والجنس لرب الأسرة ونوع المسكن

Table (20 Cont.): Households by Occupation and Sex of Head of Household and Type of Housing Unit

Occupation & Sex of Head of Household	نوع المسكن									المهنة والجنس لرب الأسرة
	المجموع Total	غير مبين Not Stated	أخرى Others	براكية Marginal	خيمة Tent	غرفة مستقلة Independent Room	شقة Apartment	دار House	فيلا Villa	
Both Sexes										كلا الجنسين
Legislators and Managers	530	1	-	-	-	-	256	263	10	المشروع وموظفو الإدارة العليا
Professionals	1114	-	-	-	-	4	497	596	17	المتخصصون
Technicians and Associate Professionals	1371	-	-	-	-	7	516	841	7	الفنيون والمتخصصون المساعدون
Clerks	582	-	-	-	-	-	242	336	4	الكتبة
Services and Sales Workers	4444	-	-	4	2	22	2197	2185	34	العاملون في الخدمات والباعة في المحلات التجارية والأسواق
Skilled Agricultural and Fishery Workers	3270	-	2	13	33	36	824	2345	17	العمال المهرة في الزراعة وصيد الأسماك
Crafts and Related Workers	6054	3	-	5	6	44	2153	3819	24	العاملون في الحرف وما إليها من المهن
Plant, Machine Operators and Assemblers	1981	-	-	2	-	11	716	1244	8	مشغلو الآلات ومجموعها
Elementary Occupations	7538	1	-	5	3	69	2533	4913	14	المهن الأولية
Not Stated	106	-	-	-	-	-	33	72	1	غير مبين
Without Occupation	5892	4	2	4	7	242	1931	3683	19	بدون مهنة
Total	32882	9	4	33	51	435	11898	20297	155	المجموع

جدول 21: الأسر حسب نوع المسكن وعدد الغرف للأسرة وحجم الأسرة

Table 21: Households by Type of Housing Unit, Number of Rooms for Household and Household Size

Type of Housing Unit	Number of Rooms	المجموع Total	Household Size											عدد الغرف	نوع المسكن
			حجم الأسرة												
			+11	10	9	8	7	6	5	4	3	2	1		
Villa	1	1	-	-	-	-	-	-	-	-	-	1	-	1	فيلا
	2	-	-	-	-	-	-	-	-	-	-	-	-	2	
	3	1	-	-	-	-	-	-	-	-	-	1	-	3	
	4	66	9	1	6	9	6	13	12	1	4	4	1	4	
	5	31	4	1	3	5	7	3	3	4	-	1	-	5	
	6+	55	14	3	5	3	10	10	2	7	1	-	-	+6	
	Not Stated	1	1	-	-	-	-	-	-	-	-	-	-	-	غير مبين
	Total	155	28	5	14	17	23	26	17	12	6	6	1	المجموع	
House	1	1440	13	12	37	47	103	117	156	179	206	305	265	1	دار
	2	4977	204	188	298	416	542	625	698	609	515	630	252	2	
	3	6322	488	426	534	740	813	908	736	606	455	505	111	3	
	4	4685	569	373	469	593	670	617	492	378	249	225	50	4	
	5	1760	294	138	213	247	238	230	161	107	68	49	15	5	
	6+	1087	343	111	138	130	113	93	73	43	24	16	3	+6	
	Not Stated	26	2	-	3	3	2	2	5	-	5	4	-	غير مبين	
	Total	20297	1913	1248	1692	2176	2481	2592	2321	1922	1522	1734	696	المجموع	
Apartment	1	1119	9	10	24	40	53	116	168	182	170	232	115	1	شقة
	2	3015	56	56	125	189	261	370	446	483	486	460	83	2	
	3	3791	117	103	172	277	360	516	608	605	510	460	63	3	
	4	2569	117	107	164	220	291	364	383	362	251	276	34	4	
	5	1048	67	48	78	112	138	160	159	119	73	82	12	5	
	6+	338	45	20	40	41	48	48	42	19	19	15	1	+6	
	Not Stated	18	-	-	-	1	2	1	5	5	-	4	-	غير مبين	
	Total	11898	411	344	603	880	1153	1575	1811	1775	1509	1529	308	المجموع	

جدول (21 تابع): الأسر حسب نوع المسكن وعدد الغرف للأسرة وحجم الأسرة

Table (21 Cont.): Households by Type of Housing Unit, Number of Rooms for Household and Household Size

Type of Housing Unit	Number of Rooms	المجموع Total	Household Size										عدد الغرف	نوع المسكن		
			+11	10	9	8	7	6	5	4	3	2			1	حجم الأسرة
Others	1	522	10	5	13	17	25	36	37	44	55	90	190	1	أخرى	
	2	1	-	-	-	-	-	-	-	-	-	-	1	2		
	3	-	-	-	-	-	-	-	-	-	-	-	-	-		3
	4	-	-	-	-	-	-	-	-	-	-	-	-	-		4
	5	-	-	-	-	-	-	-	-	-	-	-	-	-		5
	6+	-	-	-	-	-	-	-	-	-	-	-	-	-		+6
	Not Stated	-	-	-	-	-	-	-	-	-	-	-	-	-		-
Total	523	10	5	13	17	25	36	37	44	55	90	191	المجموع			
Not Stated	1	1	-	-	-	-	-	-	-	-	-	-	1	1	غير مبيّن	
	2	-	-	-	-	-	-	-	-	-	-	-	-	2		
	3	-	-	-	-	-	-	-	-	-	-	-	-	3		
	4	1	1	-	-	-	-	-	-	-	-	-	-	4		
	5	-	-	-	-	-	-	-	-	-	-	-	-	5		
	6+	3	1	-	-	-	-	1	1	-	-	-	-	+6		
	Not Stated	4	-	-	-	-	1	-	-	1	-	2	-	غير مبيّن		
Total	9	2	-	-	-	1	1	1	1	-	2	1	المجموع			
Total	1	3083	32	27	74	104	181	269	361	405	432	627	571	1	المجموع	
	2	7993	260	244	423	605	803	995	1144	1092	1001	1090	336	2		
	3	10114	605	529	706	1017	1173	1424	1344	1211	965	966	174	3		
	4	7321	696	481	639	822	967	994	887	741	504	505	85	4		
	5	2839	365	187	294	364	383	393	323	230	141	132	27	5		
	6+	1483	403	134	183	174	171	152	118	69	44	31	4	+6		
	Not Stated	49	3	-	3	4	5	3	10	6	5	10	-	غير مبيّن		
	Total	32882	2364	1602	2322	3090	3683	4230	4187	3754	3092	3361	1197	المجموع		

جدول 22: الأسر حسب نوع المسكن ونوع حيازة المسكن واتصال المسكن بالمياه والصرف الصحي

Table 22: Households by Type of Housing Unit, Tenure of Housing Unit, Connection to Water Network and Sewage System in Housing Unit

Type of Housing Unit	Tenure of Housing Unit	المجموع Total	الاتصال بالصرف الصحي Connection to Sewage System				المجموع Total	الاتصال بالمياه Connection to Water Network				نوع حيازة المسكن	نوع المسكن
			غير مبين Not Stated	لا يوجد No Sewage System	حفرة امتصاصية Cesspit	شبكة عامة Public Sewage System		غير مبين Not Stated	لا يوجد No Piped Water	تمديدات خاصة Private System	شبكة عامة Public Network		
Villa	Owned	147	-	-	130	17	147	-	-	51	96	ملك	فيلا
	Rented Unfurnished	4	-	-	2	2	4	-	-	-	4	مستأجر غير مفروش	
	Rented Furnished	1	-	-	1	-	1	-	-	-	1	مستأجر مفروش	
	Without Payment	3	-	-	3	-	3	-	-	-	3	دون مقابل	
	For Work	-	-	-	-	-	-	-	-	-	-	مقابل عمل	
	Others	-	-	-	-	-	-	-	-	-	-	أخرى	
	Not Stated	-	-	-	-	-	-	-	-	-	-	غير مبين	
	Total	155	-	-	136	19	155	-	-	51	104	المجموع	
House	Owned	17645	11	182	16544	908	17645	3	1616	7386	8640	ملك	دار
	Rented Unfurnished	884	-	20	707	157	884	1	100	190	593	مستأجر غير مفروش	
	Rented Furnished	48	-	1	42	5	48	-	5	14	29	مستأجر مفروش	
	Without Payment	1597	-	32	1449	116	1597	1	219	498	879	دون مقابل	
	For Work	38	-	3	31	4	38	-	4	8	26	مقابل عمل	
	Others	26	-	2	23	1	26	-	3	6	17	أخرى	
	Not Stated	59	10	-	48	1	59	8	5	23	23	غير مبين	
	Total	20297	21	240	18844	1192	20297	13	1952	8125	10207	المجموع	
Apartment	Owned	8033	-	-	6480	1553	8033	1	286	2541	5205	ملك	شقة
	Rented Unfurnished	1441	2	-	602	837	1441	1	14	149	1277	مستأجر غير مفروش	
	Rented Furnished	69	-	-	43	26	69	-	-	11	58	مستأجر مفروش	
	Without Payment	2273	-	-	1712	561	2273	-	101	560	1612	دون مقابل	
	For Work	21	-	-	17	4	21	-	-	8	13	مقابل عمل	
	Others	20	-	-	18	2	20	-	-	9	11	أخرى	
	Not Stated	41	11	-	21	9	41	11	-	8	22	غير مبين	
	Total	11898	13	-	8893	2992	11898	13	401	3286	8198	المجموع	

جدول (22 تابع): الأسر حسب نوع المسكن ونوع حيازة المسكن واتصال المسكن بالمياه والصرف الصحي

Table (22 Cont.): Households by Type of Housing Unit, Tenure of Housing Unit, Connection to Water Network and Sewage System in Housing Unit

Type of Housing Unit	Tenure of Housing Unit	المجموع Total	الاتصال بالصرف الصحي Connection to Sewage System				المجموع Total	الاتصال بالمياه Connection to Water Network				نوع حيازة المسكن	نوع المسكن
			غير مبين	لا يوجد	حفرة امتصاصية	شبكة عامة		غير مبين	لا يوجد	تمديدات خاصة	شبكة عامة		
			Not Stated	No Sewage System	Cesspit	Public Sewage System		Not Stated	No Piped Water	Private System	Public Network		
Independent Room	Owned	272	1	88	181	2	272	-	148	36	88	ملك	غرفة مستقلة
	Rented Unfurnished	30	-	5	24	1	30	-	12	5	13	مستأجر غير مفروش	
	Rented Furnished	4	-	1	3	-	4	-	2	-	2	مستأجر مفروش	
	Without Payment	122	-	30	90	2	122	-	57	25	40	دون مقابل	
	For Work	5	-	3	2	-	5	-	2	-	3	مقابل عمل	
	Others	2	-	2	-	-	2	-	2	-	-	أخرى	
	Not Stated	-	-	-	-	-	-	-	-	-	-	غير مبين	
	Total	435	1	129	300	5	435	-	223	66	146	المجموع	
Tent	Owned	31	-	29	2	-	31	-	30	-	1	ملك	خيمة
	Rented Unfurnished	-	-	-	-	-	-	-	-	-	-	مستأجر غير مفروش	
	Rented Furnished	-	-	-	-	-	-	-	-	-	-	مستأجر مفروش	
	Without Payment	9	-	9	-	-	9	-	9	-	-	دون مقابل	
	For Work	1	-	1	-	-	1	-	1	-	-	مقابل عمل	
	Others	10	-	10	-	-	10	-	10	-	-	أخرى	
	Not Stated	-	-	-	-	-	-	-	-	-	-	غير مبين	
	Total	51	-	49	2	-	51	-	50	-	1	المجموع	
Marginal	Owned	28	-	7	21	-	28	-	19	7	2	ملك	براكية
	Rented Unfurnished	-	-	-	-	-	-	-	-	-	-	مستأجر غير مفروش	
	Rented Furnished	-	-	-	-	-	-	-	-	-	-	مستأجر مفروش	
	Without Payment	3	-	1	2	-	3	-	3	-	-	دون مقابل	
	For Work	1	-	-	1	-	1	-	1	-	-	مقابل عمل	
	Others	-	-	-	-	-	-	-	-	-	-	أخرى	
	Not Stated	1	-	-	1	-	1	-	-	-	1	غير مبين	
	Total	33	-	8	25	-	33	-	23	7	3	المجموع	

جدول (22 تابع): الأسر حسب نوع المسكن ونوع حيازة المسكن واتصال المسكن بالمياه والصرف الصحي

Table (22 Cont.): Households by Type of Housing Unit, Tenure of Housing Unit, Connection to Water Network and Sewage System in Housing Unit

Type of Housing Unit	Tenure of Housing Unit	المجموع Total	الاتصال بالصرف الصحي Connection to Sewage System				المجموع Total	الاتصال بالمياه Connection to Water Network				نوع حيازة المسكن	نوع المسكن
			غير مبين	لا يوجد	حفرة امتصاصية	شبكة عامة		غير مبين	لا يوجد	تمديدات خاصة	شبكة عامة		
			Not Stated	No Sewage System	Cesspit	Public Sewage System		Not Stated	No Piped Water	Private System	Public Network		
Others	Owned	2	-	1	1	-	2	-	1	-	1	ملك	أخرى
	Rented Unfurnished	-	-	-	-	-	-	-	-	-	-	مستأجر غير مفروش	
	Rented Furnished	-	-	-	-	-	-	-	-	-	-	مستأجر مفروش	
	Without Payment	2	-	-	2	-	2	-	1	-	1	دون مقابل	
	For Work	-	-	-	-	-	-	-	-	-	-	مقابل عمل	
	Others	-	-	-	-	-	-	-	-	-	-	أخرى	
	Not Stated	-	-	-	-	-	-	-	-	-	-	غير مبين	
	Total	4	-	1	3	-	4	-	2	-	2	المجموع	
Not Stated	Owned	3	-	-	3	-	3	-	1	2	-	ملك	غير مبين
	Rented Unfurnished	1	-	-	-	1	1	-	-	-	1	مستأجر غير مفروش	
	Rented Furnished	-	-	-	-	-	-	-	-	-	-	مستأجر مفروش	
	Without Payment	-	-	-	-	-	-	-	-	-	-	دون مقابل	
	For Work	-	-	-	-	-	-	-	-	-	-	مقابل عمل	
	Others	-	-	-	-	-	-	-	-	-	-	أخرى	
	Not Stated	5	5	-	-	-	5	5	-	-	-	غير مبين	
	Total	9	5	-	3	1	9	5	1	2	1	المجموع	
Total	Owned	26161	12	307	23362	2480	26161	4	2101	10023	14033	ملك	المجموع
	Rented Unfurnished	2360	2	25	1335	998	2360	2	126	344	1888	مستأجر غير مفروش	
	Rented Furnished	122	-	2	89	31	122	-	7	25	90	مستأجر مفروش	
	Without Payment	4009	-	72	3258	679	4009	1	390	1083	2535	دون مقابل	
	For Work	66	-	7	51	8	66	-	8	16	42	مقابل عمل	
	Others	58	-	14	41	3	58	-	15	15	28	أخرى	
	Not Stated	106	26	-	70	10	106	24	5	31	46	غير مبين	
	Total	32882	40	427	28206	4209	32882	31	2652	11537	18662	المجموع	

جدول 23: الأسر حسب نوع الاستئجار (مفروش/غير مفروش) ونوع المسكن وعدد الغرف للأسرة

Table 23: Households Classified by Whether Space Occupied is Furnished or Unfurnished, Type of Housing Unit and Number of Rooms for Household

Furnished or Unfurnished	Type of Housing Unit	المجموع Total	عدد الغرف للأسرة Number of Rooms for Household						نوع المسكن	نوع الاستئجار	
			غير مبين Not Stated	+6	5	4	3	2			1
Rented Unfurnished	Villa	4	-	1	-	3	-	-	-	فيلا	مستأجر غير مفروش
	House	884	-	1	23	108	198	402	152	دار	
	Apartment	1441	1	10	106	291	520	420	93	شقة	
	Independent Room	30	-	-	-	-	-	-	30	غرفة مستقلة	
	Others	-	-	-	-	-	-	-	-	أخرى	
	Not Stated	1	-	1	-	-	-	-	-	غير مبين	
	Total		2360	1	13	129	402	718	822	275	
Rented Furnished	Villa	1	-	-	-	1	-	-	-	فيلا	مستأجر مفروش
	House	48	-	-	-	6	16	18	8	دار	
	Apartment	69	-	-	3	20	23	20	3	شقة	
	Independent Room	4	-	-	-	-	-	-	4	غرفة مستقلة	
	Others	-	-	-	-	-	-	-	-	أخرى	
	Not Stated	-	-	-	-	-	-	-	-	غير مبين	
	Total		122	-	-	3	27	39	38	15	
Total	Villa	5	-	1	-	4	-	-	-	فيلا	المجموع
	House	932	-	1	23	114	214	420	160	دار	
	Apartment	1510	1	10	109	311	543	440	96	شقة	
	Independent Room	34	-	-	-	-	-	-	34	غرفة مستقلة	
	Others	-	-	-	-	-	-	-	-	أخرى	
	Not Stated	1	-	1	-	-	-	-	-	غير مبين	
	Total	2482	1	13	132	429	757	860	290	المجموع	

جدول 24: الأسر حسب نوع الاستئجار (مفروش/غير مفروش) ونوع المسكن وطبيعة نظام المياه والمرحاض في المسكن

Table 24: Households Classified by Whether Space Occupied is Furnished or Unfurnished, Type of Housing Unit, Connection to Water Network and Toilet in Housing Unit

Furnished or Unfurnished	Type of Housing Unit	المجموع Total	توفر مرحاض				المجموع Total	الاتصال بالمياه				نوع المسكن	نوع الاستئجار
			Availability of Toilet					Connection to Water Network					
			غير مبين Not Stated	لا يوجد No Toilet	مرحاض غير متصل بالمياه Toilet Without Piped Water	مرحاض متصل بالمياه Toilet With Piped Water		غير مبين Not Stated	لا يوجد No Piped Water	تمديدات خاصة Private System	شبكة عامة Public Network		
Rented Un-Furnished	Villa	4	-	-	-	4	4	-	-	-	4	فيلا	مستأجر غير
	House	884	-	19	275	590	884	1	100	190	593	دار	مفروش
	Apartment	1441	1	3	67	1370	1441	1	14	149	1277	شقة	
	Independent Room	30	-	7	16	7	30	-	12	5	13	غرفة مستقلة	
	Others	-	-	-	-	-	-	-	-	-	-	أخرى	
	Not Stated	1	-	-	-	1	1	-	-	-	1	غير مبين	
	Total	2360	1	29	358	1972	2360	2	126	344	1888	المجموع	
Rented Furnished	Villa	1	-	-	-	1	1	-	-	-	1	فيلا	مستأجر مفروش
	House	48	-	-	18	30	48	-	5	14	29	دار	
	Apartment	69	-	-	5	64	69	-	-	11	58	شقة	
	Independent Room	4	-	2	2	-	4	-	2	-	2	غرفة مستقلة	
	Others	-	-	-	-	-	-	-	-	-	-	أخرى	
	Not Stated	-	-	-	-	-	-	-	-	-	-	غير مبين	
	Total	122	-	2	25	95	122	-	7	25	90	المجموع	
Total	Villa	5	-	-	-	5	5	-	-	-	5	فيلا	المجموع
	House	932	-	19	293	620	932	1	105	204	622	دار	
	Apartment	1510	1	3	72	1434	1510	1	14	160	1335	شقة	
	Independent Room	34	-	9	18	7	34	-	14	5	15	غرفة مستقلة	
	Others	-	-	-	-	-	-	-	-	-	-	أخرى	
	Not Stated	1	-	-	-	1	1	-	-	-	1	غير مبين	
	Total	2482	1	31	383	2067	2482	2	133	369	1978	المجموع	

جدول 25: الأسر حسب توفر السلع المعمرة لدى الأسرة وحجم الأسرة ونوع التجمع

Table 25: Households by Availability of Durable Goods to the Household, Household Size and Type of Locality

(حضر، Urban)

Availability of Durable Goods		المجموع		حجم الأسرة										توفر السلع المعمرة لدى الأسرة		
		أفراد Persons	أسر Household	+ 11	10	9	8	7	6	5	4	3	2		1	
Private Car	Available	18477	2902	224	141	236	282	356	447	438	348	216	192	22	متوفر	سيارة خصوصية
	Not Available	57921	9920	691	500	682	914	1057	1183	1260	1138	988	1088	419	غير متوفر	
	Not Stated	158	36	1	-	3	2	1	2	3	8	5	11	-	غير مبين	
Refrigerator	Available	67071	11011	799	559	819	1069	1265	1465	1518	1286	971	988	272	متوفر	ثلاجة كهربائية
	Not Available	9372	1818	117	82	100	128	148	166	180	202	233	293	169	غير متوفر	
	Not Stated	113	29	-	-	2	1	1	1	3	6	5	10	-	غير مبين	
Solar Boiler	Available	45105	7138	609	395	569	732	823	948	930	810	619	574	129	متوفر	سخان شمسي
	Not Available	31338	5691	307	246	350	465	590	683	768	678	585	707	312	غير متوفر	
	Not Stated	113	29	-	-	2	1	1	1	3	6	5	10	-	غير مبين	
Central Heating	Available	282	60	1	-	3	5	6	5	11	7	7	13	2	متوفر	تدفئة مركزية
	Not Available	76161	12769	915	641	916	1192	1407	1626	1687	1481	1197	1268	439	غير متوفر	
	Not Stated	113	29	-	-	2	1	1	1	3	6	5	10	-	غير مبين	
Home Library	Available	15363	2486	175	112	189	243	295	369	399	280	204	184	36	متوفر	مكتبة منزلية
	Not Available	61053	10338	740	529	730	954	1117	1262	1298	1208	999	1097	404	غير متوفر	
	Not Stated	140	34	1	-	2	1	2	1	4	6	6	10	1	غير مبين	
Cooking Stove	Available	75701	12659	909	636	908	1187	1398	1619	1688	1474	1188	1257	395	متوفر	طباخ غاز
	Not Available	748	172	7	5	11	10	15	12	10	14	18	24	46	غير متوفر	
	Not Stated	107	27	-	-	2	1	1	1	3	6	3	10	-	غير مبين	
Washing Machine	Available	64431	10275	770	562	822	1055	1235	1411	1443	1171	857	783	166	متوفر	غسالة ملابس
	Not Available	11973	2547	145	79	97	141	177	220	255	316	344	498	275	غير متوفر	
	Not Stated	152	36	1	-	2	2	2	1	3	7	8	10	-	غير مبين	
T.V.	Available	71060	11569	865	600	857	1128	1346	1540	1599	1363	1067	983	221	متوفر	تلفزيون
	Not Available	5356	1255	50	41	62	69	66	91	99	125	134	298	220	غير متوفر	
	Not Stated	140	34	1	-	2	1	2	1	3	6	8	10	-	غير مبين	
Video	Available	10585	1683	126	78	128	151	207	252	272	223	129	100	17	متوفر	فيديو
	Not Available	65831	11141	789	563	791	1046	1205	1379	1426	1265	1072	1181	424	غير متوفر	
	Not Stated	140	34	1	-	2	1	2	1	3	6	8	10	-	غير مبين	
Computer	Available	3511	547	35	21	44	62	77	94	87	63	43	17	4	متوفر	كمبيوتر
	Not Available	72894	12275	880	620	875	1134	1335	1537	1611	1425	1157	1264	437	غير متوفر	
	Not Stated	151	36	1	-	2	2	2	1	3	6	9	10	-	غير مبين	
Phone Line	Available	22576	3588	293	174	276	359	424	522	517	423	278	255	67	متوفر	خط هاتف
	Not Available	53818	9229	622	467	643	838	988	1109	1179	1065	920	1025	373	غير متوفر	
	Not Stated	162	41	1	-	2	1	2	1	5	6	11	11	1	غير مبين	

جدول (25 تابع): الأسر حسب توفر السلع المعمرة لدى الأسرة وحجم الأسرة ونوع التجمع

Table (25 Cont.): Households by Availability of Durable Goods to the Household, Household Size and Type of Locality

(ريف, Rural)

Availability of Durable Goods		المجموع		حجم الأسرة										توفر السلع المعمرة لدى الأسرة		
		أفراد Persons	أسر Household	+ 11	10	9	8	7	6	5	4	3	2			1
Private Car	Available	19411	2864	284	184	234	346	399	424	358	297	189	143	6	متوفر	سيارة خصوصية
	Not Available	89812	15486	1068	702	1083	1384	1697	1965	1910	1750	1531	1724	672	غير متوفر	
	Not Stated	282	59	1	1	2	5	4	5	15	6	8	10	2	غير مبين	
Refrigerator	Available	82640	13308	1046	683	1017	1356	1643	1870	1691	1457	1160	1133	252	متوفر	ثلاجة كهربائية
	Not Available	26622	5048	306	204	300	375	452	521	580	590	561	733	426	غير متوفر	
	Not Stated	243	53	1	-	2	4	5	3	12	6	7	11	2	غير مبين	
Solar Boiler	Available	58869	9355	772	508	764	1003	1133	1264	1147	989	831	810	134	متوفر	سخان شمسي
	Not Available	50365	8995	580	379	552	727	962	1126	1124	1058	889	1056	542	غير متوفر	
	Not Stated	271	59	1	-	3	5	5	4	12	6	8	11	4	غير مبين	
Central Heating	Available	95	17	2	-	1	-	2	4	1	3	-	4	-	متوفر	تدفئة مركزية
	Not Available	109155	18337	1350	887	1316	1730	2093	2386	2271	2043	1721	1863	677	غير متوفر	
	Not Stated	255	55	1	-	2	5	5	4	11	7	7	10	3	غير مبين	
Home Library	Available	16656	2572	219	155	189	275	355	370	335	284	208	164	18	متوفر	مكتبة منزلية
	Not Available	92578	15779	1133	732	1128	1455	1740	2019	1936	1761	1512	1704	659	غير متوفر	
	Not Stated	271	58	1	-	2	5	5	5	12	8	8	9	3	غير مبين	
Cooking Stove	Available	107551	18002	1323	873	1300	1706	2081	2358	2243	2013	1690	1815	600	متوفر	طباخ غاز
	Not Available	1725	357	29	14	17	25	16	32	28	34	32	53	77	غير متوفر	
	Not Stated	229	50	1	-	2	4	3	4	12	6	6	9	3	غير مبين	
Washing Machine	Available	77022	12054	963	660	980	1320	1596	1744	1587	1260	936	876	132	متوفر	غسالة ملابس
	Not Available	32217	6298	389	227	337	409	499	645	684	788	785	992	543	غير متوفر	
	Not Stated	266	57	1	-	2	6	5	5	12	5	7	9	5	غير مبين	
T.V.	Available	94490	15124	1192	778	1168	1543	1886	2113	1982	1705	1324	1235	198	متوفر	تلفزيون
	Not Available	14731	3227	159	109	149	186	209	275	289	343	397	633	478	غير متوفر	
	Not Stated	284	58	2	-	2	6	5	6	12	5	7	9	4	غير مبين	
Video	Available	9305	1431	118	75	120	162	208	196	172	171	113	88	8	متوفر	فيديو
	Not Available	99899	16919	1233	812	1196	1567	1887	2191	2099	1877	1608	1780	669	غير متوفر	
	Not Stated	301	59	2	-	3	6	5	7	12	5	7	9	3	غير مبين	
Computer	Available	2563	369	34	32	32	44	58	52	49	32	18	17	1	متوفر	كمبيوتر
	Not Available	106633	17979	1316	855	1285	1686	2036	2335	2222	2015	1702	1851	676	غير متوفر	
	Not Stated	309	61	3	-	2	5	6	7	12	6	8	9	3	غير مبين	
Phone Line	Available	10537	1590	149	110	138	156	209	248	205	156	107	101	11	متوفر	خط هاتف
	Not Available	98639	16755	1200	777	1179	1573	1885	2139	2066	1891	1614	1766	665	غير متوفر	
	Not Stated	329	64	4	-	2	6	6	7	12	6	7	10	4	غير مبين	

جدول (25 تابع): الأسر حسب توفر السلع المعمرة لدى الأسرة وحجم الأسرة ونوع التجمع

Table (25 Cont.): Households by Availability of Durable Goods to the Household, Household Size and Type of Locality

(مخيمات, Camps)

Availability of Durable Goods		المجموع		حجم الأسرة										توفر السلع المعمرة لدى الأسرة		
		أفراد Persons	أسر Household	+ 11	10	9	8	7	6	5	4	3	2			1
Private Car	Available	1525	234	23	9	16	32	27	36	30	26	17	17	1	متوفر	سيارة خصوصية
	Not Available	7585	1381	72	65	66	125	142	168	173	181	138	176	75	غير متوفر	
	Not Stated	-	-	-	-	-	-	-	-	-	-	-	-	-	-	
Refrigerator	Available	8440	1437	91	68	77	154	163	193	187	179	129	148	48	متوفر	ثلاجة كهربائية
	Not Available	670	178	4	6	5	3	6	11	16	28	26	45	28	غير متوفر	
	Not Stated	-	-	-	-	-	-	-	-	-	-	-	-	-	-	
Solar Boiler	Available	5101	839	60	38	53	104	102	103	96	105	76	81	21	متوفر	سخان شمسي
	Not Available	4009	776	35	36	29	53	67	101	107	102	79	112	55	غير متوفر	
	Not Stated	-	-	-	-	-	-	-	-	-	-	-	-	-	-	
Central Heating	Available	50	6	1	-	1	3	-	-	-	-	-	1	-	متوفر	تدفئة مركزية
	Not Available	9060	1609	94	74	81	154	169	204	203	207	155	192	76	غير متوفر	
	Not Stated	-	-	-	-	-	-	-	-	-	-	-	-	-	-	
Home Library	Available	1446	234	19	7	12	27	28	37	31	38	18	16	1	متوفر	مكتبة منزلية
	Not Available	7664	1381	76	67	70	130	141	167	172	169	137	177	75	غير متوفر	
	Not Stated	-	-	-	-	-	-	-	-	-	-	-	-	-	-	
Cooking Stove	Available	9033	1596	94	73	82	155	168	203	202	205	154	191	69	متوفر	طباخ غاز
	Not Available	77	19	1	1	-	2	1	1	1	2	1	2	7	غير متوفر	
	Not Stated	-	-	-	-	-	-	-	-	-	-	-	-	-	-	
Washing Machine	Available	7857	1279	88	65	76	147	156	180	173	166	104	105	19	متوفر	غسالة ملابس
	Not Available	1241	334	7	9	6	10	12	24	29	41	51	88	57	غير متوفر	
	Not Stated	12	2	-	-	-	-	1	-	1	-	-	-	-	-	
T.V.	Available	8530	1456	91	70	78	147	165	199	190	191	133	157	35	متوفر	تلفزيون
	Not Available	580	159	4	4	4	10	4	5	13	16	22	36	41	غير متوفر	
	Not Stated	-	-	-	-	-	-	-	-	-	-	-	-	-	-	
Video	Available	1064	165	15	7	9	19	23	25	28	18	6	12	3	متوفر	فيديو
	Not Available	8046	1450	80	67	73	138	146	179	175	189	149	181	73	غير متوفر	
	Not Stated	-	-	-	-	-	-	-	-	-	-	-	-	-	-	
Computer	Available	213	34	3	-	5	2	4	5	6	4	4	1	-	متوفر	كمبيوتر
	Not Available	8897	1581	92	74	77	155	165	199	197	203	151	192	76	غير متوفر	
	Not Stated	-	-	-	-	-	-	-	-	-	-	-	-	-	-	
Phone Line	Available	3725	578	48	40	40	71	67	78	65	72	42	43	12	متوفر	خط هاتف
	Not Available	5377	1036	47	34	42	85	102	126	138	135	113	150	64	غير متوفر	
	Not Stated	8	1	-	-	-	1	-	-	-	-	-	-	-	-	

جدول (25 تابع): الأسر حسب توفر السلع المعمرة لدى الأسرة وحجم الأسرة ونوع التجمع

Table (25 Cont.): Households by Availability of Durable Goods to the Household, Household Size and Type of Locality

(المجموع، Total)

Availability of Durable Goods		المجموع		حجم الأسرة										توفر السلع المعمرة لدى الأسرة		
		أفراد Persons	أسر Household	+ 11	10	9	8	7	6	5	4	3	2		1	
Private Car	Available	39413	6000	531	334	486	660	782	907	826	671	422	352	29	متوفر	سيارة خصوصية
	Not Available	155318	26787	1831	1267	1831	2423	2896	3316	3343	3069	2657	2988	1166	غير متوفر	
	Not Stated	440	95	2	1	5	7	5	7	18	14	13	21	2	غير مبين	
Refrigerator	Available	158151	25756	1936	1310	1913	2579	3071	3528	3396	2922	2260	2269	572	متوفر	ثلاجة كهربائية
	Not Available	36664	7044	427	292	405	506	606	698	776	820	820	1071	623	غير متوفر	
	Not Stated	356	82	1	-	4	5	6	4	15	12	12	21	2	غير مبين	
Solar Boiler	Available	109075	17332	1441	941	1386	1839	2058	2315	2173	1904	1526	1465	284	متوفر	سخان شمسي
	Not Available	85712	15462	922	661	931	1245	1619	1910	1999	1838	1553	1875	909	غير متوفر	
	Not Stated	384	88	1	-	5	6	6	5	15	12	13	21	4	غير مبين	
Central Heating	Available	427	83	4	-	5	8	8	9	12	10	7	18	2	متوفر	تدفئة مركزية
	Not Available	194376	32715	2359	1602	2313	3076	3669	4216	4161	3731	3073	3323	1192	غير متوفر	
	Not Stated	368	84	1	-	4	6	6	5	14	13	12	20	3	غير مبين	
Home Library	Available	33465	5292	413	274	390	545	678	776	765	602	430	364	55	متوفر	مكتبة منزلية
	Not Available	161295	27498	1949	1328	1928	2539	2998	3448	3406	3138	2648	2978	1138	غير متوفر	
	Not Stated	411	92	2	-	4	6	7	6	16	14	14	19	4	غير مبين	
Cooking Stove	Available	192285	32257	2326	1582	2290	3048	3647	4180	4133	3692	3032	3263	1064	متوفر	طباخ غاز
	Not Available	2550	548	37	20	28	37	32	45	39	50	51	79	130	غير متوفر	
	Not Stated	336	77	1	-	4	5	4	5	15	12	9	19	3	غير مبين	
Washing Machine	Available	149310	23608	1821	1287	1878	2522	2987	3335	3203	2597	1897	1764	317	متوفر	غسالة ملابس
	Not Available	45431	9179	541	315	440	560	688	889	968	1145	1180	1578	875	غير متوفر	
	Not Stated	430	95	2	-	4	8	8	6	16	12	15	19	5	غير مبين	
T.V.	Available	174080	28149	2148	1448	2103	2818	3397	3852	3771	3259	2524	2375	454	متوفر	تلفزيون
	Not Available	20667	4641	213	154	215	265	279	371	401	484	553	967	739	غير متوفر	
	Not Stated	424	92	3	-	4	7	7	7	15	11	15	19	4	غير مبين	
Video	Available	20954	3279	259	160	257	332	438	473	472	412	248	200	28	متوفر	فيديو
	Not Available	173776	29510	2102	1442	2060	2751	3238	3749	3700	3331	2829	3142	1166	غير متوفر	
	Not Stated	441	93	3	-	5	7	7	8	15	11	15	19	3	غير مبين	
Computer	Available	6287	950	72	53	81	108	139	151	142	99	65	35	5	متوفر	كمبيوتر
	Not Available	188424	31835	2288	1549	2237	2975	3536	4071	4030	3643	3010	3307	1189	غير متوفر	
	Not Stated	460	97	4	-	4	7	8	8	15	12	17	19	3	غير مبين	
Phone Line	Available	36838	5756	490	324	454	586	700	848	787	651	427	399	90	متوفر	خط هاتف
	Not Available	157834	27020	1869	1278	1864	2496	2975	3374	3383	3091	2647	2941	1102	غير متوفر	
	Not Stated	499	106	5	-	4	8	8	8	17	12	18	21	5	غير مبين	

جدول 26: الأسر الفلسطينية والأفراد فيها حسب حالة اللجوء لرب الأسرة وعدد الغرف للأسرة

Table 26: Palestinian Households and Persons in it by Refugee Status of Head of Household and Number of Rooms for Household

Refugee Status of Head of Household	المجموع Total		عدد الغرف للأسرة														حالة اللجوء لرب الأسرة
	أفراد Persons	أسر Households	غير مبين		+6		5		4		3		2		1		
			أفراد Persons	أسر Households	أفراد Persons	أسر Households	أفراد Persons	أسر Households	أفراد Persons	أسر Households	أفراد Persons	أسر Households	أفراد Persons	أسر Households	أفراد Persons	أسر Households	
Registered Refugee	55464	9456	78	14	3354	384	6222	876	13614	2077	17307	2971	11599	2282	3290	852	لاجئ مسجل
Non-Registered Refugee	2296	453	-	-	89	13	231	41	645	110	692	142	518	111	121	36	لاجئ غير مسجل
Non-Refugee	136336	22792	178	34	9419	1080	13758	1911	33892	5101	42017	6943	28974	5551	8098	2172	ليس لاجئ
Not Stated	1016	162	3	1	56	6	77	10	208	32	349	52	270	45	53	16	غير مبين
Total	195112	32863	259	49	12918	1483	20288	2838	48359	7320	60365	10108	41361	7989	11562	3076	المجموع

جدول 27: الأسر الفلسطينية والأفراد فيها حسب حالة اللجوء لرب الأسرة وعدد الغرف للأسرة وحجم الأسرة ومتوسط حجم الأسرة ومتوسط عدد الأفراد في الغرفة

Table 27: Palestinian Households and Persons in it by Refugee Status of Head of Household, Number of Rooms for Household, Household Size, Average of Household Size and Average Number of Persons Per Room

Refugee Status of Head of Household	No. of Rooms for Household	متوسط عدد الأفراد في الغرفة Average Number of Persons Per Room	متوسط حجم الأسرة Average of Household Size	المجموع Total	Household Size											حجم الأسرة		عدد الغرف للأسرة	حالة اللجوء لرب الأسرة
					+11	10	9	8	7	6	5	4	3	2	1	عدد الغرف للأسرة	حالة اللجوء لرب الأسرة		
Registered Refugee	1	Households	3.9	3.9	852	15	10	29	29	45	73	95	115	109	179	153	أسر	1	لاجئ مسجل
		Persons	-	-	3290	171	100	261	232	315	438	475	460	327	358	153	أفراد		
	2	Households	2.5	5.1	2282	78	78	97	167	204	282	318	326	287	339	106	أسر	2	لاجئ مسجل
		Persons	-	-	11599	951	780	873	1336	1428	1692	1590	1304	861	678	106	أفراد		
	3	Households	1.9	5.8	2971	170	137	174	322	314	421	411	348	305	318	51	أسر	3	لاجئ مسجل
		Persons	-	-	17307	2022	1370	1566	2576	2198	2526	2055	1392	915	636	51	أفراد		
	4	Households	1.6	6.6	2077	196	130	179	241	273	274	240	213	148	153	30	أسر	4	لاجئ مسجل
		Persons	-	-	13614	2388	1300	1611	1928	1911	1644	1200	852	444	306	30	أفراد		
	5	Households	1.4	7.1	876	111	49	85	108	127	139	96	72	43	42	4	أسر	5	لاجئ مسجل
		Persons	-	-	6222	1395	490	765	864	889	834	480	288	129	84	4	أفراد		
	6+	Households	1.3	8.7	384	108	32	42	49	39	34	40	18	15	5	2	أسر	+6	لاجئ مسجل
		Persons	-	-	3354	1458	320	378	392	273	204	200	72	45	10	2	أفراد		
	Not Stated	Households		-	5.6	14	1	-	1	1	1	5	2	-	2	-	أسر	غير مبين	لاجئ مسجل
			Persons	-	-	78	11	-	9	8	7	6	25	8	-	4	-		
Total	Households		1.9	5.9	9456	679	436	607	917	1003	1224	1205	1094	907	1038	346	أسر	المجموع	لاجئ مسجل
		Persons	-	-	55464	8396	4360	5463	7336	7021	7344	6025	4376	2721	2076	346	أفراد		
Non-Registered Refugee	1	Households	3.4	3.4	36	-	1	-	1	1	3	4	5	5	7	9	أسر	1	لاجئ غير مسجل
		Persons	-	-	121	-	10	-	8	7	18	20	20	15	14	9	أفراد		
	2	Households	2.3	4.7	111	4	2	3	7	8	13	17	11	17	22	7	أسر	2	لاجئ غير مسجل
		Persons	-	-	518	50	20	27	56	56	78	85	44	51	44	7	أفراد		
	3	Households	1.6	4.9	142	3	4	6	7	11	21	18	24	20	28	-	أسر	3	لاجئ غير مسجل
		Persons	-	-	692	37	40	54	56	77	126	90	96	60	56	-	أفراد		
	4	Households	1.5	5.9	110	8	5	8	4	16	13	14	19	13	10	-	أسر	4	لاجئ غير مسجل
		Persons	-	-	645	96	50	72	32	112	78	70	76	39	20	-	أفراد		
	5	Households	1.1	5.6	41	-	4	1	5	5	4	8	6	5	1	2	أسر	5	لاجئ غير مسجل
		Persons	-	-	231	-	40	9	40	35	24	40	24	15	2	2	أفراد		
	6+	Households	1.0	6.8	13	1	1	1	2	1	3	1	1	1	1	-	أسر	+6	لاجئ غير مسجل
		Persons	-	-	89	15	10	9	16	7	18	5	4	3	2	-	أفراد		
	Not Stated	Households		-	-	-	-	-	-	-	-	-	-	-	-	-	أسر	غير مبين	لاجئ غير مسجل
			Persons	-	-	-	-	-	-	-	-	-	-	-	-	-	-		
Total	Households		1.6	5.1	453	16	17	19	26	42	57	62	66	61	69	18	أسر	المجموع	لاجئ غير مسجل
		Persons	-	-	2296	198	170	171	208	294	342	310	264	183	138	18	أفراد		

جدول (27 تابع): الأسر الفلسطينية والأفراد فيها حسب حالة اللجوء لرب الأسرة وعدد الغرف للأسرة وحجم الأسرة ومتوسط حجم الأسرة ومتوسط عدد الأفراد في الغرفة

Table (27 Cont.): Palestinian Households and Persons in it by Refugee Status of Head of Household, Number of Rooms for Household, Household Size, Average of Household Size and Average Number of Persons Per Room

Refugee Status of Head of Household	No. of Rooms for Household	متوسط عدد الأفراد في الغرفة Average Number of Persons Per Room	متوسط حجم الأسرة Average of Household Size	المجموع Total	Household Size											حجم الأسرة		عدد الغرف للأسرة	حالة اللجوء لرب الأسرة
					+11	10	9	8	7	6	5	4	3	2	1	أسر	أفراد		
Non-Refugee	1	Households	3.7	3.7	2172	17	16	45	73	133	193	258	282	318	438	399	أسر	1	ليس لاجئ
		Persons	-	-	8098	213	160	405	584	931	1158	1290	1128	954	876	399	أفراد		
	2	Households	2.6	5.2	5551	175	162	320	428	581	692	804	753	692	722	222	أسر	2	
		Persons	-	-	28974	2057	1620	2880	3424	4067	4152	4020	3012	2076	1444	222	أفراد		
	3	Households	2.0	6.0	6943	428	386	521	679	839	973	912	833	633	618	121	أسر	3	
		Persons	-	-	42017	5177	3860	4689	5432	5873	5838	4560	3332	1899	1236	121	أفراد		
	4	Households	1.7	6.6	5101	489	344	451	571	672	702	632	507	341	339	53	أسر	4	
		Persons	-	-	33892	5967	3440	4059	4568	4704	4212	3160	2028	1023	678	53	أفراد		
	5	Households	1.4	7.2	1911	252	134	206	248	251	249	218	152	91	89	21	أسر	5	
		Persons	-	-	13758	3159	1340	1854	1984	1757	1494	1090	608	273	178	21	أفراد		
	6+	Households	1.3	8.7	1080	293	100	138	122	131	115	77	50	27	25	2	أسر	+6	
		Persons	-	-	9419	3876	1000	1242	976	917	690	385	200	81	50	2	أفراد		
		Not Stated	Households	-	5.2	34	2	-	2	3	4	2	5	4	4	8	-	أسر	غير مبين
			Persons	-	-	178	27	-	18	24	28	12	25	16	12	16	-	أفراد	
	Total	Households	1.9	6.0	22792	1656	1142	1683	2124	2611	2926	2906	2581	2106	2239	818	أسر	المجموع	
		Persons	-	-	136336	20476	11420	15147	16992	18277	17556	14530	10324	6318	4478	818	أفراد		
Not Stated	1	Households	3.3	3.3	16	-	-	-	1	1	-	4	2	-	2	6	أسر	1	غير مبين
		Persons	-	-	53	-	-	-	8	7	-	20	8	-	4	6	أفراد		
	2	Households	3.0	6.0	45	3	2	3	3	10	6	5	2	4	6	1	أسر	2	
		Persons	-	-	270	35	20	27	24	70	36	25	8	12	12	1	أفراد		
	3	Households	2.2	6.7	52	4	2	5	9	9	8	3	6	4	1	1	أسر	3	
		Persons	-	-	349	47	20	45	72	63	48	15	24	12	2	1	أفراد		
	4	Households	1.6	6.5	32	3	2	1	6	6	5	1	2	2	2	2	أسر	4	
		Persons	-	-	208	34	20	9	48	42	30	5	8	6	4	2	أفراد		
	5	Households	1.5	7.7	10	2	-	2	3	-	1	-	-	2	-	-	أسر	5	
		Persons	-	-	77	23	-	18	24	-	6	-	-	6	-	-	أفراد		
	6+	Households	1.3	9.3	6	1	1	2	1	-	-	-	-	1	-	-	أسر	+6	
		Persons	-	-	56	17	10	18	8	-	-	-	-	3	-	-	أفراد		
		Not Stated	Households	-	3.0	1	-	-	-	-	-	-	-	-	1	-	-	أسر	غير مبين
			Persons	-	-	3	-	-	-	-	-	-	-	-	3	-	-	أفراد	
	Total	Households	2.1	6.3	162	13	7	13	23	26	20	13	12	14	11	10	أسر	المجموع	
		Persons	-	-	1016	156	70	117	184	182	120	65	48	42	22	10	أفراد		

جدول (27 تابع): الأسر الفلسطينية والأفراد فيها حسب حالة اللجوء لرب الأسرة وعدد الغرف للأسرة وحجم الأسرة ومتوسط حجم الأسرة ومتوسط عدد الأفراد في الغرفة

Table (27 Cont.): Palestinian Households and Persons in it by Refugee Status of Head of Household, Number of Rooms for Household, Household Size, Average of Household Size and Average Number of Persons Per Room

Refugee Status of Head of Household	No. of Rooms for Household	متوسط عدد الأفراد في الغرفة Average Number of Persons Per Room	متوسط حجم الأسرة Average of Household Size	المجموع Total	Household Size											حجم الأسرة		عدد الغرف للأسرة	حالة اللجوء لرب الأسرة
					+11	10	9	8	7	6	5	4	3	2	1	عدد الغرف للأسرة	حالة اللجوء لرب الأسرة		
Total	1	Households	3.8	3.8	3076	32	27	74	104	180	269	361	404	432	626	567	أسر	1	المجموع
		Persons	-	-	11562	384	270	666	832	1260	1614	1805	1616	1296	1252	567	أفراد		
	2	Households	2.6	5.2	7989	260	244	423	605	803	993	1144	1092	1000	1089	336	أسر	2	
		Persons	-	-	41361	3093	2440	3807	4840	5621	5958	5720	4368	3000	2178	336	أفراد		
	3	Households	2.0	6.0	10108	605	529	706	1017	1173	1423	1344	1211	962	965	173	أسر	3	
		Persons	-	-	60365	7283	5290	6354	8136	8211	8538	6720	4844	2886	1930	173	أفراد		
	4	Households	1.7	6.6	7320	696	481	639	822	967	994	887	741	504	504	85	أسر	4	
		Persons	-	-	48359	8485	4810	5751	6576	6769	5964	4435	2964	1512	1008	85	أفراد		
	5	Households	1.4	7.1	2838	365	187	294	364	383	393	322	230	141	132	27	أسر	5	
		Persons	-	-	20288	4577	1870	2646	2912	2681	2358	1610	920	423	264	27	أفراد		
	6+	Households	1.3	8.7	1483	403	134	183	174	171	152	118	69	44	31	4	أسر	+6	
		Persons	-	-	12918	5366	1340	1647	1392	1197	912	590	276	132	62	4	أفراد		
	Not Stated	Households	-	5.3	49	3	-	3	4	5	3	10	6	5	10	-	أسر	غير مبين	
		Persons	-	-	259	38	-	27	32	35	18	50	24	15	20	-	أفراد		
Total	Total	Households	1.9	5.9	32863	2364	1602	2322	3090	3682	4227	4186	3753	3088	3357	1192	أسر	المجموع	
		Persons	-	-	195112	29226	16020	20898	24720	25774	25362	20930	15012	9264	6714	1192	أفراد		

جدول 28: الأسر الفلسطينية والأفراد فيها حسب حالة اللجوء لدى الأسرة وتوفر السلع المعمرة لدى الأسرة وحجم الأسرة

Table 28: Palestinian Households and Persons in it by Refugee Status of Head of Household, Availability of Durable Goods and Household Size

Refugee Status of Head of Household	Availability of Durable Goods		المجموع		حجم الأسرة										توفر السلع المعمرة لدى الأسرة	حالة اللجوء لدى الأسرة		
			Total	أسر	+11	10	9	8	7	6	5	4	3	2			1	
			أفراد	Households	Persons	Households	Persons	Households	Persons	Households	Persons	Households	Persons	Households			Persons	Households
Registered Refugee	Private Car	Available	12832	1954	173	107	150	229	246	298	277	209	139	120	6	متوفر	سيارة خصوصية	لاجئ مسجل
		Not Available	42562	7484	506	329	457	687	756	926	924	881	765	913	340	غير متوفر		
	Refrigerator	Not Stated	70	18	-	-	-	1	1	-	4	4	3	5	-	غير مبيّن		
		Available	44987	7485	515	348	507	790	845	1039	992	865	680	717	187	متوفر	ثلاجة كهربائية	
	Solar Boiler	Not Available	10408	1954	164	88	100	126	157	185	208	226	224	317	159	غير متوفر		
		Not Stated	69	17	-	-	-	1	1	-	5	3	3	4	-	غير مبيّن		
	Central Heating	Available	30561	4894	386	246	365	570	577	670	603	532	436	428	81	متوفر	سخان شمسي	
		Not Available	24830	4543	293	190	242	346	425	553	598	559	468	605	264	غير متوفر		
	Home Library	Not Stated	73	19	-	-	-	1	1	1	4	3	3	5	1	غير مبيّن		
		Available	132	21	1	-	2	4	3	2	4	1	2	2	-	متوفر	تدفئة مركزية	
	Cooking Stove	Not Available	55262	9418	678	436	605	912	999	1221	1197	1090	902	1032	346	غير متوفر		
		Not Stated	70	17	-	-	-	1	1	1	4	3	3	4	-	غير مبيّن		
	Washing Machine	Available	9770	1569	110	70	119	153	200	242	242	184	121	115	13	متوفر	مكتبة منزلية	
		Not Available	45614	7868	569	366	488	763	801	981	959	907	782	919	333	غير متوفر		
	T.V.	Not Stated	80	19	-	-	-	1	2	1	4	3	4	4	-	غير مبيّن		
		Available	54484	9235	667	429	599	903	991	1204	1189	1073	884	991	305	متوفر	طباخ غاز	
	Video	Not Available	913	205	12	7	8	13	11	19	12	18	21	43	41	غير متوفر		
		Not Stated	67	16	-	-	-	1	1	1	4	3	2	4	-	غير مبيّن		
	Computer	Available	42179	6783	479	342	489	775	818	969	948	766	581	527	89	متوفر	غسالة ملابس	
		Not Available	13191	2650	200	94	118	141	183	254	251	325	321	507	256	غير متوفر		
	Phone Line	Not Stated	94	23	-	-	-	1	2	1	6	3	5	4	1	غير مبيّن		
		Available	49354	8107	603	395	541	849	924	1117	1080	960	747	744	147	متوفر	تلفزيون	
	Computer	Not Available	6021	1328	76	41	66	66	78	106	120	131	155	290	199	غير متوفر		
		Not Stated	89	21	-	-	-	2	1	1	5	3	5	4	-	غير مبيّن		
	Phone Line	Available	6407	999	96	40	72	105	126	143	147	119	73	70	8	متوفر	فيديو	
		Not Available	48967	8436	583	396	534	811	876	1080	1053	972	829	964	338	غير متوفر		
	Computer	Not Stated	90	21	-	-	1	1	1	1	5	3	5	4	-	غير مبيّن		
		Available	1566	251	15	12	21	25	30	38	44	31	22	11	2	متوفر	كمبيوتر	
	Phone Line	Not Available	53806	9183	664	424	586	890	972	1185	1156	1060	879	1023	344	غير متوفر		
		Not Stated	92	22	-	-	-	2	1	1	5	3	6	4	-	غير مبيّن		
	Phone Line	Available	12824	2037	160	98	153	228	256	301	273	222	160	152	34	متوفر	خط هاتف	
		Not Available	42530	7394	518	338	454	687	746	922	926	869	741	882	311	غير متوفر		
		Not Stated	110	25	1	-	-	2	1	1	6	3	6	4	1	غير مبيّن		

جدول (28 تابع): الأسر الفلسطينية والأفراد فيها حسب حالة اللجوء لرب الأسرة وتوفر السلع المعمرة لدى الأسرة وحجم الأسرة

Table (28 Cont.): Palestinian Households and Persons in it by Refugee Status of Head of Household, Availability of Durable Goods and Household Size

Refugee Status of Head of Household	Availability of Durable Goods		المجموع		حجم الأسرة										توفر السلع المعمرة لدى الأسرة	حالة اللجوء لرب الأسرة		
			أفراد	أسر	+11	10	9	8	7	6	5	4	3	2			1	
			Persons	Households														
Non-Registered Refugee	Private Car	Available	451	84	5	4	2	6	8	12	8	15	12	12	-	متوفر	سيارة خصوصي	لاحي غير مسجل
		Not Available	1843	368	11	13	17	20	34	45	54	51	49	56	18	غير متوفر		
	Refrigerator	Not Stated	2	1	-	-	-	-	-	-	-	-	1	-	غير مبين			
		Available	1928	366	13	14	17	22	38	50	52	57	48	46	9	متوفر	ثلاجة كهربائية	
	Solar Boiler	Not Available	366	86	3	3	2	4	4	7	10	9	13	22	9	غير متوفر		
		Not Stated	2	1	-	-	-	-	-	-	-	-	-	1	-	غير مبين		
	Central Heating	Available	1037	196	8	7	10	14	20	28	19	29	28	30	3	متوفر	سخان شمسي	
		Not Available	1257	256	8	10	9	12	22	29	43	37	33	38	15	غير متوفر		
	Home Library	Not Stated	2	1	-	-	-	-	-	-	-	-	-	1	-	غير مبين		
		Available	2294	452	16	17	19	26	42	57	62	66	61	68	18	متوفر	تدفئة مركزية	
	Cooking Stove	Not Available	2	1	-	-	-	-	-	-	-	-	-	1	-	غير مبين		
		Available	592	108	2	7	4	7	15	15	15	18	16	8	1	متوفر	مكتبة منزلية	
	Washing Machine	Not Available	1702	344	14	10	15	19	27	42	47	48	45	60	17	غير متوفر		
		Not Stated	2	1	-	-	-	-	-	-	-	-	-	1	-	غير مبين		
	T.V.	Available	2236	438	16	17	18	26	40	55	60	65	60	67	14	متوفر	طباخ غاز	
		Not Available	58	14	-	-	1	-	2	2	2	1	1	1	4	غير متوفر		
	Video	Not Stated	2	1	-	-	-	-	-	-	-	-	-	1	-	غير مبين		
		Available	1776	329	12	15	14	23	33	47	45	53	47	36	4	متوفر	غسالة ملابس	
	Computer	Not Available	518	123	4	2	5	3	9	10	17	13	14	32	14	غير متوفر		
		Not Stated	2	1	-	-	-	-	-	-	-	-	-	1	-	غير مبين		
	Phone Line	Available	2073	394	15	16	16	24	40	54	57	57	55	51	9	متوفر	تلفزيون	
		Not Available	221	58	1	1	3	2	2	3	5	9	6	17	9	غير متوفر		
	Computer	Not Stated	2	1	-	-	-	-	-	-	-	-	-	1	-	غير مبين		
		Available	285	57	-	4	1	3	5	7	9	13	9	5	1	متوفر	فيديو	
	Computer	Not Available	2003	394	16	13	18	23	37	49	53	53	52	63	17	غير متوفر		
		Not Stated	8	2	-	-	-	-	-	1	-	-	-	1	-	غير مبين		
	Phone Line	Available	95	17	1	-	2	-	2	3	3	3	2	-	1	متوفر	كمبيوتر	
		Not Available	2193	434	15	17	17	26	40	53	59	63	59	68	17	غير متوفر		
	Phone Line	Not Stated	8	2	-	-	-	-	-	1	-	-	-	1	-	غير مبين		
		Available	578	100	5	6	3	11	10	13	10	21	14	7	-	متوفر	خط هاتف	
	Phone Line	Not Available	1710	351	11	11	16	15	32	43	52	45	47	61	18	غير متوفر		
		Not Stated	8	2	-	-	-	-	-	1	-	-	-	1	-	غير مبين		

جدول (28 تابع): الأسر الفلسطينية والأفراد فيها حسب حالة اللجوء لرب الأسرة وتوفر السلع المعمرة لدى الأسرة وحجم الأسرة

Table (28 Cont.): Palestinian Households and Persons in it by Refugee Status of Head of Household, Availability of Durable Goods and Household Size

Refugee Status of Head of Household	Availability of Durable Goods		المجموع		حجم الأسرة										توفر السلع المعمرة لدى الأسرة	حالة اللجوء لرب الأسرة		
			أفراد	أسر	+11	10	9	8	7	6	5	4	3	2			1	
			Persons	Households														
Non-Refugee	Private Car	Available	25860	3923	349	222	331	417	522	591	540	443	265	220	23	متوفر	سيارة خصوصي	ليس لاجئ
		Not Available	110108	18793	1305	919	1347	1701	2085	2328	2352	2128	1831	2004	793	غير متوفر		
		Not Stated	368	76	2	1	5	6	4	7	14	10	10	15	2	غير مبين		
	Refrigerator	Available	110391	17764	1399	942	1377	1749	2170	2420	2341	1987	1517	1495	367	متوفر	ثلاجة كهربائية	
		Not Available	25660	4964	256	200	302	371	436	502	555	585	580	728	449	غير متوفر		
		Not Stated	285	64	1	-	4	4	5	4	10	9	9	16	2	غير مبين		
	Solar Boiler	Available	76898	12151	1041	683	1002	1239	1449	1607	1544	1336	1054	1003	193	متوفر	سخان شمسي	
		Not Available	59129	10573	614	459	676	880	1157	1315	1351	1236	1042	1221	622	غير متوفر		
		Not Stated	309	68	1	-	5	5	5	4	11	9	10	15	3	غير مبين		
	Central Heating	Available	293	61	3	-	3	4	5	7	8	9	5	15	2	متوفر	تدفئة مركزية	
		Not Available	135747	22665	1652	1142	1676	2115	2601	2915	2888	2562	2092	2209	813	غير متوفر		
		Not Stated	296	66	1	-	4	5	5	4	10	10	9	15	3	غير مبين		
	Home Library	Available	22885	3582	295	196	265	380	461	515	506	397	288	240	39	متوفر	مكتبة منزلية	
		Not Available	113122	19138	1359	946	1414	1739	2145	2406	2388	2173	1808	1985	775	غير متوفر		
		Not Stated	329	72	2	-	4	5	5	5	12	11	10	14	4	غير مبين		
	Cooking Stove	Available	134494	22406	1630	1129	1660	2096	2589	2898	2870	2541	2070	2191	732	متوفر	طباخ غاز	
		Not Available	1575	326	25	13	19	24	19	24	25	31	29	34	83	غير متوفر		
		Not Stated	267	60	1	-	4	4	3	4	11	9	7	14	3	غير مبين		
	Washing Machine	Available	104567	16373	1320	924	1365	1707	2117	2301	2202	1767	1258	1192	220	متوفر	غسالة ملابس	
		Not Available	31435	6348	334	218	314	410	488	620	694	805	838	1033	594	غير متوفر		
		Not Stated	334	71	2	-	4	7	6	5	10	9	10	14	4	غير مبين		
	T.V.	Available	121675	19496	1517	1031	1533	1923	2409	2661	2621	2229	1707	1574	291	متوفر	تلفزيون	
		Not Available	14328	3226	136	111	146	196	196	259	275	344	389	651	523	غير متوفر		
		Not Stated	333	70	3	-	4	5	6	6	10	8	10	14	4	غير مبين		
	Video	Available	14157	2205	162	116	183	219	306	321	315	278	162	125	18	متوفر	فيديو	
		Not Available	121836	20517	1491	1026	1496	1899	2299	2599	2581	2295	1934	2100	797	غير متوفر		
		Not Stated	343	70	3	-	4	6	6	6	10	8	10	14	3	غير مبين		
	Computer	Available	4602	677	56	41	58	83	106	109	94	65	39	24	2	متوفر	كمبيوتر	
		Not Available	131374	22042	1596	1101	1621	2036	2498	2811	2802	2507	2056	2201	813	غير متوفر		
		Not Stated	360	73	4	-	4	5	7	6	10	9	11	14	3	غير مبين		
	Phone Line	Available	23281	3595	324	218	295	344	431	529	503	407	250	239	55	متوفر	خط هاتف	
		Not Available	112674	19118	1328	924	1384	1774	2173	2391	2392	2165	1844	1984	759	غير متوفر		
		Not Stated	381	79	4	-	4	6	7	6	11	9	12	16	4	غير مبين		

جدول (28 تابع): الأسر الفلسطينية والأفراد فيها حسب حالة اللجوء لرب الأسرة وتوفر السلع المعمرة لدى الأسرة وحجم الأسرة


Table (28 Cont.): Palestinian Households and Persons in it by Refugee Status of Head of Household, Availability of Durable Goods and Household Size

Refugee Status of Head of Household	Availability of Durable Goods		المجموع		حجم الأسرة									توفر السلع المعمرة لدى الأسرة	حالة اللجوء لرب الأسرة			
			أفراد	أسر	+11	10	9	8	7	6	5	4	3			2	1	
			Persons	Households														
Not Stated	Private Car	Available	258	36	4	1	3	8	6	5	1	4	4	-	-	متوفر	سيارة خصوصي	غير مبين
		Not Available	758	126	9	6	10	15	20	15	12	8	10	11	10	غير متوفر		
	Refrigerator	Available	805	128	9	6	12	18	18	17	10	12	11	9	6	متوفر	ثلاجة كهربائية	
		Not Available	211	34	4	1	1	5	8	3	3	-	3	2	4	غير متوفر		
	Solar Boiler	Available	561	86	6	5	9	16	12	8	7	7	7	3	6	متوفر	سخان شمسي	
		Not Available	455	76	7	2	4	7	14	12	6	5	7	8	4	غير متوفر		
	Central Heating	Available	-	-	-	-	-	-	-	-	-	-	-	-	-	متوفر	تدفئة مركزية	
		Not Available	1016	162	13	7	13	23	26	20	13	12	14	11	10	غير متوفر		
	Home Library	Available	194	26	6	1	2	5	2	3	1	2	3	-	1	متوفر	مكتبة منزلية	
		Not Available	822	136	7	6	11	18	24	17	12	10	11	11	9	غير متوفر		
	Cooking Stove	Available	1014	160	13	7	13	23	26	20	13	12	14	11	8	متوفر	طباخ غاز	
		Not Available	2	2	-	-	-	-	-	-	-	-	-	-	-	غير متوفر		
	Washing Machine	Available	755	114	10	6	10	17	19	16	7	10	8	8	3	متوفر	غسالة ملابس	
		Not Available	261	48	3	1	3	6	7	4	6	2	6	3	7	غير متوفر		
	T.V.	Available	936	140	13	6	13	22	23	18	12	12	12	5	4	متوفر	تلفزيون	
		Not Available	80	22	-	1	-	1	3	2	1	-	2	6	6	غير متوفر		
	Video	Available	96	15	1	-	1	5	1	2	-	2	3	-	-	متوفر	فيديو	
		Not Available	920	147	12	7	12	18	25	18	13	10	11	11	10	غير متوفر		
	Computer	Available	16	3	-	-	-	-	1	1	-	-	1	-	-	متوفر	كمبيوتر	
		Not Available	1000	159	13	7	13	23	25	19	13	12	13	11	10	غير متوفر		
	Phone Line	Available	133	19	1	2	3	3	3	3	-	1	2	-	1	متوفر	خط هاتف	
		Not Available	883	143	12	5	10	20	23	17	13	11	12	11	9	غير متوفر		
		Not Stated	-	-	-	-	-	-	-	-	-	-	-	-	-	غير مبين		

جدول (28 تابع): الأسر الفلسطينية والأفراد فيها حسب حالة اللجوء لرب الأسرة وتوفر السلع المعمرة لدى الأسرة وحجم الأسرة

Table (28 Cont.): Palestinian Households and Persons in it by Refugee Status of Head of Household, Availability of Durable Goods and Household Size

Refugee Status of Head of Household	Availability of Durable Goods		المجموع		حجم الأسرة										توفر السلع المعمرة لدى الأسرة	حالة اللجوء لرب الأسرة	المجموع	
			Total	أسر	+11	10	9	8	7	6	5	4	3	2				1
			أفراد	Households	Persons	Households	Persons	Persons	Persons	Persons	Persons	Persons	Persons	Persons				Persons
Total	Private Car	Available	39401	5997	531	334	486	660	782	906	826	671	420	352	29	متوفر	سيارة خصوصي	
		Not Available	155271	26771	1831	1267	1831	2423	2895	3314	3342	3068	2655	2984	1161	غير متوفر		
	Refrigerator	Not Stated	440	95	2	1	5	7	5	7	18	14	13	21	2	غير مبین		
		Available	158111	25743	1936	1310	1913	2579	3071	3526	3395	2921	2256	2267	569	متوفر	ثلاجة كهربائية	
	Solar Boiler	Not Available	36645	7038	427	292	405	506	605	697	776	820	820	1069	621	غير متوفر		
		Not Stated	356	82	1	-	4	5	6	4	15	12	12	21	2	غير مبین		
	Central Heating	Available	109057	17327	1441	941	1386	1839	2058	2313	2173	1904	1525	1464	283	متوفر	سخان شمسي	
		Not Available	85671	15448	922	661	931	1245	1618	1909	1998	1837	1550	1872	905	غير متوفر		
	Home Library	Not Stated	384	88	1	-	5	6	6	5	15	12	13	21	4	غير مبین		
		Available	425	82	4	-	5	8	8	9	12	10	7	17	2	متوفر	تدفئة مركزية	
	Cooking Stove	Not Available	194319	32697	2359	1602	2313	3076	3668	4213	4160	3730	3069	3320	1187	غير متوفر		
		Not Stated	368	84	1	-	4	6	6	5	14	13	12	20	3	غير مبین		
	Washing Machine	Available	33441	5285	413	274	390	545	678	775	764	601	428	363	54	متوفر	مكتبة منزلية	
		Not Available	161260	27486	1949	1328	1928	2539	2997	3446	3406	3138	2646	2975	1134	غير متوفر		
	T.V.	Not Stated	411	92	2	-	4	6	7	6	16	14	14	19	4	غير مبین		
		Available	192228	32239	2326	1582	2290	3048	3646	4177	4132	3691	3028	3260	1059	متوفر	طباخ غاز	
	Video	Not Available	2548	547	37	20	28	37	32	45	39	50	51	78	130	غير متوفر		
		Not Stated	336	77	1	-	4	5	4	5	15	12	9	19	3	غير مبین		
	Computer	Available	149277	23599	1821	1287	1878	2522	2987	3333	3202	2596	1894	1763	316	متوفر	غسالة ملابس	
		Not Available	45405	9169	541	315	440	560	687	888	968	1145	1179	1575	871	غير متوفر		
	Phone Line	Not Stated	430	95	2	-	4	8	8	6	16	12	15	19	5	غير مبین		
		Available	174038	28137	2148	1448	2103	2818	3396	3850	3770	3258	2521	2374	451	متوفر	تلفزيون	
	Computer	Not Available	20650	4634	213	154	215	265	279	370	401	484	552	964	737	غير متوفر		
		Not Stated	424	92	3	-	4	7	7	7	15	11	15	19	4	غير مبین		
	Video	Available	20945	3276	259	160	257	332	438	473	471	412	247	200	27	متوفر	فيديو	
		Not Available	173726	29494	2102	1442	2060	2751	3237	3746	3700	3330	2826	3138	1162	غير متوفر		
	Computer	Not Stated	441	93	3	-	5	7	7	8	15	11	15	19	3	غير مبین		
		Available	6279	948	72	53	81	108	139	151	141	99	64	35	5	متوفر	كمبيوتر	
	Phone Line	Not Available	188373	31818	2288	1549	2237	2975	3535	4068	4030	3642	3007	3303	1184	غير متوفر		
		Not Stated	460	97	4	-	4	7	8	8	15	12	17	19	3	غير مبین		
	Phone Line	Available	36816	5751	490	324	454	586	700	846	786	651	426	398	90	متوفر	خط هاتف	
		Not Available	157797	27006	1869	1278	1864	2496	2974	3373	3383	3090	2644	2938	1097	غير متوفر		
		Not Stated	499	106	5	-	4	8	8	8	17	12	18	21	5	غير مبین		



**Palestine National Authority
Palestinian Central Bureau of Statistics
Population, Housing and Establishment Census-1997
Statistical Reports Series**



**Final Results
Housing Report
Jenin Governorate**

May, 1999

PAGE NUMBERS OF ENGLISH TEXT ARE PRINTED IN SQUARE BRACKETS.
TABLES ARE PRINTED IN THE ARABIC ORDER (FROM RIGHT TO LEFT).

© May, 1999

All Rights Reserved.

Suggested Citation:

Palestinian Central Bureau of Statistics, 1999. *Population, Housing and Establishment Census -1997, Final Results- Housing Report – Jenin Governorate, First Part Ramallah-Palestine.*

All correspondence should be directed to:

Department of user services
Palestinian Central Bureau of Statistics
P.O.Box 1647, Ramallah, Palestine.

Tel: 972-2-2406340
E-mail: diwan@pcbs.pna.org

Fax: 972-2-2406343
web-site: <http://www.pcbs.org>

**A Word from H.E. Yaser Arafat
President of the Palestinian National Authority**

The official statistics system is one of the basic pillars of the civic society in any country. We have, thus, paid special attention to laying solid foundations for this system in the Palestinian society. We have raised and allocated local and international resources to lay well balanced bases for the Palestinian statistical system in parallel with the task of achieving the Palestinian political and socio – economic independence. In acknowledging and stressing the importance of setting up a modern central statistical bureau capable of collecting, compiling and disseminating statistical data in accordance with the international standards and recommendations, we included the establishment, funding and creation of the enabling atmosphere for the success of the system among our top personal and official priorities.

It pleases us to present the findings of the first Population, Housing and Establishment Census that was successfully planned, implemented underwent various dissemination processes by Palestinian hands. Our independent Palestinian decision to carry out the project came in response to our awareness of the crucial need for building a Palestinian statistical system, as part of our rights to sovereignty and complete independence. We are very confident that the findings of the Population, Housing and Establishment Census-1997 shall be utilized in enhancing our efforts aiming to provide the enabling environment for achieving the complete Palestinian sovereignty as well as to optimally utilize and allocate available resources in a way that ensures balanced development.

In view of the importance of the project findings in enhancing our liberation, independence and state building, we issued presidential directives (in the session of the Palestinian cabinet held on January 16th 1998) requiring all ministries and governmental agencies to make optimal utilization of the findings, including revising their plans and program based on the results of this project.

The implementation of the Population, Housing and Establishment Census- 1997 and the derivation of its findings crowns our march for the informatic independence launched in 1993 when issued by our directives for the establishment of the Palestinian Central Bureau of Statistics. The success of the census would have been impossible, without the dedication and commitment of the national team we established for following up and supervising the implementation of this highly pivotal project. The census national team, comprised of senior PNA officials including ministers, deputy ministers, and director generals representing the Palestinian government, as well as many thousands of our Palestinian people who worked hard day and night to ensure the availability of the enabling conditions for the successful implementation of the census. It is my pleasure, in this respect, to express my deep gratitude to the national director of the project, Dr. Hasan Abu Libdeh, whose distinguished management, characterized with high efficiency and continuous follow up and supervision, has played a crucial role in achieving solid and reliable results. We extend our thanks to Mr. Mahmoud Jaradat, the executive director of the project, for his high sense of responsibility in managing and following up the implementation of the activities.

The cooperation of our people with the census national team in voluntarily providing complete needed data reflects the distinguished determination of the various groups of our Palestinian people to take part in building our homeland.

The international community has paid serious attention to this national exercise. Such attention came in different forms including the generous support provided by a number of UN organizations and friendly countries. The United Nations Population Fund (UNFPA) allocated an essential part of its resources and technical expertise in the planning and implementation phases. The United Nations Statistical Office and the Technical Support Team resident in Amman took part in bringing success to the activities of the census including offering all possible technical consultancy. Likewise, the Governments of Great Britain, Switzerland and Norway provided serious financial contributions.

We express our sincere gratitude to the various parties that contributed to the funding of the activities of this crucial event as well as to those who provided technical expertise to ensure carrying out the census in accordance with international standards and scientific criteria.

Of course, I can not but extend my thanks and appreciation to the PCBS family and all members of the census national team. I am very proud of their hard work, persistence and dedication.

Yasser Arafat
President of the Executive Committee of the Palestine
Liberation Organization
President of the Palestinian National Authority
President of the Higher Committee of the Population,
Housing and Establishment Census 1997

Acknowledgement

We proudly celebrate the occasion of releasing the final results of the first Population, Housing and Establishment Census-1997, in less than a year from being implemented. It would be impossible for this achievement to emerge without the remarkable integration of all **Palestinian people**, by which all chances of success were provided to carry out this sovereignty exercise. Accordingly, the Census National Team is mostly grateful for their gigantic cooperation in this process.

The Census National Team is honored to present special appreciation and gratitude to his excellency President **Yaser Arafat**, for providing all the official, moral and financial support since his generous adoption of the idea since 1993 in Tunisia. The Census National Team highly appreciates Mr. President's faith and trust in the team's capabilities to implement this project during extremely complicated circumstances.

Both legislative and executive authorities, in addition to public and private sectors, were distinguishably supportive throughout the census stages.

Many thanks to the Palestinian **Legislative Council, PNA Leadership, Cabinet, Ministers, Ministries, Governmental Institutions, Governors, Palestinian Security Institutions, Members of Census National Committee, Publicity Campaign Regional Committees and Sub-Committees, Coordination Committee, Governorate Sub-Committees, Women Support Committees, Census Executive Committee, Central and Sub-Operations Rooms, and Other Parties** for harmonizing their efforts conducive to provide all opportunities of success.

PCBS family is proudly satisfied to be part of this historic era and to merit the confidence of both Palestinian leadership and people, to lead this marvelous task. PCBS will continuously be committed to endless exerted contributions to complete the Palestinian statistical sovereignty.

Acknowledgment

The successful implementation of the census would not have been possible without the financial and technical assistance provided by the following donors: -

- United Nation Population Fund UNFPA, through united Nation Statistical Division (UNSD), Department of Economic and Social Information and Policy Analysis (DESIPA), Country Support Team Amman (CST) and United Nation Development Program (UNDP) in Jerusalem
- The British Government through Department for International Development (DFID)
- The Swiss Government through Swiss Development Cooperation (SDC)
- The Norwegian Government through Agency for Development Cooperation (NORAD)
- The World Bank Through Palestinian Economic Council for Development And Reconstruction (PECDAR).

Palestine National Authority (PNA), Census National Team, and Palestinian Central Bureau of Statistics acknowledge the assistance of these donor countries and agencies.

The printing of Census reports is made possible by a generous contribution from British Government through the Department for International Development (DFID).

Preface

Censuses of Population, Housing, or Establishments are crucial undertakings in the life of any official statistical system. The United Nations recommends the implementation of Population censuses every 5 or 10 years to obtain a comprehensive set of data about population size, composition and characteristics. Such data are essential for economic and social development.

Upon launching of the peace process between the Arab countries and Israel, the Palestine Liberation Organization, PLO, has given highest priority to making available the needed data for establishing national plans of actions for rebuilding the country, especially the economic, social, cultural and service sectors in the Palestinian Territory. The PLO has recognized that the available gap in the needed statistics for planning will only be filled through the implementation of a population and housing census. The census will be a proper vehicle for providing various ministries and institutions with crucially needed data for effective planning and for the integration of demographic indicators into the overall development planning process.

Our efforts in planning for carrying out the census, which have started in the fall of 1993 have culminated in the issuance of a presidential decree (June 5, 1997) on conducting the Population, Housing, and Establishment Census at the end of 1997 in the Palestinian Territory. The Palestinian Central Bureau of Statistics was entrusted through that decree to lead the implementation of this strategic exercise.

The census covered all of the Palestinian Territory except those parts of Jerusalem, which were annexed by Israel in 1967. The Israeli authorities have conducted an extensive campaign against our teams in Jerusalem, including the arrest of scores of fieldworkers, declaring those areas as closed military areas, and passing a law outlawing census activities in Jerusalem, thus preventing the Palestinian side from exercising its legitimate rights in Jerusalem, and the right to collect statistical information about the Palestinians of Jerusalem.

This report summarizes the main results of the census in this field, more reports are being prepared to cover other topical aspects as well as other geographical areas. Of course, the exhaustion of all areas covered by the census will take along time, however, we count on the interests of various users to help us release all results in record time. In the meantime, we welcome any suggestions from users on further utilization of these data.

May, 1999

**Hasan Abu-Libdeh, Ph.D.
President**

Important Remarks

- 1- The detailed tables published in this report and addressing all essential characteristics are related to the final result of the housing units actually enumerated in December 10th – 24th 1997.

- 2- The administrative classifications of the Ministry of Local Government were used in the 1997 census. These classifications divided the Palestinian Territory into 14 governorates in addition to 2 districts.
The governorates are Jenin, Tulkarm, Qalqiliya, Nablus, Ramallah and Al-Bireh, Jericho, Jerusalem, Bethlehem, Hebron, North Gaza, Gaza, Deir Al-Balah, Khan Yunis, and Rafah.

The two districts are Tubas and Salfit.

- 3- The detailed households tables published in this report are related to Palestinian and non Palestinian private households and not include the collective households.

Table of Contents

<u>Subject</u>	<u>Page</u>
A Word from H.E. Yaser Arafat President of the Palestinian National Authority	
Preface	
Acknowledgment	
Important Remarks	
Table of Contents	
List of Tables	
Chapter One: General Background	[17]
1.1 Census definition	[17]
1.2 Enumeration Technique	[17]
1.3 Enumeration period	[17]
1.4 Census Stages	[17]
1.5 Data Quality Control Mechanism	[18]
1.6 Census Organizational Structure	[20]
Chapter Two: Basic definitions and concepts	[21]
2.1 Geographical, administrative and statistical divisions	[21]
2.2 General definitions	[21]
2.3 Basic definitions for housing units characteristics	[23]
Chapter Three: Final Results	[27]
Tables	35

List of Tables

Table	Page
Table 1: Occupied Housing Units, Households and Persons by Type of Housing Unit, Number of Rooms in Housing Unit and Type of Locality	35
Table 2: Occupied Housing Units, Households and Persons by Locality and Number of Rooms in Housing Unit	39
Table 3: Occupied Housing Units, Households and Persons by Type of Housing Unit, Connection to Water Network in Housing Unit and Type of Locality	47
Table 4: Occupied Housing Units, Households and Persons by Locality and Connection to Water Network in Housing Unit	51
Table 5: Occupied Housing Units, Households and Persons by Type of Housing Unit, Connection to Electricity Network in Housing Unit and Type of Locality	59
Table 6: Occupied Housing Units, Households and Persons by Locality and Connection to Electricity Network in Housing Unit	63
Table 7: Occupied Housing Units, Households and Persons by Type of Housing Unit, Connection to Sewage System in Housing Unit and Type of Locality	71
Table 8: Occupied Housing Units, Households and Persons by Locality and Connection to Sewage System in Housing Unit	75
Table 9: Occupied Housing Units, Households and Persons by Type of Housing Unit, Availability of Kitchen in Housing Unit and Type of Locality	83
Table 10: Occupied Housing Units, Households and Persons by Locality and Availability of Kitchen in Housing Unit	87
Table 11: Occupied Housing Units, Households and Persons by Type of Housing Unit, Availability of Bathroom in Housing Unit and Type of Locality	95
Table 12: Occupied Housing Units, Households and Persons by Locality and Availability of Bathroom in Housing Unit	99
Table 13: Occupied Housing Units, Households and Persons by Type of Housing Unit, Availability of Toilet and Type of Locality	107
Table 14: Occupied Housing Units, Households and Persons by Locality and Availability of Toilet in Housing Unit	111
Table 15: Households and Persons by Type of Housing Unit, Tenure of Housing Unit and Type of Locality	119
Table 16: Households and Persons by Locality and Tenure of Housing Unit	123
Table 17: Households by Type of Housing Unit, Type of Household and Type of Locality	128
Table 18: Households by Type of Housing Unit, Sex, Age of Head of Household and Type of Locality	132
Table 19: Households by Type of Housing Unit, Sex, Activity Status of Head of Household and Type of Locality	136

NO.		Page
Table 20:	Households by Occupation and Sex of Head of Household and Type of Housing Unit	140
Table 21:	Households by Type of Housing Unit, Number of Rooms for Household and Household Size	143
Table 22:	Households by Type of Housing Unit, Tenure of Housing Unit, Connection to Water Network and Sewage System in Housing Unit	145
Table 23:	Households Classified by Whether Space Occupied is Furnished or Unfurnished, Type of Housing Unit and Number of Rooms for Household	148
Table 24:	Households Classified by Whether Space Occupied is Furnished or Unfurnished, Type of Housing Unit, Connection to Water Network and Toilet in Housing Unit	149
Table 25:	Households by Availability of Durable Goods to the Household, Household Size and Type of Locality	150
Table 26:	Palestinian Households and Persons in it by Refugee Status of Head of Household and Number of Rooms for Household	154
Table 27:	Palestinian Households and Persons in it by Refugee Status of Head of Household, Number of Rooms for Household, Household Size, Average of Household Size and Average Number of Persons Per Room	155
Table 28:	Palestinian Households and Persons in it by Refugee Status of Head of Household, Availability of Durable Goods and Household Size	162

Chapter One

General Background

The Population, Housing and Establishment Census -1997 is the largest statistical project ever conducted in the Palestinian Territory. The Palestinian Central Bureau of Statistics (PCBS) started preparing for implementing this pivotal project in the eve of 1993, and it was actually carried out throughout the period starting from the early beginnings of September 1997 until the eve of that year. This chapter provides a brief overview of the Census definition, enumeration technique, enumeration period, census stages, data quality control mechanism. Census organizational structure.

1.1 Housing Census Definition

The process of collection, classification, processing, analysis, assessment, dissemination of statistical data on the number of housing units and their distribution by the basic characteristics in a specific reference period within the boundaries of a specific geographic area.

1.2 Enumeration Technique

The enumeration technique was based on direct interviewing of respondents in completing the questionnaires designated for collecting statistical data on the housing units which underwent comprehensive enumeration, i.e. the operations were not based on any sampling. In addition, the instructions given to the fieldwork teams stressed the importance of returning more than once to absent households to ensure completing data from eligible persons. Field work officials used to play active roles in addressing non- response cases by providing the household with the necessary explanations to alleviate their fears or through public and official related ceremonies.

1.3 Enumeration period:

As for the enumeration period, it refers to the span of time in between the commencement of fieldwork and the completion of all questionnaires. The period between December 10th 1997 and December 24th was adopted as the enumeration period of the census.

1.4 Census Stages:

The Census was conducted in three basic stages:

1.4.1 Census Preparatory Stage:

The initial preparatory activities of the 1997 census were launched at the end of 1993 by the preparation of the project document, census budget, and then the recruitment of census core staff who first thoroughly reviewed the international experiences and UN recommendations in relation to Population and Housing Censuses.

Afterwards, the census core team initiated the process of coordinating with governmental and non-governmental institutions to identify their needs of the census data. The coordination resulted in national consensus about the priorities in relation to the necessary variables and indicators that were crucial to the Palestinian development process. Also, special coordination and consultation with the United Nations Population fund (UNFPA) were conducted from the beginning of this stage to ensure the support of this organization to the census various activities.

This stage witnessed the implementation of a pre-test that covered 15 Enumeration Areas in March 1996, and a pilot census that covered 36 Enumeration Areas, which was conducted in December 1996. These two census' tests led to positive amendments to census plans and procedures.

At this stage, an administrative classification manual was prepared along with complete updated maps for all Palestinian localities. Each locality was divided into small Enumeration Areas each with an average size of 150 housing unit.

Presidential decrees on the implementation of the census and the formation of the census different committees were issued on June 6th 1997.

Then, census questionnaires and manuals were finalized and printed; sources of fieldworkers were determined; preparation of archive and storage room was set; and finally the distribution of census required materials to census field offices. This stage was accomplished by September 4th, 1997.

1.4.2. Implementation stage (field work stage):

This stage started on September 6th 1997 and lasted until January 15th 1998. It commenced with the selection and training of field workers including Census governorate directors, supervisors, crew leaders and enumerators. The main activities of this stage tackled the delineation of enumeration areas in the period between October 1st 1997 and October 14th 1997; the marking and listing of buildings, housing units and establishments in the period between October 30th 1997 and November 23rd 1997; the population count (enumeration) in the period between December 10th 1997 and December 24th 1997; the implementation of the post enumeration study in the period between January 6th 1998 and January 15th 1997; the derivation of the preliminary findings in the period between December 31st 1997 and January 4th 1998; and the delivery and reception of questionnaires and records as well as storing them in the main office in the period between December 29th 1997 and January 4th 1998.

1.4.3. Data processing and preparation reports stage:

This stage started on January 5th 1998. The main activities of this stage tackled the editing, coding, verification, data entry, and verification of computerized data for all questionnaires. Other pertinent activities included the application of data quality control techniques after the derivation of electronic lists for exceptional and inconsistent cases. In addition, this stage involved the preparation of the different statistical reports at all geographic levels.

1.5 Data quality and control mechanism:

The purpose of this mechanism was to obtain reliable set of data through the adoption of procedures that would prevent possible errors, avoid the causes of possible inconsistencies, and then the identification and correction of these errors or inconsistencies.

The data quality and control mechanism was adopted in all of census stages.

1.5.1 Data quality and control mechanism in the preparatory stage:

This stage involved the formulation of census definitions and instructions in a way that would best suit the questionnaires and permit a reliable and consistent completion of census questionnaires.

An administrative classification manual was prepared for all Palestinian localities. Detailed maps were prepared for each locality and each Enumeration Area in the locality, in addition to proper distribution of fieldworkers to ensure full coverage of all buildings, housing units, households, and establishments.

Special forms were designed to allow for close follow up on daily production, coverage, and data quality.

In addition, a special mechanism was adopted in storing census questionnaires to ensure safe storage and fast retrieval of questionnaires during the census data processing stage.

1.5.2 Data quality and control mechanisms in the implementation stage:

Special attention was given to the selection of census fieldworkers and unemployed intermediate college or university graduates were recruited. Each fieldworker was assigned to an Enumeration Area located in his or her locality since it's easier to identify the area and avoid possible disruption in census activities in case of complete or partial closure of the Palestinian Territory from Israeli Authorities.

Training programs and plans were carefully designed in advance. The first stage was to train census directors, who then trained census supervisors, and who then trained census crew leaders and enumerators. Identical videotapes were used in every training stage to ensure presenting census definitions and instructions to all trainees in a unified way.

After each training stage, a unified evaluation examination was conducted and the best fieldworkers were selected.

In the fieldwork activity, every supervisor was responsible for 5 crew leaders and every crew leader was responsible for 5 enumerators.

As for the enumeration technique, the direct interviewing technique was solely adopted in the enumeration process, where the interviews were conducted with the head of household or another eligible adult.

Clear and definite instructions were issued to the different levels of field workers to ensure field and office revision of their work and the work of their immediate staff. These instructions focused on revision techniques and error correction mechanisms. These instructions also required the supervisors to personally complete a sample not less than 5% of the questionnaires completed by the enumerators; check the coverage and data quality especially in the early days of work besides the daily office and field revisions. The crew leader re-completed 10% of the household data previously completed by the enumerators.

Two central operation rooms operated continuously 24 hours a day in PCBS' main offices in Ramallah & Gaza, respectively. These operation rooms comprised technical staff, administrators, and support staff to respond to the inquiries of the public and meet the urgent needs of the Census staff, e.g. supplies and issuing any general instructions in writing.

1.5.3 Data quality control mechanism in the data processing stage:

The Census data processing stage included the office editing, office coding, data entry, and computer editing activities.

A special office and computer editing manual was prepared in advance, which included all possible checks and controls that could be applied on the census data.

All census data processing employees were selected from the best fieldworkers. The data processing stage was conducted centrally, and special training sessions were conducted prior to any of the data processing activities.

Office editing and verification of editing were implemented 100% on all of the census questionnaires.

Office coding and verification of coding were implemented 100% on all of the census questionnaires as well.

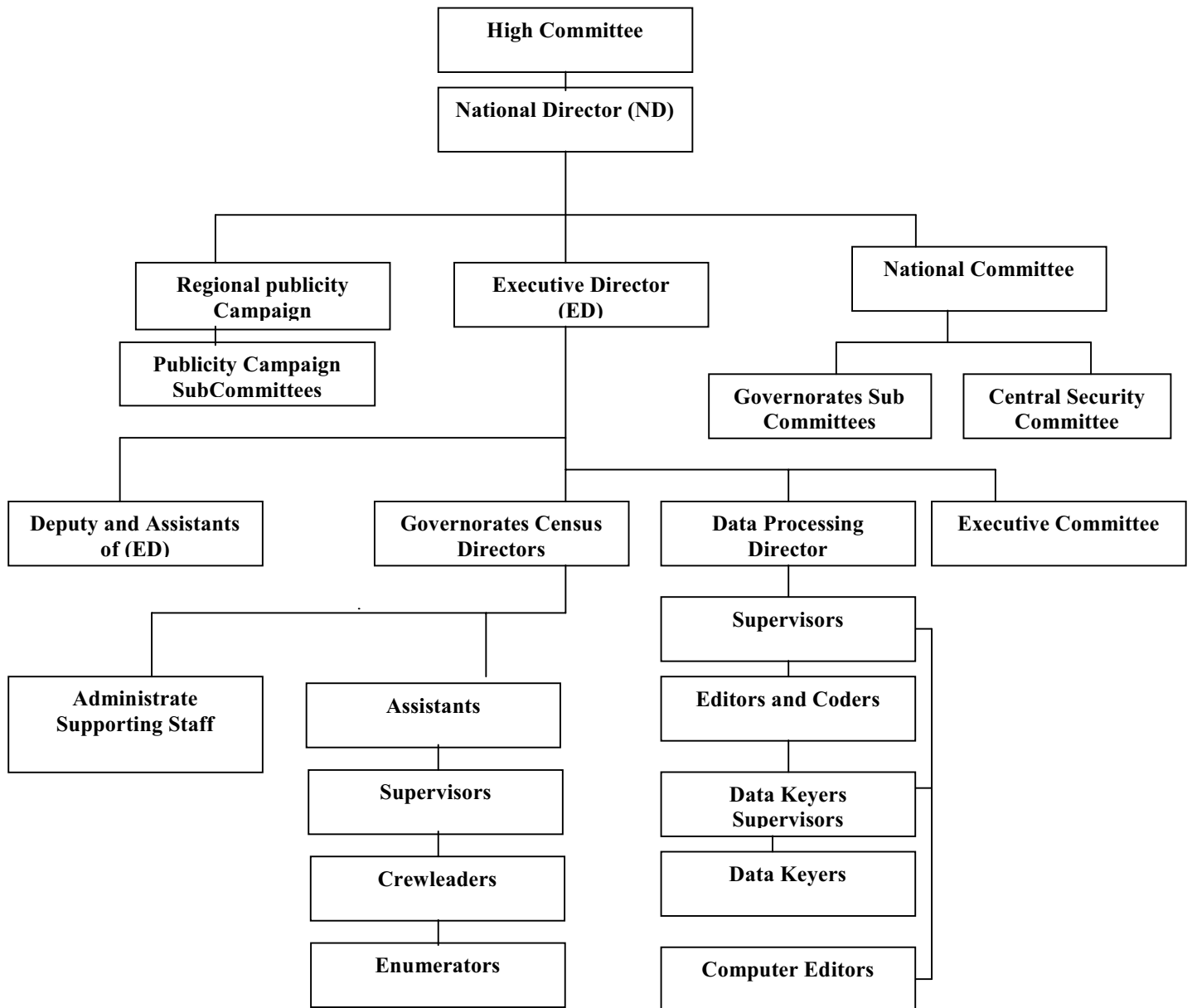
At the beginning of census data entry stage, verification was implemented 100% to identify weaknesses among data keyers. At later stages, only a 10% verification on data entry was applied.

The best editors and coders were selected for the computer editing stage.

1.6 Census Organizational Structure:

Because of the importance of the Census project, which is considered the largest statistical operation that has been implemented in the Palestinian Territory, it was necessary to have an administrative organization for the census national team that secures complete controls over administrative technical and field work operations. The number of individuals who worked in the project was 6733. This number does not include the volunteers who participated in the publicity campaign, beside members of emergency committees, women committees and security committees

Census organization structure



Chapter Two

Basic Definitions and Concepts

2.1 Geographical, Administrative and Statistical Divisions

According to current administrative divisions, the Palestinian Territory was divided into two geographic regions: The West Bank and Gaza Strip. The West Bank was divided into 9 Governorates and two Districts (Jenin, Tulkarm, Qalqiliya, Nablus, Ramallah & Al-Bireh, Jerusalem, Jericho, Bethlehem, Hebron, and Tubas, Salfit Districts) while Gaza Strip was divided into 5 Governorates (North Gaza, Gaza, Deir Al-Balah, Khan Yunis, Rafah).

Locality:

A permanently inhabited place, which has an independent municipal administration or a permanently inhabited, separated place not included within the formal boundaries of another locality

Locality Type:

Localities have been divided into three types: **Urban, Rural, Camps**

Urban: Any locality whose population amounts to 10,000 persons or more. This applies to all governorates/districts centers regardless of their size. Besides, it refers to all localities whose populations vary from 4,000 to 9,999 persons provided they have, at least, four of the following elements: public electricity network, public water network, post office, health center with a full – time physician and a school offering a general secondary education certificate.

Rural: Any locality whose population is less than 4,000 persons or whose population varies from 4,000 to 9,999 persons but lacking four of the aforementioned elements.

Camp: It refers to any locality referred to as a refugee camp and administered by the United Nations Refugees and Work Agency in the Near East (U.N.R.W.A.).

Enumeration Area:

A group of housing units (about 150 housing unit) with clear boundaries on the ground, it may constitute one locality or part of a locality.

2.2 General definitions

Housing Unit:

A building or part of a building constructed for one household only, with one or more independent entrance leading to the public road without passing through another housing unit. The unit might not be constructed for living purposes but found occupied with a household during the enumeration. Likewise, the unit might be utilized for habitation or for work purposes or both purposes. Also, it might be closed, vacant or occupied by one or more households during the Census.

Room:

The housing unit or part of the housing unit surrounded with walls and has a ceiling, provided that its area is not less than 4m². If the area of the glassy balcony equals or surpasses more than 4m² and is used for living purposes, it is considered a room. Likewise, the salon or living room is considered a room. The kitchen, bathroom, paths and toilet are not considered rooms. Areas allocated for animals and poultry along with those used for work purposes, only, are not considered rooms.

Household:

For the purposes of the Population, Housing and Establishment Census -1997, the household was defined as one person or a group of persons with or without a family relationship, who live in the same housing unit or part of the housing unit, share meals and make joint provision of food and other essentials of living.

Palestinian Household:

It refers to the private household whose head holds the Palestinian nationality. As for non – Palestinian household, it refers to the household whose head holds non – Palestinian nationality irrespective of the nationality of other household members.

Average household size:

It refers to the average number of private household members calculated through dividing the total number of members for a certain category by the number of households for that particular category.

Head of the household:

It refers to the person who usually lives within the household and is considered as the head of the household by its other members. Often, he \ she is the main decision-maker and responsible for financial support and economic welfare of the household.

Refugee status:

This status relates to the Palestinians who were forced to leave their land in the Palestinian Territory occupied by Israel in 1948. It applies to their male sons and grandchildren. Every Palestinian falls under one of the following categories:

- 1. Registered Refugees:** It applies to registered refugees holding refugee registration cards issued by UNRWA.
- 2. Non-Registered Refugees:** It applies to unregistered refugees who do not hold refugee registration cards issued by UNRWA.
- 3. Non-Refugee:** It applies to any Palestinian not categorized under any of the two aforementioned statuses.

Employed:

It refers to the person engaged in a certain productive activity or work, irrespective of whether he \ she was an employer, self employed, wage employed, unpaid family member or other. The employed person is normally classified in one of two categories according to the number of weekly working hours, i.e. 1 – 14 working hours and 15 working hours and above.

Unemployed:

It refers to all persons who did not work at all during the reference period, who were not engaged in a certain work (although they are able to work) and were available for work and actively seeking work during the reference period. Those temporarily absent from work are considered unemployed although they are expected to resume work or ready to return to work upon demand. The unemployed persons are normally divided into two categories: Unemployed ever worked and unemployed never worked.

Main Occupation:

The main job or type of work performed by the employed person or used to be performed by the unemployed ever worked person. The occupation refers to the activity in which the

employee works more than half of his/her working hours or the most frequent job during the last three months prior to the enumeration night.

2.3 Basic Definitions for Housing units characteristics:

Housing unit type:

Housing unit type may refer to any of the following:

- 1. Villa:** A separately established building that is usually constructed from clean stone. It is constructed for the living of one household and consists of either a 2 -part floor or 2 floors or more connected through internal stairs. One of the suites is constructed as a bedroom whereas the second suite is constructed for reception and involves the kitchen and other related services. In general, the villa is surrounded by a garden, regardless of the area of this garden, and a wall surrounding its borders. A parking area (garage) is always associated with the villa along with baked red bricks covering its upper surface. Another building might be found inside the boundaries of the villa, and considered one of its belongings.
- 2. House:** A building usually established for the residence of one household or more; it is the typical form of residential buildings prevailing in Palestine. The house may be comprised of one floor or more utilized by a single household. Nevertheless, if the house is divided into housing units each of which has its own utilities and occupied by a different household, each housing unit would be classified as an apartment.
- 3. Apartment:** It is a part of a building or a house, consisting of one room or more and including a kitchen, bathroom and a toilet, which are all, closed by an external door. It is prepared usually for one household and the way to reach its door is from a ladder or pathway leading to the road.
- 4. Independent Room:** It is a separate room with no kitchen, bathroom nor toilet but sharing with other households these basic services and it is prepared for living.
- 5. Tent:** It is either made of textile, wool, or hair. It is typically used in the Bedouin localities, but it does not undergo listing if it is not occupied.
- 6. Marginal:** It is a separate unit, usually comprised of one or more rooms. The main construction material of the ceiling and the external walls is made of zinc, tinfoil ...etc.
- 7. Other:** It refers to any type of building other than the aforementioned. Examples of this type include cottages, caves, grottos, and booths occupied by a tenant during the Census.

Average number of persons per room

It refers to the average number of persons living in the room. This average calculated through dividing the total number of individuals for a certain category by the total number of rooms for that particular category.

Connection to water network:

This section refers to the types of Housing unit's connection to water resources:

- 1. Public Network:** This category applies to Housing units connected to public water networks belonging to the water company, municipalities, or municipal councils.

2. **Private System:** This category applies to Housing units connected to a private water resource providing the household with water. Usually, this type is owned by a group of persons.
3. **No piped Water:** This category applies to Housing units not connected to public water networks nor to private system.

N.B: No piped water does not mean water is unavailable in the Housing unit. But rather water is not provided through a public network nor a private system. Springs and household wells are the major water sources for this type of household.

Connection to electricity network:

This section refers to the types of Housing unit's connection to electricity network:

1. **Public Network:** This category applies to Housing units connected to public electricity networks belonging to the electricity company, municipalities, or municipal councils.
2. **Private Generator:** This category applies when electricity is provided to the Housing unit through a private generator usually owned by the head of household or a group of persons.
3. **No Electricity:** This category applies to Housing units having no access to public network or private generator.

Connection to sewage system:

This section refers to the types of Housing unit connectivity to sewage network:

1. **Public Sewage System:** This category applies to Housing units connected to public sewage system belonging to the municipalities, municipal councils, or a special entity.
2. **Cesspit:** This category applies when there is a cesspit.
3. **No Sewage System:** This category applies to cases other than the aforementioned.

Availability of a kitchen:

The kitchen is normally defined as a four – wall – room with a ceiling typically used for preparing food. Kitchens are classified as follows:

1. **Kitchen with Piped Water:** This category applies to cases involving a water tap in the kitchen.
2. **Kitchen without Piped Water:** This category applies to cases not involving a water tap in the kitchen.
3. **No Kitchen:** This category applies when there is no separate kitchen in the Housing unit.

Availability of a Bathroom:

The bathroom is defined as the room used for taking a shower or a bath. It has a door that could be closed during the shower. A bathroom is classified as follows:

1. **Bathroom with Piped Water:** This category applies when there is a bathroom connected to water resources or when there is a water tap in the bathroom.

2. **Bathroom without Piped Water:** This category applies when there is a bathroom that is not connected to water resources.
3. **No Bathroom:** This category applies when there is no separate bathroom in the Housing unit.

Availability of a Toilet (WC):

A toilet (WC) may be classified as follows:

1. **Toilet with Piped Water:** This category applies when there is a toilet connected to water resources or when there is a water tap in the toilet.
2. **Toilet without Piped Water:** This category applies when there is a toilet that is not connected to water resources.
3. **No Toilet:** This category applies when there is no separate toilet in the Housing unit.

Tenure of Housing Unit

This section refers to the household tenure of the Housing unit that could be one of the following categories:

1. **Owned:** This category applies when the household or one of the household members usually living therein owns the Housing unit.
2. **Rented Unfurnished:** If the housing unit is rented without furniture.
3. **Rented Furnished:** If the housing unit is rented with furniture.
4. **Without Payment:** If the housing unit is used without any payments.
5. **For Work:** If the housing unit is offered to the household as a result of working relation with one member of the family or more.
6. **Others:** This applies when the tenure does not fit any of the aforementioned categories.

Availability of Durable Goods:

This section refers to the durable goods owned by the household: Private car, refrigerator, solar boiler, central heating, home library (availability of a minimum of 10 non –scholastic books used for developing the cultural, religious aspects of knowledge ...etc.), cooking stove, washing machine, television, video, computer, phone line (other than mobile phones).

Chapter Three

Final Results

Introduction

Upon the completion of the population enumeration on December 24th 1997, the enumerators and crew leaders carried out a comprehensive office revision and managed to manually derive the preliminary findings in the period between December 25th 1997 and December 28th 1997. They were announced on February 26th 1998. Starting January 1998, several activities were undertaken including editing, coding, data entry, and verification, coupled with consistency and coverage checks to ensure the quality of data and tabulation. The final results were released on November 30th 1998.

Final Results on housing units

These final results present the number of housing units in the period between December 10th 1997 and December 24th 1997. These findings indicate that the number of inhabited housing units in Jenin governorate amounts to 32,206 housing units.

These findings indicate that the percentage distribution of housing units for urban, rural, camps are 39.4%, 55.8%, 4.8%, respectively.

These findings also indicate that the percentage distribution of housing units according to connections to water network, electricity network, sewage system, are 56.7%, 90.3%, 12.8%, respectively.

According to the households tenure of the housing unit these findings indicate that about 79.6% of the household reside in an owned housing units. While 7.5% from the households reside in rented housing units.