




السلطة الوطنية الفلسطينية  
الجهاز المركزي للإحصاء الفلسطيني  
التعداد العام للسكان والمساكن والمنشآت -1997  
سلسلة التقارير الإحصائية



النتائج النهائية  
تقرير المساكن  
محافظة اريحا

أيار / مايو، 1999



السلطة الوطنية الفلسطينية  
الجهاز المركزي للإحصاء الفلسطيني  
التعداد العام للسكان والمساكن والمنشآت - 1997  
سلسلة التقارير الإحصائية



النتائج النهائية  
تقرير المساكن  
محافظة اريحا

أيار/مايو، 1999

© محرم، 1420هـ – أيار، 1999.  
جميع الحقوق محفوظة.

في حالة الاقتباس، يرجى الإشارة إلى هذه المطبوعة كالتالي:

الجهاز المركزي للإحصاء الفلسطيني، 1999. التعداد العام للسكان والمساكن والمنشآت - 1997: النتائج النهائية. تقرير المساكن - محافظة اريحا، (الجزء الأول). رام الله - فلسطين.

جميع المراسلات توجه إلى قسم خدمات الجمهور على العنوان التالي:

الجهاز المركزي للإحصاء الفلسطيني

ص.ب. 1647

رام الله، فلسطين

فاكس: 240 6343 (972-2)

صفحة إلكترونية: <http://www.pcbs.org>

هاتف: 240 6340 (972-2)

بريد إلكتروني: [diwan@pcbs.pna.org](mailto:diwan@pcbs.pna.org)



فخامة الرئيس ياسر عرفات  
رئيس اللجنة التنفيذية لمنظمة التحرير الفلسطينية  
رئيس السلطة الوطنية الفلسطينية  
رئيس اللجنة العليا للتعداد

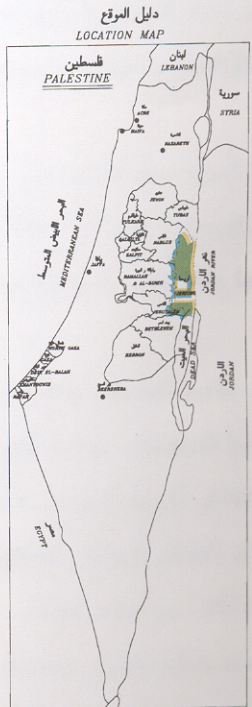

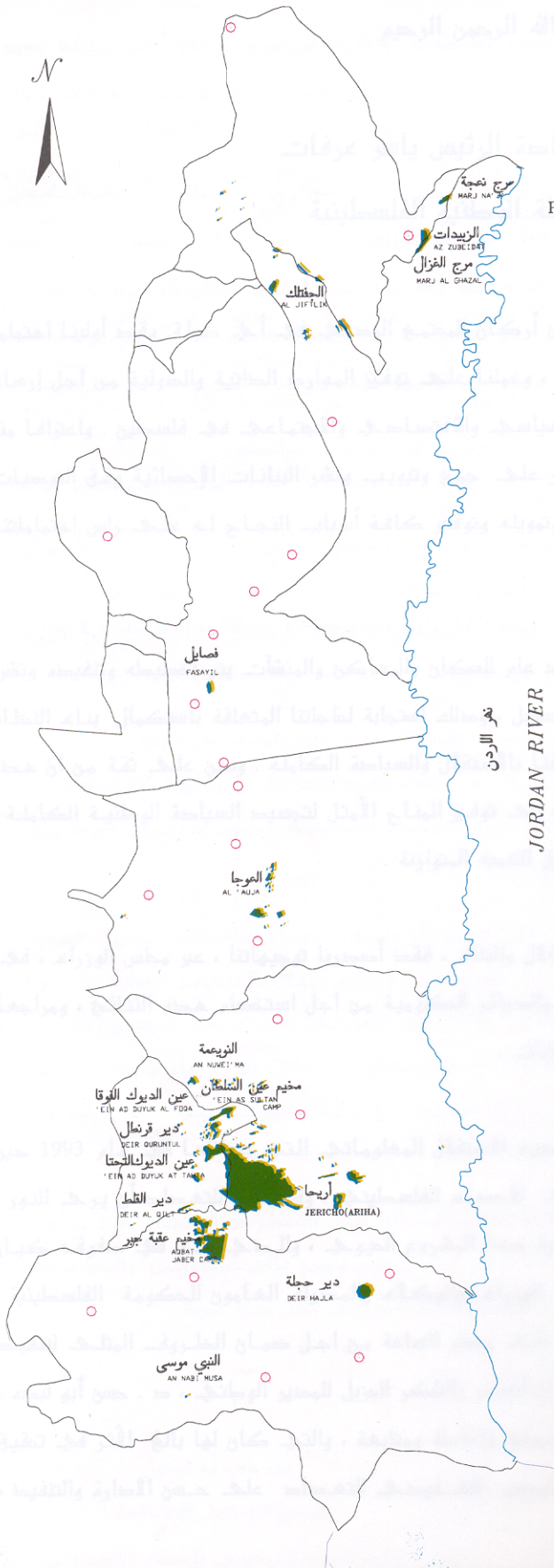


# الجهاز المركزي للإحصاء الفلسطيني

PALESTINIAN CENTRAL BUREAU OF STATISTICS

## محافظة أريحا

JERICO GOVERNORATE



## شكر وتقدير وعهد

احتفلنا بصدور النتائج النهائية لأول تعداد عام للسكان والمساكن والمنشآت-1997 بعد أقل من عام على تنفيذه. لم يكن لهذا الجهد أن يبدأ وينتهي بنجاح لولا تضافر جهود شعبنا الفلسطيني في الأراضي الفلسطينية وتكاتفهم من أجل توفير فرص النجاح لهذا التمرين السيادي. وقد عبرت إرادة شعبنا عن نفسها من خلال تكامل القيادة والشعب في توفير فرص النجاح الكامل. يتقدم الفريق الوطني بالشكر والتقدير والعرفان لأبناء شعبنا الفلسطيني في الأراضي الفلسطينية لتعاونهم مع الفريق الوطني وتمكينه من تنفيذ التعداد بنجاح.

رافق السيد الرئيس ياسر عرفات مشروع التعداد ووفر له كامل الدعم والمساندة الرسمية والمعنوية والمادية منذ تبنيه للفكرة في عام 1993 (في تونس). يتقدم الفريق الوطني بشكر خاص للأخ الرئيس أبو عمار على ثقته بقدرات الفريق الوطني للتعداد وعلى إيمانه بإمكانية إنجاز المشروع في ظل ظروف بالغة التعقيد والصعوبة.

تكاملت السلطان التشريعية والتنفيذية ومؤسسات المجتمع الأهلي والقطاع الخاص في تبنيها ودعمها ومساندتها للفريق الوطني للتعداد طوال مراحل العمل. نشكر المجلس التشريعي الفلسطيني كمؤسسة وكأفراد ورئاسة السلطة الوطنية الفلسطينية ومجلس الوزراء والوزراء والوزارات والهيئات الحكومية والمحافظين وأجهزة الأمن الفلسطينية وأعضاء اللجنة الوطنية للتعداد واللجنة القطاعية الإعلامية ولجنة التنسيق والحماية الأمنية واللجان الفرعية واللجان الفرعية الإعلامية ولجان الوجهاء وفرق الدعم والمساندة النسائية واللجنة التنفيذية للتعداد وغرفة العمليات المركزية وغرفة العمليات الفرعية وجهات أخرى عديدة، على تتاعمها وعملها الذي أدى إلى توفير فرص النجاح.

يكفينا نحن أبناء أسرة الجهاز المركزي للإحصاء الفلسطيني فخراً أننا كنا جزءاً من هذه الحقبة التاريخية الإحصائية، وأن جهودنا حازت على ثقة القيادة الفلسطينية والشعب وأنا قدنا هذا العمل. ونتعهد باستمرار العطاء بدون حدود من أجل استكمال السيادة الفلسطينية الإحصائية.

## شكر وتقدير

لم يكن للتعداد العام للسكان والمساكن والمنشآت-1997 أن ينفذ في موعده لولا الدعم المادي والفني الذي وفرتسه الدول والهيئات التالية للسلطة الوطنية الفلسطينية:

- صندوق الأمم المتحدة للسكان (UNFPA) عبر مكتب الأمم المتحدة للإحصاء (UNSD) ودائرة المعلومات الاقتصادية والاجتماعية وتحليل السياسات (DESIPA) وفريق الدعم الفني التابع للأمم المتحدة (CST) في الأردن وبرنامج الأمم المتحدة الإنمائي (UNDP) في القدس
- الحكومة البريطانية عبر الوكالة البريطانية الدولية للتنمية (DFID)
- الحكومة السويسرية عبر الوكالة السويسرية للتعاون والتنمية (SDC)
- الحكومة النرويجية عبر الوكالة النرويجية للتنمية والتعاون (NORAD)
- البنك الدولي عبر المجلس الاقتصادي الفلسطيني للتنمية والإعمار (PECDAR)

تتقدم السلطة الوطنية الفلسطينية والفريق الوطني للتعداد والجهاز المركزي للإحصاء الفلسطيني بجزيل الشكر والتقدير إلى هذه الحكومات والهيئات الصديقة.

تمت طباعة هذا التقرير على نفقة الحكومة البريطانية عبر الوكالة البريطانية الدولية للتنمية (DFID) بموجب منحه خاصة لطباعة تقارير التعداد.

## تقديم

يعتبر التعداد العام للسكان والمساكن والمنشآت أحد أهم عناصر نظام الإحصاءات الرسمية، وتوصي الأمم المتحدة بإجراء التعداد كل خمس أو عشر سنوات بهدف الحصول على مجموعة متكاملة من البيانات المتعلقة بخصائص وتوزيعات السكان في المجتمع، حيث تعتبر مثل هذه البيانات متطلباً أساسياً في عملية تخطيط التنمية الاقتصادية والاجتماعية على أسس علمية.

مع انطلاق عملية المفاوضات السياسية في المنطقة، وتزايد فرص السلام، وضعت منظمة التحرير الفلسطينية مهمة توفير البيانات الإحصائية الشاملة حول الواقع الاقتصادي والاجتماعي للمجتمع الفلسطيني على رأس أولوياتها، وذلك تمهيداً لاعادة البناء الاقتصادي والاجتماعي والثقافي والخدمي. بالإضافة إلى القيام بكل ما هو ممكن من أجل رفع مستويات المعيشة لأبناء شعبنا الفلسطيني في الأراضي الفلسطينية.

إلا أن الواقع المعلوماتي الموروث عن الاحتلال الإسرائيلي اتسم بالافتقار الشديد إلى البيانات الشاملة والموثوقه والحديثة حول معظم جوانب الحياة الفلسطينية في الأراضي الفلسطينية المحتلة، وخاصة فيما يتعلق بحجم وتركيب وخصائص السكان الذين هم عماد وهدف التنمية. وقد حدى هذا الواقع بمنظمة التحرير الفلسطينية إلى تصنيف مشروع تنفيذ تعداد للسكان والمساكن والمنشآت كمشروع استراتيجي ذو أولوية قصوى ضمن الأولويات الوطنية.

ومع اكتمال الخطط والإمكانات المادية والفنية لدى الفريق الوطني للتعداد، أصدر سيادة الرئيس ياسر عرفات قراره التاريخي في مطلع حزيران 1997 والمتعلق ببدء تنفيذ الفعاليات الميدانية للتعداد العام للسكان والمساكن والمنشآت مع نهاية العام في جميع الأراضي الفلسطينية، وتكليف الجهاز المركزي للإحصاء الفلسطيني بإدارة وتنفيذ هذا المشروع.

وانطلاقاً من إدراكه لأهمية هذا الحدث فقد بذل الجهاز المركزي للإحصاء الفلسطيني الجهود المضنية لتنفيذ التعداد بالشكل الذي يلبي الاحتياجات الفلسطينية مع عدم الإخلال بالتوصيات الدولية في هذا المجال. وقد شمل التعداد جميع التجمعات السكانية في الأراضي الفلسطينية باستثناء ذلك الجزء من محافظة القدس والذي ضمته إسرائيل عنوة بعيد احتلالها للأراضي الفلسطينية عام 1967، نتيجة قيام سلطات الاحتلال بوضع العراقل أمام الفريق الوطني للتعداد واعتقال العشرات من الطواقم الميدانية خلال الأيام الأولى من بدئ الفعاليات الميدانية، وإصدار القانون الإسرائيلي بحظر التعداد في تلك المناطق.

يسر الجهاز أن يقدم هذا التقرير وهو من ضمن سلسلة التقارير الإحصائية التي ستصدر عن التعداد كي يكون مرجعاً لجميع المخططين ومتخذي القرارات في القطاعين العام والخاص وجميع فئات المستفيدين والمستخدمين لبيانات التعداد، من أجل الوصول إلى بناء الدولة الفلسطينية المستقلة على أسس علمية سليمة.

والله ولي التوفيق،

أيار، 1999

د. حسن أبو لبده

المدير الوطني للتعداد/

رئيس الجهاز المركزي للإحصاء الفلسطيني



## اعتبارات هامة

- 1- الجداول التفصيلية المنشورة في هذا التقرير والمتضمنة لكافة الخصائص هي خاصة بالنتائج النهائية للمساكن التي تم عدها فعلا خلال الفترة من 10-1997/12/24.
- 2- تم اعتماد التقسيمات الإدارية المعتمدة في وزارة الحكم المحلي والتي تقسم الأراضي الفلسطينية إلى 14 محافظة ومنطقتين.  
أما المحافظات فهي: جنين، طولكرم، قلقيلية، نابلس، (رام الله والبيرة)، أريحا، القدس، بيت لحم، الخليل، شمال غزة، غزة، دير البلح، خانيونس، رفح.  
والمنطقتين هما: طوباس، سلفيت.
- 3- البيانات التفصيلية في هذا التقرير خاصة بالأسر الخاصة الفلسطينية وغير الفلسطينية ولا تشمل المساكن العامة (الأسر الجماعية).

## قائمة المحتويات

رقم الصفحة

### الموضوع

	تقديم من سيادة الرئيس ياسر عرفات رئيس السلطة الوطنية الفلسطينية
	تقديم
	شكر وتقدير وعهد
	شكر وتقدير
	اعتبارات هامة
	قائمة المحتويات
	قائمة الجداول
21	<b>الفصل الأول: خلفية عامة</b>
21	1.1 تعريف التعداد
21	2.1 طريقة العد
21	3.1 فترة العد
21	4.1 مراحل التعداد
22	5.1 آلية ضبط نوعية البيانات وجودتها
24	6.1 الهيكلية الإدارية للعاملين في التعداد
25	الفصل الثاني: التعاريف والمفاهيم الأساسية
25	1.2. التقسيمات الجغرافية والإدارية والإحصائية
25	2.2 تعاريف عامة
27	3.2 التعاريف الأساسية لخصائص المساكن
31	<b>الفصل الثالث: ملخص النتائج النهائية</b>
35	<b>الجدول</b>
111	<b>الملاحق</b>
	ملحق (1) القرار الرئاسي رقم (67) بشأن إجراء التعداد
	ملحق (2) العاملين في التعداد
	ملحق (3) استمارة الأسرة والظروف السكنية

## قائمة الجداول

رقم الصفحة	رقم الجدول
35	جدول 1: المساكن المأهولة والأسر والأفراد حسب نوع المسكن وعدد الغرف في المسكن ونوع التجمع
39	جدول 2: المساكن المأهولة والأسر والأفراد حسب التجمع السكاني وعدد الغرف في المسكن
40	جدول 3: المساكن المأهولة والأسر والأفراد حسب نوع المسكن واتصال المسكن بالمياه ونوع التجمع
44	جدول 4: المساكن المأهولة والأسر والأفراد حسب التجمع السكاني واتصال المسكن بالمياه
45	جدول 5: المساكن المأهولة والأسر والأفراد حسب نوع المسكن واتصال المسكن بالكهرباء ونوع التجمع
49	جدول 6: المساكن المأهولة والأسر والأفراد حسب التجمع السكاني واتصال المسكن بالكهرباء
50	جدول 7: المساكن المأهولة والأسر والأفراد حسب نوع المسكن واتصال المسكن بالصرف الصحي ونوع التجمع
54	جدول 8: المساكن المأهولة والأسر والأفراد حسب التجمع السكاني واتصال المسكن بالصرف الصحي
55	جدول 9: المساكن المأهولة والأسر والأفراد حسب نوع المسكن وتوفر المطبخ بالمسكن ونوع التجمع
59	جدول 10: المساكن المأهولة والأسر والأفراد حسب التجمع السكاني وتوفر المطبخ بالمسكن
60	جدول 11: المساكن المأهولة والأسر والأفراد حسب نوع المسكن وتوفر حمام بالمسكن ونوع التجمع
64	جدول 12: المساكن المأهولة والأسر والأفراد حسب التجمع السكاني وتوفر حمام بالمسكن
65	جدول 13: المساكن المأهولة والأسر والأفراد حسب نوع المسكن وتوفر مرحاض بالمسكن ونوع التجمع
69	جدول 14: المساكن المأهولة والأسر والأفراد حسب التجمع السكاني وتوفر مرحاض بالمسكن
70	جدول 15: الأسر والأفراد حسب نوع المسكن وحياسة المسكن ونوع التجمع
74	جدول 16: الأسر والأفراد حسب التجمع السكاني وحياسة المسكن
75	جدول 17: الأسر حسب نوع المسكن ونوع الأسرة ونوع التجمع
79	جدول 18: الأسر حسب نوع المسكن والجنس والعمر لرب الأسرة ونوع التجمع
83	جدول 19: الأسر حسب نوع المسكن والجنس والعلاقة بقوة العمل لرب الأسرة ونوع التجمع
87	جدول 20: الأسر حسب المهنة والجنس لرب الأسرة ونوع المسكن
90	جدول 21: الأسر حسب نوع المسكن وعدد الغرف للأسرة وحجم الأسرة
92	جدول 22: الأسر حسب نوع المسكن ونوع حياسة المسكن واتصال المسكن بالمياه والصرف الصحي
95	جدول 23: الأسر حسب نوع الاستئجار (مفروش/غير مفروش) ونوع المسكن وعدد الغرف للأسرة
96	جدول 24: الأسر حسب نوع الاستئجار (مفروش/غير مفروش) ونوع المسكن وطبيعة نظام المياه والمرحاض في المسكن

رقم الصفحة

رقم الجدول

97	الأسر حسب توفر السلع المعمرة لدى الأسرة وحجم الأسرة ونوع التجمع	جدول 25:
101	الأسر الفلسطينية والأفراد فيها حسب حالة اللجوء لرب الأسرة وعدد الغرف للأسرة	جدول 26:
102	الأسر الفلسطينية والأفراد فيها حسب حالة اللجوء لرب الأسرة وعدد الغرف للأسرة وحجم الأسرة ومتوسط حجم الأسرة ومتوسط عدد الأفراد في الغرفة	جدول 27:
105	الأسر الفلسطينية والأفراد فيها حسب حالة اللجوء لرب الأسرة وتوفر السلع المعمرة لدى الأسرة وحجم الأسرة	جدول 28:

## الفصل الأول

### خلفية عامة

يمثل التعداد العام للسكان والمساكن والمنشآت 1997، أضخم مشروع إحصائي يتم تنفيذه في الأراضي الفلسطينية، حيث بدأ الجهاز المركزي للإحصاء الفلسطيني بالتحضير لتنفيذه منذ إنشائه في أواخر عام 1993، وقام بتنفيذه ميدانياً خلال الفترة من أوائل شهر أيلول 1997 وحتى نهاية العام نفسه. و يضم هذا الفصل، تعريف التعداد وطريقة العد وفترة العد ومراحل التعداد وآلية ضبط نوعية البيانات وجودتها، والهيكلية الإدارية للتعداد.

#### 1.1 تعريف تعداد المساكن:

هو العملية الكلية لجمع وتصنيف ومعالجة وتحليل وتقييم ونشر وتوفير البيانات الإحصائية عن أعداد المساكن وتوزيعها حسب الخصائص المختلفة للمساكن في فترة مرجعية معينة وداخل حدود منطقة جغرافية معينة.

#### 2.1 طريقة العد:

لقد اعتمد مبدأ أسلوب المقابلة المباشرة مع المبحوثين في استيفاء بيانات الوحدات السكنية، كما لم يتم استخدام مبدأ المعاينة في التعداد، وركزت التعليمات على ضرورة العودة إلى الأسرة أكثر من مره لضمان استيفاء البيانات من أشخاص مؤهلين. وتم معالجة معظم حالات عدم التعاون من خلال عودة المسؤولين أكثر من مرة وبمشاركة الفعاليات الشعبية والرسمية.

#### 3.1 فترة العد:

هي الفترة التي تم خلالها جمع البيانات. وقد تم تحديدها في التعداد الفلسطيني في الفترة من 10 - 24 / 12 / 1997.

#### 4.1 مراحل التعداد:

تم تنفيذ التعداد العام للسكان والمساكن والمنشآت 1997 على عدة مراحل رئيسية هي:-

#### 1.4.1 المرحلة التحضيرية:

بدأت الاستعدادات الأولية للتحضير للتعداد منذ نهاية عام 1993، وذلك بإعداد وثيقة المشروع وتقدير الموازنة، وبعد ذلك تم استقطاب الكفاءات والخبرات الفلسطينية، حيث قامت بالتعرف على التجربة الدولية وتوصيات الأمم المتحدة في مجال التعدادات، ومن ثم التنسيق مع الفعاليات الحكومية وغير الحكومية بشأن تحديد احتياجاتها من بيانات التعداد، وقد أسفر هذا التنسيق عن حالة إجماع وطني شاملة على المحتوى الممكن للاستبانة التي سوف تستخدم في التعداد، وقد تم التنسيق والتشاور منذ البداية مع صندوق الأمم المتحدة للسكان لضمان مساندة المنظمة الدولية لتنفيذ المشروع. كما تم في هذه المرحلة تنفيذ تجربة قبلية مصغرة في شهر آذار مارس 1996 شملت (15) منطقة عد، و كذلك تم تنفيذ تعداد تجريبي على نطاق أوسع شمل (36) منطقته عد خلال شهر كانون أول ديسمبر 1996 تم من خلالهما مراقبة أداء الفريق واشتقاق العبر وتطوير الخطة. كذلك تم إعداد دليل التجمعات السكانية في الأراضي الفلسطينية وتحديث الخرائط لجميع

هذه التجمعات وتقسيمها إلى مناطق عد بمعدل (150) وحدة سكنية لكل منطقة عد. كما صدرت القرارات الرئاسية بشأن تنفيذ التعداد وتشكيل لجانته المختلفة بتاريخ 1997/6/5. كما تم إعداد وطباعة الاستمارات والأدلة والنماذج المستخدمة في التعداد، وتحديد مصادر العاملين الميدانيين وإعداد المخازن وتوزيع مستلزمات التعداد واختيار مقار العاملين. وقد استمرت هذه المرحلة حتى 1997/9/4.

#### 2.4.1 المرحلة التنفيذية (المرحلة الميدانية):

امتدت هذه المرحلة خلال الفترة من 1997/9/6 - 1998/1/15 حيث بدأت هذه المرحلة باختيار وتدريب العاملين الميدانيين من مديري التعداد والمشرفين والمراقبين والعدادين في فترات مختلفة، وتركزت النشاطات الرئيسية في هذه المرحلة على تنفيذ عمليات تحديد وحزم مناطق العد خلال الفترة من 1997/10/1 - 1997/10/14 وترقيم وحصر المباني والوحدات السكنية والمنشآت خلال الفترة من 1997/10/30 - 1997/11/23 وعد السكان خلال الفترة من 1997/12/10 - 1997/12/24، وتنفيذ الدراسة البعدية خلال الفترة من 1998/1/6 - 1998/1/15، وإعداد النتائج الأولية خلال الفترة من 1997/12/31 - 1998/1/4، واستلام الاستمارات والسجلات وتخزينها في المقر المركزي خلال الفترة من 1997/12/29 - 1998/1/4.

#### 3.4.1 مرحلة معالجة البيانات واعداد التقارير (مرحلة ما بعد العد):

بدأت هذه المرحلة في 1998/1/5، وتركزت النشاطات الرئيسية في هذه المرحلة على أعمال التدقيق والترميز ومراجعة التدقيق والترميز وإدخال البيانات ومراجعة الإدخال لجميع استمارات التعداد، بالإضافة إلى تطبيق وسائل ضبط جودة ونوعية البيانات يدوياً بعد استخراج الكشوف الآلية للحالات الخاطئة أو الحالات النادرة. وكذلك إعداد التقارير الإحصائية على المستويات الجغرافية المختلفة.

#### 5.1 آلية ضبط نوعية البيانات وجودتها:

يهدف برنامج ضبط النوعية بصورة رئيسية إلى توفر بيانات موثوقة، وذلك من خلال العمل على منع وقوع الأخطاء وإزالة أسبابها والكشف عن الأخطاء وتصويبها حين وقوعها. وترافقت عملية ضبط النوعية مع جميع مراحل تنفيذ التعداد، وفيما يلي نبذة مختصرة عن أهم آليات ضبط نوعية وجودة البيانات في التعداد:

#### 1.5.1 آلية ضبط نوعية البيانات وجودتها في المرحلة التحضيرية:

تم في المرحلة التحضيرية وضع التعاريف والتعليمات التي تضمن استيفاء الاستمارات بصورة صحيحة. كما تم إعداد دليل التجمعات السكانية والخرائط التفصيلية لكل تجمع، ولكل منطقة عد، وتوزيع مجالات العمل بين العاملين في الميدان، بالشكل الذي يمكن من خلاله التأكد من أن جميع مناطق العد قد شملها التعداد، بالإضافة إلى إعداد وتحضير نماذج متابعة جودة العمل والإنجاز. وكذلك تم وضع آلية لتخزين السجلات تضمن سهولة حفظها ومتابعة الأعمال الجارية عليها أثناء مرحلة معالجة البيانات.

#### 2.5.1 آلية ضبط نوعية البيانات وجودتها في المرحلة التنفيذية:

روعي عند اختيار العاملين أن يكونوا من الحاصلين على مؤهلات دبلوم متوسط فأعلى، بالإضافة إلى كونهم من التجمع نفسه لسهولة معرفة المنطقة و لمجابهة حالات الإغلاق الشامل والجزئي من قبل السلطات الإسرائيلية. كما تم إعداد خطط وبرامج التدريب لجميع العاملين مسبقاً، حيث تم تدريب مديري التعداد في المحافظات أولاً، وبعد ذلك قاموا بدورهم بتدريب المشرفين والذين قاموا بدورهم بتدريب المراقبين والعدادين، وتم استخدام أشرطة الفيديو في كل مرحلة لضمان سلامة نقل التعاريف والتعليمات بشكل موحد لجميع العاملين، وكانت أسس الاختيار لجميع العاملين تعتمد على تقييم (امتحان) موحد حيث تم اختيار الأفراد الحاصلين على أعلى التقييمات. و تم توزيع العاملين بحيث يقوم كل مشرف بمتابعة (5) مراقبين وكل مراقب بالإشراف على (5) عدادين بالمتوسط وأن يقوم كل عداد باستيفاء بيانات حوالي (150) أسرة خلال (15) يوماً. أما من ناحية أسلوب العد فتم اعتماد أسلوب المقابلة المباشرة فقط، مع ضرورة استيفاء البيانات من رب الأسرة أو من شخص عاقل وبالغ. وتم إعطاء تعليمات مشددة لجميع العاملين، ولكافة المستويات بالمراجعة الميدانية والمكتبية لأعمالهم وأعمال مرعوسهم، حيث قام المشرف بإعادة استيفاء 5% من اعمال العداد للتأكد من سلامة ودقة العمل، كما قام المراقب بإعادة استيفاء بيانات 10% من الأسر التي قام العداد باستيفائها. ولضمان حسن المتابعة تم تشكيل غرفة عمليات مركزية في مقر الجهاز في رام الله وأخرى في غزة ضمّتا فنيين وإداريين، وذلك للإجابة على الاستفسارات وإصدار التعليمات للعاملين في الميدان. وقد رافق جميع نشاطات التعداد حملة إعلامية متصاعدة بشكل يتناسب مع الفعاليات المختلفة، شملت استخدام كافة وسائل الإعلام المسموعة والمقروءة والمرئية، وذلك لضمان زيادة تعاون المواطنين مع العاملين في التعداد.

### 3.5.1 آلية ضبط نوعية البيانات وجودتها في مرحلة معالجة البيانات:

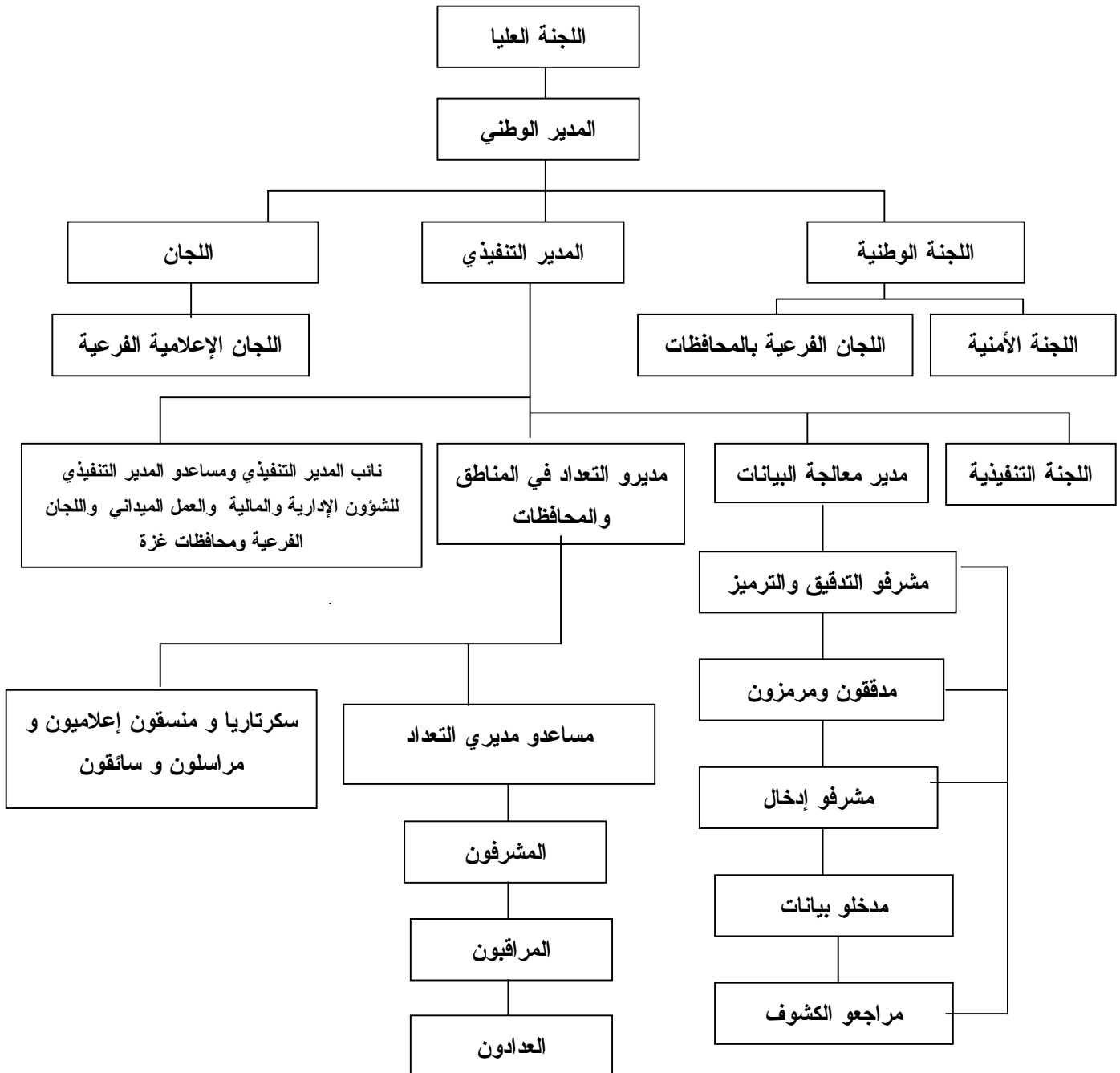
شملت مرحلة معالجة البيانات عمليات التدقيق والترميز والإدخال ومراجعة الكشوف، وعمليات المراجعة والفحص لجميع العمليات السابقة، حيث تم وضع جميع الأدلة والتعليمات من أجل فحص اتساق البيانات وترميز الحقول والتأكد من إدخال جميع مناطق العد وجميع السجلات والاستمارات وما تحتويه من بيانات. وتم اختيار جميع العاملين في التدقيق والترميز من أفضل العاملين الميدانيين. وقد تم تنفيذ عملية معالجة البيانات مركزياً لتوحيد المفاهيم. وقد تم تدقيق جميع الاستمارات وفحص اتساقها بنسبة 100% ومراجعة التدقيق والترميز بنسبة 100%.

أما بالنسبة لإدخال البيانات فقد تم تدريب المدخلين على آلية موحدة لعملية إدخال البيانات وجرى إعادة الإدخال بنسبة 100% في الأيام الثلاثة الأولى لجميع المدخلين. وتم استبعاد المدخلين ذوي الأخطاء المرتفعة. وقد تم اختيار أفضل المدخلين من أجل إعادة إدخال 10% من البيانات لجميع الاستمارات للتأكد من سلامة عمليات الإدخال. وتم بعد إدخال البيانات استخراج كشوف للتأكد من شمولية إدخال جميع مناطق العد وجميع المباني والوحدات السكنية والأسر والأفراد، كما تم استخراج كشوف تحدد الأخطاء التي يجب تصحيحها أو البيانات المشكوك فيها. وتم تكليف خيرة المراجعين للعمل على تصحيحها بعد الرجوع إلى السجلات الأصلية وتحت إشراف كامل من دائرة العمليات الفنية في إدارة التعداد.

## 6.1 الهيكلية الإدارية للتعداد:

نظراً لضخامة مشروع التعداد الذي يمثل اكبر العمليات الإحصائية التي جرت في الأراضي الفلسطينية، كان لا بد من تنظيم هيكلية إدارية للفريق الوطني للتعداد، تضمن السيطرة الكاملة على كافة التفاصيل الإدارية والفنية والميدانية، وقد عمل في هذا المشروع (6733) موظفاً ما بين موظفين دائمين أو عمالة مؤقتة تتراوح من شهر إلى سنة أو لجان مختلفة، ولا يشمل هذا العدد المتطوعين في كافة المجالات وخاصة المشاركين في الحملة الإعلامية ولجان الوجيهاء ولجان الطوارئ واللجان النسائية والفرق الأمنية. و فيما يلي الهيكلية الإدارية للتعداد:

### الهيكلية الإدارية للتعداد





## الفصل الثاني

### التعاريف والمفاهيم الأساسية

#### 1.2 التقسيمات الجغرافية والإدارية والإحصائية:

تنقسم الأراضي الفلسطينية إدارياً إلى (14) محافظة ومنطقتين، وتعتبر المحافظة أعلى مستوى في الهيكل الإداري من التقسيمات الإدارية في الأراضي الفلسطينية، بحيث تضم المحافظة/ المنطقة الواحدة العديد من التجمعات السكانية، ويبلغ عددها 9 محافظات ومنطقتين في الضفة الغربية و5 محافظات في قطاع غزة وهي كما يلي:

1. الضفة الغربية: وتشمل محافظات جنين، طولكرم، قلقيلية، نابلس، (رام الله والبيرة)، القدس، أريحا، بيت لحم، الخليل ومنطقتي طوباس، سلفيت.

2. قطاع غزة: ويشمل محافظات شمال غزة، غزة، دير البلح، خانينونس، رفح.

وفيما يلي أهم التعاريف للتقسيمات الإدارية والجغرافية والإحصائية

#### التجمع السكاني:

مساحة (مكان) من سطح الأرض مأهولة بالسكان بشكل دائم ولها سلطة إدارية رسمية، أو أي مساحة (مكان) من سطح الأرض مأهولة بالسكان بشكل دائم ومنفصلة جغرافياً عن أي تجمع مجاور لها، ومعتزف بها عرفياً، وليس لها سلطة إدارية مستقلة.

#### نوع التجمع:

صنفت التجمعات السكانية إلى ثلاثة أصناف وهي: حضر، ريف، مخيمات.

الحضر: هو كل تجمع يبلغ عدد سكانه 10,000 نسمة أو أكثر، وجميع مراكز المحافظات بغض النظر عن حجمها، وجميع التجمعات التي يبلغ عدد سكانها ما بين 4,000 – 9,999 نسمة شريطة أن يتوفر فيها أربعة عناصر من العناصر التالية على الأقل: ( شبكة كهرباء عامة وشبكة مياه عامة ومكتب بريد ومركز صحي بدوام كامل لطبيب طيلة أيام الأسبوع ومدرسة ثانوية تمنح شهادة الثانوية العامة).

الريف: وهو كل تجمع يقل عدد سكانه عن 4,000 نسمة، وكل تجمع يبلغ عدد سكانه ما بين 4,000 – 9,999 نسمة دون أن تتوفر فيه أربعة عناصر من الخدمات المذكورة أعلاه.

المخيم: وهو كافة التجمعات التي يطلق عليها اسم مخيم، ويدار من قبل وكالة الغوث الدولية.

#### منطقة العد:

منطقة العد هي المنطقة الجغرافية المحددة على الخرائط، والتي يتم تحديدها على الطبيعة بحدود واضحة المعالم (شوارع، طرق، ممرات، حدود إدارية) لتكون مجال عمل عداد واحد عادة، وقد تكون تجمعا صغيرا أو جزءاً من تجمع سكاني كبير. وتضم كل منطقة حوالي 150 وحدة سكنية باستثناء التجمعات الصغيرة والتي تضم أقل من 150 وحدة سكنية، فقد اعتبرت منطقة عد، بغض النظر عن عدد الوحدات السكنية.

#### 2.2 تعاريف عامة:

الوحدة السكنية (المسكن):

هي مبنى أو جزء من مبنى معد أصلاً لسكن أسرة واحدة، وله باب أو مدخل مستقل أو أكثر من مدخل يؤدي إلى الطريق أو الممر العام دون المرور في وحدة سكنية أخرى، وقد تكون الوحدة السكنية غير معدة أصلاً للسكن إلا أنها وجدت مسكونة وقت العد، وقد تكون الوحدة السكنية مستخدمة للسكن أو العمل أو لكليهما أو مغلقه أو خالية. وقد تكون الوحدة السكنية مشغولة بأسرة واحدة أو أكثر وقت العد.

**ملاحظة هامة:** في مرحلة ترقيم وحصر المباني، تم حصر وترقيم كافة المباني وكافة الوحدات السكنية بغض النظر عن استخدامها أما في مرحلة عد السكان فقد تم حصر الوحدات السكنية المأهولة بالسكان فقط.

#### الغرفة:

هي أي مساحة تساوي أو تزيد عن (4) م<sup>2</sup> (أربعة أمتار مربعة فأكثر) محاطة بجدران وسقف يسهل عزل المستخدمين لها عن الآخرين، وتعتبر الفرندات المقرزة غرفة إذا كانت مساحتها مساوية أو تزيد عن أربعة أمتار مربعة ومستخدمة لأي غرض من الأغراض المعيشية، وتعتبر الصالة غرفة، ولا يعتبر كل من المطبخ والحمام والمرحاض والممرات من ضمن الغرف كما لا يعتبر من الغرف تلك المخصصة للحيوانات والدواجن وكذلك الغرف المستخدمة للعمل فقط.

#### الأسرة:

لأغراض التعداد تعرف الأسرة بأنها فرد أو مجموعة أفراد تربطهم أو لا تربطهم صلة قرابة، ويقومون عادة في مسكن واحد أو في جزء منه، ويشتركون في المأكل أو في أي وجه من ترتيبات المعيشة الأخرى.

#### الأسرة الفلسطينية:

هي الأسرة الخاصة التي تكون فيها جنسية رب الأسرة فلسطيني. أما الأسرة غير الفلسطينية فهي الأسرة التي تكون فيها جنسية رب الأسرة غير فلسطيني بغض النظر عن جنسية باقي الأفراد.

#### متوسط حجم الأسرة:

يمثل متوسط عدد الأفراد للأسرة الواحدة ويساوي مجموع الأفراد لفئة معينة مقسوماً على عدد الأسر لتلك الفئة.

#### رب الأسرة:

وهو من تعتبره الأسرة مسئولاً عنها وتمنحه هذه الصفة وهو أحد أفراد الأسرة وعادة ما يكون هذا الشخص هو صاحب السلطة والمسؤول عن تدبير الشؤون الاقتصادية للأسرة وقد يكون رب الأسرة ذكراً أو أنثى.

#### حالة اللجوء:

وهي خاصة بالفلسطينيين الذين هجروا من الأراضي الفلسطينية التي احتلتها إسرائيل عام 1948 وتشمل أبناء الذكور منهم وأحفادهم، ويصنف كل فرد فلسطيني حسب الحالات التالية:

1. **لاجئ مسجل:** إذا كان الفرد لاجئاً وله اسم في بطاقة التسجيل (المؤن) الصادرة عن وكالة الغوث.
2. **لاجئ غير مسجل:** إذا كان الفرد لاجئاً إلا أنه غير مسجل في بطاقة وكالة الغوث (المؤن) لأي سبب كان.
3. **ليس لاجئاً:** كل فلسطيني ليس من الفئتين السابقتين.

### المشتغل:

هو الفرد الذي يباشر شغلاً أو عملاً معيناً منتجاً سواء أكان لحسابه أو لحساب الغير، بأجر أو بدون اجر، أو في مصلحة العائلة ويصنف المشتغلون حسب عدد ساعات العمل الأسبوعية إلى مشتغلين من (1-14) ساعة، ومشتغلين 15 ساعة فأكثر.

### المتعطل عن العمل:

هو الفرد الذي لم يعمل مطلقاً خلال فترة الإسناد، ولم يكن مرتبطاً بعمل معين، وهو قادر على العمل ويرغب في الحصول على عمل، وقام بالبحث عن فرصة عمل في هذه الفترة، كذلك فإن الفرد المتوقف عن العمل، يعتبر عاطلاً عن العمل، حتى ولو كان يتوقع العودة أو كان مستعداً للعودة في حال استدعائه للعمل. ويقسم المتعطلون عن العمل إلى مجموعتين: المتعطلين الذين سبق لهم العمل، والمتعطلين الذين لم يسبق لهم العمل.

### المهنة الرئيسية:

المقصود بالمهنة الرئيسية هي الحرفة أو نوع العمل الذي يباشره الفرد إذا كان مشتغلاً، أو الذي باشره سابقاً إذا كان متعطلاً سبق له العمل، والمقصود بالمهنة الرئيسية هي المهنة التي يقضي فيها المشتغل أكثر من نصف وقت العمل، أو الأكثر تكراراً خلال الأشهر الثلاثة السابقة لليلة العد.

## 3.2 التعريف الأساسية لخصائص المساكن:

### نوع المسكن: ويصنف إلى الأنواع التالية:

1. فيلا: وهي مبنى قائم بذاته مشيد من الحجر النظيف عادة، ومعد أصلاً لسكن أسرة واحدة عادة، ويتكون من طابق واحد بجناحين، أو من طابقين أو أكثر يصل بينهما درج داخلي، ويخصص أحد الأجنحة في حالة الطابق الواحد أو الطابق الثاني للنوم، والجناح الآخر أو الطابق الأرضي يخصص للاستقبال والمطبخ والخدمات بمختلف أنواعها، كما يتوفر في الغالب للفيل حديقة تحيط بها، مهما كانت مساحتها بالإضافة إلى سور يحيط بها من الخارج، كما يتوفر كراج للسيارة. ويغطي السطح العلوي للفيل بمادة القرميد على الأغلب، ويمكن أن يوجد ضمن حدود الفيل أحد المباني أو الملاحق ويكون من مكوناتها.

2. دار: وهي مبنى معد أصلاً لسكن أسرة واحدة أو أكثر، ويمثل البناء التقليدي في فلسطين، وقد تتكون الدار من طابق واحد أو طابقين تستغلها أسرة واحدة، أما إذا كانت الدار مقسمة إلى وحدات سكنية منفصلة، تشتمل كل واحدة على المرافق الخاصة بها، ويقدم بكل منها أسرة مستقلة، فإن كل وحدة سكنية منها تعتبر شقة.

3. شقة: وهي جزء من دار أو عمارة، وتتكون من غرفة أو أكثر مع المرافق، من مطبخ وحمام ومرحاض، ويقفل عليها جميعاً باب خارجي، وهي معدة لسكن أسرة واحدة، ويمكن الوصول إليها عن طريق درج أو ممر يؤدي إلى الطريق العام.

4. غرفة مستقلة: هي غرفة قائمة بذاتها ليس بها مرافق بل تشترك عادة مع غيرها من الغرف في المرافق (مطبخ - حمام - مرحاض) وهي معدة أصلاً للسكن وتوجد عادة على أسطح المباني أو بالفناء، وتكون جزءاً من دار أو فوق أسطح العمارات عادة.

5. خيمة: وتشمل الخيمة المصنوعة من القماش أو الشعر أو الوبر، إذا كانت مستخدمة للسكن، وتعتبر الخيمة غرفة واحدة
6. براكية : وهي وحدة سكنية مستقلة تتكون من غرفة واحدة أو أكثر، وتكون المادة الغالبة في بناء الجدران والسقف هي الزنك أو الصاج أو الاسبست.
7. أخرى: وتشمل أي حالات أخرى غير ما سبق مثل الأكواخ، الكهوف، المغارات، أو أي مكان مشغول بسكن ولا ينطبق عليه أي من التصنيفات السابقة.

#### متوسط عدد الأفراد في الغرفة:

يمثل معدل عدد الأفراد للغرفة الواحدة وبحسب بقسمة مجموع الأفراد لفئة معينة على مجموع عدد الغرف التي يشغلها الأفراد في هذه الأسر. ويعتبر هذا المعدل أحد مقاييس الكثافة السكنية.

#### الاتصال بالشبكات العامة:

##### أ. الاتصال بالمياه:

ويوضح مدى اتصال المسكن بالمياه وقد صنفت على النحو التالي:

1. شبكة عامة: إذا كان المسكن متصلاً بالشبكة العامة للمياه، التابعة لشركة المياه أو البلديات أو المجالس القروية.
2. تمديدات خاصة: إذا كان المسكن متصلاً بتمديدات خاصة للمياه من مصدر خاص بالمسكن فقط، أو مشترك بين مجموعة من الأفراد.
3. لا يوجد: في حالة عدم اتصال المسكن بالمياه.

ملاحظة: عبارة لا يوجد لا تعني عدم توفر مياه، بل عدم توفر شبكة عامة ولا تمديدات خاصة، وقد تزود بالمياه من خلال استخدام الينابيع والآبار المنزلية.

##### ب. الاتصال بالكهرباء:

ويوضح مدى اتصال المسكن بالكهرباء وقد صنفت على النحو التالي:

1. شبكة عامة: إذا كان المسكن متصلاً بالشبكة العامة للكهرباء، التابعة لشركة الكهرباء أو للمجلس البلدي أو القروي.
2. مولد خاص: إذا كان مصدر الكهرباء مولداً خاصاً يملكه صاحب المسكن أو مجموعة من الأفراد.
3. لا يوجد: في حالة عدم اتصال المسكن بالكهرباء.

##### ج. الاتصال بالصرف الصحي:

ويوضح مدى اتصال المسكن بالصرف الصحي وقد صنفت على النحو التالي:

1. شبكة عامة: إذا كان المسكن متصلاً بالشبكة العامة للصرف الصحي التابعة لمجالس المدن أو القرى أو أي هيئة أخرى.
2. حفرة امتصاصية: في حالة وجود حفرة امتصاصية للصرف الصحي في المسكن.
3. لا يوجد: في حالة عدم توفر الوسائل السابقة الذكر للصرف الصحي.

### توفر مطبخ:

المطبخ هو غرفة مخصصة لإعداد الطعام ولها أربعة جدران وسقف ويصنف الى:

1. مطبخ متصل بالمياه: وذلك في حالة وجود حنفية للمياه داخل المطبخ.
2. مطبخ غير متصل بالمياه: وذلك في حالة عدم وجود حنفية للمياه داخل المطبخ.
3. لا يوجد: وذلك في حالة عدم وجود مطبخ مستقل في المسكن.

### توفر حمام:

الحمام هو غرفة مخصصة للاستحمام، ولها باب يمكن إغلاقه ويكون إحدى الحالات التالية:

1. حمام متصل بالمياه: وذلك في حالة وجود حمام متصل بالمياه، أو وجود حنفية للمياه داخل الحمام.
2. حمام غير متصل بالمياه: وذلك في حالة وجود حمام، إلا أنه غير متصل بالمياه.
3. لا يوجد: وذلك في حالة عدم وجود حمام مستقل بالمسكن.

### توفر مرحاض:

المرحاض هو مكان مخصص لقضاء الحاجة وله باب يمكن إغلاقه ويكون إحدى الحالات التالية:

1. مرحاض متصل بالمياه: وذلك في حالة وجود مرحاض متصل بالمياه، أو وجود حنفية للمياه داخل المرحاض.
2. مرحاض غير متصل بالمياه: وذلك في حالة وجود مرحاض، إلا أنه غير متصل بالمياه.
3. لا يوجد: وذلك في حالة عدم وجود مرحاض مستقل في المسكن.

### حيازة المسكن:

ويمثل كيفية حيازة الأسرة للمسكن، وتكون إحدى الحالات التالية:

1. ملك: وذلك إذا كان المسكن ملكاً للأسرة أو لأحد أفرادها الذين يقيمون بالمسكن عادة.
2. مستأجر غير مفروش: إذا كان المسكن مستأجراً دون أثاث مقابل إيجار يتم دفعه شهرياً أو كل مدة معينة.
3. مستأجر مفروش: إذا كان المسكن مستأجراً مع الأثاث والتجهيزات.
4. دون مقابل: وذلك في حالة حيازة المسكن بدون دفع أي مبالغ كأن يكون المالك أب أو أم أو أحد أقارب رب الأسرة أو أحد أفرادها الذين لا يقيمون بالمسكن أو مقدماً من جهة أخرى دون مقابل.
5. مقابل عمل: إذا كان المسكن مقدماً للأسرة نتيجة علاقة عمل تربط أحد أفراد الأسرة بجهة العمل دون دفع إيجار. وسواء أكانت هذه الجهة تملك المسكن أو تقوم هي بدفع الإيجار للمالك الأصلي.
6. أخرى: في حالة حيازة الأسرة للمسكن بأي وسيلة أخرى غير الحالات السابقة.

### توفر الوسائل لدى الأسرة:

وهو توفر بعض السلع التي تدوم طويلاً لدى الأسرة وهي :

سيارة خصوصية وهي السيارات المخصصة للاستخدام الخاص للأسرة وثلاجة كهربائية وسخان شمسي وتدفئة مركزية ومكتبة منزلية (توفر 10 كتب غير مدرسية على الأقل تستخدم لتنمية الجوانب الثقافية أو الدينية...الخ) وطباخ غاز

وغسالة ملابس وتلفزيون وفيديو وكمبيوتر وخط هاتف وهو توفر جهاز هاتف داخل الوحدة السكنية ولا يشمل ذلك الهواتف الخلوية.

## الفصل الثالث ملخص النتائج النهائية

### مقدمة:

بعد الانتهاء من عملية عد السكان في 1997/12/24 قام العدادون والمراقبون بإجراء مراجعة مكتبية وإعداد النتائج الأولية يدويا في الفترة من 25 - 1997/12/28، وتم إعلان النتائج الأولية بتاريخ 1998/2/26. وبعد ذلك تم القيام بمعالجة بيانات التعداد والقيام بعمليات مراجعة الكشوف لفحص شمولية البيانات واتساقها وفحص الجداول بصورتها النهائية وتم إعلان النتائج النهائية في 1998/11/30.

### النتائج النهائية للمساكن:

بينت النتائج النهائية للتعداد أنه خلال فترة العد من 10 - 1997/12/24 بلغ إجمالي عدد المساكن المأهولة بالأسر الخاصة 5,022 مسكناً في محافظة أريحا.

وتتوزع هذه المساكن على الحضر والريف والمخيمات بنسبة 47.4% و 32.3% و 20.3% على التوالي. وحول اتصال المساكن المأهولة بشبكات المرافق العامة للمياه والكهرباء والصرف الصحي فكانت بنسبة 84.2% و 82.8% و 3.0% على التوالي.

أما بالنسبة لحيازة الأسر للمساكن فقد شكلت الأسر التي تقيم في مساكن مملوكة لها 67.1% من إجمالي الأسر أما الأسر التي تقيم في مساكن مستأجرة فقد بلغت نسبتها 14.9% من إجمالي الأسر.

جدول 1: المساكن المأهولة والأسر والأفراد حسب نوع المسكن وعدد الغرف في المسكن ونوع التجمع

**Table 1: Occupied Housing Units, Households and Persons by Type of Housing Unit, Number of Rooms in Housing Unit and Type of Locality  
(Urban, حضر)**

Type of Housing Unit		المجموع Total	عدد الغرف في المسكن						نوع المسكن		
			Number of Rooms in Housing Unit								
			غير مبيّن Not Stated	+6	5	4	3	2			1
Villa	Housing Units	21	1	3	8	9	-	-	-	مسكن	فيلا
	Households	22	1	4	8	9	-	-	-	أسر	
	Persons	123	2	28	41	52	-	-	-	أفراد	
House	Housing Units	1220	1	29	73	272	435	336	74	مسكن	دار
	Households	1231	1	29	73	278	436	340	74	أسر	
	Persons	7661	10	293	524	1977	2745	1812	300	أفراد	
Apartment	Housing Units	1103	5	17	51	187	422	354	67	مسكن	شقة
	Households	1118	5	22	51	190	425	358	67	أسر	
	Persons	5851	33	153	354	1086	2219	1739	267	أفراد	
Independent Room	Housing Units	12	-	-	-	-	-	-	12	مسكن	غرفة مستقلة
	Households	12	-	-	-	-	-	-	12	أسر	
	Persons	37	-	-	-	-	-	-	37	أفراد	
Tent	Housing Units	17	-	-	-	-	-	-	17	مسكن	خيمة
	Households	17	-	-	-	-	-	-	17	أسر	
	Persons	88	-	-	-	-	-	-	88	أفراد	
Marginal	Housing Units	2	-	-	-	-	-	-	2	مسكن	براكية
	Households	2	-	-	-	-	-	-	2	أسر	
	Persons	13	-	-	-	-	-	-	13	أفراد	
Others	Housing Units	2	-	-	-	-	-	1	1	مسكن	أخرى
	Households	2	-	-	-	-	-	1	1	أسر	
	Persons	7	-	-	-	-	-	6	1	أفراد	
Not Stated	Housing Units	5	3	1	-	1	-	-	-	مسكن	غير مبيّن
	Households	5	3	1	-	1	-	-	-	أسر	
	Persons	24	9	7	-	8	-	-	-	أفراد	
<b>Total</b>	<b>Housing Units</b>	<b>2382</b>	<b>10</b>	<b>50</b>	<b>132</b>	<b>469</b>	<b>857</b>	<b>691</b>	<b>173</b>	مسكن	<b>المجموع</b>
	<b>Households</b>	<b>2409</b>	<b>10</b>	<b>56</b>	<b>132</b>	<b>478</b>	<b>861</b>	<b>699</b>	<b>173</b>	أسر	
	<b>Persons</b>	<b>13804</b>	<b>54</b>	<b>481</b>	<b>919</b>	<b>3123</b>	<b>4964</b>	<b>3557</b>	<b>706</b>	أفراد	



جدول (1 تابع): المساكن المأهولة والأسر والأفراد حسب نوع المسكن وعدد الغرف في المسكن ونوع التجمع

**Table (1 Cont.): Occupied Housing Units, Households and Persons by Type of Housing Unit, Number of Rooms in Housing Unit and Type of Locality (Rural, ريف)**

Type of Housing Unit		المجموع Total	عدد الغرف في المسكن						نوع المسكن		
			Number of Rooms in Housing Unit								
			غير مبين Not Stated	+6	5	4	3	2			1
Villa	Housing Units	6	1	3	1	1	-	-	-	مسكن	فيلا
	Households	6	1	3	1	1	-	-	-	أسر	
	Persons	88	8	65	14	1	-	-	-	أفراد	
House	Housing Units	931	-	26	47	150	231	384	93	مسكن	دار
	Households	954	-	27	47	153	235	399	93	أسر	
	Persons	6542	-	390	474	1191	1633	2391	463	أفراد	
Apartment	Housing Units	122	-	2	10	18	24	50	18	مسكن	شقة
	Households	129	-	2	11	21	26	51	18	أسر	
	Persons	798	-	31	95	124	175	267	106	أفراد	
Independent Room	Housing Units	62	-	-	-	-	-	-	62	مسكن	غرفة مستقلة
	Households	62	-	-	-	-	-	-	62	أسر	
	Persons	293	-	-	-	-	-	-	293	أفراد	
Tent	Housing Units	233	-	-	-	-	-	-	233	مسكن	خيمة
	Households	233	-	-	-	-	-	-	233	أسر	
	Persons	1362	-	-	-	-	-	-	1362	أفراد	
Marginal	Housing Units	258	-	-	-	-	1	22	235	مسكن	براكية
	Households	259	-	-	-	-	1	22	236	أسر	
	Persons	1551	-	-	-	-	10	169	1372	أفراد	
Others	Housing Units	-	-	-	-	-	-	-	-	مسكن	أخرى
	Households	-	-	-	-	-	-	-	-	أسر	
	Persons	-	-	-	-	-	-	-	-	أفراد	
Not Stated	Housing Units	10	5	2	-	-	-	2	1	مسكن	غير مبين
	Households	11	6	2	-	-	-	2	1	أسر	
	Persons	62	18	17	-	-	-	18	9	أفراد	
<b>Total</b>	<b>Housing Units</b>	<b>1622</b>	<b>6</b>	<b>33</b>	<b>58</b>	<b>169</b>	<b>256</b>	<b>458</b>	<b>642</b>	مسكن	<b>المجموع</b>
	<b>Households</b>	<b>1654</b>	<b>7</b>	<b>34</b>	<b>59</b>	<b>175</b>	<b>262</b>	<b>474</b>	<b>643</b>	أسر	
	<b>Persons</b>	<b>10696</b>	<b>26</b>	<b>503</b>	<b>583</b>	<b>1316</b>	<b>1818</b>	<b>2845</b>	<b>3605</b>	أفراد	

جدول (1 تابع): المساكن المأهولة والأسر والأفراد حسب نوع المسكن وعدد الغرف في المسكن ونوع التجمع

**Table (1 Cont.): Occupied Housing Units, Households and Persons by Type of Housing Unit, Number of Rooms in Housing Unit and Type of Locality (Camps, مخيمات)**

Type of Housing Unit		المجموع Total	عدد الغرف في المسكن						نوع المسكن		
			Number of Rooms in Housing Unit								
			غير مبيّن Not Stated	+6	5	4	3	2		1	
Villa	Housing Units	3	-	1	2	-	-	-	-	مساكن	فيلا
	Households	3	-	1	2	-	-	-	-	أسر	
	Persons	23	-	3	20	-	-	-	-	أفراد	
House	Housing Units	918	3	15	34	155	294	331	86	مساكن	دار
	Households	939	3	21	36	159	302	332	86	أسر	
	Persons	5444	8	151	284	1151	1827	1691	332	أفراد	
Apartment	Housing Units	69	-	-	2	7	19	28	13	مساكن	شقة
	Households	69	-	-	2	7	19	28	13	أسر	
	Persons	357	-	-	17	58	121	116	45	أفراد	
Independent Room	Housing Units	20	-	-	-	-	-	-	20	مساكن	غرفة مستقلة
	Households	20	-	-	-	-	-	-	20	أسر	
	Persons	53	-	-	-	-	-	-	53	أفراد	
Tent	Housing Units	6	-	-	-	-	-	-	6	مساكن	خيمة
	Households	6	-	-	-	-	-	-	6	أسر	
	Persons	41	-	-	-	-	-	-	41	أفراد	
Marginal	Housing Units	1	-	-	-	-	-	-	1	مساكن	براكية
	Households	1	-	-	-	-	-	-	1	أسر	
	Persons	8	-	-	-	-	-	-	8	أفراد	
Others	Housing Units	-	-	-	-	-	-	-	-	مساكن	أخرى
	Households	-	-	-	-	-	-	-	-	أسر	
	Persons	-	-	-	-	-	-	-	-	أفراد	
Not Stated	Housing Units	1	-	-	-	-	-	-	1	مساكن	غير مبيّن
	Households	1	-	-	-	-	-	-	1	أسر	
	Persons	3	-	-	-	-	-	-	3	أفراد	
Total	Housing Units	1018	3	16	38	162	313	359	127	مساكن	المجموع
	Households	1039	3	22	40	166	321	360	127	أسر	
	Persons	5929	8	154	321	1209	1948	1807	482	أفراد	

جدول (1 تابع): المساكن المأهولة والأسر والأفراد حسب نوع المسكن وعدد الغرف في المسكن ونوع التجمع

**Table (1 Cont.): Occupied Housing Units, Households and Persons by Type of Housing Unit, Number of Rooms in Housing Unit and Type of Locality (المجموع، Total)**

Type of Housing Unit		المجموع Total	عدد الغرف في المسكن						نوع المسكن		
			Number of Rooms in Housing Unit								
			غير مبين Not Stated	+6	5	4	3	2		1	
Villa	Housing Units	30	2	7	11	10	-	-	-	مسكن	فيلا
	Households	31	2	8	11	10	-	-	-	أسر	
	Persons	234	10	96	75	53	-	-	-	أفراد	
House	Housing Units	3069	4	70	154	577	960	1051	253	مسكن	دار
	Households	3124	4	77	156	590	973	1071	253	أسر	
	Persons	19647	18	834	1282	4319	6205	5894	1095	أفراد	
Apartment	Housing Units	1294	5	19	63	212	465	432	98	مسكن	شقة
	Households	1316	5	24	64	218	470	437	98	أسر	
	Persons	7006	33	184	466	1268	2515	2122	418	أفراد	
Independent Room	Housing Units	94	-	-	-	-	-	-	94	مسكن	غرفة مستقلة
	Households	94	-	-	-	-	-	-	94	أسر	
	Persons	383	-	-	-	-	-	-	383	أفراد	
Tent	Housing Units	256	-	-	-	-	-	-	256	مسكن	خيمة
	Households	256	-	-	-	-	-	-	256	أسر	
	Persons	1491	-	-	-	-	-	-	1491	أفراد	
Marginal	Housing Units	261	-	-	-	-	1	22	238	مسكن	براكية
	Households	262	-	-	-	-	1	22	239	أسر	
	Persons	1572	-	-	-	-	10	169	1393	أفراد	
Others	Housing Units	2	-	-	-	-	-	1	1	مسكن	أخرى
	Households	2	-	-	-	-	-	1	1	أسر	
	Persons	7	-	-	-	-	-	6	1	أفراد	
Not Stated	Housing Units	16	8	3	-	1	-	2	2	مسكن	غير مبين
	Households	17	9	3	-	1	-	2	2	أسر	
	Persons	89	27	24	-	8	-	18	12	أفراد	
<b>Total</b>	<b>Housing Units</b>	<b>5022</b>	<b>19</b>	<b>99</b>	<b>228</b>	<b>800</b>	<b>1426</b>	<b>1508</b>	<b>942</b>	مسكن	<b>المجموع</b>
	<b>Households</b>	<b>5102</b>	<b>20</b>	<b>112</b>	<b>231</b>	<b>819</b>	<b>1444</b>	<b>1533</b>	<b>943</b>	أسر	
	<b>Persons</b>	<b>30429</b>	<b>88</b>	<b>1138</b>	<b>1823</b>	<b>5648</b>	<b>8730</b>	<b>8209</b>	<b>4793</b>	أفراد	

جدول 2: المساكن المأهولة والأسر والأفراد حسب التجمع السكاني وعدد الغرف في المسكن

Table 2: Occupied Housing Units, Households and Persons by Locality and Number of Rooms in Housing Unit

Locality		المجموع Total	عدد الغرف في المسكن						التجمع السكاني		
			Number of Rooms in Housing Unit								
			غير مبين Not Stated	+6	5	4	3	2		1	
Jericho	Housing Units	2382	10	50	132	469	857	691	173	مساكن	أريحا
	Households	2409	10	56	132	478	861	699	173	أسر	
	Persons	13804	54	481	919	3123	4964	3557	706	أفراد	
Al Jiftlik	Housing Units	504	-	2	6	17	27	129	323	مساكن	الجفتك
	Households	507	-	2	6	17	27	131	324	أسر	
	Persons	3178	-	21	69	126	188	857	1917	أفراد	
Az Zubeidat	Housing Units	85	-	23	18	8	12	15	9	مساكن	الزبيدات
	Households	85	-	23	18	8	12	15	9	أسر	
	Persons	968	-	403	210	95	116	87	57	أفراد	
Al 'Auja	Housing Units	458	3	3	7	48	96	126	175	مساكن	العوجا
	Households	478	4	4	8	49	101	137	175	أسر	
	Persons	2896	17	24	74	359	678	789	955	أفراد	
An Nabi Musa	Housing Units	7	-	-	-	1	-	-	6	مساكن	النبي موسى
	Households	7	-	-	-	1	-	-	6	أسر	
	Persons	45	-	-	-	8	-	-	37	أفراد	
An Nuwei'ma	Housing Units	128	-	2	4	27	35	45	15	مساكن	النويمة
	Households	133	-	2	4	31	35	46	15	أسر	
	Persons	841	-	13	40	207	234	295	52	أفراد	
'Ein ad Duyuk at Tahta	Housing Units	112	-	-	7	39	37	25	4	مساكن	عين الديوك التحتا
	Households	113	-	-	7	39	37	26	4	أسر	
	Persons	698	-	-	57	286	214	126	15	أفراد	
'Ein ad Duyuk al Fauqa	Housing Units	94	-	-	3	9	20	39	23	مساكن	عين الديوك الفوقا
	Households	96	-	-	3	10	20	40	23	أسر	
	Persons	588	-	-	25	76	150	222	115	أفراد	
Fasayil	Housing Units	117	3	2	8	12	8	32	52	مساكن	فصايل
	Households	117	3	2	8	12	8	32	52	أسر	
	Persons	650	9	26	49	90	47	188	241	أفراد	
Aqbat Jaber Camp	Housing Units	751	3	14	31	121	232	257	93	مساكن	مخيم عقبة جبر
	Households	765	3	20	32	123	236	258	93	أسر	
	Persons	4462	8	138	274	906	1447	1336	353	أفراد	
'Ein as Sultan Camp	Housing Units	267	-	2	7	41	81	102	34	مساكن	مخيم عين السلطان
	Households	274	-	2	8	43	85	102	34	أسر	
	Persons	1467	-	16	47	303	501	471	129	أفراد	
Marj al Ghazal	Housing Units	35	-	-	1	2	5	11	16	مساكن	مرج الغزال
	Households	35	-	-	1	2	5	11	16	أسر	
	Persons	278	-	-	18	22	65	82	91	أفراد	
Marj Na'ja	Housing Units	82	-	1	4	6	16	36	19	مساكن	مرج نعجة
	Households	83	-	1	4	6	17	36	19	أسر	
	Persons	554	-	16	41	47	126	199	125	أفراد	
Total	Housing Units	5022	19	99	228	800	1426	1508	942	مساكن	المجموع
	Households	5102	20	112	231	819	1444	1533	943	أسر	
	Persons	30429	88	1138	1823	5648	8730	8209	4793	أفراد	

جدول 3: المساكن المأهولة والأسر والأفراد حسب نوع المسكن واتصال المسكن بالمياه ونوع التجمع

**Table 3: Occupied Housing Units, Households and Persons by Type of Housing Unit, Connection to Water Network in Housing Unit and Type of Locality**  
(Urban, حضر)

Type of Housing Unit	المجموع Total	الاتصال بالمياه				نوع المسكن		
		Connection to Water Network	غير مبين Not Stated	لا يوجد No Piped Water	تمديدات خاصة Private System		شبكة عامة Public Network	
Villa	Housing Units	21	-	-	-	21	مسكن	فيلا
	Households	22	-	-	-	22	أسر	
	Persons	123	-	-	-	123	أفراد	
House	Housing Units	1220	1	27	20	1172	مسكن	دار
	Households	1231	1	29	20	1181	أسر	
	Persons	7661	1	168	122	7370	أفراد	
Apartment	Housing Units	1103	1	-	8	1094	مسكن	شقة
	Households	1118	1	-	8	1109	أسر	
	Persons	5851	3	-	47	5801	أفراد	
Independent Room	Housing Units	12	-	4	-	8	مسكن	غرفة مستقلة
	Households	12	-	4	-	8	أسر	
	Persons	37	-	11	-	26	أفراد	
Tent	Housing Units	17	-	16	1	-	مسكن	خيمة
	Households	17	-	16	1	-	أسر	
	Persons	88	-	73	15	-	أفراد	
Marginal	Housing Units	2	-	1	-	1	مسكن	براكية
	Households	2	-	1	-	1	أسر	
	Persons	13	-	5	-	8	أفراد	
Others	Housing Units	2	-	-	-	2	مسكن	أخرى
	Households	2	-	-	-	2	أسر	
	Persons	7	-	-	-	7	أفراد	
Not Stated	Housing Units	5	4	-	-	1	مسكن	غير مبين
	Households	5	4	-	-	1	أسر	
	Persons	24	16	-	-	8	أفراد	
<b>Total</b>	<b>Housing Units</b>	<b>2382</b>	<b>6</b>	<b>48</b>	<b>29</b>	<b>2299</b>	مسكن	<b>المجموع</b>
	<b>Households</b>	<b>2409</b>	<b>6</b>	<b>50</b>	<b>29</b>	<b>2324</b>	أسر	
	<b>Persons</b>	<b>13804</b>	<b>20</b>	<b>257</b>	<b>184</b>	<b>13343</b>	أفراد	

جدول (3 تابع): المساكن المأهولة والأسر والأفراد حسب نوع المسكن واتصال المسكن بالمياه ونوع التجمع

**Table (3 Cont.): Occupied Housing Units, Households and Persons by Type of Housing Unit, Connection to Water Network in Housing Unit and Type of Locality (ريف, Rural)**

Type of Housing Unit	المجموع Total	الاتصال بالمياه				نوع المسكن		
		غير مبين Not Stated	لا يوجد No Piped Water	تمديدات خاصة Private System	شبكة عامة Public Network			
Villa	Housing Units	6	-	-	-	6	مسكن	فيلا
	Households	6	-	-	-	6	أسر	
	Persons	88	-	-	-	88	أفراد	
House	Housing Units	931	2	68	138	723	مسكن	دار
	Households	954	2	69	140	743	أسر	
	Persons	6542	9	448	959	5126	أفراد	
Apartment	Housing Units	122	-	1	13	108	مسكن	شقة
	Households	129	-	1	13	115	أسر	
	Persons	798	-	2	104	692	أفراد	
Independent Room	Housing Units	62	1	31	4	26	مسكن	غرفة مستقلة
	Households	62	1	31	4	26	أسر	
	Persons	293	8	151	23	111	أفراد	
Tent	Housing Units	233	-	209	6	18	مسكن	خيمة
	Households	233	-	209	6	18	أسر	
	Persons	1362	-	1193	45	124	أفراد	
Marginal	Housing Units	258	2	61	10	185	مسكن	براكية
	Households	259	2	61	10	186	أسر	
	Persons	1551	12	370	60	1109	أفراد	
Others	Housing Units	-	-	-	-	-	مسكن	أخرى
	Households	-	-	-	-	-	أسر	
	Persons	-	-	-	-	-	أفراد	
Not Stated	Housing Units	10	7	-	-	3	مسكن	غير مبين
	Households	11	8	-	-	3	أسر	
	Persons	62	35	-	-	27	أفراد	
<b>Total</b>	<b>Housing Units</b>	<b>1622</b>	<b>12</b>	<b>370</b>	<b>171</b>	<b>1069</b>	مسكن	<b>المجموع</b>
	<b>Households</b>	<b>1654</b>	<b>13</b>	<b>371</b>	<b>173</b>	<b>1097</b>	أسر	
	<b>Persons</b>	<b>10696</b>	<b>64</b>	<b>2164</b>	<b>1191</b>	<b>7277</b>	أفراد	

جدول (3 تابع): المساكن المأهولة والأسر والأفراد حسب نوع المسكن واتصال المسكن بالمياه ونوع التجمع

**Table (3 Cont.): Occupied Housing Units, Households and Persons by Type of Housing Unit, Connection to Water Network in Housing Unit and Type of Locality (Camps, مخيمات)**

Type of Housing Unit	المجموع Total	الاتصال بالمياه				نوع المسكن		
		غير مبين Not Stated	لا يوجد No Piped Water	تمديدات خاصة Private System	شبكة عامة Public Network			
Villa	Housing Units	3	-	-	-	3	مسكن	فيلا
	Households	3	-	-	-	3	أسر	
	Persons	23	-	-	-	23	أفراد	
House	Housing Units	918	1	31	101	785	مسكن	دار
	Households	939	1	31	102	805	أسر	
	Persons	5444	2	137	537	4768	أفراد	
Apartment	Housing Units	69	-	1	10	58	مسكن	شقة
	Households	69	-	1	10	58	أسر	
	Persons	357	-	1	57	299	أفراد	
Independent Room	Housing Units	20	-	6	2	12	مسكن	غرفة مستقلة
	Households	20	-	6	2	12	أسر	
	Persons	53	-	21	2	30	أفراد	
Tent	Housing Units	6	-	5	-	1	مسكن	خيمة
	Households	6	-	5	-	1	أسر	
	Persons	41	-	36	-	5	أفراد	
Marginal	Housing Units	1	-	1	-	-	مسكن	براكية
	Households	1	-	1	-	-	أسر	
	Persons	8	-	8	-	-	أفراد	
Others	Housing Units	-	-	-	-	-	مسكن	أخرى
	Households	-	-	-	-	-	أسر	
	Persons	-	-	-	-	-	أفراد	
Not Stated	Housing Units	1	-	1	-	-	مسكن	غير مبين
	Households	1	-	1	-	-	أسر	
	Persons	3	-	3	-	-	أفراد	
<b>Total</b>	<b>Housing Units</b>	<b>1018</b>	<b>1</b>	<b>45</b>	<b>113</b>	<b>859</b>	مسكن	<b>المجموع</b>
	<b>Households</b>	<b>1039</b>	<b>1</b>	<b>45</b>	<b>114</b>	<b>879</b>	أسر	
	<b>Persons</b>	<b>5929</b>	<b>2</b>	<b>206</b>	<b>596</b>	<b>5125</b>	أفراد	

جدول (3 تابع): المساكن المأهولة والأسر والأفراد حسب نوع المسكن واتصال المسكن بالمياه ونوع التجمع

**Table (3 Cont.): Occupied Housing Units, Households and Persons by Type of Housing Unit, Connection to Water Network in Housing Unit and Type of Locality**  
(المجموع، Total)

Type of Housing Unit	المجموع Total	الاتصال بالمياه				نوع المسكن		
		غير مبين Not Stated	لا يوجد No Piped Water	تمديدات خاصة Private System	شبكة عامة Public Network			
Villa	Housing Units	30	-	-	-	30	مسكن	فيلا
	Households	31	-	-	-	31	أسر	
	Persons	234	-	-	-	234	أفراد	
House	Housing Units	3069	4	126	259	2680	مسكن	دار
	Households	3124	4	129	262	2729	أسر	
	Persons	19647	12	753	1618	17264	أفراد	
Apartment	Housing Units	1294	1	2	31	1260	مسكن	شقة
	Households	1316	1	2	31	1282	أسر	
	Persons	7006	3	3	208	6792	أفراد	
Independent Room	Housing Units	94	1	41	6	46	مسكن	غرفة مستقلة
	Households	94	1	41	6	46	أسر	
	Persons	383	8	183	25	167	أفراد	
Tent	Housing Units	256	-	230	7	19	مسكن	خيمة
	Households	256	-	230	7	19	أسر	
	Persons	1491	-	1302	60	129	أفراد	
Marginal	Housing Units	261	2	63	10	186	مسكن	براكية
	Households	262	2	63	10	187	أسر	
	Persons	1572	12	383	60	1117	أفراد	
Others	Housing Units	2	-	-	-	2	مسكن	أخرى
	Households	2	-	-	-	2	أسر	
	Persons	7	-	-	-	7	أفراد	
Not Stated	Housing Units	16	11	1	-	4	مسكن	غير مبين
	Households	17	12	1	-	4	أسر	
	Persons	89	51	3	-	35	أفراد	
<b>Total</b>	<b>Housing Units</b>	<b>5022</b>	<b>19</b>	<b>463</b>	<b>313</b>	<b>4227</b>	مسكن	<b>المجموع</b>
	<b>Households</b>	<b>5102</b>	<b>20</b>	<b>466</b>	<b>316</b>	<b>4300</b>	أسر	
	<b>Persons</b>	<b>30429</b>	<b>86</b>	<b>2627</b>	<b>1971</b>	<b>25745</b>	أفراد	



جدول 4: المساكن المأهولة والأسر والأفراد حسب التجمع السكاني واتصال المسكن بالمياه

Table 4: Occupied Housing Units, Households and Persons by Locality and Connection to Water Network in Housing Unit

Locality		المجموع Total	الاتصال بالمياه				التجمع السكاني
			غير مبين Not Stated	لا يوجد No Piped Water	تمديدات خاصة Private System	شبكة عامة Public Network	
Jericho	Housing Units	2382	6	48	29	2299	مساكن
	Households	2409	6	50	29	2324	أسر
	Persons	13804	20	257	184	13343	أفراد
Al Jiftlik	Housing Units	504	2	99	19	384	مساكن
	Households	507	2	99	19	387	أسر
	Persons	3178	12	637	114	2415	أفراد
Az Zubeidat	Housing Units	85	-	2	2	81	مساكن
	Households	85	-	2	2	81	أسر
	Persons	968	-	18	28	922	أفراد
Al 'Auja	Housing Units	458	6	147	1	304	مساكن
	Households	478	7	147	1	323	أسر
	Persons	2896	38	823	7	2028	أفراد
An Nabi Musa	Housing Units	7	-	6	1	-	مساكن
	Households	7	-	6	1	-	أسر
	Persons	45	-	37	8	-	أفراد
An Nuwei'ma	Housing Units	128	-	3	3	122	مساكن
	Households	133	-	3	3	127	أسر
	Persons	841	-	12	17	812	أفراد
'Ein ad Duyuk at Tahta	Housing Units	112	1	1	-	110	مساكن
	Households	113	1	1	-	111	أسر
	Persons	698	5	4	-	689	أفراد
'Ein ad Duyuk al Fauqa	Housing Units	94	-	18	76	-	مساكن
	Households	96	-	18	78	-	أسر
	Persons	588	-	84	504	-	أفراد
Fasayil	Housing Units	117	3	44	2	68	مساكن
	Households	117	3	44	2	68	أسر
	Persons	650	9	225	5	411	أفراد
Aqbat Jaber Camp	Housing Units	751	1	32	23	695	مساكن
	Households	765	1	32	23	709	أسر
	Persons	4462	2	154	115	4191	أفراد
'Ein as Sultan Camp	Housing Units	267	-	13	90	164	مساكن
	Households	274	-	13	91	170	أسر
	Persons	1467	-	52	481	934	أفراد
Marj al Ghazal	Housing Units	35	-	17	18	-	مساكن
	Households	35	-	17	18	-	أسر
	Persons	278	-	138	140	-	أفراد
Marj Na'ja	Housing Units	82	-	33	49	-	مساكن
	Households	83	-	34	49	-	أسر
	Persons	554	-	186	368	-	أفراد
<b>Total</b>	<b>Housing Units</b>	<b>5022</b>	<b>19</b>	<b>463</b>	<b>313</b>	<b>4227</b>	مساكن
	<b>Households</b>	<b>5102</b>	<b>20</b>	<b>466</b>	<b>316</b>	<b>4300</b>	أسر
	<b>Persons</b>	<b>30429</b>	<b>86</b>	<b>2627</b>	<b>1971</b>	<b>25745</b>	أفراد

جدول 5: المساكن المأهولة والأسر والأفراد حسب نوع المسكن واتصال المسكن بالكهرباء ونوع التجمع

**Table 5: Occupied Housing Units, Households and Persons by Type of Housing Unit, Connection to Electricity Network in Housing Unit and Type of Locality**

(حضر, Urban)

Type of Housing Unit		المجموع Total	الاتصال بالكهرباء				نوع المسكن
			Connection to Electricity Network				
			غير مبين Not Stated	لا يوجد No Electricity	مولد خاص Private Generator	شبكة عامة Public Network	
Villa	Housing Units	21	-	-	-	21	مسكن فيلا
	Households	22	-	-	-	22	أسر
	Persons	123	-	-	-	123	أفراد
House	Housing Units	1220	-	11	11	1198	مسكن دار
	Households	1231	-	13	11	1207	أسر
	Persons	7661	-	54	56	7551	أفراد
Apartment	Housing Units	1103	-	4	6	1093	مسكن شقة
	Households	1118	-	4	6	1108	أسر
	Persons	5851	-	17	38	5796	أفراد
Independent Room	Housing Units	12	-	1	-	11	مسكن غرفة مستقلة
	Households	12	-	1	-	11	أسر
	Persons	37	-	1	-	36	أفراد
Tent	Housing Units	17	-	17	-	-	مسكن خيمة
	Households	17	-	17	-	-	أسر
	Persons	88	-	88	-	-	أفراد
Marginal	Housing Units	2	-	1	1	-	مسكن براكية
	Households	2	-	1	1	-	أسر
	Persons	13	-	5	8	-	أفراد
Others	Housing Units	2	-	-	-	2	مسكن أخرى
	Households	2	-	-	-	2	أسر
	Persons	7	-	-	-	7	أفراد
Not Stated	Housing Units	5	4	-	-	1	مسكن غير مبين
	Households	5	4	-	-	1	أسر
	Persons	24	16	-	-	8	أفراد
<b>Total</b>	<b>Housing Units</b>	<b>2382</b>	<b>4</b>	<b>34</b>	<b>18</b>	<b>2326</b>	مسكن <b>المجموع</b>
	<b>Households</b>	<b>2409</b>	<b>4</b>	<b>36</b>	<b>18</b>	<b>2351</b>	أسر
	<b>Persons</b>	<b>13804</b>	<b>16</b>	<b>165</b>	<b>102</b>	<b>13521</b>	أفراد

جدول (5 تابع): المساكن المأهولة والأسر والأفراد حسب نوع المسكن واتصال المسكن بالكهرباء ونوع التجمع

Table (5 Cont.): Occupied Housing Units, Households and Persons by Type of Housing Unit, Connection to Electricity Network in Housing Unit and Type of Locality

(ريف, Rural)

Type of Housing Unit		المجموع Total	الاتصال بالكهرباء				نوع المسكن
			Connection to Electricity Network				
			غير مبين Not Stated	لا يوجد No Electricity	مولد خاص Private Generator	شبكة عامة Public Network	
Villa	Housing Units	6	-	-	-	6	مسكن فيلا
	Households	6	-	-	-	6	أسر
	Persons	88	-	-	-	88	أفراد
House	Housing Units	931	1	47	160	723	مسكن دار
	Households	954	1	47	162	744	أسر
	Persons	6542	4	298	1064	5176	أفراد
Apartment	Housing Units	122	-	1	5	116	مسكن شقة
	Households	129	-	1	5	123	أسر
	Persons	798	-	6	30	762	أفراد
Independent Room	Housing Units	62	1	22	22	17	مسكن غرفة مستقلة
	Households	62	1	22	22	17	أسر
	Persons	293	8	105	100	80	أفراد
Tent	Housing Units	233	-	224	8	1	مسكن خيمة
	Households	233	-	224	8	1	أسر
	Persons	1362	-	1301	60	1	أفراد
Marginal	Housing Units	258	1	144	95	18	مسكن براكية
	Households	259	1	145	95	18	أسر
	Persons	1551	3	882	567	99	أفراد
Others	Housing Units	-	-	-	-	-	مسكن أخرى
	Households	-	-	-	-	-	أسر
	Persons	-	-	-	-	-	أفراد
Not Stated	Housing Units	10	7	-	3	-	مسكن غير مبين
	Households	11	8	-	3	-	أسر
	Persons	62	35	-	27	-	أفراد
<b>Total</b>	<b>Housing Units</b>	<b>1622</b>	<b>10</b>	<b>438</b>	<b>293</b>	<b>881</b>	مسكن <b>المجموع</b>
	<b>Households</b>	<b>1654</b>	<b>11</b>	<b>439</b>	<b>295</b>	<b>909</b>	أسر
	<b>Persons</b>	<b>10696</b>	<b>50</b>	<b>2592</b>	<b>1848</b>	<b>6206</b>	أفراد

جدول (5 تابع): المساكن المأهولة والأسر والأفراد حسب نوع المسكن واتصال المسكن بالكهرباء ونوع التجمع

Table (5 Cont.): Occupied Housing Units, Households and Persons by Type of Housing Unit, Connection to Electricity Network in Housing Unit and Type of Locality

(مخيمات، مخيمات)

Type of Housing Unit		المجموع Total	الاتصال بالكهرباء				نوع المسكن
			Connection to Electricity Network				
			غير مبين Not Stated	لا يوجد No Electricity	مولد خاص Private Generator	شبكة عامة Public Network	
Villa	Housing Units	3	-	-	-	3	مسكن فيلا
	Households	3	-	-	-	3	أسر
	Persons	23	-	-	-	23	أفراد
House	Housing Units	918	2	34	19	863	مسكن دار
	Households	939	2	34	19	884	أسر
	Persons	5444	3	170	94	5177	أفراد
Apartment	Housing Units	69	-	-	1	68	مسكن شقة
	Households	69	-	-	1	68	أسر
	Persons	357	-	-	9	348	أفراد
Independent Room	Housing Units	20	-	3	-	17	مسكن غرفة مستقلة
	Households	20	-	3	-	17	أسر
	Persons	53	-	4	-	49	أفراد
Tent	Housing Units	6	-	5	-	1	مسكن خيمة
	Households	6	-	5	-	1	أسر
	Persons	41	-	35	-	6	أفراد
Marginal	Housing Units	1	-	1	-	-	مسكن براكية
	Households	1	-	1	-	-	أسر
	Persons	8	-	8	-	-	أفراد
Others	Housing Units	-	-	-	-	-	مسكن أخرى
	Households	-	-	-	-	-	أسر
	Persons	-	-	-	-	-	أفراد
Not Stated	Housing Units	1	-	-	-	1	مسكن غير مبين
	Households	1	-	-	-	1	أسر
	Persons	3	-	-	-	3	أفراد
<b>Total</b>	<b>Housing Units</b>	<b>1018</b>	<b>2</b>	<b>43</b>	<b>20</b>	<b>953</b>	مسكن <b>المجموع</b>
	<b>Households</b>	<b>1039</b>	<b>2</b>	<b>43</b>	<b>20</b>	<b>974</b>	أسر
	<b>Persons</b>	<b>5929</b>	<b>3</b>	<b>217</b>	<b>103</b>	<b>5606</b>	أفراد

جدول (5 تابع): المساكن المأهولة والأسر والأفراد حسب نوع المسكن واتصال المسكن بالكهرباء ونوع التجمع

**Table (5 Cont.): Occupied Housing Units, Households and Persons by Type of Housing Unit, Connection to Electricity Network in Housing Unit and Type of Locality**

(المجموع، Total)

Type of Housing Unit		المجموع Total	الاتصال بالكهرباء				نوع المسكن
			Connection to Electricity Network				
			غير مبين Not Stated	لا يوجد No Electricity	مولد خاص Private Generator	شبكة عامة Public Network	
Villa	Housing Units	30	-	-	-	30	مسكن فيلا
	Households	31	-	-	-	31	أسر
	Persons	234	-	-	-	234	أفراد
House	Housing Units	3069	3	92	190	2784	مسكن دار
	Households	3124	3	94	192	2835	أسر
	Persons	19647	7	522	1214	17904	أفراد
Apartment	Housing Units	1294	-	5	12	1277	مسكن شقة
	Households	1316	-	5	12	1299	أسر
	Persons	7006	-	23	77	6906	أفراد
Independent Room	Housing Units	94	1	26	22	45	مسكن غرفة مستقلة
	Households	94	1	26	22	45	أسر
	Persons	383	8	110	100	165	أفراد
Tent	Housing Units	256	-	246	8	2	مسكن خيمة
	Households	256	-	246	8	2	أسر
	Persons	1491	-	1424	60	7	أفراد
Marginal	Housing Units	261	1	146	96	18	مسكن براكية
	Households	262	1	147	96	18	أسر
	Persons	1572	3	895	575	99	أفراد
Others	Housing Units	2	-	-	-	2	مسكن أخرى
	Households	2	-	-	-	2	أسر
	Persons	7	-	-	-	7	أفراد
Not Stated	Housing Units	16	11	-	3	2	مسكن غير مبين
	Households	17	12	-	3	2	أسر
	Persons	89	51	-	27	11	أفراد
<b>Total</b>	<b>Housing Units</b>	<b>5022</b>	<b>16</b>	<b>515</b>	<b>331</b>	<b>4160</b>	مسكن المجموع
	<b>Households</b>	<b>5102</b>	<b>17</b>	<b>518</b>	<b>333</b>	<b>4234</b>	أسر
	<b>Persons</b>	<b>30429</b>	<b>69</b>	<b>2974</b>	<b>2053</b>	<b>25333</b>	أفراد

جدول 6: المساكن المأهولة والأسر والأفراد حسب التجمع واتصال المسكن بالكهرباء

Table 6: Occupied Housing Units, Households and Persons by Locality and Connection to Electricity Network in Housing Unit

Locality		المجموع Total	Connection to Electricity Network			الاتصال بالكهرباء		التجمع السكاني
			غير مبين Not Stated	لا يوجد No Electricity	مولد خاص Private Generator	شبكة عامة Public Network		
Jericho	Housing Units	2382	4	34	18	2326	مساكن	أريحا
	Households	2409	4	36	18	2351	أسر	
	Persons	13804	16	165	102	13521	أفراد	
Al Jiftlik	Housing Units	504	1	221	263	19	مساكن	الجفتلك
	Households	507	1	222	265	19	أسر	
	Persons	3178	3	1397	1669	109	أفراد	
Az Zubeidat	Housing Units	85	-	-	1	84	مساكن	الزبيدات
	Households	85	-	-	1	84	أسر	
	Persons	968	-	-	11	957	أفراد	
Al 'Auja	Housing Units	458	6	143	6	303	مساكن	العوجا
	Households	478	7	143	6	322	أسر	
	Persons	2896	38	796	43	2019	أفراد	
An Nabi Musa	Housing Units	7	-	6	1	-	مساكن	النبي موسى
	Households	7	-	6	1	-	أسر	
	Persons	45	-	37	8	-	أفراد	
An Nuwei'ma	Housing Units	128	-	4	-	124	مساكن	النويمة
	Households	133	-	4	-	129	أسر	
	Persons	841	-	14	-	827	أفراد	
'Ein ad Duyuk at Tahta	Housing Units	112	-	-	-	112	مساكن	عين الديوك التحتا
	Households	113	-	-	-	113	أسر	
	Persons	698	-	-	-	698	أفراد	
'Ein ad Duyuk al Fauqa	Housing Units	94	-	18	8	68	مساكن	عين الديوك الفوقا
	Households	96	-	18	8	70	أسر	
	Persons	588	-	85	54	449	أفراد	
Fasayil	Housing Units	117	3	37	8	69	مساكن	فصايل
	Households	117	3	37	8	69	أسر	
	Persons	650	9	197	34	410	أفراد	
Aqbat Jaber Camp	Housing Units	751	2	38	17	694	مساكن	مخيم عقبة جبر
	Households	765	2	38	17	708	أسر	
	Persons	4462	3	202	94	4163	أفراد	
'Ein as Sultan Camp	Housing Units	267	-	5	3	259	مساكن	مخيم عين السلطان
	Households	274	-	5	3	266	أسر	
	Persons	1467	-	15	9	1443	أفراد	
Marj al Ghazal	Housing Units	35	-	2	5	28	مساكن	مرج الغزال
	Households	35	-	2	5	28	أسر	
	Persons	278	-	17	20	241	أفراد	
Marj Na'ja	Housing Units	82	-	7	1	74	مساكن	مرج نعجة
	Households	83	-	7	1	75	أسر	
	Persons	554	-	49	9	496	أفراد	
<b>Total</b>	<b>Housing Units</b>	<b>5022</b>	<b>16</b>	<b>515</b>	<b>331</b>	<b>4160</b>	مساكن	<b>المجموع</b>
	<b>Households</b>	<b>5102</b>	<b>17</b>	<b>518</b>	<b>333</b>	<b>4234</b>	أسر	
	<b>Persons</b>	<b>30429</b>	<b>69</b>	<b>2974</b>	<b>2053</b>	<b>25333</b>	أفراد	

جدول 7: المساكن المأهولة والأسر والأفراد حسب نوع المسكن واتصال المسكن بالصرف الصحي ونوع التجمع

**Table 7: Occupied Housing Units, Households and Persons by Type of Housing Unit, Connection to Sewage System in Housing Unit and Type of Locality (حضر, Urban)**

Type of Housing Unit		المجموع Total	الاتصال بالصرف الصحي				نوع المسكن
			Connection to Sewage System				
			غير مبين Not Stated	لا يوجد No Sewage System	حفرة امتصاصية Cesspit	شبكة عامة Public Sewage System	
Villa	Housing Units	21	-	-	20	1	مسكن فيلا
	Households	22	-	-	21	1	أسر
	Persons	123	-	-	120	3	أفراد
House	Housing Units	1220	3	14	1119	84	مسكن دار
	Households	1231	3	16	1126	86	أسر
	Persons	7661	14	80	7060	507	أفراد
Apartment	Housing Units	1103	2	-	1035	66	مسكن شقة
	Households	1118	2	-	1050	66	أسر
	Persons	5851	13	-	5479	359	أفراد
Others	Housing Units	33	-	19	12	2	مسكن أخرى
	Households	33	-	19	12	2	أسر
	Persons	145	-	101	41	3	أفراد
Not Stated	Housing Units	5	4	-	1	-	مسكن غير مبين
	Households	5	4	-	1	-	أسر
	Persons	24	16	-	8	-	أفراد
<b>Total</b>	<b>Housing Units</b>	<b>2382</b>	<b>9</b>	<b>33</b>	<b>2187</b>	<b>153</b>	مسكن المجموع
	<b>Households</b>	<b>2409</b>	<b>9</b>	<b>35</b>	<b>2210</b>	<b>155</b>	أسر
	<b>Persons</b>	<b>13804</b>	<b>43</b>	<b>181</b>	<b>12708</b>	<b>872</b>	أفراد

جدول (7 تابع): المساكن المأهولة والأسر والأفراد حسب نوع المسكن واتصال المسكن بالصرف الصحي ونوع التجمع

**Table (7 Cont.): Occupied Housing Units, Households and Persons by Type of Housing Unit, Connection to Sewage System in Housing Unit and Type of Locality (ريف, Rural)**

Type of Housing Unit		المجموع Total	الاتصال بالصرف الصحي				نوع المسكن
			Connection to Sewage System				
			غير مبين Not Stated	لا يوجد No Sewage System	حفرة امتصاصية Cesspit	شبكة عامة Public Sewage System	
Villa	Housing Units	6	-	-	6	-	مسكن فيلا
	Households	6	-	-	6	-	أسر
	Persons	88	-	-	88	-	أفراد
House	Housing Units	931	4	111	816	-	مسكن دار
	Households	954	4	112	838	-	أسر
	Persons	6542	23	765	5754	-	أفراد
Apartment	Housing Units	122	1	-	121	-	مسكن شقة
	Households	129	1	-	128	-	أسر
	Persons	798	5	-	793	-	أفراد
Others	Housing Units	553	2	430	121	-	مسكن أخرى
	Households	554	2	430	122	-	أسر
	Persons	3206	8	2487	711	-	أفراد
Not Stated	Housing Units	10	7	2	1	-	مسكن غير مبين
	Households	11	8	2	1	-	أسر
	Persons	62	35	18	9	-	أفراد
<b>Total</b>	<b>Housing Units</b>	<b>1622</b>	<b>14</b>	<b>543</b>	<b>1065</b>	-	<b>مسكن المجموع</b>
	<b>Households</b>	<b>1654</b>	<b>15</b>	<b>544</b>	<b>1095</b>	-	<b>أسر</b>
	<b>Persons</b>	<b>10696</b>	<b>71</b>	<b>3270</b>	<b>7355</b>	-	<b>أفراد</b>



جدول (7 تابع): المساكن المأهولة والأسر والأفراد حسب نوع المسكن واتصال المسكن بالصرف الصحي ونوع التجمع

**Table (7 Cont.): Occupied Housing Units, Households and Persons by Type of Housing Unit, Connection to Sewage System in Housing Unit and Type of Locality (Camps, مخيمات)**

Type of Housing Unit		المجموع Total	الاتصال بالصرف الصحي				نوع المسكن
			Connection to Sewage System				
			غير مبين Not Stated	لا يوجد No Sewage System	حفرة امتصاصية Cesspit	شبكة عامة Public Sewage System	
Villa	Housing Units	3	-	-	3	-	مسكن فيلا
	Households	3	-	-	3	-	أسر
	Persons	23	-	-	23	-	أفراد
House	Housing Units	918	3	43	872	-	مسكن دار
	Households	939	3	43	893	-	أسر
	Persons	5444	16	209	5219	-	أفراد
Apartment	Housing Units	69	-	1	68	-	مسكن شقة
	Households	69	-	1	68	-	أسر
	Persons	357	-	9	348	-	أفراد
Others	Housing Units	27	-	18	9	-	مسكن أخرى
	Households	27	-	18	9	-	أسر
	Persons	102	-	87	15	-	أفراد
Not Stated	Housing Units	1	-	-	1	-	مسكن غير مبين
	Households	1	-	-	1	-	أسر
	Persons	3	-	-	3	-	أفراد
<b>Total</b>	<b>Housing Units</b>	<b>1018</b>	<b>3</b>	<b>62</b>	<b>953</b>	-	<b>مسكن المجموع</b>
	<b>Households</b>	<b>1039</b>	<b>3</b>	<b>62</b>	<b>974</b>	-	<b>أسر</b>
	<b>Persons</b>	<b>5929</b>	<b>16</b>	<b>305</b>	<b>5608</b>	-	<b>أفراد</b>

جدول (7 تابع): المساكن المأهولة والأسر والأفراد حسب نوع المسكن واتصال المسكن بالصرف الصحي ونوع التجمع

**Table (7 Cont.): Occupied Housing Units, Households and Persons by Type of Housing Unit, Connection to Sewage System in Housing Unit and Type of Locality  
(المجموع، Total)**

Type of Housing Unit		المجموع Total	الاتصال بالصرف الصحي				نوع المسكن
			Connection to Sewage System	غير مبين Not Stated	لا يوجد No Sewage System	حفرة امتصاصية Cesspit	
Villa	Housing Units	30	-	-	29	1	مسكن فيلا
	Households	31	-	-	30	1	أسر
	Persons	234	-	-	231	3	أفراد
House	Housing Units	3069	10	168	2807	84	مسكن دار
	Households	3124	10	171	2857	86	أسر
	Persons	19647	53	1054	18033	507	أفراد
Apartment	Housing Units	1294	3	1	1224	66	مسكن شقة
	Households	1316	3	1	1246	66	أسر
	Persons	7006	18	9	6620	359	أفراد
Others	Housing Units	613	2	467	142	2	مسكن أخرى
	Households	614	2	467	143	2	أسر
	Persons	3453	8	2675	767	3	أفراد
Not Stated	Housing Units	16	11	2	3	-	مسكن غير مبين
	Households	17	12	2	3	-	أسر
	Persons	89	51	18	20	-	أفراد
<b>Total</b>	<b>Housing Units</b>	<b>5022</b>	<b>26</b>	<b>638</b>	<b>4205</b>	<b>153</b>	<b>مسكن المجموع</b>
	<b>Households</b>	<b>5102</b>	<b>27</b>	<b>641</b>	<b>4279</b>	<b>155</b>	<b>أسر</b>
	<b>Persons</b>	<b>30429</b>	<b>130</b>	<b>3756</b>	<b>25671</b>	<b>872</b>	<b>أفراد</b>

جدول 8: المساكن المأهولة والأسر والأفراد حسب التجمع السكاني واتصال المسكن بالصرف الصحي

Table 8: Occupied Housing Units, Households and Persons by Locality and Connection to Sewage System in Housing Unit

Locality	المجموع Total	Connection to Sewage System			الاتصال بالصرف الصحي		التجمع السكاني
		غير مبين Not Stated	لا يوجد No Sewage System	حفرة امتصاصية Cesspit	شبكة عامة Public Sewage System		
Jericho	Housing Units	2382	9	33	2187	153	مساكن
	Households	2409	9	35	2210	155	أسر
	Persons	13804	43	181	12708	872	أفراد
Al Jiftlik	Housing Units	504	2	262	240	-	مساكن
	Households	507	2	262	243	-	أسر
	Persons	3178	8	1642	1528	-	أفراد
Az Zubeidat	Housing Units	85	-	5	80	-	مساكن
	Households	85	-	5	80	-	أسر
	Persons	968	-	41	927	-	أفراد
Al 'Auja	Housing Units	458	9	159	290	-	مساكن
	Households	478	10	159	309	-	أسر
	Persons	2896	54	914	1928	-	أفراد
An Nabi Musa	Housing Units	7	-	6	1	-	مساكن
	Households	7	-	6	1	-	أسر
	Persons	45	-	37	8	-	أفراد
An Nuwei'ma	Housing Units	128	-	25	103	-	مساكن
	Households	133	-	26	107	-	أسر
	Persons	841	-	164	677	-	أفراد
'Ein ad Duyuk at Tahta	Housing Units	112	-	3	109	-	مساكن
	Households	113	-	3	110	-	أسر
	Persons	698	-	16	682	-	أفراد
'Ein ad Duyuk al Fauqa	Housing Units	94	-	18	76	-	مساكن
	Households	96	-	18	78	-	أسر
	Persons	588	-	85	503	-	أفراد
Fasayil	Housing Units	117	3	39	75	-	مساكن
	Households	117	3	39	75	-	أسر
	Persons	650	9	200	441	-	أفراد
Aqbat Jaber Camp	Housing Units	751	3	45	703	-	مساكن
	Households	765	3	45	717	-	أسر
	Persons	4462	16	232	4214	-	أفراد
'Ein as Sultan Camp	Housing Units	267	-	17	250	-	مساكن
	Households	274	-	17	257	-	أسر
	Persons	1467	-	73	1394	-	أفراد
Marj al Ghazal	Housing Units	35	-	14	21	-	مساكن
	Households	35	-	14	21	-	أسر
	Persons	278	-	111	167	-	أفراد
Marj Na'ja	Housing Units	82	-	12	70	-	مساكن
	Households	83	-	12	71	-	أسر
	Persons	554	-	60	494	-	أفراد
<b>Total</b>	<b>Housing Units</b>	<b>5022</b>	<b>26</b>	<b>638</b>	<b>4205</b>	<b>153</b>	<b>مساكن</b>
	<b>Households</b>	<b>5102</b>	<b>27</b>	<b>641</b>	<b>4279</b>	<b>155</b>	<b>أسر</b>
	<b>Persons</b>	<b>30429</b>	<b>130</b>	<b>3756</b>	<b>25671</b>	<b>872</b>	<b>أفراد</b>

جدول 9: المساكن المأهولة والأسر والأفراد حسب نوع المسكن وتوفر مطبخ بالمسكن ونوع التجمع

**Table 9: Occupied Housing Units, Households and Persons by Type of Housing Unit, Availability of Kitchen in Housing Unit and Type of Locality (حضر, Urban)**

Type of Housing Unit	المجموع Total	توفر المطبخ Availability of Kitchen				نوع المسكن		
		غير مبين Not Stated	لا يوجد No Kitchen	مطبخ غير متصل بالمياه Kitchen Without Piped Water	مطبخ متصل بالمياه Kitchen With Piped Water			
Villa	Housing Units	21	-	-	21	مساكن	فيلا	
	Households	22	-	-	22	أسر		
	Persons	123	-	-	123	أفراد		
House	Housing Units	1220	1	21	65	1133	مساكن	دار
	Households	1231	1	22	69	1139	أسر	
	Persons	7661	4	102	412	7143	أفراد	
Apartment	Housing Units	1103	3	13	39	1048	مساكن	شقة
	Households	1118	4	18	39	1057	أسر	
	Persons	5851	9	118	231	5493	أفراد	
Others	Housing Units	33	-	28	-	5	مساكن	أخرى
	Households	33	-	28	-	5	أسر	
	Persons	145	-	130	-	15	أفراد	
Not Stated	Housing Units	5	4	-	-	1	مساكن	غير مبين
	Households	5	4	-	-	1	أسر	
	Persons	24	16	-	-	8	أفراد	
<b>Total</b>	<b>Housing Units</b>	<b>2382</b>	<b>8</b>	<b>62</b>	<b>104</b>	<b>2208</b>	مساكن	<b>المجموع</b>
	<b>Households</b>	<b>2409</b>	<b>9</b>	<b>68</b>	<b>108</b>	<b>2224</b>	أسر	
	<b>Persons</b>	<b>13804</b>	<b>29</b>	<b>350</b>	<b>643</b>	<b>12782</b>	أفراد	

جدول (9 تابع): المساكن المأهولة والأسر والأفراد حسب نوع المسكن وتوفر مطبخ بالمسكن ونوع التجمع

**Table (9 Cont.): Occupied Housing Units, Households and Persons by Type of Housing Unit, Availability of Kitchen in Housing Unit and Type of Locality**  
(ريف, Rural)

Type of Housing Unit	المجموع Total	توفر المطبخ Availability of Kitchen				نوع المسكن	
		غير مبيّن Not Stated	لا يوجد No Kitchen	مطبخ غير متصل بالمياه Kitchen Without Piped Water	مطبخ متصل بالمياه Kitchen With Piped Water		
Villa	Housing Units	6	-	-	6	مساكن	فيلا
	Households	6	-	-	6	أسر	
	Persons	88	-	-	88	أفراد	
House	Housing Units	931	6	59	365	مساكن	دار
	Households	954	6	60	367	أسر	
	Persons	6542	30	419	2554	أفراد	
Apartment	Housing Units	122	-	3	22	مساكن	شقة
	Households	129	-	3	22	أسر	
	Persons	798	-	12	156	أفراد	
Others	Housing Units	553	-	425	119	مساكن	أخرى
	Households	554	-	425	119	أسر	
	Persons	3206	-	2369	795	أفراد	
Not Stated	Housing Units	10	7	2	-	مساكن	غير مبيّن
	Households	11	8	2	-	أسر	
	Persons	62	35	18	-	أفراد	
<b>Total</b>	<b>Housing Units</b>	<b>1622</b>	<b>13</b>	<b>489</b>	<b>506</b>	<b>مساكن</b>	<b>المجموع</b>
	<b>Households</b>	<b>1654</b>	<b>14</b>	<b>490</b>	<b>508</b>	<b>أسر</b>	
	<b>Persons</b>	<b>10696</b>	<b>65</b>	<b>2818</b>	<b>3505</b>	<b>أفراد</b>	

جدول (9 تابع): المساكن المأهولة والأسر والأفراد حسب نوع المسكن وتوفر مطبخ بالمسكن ونوع التجمع

**Table (9 Cont.): Occupied Housing Units, Households and Persons by Type of Housing Unit, Availability of Kitchen in Housing Unit and Type of Locality  
(مخيمات, Camps)**

Type of Housing Unit	المجموع Total	توفر المطبخ Availability of Kitchen				نوع المسكن		
		غير مبين Not Stated	لا يوجد No Kitchen	مطبخ غير متصل بالمياه Kitchen Without Piped Water	مطبخ متصل بالمياه Kitchen With Piped Water			
Villa	Housing Units	3	-	-	3	مساكن	فيلا	
	Households	3	-	-	3	أسر		
	Persons	23	-	-	23	أفراد		
House	Housing Units	918	2	55	273	588	مساكن	دار
	Households	939	2	55	279	603	أسر	
	Persons	5444	7	277	1585	3575	أفراد	
Apartment	Housing Units	69	-	3	16	50	مساكن	شقة
	Households	69	-	3	16	50	أسر	
	Persons	357	-	14	63	280	أفراد	
Others	Housing Units	27	-	24	2	1	مساكن	أخرى
	Households	27	-	24	2	1	أسر	
	Persons	102	-	94	7	1	أفراد	
Not Stated	Housing Units	1	-	-	1	-	مساكن	غير مبين
	Households	1	-	-	1	-	أسر	
	Persons	3	-	-	3	-	أفراد	
<b>Total</b>	<b>Housing Units</b>	<b>1018</b>	<b>2</b>	<b>82</b>	<b>292</b>	<b>642</b>	<b>مساكن</b>	<b>المجموع</b>
	<b>Households</b>	<b>1039</b>	<b>2</b>	<b>82</b>	<b>298</b>	<b>657</b>	<b>أسر</b>	
	<b>Persons</b>	<b>5929</b>	<b>7</b>	<b>385</b>	<b>1658</b>	<b>3879</b>	<b>أفراد</b>	

جدول (9 تابع): المساكن المأهولة والأسر والأفراد حسب نوع المسكن وتوفر مطبخ بالمسكن ونوع التجمع

**Table (9 Cont.): Occupied Housing Units, Households and Persons by Type of Housing Unit, Availability of Kitchen in Housing Unit and Type of Locality**  
(المجموع، Total)

Type of Housing Unit		المجموع Total	توفر المطبخ Availability of Kitchen				نوع المسكن	
			غير مبين Not Stated	لا يوجد No Kitchen	مطبخ غير متصل بالمياه Kitchen Without Piped Water	مطبخ متصل بالمياه Kitchen With Piped Water		
Villa	Housing Units	30	-	-	-	30	مساكن	فيلا
	Households	31	-	-	-	31	أسر	
	Persons	234	-	-	-	234	أفراد	
House	Housing Units	3069	9	135	703	2222	مساكن	دار
	Households	3124	9	137	715	2263	أسر	
	Persons	19647	41	798	4551	14257	أفراد	
Apartment	Housing Units	1294	3	19	77	1195	مساكن	شقة
	Households	1316	4	24	77	1211	أسر	
	Persons	7006	9	144	450	6403	أفراد	
Others	Housing Units	613	-	477	121	15	مساكن	أخرى
	Households	614	-	477	121	16	أسر	
	Persons	3453	-	2593	802	58	أفراد	
Not Stated	Housing Units	16	11	2	1	2	مساكن	غير مبين
	Households	17	12	2	1	2	أسر	
	Persons	89	51	18	3	17	أفراد	
<b>Total</b>	<b>Housing Units</b>	<b>5022</b>	<b>23</b>	<b>633</b>	<b>902</b>	<b>3464</b>	مساكن	<b>المجموع</b>
	<b>Households</b>	<b>5102</b>	<b>25</b>	<b>640</b>	<b>914</b>	<b>3523</b>	أسر	
	<b>Persons</b>	<b>30429</b>	<b>101</b>	<b>3553</b>	<b>5806</b>	<b>20969</b>	أفراد	

جدول 10: المساكن المأهولة والأسر والأفراد حسب التجمع السكاني وتوفر مطبخ بالمسكن

Table 10: Occupied Housing Units, Households and Persons by Locality and Availability of Kitchen in Housing Unit

Locality		المجموع Total	توفر المطبخ				التجمع السكاني
			Availability of Kitchen				
			غير مبين Not Stated	لا يوجد No Kitchen	مطبخ غير متصل بالمياه Kitchen Without Piped Water	مطبخ متصل بالمياه Kitchen With Piped Water	
Jericho	Housing Units	2382	8	62	104	2208	مساكن
	Households	2409	9	68	108	2224	أسر
	Persons	13804	29	350	643	12782	أفراد
Al Jiftlik	Housing Units	504	-	217	233	54	مساكن
	Households	507	-	217	234	56	أسر
	Persons	3178	-	1266	1595	317	أفراد
Az Zubeidat	Housing Units	85	-	5	11	69	مساكن
	Households	85	-	5	11	69	أسر
	Persons	968	-	41	128	799	أفراد
Al 'Auja	Housing Units	458	8	153	54	243	مساكن
	Households	478	9	153	54	262	أسر
	Persons	2896	47	875	379	1595	أفراد
An Nabi Musa	Housing Units	7	-	6	-	1	مساكن
	Households	7	-	6	-	1	أسر
	Persons	45	-	37	-	8	أفراد
An Nuwei'ma	Housing Units	128	-	8	49	71	مساكن
	Households	133	-	8	49	76	أسر
	Persons	841	-	24	349	468	أفراد
'Ein ad Duyuk at Tahta	Housing Units	112	-	7	17	88	مساكن
	Households	113	-	7	17	89	أسر
	Persons	698	-	31	121	546	أفراد
'Ein ad Duyuk al Fauqa	Housing Units	94	1	24	49	20	مساكن
	Households	96	1	25	49	21	أسر
	Persons	588	3	129	348	108	أفراد
Fasayil	Housing Units	117	3	39	34	41	مساكن
	Households	117	3	39	34	41	أسر
	Persons	650	9	193	191	257	أفراد
Aqbat Jaber Camp	Housing Units	751	2	57	201	491	مساكن
	Households	765	2	57	204	502	أسر
	Persons	4462	7	266	1181	3008	أفراد
'Ein as Sultan Camp	Housing Units	267	-	25	91	151	مساكن
	Households	274	-	25	94	155	أسر
	Persons	1467	-	119	477	871	أفراد
Marj al Ghazal	Housing Units	35	-	16	15	4	مساكن
	Households	35	-	16	15	4	أسر
	Persons	278	-	133	116	29	أفراد
Marj Na'ja	Housing Units	82	1	14	44	23	مساكن
	Households	83	1	14	45	23	أسر
	Persons	554	6	89	278	181	أفراد
<b>Total</b>	<b>Housing Units</b>	<b>5022</b>	<b>23</b>	<b>633</b>	<b>902</b>	<b>3464</b>	مساكن
	<b>Households</b>	<b>5102</b>	<b>25</b>	<b>640</b>	<b>914</b>	<b>3523</b>	أسر
	<b>Persons</b>	<b>30429</b>	<b>101</b>	<b>3553</b>	<b>5806</b>	<b>20969</b>	أفراد



جدول 11: المساكن المأهولة والأسر والأفراد حسب نوع المسكن وتوفر حمام بالمسكن ونوع التجمع

**Table 11: Occupied Housing Units, Households and Persons by Type of Housing Unit, Availability of Bathroom in Housing Unit and Type of Locality (حضر, Urban)**

Type of Housing Unit		المجموع Total	توفر الحمام				نوع المسكن	
			Availability of Bathroom					
			غير مبيّن Not Stated	لا يوجد No Bathroom	حمام غير متصل بالمياه Bathroom Without Piped Water	حمام متصل بالمياه Bathroom With Piped Water		
Villa	Housing Units	21	-	-	-	21	مساكن	فيلا
	Households	22	-	-	-	22	أسر	
	Persons	123	-	-	-	123	أفراد	
House	Housing Units	1220	3	37	59	1121	مساكن	دار
	Households	1231	3	39	62	1127	أسر	
	Persons	7661	19	196	398	7048	أفراد	
Apartment	Housing Units	1103	3	10	39	1051	مساكن	شقة
	Households	1118	3	11	45	1059	أسر	
	Persons	5851	13	54	276	5508	أفراد	
Others	Housing Units	33	-	25	2	6	مساكن	أخرى
	Households	33	-	25	2	6	أسر	
	Persons	145	-	123	6	16	أفراد	
Not Stated	Housing Units	5	4	-	-	1	مساكن	غير مبيّن
	Households	5	4	-	-	1	أسر	
	Persons	24	16	-	-	8	أفراد	
<b>Total</b>	<b>Housing Units</b>	<b>2382</b>	<b>10</b>	<b>72</b>	<b>100</b>	<b>2200</b>	مساكن	<b>المجموع</b>
	<b>Households</b>	<b>2409</b>	<b>10</b>	<b>75</b>	<b>109</b>	<b>2215</b>	أسر	
	<b>Persons</b>	<b>13804</b>	<b>48</b>	<b>373</b>	<b>680</b>	<b>12703</b>	أفراد	

جدول (11 تابع): المساكن المأهولة والأسر والأفراد حسب نوع المسكن وتوفر حمام بالمسكن ونوع التجمع

**Table (11 Cont.): Occupied Housing Units, Households and Persons by Type of Housing Unit, Availability of Bathroom in Housing Unit and Type of Locality (Rural, ريف)**

Type of Housing Unit	المجموع Total	توفر الحمام Availability of Bathroom				نوع المسكن		
		غير مبين Not Stated	لا يوجد No Bathroom	حمام غير متصل بالمياه Bathroom Without Piped Water	حمام متصل بالمياه Bathroom With Piped Water			
Villa	Housing Units	6	-	-	-	6	مسكن	فيلا
	Households	6	-	-	-	6	أسر	
	Persons	88	-	-	-	88	أفراد	
House	Housing Units	931	4	187	276	464	مسكن	دار
	Households	954	4	188	279	483	أسر	
	Persons	6542	24	1238	1916	3364	أفراد	
Apartment	Housing Units	122	-	7	22	93	مسكن	شقة
	Households	129	-	7	22	100	أسر	
	Persons	798	-	31	168	599	أفراد	
Others	Housing Units	553	-	485	61	7	مسكن	أخرى
	Households	554	-	485	61	8	أسر	
	Persons	3206	-	2798	383	25	أفراد	
Not Stated	Housing Units	10	7	2	-	1	مسكن	غير مبين
	Households	11	8	2	-	1	أسر	
	Persons	62	35	18	-	9	أفراد	
<b>Total</b>	<b>Housing Units</b>	<b>1622</b>	<b>11</b>	<b>681</b>	<b>359</b>	<b>571</b>	<b>مسكن</b>	<b>المجموع</b>
	<b>Households</b>	<b>1654</b>	<b>12</b>	<b>682</b>	<b>362</b>	<b>598</b>	<b>أسر</b>	
	<b>Persons</b>	<b>10696</b>	<b>59</b>	<b>4085</b>	<b>2467</b>	<b>4085</b>	<b>أفراد</b>	

جدول (11 تابع): المساكن المأهولة والأسر والأفراد حسب نوع المسكن وتوفر حمام بالمسكن ونوع التجمع

**Table (11 Cont.): Occupied Housing Units, Households and Persons by Type of Housing Unit, Availability of Bathroom in Housing Unit and Type of Locality (Camps, مخيمات)**

Type of Housing Unit	المجموع Total	توفر الحمام Availability of Bathroom				نوع المسكن		
		غير مبين Not Stated	لا يوجد No Bathroom	حمام غير متصل بالمياه Bathroom Without Piped Water	حمام متصل بالمياه Bathroom With Piped Water			
Villa	Housing Units	3	-	-	-	3	مسكن	فيلا
	Households	3	-	-	-	3	أسر	
	Persons	23	-	-	-	23	أفراد	
House	Housing Units	918	1	81	219	617	مسكن	دار
	Households	939	1	82	224	632	أسر	
	Persons	5444	2	448	1241	3753	أفراد	
Apartment	Housing Units	69	-	2	16	51	مسكن	شقة
	Households	69	-	2	16	51	أسر	
	Persons	357	-	12	66	279	أفراد	
Others	Housing Units	27	-	23	2	2	مسكن	أخرى
	Households	27	-	23	2	2	أسر	
	Persons	102	-	97	2	3	أفراد	
Not Stated	Housing Units	1	-	1	-	-	مسكن	غير مبين
	Households	1	-	1	-	-	أسر	
	Persons	3	-	3	-	-	أفراد	
<b>Total</b>	<b>Housing Units</b>	<b>1018</b>	<b>1</b>	<b>107</b>	<b>237</b>	<b>673</b>	<b>مسكن</b>	<b>المجموع</b>
	<b>Households</b>	<b>1039</b>	<b>1</b>	<b>108</b>	<b>242</b>	<b>688</b>	<b>أسر</b>	
	<b>Persons</b>	<b>5929</b>	<b>2</b>	<b>560</b>	<b>1309</b>	<b>4058</b>	<b>أفراد</b>	

جدول (11 تابع): المساكن المأهولة والأسر والأفراد حسب نوع المسكن وتوفر حمام بالمسكن ونوع التجمع

**Table (11 Cont.): Occupied Housing Units, Households and Persons by Type of Housing Unit, Availability of Bathroom in Housing Unit and Type of Locality  
(المجموع، Total)**

Type of Housing Unit	المجموع Total	توفر الحمام Availability of Bathroom				نوع المسكن		
		غير مبين Not Stated	لا يوجد No Bathroom	حمام غير متصل بالمياه Bathroom Without Piped Water	حمام متصل بالمياه Bathroom With Piped Water			
Villa	Housing Units	30	-	-	-	30	مسكن	فيلا
	Households	31	-	-	-	31	أسر	
	Persons	234	-	-	-	234	أفراد	
House	Housing Units	3069	8	305	554	2202	مسكن	دار
	Households	3124	8	309	565	2242	أسر	
	Persons	19647	45	1882	3555	14165	أفراد	
Apartment	Housing Units	1294	3	19	77	1195	مسكن	شقة
	Households	1316	3	20	83	1210	أسر	
	Persons	7006	13	97	510	6386	أفراد	
Others	Housing Units	613	-	533	65	15	مسكن	أخرى
	Households	614	-	533	65	16	أسر	
	Persons	3453	-	3018	391	44	أفراد	
Not Stated	Housing Units	16	11	3	-	2	مسكن	غير مبين
	Households	17	12	3	-	2	أسر	
	Persons	89	51	21	-	17	أفراد	
<b>Total</b>	<b>Housing Units</b>	<b>5022</b>	<b>22</b>	<b>860</b>	<b>696</b>	<b>3444</b>	<b>مسكن</b>	<b>المجموع</b>
	<b>Households</b>	<b>5102</b>	<b>23</b>	<b>865</b>	<b>713</b>	<b>3501</b>	<b>أسر</b>	
	<b>Persons</b>	<b>30429</b>	<b>109</b>	<b>5018</b>	<b>4456</b>	<b>20846</b>	<b>أفراد</b>	

جدول 12: المساكن المأهولة والأسر والأفراد حسب التجمع السكاني وتوفر حمام بالمسكن

Table 12: Occupied Housing Units, Households and Persons by Locality and Availability of Bathroom in Housing Unit

Locality		المجموع Total	توفر الحمام				التجمع السكاني
			غير مبين Not Stated	لا يوجد No Bathroom	حمام غير متصل بالمياه Bathroom Without Piped Water	حمام متصل بالمياه Bathroom With Piped Water	
Jericho	Housing Units	2382	10	72	100	2200	مسكن
	Households	2409	10	75	109	2215	أسر
	Persons	13804	48	373	680	12703	أفراد
Al Jiftlik	Housing Units	504	-	321	138	45	مسكن
	Households	507	-	321	140	46	أسر
	Persons	3178	-	1967	939	272	أفراد
Az Zubeidat	Housing Units	85	-	6	6	73	مسكن
	Households	85	-	6	6	73	أسر
	Persons	968	-	57	53	858	أفراد
Al 'Auja	Housing Units	458	6	153	49	250	مسكن
	Households	478	7	153	49	269	أسر
	Persons	2896	37	860	365	1634	أفراد
An Nabi Musa	Housing Units	7	-	6	-	1	مسكن
	Households	7	-	6	-	1	أسر
	Persons	45	-	37	-	8	أفراد
An Nuwei'ma	Housing Units	128	-	11	49	68	مسكن
	Households	133	-	11	49	73	أسر
	Persons	841	-	62	322	457	أفراد
'Ein ad Duyuk at Tahta	Housing Units	112	-	44	9	59	مسكن
	Households	113	-	44	9	60	أسر
	Persons	698	-	275	61	362	أفراد
'Ein ad Duyuk al Fauqa	Housing Units	94	-	25	47	22	مسكن
	Households	96	-	26	47	23	أسر
	Persons	588	-	133	326	129	أفراد
Fasayil	Housing Units	117	3	78	7	29	مسكن
	Households	117	3	78	7	29	أسر
	Persons	650	9	425	39	177	أفراد
Aqbat Jaber Camp	Housing Units	751	1	80	150	520	مسكن
	Households	765	1	81	151	532	أسر
	Persons	4462	2	433	854	3173	أفراد
'Ein as Sultan Camp	Housing Units	267	-	27	87	153	مسكن
	Households	274	-	27	91	156	أسر
	Persons	1467	-	127	455	885	أفراد
Marj al Ghazal	Housing Units	35	-	15	16	4	مسكن
	Households	35	-	15	16	4	أسر
	Persons	278	-	127	122	29	أفراد
Marj Na'ja	Housing Units	82	2	22	38	20	مسكن
	Households	83	2	22	39	20	أسر
	Persons	554	13	142	240	159	أفراد
<b>Total</b>	<b>Housing Units</b>	<b>5022</b>	<b>22</b>	<b>860</b>	<b>696</b>	<b>3444</b>	مسكن
	<b>Households</b>	<b>5102</b>	<b>23</b>	<b>865</b>	<b>713</b>	<b>3501</b>	أسر
	<b>Persons</b>	<b>30429</b>	<b>109</b>	<b>5018</b>	<b>4456</b>	<b>20846</b>	أفراد

جدول 13: المساكن المأهولة والأسر والأفراد حسب نوع المسكن وتوفر مرحاض بالمسكن ونوع التجمع

**Table 13: Occupied Housing Units, Households and Persons by Type of Housing Unit, Availability of Toilet and Type of Locality**  
(حضر, Urban)

Type of Housing Unit		المجموع Total	توفر مرحاض Availability of Toilet				نوع المسكن	
			غير مبين Not Stated	لا يوجد No Toilet	مرحاض غير متصل بالمياه Toilet Without Piped Water	مرحاض متصل بالمياه Toilet With Piped Water		
Villa	Housing Units	21	-	-	-	21	مساكن	فيلا
	Households	22	-	-	-	22	أسر	
	Persons	123	-	-	-	123	أفراد	
House	Housing Units	1220	4	22	57	1137	مساكن	دار
	Households	1231	4	24	57	1146	أسر	
	Persons	7661	22	118	359	7162	أفراد	
Apartment	Housing Units	1103	4	4	38	1057	مساكن	شقة
	Households	1118	4	4	43	1067	أسر	
	Persons	5851	26	18	263	5544	أفراد	
Others	Housing Units	33	-	26	-	7	مساكن	أخرى
	Households	33	-	26	-	7	أسر	
	Persons	145	-	124	-	21	أفراد	
Not Stated	Housing Units	5	4	-	-	1	مساكن	غير مبين
	Households	5	4	-	-	1	أسر	
	Persons	24	16	-	-	8	أفراد	
<b>Total</b>	<b>Housing Units</b>	<b>2382</b>	<b>12</b>	<b>52</b>	<b>95</b>	<b>2223</b>	<b>مساكن</b>	<b>المجموع</b>
	<b>Households</b>	<b>2409</b>	<b>12</b>	<b>54</b>	<b>100</b>	<b>2243</b>	<b>أسر</b>	
	<b>Persons</b>	<b>13804</b>	<b>64</b>	<b>260</b>	<b>622</b>	<b>12858</b>	<b>أفراد</b>	

جدول (13 تابع): المساكن المأهولة والأسر والأفراد حسب نوع المسكن وتوفر مرحاض بالمسكن ونوع التجمع

**Table (13 Cont.): Occupied Housing Units, Households and Persons by Type of Housing Unit, Availability of Toilet and Type of Locality (Rural, ريف)**

Type of Housing Unit		المجموع Total	توفر مرحاض				نوع المسكن	
			Availability of Toilet					
		غير مبين Not Stated	لا يوجد No Toilet	مرحاض غير متصل بالمياه Toilet Without Piped Water	مرحاض متصل بالمياه Toilet With Piped Water			
Villa	Housing Units	6	-	-	-	6	مسكن	فيلا
	Households	6	-	-	-	6	أسر	
	Persons	88	-	-	-	88	أفراد	
House	Housing Units	931	5	64	403	459	مسكن	دار
	Households	954	5	65	406	478	أسر	
	Persons	6542	28	429	2754	3331	أفراد	
Apartment	Housing Units	122	-	5	31	86	مسكن	شقة
	Households	129	-	5	31	93	أسر	
	Persons	798	-	24	217	557	أفراد	
Others	Housing Units	553	-	321	227	5	مسكن	أخرى
	Households	554	-	321	227	6	أسر	
	Persons	3206	-	1773	1417	16	أفراد	
Not Stated	Housing Units	10	7	-	2	1	مسكن	غير مبين
	Households	11	8	-	2	1	أسر	
	Persons	62	35	-	18	9	أفراد	
<b>Total</b>	<b>Housing Units</b>	<b>1622</b>	<b>12</b>	<b>390</b>	<b>663</b>	<b>557</b>	مسكن	<b>المجموع</b>
	<b>Households</b>	<b>1654</b>	<b>13</b>	<b>391</b>	<b>666</b>	<b>584</b>	أسر	
	<b>Persons</b>	<b>10696</b>	<b>63</b>	<b>2226</b>	<b>4406</b>	<b>4001</b>	أفراد	

جدول (13 تابع): المساكن المأهولة والأسر والأفراد حسب نوع المسكن وتوفر مرحاض بالمسكن ونوع التجمع

**Table (13 Cont.): Occupied Housing Units, Households and Persons by Type of Housing Unit, Availability of Toilet and Type of Locality (Camps, مخيمات)**

Type of Housing Unit		المجموع Total	توفر مرحاض Availability of Toilet				نوع المسكن	
			غير مبين Not Stated	لا يوجد No Toilet	مرحاض غير متصل بالمياه Toilet Without Piped Water	مرحاض متصل بالمياه Toilet With Piped Water		
Villa	Housing Units	3	-	-	-	3	مساكن	فيلا
	Households	3	-	-	-	3	أسر	
	Persons	23	-	-	-	23	أفراد	
House	Housing Units	918	1	39	267	611	مساكن	دار
	Households	939	1	39	274	625	أسر	
	Persons	5444	2	203	1555	3684	أفراد	
Apartment	Housing Units	69	-	-	17	52	مساكن	شقة
	Households	69	-	-	17	52	أسر	
	Persons	357	-	-	75	282	أفراد	
Others	Housing Units	27	-	18	5	4	مساكن	أخرى
	Households	27	-	18	5	4	أسر	
	Persons	102	-	80	17	5	أفراد	
Not Stated	Housing Units	1	-	-	1	-	مساكن	غير مبين
	Households	1	-	-	1	-	أسر	
	Persons	3	-	-	3	-	أفراد	
<b>Total</b>	<b>Housing Units</b>	<b>1018</b>	<b>1</b>	<b>57</b>	<b>290</b>	<b>670</b>	مساكن	<b>المجموع</b>
	<b>Households</b>	<b>1039</b>	<b>1</b>	<b>57</b>	<b>297</b>	<b>684</b>	أسر	
	<b>Persons</b>	<b>5929</b>	<b>2</b>	<b>283</b>	<b>1650</b>	<b>3994</b>	أفراد	



جدول (13 تابع): المساكن المأهولة والأسر والأفراد حسب نوع المسكن وتوفر مرحاض بالمسكن ونوع التجمع

**Table (13 Cont.): Occupied Housing Units, Households and Persons by Type of Housing Unit, Availability of Toilet and Type of Locality**  
(المجموع, Total)

Type of Housing Unit		المجموع Total	توفر مرحاض				نوع المسكن
			Availability of Toilet				
			غير مبين Not Stated	لا يوجد No Toilet	مرحاض غير متصل بالمياه Toilet Without Piped Water	مرحاض متصل بالمياه Toilet With Piped Water	
Villa	Housing Units	30	-	-	-	30	مسكن فيلا
	Households	31	-	-	-	31	أسر
	Persons	234	-	-	-	234	أفراد
House	Housing Units	3069	10	125	727	2207	مسكن دار
	Households	3124	10	128	737	2249	أسر
	Persons	19647	52	750	4668	14177	أفراد
Apartment	Housing Units	1294	4	9	86	1195	مسكن شقة
	Households	1316	4	9	91	1212	أسر
	Persons	7006	26	42	555	6383	أفراد
Others	Housing Units	613	-	365	232	16	مسكن أخرى
	Households	614	-	365	232	17	أسر
	Persons	3453	-	1977	1434	42	أفراد
Not Stated	Housing Units	16	11	-	3	2	مسكن غير مبين
	Households	17	12	-	3	2	أسر
	Persons	89	51	-	21	17	أفراد
<b>Total</b>	<b>Housing Units</b>	<b>5022</b>	<b>25</b>	<b>499</b>	<b>1048</b>	<b>3450</b>	<b>مسكن المجموع</b>
	<b>Households</b>	<b>5102</b>	<b>26</b>	<b>502</b>	<b>1063</b>	<b>3511</b>	<b>أسر</b>
	<b>Persons</b>	<b>30429</b>	<b>129</b>	<b>2769</b>	<b>6678</b>	<b>20853</b>	<b>أفراد</b>

جدول 14: المساكن المأهولة والأسر والأفراد حسب التجمع السكاني وتوفر مرحاض بالمسكن

Table 14: Occupied Housing Units, Households and Persons by Locality and Availability of Toilet in Housing Unit

Locality	المجموع Total	توفر مرحاض				التجمع السكاني	
		Availability of Toilet					
		غير مبين Not Stated	لا يوجد No Toilet	مرحاض غير متصل بالمياه Toilet Without Piped Water	مرحاض متصل بالمياه Toilet With Piped Water		
Jericho	Housing Units	2382	12	52	95	2223	مساكن
	Households	2409	12	54	100	2243	أسر
	Persons	13804	64	260	622	12858	أفراد
Al Jiftlik	Housing Units	504	-	117	341	46	مساكن
	Households	507	-	117	343	47	أسر
	Persons	3178	-	688	2210	280	أفراد
Az Zubeidat	Housing Units	85	-	5	7	73	مساكن
	Households	85	-	5	7	73	أسر
	Persons	968	-	41	69	858	أفراد
Al 'Auja	Housing Units	458	7	166	51	234	مساكن
	Households	478	8	166	51	253	أسر
	Persons	2896	41	980	325	1550	أفراد
An Nabi Musa	Housing Units	7	-	6	-	1	مساكن
	Households	7	-	6	-	1	أسر
	Persons	45	-	37	-	8	أفراد
An Nuwei'ma	Housing Units	128	-	6	59	63	مساكن
	Households	133	-	6	59	68	أسر
	Persons	841	-	17	395	429	أفراد
'Ein ad Duyuk at Tahta	Housing Units	112	-	2	22	88	مساكن
	Households	113	-	2	22	89	أسر
	Persons	698	-	6	151	541	أفراد
'Ein ad Duyuk al Fauqa	Housing Units	94	-	25	49	20	مساكن
	Households	96	-	26	49	21	أسر
	Persons	588	-	133	338	117	أفراد
Fasayil	Housing Units	117	3	44	60	10	مساكن
	Households	117	3	44	60	10	أسر
	Persons	650	9	218	378	45	أفراد
Aqbat Jaber Camp	Housing Units	751	1	48	192	510	مساكن
	Households	765	1	48	195	521	أسر
	Persons	4462	2	243	1137	3080	أفراد
'Ein as Sultan Camp	Housing Units	267	-	9	98	160	مساكن
	Households	274	-	9	102	163	أسر
	Persons	1467	-	40	513	914	أفراد
Marj al Ghazal	Housing Units	35	-	10	21	4	مساكن
	Households	35	-	10	21	4	أسر
	Persons	278	-	61	188	29	أفراد
Marj Na'ja	Housing Units	82	2	9	53	18	مساكن
	Households	83	2	9	54	18	أسر
	Persons	554	13	45	352	144	أفراد
<b>Total</b>	<b>Housing Units</b>	<b>5022</b>	<b>25</b>	<b>499</b>	<b>1048</b>	<b>3450</b>	<b>مساكن</b>
	<b>Households</b>	<b>5102</b>	<b>26</b>	<b>502</b>	<b>1063</b>	<b>3511</b>	<b>أسر</b>
	<b>Persons</b>	<b>30429</b>	<b>129</b>	<b>2769</b>	<b>6678</b>	<b>20853</b>	<b>أفراد</b>

جدول 15: الأسر والأفراد حسب نوع المسكن وحياسة المسكن ونوع التجمع

**Table 15: Households and Persons by Type of Housing Unit, Tenure of Housing Unit and Type of Locality**  
(حضر, Urban)

Type of Housing Unit		المجموع Total	Tenure						الحياسة		نوع المسكن
			غير مبين Not Stated	أخرى Others	مقابل عمل For Work	دون مقابل Without Payment	مستأجر مفروش Rented Furnished	مستأجر غير مفروش Rented Un-Furnished	ملك Owned		
Villa	Households	22	-	-	-	-	1	1	20	أسر	فيلا
	Persons	123	-	-	-	-	3	5	115	أفراد	
House	Households	1231	6	2	36	163	26	359	639	أسر	دار
	Persons	7661	37	19	187	906	128	2037	4347	أفراد	
Apartment	Households	1118	5	1	46	287	21	280	478	أسر	شقة
	Persons	5851	29	7	260	1498	93	1416	2548	أفراد	
Independent Room	Households	12	-	-	1	4	2	3	2	أسر	غرفة مستقلة
	Persons	37	-	-	5	12	2	12	6	أفراد	
Tent	Households	17	1	4	-	3	-	-	9	أسر	خيمة
	Persons	88	7	24	-	14	-	-	43	أفراد	
Marginal	Households	2	-	-	-	2	-	-	-	أسر	براكبة
	Persons	13	-	-	-	13	-	-	-	أفراد	
Others	Households	2	-	-	1	-	-	-	1	أسر	أخرى
	Persons	7	-	-	1	-	-	-	6	أفراد	
Not Stated	Households	5	4	-	-	-	-	-	1	أسر	غير مبين
	Persons	24	16	-	-	-	-	-	8	أفراد	
Total	Households	2409	16	7	84	459	50	643	1150	أسر	المجموع
	Persons	13804	89	50	453	2443	226	3470	7073	أفراد	

جدول (15 تابع): الأسر والأفراد حسب نوع المسكن وحياسة المسكن ونوع التجمع

Table (15 Cont.): Households and Persons by Type of Housing Unit, Tenure of Housing Unit and Type of Locality

(ريف, Rural)

Type of Housing Unit		المجموع Total	Tenure						الحياسة ملك	نوع المسكن	
			غير مبين Not Stated	أخرى Others	مقابل عمل For Work	دون مقابل Without Payment	مستأجر مفروش Rented Furnished	مستأجر غير مفروش Rented Un-Furnished			
Villa	Households	6	-	-	-	-	-	-	6	أسر	فيلا
	Persons	88	-	-	-	-	-	-	88	أفراد	
House	Households	954	15	-	23	39	6	17	854	أسر	دار
	Persons	6542	56	-	191	249	37	97	5912	أفراد	
Apartment	Households	129	3	1	-	6	-	4	115	أسر	شقة
	Persons	798	6	2	-	26	-	38	726	أفراد	
Independent Room	Households	62	1	3	16	4	-	1	37	أسر	غرفة مستقلة
	Persons	293	10	16	92	18	-	6	151	أفراد	
Tent	Households	233	-	2	12	6	-	-	213	أسر	خيمة
	Persons	1362	-	19	73	31	-	-	1239	أفراد	
Marginal	Households	259	2	-	128	20	-	-	109	أسر	براكبة
	Persons	1551	4	-	776	97	-	-	674	أفراد	
Others	Households	-	-	-	-	-	-	-	-	أسر	أخرى
	Persons	-	-	-	-	-	-	-	-	أفراد	
Not Stated	Households	11	8	-	-	2	-	-	1	أسر	غير مبين
	Persons	62	35	-	-	18	-	-	9	أفراد	
Total	Households	1654	29	6	179	77	6	22	1335	أسر	المجموع
	Persons	10696	111	37	1132	439	37	141	8799	أفراد	

جدول (15 تابع): الأسر والأفراد حسب نوع المسكن وحياسة المسكن ونوع التجمع

Table (15 Cont.): Households and Persons by Type of Housing Unit, Tenure of Housing Unit and Type of Locality

(مخيمات, Camps)

Type of Housing Unit		المجموع Total	Tenure						الحياسة		نوع المسكن
			غير مبين Not Stated	أخرى Others	مقابل عمل For Work	دون مقابل Without Payment	مستأجر مفروش Rented Furnished	مستأجر غير مفروش Rented Un-Furnished	ملك Owned		
Villa	Households	3	-	-	-	-	-	-	3	أسر	فيلا
	Persons	23	-	-	-	-	-	-	23	أفراد	
House	Households	939	5	1	1	37	2	34	859	أسر	دار
	Persons	5444	29	4	1	171	13	171	5055	أفراد	
Apartment	Households	69	-	-	-	14	-	4	51	أسر	شقة
	Persons	357	-	-	-	75	-	22	260	أفراد	
Independent Room	Households	20	-	-	1	1	1	-	17	أسر	غرفة مستقلة
	Persons	53	-	-	1	1	1	-	50	أفراد	
Tent	Households	6	-	-	-	2	-	-	4	أسر	خيمة
	Persons	41	-	-	-	7	-	-	34	أفراد	
Marginal	Households	1	-	-	-	-	-	-	1	أسر	براكبة
	Persons	8	-	-	-	-	-	-	8	أفراد	
Others	Households	-	-	-	-	-	-	-	-	أسر	أخرى
	Persons	-	-	-	-	-	-	-	-	أفراد	
Not Stated	Households	1	-	-	-	-	-	-	1	أسر	غير مبين
	Persons	3	-	-	-	-	-	-	3	أفراد	
Total	Households	1039	5	1	2	54	3	38	936	أسر	المجموع
	Persons	5929	29	4	2	254	14	193	5433	أفراد	

جدول (15 تابع): الأسر والأفراد حسب نوع المسكن وحياسة المسكن ونوع التجمع

Table (15 Cont.): Households and Persons by Type of Housing Unit, Tenure of Housing Unit and Type of Locality

(المجموع، Total)

Type of Housing Unit		المجموع Total	Tenure					الحياسة			نوع المسكن
			غير مبين Not Stated	أخرى Others	مقابل عمل For Work	دون مقابل Without Payment	مستأجر مفروش Rented Furnished	مستأجر غير مفروش Rented Un-Furnished	ملك Owned		
Villa	Households	31	-	-	-	-	1	1	29	أسر	فيلا
	Persons	234	-	-	-	-	3	5	226	أفراد	
House	Households	3124	26	3	60	239	34	410	2352	أسر	دار
	Persons	19647	122	23	379	1326	178	2305	15314	أفراد	
Apartment	Households	1316	8	2	46	307	21	288	644	أسر	شقة
	Persons	7006	35	9	260	1599	93	1476	3534	أفراد	
Independent Room	Households	94	1	3	18	9	3	4	56	أسر	غرفة مستقلة
	Persons	383	10	16	98	31	3	18	207	أفراد	
Tent	Households	256	1	6	12	11	-	-	226	أسر	خيمة
	Persons	1491	7	43	73	52	-	-	1316	أفراد	
Marginal	Households	262	2	-	128	22	-	-	110	أسر	براكبة
	Persons	1572	4	-	776	110	-	-	682	أفراد	
Others	Households	2	-	-	1	-	-	-	1	أسر	أخرى
	Persons	7	-	-	1	-	-	-	6	أفراد	
Not Stated	Households	17	12	-	-	2	-	-	3	أسر	غير مبين
	Persons	89	51	-	-	18	-	-	20	أفراد	
Total	Households	5102	50	14	265	590	59	703	3421	أسر	المجموع
	Persons	30429	229	91	1587	3136	277	3804	21305	أفراد	

جدول 16: الأسر والأفراد حسب التجمع السكاني وحياسة المسكن

Table 16: Households and Persons by Locality and Tenure of Housing Unit

Locality		المجموع Total	Tenure					الحياسة			التجمع السكاني
			غير مبين Not Stated	أخرى Others	مقابل عمل For Work	دون مقابل Without Payment	مستأجر مفروش Rented Furnished	مستأجر غير مفروش Rented Un-Furnished	ملك Owned		
Jericho	Households	2409	16	7	84	459	50	643	1150	أسر	أريحا
	Persons	13804	89	50	453	2443	226	3470	7073	أفراد	
Al Jiftlik	Households	507	3	-	175	22	-	2	305	أسر	الجفتلك
	Persons	3178	5	-	1112	128	-	9	1924	أفراد	
Az Zubeidat	Households	85	-	2	-	3	-	1	79	أسر	الزبيدات
	Persons	968	-	13	-	15	-	4	936	أفراد	
Al 'Auja	Households	478	19	-	-	12	2	9	436	أسر	العوجا
	Persons	2896	76	-	-	67	7	40	2706	أفراد	
An Nabi Musa	Households	7	-	1	1	-	-	-	5	أسر	النبي موسى
	Persons	45	-	8	8	-	-	-	29	أفراد	
An Nuwei'ma	Households	133	2	-	-	11	-	-	120	أسر	النويمة
	Persons	841	4	-	-	58	-	-	779	أفراد	
'Ein ad Duyuk at Tahta	Households	113	-	-	-	7	-	6	100	أسر	عين الديوك التحتا
	Persons	698	-	-	-	39	-	39	620	أفراد	
'Ein ad Duyuk al Fauqa	Households	96	2	-	1	2	3	3	85	أسر	عين الديوك الفوقا
	Persons	588	17	-	7	14	23	43	484	أفراد	
Fasayil	Households	117	3	-	1	1	1	-	111	أسر	فصايل
	Persons	650	9	-	2	2	7	-	630	أفراد	
Aqbat Jaber Camp	Households	765	5	1	2	32	2	25	698	أسر	مخيم عقبة جبر
	Persons	4462	29	4	2	151	7	132	4137	أفراد	
'Ein as Sultan Camp	Households	274	-	-	-	22	1	13	238	أسر	مخيم عين السلطان
	Persons	1467	-	-	-	103	7	61	1296	أفراد	
Marj al Ghazal	Households	35	-	2	-	3	-	-	30	أسر	مرج الغزال
	Persons	278	-	14	-	11	-	-	253	أفراد	
Marj Na'ja	Households	83	-	1	1	16	-	1	64	أسر	مرج نعجة
	Persons	554	-	2	3	105	-	6	438	أفراد	
<b>Total</b>	<b>Households</b>	<b>5102</b>	<b>50</b>	<b>14</b>	<b>265</b>	<b>590</b>	<b>59</b>	<b>703</b>	<b>3421</b>	أسر	<b>المجموع</b>
	<b>Persons</b>	<b>30429</b>	<b>229</b>	<b>91</b>	<b>1587</b>	<b>3136</b>	<b>277</b>	<b>3804</b>	<b>21305</b>	أفراد	

جدول 17: الأسر حسب نوع المسكن ونوع الأسرة ونوع التجمع

Table 17: Households by Type of Housing Unit, Type of Household and Type of Locality  
(حضر, Urban)

Type of Housing Unit	المجموع Total	نوع الأسرة				نوع المسكن
		أسرة نووية Composite Household	أسرة نووية Extended Household	أسرة نووية Nuclear Household	أسرة من شخص واحد One Person	
Villa	22	-	4	18	-	فيلا
House	1231	9	385	767	70	دار
Apartment	1118	11	218	842	47	شقة
Independent Room	12	-	3	4	5	غرفة مستقلة
Tent	17	-	4	11	2	خيمة
Marginal	2	-	-	2	-	براكية
Others	2	-	1	-	1	أخرى
Not Stated	5	-	1	3	1	غير مبين
<b>Total</b>	<b>2409</b>	<b>20</b>	<b>616</b>	<b>1647</b>	<b>126</b>	<b>المجموع</b>



جدول (17 تابع): الأسر حسب نوع المسكن ونوع الأسرة ونوع التجمع

Table (17 Cont.): Households by Type of Housing Unit, Type of Household and Type of Locality  
(ريف, Rural)

Type of Housing Unit	المجموع Total	نوع الأسرة				نوع المسكن
		أسرة نووية Composite Household	أسرة نووية Extended Household	أسرة نووية Nuclear Household	أسرة من شخص واحد One Person	
Villa	6	-	4	1	1	فيلا
House	954	5	249	677	23	دار
Apartment	129	-	33	96	-	شقة
Independent Room	62	1	8	45	8	غرفة مستقلة
Tent	233	-	32	194	7	خيمة
Marginal	259	1	47	202	9	براكية
Others	-	-	-	-	-	أخرى
Not Stated	11	-	2	9	-	غير مبين
<b>Total</b>	<b>1654</b>	<b>7</b>	<b>375</b>	<b>1224</b>	<b>48</b>	<b>المجموع</b>

جدول (17 تابع): الأسر حسب نوع المسكن ونوع الأسرة ونوع التجمع

Table (17 Cont.): Households by Type of Housing Unit, Type of Household and Type of Locality  
(Camps, مخيمات)

Type of Housing Unit	المجموع Total	نوع الأسرة				نوع المسكن
		أسرة نووية Composite Household	أسرة نووية Extended Household	أسرة نووية Nuclear Household	أسرة من شخص واحد One Person	
Villa	3	-	1	2	-	فيلا
House	939	6	177	710	46	دار
Apartment	69	1	14	49	5	شقة
Independent Room	20	-	1	11	8	غرفة مستقلة
Tent	6	-	3	3	-	خيمة
Marginal	1	-	-	1	-	براكية
Others	-	-	-	-	-	أخرى
Not Stated	1	-	-	1	-	غير مبين
<b>Total</b>	<b>1039</b>	<b>7</b>	<b>196</b>	<b>777</b>	<b>59</b>	<b>المجموع</b>

جدول (17 تابع): الأسر حسب نوع المسكن ونوع الأسرة ونوع التجمع

Table (17 Cont.): Households by Type of Housing Unit, Type of Household and Type of Locality  
(المجموع, Total)

Type of Housing Unit	المجموع Total	نوع الأسرة				نوع المسكن
		أسرة نووية Composite Household	أسرة نووية Extended Household	أسرة نووية Nuclear Household	أسرة من شخص واحد One Person	
Villa	31	-	9	21	1	فيلا
House	3124	20	811	2154	139	دار
Apartment	1316	12	265	987	52	شقة
Independent Room	94	1	12	60	21	غرفة مستقلة
Tent	256	-	39	208	9	خيمة
Marginal	262	1	47	205	9	براكية
Others	2	-	1	-	1	أخرى
Not Stated	17	-	3	13	1	غير مبين
<b>Total</b>	<b>5102</b>	<b>34</b>	<b>1187</b>	<b>3648</b>	<b>233</b>	<b>المجموع</b>

جدول 18: الأسر حسب نوع المسكن والجنس والعمر لرب الأسرة ونوع التجمع

Table 18: Households by Type of Housing Unit, Sex, Age of Head of Household and Type of Locality  
(Urban, حضر)

Type of Housing Unit	المجموع Total		العمر والجنس لرب الأسرة																		نوع المسكن	
			غير مبيّن Not Stated		+75		74 - 65		64 - 55		54 - 45		44 - 35		34 - 25		24 - 15		أقل من 15 Less Than 15			
	إناث Female	ذكور Male	إناث Female	ذكور Male	إناث Female	ذكور Male	إناث Female	ذكور Male	إناث Female	ذكور Male	إناث Female	ذكور Male	إناث Female	ذكور Male	إناث Female	ذكور Male	إناث Female	ذكور Male	إناث Female	ذكور Male		
Villa	3	19	-	-	-	-	1	3	1	3	1	4	-	9	-	-	-	-	-	-	-	فيلا
House	160	1071	-	-	19	32	27	70	39	142	39	247	30	288	5	264	1	28	-	-	-	دار
Apartment	107	1011	-	1	16	15	17	59	35	90	18	160	15	280	4	357	2	49	-	-	-	شقة
Independent Room	3	9	-	-	1	1	-	1	1	-	-	1	-	2	-	4	1	-	-	-	-	غرفة مستقلة
Tent	1	16	-	-	1	-	-	-	-	2	-	3	-	-	-	7	-	4	-	-	-	خيمة
Marginal	1	1	-	-	-	-	-	-	-	-	-	1	1	-	-	-	-	-	-	-	-	براكية
Others	-	2	-	-	-	-	-	-	-	-	-	1	-	-	-	1	-	-	-	-	-	أخرى
Not Stated	1	4	-	-	-	1	-	-	1	-	-	-	-	1	-	2	-	-	-	-	-	غير مبيّن
<b>Total</b>	<b>276</b>	<b>2133</b>	<b>-</b>	<b>1</b>	<b>37</b>	<b>49</b>	<b>45</b>	<b>133</b>	<b>77</b>	<b>237</b>	<b>58</b>	<b>417</b>	<b>46</b>	<b>580</b>	<b>9</b>	<b>635</b>	<b>4</b>	<b>81</b>	<b>-</b>	<b>-</b>	<b>-</b>	<b>المجموع</b>

جدول (18 تابع): الأسر حسب نوع المسكن والجنس والعمر لرب الأسرة ونوع التجمع

Table (18 Cont.): Households by Type of Housing Unit, Sex, Age of Head of Household and Type of Locality  
(Rural, ريف)

Type of Housing Unit	المجموع Total		العمر والجنس لرب الأسرة																		نوع المسكن	
			غير مبيّن Not Stated		+75		74 - 65		64 - 55		54 - 45		44 - 35		34 - 25		24 - 15		أقل من 15 Less Than 15			
	إناث Female	ذكور Male	إناث Female	ذكور Male	إناث Female	ذكور Male	إناث Female	ذكور Male	إناث Female	ذكور Male	إناث Female	ذكور Male	إناث Female	ذكور Male	إناث Female	ذكور Male	إناث Female	ذكور Male	إناث Female	ذكور Male		
Villa	-	6	-	-	-	2	-	1	-	2	-	1	-	-	-	-	-	-	-	-	-	فيلا
House	69	885	-	-	1	22	15	54	23	94	15	107	9	260	4	280	2	68	-	-	-	دار
Apartment	11	118	-	-	1	3	2	6	1	14	2	12	3	24	1	43	1	16	-	-	-	شقة
Independent Room	5	57	-	-	1	-	1	3	-	5	2	4	-	7	1	19	-	19	-	-	-	غرفة مستقلة
Tent	20	213	-	-	1	2	2	5	3	25	5	28	2	47	6	67	1	38	-	1	-	خيمة
Marginal	16	243	-	-	1	8	2	11	3	22	5	35	4	52	1	85	-	30	-	-	-	براكية
Others	-	-	-	-	-	-	-	-	-	-	-	-	-	-	-	-	-	-	-	-	-	أخرى
Not Stated	1	10	-	-	-	-	-	-	-	-	-	2	-	3	1	3	-	2	-	-	-	غير مبيّن
<b>Total</b>	<b>122</b>	<b>1532</b>	<b>-</b>	<b>-</b>	<b>5</b>	<b>37</b>	<b>22</b>	<b>80</b>	<b>30</b>	<b>162</b>	<b>29</b>	<b>189</b>	<b>18</b>	<b>393</b>	<b>14</b>	<b>497</b>	<b>4</b>	<b>173</b>	<b>-</b>	<b>1</b>	<b>-</b>	<b>المجموع</b>

جدول (18 تابع): الأسر حسب نوع المسكن والجنس والعمر لرب الأسرة ونوع التجمع

Table (18 Cont.): Households by Type of Housing Unit, Sex, Age of Head of Household and Type of Locality  
(Camps, مخيمات)

Type of Housing Unit	المجموع Total		العمر والجنس لرب الأسرة																		نوع المسكن	
			غير مبيّن Not Stated		+75		74 - 65		64 - 55		54 - 45		44 - 35		34 - 25		24 - 15		أقل من 15 Less Than 15			
	إناث Female	ذكور Male	إناث Female	ذكور Male	إناث Female	ذكور Male	إناث Female	ذكور Male	إناث Female	ذكور Male	إناث Female	ذكور Male	إناث Female	ذكور Male	إناث Female	ذكور Male	إناث Female	ذكور Male	إناث Female	ذكور Male		
Villa	1	2	-	-	-	-	-	-	-	1	-	-	1	-	1	-	-	-	-	-	-	فيلا
House	137	802	1	1	14	27	27	39	25	57	27	104	31	208	12	307	-	58	-	1	دار	
Apartment	9	60	-	-	-	2	-	4	3	4	4	5	-	16	2	25	-	4	-	-	شقة	
Independent Room	9	11	-	-	3	2	2	-	2	1	-	3	1	1	1	3	-	1	-	-	غرفة مستقلة	
Tent	1	5	-	-	-	-	-	-	-	1	-	-	1	-	-	2	-	2	-	-	خيمة	
Marginal	-	1	-	-	-	-	-	-	-	-	-	-	-	1	-	-	-	-	-	-	براكية	
Others	-	-	-	-	-	-	-	-	-	-	-	-	-	-	-	-	-	-	-	-	أخرى	
Not Stated	-	1	-	-	-	1	-	-	-	-	-	-	-	-	-	-	-	-	-	-	غير مبيّن	
<b>Total</b>	<b>157</b>	<b>882</b>	<b>1</b>	<b>1</b>	<b>17</b>	<b>32</b>	<b>29</b>	<b>43</b>	<b>31</b>	<b>63</b>	<b>31</b>	<b>113</b>	<b>33</b>	<b>227</b>	<b>15</b>	<b>337</b>	<b>-</b>	<b>65</b>	<b>-</b>	<b>1</b>	<b>المجموع</b>	

جدول (18 تابع): الأسر حسب نوع المسكن والجنس والعمر لرب الأسرة ونوع التجمع

Table (18 Cont.): Households by Type of Housing Unit, Sex, Age of Head of Household and Type of Locality  
(Total, المجموع)

Type of Housing Unit	المجموع Total		العمر والجنس لرب الأسرة																		نوع المسكن	
			غير مبيّن Not Stated		+75		74 - 65		64 - 55		54 - 45		44 - 35		34 - 25		24 - 15		أقل من 15 Less Than 15			
	إناث Female	ذكور Male	إناث Female	ذكور Male	إناث Female	ذكور Male	إناث Female	ذكور Male	إناث Female	ذكور Male	إناث Female	ذكور Male	إناث Female	ذكور Male	إناث Female	ذكور Male	إناث Female	ذكور Male	إناث Female	ذكور Male		
Villa	4	27	-	-	-	2	1	4	2	5	1	6	-	10	-	-	-	-	-	-	-	فيلا
House	366	2758	1	1	34	81	69	163	87	293	81	458	70	756	21	851	3	154	-	1	دار	
Apartment	127	1189	-	1	17	20	19	69	39	108	24	177	18	320	7	425	3	69	-	-	شقة	
Independent Room	17	77	-	-	5	3	3	4	3	6	2	8	1	10	2	26	1	20	-	-	غرفة مستقلة	
Tent	22	234	-	-	2	2	2	5	3	28	5	31	3	47	6	76	1	44	-	1	خيمة	
Marginal	17	245	-	-	1	8	2	11	3	22	5	36	5	53	1	85	-	30	-	-	براكية	
Others	-	2	-	-	-	-	-	-	-	-	-	1	-	-	-	1	-	-	-	-	أخرى	
Not Stated	2	15	-	-	-	2	-	-	1	-	-	2	-	4	1	5	-	2	-	-	غير مبيّن	
<b>Total</b>	<b>555</b>	<b>4547</b>	<b>1</b>	<b>2</b>	<b>59</b>	<b>118</b>	<b>96</b>	<b>256</b>	<b>138</b>	<b>462</b>	<b>118</b>	<b>719</b>	<b>97</b>	<b>1200</b>	<b>38</b>	<b>1469</b>	<b>8</b>	<b>319</b>	<b>-</b>	<b>2</b>	<b>المجموع</b>	

جدول 19: الأسر حسب نوع المسكن والجنس والعلاقة بقوة العمل لرب الأسرة ونوع التجمع

Table 19: Households by Type of Housing Unit, Sex, Activity Status of Head of Household and Type of Locality  
(Urban, حضر)

Type of Housing Unit	المجموع Total		العلاقة بقوة العمل والجنس لرب الأسرة										نوع المسكن	
			غير مبيّن Not Stated		غير نشيطين اقتصادياً Not Economically Active		نشطون اقتصادياً Economically Active							
							متعطّل لم يسبق له العمل Unemployed Never Worked		متعطّل سبق له العمل Unemployed Ever Worked		مشتغل Employed			
	إناث Female	ذكور Male	إناث Female	ذكور Male	إناث Female	ذكور Male	إناث Female	ذكور Male	إناث Female	ذكور Male	إناث Female	ذكور Male		
Villa	3	19	-	-	3	3	-	-	-	-	1	-	15	فيلا
House	160	1071	2	1	128	95	-	2	3	72	27	901	دار	
Apartment	107	1011	-	-	85	65	-	2	1	45	21	899	شقة	
Independent Room	3	9	-	-	3	2	-	-	-	-	-	-	7	غرفة مستقلة
Tent	1	16	-	-	1	1	-	-	-	-	-	-	15	خيمة
Marginal	1	1	-	-	-	-	-	-	-	-	1	1	1	براكية
Others	-	2	-	-	-	-	-	-	-	-	-	-	2	أخرى
Not Stated	1	4	-	-	-	1	-	-	-	-	1	3	غير مبيّن	
<b>Total</b>	<b>276</b>	<b>2133</b>	<b>2</b>	<b>1</b>	<b>220</b>	<b>167</b>	<b>-</b>	<b>4</b>	<b>4</b>	<b>118</b>	<b>50</b>	<b>1843</b>	<b>المجموع</b>	



جدول (19 تابع): الأسر حسب نوع المسكن والجنس والعلاقة بقوة العمل لرب الأسرة ونوع التجمع

Table (19 Cont.): Households by Type of Housing Unit, Sex, Activity Status of Head of Household and Type of Locality  
(ريف, Rural)

Type of Housing Unit	المجموع Total		العلاقة بقوة العمل والجنس لرب الأسرة										نوع المسكن	
			غير مبيّن Not Stated		غير نشيطين اقتصادياً Not Economically Active		نشطون اقتصادياً Economically Active							
							متعطّل لم يسبق له العمل Unemployed Never Worked		متعطّل سبق له العمل Unemployed Ever Worked		مشتغل Employed			
	إناث Female	ذكور Male	إناث Female	ذكور Male	إناث Female	ذكور Male	إناث Female	ذكور Male	إناث Female	ذكور Male	إناث Female	ذكور Male		
Villa	-	6	-	-	-	3	-	-	-	-	-	-	3	فيلا
House	69	885	-	5	52	62	-	3	-	35	17	780	دار	
Apartment	11	118	-	-	7	8	-	-	-	3	4	107	شقة	
Independent Room	5	57	-	-	2	4	-	-	-	1	3	52	غرفة مستقلة	
Tent	20	213	-	-	8	11	-	1	-	7	12	194	خيمة	
Marginal	16	243	-	-	9	13	-	-	-	3	7	227	براكية	
Others	-	-	-	-	-	-	-	-	-	-	-	-	-	أخرى
Not Stated	1	10	-	-	-	-	-	-	-	-	1	10	غير مبيّن	
<b>Total</b>	<b>122</b>	<b>1532</b>	<b>-</b>	<b>5</b>	<b>78</b>	<b>101</b>	<b>-</b>	<b>4</b>	<b>-</b>	<b>49</b>	<b>44</b>	<b>1373</b>	<b>المجموع</b>	

جدول (19 تابع): الأسر حسب نوع المسكن والجنس والعلاقة بقوة العمل لرب الأسرة ونوع التجمع

Table (19 Cont.): Households by Type of Housing Unit, Sex, Activity Status of Head of Household and Type of Locality  
(مخيمات, Camps)

Type of Housing Unit	المجموع Total		العلاقة بقوة العمل والجنس لرب الأسرة										نوع المسكن	
			غير مبيّن Not Stated		غير نشيطين اقتصادياً Not Economically Active		نشطون اقتصادياً Economically Active							
							متعطّل لم يسبق له العمل Unemployed Never Worked		متعطّل سبق له العمل Unemployed Ever Worked		مشتغل Employed			
	إناث Female	ذكور Male	إناث Female	ذكور Male	إناث Female	ذكور Male	إناث Female	ذكور Male	إناث Female	ذكور Male	إناث Female	ذكور Male		
Villa	1	2	-	-	1	-	-	-	-	-	-	-	2	فيلا
House	137	802	1	5	114	92	-	2	-	27	22	676	دار	
Apartment	9	60	-	-	6	10	1	-	-	2	2	48	شقة	
Independent Room	9	11	-	-	7	2	-	-	-	-	2	9	غرفة مستقلة	
Tent	1	5	-	-	1	-	-	-	-	2	-	3	خيمة	
Marginal	-	1	-	-	-	-	-	-	-	-	-	1	براكية	
Others	-	-	-	-	-	-	-	-	-	-	-	-	-	أخرى
Not Stated	-	1	-	-	-	1	-	-	-	-	-	-	-	غير مبيّن
<b>Total</b>	<b>157</b>	<b>882</b>	<b>1</b>	<b>5</b>	<b>129</b>	<b>105</b>	<b>1</b>	<b>2</b>	<b>-</b>	<b>31</b>	<b>26</b>	<b>739</b>	<b>المجموع</b>	

جدول (19 تابع): الأسر حسب نوع المسكن والجنس والعلاقة بقوة العمل لرب الأسرة ونوع التجمع

Table (19 Cont.): Households by Type of Housing Unit, Sex, Activity Status of Head of Household and Type of Locality

(المجموع, Total)

Type of Housing Unit	المجموع Total		العلاقة بقوة العمل والجنس لرب الأسرة										نوع المسكن	
			غير مبين Not Stated		غير نشيطين اقتصادياً Not Economically Active		نشطون اقتصادياً Economically Active							
							متعطّل لم يسبق له العمل Unemployed Never Worked		متعطّل سبق له العمل Unemployed Ever Worked		مشتغل Employed			
	إناث Female	ذكور Male	إناث Female	ذكور Male	إناث Female	ذكور Male	إناث Female	ذكور Male	إناث Female	ذكور Male	إناث Female	ذكور Male		
Villa	4	27	-	-	4	6	-	-	-	-	1	-	20	فيلا
House	366	2758	3	11	294	249	-	7	3	134	66	2357	دار	
Apartment	127	1189	-	-	98	83	1	2	1	50	27	1054	شقة	
Independent Room	17	77	-	-	12	8	-	-	-	1	5	68	غرفة مستقلة	
Tent	22	234	-	-	10	12	-	1	-	9	12	212	خيمة	
Marginal	17	245	-	-	9	13	-	-	-	3	8	229	براكية	
Others	-	2	-	-	-	-	-	-	-	-	-	2	أخرى	
Not Stated	2	15	-	-	-	2	-	-	-	-	2	13	غير مبين	
<b>Total</b>	<b>555</b>	<b>4547</b>	<b>3</b>	<b>11</b>	<b>427</b>	<b>373</b>	<b>1</b>	<b>10</b>	<b>4</b>	<b>198</b>	<b>120</b>	<b>3955</b>	<b>المجموع</b>	

جدول 20: الأسر حسب المهنة والجنس لرب الأسرة ونوع المسكن

Table 20: Households by Occupation and Sex of Head of Household and Type of Housing Unit

Occupation & Sex of Head of Household	نوع المسكن									المهنة والجنس لرب الأسرة
	المجموع Total	غير مبيّن Not Stated	أخرى Others	براكية Marginal	خيمة Tent	غرفة مستقلة Independent Room	شقة Apartment	دار House	فيلا Villa	
<b>Male</b>										ذكور
Legislators and Managers	132	-	-	-	-	1	56	74	1	المشروع وموظفو الإدارة العليا
Professionals	139	-	-	1	-	1	58	76	3	المتخصصون
Technicians and Associate Professionals	157	-	-	-	-	1	56	98	2	الفنيون والمتخصصون المساعدون
Clerks	111	-	-	-	-	-	40	71	-	الكتبة
Services and Sales Workers	641	1	1	5	3	10	248	366	7	العاملون في الخدمات والباعة في المحلات التجارية والأسواق
Skilled Agricultural and Fishery Workers	1049	5	-	189	165	30	160	495	5	العمال المهرة في الزراعة وصيد الأسماك
Crafts and Related Workers	490	-	-	5	2	3	168	310	2	العاملون في الحرف وما إليها من المهن
Plant, Machine Operators and Assemblers	277	2	-	5	5	1	87	177	-	مشغلو الآلات ومجموعها
Elementary Occupations	1140	5	1	27	46	22	230	808	1	المهن الأولية
Not Stated	17	-	-	-	-	-	1	16	-	غير مبيّن
Without Occupation	394	2	-	13	13	8	85	267	6	بدون مهن
<b>Total</b>	<b>4547</b>	<b>15</b>	<b>2</b>	<b>245</b>	<b>234</b>	<b>77</b>	<b>1189</b>	<b>2758</b>	<b>27</b>	<b>المجموع</b>

جدول (20 تابع): الأسر حسب المهنة والجنس لرب الأسرة ونوع المسكن

Table (20 Cont.): Households by Occupation and Sex of Head of Household and Type of Housing Unit

Occupation & Sex of Head of Household	نوع المسكن									المهنة والجنس لرب الأسرة
	المجموع Total	غير مبيّن Not Stated	أخرى Others	براكية Marginal	خيمة Tent	غرفة مستقلة Independent Room	شقة Apartment	دار House	فيلا Villa	
<b>Female</b>										إناث
Legislators and Managers	5	-	-	-	-	-	-	5	-	المشروع وموظفو الإدارة العليا
Professionals	6	1	-	-	-	-	3	2	-	المتخصصون
Technicians and Associate Professionals	13	-	-	-	-	-	7	6	-	الفنيون والمتخصصون المساعدون
Clerks	2	-	-	-	-	-	-	2	-	الكتبة
Services and Sales Workers	15	-	-	-	-	-	4	11	-	العاملون في الخدمات والباعة في المحلات التجارية والأسواق
Skilled Agricultural and Fishery Workers	45	1	-	8	12	3	5	16	-	العمال المهرة في الزراعة وصيد الأسماك
Crafts and Related Workers	8	-	-	-	-	-	3	5	-	العاملون في الحرف وما إليها من المهن
Plant, Machine Operators and Assemblers	-	-	-	-	-	-	-	-	-	مشغلو الآلات ومجموعها
Elementary Occupations	30	-	-	-	-	2	6	22	-	المهن الأولية
Not Stated	-	-	-	-	-	-	-	-	-	غير مبيّن
Without Occupation	431	-	-	9	10	12	99	297	4	بدون مهنة
<b>Total</b>	<b>555</b>	<b>2</b>	<b>-</b>	<b>17</b>	<b>22</b>	<b>17</b>	<b>127</b>	<b>366</b>	<b>4</b>	<b>المجموع</b>

جدول (20 تابع): الأسر حسب المهنة والجنس لرب الأسرة ونوع المسكن

Table (20 Cont.): Households by Occupation and Sex of Head of Household and Type of Housing Unit

Occupation & Sex of Head of Household	نوع المسكن									المهنة والجنس لرب الأسرة
	المجموع Total	غير مبين Not Stated	أخرى Others	براكية Marginal	خيمة Tent	غرفة مستقلة Independent Room	شقة Apartment	دار House	فيلا Villa	
<b>Both Sexes</b>										كلا الجنسين
Legislators and Managers	137	-	-	-	-	1	56	79	1	المشروع وموظفو الإدارة العليا
Professionals	145	1	-	1	-	1	61	78	3	المتخصصون
Technicians and Associate Professionals	170	-	-	-	-	1	63	104	2	الفنيون والمتخصصون المساعدون
Clerks	113	-	-	-	-	-	40	73	-	الكتبة
Services and Sales Workers	656	1	1	5	3	10	252	377	7	العاملون في الخدمات والباعة في المحلات التجارية والأسواق
Skilled Agricultural and Fishery Workers	1094	6	-	197	177	33	165	511	5	العمال المهرة في الزراعة وصيد الأسماك
Crafts and Related Workers	498	-	-	5	2	3	171	315	2	العاملون في الحرف وما إليها من المهن
Plant, Machine Operators and Assemblers	277	2	-	5	5	1	87	177	-	مشغلو الآلات ومجموعها
Elementary Occupations	1170	5	1	27	46	24	236	830	1	المهن الأولية
Not Stated	17	-	-	-	-	-	1	16	-	غير مبين
Without Occupation	825	2	-	22	23	20	184	564	10	بدون مهنة
<b>Total</b>	<b>5102</b>	<b>17</b>	<b>2</b>	<b>262</b>	<b>256</b>	<b>94</b>	<b>1316</b>	<b>3124</b>	<b>31</b>	<b>المجموع</b>

جدول 21: الأسر حسب نوع المسكن وعدد الغرف للأسرة وحجم الأسرة

Table 21: Households by Type of Housing Unit, Number of Rooms for Household and Household Size

Type of Housing Unit	Number of Rooms	المجموع Total	Household Size											عدد الغرف	نوع المسكن
			حجم الأسرة												
			+11	10	9	8	7	6	5	4	3	2	1		
Villa	1	-	-	-	-	-	-	-	-	-	-	-	-	1	فيلا
	2	-	-	-	-	-	-	-	-	-	-	-	-	2	
	3	2	-	-	-	-	-	-	-	2	-	-	-	3	
	4	10	-	-	-	1	2	3	1	1	1	-	1	4	
	5	11	2	1	-	-	1	2	2	-	3	-	-	5	
	6+	6	4	-	1	-	-	-	-	-	1	-	-	+6	
	Not Stated	2	-	-	-	1	-	-	-	-	-	1	-	غير مبين	
	Total	31	6	1	1	2	3	5	3	3	5	1	1	المجموع	
House	1	295	4	5	12	14	24	28	34	44	38	57	35	1	دار
	2	1065	55	40	58	95	132	132	128	136	132	110	47	2	
	3	955	96	50	79	93	115	137	109	98	74	72	32	3	
	4	570	94	39	52	76	78	60	63	40	27	25	16	4	
	5	151	42	11	17	14	15	12	12	9	7	8	4	5	
	6+	67	34	4	6	5	6	3	3	1	1	1	3	+6	
	Not Stated	21	-	1	-	1	1	1	4	4	3	4	2	غير مبين	
	Total	3124	325	150	224	298	371	373	353	332	282	277	139	المجموع	
Apartment	1	123	2	2	4	3	8	15	13	18	22	23	13	1	شقة
	2	437	14	4	20	25	42	52	67	69	61	64	19	2	
	3	464	23	10	16	44	43	78	68	54	55	58	15	3	
	4	204	12	6	17	23	25	22	33	26	20	15	5	4	
	5	62	9	4	4	9	6	11	6	7	5	1	-	5	
	6+	18	3	-	5	1	2	1	3	1	2	-	-	+6	
	Not Stated	8	1	-	-	-	1	2	1	-	1	2	-	غير مبين	
	Total	1316	64	26	66	105	127	181	191	175	166	163	52	المجموع	

جدول (21 تابع): الأسر حسب نوع المسكن وعدد الغرف للأسرة وحجم الأسرة

Table (21 Cont.): Households by Type of Housing Unit, Number of Rooms for Household and Household Size

Type of Housing Unit	Number of Rooms	المجموع Total	Household Size											عدد الغرف	نوع المسكن	
			+11	10	9	8	7	6	5	4	3	2	1			حجم الأسرة
Others	1	589	45	26	34	36	60	57	88	78	57	69	39	1	أخرى	
	2	23	6	-	2	4	-	5	4	-	2	-	-	2		
	3	1	-	1	-	-	-	-	-	-	-	-	-	-		3
	4	-	-	-	-	-	-	-	-	-	-	-	-	-		4
	5	-	-	-	-	-	-	-	-	-	-	-	-	-		5
	6+	-	-	-	-	-	-	-	-	-	-	-	-	-		+6
	Not Stated	1	-	-	-	-	-	-	-	-	-	-	-	1		غير مبيّن
	Total	614	51	27	36	40	60	62	92	78	59	69	40	المجموع		
Not Stated	1	2	-	-	1	-	-	-	-	-	1	-	-	1	غير مبيّن	
	2	2	-	-	2	-	-	-	-	-	-	-	-	2		
	3	-	-	-	-	-	-	-	-	-	-	-	-	3		
	4	1	-	-	-	1	-	-	-	-	-	-	-	4		
	5	-	-	-	-	-	-	-	-	-	-	-	-	5		
	6+	3	-	-	1	1	1	-	-	-	-	-	-	+6		
	Not Stated	9	-	-	-	-	-	-	1	2	3	2	1	غير مبيّن		
	Total	17	-	-	4	2	1	-	1	2	4	2	1	المجموع		
Total	1	1009	51	33	51	53	92	100	135	140	118	149	87	1	المجموع	
	2	1527	75	44	82	124	174	189	199	205	195	174	66	2		
	3	1422	119	61	95	137	158	215	177	154	129	130	47	3		
	4	785	106	45	69	101	105	85	97	67	48	40	22	4		
	5	224	53	16	21	23	22	25	20	16	15	9	4	5		
	6+	94	41	4	13	7	9	4	6	2	4	1	3	+6		
	Not Stated	41	1	1	-	2	2	3	6	6	7	9	4	غير مبيّن		
	Total	5102	446	204	331	447	562	621	640	590	516	512	233	المجموع		



جدول 22: الأسر حسب نوع المسكن ونوع حيازة المسكن واتصال المسكن بالمياه والصرف الصحي

Table 22: Households by Type of Housing Unit, Tenure of Housing Unit, Connection to Water Network and Sewage System in Housing Unit

Type of Housing Unit	Tenure of Housing Unit	المجموع Total	الاتصال بالصرف الصحي Connection to Sewage System				المجموع Total	الاتصال بالمياه Connection to Water Network				نوع حيازة المسكن	نوع المسكن
			غير مبيّن	لا يوجد	حفرة امتصاصية	شبكة عامة		غير مبيّن	لا يوجد	تمديدات خاصة	شبكة عامة		
			Not Stated	No Sewage System	Cesspit	Public Sewage System		Not Stated	No Piped Water	Private System	Public Network		
Villa	Owned	29	-	-	29	-	29	-	-	-	29	ملك	فيلا
	Rented Unfurnished	1	-	-	1	-	1	-	-	-	1	مستأجر غير مفروش	
	Rented Furnished	1	-	-	-	1	1	-	-	-	1	مستأجر مفروش	
	Without Payment	-	-	-	-	-	-	-	-	-	-	دون مقابل	
	For Work	-	-	-	-	-	-	-	-	-	-	مقابل عمل	
	Others	-	-	-	-	-	-	-	-	-	-	أخرى	
	Not Stated	-	-	-	-	-	-	-	-	-	-	غير مبيّن	
Total	31	-	-	30	1	31	-	-	-	31	المجموع		
House	Owned	2352	6	153	2141	52	2352	2	102	213	2035	ملك	دار
	Rented Unfurnished	410	2	3	387	18	410	-	6	16	388	مستأجر غير مفروش	
	Rented Furnished	34	-	1	33	-	34	-	-	5	29	مستأجر مفروش	
	Without Payment	239	1	8	216	14	239	1	14	22	202	دون مقابل	
	For Work	60	-	6	52	2	60	-	7	5	48	مقابل عمل	
	Others	3	-	-	3	-	3	-	-	-	3	أخرى	
	Not Stated	26	1	-	25	-	26	1	-	1	24	غير مبيّن	
Total	3124	10	171	2857	86	3124	4	129	262	2729	المجموع		
Apartment	Owned	644	3	1	611	29	644	1	2	16	625	ملك	شقة
	Rented Unfurnished	288	-	-	268	20	288	-	-	3	285	مستأجر غير مفروش	
	Rented Furnished	21	-	-	21	-	21	-	-	-	21	مستأجر مفروش	
	Without Payment	307	-	-	292	15	307	-	-	10	297	دون مقابل	
	For Work	46	-	-	46	-	46	-	-	1	45	مقابل عمل	
	Others	2	-	-	2	-	2	-	-	1	1	أخرى	
	Not Stated	8	-	-	6	2	8	-	-	-	8	غير مبيّن	
Total	1316	3	1	1246	66	1316	1	2	31	1282	المجموع		

جدول (22 تابع): الأسر حسب نوع المسكن ونوع حيازة المسكن واتصال المسكن بالمياه والصرف الصحي

Table (22 Cont.): Households by Type of Housing Unit, Tenure of Housing Unit, Connection to Water Network and Sewage System in Housing Unit

Type of Housing Unit	Tenure of Housing Unit	المجموع Total	الاتصال بالصرف الصحي Connection to Sewage System				المجموع Total	الاتصال بالمياه Connection to Water Network				نوع حيازة المسكن	نوع المسكن
			غير مبين	لا يوجد	حفرة امتصاصية	شبكة عامة		غير مبين	لا يوجد	تمديدات خاصة	شبكة عامة		
			Not Stated	No Sewage System	Cesspit	Public Sewage System		Not Stated	No Piped Water	Private System	Public Network		
Independent Room	Owned	56	-	36	19	1	56	1	23	4	28	ملك	غرفة مستقلة
	Rented Unfurnished	4	-	1	3	-	4	-	1	-	3	مستأجر غير مفروش	
	Rented Furnished	3	-	-	3	-	3	-	1	1	1	مستأجر مفروش	
	Without Payment	9	-	2	7	-	9	-	5	-	4	دون مقابل	
	For Work	18	-	5	13	-	18	-	8	-	10	مقابل عمل	
	Others	3	-	3	-	-	3	-	3	-	-	أخرى	
	Not Stated	1	-	-	1	-	1	-	-	1	-	غير مبين	
	Total	94	-	47	46	1	94	1	41	6	46	المجموع	
Tent	Owned	226	-	219	7	-	226	-	204	5	17	ملك	خيمة
	Rented Unfurnished	-	-	-	-	-	-	-	-	-	-	مستأجر غير مفروش	
	Rented Furnished	-	-	-	-	-	-	-	-	-	-	مستأجر مفروش	
	Without Payment	11	-	11	-	-	11	-	11	-	-	دون مقابل	
	For Work	12	-	6	6	-	12	-	10	-	2	مقابل عمل	
	Others	6	-	6	-	-	6	-	4	2	-	أخرى	
	Not Stated	1	-	1	-	-	1	-	1	-	-	غير مبين	
	Total	256	-	243	13	-	256	-	230	7	19	المجموع	
Marginal	Owned	110	1	54	55	-	110	1	27	10	72	ملك	بر اكية
	Rented Unfurnished	-	-	-	-	-	-	-	-	-	-	مستأجر غير مفروش	
	Rented Furnished	-	-	-	-	-	-	-	-	-	-	مستأجر مفروش	
	Without Payment	22	-	17	5	-	22	-	3	-	19	دون مقابل	
	For Work	128	1	105	22	-	128	1	32	-	95	مقابل عمل	
	Others	-	-	-	-	-	-	-	-	-	-	أخرى	
	Not Stated	2	-	1	1	-	2	-	1	-	1	غير مبين	
	Total	262	2	177	83	-	262	2	63	10	187	المجموع	

جدول (22 تابع): الأسر حسب نوع المسكن ونوع حيازة المسكن واتصال المسكن بالمياه والصرف الصحي

Table (22 Cont.): Households by Type of Housing Unit, Tenure of Housing Unit, Connection to Water Network and Sewage System in Housing Unit

Type of Housing Unit	Tenure of Housing Unit	المجموع Total	الاتصال بالصرف الصحي Connection to Sewage System				المجموع Total	الاتصال بالمياه Connection to Water Network				نوع حيازة المسكن	نوع المسكن
			غير مبيّن	لا يوجد	حفرة امتصاصية	شبكة عامة		غير مبيّن	لا يوجد	تمديدات خاصة	شبكة عامة		
			Not Stated	No Sewage System	Cesspit	Public Sewage System		Not Stated	No Piped Water	Private System	Public Network		
Others	Owned	1	-	-	1	-	1	-	-	-	1	ملك	أخرى
	Rented Unfurnished	-	-	-	-	-	-	-	-	-	-	مستأجر غير مفروش	
	Rented Furnished	-	-	-	-	-	-	-	-	-	-	مستأجر مفروش	
	Without Payment	-	-	-	-	-	-	-	-	-	-	دون مقابل	
	For Work	1	-	-	-	1	1	-	-	-	1	مقابل عمل	
	Others	-	-	-	-	-	-	-	-	-	-	أخرى	
	Not Stated	-	-	-	-	-	-	-	-	-	-	غير مبيّن	
	Total	2	-	-	1	1	2	-	-	-	2	المجموع	
Not Stated	Owned	3	-	-	3	-	3	-	1	-	2	ملك	غير مبيّن
	Rented Unfurnished	-	-	-	-	-	-	-	-	-	-	مستأجر غير مفروش	
	Rented Furnished	-	-	-	-	-	-	-	-	-	-	مستأجر مفروش	
	Without Payment	2	-	2	-	-	2	-	-	-	2	دون مقابل	
	For Work	-	-	-	-	-	-	-	-	-	-	مقابل عمل	
	Others	-	-	-	-	-	-	-	-	-	-	أخرى	
	Not Stated	12	12	-	-	-	12	12	-	-	-	غير مبيّن	
	Total	17	12	2	3	-	17	12	1	-	4	المجموع	
<b>Total</b>	<b>Owned</b>	<b>3421</b>	<b>10</b>	<b>463</b>	<b>2866</b>	<b>82</b>	<b>3421</b>	<b>5</b>	<b>359</b>	<b>248</b>	<b>2809</b>	<b>ملك</b>	<b>المجموع</b>
	<b>Rented Unfurnished</b>	<b>703</b>	<b>2</b>	<b>4</b>	<b>659</b>	<b>38</b>	<b>703</b>	<b>-</b>	<b>7</b>	<b>19</b>	<b>677</b>	<b>مستأجر غير مفروش</b>	
	<b>Rented Furnished</b>	<b>59</b>	<b>-</b>	<b>1</b>	<b>57</b>	<b>1</b>	<b>59</b>	<b>-</b>	<b>1</b>	<b>6</b>	<b>52</b>	<b>مستأجر مفروش</b>	
	<b>Without Payment</b>	<b>590</b>	<b>1</b>	<b>40</b>	<b>520</b>	<b>29</b>	<b>590</b>	<b>1</b>	<b>33</b>	<b>32</b>	<b>524</b>	<b>دون مقابل</b>	
	<b>For Work</b>	<b>265</b>	<b>1</b>	<b>122</b>	<b>139</b>	<b>3</b>	<b>265</b>	<b>1</b>	<b>57</b>	<b>6</b>	<b>201</b>	<b>مقابل عمل</b>	
	<b>Others</b>	<b>14</b>	<b>-</b>	<b>9</b>	<b>5</b>	<b>-</b>	<b>14</b>	<b>-</b>	<b>7</b>	<b>3</b>	<b>4</b>	<b>أخرى</b>	
	<b>Not Stated</b>	<b>50</b>	<b>13</b>	<b>2</b>	<b>33</b>	<b>2</b>	<b>50</b>	<b>13</b>	<b>2</b>	<b>2</b>	<b>33</b>	<b>غير مبيّن</b>	
	<b>Total</b>	<b>5102</b>	<b>27</b>	<b>641</b>	<b>4279</b>	<b>155</b>	<b>5102</b>	<b>20</b>	<b>466</b>	<b>316</b>	<b>4300</b>	<b>المجموع</b>	

جدول 23: الأسر حسب نوع الاستئجار (مفروش/غير مفروش) ونوع المسكن وعدد الغرف للأسرة

Table 23: Households Classified by Whether Space Occupied is Furnished or Unfurnished, Type of Housing Unit and Number of Rooms for Household

Furnished or Unfurnished	Type of Housing Unit	المجموع Total	عدد الغرف للأسرة Number of Rooms for Household						نوع المسكن	نوع الاستئجار	
			غير مبين Not Stated	+6	5	4	3	2			1
Rented Unfurnished	Villa	1	-	-	1	-	-	-	-	فيلا	مستأجر غير مفروش
	House	410	-	-	12	78	127	151	42	دار	
	Apartment	288	1	-	5	30	122	109	21	شقة	
	Independent Room	4	-	-	-	-	-	-	4	غرفة مستقلة	
	Others	-	-	-	-	-	-	-	-	أخرى	
	Not Stated	-	-	-	-	-	-	-	-	غير مبين	
	Total	703	1	-	18	108	249	260	67	المجموع	
Rented Furnished	Villa	1	-	-	-	1	-	-	-	فيلا	مستأجر مفروش
	House	34	-	-	1	3	15	14	1	دار	
	Apartment	21	-	-	-	6	6	8	1	شقة	
	Independent Room	3	-	-	-	-	-	-	3	غرفة مستقلة	
	Others	-	-	-	-	-	-	-	-	أخرى	
	Not Stated	-	-	-	-	-	-	-	-	غير مبين	
	Total	59	-	-	1	10	21	22	5	المجموع	
<b>Total</b>	<b>Villa</b>	<b>2</b>	-	-	<b>1</b>	<b>1</b>	-	-	-	<b>فيلا</b>	<b>المجموع</b>
	<b>House</b>	<b>444</b>	-	-	<b>13</b>	<b>81</b>	<b>142</b>	<b>165</b>	<b>43</b>	<b>دار</b>	
	<b>Apartment</b>	<b>309</b>	<b>1</b>	-	<b>5</b>	<b>36</b>	<b>128</b>	<b>117</b>	<b>22</b>	<b>شقة</b>	
	<b>Independent Room</b>	<b>7</b>	-	-	-	-	-	-	<b>7</b>	<b>غرفة مستقلة</b>	
	<b>Others</b>	-	-	-	-	-	-	-	-	<b>أخرى</b>	
	<b>Not Stated</b>	-	-	-	-	-	-	-	-	<b>غير مبين</b>	
	<b>Total</b>	<b>762</b>	<b>1</b>	-	<b>19</b>	<b>118</b>	<b>270</b>	<b>282</b>	<b>72</b>	<b>المجموع</b>	

جدول 24: الأسر حسب نوع الاستئجار (مفروش/غير مفروش) ونوع المسكن وطبيعة نظام المياه والمرحاض في المسكن

**Table 24: Households Classified by Whether Space Occupied is Furnished or Unfurnished, Type of Housing Unit, Connection to Water Network and Toilet in Housing Unit**

Furnished or Unfurnished	Type of Housing Unit	المجموع Total	توفر مرحاض				المجموع Total	الاتصال بالمياه				نوع المسكن	نوع الاستئجار
			Availability of Toilet					Connection to Water Network					
			غير مبيّن	لا يوجد	مرحاض غير متصل بالمياه	مرحاض متصل بالمياه		غير مبيّن	لا يوجد	تمديدات خاصة	شبكة عامة		
Not Stated	No Toilet	Toilet Without Piped Water	Toilet With Piped Water	Not Stated	No Piped Water	Private System	Public Network						
Rented Un-Furnished	Villa	1	-	-	-	1	1	-	-	-	1	فيلا	مستأجر غير مفروش
	House	410	2	5	35	368	410	-	6	16	388	دار	مفروش
	Apartment	288	-	1	7	280	288	-	-	3	285	شقة	
	Independent Room	4	-	1	1	2	4	-	1	-	3	غرفة مستقلة	
	Others	-	-	-	-	-	-	-	-	-	-	أخرى	
	Not Stated	-	-	-	-	-	-	-	-	-	-	غير مبيّن	
	Total	703	2	7	43	651	703	-	7	19	677	المجموع	
Rented Furnished	Villa	1	-	-	-	1	1	-	-	-	1	فيلا	مستأجر مفروش
	House	34	-	-	8	26	34	-	-	5	29	دار	
	Apartment	21	-	-	-	21	21	-	-	-	21	شقة	
	Independent Room	3	-	1	-	2	3	-	1	1	1	غرفة مستقلة	
	Others	-	-	-	-	-	-	-	-	-	-	أخرى	
	Not Stated	-	-	-	-	-	-	-	-	-	-	غير مبيّن	
	Total	59	-	1	8	50	59	-	1	6	52	المجموع	
Total	Villa	2	-	-	-	2	2	-	-	-	2	فيلا	المجموع
	House	444	2	5	43	394	444	-	6	21	417	دار	
	Apartment	309	-	1	7	301	309	-	-	3	306	شقة	
	Independent Room	7	-	2	1	4	7	-	2	1	4	غرفة مستقلة	
	Others	-	-	-	-	-	-	-	-	-	-	أخرى	
	Not Stated	-	-	-	-	-	-	-	-	-	-	غير مبيّن	
	Total	762	2	8	51	701	762	-	8	25	729	المجموع	

جدول 25: الأسر حسب توفر السلع المعمرة لدى الأسرة وحجم الأسرة ونوع التجمع

Table 25: Households by Availability of Durable Goods to the Household, Household Size and Type of Locality

(حضر، Urban)

Availability of Durable Goods		المجموع		حجم الأسرة										توفر السلع المعمرة لدى الأسرة		
		أفراد Persons	أسر Household	+ 11	10	9	8	7	6	5	4	3	2			1
Private Car	Available	4397	709	60	25	41	62	94	114	103	87	63	49	11	متوفر	سيارة خصوصية
	Not Available	9343	1687	119	56	80	156	164	210	219	194	182	193	114	غير متوفر	
	Not Stated	64	13	-	-	-	1	2	2	4	1	1	1	1	غير مبيّن	
Refrigerator	Available	13204	2266	176	80	115	213	247	314	307	269	221	223	101	متوفر	ثلاجة كهربائية
	Not Available	547	132	3	1	6	5	11	11	16	12	24	19	24	غير متوفر	
	Not Stated	53	11	-	-	-	1	2	1	3	1	1	1	1	غير مبيّن	
Solar Boiler	Available	6090	1060	69	34	56	94	124	162	140	129	113	99	40	متوفر	سخان شمسي
	Not Available	7644	1336	109	47	65	124	134	162	183	152	132	143	85	غير متوفر	
	Not Stated	70	13	1	-	-	1	2	2	3	1	1	1	1	غير مبيّن	
Central Heating	Available	198	34	3	1	3	3	2	3	6	6	4	3	-	متوفر	تدفئة مركزية
	Not Available	13539	2362	176	80	118	214	256	321	317	275	241	239	125	غير متوفر	
	Not Stated	67	13	-	-	-	2	2	2	3	1	1	1	1	غير مبيّن	
Home Library	Available	1971	350	16	10	20	35	33	56	62	40	37	26	15	متوفر	مكتبة منزلية
	Not Available	11774	2047	163	71	101	183	225	268	261	241	208	216	110	غير متوفر	
	Not Stated	59	12	-	-	-	1	2	2	3	1	1	1	1	غير مبيّن	
Cooking Stove	Available	13232	2284	174	76	116	212	249	316	313	273	227	221	107	متوفر	طباخ غاز
	Not Available	527	116	5	5	4	6	10	9	12	8	18	21	18	غير متوفر	
	Not Stated	45	9	-	-	1	1	1	1	1	1	1	1	1	غير مبيّن	
Washing Machine	Available	12294	2048	164	78	111	202	233	294	290	246	198	172	60	متوفر	غسالة ملابس
	Not Available	1449	349	15	3	10	15	25	31	33	35	47	70	65	غير متوفر	
	Not Stated	61	12	-	-	-	2	2	1	3	1	1	1	1	غير مبيّن	
T.V.	Available	13209	2250	177	78	114	213	250	317	314	263	221	215	88	متوفر	تلفزيون
	Not Available	529	146	2	3	7	4	8	8	8	18	24	27	37	غير متوفر	
	Not Stated	66	13	-	-	-	2	2	1	4	1	1	1	1	غير مبيّن	
Video	Available	3616	583	52	22	35	61	73	82	80	72	50	41	15	متوفر	فيديو
	Not Available	10107	1810	127	59	86	156	184	241	243	209	195	201	109	غير متوفر	
	Not Stated	81	16	-	-	-	2	3	3	3	1	1	1	2	غير مبيّن	
Computer	Available	575	93	5	5	7	8	14	14	16	13	4	7	-	متوفر	كمبيوتر
	Not Available	13154	2301	174	76	114	209	243	310	307	268	241	235	124	غير متوفر	
	Not Stated	75	15	-	-	-	2	3	2	3	1	1	1	2	غير مبيّن	
Phone Line	Available	7025	1175	92	34	63	124	143	180	150	138	96	109	46	متوفر	خط هاتف
	Not Available	6701	1219	87	47	57	93	114	145	173	143	149	133	78	غير متوفر	
	Not Stated	78	15	-	-	1	2	3	1	3	1	1	1	2	غير مبيّن	

جدول (25 تابع): الأسر حسب توفر السلع المعمرة لدى الأسرة وحجم الأسرة ونوع التجمع

Table (25 Cont.): Households by Availability of Durable Goods to the Household, Household Size and Type of Locality

(ريف, Rural)

Availability of Durable Goods		المجموع		حجم الأسرة										توفر السلع المعمرة لدى الأسرة		
		أفراد	أسر	+ 11	10	9	8	7	6	5	4	3	2			1
		Persons	Household													
Private Car	Available	2122	299	34	14	34	36	46	30	34	30	19	18	4	متوفر	سيارة خصوصية
	Not Available	8449	1323	156	68	98	113	141	141	155	156	127	126	42	غير متوفر	
	Not Stated	125	32	-	1	2	1	1	1	3	5	7	9	2	غير مبين	
Refrigerator	Available	6216	887	126	45	75	101	104	90	100	88	79	62	17	متوفر	ثلاجة كهربائية
	Not Available	4354	736	63	38	57	47	83	81	90	98	68	82	29	غير متوفر	
	Not Stated	126	31	1	-	2	2	1	1	2	5	6	9	2	غير مبين	
Solar Boiler	Available	1220	168	25	10	15	18	18	22	20	13	12	10	5	متوفر	سخان شمسي
	Not Available	9343	1454	165	72	117	129	169	149	170	173	135	134	41	غير متوفر	
	Not Stated	133	32	-	1	2	3	1	1	2	5	6	9	2	غير مبين	
Central Heating	Available	61	8	1	-	1	2	2	-	-	1	-	-	1	متوفر	تدفئة مركزية
	Not Available	10520	1616	189	83	131	146	185	171	190	185	147	144	45	غير متوفر	
	Not Stated	115	30	-	-	2	2	1	1	2	5	6	9	2	غير مبين	
Home Library	Available	319	51	6	1	-	8	6	3	8	5	7	5	2	متوفر	مكتبة منزلية
	Not Available	10259	1572	184	82	132	140	181	168	182	181	139	139	44	غير متوفر	
	Not Stated	118	31	-	-	2	2	1	1	2	5	7	9	2	غير مبين	
Cooking Stove	Available	8365	1268	148	58	109	125	154	141	139	137	119	103	35	متوفر	طباخ غاز
	Not Available	2205	355	42	24	23	23	33	30	51	49	27	42	11	غير متوفر	
	Not Stated	126	31	-	1	2	2	1	1	2	5	7	8	2	غير مبين	
Washing Machine	Available	4535	599	102	32	59	73	76	67	67	50	36	28	9	متوفر	غسالة ملابس
	Not Available	6041	1024	88	51	73	75	111	104	122	136	111	116	37	غير متوفر	
	Not Stated	120	31	-	-	2	2	1	1	3	5	6	9	2	غير مبين	
T.V.	Available	7646	1096	149	57	105	112	135	119	127	114	93	65	20	متوفر	تلفزيون
	Not Available	2935	528	41	26	27	36	52	52	63	72	54	79	26	غير متوفر	
	Not Stated	115	30	-	-	2	2	1	1	2	5	6	9	2	غير مبين	
Video	Available	450	67	8	4	4	11	12	4	6	4	6	4	4	متوفر	فيديو
	Not Available	10104	1553	182	78	128	136	175	167	183	181	141	140	42	غير متوفر	
	Not Stated	142	34	-	1	2	3	1	1	3	6	6	9	2	غير مبين	
Computer	Available	72	10	2	-	-	2	3	-	1	1	1	-	-	متوفر	كمبيوتر
	Not Available	10504	1613	188	83	132	146	184	171	188	185	146	144	46	غير متوفر	
	Not Stated	120	31	-	-	2	2	1	1	3	5	6	9	2	غير مبين	
Phone Line	Available	1280	134	44	6	16	11	18	10	10	6	2	6	5	متوفر	خط هاتف
	Not Available	9296	1489	146	77	116	137	169	161	179	180	145	138	41	غير متوفر	
	Not Stated	120	31	-	-	2	2	1	1	3	5	6	9	2	غير مبين	

جدول (25 تابع): الأسر حسب توفر السلع المعمرة لدى الأسرة وحجم الأسرة ونوع التجمع

Table (25 Cont.): Households by Availability of Durable Goods to the Household, Household Size and Type of Locality

(مخيمات, Camps)

Availability of Durable Goods		المجموع		حجم الأسرة										توفر السلع المعمرة لدى الأسرة		
		أفراد Persons	أسر Household	+ 11	10	9	8	7	6	5	4	3	2			1
Private Car	Available	1349	205	18	8	21	20	34	25	26	22	15	14	2	متوفر	سيارة خصوصية
	Not Available	4577	832	59	32	55	58	80	98	96	95	102	101	56	غير متوفر	
	Not Stated	3	2	-	-	-	-	-	-	-	-	-	1	1	غير مبين	
Refrigerator	Available	5195	875	68	33	70	71	103	108	106	106	100	84	26	متوفر	ثلاجة كهربائية
	Not Available	715	160	9	6	6	7	11	14	16	11	17	31	32	غير متوفر	
	Not Stated	19	4	-	1	-	-	-	1	-	-	-	1	1	غير مبين	
Solar Boiler	Available	1769	273	31	11	22	25	36	35	30	29	24	28	2	متوفر	سخان شمسي
	Not Available	4152	763	46	29	54	53	78	88	91	88	93	87	56	غير متوفر	
	Not Stated	8	3	-	-	-	-	-	1	-	-	-	1	1	غير مبين	
Central Heating	Available	12	2	-	-	-	1	-	-	-	1	-	-	-	متوفر	تدفئة مركزية
	Not Available	5909	1034	77	40	76	77	114	123	121	116	117	115	58	غير متوفر	
	Not Stated	8	3	-	-	-	-	-	-	1	-	-	1	1	غير مبين	
Home Library	Available	545	92	5	5	9	8	9	12	13	7	12	9	3	متوفر	مكتبة منزلية
	Not Available	5376	944	72	35	67	70	105	111	108	110	105	106	55	غير متوفر	
	Not Stated	8	3	-	-	-	-	-	-	1	-	-	1	1	غير مبين	
Cooking Stove	Available	5416	939	69	36	70	73	104	114	108	114	106	103	42	متوفر	طباخ غاز
	Not Available	510	98	8	4	6	5	10	9	14	3	11	12	16	غير متوفر	
	Not Stated	3	2	-	-	-	-	-	-	-	-	-	1	1	غير مبين	
Washing Machine	Available	4156	663	53	30	61	61	81	95	77	83	69	46	7	متوفر	غسالة ملابس
	Not Available	1770	374	24	10	15	17	33	28	45	34	48	69	51	غير متوفر	
	Not Stated	3	2	-	-	-	-	-	-	-	-	-	1	1	غير مبين	
T.V.	Available	5233	868	69	37	71	73	98	111	106	105	103	75	20	متوفر	تلفزيون
	Not Available	683	168	8	2	5	5	16	12	16	12	14	40	38	غير متوفر	
	Not Stated	13	3	-	1	-	-	-	-	-	-	-	1	1	غير مبين	
Video	Available	495	83	8	2	6	7	8	10	8	17	9	7	1	متوفر	فيديو
	Not Available	5431	954	69	38	70	71	106	113	114	100	108	108	57	غير متوفر	
	Not Stated	3	2	-	-	-	-	-	-	-	-	-	1	1	غير مبين	
Computer	Available	77	13	-	-	1	1	1	6	3	-	-	1	-	متوفر	كمبيوتر
	Not Available	5849	1024	77	40	75	77	113	117	119	117	117	114	58	غير متوفر	
	Not Stated	3	2	-	-	-	-	-	-	-	-	-	1	1	غير مبين	
Phone Line	Available	542	78	12	4	6	8	7	11	9	6	7	7	1	متوفر	خط هاتف
	Not Available	5384	959	65	36	70	70	107	112	113	111	110	108	57	غير متوفر	
	Not Stated	3	2	-	-	-	-	-	-	-	-	-	1	1	غير مبين	



جدول (25 تابع): الأسر حسب توفر السلع المعمرة لدى الأسرة وحجم الأسرة ونوع التجمع

Table (25 Cont.): Households by Availability of Durable Goods to the Household, Household Size and Type of Locality

(المجموع، Total)

Availability of Durable Goods		المجموع		حجم الأسرة										توفر السلع المعمرة لدى الأسرة		
		أفراد Persons	أسر Household	+ 11	10	9	8	7	6	5	4	3	2			1
Private Car	Available	7868	1213	112	47	96	118	174	169	163	139	97	81	17	متوفر	سيارة خصوصية
	Not Available	22369	3842	334	156	233	327	385	449	470	445	411	420	212	غير متوفر	
	Not Stated	192	47	-	1	2	2	3	3	7	6	8	11	4	غير مبين	
Refrigerator	Available	24615	4028	370	158	260	385	454	512	513	463	400	369	144	متوفر	ثلاجة كهربائية
	Not Available	5616	1028	75	45	69	59	105	106	122	121	109	132	85	غير متوفر	
	Not Stated	198	46	1	1	2	3	3	3	5	6	7	11	4	غير مبين	
Solar Boiler	Available	9079	1501	125	55	93	137	178	219	190	171	149	137	47	متوفر	سخان شمسي
	Not Available	21139	3553	320	148	236	306	381	399	444	413	360	364	182	غير متوفر	
	Not Stated	211	48	1	1	2	4	3	3	6	6	7	11	4	غير مبين	
Central Heating	Available	271	44	4	1	4	6	4	3	6	8	4	3	1	متوفر	تدفئة مركزية
	Not Available	29968	5012	442	203	325	437	555	615	628	576	505	498	228	غير متوفر	
	Not Stated	190	46	-	-	2	4	3	3	6	6	7	11	4	غير مبين	
Home Library	Available	2835	493	27	16	29	51	48	71	83	52	56	40	20	متوفر	مكتبة منزلية
	Not Available	27409	4563	419	188	300	393	511	547	551	532	452	461	209	غير متوفر	
	Not Stated	185	46	-	-	2	3	3	3	6	6	8	11	4	غير مبين	
Cooking Stove	Available	27013	4491	391	170	295	410	507	571	560	524	452	427	184	متوفر	طباخ غاز
	Not Available	3242	569	55	33	33	34	53	48	77	60	56	75	45	غير متوفر	
	Not Stated	174	42	-	1	3	3	2	2	3	6	8	10	4	غير مبين	
Washing Machine	Available	20985	3310	319	140	231	336	390	456	434	379	303	246	76	متوفر	غسالة ملابس
	Not Available	9260	1747	127	64	98	107	169	163	200	205	206	255	153	غير متوفر	
	Not Stated	184	45	-	-	2	4	3	2	6	6	7	11	4	غير مبين	
T.V.	Available	26088	4214	395	172	290	398	483	547	547	482	417	355	128	متوفر	تلفزيون
	Not Available	4147	842	51	31	39	45	76	72	87	102	92	146	101	غير متوفر	
	Not Stated	194	46	-	1	2	4	3	2	6	6	7	11	4	غير مبين	
Video	Available	4561	733	68	28	45	79	93	96	94	93	65	52	20	متوفر	فيديو
	Not Available	25642	4317	378	175	284	363	465	521	540	490	444	449	208	غير متوفر	
	Not Stated	226	52	-	1	2	5	4	4	6	7	7	11	5	غير مبين	
Computer	Available	724	116	7	5	8	11	18	20	20	14	5	8	-	متوفر	كمبيوتر
	Not Available	29507	4938	439	199	321	432	540	598	614	570	504	493	228	غير متوفر	
	Not Stated	198	48	-	-	2	4	4	3	6	6	7	11	5	غير مبين	
Phone Line	Available	8847	1387	148	44	85	143	168	201	169	150	105	122	52	متوفر	خط هاتف
	Not Available	21381	3667	298	160	243	300	390	418	465	434	404	379	176	غير متوفر	
	Not Stated	201	48	-	-	3	4	4	2	6	6	7	11	5	غير مبين	

جدول 26: الأسر الفلسطينية والأفراد فيها حسب حالة اللجوء لرب الأسرة وعدد الغرف للأسرة

Table 26: Palestinian Households and Persons in it by Refugee Status of Head of Household and Number of Rooms for Household

Refugee Status of Head of Household	المجموع Total		عدد الغرف للأسرة														حالة اللجوء لرب الأسرة
	أفراد Persons	أسر Households	غير مبين		+6		5		4		3		2		1		
			أفراد Persons	أسر Households	أفراد Persons	أسر Households	أفراد Persons	أسر Households	أفراد Persons	أسر Households	أفراد Persons	أسر Households	أفراد Persons	أسر Households	أفراد Persons	أسر Households	
Registered Refugee	14897	2461	31	8	719	59	1024	121	2905	420	4484	725	3911	743	1823	385	لاجئ مسجل
Non-Registered Refugee	843	143	2	1	70	4	22	4	114	19	176	35	220	39	239	41	لاجئ غير مسجل
Non-Refugee	14399	2449	139	32	229	28	713	96	2399	337	3903	647	4032	729	2984	580	ليس لاجئ
Not Stated	254	33	-	-	23	1	22	2	63	8	74	9	66	11	6	2	غير مبين
<b>Total</b>	<b>30393</b>	<b>5086</b>	<b>172</b>	<b>41</b>	<b>1041</b>	<b>92</b>	<b>1781</b>	<b>223</b>	<b>5481</b>	<b>784</b>	<b>8637</b>	<b>1416</b>	<b>8229</b>	<b>1522</b>	<b>5052</b>	<b>1008</b>	<b>المجموع</b>

جدول 27: الأسر الفلسطينية والأفراد فيها حسب حالة اللجوء لرب الأسرة وعدد الغرف للأسرة وحجم الأسرة ومتوسط حجم الأسرة ومتوسط عدد الأفراد في الغرفة

Table 27: Palestinian Households and Persons in it by Refugee Status of Head of Household, Number of Rooms for Household, Household Size, Average of Household Size and Average Number of Persons Per Room

Refugee Status of Head of Household	No. of Rooms for Household	متوسط عدد الأفراد في الغرفة Average Number of Persons Per Room	متوسط حجم الأسرة Average of Household Size	المجموع Total	Household Size											حجم الأسرة		عدد الغرف للأسرة	حالة اللجوء لرب الأسرة
					+11	10	9	8	7	6	5	4	3	2	1	أسر	أفراد		
Registered Refugee	1	Households	4.7	4.7	385	14	13	17	17	34	34	54	47	59	56	40	أسر	1	لاجئ مسجل
		Persons	-	-	1823	175	130	153	136	238	204	270	188	177	112	40	أفراد		
	2	Households	2.6	5.3	743	29	23	35	55	75	109	91	113	94	85	34	أسر	2	
		Persons	-	-	3911	354	230	315	440	525	654	455	452	282	170	34	أفراد		
	3	Households	2.1	6.2	725	64	29	46	67	81	122	92	88	59	59	18	أسر	3	
		Persons	-	-	4484	820	290	414	536	567	732	460	352	177	118	18	أفراد		
	4	Households	1.7	6.9	420	49	26	38	52	59	44	57	37	22	26	10	أسر	4	
		Persons	-	-	2905	649	260	342	416	413	264	285	148	66	52	10	أفراد		
	5	Households	1.7	8.4	121	34	9	12	10	13	15	9	7	6	3	3	أسر	5	
		Persons	-	-	1024	465	90	108	80	91	90	45	28	18	6	3	أفراد		
	6+	Households	1.8	12.2	59	30	3	10	2	5	2	3	-	3	-	1	أسر	+6	
		Persons	-	-	719	511	30	90	16	35	12	15	-	9	-	1	أفراد		
	Not Stated	Households	-	3.9	8	-	1	-	-	-	-	3	-	-	2	2	أسر	غير مبين	
		Persons	-	-	31	-	10	-	-	-	-	15	-	-	4	2	أفراد		
Total	Households	2.2	6.0	2461	220	104	158	203	267	326	309	292	243	231	108	أسر	المجموع		
	Persons	-	-	14897	2974	1040	1422	1624	1869	1956	1545	1168	729	462	108	أفراد			
Non-Registered Refugee	1	Households	5.8	5.8	41	5	2	2	2	3	5	6	3	3	7	3	أسر	1	لاجئ غير مسجل
		Persons	-	-	239	66	20	18	16	21	30	30	12	9	14	3	أفراد		
	2	Households	2.8	5.6	39	4	1	2	1	4	3	7	7	4	5	1	أسر	2	
		Persons	-	-	220	52	10	18	8	28	18	35	28	12	10	1	أفراد		
	3	Households	1.7	5.0	35	2	1	1	4	3	5	2	3	6	4	4	أسر	3	
		Persons	-	-	176	22	10	9	32	21	30	10	12	18	8	4	أفراد		
	4	Households	1.5	6.0	19	1	1	3	1	5	1	-	2	2	-	3	أسر	4	
		Persons	-	-	114	11	10	27	8	35	6	-	8	6	-	3	أفراد		
	5	Households	1.1	5.5	4	-	-	2	-	-	-	-	-	-	2	-	أسر	5	
		Persons	-	-	22	-	-	18	-	-	-	-	-	-	4	-	أفراد		
	6+	Households	2.4	17.5	4	2	1	-	-	1	-	-	-	-	-	-	أسر	+6	
		Persons	-	-	70	53	10	-	-	7	-	-	-	-	-	-	أفراد		
	Not Stated	Households	-	2.0	1	-	-	-	-	-	-	-	-	-	1	-	أسر	غير مبين	
		Persons	-	-	2	-	-	-	-	-	-	-	-	-	2	-	أفراد		
Total	Households	2.4	5.9	143	14	6	10	8	16	14	15	15	15	19	11	أسر	المجموع		
	Persons	-	-	843	204	60	90	64	112	84	75	60	45	38	11	أفراد			

جدول (27 تابع): الأسر الفلسطينية والأفراد فيها حسب حالة اللجوء لرب الأسرة وعدد الغرف للأسرة وحجم الأسرة ومتوسط حجم الأسرة ومتوسط عدد الأفراد في الغرفة

Table (27 Cont.): Palestinian Households and Persons in it by Refugee Status of Head of Household, Number of Rooms for Household, Household Size, Average of Household Size and Average Number of Persons Per Room

Refugee Status of Head of Household	No. of Rooms for Household	متوسط عدد الأفراد في الغرفة Average Number of Persons Per Room	متوسط حجم الأسرة Average of Household Size	المجموع Total	Household Size											حجم الأسرة		عدد الغرف للأسرة	حالة اللجوء لرب الأسرة
					+11	10	9	8	7	6	5	4	3	2	1	أسر	أفراد		
Non-Refugee	1	Households	5.1	5.1	580	32	18	32	34	55	61	74	90	56	86	42	أسر	1	ليس لاجئ
		Persons	-	-	2984	381	180	288	272	385	366	370	360	168	172	42	أفراد		
	2	Households	2.8	5.5	729	42	20	44	67	92	75	98	83	96	82	30	أسر	2	
		Persons	-	-	4032	502	200	396	536	644	450	490	332	288	164	30	أفراد		
	3	Households	2.0	6.0	647	50	30	48	65	74	86	83	63	62	64	22	أسر	3	
		Persons	-	-	3903	614	300	432	520	518	516	415	252	186	128	22	أفراد		
	4	Households	1.8	7.1	337	53	18	28	47	40	40	38	28	23	13	9	أسر	4	
		Persons	-	-	2399	665	180	252	376	280	240	190	112	69	26	9	أفراد		
	5	Households	1.5	7.4	96	18	7	7	12	9	10	11	9	8	4	1	أسر	5	
		Persons	-	-	713	237	70	63	96	63	60	55	36	24	8	1	أفراد		
	6+	Households	1.1	8.2	28	8	-	3	5	3	2	3	2	-	1	1	أسر	+6	
		Persons	-	-	229	103	-	27	40	21	12	15	8	-	2	1	أفراد		
		Not Stated	Households	-	4.3	32	1	-	-	2	2	3	3	6	7	6	2	أسر	غير مبين
			Persons	-	-	139	17	-	-	16	14	18	15	24	21	12	2	أفراد	
	Total	Households	2.4	5.9	2449	204	93	162	232	275	277	310	281	252	256	107	أسر	المجموع	
		Persons	-	-	14399	2519	930	1458	1856	1925	1662	1550	1124	756	512	107	أفراد		
Not Stated	1	Households	3.0	3.0	2	-	-	-	-	-	-	1	-	-	-	1	أسر	1	غير مبين
		Persons	-	-	6	-	-	-	-	-	-	5	-	-	-	1	أفراد		
	2	Households	3.0	6.0	11	-	-	1	1	3	2	2	1	-	1	-	أسر	2	
		Persons	-	-	66	-	-	9	8	21	12	10	4	-	2	-	أفراد		
	3	Households	2.7	8.2	9	3	1	-	1	-	2	-	-	1	-	1	أسر	3	
		Persons	-	-	74	40	10	-	8	-	12	-	-	3	-	1	أفراد		
	4	Households	2.0	7.9	8	3	-	-	1	1	-	2	-	1	-	-	أسر	4	
		Persons	-	-	63	35	-	-	8	7	-	10	-	3	-	-	أفراد		
	5	Households	2.2	11.0	2	1	-	-	1	-	-	-	-	-	-	-	أسر	5	
		Persons	-	-	22	14	-	-	8	-	-	-	-	-	-	-	أفراد		
	6+	Households	2.3	23.0	1	1	-	-	-	-	-	-	-	-	-	-	أسر	+6	
		Persons	-	-	23	23	-	-	-	-	-	-	-	-	-	-	أفراد		
		Not Stated	Households	-	-	-	-	-	-	-	-	-	-	-	-	-	-	أسر	غير مبين
			Persons	-	-	-	-	-	-	-	-	-	-	-	-	-	-	أفراد	
	Total	Households	2.5	7.7	33	8	1	1	4	4	4	5	1	2	1	2	أسر	المجموع	
		Persons	-	-	254	112	10	9	32	28	24	25	4	6	2	2	أفراد		

جدول (27 تابع): الأسر الفلسطينية والأفراد فيها حسب حالة اللجوء لرب الأسرة وعدد الغرف للأسرة وحجم الأسرة ومتوسط حجم الأسرة ومتوسط عدد الأفراد في الغرفة

Table (27 Cont.): Palestinian Households and Persons in it by Refugee Status of Head of Household, Number of Rooms for Household, Household Size, Average of Household Size and Average Number of Persons Per Room

Refugee Status of Head of Household	No. of Rooms for Household		متوسط عدد الأفراد في الغرفة Average Number of Persons Per Room	متوسط حجم الأسرة Average of Household Size	المجموع Total	Household Size										حجم الأسرة		عدد الغرف للأسرة	حالة اللجوء لرب الأسرة	
						+11	10	9	8	7	6	5	4	3	2	1	أسر			1
Total	1	Households	5.0	5.0	1008	51	33	51	53	92	100	135	140	118	149	86	أسر	1	المجموع	
		Persons	-	-	5052	622	330	459	424	644	600	675	560	354	298	86	أفراد			
2	Households	2.7	5.4	1522	75	44	82	124	174	189	198	204	194	173	65	أسر	2			
	Persons	-	-	8229	908	440	738	992	1218	1134	990	816	582	346	65	أفراد				
3	Households	2.0	6.1	1416	119	61	95	137	158	215	177	154	128	127	45	أسر	3			
	Persons	-	-	8637	1496	610	855	1096	1106	1290	885	616	384	254	45	أفراد				
4	Households	1.7	7.0	784	106	45	69	101	105	85	97	67	48	39	22	أسر	4			
	Persons	-	-	5481	1360	450	621	808	735	510	485	268	144	78	22	أفراد				
5	Households	1.6	8.0	223	53	16	21	23	22	25	20	16	14	9	4	أسر	5			
	Persons	-	-	1781	716	160	189	184	154	150	100	64	42	18	4	أفراد				
6+	Households	1.6	11.3	92	41	4	13	7	9	4	6	2	3	1	2	أسر	+6			
	Persons	-	-	1041	690	40	117	56	63	24	30	8	9	2	2	أفراد				
Not Stated	Households	-	4.2	41	1	1	-	2	2	3	6	6	7	9	4	أسر	غير مبين			
	Persons	-	-	172	17	10	-	16	14	18	30	24	21	18	4	أفراد				
Total	Households	2.3	6.0	5086	446	204	331	447	562	621	639	589	512	507	228	أسر	المجموع			
	Persons	-	-	30393	5809	2040	2979	3576	3934	3726	3195	2356	1536	1014	228	أفراد				

جدول 28: الأسر الفلسطينية والأفراد فيها حسب حالة اللجوء لرب الأسرة وتوفر السلع المعمرة لدى الأسرة وحجم الأسرة

Table 28: Palestinian Households and Persons in it by Refugee Status of Head of Household, Availability of Durable Goods and Household Size

Refugee Status of Head of Household	Availability of Durable Goods		المجموع		حجم الأسرة										توفر السلع المعمرة لدى الأسرة	حالة اللجوء لرب الأسرة		
			أفراد	أسر	+11	10	9	8	7	6	5	4	3	2			1	
			Persons	Households														
Registered Refugee	Private Car	Available	4130	627	57	31	58	51	91	93	85	71	47	36	7	متوفر	سيارة خصوصي	لاجئ مسجل
		Not Available	10697	1819	163	72	100	152	174	232	219	220	194	193	100	غير متوفر		
		Not Stated	70	15	-	1	-	-	2	1	5	1	2	2	1	غير مبين		
	Refrigerator	Available	12500	2017	189	82	131	179	224	276	256	249	194	177	60	متوفر	ثلاجة كهربائية	
		Not Available	2318	429	30	21	27	24	41	48	49	42	48	52	47	غير متوفر		
		Not Stated	79	15	1	1	-	-	2	2	4	1	1	2	1	غير مبين		
	Solar Boiler	Available	5440	879	75	35	57	74	104	138	116	105	79	77	19	متوفر	سخان شمسي	
		Not Available	9394	1568	145	69	101	129	161	186	188	186	163	152	88	غير متوفر		
		Not Stated	63	14	-	-	-	-	2	2	5	1	1	2	1	غير مبين		
	Central Heating	Available	96	16	1	1	1	1	2	2	3	3	1	1	-	متوفر	تدفئة مركزية	
		Not Available	14730	2430	219	103	157	201	263	322	301	288	241	228	107	غير متوفر		
		Not Stated	71	15	-	-	-	1	2	2	5	1	1	2	1	غير مبين		
	Home Library	Available	1467	250	13	8	20	23	23	36	43	33	26	16	9	متوفر	مكتبة منزلية	
		Not Available	13364	2196	207	96	138	180	242	288	261	258	215	213	98	غير متوفر		
		Not Stated	66	15	-	-	-	-	2	2	5	1	2	2	1	غير مبين		
	Cooking Stove	Available	13352	2194	193	87	144	186	241	305	273	270	210	200	85	متوفر	طباخ غاز	
		Not Available	1488	255	27	16	13	17	25	20	34	21	31	29	22	غير متوفر		
		Not Stated	57	12	-	1	1	-	1	1	2	1	2	1	غير مبين			
	Washing Machine	Available	10797	1687	161	75	119	161	190	254	216	211	147	119	34	متوفر	غسالة ملابس	
		Not Available	4048	762	59	29	39	42	75	71	89	80	95	110	73	غير متوفر		
		Not Stated	52	12	-	-	-	-	2	1	4	1	1	2	1	غير مبين		
	T.V.	Available	12974	2072	200	90	140	181	225	296	263	249	200	171	57	متوفر	تلفزيون	
		Not Available	1856	375	20	13	18	22	40	29	41	42	42	58	50	غير متوفر		
		Not Stated	67	14	-	1	-	-	2	1	5	1	1	2	1	غير مبين		
	Video	Available	2212	365	27	17	22	37	46	44	47	52	38	26	9	متوفر	فيديو	
		Not Available	12614	2080	193	87	136	166	218	280	257	239	204	203	97	غير متوفر		
		Not Stated	71	16	-	-	-	-	3	2	5	1	1	2	2	غير مبين		
	Computer	Available	369	61	1	2	5	5	10	11	14	10	1	2	-	متوفر	كمبيوتر	
		Not Available	14457	2384	219	102	153	198	254	313	290	281	241	227	106	غير متوفر		
		Not Stated	71	16	-	-	-	-	3	2	5	1	1	2	2	غير مبين		
	Phone Line	Available	4514	676	78	25	43	73	77	95	87	83	50	48	17	متوفر	خط هاتف	
		Not Available	10323	1771	142	79	115	130	187	230	218	208	192	181	89	غير متوفر		
		Not Stated	60	14	-	-	-	-	3	1	4	1	1	2	2	غير مبين		

جدول (28 تابع): الأسر الفلسطينية والأفراد فيها حسب حالة اللجوء لرب الأسرة وتوفر السلع المعمرة لدى الأسرة وحجم الأسرة

Table (28 Cont.): Palestinian Households and Persons in it by Refugee Status of Head of Household, Availability of Durable Goods and Household Size

Refugee Status of Head of Household	Availability of Durable Goods		المجموع		حجم الأسرة											توفر السلع المعمرة لدى الأسرة	حالة اللجوء لرب الأسرة	
			أفراد	أسر	+11	10	9	8	7	6	5	4	3	2	1			
Non-Registered Refugee	Private Car	Available	261	33	6	1	3	2	4	6	4	3	1	3	-	متوفر	سيارة خصوصي	لاجئ غير مسجل
		Not Available	579	108	8	5	7	6	12	8	11	12	14	15	10	غير متوفر		
		Not Stated	3	2	-	-	-	-	-	-	-	-	1	1	غير مبين			
	Refrigerator	Available	558	94	9	3	6	6	13	8	9	10	13	9	متوفر	ثلاجة كهربائية		
		Not Available	282	47	5	3	4	2	3	6	6	5	2	9	2	غير متوفر		
		Not Stated	3	2	-	-	-	-	-	-	-	-	1	1	غير مبين			
	Solar Boiler	Available	220	43	2	1	3	4	6	4	1	5	8	4	متوفر	سخان شمسي		
		Not Available	620	98	12	5	7	4	10	10	14	10	7	14	5	غير متوفر		
		Not Stated	3	2	-	-	-	-	-	-	-	-	1	1	غير مبين			
	Central Heating	Available	9	3	-	-	-	-	-	-	-	1	1	1	متوفر	تدفئة مركزية		
		Not Available	831	138	14	6	10	8	16	14	15	14	14	17	10	غير متوفر		
		Not Stated	3	2	-	-	-	-	-	-	-	-	1	1	غير مبين			
	Home Library	Available	72	13	-	1	1	2	2	1	1	1	2	-	2	متوفر	مكتبة منزلية	
		Not Available	768	128	14	5	9	6	14	13	14	14	13	18	8	غير متوفر		
		Not Stated	3	2	-	-	-	-	-	-	-	-	1	1	غير مبين			
	Cooking Stove	Available	622	105	9	2	10	8	13	9	11	12	12	10	9	متوفر	طباخ غاز	
		Not Available	218	36	5	4	-	-	3	5	4	3	3	8	1	غير متوفر		
		Not Stated	3	2	-	-	-	-	-	-	-	-	1	1	غير مبين			
	Washing Machine	Available	395	67	5	2	5	5	10	6	4	8	10	6	6	متوفر	غسالة ملابس	
		Not Available	445	74	9	4	5	3	6	8	11	7	5	12	4	غير متوفر		
		Not Stated	3	2	-	-	-	-	-	-	-	-	1	1	غير مبين			
	T.V.	Available	640	104	10	3	9	8	14	9	11	11	13	9	7	متوفر	تلفزيون	
		Not Available	200	37	4	3	1	-	2	5	4	4	2	9	3	غير متوفر		
		Not Stated	3	2	-	-	-	-	-	-	-	-	1	1	غير مبين			
	Video	Available	78	15	1	-	-	2	2	2	-	3	3	2	-	متوفر	فيديو	
		Not Available	762	126	13	6	10	6	14	12	15	12	12	16	10	غير متوفر		
		Not Stated	3	2	-	-	-	-	-	-	-	-	1	1	غير مبين			
	Computer	Available	19	2	1	-	-	-	1	-	-	-	-	-	-	متوفر	كمبيوتر	
		Not Available	821	139	13	6	10	8	15	14	15	15	15	18	10	غير متوفر		
		Not Stated	3	2	-	-	-	-	-	-	-	-	1	1	غير مبين			
	Phone Line	Available	236	43	1	2	2	4	5	5	2	4	8	4	6	متوفر	خط هاتف	
		Not Available	604	98	13	4	8	4	11	9	13	11	7	14	4	غير متوفر		
		Not Stated	3	2	-	-	-	-	-	-	-	-	1	1	غير مبين			

جدول (28 تابع): الأسر الفلسطينية والأفراد فيها حسب حالة اللجوء لرب الأسرة وتوفر السلع المعمرة لدى الأسرة وحجم الأسرة

Table (28 Cont.): Palestinian Households and Persons in it by Refugee Status of Head of Household, Availability of Durable Goods and Household Size

Refugee Status of Head of Household	Availability of Durable Goods		المجموع		حجم الأسرة										توفر السلع المعمرة لدى الأسرة	حالة اللجوء لرب الأسرة		
			أفراد	أسر	+11	10	9	8	7	6	5	4	3	2			1	
			Persons	Households														
Non-Refugee	Private Car	Available	3387	539	47	14	35	62	78	69	73	65	46	42	8	متوفر	سيارة خصوصي	ليس لاجئ
		Not Available	10893	1880	157	79	125	168	196	206	235	211	200	206	97	غير متوفر		
		Not Stated	119	30	-	-	2	2	1	2	2	5	6	8	2	غير مبين		
	Refrigerator	Available	11312	1877	165	72	122	196	215	224	244	203	188	177	71	متوفر	ثلاجة كهربائية	
		Not Available	2971	543	39	21	38	33	59	52	65	73	58	71	34	غير متوفر		
		Not Stated	116	29	-	-	2	3	1	1	1	5	6	8	2	غير مبين		
	Solar Boiler	Available	3316	559	47	18	33	57	66	74	72	60	58	52	22	متوفر	سخان شمسي	
		Not Available	10938	1858	156	74	127	171	208	202	237	216	188	196	83	غير متوفر		
		Not Stated	145	32	1	1	2	4	1	1	1	5	6	8	2	غير مبين		
	Central Heating	Available	150	23	3	-	3	3	2	1	3	4	2	1	1	متوفر	تدفئة مركزية	
		Not Available	14133	2397	201	93	157	226	272	275	306	272	244	247	104	غير متوفر		
		Not Stated	116	29	-	-	2	3	1	1	5	6	8	2	غير مبين			
	Home Library	Available	1238	216	14	6	8	25	21	33	38	18	25	23	5	متوفر	مكتبة منزلية	
		Not Available	13045	2204	190	87	152	204	253	243	271	258	221	225	100	غير متوفر		
		Not Stated	116	29	-	-	2	3	1	1	5	6	8	2	غير مبين			
	Cooking Stove	Available	12752	2144	181	80	140	212	249	253	270	240	225	211	83	متوفر	طباخ غاز	
		Not Available	1533	277	23	13	20	17	25	23	39	36	21	38	22	غير متوفر		
		Not Stated	114	28	-	-	2	3	1	1	5	6	7	2	غير مبين			
	Washing Machine	Available	9572	1522	147	62	106	166	188	192	211	159	141	116	34	متوفر	غسالة ملابس	
		Not Available	4698	896	57	31	54	62	86	84	97	117	105	132	71	غير متوفر		
		Not Stated	129	31	-	-	2	4	1	1	2	5	6	8	2	غير مبين		
	T.V.	Available	12227	1999	178	78	140	205	241	238	269	221	199	170	60	متوفر	تلفزيون	
		Not Available	2048	420	26	15	20	23	33	38	40	55	47	78	45	غير متوفر		
		Not Stated	124	30	-	-	2	4	1	1	5	6	8	2	غير مبين			
	Video	Available	2225	344	39	11	23	38	45	49	47	37	22	24	9	متوفر	فيديو	
		Not Available	12022	2071	165	81	137	189	229	226	262	238	224	224	96	غير متوفر		
		Not Stated	152	34	-	1	2	5	1	2	1	6	6	8	2	غير مبين		
	Computer	Available	330	52	5	3	3	6	7	8	6	4	4	6	-	متوفر	كمبيوتر	
		Not Available	13945	2367	199	90	157	222	267	268	303	272	242	242	105	غير متوفر		
		Not Stated	124	30	-	-	2	4	1	1	5	6	8	2	غير مبين			
	Phone Line	Available	3978	650	64	17	40	65	85	100	79	63	43	69	25	متوفر	خط هاتف	
		Not Available	10283	1767	140	76	119	163	189	176	229	213	203	179	80	غير متوفر		
		Not Stated	138	32	-	-	3	4	1	1	2	5	6	8	2	غير مبين		



جدول (28 تابع): الأسر الفلسطينية والأفراد فيها حسب حالة اللجوء لرب الأسرة وتوفر السلع المعمرة لدى الأسرة وحجم الأسرة


Table (28 Cont.): Palestinian Households and Persons in it by Refugee Status of Head of Household, Availability of Durable Goods and Household Size

Refugee Status of Head of Household	Availability of Durable Goods		المجموع		حجم الأسرة										توفر السلع المعمرة لدى الأسرة	حالة اللجوء لرب الأسرة		
			Total أفراد	Households	+11	10	9	8	7	6	5	4	3	2			1	
Not Stated	Private Car	Available	82	10	2	1	-	3	1	1	1	-	1	-	-	متوفر	سيارة خصوصي	غير مبين
		Not Available	172	23	6	-	1	1	3	3	4	1	1	1	2	غير متوفر		
		Not Stated	-	-	-	-	-	-	-	-	-	-	-	-	غير مبين			
	Refrigerator	Available	212	25	7	1	1	4	2	4	3	-	2	1	-	متوفر	ثلاجة كهربائية	
		Not Available	42	8	1	-	-	-	2	-	2	1	-	-	2	غير متوفر		
		Not Stated	-	-	-	-	-	-	-	-	-	-	-	-	-	غير مبين		
	Solar Boiler	Available	83	12	1	1	-	2	2	3	1	-	1	1	-	متوفر	سخان شمسي	
		Not Available	171	21	7	-	1	2	2	1	4	1	1	-	2	غير متوفر		
		Not Stated	-	-	-	-	-	-	-	-	-	-	-	-	-	غير مبين		
	Central Heating	Available	16	2	-	-	-	2	-	-	-	-	-	-	-	متوفر	تدفئة مركزية	
		Not Available	238	31	8	1	1	2	4	4	5	1	2	1	2	غير متوفر		
		Not Stated	-	-	-	-	-	-	-	-	-	-	-	-	-	غير مبين		
	Home Library	Available	43	6	-	1	-	1	2	1	1	-	-	-	-	متوفر	مكتبة منزلية	
		Not Available	211	27	8	-	1	3	2	3	4	1	2	1	2	غير متوفر		
		Not Stated	-	-	-	-	-	-	-	-	-	-	-	-	-	غير مبين		
	Cooking Stove	Available	251	32	8	1	1	4	4	4	5	1	1	1	2	متوفر	طباخ غاز	
		Not Available	3	1	-	-	-	-	-	-	-	-	1	-	-	غير متوفر		
		Not Stated	-	-	-	-	-	-	-	-	-	-	-	-	-	غير مبين		
	Washing Machine	Available	193	23	6	1	1	4	2	4	2	-	2	1	-	متوفر	غسالة ملابس	
		Not Available	61	10	2	-	-	-	2	-	3	1	-	-	2	غير متوفر		
		Not Stated	-	-	-	-	-	-	-	-	-	-	-	-	-	غير مبين		
	T.V.	Available	218	27	7	1	1	4	3	4	3	-	2	1	1	متوفر	تلفزيون	
		Not Available	36	6	1	-	-	-	1	-	2	1	-	-	1	غير متوفر		
		Not Stated	-	-	-	-	-	-	-	-	-	-	-	-	-	غير مبين		
	Video	Available	34	4	1	-	-	2	-	1	-	-	-	-	-	متوفر	فيديو	
		Not Available	220	29	7	1	1	2	4	3	5	1	2	1	2	غير متوفر		
		Not Stated	-	-	-	-	-	-	-	-	-	-	-	-	-	غير مبين		
	Computer	Available	6	1	-	-	-	-	-	1	-	-	-	-	-	متوفر	كمبيوتر	
		Not Available	248	32	8	1	1	4	4	3	5	1	2	1	2	غير متوفر		
		Not Stated	-	-	-	-	-	-	-	-	-	-	-	-	-	غير مبين		
	Phone Line	Available	101	9	5	-	-	1	1	1	1	-	-	-	-	متوفر	خط هاتف	
		Not Available	153	24	3	1	1	3	3	3	4	1	2	1	2	غير متوفر		
		Not Stated	-	-	-	-	-	-	-	-	-	-	-	-	-	غير مبين		

جدول (28 تابع): الأسر الفلسطينية والأفراد فيها حسب حالة اللجوء لرب الأسرة وتوفر السلع المعمرة لدى الأسرة وحجم الأسرة

Table (28 Cont.): Palestinian Households and Persons in it by Refugee Status of Head of Household, Availability of Durable Goods and Household Size

Refugee Status of Head of Household	Availability of Durable Goods		المجموع		حجم الأسرة										توفر السلع المعمرة لدى الأسرة	حالة اللجوء لرب الأسرة		
			أفراد	أسر	+11	10	9	8	7	6	5	4	3	2			1	
Total	Private Car	Available	7860	1209	112	47	96	118	174	169	163	139	95	81	15	متوفر	سيارة خصوصي	المجموع
		Not Available	22341	3830	334	156	233	327	385	449	469	444	409	415	209	غير متوفر		
	Refrigerator	Not Stated	192	47	-	1	2	2	3	3	7	6	8	11	4	غير متوفر	ثلاجة كهربائية	
		Available	24582	4013	370	158	260	385	454	512	512	462	397	364	139	متوفر		
	Solar Boiler	Not Available	5613	1027	75	45	69	59	105	106	122	121	108	132	85	غير متوفر	سخان شمسي	
		Not Stated	198	46	1	1	2	3	3	3	5	6	7	11	4	غير متوفر		
	Central Heating	Available	9059	1493	125	55	93	137	178	219	190	170	146	134	46	متوفر	تدفئة مركزية	
		Not Available	21123	3545	320	148	236	306	381	399	443	413	359	362	178	غير متوفر		
	Home Library	Not Stated	211	48	1	1	2	4	3	3	6	6	7	11	4	غير متوفر	مكتبة منزلية	
		Available	271	44	4	1	4	6	4	3	6	8	4	3	1	متوفر		
	Cooking Stove	Not Available	29932	4996	442	203	325	437	555	615	627	575	501	493	223	غير متوفر	طباخ غاز	
		Not Stated	190	46	-	-	2	4	3	3	6	6	7	11	4	غير متوفر		
	Washing Machine	Available	2820	485	27	16	29	51	48	71	83	52	53	39	16	متوفر	غسالة ملابس	
		Not Available	27388	4555	419	188	300	393	511	547	550	531	451	457	208	غير متوفر		
	T.V.	Not Stated	185	46	-	-	2	3	3	3	6	6	8	11	4	غير متوفر	تلفزيون	
		Available	26977	4475	391	170	295	410	507	571	559	523	448	422	179	متوفر		
	Video	Not Available	3242	569	55	33	33	34	53	48	77	60	56	75	45	غير متوفر	فيديو	
		Not Stated	174	42	-	1	3	3	2	2	3	6	8	10	4	غير متوفر		
	Computer	Available	20957	3299	319	140	231	336	390	456	433	378	300	242	74	متوفر	كمبيوتر	
		Not Available	9252	1742	127	64	98	107	169	163	200	205	205	254	150	غير متوفر		
	Phone Line	Not Stated	184	45	-	-	2	4	3	2	6	6	7	11	4	غير متوفر	خط هاتف	
		Available	26059	4202	395	172	290	398	483	547	546	481	414	351	125	متوفر		
	Computer	Not Available	4140	838	51	31	39	45	76	72	87	102	91	145	99	غير متوفر	خط هاتف	
		Not Stated	194	46	-	1	2	4	3	2	6	6	7	11	4	غير متوفر		
	Phone Line	Available	4549	728	68	28	45	79	93	96	94	92	63	52	18	متوفر	خط هاتف	
		Not Available	25618	4306	378	175	284	363	465	521	539	490	442	444	205	غير متوفر		
	Computer	Not Stated	226	52	-	1	2	5	4	4	6	7	7	11	5	غير متوفر	كمبيوتر	
		Available	724	116	7	5	8	11	18	20	20	14	5	8	-	متوفر		
	Phone Line	Not Available	29471	4922	439	199	321	432	540	598	613	569	500	488	223	غير متوفر	خط هاتف	
		Not Stated	198	48	-	-	2	4	4	3	6	6	7	11	5	غير متوفر		
	Phone Line	Available	8829	1378	148	44	85	143	168	201	169	150	101	121	48	متوفر	خط هاتف	
		Not Available	21363	3660	298	160	243	300	390	418	464	433	404	375	175	غير متوفر		
	Phone Line	Not Stated	201	48	-	-	3	4	4	2	6	6	7	11	5	غير متوفر	خط هاتف	



**Palestine National Authority  
Palestinian Central Bureau of Statistics  
Population, Housing and Establishment Census-1997  
Statistical Reports Series**



**Final Results  
Housing Report  
Jericho Governorate**

**May, 1999**

PAGE NUMBERS OF ENGLISH TEXT ARE PRINTED IN SQUARE BRACKETS.  
TABLES ARE PRINTED IN THE ARABIC ORDER (FROM RIGHT TO LEFT).

© May, 1999

**All Rights Reserved.**

**Suggested Citation:**

**Palestinian Central Bureau of Statistics, 1999. *Population, Housing and Establishment Census -1997, Final Results- Housing Report – Jericho Governorate, First Part***  
*Ramallah-Palestine.*

All correspondence should be directed to:

Department of user services  
**Palestinian Central Bureau of Statistics**  
**P.O.Box 1647, Ramallah, Palestine.**

Tel: 972-2-2406340  
E-mail: [diwan@pcbs.pna.org](mailto:diwan@pcbs.pna.org)

Fax: 972-2-2406343  
web-site: <http://www.pcbs.org>



**A Word from H.E. Yaser Arafat  
President of the Palestinian National Authority**

The official statistics system is one of the basic pillars of the civic society in any country. We have, thus, paid special attention to laying solid foundations for this system in the Palestinian society. We have raised and allocated local and international resources to lay well balanced bases for the Palestinian statistical system in parallel with the task of achieving the Palestinian political and socio – economic independence. In acknowledging and stressing the importance of setting up a modern central statistical bureau capable of collecting, compiling and disseminating statistical data in accordance with the international standards and recommendations, we included the establishment, funding and creation of the enabling atmosphere for the success of the system among our top personal and official priorities.

It pleases us to present the findings of the first Population, Housing and Establishment Census that was successfully planned, implemented underwent various dissemination processes by Palestinian hands. Our independent Palestinian decision to carry out the project came in response to our awareness of the crucial need for building a Palestinian statistical system, as part of our rights to sovereignty and complete independence. We are very confident that the findings of the Population, Housing and Establishment Census-1997 shall be utilized in enhancing our efforts aiming to provide the enabling environment for achieving the complete Palestinian sovereignty as well as to optimally utilize and allocate available resources in a way that ensures balanced development.

In view of the importance of the project findings in enhancing our liberation, independence and state building, we issued presidential directives (in the session of the Palestinian cabinet held on January 16th 1998) requiring all ministries and governmental agencies to make optimal utilization of the findings, including revising their plans and program based on the results of this project.

The implementation of the Population, Housing and Establishment Census- 1997 and the derivation of its findings crowns our march for the informatic independence launched in 1993 when issued by our directives for the establishment of the Palestinian Central Bureau of Statistics. The success of the census would have been impossible, without the dedication and commitment of the national team we established for following up and supervising the implementation of this highly pivotal project. The census national team, comprised of senior PNA officials including ministers, deputy ministers, and director generals representing the Palestinian government, as well as many thousands of our Palestinian people who worked hard day and night to ensure the availability of the enabling conditions for the successful implementation of the census. It is my pleasure, in this respect, to express my deep gratitude to the national director of the project, Dr. Hasan Abu Libdeh, whose distinguished management, characterized with high efficiency and continuous follow up and supervision, has played a crucial role in achieving solid and reliable results. We extend our thanks to Mr. Mahmoud Jaradat, the executive director of the project, for his high sense of responsibility in managing and following up the implementation of the activities.

The cooperation of our people with the census national team in voluntarily providing complete needed data reflects the distinguished determination of the various groups of our Palestinian people to take part in building our homeland.

The international community has paid serious attention to this national exercise. Such attention came in different forms including the generous support provided by a number of UN organizations and friendly countries. The United Nations Population Fund (UNFPA) allocated an essential part of its resources and technical expertise in the planning and implementation phases. The United Nations Statistical Office and the Technical Support Team resident in Amman took part in bringing success to the activities of the census including offering all possible technical consultancy. Likewise, the Governments of Great Britain, Switzerland and Norway provided serious financial contributions.

We express our sincere gratitude to the various parties that contributed to the funding of the activities of this crucial event as well as to those who provided technical expertise to ensure carrying out the census in accordance with international standards and scientific criteria.

Of course, I can not but extend my thanks and appreciation to the PCBS family and all members of the census national team. I am very proud of their hard work, persistence and dedication.

**Yasser Arafat**  
**President of the Executive Committee of the Palestine**  
**Liberation Organization**  
**President of the Palestinian National Authority**  
**President of the Higher Committee of the Population,**  
**Housing and Establishment Census 1997**

## Acknowledgement

We proudly celebrate the occasion of releasing the final results of the first Population, Housing and Establishment Census-1997, in less than a year from being implemented. It would be impossible for this achievement to emerge without the remarkable integration of all **Palestinian people**, by which all chances of success were provided to carry out this sovereignty exercise. Accordingly, the Census National Team is mostly grateful for their gigantic cooperation in this process.

The Census National Team is honored to present special appreciation and gratitude to his excellency President **Yaser Arafat**, for providing all the official, moral and financial support since his generous adoption of the idea since 1993 in Tunisia. The Census National Team highly appreciates Mr. President's faith and trust in the team's capabilities to implement this project during extremely complicated circumstances.

Both legislative and executive authorities, in addition to public and private sectors, were distinguishably supportive throughout the census stages.

Many thanks to the Palestinian **Legislative Council, PNA Leadership, Cabinet, Ministers, Ministries, Governmental Institutions, Governors, Palestinian Security Institutions, Members of Census National Committee, Publicity Campaign Regional Committees and Sub-Committees, Coordination Committee, Governorate Sub-Committees, Women Support Committees, Census Executive Committee, Central and Sub-Operations Rooms, and Other Parties** for harmonizing their efforts conducive to provide all opportunities of success.

**PCBS family** is proudly satisfied to be part of this historic era and to merit the confidence of both Palestinian leadership and people, to lead this marvelous task. PCBS will continuously be committed to endless exerted contributions to complete the Palestinian statistical sovereignty.



## **Acknowledgment**

The successful implementation of the census would not have been possible without the financial and technical assistance provided by the following donors: -

- United Nation Population Fund UNFPA, through united Nation Statistical Division (UNSD), Department of Economic and Social Information and Policy Analysis (DESIPA), Country Support Team Amman (CST) and United Nation Development Program (UNDP) in Jerusalem
- The British Government through Department for International Development (DFID)
- The Swiss Government through Swiss Development Cooperation (SDC)
- The Norwegian Government through Agency for Development Cooperation (NORAD)
- The World Bank Through Palestinian Economic Council for Development And Reconstruction (PECDAR).

Palestine National Authority (PNA), Census National Team, and Palestinian Central Bureau of Statistics acknowledge the assistance of these donor countries and agencies.

**The printing of Census reports is made possible by a generous contribution from British Government through the Department for International Development (DFID).**

## **Preface**

Censuses of Population, Housing, or Establishments are crucial undertakings in the life of any official statistical system. The United Nations recommends the implementation of Population censuses every 5 or 10 years to obtain a comprehensive set of data about population size, composition and characteristics. Such data are essential for economic and social development.

Upon launching of the peace process between the Arab countries and Israel, the Palestine Liberation Organization, PLO, has given highest priority to making available the needed data for establishing national plans of actions for rebuilding the country, especially the economic, social, cultural and service sectors in the Palestinian Territory. The PLO has recognized that the available gap in the needed statistics for planning will only be filled through the implementation of a population and housing census. The census will be a proper vehicle for providing various ministries and institutions with crucially needed data for effective planning and for the integration of demographic indicators into the overall development planning process.

Our efforts in planning for carrying out the census, which have started in the fall of 1993 have culminated in the issuance of a presidential decree (June 5, 1997) on conducting the Population, Housing, and Establishment Census at the end of 1997 in the Palestinian Territory. The Palestinian Central Bureau of Statistics was entrusted through that decree to lead the implementation of this strategic exercise.

The census covered all of the Palestinian Territory except those parts of Jerusalem, which were annexed by Israel in 1967. The Israeli authorities have conducted an extensive campaign against our teams in Jerusalem, including the arrest of scores of fieldworkers, declaring those areas as closed military areas, and passing a law outlawing census activities in Jerusalem, thus preventing the Palestinian side from exercising its legitimate rights in Jerusalem, and the right to collect statistical information about the Palestinians of Jerusalem.

This report summarizes the main results of the census in this field, more reports are being prepared to cover other topical aspects as well as other geographical areas. Of course, the exhaustion of all areas covered by the census will take along time, however, we count on the interests of various users to help us release all results in record time. In the meantime, we welcome any suggestions from users on further utilization of these data.

**May, 1999**

**Hasan Abu-Libdeh, Ph.D.**  
**President**

## **Important Remarks**

- 1- The detailed tables published in this report and addressing all essential characteristics are related to the final result of the housing units actually enumerated in December 10<sup>th</sup> – 24<sup>th</sup> 1997.
  
- 2- The administrative classifications of the Ministry of Local Government were used in the 1997 census. These classifications divided the Palestinian Territory into 14 governorates in addition to 2 districts.  
The governorates are Jenin, Tulkarm, Qalqiliya, Nablus, Ramallah and Al-Bireh, Jericho, Jerusalem, Bethlehem, Hebron, North Gaza, Gaza, Deir Al-Balah, Khan Yunis, and Rafah.  
  
The two districts are Tubas and Salfit.
  
- 3- The detailed households tables published in this report are related to Palestinian and non Palestinian private households and not include the collective households.

## **Table of Contents**

<b><u>Subject</u></b>	<b><u>Page</u></b>
<b>A Word from H.E. Yaser Arafat President of the Palestinian National Authority</b>	
<b>Preface</b>	
<b>Acknowledgment</b>	
<b>Important Remarks</b>	
<b>Table of Contents</b>	
<b>List of Tables</b>	
<b>Chapter One: General Background</b>	<b>[17]</b>
<b>1.1 Census definition</b>	<b>[17]</b>
<b>1.2 Enumeration Technique</b>	<b>[17]</b>
<b>1.3 Enumeration period</b>	<b>[17]</b>
<b>1.4 Census Stages</b>	<b>[17]</b>
<b>1.5 Data Quality Control Mechanism</b>	<b>[18]</b>
<b>1.6 Census Organizational Structure</b>	<b>[20]</b>
<b>Chapter Two: Basic definitions and concepts</b>	<b>[21]</b>
<b>2.1 Geographical, administrative and statistical divisions</b>	<b>[21]</b>
<b>2.2 General definitions</b>	<b>[21]</b>
<b>2.3 Basic definitions for housing units characteristics</b>	<b>[23]</b>
<b>Chapter Three: Final Results</b>	<b>[27]</b>
<b>Tables</b>	<b>35</b>

## **List of Tables**

<b><u>Table</u></b>	<b><u>Page</u></b>
<b>Table 1:</b> Occupied Housing Units, Households and Persons by Type of Housing Unit, Number of Rooms in Housing Unit and Type of Locality	<b>35</b>
<b>Table 2:</b> Occupied Housing Units, Households and Persons by Locality and Number of Rooms in Housing Unit	<b>39</b>
<b>Table 3:</b> Occupied Housing Units, Households and Persons by Type of Housing Unit, Connection to Water Network in Housing Unit and Type of Locality	<b>40</b>
<b>Table 4:</b> Occupied Housing Units, Households and Persons by Locality and Connection to Water Network in Housing Unit	<b>44</b>
<b>Table 5:</b> Occupied Housing Units, Households and Persons by Type of Housing Unit, Connection to Electricity Network in Housing Unit and Type of Locality	<b>45</b>
<b>Table 6:</b> Occupied Housing Units, Households and Persons by Locality and Connection to Electricity Network in Housing Unit	<b>49</b>
<b>Table 7:</b> Occupied Housing Units, Households and Persons by Type of Housing Unit, Connection to Sewage System in Housing Unit and Type of Locality	<b>50</b>
<b>Table 8:</b> Occupied Housing Units, Households and Persons by Locality and Connection to Sewage System in Housing Unit	<b>54</b>
<b>Table 9:</b> Occupied Housing Units, Households and Persons by Type of Housing Unit, Availability of Kitchen in Housing Unit and Type of Locality	<b>55</b>
<b>Table 10:</b> Occupied Housing Units, Households and Persons by Locality and Availability of Kitchen in Housing Unit	<b>59</b>
<b>Table 11:</b> Occupied Housing Units, Households and Persons by Type of Housing Unit, Availability of Bathroom in Housing Unit and Type of Locality	<b>60</b>
<b>Table 12:</b> Occupied Housing Units, Households and Persons by Locality and Availability of Bathroom in Housing Unit	<b>64</b>
<b>Table 13:</b> Occupied Housing Units, Households and Persons by Type of Housing Unit, Availability of Toilet and Type of Locality	<b>65</b>
<b>Table 14:</b> Occupied Housing Units, Households and Persons by Locality and Availability of Toilet in Housing Unit	<b>69</b>
<b>Table 15:</b> Households and Persons by Type of Housing Unit, Tenure of Housing Unit and Type of Locality	<b>70</b>
<b>Table 16:</b> Households and Persons by Locality and Tenure of Housing Unit	<b>74</b>
<b>Table 17:</b> Households by Type of Housing Unit, Type of Household and Type of Locality	<b>75</b>
<b>Table 18:</b> Households by Type of Housing Unit, Sex, Age of Head of Household and Type of Locality	<b>79</b>
<b>Table 19:</b> Households by Type of Housing Unit, Sex, Activity Status of Head of Household and Type of Locality	<b>83</b>

<b><u>Table</u></b>		<b><u>Page</u></b>
<b>Table 20:</b>	Households by Occupation and Sex of Head of Household and Type of Housing Unit	<b>87</b>
<b>Table 21:</b>	Households by Type of Housing Unit, Number of Rooms for Household and Household Size	<b>90</b>
<b>Table 22:</b>	Households by Type of Housing Unit, Tenure of Housing Unit, Connection to Water Network and Sewage System in Housing Unit	<b>92</b>
<b>Table 23:</b>	Households Classified by Whether Space Occupied is Furnished or Unfurnished, Type of Housing Unit and Number of Rooms for Household	<b>95</b>
<b>Table 24:</b>	Households Classified by Whether Space Occupied is Furnished or Unfurnished, Type of Housing Unit, Connection to Water Network and Toilet in Housing Unit	<b>96</b>
<b>Table 25:</b>	Households by Availability of Durable Goods to the Household, Household Size and Type of Locality	<b>97</b>
<b>Table 26:</b>	Palestinian Households and Persons in it by Refugee Status of Head of Household and Number of Rooms for Household	<b>101</b>
<b>Table 27:</b>	Palestinian Households and Persons in it by Refugee Status of Head of Household, Number of Rooms for Household, Household Size, Average of Household Size and Average Number of Persons Per Room	<b>102</b>
<b>Table 28:</b>	Palestinian Households and Persons in it by Refugee Status of Head of Household, Availability of Durable Goods and Household Size	<b>105</b>

## **Chapter One**

### **General Background**

The Population, Housing and Establishment Census -1997 is the largest statistical project ever conducted in the Palestinian Territory. The Palestinian Central Bureau of Statistics (PCBS) started preparing for implementing this pivotal project in the eve of 1993, and it was actually carried out throughout the period starting from the early beginnings of September 1997 until the eve of that year. This chapter provides a brief overview of the Census definition, enumeration technique, enumeration period, census stages, data quality control mechanism. Census organizational structure.

#### **1.1 Housing Census Definition**

The process of collection, classification, processing, analysis, assessment, dissemination of statistical data on the number of housing units and their distribution by the basic characteristics in a specific reference period within the boundaries of a specific geographic area.

#### **1.2 Enumeration Technique**

The enumeration technique was based on direct interviewing of respondents in completing the questionnaires designated for collecting statistical data on the housing units which underwent comprehensive enumeration, i.e. the operations were not based on any sampling. In addition, the instructions given to the fieldwork teams stressed the importance of returning more than once to absent households to ensure completing data from eligible persons. Field work officials used to play active roles in addressing non-response cases by providing the household with the necessary explanations to alleviate their fears or through public and official related ceremonies.

#### **1.3 Enumeration period:**

As for the enumeration period, it refers to the span of time in between the commencement of fieldwork and the completion of all questionnaires. The period between December 10<sup>th</sup> 1997 and December 24<sup>th</sup> was adopted as the enumeration period of the census.

#### **1.4 Census Stages:**

The Census was conducted in three basic stages:

##### **1.4.1 Census Preparatory Stage:**

The initial preparatory activities of the 1997 census were launched at the end of 1993 by the preparation of the project document, census budget, and then the recruitment of census core staff who first thoroughly reviewed the international experiences and UN recommendations in relation to Population and Housing Censuses.

Afterwards, the census core team initiated the process of coordinating with governmental and non-governmental institutions to identify their needs of the census data. The coordination resulted in national consensus about the priorities in relation to the necessary variables and indicators that were crucial to the Palestinian development process. Also, special coordination and consultation with the United Nations Population fund (UNFPA) were conducted from the beginning of this stage to ensure the support of this organization to the census various activities.

This stage witnessed the implementation of a pre-test that covered 15 Enumeration Areas in March 1996, and a pilot census that covered 36 Enumeration Areas, which was conducted in December 1996. These two census' tests led to positive amendments to census plans and procedures.

At this stage, an administrative classification manual was prepared along with complete updated maps for all Palestinian localities. Each locality was divided into small Enumeration Areas each with an average size of 150 housing unit.

Presidential decrees on the implementation of the census and the formation of the census different committees were issued on June 6<sup>th</sup> 1997.

Then, census questionnaires and manuals were finalized and printed; sources of fieldworkers were determined; preparation of archive and storage room was set; and finally the distribution of census required materials to census field offices. This stage was accomplished by September 4<sup>th</sup>,1997.

#### **1.4.2. Implementation stage (field work stage):**

This stage started on September 6<sup>th</sup> 1997 and lasted until January 15<sup>th</sup> 1998. It commenced with the selection and training of field workers including Census governorate directors, supervisors, crew leaders and enumerators. The main activities of this stage tackled the delineation of enumeration areas in the period between October 1<sup>st</sup> 1997 and October 14<sup>th</sup> 1997; the marking and listing of buildings, housing units and establishments in the period between October 30<sup>th</sup> 1997 and November 23<sup>rd</sup> 1997; the population count (enumeration) in the period between December 10<sup>th</sup> 1997 and December 24<sup>th</sup> 1997; the implementation of the post enumeration study in the period between January 6<sup>th</sup> 1998 and January 15<sup>th</sup> 1997; the derivation of the preliminary findings in the period between December 31<sup>st</sup> 1997 and January 4<sup>th</sup> 1998; and the delivery and reception of questionnaires and records as well as storing them in the main office in the period between December 29<sup>th</sup> 1997 and January 4<sup>th</sup> 1998.

#### **1.4.3. Data processing and preparation reports stage:**

This stage started on January 5<sup>th</sup> 1998. The main activities of this stage tackled the editing, coding, verification, data entry, and verification of computerized data for all questionnaires. Other pertinent activities included the application of data quality control techniques after the derivation of electronic lists for exceptional and inconsistent cases. In addition, this stage involved the preparation of the different statistical reports at all geographic levels.

#### **1.5 Data quality and control mechanism:**

The purpose of this mechanism was to obtain reliable set of data through the adoption of procedures that would prevent possible errors, avoid the causes of possible inconsistencies, and then the identification and correction of these errors or inconsistencies.

The data quality and control mechanism was adopted in all of census stages.

##### **1.5.1 Data quality and control mechanism in the preparatory stage:**

This stage involved the formulation of census definitions and instructions in a way that would best suit the questionnaires and permit a reliable and consistent completion of census questionnaires.

An administrative classification manual was prepared for all Palestinian localities. Detailed maps were prepared for each locality and each Enumeration Area in the locality, in addition to proper distribution of fieldworkers to ensure full coverage of all buildings, housing units, households, and establishments.

Special forms were designed to allow for close follow up on daily production, coverage, and data quality.

In addition, a special mechanism was adopted in storing census questionnaires to ensure safe storage and fast retrieval of questionnaires during the census data processing stage.



### **1.5.2 Data quality and control mechanisms in the implementation stage:**

Special attention was given to the selection of census fieldworkers and unemployed intermediate college or university graduates were recruited. Each fieldworker was assigned to an Enumeration Area located in his or her locality since it's easier to identify the area and avoid possible disruption in census activities in case of complete or partial closure of the Palestinian Territory from Israeli Authorities.

Training programs and plans were carefully designed in advance. The first stage was to train census directors, who then trained census supervisors, and who then trained census crew leaders and enumerators. Identical videotapes were used in every training stage to ensure presenting census definitions and instructions to all trainees in a unified way.

After each training stage, a unified evaluation examination was conducted and the best fieldworkers were selected.

In the fieldwork activity, every supervisor was responsible for 5 crew leaders and every crew leader was responsible for 5 enumerators.

As for the enumeration technique, the direct interviewing technique was solely adopted in the enumeration process, where the interviews were conducted with the head of household or another eligible adult.

Clear and definite instructions were issued to the different levels of field workers to ensure field and office revision of their work and the work of their immediate staff. These instructions focused on revision techniques and error correction mechanisms. These instructions also required the supervisors to personally complete a sample not less than 5% of the questionnaires completed by the enumerators; check the coverage and data quality especially in the early days of work besides the daily office and field revisions. The crew leader re-completed 10% of the household data previously completed by the enumerators.

Two central operation rooms operated continuously 24 hours a day in PCBS' main offices in Ramallah & Gaza, respectively. These operation rooms comprised technical staff, administrators, and support staff to respond to the inquiries of the public and meet the urgent needs of the Census staff, e.g. supplies and issuing any general instructions in writing.

### **1.5.3 Data quality control mechanism in the data processing stage:**

The Census data processing stage included the office editing, office coding, data entry, and computer editing activities.

A special office and computer editing manual was prepared in advance, which included all possible checks and controls that could be applied on the census data.

All census data processing employees were selected from the best fieldworkers. The data processing stage was conducted centrally, and special training sessions were conducted prior to any of the data processing activities.

Office editing and verification of editing were implemented 100% on all of the census questionnaires.

Office coding and verification of coding were implemented 100% on all of the census questionnaires as well.

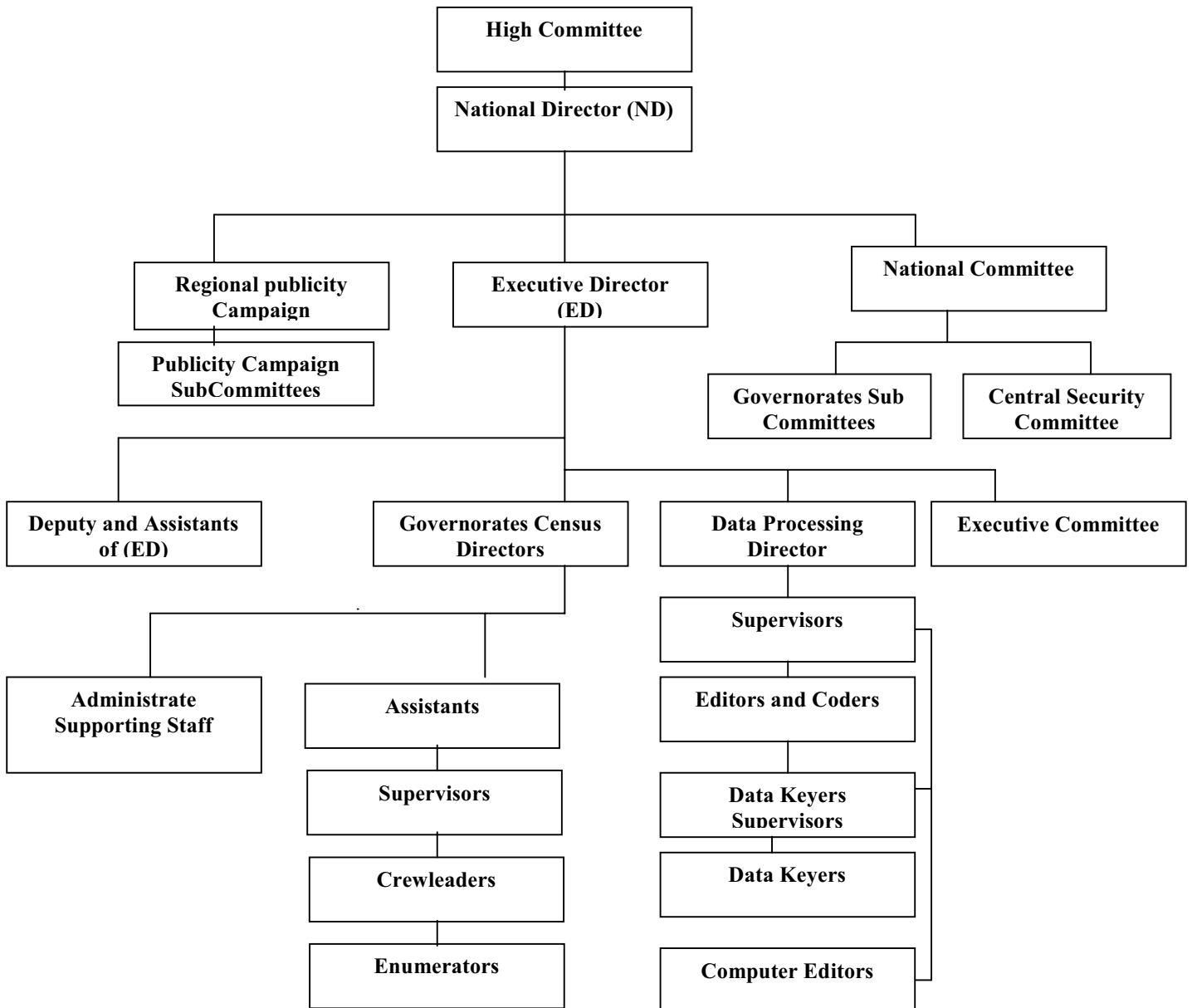
At the beginning of census data entry stage, verification was implemented 100% to identify weaknesses among data keyers. At later stages, only a 10% verification on data entry was applied.

The best editors and coders were selected for the computer editing stage.

**1.6 Census Organizational Structure:**

Because of the importance of the Census project, which is considered the largest statistical operation that has been implemented in the Palestinian Territory, it was necessary to have an administrative organization for the census national team that secures complete controls over administrative technical and field work operations. The number of individuals who worked in the project was 6733. This number does not include the volunteers who participated in the publicity campaign, beside members of emergency committees, women committees and security committees

**Census organization structure**



## **Chapter Two**

### **Basic Definitions and Concepts**

#### **2.1 Geographical, Administrative and Statistical Divisions**

According to current administrative divisions, the Palestinian Territory was divided into two geographic regions: The West Bank and Gaza Strip. The West Bank was divided into 9 Governorates and two Districts (Jenin, Tulkarm, Qalqiliya, Nablus, Ramallah & Al-Bireh, Jerusalem, Jericho, Bethlehem, Hebron, and Tubas, Salfit Districts) while Gaza Strip was divided into 5 Governorates (North Gaza, Gaza, Deir Al-Balah, Khan Yunis, Rafah).

##### **Locality:**

A permanently inhabited place, which has an independent municipal administration or a permanently inhabited, separated place not included within the formal boundaries of another locality

##### **Locality Type:**

Localities have been divided into three types: **Urban, Rural, Camps**

**Urban:** Any locality whose population amounts to 10,000 persons or more. This applies to all governorates/districts centers regardless of their size. Besides, it refers to all localities whose populations vary from 4,000 to 9,999 persons provided they have, at least, four of the following elements: public electricity network, public water network, post office, health center with a full – time physician and a school offering a general secondary education certificate.

**Rural:** Any locality whose population is less than 4,000 persons or whose population varies from 4,000 to 9,999 persons but lacking four of the aforementioned elements.

**Camp:** It refers to any locality referred to as a refugee camp and administered by the United Nations Refugees and Work Agency in the Near East (U.N.R.W.A.).

##### **Enumeration Area:**

A group of housing units (about 150 housing unit) with clear boundaries on the ground, it may constitute one locality or part of a locality.

#### **2.2 General definitions**

##### **Housing Unit:**

A building or part of a building constructed for one household only, with one or more independent entrance leading to the public road without passing through another housing unit. The unit might not be constructed for living purposes but found occupied with a household during the enumeration. Likewise, the unit might be utilized for habitation or for work purposes or both purposes. Also, it might be closed, vacant or occupied by one or more households during the Census.

##### **Room:**

The housing unit or part of the housing unit surrounded with walls and has a ceiling, provided that its area is not less than 4m<sup>2</sup>. If the area of the glassy balcony equals or surpasses more than 4m<sup>2</sup> and is used for living purposes, it is considered a room. Likewise, the salon or living room is considered a room. The kitchen, bathroom, paths and toilet are not considered rooms. Areas allocated for animals and poultry along with those used for work purposes, only, are not considered rooms.

**Household:**

For the purposes of the Population, Housing and Establishment Census -1997, the household was defined as one person or a group of persons with or without a family relationship, who live in the same housing unit or part of the housing unit, share meals and make joint provision of food and other essentials of living.

**Palestinian Household:**

It refers to the private household whose head holds the Palestinian nationality. As for non – Palestinian household, it refers to the household whose head holds non – Palestinian nationality irrespective of the nationality of other household members.

**Average household size:**

It refers to the average number of private household members calculated through dividing the total number of members for a certain category by the number of households for that particular category.

**Head of the household:**

It refers to the person who usually lives within the household and is considered as the head of the household by its other members. Often, he \ she is the main decision-maker and responsible for financial support and economic welfare of the household.

**Refugee status:**

This status relates to the Palestinians who were forced to leave their land in the Palestinian Territory occupied by Israel in 1948. It applies to their male sons and grandchildren. Every Palestinian falls under one of the following categories:

- 1. Registered Refugees:** It applies to registered refugees holding refugee registration cards issued by UNRWA.
- 2. Non-Registered Refugees:** It applies to unregistered refugees who do not hold refugee registration cards issued by UNRWA.
- 3. Non-Refugee:** It applies to any Palestinian not categorized under any of the two aforementioned statuses.

**Employed:**

It refers to the person engaged in a certain productive activity or work, irrespective of whether he \ she was an employer, self employed, wage employed, unpaid family member or other. The employed person is normally classified in one of two categories according to the number of weekly working hours, i.e. 1 – 14 working hours and 15 working hours and above.

**Unemployed:**

It refers to all persons who did not work at all during the reference period, who were not engaged in a certain work (although they are able to work) and were available for work and actively seeking work during the reference period. Those temporarily absent from work are considered unemployed although they are expected to resume work or ready to return to work upon demand. The unemployed persons are normally divided into two categories: Unemployed ever worked and unemployed never worked.

**Main Occupation:**

The main job or type of work performed by the employed person or used to be performed by the unemployed ever worked person. The occupation refers to the activity in which the employee works more than half of his/her working hours or the most frequent job during the last three months prior to the enumeration night.

## 2.3 Basic Definitions for Housing units characteristics:

### Housing unit type:

Housing unit type may refer to any of the following:

1. **Villa:** A separately established building that is usually constructed from clean stone. It is constructed for the living of one household and consists of either a 2 -part floor or 2 floors or more connected through internal stairs. One of the suites is constructed as a bedroom whereas the second suite is constructed for reception and involves the kitchen and other related services. In general, the villa is surrounded by a garden, regardless of the area of this garden, and a wall surrounding its borders. A parking area (garage) is always associated with the villa along with baked red bricks covering its upper surface. Another building might be found inside the boundaries of the villa, and considered one of its belongings.
2. **House:** A building usually established for the residence of one household or more; it is the typical form of residential buildings prevailing in Palestine. The house may be comprised of one floor or more utilized by a single household. Nevertheless, if the house is divided into housing units each of which has its own utilities and occupied by a different household, each housing unit would be classified as an apartment.
3. **Apartment:** It is a part of a building or a house, consisting of one room or more and including a kitchen, bathroom and a toilet, which are all, closed by an external door. It is prepared usually for one household and the way to reach its door is from a ladder or pathway leading to the road.
4. **Independent Room:** It is a separate room with no kitchen, bathroom nor toilet but sharing with other households these basic services and it is prepared for living.
5. **Tent:** It is either made of textile, wool, or hair. It is typically used in the Bedouin localities, but it does not undergo listing if it is not occupied.
6. **Marginal:** It is a separate unit, usually comprised of one or more rooms. The main construction material of the ceiling and the external walls is made of zinc, tinfoil ...etc.
7. **Other:** It refers to any type of building other than the aforementioned. Examples of this type include cottages, caves, grottos, and booths occupied by a tenant during the Census.

### Average number of persons per room

It refers to the average number of persons living in the room. This average calculated through dividing the total number of individuals for a certain category by the total number of rooms for that particular category.

### Connection to water network:

This section refers to the types of Housing unit's connection to water resources:

1. **Public Network:** This category applies to Housing units connected to public water networks belonging to the water company, municipalities, or municipal councils.
2. **Private System:** This category applies to Housing units connected to a private water resource providing the household with water. Usually, this type is owned by a group of persons.
3. **No piped Water:** This category applies to Housing units not connected to public water networks nor to private system.

N.B: No piped water does not mean water is unavailable in the Housing unit. But rather water is not provided through a public network nor a private system. Springs and household wells are the major water sources for this type of household.

**Connection to electricity network:**

This section refers to the types of Housing unit's connection to electricity network:

- 1. Public Network:** This category applies to Housing units connected to public electricity networks belonging to the electricity company, municipalities, or municipal councils.
- 2. Private Generator:** This category applies when electricity is provided to the Housing unit through a private generator usually owned by the head of household or a group of persons.
- 3. No Electricity:** This category applies to Housing units having no access to public network or private generator.

**Connection to sewage system:**

This section refers to the types of Housing unit connectivity to sewage network:

- 1. Public Sewage System:** This category applies to Housing units connected to public sewage system belonging to the municipalities, municipal councils, or a special entity.
- 2. Cesspit:** This category applies when there is a cesspit.
- 3. No Sewage System:** This category applies to cases other than the aforementioned.

**Availability of a kitchen:**

The kitchen is normally defined as a four – wall – room with a ceiling typically used for preparing food. Kitchens are classified as follows:

- 1. Kitchen with Piped Water:** This category applies to cases involving a water tap in the kitchen.
- 2. Kitchen without Piped Water:** This category applies to cases not involving a water tap in the kitchen.
- 3. No Kitchen:** This category applies when there is no separate kitchen in the Housing unit.

**Availability of a Bathroom:**

The bathroom is defined as the room used for taking a shower or a bath. It has a door that could be closed during the shower. A bathroom is classified as follows:

- 1. Bathroom with Piped Water:** This category applies when there is a bathroom connected to water resources or when there is a water tap in the bathroom.
- 2. Bathroom without Piped Water:** This category applies when there is a bathroom that is not connected to water resources.
- 3. No Bathroom:** This category applies when there is no separate bathroom in the Housing unit.

**Availability of a Toilet (WC):**

A toilet (WC) may be classified as follows:

- 1. Toilet with Piped Water:** This category applies when there is a toilet connected to water resources or when there is a water tap in the toilet.
- 2. Toilet without Piped Water:** This category applies when there is a toilet that is not connected to water resources.
- 3. No Toilet:** This category applies when there is no separate toilet in the Housing unit.

**Tenure of Housing Unit**

This section refers to the household tenure of the Housing unit that could be one of the following categories:

- 1. Owned:** This category applies when the household or one of the household members usually living therein owns the Housing unit.
- 2. Rented Unfurnished:** If the housing unit is rented without furniture.
- 3. Rented Furnished:** If the housing unit is rented with furniture.
- 4. Without Payment:** If the housing unit is used without any payments.
- 5. For Work:** If the housing unit is offered to the household as a result of working relation with one member of the family or more.
- 6. Others:** This applies when the tenure does not fit any of the aforementioned categories.

**Availability of Durable Goods:**

This section refers to the durable goods owned by the household: Private car, refrigerator, solar boiler, central heating, home library (availability of a minimum of 10 non –scholastic books used for developing the cultural, religious aspects of knowledge ...etc.), cooking stove, washing machine, television, video, computer, phone line (other than mobile phones).

## **Chapter Three**

### **Final Results**

#### **Introduction**

Upon the completion of the population enumeration on December 24<sup>th</sup> 1997, the enumerators and crew leaders carried out a comprehensive office revision and managed to manually derive the preliminary findings in the period between December 25<sup>th</sup> 1997 and December 28<sup>th</sup> 1997. They were announced on February 26<sup>th</sup> 1998. Starting January 1998, several activities were undertaken including editing, coding, data entry, and verification, coupled with consistency and coverage checks to ensure the quality of data and tabulation. The final results were released on November 30<sup>th</sup> 1998.

#### **Final Results on housing units**

These final results present the number of housing units in the period between December 10<sup>th</sup> 1997 and December 24<sup>th</sup> 1997, These findings indicate that the number of inhabited housing units in Jericho governorate amounts to 5.022 housing unit.

These findings indicate that the percentage distribution of housing units for urban, rural, camps are 47.4%, 32.3%, 20.3% respectively.

These findings also indicate that the percentage distribution of housing units according to connections to water network, electricity network, sewage system, are 84.2%, 82.8%, 3.0%, respectively.

According to the households tenure of the housing unit, these findings indicate that about 67.1% of the household reside in an owned housing units. While 14.9% from the households reside in rented housing units.