




السلطة الوطنية الفلسطينية  
الجهاز المركزي للإحصاء الفلسطيني  
التعداد العام للسكان والمساكن والمنشآت - 1997  
سلسلة التقارير الإحصائية



النتائج النهائية  
تقرير المساكن  
محافظة بيت لحم

أيار / مايو، 1999



السلطة الوطنية الفلسطينية  
الجهاز المركزي للإحصاء الفلسطيني  
التعداد العام للسكان والمساكن والمنشآت - 1997  
سلسلة التقارير الإحصائية



النتائج النهائية  
تقرير المساكن  
محافظة بيت لحم

أيار/مايو، 1999

© محرم، 1420هـ – أيار، 1999.  
جميع الحقوق محفوظة.

في حالة الاقتباس، يرجى الإشارة إلى هذه المطبوعة كالتالي:

الجهاز المركزي للإحصاء الفلسطيني، 1999. التعداد العام للسكان والمساكن والمنشآت - 1997: النتائج النهائية. تقرير المساكن-محافظة بيت لحم، (الجزء الأول). رام الله - فلسطين.

جميع المراسلات توجه إلى قسم خدمات الجمهور على العنوان التالي:

الجهاز المركزي للإحصاء الفلسطيني

ص.ب. 1647

رام الله، فلسطين

فاكس: 240 6343 (972-2)

صفحة إلكترونية: <http://www.pcbs.org>

هاتف: 240 6340 (972-2)

بريد إلكتروني: [diwan@pcbs.pna.org](mailto:diwan@pcbs.pna.org)



فخامة الرئيس ياسر عرفات  
رئيس اللجنة التنفيذية لمنظمة التحرير الفلسطينية  
رئيس السلطة الوطنية الفلسطينية  
رئيس اللجنة العليا للتعداد





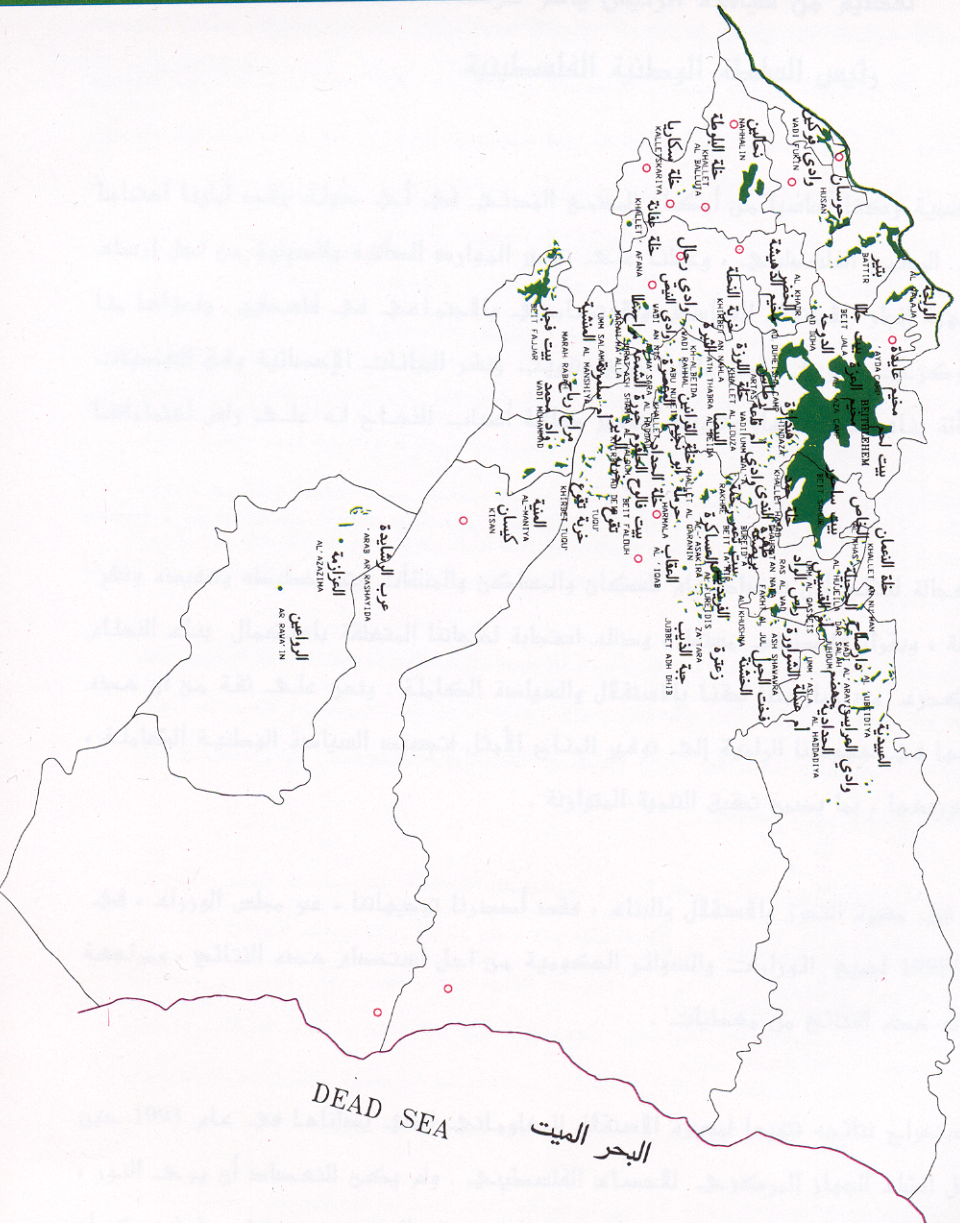
الجمهورية الفلسطينية



PALESTINIAN CENTRAL BUREAU OF STATISTICS

محافظة بيت لحم

BETHLEHEM GOVERNORATE

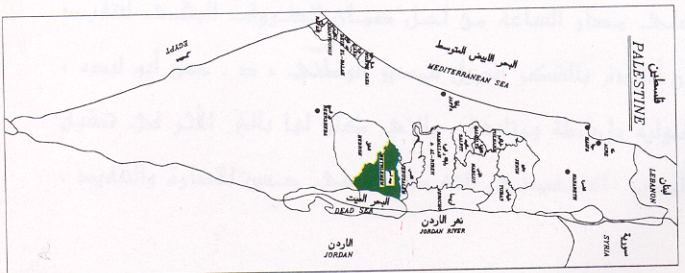


البحر الميت DEAD SEA

مفتاح الخريطة  
LEGEND

- المسكنات السكانية LOCALITIES
- البلديات الفلسطينية LOCALITIES
- إسرائيل settlements ISRAELI SETTLEMENT
- حدود أراضي البلديات LAND'S BORDER
- حدود المحافظة GOVERNORATE BORDER
- الخط الأخضر GREEN LINE

6 4 2 0 كم  
مقياس الرسم



## شكر وتقدير وعهد

احتفلنا بصدور النتائج النهائية لأول تعداد عام للسكان والمساكن والمنشآت-1997 بعد أقل من عام على تنفيذه. لم يكن لهذا الجهد أن يبدأ وينتهي بنجاح لولا تضافر جهود شعبنا الفلسطيني في الأراضي الفلسطينية وتكاتفهم من أجل توفير فرص النجاح لهذا التمرين السيادي. وقد عبرت إرادة شعبنا عن نفسها من خلال تكامل القيادة والشعب في توفير فرص النجاح الكامل. يتقدم الفريق الوطني بالشكر والتقدير والعرفان لأبناء شعبنا الفلسطيني في الأراضي الفلسطينية لتعاونهم مع الفريق الوطني وتمكينه من تنفيذ التعداد بنجاح.

رافق السيد الرئيس ياسر عرفات مشروع التعداد ووفر له كامل الدعم والمساندة الرسمية والمعنوية والمادية منذ تبنيه للفكرة في عام 1993 (في تونس). يتقدم الفريق الوطني بشكر خاص للأخ الرئيس أبو عمار على ثقته بقدرات الفريق الوطني للتعداد وعلى إيمانه بإمكانية إنجاز المشروع في ظل ظروف بالغة التعقيد والصعوبة.

تكاملت السلطان التشريعية والتنفيذية ومؤسسات المجتمع الأهلي والقطاع الخاص في تبنيتها ودعمها ومساندتها للفريق الوطني للتعداد طوال مراحل العمل. نشكر المجلس التشريعي الفلسطيني كمؤسسة وكأفراد ورئاسة السلطة الوطنية الفلسطينية ومجلس الوزراء والوزراء والوزارات والهيئات الحكومية والمحافظين وأجهزة الأمن الفلسطينية وأعضاء اللجنة الوطنية للتعداد واللجنة القطاعية الإعلامية ولجنة التنسيق والحماية الأمنية واللجان الفرعية واللجان الفرعية الإعلامية ولجان الوجهاء وفرق الدعم والمساندة النسائية واللجنة التنفيذية للتعداد وغرفة العمليات المركزية وغرفة العمليات الفرعية وجهات أخرى عديدة، على تتاعمها وعملها الذي أدى إلى توفير فرص النجاح.

يكفينا نحن أبناء أسرة الجهاز المركزي للإحصاء الفلسطيني فخراً أننا كنا جزءاً من هذه الحقبة التاريخية الإحصائية، وأن جهودنا حازت على ثقة القيادة الفلسطينية والشعب وأنا قدنا هذا العمل. ونتعهد باستمرار العطاء بدون حدود من أجل استكمال السيادة الفلسطينية الإحصائية.

## شكر وتقدير

لم يكن للتعداد العام للسكان والمساكن والمنشآت-1997 أن ينفذ في موعده لولا الدعم المادي والفني الذي وفرتسه الدول والهيئات التالية للسلطة الوطنية الفلسطينية:

- صندوق الأمم المتحدة للسكان (UNFPA) عبر مكتب الأمم المتحدة للإحصاء (UNSD) ودائرة المعلومات الاقتصادية والاجتماعية وتحليل السياسات (DESIPA) وفريق الدعم الفني التابع للأمم المتحدة (CST) في الأردن وبرنامج الأمم المتحدة الإنمائي (UNDP) في القدس
- الحكومة البريطانية عبر الوكالة البريطانية الدولية للتنمية (DFID)
- الحكومة السويسرية عبر الوكالة السويسرية للتعاون والتنمية (SDC)
- الحكومة النرويجية عبر الوكالة النرويجية للتنمية والتعاون (NORAD)
- البنك الدولي عبر المجلس الاقتصادي الفلسطيني للتنمية والإعمار (PECDAR)

تتقدم السلطة الوطنية الفلسطينية والفريق الوطني للتعداد والجهاز المركزي للإحصاء الفلسطيني بجزيل الشكر والتقدير إلى هذه الحكومات والهيئات الصديقة.

تمت طباعة هذا التقرير على نفقة الحكومة البريطانية عبر الوكالة البريطانية الدولية للتنمية (DFID) بموجب منحه خاصة لطباعة تقارير التعداد.

## تقديم

يعتبر التعداد العام للسكان والمساكن والمنشآت أحد أهم عناصر نظام الإحصاءات الرسمية، وتوصي الأمم المتحدة بإجراء التعداد كل خمس أو عشر سنوات بهدف الحصول على مجموعة متكاملة من البيانات المتعلقة بخصائص وتوزيعات السكان في المجتمع، حيث تعتبر مثل هذه البيانات متطلباً أساسياً في عملية تخطيط التنمية الاقتصادية والاجتماعية على أسس علمية.

مع انطلاق عملية المفاوضات السياسية في المنطقة، وتزايد فرص السلام، وضعت منظمة التحرير الفلسطينية مهمة توفير البيانات الإحصائية الشاملة حول الواقع الاقتصادي والاجتماعي للمجتمع الفلسطيني على رأس أولوياتها، وذلك تمهيداً لاعادة البناء الاقتصادي والاجتماعي والثقافي والخدمي. بالإضافة إلى القيام بكل ما هو ممكن من أجل رفع مستويات المعيشة لأبناء شعبنا الفلسطيني في الأراضي الفلسطينية.

إلا أن الواقع المعلوماتي الموروث عن الاحتلال الإسرائيلي اتسم بالافتقار الشديد إلى البيانات الشاملة والموثوقه والحديثة حول معظم جوانب الحياة الفلسطينية في الأراضي الفلسطينية المحتلة، وخاصة فيما يتعلق بحجم وتركيب وخصائص السكان الذين هم عماد وهدف التنمية. وقد حدى هذا الواقع بمنظمة التحرير الفلسطينية إلى تصنيف مشروع تنفيذ تعداد للسكان والمساكن والمنشآت كمشروع استراتيجي ذو أولوية قصوى ضمن الأولويات الوطنية.

ومع اكتمال الخطط والإمكانات المادية والفنية لدى الفريق الوطني للتعداد، أصدر سيادة الرئيس ياسر عرفات قراره التاريخي في مطلع حزيران 1997 والمتعلق ببدء تنفيذ الفعاليات الميدانية للتعداد العام للسكان والمساكن والمنشآت مع نهاية العام في جميع الأراضي الفلسطينية، وتكليف الجهاز المركزي للإحصاء الفلسطيني بإدارة وتنفيذ هذا المشروع.

وانطلاقاً من إدراكه لأهمية هذا الحدث فقد بذل الجهاز المركزي للإحصاء الفلسطيني الجهود المضنية لتنفيذ التعداد بالشكل الذي يلبي الاحتياجات الفلسطينية مع عدم الإخلال بالتوصيات الدولية في هذا المجال. وقد شمل التعداد جميع التجمعات السكانية في الأراضي الفلسطينية باستثناء ذلك الجزء من محافظة القدس والذي ضمته إسرائيل عنوة بعيد احتلالها للأراضي الفلسطينية عام 1967، نتيجة قيام سلطات الاحتلال بوضع العراقل أمام الفريق الوطني للتعداد واعتقال العشرات من الطواقم الميدانية خلال الأيام الأولى من بدئ الفعاليات الميدانية، وإصدار القانون الإسرائيلي بحظر التعداد في تلك المناطق.

يسر الجهاز أن يقدم هذا التقرير وهو من ضمن سلسلة التقارير الإحصائية التي ستصدر عن التعداد كي يكون مرجعاً لجميع المخططين ومتخذي القرارات في القطاعين العام والخاص وجميع فئات المستفيدين والمستخدمين لبيانات التعداد، من أجل الوصول إلى بناء الدولة الفلسطينية المستقلة على أسس علمية سليمة.

والله ولي التوفيق،

أيار، 1999

د. حسن أبو لبده

مدير الوطني للتعداد/

رئيس الجهاز المركزي للإحصاء الفلسطيني



## اعتبارات هامة

- 1- الجداول التفصيلية المنشورة في هذا التقرير والمتضمنة لكافة الخصائص هي خاصة بالنتائج النهائية للمساكن التي تم عدّها فعلا خلال الفترة من 10-1997/12/24.
- 2- تم اعتماد التقسيمات الإدارية المعتمدة في وزارة الحكم المحلي والتي تقسم الأراضي الفلسطينية إلى 14 محافظة ومنطقتين.  
أما المحافظات فهي: جنين، طولكرم، قلقيلية، نابلس، (رام الله والبيرة)، أريحا، القدس، بيت لحم، الخليل، شمال غزة، غزة، دير البلح، خان يونس، رفح.  
والمنطقتين هما: طوباس، سلفيت.
- 3- البيانات التفصيلية في هذا التقرير خاصة بالأسر الخاصة الفلسطينية وغير الفلسطينية ولا تشمل المساكن العامة (الأسر الجماعية).

## قائمة المحتويات

رقم الصفحة

### الموضوع

تقديم من سيادة الرئيس ياسر عرفات رئيس السلطة الوطنية الفلسطينية

تقديم

شكر وتقدير وعهد

شكر وتقدير

اعتبارات هامة

قائمة المحتويات

قائمة الجداول

21

### الفصل الأول: خلفية عامة

21

1.1 تعريف التعداد

21

2.1 طريقة العد

21

3.1 فترة العد

21

4.1 مراحل التعداد

22

5.1 آلية ضبط نوعية البيانات وجودتها

24

6.1 الهيكلية الإدارية للعاملين في التعداد

25

### الفصل الثاني: التعاريف والمفاهيم الأساسية

25

1.2. التقسيمات الجغرافية والإدارية والإحصائية

25

2.2 تعاريف عامة

27

3.2 التعاريف الأساسية لخصائص المساكن

31

### الفصل الثالث: ملخص النتائج النهائية

35

### الجدول

149

### الملاحق

ملحق (1) القرار الرئاسي رقم (67) بشأن إجراء التعداد

ملحق (2) العاملين في التعداد

ملحق (3) استمارة الأسرة والظروف السكنية

## قائمة الجداول

رقم الصفحة	رقم الجدول
35	جدول 1: المساكن المأهولة والأسر والأفراد حسب نوع المسكن وعدد الغرف في المسكن ونوع
39	جدول 2: المساكن المأهولة والأسر والأفراد حسب التجمع السكاني وعدد الغرف في المسكن
45	جدول 3: المساكن المأهولة والأسر والأفراد حسب نوع المسكن واتصال المسكن بالمياه ونوع التجمع
49	جدول 4: المساكن المأهولة والأسر والأفراد حسب التجمع السكاني واتصال المسكن بالمياه
55	جدول 5: المساكن المأهولة والأسر والأفراد حسب نوع المسكن واتصال المسكن بالكهرباء ونوع
59	جدول 6: المساكن المأهولة والأسر والأفراد حسب التجمع السكاني واتصال المسكن بالكهرباء
65	جدول 7: المساكن المأهولة والأسر والأفراد حسب نوع المسكن واتصال المسكن بالصرف الصحي
69	جدول 8: المساكن المأهولة والأسر والأفراد حسب التجمع السكاني واتصال المسكن بالصرف
75	جدول 9: المساكن المأهولة والأسر والأفراد حسب نوع المسكن وتوفر المطبخ بالمسكن ونوع التجمع
79	جدول 10: المساكن المأهولة والأسر والأفراد حسب التجمع السكاني وتوفر المطبخ بالمسكن
85	جدول 11: المساكن المأهولة والأسر والأفراد حسب نوع المسكن وتوفر حمام بالمسكن ونوع التجمع
89	جدول 12: المساكن المأهولة والأسر والأفراد حسب التجمع السكاني وتوفر حمام بالمسكن
95	جدول 13: المساكن المأهولة والأسر والأفراد حسب نوع المسكن وتوفر مرحاض بالمسكن ونوع
99	جدول 14: المساكن المأهولة والأسر والأفراد حسب التجمع السكاني وتوفر مرحاض بالمسكن
105	جدول 15: الأسر والأفراد حسب نوع المسكن وحياسة المسكن ونوع التجمع
109	جدول 16: الأسر والأفراد حسب التجمع السكاني وحياسة المسكن
113	جدول 17: الأسر حسب نوع المسكن ونوع الأسرة ونوع التجمع
117	جدول 18: الأسر حسب نوع المسكن والجنس والعمر لرب الأسرة ونوع التجمع
121	جدول 19: الأسر حسب نوع المسكن والجنس والعلاقة بقوة العمل لرب الأسرة ونوع التجمع
125	جدول 20: الأسر حسب المهنة والجنس لرب الأسرة ونوع المسكن
128	جدول 21: الأسر حسب نوع المسكن وعدد الغرف للأسرة وحجم الأسرة
130	جدول 22: الأسر حسب نوع المسكن ونوع حياسة المسكن واتصال المسكن بالمياه والصرف الصحي
133	جدول 23: الأسر حسب نوع الاستئجار (مفروش/غير مفروش) ونوع المسكن وعدد الغرف للأسرة
134	جدول 24: الأسر حسب نوع الاستئجار (مفروش/غير مفروش) ونوع المسكن وطبيعة نظام المياه

والمرحاض في المسكن

<u>رقم الصفحة</u>	<u>رقم الجدول</u>
135	جدول 25: الأسر حسب توفر السلع المعمرة لدى الأسرة وحجم الأسرة ونوع التجمع
139	جدول 26: الأسر الفلسطينية والأفراد فيها حسب حالة اللجوء لرب الأسرة وعدد الغرف للأسرة
140	جدول 27: الأسر الفلسطينية والأفراد فيها حسب حالة اللجوء لرب الأسرة وعدد الغرف للأسرة وحجم الأسرة ومتوسط حجم الأسرة ومتوسط عدد الأفراد في الغرفة
143	جدول 28: الأسر الفلسطينية والأفراد فيها حسب حالة اللجوء لرب الأسرة وتوفر السلع المعمرة لدى الأسرة وحجم الأسرة

## الفصل الأول

### خلفية عامة

يمثل التعداد العام للسكان والمساكن والمنشآت 1997، أضخم مشروع إحصائي يتم تنفيذه في الأراضي الفلسطينية، حيث بدأ الجهاز المركزي للإحصاء الفلسطيني بالتحضير لتنفيذه منذ إنشائه في أواخر عام 1993، وقام بتنفيذه ميدانياً خلال الفترة من أوائل شهر أيلول 1997 وحتى نهاية العام نفسه. و يضم هذا الفصل، تعريف التعداد وطريقة العد وفترة العد ومراحل التعداد وآلية ضبط نوعية البيانات وجودتها، والهيكلية الإدارية للتعداد.

#### 1.1 تعريف تعداد المساكن:

هو العملية الكلية لجمع وتصنيف ومعالجة وتحليل وتقييم ونشر وتوفير البيانات الإحصائية عن أعداد المساكن وتوزيعها حسب الخصائص المختلفة للمساكن في فترة مرجعية معينة وداخل حدود منطقة جغرافية معينة.

#### 2.1 طريقة العد:

لقد اعتمد مبدأ أسلوب المقابلة المباشرة مع المبحوثين في استيفاء بيانات الوحدات السكنية، كما لم يتم استخدام مبدأ المعاينة في التعداد، وركزت التعليمات على ضرورة العودة إلى الأسرة أكثر من مره لضمان استيفاء البيانات من أشخاص مؤهلين. وتم معالجة معظم حالات عدم التعاون من خلال عودة المسؤولين أكثر من مرة وبمشاركة الفعاليات الشعبية والرسمية.

#### 3.1 فترة العد:

هي الفترة التي تم خلالها جمع البيانات. وقد تم تحديدها في التعداد الفلسطيني في الفترة من 10 - 24 / 12 / 1997.

#### 4.1 مراحل التعداد:

تم تنفيذ التعداد العام للسكان والمساكن والمنشآت 1997 على عدة مراحل رئيسية هي:-

#### 1.4.1 المرحلة التحضيرية:

بدأت الاستعدادات الأولية للتحضير للتعداد منذ نهاية عام 1993، وذلك بإعداد وثيقة المشروع وتقدير الموازنة، وبعد ذلك تم استقطاب الكفاءات والخبرات الفلسطينية، حيث قامت بالتعرف على التجربة الدولية وتوصيات الأمم المتحدة في مجال التعدادات، ومن ثم التنسيق مع الفعاليات الحكومية وغير الحكومية بشأن تحديد احتياجاتها من بيانات التعداد، وقد أسفر هذا التنسيق عن حالة إجماع وطني شاملة على المحتوى الممكن للاستبانة التي سوف تستخدم في التعداد، وقد تم التنسيق والتشاور منذ البداية مع صندوق الأمم المتحدة للسكان لضمان مساندة المنظمة الدولية لتنفيذ المشروع. كما تم في هذه المرحلة تنفيذ تجربة قبلية مصغرة في شهر آذار مارس 1996 شملت (15) منطقة عد، و كذلك تم تنفيذ تعداد تجريبي على نطاق أوسع شمل (36) منطقته عد خلال شهر كانون أول ديسمبر 1996 تم من خلالها مراقبة أداء الفريق واشتقاق العبر وتطوير الخطة. كذلك تم إعداد دليل التجمعات السكانية في الأراضي الفلسطينية وتحديث الخرائط لجميع



هذه التجمعات وتقسيمها إلى مناطق عد بمعدل (150) وحدة سكنية لكل منطقة عد. كما صدرت القرارات الرئاسية بشأن تنفيذ التعداد وتشكيل لجانته المختلفة بتاريخ 1997/6/5. كما تم إعداد وطباعة الاستمارات والأدلة والنماذج المستخدمة في التعداد، وتحديد مصادر العاملين الميدانيين وإعداد المخازن وتوزيع مستلزمات التعداد واختيار مقار العاملين. وقد استمرت هذه المرحلة حتى 1997/9/4.

#### 2.4.1 المرحلة التنفيذية (المرحلة الميدانية):

امتدت هذه المرحلة خلال الفترة من 1997/9/6 - 1998/1/15 حيث بدأت هذه المرحلة باختيار وتدريب العاملين الميدانيين من مديري التعداد والمشرفين والمراقبين والعدادين في فترات مختلفة، وتركزت النشاطات الرئيسية في هذه المرحلة على تنفيذ عمليات تحديد وحزم مناطق العد خلال الفترة من 1997/10/1 - 1997/10/14 وترقيم وحصر المباني والوحدات السكنية والمنشآت خلال الفترة من 1997/10/30 - 1997/11/23 وعد السكان خلال الفترة من 1997/12/10 - 1997/12/24، وتنفيذ الدراسة البعدية خلال الفترة من 1998/1/6 - 1998/1/15، وإعداد النتائج الأولية خلال الفترة من 1997/12/31 - 1998/1/4، واستلام الاستمارات والسجلات وتخزينها في المقر المركزي خلال الفترة من 1997/12/29 - 1998/1/4.

#### 3.4.1 مرحلة معالجة البيانات واعداد التقارير (مرحلة ما بعد العد):

بدأت هذه المرحلة في 1998/1/5، وتركزت النشاطات الرئيسية في هذه المرحلة على أعمال التدقيق والترميز ومراجعة التدقيق والترميز وإدخال البيانات ومراجعة الإدخال لجميع استمارات التعداد، بالإضافة إلى تطبيق وسائل ضبط جودة ونوعية البيانات يدوياً بعد استخراج الكشوف الآلية للحالات الخاطئة أو الحالات النادرة. وكذلك إعداد التقارير الإحصائية على المستويات الجغرافية المختلفة.

#### 5.1 آلية ضبط نوعية البيانات وجودتها:

يهدف برنامج ضبط النوعية بصورة رئيسية إلى توفر بيانات موثوقة، وذلك من خلال العمل على منع وقوع الأخطاء وإزالة أسبابها والكشف عن الأخطاء وتصويبها حين وقوعها. وترافقت عملية ضبط النوعية مع جميع مراحل تنفيذ التعداد، وفيما يلي نبذة مختصرة عن أهم آليات ضبط نوعية وجودة البيانات في التعداد:

#### 1.5.1 آلية ضبط نوعية البيانات وجودتها في المرحلة التحضيرية:

تم في المرحلة التحضيرية وضع التعاريف والتعليقات التي تضمن استيفاء الاستمارات بصورة صحيحة. كما تم إعداد دليل التجمعات السكانية والخرائط التفصيلية لكل تجمع، ولكل منطقة عد، وتوزيع مجالات العمل بين العاملين في الميدان، بالشكل الذي يمكن من خلاله التأكد من أن جميع مناطق العد قد شملها التعداد، بالإضافة إلى إعداد وتحضير نماذج متابعة جودة العمل والإنجاز. وكذلك تم وضع آلية لتخزين السجلات تضمن سهولة حفظها ومتابعة الأعمال الجارية عليها أثناء مرحلة معالجة البيانات.

### 2.5.1 آلية ضبط نوعية البيانات وجودتها في المرحلة التنفيذية:

روعي عند اختيار العاملين أن يكونوا من الحاصلين على مؤهلات دبلوم متوسط فأعلى، بالإضافة إلى كونهم من التجمع نفسه لسهولة معرفة المنطقة و لمجابهة حالات الإغلاق الشامل والجزئي من قبل السلطات الإسرائيلية. كما تم إعداد خطط وبرامج التدريب لجميع العاملين مسبقاً، حيث تم تدريب مديري التعداد في المحافظات أولاً، وبعد ذلك قاموا بدورهم بتدريب المشرفين والذين قاموا بدورهم بتدريب المراقبين والعدادين، وتم استخدام أشرطة الفيديو في كل مرحلة لضمان سلامة نقل التعاريف والتعليمات بشكل موحد لجميع العاملين، وكانت أسس الاختيار لجميع العاملين تعتمد على تقييم (امتحان) موحد حيث تم اختيار الأفراد الحاصلين على أعلى التقييمات. و تم توزيع العاملين بحيث يقوم كل مشرف بمتابعة (5) مراقبين وكل مراقب بالإشراف على (5) عدادين بالمتوسط وأن يقوم كل عداد باستيفاء بيانات حوالي (150) أسرة خلال (15) يوماً. أما من ناحية أسلوب العد فتم اعتماد أسلوب المقابلة المباشرة فقط، مع ضرورة استيفاء البيانات من رب الأسرة أو من شخص عاقل وبالغ. وتم إعطاء تعليمات مشددة لجميع العاملين، ولكافة المستويات بالمراجعة الميدانية والمكتبية لأعمالهم وأعمال مرعوسهم، حيث قام المشرف بإعادة استيفاء 5% من أعمال العداد للتأكد من سلامة ودقة العمل، كما قام المراقب بإعادة استيفاء بيانات 10% من الأسر التي قام العداد باستيفائها. ولضمان حسن المتابعة تم تشكيل غرفة عمليات مركزية في مقر الجهاز في رام الله وأخرى في غزة ضمنا فنيين وإداريين، وذلك للإجابة على الاستفسارات وإصدار التعليمات للعاملين في الميدان. وقد رافق جميع نشاطات التعداد حملة إعلامية متصاعدة بشكل يتناسب مع الفعاليات المختلفة، شملت استخدام كافة وسائل الإعلام المسموعة والمقروءة والمرئية، وذلك لضمان زيادة تعاون المواطنين مع العاملين في التعداد.

### 3.5.1 آلية ضبط نوعية البيانات وجودتها في مرحلة معالجة البيانات:

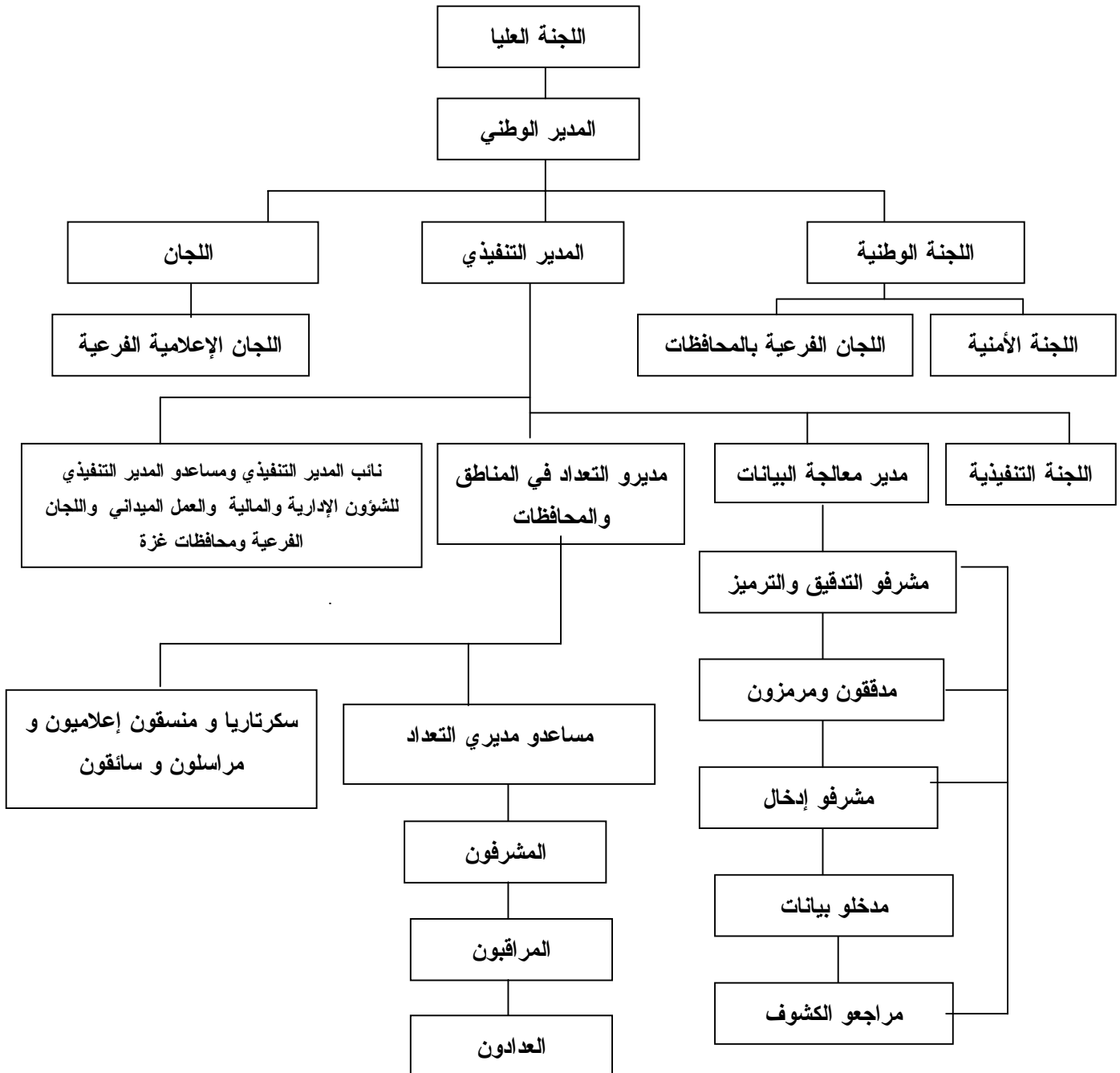
شملت مرحلة معالجة البيانات عمليات التدقيق والترميز والإدخال ومراجعة الكشوف، وعمليات المراجعة والفحص لجميع العمليات السابقة، حيث تم وضع جميع الأدلة والتعليمات من أجل فحص اتساق البيانات وترميز الحقول والتأكد من إدخال جميع مناطق العد وجميع السجلات والاستمارات وما تحتويه من بيانات. وتم اختيار جميع العاملين في التدقيق والترميز من أفضل العاملين الميدانيين. وقد تم تنفيذ عملية معالجة البيانات مركزياً لتوحيد المفاهيم. وقد تم تدقيق جميع الاستمارات وفحص اتساقها بنسبة 100% ومراجعة التدقيق والترميز بنسبة 100%.

أما بالنسبة لإدخال البيانات فقد تم تدريب المدخلين على آلية موحدة لعملية إدخال البيانات وجرى إعادة الإدخال بنسبة 100% في الأيام الثلاثة الأولى لجميع المدخلين. وتم استبعاد المدخلين ذوي الأخطاء المرتفعة. وقد تم اختيار أفضل المدخلين من أجل إعادة إدخال 10% من البيانات لجميع الاستمارات للتأكد من سلامة عمليات الإدخال. وتم بعد إدخال البيانات استخراج كشوف للتأكد من شمولية إدخال جميع مناطق العد وجميع المباني والوحدات السكنية والأسر والأفراد، كما تم استخراج كشوف تحدد الأخطاء التي يجب تصحيحها أو البيانات المشكوك فيها. وتم تكليف خيرة المراجعين للعمل على تصحيحها بعد الرجوع إلى السجلات الأصلية وتحت إشراف كامل من دائرة العمليات الفنية في إدارة التعداد.

## 6.1 الهيكلية الإدارية للتعداد:

نظراً لضخامة مشروع التعداد الذي يمثل اكبر العمليات الإحصائية التي جرت في الأراضي الفلسطينية، كان لا بد من تنظيم هيكلية إدارية للفريق الوطني للتعداد، تضمن السيطرة الكاملة على كافة التفاصيل الإدارية والفنية والميدانية، وقد عمل في هذا المشروع (6733) موظفاً ما بين موظفين دائمين أو عمالة مؤقتة تتراوح من شهر إلى سنة أو لجان مختلفة، ولا يشمل هذا العدد المتطوعين في كافة المجالات وخاصة المشاركين في الحملة الإعلامية ولجان الوجيهاء ولجان الطوارئ واللجان النسائية والفرق الأمنية. و فيما يلي الهيكلية الإدارية للتعداد:

### الهيكلية الإدارية للتعداد



## الفصل الثاني التعاريف والمفاهيم الأساسية

### 1.2 التقسيمات الجغرافية والإدارية والإحصائية:

تنقسم الأراضي الفلسطينية إدارياً إلى (14) محافظة ومنطقتين، وتعتبر المحافظة أعلى مستوى في الهيكل الإداري من التقسيمات الإدارية في الأراضي الفلسطينية، بحيث تضم المحافظة/ المنطقة الواحدة العديد من التجمعات السكانية، ويبلغ عددها 9 محافظات ومنطقتين في الضفة الغربية و5 محافظات في قطاع غزة وهي كما يلي:

1. الضفة الغربية: وتشمل محافظات جنين، طولكرم، قلقيلية، نابلس، (رام الله والبيرة)، القدس، أريحا، بيت لحم، الخليل ومنطقتي طوباس، سلفيت.

2. قطاع غزة: ويشمل محافظات شمال غزة، غزة، دير البلح، خان يونس، رفح.

وفيما يلي أهم التعاريف للتقسيمات الإدارية والجغرافية والإحصائية

#### التجمع السكاني:

مساحة (مكان) من سطح الأرض مأهولة بالسكان بشكل دائم ولها سلطة إدارية رسمية، أو أي مساحة (مكان) من سطح الأرض مأهولة بالسكان بشكل دائم ومنفصلة جغرافياً عن أي تجمع مجاور لها، ومُعترف بها عرفياً، وليس لها سلطة إدارية مستقلة.

#### نوع التجمع:

صنفت التجمعات السكانية إلى ثلاثة أصناف وهي: حضر، ريف، مخيمات.

**الحضر:** هو كل تجمع يبلغ عدد سكانه 10,000 نسمة أو أكثر، وجميع مراكز المحافظات بغض النظر عن حجمها، وجميع التجمعات التي يبلغ عدد سكانها ما بين 4,000 – 9,999 نسمة شريطة أن يتوفر فيها أربعة عناصر من العناصر التالية على الأقل: ( شبكة كهرباء عامة وشبكة مياه عامة ومكتب بريد ومركز صحي بدوام كامل لطبيب طيلة أيام الأسبوع ومدرسة ثانوية تمنح شهادة الثانوية العامة).

**الريف:** وهو كل تجمع يقل عدد سكانه عن 4,000 نسمة، وكل تجمع يبلغ عدد سكانه ما بين 4,000 – 9,999 نسمة دون أن تتوفر فيه أربعة عناصر من الخدمات المذكورة أعلاه.

**المخيم:** وهو كافة التجمعات التي يطلق عليها اسم مخيم، ويدر من قبل وكالة الغوث الدولية.

#### منطقة العد:

منطقة العد هي المنطقة الجغرافية المحددة على الخرائط، والتي يتم تحديدها على الطبيعة بحدود واضحة المعالم (شوارع، طرق، ممرات، حدود إدارية) لتكون مجال عمل عداد واحد عادة، وقد تكون تجمعا صغيرا أو جزءاً من تجمع سكاني كبير. وتضم كل منطقة حوالي 150 وحدة سكنية باستثناء التجمعات الصغيرة والتي تضم أقل من 150 وحدة سكنية، فقد اعتبرت منطقة عد، بغض النظر عن عدد الوحدات السكنية.

## 2.2 تعاريف عامة:

### الوحدة السكنية (المسكن):

هي مبنى أو جزء من مبنى معد أصلاً لسكن أسرة واحدة، وله باب أو مدخل مستقل أو أكثر من مدخل يؤدي إلى الطريق أو الممر العام دون المرور في وحدة سكنية أخرى، وقد تكون الوحدة السكنية غير معدة أصلاً للسكن إلا أنها وجدت مسكونة وقت العد، وقد تكون الوحدة السكنية مستخدمة للسكن أو العمل أو لكليهما أو مغلقه أو خالية. وقد تكون الوحدة السكنية مشغولة بأسرة واحدة أو أكثر وقت العد.

**ملاحظة هامة:** في مرحلة ترقيم وحصر المباني، تم حصر وترقيم كافة المباني وكافة الوحدات السكنية بغض النظر عن استخدامها أما في مرحلة عد السكان فقد تم حصر الوحدات السكنية المأهولة بالسكان فقط.

### الغرفة:

هي أي مساحة تساوي أو تزيد عن (4) م<sup>2</sup> (أربعة أمتار مربعة فأكثر) محاطة بجدران وسقف يسهل عزل المستخدمين لها عن الآخرين، وتعتبر الفرنشات المقززة غرفة إذا كانت مساحتها مساوية أو تزيد عن أربعة أمتار مربعة ومستخدمة لأي غرض من الأغراض المعيشية، وتعتبر الصالة غرفة، ولا يعتبر كل من المطبخ والحمام والمرحاض والممرات من ضمن الغرف كما لا يعتبر من الغرف تلك المخصصة للحيوانات والدواجن وكذلك الغرف المستخدمة للعمل فقط.

### الأسرة:

لأغراض التعداد تعرف الأسرة بأنها فرد أو مجموعة أفراد تربطهم أو لا تربطهم صلة قرابة، ويقيمون عادة في مسكن واحد أو في جزء منه، ويشتركون في المأكل أو في أي وجه من ترتيبات المعيشة الأخرى.

### الأسرة الفلسطينية:

هي الأسرة الخاصة التي تكون فيها جنسية رب الأسرة فلسطيني. أما الأسرة غير الفلسطينية فهي الأسرة التي تكون فيها جنسية رب الأسرة غير فلسطيني بغض النظر عن جنسية باقي الأفراد.

### متوسط حجم الأسرة:

يمثل متوسط عدد الأفراد للأسرة الخاصة الواحدة ويساوي مجموع الأفراد لفئة معينة مقسوماً على عدد الأسر لتلك الفئة.

### رب الأسرة:

وهو من تعتبره الأسرة مسؤولاً عنها وتمنحه هذه الصفة وهو أحد أفراد الأسرة وعادة ما يكون هذا الشخص هو صاحب السلطة والمسؤول عن تدبير الشؤون الاقتصادية للأسرة وقد يكون رب الأسرة ذكراً أو أنثى.

### حالة اللجوء:

وهي خاصة بالفلسطينيين الذين هجروا من الأراضي الفلسطينية التي احتلتها إسرائيل عام 1948 وتشمل أبناء الذكور منهم وأحفادهم، ويصنف كل فرد فلسطيني حسب الحالات التالية:

1. **لاجئ مسجل:** إذا كان الفرد لاجئاً وله اسم في بطاقة التسجيل (المؤن) الصادرة عن وكالة الغوث.



2. لاجئ غير مسجل: إذا كان الفرد لاجئاً إلا أنه غير مسجل في بطاقة وكالة الغوث (الموّن) لأي سبب كان.

3. ليس لاجئاً: كل فلسطيني ليس من الفئتين السابقتين.

#### المشتغل:

هو الفرد الذي يباشر شغلاً أو عملاً معيناً منتجاً سواء أكان لحسابه أو لحساب الغير، بأجر أو بدون أجر، أو في مصلحة العائلة ويصنف المشتغلون حسب عدد ساعات العمل الأسبوعية إلى مشتغلين من (1-14) ساعة، ومشتغلين 15 ساعة فأكثر.

#### المتعطّل عن العمل:

هو الفرد الذي لم يعمل مطلقاً خلال فترة الإسناد، ولم يكن مرتبطاً بعمل معين، وهو قادر على العمل ويرغب في الحصول على عمل، وقام بالبحث عن فرصة عمل في هذه الفترة، كذلك فإن الفرد المتوقف عن العمل، يعتبر عاطلاً عن العمل، حتى ولو كان يتوقع العودة أو كان مستعداً للعودة في حال استدعائه للعمل. ويقسم المتعطّلون عن العمل إلى مجموعتين: المتعطّلين الذين سبق لهم العمل، والمتعطّلين الذين لم يسبق لهم العمل.

#### المهنة الرئيسية:

المقصود بالمهنة الرئيسية هي الحرفة أو نوع العمل الذي يباشره الفرد إذا كان مشتغلاً، أو الذي باشره سابقاً إذا كان متعطّلاً سبق له العمل، والمقصود بالمهنة الرئيسية هي المهنة التي يقضي فيها المشتغل أكثر من نصف وقت العمل، أو الأكثر تكراراً خلال الأشهر الثلاثة السابقة لليلة العد.

### 3.2 التعاريف الأساسية لخصائص المساكن:

نوع المسكن: ويصنف إلى الأنواع التالية:

1. فيلا: وهي مبنى قائم بذاته مشيد من الحجر النظيف عادة، ومعد أصلاً لسكن أسرة واحدة عادة، ويتكون من طابق واحد بجناحين، أو من طابقين أو أكثر يصل بينهما درج داخلي، ويخصص أحد الأجنحة في حالة الطابق الواحد أو الطابق الثاني للنوم، والجناح الآخر أو الطابق الأرضي يخصص للاستقبال والمطبخ والخدمات بمختلف أنواعها، كما يتوفر في الغالب للفيلا حديقة تحيط بها، مهما كانت مساحتها بالإضافة إلى سور يحيط بها من الخارج، كما يتوفر كراج للسيارة. ويغطي السطح العلوي للفيلا بمادة القرميد على الأغلب، ويمكن أن يوجد ضمن حدود الفيلا أحد المباني أو الملاحق ويكون من مكوناتها.

2. دار: وهي مبنى معد أصلاً لسكن أسرة واحدة أو أكثر، ويمثل البناء التقليدي في فلسطين، وقد تتكون الدار من طابق واحد أو طابقين تستغلها أسرة واحدة، أما إذا كانت الدار مقسمة إلى وحدات سكنية منفصلة، تشتمل كل واحدة على المرافق الخاصة بها، ويقدم بكل منها أسرة مستقلة، فإن كل وحدة سكنية منها تعتبر شقة.

3. شقة: وهي جزء من دار أو عمارة، وتتكون من غرفة أو أكثر مع المرافق، من مطبخ وحمام ومرحاض، ويقفل عليها جميعاً باب خارجي، وهي معدة لسكن أسرة واحدة، ويمكن الوصول إليها عن طريق درج أو ممر يؤدي إلى الطريق العام.

4. غرفة مستقلة: هي غرفة قائمة بذاتها ليس بها مرافق بل تشترك عادة مع غيرها من الغرف في المرافق (مطبخ - حمام - مرحاض) وهي معدة أصلاً للسكن وتوجد عادة على أسطح المباني أو بالفناء، وتكون جزءاً من دار أو فوق أسطح العمارات عادة.

5. خيمة: وتشمل الخيمة المصنوعة من القماش أو الشعر أو الوبر، إذا كانت مستخدمة للسكن، وتعتبر الخيمة غرفة واحدة.

6. براكية: وهي وحدة سكنية مستقلة تتكون من غرفة واحدة أو أكثر، وتكون المادة الغالبة في بناء الجدران والسقف هي الزنك أو الصاج أو الاسبست.

7. أخرى: وتشمل أي حالات أخرى غير ما سبق مثل الأكواخ، الكهوف، المغارات، أو أي مكان مشغول بسكن ولا ينطبق عليه أي من التصنيفات السابقة.

#### متوسط عدد الأفراد في الغرفة:

يمثل معدل عدد الأفراد للغرفة الواحدة ويحسب بقسمة مجموع الأفراد لفئة معينة على مجموع عدد الغرف التي يشغلها الأفراد في هذه الأسر. ويعتبر هذا المعدل أحد مقاييس الكثافة السكنية.

#### الاتصال بالشبكات العامة:

##### أ. الاتصال بالمياه:

ويوضح مدى اتصال المسكن بالمياه وقد صنفت على النحو التالي:

1. شبكة عامة: إذا كان المسكن متصلاً بالشبكة العامة للمياه، التابعة لشركة المياه أو البلديات أو المجالس القروية.
2. تمديدات خاصة: إذا كان المسكن متصلاً بتمديدات خاصة للمياه من مصدر خاص بالمسكن فقط، أو مشترك بين مجموعة من الأفراد.
3. لا يوجد: في حالة عدم اتصال المسكن بالمياه.

ملاحظة: عبارة لا يوجد لا تعني عدم توفر مياه، بل عدم توفر شبكة عامة ولا تمديدات خاصة، وقد تزود بالمياه من خلال استخدام الينابيع والآبار المنزلية.

##### ب. الاتصال بالكهرباء:

ويوضح مدى اتصال المسكن بالكهرباء وقد صنفت على النحو التالي:

1. شبكة عامة: إذا كان المسكن متصلاً بالشبكة العامة للكهرباء، التابعة لشركة الكهرباء أو للمجلس البلدي أو القروي.
2. مولد خاص: إذا كان مصدر الكهرباء مولداً خاصاً يملكه صاحب المسكن أو مجموعة من الأفراد.
3. لا يوجد: في حالة عدم اتصال المسكن بالكهرباء.

##### ج. الاتصال بالصرف الصحي:

ويوضح مدى اتصال المسكن بالصرف الصحي وقد صنفت على النحو التالي:

1. شبكة عامة: إذا كان المسكن متصلاً بالشبكة العامة للصرف الصحي التابعة لمجالس المدن أو القرى أو أي هيئة أخرى.

2. حفرة امتصاصية: في حالة وجود حفرة امتصاصية للصرف الصحي في المسكن.

3. لا يوجد: في حالة عدم توفر الوسائل السابقة للصرف الصحي.

#### توفر مطبخ:

المطبخ هو غرفة مخصصة لإعداد الطعام ولها أربعة جدران وسقف ويصنف الى:

1. مطبخ متصل بالمياه: وذلك في حالة وجود حنفية للمياه داخل المطبخ.

2. مطبخ غير متصل بالمياه: وذلك في حالة عدم وجود حنفية للمياه داخل المطبخ.

3. لا يوجد: وذلك في حالة عدم وجود مطبخ مستقل في المسكن.

#### توفر حمام:

الحمام هو غرفة مخصصة للاستحمام، ولها باب يمكن إغلاقه ويكون إحدى الحالات التالية:

1. حمام متصل بالمياه: وذلك في حالة وجود حمام متصل بالمياه، أو وجود حنفية للمياه داخل الحمام.

2. حمام غير متصل بالمياه: وذلك في حالة وجود حمام، إلا أنه غير متصل بالمياه.

3. لا يوجد: وذلك في حالة عدم وجود حمام مستقل بالمسكن.

#### توفر مرحاض:

المرحاض هو مكان مخصص لقضاء الحاجة وله باب يمكن إغلاقه ويكون إحدى الحالات التالية:

1. مرحاض متصل بالمياه: وذلك في حالة وجود مرحاض متصل بالمياه، أو وجود حنفية للمياه داخل المرحاض.

2. مرحاض غير متصل بالمياه: وذلك في حالة وجود مرحاض، إلا أنه غير متصل بالمياه.

3. لا يوجد: وذلك في حالة عدم وجود مرحاض مستقل في المسكن.

#### حيازة المسكن:

ويمثل كيفية حيازة الأسرة للمسكن، وتكون إحدى الحالات التالية:

1. ملك: وذلك إذا كان المسكن ملكاً للأسرة أو لأحد أفرادها الذين يقيمون بالمسكن عادة.

2. مستأجر غير مفروش: إذا كان المسكن مستأجراً دون أثاث مقابل إيجار يتم دفعه شهرياً أو كل مدة معينة.

3. مستأجر مفروش: إذا كان المسكن مستأجراً مع الأثاث والتجهيزات.

4. دون مقابل: وذلك في حالة حيازة المسكن بدون دفع أي مبالغ كأن يكون المالك أب أو أم أو أحد أقارب رب الأسرة أو

أحد أفرادها الذين لا يقيمون بالمسكن أو مقدماً من جهة أخرى دون مقابل.

5. مقابل عمل: إذا كان المسكن مقدماً للأسرة نتيجة علاقة عمل تربط أحد أفراد الأسرة بجهة العمل دون دفع إيجار.

وسواء أكانت هذه الجهة تملك المسكن أو تقوم هي بدفع الإيجار للمالك الأصلي.

6. أخرى: في حالة حيازة الأسرة للمسكن بأي وسيلة أخرى غير الحالات السابقة.

## توفر الوسائل لدى الأسرة:

وهو توفر بعض السلع التي تدوم طويلاً لدى الأسرة وهي :

سيارة خصوصية وهي السيارات المخصصة للاستخدام الخاص للأسرة وثلاجة كهربائية وسخان شمسي وتدفئة مركزية ومكتبة منزلية (توفر 10 كتب غير مدرسية على الأقل تستخدم لتنمية الجوانب الثقافية أو الدينية... الخ) وطباخ غاز وغسالة ملابس وتلفزيون وفيديو وكمبيوتر وخط هاتف وهو توفر جهاز هاتف داخل الوحدة السكنية ولا يشمل ذلك الهواتف الخليوية.

## الفصل الثالث ملخص النتائج النهائية

### مقدمة:

بعد الانتهاء من عملية عد السكان في 1997/12/24 قام العدادون والمراقبون بإجراء مراجعة مكتبية وإعداد النتائج الأولية يدويا في الفترة من 25 - 1997/12/28، وتم إعلان النتائج الأولية بتاريخ 1998/2/26. وبعد ذلك تم القيام بمعالجة بيانات التعداد والقيام بعمليات مراجعة الكشف لفحص شمولية البيانات واتساقها وفحص الجداول بصورتها النهائية وتم إعلان النتائج النهائية في 1998/11/30.

### النتائج النهائية للمساكن:

بينت النتائج النهائية للتعداد أنه خلال فترة العد من 10 - 1997/12/24 بلغ إجمالي عدد المساكن المأهولة بالأسر الخاصة 22,105 مسكناً في محافظة بيت لحم.

وتتوزع هذه المساكن على الحضر والريف والمخيمات بنسبة 40.0% و 51.5% و 8.5% على التوالي. وحول اتصال المساكن المأهولة بشبكات المرافق العامة للمياه والكهرباء والصرف الصحي فكانت بنسبة 96.6% و 96.7% 25.7% على التوالي.

أما بالنسبة لحيازة الأسر للمساكن فقد شكلت الأسر التي تقيم في مساكن مملوكة لها 77.5% من إجمالي الأسر أما الأسر التي تقيم في مساكن مستأجرة فقد بلغت نسبتها 10.7% من إجمالي الأسر.



جدول 1: المساكن المأهولة والأسر والأفراد حسب نوع المسكن وعدد الغرف في المسكن ونوع التجمع

**Table 1: Occupied Housing Units, Households and Persons by Type of Housing Unit, Number of Rooms in Housing Unit and Type of Locality  
(Urban, حضر)**

Type of Housing Unit		المجموع Total	عدد الغرف في المسكن						نوع المسكن		
			Number of Rooms in Housing Unit								
			غير مبيّن Not Stated	+6	5	4	3	2		1	
Villa	Housing Units	153	-	56	43	54	-	-	-	مسكن	فيلا
	Households	153	-	56	43	54	-	-	-	أسر	
	Persons	890	-	346	233	311	-	-	-	أفراد	
House	Housing Units	2427	2	156	405	683	713	371	97	مسكن	دار
	Households	2462	3	167	416	688	719	372	97	أسر	
	Persons	13280	26	1039	2527	3807	3816	1651	414	أفراد	
Apartment	Housing Units	6183	10	207	773	1579	2044	1234	336	مسكن	شقة
	Households	6247	13	219	790	1597	2055	1236	337	أسر	
	Persons	29890	59	1316	4280	8071	9506	5423	1235	أفراد	
Independent Room	Housing Units	65	-	-	-	-	-	-	65	مسكن	غرفة مستقلة
	Households	65	-	-	-	-	-	-	65	أسر	
	Persons	213	-	-	-	-	-	-	213	أفراد	
Tent	Housing Units	1	-	-	-	-	-	-	1	مسكن	خيمة
	Households	1	-	-	-	-	-	-	1	أسر	
	Persons	8	-	-	-	-	-	-	8	أفراد	
Marginal	Housing Units	2	-	-	-	-	-	1	1	مسكن	براكية
	Households	2	-	-	-	-	-	1	1	أسر	
	Persons	20	-	-	-	-	-	7	13	أفراد	
Others	Housing Units	3	-	-	-	-	-	1	2	مسكن	أخرى
	Households	3	-	-	-	-	-	1	2	أسر	
	Persons	5	-	-	-	-	-	3	2	أفراد	
Not Stated	Housing Units	15	1	-	2	1	1	3	7	مسكن	غير مبيّن
	Households	16	1	-	2	1	1	4	7	أسر	
	Persons	84	6	-	12	6	11	27	22	أفراد	
<b>Total</b>	<b>Housing Units</b>	<b>8849</b>	<b>13</b>	<b>419</b>	<b>1223</b>	<b>2317</b>	<b>2758</b>	<b>1610</b>	<b>509</b>	مسكن	<b>المجموع</b>
	<b>Households</b>	<b>8949</b>	<b>17</b>	<b>442</b>	<b>1251</b>	<b>2340</b>	<b>2775</b>	<b>1614</b>	<b>510</b>	أسر	
	<b>Persons</b>	<b>44390</b>	<b>91</b>	<b>2701</b>	<b>7052</b>	<b>12195</b>	<b>13333</b>	<b>7111</b>	<b>1907</b>	أفراد	

جدول (1 تابع): المساكن المأهولة والأسر والأفراد حسب نوع المسكن وعدد الغرف في المسكن ونوع التجمع

**Table (1 Cont.): Occupied Housing Units, Households and Persons by Type of Housing Unit, Number of Rooms in Housing Unit and Type of Locality (Rural, ريف)**

Type of Housing Unit		المجموع Total	عدد الغرف في المسكن						نوع المسكن		
			Number of Rooms in Housing Unit								
			غير مبين Not Stated	+6	5	4	3	2			1
Villa	Housing Units	63	-	14	21	28	-	-	-	مسكن	فيلا
	Households	63	-	14	21	28	-	-	-	أسر	
	Persons	448	-	101	146	201	-	-	-	أفراد	
House	Housing Units	7433	9	388	794	2061	2147	1683	351	مسكن	دار
	Households	7728	10	462	853	2153	2187	1712	351	أسر	
	Persons	52484	79	4113	6709	15830	14583	9610	1560	أفراد	
Apartment	Housing Units	3617	5	123	361	920	1050	887	271	مسكن	شقة
	Households	3745	5	147	384	966	1073	899	271	أسر	
	Persons	22013	23	1159	2710	6189	6401	4441	1090	أفراد	
Independent Room	Housing Units	211	-	-	-	-	-	-	211	مسكن	غرفة مستقلة
	Households	211	-	-	-	-	-	-	211	أسر	
	Persons	712	-	-	-	-	-	-	712	أفراد	
Tent	Housing Units	32	-	-	-	-	-	-	32	مسكن	خيمة
	Households	32	-	-	-	-	-	-	32	أسر	
	Persons	195	-	-	-	-	-	-	195	أفراد	
Marginal	Housing Units	14	-	-	-	-	-	1	13	مسكن	براكية
	Households	14	-	-	-	-	-	1	13	أسر	
	Persons	70	-	-	-	-	-	8	62	أفراد	
Others	Housing Units	7	-	-	-	-	1	2	4	مسكن	أخرى
	Households	7	-	-	-	-	1	2	4	أسر	
	Persons	51	-	-	-	-	11	26	14	أفراد	
Not Stated	Housing Units	6	2	-	1	1	1	1	-	مسكن	غير مبين
	Households	6	2	-	1	1	1	1	-	أسر	
	Persons	44	10	-	11	4	10	9	-	أفراد	
<b>Total</b>	<b>Housing Units</b>	<b>11383</b>	<b>16</b>	<b>525</b>	<b>1177</b>	<b>3010</b>	<b>3199</b>	<b>2574</b>	<b>882</b>	مسكن	<b>المجموع</b>
	<b>Households</b>	<b>11806</b>	<b>17</b>	<b>623</b>	<b>1259</b>	<b>3148</b>	<b>3262</b>	<b>2615</b>	<b>882</b>	أسر	
	<b>Persons</b>	<b>76017</b>	<b>112</b>	<b>5373</b>	<b>9576</b>	<b>22224</b>	<b>21005</b>	<b>14094</b>	<b>3633</b>	أفراد	

جدول (1 تابع): المساكن المأهولة والأسر والأفراد حسب نوع المسكن وعدد الغرف في المسكن ونوع التجمع

**Table (1 Cont.): Occupied Housing Units, Households and Persons by Type of Housing Unit, Number of Rooms in Housing Unit and Type of Locality (Camps, مخيمات)**

Type of Housing Unit		المجموع Total	عدد الغرف في المسكن						نوع المسكن		
			Number of Rooms in Housing Unit								
			غير مبين Not Stated	+6	5	4	3	2		1	
Villa	Housing Units	8	-	-	1	7	-	-	-	مسكن	فيلا
	Households	8	-	-	1	7	-	-	-	أسر	
	Persons	56	-	-	9	47	-	-	-	أفراد	
House	Housing Units	965	2	50	92	249	340	187	45	مسكن	دار
	Households	991	3	55	97	255	348	188	45	أسر	
	Persons	5829	19	451	667	1679	2041	849	123	أفراد	
Apartment	Housing Units	887	6	23	67	214	305	207	65	مسكن	شقة
	Households	913	8	25	74	222	309	210	65	أسر	
	Persons	4654	25	189	440	1255	1610	940	195	أفراد	
Independent Room	Housing Units	11	-	-	-	-	-	-	11	مسكن	غرفة مستقلة
	Households	11	-	-	-	-	-	-	11	أسر	
	Persons	21	-	-	-	-	-	-	21	أفراد	
Tent	Housing Units	-	-	-	-	-	-	-	-	مسكن	خيمة
	Households	-	-	-	-	-	-	-	-	أسر	
	Persons	-	-	-	-	-	-	-	-	أفراد	
Marginal	Housing Units	-	-	-	-	-	-	-	-	مسكن	براكية
	Households	-	-	-	-	-	-	-	-	أسر	
	Persons	-	-	-	-	-	-	-	-	أفراد	
Others	Housing Units	-	-	-	-	-	-	-	-	مسكن	أخرى
	Households	-	-	-	-	-	-	-	-	أسر	
	Persons	-	-	-	-	-	-	-	-	أفراد	
Not Stated	Housing Units	2	-	-	-	-	1	1	-	مسكن	غير مبين
	Households	2	-	-	-	-	1	1	-	أسر	
	Persons	3	-	-	-	-	1	2	-	أفراد	
<b>Total</b>	<b>Housing Units</b>	<b>1873</b>	<b>8</b>	<b>73</b>	<b>160</b>	<b>470</b>	<b>646</b>	<b>395</b>	<b>121</b>	مسكن	<b>المجموع</b>
	<b>Households</b>	<b>1925</b>	<b>11</b>	<b>80</b>	<b>172</b>	<b>484</b>	<b>658</b>	<b>399</b>	<b>121</b>	أسر	
	<b>Persons</b>	<b>10563</b>	<b>44</b>	<b>640</b>	<b>1116</b>	<b>2981</b>	<b>3652</b>	<b>1791</b>	<b>339</b>	أفراد	

جدول (1 تابع): المساكن المأهولة والأسر والأفراد حسب نوع المسكن وعدد الغرف في المسكن ونوع التجمع

**Table (1 Cont.): Occupied Housing Units, Households and Persons by Type of Housing Unit, Number of Rooms in Housing Unit and Type of Locality (المجموع، Total)**

Type of Housing Unit		المجموع Total	عدد الغرف في المسكن						نوع المسكن		
			Number of Rooms in Housing Unit								
			غير مبيّن Not Stated	+6	5	4	3	2			1
Villa	Housing Units	224	-	70	65	89	-	-	-	مسكن	فيلا
	Households	224	-	70	65	89	-	-	-	أسر	
	Persons	1394	-	447	388	559	-	-	-	أفراد	
House	Housing Units	10825	13	594	1291	2993	3200	2241	493	مسكن	دار
	Households	11181	16	684	1366	3096	3254	2272	493	أسر	
	Persons	71593	124	5603	9903	21316	20440	12110	2097	أفراد	
Apartment	Housing Units	10687	21	353	1201	2713	3399	2328	672	مسكن	شقة
	Households	10905	26	391	1248	2785	3437	2345	673	أسر	
	Persons	56557	107	2664	7430	15515	17517	10804	2520	أفراد	
Independent Room	Housing Units	287	-	-	-	-	-	-	287	مسكن	غرفة مستقلة
	Households	287	-	-	-	-	-	-	287	أسر	
	Persons	946	-	-	-	-	-	-	946	أفراد	
Tent	Housing Units	33	-	-	-	-	-	-	33	مسكن	خيمة
	Households	33	-	-	-	-	-	-	33	أسر	
	Persons	203	-	-	-	-	-	-	203	أفراد	
Marginal	Housing Units	16	-	-	-	-	-	2	14	مسكن	براكية
	Households	16	-	-	-	-	-	2	14	أسر	
	Persons	90	-	-	-	-	-	15	75	أفراد	
Others	Housing Units	10	-	-	-	-	1	3	6	مسكن	أخرى
	Households	10	-	-	-	-	1	3	6	أسر	
	Persons	56	-	-	-	-	11	29	16	أفراد	
Not Stated	Housing Units	23	3	-	3	2	3	5	7	مسكن	غير مبيّن
	Households	24	3	-	3	2	3	6	7	أسر	
	Persons	131	16	-	23	10	22	38	22	أفراد	
Total	Housing Units	22105	37	1017	2560	5797	6603	4579	1512	مسكن	المجموع
	Households	22680	45	1145	2682	5972	6695	4628	1513	أسر	
	Persons	130970	247	8714	17744	37400	37990	22996	5879	أفراد	

جدول 2: المساكن المأهولة والأسر والأفراد حسب التجمع السكاني وعدد الغرف في المسكن

Table 2: Occupied Housing Units, Households and Persons by Locality and Number of Rooms in Housing Unit

Locality	المجموع Total	عدد الغرف في المسكن						التجمع السكاني			
		غير مبين Not Stated	+6	5	4	3	2		1		
Abu Nujeim	Housing Units	84	-	1	2	16	26	28	11	مساكن	أبو نجيم
	Households	84	-	1	2	16	26	28	11	أسر	
	Persons	574	-	11	22	140	227	134	40	أفراد	
Artas	Housing Units	408	-	8	23	87	120	115	55	مساكن	إرطاس
	Households	422	-	10	25	89	125	118	55	أسر	
	Persons	2666	-	85	195	659	791	695	241	أفراد	
Al Beida	Housing Units	39	-	1	6	12	12	5	3	مساكن	البيضا
	Households	39	-	1	6	12	12	5	3	أسر	
	Persons	256	-	19	49	79	72	25	12	أفراد	
Ath Thabra	Housing Units	27	-	-	1	1	9	15	1	مساكن	الثبرة
	Households	29	-	-	1	1	9	17	1	أسر	
	Persons	181	-	-	14	10	62	91	4	أفراد	
Al Hujeila	Housing Units	13	-	-	1	4	4	4	-	مساكن	الحجيلة
	Households	13	-	-	1	4	4	4	-	أسر	
	Persons	74	-	-	4	32	19	19	-	أفراد	
Al Haddadiya	Housing Units	9	-	-	2	1	-	6	-	مساكن	الحدادية
	Households	9	-	-	2	1	-	6	-	أسر	
	Persons	49	-	-	14	6	-	29	-	أفراد	
Al Halqum	Housing Units	19	1	1	2	6	4	4	1	مساكن	الحلقوم
	Households	19	1	1	2	6	4	4	1	أسر	
	Persons	132	6	10	23	46	22	22	3	أفراد	
Al Khas	Housing Units	45	-	-	7	15	15	8	-	مساكن	الخاص
	Households	49	-	-	8	16	16	9	-	أسر	
	Persons	253	-	-	42	89	83	39	-	أفراد	
Al Khushna	Housing Units	6	-	-	1	2	1	1	1	مساكن	الخشنة
	Households	7	-	-	1	3	1	1	1	أسر	
	Persons	49	-	-	14	12	6	4	13	أفراد	
Al Khadr	Housing Units	976	3	36	92	272	329	182	62	مساكن	الخصر
	Households	1084	4	69	120	294	343	192	62	أسر	
	Persons	6809	18	431	827	2026	2178	1066	263	أفراد	
Ad Doha	Housing Units	865	2	48	192	243	244	118	18	مساكن	الدوحة
	Households	876	2	52	196	244	245	119	18	أسر	
	Persons	5199	16	386	1379	1454	1361	544	59	أفراد	
Ar Rawai'in	Housing Units	19	-	-	-	-	-	-	19	مساكن	الروايعين
	Households	19	-	-	-	-	-	-	19	أسر	
	Persons	112	-	-	-	-	-	-	112	أفراد	



جدول (16 تابع): الأسر والأفراد حسب التجمع السكاني وحياسة المسكن

Table (16 Cont.): Households and Persons by Locality and Tenure of Housing Unit

Locality	المجموع Total	Tenure						التجمع السكاني			
		غير مبين Not Stated	أخرى Others	مقابل عمل For Work	دون مقابل Without Payment	مستأجر مفروش Rented Furnished	مستأجر غير مفروش Rented Un-Furnished		ملك Owned		
Al Maniya	Households	73	-	-	-	5	-	-	68	أسر	الْمَنِيَّة
	Persons	571	-	-	-	30	-	-	541	أفراد	
Al Walaja	Households	226	-	-	-	3	-	2	197	أسر	الْوَلَجَة
	Persons	1243	-	-	13	110	-	8	1112	أفراد	
Umm al Qasseis	Households	58	-	-	-	3	-	-	55	أسر	أُمُّ الْقَسَيْسِ
	Persons	268	-	-	-	9	-	-	259	أفراد	
Umm Salamuna	Households	73	-	-	-	1	-	1	71	أسر	أُمُّ سَلْمُونَة
	Persons	592	-	-	-	6	-	3	583	أفراد	
Umm 'Asla	Households	23	1	-	-	-	-	-	22	أسر	أُمُّ عَسَلَة
	Persons	119	8	-	-	-	-	-	111	أفراد	
Battir	Households	612	4	-	1	72	1	44	490	أسر	بَيْتْر
	Persons	3095	25	-	11	303	7	209	2540	أفراد	
Bureid'a	Households	38	-	-	-	-	-	-	38	أسر	بُرَيْضَة
	Persons	243	-	-	-	-	-	-	243	أفراد	
Beit Ta'mir	Households	140	-	-	-	11	-	-	129	أسر	بَيْت تَعْمَر
	Persons	851	-	-	-	45	-	-	806	أفراد	
Beit Jala	Households	2436	11	12	13	367	17	498	1518	أسر	بَيْت جَالَا
	Persons	11739	39	72	66	1578	79	2299	7606	أفراد	
Beit Sahur	Households	2315	7	4	4	247	14	286	1753	أسر	بَيْت سَاحُور
	Persons	11256	36	9	18	1144	60	1289	8700	أفراد	
Beit Falouh	Households	58	-	-	-	4	-	-	54	أسر	بَيْت فَالُوح
	Persons	373	-	-	-	26	-	-	347	أفراد	
Beit Fajjar	Households	1150	13	2	4	97	2	37	995	أسر	بَيْت فَجَّار
	Persons	8001	68	10	24	509	10	202	7178	أفراد	
Bethlehem (Beit Lahm)	Households	4198	25	9	12	337	80	1120	2615	أسر	بَيْت لَحْم
	Persons	21395	130	25	49	1581	308	5200	14102	أفراد	
Tuqu'	Households	632	1	-	1	22	-	2	606	أسر	تُقُوع
	Persons	4891	11	-	6	115	-	13	4746	أفراد	
Jubbet adh Dhib	Households	13	-	-	-	-	-	-	13	أسر	جُبَّة الذَّيْب
	Persons	93	-	-	-	-	-	-	93	أفراد	
Juhdum	Households	173	-	1	-	7	-	3	162	أسر	جُهْدُوم
	Persons	1020	-	2	-	24	-	21	973	أفراد	
Jurat ash Sham'a	Households	159	-	-	-	13	-	-	146	أسر	جُورَة الشَّمْعَة
	Persons	1099	-	-	-	59	-	-	1040	أفراد	
Harmala	Households	69	1	-	-	3	-	1	64	أسر	حَرْمَلَة
	Persons	555	4	-	-	23	-	7	521	أفراد	
Husan	Households	686	4	-	-	71	1	20	590	أسر	حُوسَان
	Persons	4186	21	-	-	336	2	95	3732	أفراد	
Khirbet ad Deir	Households	167	-	-	-	5	-	1	161	أسر	خَرْبَة الدَّيْر
	Persons	1147	-	-	-	20	-	9	1118	أفراد	

جدول (2 تابع): المساكن المأهولة والأسر والأفراد حسب التجمع السكاني وعدد الغرف في المسكن

Table (2 Cont.): Occupied Housing Units, Households and Persons by Locality and Number of Rooms in Housing Unit

Locality	المجموع Total	عدد الغرف في المسكن						التجمع السكاني			
		غير مبين Not Stated	+6	5	4	3	2		1		
Umm 'Asla	Housing Units	22	-	-	-	8	4	7	3	مساكن	أم عسلة
	Households	23	-	-	-	9	4	7	3	أسر	
	Persons	119	-	-	-	57	21	31	10	أفراد	
Battir	Housing Units	586	2	30	93	140	126	145	50	مساكن	بتيير
	Households	612	2	32	98	154	130	146	50	أسر	
	Persons	3095	17	214	542	838	655	670	159	أفراد	
Bureid'a	Housing Units	35	-	-	3	7	12	11	2	مساكن	بريضة
	Households	38	-	-	3	7	12	14	2	أسر	
	Persons	243	-	-	28	44	85	74	12	أفراد	
Beit Ta'mir	Housing Units	138	-	6	13	36	41	32	10	مساكن	بيت تعمير
	Households	140	-	6	14	37	41	32	10	أسر	
	Persons	851	-	63	106	249	229	166	38	أفراد	
Beit Jala	Housing Units	2392	2	142	394	695	694	345	120	مساكن	بيت جالا
	Households	2436	2	158	410	698	701	346	121	أسر	
	Persons	11739	9	900	2257	3444	3165	1503	461	أفراد	
Beit Sahur	Housing Units	2295	3	95	352	682	725	354	84	مساكن	بيت ساحور
	Households	2315	3	96	356	692	730	354	84	أسر	
	Persons	11256	14	546	1968	3511	3416	1494	307	أفراد	
Beit Falouh	Housing Units	58	-	-	6	13	14	20	5	مساكن	بيت فالوح
	Households	58	-	-	6	13	14	20	5	أسر	
	Persons	373	-	-	48	109	91	105	20	أفراد	
Beit Fajjar	Housing Units	1094	1	61	71	217	296	302	146	مساكن	بيت فجار
	Households	1150	1	72	80	239	307	305	146	أسر	
	Persons	8001	6	689	660	1921	2163	1857	705	أفراد	
Bethlehem (Beit Lahm)	Housing Units	4162	8	182	477	940	1339	911	305	مساكن	بيت لحم
	Households	4198	12	188	485	950	1344	914	305	أسر	
	Persons	21395	68	1255	2827	5240	6752	4114	1139	أفراد	
Tuqu'	Housing Units	625	1	31	68	230	160	110	25	مساكن	تقوع
	Households	632	1	33	69	233	160	111	25	أسر	
	Persons	4891	11	334	689	1874	1238	635	110	أفراد	
Jubbet adh Dhib	Housing Units	13	-	-	-	1	9	3	-	مساكن	جبة الذيب
	Households	13	-	-	-	1	9	3	-	أسر	
	Persons	93	-	-	-	11	69	13	-	أفراد	
Juhdum	Housing Units	165	-	19	13	48	45	33	7	مساكن	جهدم
	Households	173	-	22	13	53	45	33	7	أسر	
	Persons	1020	-	175	117	340	221	148	19	أفراد	

جدول (2 تابع): المساكن المأهولة والأسر والأفراد حسب التجمع السكاني وعدد الغرف في المسكن

Table (2 Cont.): Occupied Housing Units, Households and Persons by Locality and Number of Rooms in Housing Unit

Locality	المجموع Total	عدد الغرف في المسكن						التجمع السكاني			
		غير مبين Not Stated	+6	5	4	3	2		1		
Jurat ash Sham'a	Housing Units	153	-	7	18	43	36	42	7	مساكن	جُورَة الشَّمْعَة
	Households	159	-	7	21	46	36	42	7	أسر	
	Persons	1099	-	93	153	356	247	225	25	أفراد	
Harmala	Housing Units	67	1	5	6	18	13	22	2	مساكن	حَرْمَلَة
	Households	69	1	7	6	18	13	22	2	أسر	
	Persons	555	4	68	63	155	139	121	5	أفراد	
Husan	Housing Units	680	1	15	50	235	246	105	28	مساكن	حُوسَان
	Households	686	1	16	51	237	247	106	28	أسر	
	Persons	4186	11	120	364	1659	1411	518	103	أفراد	
Khirbet ad Deir	Housing Units	161	-	4	19	47	57	33	1	مساكن	خَرْبَة الدَّيْر
	Households	167	-	8	20	48	57	33	1	أسر	
	Persons	1147	-	43	177	342	391	184	10	أفراد	
Khirbet an Nahla	Housing Units	5	-	-	1	-	3	1	-	مساكن	خَرْبَة النَّحْلَة
	Households	5	-	-	1	-	3	1	-	أسر	
	Persons	27	-	-	7	-	14	6	-	أفراد	
Khirbet Tuqu'	Housing Units	9	-	1	-	3	2	2	1	مساكن	خَرْبَة تَقْوَع
	Households	9	-	1	-	3	2	2	1	أسر	
	Persons	76	-	14	-	23	20	13	6	أفراد	
Khallet al Balluta	Housing Units	13	-	-	1	1	4	3	4	مساكن	خَلَّة البَلُّوطَة
	Households	15	-	-	2	1	5	3	4	أسر	
	Persons	125	-	-	17	3	49	34	22	أفراد	
Khallet al Haddad	Housing Units	47	-	1	4	27	11	3	1	مساكن	خَلَّة الحَدَّاد
	Households	47	-	1	4	27	11	3	1	أسر	
	Persons	307	-	9	35	187	62	10	4	أفراد	
Khallet al Qaranin	Housing Units	17	-	-	-	3	6	7	1	مساكن	خَلَّة القَرَانِين
	Households	17	-	-	-	3	6	7	1	أسر	
	Persons	102	-	-	-	29	41	30	2	أفراد	
Khallet al Louza	Housing Units	53	-	1	-	4	7	29	12	مساكن	خَلَّة اللُّوزَة
	Households	53	-	1	-	4	7	29	12	أسر	
	Persons	328	-	16	-	34	53	178	47	أفراد	
Khallet an Nu'man	Housing Units	23	-	2	4	7	6	4	-	مساكن	خَلَّة النُّعْمَان
	Households	24	-	2	4	8	6	4	-	أسر	
	Persons	145	-	19	21	42	42	21	-	أفراد	
Khallet Hamad	Housing Units	54	-	-	3	10	13	22	6	مساكن	خَلَّة حَمَد
	Households	54	-	-	3	10	13	22	6	أسر	
	Persons	349	-	-	31	73	100	125	20	أفراد	

جدول (2 تابع): المساكن المأهولة والأسر والأفراد حسب التجمع السكاني وعدد الغرف في المسكن

Table (2 Cont.): Occupied Housing Units, Households and Persons by Locality and Number of Rooms in Housing Unit

Locality	المجموع Total	عدد الغرف في المسكن						التجمع السكاني			
		غير مبين Not Stated	+6	5	4	3	2		1		
Khallet Sakariya	Housing Units	14	-	-	-	-	2	8	4	مساكن	خلة سكاريا
	Households	14	-	-	-	-	2	8	4	أسر	
	Persons	72	-	-	-	-	14	41	17	أفراد	
Khallet 'Afana	Housing Units	3	-	-	-	-	1	2	-	مساكن	خلة عفانة
	Households	3	-	-	-	-	1	2	-	أسر	
	Persons	4	-	-	-	-	2	2	-	أفراد	
Dar Salah	Housing Units	120	-	9	28	39	26	18	-	مساكن	دار صلاح
	Households	121	-	9	28	40	26	18	-	أسر	
	Persons	731	-	64	193	250	156	68	-	أفراد	
Ras al Wad	Housing Units	91	-	2	10	17	19	37	6	مساكن	راس الواد
	Households	91	-	2	10	17	19	37	6	أسر	
	Persons	577	-	21	88	124	111	212	21	أفراد	
Rakhme	Housing Units	95	-	-	3	22	23	37	10	مساكن	رخمه
	Households	95	-	-	3	22	23	37	10	أسر	
	Persons	680	-	-	28	184	198	231	39	أفراد	
Za'tara	Housing Units	624	1	6	24	124	182	201	86	مساكن	زعترة
	Households	631	1	6	24	131	182	201	86	أسر	
	Persons	3942	6	53	190	979	1242	1092	380	أفراد	
Dhahrat an Nada	Housing Units	38	-	-	1	5	22	9	1	مساكن	ظهرة الندى
	Households	38	-	-	1	5	22	9	1	أسر	
	Persons	294	-	-	11	39	179	61	4	أفراد	
'Arab ar Rashayida	Housing Units	91	-	3	1	5	14	48	20	مساكن	عرب الرشيدة
	Households	104	-	4	1	6	19	54	20	أسر	
	Persons	787	-	40	13	61	159	428	86	أفراد	
Fakht al Jul	Housing Units	32	-	-	8	5	10	6	3	مساكن	فخت الجول
	Households	32	-	-	8	5	10	6	3	أسر	
	Persons	187	-	-	46	29	77	21	14	أفراد	
Kisan	Housing Units	46	-	1	-	6	8	17	14	مساكن	كيسان
	Households	49	-	1	-	7	9	18	14	أسر	
	Persons	292	-	7	-	62	62	112	49	أفراد	
Ad Duheisha Camp	Housing Units	1221	5	45	117	337	421	236	60	مساكن	مخيم الدهيشة
	Households	1237	7	45	122	342	424	237	60	أسر	
	Persons	6893	32	379	785	2089	2382	1055	171	أفراد	
Al 'Aza Camp	Housing Units	230	-	9	10	31	86	69	25	مساكن	مخيم العزة
	Households	239	-	13	11	34	87	69	25	أسر	
	Persons	1279	-	103	82	225	491	303	75	أفراد	

جدول (2 تابع): المساكن المأهولة والأسر والأفراد حسب التجمع السكاني وعدد الغرف في المسكن

Table (2 Cont.): Occupied Housing Units, Households and Persons by Locality and Number of Rooms in Housing Unit

Locality	المجموع Total	عدد الغرف في المسكن						التجمع السكاني			
		غير مبين Not Stated	+6	5	4	3	2		1		
'Ayda Camp	Housing Units	422	3	19	33	102	139	90	36	مساكن	مُخَيِّمٌ عَابِدَةٌ
	Households	449	4	22	39	108	147	93	36	أسر	
	Persons	2391	12	158	249	667	779	433	93	أفراد	
Marah Rabah	Housing Units	90	-	11	8	16	17	26	12	مساكن	مَرَّاحٌ رَبَّاحٌ
	Households	98	-	14	12	17	17	26	12	أسر	
	Persons	833	-	192	129	147	153	163	49	أفراد	
Marah Ma'alla	Housing Units	57	-	1	6	7	19	15	9	مساكن	مَرَّاحٌ مَعَلَّا
	Households	58	-	1	6	7	20	15	9	أسر	
	Persons	452	-	23	63	60	143	105	58	أفراد	
Nahhalin	Housing Units	728	-	38	86	217	201	150	36	مساكن	نَحَّالِين
	Households	747	-	44	89	227	201	150	36	أسر	
	Persons	4700	-	361	683	1558	1255	726	117	أفراد	
Hindaza	Housing Units	231	-	8	23	46	64	55	35	مساكن	هِنْدَازَةٌ
	Households	233	-	8	23	48	64	55	35	أسر	
	Persons	1576	-	90	194	386	444	337	125	أفراد	
Wadi al 'Arayis	Housing Units	217	-	29	40	78	52	17	1	مساكن	وادي العَرَايِس
	Households	219	-	29	41	79	52	17	1	أسر	
	Persons	1591	-	282	324	562	328	93	2	أفراد	
Wadi an Nis	Housing Units	77	-	5	9	15	25	19	4	مساكن	وادي النَّيْصُ
	Households	77	-	5	9	15	25	19	4	أسر	
	Persons	545	-	51	63	114	174	115	28	أفراد	
Wadi Umm Qal'a	Housing Units	29	-	-	2	9	12	4	2	مساكن	وادي أُمِّ قَلْعَةٍ
	Households	29	-	-	2	9	12	4	2	أسر	
	Persons	195	-	-	22	68	74	22	9	أفراد	
Wadi Rahhal	Housing Units	85	-	3	9	14	33	22	4	مساكن	وادي رَحَّال
	Households	86	-	3	9	14	34	22	4	أسر	
	Persons	418	-	22	54	87	145	93	17	أفراد	
Wadi Fukin	Housing Units	150	1	4	13	29	58	39	6	مساكن	وادي فُوكِين
	Households	151	1	4	13	29	59	39	6	أسر	
	Persons	881	10	29	116	188	342	177	19	أفراد	
Wadi Muhammad	Housing Units	10	-	2	1	1	2	3	1	مساكن	وادي مُحَمَّد
	Households	10	-	2	1	1	2	3	1	أسر	
	Persons	87	-	13	14	15	15	26	4	أفراد	
<b>Total</b>	<b>Housing Units</b>	<b>22105</b>	<b>37</b>	<b>1017</b>	<b>2560</b>	<b>5797</b>	<b>6603</b>	<b>4579</b>	<b>1512</b>	مساكن	<b>المجموع</b>
	<b>Households</b>	<b>22680</b>	<b>45</b>	<b>1145</b>	<b>2682</b>	<b>5972</b>	<b>6695</b>	<b>4628</b>	<b>1513</b>	أسر	
	<b>Persons</b>	<b>130970</b>	<b>247</b>	<b>8714</b>	<b>17744</b>	<b>37400</b>	<b>37990</b>	<b>22996</b>	<b>5879</b>	أفراد	

جدول 3: المساكن المأهولة والأسر والأفراد حسب نوع المسكن واتصال المسكن بالمياه ونوع التجمع

**Table 3: Occupied Housing Units, Households and Persons by Type of Housing Unit, Connection to Water Network in Housing Unit and Type of Locality**  
(Urban, حضر)

Type of Housing Unit	المجموع Total	الاتصال بالمياه				نوع المسكن		
		غير مبين Not Stated	لا يوجد No Piped Water	تمديدات خاصة Private System	شبكة عامة Public Network			
Villa	Housing Units	153	-	-	-	153	مسكن	فيلا
	Households	153	-	-	-	153	أسر	
	Persons	890	-	-	-	890	أفراد	
House	Housing Units	2427	2	8	49	2368	مسكن	دار
	Households	2462	2	8	49	2403	أسر	
	Persons	13280	10	48	231	12991	أفراد	
Apartment	Housing Units	6183	4	8	46	6125	مسكن	شقة
	Households	6247	4	8	48	6187	أسر	
	Persons	29890	15	45	246	29584	أفراد	
Independent Room	Housing Units	65	1	12	2	50	مسكن	غرفة مستقلة
	Households	65	1	12	2	50	أسر	
	Persons	213	5	30	5	173	أفراد	
Tent	Housing Units	1	-	-	-	1	مسكن	خيمة
	Households	1	-	-	-	1	أسر	
	Persons	8	-	-	-	8	أفراد	
Marginal	Housing Units	2	-	-	1	1	مسكن	براكية
	Households	2	-	-	1	1	أسر	
	Persons	20	-	-	13	7	أفراد	
Others	Housing Units	3	1	1	1	-	مسكن	أخرى
	Households	3	1	1	1	-	أسر	
	Persons	5	1	1	3	-	أفراد	
Not Stated	Housing Units	15	1	-	1	13	مسكن	غير مبين
	Households	16	1	-	1	14	أسر	
	Persons	84	6	-	4	74	أفراد	
<b>Total</b>	<b>Housing Units</b>	<b>8849</b>	<b>9</b>	<b>29</b>	<b>100</b>	<b>8711</b>	مسكن	<b>المجموع</b>
	<b>Households</b>	<b>8949</b>	<b>9</b>	<b>29</b>	<b>102</b>	<b>8809</b>	أسر	
	<b>Persons</b>	<b>44390</b>	<b>37</b>	<b>124</b>	<b>502</b>	<b>43727</b>	أفراد	

جدول (3 تابع): المساكن المأهولة والأسر والأفراد حسب نوع المسكن واتصال المسكن بالمياه ونوع التجمع

**Table (3 Cont.): Occupied Housing Units, Households and Persons by Type of Housing Unit, Connection to Water Network in Housing Unit and Type of Locality (ريف, Rural)**

Type of Housing Unit	المجموع Total	الاتصال بالمياه Connection to Water Network				نوع المسكن		
		غير مبين Not Stated	لا يوجد No Piped Water	تمديدات خاصة Private System	شبكة عامة Public Network			
Villa	Housing Units	63	-	-	1	62	مسكن	فيلا
	Households	63	-	-	1	62	أسر	
	Persons	448	-	-	7	441	أفراد	
House	Housing Units	7433	4	182	200	7047	مسكن	دار
	Households	7728	4	185	203	7336	أسر	
	Persons	52484	30	809	1318	50327	أفراد	
Apartment	Housing Units	3617	4	9	71	3533	مسكن	شقة
	Households	3745	4	9	75	3657	أسر	
	Persons	22013	16	49	377	21571	أفراد	
Independent Room	Housing Units	211	-	65	3	143	مسكن	غرفة مستقلة
	Households	211	-	65	3	143	أسر	
	Persons	712	-	155	7	550	أفراد	
Tent	Housing Units	32	-	20	-	12	مسكن	خيمة
	Households	32	-	20	-	12	أسر	
	Persons	195	-	117	-	78	أفراد	
Marginal	Housing Units	14	-	3	-	11	مسكن	براكية
	Households	14	-	3	-	11	أسر	
	Persons	70	-	14	-	56	أفراد	
Others	Housing Units	7	-	2	1	4	مسكن	أخرى
	Households	7	-	2	1	4	أسر	
	Persons	51	-	10	17	24	أفراد	
Not Stated	Housing Units	6	2	-	-	4	مسكن	غير مبين
	Households	6	2	-	-	4	أسر	
	Persons	44	10	-	-	34	أفراد	
<b>Total</b>	<b>Housing Units</b>	<b>11383</b>	<b>10</b>	<b>281</b>	<b>276</b>	<b>10816</b>	مسكن	<b>المجموع</b>
	<b>Households</b>	<b>11806</b>	<b>10</b>	<b>284</b>	<b>283</b>	<b>11229</b>	أسر	
	<b>Persons</b>	<b>76017</b>	<b>56</b>	<b>1154</b>	<b>1726</b>	<b>73081</b>	أفراد	

جدول (3 تابع): المساكن المأهولة والأسر والأفراد حسب نوع المسكن واتصال المسكن بالمياه ونوع التجمع

**Table (3 Cont.): Occupied Housing Units, Households and Persons by Type of Housing Unit, Connection to Water Network in Housing Unit and Type of Locality (Camps, مخيمات)**

Type of Housing Unit	المجموع Total	الاتصال بالمياه				نوع المسكن		
		غير مبيّن Not Stated	لا يوجد No Piped Water	تمديدات خاصة Private System	شبكة عامة Public Network			
Villa	Housing Units	8	-	-	-	8	مسكن	فيلا
	Households	8	-	-	-	8	أسر	
	Persons	56	-	-	-	56	أفراد	
House	Housing Units	965	1	8	18	938	مسكن	دار
	Households	991	1	8	18	964	أسر	
	Persons	5829	6	19	92	5712	أفراد	
Apartment	Housing Units	887	-	-	12	875	مسكن	شقة
	Households	913	-	-	12	901	أسر	
	Persons	4654	-	-	44	4610	أفراد	
Independent Room	Housing Units	11	-	7	1	3	مسكن	غرفة مستقلة
	Households	11	-	7	1	3	أسر	
	Persons	21	-	14	1	6	أفراد	
Tent	Housing Units	-	-	-	-	-	مسكن	خيمة
	Households	-	-	-	-	-	أسر	
	Persons	-	-	-	-	-	أفراد	
Marginal	Housing Units	-	-	-	-	-	مسكن	براكية
	Households	-	-	-	-	-	أسر	
	Persons	-	-	-	-	-	أفراد	
Others	Housing Units	-	-	-	-	-	مسكن	أخرى
	Households	-	-	-	-	-	أسر	
	Persons	-	-	-	-	-	أفراد	
Not Stated	Housing Units	2	-	-	-	2	مسكن	غير مبيّن
	Households	2	-	-	-	2	أسر	
	Persons	3	-	-	-	3	أفراد	
<b>Total</b>	<b>Housing Units</b>	<b>1873</b>	<b>1</b>	<b>15</b>	<b>31</b>	<b>1826</b>	مسكن	<b>المجموع</b>
	<b>Households</b>	<b>1925</b>	<b>1</b>	<b>15</b>	<b>31</b>	<b>1878</b>	أسر	
	<b>Persons</b>	<b>10563</b>	<b>6</b>	<b>33</b>	<b>137</b>	<b>10387</b>	أفراد	



جدول (3 تابع): المساكن المأهولة والأسر والأفراد حسب نوع المسكن واتصال المسكن بالمياه ونوع التجمع

**Table (3 Cont.): Occupied Housing Units, Households and Persons by Type of Housing Unit, Connection to Water Network in Housing Unit and Type of Locality**  
(المجموع، Total)

Type of Housing Unit	المجموع Total	الاتصال بالمياه				نوع المسكن		
		غير مبين Not Stated	لا يوجد No Piped Water	تمديدات خاصة Private System	شبكة عامة Public Network			
Villa	Housing Units	224	-	-	1	223	مسكن	فيلا
	Households	224	-	-	1	223	أسر	
	Persons	1394	-	-	7	1387	أفراد	
House	Housing Units	10825	7	198	267	10353	مسكن	دار
	Households	11181	7	201	270	10703	أسر	
	Persons	71593	46	876	1641	69030	أفراد	
Apartment	Housing Units	10687	8	17	129	10533	مسكن	شقة
	Households	10905	8	17	135	10745	أسر	
	Persons	56557	31	94	667	55765	أفراد	
Independent Room	Housing Units	287	1	84	6	196	مسكن	غرفة مستقلة
	Households	287	1	84	6	196	أسر	
	Persons	946	5	199	13	729	أفراد	
Tent	Housing Units	33	-	20	-	13	مسكن	خيمة
	Households	33	-	20	-	13	أسر	
	Persons	203	-	117	-	86	أفراد	
Marginal	Housing Units	16	-	3	1	12	مسكن	براكية
	Households	16	-	3	1	12	أسر	
	Persons	90	-	14	13	63	أفراد	
Others	Housing Units	10	1	3	2	4	مسكن	أخرى
	Households	10	1	3	2	4	أسر	
	Persons	56	1	11	20	24	أفراد	
Not Stated	Housing Units	23	3	-	1	19	مسكن	غير مبين
	Households	24	3	-	1	20	أسر	
	Persons	131	16	-	4	111	أفراد	
<b>Total</b>	<b>Housing Units</b>	<b>22105</b>	<b>20</b>	<b>325</b>	<b>407</b>	<b>21353</b>	مسكن	<b>المجموع</b>
	<b>Households</b>	<b>22680</b>	<b>20</b>	<b>328</b>	<b>416</b>	<b>21916</b>	أسر	
	<b>Persons</b>	<b>130970</b>	<b>99</b>	<b>1311</b>	<b>2365</b>	<b>127195</b>	أفراد	

جدول 4: المساكن المأهولة والأسر والأفراد حسب التجمع السكاني واتصال المسكن بالمياه

Table 4: Occupied Housing Units, Households and Persons by Locality and Connection to Water Network in Housing Unit

Locality	المجموع Total	Connection to Water Network				التجمع السكاني		
		غير مبين Not Stated	لا يوجد No Piped Water	تمديدات خاصة Private System	شبكة عامة Public Network			
Abu Nujeim	Housing Units	84	-	2	1	81	مساكن	أبو نجيم
	Households	84	-	2	1	81	أسر	
	Persons	574	-	5	6	563	أفراد	
Artas	Housing Units	408	1	28	18	361	مساكن	إرطاس
	Households	422	1	29	18	374	أسر	
	Persons	2666	4	139	123	2400	أفراد	
Al Beida	Housing Units	39	-	-	-	39	مساكن	البيضا
	Households	39	-	-	-	39	أسر	
	Persons	256	-	-	-	256	أفراد	
Ath Thabra	Housing Units	27	-	-	-	27	مساكن	الثبيرة
	Households	29	-	-	-	29	أسر	
	Persons	181	-	-	-	181	أفراد	
Al Hujeila	Housing Units	13	-	-	-	13	مساكن	الحجيلة
	Households	13	-	-	-	13	أسر	
	Persons	74	-	-	-	74	أفراد	
Al Haddadiya	Housing Units	9	-	-	-	9	مساكن	الحداضية
	Households	9	-	-	-	9	أسر	
	Persons	49	-	-	-	49	أفراد	
Al Halqum	Housing Units	19	1	-	-	18	مساكن	الحلقوم
	Households	19	1	-	-	18	أسر	
	Persons	132	6	-	-	126	أفراد	
Al Khas	Housing Units	45	-	1	1	43	مساكن	الخاص
	Households	49	-	1	1	47	أسر	
	Persons	253	-	2	4	247	أفراد	
Al Khushna	Housing Units	6	-	-	-	6	مساكن	الخشنة
	Households	7	-	-	-	7	أسر	
	Persons	49	-	-	-	49	أفراد	
Al Khadr	Housing Units	976	1	6	162	807	مساكن	الخضر
	Households	1084	1	6	169	908	أسر	
	Persons	6809	4	22	1102	5681	أفراد	
Ad Doha	Housing Units	865	1	2	28	834	مساكن	الدوحة
	Households	876	1	2	28	845	أسر	
	Persons	5199	6	9	184	5000	أفراد	
Ar Rawa'in	Housing Units	19	-	-	-	19	مساكن	الرواعين
	Households	19	-	-	-	19	أسر	
	Persons	112	-	-	-	112	أفراد	

جدول (4 تابع): المساكن المأهولة والأسر والأفراد حسب التجمع السكاني واتصال المسكن بالمياه

Table (4 Cont.): Occupied Housing Units, Households and Persons by Locality and Connection to Water Network in Housing Unit

Locality	المجموع Total	الاتصال بالمياه				التجمع السكاني		
		غير مبين Not Stated	لا يوجد No Piped Water	تمديدات خاصة Private System	شبكة عامة Public Network			
Ash Shawawra	Housing Units	324	-	25	9	290	مساكن	الشواورة
	Households	326	-	25	9	292	أسر	
	Persons	1937	-	51	40	1846	أفراد	
Al 'Ubeidiya	Housing Units	874	-	17	4	853	مساكن	العبيدية
	Households	945	-	17	4	924	أسر	
	Persons	6258	-	59	11	6188	أفراد	
Al 'Azazima	Housing Units	12	-	12	-	-	مساكن	العزازمة
	Households	12	-	12	-	-	أسر	
	Persons	59	-	59	-	-	أفراد	
Al 'Asakira	Housing Units	120	-	-	-	120	مساكن	العساكرة
	Households	122	-	-	-	122	أسر	
	Persons	734	-	-	-	734	أفراد	
Al 'Iqab	Housing Units	90	-	7	1	82	مساكن	العقاب
	Households	92	-	7	1	84	أسر	
	Persons	654	-	23	8	623	أفراد	
Al Fureidis	Housing Units	81	-	2	-	79	مساكن	الفريديس
	Households	82	-	2	-	80	أسر	
	Persons	525	-	3	-	522	أفراد	
Al Ma'sara	Housing Units	81	-	1	-	80	مساكن	المعصرة
	Households	81	-	1	-	80	أسر	
	Persons	580	-	6	-	574	أفراد	
Al Manshiya	Housing Units	32	-	-	-	32	مساكن	المنشية
	Households	36	-	-	-	36	أسر	
	Persons	266	-	-	-	266	أفراد	
Al Maniya	Housing Units	69	-	2	-	67	مساكن	المنية
	Households	73	-	2	-	71	أسر	
	Persons	571	-	8	-	563	أفراد	
Al Walaja	Housing Units	218	-	6	4	208	مساكن	الولجة
	Households	226	-	6	4	216	أسر	
	Persons	1243	-	15	18	1210	أفراد	
Umm al Qasseis	Housing Units	53	-	6	-	47	مساكن	أم القسيس
	Households	58	-	6	-	52	أسر	
	Persons	268	-	17	-	251	أفراد	
Umm Salamuna	Housing Units	73	-	2	1	70	مساكن	أم سلمونة
	Households	73	-	2	1	70	أسر	
	Persons	592	-	9	4	579	أفراد	

جدول (4 تابع): المساكن المأهولة والأسر والأفراد حسب التجمع السكاني واتصال المسكن بالمياه

Table (4 Cont.): Occupied Housing Units, Households and Persons by Locality and Connection to Water Network in Housing Unit

Locality		المجموع Total	الاتصال بالمياه				التجمع السكاني
			غير مبين Not Stated	لا يوجد No Piped Water	تمديدات خاصة Private System	شبكة عامة Public Network	
Umm 'Asla	Housing Units	22	-	2	-	20	مساكن
	Households	23	-	2	-	21	أسر
	Persons	119	-	11	-	108	أفراد
Battir	Housing Units	586	1	6	4	575	مساكن
	Households	612	1	6	4	601	أسر
	Persons	3095	12	21	14	3048	أفراد
Bureid'a	Housing Units	35	-	-	-	35	مساكن
	Households	38	-	-	-	38	أسر
	Persons	243	-	-	-	243	أفراد
Beit Ta'mir	Housing Units	138	-	9	2	127	مساكن
	Households	140	-	9	2	129	أسر
	Persons	851	-	53	7	791	أفراد
Beit Jala	Housing Units	2392	3	5	28	2356	مساكن
	Households	2436	3	5	28	2400	أسر
	Persons	11739	9	22	124	11584	أفراد
Beit Sahur	Housing Units	2295	2	5	24	2264	مساكن
	Households	2315	2	5	24	2284	أسر
	Persons	11256	7	16	124	11109	أفراد
Beit Falouh	Housing Units	58	-	1	-	57	مساكن
	Households	58	-	1	-	57	أسر
	Persons	373	-	4	-	369	أفراد
Beit Fajjar	Housing Units	1094	-	8	7	1079	مساكن
	Households	1150	-	8	7	1135	أسر
	Persons	8001	-	25	30	7946	أفراد
Bethlehem (Beit Lahm)	Housing Units	4162	4	19	48	4091	مساكن
	Households	4198	4	19	50	4125	أسر
	Persons	21395	21	86	254	21034	أفراد
Tuqu'	Housing Units	625	1	12	3	609	مساكن
	Households	632	1	12	3	616	أسر
	Persons	4891	11	56	23	4801	أفراد
Jubbet adh Dhib	Housing Units	13	-	-	-	13	مساكن
	Households	13	-	-	-	13	أسر
	Persons	93	-	-	-	93	أفراد
Juhdum	Housing Units	165	-	17	7	141	مساكن
	Households	173	-	17	7	149	أسر
	Persons	1020	-	55	22	943	أفراد

جدول (4 تابع): المساكن المأهولة والأسر والأفراد حسب التجمع السكاني واتصال المسكن بالمياه

Table (4 Cont.): Occupied Housing Units, Households and Persons by Locality and Connection to Water Network in Housing Unit

Locality		المجموع Total	الاتصال بالمياه				التجمع السكاني
			غير مبين Not Stated	لا يوجد No Piped Water	تمديدات خاصة Private System	شبكة عامة Public Network	
Jurat ash Sham'a	Housing Units	153	-	2	-	151	مساكن
	Households	159	-	2	-	157	أسر
	Persons	1099	-	4	-	1095	أفراد
Harmala	Housing Units	67	1	4	-	62	مساكن
	Households	69	1	4	-	64	أسر
	Persons	555	4	29	-	522	أفراد
Husan	Housing Units	680	-	2	4	674	مساكن
	Households	686	-	2	4	680	أسر
	Persons	4186	-	9	21	4156	أفراد
Khirbet ad Deir	Housing Units	161	-	-	-	161	مساكن
	Households	167	-	-	-	167	أسر
	Persons	1147	-	-	-	1147	أفراد
Khirbet an Nahla	Housing Units	5	-	1	-	4	مساكن
	Households	5	-	1	-	4	أسر
	Persons	27	-	6	-	21	أفراد
Khirbet Tuqu'	Housing Units	9	-	1	-	8	مساكن
	Households	9	-	1	-	8	أسر
	Persons	76	-	6	-	70	أفراد
Khallet al Balluta	Housing Units	13	-	1	-	12	مساكن
	Households	15	-	1	-	14	أسر
	Persons	125	-	3	-	122	أفراد
Khallet al Haddad	Housing Units	47	-	-	-	47	مساكن
	Households	47	-	-	-	47	أسر
	Persons	307	-	-	-	307	أفراد
Khallet al Qaranin	Housing Units	17	-	-	-	17	مساكن
	Households	17	-	-	-	17	أسر
	Persons	102	-	-	-	102	أفراد
Khallet al Louza	Housing Units	53	-	9	-	44	مساكن
	Households	53	-	9	-	44	أسر
	Persons	328	-	41	-	287	أفراد
Khallet an Nu'man	Housing Units	23	-	3	-	20	مساكن
	Households	24	-	3	-	21	أسر
	Persons	145	-	15	-	130	أفراد
Khallet Hamad	Housing Units	54	-	-	-	54	مساكن
	Households	54	-	-	-	54	أسر
	Persons	349	-	-	-	349	أفراد

جدول (4 تابع): المساكن المأهولة والأسر والأفراد حسب التجمع السكاني واتصال المسكن بالمياه

Table (4 Cont.): Occupied Housing Units, Households and Persons by Locality and Connection to Water Network in Housing Unit

Locality		المجموع Total	الاتصال بالمياه				التجمع السكاني	
			غير مبين Not Stated	لا يوجد No Piped Water	تمديدات خاصة Private System	شبكة عامة Public Network		
Khallet Sakariya	Housing Units	14	-	3	1	10	مساكن	خلة سكاريا
	Households	14	-	3	1	10	أسر	
	Persons	72	-	10	2	60	أفراد	
Khallet 'Afana	Housing Units	3	-	-	-	3	مساكن	خلة عفانة
	Households	3	-	-	-	3	أسر	
	Persons	4	-	-	-	4	أفراد	
Dar Salah	Housing Units	120	1	5	1	113	مساكن	دار صلاح
	Households	121	1	5	1	114	أسر	
	Persons	731	3	17	8	703	أفراد	
Ras al Wad	Housing Units	91	-	7	-	84	مساكن	راس الواد
	Households	91	-	7	-	84	أسر	
	Persons	577	-	26	-	551	أفراد	
Rakhme	Housing Units	95	-	-	1	94	مساكن	رخمه
	Households	95	-	-	1	94	أسر	
	Persons	680	-	-	5	675	أفراد	
Za'tara	Housing Units	624	-	37	7	580	مساكن	زعترة
	Households	631	-	37	7	587	أسر	
	Persons	3942	-	156	32	3754	أفراد	
Dhahrat an Nada	Housing Units	38	-	-	-	38	مساكن	ظهرة الندى
	Households	38	-	-	-	38	أسر	
	Persons	294	-	-	-	294	أفراد	
'Arab ar Rashayida	Housing Units	91	-	11	2	78	مساكن	عرب الرشايذة
	Households	104	-	13	2	89	أسر	
	Persons	787	-	86	26	675	أفراد	
Fakht al Jul	Housing Units	32	-	1	-	31	مساكن	فخت الجول
	Households	32	-	1	-	31	أسر	
	Persons	187	-	3	-	184	أفراد	
Kisan	Housing Units	46	-	2	-	44	مساكن	كيسان
	Households	49	-	2	-	47	أسر	
	Persons	292	-	11	-	281	أفراد	
Ad Duheisha Camp	Housing Units	1221	-	10	20	1191	مساكن	مخيم الدهيشة
	Households	1237	-	10	20	1207	أسر	
	Persons	6893	-	28	81	6784	أفراد	
Al 'Aza Camp	Housing Units	230	-	1	4	225	مساكن	مخيم العزة
	Households	239	-	1	4	234	أسر	
	Persons	1279	-	1	19	1259	أفراد	

جدول (4 تابع): المساكن المأهولة والأسر والأفراد حسب التجمع السكاني واتصال المسكن بالمياه

Table (4 Cont.): Occupied Housing Units, Households and Persons by Locality and Connection to Water Network in Housing Unit

Locality		المجموع Total	الاتصال بالمياه				التجمع السكاني
			غير مبين Not Stated	لا يوجد No Piped Water	تمديدات خاصة Private System	شبكة عامة Public Network	
'Ayda Camp	Housing Units	422	1	4	7	410	مساكن
	Households	449	1	4	7	437	أسر
	Persons	2391	6	4	37	2344	أفراد
Marah Rabah	Housing Units	90	2	-	-	88	مساكن
	Households	98	2	-	-	96	أسر
	Persons	833	6	-	-	827	أفراد
Marah Ma'alla	Housing Units	57	-	-	-	57	مساكن
	Households	58	-	-	-	58	أسر
	Persons	452	-	-	-	452	أفراد
Nahhalin	Housing Units	728	-	5	3	720	مساكن
	Households	747	-	5	3	739	أسر
	Persons	4700	-	22	11	4667	أفراد
Hindaza	Housing Units	231	-	4	2	225	مساكن
	Households	233	-	4	2	227	أسر
	Persons	1576	-	16	11	1549	أفراد
Wadi al 'Arayis	Housing Units	217	-	6	2	209	مساكن
	Households	219	-	6	2	211	أسر
	Persons	1591	-	27	12	1552	أفراد
Wadi an Nis	Housing Units	77	-	2	1	74	مساكن
	Households	77	-	2	1	74	أسر
	Persons	545	-	8	2	535	أفراد
Wadi Umm Qal'a	Housing Units	29	-	-	-	29	مساكن
	Households	29	-	-	-	29	أسر
	Persons	195	-	-	-	195	أفراد
Wadi Rahhal	Housing Units	85	-	-	-	85	مساكن
	Households	86	-	-	-	86	أسر
	Persons	418	-	-	-	418	أفراد
Wadi Fukin	Housing Units	150	-	-	-	150	مساكن
	Households	151	-	-	-	151	أسر
	Persons	881	-	-	-	881	أفراد
Wadi Muhammad	Housing Units	10	-	1	-	9	مساكن
	Households	10	-	1	-	9	أسر
	Persons	87	-	7	-	80	أفراد
<b>Total</b>	<b>Housing Units</b>	<b>22105</b>	<b>20</b>	<b>325</b>	<b>407</b>	<b>21353</b>	مساكن
	<b>Households</b>	<b>22680</b>	<b>20</b>	<b>328</b>	<b>416</b>	<b>21916</b>	أسر
	<b>Persons</b>	<b>130970</b>	<b>99</b>	<b>1311</b>	<b>2365</b>	<b>127195</b>	أفراد

جدول 5: المساكن المأهولة والأسر والأفراد حسب نوع المسكن واتصال المسكن بالكهرباء ونوع التجمع

**Table 5: Occupied Housing Units, Households and Persons by Type of Housing Unit, Connection to Electricity Network in Housing Unit and Type of Locality**

(حضر, Urban)

Type of Housing Unit		المجموع Total	الاتصال بالكهرباء				نوع المسكن
			Connection to Electricity Network				
			غير مبين Not Stated	لا يوجد No Electricity	مولد خاص Private Generator	شبكة عامة Public Network	
Villa	Housing Units	153	-	-	1	152	مسكن فيلا
	Households	153	-	-	1	152	أسر
	Persons	890	-	-	5	885	أفراد
House	Housing Units	2427	2	5	15	2405	مسكن دار
	Households	2462	2	5	15	2440	أسر
	Persons	13280	10	30	77	13163	أفراد
Apartment	Housing Units	6183	3	2	21	6157	مسكن شقة
	Households	6247	3	2	21	6221	أسر
	Persons	29890	13	2	83	29792	أفراد
Independent Room	Housing Units	65	1	7	-	57	مسكن غرفة مستقلة
	Households	65	1	7	-	57	أسر
	Persons	213	5	16	-	192	أفراد
Tent	Housing Units	1	-	-	-	1	مسكن خيمة
	Households	1	-	-	-	1	أسر
	Persons	8	-	-	-	8	أفراد
Marginal	Housing Units	2	-	-	-	2	مسكن براكية
	Households	2	-	-	-	2	أسر
	Persons	20	-	-	-	20	أفراد
Others	Housing Units	3	1	1	1	-	مسكن أخرى
	Households	3	1	1	1	-	أسر
	Persons	5	1	1	3	-	أفراد
Not Stated	Housing Units	15	1	-	1	13	مسكن غير مبين
	Households	16	1	-	1	14	أسر
	Persons	84	6	-	4	74	أفراد
<b>Total</b>	<b>Housing Units</b>	<b>8849</b>	<b>8</b>	<b>15</b>	<b>39</b>	<b>8787</b>	مسكن المجموع
	<b>Households</b>	<b>8949</b>	<b>8</b>	<b>15</b>	<b>39</b>	<b>8887</b>	أسر
	<b>Persons</b>	<b>44390</b>	<b>35</b>	<b>49</b>	<b>172</b>	<b>44134</b>	أفراد



جدول (5 تابع): المساكن المأهولة والأسر والأفراد حسب نوع المسكن واتصال المسكن بالكهرباء ونوع التجمع

Table (5 Cont.): Occupied Housing Units, Households and Persons by Type of Housing Unit, Connection to Electricity Network in Housing Unit and Type of Locality

(ريف, Rural)

Type of Housing Unit		المجموع Total	الاتصال بالكهرباء				نوع المسكن
			Connection to Electricity Network				
			غير مبين Not Stated	لا يوجد No Electricity	مولد خاص Private Generator	شبكة عامة Public Network	
Villa	Housing Units	63	-	-	-	63	مسكن فيلا
	Households	63	-	-	-	63	أسر
	Persons	448	-	-	-	448	أفراد
House	Housing Units	7433	2	330	104	6997	مسكن دار
	Households	7728	2	345	106	7275	أسر
	Persons	52484	19	2154	708	49603	أفراد
Apartment	Housing Units	3617	2	42	31	3542	مسكن شقة
	Households	3745	2	44	31	3668	أسر
	Persons	22013	11	262	160	21580	أفراد
Independent Room	Housing Units	211	-	70	6	135	مسكن غرفة مستقلة
	Households	211	-	70	6	135	أسر
	Persons	712	-	195	31	486	أفراد
Tent	Housing Units	32	-	32	-	-	مسكن خيمة
	Households	32	-	32	-	-	أسر
	Persons	195	-	195	-	-	أفراد
Marginal	Housing Units	14	-	10	1	3	مسكن براكية
	Households	14	-	10	1	3	أسر
	Persons	70	-	48	3	19	أفراد
Others	Housing Units	7	-	2	1	4	مسكن أخرى
	Households	7	-	2	1	4	أسر
	Persons	51	-	10	17	24	أفراد
Not Stated	Housing Units	6	2	-	-	4	مسكن غير مبين
	Households	6	2	-	-	4	أسر
	Persons	44	10	-	-	34	أفراد
<b>Total</b>	<b>Housing Units</b>	<b>11383</b>	<b>6</b>	<b>486</b>	<b>143</b>	<b>10748</b>	مسكن <b>المجموع</b>
	<b>Households</b>	<b>11806</b>	<b>6</b>	<b>503</b>	<b>145</b>	<b>11152</b>	أسر
	<b>Persons</b>	<b>76017</b>	<b>40</b>	<b>2864</b>	<b>919</b>	<b>72194</b>	أفراد

جدول (5 تابع): المساكن المأهولة والأسر والأفراد حسب نوع المسكن واتصال المسكن بالكهرباء ونوع التجمع

Table (5 Cont.): Occupied Housing Units, Households and Persons by Type of Housing Unit, Connection to Electricity Network in Housing Unit and Type of Locality

(مخيمات، مخيمات)

Type of Housing Unit		المجموع Total	الاتصال بالكهرباء				نوع المسكن
			Connection to Electricity Network				
			غير مبين Not Stated	لا يوجد No Electricity	مولد خاص Private Generator	شبكة عامة Public Network	
Villa	Housing Units	8	-	-	-	8	مسكن فيلا
	Households	8	-	-	-	8	أسر
	Persons	56	-	-	-	56	أفراد
House	Housing Units	965	1	10	4	950	مسكن دار
	Households	991	1	10	5	975	أسر
	Persons	5829	6	23	18	5782	أفراد
Apartment	Housing Units	887	-	-	2	885	مسكن شقة
	Households	913	-	-	2	911	أسر
	Persons	4654	-	-	7	4647	أفراد
Independent Room	Housing Units	11	-	6	-	5	مسكن غرفة مستقلة
	Households	11	-	6	-	5	أسر
	Persons	21	-	13	-	8	أفراد
Tent	Housing Units	-	-	-	-	-	مسكن خيمة
	Households	-	-	-	-	-	أسر
	Persons	-	-	-	-	-	أفراد
Marginal	Housing Units	-	-	-	-	-	مسكن براكية
	Households	-	-	-	-	-	أسر
	Persons	-	-	-	-	-	أفراد
Others	Housing Units	-	-	-	-	-	مسكن أخرى
	Households	-	-	-	-	-	أسر
	Persons	-	-	-	-	-	أفراد
Not Stated	Housing Units	2	-	-	-	2	مسكن غير مبين
	Households	2	-	-	-	2	أسر
	Persons	3	-	-	-	3	أفراد
<b>Total</b>	<b>Housing Units</b>	<b>1873</b>	<b>1</b>	<b>16</b>	<b>6</b>	<b>1850</b>	مسكن <b>المجموع</b>
	<b>Households</b>	<b>1925</b>	<b>1</b>	<b>16</b>	<b>7</b>	<b>1901</b>	أسر
	<b>Persons</b>	<b>10563</b>	<b>6</b>	<b>36</b>	<b>25</b>	<b>10496</b>	أفراد

جدول (5 تابع): المساكن المأهولة والأسر والأفراد حسب نوع المسكن واتصال المسكن بالكهرباء ونوع التجمع

Table (5 Cont.): Occupied Housing Units, Households and Persons by Type of Housing Unit, Connection to Electricity Network in Housing Unit and Type of Locality

(المجموع، Total)

Type of Housing Unit		المجموع Total	الاتصال بالكهرباء				نوع المسكن
			Connection to Electricity Network				
			غير مبين Not Stated	لا يوجد No Electricity	مولد خاص Private Generator	شبكة عامة Public Network	
Villa	Housing Units	224	-	-	1	223	مسكن فيلا
	Households	224	-	-	1	223	أسر
	Persons	1394	-	-	5	1389	أفراد
House	Housing Units	10825	5	345	123	10352	مسكن دار
	Households	11181	5	360	126	10690	أسر
	Persons	71593	35	2207	803	68548	أفراد
Apartment	Housing Units	10687	5	44	54	10584	مسكن شقة
	Households	10905	5	46	54	10800	أسر
	Persons	56557	24	264	250	56019	أفراد
Independent Room	Housing Units	287	1	83	6	197	مسكن غرفة مستقلة
	Households	287	1	83	6	197	أسر
	Persons	946	5	224	31	686	أفراد
Tent	Housing Units	33	-	32	-	1	مسكن خيمة
	Households	33	-	32	-	1	أسر
	Persons	203	-	195	-	8	أفراد
Marginal	Housing Units	16	-	10	1	5	مسكن براكية
	Households	16	-	10	1	5	أسر
	Persons	90	-	48	3	39	أفراد
Others	Housing Units	10	1	3	2	4	مسكن أخرى
	Households	10	1	3	2	4	أسر
	Persons	56	1	11	20	24	أفراد
Not Stated	Housing Units	23	3	-	1	19	مسكن غير مبين
	Households	24	3	-	1	20	أسر
	Persons	131	16	-	4	111	أفراد
<b>Total</b>	<b>Housing Units</b>	<b>22105</b>	<b>15</b>	<b>517</b>	<b>188</b>	<b>21385</b>	مسكن المجموع
	<b>Households</b>	<b>22680</b>	<b>15</b>	<b>534</b>	<b>191</b>	<b>21940</b>	أسر
	<b>Persons</b>	<b>130970</b>	<b>81</b>	<b>2949</b>	<b>1116</b>	<b>126824</b>	أفراد

جدول 6: المساكن المأهولة والأسر والأفراد حسب التجمع السكاني واتصال المسكن بالكهرباء

Table 6: Occupied Housing Units, Households and Persons by Locality and Connection to Electricity Network in Housing Unit

Locality		المجموع Total	Connection to Electricity Network			الاتصال بالكهرباء		التجمع السكاني
			غير مبين Not Stated	لا يوجد No Electricity	مولد خاص Private Generator	شبكة عامة Public Network		
Abu Nujeim	Housing Units	84	-	32	52	-	مساكن	أبو نجيم
	Households	84	-	32	52	-	أسر	
	Persons	574	-	233	341	-	أفراد	
Artas	Housing Units	408	-	3	3	402	مساكن	إرطاس
	Households	422	-	3	3	416	أسر	
	Persons	2666	-	19	23	2624	أفراد	
Al Beida	Housing Units	39	-	-	-	39	مساكن	البيضا
	Households	39	-	-	-	39	أسر	
	Persons	256	-	-	-	256	أفراد	
Ath Thabra	Housing Units	27	-	25	2	-	مساكن	الثبرة
	Households	29	-	27	2	-	أسر	
	Persons	181	-	172	9	-	أفراد	
Al Hujeila	Housing Units	13	-	1	-	12	مساكن	الحجيلة
	Households	13	-	1	-	12	أسر	
	Persons	74	-	9	-	65	أفراد	
Al Haddadiya	Housing Units	9	-	-	-	9	مساكن	الحداضية
	Households	9	-	-	-	9	أسر	
	Persons	49	-	-	-	49	أفراد	
Al Halqum	Housing Units	19	1	-	-	18	مساكن	الحلقوم
	Households	19	1	-	-	18	أسر	
	Persons	132	6	-	-	126	أفراد	
Al Khas	Housing Units	45	-	2	-	43	مساكن	الخاص
	Households	49	-	2	-	47	أسر	
	Persons	253	-	5	-	248	أفراد	
Al Khushna	Housing Units	6	-	-	-	6	مساكن	الخشنة
	Households	7	-	-	-	7	أسر	
	Persons	49	-	-	-	49	أفراد	
Al Khadr	Housing Units	976	-	5	17	954	مساكن	الخضر
	Households	1084	-	5	18	1061	أسر	
	Persons	6809	-	25	91	6693	أفراد	
Ad Doha	Housing Units	865	1	3	3	858	مساكن	الدوحة
	Households	876	1	3	3	869	أسر	
	Persons	5199	6	16	15	5162	أفراد	
Ar Raw'ain	Housing Units	19	-	19	-	-	مساكن	الرواعين
	Households	19	-	19	-	-	أسر	
	Persons	112	-	112	-	-	أفراد	

جدول (6 تابع): المساكن المأهولة والأسر والأفراد حسب التجمع السكاني واتصال المسكن بالكهرباء

Table (6 Cont.): Occupied Housing Units, Households and Persons by Locality and Connection to Electricity Network in Housing Unit

Locality	المجموع Total	Connection to Electricity Network				التجمع السكاني		
		غير مبين Not Stated	لا يوجد No Electricity	مولد خاص Private Generator	شبكة عامة Public Network			
Ash Shawawra	Housing Units	324	-	20	2	302	مساكن	الشَّوَاوِرَة
	Households	326	-	20	2	304	أسر	
	Persons	1937	-	50	3	1884	أفراد	
Al 'Ubeidiya	Housing Units	874	-	8	5	861	مساكن	العُبَيْدِيَّة
	Households	945	-	8	5	932	أسر	
	Persons	6258	-	24	21	6213	أفراد	
Al 'Azazima	Housing Units	12	-	12	-	-	مساكن	العَزَّازِمَة
	Households	12	-	12	-	-	أسر	
	Persons	59	-	59	-	-	أفراد	
Al 'Asakira	Housing Units	120	-	1	-	119	مساكن	العَسَاكِرَة
	Households	122	-	1	-	121	أسر	
	Persons	734	-	7	-	727	أفراد	
Al 'Iqab	Housing Units	90	-	8	-	82	مساكن	العِقَاب
	Households	92	-	8	-	84	أسر	
	Persons	654	-	37	-	617	أفراد	
Al Fureidis	Housing Units	81	-	2	-	79	مساكن	الْفُرَيْدِيس
	Households	82	-	2	-	80	أسر	
	Persons	525	-	3	-	522	أفراد	
Al Ma'sara	Housing Units	81	-	1	-	80	مساكن	المَعَصْرَة
	Households	81	-	1	-	80	أسر	
	Persons	580	-	5	-	575	أفراد	
Al Manshiya	Housing Units	32	-	-	-	32	مساكن	الْمَنْشِيَّة
	Households	36	-	-	-	36	أسر	
	Persons	266	-	-	-	266	أفراد	
Al Maniya	Housing Units	69	-	1	1	67	مساكن	الْمَنْيَّة
	Households	73	-	1	1	71	أسر	
	Persons	571	-	6	8	557	أفراد	
Al Walaja	Housing Units	218	-	5	-	213	مساكن	الْوَالِجَة
	Households	226	-	5	-	221	أسر	
	Persons	1243	-	13	-	1230	أفراد	
Umm al Qasseis	Housing Units	53	-	4	-	49	مساكن	أُمُّ الْقَسَيْس
	Households	58	-	4	-	54	أسر	
	Persons	268	-	6	-	262	أفراد	
Umm Salamuna	Housing Units	73	-	5	1	67	مساكن	أُمُّ سَلْمُونَة
	Households	73	-	5	1	67	أسر	
	Persons	592	-	28	3	561	أفراد	

جدول (6 تابع): المساكن المأهولة والأسر والأفراد حسب التجمع السكاني واتصال المسكن بالكهرباء

Table (6 Cont.): Occupied Housing Units, Households and Persons by Locality and Connection to Electricity Network in Housing Unit

Locality	المجموع Total	Connection to Electricity Network				التجمع السكاني		
		غير مبين Not Stated	لا يوجد No Electricity	مولد خاص Private Generator	شبكة عامة Public Network			
Umm 'Asla	Housing Units	22	-	2	-	20	مساكن	أُم عَسَلَة
	Households	23	-	2	-	21	أسر	
	Persons	119	-	11	-	108	أفراد	
Battir	Housing Units	586	-	2	4	580	مساكن	بَتِير
	Households	612	-	2	4	606	أسر	
	Persons	3095	-	9	22	3064	أفراد	
Bureid'a	Housing Units	35	-	-	1	34	مساكن	بُرَيْضَة
	Households	38	-	-	1	37	أسر	
	Persons	243	-	-	8	235	أفراد	
Beit Ta'mir	Housing Units	138	-	7	-	131	مساكن	بَيْت تَعْمَر
	Households	140	-	7	-	133	أسر	
	Persons	851	-	33	-	818	أفراد	
Beit Jala	Housing Units	2392	3	3	12	2374	مساكن	بَيْت جَالَا
	Households	2436	3	3	12	2418	أسر	
	Persons	11739	9	18	49	11663	أفراد	
Beit Sahur	Housing Units	2295	2	3	6	2284	مساكن	بَيْت سَا حُور
	Households	2315	2	3	6	2304	أسر	
	Persons	11256	7	7	26	11216	أفراد	
Beit Falouh	Housing Units	58	-	1	-	57	مساكن	بَيْت فَالُوح
	Households	58	-	1	-	57	أسر	
	Persons	373	-	1	-	372	أفراد	
Beit Fajjar	Housing Units	1094	-	9	12	1073	مساكن	بَيْت فَجَّار
	Households	1150	-	9	12	1129	أسر	
	Persons	8001	-	28	105	7868	أفراد	
Bethlehem (Beit Lahm)	Housing Units	4162	3	9	21	4129	مساكن	بَيْت لَحْم
	Households	4198	3	9	21	4165	أسر	
	Persons	21395	19	24	97	21255	أفراد	
Tuqu'	Housing Units	625	1	8	4	612	مساكن	تُقُوع
	Households	632	1	8	4	619	أسر	
	Persons	4891	11	48	26	4806	أفراد	
Jubbet adh Dhib	Housing Units	13	-	12	1	-	مساكن	جُبَّة الذَّيْب
	Households	13	-	12	1	-	أسر	
	Persons	93	-	82	11	-	أفراد	
Juhdum	Housing Units	165	-	12	3	150	مساكن	جُھُضُم
	Households	173	-	12	3	158	أسر	
	Persons	1020	-	36	15	969	أفراد	

جدول (6 تابع): المساكن المأهولة والأسر والأفراد حسب التجمع السكاني واتصال المسكن بالكهرباء

Table (6 Cont.): Occupied Housing Units, Households and Persons by Locality and Connection to Electricity Network in Housing Unit

Locality	المجموع Total	Connection to Electricity Network				التجمع السكاني		
		غير مبين Not Stated	لا يوجد No Electricity	مولد خاص Private Generator	شبكة عامة Public Network			
Jurat ash Sham'a	Housing Units	153	-	-	-	153	مساكن	جُورَة الشَّمْعَة
	Households	159	-	-	-	159	أسر	
	Persons	1099	-	-	-	1099	أفراد	
Harmala	Housing Units	67	1	1	1	64	مساكن	حَرْمَلَة
	Households	69	1	1	1	66	أسر	
	Persons	555	4	6	4	541	أفراد	
Husan	Housing Units	680	-	2	3	675	مساكن	حُوسَان
	Households	686	-	2	3	681	أسر	
	Persons	4186	-	9	21	4156	أفراد	
Khirbet ad Deir	Housing Units	161	-	-	-	161	مساكن	خَرْبَة الدَيْر
	Households	167	-	-	-	167	أسر	
	Persons	1147	-	-	-	1147	أفراد	
Khirbet an Nahla	Housing Units	5	-	1	2	2	مساكن	خَرْبَة النَّحْلَة
	Households	5	-	1	2	2	أسر	
	Persons	27	-	2	13	12	أفراد	
Khirbet Tuqu'	Housing Units	9	-	-	-	9	مساكن	خَرْبَة تَقْوَع
	Households	9	-	-	-	9	أسر	
	Persons	76	-	-	-	76	أفراد	
Khallet al Balluta	Housing Units	13	-	3	-	10	مساكن	خَلَة البَلُوطَة
	Households	15	-	3	-	12	أسر	
	Persons	125	-	17	-	108	أفراد	
Khallet al Haddad	Housing Units	47	-	-	-	47	مساكن	خَلَة الحَدَّاد
	Households	47	-	-	-	47	أسر	
	Persons	307	-	-	-	307	أفراد	
Khallet al Qaranin	Housing Units	17	-	17	-	-	مساكن	خَلَة القَرَانِين
	Households	17	-	17	-	-	أسر	
	Persons	102	-	102	-	-	أفراد	
Khallet al Louza	Housing Units	53	-	51	2	-	مساكن	خَلَة اللُوزَة
	Households	53	-	51	2	-	أسر	
	Persons	328	-	304	24	-	أفراد	
Khallet an Nu'man	Housing Units	23	-	1	-	22	مساكن	خَلَة النُعْمَان
	Households	24	-	1	-	23	أسر	
	Persons	145	-	1	-	144	أفراد	
Khallet Hamad	Housing Units	54	-	-	-	54	مساكن	خَلَة حَمَد
	Households	54	-	-	-	54	أسر	
	Persons	349	-	-	-	349	أفراد	

جدول (6 تابع): المساكن المأهولة والأسر والأفراد حسب التجمع السكاني واتصال المسكن بالكهرباء

Table (6 Cont.): Occupied Housing Units, Households and Persons by Locality and Connection to Electricity Network in Housing Unit

Locality	المجموع Total	Connection to Electricity Network				التجمع السكاني		
		غير مبين Not Stated	لا يوجد No Electricity	مولد خاص Private Generator	شبكة عامة Public Network			
Khallet Sakariya	Housing Units	14	-	1	-	13	مساكن	خلة سكاريا
	Households	14	-	1	-	13	أسر	
	Persons	72	-	5	-	67	أفراد	
Khallet 'Afana	Housing Units	3	-	3	-	-	مساكن	خلة عفانة
	Households	3	-	3	-	-	أسر	
	Persons	4	-	4	-	-	أفراد	
Dar Salah	Housing Units	120	1	4	1	114	مساكن	دار صلاح
	Households	121	1	4	1	115	أسر	
	Persons	731	8	16	1	706	أفراد	
Ras al Wad	Housing Units	91	-	6	1	84	مساكن	راس الواد
	Households	91	-	6	1	84	أسر	
	Persons	577	-	36	2	539	أفراد	
Rakhme	Housing Units	95	-	-	-	95	مساكن	رخمه
	Households	95	-	-	-	95	أسر	
	Persons	680	-	-	-	680	أفراد	
Za'tara	Housing Units	624	-	33	6	585	مساكن	زعترة
	Households	631	-	33	6	592	أسر	
	Persons	3942	-	165	26	3751	أفراد	
Dhahrat an Nada	Housing Units	38	-	-	-	38	مساكن	ظهرة الندى
	Households	38	-	-	-	38	أسر	
	Persons	294	-	-	-	294	أفراد	
'Arab ar Rashayida	Housing Units	91	-	83	8	-	مساكن	عرب الرشايذة
	Households	104	-	95	9	-	أسر	
	Persons	787	-	707	80	-	أفراد	
Fakht al Jul	Housing Units	32	-	-	-	32	مساكن	فخت الجول
	Households	32	-	-	-	32	أسر	
	Persons	187	-	-	-	187	أفراد	
Kisan	Housing Units	46	-	45	1	-	مساكن	كيسان
	Households	49	-	48	1	-	أسر	
	Persons	292	-	289	3	-	أفراد	
Ad Duheisha Camp	Housing Units	1221	-	11	5	1205	مساكن	مخيم الدهيشة
	Households	1237	-	11	6	1220	أسر	
	Persons	6893	-	31	23	6839	أفراد	
Al 'Aza Camp	Housing Units	230	-	1	-	229	مساكن	مخيم العزة
	Households	239	-	1	-	238	أسر	
	Persons	1279	-	1	-	1278	أفراد	



جدول (6 تابع): المساكن المأهولة والأسر والأفراد حسب التجمع السكاني واتصال المسكن بالكهرباء

Table (6 Cont.): Occupied Housing Units, Households and Persons by Locality and Connection to Electricity Network in Housing Unit

Locality	المجموع Total	Connection to Electricity Network				التجمع السكاني		
		غير مبين Not Stated	لا يوجد No Electricity	مولد خاص Private Generator	شبكة عامة Public Network			
'Ayda Camp	Housing Units	422	1	4	1	416	مساكن	مُخَيِّم عَائِدَة
	Households	449	1	4	1	443	أسر	
	Persons	2391	6	4	2	2379	أفراد	
Marah Rabah	Housing Units	90	-	1	-	89	مساكن	مَرَا ح رَبَّاح
	Households	98	-	1	-	97	أسر	
	Persons	833	-	4	-	829	أفراد	
Marah Ma'alla	Housing Units	57	-	1	1	55	مساكن	مَرَا ح مَعَلَا
	Households	58	-	1	1	56	أسر	
	Persons	452	-	1	9	442	أفراد	
Nahhalin	Housing Units	728	1	7	2	718	مساكن	نَحَّالِين
	Households	747	1	7	2	737	أسر	
	Persons	4700	5	12	9	4674	أفراد	
Hindaza	Housing Units	231	-	12	2	217	مساكن	هِنْدَا زَة
	Households	233	-	12	2	219	أسر	
	Persons	1576	-	87	12	1477	أفراد	
Wadi al 'Arayis	Housing Units	217	-	2	1	214	مساكن	وادي العرايس
	Households	219	-	2	1	216	أسر	
	Persons	1591	-	11	5	1575	أفراد	
Wadi an Nis	Housing Units	77	-	1	1	75	مساكن	وادي النيص
	Households	77	-	1	1	75	أسر	
	Persons	545	-	2	9	534	أفراد	
Wadi Umm Qal'a	Housing Units	29	-	-	-	29	مساكن	وادي أم قلعة
	Households	29	-	-	-	29	أسر	
	Persons	195	-	-	-	195	أفراد	
Wadi Rahhal	Housing Units	85	-	-	-	85	مساكن	وادي رَحَّال
	Households	86	-	-	-	86	أسر	
	Persons	418	-	-	-	418	أفراد	
Wadi Fukin	Housing Units	150	-	-	-	150	مساكن	وادي فوكين
	Households	151	-	-	-	151	أسر	
	Persons	881	-	-	-	881	أفراد	
Wadi Muhammad	Housing Units	10	-	1	-	9	مساكن	وادي مُحَمَّد
	Households	10	-	1	-	9	أسر	
	Persons	87	-	7	-	80	أفراد	
<b>Total</b>	<b>Housing Units</b>	<b>22105</b>	<b>15</b>	<b>517</b>	<b>188</b>	<b>21385</b>	مساكن	<b>المجموع</b>
	<b>Households</b>	<b>22680</b>	<b>15</b>	<b>534</b>	<b>191</b>	<b>21940</b>	أسر	
	<b>Persons</b>	<b>130970</b>	<b>81</b>	<b>2949</b>	<b>1116</b>	<b>126824</b>	أفراد	

جدول 7: المساكن المأهولة والأسر والأفراد حسب نوع المسكن واتصال المسكن بالصرف الصحي ونوع التجمع

**Table 7: Occupied Housing Units, Households and Persons by Type of Housing Unit, Connection to Sewage System in Housing Unit and Type of Locality (حضر, Urban)**

Type of Housing Unit		المجموع Total	Connection to Sewage System			الاتصال بالصرف الصحي		نوع المسكن
			غير مبين Not Stated	لا يوجد No Sewage System	حفرة امتصاصية Cesspit	شبكة عامة Public Sewage System		
Villa	Housing Units	153	-	-	93	60	مسكن	فيلا
	Households	153	-	-	93	60	أسر	
	Persons	890	-	-	536	354	أفراد	
House	Housing Units	2427	8	9	1569	841	مسكن	دار
	Households	2462	8	9	1592	853	أسر	
	Persons	13280	37	64	8585	4594	أفراد	
Apartment	Housing Units	6183	14	-	3127	3042	مسكن	شقة
	Households	6247	15	-	3161	3071	أسر	
	Persons	29890	73	-	14933	14884	أفراد	
Others	Housing Units	71	2	14	14	41	مسكن	أخرى
	Households	71	2	14	14	41	أسر	
	Persons	246	6	53	46	141	أفراد	
Not Stated	Housing Units	15	1	-	6	8	مسكن	غير مبين
	Households	16	1	-	6	9	أسر	
	Persons	84	6	-	38	40	أفراد	
<b>Total</b>	<b>Housing Units</b>	<b>8849</b>	<b>25</b>	<b>23</b>	<b>4809</b>	<b>3992</b>	مسكن	<b>المجموع</b>
	<b>Households</b>	<b>8949</b>	<b>26</b>	<b>23</b>	<b>4866</b>	<b>4034</b>	أسر	
	<b>Persons</b>	<b>44390</b>	<b>122</b>	<b>117</b>	<b>24138</b>	<b>20013</b>	أفراد	

جدول (7 تابع): المساكن المأهولة والأسر والأفراد حسب نوع المسكن واتصال المسكن بالصرف الصحي ونوع التجمع

**Table (7 Cont.): Occupied Housing Units, Households and Persons by Type of Housing Unit, Connection to Sewage System in Housing Unit and Type of Locality (ريف, Rural)**

Type of Housing Unit		المجموع Total	الاتصال بالصرف الصحي				نوع المسكن
			Connection to Sewage System				
			غير مبين Not Stated	لا يوجد No Sewage System	حفرة امتصاصية Cesspit	شبكة عامة Public Sewage System	
Villa	Housing Units	63	-	-	63	-	مسكن فيلا
	Households	63	-	-	63	-	أسر
	Persons	448	-	-	448	-	أفراد
House	Housing Units	7433	20	283	7130	-	مسكن دار
	Households	7728	21	294	7413	-	أسر
	Persons	52484	104	1719	50661	-	أفراد
Apartment	Housing Units	3617	2	-	3615	-	مسكن شقة
	Households	3745	2	-	3743	-	أسر
	Persons	22013	13	-	22000	-	أفراد
Others	Housing Units	264	1	129	134	-	مسكن أخرى
	Households	264	1	129	134	-	أسر
	Persons	1028	3	491	534	-	أفراد
Not Stated	Housing Units	6	2	-	4	-	مسكن غير مبين
	Households	6	2	-	4	-	أسر
	Persons	44	10	-	34	-	أفراد
<b>Total</b>	<b>Housing Units</b>	<b>11383</b>	<b>25</b>	<b>412</b>	<b>10946</b>	-	<b>مسكن المجموع</b>
	<b>Households</b>	<b>11806</b>	<b>26</b>	<b>423</b>	<b>11357</b>	-	<b>أسر</b>
	<b>Persons</b>	<b>76017</b>	<b>130</b>	<b>2210</b>	<b>73677</b>	-	<b>أفراد</b>

جدول (7 تابع): المساكن المأهولة والأسر والأفراد حسب نوع المسكن واتصال المسكن بالصرف الصحي ونوع التجمع

**Table (7 Cont.): Occupied Housing Units, Households and Persons by Type of Housing Unit, Connection to Sewage System in Housing Unit and Type of Locality (Camps, مخيمات)**

Type of Housing Unit		المجموع Total	الاتصال بالصرف الصحي				نوع المسكن
			Connection to Sewage System	غير مبين Not Stated	لا يوجد No Sewage System	حفرة امتصاصية Cesspit	
Villa	Housing Units	8	-	-	-	8	مسكن فيلا
	Households	8	-	-	-	8	أسر
	Persons	56	-	-	-	56	أفراد
House	Housing Units	965	3	4	93	865	مسكن دار
	Households	991	3	4	95	889	أسر
	Persons	5829	23	17	464	5325	أفراد
Apartment	Housing Units	887	4	-	70	813	مسكن شقة
	Households	913	4	-	70	839	أسر
	Persons	4654	17	-	343	4294	أفراد
Others	Housing Units	11	-	6	5	-	مسكن أخرى
	Households	11	-	6	5	-	أسر
	Persons	21	-	6	15	-	أفراد
Not Stated	Housing Units	2	-	-	1	1	مسكن غير مبين
	Households	2	-	-	1	1	أسر
	Persons	3	-	-	1	2	أفراد
<b>Total</b>	<b>Housing Units</b>	<b>1873</b>	<b>7</b>	<b>10</b>	<b>169</b>	<b>1687</b>	مسكن المجموع
	<b>Households</b>	<b>1925</b>	<b>7</b>	<b>10</b>	<b>171</b>	<b>1737</b>	أسر
	<b>Persons</b>	<b>10563</b>	<b>40</b>	<b>23</b>	<b>823</b>	<b>9677</b>	أفراد

جدول (7 تابع): المساكن المأهولة والأسر والأفراد حسب نوع المسكن واتصال المسكن بالصرف الصحي ونوع التجمع

**Table (7 Cont.): Occupied Housing Units, Households and Persons by Type of Housing Unit, Connection to Sewage System in Housing Unit and Type of Locality  
(المجموع، Total)**

Type of Housing Unit		المجموع Total	الاتصال بالصرف الصحي				نوع المسكن	
			Connection to Sewage System					
			غير مبين Not Stated	لا يوجد No Sewage System	حفرة امتصاصية Cesspit	شبكة عامة Public Sewage System		
Villa	Housing Units	224	-	-	156	68	مساكن	فيلا
	Households	224	-	-	156	68	أسر	
	Persons	1394	-	-	984	410	أفراد	
House	Housing Units	10825	31	296	8792	1706	مساكن	دار
	Households	11181	32	307	9100	1742	أسر	
	Persons	71593	164	1800	59710	9919	أفراد	
Apartment	Housing Units	10687	20	-	6812	3855	مساكن	شقة
	Households	10905	21	-	6974	3910	أسر	
	Persons	56557	103	-	37276	19178	أفراد	
Others	Housing Units	346	3	149	153	41	مساكن	أخرى
	Households	346	3	149	153	41	أسر	
	Persons	1295	9	550	595	141	أفراد	
Not Stated	Housing Units	23	3	-	11	9	مساكن	غير مبين
	Households	24	3	-	11	10	أسر	
	Persons	131	16	-	73	42	أفراد	
<b>Total</b>	<b>Housing Units</b>	<b>22105</b>	<b>57</b>	<b>445</b>	<b>15924</b>	<b>5679</b>	مساكن	<b>المجموع</b>
	<b>Households</b>	<b>22680</b>	<b>59</b>	<b>456</b>	<b>16394</b>	<b>5771</b>	أسر	
	<b>Persons</b>	<b>130970</b>	<b>292</b>	<b>2350</b>	<b>98638</b>	<b>29690</b>	أفراد	

جدول 8: المساكن المأهولة والأسر والأفراد حسب التجمع السكاني واتصال المسكن بالصرف الصحي

Table 8: Occupied Housing Units, Households and Persons by Locality and Connection to Sewage System in Housing Unit

Locality	المجموع Total	Connection to Sewage System			الاتصال بالصرف الصحي		التجمع السكاني
		غير مبين Not Stated	لا يوجد No Sewage System	حفرة امتصاصية Cesspit	شبكة عامة Public Sewage System		
Abu Nujeim	Housing Units	84	-	9	75	-	مساكن
	Households	84	-	9	75	-	أسر
	Persons	574	-	41	533	-	أفراد
Artas	Housing Units	408	2	5	401	-	مساكن
	Households	422	2	5	415	-	أسر
	Persons	2666	14	37	2615	-	أفراد
Al Beida	Housing Units	39	1	3	35	-	مساكن
	Households	39	1	3	35	-	أسر
	Persons	256	2	14	240	-	أفراد
Ath Thabra	Housing Units	27	-	2	25	-	مساكن
	Households	29	-	3	26	-	أسر
	Persons	181	-	16	165	-	أفراد
Al Hujeila	Housing Units	13	-	1	12	-	مساكن
	Households	13	-	1	12	-	أسر
	Persons	74	-	7	67	-	أفراد
Al Haddadiya	Housing Units	9	-	-	9	-	مساكن
	Households	9	-	-	9	-	أسر
	Persons	49	-	-	49	-	أفراد
Al Halqum	Housing Units	19	1	-	18	-	مساكن
	Households	19	1	-	18	-	أسر
	Persons	132	6	-	126	-	أفراد
Al Khas	Housing Units	45	-	1	44	-	مساكن
	Households	49	-	1	48	-	أسر
	Persons	253	-	2	251	-	أفراد
Al Khushna	Housing Units	6	-	-	6	-	مساكن
	Households	7	-	-	7	-	أسر
	Persons	49	-	-	49	-	أفراد
Al Khadr	Housing Units	976	1	3	972	-	مساكن
	Households	1084	1	3	1080	-	أسر
	Persons	6809	2	13	6794	-	أفراد
Ad Doha	Housing Units	865	1	4	860	-	مساكن
	Households	876	1	4	871	-	أسر
	Persons	5199	6	17	5176	-	أفراد
Ar Rawa'in	Housing Units	19	-	19	-	-	مساكن
	Households	19	-	19	-	-	أسر
	Persons	112	-	112	-	-	أفراد

جدول (8 تابع): المساكن المأهولة والأسر والأفراد حسب التجمع السكاني واتصال المسكن بالصرف الصحي

Table (8 Cont.): Occupied Housing Units, Households and Persons by Locality and Connection to Sewage System in Housing Unit

Locality	المجموع Total	Connection to Sewage System			التجمع السكاني			
		غير مبين Not Stated	لا يوجد No Sewage System	حفرة امتصاصية Cesspit		الاتصال بالصرف الصحي شبكة عامة Public Sewage System		
Ash Shawawra	Housing Units	324	1	38	285	-	مساكن	الشواوورة
	Households	326	1	38	287	-	أسر	
	Persons	1937	5	136	1796	-	أفراد	
Al 'Ubeidiya	Housing Units	874	2	17	855	-	مساكن	العبيديّة
	Households	945	2	17	926	-	أسر	
	Persons	6258	9	76	6173	-	أفراد	
Al 'Azazima	Housing Units	12	-	12	-	-	مساكن	العزازمة
	Households	12	-	12	-	-	أسر	
	Persons	59	-	59	-	-	أفراد	
Al 'Asakira	Housing Units	120	3	1	116	-	مساكن	العساكرة
	Households	122	3	1	118	-	أسر	
	Persons	734	14	1	719	-	أفراد	
Al 'Iqab	Housing Units	90	-	21	69	-	مساكن	العقاب
	Households	92	-	22	70	-	أسر	
	Persons	654	-	154	500	-	أفراد	
Al Fureidis	Housing Units	81	-	3	78	-	مساكن	الفرديس
	Households	82	-	3	79	-	أسر	
	Persons	525	-	5	520	-	أفراد	
Al Ma'sara	Housing Units	81	-	-	81	-	مساكن	المعصرة
	Households	81	-	-	81	-	أسر	
	Persons	580	-	-	580	-	أفراد	
Al Manshiya	Housing Units	32	-	-	32	-	مساكن	المنشبة
	Households	36	-	-	36	-	أسر	
	Persons	266	-	-	266	-	أفراد	
Al Maniya	Housing Units	69	-	1	68	-	مساكن	المنية
	Households	73	-	1	72	-	أسر	
	Persons	571	-	5	566	-	أفراد	
Al Walaja	Housing Units	218	-	7	211	-	مساكن	الولجة
	Households	226	-	7	219	-	أسر	
	Persons	1243	-	14	1229	-	أفراد	
Umm al Qasseis	Housing Units	53	-	6	47	-	مساكن	أم القسيس
	Households	58	-	6	52	-	أسر	
	Persons	268	-	13	255	-	أفراد	
Umm Salamuna	Housing Units	73	-	4	69	-	مساكن	أم سلمونة
	Households	73	-	4	69	-	أسر	
	Persons	592	-	23	569	-	أفراد	

جدول (8 تابع): المساكن المأهولة والأسر والأفراد حسب التجمع السكاني واتصال المسكن بالصرف الصحي

Table (8 Cont.): Occupied Housing Units, Households and Persons by Locality and Connection to Sewage System in Housing Unit

Locality	المجموع Total	الاتصال بالصرف الصحي				التجمع السكاني		
		غير مبين Not Stated	لا يوجد No Sewage System	حفرة امتصاصية Cesspit	شبكة عامة Public Sewage System			
Umm 'Asla	Housing Units	22	1	6	15	-	مساكن	أم عسلة
	Households	23	1	6	16	-	أسر	
	Persons	119	5	23	91	-	أفراد	
Battir	Housing Units	586	1	4	581	-	مساكن	بتيير
	Households	612	1	4	607	-	أسر	
	Persons	3095	12	13	3070	-	أفراد	
Bureid'a	Housing Units	35	-	-	35	-	مساكن	بُرَيْصَعَة
	Households	38	-	-	38	-	أسر	
	Persons	243	-	-	243	-	أفراد	
Beit Ta'mir	Housing Units	138	1	7	130	-	مساكن	بيت تعمّر
	Households	140	1	7	132	-	أسر	
	Persons	851	4	41	806	-	أفراد	
Beit Jala	Housing Units	2392	11	5	1552	824	مساكن	بيت جالا
	Households	2436	12	5	1572	847	أسر	
	Persons	11739	55	33	7533	4118	أفراد	
Beit Sahur	Housing Units	2295	7	5	1929	354	مساكن	بيت ساحور
	Households	2315	7	5	1947	356	أسر	
	Persons	11256	34	27	9493	1702	أفراد	
Beit Falouh	Housing Units	58	-	3	55	-	مساكن	بيت فالوح
	Households	58	-	3	55	-	أسر	
	Persons	373	-	10	363	-	أفراد	
Beit Fajjar	Housing Units	1094	-	17	1077	-	مساكن	بيت فجّار
	Households	1150	-	17	1133	-	أسر	
	Persons	8001	-	86	7915	-	أفراد	
Bethlehem (Beit Lahm)	Housing Units	4162	7	13	1328	2814	مساكن	بيت لحم
	Households	4198	7	13	1347	2831	أسر	
	Persons	21395	33	57	7112	14193	أفراد	
Tuqu'	Housing Units	625	6	31	588	-	مساكن	تقوع
	Households	632	6	31	595	-	أسر	
	Persons	4891	31	178	4682	-	أفراد	
Jubbet adh Dhib	Housing Units	13	-	1	12	-	مساكن	جُبّة الذيب
	Households	13	-	1	12	-	أسر	
	Persons	93	-	6	87	-	أفراد	
Juhdum	Housing Units	165	-	11	154	-	مساكن	جُهْضُم
	Households	173	-	11	162	-	أسر	
	Persons	1020	-	43	977	-	أفراد	



جدول (8 تابع): المساكن المأهولة والأسر والأفراد حسب التجمع السكاني واتصال المسكن بالصرف الصحي

Table (8 Cont.): Occupied Housing Units, Households and Persons by Locality and Connection to Sewage System in Housing Unit

Locality	المجموع Total	الاتصال بالصرف الصحي				التجمع السكاني
		غير مبين Not Stated	لا يوجد No Sewage System	حفرة امتصاصية Cesspit	شبكة عامة Public Sewage System	
Jurat ash Sham'a	Housing Units	153	-	3	150	مسكن
	Households	159	-	3	156	أسر
	Persons	1099	-	12	1087	أفراد
Harmala	Housing Units	67	1	3	63	مسكن
	Households	69	1	3	65	أسر
	Persons	555	4	16	535	أفراد
Husan	Housing Units	680	-	15	665	مسكن
	Households	686	-	15	671	أسر
	Persons	4186	-	68	4118	أفراد
Khirbet ad Deir	Housing Units	161	-	-	161	مسكن
	Households	167	-	-	167	أسر
	Persons	1147	-	-	1147	أفراد
Khirbet an Nahla	Housing Units	5	-	1	4	مسكن
	Households	5	-	1	4	أسر
	Persons	27	-	6	21	أفراد
Khirbet Tuqu'	Housing Units	9	-	2	7	مسكن
	Households	9	-	2	7	أسر
	Persons	76	-	9	67	أفراد
Khallet al Balluta	Housing Units	13	-	3	10	مسكن
	Households	15	-	3	12	أسر
	Persons	125	-	28	97	أفراد
Khallet al Haddad	Housing Units	47	-	-	47	مسكن
	Households	47	-	-	47	أسر
	Persons	307	-	-	307	أفراد
Khallet al Qaranin	Housing Units	17	-	-	17	مسكن
	Households	17	-	-	17	أسر
	Persons	102	-	-	102	أفراد
Khallet al Louza	Housing Units	53	-	8	45	مسكن
	Households	53	-	8	45	أسر
	Persons	328	-	54	274	أفراد
Khallet an Nu'man	Housing Units	23	-	1	22	مسكن
	Households	24	-	1	23	أسر
	Persons	145	-	1	144	أفراد
Khallet Hamad	Housing Units	54	-	-	54	مسكن
	Households	54	-	-	54	أسر
	Persons	349	-	-	349	أفراد

جدول (8 تابع): المساكن المأهولة والأسر والأفراد حسب التجمع السكاني واتصال المسكن بالصرف الصحي

Table (8 Cont.): Occupied Housing Units, Households and Persons by Locality and Connection to Sewage System in Housing Unit

Locality	المجموع Total	الاتصال بالصرف الصحي				التجمع السكاني		
		Connection to Sewage System	غير مبيّن Not Stated	لا يوجد No Sewage System	حفرة امتصاصية Cesspit		شبكة عامة Public Sewage System	
Khallet Sakariya	Housing Units	14	-	7	7	-	مساكن	خلة سكاريا
	Households	14	-	7	7	-	أسر	
	Persons	72	-	26	46	-	أفراد	
Khallet 'Afana	Housing Units	3	-	2	1	-	مساكن	خلة عفانة
	Households	3	-	2	1	-	أسر	
	Persons	4	-	3	1	-	أفراد	
Dar Salah	Housing Units	120	-	2	118	-	مساكن	دار صلاح
	Households	121	-	2	119	-	أسر	
	Persons	731	-	4	727	-	أفراد	
Ras al Wad	Housing Units	91	-	3	88	-	مساكن	راس الواد
	Households	91	-	3	88	-	أسر	
	Persons	577	-	10	567	-	أفراد	
Rakhme	Housing Units	95	-	-	95	-	مساكن	رخمه
	Households	95	-	-	95	-	أسر	
	Persons	680	-	-	680	-	أفراد	
Za'tara	Housing Units	624	-	19	605	-	مساكن	زعترة
	Households	631	-	19	612	-	أسر	
	Persons	3942	-	90	3852	-	أفراد	
Dhahrat an Nada	Housing Units	38	-	1	37	-	مساكن	ظهرة الندى
	Households	38	-	1	37	-	أسر	
	Persons	294	-	7	287	-	أفراد	
'Arab ar Rashayida	Housing Units	91	-	66	25	-	مساكن	عرب الرشايذة
	Households	104	-	75	29	-	أسر	
	Persons	787	-	537	250	-	أفراد	
Fakht al Jul	Housing Units	32	-	-	32	-	مساكن	فخت الجول
	Households	32	-	-	32	-	أسر	
	Persons	187	-	-	187	-	أفراد	
Kisan	Housing Units	46	-	9	37	-	مساكن	كيسان
	Households	49	-	9	40	-	أسر	
	Persons	292	-	65	227	-	أفراد	
Ad Duheisha Camp	Housing Units	1221	6	6	123	1086	مساكن	مخيم الدهيشة
	Households	1237	6	6	123	1102	أسر	
	Persons	6893	38	14	606	6235	أفراد	
Al 'Aza Camp	Housing Units	230	-	-	15	215	مساكن	مخيم العزة
	Households	239	-	-	16	223	أسر	
	Persons	1279	-	-	71	1208	أفراد	

جدول (8 تابع): المساكن المأهولة والأسر والأفراد حسب التجمع السكاني واتصال المسكن بالصرف الصحي

Table (8 Cont.): Occupied Housing Units, Households and Persons by Locality and Connection to Sewage System in Housing Unit

Locality		المجموع Total	الاتصال بالصرف الصحي				التجمع السكاني
			غير مبين Not Stated	لا يوجد No Sewage System	حفرة امتصاصية Cesspit	شبكة عامة Public Sewage System	
'Ayda Camp	Housing Units	422	1	4	31	386	مساكن
	Households	449	1	4	32	412	أسر
	Persons	2391	2	9	146	2234	أفراد
Marah Rabah	Housing Units	90	-	-	90	-	مساكن
	Households	98	-	-	98	-	أسر
	Persons	833	-	-	833	-	أفراد
Marah Ma'alla	Housing Units	57	-	3	54	-	مساكن
	Households	58	-	3	55	-	أسر
	Persons	452	-	15	437	-	أفراد
Nahhalin	Housing Units	728	3	16	709	-	مساكن
	Households	747	4	16	727	-	أسر
	Persons	4700	16	65	4619	-	أفراد
Hindaza	Housing Units	231	-	6	225	-	مساكن
	Households	233	-	6	227	-	أسر
	Persons	1576	-	23	1553	-	أفراد
Wadi al 'Arayis	Housing Units	217	-	2	215	-	مساكن
	Households	219	-	2	217	-	أسر
	Persons	1591	-	8	1583	-	أفراد
Wadi an Nis	Housing Units	77	-	1	76	-	مساكن
	Households	77	-	1	76	-	أسر
	Persons	545	-	4	541	-	أفراد
Wadi Umm Qal'a	Housing Units	29	-	-	29	-	مساكن
	Households	29	-	-	29	-	أسر
	Persons	195	-	-	195	-	أفراد
Wadi Rahhal	Housing Units	85	-	-	85	-	مساكن
	Households	86	-	-	86	-	أسر
	Persons	418	-	-	418	-	أفراد
Wadi Fukin	Housing Units	150	-	1	149	-	مساكن
	Households	151	-	1	150	-	أسر
	Persons	881	-	7	874	-	أفراد
Wadi Muhammad	Housing Units	10	-	1	9	-	مساكن
	Households	10	-	1	9	-	أسر
	Persons	87	-	7	80	-	أفراد
<b>Total</b>	<b>Housing Units</b>	<b>22105</b>	<b>57</b>	<b>445</b>	<b>15924</b>	<b>5679</b>	مساكن
	<b>Households</b>	<b>22680</b>	<b>59</b>	<b>456</b>	<b>16394</b>	<b>5771</b>	أسر
	<b>Persons</b>	<b>130970</b>	<b>292</b>	<b>2350</b>	<b>98638</b>	<b>29690</b>	أفراد

جدول 9: المساكن المأهولة والأسر والأفراد حسب نوع المسكن وتوفر مطبخ بالمسكن ونوع التجمع

**Table 9: Occupied Housing Units, Households and Persons by Type of Housing Unit, Availability of Kitchen in Housing Unit and Type of Locality (حضر, Urban)**

Type of Housing Unit	المجموع Total	توفر المطبخ				نوع المسكن
		Availability of Kitchen				
		غير مبين Not Stated	لا يوجد No Kitchen	مطبخ غير متصل بالمياه Kitchen Without Piped Water	مطبخ متصل بالمياه Kitchen With Piped Water	
Villa	Housing Units	153	-	-	153	مسكن فيلا
	Households	153	-	-	153	أسر
	Persons	890	-	-	890	أفراد
House	Housing Units	2427	3	18	2358	مسكن دار
	Households	2462	3	18	2392	أسر
	Persons	13280	11	105	12868	أفراد
Apartment	Housing Units	6183	6	74	6045	مسكن شقة
	Households	6247	6	75	6108	أسر
	Persons	29890	29	308	29265	أفراد
Others	Housing Units	71	2	39	22	مسكن أخرى
	Households	71	2	39	22	أسر
	Persons	246	6	120	95	أفراد
Not Stated	Housing Units	15	1	1	13	مسكن غير مبين
	Households	16	1	1	14	أسر
	Persons	84	6	1	77	أفراد
<b>Total</b>	<b>Housing Units</b>	<b>8849</b>	<b>12</b>	<b>132</b>	<b>8591</b>	<b>مسكن المجموع</b>
	<b>Households</b>	<b>8949</b>	<b>12</b>	<b>133</b>	<b>8689</b>	<b>أسر</b>
	<b>Persons</b>	<b>44390</b>	<b>52</b>	<b>534</b>	<b>43195</b>	<b>أفراد</b>

جدول (9 تابع): المساكن المأهولة والأسر والأفراد حسب نوع المسكن وتوفر مطبخ بالمسكن ونوع التجمع

**Table (9 Cont.): Occupied Housing Units, Households and Persons by Type of Housing Unit, Availability of Kitchen in Housing Unit and Type of Locality**  
(ريف, Rural)

Type of Housing Unit	المجموع Total	توفر المطبخ Availability of Kitchen				نوع المسكن	
		غير مبيّن Not Stated	لا يوجد No Kitchen	مطبخ غير متصل بالمياه Kitchen Without Piped Water	مطبخ متصل بالمياه Kitchen With Piped Water		
Villa	Housing Units	63	-	-	63	مسكن	فيلا
	Households	63	-	-	63	أسر	
	Persons	448	-	-	448	أفراد	
House	Housing Units	7433	9	478	5978	مسكن	دار
	Households	7728	10	497	6213	أسر	
	Persons	52484	73	2840	42953	أفراد	
Apartment	Housing Units	3617	6	110	3193	مسكن	شقة
	Households	3745	6	113	3307	أسر	
	Persons	22013	31	597	19601	أفراد	
Others	Housing Units	264	-	221	25	مسكن	أخرى
	Households	264	-	221	25	أسر	
	Persons	1028	-	840	119	أفراد	
Not Stated	Housing Units	6	2	1	2	مسكن	غير مبيّن
	Households	6	2	1	2	أسر	
	Persons	44	10	10	15	أفراد	
<b>Total</b>	<b>Housing Units</b>	<b>11383</b>	<b>17</b>	<b>810</b>	<b>9261</b>	مسكن	<b>المجموع</b>
	<b>Households</b>	<b>11806</b>	<b>18</b>	<b>832</b>	<b>9610</b>	أسر	
	<b>Persons</b>	<b>76017</b>	<b>114</b>	<b>4287</b>	<b>63136</b>	أفراد	

جدول (9 تابع): المساكن المأهولة والأسر والأفراد حسب نوع المسكن وتوفر مطبخ بالمسكن ونوع التجمع

**Table (9 Cont.): Occupied Housing Units, Households and Persons by Type of Housing Unit, Availability of Kitchen in Housing Unit and Type of Locality**  
(مخيمات, Camps)

Type of Housing Unit		المجموع Total	توفر المطبخ				نوع المسكن	
			Availability of Kitchen					
		غير مبيّن Not Stated	لا يوجد No Kitchen	مطبخ غير متصل بالمياه Kitchen Without Piped Water	مطبخ متصل بالمياه Kitchen With Piped Water			
Villa	Housing Units	8	-	-	-	8	مسكن	فيلا
	Households	8	-	-	-	8	أسر	
	Persons	56	-	-	-	56	أفراد	
House	Housing Units	965	1	27	52	885	مسكن	دار
	Households	991	1	27	52	911	أسر	
	Persons	5829	10	108	288	5423	أفراد	
Apartment	Housing Units	887	-	16	19	852	مسكن	شقة
	Households	913	-	16	19	878	أسر	
	Persons	4654	-	63	87	4504	أفراد	
Others	Housing Units	11	-	8	1	2	مسكن	أخرى
	Households	11	-	8	1	2	أسر	
	Persons	21	-	8	8	5	أفراد	
Not Stated	Housing Units	2	-	1	-	1	مسكن	غير مبيّن
	Households	2	-	1	-	1	أسر	
	Persons	3	-	2	-	1	أفراد	
<b>Total</b>	<b>Housing Units</b>	<b>1873</b>	<b>1</b>	<b>52</b>	<b>72</b>	<b>1748</b>	مسكن	<b>المجموع</b>
	<b>Households</b>	<b>1925</b>	<b>1</b>	<b>52</b>	<b>72</b>	<b>1800</b>	أسر	
	<b>Persons</b>	<b>10563</b>	<b>10</b>	<b>181</b>	<b>383</b>	<b>9989</b>	أفراد	

جدول (9 تابع): المساكن المأهولة والأسر والأفراد حسب نوع المسكن وتوفر مطبخ بالمسكن ونوع التجمع

**Table (9 Cont.): Occupied Housing Units, Households and Persons by Type of Housing Unit, Availability of Kitchen in Housing Unit and Type of Locality**  
(المجموع، Total)

Type of Housing Unit		المجموع Total	توفر المطبخ				نوع المسكن	
			Availability of Kitchen					
			غير مبيّن Not Stated	لا يوجد No Kitchen	مطبخ غير متصل بالمياه Kitchen Without Piped Water	مطبخ متصل بالمياه Kitchen With Piped Water		
Villa	Housing Units	224	-	-	-	224	مساكن	فيلا
	Households	224	-	-	-	224	أسر	
	Persons	1394	-	-	-	1394	أفراد	
House	Housing Units	10825	13	523	1068	9221	مساكن	دار
	Households	11181	14	542	1109	9516	أسر	
	Persons	71593	94	3053	7202	61244	أفراد	
Apartment	Housing Units	10687	12	200	385	10090	مساكن	شقة
	Households	10905	12	204	396	10293	أسر	
	Persons	56557	60	968	2159	53370	أفراد	
Others	Housing Units	346	2	268	27	49	مساكن	أخرى
	Households	346	2	268	27	49	أسر	
	Persons	1295	6	968	102	219	أفراد	
Not Stated	Housing Units	23	3	3	1	16	مساكن	غير مبيّن
	Households	24	3	3	1	17	أسر	
	Persons	131	16	13	9	93	أفراد	
<b>Total</b>	<b>Housing Units</b>	<b>22105</b>	<b>30</b>	<b>994</b>	<b>1481</b>	<b>19600</b>	مساكن	<b>المجموع</b>
	<b>Households</b>	<b>22680</b>	<b>31</b>	<b>1017</b>	<b>1533</b>	<b>20099</b>	أسر	
	<b>Persons</b>	<b>130970</b>	<b>176</b>	<b>5002</b>	<b>9472</b>	<b>116320</b>	أفراد	

جدول 10: المساكن المأهولة والأسر والأفراد حسب التجمع السكاني وتوفر مطبخ بالمسكن

Table 10: Occupied Housing Units, Households and Persons by Locality and Availability of Kitchen in Housing Unit

Locality	المجموع Total	توفر المطبخ				التجمع السكاني		
		توفر المطبخ	لا يوجد	مطبخ غير متصل بالمياه	مطبخ متصل بالمياه			
		غير مبين Not Stated	No Kitchen	Kitchen Without Piped Water	Kitchen With Piped Water			
Abu Nujeim	Housing Units	84	-	9	17	58	مساكن	أبو نجيم
	Households	84	-	9	17	58	أسر	
	Persons	574	-	43	133	398	أفراد	
Artas	Housing Units	408	-	43	43	322	مساكن	إرطاس
	Households	422	-	43	44	335	أسر	
	Persons	2666	-	236	263	2167	أفراد	
Al Beida	Housing Units	39	-	2	1	36	مساكن	البيضاء
	Households	39	-	2	1	36	أسر	
	Persons	256	-	11	2	243	أفراد	
Ath Thabra	Housing Units	27	-	2	9	16	مساكن	الثبيرة
	Households	29	-	2	9	18	أسر	
	Persons	181	-	15	69	97	أفراد	
Al Hujeila	Housing Units	13	-	1	2	10	مساكن	الحجيلة
	Households	13	-	1	2	10	أسر	
	Persons	74	-	5	14	55	أفراد	
Al Haddadiya	Housing Units	9	-	1	7	1	مساكن	الحدادية
	Households	9	-	1	7	1	أسر	
	Persons	49	-	6	39	4	أفراد	
Al Halqum	Housing Units	19	1	-	5	13	مساكن	الحلقوم
	Households	19	1	-	5	13	أسر	
	Persons	132	6	-	21	105	أفراد	
Al Khas	Housing Units	45	-	1	5	39	مساكن	الخاص
	Households	49	-	1	6	42	أسر	
	Persons	253	-	3	25	225	أفراد	
Al Khushna	Housing Units	6	-	-	-	6	مساكن	الخشنة
	Households	7	-	-	-	7	أسر	
	Persons	49	-	-	-	49	أفراد	
Al Khadr	Housing Units	976	2	33	79	862	مساكن	الخضر
	Households	1084	2	33	88	961	أسر	
	Persons	6809	10	138	537	6124	أفراد	
Ad Doha	Housing Units	865	1	11	12	841	مساكن	الدوحة
	Households	876	1	11	12	852	أسر	
	Persons	5199	6	44	68	5081	أفراد	
Ar Rawa'in	Housing Units	19	-	19	-	-	مساكن	الروايعين
	Households	19	-	19	-	-	أسر	
	Persons	112	-	112	-	-	أفراد	



جدول (10 تابع): المساكن المأهولة والأسر والأفراد حسب التجمع السكاني وتوفر مطبخ بالمسكن

Table (10 Cont.) Occupied Housing Units, Households and Persons by Locality and Availability of Kitchen in Housing Unit

Locality	المجموع Total	توفر المطبخ				التجمع السكاني		
		Availability of Kitchen						
		غير مبين Not Stated	لا يوجد No Kitchen	مطبخ غير متصل بالمياه Kitchen Without Piped Water	مطبخ متصل بالمياه Kitchen With Piped Water			
Ash Shawawra	Housing Units	324	-	53	53	218	مسكن	الشواورة
	Households	326	-	54	54	218	أسر	
	Persons	1937	-	191	340	1406	أفراد	
Al 'Ubeidiya	Housing Units	874	1	44	171	658	مسكن	العبيدية
	Households	945	1	45	183	716	أسر	
	Persons	6258	6	199	1221	4832	أفراد	
Al 'Azazima	Housing Units	12	-	12	-	-	مسكن	العزازمة
	Households	12	-	12	-	-	أسر	
	Persons	59	-	59	-	-	أفراد	
Al 'Asakira	Housing Units	120	-	8	27	85	مسكن	العساكرة
	Households	122	-	8	27	87	أسر	
	Persons	734	-	44	149	541	أفراد	
Al 'Iqab	Housing Units	90	-	6	23	61	مسكن	العقاب
	Households	92	-	6	23	63	أسر	
	Persons	654	-	23	149	482	أفراد	
Al Fureidis	Housing Units	81	-	1	25	55	مسكن	الفرديس
	Households	82	-	1	26	55	أسر	
	Persons	525	-	2	138	385	أفراد	
Al Ma'sara	Housing Units	81	-	-	7	74	مسكن	المعصرة
	Households	81	-	-	7	74	أسر	
	Persons	580	-	-	46	534	أفراد	
Al Manshiya	Housing Units	32	-	3	3	26	مسكن	المنشية
	Households	36	-	7	3	26	أسر	
	Persons	266	-	37	17	212	أفراد	
Al Maniya	Housing Units	69	-	8	23	38	مسكن	المنية
	Households	73	-	8	24	41	أسر	
	Persons	571	-	61	151	359	أفراد	
Al Walaja	Housing Units	218	-	5	9	204	مسكن	الولجة
	Households	226	-	5	9	212	أسر	
	Persons	1243	-	7	48	1188	أفراد	
Umm al Qasseis	Housing Units	53	-	5	16	32	مسكن	أم القسيس
	Households	58	-	5	17	36	أسر	
	Persons	268	-	12	75	181	أفراد	
Umm Salamuna	Housing Units	73	-	3	11	59	مسكن	أم سلمونة
	Households	73	-	3	11	59	أسر	
	Persons	592	-	18	90	484	أفراد	

جدول (10 تابع): المساكن المأهولة والأسر والأفراد حسب التجمع السكاني وتوفر مطبخ بالمسكن

Table (10 Cont.) Occupied Housing Units, Households and Persons by Locality and Availability of Kitchen in Housing Unit

Locality		المجموع Total	توفر المطبخ				التجمع السكاني
			Availability of Kitchen				
			غير مبين Not Stated	لا يوجد No Kitchen	مطبخ غير متصل بالمياه Kitchen Without Piped Water	مطبخ متصل بالمياه Kitchen With Piped Water	
Umm 'Asla	Housing Units	22	-	9	5	8	مساكن
	Households	23	-	9	6	8	أسر
	Persons	119	-	44	26	49	أفراد
Battir	Housing Units	586	1	8	23	554	مساكن
	Households	612	1	8	24	579	أسر
	Persons	3095	12	23	113	2947	أفراد
Bureid'a	Housing Units	35	-	3	2	30	مساكن
	Households	38	-	4	2	32	أسر
	Persons	243	-	22	18	203	أفراد
Beit Ta'mir	Housing Units	138	-	12	22	104	مساكن
	Households	140	-	12	22	106	أسر
	Persons	851	-	40	134	677	أفراد
Beit Jala	Housing Units	2392	4	23	29	2336	مساكن
	Households	2436	4	23	29	2380	أسر
	Persons	11739	10	112	126	11491	أفراد
Beit Sahur	Housing Units	2295	2	24	28	2241	مساكن
	Households	2315	2	24	28	2261	أسر
	Persons	11256	7	90	175	10984	أفراد
Beit Falouh	Housing Units	58	-	2	19	37	مساكن
	Households	58	-	2	19	37	أسر
	Persons	373	-	8	121	244	أفراد
Beit Fajjar	Housing Units	1094	1	58	90	945	مساكن
	Households	1150	1	59	97	993	أسر
	Persons	8001	9	317	585	7090	أفراد
Bethlehem (Beit Lahm)	Housing Units	4162	6	85	57	4014	مساكن
	Households	4198	6	86	58	4048	أسر
	Persons	21395	35	332	308	20720	أفراد
Tuqu'	Housing Units	625	3	63	73	486	مساكن
	Households	632	4	63	74	491	أسر
	Persons	4891	27	347	548	3969	أفراد
Jubbet adh Dhib	Housing Units	13	-	-	2	11	مساكن
	Households	13	-	-	2	11	أسر
	Persons	93	-	-	10	83	أفراد
Juhdum	Housing Units	165	1	14	57	93	مساكن
	Households	173	1	14	59	99	أسر
	Persons	1020	4	41	362	613	أفراد

جدول (10 تابع): المساكن المأهولة والأسر والأفراد حسب التجمع السكاني وتوفر مطبخ بالمسكن

Table (10 Cont.) Occupied Housing Units, Households and Persons by Locality and Availability of Kitchen in Housing Unit

Locality	المجموع Total	توفر المطبخ				التجمع السكاني		
		توفر المطبخ	لا يوجد	مطبخ غير متصل بالمياه	مطبخ متصل بالمياه			
		غير مبين Not Stated	No Kitchen	Kitchen Without Piped Water	Kitchen With Piped Water			
Jurat ash Sham'a	Housing Units	153	-	6	12	135	مساكن	جُورَة الشَّمْعَة
	Households	159	-	6	13	140	أسر	
	Persons	1099	-	23	95	981	أفراد	
Harmala	Housing Units	67	1	6	7	53	مساكن	حَرْمَلَة
	Households	69	1	6	7	55	أسر	
	Persons	555	4	31	77	443	أفراد	
Husan	Housing Units	680	1	26	32	621	مساكن	حُوسَان
	Households	686	1	26	33	626	أسر	
	Persons	4186	9	97	160	3920	أفراد	
Khirbet ad Deir	Housing Units	161	1	4	8	148	مساكن	خَرْبَة الدَيْر
	Households	167	1	4	8	154	أسر	
	Persons	1147	10	19	42	1076	أفراد	
Khirbet an Nahla	Housing Units	5	-	2	-	3	مساكن	خَرْبَة النَّحْلَة
	Households	5	-	2	-	3	أسر	
	Persons	27	-	13	-	14	أفراد	
Khirbet Tuqu'	Housing Units	9	-	1	2	6	مساكن	خَرْبَة تَقْوَع
	Households	9	-	1	2	6	أسر	
	Persons	76	-	3	18	55	أفراد	
Khallet al Balluta	Housing Units	13	-	6	6	1	مساكن	خَلَة البَلُوطَة
	Households	15	-	7	7	1	أسر	
	Persons	125	-	57	58	10	أفراد	
Khallet al Haddad	Housing Units	47	-	-	2	45	مساكن	خَلَة الحَدَّاد
	Households	47	-	-	2	45	أسر	
	Persons	307	-	-	12	295	أفراد	
Khallet al Qaranin	Housing Units	17	-	2	9	6	مساكن	خَلَة القَرانين
	Households	17	-	2	9	6	أسر	
	Persons	102	-	6	51	45	أفراد	
Khallet al Louza	Housing Units	53	-	18	19	16	مساكن	خَلَة اللُوزَة
	Households	53	-	18	19	16	أسر	
	Persons	328	-	107	148	73	أفراد	
Khallet an Nu'man	Housing Units	23	-	2	5	16	مساكن	خَلَة النُعْمَان
	Households	24	-	2	6	16	أسر	
	Persons	145	-	8	38	99	أفراد	
Khallet Hamad	Housing Units	54	-	3	2	49	مساكن	خَلَة حَمَد
	Households	54	-	3	2	49	أسر	
	Persons	349	-	11	16	322	أفراد	

جدول (10 تابع): المساكن المأهولة والأسر والأفراد حسب التجمع السكاني وتوفر مطبخ بالمسكن

Table (10 Cont.) Occupied Housing Units, Households and Persons by Locality and Availability of Kitchen in Housing Unit

Locality		المجموع Total	توفر المطبخ				التجمع السكاني
			Availability of Kitchen				
			غير مبين Not Stated	لا يوجد No Kitchen	مطبخ غير متصل بالمياه Kitchen Without Piped Water	مطبخ متصل بالمياه Kitchen With Piped Water	
Khallet Sakariya	Housing Units	14	-	5	1	8	مساكن
	Households	14	-	5	1	8	أسر
	Persons	72	-	18	2	52	أفراد
Khallet 'Afana	Housing Units	3	-	2	-	1	مساكن
	Households	3	-	2	-	1	أسر
	Persons	4	-	2	-	2	أفراد
Dar Salah	Housing Units	120	-	8	17	95	مساكن
	Households	121	-	8	17	96	أسر
	Persons	731	-	39	97	595	أفراد
Ras al Wad	Housing Units	91	-	3	23	65	مساكن
	Households	91	-	3	23	65	أسر
	Persons	577	-	9	118	450	أفراد
Rakhme	Housing Units	95	-	26	9	60	مساكن
	Households	95	-	26	9	60	أسر
	Persons	680	-	184	72	424	أفراد
Za'tara	Housing Units	624	-	46	143	435	مساكن
	Households	631	-	46	145	440	أسر
	Persons	3942	-	240	848	2854	أفراد
Dhahrat an Nada	Housing Units	38	-	3	9	26	مساكن
	Households	38	-	3	9	26	أسر
	Persons	294	-	15	80	199	أفراد
'Arab ar Rashayida	Housing Units	91	-	70	17	4	مساكن
	Households	104	-	81	19	4	أسر
	Persons	787	-	591	159	37	أفراد
Fakht al Jul	Housing Units	32	-	2	3	27	مساكن
	Households	32	-	2	3	27	أسر
	Persons	187	-	4	21	162	أفراد
Kisan	Housing Units	46	-	31	11	4	مساكن
	Households	49	-	33	12	4	أسر
	Persons	292	-	196	71	25	أفراد
Ad Duheisha Camp	Housing Units	1221	1	31	52	1137	مساكن
	Households	1237	1	31	52	1153	أسر
	Persons	6893	10	107	266	6510	أفراد
Al 'Aza Camp	Housing Units	230	-	9	9	212	مساكن
	Households	239	-	9	9	221	أسر
	Persons	1279	-	41	70	1168	أفراد

جدول (10 تابع): المساكن المأهولة والأسر والأفراد حسب التجمع السكاني وتوفر مطبخ بالمسكن

Table (10 Cont.) Occupied Housing Units, Households and Persons by Locality and Availability of Kitchen in Housing Unit

Locality		المجموع Total	توفر المطبخ				التجمع السكاني
			Availability of Kitchen				
			غير مبين Not Stated	لا يوجد No Kitchen	مطبخ غير متصل بالمياه Kitchen Without Piped Water	مطبخ متصل بالمياه Kitchen With Piped Water	
'Ayda Camp	Housing Units	422	-	12	11	399	مساكن
	Households	449	-	12	11	426	أسر
	Persons	2391	-	33	47	2311	أفراد
Marah Rabah	Housing Units	90	2	5	3	80	مساكن
	Households	98	2	5	4	87	أسر
	Persons	833	6	19	34	774	أفراد
Marah Ma'alla	Housing Units	57	-	5	3	49	مساكن
	Households	58	-	5	3	50	أسر
	Persons	452	-	31	25	396	أفراد
Nahhalin	Housing Units	728	1	37	47	643	مساكن
	Households	747	1	37	48	661	أسر
	Persons	4700	5	160	252	4283	أفراد
Hindaza	Housing Units	231	-	23	37	171	مساكن
	Households	233	-	23	38	172	أسر
	Persons	1576	-	97	287	1192	أفراد
Wadi al 'Arayis	Housing Units	217	-	20	18	179	مساكن
	Households	219	-	20	18	181	أسر
	Persons	1591	-	131	137	1323	أفراد
Wadi an Nis	Housing Units	77	-	6	5	66	مساكن
	Households	77	-	6	5	66	أسر
	Persons	545	-	51	29	465	أفراد
Wadi Umm Qal'a	Housing Units	29	-	-	2	27	مساكن
	Households	29	-	-	2	27	أسر
	Persons	195	-	-	10	185	أفراد
Wadi Rahhal	Housing Units	85	-	1	2	82	مساكن
	Households	86	-	1	2	83	أسر
	Persons	418	-	5	11	402	أفراد
Wadi Fukin	Housing Units	150	-	1	-	149	مساكن
	Households	151	-	1	-	150	أسر
	Persons	881	-	5	-	876	أفراد
Wadi Muhammad	Housing Units	10	-	1	-	9	مساكن
	Households	10	-	1	-	9	أسر
	Persons	87	-	7	-	80	أفراد
Total	Housing Units	22105	30	994	1481	19600	مساكن
	Households	22680	31	1017	1533	20099	أسر
	Persons	130970	176	5002	9472	116320	أفراد

جدول 11: المساكن المأهولة والأسر والأفراد حسب نوع المسكن وتوفر حمام بالمسكن ونوع التجمع

**Table 11: Occupied Housing Units, Households and Persons by Type of Housing Unit, Availability of Bathroom in Housing Unit and Type of Locality (حضر, Urban)**

Type of Housing Unit		المجموع Total	توفر الحمام				نوع المسكن	
			Availability of Bathroom					
			غير مبيّن Not Stated	لا يوجد No Bathroom	حمام غير متصل بالمياه Bathroom Without Piped Water	حمام متصل بالمياه Bathroom With Piped Water		
Villa	Housing Units	153	-	-	-	153	مساكن	فيلا
	Households	153	-	-	-	153	أسر	
	Persons	890	-	-	-	890	أفراد	
House	Housing Units	2427	2	44	43	2338	مساكن	دار
	Households	2462	2	44	43	2373	أسر	
	Persons	13280	10	218	236	12816	أفراد	
Apartment	Housing Units	6183	4	126	72	5981	مساكن	شقة
	Households	6247	4	127	73	6043	أسر	
	Persons	29890	15	604	386	28885	أفراد	
Others	Housing Units	71	2	37	12	20	مساكن	أخرى
	Households	71	2	37	12	20	أسر	
	Persons	246	6	123	37	80	أفراد	
Not Stated	Housing Units	15	1	-	1	13	مساكن	غير مبيّن
	Households	16	1	-	1	14	أسر	
	Persons	84	6	-	1	77	أفراد	
<b>Total</b>	<b>Housing Units</b>	<b>8849</b>	<b>9</b>	<b>207</b>	<b>128</b>	<b>8505</b>	مساكن	<b>المجموع</b>
	<b>Households</b>	<b>8949</b>	<b>9</b>	<b>208</b>	<b>129</b>	<b>8603</b>	أسر	
	<b>Persons</b>	<b>44390</b>	<b>37</b>	<b>945</b>	<b>660</b>	<b>42748</b>	أفراد	

جدول (11 تابع): المساكن المأهولة والأسر والأفراد حسب نوع المسكن وتوفر حمام بالمسكن ونوع التجمع

**Table (11 Cont.): Occupied Housing Units, Households and Persons by Type of Housing Unit, Availability of Bathroom in Housing Unit and Type of Locality (Rural, ريف)**

Type of Housing Unit	المجموع Total	توفر الحمام Availability of Bathroom				نوع المسكن		
		غير مبين Not Stated	لا يوجد No Bathroom	حمام غير متصل بالمياه Bathroom Without Piped Water	حمام متصل بالمياه Bathroom With Piped Water			
Villa	Housing Units	63	-	-	-	63	مساكن	فيلا
	Households	63	-	-	-	63	أسر	
	Persons	448	-	-	-	448	أفراد	
House	Housing Units	7433	5	726	655	6047	مساكن	دار
	Households	7728	5	765	675	6283	أسر	
	Persons	52484	47	4718	4322	43397	أفراد	
Apartment	Housing Units	3617	3	188	158	3268	مساكن	شقة
	Households	3745	3	192	160	3390	أسر	
	Persons	22013	12	1088	840	20073	أفراد	
Others	Housing Units	264	-	225	15	24	مساكن	أخرى
	Households	264	-	225	15	24	أسر	
	Persons	1028	-	848	62	118	أفراد	
Not Stated	Housing Units	6	2	-	-	4	مساكن	غير مبين
	Households	6	2	-	-	4	أسر	
	Persons	44	10	-	-	34	أفراد	
<b>Total</b>	<b>Housing Units</b>	<b>11383</b>	<b>10</b>	<b>1139</b>	<b>828</b>	<b>9406</b>	<b>مساكن</b>	<b>المجموع</b>
	<b>Households</b>	<b>11806</b>	<b>10</b>	<b>1182</b>	<b>850</b>	<b>9764</b>	<b>أسر</b>	
	<b>Persons</b>	<b>76017</b>	<b>69</b>	<b>6654</b>	<b>5224</b>	<b>64070</b>	<b>أفراد</b>	

جدول (11 تابع): المساكن المأهولة والأسر والأفراد حسب نوع المسكن وتوفر حمام بالمسكن ونوع التجمع

**Table (11 Cont.): Occupied Housing Units, Households and Persons by Type of Housing Unit, Availability of Bathroom in Housing Unit and Type of Locality (Camps, مخيمات)**

Type of Housing Unit	المجموع Total	توفر الحمام Availability of Bathroom				نوع المسكن		
		غير مبين Not Stated	لا يوجد No Bathroom	حمام غير متصل بالمياه Bathroom Without Piped Water	حمام متصل بالمياه Bathroom With Piped Water			
Villa	Housing Units	8	-	-	-	8	مسكن	فيلا
	Households	8	-	-	-	8	أسر	
	Persons	56	-	-	-	56	أفراد	
House	Housing Units	965	2	41	54	868	مسكن	دار
	Households	991	2	41	55	893	أسر	
	Persons	5829	11	193	316	5309	أفراد	
Apartment	Housing Units	887	-	16	33	838	مسكن	شقة
	Households	913	-	16	33	864	أسر	
	Persons	4654	-	75	150	4429	أفراد	
Others	Housing Units	11	-	9	2	-	مسكن	أخرى
	Households	11	-	9	2	-	أسر	
	Persons	21	-	16	5	-	أفراد	
Not Stated	Housing Units	2	-	1	-	1	مسكن	غير مبين
	Households	2	-	1	-	1	أسر	
	Persons	3	-	2	-	1	أفراد	
<b>Total</b>	<b>Housing Units</b>	<b>1873</b>	<b>2</b>	<b>67</b>	<b>89</b>	<b>1715</b>	<b>مسكن</b>	<b>المجموع</b>
	<b>Households</b>	<b>1925</b>	<b>2</b>	<b>67</b>	<b>90</b>	<b>1766</b>	<b>أسر</b>	
	<b>Persons</b>	<b>10563</b>	<b>11</b>	<b>286</b>	<b>471</b>	<b>9795</b>	<b>أفراد</b>	



جدول (11 تابع): المساكن المأهولة والأسر والأفراد حسب نوع المسكن وتوفر حمام بالمسكن ونوع التجمع

**Table (11 Cont.): Occupied Housing Units, Households and Persons by Type of Housing Unit, Availability of Bathroom in Housing Unit and Type of Locality  
(المجموع, Total)**

Type of Housing Unit	المجموع Total	توفر الحمام Availability of Bathroom				نوع المسكن		
		غير مبيّن Not Stated	لا يوجد No Bathroom	حمام غير متصل بالمياه Bathroom Without Piped Water	حمام متصل بالمياه Bathroom With Piped Water			
Villa	Housing Units	224	-	-	-	224	مساكن	فيلا
	Households	224	-	-	-	224	أسر	
	Persons	1394	-	-	-	1394	أفراد	
House	Housing Units	10825	9	811	752	9253	مساكن	دار
	Households	11181	9	850	773	9549	أسر	
	Persons	71593	68	5129	4874	61522	أفراد	
Apartment	Housing Units	10687	7	330	263	10087	مساكن	شقة
	Households	10905	7	335	266	10297	أسر	
	Persons	56557	27	1767	1376	53387	أفراد	
Others	Housing Units	346	2	271	29	44	مساكن	أخرى
	Households	346	2	271	29	44	أسر	
	Persons	1295	6	987	104	198	أفراد	
Not Stated	Housing Units	23	3	1	1	18	مساكن	غير مبيّن
	Households	24	3	1	1	19	أسر	
	Persons	131	16	2	1	112	أفراد	
<b>Total</b>	<b>Housing Units</b>	<b>22105</b>	<b>21</b>	<b>1413</b>	<b>1045</b>	<b>19626</b>	<b>مساكن</b>	<b>المجموع</b>
	<b>Households</b>	<b>22680</b>	<b>21</b>	<b>1457</b>	<b>1069</b>	<b>20133</b>	<b>أسر</b>	
	<b>Persons</b>	<b>130970</b>	<b>117</b>	<b>7885</b>	<b>6355</b>	<b>116613</b>	<b>أفراد</b>	

جدول 12: المساكن المأهولة والأسر والأفراد حسب التجمع السكاني وتوفر حمام بالمسكن

Table 12: Occupied Housing Units, Households and Persons by Locality and Availability of Bathroom in Housing Unit

Locality		المجموع Total	توفر الحمام Availability of Bathroom				التجمع السكاني
			غير مبين Not Stated	لا يوجد No Bathroom	حمام غير متصل بالمياه Bathroom Without Piped Water	حمام متصل بالمياه Bathroom With Piped Water	
Abu Nujeim	Housing Units	84	-	6	20	58	مساكن
	Households	84	-	6	20	58	أسر
	Persons	574	-	41	111	422	أفراد
Artas	Housing Units	408	-	103	22	283	مساكن
	Households	422	-	105	23	294	أسر
	Persons	2666	-	607	146	1913	أفراد
Al Beida	Housing Units	39	-	2	-	37	مساكن
	Households	39	-	2	-	37	أسر
	Persons	256	-	15	-	241	أفراد
Ath Thabra	Housing Units	27	-	3	7	17	مساكن
	Households	29	-	3	7	19	أسر
	Persons	181	-	19	57	105	أفراد
Al Hujeila	Housing Units	13	-	1	3	9	مساكن
	Households	13	-	1	3	9	أسر
	Persons	74	-	5	21	48	أفراد
Al Haddadiya	Housing Units	9	-	-	6	3	مساكن
	Households	9	-	-	6	3	أسر
	Persons	49	-	-	34	15	أفراد
Al Halqum	Housing Units	19	1	3	1	14	مساكن
	Households	19	1	3	1	14	أسر
	Persons	132	6	23	6	97	أفراد
Al Khas	Housing Units	45	-	-	2	43	مساكن
	Households	49	-	-	2	47	أسر
	Persons	253	-	-	4	249	أفراد
Al Khushna	Housing Units	6	-	-	-	6	مساكن
	Households	7	-	-	-	7	أسر
	Persons	49	-	-	-	49	أفراد
Al Khadr	Housing Units	976	-	21	54	901	مساكن
	Households	1084	-	21	58	1005	أسر
	Persons	6809	-	99	340	6370	أفراد
Ad Doha	Housing Units	865	1	11	8	845	مساكن
	Households	876	1	11	8	856	أسر
	Persons	5199	6	57	54	5082	أفراد
Ar Rawa'in	Housing Units	19	-	19	-	-	مساكن
	Households	19	-	19	-	-	أسر
	Persons	112	-	112	-	-	أفراد

جدول (12 تابع): المساكن المأهولة والأسر والأفراد حسب التجمع السكاني وتوفر حمام بالمسكن

Table (12 Cont.): Occupied Housing Units, Households and Persons by Locality and Availability of Bathroom in Housing Unit

Locality	المجموع Total	توفر الحمام Availability of Bathroom				التجمع السكاني		
		غير مبين Not Stated	لا يوجد No Bathroom	حمام غير متصل بالمياه Bathroom Without Piped Water	حمام متصل بالمياه Bathroom With Piped Water			
Ash Shawawra	Housing Units	324	-	72	30	222	مساكن	الشَوَاوْرَة
	Households	326	-	73	31	222	أسر	
	Persons	1937	-	341	164	1432	أفراد	
Al 'Ubeidiya	Housing Units	874	-	69	88	717	مساكن	العُبَيْدِيَّة
	Households	945	-	75	93	777	أسر	
	Persons	6258	-	443	598	5217	أفراد	
Al 'Azazima	Housing Units	12	-	12	-	-	مساكن	العَزَازِمَة
	Households	12	-	12	-	-	أسر	
	Persons	59	-	59	-	-	أفراد	
Al 'Asakira	Housing Units	120	-	28	7	85	مساكن	العَسَاكِرَة
	Households	122	-	29	7	86	أسر	
	Persons	734	-	175	21	538	أفراد	
Al 'Iqab	Housing Units	90	-	23	7	60	مساكن	العِقَاب
	Households	92	-	24	7	61	أسر	
	Persons	654	-	166	33	455	أفراد	
Al Fureidis	Housing Units	81	-	14	8	59	مساكن	الْفُرَيْدِيس
	Households	82	-	14	9	59	أسر	
	Persons	525	-	80	50	395	أفراد	
Al Ma'sara	Housing Units	81	-	1	4	76	مساكن	المَعَصْرَة
	Households	81	-	1	4	76	أسر	
	Persons	580	-	7	23	550	أفراد	
Al Manshiya	Housing Units	32	-	6	2	24	مساكن	الْمَنْشِيَّة
	Households	36	-	10	2	24	أسر	
	Persons	266	-	62	10	194	أفراد	
Al Maniya	Housing Units	69	-	20	9	40	مساكن	الْمَنْيَّة
	Households	73	-	21	9	43	أسر	
	Persons	571	-	154	50	367	أفراد	
Al Walaja	Housing Units	218	-	7	6	205	مساكن	الْوَلَجَة
	Households	226	-	7	6	213	أسر	
	Persons	1243	-	20	29	1194	أفراد	
Umm al Qasseis	Housing Units	53	-	6	16	31	مساكن	أُمُّ الْقَسَيْسِ
	Households	58	-	6	17	35	أسر	
	Persons	268	-	13	78	177	أفراد	
Umm Salamuna	Housing Units	73	-	6	11	56	مساكن	أُمُّ سَلْمُونَة
	Households	73	-	6	11	56	أسر	
	Persons	592	-	37	100	455	أفراد	

جدول (12 تابع): المساكن المأهولة والأسر والأفراد حسب التجمع السكاني وتوفر حمام بالمسكن

Table (12 Cont.): Occupied Housing Units, Households and Persons by Locality and Availability of Bathroom in Housing Unit

Locality	المجموع Total	توفر الحمام Availability of Bathroom				التجمع السكاني		
		غير مبين Not Stated	لا يوجد No Bathroom	حمام غير متصل بالمياه Bathroom Without Piped Water	حمام متصل بالمياه Bathroom With Piped Water			
Umm 'Asla	Housing Units	22	-	12	5	5	مساكن	أم عسلّة
	Households	23	-	12	6	5	أسر	
	Persons	119	-	58	29	32	أفراد	
Battir	Housing Units	586	1	5	23	557	مساكن	بتيّر
	Households	612	1	5	23	583	أسر	
	Persons	3095	12	14	91	2978	أفراد	
Bureid'a	Housing Units	35	-	3	3	29	مساكن	بُرَيْصَة
	Households	38	-	4	3	31	أسر	
	Persons	243	-	22	24	197	أفراد	
Beit Ta'mir	Housing Units	138	-	24	5	109	مساكن	بيت تَعْمَر
	Households	140	-	24	5	111	أسر	
	Persons	851	-	122	26	703	أفراد	
Beit Jala	Housing Units	2392	3	36	27	2326	مساكن	بيت جالا
	Households	2436	3	36	27	2370	أسر	
	Persons	11739	9	191	135	11404	أفراد	
Beit Sahur	Housing Units	2295	2	22	18	2253	مساكن	بيت ساحور
	Households	2315	2	22	18	2273	أسر	
	Persons	11256	7	89	103	11057	أفراد	
Beit Falouh	Housing Units	58	-	13	1	44	مساكن	بيت فالوح
	Households	58	-	13	1	44	أسر	
	Persons	373	-	77	9	287	أفراد	
Beit Fajjar	Housing Units	1094	1	106	62	925	مساكن	بيت فجّار
	Households	1150	1	111	65	973	أسر	
	Persons	8001	9	601	385	7006	أفراد	
Bethlehem (Beit Lahm)	Housing Units	4162	4	149	83	3926	مساكن	بيت لحم
	Households	4198	4	150	84	3960	أسر	
	Persons	21395	21	665	422	20287	أفراد	
Tuqu'	Housing Units	625	1	66	46	512	مساكن	تقوع
	Households	632	1	67	46	518	أسر	
	Persons	4891	11	403	347	4130	أفراد	
Jubbet adh Dhib	Housing Units	13	-	1	-	12	مساكن	جُبّة الذيب
	Households	13	-	1	-	12	أسر	
	Persons	93	-	6	-	87	أفراد	
Juhdum	Housing Units	165	-	26	43	96	مساكن	جُهْدُم
	Households	173	-	26	44	103	أسر	
	Persons	1020	-	102	284	634	أفراد	

جدول (12 تابع): المساكن المأهولة والأسر والأفراد حسب التجمع السكاني وتوفر حمام بالمسكن

Table (12 Cont.): Occupied Housing Units, Households and Persons by Locality and Availability of Bathroom in Housing Unit

Locality	المجموع Total	توفر الحمام Availability of Bathroom				التجمع السكاني		
		غير مبين Not Stated	لا يوجد No Bathroom	حمام غير متصل بالمياه Bathroom Without Piped Water	حمام متصل بالمياه Bathroom With Piped Water			
Jurat ash Sham'a	Housing Units	153	-	6	10	137	مساكن	جُورَة الشَّمْعَة
	Households	159	-	6	10	143	أسر	
	Persons	1099	-	17	65	1017	أفراد	
Harmala	Housing Units	67	1	4	7	55	مساكن	حَرْمَلَة
	Households	69	1	4	7	57	أسر	
	Persons	555	4	16	77	458	أفراد	
Husan	Housing Units	680	1	28	20	631	مساكن	حُوسَان
	Households	686	1	28	20	637	أسر	
	Persons	4186	9	110	96	3971	أفراد	
Khirbet ad Deir	Housing Units	161	-	7	4	150	مساكن	خَرْبَة الدَيْر
	Households	167	-	7	4	156	أسر	
	Persons	1147	-	45	21	1081	أفراد	
Khirbet an Nahla	Housing Units	5	-	2	-	3	مساكن	خَرْبَة النَّحْلَة
	Households	5	-	2	-	3	أسر	
	Persons	27	-	13	-	14	أفراد	
Khirbet Tuqu'	Housing Units	9	-	-	3	6	مساكن	خَرْبَة تَقْوَع
	Households	9	-	-	3	6	أسر	
	Persons	76	-	-	21	55	أفراد	
Khallet al Balluta	Housing Units	13	-	6	2	5	مساكن	خَلَة البَلُوطَة
	Households	15	-	6	3	6	أسر	
	Persons	125	-	48	20	57	أفراد	
Khallet al Haddad	Housing Units	47	-	-	2	45	مساكن	خَلَة الحَدَّاد
	Households	47	-	-	2	45	أسر	
	Persons	307	-	-	12	295	أفراد	
Khallet al Qaranin	Housing Units	17	-	2	11	4	مساكن	خَلَة القَرانين
	Households	17	-	2	11	4	أسر	
	Persons	102	-	4	61	37	أفراد	
Khallet al Louza	Housing Units	53	-	21	14	18	مساكن	خَلَة اللوزَة
	Households	53	-	21	14	18	أسر	
	Persons	328	-	134	107	87	أفراد	
Khallet an Nu'man	Housing Units	23	-	2	5	16	مساكن	خَلَة النُّعْمَان
	Households	24	-	2	6	16	أسر	
	Persons	145	-	8	38	99	أفراد	
Khallet Hamad	Housing Units	54	-	-	-	54	مساكن	خَلَة حَمَد
	Households	54	-	-	-	54	أسر	
	Persons	349	-	-	-	349	أفراد	

جدول (12 تابع): المساكن المأهولة والأسر والأفراد حسب التجمع السكاني وتوفر حمام بالمسكن

Table (12 Cont.): Occupied Housing Units, Households and Persons by Locality and Availability of Bathroom in Housing Unit

Locality	المجموع Total	توفر الحمام Availability of Bathroom				التجمع السكاني		
		غير مبين Not Stated	لا يوجد No Bathroom	حمام غير متصل بالمياه Bathroom Without Piped Water	حمام متصل بالمياه Bathroom With Piped Water			
Khallet Sakariya	Housing Units	14	-	7	1	6	مساكن	خلة سكاريا
	Households	14	-	7	1	6	أسر	
	Persons	72	-	26	2	44	أفراد	
Khallet 'Afana	Housing Units	3	-	2	-	1	مساكن	خلة عفانة
	Households	3	-	2	-	1	أسر	
	Persons	4	-	2	-	2	أفراد	
Dar Salah	Housing Units	120	-	8	13	99	مساكن	دار صلاح
	Households	121	-	8	13	100	أسر	
	Persons	731	-	38	72	621	أفراد	
Ras al Wad	Housing Units	91	-	17	11	63	مساكن	راس الواد
	Households	91	-	17	11	63	أسر	
	Persons	577	-	92	61	424	أفراد	
Rakhme	Housing Units	95	-	12	16	67	مساكن	رخمه
	Households	95	-	12	16	67	أسر	
	Persons	680	-	80	130	470	أفراد	
Za'tara	Housing Units	624	-	86	109	429	مساكن	زعترة
	Households	631	-	88	109	434	أسر	
	Persons	3942	-	463	657	2822	أفراد	
Dhahrat an Nada	Housing Units	38	-	1	5	32	مساكن	ظهرة الندى
	Households	38	-	1	5	32	أسر	
	Persons	294	-	9	36	249	أفراد	
'Arab ar Rashayida	Housing Units	91	-	74	13	4	مساكن	عرب الرشيدة
	Households	104	-	86	14	4	أسر	
	Persons	787	-	631	119	37	أفراد	
Fakht al Jul	Housing Units	32	-	2	-	30	مساكن	فخت الجول
	Households	32	-	2	-	30	أسر	
	Persons	187	-	9	-	178	أفراد	
Kisan	Housing Units	46	-	45	1	-	مساكن	كيسان
	Households	49	-	48	1	-	أسر	
	Persons	292	-	284	8	-	أفراد	
Ad Duheisha Camp	Housing Units	1221	1	37	56	1127	مساكن	مخيم الدهيشة
	Households	1237	1	37	57	1142	أسر	
	Persons	6893	10	146	299	6438	أفراد	
Al 'Aza Camp	Housing Units	230	-	10	22	198	مساكن	مخيم العزة
	Households	239	-	10	22	207	أسر	
	Persons	1279	-	51	121	1107	أفراد	

جدول (12 تابع): المساكن المأهولة والأسر والأفراد حسب التجمع السكاني وتوفر حمام بالمسكن

Table (12 Cont.): Occupied Housing Units, Households and Persons by Locality and Availability of Bathroom in Housing Unit

Locality		المجموع Total	توفر الحمام Availability of Bathroom				التجمع السكاني
			غير مبين Not Stated	لا يوجد No Bathroom	حمام غير متصل بالمياه Bathroom Without Piped Water	حمام متصل بالمياه Bathroom With Piped Water	
'Ayda Camp	Housing Units	422	1	20	11	390	مسكن
	Households	449	1	20	11	417	أسر
	Persons	2391	1	89	51	2250	أفراد
Marah Rabah	Housing Units	90	2	9	-	79	مسكن
	Households	98	2	9	-	87	أسر
	Persons	833	6	51	-	776	أفراد
Marah Ma'alla	Housing Units	57	-	6	1	50	مسكن
	Households	58	-	6	1	51	أسر
	Persons	452	-	33	8	411	أفراد
Nahhalin	Housing Units	728	1	40	41	646	مسكن
	Households	747	1	42	42	662	أسر
	Persons	4700	6	208	203	4283	أفراد
Hindaza	Housing Units	231	-	34	26	171	مسكن
	Households	233	-	35	26	172	أسر
	Persons	1576	-	183	207	1186	أفراد
Wadi al 'Arayis	Housing Units	217	-	15	8	194	مسكن
	Households	219	-	15	8	196	أسر
	Persons	1591	-	104	55	1432	أفراد
Wadi an Nis	Housing Units	77	-	11	4	62	مسكن
	Households	77	-	11	4	62	أسر
	Persons	545	-	90	14	441	أفراد
Wadi Umm Qal'a	Housing Units	29	-	-	2	27	مسكن
	Households	29	-	-	2	27	أسر
	Persons	195	-	-	10	185	أفراد
Wadi Rahhal	Housing Units	85	-	-	-	85	مسكن
	Households	86	-	-	-	86	أسر
	Persons	418	-	-	-	418	أفراد
Wadi Fukin	Housing Units	150	-	1	-	149	مسكن
	Households	151	-	1	-	150	أسر
	Persons	881	-	5	-	876	أفراد
Wadi Muhammad	Housing Units	10	-	2	-	8	مسكن
	Households	10	-	2	-	8	أسر
	Persons	87	-	11	-	76	أفراد
<b>Total</b>	<b>Housing Units</b>	<b>22105</b>	<b>21</b>	<b>1413</b>	<b>1045</b>	<b>19626</b>	مسكن
	<b>Households</b>	<b>22680</b>	<b>21</b>	<b>1457</b>	<b>1069</b>	<b>20133</b>	أسر
	<b>Persons</b>	<b>130970</b>	<b>117</b>	<b>7885</b>	<b>6355</b>	<b>116613</b>	أفراد

جدول 13: المساكن المأهولة والأسر والأفراد حسب نوع المسكن وتوفر مرحاض بالمسكن ونوع التجمع

**Table 13: Occupied Housing Units, Households and Persons by Type of Housing Unit, Availability of Toilet and Type of Locality**  
(حضر, Urban)

Type of Housing Unit		المجموع Total	توفر مرحاض				نوع المسكن
			Availability of Toilet				
			غير مبين Not Stated	لا يوجد No Toilet	مرحاض غير متصل بالمياه Toilet Without Piped Water	مرحاض متصل بالمياه Toilet With Piped Water	
Villa	Housing Units	153	-	-	-	153	مسكن
	Households	153	-	-	-	153	أسر
	Persons	890	-	-	-	890	أفراد
House	Housing Units	2427	2	12	48	2365	مسكن
	Households	2462	2	12	48	2400	أسر
	Persons	13280	10	79	253	12938	أفراد
Apartment	Housing Units	6183	12	25	72	6074	مسكن
	Households	6247	12	25	73	6137	أسر
	Persons	29890	52	135	404	29299	أفراد
Others	Housing Units	71	3	32	11	25	مسكن
	Households	71	3	32	11	25	أسر
	Persons	246	7	102	42	95	أفراد
Not Stated	Housing Units	15	2	1	-	12	مسكن
	Households	16	2	1	-	13	أسر
	Persons	84	9	4	-	71	أفراد
<b>Total</b>	<b>Housing Units</b>	<b>8849</b>	<b>19</b>	<b>70</b>	<b>131</b>	<b>8629</b>	مسكن
	<b>Households</b>	<b>8949</b>	<b>19</b>	<b>70</b>	<b>132</b>	<b>8728</b>	أسر
	<b>Persons</b>	<b>44390</b>	<b>78</b>	<b>320</b>	<b>699</b>	<b>43293</b>	أفراد



جدول (13 تابع): المساكن المأهولة والأسر والأفراد حسب نوع المسكن وتوفر مرحاض بالمسكن ونوع التجمع

**Table (13 Cont.): Occupied Housing Units, Households and Persons by Type of Housing Unit, Availability of Toilet and Type of Locality (Rural, ريف)**

Type of Housing Unit		المجموع Total	توفر مرحاض				نوع المسكن	
			Availability of Toilet					
			غير مبين Not Stated	لا يوجد No Toilet	مرحاض غير متصل بالمياه Toilet Without Piped Water	مرحاض متصل بالمياه Toilet With Piped Water		
Villa	Housing Units	63	-	-	-	63	مساكن	فيلا
	Households	63	-	-	-	63	أسر	
	Persons	448	-	-	-	448	أفراد	
House	Housing Units	7433	9	453	959	6012	مساكن	دار
	Households	7728	10	473	988	6257	أسر	
	Persons	52484	70	2859	6352	43203	أفراد	
Apartment	Housing Units	3617	5	96	268	3248	مساكن	شقة
	Households	3745	5	98	274	3368	أسر	
	Persons	22013	19	564	1439	19991	أفراد	
Others	Housing Units	264	1	184	50	29	مساكن	أخرى
	Households	264	1	184	50	29	أسر	
	Persons	1028	3	696	191	138	أفراد	
Not Stated	Housing Units	6	2	-	-	4	مساكن	غير مبين
	Households	6	2	-	-	4	أسر	
	Persons	44	10	-	-	34	أفراد	
<b>Total</b>	<b>Housing Units</b>	<b>11383</b>	<b>17</b>	<b>733</b>	<b>1277</b>	<b>9356</b>	مساكن	<b>المجموع</b>
	<b>Households</b>	<b>11806</b>	<b>18</b>	<b>755</b>	<b>1312</b>	<b>9721</b>	أسر	
	<b>Persons</b>	<b>76017</b>	<b>102</b>	<b>4119</b>	<b>7982</b>	<b>63814</b>	أفراد	

جدول (13 تابع): المساكن المأهولة والأسر والأفراد حسب نوع المسكن وتوفر مرحاض بالمسكن ونوع التجمع

**Table (13 Cont.): Occupied Housing Units, Households and Persons by Type of Housing Unit, Availability of Toilet and Type of Locality (Camps, مخيمات)**

Type of Housing Unit		المجموع Total	توفر مرحاض				نوع المسكن	
			Availability of Toilet					
			غير مبيّن Not Stated	لا يوجد No Toilet	مرحاض غير متصل بالمياه Toilet Without Piped Water	مرحاض متصل بالمياه Toilet With Piped Water		
Villa	Housing Units	8	-	-	-	8	مسكن	فيلا
	Households	8	-	-	-	8	أسر	
	Persons	56	-	-	-	56	أفراد	
House	Housing Units	965	1	10	73	881	مسكن	دار
	Households	991	1	10	74	906	أسر	
	Persons	5829	10	31	429	5359	أفراد	
Apartment	Housing Units	887	-	5	28	854	مسكن	شقة
	Households	913	-	5	28	880	أسر	
	Persons	4654	-	21	127	4506	أفراد	
Others	Housing Units	11	-	6	4	1	مسكن	أخرى
	Households	11	-	6	4	1	أسر	
	Persons	21	-	13	7	1	أفراد	
Not Stated	Housing Units	2	-	-	1	1	مسكن	غير مبيّن
	Households	2	-	-	1	1	أسر	
	Persons	3	-	-	2	1	أفراد	
<b>Total</b>	<b>Housing Units</b>	<b>1873</b>	<b>1</b>	<b>21</b>	<b>106</b>	<b>1745</b>	مسكن	<b>المجموع</b>
	<b>Households</b>	<b>1925</b>	<b>1</b>	<b>21</b>	<b>107</b>	<b>1796</b>	أسر	
	<b>Persons</b>	<b>10563</b>	<b>10</b>	<b>65</b>	<b>565</b>	<b>9923</b>	أفراد	

جدول (13 تابع): المساكن المأهولة والأسر والأفراد حسب نوع المسكن وتوفر مرحاض بالمسكن ونوع التجمع

Table (13 Cont.): Occupied Housing Units, Households and Persons by Type of Housing Unit, Availability of Toilet and Type of Locality  
(المجموع، Total)

Type of Housing Unit		المجموع Total	توفر مرحاض				نوع المسكن
			Availability of Toilet				
			غير مبين Not Stated	لا يوجد No Toilet	مرحاض غير متصل بالمياه Toilet Without Piped Water	مرحاض متصل بالمياه Toilet With Piped Water	
Villa	Housing Units	224	-	-	-	224	مسكن
	Households	224	-	-	-	224	أسر
	Persons	1394	-	-	-	1394	أفراد
House	Housing Units	10825	12	475	1080	9258	مسكن
	Households	11181	13	495	1110	9563	أسر
	Persons	71593	90	2969	7034	61500	أفراد
Apartment	Housing Units	10687	17	126	368	10176	مسكن
	Households	10905	17	128	375	10385	أسر
	Persons	56557	71	720	1970	53796	أفراد
Others	Housing Units	346	4	222	65	55	مسكن
	Households	346	4	222	65	55	أسر
	Persons	1295	10	811	240	234	أفراد
Not Stated	Housing Units	23	4	1	1	17	مسكن
	Households	24	4	1	1	18	أسر
	Persons	131	19	4	2	106	أفراد
<b>Total</b>	<b>Housing Units</b>	<b>22105</b>	<b>37</b>	<b>824</b>	<b>1514</b>	<b>19730</b>	مسكن
	<b>Households</b>	<b>22680</b>	<b>38</b>	<b>846</b>	<b>1551</b>	<b>20245</b>	أسر
	<b>Persons</b>	<b>130970</b>	<b>190</b>	<b>4504</b>	<b>9246</b>	<b>117030</b>	أفراد

جدول 14: المساكن المأهولة والأسر والأفراد حسب التجمع السكاني وتوفر مرحاض بالمسكن

Table 14: Occupied Housing Units, Households and Persons by Locality and Availability of Toilet in Housing Unit

Locality	المجموع Total	توفر مرحاض				التجمع السكاني		
		Availability of Toilet						
		غير مبين Not Stated	لا يوجد No Toilet	مرحاض غير متصل بالمياه Toilet Without Piped Water	مرحاض متصل بالمياه Toilet With Piped Water			
Abu Nujeim	Housing Units	84	-	1	25	58	مسكن	أبو نجيم
	Households	84	-	1	25	58	أسر	
	Persons	574	-	5	147	422	أفراد	
Artas	Housing Units	408	-	25	68	315	مسكن	إرطاس
	Households	422	-	25	71	326	أسر	
	Persons	2666	-	139	415	2112	أفراد	
Al Beida	Housing Units	39	-	2	1	36	مسكن	البيضا
	Households	39	-	2	1	36	أسر	
	Persons	256	-	15	4	237	أفراد	
Ath Thabra	Housing Units	27	-	2	8	17	مسكن	الثبرة
	Households	29	-	2	8	19	أسر	
	Persons	181	-	9	67	105	أفراد	
Al Hujeila	Housing Units	13	-	1	3	9	مسكن	الحجيلة
	Households	13	-	1	3	9	أسر	
	Persons	74	-	5	21	48	أفراد	
Al Haddadiya	Housing Units	9	-	-	6	3	مسكن	الحدادية
	Households	9	-	-	6	3	أسر	
	Persons	49	-	-	34	15	أفراد	
Al Halqum	Housing Units	19	1	-	6	12	مسكن	الحلقوم
	Households	19	1	-	6	12	أسر	
	Persons	132	6	-	46	80	أفراد	
Al Khas	Housing Units	45	-	-	4	41	مسكن	الخاص
	Households	49	-	-	5	44	أسر	
	Persons	253	-	-	16	237	أفراد	
Al Khushna	Housing Units	6	-	-	-	6	مسكن	الخشنة
	Households	7	-	-	-	7	أسر	
	Persons	49	-	-	-	49	أفراد	
Al Khadr	Housing Units	976	-	15	63	898	مسكن	الخضر
	Households	1084	-	15	67	1002	أسر	
	Persons	6809	-	67	380	6362	أفراد	
Ad Doha	Housing Units	865	1	10	8	846	مسكن	الدوحة
	Households	876	1	10	8	857	أسر	
	Persons	5199	6	42	51	5100	أفراد	
Ar Rawa'in	Housing Units	19	-	19	-	-	مسكن	الروايعين
	Households	19	-	19	-	-	أسر	
	Persons	112	-	112	-	-	أفراد	

جدول (14 تابع): المساكن المأهولة والأسر والأفراد حسب التجمع السكاني وتوفر مرحاض بالمسكن

Table (14 Cont.): Occupied Housing Units, Households and Persons by Locality and Availability of Toilet in Housing Unit

Locality	المجموع Total	توفر مرحاض				التجمع السكاني		
		Availability of Toilet						
		غير مبين Not Stated	لا يوجد No Toilet	مرحاض غير متصل بالمياه Toilet Without Piped Water	مرحاض متصل بالمياه Toilet With Piped Water			
Ash Shawawra	Housing Units	324	-	50	59	215	مساكن	الشوَاوْرَة
	Households	326	-	51	60	215	أسر	
	Persons	1937	-	224	317	1396	أفراد	
Al 'Ubeidiya	Housing Units	874	-	56	100	718	مساكن	العُبَيْدِيَّة
	Households	945	-	61	105	779	أسر	
	Persons	6258	-	330	705	5223	أفراد	
Al 'Azazima	Housing Units	12	-	12	-	-	مساكن	العَزَازِمَة
	Households	12	-	12	-	-	أسر	
	Persons	59	-	59	-	-	أفراد	
Al 'Asakira	Housing Units	120	-	-	32	88	مساكن	العَسَاكِرَة
	Households	122	-	-	33	89	أسر	
	Persons	734	-	-	181	553	أفراد	
Al 'Iqab	Housing Units	90	-	7	22	61	مساكن	العَقَاب
	Households	92	-	7	23	62	أسر	
	Persons	654	-	41	151	462	أفراد	
Al Fureidis	Housing Units	81	-	3	18	60	مساكن	الْفُرَيْدِيْس
	Households	82	-	3	19	60	أسر	
	Persons	525	-	5	126	394	أفراد	
Al Ma'sara	Housing Units	81	-	1	4	76	مساكن	المَعَصْرَة
	Households	81	-	1	4	76	أسر	
	Persons	580	-	7	23	550	أفراد	
Al Manshiya	Housing Units	32	-	2	7	23	مساكن	المَنْشِيَّة
	Households	36	-	6	7	23	أسر	
	Persons	266	-	35	40	191	أفراد	
Al Maniya	Housing Units	69	-	13	12	44	مساكن	المَنْيَّة
	Households	73	-	13	12	48	أسر	
	Persons	571	-	95	88	388	أفراد	
Al Walaja	Housing Units	218	-	6	8	204	مساكن	الْوَلَجَة
	Households	226	-	6	8	212	أسر	
	Persons	1243	-	10	41	1192	أفراد	
Umm al Qasseis	Housing Units	53	-	5	17	31	مساكن	أُمُّ الْقَسَيْس
	Households	58	-	5	18	35	أسر	
	Persons	268	-	8	83	177	أفراد	
Umm Salamuna	Housing Units	73	-	6	10	57	مساكن	أُمُّ سَلْمُونَة
	Households	73	-	6	10	57	أسر	
	Persons	592	-	31	99	462	أفراد	

جدول (14 تابع): المساكن المأهولة والأسر والأفراد حسب التجمع السكاني وتوفر مرحاض بالمسكن

Table (14 Cont.): Occupied Housing Units, Households and Persons by Locality and Availability of Toilet in Housing Unit

Locality	المجموع Total	توفر مرحاض				التجمع السكاني		
		Availability of Toilet						
		غير مبين Not Stated	لا يوجد No Toilet	مرحاض غير متصل بالمياه Toilet Without Piped Water	مرحاض متصل بالمياه Toilet With Piped Water			
Umm 'Asla	Housing Units	22	-	14	1	7	مساكن	أَمَّ عَسَلَة
	Households	23	-	15	1	7	أسر	
	Persons	119	-	74	2	43	أفراد	
Battir	Housing Units	586	4	4	27	551	مساكن	بَتِير
	Households	612	5	4	27	576	أسر	
	Persons	3095	24	13	118	2940	أفراد	
Bureid'a	Housing Units	35	-	-	7	28	مساكن	بُرَيْضَة
	Households	38	-	-	8	30	أسر	
	Persons	243	-	-	50	193	أفراد	
Beit Ta'mir	Housing Units	138	-	9	19	110	مساكن	بَيْت تَعْمَر
	Households	140	-	9	19	112	أسر	
	Persons	851	-	51	91	709	أفراد	
Beit Jala	Housing Units	2392	5	9	26	2352	مساكن	بَيْت جَالَا
	Households	2436	5	9	26	2396	أسر	
	Persons	11739	16	56	119	11548	أفراد	
Beit Sahur	Housing Units	2295	3	10	22	2260	مساكن	بَيْت سَاحُور
	Households	2315	3	10	22	2280	أسر	
	Persons	11256	9	50	119	11078	أفراد	
Beit Falouh	Housing Units	58	-	-	16	42	مساكن	بَيْت فَالُوح
	Households	58	-	-	16	42	أسر	
	Persons	373	-	-	97	276	أفراد	
Beit Fajjar	Housing Units	1094	2	24	118	950	مساكن	بَيْت فَجَّار
	Households	1150	2	24	122	1002	أسر	
	Persons	8001	11	110	699	7181	أفراد	
Bethlehem (Beit Lahm)	Housing Units	4162	11	51	83	4017	مساكن	بَيْت لَحْم
	Households	4198	11	51	84	4052	أسر	
	Persons	21395	53	214	461	20667	أفراد	
Tuqu'	Housing Units	625	2	53	52	518	مساكن	تُقُوع
	Households	632	2	53	52	525	أسر	
	Persons	4891	19	313	389	4170	أفراد	
Jubbet adh Dhib	Housing Units	13	-	1	-	12	مساكن	جُبَّة الذيب
	Households	13	-	1	-	12	أسر	
	Persons	93	-	6	-	87	أفراد	
Juhdum	Housing Units	165	-	20	53	92	مساكن	جُهْدُوم
	Households	173	-	20	55	98	أسر	
	Persons	1020	-	92	318	610	أفراد	

جدول (14 تابع): المساكن المأهولة والأسر والأفراد حسب التجمع السكاني وتوفر مرحاض بالمسكن

Table (14 Cont.): Occupied Housing Units, Households and Persons by Locality and Availability of Toilet in Housing Unit

Locality	المجموع Total	توفر مرحاض				التجمع السكاني		
		Availability of Toilet						
		غير مبين Not Stated	لا يوجد No Toilet	مرحاض غير متصل بالمياه Toilet Without Piped Water	مرحاض متصل بالمياه Toilet With Piped Water			
Jurat ash Sham'a	Housing Units	153	-	5	13	135	مساكن	جُورَة الشَّمْعَة
	Households	159	-	5	13	141	أسر	
	Persons	1099	-	15	76	1008	أفراد	
Harmala	Housing Units	67	1	3	8	55	مساكن	حَرْمَلَة
	Households	69	1	3	8	57	أسر	
	Persons	555	4	12	81	458	أفراد	
Husan	Housing Units	680	3	81	26	570	مساكن	حُوسَان
	Households	686	3	81	26	576	أسر	
	Persons	4186	23	486	127	3550	أفراد	
Khirbet ad Deir	Housing Units	161	-	3	8	150	مساكن	خَرْبَة الدَيْر
	Households	167	-	3	8	156	أسر	
	Persons	1147	-	14	52	1081	أفراد	
Khirbet an Nahla	Housing Units	5	-	2	-	3	مساكن	خَرْبَة النَّحْلَة
	Households	5	-	2	-	3	أسر	
	Persons	27	-	13	-	14	أفراد	
Khirbet Tuqu'	Housing Units	9	-	-	3	6	مساكن	خَرْبَة تَقْوَع
	Households	9	-	-	3	6	أسر	
	Persons	76	-	-	21	55	أفراد	
Khallet al Balluta	Housing Units	13	-	1	7	5	مساكن	خَلَة البَلُوطَة
	Households	15	-	1	8	6	أسر	
	Persons	125	-	4	56	65	أفراد	
Khallet al Haddad	Housing Units	47	-	-	2	45	مساكن	خَلَة الحَدَّاد
	Households	47	-	-	2	45	أسر	
	Persons	307	-	-	12	295	أفراد	
Khallet al Qaranin	Housing Units	17	-	2	12	3	مساكن	خَلَة القَرَانِين
	Households	17	-	2	12	3	أسر	
	Persons	102	-	4	67	31	أفراد	
Khallet al Louza	Housing Units	53	-	21	14	18	مساكن	خَلَة اللُوزَة
	Households	53	-	21	14	18	أسر	
	Persons	328	-	134	107	87	أفراد	
Khallet an Nu'man	Housing Units	23	-	2	5	16	مساكن	خَلَة النُّعْمَان
	Households	24	-	2	6	16	أسر	
	Persons	145	-	8	38	99	أفراد	
Khallet Hamad	Housing Units	54	-	-	-	54	مساكن	خَلَة حَمَد
	Households	54	-	-	-	54	أسر	
	Persons	349	-	-	-	349	أفراد	

جدول (14 تابع): المساكن المأهولة والأسر والأفراد حسب التجمع السكاني وتوفر مرحاض بالمسكن

Table (14 Cont.): Occupied Housing Units, Households and Persons by Locality and Availability of Toilet in Housing Unit

Locality	المجموع Total	توفر مرحاض				التجمع السكاني		
		Availability of Toilet						
		غير مبين Not Stated	لا يوجد No Toilet	مرحاض غير متصل بالمياه Toilet Without Piped Water	مرحاض متصل بالمياه Toilet With Piped Water			
Khallet Sakariya	Housing Units	14	-	6	1	7	مساكن	خلة سكاريا
	Households	14	-	6	1	7	أسر	
	Persons	72	-	21	2	49	أفراد	
Khallet 'Afana	Housing Units	3	-	1	1	1	مساكن	خلة عفانة
	Households	3	-	1	1	1	أسر	
	Persons	4	-	1	1	2	أفراد	
Dar Salah	Housing Units	120	-	7	14	99	مساكن	دار صلاح
	Households	121	-	7	14	100	أسر	
	Persons	731	-	27	83	621	أفراد	
Ras al Wad	Housing Units	91	-	3	23	65	مساكن	راس الواد
	Households	91	-	3	23	65	أسر	
	Persons	577	-	8	130	439	أفراد	
Rakhme	Housing Units	95	-	11	18	66	مساكن	رخمه
	Households	95	-	11	18	66	أسر	
	Persons	680	-	76	140	464	أفراد	
Za'tara	Housing Units	624	-	25	166	433	مساكن	زعترة
	Households	631	-	25	168	438	أسر	
	Persons	3942	-	120	946	2876	أفراد	
Dhahrat an Nada	Housing Units	38	-	-	8	30	مساكن	ظهرة الندى
	Households	38	-	-	8	30	أسر	
	Persons	294	-	-	50	244	أفراد	
'Arab ar Rashayida	Housing Units	91	-	63	23	5	مساكن	عرب الرشيدة
	Households	104	-	74	25	5	أسر	
	Persons	787	-	522	218	47	أفراد	
Fakht al Jul	Housing Units	32	-	2	-	30	مساكن	فخت الجول
	Households	32	-	2	-	30	أسر	
	Persons	187	-	9	-	178	أفراد	
Kisan	Housing Units	46	-	20	21	5	مساكن	كيسان
	Households	49	-	20	23	6	أسر	
	Persons	292	-	128	128	36	أفراد	
Ad Duheisha Camp	Housing Units	1221	1	13	68	1139	مساكن	مخيم الدهيشة
	Households	1237	1	13	69	1154	أسر	
	Persons	6893	10	39	352	6492	أفراد	
Al 'Aza Camp	Housing Units	230	-	2	17	211	مساكن	مخيم العزة
	Households	239	-	2	17	220	أسر	
	Persons	1279	-	5	104	1170	أفراد	



جدول (14 تابع): المساكن المأهولة والأسر والأفراد حسب التجمع السكاني وتوفر مرحاض بالمسكن

Table (14 Cont.): Occupied Housing Units, Households and Persons by Locality and Availability of Toilet in Housing Unit

Locality		المجموع Total	توفر مرحاض				التجمع السكاني
			Availability of Toilet				
			غير مبين Not Stated	لا يوجد No Toilet	مرحاض غير متصل بالمياه Toilet Without Piped Water	مرحاض متصل بالمياه Toilet With Piped Water	
'Ayda Camp	Housing Units	422	-	6	21	395	مساكن
	Households	449	-	6	21	422	أسر
	Persons	2391	-	21	109	2261	أفراد
Marah Rabah	Housing Units	90	2	2	3	83	مساكن
	Households	98	2	2	3	91	أسر
	Persons	833	6	9	17	801	أفراد
Marah Ma'alla	Housing Units	57	-	8	1	48	مساكن
	Households	58	-	8	1	49	أسر
	Persons	452	-	46	9	397	أفراد
Nahhalin	Housing Units	728	-	81	53	594	مساكن
	Households	747	-	81	55	611	أسر
	Persons	4700	-	432	307	3961	أفراد
Hindaza	Housing Units	231	1	6	50	174	مساكن
	Households	233	1	6	50	176	أسر
	Persons	1576	3	26	351	1196	أفراد
Wadi al 'Arayis	Housing Units	217	-	13	10	194	مساكن
	Households	219	-	13	10	196	أسر
	Persons	1591	-	86	74	1431	أفراد
Wadi an Nis	Housing Units	77	-	2	10	65	مساكن
	Households	77	-	2	10	65	أسر
	Persons	545	-	8	76	461	أفراد
Wadi Umm Qal'a	Housing Units	29	-	-	2	27	مساكن
	Households	29	-	-	2	27	أسر
	Persons	195	-	-	10	185	أفراد
Wadi Rahhal	Housing Units	85	-	-	-	85	مساكن
	Households	86	-	-	-	86	أسر
	Persons	418	-	-	-	418	أفراد
Wadi Fukin	Housing Units	150	-	1	-	149	مساكن
	Households	151	-	1	-	150	أسر
	Persons	881	-	5	-	876	أفراد
Wadi Muhammad	Housing Units	10	-	1	1	8	مساكن
	Households	10	-	1	1	8	أسر
	Persons	87	-	7	4	76	أفراد
<b>Total</b>	<b>Housing Units</b>	<b>22105</b>	<b>37</b>	<b>824</b>	<b>1514</b>	<b>19730</b>	مساكن
	<b>Households</b>	<b>22680</b>	<b>38</b>	<b>846</b>	<b>1551</b>	<b>20245</b>	أسر
	<b>Persons</b>	<b>130970</b>	<b>190</b>	<b>4504</b>	<b>9246</b>	<b>117030</b>	أفراد

جدول 15: الأسر والأفراد حسب نوع المسكن وحياسة المسكن ونوع التجمع

Table 15: Households and Persons by Type of Housing Unit, Tenure of Housing Unit and Type of Locality

(حضر, Urban)

Type of Housing Unit		المجموع Total	Tenure						الحياسة		نوع المسكن
			غير مبين Not Stated	أخرى Others	مقابل عمل For Work	دون مقابل Without Payment	مستأجر مفروش Rented Furnished	مستأجر غير مفروش Rented Un-Furnished	ملك Owned		
Villa	Households	153	-	2	-	4	1	2	144	أسر	فيلا
	Persons	890	-	10	-	17	2	8	853	أفراد	
House	Households	2462	15	10	7	139	15	339	1937	أسر	دار
	Persons	13280	75	53	42	612	73	1705	10720	أفراد	
Apartment	Households	6247	26	13	20	795	90	1527	3776	أسر	شقة
	Persons	29890	123	43	77	3627	354	6952	18714	أفراد	
Independent Room	Households	65	-	-	1	10	4	32	18	أسر	غرفة مستقلة
	Persons	213	-	-	7	25	12	107	62	أفراد	
Tent	Households	1	-	-	-	1	-	-	-	أسر	خيمة
	Persons	8	-	-	-	8	-	-	-	أفراد	
Marginal	Households	2	-	-	1	1	-	-	-	أسر	براكبة
	Persons	20	-	-	7	13	-	-	-	أفراد	
Others	Households	3	1	-	-	-	-	1	1	أسر	أخرى
	Persons	5	1	-	-	-	-	3	1	أفراد	
Not Stated	Households	16	1	-	-	1	1	3	10	أسر	غير مبين
	Persons	84	6	-	-	1	6	13	58	أفراد	
Total	Households	8949	43	25	29	951	111	1904	5886	أسر	المجموع
	Persons	44390	205	106	133	4303	447	8788	30408	أفراد	

جدول (15 تابع): الأسر والأفراد حسب نوع المسكن وحياسة المسكن ونوع التجمع

Table (15 Cont.): Households and Persons by Type of Housing Unit, Tenure of Housing Unit and Type of Locality

(ريف, Rural)

Type of Housing Unit		المجموع Total	Tenure						الحياسة		نوع المسكن
			غير مبين Not Stated	أخرى Others	مقابل عمل For Work	دون مقابل Without Payment	مستأجر مفروش Rented Furnished	مستأجر غير مفروش Rented Un-Furnished	ملك Owned		
Villa	Households	63	1	-	-	-	-	-	62	أسر	فيلا
	Persons	448	7	-	-	-	-	-	441	أفراد	
House	Households	7728	26	6	9	392	5	123	7167	أسر	دار
	Persons	52484	157	25	60	1993	31	635	49583	أفراد	
Apartment	Households	3745	21	1	14	442	10	181	3076	أسر	شقة
	Persons	22013	113	2	66	2062	55	867	18848	أفراد	
Independent Room	Households	211	-	2	-	37	1	4	167	أسر	غرفة مستقلة
	Persons	712	-	3	-	137	1	18	553	أفراد	
Tent	Households	32	-	-	-	-	-	-	32	أسر	خيمة
	Persons	195	-	-	-	-	-	-	195	أفراد	
Marginal	Households	14	-	-	1	2	-	-	11	أسر	براكبة
	Persons	70	-	-	6	11	-	-	53	أفراد	
Others	Households	7	-	-	-	1	-	2	4	أسر	أخرى
	Persons	51	-	-	-	11	-	9	31	أفراد	
Not Stated	Households	6	2	-	-	-	-	1	3	أسر	غير مبين
	Persons	44	10	-	-	-	-	9	25	أفراد	
Total	Households	11806	50	9	24	874	16	311	10522	أسر	المجموع
	Persons	76017	287	30	132	4214	87	1538	69729	أفراد	

جدول (15 تابع): الأسر والأفراد حسب نوع المسكن وحياسة المسكن ونوع التجمع

Table (15 Cont.): Households and Persons by Type of Housing Unit, Tenure of Housing Unit and Type of Locality

(مخيمات, Camps)

Type of Housing Unit		المجموع Total	Tenure						الحياسة		نوع المسكن
			غير مبين Not Stated	أخرى Others	مقابل عمل For Work	دون مقابل Without Payment	مستأجر مفروش Rented Furnished	مستأجر غير مفروش Rented Un-Furnished	ملك Owned		
Villa	Households	8	-	-	-	5	-	-	3	أسر	فيلا
	Persons	56	-	-	-	28	-	-	28	أفراد	
House	Households	991	6	1	1	419	4	35	525	أسر	دار
	Persons	5829	33	7	8	2397	13	178	3193	أفراد	
Apartment	Households	913	9	3	1	236	4	37	623	أسر	شقة
	Persons	4654	29	12	3	1151	23	151	3285	أفراد	
Independent Room	Households	11	-	-	-	2	-	1	8	أسر	غرفة مستقلة
	Persons	21	-	-	-	5	-	1	15	أفراد	
Tent	Households	-	-	-	-	-	-	-	-	أسر	خيمة
	Persons	-	-	-	-	-	-	-	-	أفراد	
Marginal	Households	-	-	-	-	-	-	-	-	أسر	براكبة
	Persons	-	-	-	-	-	-	-	-	أفراد	
Others	Households	-	-	-	-	-	-	-	-	أسر	أخرى
	Persons	-	-	-	-	-	-	-	-	أفراد	
Not Stated	Households	2	-	-	-	-	1	1	-	أسر	غير مبين
	Persons	3	-	-	-	-	1	2	-	أفراد	
Total	Households	1925	15	4	2	662	9	74	1159	أسر	المجموع
	Persons	10563	62	19	11	3581	37	332	6521	أفراد	

جدول (15 تابع): الأسر والأفراد حسب نوع المسكن وحياسة المسكن ونوع التجمع

Table (15 Cont.): Households and Persons by Type of Housing Unit, Tenure of Housing Unit and Type of Locality

(المجموع، Total)

Type of Housing Unit		المجموع Total	Tenure					الحياسة			نوع المسكن	
			غير مبين Not Stated	أخرى Others	مقابل عمل For Work	دون مقابل Without Payment	مستأجر مفروش Rented Furnished	مستأجر غير مفروش Rented Un-Furnished	ملك Owned			
Villa	Households	224	1	2	-	9	1	2	209	أسر	فيلا	
	Persons	1394	7	10	-	45	2	8	1322	أفراد		
House	Households	11181	47	17	17	950	24	497	9629	أسر	دار	
	Persons	71593	265	85	110	5002	117	2518	63496	أفراد		
Apartment	Households	10905	56	17	35	1473	104	1745	7475	أسر	شقة	
	Persons	56557	265	57	146	6840	432	7970	40847	أفراد		
Independent Room	Households	287	-	2	1	49	5	37	193	أسر	غرفة مستقلة	
	Persons	946	-	3	7	167	13	126	630	أفراد		
Tent	Households	33	-	-	-	1	-	-	32	أسر	خيمة	
	Persons	203	-	-	-	8	-	-	195	أفراد		
Marginal	Households	16	-	-	2	3	-	-	11	أسر	براكبة	
	Persons	90	-	-	13	24	-	-	53	أفراد		
Others	Households	10	1	-	-	1	-	3	5	أسر	أخرى	
	Persons	56	1	-	-	11	-	12	32	أفراد		
Not Stated	Households	24	3	-	-	1	2	5	13	أسر	غير مبين	
	Persons	131	16	-	-	1	7	24	83	أفراد		
Total	Households	22680	108	38	55	2487	136	2289	17567	أسر	المجموع	
	Persons	130970	554	155	276	12098	571	10658	106658	أفراد		

جدول 16: الأسر والأفراد حسب التجمع السكاني وحياسة المسكن

Table 16: Households and Persons by Locality and Tenure of Housing Unit

Locality	المجموع Total	Tenure						الحياسة ملك	التجمع السكاني		
		غير مبين Not Stated	أخرى Others	مقابل عمل For Work	دون مقابل Without Payment	مستأجر مفروش Rented Furnished	مستأجر غير مفروش Rented Un-Furnished				
Abu Nujeim	Households	84	-	-	-	2	-	-	82	أسر	أبو نُجَيْم
	Persons	574	-	-	-	17	-	-	557	أفراد	
Artas	Households	422	1	-	-	41	1	11	368	أسر	إرطاس
	Persons	2666	4	-	-	208	11	54	2389	أفراد	
Al Beida	Households	39	1	-	-	-	-	1	37	أسر	الْبَيْضَا
	Persons	256	8	-	-	-	-	8	240	أفراد	
Ath Thabra	Households	29	-	-	-	1	-	-	28	أسر	الثَّبْرَة
	Persons	181	-	-	-	3	-	-	178	أفراد	
Al Hujeila	Households	13	-	-	-	-	-	-	13	أسر	الحُجَيْلَة
	Persons	74	-	-	-	-	-	-	74	أفراد	
Al Haddadiya	Households	9	-	-	-	-	-	-	9	أسر	الحَدَّادِيَّة
	Persons	49	-	-	-	-	-	-	49	أفراد	
Al Halqum	Households	19	1	-	-	-	-	-	18	أسر	الحَلْقُوم
	Persons	132	6	-	-	-	-	-	126	أفراد	
Al Khas	Households	49	-	-	-	4	-	-	45	أسر	الْخَاص
	Persons	253	-	-	-	12	-	-	241	أفراد	
Al Khushna	Households	7	-	-	-	1	-	-	6	أسر	الْخُشْنَة
	Persons	49	-	-	-	5	-	-	44	أفراد	
Al Khadr	Households	1084	6	-	3	126	5	26	918	أسر	الْخَضْر
	Persons	6809	46	-	14	598	23	116	6012	أفراد	
Ad Doha	Households	876	10	2	3	109	4	127	621	أسر	الدُّوْحَة
	Persons	5199	48	5	16	565	18	622	3925	أفراد	
Ar Rawa'in	Households	19	-	-	-	-	-	-	19	أسر	الرَّوَا عِيْن
	Persons	112	-	-	-	-	-	-	112	أفراد	
Ash Shawawra	Households	326	-	-	-	7	-	1	318	أسر	الشَّوَاوِرَة
	Persons	1937	-	-	-	23	-	1	1913	أفراد	
Al 'Ubeidiya	Households	945	1	2	4	63	-	6	869	أسر	العُبَيْدِيَّة
	Persons	6258	4	4	11	312	-	34	5893	أفراد	
Al 'Azazima	Households	12	-	-	-	-	-	-	12	أسر	العَزَّازِمَة
	Persons	59	-	-	-	-	-	-	59	أفراد	
Al 'Asakira	Households	122	-	-	-	2	-	-	120	أسر	العَسَاكِرَة
	Persons	734	-	-	-	14	-	-	720	أفراد	
Al 'Iqab	Households	92	-	-	-	5	-	-	87	أسر	العِقَاب
	Persons	654	-	-	-	26	-	-	628	أفراد	
Al Fureidis	Households	82	-	-	-	7	-	-	75	أسر	الْفُرَيْدِيْس
	Persons	525	-	-	-	33	-	-	492	أفراد	
Al Ma'sara	Households	81	-	-	1	1	-	-	79	أسر	المَعْصَرَة
	Persons	580	-	-	7	2	-	-	571	أفراد	
Al Manshiya	Households	36	-	-	-	1	-	-	35	أسر	المَنْشِيَّة
	Persons	266	-	-	-	5	-	-	261	أفراد	

جدول (16 تابع): الأسر والأفراد حسب التجمع السكاني وحياسة المسكن

Table (16 Cont.): Households and Persons by Locality and Tenure of Housing Unit

Locality	المجموع Total	Tenure						الحياسة ملك	التجمع السكاني		
		غير مبين Not Stated	أخرى Others	مقابل عمل For Work	دون مقابل Without Payment	مستأجر مفروش Rented Furnished	مستأجر غير مفروش Rented Un-Furnished				
Al Maniya	Households	73	-	-	-	5	-	-	68	أسر	المنية
	Persons	571	-	-	-	30	-	-	541	أفراد	
Al Walaja	Households	226	-	-	-	3	-	2	197	أسر	الولجة
	Persons	1243	-	-	13	110	-	8	1112	أفراد	
Umm al Qasseis	Households	58	-	-	-	3	-	-	55	أسر	أم القسيس
	Persons	268	-	-	-	9	-	-	259	أفراد	
Umm Salamuna	Households	73	-	-	-	1	-	1	71	أسر	أم سلمونة
	Persons	592	-	-	-	6	-	3	583	أفراد	
Umm 'Asla	Households	23	1	-	-	-	-	-	22	أسر	أم عسلّة
	Persons	119	8	-	-	-	-	-	111	أفراد	
Battir	Households	612	4	-	1	72	1	44	490	أسر	بدير
	Persons	3095	25	-	11	303	7	209	2540	أفراد	
Bureid'a	Households	38	-	-	-	-	-	-	38	أسر	بريضة
	Persons	243	-	-	-	-	-	-	243	أفراد	
Beit Ta'mir	Households	140	-	-	-	11	-	-	129	أسر	بيت تعمّر
	Persons	851	-	-	-	45	-	-	806	أفراد	
Beit Jala	Households	2436	11	12	13	367	17	498	1518	أسر	بيت جالا
	Persons	11739	39	72	66	1578	79	2299	7606	أفراد	
Beit Sahur	Households	2315	7	4	4	247	14	286	1753	أسر	بيت ساحور
	Persons	11256	36	9	18	1144	60	1289	8700	أفراد	
Beit Falouh	Households	58	-	-	-	4	-	-	54	أسر	بيت فالوح
	Persons	373	-	-	-	26	-	-	347	أفراد	
Beit Fajjar	Households	1150	13	2	4	97	2	37	995	أسر	بيت فجار
	Persons	8001	68	10	24	509	10	202	7178	أفراد	
Bethlehem (Beit Lahm)	Households	4198	25	9	12	337	80	1120	2615	أسر	بيت لحم
	Persons	21395	130	25	49	1581	308	5200	14102	أفراد	
Tuqu'	Households	632	1	-	1	22	-	2	606	أسر	ثقوع
	Persons	4891	11	-	6	115	-	13	4746	أفراد	
Jubbet adh Dhib	Households	13	-	-	-	-	-	-	13	أسر	جبة الذيب
	Persons	93	-	-	-	-	-	-	93	أفراد	
Juhdum	Households	173	-	1	-	7	-	3	162	أسر	جهدم
	Persons	1020	-	2	-	24	-	21	973	أفراد	
Jurat ash Sham'a	Households	159	-	-	-	13	-	-	146	أسر	جورة الشمعة
	Persons	1099	-	-	-	59	-	-	1040	أفراد	
Harmala	Households	69	1	-	-	3	-	1	64	أسر	حرملة
	Persons	555	4	-	-	23	-	7	521	أفراد	
Husan	Households	686	4	-	-	71	1	20	590	أسر	حوسان
	Persons	4186	21	-	-	336	2	95	3732	أفراد	
Khirbet ad Deir	Households	167	-	-	-	5	-	1	161	أسر	خربة الدير
	Persons	1147	-	-	-	20	-	9	1118	أفراد	

جدول (16 تابع): الأسر والأفراد حسب التجمع السكاني وحياسة المسكن

Table (16 Cont.): Households and Persons by Locality and Tenure of Housing Unit

Locality	المجموع Total	Tenure						الحياسة ملك	التجمع السكاني	
		غير مبيّن Not Stated	أخرى Others	مقابل عمل For Work	دون مقابل Without Payment	مستأجر مفروش Rented Furnished	مستأجر غير مفروش Rented Un-Furnished			
Khirbet an Nahla	Households	5	-	-	-	-	-	5	أسر	خرّبة النخلة
	Persons	27	-	-	-	-	-	27	أفراد	
Khirbet Tuqu'	Households	9	-	-	-	-	-	9	أسر	خرّبة ثقوع
	Persons	76	-	-	-	-	-	76	أفراد	
Khallet al Balluta	Households	15	-	-	-	1	-	13	أسر	خلّة البلوطة
	Persons	125	-	-	-	5	-	108	أفراد	
Khallet al Haddad	Households	47	-	-	-	-	-	47	أسر	خلّة الحدّاد
	Persons	307	-	-	-	-	-	307	أفراد	
Khallet al Qaranin	Households	17	-	-	-	-	-	17	أسر	خلّة القرانين
	Persons	102	-	-	-	-	-	102	أفراد	
Khallet al Louza	Households	53	-	-	-	2	-	50	أسر	خلّة اللوزة
	Persons	328	-	-	-	22	-	296	أفراد	
Khallet an Nu'man	Households	24	-	-	-	4	-	20	أسر	خلّة النعمان
	Persons	145	-	-	-	13	-	132	أفراد	
Khallet Hamad	Households	54	-	-	-	1	-	52	أسر	خلّة حمّد
	Persons	349	-	-	-	6	-	339	أفراد	
Khallet Sakariya	Households	14	-	-	-	1	-	13	أسر	خلّة سكاريا
	Persons	72	-	-	-	8	-	64	أفراد	
Khallet 'Afana	Households	3	-	-	-	2	-	1	أسر	خلّة عفانة
	Persons	4	-	-	-	3	-	1	أفراد	
Dar Salah	Households	121	-	-	-	-	-	120	أسر	دار صلاح
	Persons	731	-	-	-	-	-	722	أفراد	
Ras al Wad	Households	91	-	-	-	5	-	86	أسر	راس الواد
	Persons	577	-	-	-	23	-	554	أفراد	
Rakhme	Households	95	-	-	-	1	-	94	أسر	رخمّة
	Persons	680	-	-	-	2	-	678	أفراد	
Za'tara	Households	631	2	-	-	30	-	599	أسر	زعترة
	Persons	3942	8	-	-	161	-	3773	أفراد	
Dhahrat an Nada	Households	38	-	-	-	-	-	38	أسر	ظهرة الندى
	Persons	294	-	-	-	-	-	294	أفراد	
'Arab ar Rashayida	Households	104	2	-	-	10	-	92	أسر	عرب الرشايذة
	Persons	787	16	-	-	55	-	716	أفراد	
Fakht al Jul	Households	32	-	-	-	-	-	32	أسر	فخت الجول
	Persons	187	-	-	-	-	-	187	أفراد	
Kisan	Households	49	-	-	-	3	-	45	أسر	كيسان
	Persons	292	-	-	-	8	-	283	أفراد	
Ad Duheisha Camp	Households	1237	10	1	2	616	7	570	أسر	مخيم الدهيشة
	Persons	6893	50	7	11	3395	29	3242	أفراد	
Al 'Aza Camp	Households	239	-	-	-	2	1	225	أسر	مخيم العزة
	Persons	1279	-	-	-	10	5	1231	أفراد	



جدول (16 تابع): الأسر والأفراد حسب التجمع السكاني وحياسة المسكن

Table (16 Cont.): Households and Persons by Locality and Tenure of Housing Unit

Locality		المجموع Total	الحياسة						التجمع السكاني		
			غير مبين Not Stated	أخرى Others	مقابل عمل For Work	دون مقابل Without Payment	مستأجر مفروش Rented Furnished	مستأجر غير مفروش Rented Un-Furnished		ملك Owned	
'Ayda Camp	Households	449	5	3	-	44	1	32	364	أسر	مُحَيِّمٌ عَائِدَةٌ
	Persons	2391	12	12	-	176	3	140	2048	أفراد	
Marah Rabah	Households	98	-	-	-	16	1	-	81	أسر	مَرَّاحٌ رَبَّاحٌ
	Persons	833	-	-	-	96	9	-	728	أفراد	
Marah Ma'alla	Households	58	1	-	1	3	-	1	52	أسر	مَرَّاحٌ مَعَالًا
	Persons	452	3	-	9	14	-	3	423	أفراد	
Nahhalin	Households	747	-	2	-	61	-	10	674	أسر	نَحَّالِين
	Persons	4700	-	9	-	233	-	39	4419	أفراد	
Hindaza	Households	233	-	-	3	3	-	9	218	أسر	هِنْدَازَةٌ
	Persons	1576	-	-	21	15	-	41	1499	أفراد	
Wadi al 'Arayis	Households	219	-	-	-	-	1	-	218	أسر	وادي الغرايس
	Persons	1591	-	-	-	-	7	-	1584	أفراد	
Wadi an Nis	Households	77	-	-	-	7	-	-	70	أسر	وادي النيصن
	Persons	545	-	-	-	36	-	-	509	أفراد	
Wadi Umm Qal'a	Households	29	-	-	-	1	-	-	28	أسر	وادي أم قلعة
	Persons	195	-	-	-	7	-	-	188	أفراد	
Wadi Rahhal	Households	86	-	-	-	7	-	1	78	أسر	وادي رَحَّال
	Persons	418	-	-	-	29	-	8	381	أفراد	
Wadi Fukin	Households	151	1	-	-	6	-	1	143	أسر	وادي فوكين
	Persons	881	7	-	-	21	-	1	852	أفراد	
Wadi Muhammad	Households	10	-	-	-	2	-	1	7	أسر	وادي مُحَمَّد
	Persons	87	-	-	-	19	-	8	60	أفراد	
<b>Total</b>	<b>Households</b>	<b>22680</b>	<b>108</b>	<b>38</b>	<b>55</b>	<b>2487</b>	<b>136</b>	<b>2289</b>	<b>17567</b>	أسر	<b>المجموع</b>
	<b>Persons</b>	<b>130970</b>	<b>554</b>	<b>155</b>	<b>276</b>	<b>12098</b>	<b>571</b>	<b>10658</b>	<b>106658</b>	أفراد	

جدول 17: الأسر حسب نوع المسكن ونوع الأسرة ونوع التجمع

Table 17: Households by Type of Housing Unit, Type of Household and Type of Locality  
(Urban, حضر)

Type of Housing Unit	المجموع Total	نوع الأسرة				نوع المسكن
		أسرة مركبة Composite Household	أسرة ممتدة Extended Household	أسرة نوية Nuclear Household	أسرة من شخص واحد One Person	
Villa	153	3	37	111	2	فيلا
House	2462	28	596	1722	116	دار
Apartment	6247	55	971	4905	316	شقة
Independent Room	65	1	5	33	26	غرفة مستقلة
Tent	1	-	-	1	-	خيمة
Marginal	2	-	-	2	-	براكية
Others	3	-	-	1	2	أخرى
Not Stated	16	-	1	13	2	غير مبين
<b>Total</b>	<b>8949</b>	<b>87</b>	<b>1610</b>	<b>6788</b>	<b>464</b>	<b>المجموع</b>

جدول (17 تابع): الأسر حسب نوع المسكن ونوع الأسرة ونوع التجمع

Table (17 Cont.): Households by Type of Housing Unit, Type of Household and Type of Locality  
(ريف, Rural)

Type of Housing Unit	المجموع Total	نوع الأسرة				نوع المسكن
		أسرة مركبة Composite Household	أسرة ممتدة Extended Household	أسرة نووية Nuclear Household	أسرة من شخص واحد One Person	
Villa	63	1	15	47	-	فيلا
House	7728	24	1915	5632	157	دار
Apartment	3745	12	671	3014	48	شقة
Independent Room	211	-	21	130	60	غرفة مستقلة
Tent	32	-	1	30	1	خيمة
Marginal	14	-	1	12	1	براكية
Others	7	-	-	5	2	أخرى
Not Stated	6	-	1	5	-	غير مبين
<b>Total</b>	<b>11806</b>	<b>37</b>	<b>2625</b>	<b>8875</b>	<b>269</b>	<b>المجموع</b>

جدول (16 تابع): الأسر والأفراد حسب التجمع السكاني وحياسة المسكن

Table (16 Cont.): Households and Persons by Locality and Tenure of Housing Unit

Locality	المجموع Total	Tenure						التجمع السكاني			
		غير مبين Not Stated	أخرى Others	مقابل عمل For Work	دون مقابل Without Payment	مستأجر مفروش Rented Furnished	مستأجر غير مفروش Rented Un-Furnished		ملك Owned		
Al Maniya	Households	73	-	-	-	5	-	-	68	أسر	الْمَنِيَّة
	Persons	571	-	-	-	30	-	-	541	أفراد	
Al Walaja	Households	226	-	-	-	3	-	2	197	أسر	الْوَلَجَة
	Persons	1243	-	-	13	110	-	8	1112	أفراد	
Umm al Qasseis	Households	58	-	-	-	3	-	-	55	أسر	أُمُّ الْقَسَيْسِ
	Persons	268	-	-	-	9	-	-	259	أفراد	
Umm Salamuna	Households	73	-	-	-	1	-	1	71	أسر	أُمُّ سَلْمُونَة
	Persons	592	-	-	-	6	-	3	583	أفراد	
Umm 'Asla	Households	23	1	-	-	-	-	-	22	أسر	أُمُّ عَسَلَة
	Persons	119	8	-	-	-	-	-	111	أفراد	
Battir	Households	612	4	-	1	72	1	44	490	أسر	بَيْتْر
	Persons	3095	25	-	11	303	7	209	2540	أفراد	
Bureid'a	Households	38	-	-	-	-	-	-	38	أسر	بُرَيْضَة
	Persons	243	-	-	-	-	-	-	243	أفراد	
Beit Ta'mir	Households	140	-	-	-	11	-	-	129	أسر	بَيْت تَعْمَر
	Persons	851	-	-	-	45	-	-	806	أفراد	
Beit Jala	Households	2436	11	12	13	367	17	498	1518	أسر	بَيْت جَالَا
	Persons	11739	39	72	66	1578	79	2299	7606	أفراد	
Beit Sahur	Households	2315	7	4	4	247	14	286	1753	أسر	بَيْت سَاحُور
	Persons	11256	36	9	18	1144	60	1289	8700	أفراد	
Beit Falouh	Households	58	-	-	-	4	-	-	54	أسر	بَيْت فَالُوح
	Persons	373	-	-	-	26	-	-	347	أفراد	
Beit Fajjar	Households	1150	13	2	4	97	2	37	995	أسر	بَيْت فَجَّار
	Persons	8001	68	10	24	509	10	202	7178	أفراد	
Bethlehem (Beit Lahm)	Households	4198	25	9	12	337	80	1120	2615	أسر	بَيْت لَحْم
	Persons	21395	130	25	49	1581	308	5200	14102	أفراد	
Tuqu'	Households	632	1	-	1	22	-	2	606	أسر	تُقُوع
	Persons	4891	11	-	6	115	-	13	4746	أفراد	
Jubbet adh Dhib	Households	13	-	-	-	-	-	-	13	أسر	جُبَّة الذَّيْب
	Persons	93	-	-	-	-	-	-	93	أفراد	
Juhdum	Households	173	-	1	-	7	-	3	162	أسر	جُهْدُوم
	Persons	1020	-	2	-	24	-	21	973	أفراد	
Jurat ash Sham'a	Households	159	-	-	-	13	-	-	146	أسر	جُورَة الشَّمْعَة
	Persons	1099	-	-	-	59	-	-	1040	أفراد	
Harmala	Households	69	1	-	-	3	-	1	64	أسر	حَرْمَلَة
	Persons	555	4	-	-	23	-	7	521	أفراد	
Husan	Households	686	4	-	-	71	1	20	590	أسر	حُوسَان
	Persons	4186	21	-	-	336	2	95	3732	أفراد	
Khirbet ad Deir	Households	167	-	-	-	5	-	1	161	أسر	خَرْبَة الدَّيْر
	Persons	1147	-	-	-	20	-	9	1118	أفراد	

جدول (17 تابع): الأسر حسب نوع المسكن ونوع الأسرة ونوع التجمع

Table (17 Cont.): Households by Type of Housing Unit, Type of Household and Type of Locality  
(المجموع, Total)

Type of Housing Unit	المجموع Total	نوع الأسرة				نوع المسكن
		أسرة مركبة Composite Household	أسرة ممتدة Extended Household	أسرة نووية Nuclear Household	أسرة من شخص واحد One Person	
Villa	224	4	54	164	2	فيلا
House	11181	54	2691	8110	326	دار
Apartment	10905	74	1765	8663	403	شقة
Independent Room	287	1	26	165	95	غرفة مستقلة
Tent	33	-	1	31	1	خيمة
Marginal	16	-	1	14	1	براكية
Others	10	-	-	6	4	أخرى
Not Stated	24	-	2	19	3	غير مبين
<b>Total</b>	<b>22680</b>	<b>133</b>	<b>4540</b>	<b>17172</b>	<b>835</b>	<b>المجموع</b>

جدول 18: الأسر حسب نوع المسكن والجنس والعمر لرب الأسرة ونوع التجمع

Table 18: Households by Type of Housing Unit, Sex, Age of Head of Household and Type of Locality  
(Urban, حضر)

Type of Housing Unit	المجموع Total		العمر والجنس لرب الأسرة																		نوع المسكن
			غير مبيّن Not Stated		+75		74 - 65		64 - 55		54 - 45		44 - 35		34 - 25		24 - 15		أقل من 15 Less Than 15		
	إناث Female	ذكور Male	إناث Female	ذكور Male	إناث Female	ذكور Male	إناث Female	ذكور Male	إناث Female	ذكور Male	إناث Female	ذكور Male	إناث Female	ذكور Male	إناث Female	ذكور Male	إناث Female	ذكور Male	إناث Female	ذكور Male	
Villa	10	143	-	-	-	3	1	8	6	34	2	57	-	34	-	7	1	-	-	-	فيلا
House	318	2144	-	-	57	113	86	208	89	330	53	572	22	558	7	326	4	37	-	-	دار
Apartment	689	5558	-	2	131	189	169	436	174	600	132	1009	49	1588	26	1559	8	175	-	-	شقة
Independent Room	26	39	-	-	7	3	5	3	7	8	4	1	2	10	-	12	1	2	-	-	غرفة مستقلة
Tent	-	1	-	-	-	-	-	1	-	-	-	-	-	-	-	-	-	-	-	-	خيمة
Marginal	-	2	-	-	-	-	-	-	-	-	-	2	-	-	-	-	-	-	-	-	براكية
Others	-	3	-	-	-	-	-	-	-	1	-	1	-	1	-	-	-	-	-	-	أخرى
Not Stated	2	14	-	-	-	-	1	1	1	1	-	2	-	6	-	4	-	-	-	-	غير مبيّن
<b>Total</b>	<b>1045</b>	<b>7904</b>	<b>-</b>	<b>2</b>	<b>195</b>	<b>308</b>	<b>262</b>	<b>657</b>	<b>277</b>	<b>974</b>	<b>191</b>	<b>1644</b>	<b>73</b>	<b>2197</b>	<b>33</b>	<b>1908</b>	<b>14</b>	<b>214</b>	<b>-</b>	<b>-</b>	<b>المجموع</b>

جدول (16 تابع): الأسر والأفراد حسب التجمع السكاني وحياسة المسكن

Table (16 Cont.): Households and Persons by Locality and Tenure of Housing Unit

Locality	المجموع Total	Tenure						الحياسة ملك	التجمع السكاني		
		غير مبين Not Stated	أخرى Others	مقابل عمل For Work	دون مقابل Without Payment	مستأجر مفروش Rented Furnished	مستأجر غير مفروش Rented Un-Furnished				
Al Maniya	Households	73	-	-	-	5	-	-	68	أسر	المنية
	Persons	571	-	-	-	30	-	-	541	أفراد	
Al Walaja	Households	226	-	-	-	3	-	2	197	أسر	الولجة
	Persons	1243	-	-	13	110	-	8	1112	أفراد	
Umm al Qasseis	Households	58	-	-	-	3	-	-	55	أسر	أم القسيس
	Persons	268	-	-	-	9	-	-	259	أفراد	
Umm Salamuna	Households	73	-	-	-	1	-	1	71	أسر	أم سلمونة
	Persons	592	-	-	-	6	-	3	583	أفراد	
Umm 'Asla	Households	23	1	-	-	-	-	-	22	أسر	أم عسلّة
	Persons	119	8	-	-	-	-	-	111	أفراد	
Battir	Households	612	4	-	1	72	1	44	490	أسر	بدير
	Persons	3095	25	-	11	303	7	209	2540	أفراد	
Bureid'a	Households	38	-	-	-	-	-	-	38	أسر	بريضة
	Persons	243	-	-	-	-	-	-	243	أفراد	
Beit Ta'mir	Households	140	-	-	-	11	-	-	129	أسر	بيت تعمّر
	Persons	851	-	-	-	45	-	-	806	أفراد	
Beit Jala	Households	2436	11	12	13	367	17	498	1518	أسر	بيت جالا
	Persons	11739	39	72	66	1578	79	2299	7606	أفراد	
Beit Sahur	Households	2315	7	4	4	247	14	286	1753	أسر	بيت ساحور
	Persons	11256	36	9	18	1144	60	1289	8700	أفراد	
Beit Falouh	Households	58	-	-	-	4	-	-	54	أسر	بيت فالوح
	Persons	373	-	-	-	26	-	-	347	أفراد	
Beit Fajjar	Households	1150	13	2	4	97	2	37	995	أسر	بيت فجار
	Persons	8001	68	10	24	509	10	202	7178	أفراد	
Bethlehem (Beit Lahm)	Households	4198	25	9	12	337	80	1120	2615	أسر	بيت لحم
	Persons	21395	130	25	49	1581	308	5200	14102	أفراد	
Tuqu'	Households	632	1	-	1	22	-	2	606	أسر	ثقوع
	Persons	4891	11	-	6	115	-	13	4746	أفراد	
Jubbet adh Dhib	Households	13	-	-	-	-	-	-	13	أسر	جبة الذيب
	Persons	93	-	-	-	-	-	-	93	أفراد	
Juhdum	Households	173	-	1	-	7	-	3	162	أسر	جهدم
	Persons	1020	-	2	-	24	-	21	973	أفراد	
Jurat ash Sham'a	Households	159	-	-	-	13	-	-	146	أسر	جورة الشمعة
	Persons	1099	-	-	-	59	-	-	1040	أفراد	
Harmala	Households	69	1	-	-	3	-	1	64	أسر	حرملة
	Persons	555	4	-	-	23	-	7	521	أفراد	
Husan	Households	686	4	-	-	71	1	20	590	أسر	حوسان
	Persons	4186	21	-	-	336	2	95	3732	أفراد	
Khirbet ad Deir	Households	167	-	-	-	5	-	1	161	أسر	خربة الدير
	Persons	1147	-	-	-	20	-	9	1118	أفراد	

جدول (18 تابع): الأسر حسب نوع المسكن والجنس والعمر لرب الأسرة ونوع التجمع

Table (18 Cont.): Households by Type of Housing Unit, Sex, Age of Head of Household and Type of Locality  
(مخيمات, Camps)

Type of Housing Unit	المجموع Total		العمر والجنس لرب الأسرة																		نوع المسكن	
			غير مبيّن Not Stated		+75		74 - 65		64 - 55		54 - 45		44 - 35		34 - 25		24 - 15		أقل من 15 Less Than 15			
	إناث Female	ذكور Male	إناث Female	ذكور Male	إناث Female	ذكور Male	إناث Female	ذكور Male	إناث Female	ذكور Male	إناث Female	ذكور Male	إناث Female	ذكور Male	إناث Female	ذكور Male	إناث Female	ذكور Male	إناث Female	ذكور Male		
Villa	1	7	-	-	-	-	-	-	-	1	-	-	1	-	1	-	5	-	-	-	-	فيلا
House	133	858	-	-	23	42	38	64	33	69	19	127	14	249	5	274	1	33	-	-	-	دار
Apartment	84	829	-	1	7	26	23	57	21	58	17	69	12	166	4	402	-	50	-	-	-	شقة
Independent Room	6	5	-	-	3	1	2	-	-	1	-	-	1	1	-	2	-	-	-	-	-	غرفة مستقلة
Tent	-	-	-	-	-	-	-	-	-	-	-	-	-	-	-	-	-	-	-	-	-	خيمة
Marginal	-	-	-	-	-	-	-	-	-	-	-	-	-	-	-	-	-	-	-	-	-	براكية
Others	-	-	-	-	-	-	-	-	-	-	-	-	-	-	-	-	-	-	-	-	-	أخرى
Not Stated	1	1	-	-	1	1	-	-	-	-	-	-	-	-	-	-	-	-	-	-	-	غير مبيّن
<b>Total</b>	<b>225</b>	<b>1700</b>	<b>-</b>	<b>1</b>	<b>34</b>	<b>70</b>	<b>63</b>	<b>121</b>	<b>55</b>	<b>128</b>	<b>36</b>	<b>197</b>	<b>27</b>	<b>417</b>	<b>9</b>	<b>683</b>	<b>1</b>	<b>83</b>	<b>-</b>	<b>-</b>	<b>-</b>	<b>المجموع</b>



جدول (18 تابع): الأسر حسب نوع المسكن والجنس والعمر لرب الأسرة ونوع التجمع

Table (18 Cont.): Households by Type of Housing Unit, Sex, Age of Head of Household and Type of Locality  
(Total, المجموع)

Type of Housing Unit	المجموع Total		العمر والجنس لرب الأسرة																		نوع المسكن
			غير مبيّن Not Stated		+75		74 - 65		64 - 55		54 - 45		44 - 35		34 - 25		24 - 15		أقل من 15 Less Than 15		
	إناث Female	ذكور Male	إناث Female	ذكور Male	إناث Female	ذكور Male	إناث Female	ذكور Male	إناث Female	ذكور Male	إناث Female	ذكور Male	إناث Female	ذكور Male	إناث Female	ذكور Male	إناث Female	ذكور Male	إناث Female	ذكور Male	
Villa	16	208	-	-	-	4	2	11	8	41	2	76	3	56	-	20	1	-	-	-	فيلا
House	858	10323	-	2	146	423	185	639	206	1015	137	1785	119	2801	51	3108	14	549	-	1	دار
Apartment	947	9958	-	4	150	310	228	667	227	953	187	1503	92	2532	48	3412	15	577	-	-	شقة
Independent Room	108	179	-	-	38	19	27	12	25	20	10	6	6	26	-	78	2	18	-	-	غرفة مستقلة
Tent	6	27	-	-	-	1	2	2	2	3	-	5	-	7	2	7	-	2	-	-	خيمة
Marginal	1	15	-	-	-	-	-	3	1	-	-	2	-	3	-	6	-	1	-	-	براكية
Others	-	10	-	-	-	-	-	1	-	2	-	1	-	4	-	1	-	1	-	-	أخرى
Not Stated	3	21	-	-	1	1	1	1	1	1	-	4	-	7	-	6	-	1	-	-	غير مبيّن
<b>Total</b>	<b>1939</b>	<b>20741</b>	<b>-</b>	<b>6</b>	<b>335</b>	<b>758</b>	<b>445</b>	<b>1336</b>	<b>470</b>	<b>2035</b>	<b>336</b>	<b>3382</b>	<b>220</b>	<b>5436</b>	<b>101</b>	<b>6638</b>	<b>32</b>	<b>1149</b>	<b>-</b>	<b>1</b>	<b>المجموع</b>

جدول 19: الأسر حسب نوع المسكن والجنس والعلاقة بقوة العمل لرب الأسرة ونوع التجمع

Table 19: Households by Type of Housing Unit, Sex, Activity Status of Head of Household and Type of Locality  
(Urban, حضر)

Type of Housing Unit	المجموع Total		العلاقة بقوة العمل والجنس لرب الأسرة										نوع المسكن	
			Activity Status and Sex of Head of Household				نشطون اقتصادياً							
	غير مبيّن Not Stated		غير نشيطين اقتصادياً Not Economically Active		Economically Active									
					متعطّل لم يسبق له العمل Unemployed Never Worked		متعطّل سبق له العمل Unemployed Ever Worked		مشتغل Employed					
إناث Female	ذكور Male	إناث Female	ذكور Male	إناث Female	ذكور Male	إناث Female	ذكور Male	إناث Female	ذكور Male	إناث Female	ذكور Male			
Villa	10	143	1	-	8	15	-	-	-	-	8	1	120	فيلا
House	318	2144	3	7	239	273	-	10	13	281	63	1573	دار	
Apartment	689	5558	11	11	526	566	1	14	22	521	129	4446	شقة	
Independent Room	26	39	-	-	18	8	-	-	2	4	6	27	غرفة مستقلة	
Tent	-	1	-	-	-	1	-	-	-	-	-	-	-	خيمة
Marginal	-	2	-	1	-	-	-	-	-	-	-	-	1	براكية
Others	-	3	-	-	-	-	-	-	-	-	-	-	3	أخرى
Not Stated	2	14	-	-	2	-	-	-	-	2	-	12	غير مبيّن	
<b>Total</b>	<b>1045</b>	<b>7904</b>	<b>15</b>	<b>19</b>	<b>793</b>	<b>863</b>	<b>1</b>	<b>24</b>	<b>37</b>	<b>816</b>	<b>199</b>	<b>6182</b>	<b>المجموع</b>	

جدول (19 تابع): الأسر حسب نوع المسكن والجنس والعلاقة بقوة العمل لرب الأسرة ونوع التجمع

Table (19 Cont.): Households by Type of Housing Unit, Sex, Activity Status of Head of Household and Type of Locality  
(ريف, Rural)

Type of Housing Unit	المجموع Total		العلاقة بقوة العمل والجنس لرب الأسرة										نوع المسكن
			غير مبيّن Not Stated		غير نشيطين اقتصادياً Not Economically Active		نشطون اقتصادياً Economically Active						
							متعطّل لم يسبق له العمل Unemployed Never Worked		متعطّل سبق له العمل Unemployed Ever Worked		مشتغل Employed		
	إناث Female	ذكور Male	إناث Female	ذكور Male	إناث Female	ذكور Male	إناث Female	ذكور Male	إناث Female	ذكور Male	إناث Female	ذكور Male	
Villa	5	58	-	-	5	4	-	2	-	7	-	45	فيلا
House	407	7321	3	16	348	710	-	29	2	780	54	5786	دار
Apartment	174	3571	3	12	137	303	-	15	3	286	31	2955	شقة
Independent Room	76	135	1	1	71	27	-	-	-	14	4	93	غرفة مستقلة
Tent	6	26	-	-	6	-	-	-	-	9	-	17	خيمة
Marginal	1	13	-	-	1	3	-	-	-	2	-	8	براكية
Others	-	7	-	-	-	1	-	-	-	3	-	3	أخرى
Not Stated	-	6	-	-	-	-	-	-	-	-	-	6	غير مبيّن
<b>Total</b>	<b>669</b>	<b>11137</b>	<b>7</b>	<b>29</b>	<b>568</b>	<b>1048</b>	<b>-</b>	<b>46</b>	<b>5</b>	<b>1101</b>	<b>89</b>	<b>8913</b>	<b>المجموع</b>

جدول (19 تابع): الأسر حسب نوع المسكن والجنس والعلاقة بقوة العمل لرب الأسرة ونوع التجمع

Table (19 Cont.): Households by Type of Housing Unit, Sex, Activity Status of Head of Household and Type of Locality  
(مخيمات, Camps)

Type of Housing Unit	المجموع Total		العلاقة بقوة العمل والجنس لرب الأسرة										نوع المسكن	
			غير مبيّن Not Stated		غير نشيطين اقتصادياً Not Economically Active		نشطون اقتصادياً Economically Active							
							متعطّل لم يسبق له العمل Unemployed Never Worked		متعطّل سبق له العمل Unemployed Ever Worked		مشتغل Employed			
	إناث Female	ذكور Male	إناث Female	ذكور Male	إناث Female	ذكور Male	إناث Female	ذكور Male	إناث Female	ذكور Male	إناث Female	ذكور Male		
Villa	1	7	1	-	-	-	-	-	-	-	-	-	7	فيلا
House	133	858	1	3	109	109	-	11	6	95	17	640	دار	
Apartment	84	829	-	4	68	86	1	6	1	74	14	659	شقة	
Independent Room	6	5	-	1	5	-	-	-	-	2	1	2	غرفة مستقلة	
Tent	-	-	-	-	-	-	-	-	-	-	-	-	-	خيمة
Marginal	-	-	-	-	-	-	-	-	-	-	-	-	-	براكية
Others	-	-	-	-	-	-	-	-	-	-	-	-	-	أخرى
Not Stated	1	1	1	-	-	-	-	-	-	-	-	1	غير مبيّن	
<b>Total</b>	<b>225</b>	<b>1700</b>	<b>3</b>	<b>8</b>	<b>182</b>	<b>195</b>	<b>1</b>	<b>17</b>	<b>7</b>	<b>171</b>	<b>32</b>	<b>1309</b>	<b>المجموع</b>	

جدول (19 تابع): الأسر حسب نوع المسكن والجنس والعلاقة بقوة العمل لرب الأسرة ونوع التجمع

Table (19 Cont.): Households by Type of Housing Unit, Sex, Activity Status of Head of Household and Type of Locality  
(المجموع، Total)

Type of Housing Unit	المجموع Total		العلاقة بقوة العمل والجنس لرب الأسرة										نوع المسكن
			غير مبيّن		غير نشيطين اقتصادياً		نشطون اقتصادياً						
	Not Stated		Not Economically Active		متعطّل لم يسبق له العمل		متعطّل سبق له العمل		مشتغل				
	إناث Female	ذكور Male	إناث Female	ذكور Male	إناث Female	ذكور Male	إناث Female	ذكور Male	إناث Female	ذكور Male	إناث Female	ذكور Male	
Villa	16	208	2	-	13	19	-	2	-	15	1	172	فيلا
House	858	10323	7	26	696	1092	-	50	21	1156	134	7999	دار
Apartment	947	9958	14	27	731	955	2	35	26	881	174	8060	شقة
Independent Room	108	179	1	2	94	35	-	-	2	20	11	122	غرفة مستقلة
Tent	6	27	-	-	6	1	-	-	-	9	-	17	خيمة
Marginal	1	15	-	1	1	3	-	-	-	2	-	9	براكية
Others	-	10	-	-	-	1	-	-	-	3	-	6	أخرى
Not Stated	3	21	1	-	2	-	-	-	-	2	-	19	غير مبيّن
<b>Total</b>	<b>1939</b>	<b>20741</b>	<b>25</b>	<b>56</b>	<b>1543</b>	<b>2106</b>	<b>2</b>	<b>87</b>	<b>49</b>	<b>2088</b>	<b>320</b>	<b>16404</b>	<b>المجموع</b>

جدول 20: الأسر حسب المهنة والجنس لرب الأسرة ونوع المسكن

Table 20: Households by Occupation and Sex of Head of Household and Type of Housing Unit

Occupation & Sex of Head of Household	نوع المسكن									المهنة والجنس لرب الأسرة
	المجموع Total	غير مبيّن Not Stated	أخرى Others	براكية Marginal	خيمة Tent	غرفة مستقلة Independent Room	شقة Apartment	دار House	فيلا Villa	
<b>Male</b>										ذكور
Legislators and Managers	885	2	-	-	-	1	489	348	45	المشروع وموظفو الإدارة العليا
Professionals	1060	-	1	-	-	1	645	381	32	المتخصصون
Technicians and Associate Professionals	965	1	-	-	-	4	507	436	17	الفنيون والمتخصصون المساعدون
Clerks	512	-	-	-	-	2	304	195	11	الكتبة
Services and Sales Workers	2078	6	1	-	-	12	1280	757	22	العاملون في الخدمات والباعة في المحلات التجارية والأسواق
Skilled Agricultural and Fishery Workers	730	1	-	4	21	12	222	470	-	العمال المهرة في الزراعة وصيد الأسماك
Crafts and Related Workers	5435	5	3	2	-	49	2762	2579	35	العاملون في الحرف وما إليها من المهن
Plant, Machine Operators and Assemblers	1112	2	3	1	-	5	536	557	8	مشغلو الآلات ومجموعها
Elementary Occupations	5602	4	1	4	5	56	2134	3383	15	المهن الأولية
Not Stated	113	-	-	-	-	-	62	49	2	غير مبيّن
Without Occupation	2249	-	1	4	1	37	1017	1168	21	بدون مهنة
<b>Total</b>	<b>20741</b>	<b>21</b>	<b>10</b>	<b>15</b>	<b>27</b>	<b>179</b>	<b>9958</b>	<b>10323</b>	<b>208</b>	<b>المجموع</b>

جدول (20 تابع): الأسر حسب المهنة والجنس لرب الأسرة ونوع المسكن

Table (20 Cont.): Households by Occupation and Sex of Head of Household and Type of Housing Unit

Occupation & Sex of Head of Household	نوع المسكن									المهنة والجنس لرب الأسرة
	المجموع Total	غير مبين Not Stated	أخرى Others	براكية Marginal	خيمة Tent	غرفة مستقلة Independent Room	شقة Apartment	دار House	فيلا Villa	
<b>Female</b>										إناث
Legislators and Managers	19	-	-	-	-	-	14	5	-	المشروع وموظفو الإدارة العليا
Professionals	24	-	-	-	-	-	16	8	-	المتخصصون
Technicians and Associate Professionals	59	-	-	-	-	1	34	23	1	الفنيون والمتخصصون المساعدون
Clerks	23	-	-	-	-	-	14	9	-	الكتبة
Services and Sales Workers	70	-	-	-	-	-	44	26	-	العاملون في الخدمات والباعة في المحلات التجارية والأسواق
Skilled Agricultural and Fishery Workers	25	-	-	-	-	3	6	16	-	العمال المهرة في الزراعة وصيد الأسماك
Crafts and Related Workers	63	-	-	-	-	1	37	25	-	العاملون في الحرف وما إليها من المهن
Plant, Machine Operators and Assemblers	-	-	-	-	-	-	-	-	-	مشغلو الآلات ومجموعها
Elementary Occupations	83	-	-	-	-	8	34	41	-	المهن الأولية
Not Stated	3	-	-	-	-	-	1	2	-	غير مبين
Without Occupation	1570	3	-	1	6	95	747	703	15	بدون مهنة
<b>Total</b>	<b>1939</b>	<b>3</b>	<b>-</b>	<b>1</b>	<b>6</b>	<b>108</b>	<b>947</b>	<b>858</b>	<b>16</b>	<b>المجموع</b>

جدول (20 تابع): الأسر حسب المهنة والجنس لرب الأسرة ونوع المسكن

Table (20 Cont.): Households by Occupation and Sex of Head of Household and Type of Housing Unit

Occupation & Sex of Head of Household	نوع المسكن									المهنة والجنس لرب الأسرة
	المجموع Total	غير مبيّن Not Stated	أخرى Others	براكية Marginal	خيمة Tent	غرفة مستقلة Independent Room	شقة Apartment	دار House	فيلا Villa	
<b>Both Sexes</b>										كلا الجنسين
Legislators and Managers	904	2	-	-	-	1	503	353	45	المشروع وموظفو الإدارة العليا
Professionals	1084	-	1	-	-	1	661	389	32	المتخصصون
Technicians and Associate Professionals	1024	1	-	-	-	5	541	459	18	الفنيون والمتخصصون المساعدون
Clerks	535	-	-	-	-	2	318	204	11	الكتبة
Services and Sales Workers	2148	6	1	-	-	12	1324	783	22	العاملون في الخدمات والباعة في المحلات التجارية والأسواق
Skilled Agricultural and Fishery Workers	755	1	-	4	21	15	228	486	-	العمال المهرة في الزراعة وصيد الأسماك
Crafts and Related Workers	5498	5	3	2	-	50	2799	2604	35	العاملون في الحرف وما إليها من المهن
Plant, Machine Operators and Assemblers	1112	2	3	1	-	5	536	557	8	مشغلو الآلات ومجموعها
Elementary Occupations	5685	4	1	4	5	64	2168	3424	15	المهن الأولية
Not Stated	116	-	-	-	-	-	63	51	2	غير مبيّن
Without Occupation	3819	3	1	5	7	132	1764	1871	36	بدون مهنة
<b>Total</b>	<b>22680</b>	<b>24</b>	<b>10</b>	<b>16</b>	<b>33</b>	<b>287</b>	<b>10905</b>	<b>11181</b>	<b>224</b>	<b>المجموع</b>



جدول 21: الأسر حسب نوع المسكن وعدد الغرف للأسرة وحجم الأسرة

Table 21: Households by Type of Housing Unit, Number of Rooms for Household and Household Size

Type of Housing Unit	Number of Rooms	المجموع Total	حجم الأسرة											عدد الغرف	نوع المسكن
			Household Size												
			+11	10	9	8	7	6	5	4	3	2	1		
Villa	1	-	-	-	-	-	-	-	-	-	-	-	-	1	فيلا
	2	-	-	-	-	-	-	-	-	-	-	-	-	2	
	3	-	-	-	-	-	-	-	-	-	-	-	-	3	
	4	89	6	-	9	9	14	21	12	7	6	4	1	4	
	5	65	1	3	4	7	7	11	18	8	6	-	-	5	
	6+	70	6	1	6	6	7	16	11	9	4	3	1	+6	
	Not Stated	-	-	-	-	-	-	-	-	-	-	-	-	-	
	Total	224	13	4	19	22	28	48	41	24	16	7	2	المجموع	
House	1	743	17	7	16	34	45	61	111	116	117	151	68	1	دار
	2	2404	93	87	146	182	246	308	347	292	287	299	117	2	
	3	3253	247	174	251	346	428	472	479	327	243	212	74	3	
	4	2953	341	244	285	353	387	398	341	259	160	133	52	4	
	5	1243	194	96	108	158	177	164	164	81	49	41	11	5	
	6+	547	163	58	45	59	58	54	44	31	25	6	4	+6	
	Not Stated	38	3	4	1	2	3	6	8	5	4	2	-	غير مبين	
	Total	11181	1058	670	852	1134	1344	1463	1494	1111	885	844	326	المجموع	
Apartment	1	809	3	4	14	20	53	80	99	121	136	174	105	1	شقة
	2	2453	33	34	82	141	181	330	407	391	353	393	108	2	
	3	3419	93	66	139	213	337	491	625	541	433	369	112	3	
	4	2671	115	103	138	177	305	462	434	391	249	247	50	4	
	5	1175	73	42	76	107	146	188	201	154	92	78	18	5	
	6+	330	44	18	17	36	50	48	49	30	21	10	7	+6	
	Not Stated	48	-	-	2	2	3	8	8	11	2	9	3	غير مبين	
	Total	10905	361	267	468	696	1075	1607	1823	1639	1286	1280	403	المجموع	

جدول (21 تابع): الأسر حسب نوع المسكن وعدد الغرف للأسرة وحجم الأسرة

Table (21 Cont.): Households by Type of Housing Unit, Number of Rooms for Household and Household Size

Type of Housing Unit	Number of Rooms	المجموع Total	Household Size										عدد الغرف	نوع المسكن		
			+11	10	9	8	7	6	5	4	3	2			1	حجم الأسرة
Others	1	340	8	4	8	15	17	24	34	36	39	54	101	1	أخرى	
	2	5	1	-	1	1	1	-	-	-	1	-	-	2		
	3	1	1	-	-	-	-	-	-	-	-	-	-	-		3
	4	-	-	-	-	-	-	-	-	-	-	-	-	-		4
	5	-	-	-	-	-	-	-	-	-	-	-	-	-		5
	6+	-	-	-	-	-	-	-	-	-	-	-	-	-		+6
	Not Stated	-	-	-	-	-	-	-	-	-	-	-	-	-		غير مبين
	Total	346	10	4	9	16	18	24	34	36	40	54	101	المجموع		
Not Stated	1	7	-	-	-	-	-	1	-	2	2	-	2	1	غير مبين	
	2	5	-	-	1	1	1	1	-	-	-	1	-	2		
	3	3	1	1	-	-	-	-	-	-	-	-	1	3		
	4	2	-	-	-	-	-	1	-	1	-	-	-	4		
	5	3	1	-	-	-	-	2	-	-	-	-	-	5		
	6+	1	-	-	-	-	-	1	-	-	-	-	-	+6		
	Not Stated	3	-	-	-	-	-	2	-	1	-	-	-	غير مبين		
	Total	24	2	1	1	1	1	8	-	4	2	1	3	المجموع		
Total	1	1899	28	15	38	69	115	166	244	275	294	379	276	1	المجموع	
	2	4867	127	121	230	325	429	639	754	683	641	693	225	2		
	3	6676	342	241	390	559	765	963	1104	868	676	581	187	3		
	4	5715	462	347	432	539	706	882	787	658	415	384	103	4		
	5	2486	269	141	188	272	330	365	383	243	147	119	29	5		
	6+	948	213	77	68	101	115	119	104	70	50	19	12	+6		
	Not Stated	89	3	4	3	4	6	16	16	17	6	11	3	غير مبين		
	Total	22680	1444	946	1349	1869	2466	3150	3392	2814	2229	2186	835	المجموع		

جدول 22: الأسر حسب نوع المسكن ونوع حيازة المسكن واتصال المسكن بالمياه والصرف الصحي

Table 22: Households by Type of Housing Unit, Tenure of Housing Unit, Connection to Water Network and Sewage System in Housing Unit

Type of Housing Unit	Tenure of Housing Unit	المجموع Total	الاتصال بالصرف الصحي Connection to Sewage System				المجموع Total	الاتصال بالمياه Connection to Water Network				نوع حيازة المسكن	نوع المسكن
			غير مبين	لا يوجد	حفرة امتصاصية	شبكة عامة		غير مبين	لا يوجد	تمديدات خاصة	شبكة عامة		
			Not Stated	No Sewage System	Cesspit	Public Sewage System		Not Stated	No Piped Water	Private System	Public Network		
Villa	Owned	209	-	-	149	60	209	-	-	1	208	ملك	فيلا
	Rented Unfurnished	2	-	-	2	-	2	-	-	-	2	مستأجر غير مفروش	
	Rented Furnished	1	-	-	-	1	1	-	-	-	1	مستأجر مفروش	
	Without Payment	9	-	-	2	7	9	-	-	-	9	دون مقابل	
	For Work	-	-	-	-	-	-	-	-	-	-	مقابل عمل	
	Others	2	-	-	2	-	2	-	-	-	2	أخرى	
	Not Stated	1	-	-	1	-	1	-	-	-	1	غير مبين	
	Total	224	-	-	156	68	224	-	-	1	223	المجموع	
House	Owned	9629	22	272	8238	1097	9629	2	171	226	9230	ملك	دار
	Rented Unfurnished	497	2	5	283	207	497	-	3	14	480	مستأجر غير مفروش	
	Rented Furnished	24	-	-	15	9	24	-	-	2	22	مستأجر مفروش	
	Without Payment	950	4	26	510	410	950	1	25	27	897	دون مقابل	
	For Work	17	-	1	14	2	17	-	-	-	17	مقابل عمل	
	Others	17	-	1	13	3	17	-	1	-	16	أخرى	
	Not Stated	47	4	2	27	14	47	4	1	1	41	غير مبين	
	Total	11181	32	307	9100	1742	11181	7	201	270	10703	المجموع	
Apartment	Owned	7475	10	-	5120	2345	7475	2	10	78	7385	ملك	شقة
	Rented Unfurnished	1745	2	-	776	967	1745	1	2	26	1716	مستأجر غير مفروش	
	Rented Furnished	104	-	-	42	62	104	-	-	1	103	مستأجر مفروش	
	Without Payment	1473	4	-	970	499	1473	-	5	28	1440	دون مقابل	
	For Work	35	-	-	21	14	35	-	-	1	34	مقابل عمل	
	Others	17	-	-	12	5	17	-	-	-	17	أخرى	
	Not Stated	56	5	-	33	18	56	5	-	1	50	غير مبين	
	Total	10905	21	-	6974	3910	10905	8	17	135	10745	المجموع	

جدول (22 تابع): الأسر حسب نوع المسكن ونوع حيازة المسكن واتصال المسكن بالمياه والصرف الصحي

Table (22 Cont.): Households by Type of Housing Unit, Tenure of Housing Unit, Connection to Water Network and Sewage System in Housing Unit

Type of Housing Unit	Tenure of Housing Unit	المجموع Total	الاتصال بالصرف الصحي Connection to Sewage System				المجموع Total	الاتصال بالمياه Connection to Water Network				نوع حيازة المسكن	نوع المسكن
			غير مبيّن	لا يوجد	حفرة امتصاصية	شبكة عامة		غير مبيّن	لا يوجد	تمديدات خاصة	شبكة عامة		
			Not Stated	No Sewage System	Cesspit	Public Sewage System		Not Stated	No Piped Water	Private System	Public Network		
Independent Room	Owned	193	1	81	100	11	193	-	58	2	133	ملك	غرفة مستقلة
	Rented Unfurnished	37	-	8	9	20	37	-	7	2	28	مستأجر غير مفروش	
	Rented Furnished	5	-	-	1	4	5	-	-	-	5	مستأجر مفروش	
	Without Payment	49	1	11	32	5	49	1	16	2	30	دون مقابل	
	For Work	1	-	1	-	-	1	-	1	-	-	مقابل عمل	
	Others	2	-	1	1	-	2	-	2	-	-	أخرى	
	Not Stated	-	-	-	-	-	-	-	-	-	-	غير مبيّن	
Total	287	2	102	143	40	287	1	84	6	196	المجموع		
Tent	Owned	32	-	32	-	-	32	-	20	-	12	ملك	خيمة
	Rented Unfurnished	-	-	-	-	-	-	-	-	-	-	مستأجر غير مفروش	
	Rented Furnished	-	-	-	-	-	-	-	-	-	-	مستأجر مفروش	
	Without Payment	1	-	1	-	-	1	-	-	-	1	دون مقابل	
	For Work	-	-	-	-	-	-	-	-	-	-	مقابل عمل	
	Others	-	-	-	-	-	-	-	-	-	-	أخرى	
	Not Stated	-	-	-	-	-	-	-	-	-	-	غير مبيّن	
Total	33	-	33	-	-	33	-	20	-	13	المجموع		
Marginal	Owned	11	-	10	1	-	11	-	3	-	8	ملك	برلكية
	Rented Unfurnished	-	-	-	-	-	-	-	-	-	-	مستأجر غير مفروش	
	Rented Furnished	-	-	-	-	-	-	-	-	-	-	مستأجر مفروش	
	Without Payment	3	-	1	2	-	3	-	-	1	2	دون مقابل	
	For Work	2	-	-	2	-	2	-	-	-	2	مقابل عمل	
	Others	-	-	-	-	-	-	-	-	-	-	أخرى	
	Not Stated	-	-	-	-	-	-	-	-	-	-	غير مبيّن	
Total	16	-	11	5	-	16	-	3	1	12	المجموع		

جدول (22 تابع): الأسر حسب نوع المسكن ونوع حيازة المسكن واتصال المسكن بالمياه والصرف الصحي

Table (22 Cont.): Households by Type of Housing Unit, Tenure of Housing Unit, Connection to Water Network and Sewage System in Housing Unit

Type of Housing Unit	Tenure of Housing Unit	المجموع Total	الاتصال بالصرف الصحي Connection to Sewage System				المجموع Total	الاتصال بالمياه Connection to Water Network				نوع حيازة المسكن	نوع المسكن
			غير مبيّن	لا يوجد	حفرة امتصاصية	شبكة عامة		غير مبيّن	لا يوجد	تمديدات خاصة	شبكة عامة		
			Not Stated	No Sewage System	Cesspit	Public Sewage System		Not Stated	No Piped Water	Private System	Public Network		
Others	Owned	5	-	3	2	-	5	-	3	1	1	ملك	أخرى
	Rented Unfurnished	3	-	-	2	1	3	-	-	1	2	مستأجر غير مفروش	
	Rented Furnished	-	-	-	-	-	-	-	-	-	-	مستأجر مفروش	
	Without Payment	1	-	-	1	-	1	-	-	-	1	دون مقابل	
	For Work	-	-	-	-	-	-	-	-	-	-	مقابل عمل	
	Others	-	-	-	-	-	-	-	-	-	-	أخرى	
	Not Stated	1	1	-	-	-	1	1	-	-	-	غير مبيّن	
	Total	10	1	3	5	1	10	1	3	2	4	المجموع	
Not Stated	Owned	13	-	-	7	6	13	-	-	-	13	ملك	غير مبيّن
	Rented Unfurnished	5	-	-	1	4	5	-	-	1	4	مستأجر غير مفروش	
	Rented Furnished	2	-	-	2	-	2	-	-	-	2	مستأجر مفروش	
	Without Payment	1	-	-	1	-	1	-	-	-	1	دون مقابل	
	For Work	-	-	-	-	-	-	-	-	-	-	مقابل عمل	
	Others	-	-	-	-	-	-	-	-	-	-	أخرى	
	Not Stated	3	3	-	-	-	3	3	-	-	-	غير مبيّن	
	Total	24	3	-	11	10	24	3	-	1	20	المجموع	
<b>Total</b>	<b>Owned</b>	<b>17567</b>	<b>33</b>	<b>398</b>	<b>13617</b>	<b>3519</b>	<b>17567</b>	<b>4</b>	<b>265</b>	<b>308</b>	<b>16990</b>	<b>ملك</b>	<b>المجموع</b>
	<b>Rented Unfurnished</b>	<b>2289</b>	<b>4</b>	<b>13</b>	<b>1073</b>	<b>1199</b>	<b>2289</b>	<b>1</b>	<b>12</b>	<b>44</b>	<b>2232</b>	<b>مستأجر غير مفروش</b>	
	<b>Rented Furnished</b>	<b>136</b>	<b>-</b>	<b>-</b>	<b>60</b>	<b>76</b>	<b>136</b>	<b>-</b>	<b>-</b>	<b>3</b>	<b>133</b>	<b>مستأجر مفروش</b>	
	<b>Without Payment</b>	<b>2487</b>	<b>9</b>	<b>39</b>	<b>1518</b>	<b>921</b>	<b>2487</b>	<b>2</b>	<b>46</b>	<b>58</b>	<b>2381</b>	<b>دون مقابل</b>	
	<b>For Work</b>	<b>55</b>	<b>-</b>	<b>2</b>	<b>37</b>	<b>16</b>	<b>55</b>	<b>-</b>	<b>1</b>	<b>1</b>	<b>53</b>	<b>مقابل عمل</b>	
	<b>Others</b>	<b>38</b>	<b>-</b>	<b>2</b>	<b>28</b>	<b>8</b>	<b>38</b>	<b>-</b>	<b>3</b>	<b>-</b>	<b>35</b>	<b>أخرى</b>	
	<b>Not Stated</b>	<b>108</b>	<b>13</b>	<b>2</b>	<b>61</b>	<b>32</b>	<b>108</b>	<b>13</b>	<b>1</b>	<b>2</b>	<b>92</b>	<b>غير مبيّن</b>	
	<b>Total</b>	<b>22680</b>	<b>59</b>	<b>456</b>	<b>16394</b>	<b>5771</b>	<b>22680</b>	<b>20</b>	<b>328</b>	<b>416</b>	<b>21916</b>	<b>المجموع</b>	

جدول 23: الأسر حسب نوع الاستئجار (مفروش/غير مفروش) ونوع المسكن وعدد الغرف للأسرة

Table 23: Households Classified by Whether Space Occupied is Furnished or Unfurnished, Type of Housing Unit and Number of Rooms for Household

Furnished or Unfurnished	Type of Housing Unit	المجموع Total	عدد الغرف للأسرة Number of Rooms for Household						نوع المسكن	نوع الاستئجار	
			غير مبين Not Stated	+6	5	4	3	2			1
Rented Unfurnished	Villa	2	-	-	1	1	-	-	-	فيلا	مستأجر غير مفروش
	House	497	-	14	23	58	146	183	73	دار	
	Apartment	1745	-	15	82	340	594	529	185	شقة	
	Independent Room	37	-	-	-	-	-	-	37	غرفة مستقلة	
	Others	3	-	-	-	-	-	1	2	أخرى	
	Not Stated	5	-	-	-	-	-	3	2	غير مبين	
	Total	2289	-	29	106	399	740	716	299	المجموع	
Rented Furnished	Villa	1	-	-	-	1	-	-	-	فيلا	مستأجر مفروش
	House	24	-	2	4	6	2	8	2	دار	
	Apartment	104	-	3	5	17	40	29	10	شقة	
	Independent Room	5	-	-	-	-	-	-	5	غرفة مستقلة	
	Others	-	-	-	-	-	-	-	-	أخرى	
	Not Stated	2	-	-	1	-	1	-	-	غير مبين	
	Total	136	-	5	10	24	43	37	17	المجموع	
<b>Total</b>	<b>Villa</b>	<b>3</b>	-	-	<b>1</b>	<b>2</b>	-	-	-	<b>فيلا</b>	<b>المجموع</b>
	<b>House</b>	<b>521</b>	-	<b>16</b>	<b>27</b>	<b>64</b>	<b>148</b>	<b>191</b>	<b>75</b>	<b>دار</b>	
	<b>Apartment</b>	<b>1849</b>	-	<b>18</b>	<b>87</b>	<b>357</b>	<b>634</b>	<b>558</b>	<b>195</b>	<b>شقة</b>	
	<b>Independent Room</b>	<b>42</b>	-	-	-	-	-	-	<b>42</b>	<b>غرفة مستقلة</b>	
	<b>Others</b>	<b>3</b>	-	-	-	-	-	<b>1</b>	<b>2</b>	<b>أخرى</b>	
	<b>Not Stated</b>	<b>7</b>	-	-	<b>1</b>	-	<b>1</b>	<b>3</b>	<b>2</b>	<b>غير مبين</b>	
	<b>Total</b>	<b>2425</b>	-	<b>34</b>	<b>116</b>	<b>423</b>	<b>783</b>	<b>753</b>	<b>316</b>	<b>المجموع</b>	

جدول 24: الأسر حسب نوع الاستئجار (مفروش/غير مفروش) ونوع المسكن وطبيعة نظام المياه والمرحاض في المسكن

**Table 24: Households Classified by Whether Space Occupied is Furnished or Unfurnished, Type of Housing Unit, Connection to Water Network and Toilet in Housing Unit**

Furnished or Unfurnished	Type of Housing Unit	المجموع Total	توفر مرحاض				المجموع Total	الاتصال بالمياه				نوع المسكن	نوع الاستئجار
			Availability of Toilet					Connection to Water Network					
			غير مبين Not Stated	لا يوجد No Toilet	مرحاض غير متصل بالمياه Toilet Without Piped Water	مرحاض متصل بالمياه Toilet With Piped Water		غير مبين Not Stated	لا يوجد No Piped Water	تمديدات خاصة Private System	شبكة عامة Public Network		
Rented Un-Furnished	Villa	2	-	-	-	2	2	-	-	-	2	فيلا	مستأجر غير
	House	497	-	6	37	454	497	-	3	14	480	دار	مفروش
	Apartment	1745	4	22	50	1669	1745	1	2	26	1716	شقة	
	Independent Room	37	1	16	7	13	37	-	7	2	28	غرفة مستقلة	
	Others	3	-	1	-	2	3	-	-	1	2	أخرى	
	Not Stated	5	1	1	1	2	5	-	-	1	4	غير مبين	
	Total	2289	6	46	95	2142	2289	1	12	44	2232	المجموع	
Rented Furnished	Villa	1	-	-	-	1	1	-	-	-	1	فيلا	مستأجر مفروش
	House	24	-	1	2	21	24	-	-	2	22	دار	
	Apartment	104	-	-	2	102	104	-	-	1	103	شقة	
	Independent Room	5	-	4	-	1	5	-	-	-	5	غرفة مستقلة	
	Others	-	-	-	-	-	-	-	-	-	-	أخرى	
	Not Stated	2	-	-	-	2	2	-	-	-	2	غير مبين	
	Total	136	-	5	4	127	136	-	-	3	133	المجموع	
Total	Villa	3	-	-	-	3	3	-	-	-	3	فيلا	المجموع
	House	521	-	7	39	475	521	-	3	16	502	دار	
	Apartment	1849	4	22	52	1771	1849	1	2	27	1819	شقة	
	Independent Room	42	1	20	7	14	42	-	7	2	33	غرفة مستقلة	
	Others	3	-	1	-	2	3	-	-	1	2	أخرى	
	Not Stated	7	1	1	1	4	7	-	-	1	6	غير مبين	
	Total	2425	6	51	99	2269	2425	1	12	47	2365	المجموع	

جدول 25: الأسر حسب توفر السلع المعمرة لدى الأسرة وحجم الأسرة ونوع التجمع

Table 25: Households by Availability of Durable Goods to the Household, Household Size and Type of Locality

(حضر، Urban)

Availability of Durable Goods		المجموع		حجم الأسرة										توفر السلع المعمرة لدى الأسرة		
		أفراد Persons	أسر Household	+ 11	10	9	8	7	6	5	4	3	2			1
Private Car	Available	20579	3903	85	63	127	221	408	707	880	648	408	302	54	متوفر	سيارة خصوصية
	Not Available	23681	5014	115	85	179	270	442	694	743	719	643	717	407	غير متوفر	
	Not Stated	130	32	-	-	1	1	1	5	6	3	7	5	3	غير مبين	
Refrigerator	Available	43100	8625	190	147	297	476	837	1374	1588	1337	1015	971	393	متوفر	ثلاجة كهربائية
	Not Available	1185	297	10	1	9	15	14	28	37	30	36	49	68	غير متوفر	
	Not Stated	105	27	-	-	1	1	-	4	4	3	7	4	3	غير مبين	
Solar Boiler	Available	32585	6555	121	102	211	335	645	1052	1279	1045	798	712	255	متوفر	سخان شمسي
	Not Available	11697	2366	79	46	95	156	205	351	346	322	253	307	206	غير متوفر	
	Not Stated	108	28	-	-	1	1	1	3	4	3	7	5	3	غير مبين	
Central Heating	Available	4117	845	15	5	17	29	67	151	205	150	102	81	23	متوفر	تدفئة مركزية
	Not Available	40174	8078	185	143	289	462	784	1252	1420	1217	949	939	438	غير متوفر	
	Not Stated	99	26	-	-	1	1	-	3	4	3	7	4	3	غير مبين	
Home Library	Available	11192	2229	40	30	65	113	208	370	480	388	273	194	68	متوفر	مكتبة منزلية
	Not Available	33063	6688	160	118	240	378	641	1032	1145	978	777	826	393	غير متوفر	
	Not Stated	135	32	-	-	2	1	2	4	4	4	8	4	3	غير مبين	
Cooking Stove	Available	43817	8810	197	147	303	481	845	1391	1611	1358	1038	1001	438	متوفر	طباخ غاز
	Not Available	474	113	3	1	3	10	6	12	14	9	13	19	23	غير متوفر	
	Not Stated	99	26	-	-	1	1	-	3	4	3	7	4	3	غير مبين	
Washing Machine	Available	40100	7897	170	134	264	440	793	1316	1517	1264	923	823	253	متوفر	غسالة ملابس
	Not Available	4155	1020	30	14	40	51	57	86	108	103	127	196	208	غير متوفر	
	Not Stated	135	32	-	-	3	1	1	4	4	3	8	5	3	غير مبين	
T.V.	Available	42687	8491	190	145	297	472	826	1365	1584	1330	987	947	348	متوفر	تلفزيون
	Not Available	1564	425	10	3	7	19	24	37	41	36	63	72	113	غير متوفر	
	Not Stated	139	33	-	-	3	1	1	4	4	4	8	5	3	غير مبين	
Video	Available	18328	3580	58	45	93	181	371	643	811	631	400	293	54	متوفر	فيديو
	Not Available	25917	5335	142	103	211	310	479	758	814	735	650	726	407	غير متوفر	
	Not Stated	145	34	-	-	3	1	1	5	4	4	8	5	3	غير مبين	
Computer	Available	5530	1075	7	13	27	52	102	219	279	195	108	55	18	متوفر	كمبيوتر
	Not Available	38715	7840	193	135	277	439	748	1182	1346	1171	942	964	443	غير متوفر	
	Not Stated	145	34	-	-	3	1	1	5	4	4	8	5	3	غير مبين	
Phone Line	Available	18531	3647	77	66	132	213	361	602	687	566	421	389	133	متوفر	خط هاتف
	Not Available	25704	5266	123	82	172	278	489	798	938	799	629	630	328	غير متوفر	
	Not Stated	155	36	-	-	3	1	1	6	4	5	8	5	3	غير مبين	



جدول 26: الأسر الفلسطينية والأفراد فيها حسب حالة اللجوء لرب الأسرة وعدد الغرف للأسرة

Table 26: Palestinian Households and Persons in it by Refugee Status of Head of Household and Number of Rooms for Household

Refugee Status of Head of Household	المجموع Total		عدد الغرف للأسرة														حالة اللجوء لرب الأسرة
	أفراد Persons	أسر Households	غير مبين		+6		5		4		3		2		1		
			أفراد Persons	أسر Households	أفراد Persons	أسر Households	أفراد Persons	أسر Households	أفراد Persons	أسر Households	أفراد Persons	أسر Households	أفراد Persons	أسر Households	أفراد Persons	أسر Households	
Registered Refugee	36210	6543	161	30	1985	262	5080	779	9669	1598	10672	1938	6579	1377	2064	559	لاجئ مسجل
Non-Registered Refugee	1077	227	2	1	65	14	132	23	255	49	298	67	262	56	63	17	لاجئ غير مسجل
Non-Refugee	92695	15707	293	57	5541	663	11407	1660	26166	4030	26819	4602	17237	3392	5232	1303	ليس لاجئ
Not Stated	782	125	6	1	42	5	112	12	149	24	258	41	157	29	58	13	غير مبين
<b>Total</b>	<b>130764</b>	<b>22602</b>	<b>462</b>	<b>89</b>	<b>7633</b>	<b>944</b>	<b>16731</b>	<b>2474</b>	<b>36239</b>	<b>5701</b>	<b>38047</b>	<b>6648</b>	<b>24235</b>	<b>4854</b>	<b>7417</b>	<b>1892</b>	<b>المجموع</b>

جدول (25 تابع): الأسر حسب توفر السلع المعمرة لدى الأسرة وحجم الأسرة ونوع التجمع

Table (25 Cont.): Households by Availability of Durable Goods to the Household, Household Size and Type of Locality

(ريف, Rural)

Availability of Durable Goods		المجموع		حجم الأسرة										توفر السلع المعمرة لدى الأسرة		
		أفراد Persons	أسر Household	+ 11	10	9	8	7	6	5	4	3	2			1
Private Car	Available	22265	3017	425	232	295	384	406	426	360	231	150	96	12	متوفر	سيارة خصوصية
	Not Available	53422	8726	721	494	618	837	1006	1067	1110	972	789	855	257	غير متوفر	
	Not Stated	330	63	2	-	5	4	3	14	9	10	8	8	-	غير مبيّن	
Refrigerator	Available	62896	9402	959	616	763	1056	1219	1273	1219	954	664	575	104	متوفر	ثلاجة كهربائية
	Not Available	12811	2341	187	110	153	167	191	221	250	247	275	375	165	غير متوفر	
	Not Stated	310	63	2	-	2	2	5	13	10	12	8	9	-	غير مبيّن	
Solar Boiler	Available	42927	6314	696	430	540	752	800	836	765	606	423	404	62	متوفر	سخان شمسي
	Not Available	32775	5429	450	296	375	470	612	656	704	597	517	546	206	غير متوفر	
	Not Stated	315	63	2	-	3	3	3	15	10	10	7	9	1	غير مبيّن	
Central Heating	Available	893	135	7	7	11	17	26	20	20	12	10	5	-	متوفر	تدفئة مركزية
	Not Available	74817	11609	1139	719	905	1205	1386	1473	1448	1191	929	945	269	غير متوفر	
	Not Stated	307	62	2	-	2	3	3	14	11	10	8	9	-	غير مبيّن	
Home Library	Available	8547	1267	125	76	104	161	180	172	171	105	90	71	12	متوفر	مكتبة منزلية
	Not Available	67167	10478	1021	650	812	1062	1231	1321	1297	1098	850	879	257	غير متوفر	
	Not Stated	303	61	2	-	2	2	4	14	11	10	7	9	-	غير مبيّن	
Cooking Stove	Available	73904	11379	1114	710	887	1208	1396	1472	1436	1166	898	887	205	متوفر	طباخ غاز
	Not Available	1847	373	32	16	29	15	16	23	35	37	43	63	64	غير متوفر	
	Not Stated	266	54	2	-	2	2	3	12	8	10	6	9	-	غير مبيّن	
Washing Machine	Available	49979	7273	735	480	635	898	1033	1043	979	679	434	323	34	متوفر	غسالة ملابس
	Not Available	25705	4465	411	246	280	324	378	450	489	523	505	624	235	غير متوفر	
	Not Stated	333	68	2	-	3	3	4	14	11	11	8	12	-	غير مبيّن	
T.V.	Available	65976	9875	998	642	804	1115	1281	1333	1289	997	702	621	93	متوفر	تلفزيون
	Not Available	9726	1867	148	84	112	108	129	160	180	204	238	328	176	غير متوفر	
	Not Stated	315	64	2	-	2	2	5	14	10	12	7	10	-	غير مبيّن	
Video	Available	8723	1284	116	91	100	164	180	178	190	129	70	59	7	متوفر	فيديو
	Not Available	66971	10457	1030	635	816	1058	1231	1314	1278	1073	870	890	262	غير متوفر	
	Not Stated	323	65	2	-	2	3	4	15	11	11	7	10	-	غير مبيّن	
Computer	Available	1776	265	18	15	21	48	38	32	31	33	18	11	-	متوفر	كمبيوتر
	Not Available	73935	11478	1128	711	895	1175	1374	1461	1437	1168	922	938	269	غير متوفر	
	Not Stated	306	63	2	-	2	2	3	14	11	12	7	10	-	غير مبيّن	
Phone Line	Available	18856	2626	330	200	260	340	340	367	290	217	133	128	21	متوفر	خط هاتف
	Not Available	56846	9115	816	526	656	882	1072	1126	1178	985	806	820	248	غير متوفر	
	Not Stated	315	65	2	-	2	3	3	14	11	11	8	11	-	غير مبيّن	

جدول (25 تابع): الأسر حسب توفر السلع المعمرة لدى الأسرة وحجم الأسرة ونوع التجمع

Table (25 Cont.): Households by Availability of Durable Goods to the Household, Household Size and Type of Locality

(مخيمات, Camps)

Availability of Durable Goods		المجموع		حجم الأسرة										توفر السلع المعمرة لدى الأسرة		
		أفراد Persons	أسر Household	+ 11	10	9	8	7	6	5	4	3	2			1
Private Car	Available	1927	301	23	15	27	28	37	49	45	35	28	13	1	متوفر	سيارة خصوصية
	Not Available	8575	1609	73	56	97	123	163	187	236	194	194	187	99	غير متوفر	
	Not Stated	61	15	-	1	-	1	-	1	3	2	2	3	2	غير مبين	
Refrigerator	Available	9610	1683	93	68	111	141	188	219	257	202	191	162	51	متوفر	ثلاجة كهربائية
	Not Available	897	227	3	3	13	10	12	17	25	27	32	37	48	غير متوفر	
	Not Stated	56	15	-	1	-	1	-	1	2	2	1	4	3	غير مبين	
Solar Boiler	Available	5358	915	50	34	75	81	109	122	131	109	105	81	18	متوفر	سخان شمسي
	Not Available	5136	993	46	37	48	70	91	114	151	119	118	118	81	غير متوفر	
	Not Stated	69	17	-	1	1	1	-	1	2	3	1	4	3	غير مبين	
Central Heating	Available	195	30	4	1	1	4	2	6	3	5	2	2	-	متوفر	تدفئة مركزية
	Not Available	10276	1874	91	70	121	147	198	230	279	224	221	194	99	غير متوفر	
	Not Stated	92	21	1	1	2	1	-	1	2	2	1	7	3	غير مبين	
Home Library	Available	2013	345	24	10	21	25	35	56	55	50	34	31	4	متوفر	مكتبة منزلية
	Not Available	8482	1562	72	61	103	126	165	180	225	179	189	167	95	غير متوفر	
	Not Stated	68	18	-	1	-	1	-	1	4	2	1	5	3	غير مبين	
Cooking Stove	Available	10406	1875	96	71	121	150	200	235	280	227	218	193	84	متوفر	طباخ غاز
	Not Available	100	34	-	-	3	1	-	1	2	2	5	6	14	غير متوفر	
	Not Stated	57	16	-	1	-	1	-	1	2	2	1	4	4	غير مبين	
Washing Machine	Available	8427	1399	82	63	107	122	177	195	231	166	137	102	17	متوفر	غسالة ملابس
	Not Available	2068	508	14	8	17	29	23	40	50	63	86	97	81	غير متوفر	
	Not Stated	68	18	-	1	-	1	-	2	3	2	1	4	4	غير مبين	
T.V.	Available	9819	1710	92	68	120	138	192	225	270	213	197	157	38	متوفر	تلفزيون
	Not Available	680	197	4	3	4	13	8	11	11	16	26	41	60	غير متوفر	
	Not Stated	64	18	-	1	-	1	-	1	3	2	1	5	4	غير مبين	
Video	Available	1940	312	24	12	26	24	37	43	59	38	30	19	-	متوفر	فيديو
	Not Available	8562	1597	72	59	98	127	163	193	222	191	193	180	99	غير متوفر	
	Not Stated	61	16	-	1	-	1	-	1	3	2	1	4	3	غير مبين	
Computer	Available	432	74	3	-	7	8	10	11	14	8	4	8	1	متوفر	كمبيوتر
	Not Available	10070	1835	93	71	117	143	190	225	267	221	219	191	98	غير متوفر	
	Not Stated	61	16	-	1	-	1	-	1	3	2	1	4	3	غير مبين	
Phone Line	Available	3468	550	36	34	42	58	73	82	87	49	38	43	8	متوفر	خط هاتف
	Not Available	7037	1359	60	37	82	93	127	154	194	181	185	156	90	غير متوفر	
	Not Stated	58	16	-	1	-	1	-	1	3	1	1	4	4	غير مبين	

جدول (25 تابع): الأسر حسب توفر السلع المعمرة لدى الأسرة وحجم الأسرة ونوع التجمع

Table (25 Cont.): Households by Availability of Durable Goods to the Household, Household Size and Type of Locality

(المجموع، Total)

Availability of Durable Goods		المجموع		حجم الأسرة										توفر السلع المعمرة لدى الأسرة		
		أفراد Persons	أسر Household	+ 11	10	9	8	7	6	5	4	3	2			1
Private Car	Available	44771	7221	533	310	449	633	851	1182	1285	914	586	411	67	متوفر	سيارة خصوصية
	Not Available	85678	15349	909	635	894	1230	1611	1948	2089	1885	1626	1759	763	غير متوفر	
	Not Stated	521	110	2	1	6	6	4	20	18	15	17	16	5	غير مبين	
Refrigerator	Available	115606	19710	1242	831	1171	1673	2244	2866	3064	2493	1870	1708	548	متوفر	ثلاجة كهربائية
	Not Available	14893	2865	200	114	175	192	217	266	312	304	343	461	281	غير متوفر	
	Not Stated	471	105	2	1	3	4	5	18	16	17	16	17	6	غير مبين	
Solar Boiler	Available	80870	13784	867	566	826	1168	1554	2010	2175	1760	1326	1197	335	متوفر	سخان شمسي
	Not Available	49608	8788	575	379	518	696	908	1121	1201	1038	888	971	493	غير متوفر	
	Not Stated	492	108	2	1	5	5	4	19	16	16	15	18	7	غير مبين	
Central Heating	Available	5205	1010	26	13	29	50	95	177	228	167	114	88	23	متوفر	تدفئة مركزية
	Not Available	125267	21561	1415	932	1315	1814	2368	2955	3147	2632	2099	2078	806	غير متوفر	
	Not Stated	498	109	3	1	5	5	3	18	17	15	16	20	6	غير مبين	
Home Library	Available	21752	3841	189	116	190	299	423	598	706	543	397	296	84	متوفر	مكتبة منزلية
	Not Available	108712	18728	1253	829	1155	1566	2037	2533	2667	2255	1816	1872	745	غير متوفر	
	Not Stated	506	111	2	1	4	4	6	19	19	16	16	18	6	غير مبين	
Cooking Stove	Available	128127	22064	1407	928	1311	1839	2441	3098	3327	2751	2154	2081	727	متوفر	طباخ غاز
	Not Available	2421	520	35	17	35	26	22	36	51	48	61	88	101	غير متوفر	
	Not Stated	422	96	2	1	3	4	3	16	14	15	14	17	7	غير مبين	
Washing Machine	Available	98506	16569	987	677	1006	1460	2003	2554	2727	2109	1494	1248	304	متوفر	غسالة ملابس
	Not Available	31928	5993	455	268	337	404	458	576	647	689	718	917	524	غير متوفر	
	Not Stated	536	118	2	1	6	5	5	20	18	16	17	21	7	غير مبين	
T.V.	Available	118482	20076	1280	855	1221	1725	2299	2923	3143	2540	1886	1725	479	متوفر	تلفزيون
	Not Available	11970	2489	162	90	123	140	161	208	232	256	327	441	349	غير متوفر	
	Not Stated	518	115	2	1	5	4	6	19	17	18	16	20	7	غير مبين	
Video	Available	28991	5176	198	148	219	369	588	864	1060	798	500	371	61	متوفر	فيديو
	Not Available	101450	17389	1244	797	1125	1495	1873	2265	2314	1999	1713	1796	768	غير متوفر	
	Not Stated	529	115	2	1	5	5	5	21	18	17	16	19	6	غير مبين	
Computer	Available	7738	1414	28	28	55	108	150	262	324	236	130	74	19	متوفر	كمبيوتر
	Not Available	122720	21153	1414	917	1289	1757	2312	2868	3050	2560	2083	2093	810	غير متوفر	
	Not Stated	512	113	2	1	5	4	4	20	18	18	16	19	6	غير مبين	
Phone Line	Available	40855	6823	443	300	434	611	774	1051	1064	832	592	560	162	متوفر	خط هاتف
	Not Available	89587	15740	999	645	910	1253	1688	2078	2310	1965	1620	1606	666	غير متوفر	
	Not Stated	528	117	2	1	5	5	4	21	18	17	17	20	7	غير مبين	

جدول 26: الأسر الفلسطينية والأفراد فيها حسب حالة اللجوء لرب الأسرة وعدد الغرف للأسرة

Table 26: Palestinian Households and Persons in it by Refugee Status of Head of Household and Number of Rooms for Household

Refugee Status of Head of Household	المجموع Total		عدد الغرف للأسرة														حالة اللجوء لرب الأسرة
	أفراد Persons	أسر Households	غير مبين		+6		5		4		3		2		1		
			أفراد Persons	أسر Households	أفراد Persons	أسر Households	أفراد Persons	أسر Households	أفراد Persons	أسر Households	أفراد Persons	أسر Households	أفراد Persons	أسر Households	أفراد Persons	أسر Households	
Registered Refugee	36210	6543	161	30	1985	262	5080	779	9669	1598	10672	1938	6579	1377	2064	559	لاجئ مسجل
Non-Registered Refugee	1077	227	2	1	65	14	132	23	255	49	298	67	262	56	63	17	لاجئ غير مسجل
Non-Refugee	92695	15707	293	57	5541	663	11407	1660	26166	4030	26819	4602	17237	3392	5232	1303	ليس لاجئ
Not Stated	782	125	6	1	42	5	112	12	149	24	258	41	157	29	58	13	غير مبين
<b>Total</b>	<b>130764</b>	<b>22602</b>	<b>462</b>	<b>89</b>	<b>7633</b>	<b>944</b>	<b>16731</b>	<b>2474</b>	<b>36239</b>	<b>5701</b>	<b>38047</b>	<b>6648</b>	<b>24235</b>	<b>4854</b>	<b>7417</b>	<b>1892</b>	<b>المجموع</b>

جدول 27: الأسر الفلسطينية والأفراد فيها حسب حالة اللجوء لرب الأسرة وعدد الغرف للأسرة وحجم الأسرة ومتوسط حجم الأسرة ومتوسط عدد الأفراد في الغرفة

**Table 27: Palestinian Households and Persons in it by Refugee Status of Head of Household, Number of Rooms for Household, Household Size, Average of Household Size and Average Number of Persons Per Room**

Refugee Status of Head of Household	No. of Rooms for Household	متوسط عدد الأفراد في الغرفة Average Number of Persons Per Room	متوسط حجم الأسرة Average of Household Size	المجموع Total	Household Size											حجم الأسرة		عدد الغرف للأسرة	حالة اللجوء لرب الأسرة
					+11	10	9	8	7	6	5	4	3	2	1				
Registered Refugee	1	Households	3.7	3.7	559	5	5	12	25	25	46	64	80	71	117	109	أسر	1	لاجئ مسجل
		Persons	-	-	2064	59	50	108	200	175	276	320	320	213	234	109	أفراد		
	2	Households	2.4	4.8	1377	31	16	62	80	115	168	233	195	189	220	68	أسر	2	
		Persons	-	-	6579	388	160	558	640	805	1008	1165	780	567	440	68	أفراد		
	3	Households	1.8	5.5	1938	70	52	104	152	232	273	362	262	222	158	51	أسر	3	
		Persons	-	-	10672	847	520	936	1216	1624	1638	1810	1048	666	316	51	أفراد		
	4	Households	1.5	6.0	1598	85	80	112	149	211	269	223	194	139	110	26	أسر	4	
		Persons	-	-	9669	1024	800	1008	1192	1477	1614	1115	776	417	220	26	أفراد		
	5	Households	1.3	6.5	779	50	36	75	103	118	113	112	71	49	43	9	أسر	5	
		Persons	-	-	5080	631	360	675	824	826	678	560	284	147	86	9	أفراد		
	6+	Households	1.2	7.6	262	43	20	25	31	39	37	32	18	9	3	5	أسر	+6	
		Persons	-	-	1985	547	200	225	248	273	222	160	72	27	6	5	أفراد		
	Not Stated	Households	-	5.4	30	1	4	1	1	2	4	4	4	2	5	2	أسر	غير مبين	
		Persons	-	-	161	12	40	9	8	14	24	20	16	6	10	2	أفراد		
Total	Households	1.7	5.5	6543	285	213	391	541	742	910	1030	824	681	656	270	أسر	المجموع		
	Persons	-	-	36210	3508	2130	3519	4328	5194	5460	5150	3296	2043	1312	270	أفراد			
Non-Registered Refugee	1	Households	3.7	3.7	17	-	-	-	-	2	2	2	2	3	4	2	أسر	1	لاجئ غير مسجل
		Persons	-	-	63	-	-	-	-	14	12	10	8	9	8	2	أفراد		
	2	Households	2.3	4.7	56	2	2	1	5	1	6	12	4	10	9	4	أسر	2	
		Persons	-	-	262	22	20	9	40	7	36	60	16	30	18	4	أفراد		
	3	Households	1.5	4.4	67	1	2	1	6	3	2	11	17	12	6	6	أسر	3	
		Persons	-	-	298	11	20	9	48	21	12	55	68	36	12	6	أفراد		
	4	Households	1.3	5.2	49	3	1	1	3	5	6	5	12	5	8	-	أسر	4	
		Persons	-	-	255	37	10	9	24	35	36	25	48	15	16	-	أفراد		
	5	Households	1.1	5.7	23	1	-	2	3	2	4	5	1	2	3	-	أسر	5	
		Persons	-	-	132	11	-	18	24	14	24	25	4	6	6	-	أفراد		
	6+	Households	0.7	4.6	14	-	-	-	2	-	3	3	1	2	3	-	أسر	+6	
		Persons	-	-	65	-	-	-	16	-	18	15	4	6	6	-	أفراد		
	Not Stated	Households	-	2.0	1	-	-	-	-	-	-	-	-	-	1	-	أسر	غير مبين	
		Persons	-	-	2	-	-	-	-	-	-	-	-	-	2	-	أفراد		
Total	Households	1.5	4.7	227	7	5	5	19	13	23	38	37	34	34	12	أسر	المجموع		
	Persons	-	-	1077	81	50	45	152	91	138	190	148	102	68	12	أفراد			

جدول (27 تابع): الأسر الفلسطينية والأفراد فيها حسب حالة اللجوء لرب الأسرة وعدد الغرف للأسرة وحجم الأسرة ومتوسط حجم الأسرة ومتوسط عدد الأفراد في الغرفة

Table (27 Cont.): Palestinian Households and Persons in it by Refugee Status of Head of Household, Number of Rooms for Household, Household Size, Average of Household Size and Average Number of Persons Per Room

Refugee Status of Head of Household	No. of Rooms for Household		متوسط عدد الأفراد في الغرفة Average Number of Persons Per Room	متوسط حجم الأسرة Average of Household Size	المجموع Total	Household Size										حجم الأسرة		عدد الغرف للأسرة	حالة اللجوء لرب الأسرة	
						+11	10	9	8	7	6	5	4	3	2	1				
Non-Refugee	1	Households	4.0	4.0	1303	23	10	25	42	87	116	174	193	219	256	158	أسر	1	ليس لاجئ	
		Persons	-	-	5232	297	100	225	336	609	696	870	772	657	512	158	أفراد			
	2	Households	2.5	5.1	3392	93	102	166	238	308	458	504	481	438	455	149	أسر	2		
		Persons	-	-	17237	1098	1020	1494	1904	2156	2748	2520	1924	1314	910	149	أفراد			
	3	Households	1.9	5.8	4602	271	186	281	391	524	682	723	586	439	404	115	أسر	3		
		Persons	-	-	26819	3343	1860	2529	3128	3668	4092	3615	2344	1317	808	115	أفراد			
	4	Households	1.6	6.5	4030	374	264	315	385	483	605	556	450	266	260	72	أسر	4		
		Persons	-	-	26166	4630	2640	2835	3080	3381	3630	2780	1800	798	520	72	أفراد			
	5	Households	1.4	6.9	1660	215	105	107	165	208	247	260	167	96	73	17	أسر	5		
		Persons	-	-	11407	2717	1050	963	1320	1456	1482	1300	668	288	146	17	أفراد			
	6+	Households	1.2	8.3	663	168	57	43	67	76	78	68	51	36	13	6	أسر	+6		
		Persons	-	-	5541	2364	570	387	536	532	468	340	204	108	26	6	أفراد			
	Not Stated	Households	Households	-	5.1	57	2	-	2	3	4	11	12	13	4	5	1	أسر	غير مبين	
			Persons	-	-	293	22	-	18	24	28	66	60	52	12	10	1	أفراد		
Total	Households	Households	1.8	5.9	15707	1146	724	939	1291	1690	2197	2297	1941	1498	1466	518	أسر	المجموع		
		Persons	-	-	92695	14471	7240	8451	10328	11830	13182	11485	7764	4494	2932	518	أفراد			
Not Stated	1	Households	4.5	4.5	13	-	-	1	2	-	2	3	-	-	1	4	أسر	1	غير مبين	
		Persons	-	-	58	-	-	9	16	-	12	15	-	-	2	4	أفراد			
	2	Households	2.7	5.4	29	1	-	1	2	5	6	5	3	2	3	1	أسر	2		
		Persons	-	-	157	11	-	9	16	35	36	25	12	6	6	1	أفراد			
	3	Households	2.1	6.3	41	-	1	4	10	6	5	8	2	2	3	-	أسر	3		
		Persons	-	-	258	-	10	36	80	42	30	40	8	6	6	-	أفراد			
	4	Households	1.6	6.2	24	-	2	4	2	6	2	2	-	2	3	1	أسر	4		
		Persons	-	-	149	-	20	36	16	42	12	10	-	6	6	1	أفراد			
	5	Households	1.9	9.3	12	3	-	3	1	2	-	3	-	-	-	-	أسر	5		
		Persons	-	-	112	48	-	27	8	14	-	15	-	-	-	-	أفراد			
	6+	Households	1.2	8.4	5	2	-	-	1	-	-	1	-	1	-	-	أسر	+6		
		Persons	-	-	42	26	-	-	8	-	-	5	-	3	-	-	أفراد			
	Not Stated	Households	Households	-	6.0	1	-	-	-	-	-	1	-	-	-	-	أسر	غير مبين		
			Persons	-	-	6	-	-	-	-	-	6	-	-	-	-	-			أفراد
Total	Households	Households	2.0	6.3	125	6	3	13	18	19	16	22	5	7	10	6	أسر	المجموع		
		Persons	-	-	782	85	30	117	144	133	96	110	20	21	20	6	أفراد			

جدول (27 تابع): الأسر الفلسطينية والأفراد فيها حسب حالة اللجوء لرب الأسرة وعدد الغرف للأسرة وحجم الأسرة ومتوسط حجم الأسرة ومتوسط عدد الأفراد في الغرفة

Table (27 Cont.): Palestinian Households and Persons in it by Refugee Status of Head of Household, Number of Rooms for Household, Household Size, Average of Household Size and Average Number of Persons Per Room

Refugee Status of Head of Household	No. of Rooms for Household		متوسط عدد الأفراد في الغرفة Average Number of Persons Per Room	متوسط حجم الأسرة Average of Household Size	المجموع Total	Household Size											حجم الأسرة		عدد الغرف للأسرة	حالة اللجوء لرب الأسرة
						+11	10	9	8	7	6	5	4	3	2	1				
Total	1	Households	3.9	3.9	1892	28	15	38	69	114	166	243	275	293	378	273	أسر	1	المجموع	
		Persons	-	-	7417	356	150	342	552	798	996	1215	1100	879	756	273	أفراد			
	2	Households	2.5	5.0	4854	127	120	230	325	429	638	754	683	639	687	222	أسر	2		
		Persons	-	-	24235	1519	1200	2070	2600	3003	3828	3770	2732	1917	1374	222	أفراد			
	3	Households	1.9	5.7	6648	342	241	390	559	765	962	1104	867	675	571	172	أسر	3		
		Persons	-	-	38047	4201	2410	3510	4472	5355	5772	5520	3468	2025	1142	172	أفراد			
	4	Households	1.6	6.4	5701	462	347	432	539	705	882	786	656	412	381	99	أسر	4		
		Persons	-	-	36239	5691	3470	3888	4312	4935	5292	3930	2624	1236	762	99	أفراد			
	5	Households	1.4	6.8	2474	269	141	187	272	330	364	380	239	147	119	26	أسر	5		
		Persons	-	-	16731	3407	1410	1683	2176	2310	2184	1900	956	441	238	26	أفراد			
	6+	Households	1.2	8.1	944	213	77	68	101	115	118	104	70	48	19	11	أسر	+6		
		Persons	-	-	7633	2937	770	612	808	805	708	520	280	144	38	11	أفراد			
Not Stated		Households	-	5.2	89	3	4	3	4	6	16	16	17	6	11	3	أسر	غير مبين		
		Persons	-	-	462	34	40	27	32	42	96	80	68	18	22	3	أفراد			
Total		Households	1.8	5.8	22602	1444	945	1348	1869	2464	3146	3387	2807	2220	2166	806	أسر	المجموع		
		Persons	-	-	130764	18145	9450	12132	14952	17248	18876	16935	11228	6660	4332	806	أفراد			



جدول 28: الأسر الفلسطينية والأفراد فيها حسب حالة اللجوء لدى الأسرة وتوفر السلع المعمرة لدى الأسرة وحجم الأسرة

Table 28: Palestinian Households and Persons in it by Refugee Status of Head of Household, Availability of Durable Goods and Household Size

Refugee Status of Head of Household	Availability of Durable Goods		المجموع		حجم الأسرة										توفر السلع المعمرة لدى الأسرة	حالة اللجوء لدى الأسرة		
			أفراد	أسر	+11	10	9	8	7	6	5	4	3	2			1	
			Persons	Households														
Registered Refugee	Private Car	Available	11188	1858	94	57	133	175	233	316	338	238	158	105	11	متوفر	سيارة خصوصي	لاجئ مسجل
		Not Available	24849	4647	190	155	257	364	508	586	688	581	518	545	255	غير متوفر		
		Not Stated	173	38	1	1	1	2	1	8	4	5	5	6	4	غير مبين		
	Refrigerator	Available	33160	5892	251	195	355	503	705	854	957	743	611	544	174	متوفر	ثلاجة كهربائية	
		Not Available	2893	615	33	17	35	36	36	49	71	76	66	105	91	غير متوفر		
		Not Stated	157	36	1	1	1	2	1	7	2	5	4	7	5	غير مبين		
	Solar Boiler	Available	22116	3885	156	129	255	339	479	568	646	494	397	337	85	متوفر	سخان شمسي	
		Not Available	13922	2620	128	83	134	200	262	334	382	325	280	312	180	غير متوفر		
		Not Stated	172	38	1	1	2	2	1	8	2	5	4	7	5	غير مبين		
	Central Heating	Available	1255	219	11	4	8	17	26	45	42	32	19	13	2	متوفر	تدفئة مركزية	
		Not Available	34764	6283	272	208	380	522	715	858	986	787	658	634	263	غير متوفر		
		Not Stated	191	41	2	1	3	2	1	7	2	5	4	9	5	غير مبين		
	Home Library	Available	7582	1316	62	41	76	113	154	224	212	179	135	99	21	متوفر	مكتبة منزلية	
		Not Available	28442	5185	222	171	314	426	585	679	814	640	541	549	244	غير متوفر		
		Not Stated	186	42	1	1	1	2	3	7	4	5	8	5	5	غير مبين		
	Cooking Stove	Available	35013	6306	266	204	366	526	735	890	1014	802	660	618	225	متوفر	طباخ غاز	
		Not Available	1039	200	18	8	24	13	6	13	14	17	17	31	39	غير متوفر		
		Not Stated	158	37	1	1	1	2	1	7	2	5	4	7	6	غير مبين		
	Washing Machine	Available	29382	5047	221	179	324	441	651	783	868	651	488	363	78	متوفر	غسالة ملابس	
		Not Available	6652	1456	63	33	66	98	89	119	159	168	189	286	186	غير متوفر		
		Not Stated	176	40	1	1	1	2	2	8	3	5	4	7	6	غير مبين		
	T.V.	Available	33364	5897	254	195	359	500	707	858	983	761	605	533	142	متوفر	تلفزيون	
		Not Available	2676	607	30	17	31	39	33	45	44	58	72	116	122	غير متوفر		
		Not Stated	170	39	1	1	1	2	2	7	3	5	4	7	6	غير مبين		
	Video	Available	9053	1568	68	47	98	127	189	237	301	230	147	111	13	متوفر	فيديو	
		Not Available	26988	4937	216	165	292	412	551	666	726	589	530	538	252	غير متوفر		
		Not Stated	169	38	1	1	1	2	2	7	3	5	4	7	5	غير مبين		
	Computer	Available	2297	400	7	12	32	39	49	64	69	65	37	21	5	متوفر	كمبيوتر	
		Not Available	33744	6105	277	200	358	500	691	839	958	754	640	628	260	غير متوفر		
		Not Stated	169	38	1	1	1	2	2	7	3	5	4	7	5	غير مبين		
	Phone Line	Available	12963	2161	106	99	156	212	283	335	341	234	188	169	38	متوفر	خط هاتف	
		Not Available	23075	4343	178	113	234	327	457	567	686	586	489	480	226	غير متوفر		
		Not Stated	172	39	1	1	1	2	2	8	3	4	7	6	غير مبين			

جدول (28 تابع): الأسر الفلسطينية والأفراد فيها حسب حالة اللجوء لرب الأسرة وتوفر السلع المعمرة لدى الأسرة وحجم الأسرة

Table (28 Cont.): Palestinian Households and Persons in it by Refugee Status of Head of Household, Availability of Durable Goods and Household Size

Refugee Status of Head of Household	Availability of Durable Goods		المجموع		حجم الأسرة										توفر السلع المعمرة لدى الأسرة	حالة اللجوء لرب الأسرة		
			أفراد	أسر	+11	10	9	8	7	6	5	4	3	2			1	
			Persons	Households														
Non-Registered Refugee	Private Car	Available	381	76	2	3	2	3	6	12	14	13	11	8	2	متوفر	سيارة خصوصي	لاجئ غير مسجل
		Not Available	681	148	5	2	3	15	7	11	23	24	23	25	10	غير متوفر		
	Refrigerator	Not Stated	15	3	-	-	-	1	-	-	1	-	-	1	-	غير مبین		
		Available	929	197	4	3	4	18	10	23	36	35	28	26	10	متوفر	ثلاجة كهربائية	
		Not Available	133	27	3	2	1	-	3	-	1	2	6	7	2	غير متوفر		
	Solar Boiler	Not Stated	15	3	-	-	-	1	-	-	1	-	-	1	-	غير مبین		
		Available	664	139	3	2	4	9	10	16	27	25	20	18	5	متوفر	سخان شمسي	
		Not Available	398	85	4	3	1	9	3	7	10	12	14	15	7	غير متوفر		
	Central Heating	Not Stated	15	3	-	-	-	1	-	-	1	-	-	1	-	غير مبین		
		Available	38	9	-	-	-	-	-	2	2	2	2	1	-	متوفر	تدفئة مركزية	
		Not Available	1022	214	7	5	5	18	13	21	35	35	32	31	12	غير متوفر		
	Home Library	Not Stated	17	4	-	-	-	1	-	-	1	-	-	2	-	غير مبین		
		Available	315	67	-	-	3	7	5	7	13	10	9	10	3	متوفر	مكتبة منزلية	
		Not Available	747	157	7	5	2	11	8	16	24	27	25	23	9	غير متوفر		
	Cooking Stove	Not Stated	15	3	-	-	-	1	-	-	1	-	-	1	-	غير مبین		
		Available	1041	220	7	5	5	18	11	23	37	36	33	33	12	متوفر	طباخ غاز	
		Not Available	21	4	-	-	-	-	2	-	-	1	1	-	-	غير متوفر		
	Washing Machine	Not Stated	15	3	-	-	-	1	-	-	1	-	-	1	-	غير مبین		
		Available	865	177	5	4	4	16	10	20	32	33	24	22	7	متوفر	غسالة ملابس	
		Not Available	195	46	2	1	1	2	3	3	5	4	10	10	5	غير متوفر		
	T.V.	Not Stated	17	4	-	-	-	1	-	-	1	-	-	2	-	غير مبین		
		Available	963	201	6	4	4	18	9	23	36	35	30	26	10	متوفر	تلفزيون	
		Not Available	97	22	1	1	1	-	4	-	1	2	4	6	2	غير متوفر		
	Video	Not Stated	17	4	-	-	-	1	-	-	1	-	-	2	-	غير مبین		
		Available	351	72	-	1	-	7	7	10	15	15	8	8	1	متوفر	فيديو	
		Not Available	711	152	7	4	5	11	6	13	22	22	26	25	11	غير متوفر		
	Computer	Not Stated	15	3	-	-	-	1	-	-	1	-	-	1	-	غير مبین		
		Available	104	23	-	-	-	-	1	4	8	4	5	1	-	متوفر	كمبيوتر	
		Not Available	958	201	7	5	5	18	12	19	29	33	29	32	12	غير متوفر		
	Phone Line	Not Stated	15	3	-	-	-	1	-	-	1	-	-	1	-	غير مبین		
		Available	412	84	3	2	4	6	5	8	17	11	9	16	3	متوفر	خط هاتف	
		Not Available	650	140	4	3	1	12	8	15	20	26	25	17	9	غير متوفر		
		Not Stated	15	3	-	-	-	1	-	-	1	-	-	1	-	غير مبین		

جدول (28 تابع): الأسر الفلسطينية والأفراد فيها حسب حالة اللجوء لرب الأسرة وتوفر السلع المعمرة لدى الأسرة وحجم الأسرة

Table (28 Cont.): Palestinian Households and Persons in it by Refugee Status of Head of Household, Availability of Durable Goods and Household Size

Refugee Status of Head of Household	Availability of Durable Goods		المجموع		حجم الأسرة										توفر السلع المعمرة لدى الأسرة	حالة اللجوء لرب الأسرة		
			أفراد	أسر	+11	10	9	8	7	6	5	4	3	2			1	
			Persons	Households														
Non-Refugee	Private Car	Available	32810	5203	434	249	309	449	603	849	921	657	406	286	40	متوفر	سيارة خصوصي	ليس لاجئ
		Not Available	59563	10437	711	475	625	839	1084	1337	1364	1274	1080	1171	477	غير متوفر		
		Not Stated	322	67	1	-	5	3	3	11	12	10	12	9	1	غير مبين		
	Refrigerator	Available	80623	13439	983	629	799	1135	1508	1972	2046	1704	1215	1113	335	متوفر	ثلاجة كهربائية	
		Not Available	11779	2203	162	95	138	155	178	215	238	225	271	344	182	غير متوفر		
		Not Stated	293	65	1	-	2	1	4	10	13	12	12	9	1	غير مبين		
	Solar Boiler	Available	57412	9620	703	433	556	809	1054	1413	1482	1231	896	823	220	متوفر	سخان شمسي	
		Not Available	34984	6021	442	291	380	480	633	774	802	699	591	633	296	غير متوفر		
		Not Stated	299	66	1	-	3	2	3	10	13	11	11	10	2	غير مبين		
	Central Heating	Available	3833	756	15	9	21	33	69	129	179	128	90	67	16	متوفر	تدفئة مركزية	
		Not Available	88578	14888	1130	715	916	1256	1619	2058	2104	1803	1396	1390	501	غير متوفر		
		Not Stated	284	63	1	-	2	2	2	10	14	10	12	9	1	غير مبين		
	Home Library	Available	13616	2396	126	75	109	177	258	364	473	347	247	174	46	متوفر	مكتبة منزلية	
		Not Available	78780	13246	1019	649	827	1113	1429	1822	1810	1583	1240	1283	471	غير متوفر		
		Not Stated	299	65	1	-	3	1	3	11	14	11	11	9	1	غير مبين		
	Cooking Stove	Available	91104	15340	1128	715	926	1277	1674	2167	2250	1901	1445	1400	457	متوفر	طباخ غاز	
		Not Available	1348	312	17	9	11	13	14	22	36	30	43	57	60	غير متوفر		
		Not Stated	243	55	1	-	2	1	2	8	11	10	10	9	1	غير مبين		
	Washing Machine	Available	67440	11179	757	490	668	986	1323	1737	1802	1414	969	840	193	متوفر	غسالة ملابس	
		Not Available	24918	4455	388	234	266	303	364	449	481	516	516	614	324	غير متوفر		
		Not Stated	337	73	1	-	5	2	3	11	14	11	13	12	1	غير مبين		
	T.V.	Available	83293	13808	1015	652	846	1191	1563	2026	2100	1732	1239	1143	301	متوفر	تلفزيون	
		Not Available	9077	1828	130	72	89	99	123	160	184	196	247	312	216	غير متوفر		
		Not Stated	325	71	1	-	4	1	4	11	13	13	12	11	1	غير مبين		
	Video	Available	19258	3468	128	100	119	229	384	609	735	546	336	243	39	متوفر	فيديو	
		Not Available	73104	12167	1017	624	816	1060	1303	1576	1548	1383	1150	1212	478	غير متوفر		
		Not Stated	333	72	1	-	4	2	3	12	14	12	12	11	1	غير مبين		
	Computer	Available	5204	950	21	16	22	68	98	192	243	160	86	38	6	متوفر	كمبيوتر	
		Not Available	87169	14686	1124	708	913	1222	1590	1993	2040	1768	1400	1417	511	غير متوفر		
		Not Stated	322	71	1	-	4	1	2	12	14	13	12	11	1	غير مبين		
	Phone Line	Available	27099	4488	333	196	273	388	475	702	693	580	385	360	103	متوفر	خط هاتف	
		Not Available	65261	11145	812	528	662	901	1213	1483	1590	1348	1100	1094	414	غير متوفر		
		Not Stated	335	74	1	-	4	2	2	12	14	13	13	12	1	غير مبين		

جدول (28 تابع): الأسر الفلسطينية والأفراد فيها حسب حالة اللجوء لرب الأسرة وتوفر السلع المعمرة لدى الأسرة وحجم الأسرة


Table (28 Cont.): Palestinian Households and Persons in it by Refugee Status of Head of Household, Availability of Durable Goods and Household Size

Refugee Status of Head of Household	Availability of Durable Goods		المجموع		حجم الأسرة										توفر السلع المعمرة لدى الأسرة	حالة اللجوء لرب الأسرة		
			أفراد	أسر	+11	10	9	8	7	6	5	4	3	2			1	
			Persons	Households														
Not Stated	Private Car	Available	275	41	3	1	5	6	8	2	9	1	3	2	1	متوفر	سيارة خصوصي	غير مبين
		Not Available	496	82	3	2	8	12	11	13	12	4	4	8	5	غير متوفر		
	Refrigerator	Not Stated	11	2	-	-	-	-	-	1	1	-	-	-	-	غير مبين		
		Available	692	108	4	3	12	17	19	13	20	4	7	5	4	متوفر	ثلاجة كهربائية	
	Solar Boiler	Not Available	84	16	2	-	1	1	-	2	2	1	-	5	2	غير متوفر		
		Not Stated	6	1	-	-	-	-	-	1	-	-	-	-	-	غير مبين		
	Central Heating	Available	516	77	5	2	10	11	10	9	16	4	5	4	1	متوفر	سخان شمسي	
		Not Available	260	47	1	1	3	7	9	6	6	1	2	6	5	غير متوفر		
	Home Library	Not Stated	6	1	-	-	-	-	-	1	-	-	-	-	-	غير مبين		
		Available	24	5	-	-	-	-	-	-	4	1	-	-	-	متوفر	تدفئة مركزية	
	Cooking Stove	Not Available	752	119	6	3	13	18	19	15	18	4	7	10	6	غير متوفر		
		Not Stated	6	1	-	-	-	-	-	1	-	-	-	-	-	غير مبين		
	Washing Machine	Available	135	23	1	-	1	2	6	-	6	2	2	2	1	متوفر	مكتبة منزلية	
		Not Available	641	101	5	3	12	16	13	15	16	3	5	8	5	غير متوفر		
	T.V.	Not Stated	6	1	-	-	-	-	-	1	-	-	-	-	-	غير مبين		
		Available	764	121	6	3	13	18	19	14	21	5	7	10	5	متوفر	طباخ غاز	
	Video	Not Available	12	3	-	-	-	-	-	1	1	-	-	-	1	غير متوفر		
		Not Stated	6	1	-	-	-	-	-	1	-	-	-	-	-	غير مبين		
	Computer	Available	640	99	4	3	9	17	17	12	20	4	5	7	1	متوفر	غسالة ملابس	
		Not Available	136	25	2	-	4	1	2	3	2	1	2	3	5	غير متوفر		
	Phone Line	Not Stated	6	1	-	-	-	-	-	1	-	-	-	-	-	غير مبين		
		Available	697	107	5	3	12	16	19	12	20	5	5	7	3	متوفر	تلفزيون	
	Computer	Not Available	79	17	1	-	1	2	-	3	2	-	2	3	3	غير متوفر		
		Not Stated	6	1	-	-	-	-	-	1	-	-	-	-	-	غير مبين		
	Phone Line	Available	246	38	2	-	2	6	8	6	7	2	3	1	1	متوفر	فيديو	
		Not Available	524	85	4	3	11	12	11	8	15	3	4	9	5	غير متوفر		
	Computer	Not Stated	12	2	-	-	-	-	-	2	-	-	-	-	-	غير مبين		
		Available	32	7	-	-	-	1	1	-	2	1	-	1	1	متوفر	كمبيوتر	
	Phone Line	Not Available	744	117	6	3	13	17	18	15	20	4	7	9	5	غير متوفر		
		Not Stated	6	1	-	-	-	-	-	1	-	-	-	-	-	غير مبين		
	Phone Line	Available	266	43	1	3	1	5	10	5	9	1	4	4	-	متوفر	خط هاتف	
		Not Available	510	81	5	-	12	13	9	10	13	4	3	6	6	غير متوفر		
		Not Stated	6	1	-	-	-	-	-	1	-	-	-	-	-	غير مبين		

جدول (28 تابع): الأسر الفلسطينية والأفراد فيها حسب حالة اللجوء لرب الأسرة وتوفر السلع المعمرة لدى الأسرة وحجم الأسرة

Table (28 Cont.): Palestinian Households and Persons in it by Refugee Status of Head of Household, Availability of Durable Goods and Household Size

Refugee Status of Head of Household	Availability of Durable Goods		المجموع		حجم الأسرة										توفر السلع المعمرة لدى الأسرة	حالة اللجوء لرب الأسرة		
			أفراد	أسر	+11	10	9	8	7	6	5	4	3	2			1	
Total	Private Car	Available	44654	7178	533	310	449	633	850	1179	1282	909	578	401	54	متوفر	سيارة خصوصي	المجموع
		Not Available	85589	15314	909	634	893	1230	1610	1947	2087	1883	1625	1749	747	غير متوفر		
		Not Stated	521	110	2	1	6	6	4	20	18	15	17	16	5	غير مبين		
	Refrigerator	Available	115404	19636	1242	830	1170	1673	2242	2862	3059	2486	1861	1688	523	متوفر	ثلاجة كهربائية	
		Not Available	14889	2861	200	114	175	192	217	266	312	304	343	461	277	غير متوفر		
		Not Stated	471	105	2	1	3	4	5	18	16	17	16	17	6	غير مبين		
	Solar Boiler	Available	80708	13721	867	566	825	1168	1553	2006	2171	1754	1318	1182	311	متوفر	سخان شمسي	
		Not Available	49564	8773	575	378	518	696	907	1121	1200	1037	887	966	488	غير متوفر		
		Not Stated	492	108	2	1	5	5	4	19	16	16	15	18	7	غير مبين		
	Central Heating	Available	5150	989	26	13	29	50	95	176	227	163	111	81	18	متوفر	تدفئة مركزية	
		Not Available	125116	21504	1415	931	1314	1814	2366	2952	3143	2629	2093	2065	782	غير متوفر		
		Not Stated	498	109	3	1	5	5	3	18	17	15	16	20	6	غير مبين		
	Home Library	Available	21648	3802	189	116	189	299	423	595	704	538	393	285	71	متوفر	مكتبة منزلية	
		Not Available	108610	18689	1253	828	1155	1566	2035	2532	2664	2253	1811	1863	729	غير متوفر		
		Not Stated	506	111	2	1	4	4	6	19	19	16	16	18	6	غير مبين		
	Cooking Stove	Available	127922	21987	1407	927	1310	1839	2439	3094	3322	2744	2145	2061	699	متوفر	طباخ غاز	
		Not Available	2420	519	35	17	35	26	22	36	51	48	61	88	100	غير متوفر		
		Not Stated	422	96	2	1	3	4	3	16	14	15	14	17	7	غير مبين		
	Washing Machine	Available	98327	16502	987	676	1005	1460	2001	2552	2722	2102	1486	1232	279	متوفر	غسالة ملابس	
		Not Available	31901	5982	455	268	337	404	458	574	647	689	717	913	520	غير متوفر		
		Not Stated	536	118	2	1	6	5	5	20	18	16	17	21	7	غير مبين		
	T.V.	Available	118317	20013	1280	854	1221	1725	2298	2919	3139	2533	1879	1709	456	متوفر	تلفزيون	
		Not Available	11929	2474	162	90	122	140	160	208	231	256	325	437	343	غير متوفر		
		Not Stated	518	115	2	1	5	4	6	19	17	18	16	20	7	غير مبين		
	Video	Available	28908	5146	198	148	219	369	588	862	1058	793	494	363	54	متوفر	فيديو	
		Not Available	101327	17341	1244	796	1124	1495	1871	2263	2311	1997	1710	1784	746	غير متوفر		
		Not Stated	529	115	2	1	5	5	5	21	18	17	16	19	6	غير مبين		
	Computer	Available	7637	1380	28	28	54	108	149	260	322	230	128	61	12	متوفر	كمبيوتر	
		Not Available	122615	21109	1414	916	1289	1757	2311	2866	3047	2559	2076	2086	788	غير متوفر		
		Not Stated	512	113	2	1	5	4	4	20	18	18	16	19	6	غير مبين		
	Phone Line	Available	40740	6776	443	300	434	611	773	1050	1060	826	586	549	144	متوفر	خط هاتف	
		Not Available	89496	15709	999	644	909	1253	1687	2075	2309	1964	1617	1597	655	غير متوفر		
		Not Stated	528	117	2	1	5	5	4	21	18	17	17	20	7	غير مبين		



**Palestine National Authority  
Palestinian Central Bureau of Statistics  
Population, Housing and Establishment Census-1997  
Statistical Reports Series**



**Final Results  
Housing Report  
Bethlehem Governorate**

**May, 1999**

PAGE NUMBERS OF ENGLISH TEXT ARE PRINTED IN SQUARE BRACKETS.  
TABLES ARE PRINTED IN THE ARABIC ORDER (FROM RIGHT TO LEFT).

© May, 1999

**All Rights Reserved.**

**Suggested Citation:**

**Palestinian Central Bureau of Statistics, 1999.** *Population, Housing and Establishment Census -1997, Final Results- Housing Report – Bethlehem Governorate, First Part*  
*Ramallah-Palestine.*

All correspondence should be directed to:

Department of user services  
**Palestinian Central Bureau of Statistics**  
**P.O.Box 1647, Ramallah, Palestine.**

Tel: 972-2-2406340  
E-mail: [diwan@pcbs.pna.org](mailto:diwan@pcbs.pna.org)

Fax: 972-2-2406343  
web-site: <http://www.pcbs.org>





**A Word from H.E. Yaser Arafat  
President of the Palestinian National Authority**

The official statistics system is one of the basic pillars of the civic society in any country. We have, thus, paid special attention to laying solid foundations for this system in the Palestinian society. We have raised and allocated local and international resources to lay well balanced bases for the Palestinian statistical system in parallel with the task of achieving the Palestinian political and socio – economic independence. In acknowledging and stressing the importance of setting up a modern central statistical bureau capable of collecting, compiling and disseminating statistical data in accordance with the international standards and recommendations, we included the establishment, funding and creation of the enabling atmosphere for the success of the system among our top personal and official priorities.

It pleases us to present the findings of the first Population, Housing and Establishment Census that was successfully planned, implemented underwent various dissemination processes by Palestinian hands. Our independent Palestinian decision to carry out the project came in response to our awareness of the crucial need for building a Palestinian statistical system, as part of our rights to sovereignty and complete independence. We are very confident that the findings of the Population, Housing and Establishment Census-1997 shall be utilized in enhancing our efforts aiming to provide the enabling environment for achieving the complete Palestinian sovereignty as well as to optimally utilize and allocate available resources in a way that ensures balanced development.

In view of the importance of the project findings in enhancing our liberation, independence and state building, we issued presidential directives (in the session of the Palestinian cabinet held on January 16th 1998) requiring all ministries and governmental agencies to make optimal utilization of the findings, including revising their plans and program based on the results of this project.

The implementation of the Population, Housing and Establishment Census- 1997 and the derivation of its findings crowns our march for the informatic independence launched in 1993 when issued by our directives for the establishment of the Palestinian Central Bureau of Statistics. The success of the census would have been impossible, without the dedication and commitment of the national team we established for following up and supervising the implementation of this highly pivotal project. The census national team, comprised of senior PNA officials including ministers, deputy ministers, and director generals representing the Palestinian government, as well as many thousands of our Palestinian people who worked hard day and night to ensure the availability of the enabling conditions for the successful implementation of the census. It is my pleasure, in this respect, to express my deep gratitude to the national director of the project, Dr. Hasan Abu Libdeh, whose distinguished management, characterized with high efficiency and continuous follow up and supervision, has played a crucial role in achieving solid and reliable results. We extend our thanks to Mr. Mahmoud Jaradat, the executive director of the project, for his high sense of responsibility in managing and following up the implementation of the activities.

The cooperation of our people with the census national team in voluntarily providing complete needed data reflects the distinguished determination of the various groups of our Palestinian people to take part in building our homeland.

The international community has paid serious attention to this national exercise. Such attention came in different forms including the generous support provided by a number of UN organizations and friendly countries. The United Nations Population Fund (UNFPA) allocated an essential part of its resources and technical expertise in the planning and implementation phases. The United Nations Statistical Office and the Technical Support Team resident in Amman took part in bringing success to the activities of the census including offering all possible technical consultancy. Likewise, the Governments of Great Britain, Switzerland and Norway provided serious financial contributions.

We express our sincere gratitude to the various parties that contributed to the funding of the activities of this crucial event as well as to those who provided technical expertise to ensure carrying out the census in accordance with international standards and scientific criteria.

Of course, I can not but extend my thanks and appreciation to the PCBS family and all members of the census national team. I am very proud of their hard work, persistence and dedication.

**Yasser Arafat**  
**President of the Executive Committee of the Palestine**  
**Liberation Organization**  
**President of the Palestinian National Authority**  
**President of the Higher Committee of the Population,**  
**Housing and Establishment Census 1997**

## **Acknowledgement**

We proudly celebrate the occasion of releasing the final results of the first Population, Housing and Establishment Census-1997, in less than a year from being implemented. It would be impossible for this achievement to emerge without the remarkable integration of all **Palestinian people**, by which all chances of success were provided to carry out this sovereignty exercise. Accordingly, the Census National Team is mostly grateful for their gigantic cooperation in this process.

The Census National Team is honored to present special appreciation and gratitude to his excellency President **Yaser Arafat**, for providing all the official, moral and financial support since his generous adoption of the idea since 1993 in Tunisia. The Census National Team highly appreciates Mr. President's faith and trust in the team's capabilities to implement this project during extremely complicated circumstances.

Both legislative and executive authorities, in addition to public and private sectors, were distinguishably supportive throughout the census stages.

Many thanks to the Palestinian **Legislative Council, PNA Leadership, Cabinet, Ministers, Ministries, Governmental Institutions, Governors, Palestinian Security Institutions, Members of Census National Committee, Publicity Campaign Regional Committees and Sub-Committees, Coordination Committee, Governorate Sub-Committees, Women Support Committees, Census Executive Committee, Central and Sub-Operations Rooms, and Other Parties** for harmonizing their efforts conducive to provide all opportunities of success.

**PCBS family** is proudly satisfied to be part of this historic era and to merit the confidence of both Palestinian leadership and people, to lead this marvelous task. PCBS will continuously be committed to endless exerted contributions to complete the Palestinian statistical sovereignty.

## **Acknowledgment**

The successful implementation of the census would not have been possible without the financial and technical assistance provided by the following donors: -

- United Nation Population Fund UNFPA, through united Nation Statistical Division (UNSD), Department of Economic and Social Information and Policy Analysis (DESIPA), Country Support Team Amman (CST) and United Nation Development Program (UNDP) in Jerusalem
- The British Government through Department for International Development (DFID)
- The Swiss Government through Swiss Development Cooperation (SDC)
- The Norwegian Government through Agency for Development Cooperation (NORAD)
- The World Bank Through Palestinian Economic Council for Development And Reconstruction (PECDAR).

Palestine National Authority (PNA), Census National Team, and Palestinian Central Bureau of Statistics acknowledge the assistance of these donor countries and agencies.

**The printing of Census reports is made possible by a generous contribution from British Government through the Department for International Development (DFID).**

## **Preface**

Censuses of Population, Housing, or Establishments are crucial undertakings in the life of any official statistical system. The United Nations recommends the implementation of Population censuses every 5 or 10 years to obtain a comprehensive set of data about population size, composition and characteristics. Such data are essential for economic and social development.

Upon launching of the peace process between the Arab countries and Israel, the Palestine Liberation Organization, PLO, has given highest priority to making available the needed data for establishing national plans of actions for rebuilding the country, especially the economic, social, cultural and service sectors in the Palestinian Territory. The PLO has recognized that the available gap in the needed statistics for planning will only be filled through the implementation of a population and housing census. The census will be a proper vehicle for providing various ministries and institutions with crucially needed data for effective planning and for the integration of demographic indicators into the overall development planning process.

Our efforts in planning for carrying out the census, which have started in the fall of 1993 have culminated in the issuance of a presidential decree (June 5, 1997) on conducting the Population, Housing, and Establishment Census at the end of 1997 in the Palestinian Territory. The Palestinian Central Bureau of Statistics was entrusted through that decree to lead the implementation of this strategic exercise.

The census covered all of the Palestinian Territory except those parts of Jerusalem, which were annexed by Israel in 1967. The Israeli authorities have conducted an extensive campaign against our teams in Jerusalem, including the arrest of scores of fieldworkers, declaring those areas as closed military areas, and passing a law outlawing census activities in Jerusalem, thus preventing the Palestinian side from exercising its legitimate rights in Jerusalem, and the right to collect statistical information about the Palestinians of Jerusalem.

This report summarizes the main results of the census in this field, more reports are being prepared to cover other topical aspects as well as other geographical areas. Of course, the exhaustion of all areas covered by the census will take along time, however, we count on the interests of various users to help us release all results in record time. In the meantime, we welcome any suggestions from users on further utilization of these data.

**May, 1999**

**Hasan Abu-Libdeh, Ph.D.  
President**

### **Important Remarks**

- 1- The detailed tables published in this report and addressing all essential characteristics are related to the final result of the housing units actually enumerated in December 10<sup>th</sup> – 24<sup>th</sup> 1997.
- 2- The administrative classifications of the Ministry of Local Government were used in the 1997 census. These classifications divided the Palestinian Territory into 14 governorates in addition to 2 districts.  
The governorates are Jenin, Tulkarm, Qalqiliya, Nablus, Ramallah and Al-Bireh, Jericho, Jerusalem, Bethlehem, Hebron, North Gaza, Gaza, Deir Al-Balah, Khan Yunis, and Rafah.  
  
The two districts are Tubas and Salfit.
- 3- The detailed households tables published in this report are related to Palestinian and non Palestinian private households and not include the collective households.

## Table of Contents

<b><u>Subject</u></b>	<b><u>Page</u></b>
<b>A Word from H.E. Yaser Arafat President of the Palestinian National Authority</b>	
<b>Preface</b>	
<b>Acknowledgment</b>	
<b>Important Remarks</b>	
<b>Table of Contents</b>	
<b>List of Tables</b>	
<b>Chapter One: General Background</b>	<b>[17]</b>
<b>1.1 Census definition</b>	<b>[17]</b>
<b>1.2 Enumeration Technique</b>	<b>[17]</b>
<b>1.3 Enumeration period</b>	<b>[17]</b>
<b>1.4 Census Stages</b>	<b>[17]</b>
<b>1.5 Data Quality Control Mechanism</b>	<b>[18]</b>
<b>1.6 Census Organizational Structure</b>	<b>[20]</b>
<b>Chapter Two: Basic definitions and concepts</b>	<b>[21]</b>
<b>2.1 Geographical, administrative and statistical divisions</b>	<b>[21]</b>
<b>2.2 General definitions</b>	<b>[21]</b>
<b>2.3 Basic definitions for housing units characteristics</b>	<b>[23]</b>
<b>Chapter Three: Final Results</b>	<b>[27]</b>
<b>Tables</b>	<b>35</b>

## List of Tables

<b>Table</b>	<b>Page</b>
<b>Table 1:</b> Occupied Housing Units, Households and Persons by Type of Housing Unit, Number of Rooms in Housing Unit and Type of Locality	<b>35</b>
<b>Table 2:</b> Occupied Housing Units, Households and Persons by Locality and Number of Rooms in Housing Unit	<b>39</b>
<b>Table 3:</b> Occupied Housing Units, Households and Persons by Type of Housing Unit, Connection to Water Network in Housing Unit and Type of Locality	<b>45</b>
<b>Table 4:</b> Occupied Housing Units, Households and Persons by Locality and Connection to Water Network in Housing Unit	<b>49</b>
<b>Table 5:</b> Occupied Housing Units, Households and Persons by Type of Housing Unit, Connection to Electricity Network in Housing Unit and Type of Locality	<b>55</b>
<b>Table 6:</b> Occupied Housing Units, Households and Persons by Locality and Connection to Electricity Network in Housing Unit	<b>59</b>
<b>Table 7:</b> Occupied Housing Units, Households and Persons by Type of Housing Unit, Connection to Sewage System in Housing Unit and Type of Locality	<b>65</b>
<b>Table 8:</b> Occupied Housing Units, Households and Persons by Locality and Connection to Sewage System in Housing Unit	<b>69</b>
<b>Table 9:</b> Occupied Housing Units, Households and Persons by Type of Housing Unit, Availability of Kitchen in Housing Unit and Type of Locality	<b>75</b>
<b>Table 10:</b> Occupied Housing Units, Households and Persons by Locality and Availability of Kitchen in Housing Unit	<b>79</b>
<b>Table 11:</b> Occupied Housing Units, Households and Persons by Type of Housing Unit, Availability of Bathroom in Housing Unit and Type of Locality	<b>85</b>
<b>Table 12:</b> Occupied Housing Units, Households and Persons by Locality and Availability of Bathroom in Housing Unit	<b>89</b>
<b>Table 13:</b> Occupied Housing Units, Households and Persons by Type of Housing Unit, Availability of Toilet and Type of Locality	<b>95</b>
<b>Table 14:</b> Occupied Housing Units, Households and Persons by Locality and Availability of Toilet in Housing Unit	<b>99</b>
<b>Table 15:</b> Households and Persons by Type of Housing Unit, Tenure of Housing Unit and Type of Locality	<b>105</b>
<b>Table 16:</b> Households and Persons by Locality and Tenure of Housing Unit	<b>109</b>
<b>Table 17:</b> Households by Type of Housing Unit, Type of Household and Type of Locality	<b>113</b>
<b>Table 18:</b> Households by Type of Housing Unit, Sex, Age of Head of Household and Type of Locality	<b>117</b>
<b>Table 19:</b> Households by Type of Housing Unit, Sex, Activity Status of Head of Household and Type of Locality	<b>121</b>



<b>Table</b>	<b>Page</b>
<b>Table 20:</b> Households by Occupation and Sex of Head of Household and Type of Housing Unit	<b>125</b>
<b>Table 21:</b> Households by Type of Housing Unit, Number of Rooms for Household and Household Size	<b>128</b>
<b>Table 22:</b> Households by Type of Housing Unit, Tenure of Housing Unit, Connection to Water Network and Sewage System in Housing Unit	<b>130</b>
<b>Table 23:</b> Households Classified by Whether Space Occupied is Furnished or Unfurnished, Type of Housing Unit and Number of Rooms for Household	<b>133</b>
<b>Table 24:</b> Households Classified by Whether Space Occupied is Furnished or Unfurnished, Type of Housing Unit, Connection to Water Network and Toilet in Housing Unit	<b>134</b>
<b>Table 25:</b> Households by Availability of Durable Goods to the Household, Household Size and Type of Locality	<b>135</b>
<b>Table 26:</b> Palestinian Households and Persons in it by Refugee Status of Head of Household and Number of Rooms for Household	<b>139</b>
<b>Table 27:</b> Palestinian Households and Persons in it by Refugee Status of Head of Household, Number of Rooms for Household, Household Size, Average of Household Size and Average Number of Persons Per Room	<b>140</b>
<b>Table 28:</b> Palestinian Households and Persons in it by Refugee Status of Head of Household, Availability of Durable Goods and Household Size	<b>143</b>

## Chapter One

### General Background

The Population, Housing and Establishment Census -1997 is the largest statistical project ever conducted in the Palestinian Territory. The Palestinian Central Bureau of Statistics (PCBS) started preparing for implementing this pivotal project in the eve of 1993, and it was actually carried out throughout the period starting from the early beginnings of September 1997 until the eve of that year. This chapter provides a brief overview of the Census definition, enumeration technique, enumeration period, census stages, data quality control mechanism. Census organizational structure.

#### 1.1 Housing Census Definition

The process of collection, classification, processing, analysis, assessment, dissemination of statistical data on the number of housing units and their distribution by the basic characteristics in a specific reference period within the boundaries of a specific geographic area.

#### 1.2 Enumeration Technique

The enumeration technique was based on direct interviewing of respondents in completing the questionnaires designated for collecting statistical data on the housing units which underwent comprehensive enumeration, i.e. the operations were not based on any sampling. In addition, the instructions given to the fieldwork teams stressed the importance of returning more than once to absent households to ensure completing data from eligible persons. Field work officials used to play active roles in addressing non- response cases by providing the household with the necessary explanations to alleviate their fears or through public and official related ceremonies.

#### 1.3 Enumeration period:

As for the enumeration period, it refers to the span of time in between the commencement of fieldwork and the completion of all questionnaires. The period between December 10<sup>th</sup> 1997 and December 24<sup>th</sup> was adopted as the enumeration period of the census.

#### 1.4 Census Stages:

The Census was conducted in three basic stages:

##### 1.4.1 Census Preparatory Stage:

The initial preparatory activities of the 1997 census were launched at the end of 1993 by the preparation of the project document, census budget, and then the recruitment of census core staff who first thoroughly reviewed the international experiences and UN recommendations in relation to Population and Housing Censuses.

Afterwards, the census core team initiated the process of coordinating with governmental and non-governmental insinuations to identify their needs of the census data. The coordination resulted in national consensus about the priorities in relation to the necessary variables and indicators that were crucial to the Palestinian development process. Also, special coordination and consultation with the United Nations Population fund (UNFPA) were conducted from the beginning of this stage to ensure the support of this organization to the census various activities.

This stage witnessed the implementation of a pre-test that covered 15 Enumeration Areas in March 1996, and a pilot census that covered 36 Enumeration Areas, which was conducted in

December 1996. These two census' tests led to positive amendments to census plans and procedures.

At this stage, an administrative classification manual was prepared along with complete updated maps for all Palestinian localities. Each locality was divided into small Enumeration Areas each with an average size of 150 housing unit.

Presidential decrees on the implementation of the census and the formation of the census different committees were issued on June 6<sup>th</sup> 1997.

Then, census questionnaires and manuals were finalized and printed; sources of fieldworkers were determined; preparation of archive and storage room was set; and finally the distribution of census required materials to census field offices. This stage was accomplished by September 4<sup>th</sup>,1997.

#### **1.4.2. Implementation stage (field work stage):**

This stage started on September 6<sup>th</sup> 1997 and lasted until January 15<sup>th</sup> 1998. It commenced with the selection and training of field workers including Census governorate directors, supervisors, crew leaders and enumerators. The main activities of this stage tackled the delineation of enumeration areas in the period between October 1<sup>st</sup> 1997 and October 14<sup>th</sup> 1997; the marking and listing of buildings, housing units and establishments in the period between October 30<sup>th</sup> 1997 and November 23<sup>rd</sup> 1997; the population count (enumeration) in the period between December 10<sup>th</sup> 1997 and December 24<sup>th</sup> 1997; the implementation of the post enumeration study in the period between January 6<sup>th</sup> 1998 and January 15<sup>th</sup> 1998; the derivation of the preliminary findings in the period between December 31<sup>st</sup> 1997 and January 4<sup>th</sup> 1998; and the delivery and reception of questionnaires and records as well as storing them in the main office in the period between December 29<sup>th</sup> 1997 and January 4<sup>th</sup> 1998.

#### **1.4.3. Data processing and preparation reports stage:**

This stage started on January 5<sup>th</sup> 1998. The main activities of this stage tackled the editing, coding, verification, data entry, and verification of computerized data for all questionnaires. Other pertinent activities included the application of data quality control techniques after the derivation of electronic lists for exceptional and inconsistent cases. In addition, this stage involved the preparation of the different statistical reports at all geographic levels.

### **1.5 Data quality and control mechanism:**

The purpose of this mechanism was to obtain reliable set of data through the adoption of procedures that would prevent possible errors, avoid the causes of possible inconsistencies, and then the identification and correction of these errors or inconsistencies.

The data quality and control mechanism was adopted in all of census stages.

#### **1.5.1 Data quality and control mechanism in the preparatory stage:**

This stage involved the formulation of census definitions and instructions in a way that would best suit the questionnaires and permit a reliable and consistent completion of census questionnaires.

An administrative classification manual was prepared for all Palestinian localities. Detailed maps were prepared for each locality and each Enumeration Area in the locality, in addition to proper distribution of fieldworkers to ensure full coverage of all buildings, housing units, households, and establishments.

Special forms were designed to allow for close follow up on daily production, coverage, and data quality.

In addition, a special mechanism was adopted in storing census questionnaires to ensure safe storage and fast retrieval of questionnaires during the census data processing stage.

### **1.5.2 Data quality and control mechanisms in the implementation stage:**

Special attention was given to the selection of census fieldworkers and unemployed intermediate college or university graduates were recruited. Each fieldworker was assigned to an Enumeration Area located in his or her locality since it's easier to identify the area and avoid possible disruption in census activities in case of complete or partial closure of the Palestinian Territory from Israeli Authorities.

Training programs and plans were carefully designed in advance. The first stage was to train census directors, who then trained census supervisors, and who then trained census crew leaders and enumerators. Identical videotapes were used in every training stage to ensure presenting census definitions and instructions to all trainees in a unified way.

After each training stage, a unified evaluation examination was conducted and the best fieldworkers were selected.

In the fieldwork activity, every supervisor was responsible for 5 crew leaders and every crew leader was responsible for 5 enumerators.

As for the enumeration technique, the direct interviewing technique was solely adopted in the enumeration process, where the interviews were conducted with the head of household or another eligible adult.

Clear and definite instructions were issued to the different levels of field workers to ensure field and office revision of their work and the work of their immediate staff. These instructions focused on revision techniques and error correction mechanisms. These instructions also required the supervisors to personally complete a sample not less than 5% of the questionnaires completed by the enumerators; check the coverage and data quality especially in the early days of work besides the daily office and field revisions. The crew leader re-completed 10% of the household data previously completed by the enumerators.

Two central operation rooms operated continuously 24 hours a day in PCBS' main offices in Ramallah & Gaza, respectively. These operation rooms comprised technical staff, administrators, and support staff to respond to the inquiries of the public and meet the urgent needs of the Census staff, e.g. supplies and issuing any general instructions in writing.

### **1.5.3 Data quality control mechanism in the data processing stage:**

The Census data processing stage included the office editing, office coding, data entry, and computer editing activities.

A special office and computer editing manual was prepared in advance, which included all possible checks and controls that could be applied on the census data.

All census data processing employees were selected from the best fieldworkers. The data processing stage was conducted centrally, and special training sessions were conducted prior to any of the data processing activities.

Office editing and verification of editing were implemented 100% on all of the census questionnaires.

Office coding and verification of coding were implemented 100% on all of the census questionnaires as well.

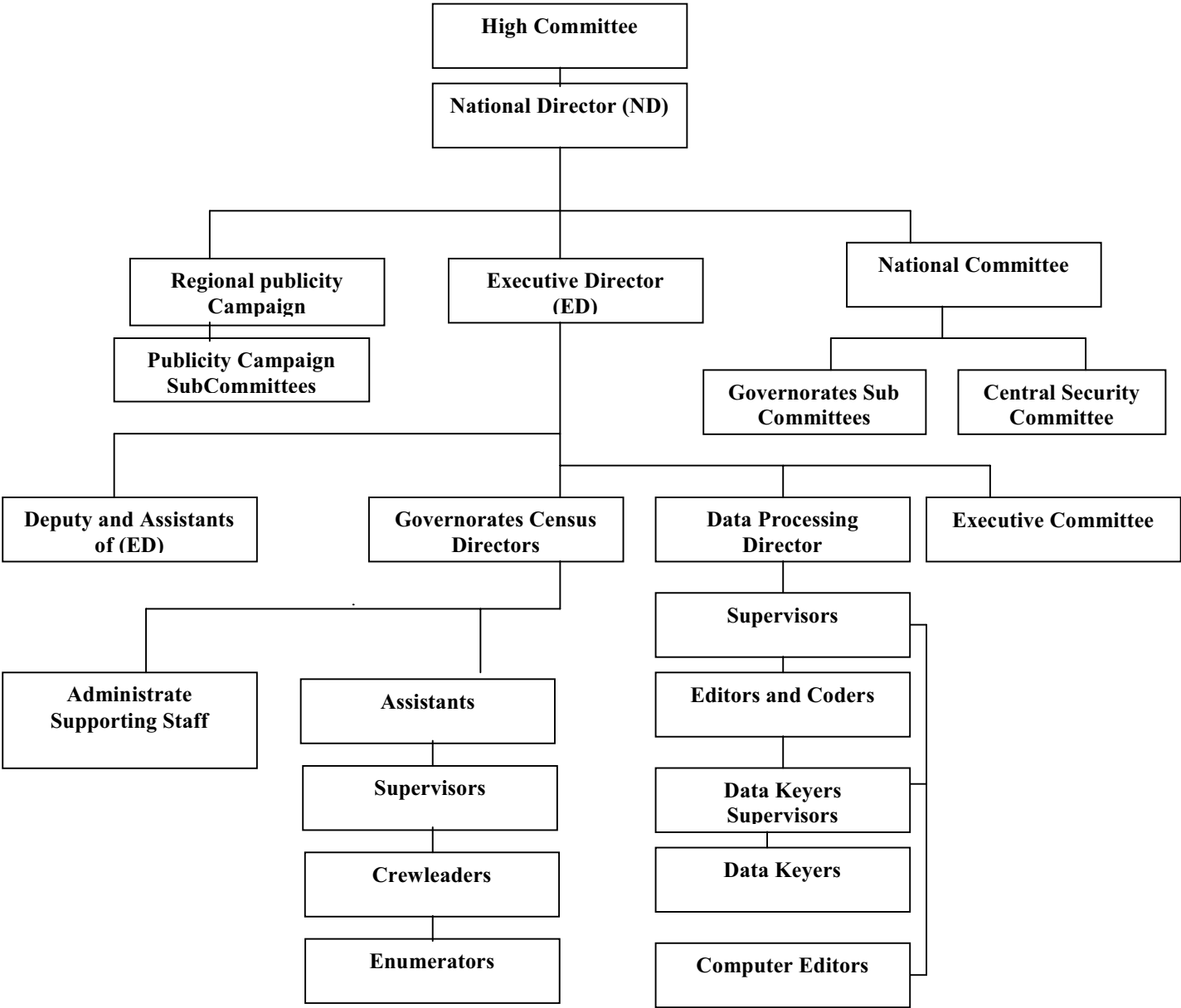
At the beginning of census data entry stage, verification was implemented 100% to identify weaknesses among data keyers. At later stages, only a 10% verification on data entry was applied.

The best editors and coders were selected for the computer editing stage.

**1.6 Census Organizational Structure:**

Because of the importance of the Census project, which is considered the largest statistical operation that has been implemented in the Palestinian Territory, it was necessary to have an administrative organization for the census national team that secures complete controls over administrative technical and field work operations. The number of individuals who worked in the project was 6733. This number does not include the volunteers who participated in the publicity campaign, beside members of emergency committees, women committees and security committees

**Census organization structure**



## **Chapter Two**

### **Basic Definitions and Concepts**

#### **2.1 Geographical, Administrative and Statistical Divisions**

According to current administrative divisions, the Palestinian Territory was divided into two geographic regions: The West Bank and Gaza Strip. The West Bank was divided into 9 Governorates and two Districts (Jenin, Tulkarm, Qalqiliya, Nablus, Ramallah & Al-Bireh, Jerusalem, Jericho, Bethlehem, Hebron, and Tubas, Salfit Districts) while Gaza Strip was divided into 5 Governorates (North Gaza, Gaza, Deir Al-Balah, Khan Yunis, Rafah).

##### **Locality:**

A permanently inhabited place, which has an independent municipal administration or a permanently inhabited, separated place not included within the formal boundaries of another locality

##### **Locality Type:**

Localities have been divided into three types: **Urban, Rural, Camps**

**Urban:** Any locality whose population amounts to 10,000 persons or more. This applies to all governorates/districts centers regardless of their size. Besides, it refers to all localities whose populations vary from 4,000 to 9,999 persons provided they have, at least, four of the following elements: public electricity network, public water network, post office, health center with a full – time physician and a school offering a general secondary education certificate.

**Rural:** Any locality whose population is less than 4,000 persons or whose population varies from 4,000 to 9,999 persons but lacking four of the aforementioned elements.

**Camp:** It refers to any locality referred to as a refugee camp and administered by the United Nations Refugees and Work Agency in the Near East (U.N.R.W.A.).

##### **Enumeration Area:**

A group of housing units (about 150 housing unit) with clear boundaries on the ground, it may constitute one locality or part of a locality.

#### **2.2 General definitions**

##### **Housing Unit:**

A building or part of a building constructed for one household only, with one or more independent entrance leading to the public road without passing through another housing unit. The unit might not be constructed for living purposes but found occupied with a household during the enumeration. Likewise, the unit might be utilized for habitation or for work purposes or both purposes. Also, it might be closed, vacant or occupied by one or more households during the Census.

##### **Room:**

The housing unit or part of the housing unit surrounded with walls and has a ceiling, provided that its area is not less than 4m<sup>2</sup>. If the area of the glassy balcony equals or surpasses more than 4m<sup>2</sup> and is used for living purposes, it is considered a room. Likewise, the salon or living room is considered a room. The kitchen, bathroom, paths and toilet are not considered rooms.

Areas allocated for animals and poultry along with those used for work purposes, only, are not considered rooms.

**Household:**

For the purposes of the Population, Housing and Establishment Census -1997, the household was defined as one person or a group of persons with or without a family relationship, who live in the same housing unit or part of the housing unit, share meals and make joint provision of food and other essentials of living.

**Palestinian Household:**

It refers to the private household whose head holds the Palestinian nationality. As for non – Palestinian household, it refers to the household whose head holds non – Palestinian nationality irrespective of the nationality of other household members.

**Average household size:**

It refers to the average number of private household members calculated through dividing the total number of members for a certain category by the number of households for that particular category.

**Head of the household:**

It refers to the person who usually lives within the household and is considered as the head of the household by its other members. Often, he \ she is the main decision-maker and responsible for financial support and economic welfare of the household.

**Refugee status:**

This status relates to the Palestinians who were forced to leave their land in the Palestinian Territory occupied by Israel in 1948. It applies to their male sons and grandchildren. Every Palestinian falls under one of the following categories:

- 1. Registered Refugees:** It applies to registered refugees holding refugee registration cards issued by UNRWA.
- 2. Non-Registered Refugees:** It applies to unregistered refugees who do not hold refugee registration cards issued by UNRWA.
- 3. Non-Refugee:** It applies to any Palestinian not categorized under any of the two aforementioned statuses.

**Employed:**

It refers to the person engaged in a certain productive activity or work, irrespective of whether he \ she was an employer, self employed, wage employed, unpaid family member or other. The employed person is normally classified in one of two categories according to the number of weekly working hours, i.e. 1 – 14 working hours and 15 working hours and above.

**Unemployed:**

It refers to all persons who did not work at all during the reference period, who were not engaged in a certain work (although they are able to work) and were available for work and actively seeking work during the reference period. Those temporarily absent from work are considered unemployed although they are expected to resume work or ready to return to work upon demand. The unemployed persons are normally divided into two categories: Unemployed ever worked and unemployed never worked.

**Main Occupation:**

The main job or type of work performed by the employed person or used to be performed by the unemployed ever worked person. The occupation refers to the activity in which the employee works more than half of his/her working hours or the most frequent job during the last three months prior to the enumeration night.

**2.3 Basic Definitions for Housing units characteristics:****Housing unit type:**

Housing unit type may refer to any of the following:

- 1. Villa:** A separately established building that is usually constructed from clean stone. It is constructed for the living of one household and consists of either a 2 -part floor or 2 floors or more connected through internal stairs. One of the suites is constructed as a bedroom whereas the second suite is constructed for reception and involves the kitchen and other related services. In general, the villa is surrounded by a garden, regardless of the area of this garden, and a wall surrounding its borders. A parking area (garage) is always associated with the villa along with baked red bricks covering its upper surface. Another building might be found inside the boundaries of the villa, and considered one of its belongings.
- 2. House:** A building usually established for the residence of one household or more; it is the typical form of residential buildings prevailing in Palestine. The house may be comprised of one floor or more utilized by a single household. Nevertheless, if the house is divided into housing units each of which has its own utilities and occupied by a different household, each housing unit would be classified as an apartment.
- 3. Apartment:** It is a part of a building or a house, consisting of one room or more and including a kitchen, bathroom and a toilet, which are all, closed by an external door. It is prepared usually for one household and the way to reach its door is from a ladder or pathway leading to the road.
- 4. Independent Room:** It is a separate room with no kitchen, bathroom nor toilet but sharing with other households these basic services and it is prepared for living.
- 5. Tent:** It is either made of textile, wool, or hair. It is typically used in the Bedouin localities, but it does not undergo listing if it is not occupied.
- 6. Marginal:** It is a separate unit, usually comprised of one or more rooms. The main construction material of the ceiling and the external walls is made of zinc, tinfoil ...etc.
- 7. Other:** It refers to any type of building other than the aforementioned. Examples of this type include cottages, caves, grottos, and booths occupied by a tenant during the Census.

**Average number of persons per room**

It refers to the average number of persons living in the room. This average calculated through dividing the total number of individuals for a certain category by the total number of rooms for that particular category.



### **Connection to water network:**

This section refers to the types of Housing unit's connection to water resources:

- 1. Public Network:** This category applies to Housing units connected to public water networks belonging to the water company, municipalities, or municipal councils.
- 2. Private System:** This category applies to Housing units connected to a private water resource providing the household with water. Usually, this type is owned by a group of persons.
- 3. No piped Water:** This category applies to Housing units not connected to public water networks nor to private system.

N.B: No piped water does not mean water is unavailable in the Housing unit. But rather water is not provided through a public network nor a private system. Springs and household wells are the major water sources for this type of household.

### **Connection to electricity network:**

This section refers to the types of Housing unit's connection to electricity network:

- 1. Public Network:** This category applies to Housing units connected to public electricity networks belonging to the electricity company, municipalities, or municipal councils.
- 2. Private Generator:** This category applies when electricity is provided to the Housing unit through a private generator usually owned by the head of household or a group of persons.
- 3. No Electricity:** This category applies to Housing units having no access to public network or private generator.

### **Connection to sewage system:**

This section refers to the types of Housing unit connectivity to sewage network:

- 1. Public Sewage System:** This category applies to Housing units connected to public sewage system belonging to the municipalities, municipal councils, or a special entity.
- 2. Cesspit:** This category applies when there is a cesspit.
- 3. No Sewage System:** This category applies to cases other than the aforementioned.

### **Availability of a kitchen:**

The kitchen is normally defined as a four – wall – room with a ceiling typically used for preparing food. Kitchens are classified as follows:

- 1. Kitchen with Piped Water:** This category applies to cases involving a water tap in the kitchen.
- 2. Kitchen without Piped Water:** This category applies to cases not involving a water tap in the kitchen.
- 3. No Kitchen:** This category applies when there is no separate kitchen in the Housing unit.

**Availability of a Bathroom:**

The bathroom is defined as the room used for taking a shower or a bath. It has a door that could be closed during the shower. A bathroom is classified as follows:

- 1. Bathroom with Piped Water:** This category applies when there is a bathroom connected to water resources or when there is a water tap in the bathroom.
- 2. Bathroom without Piped Water:** This category applies when there is a bathroom that is not connected to water resources.
- 3. No Bathroom:** This category applies when there is no separate bathroom in the Housing unit.

**Availability of a Toilet (WC):**

A toilet (WC) may be classified as follows:

- 1. Toilet with Piped Water:** This category applies when there is a toilet connected to water resources or when there is a water tap in the toilet.
- 2. Toilet without Piped Water:** This category applies when there is a toilet that is not connected to water resources.
- 3. No Toilet:** This category applies when there is no separate toilet in the Housing unit.

**Tenure of Housing Unit**

This section refers to the household tenure of the Housing unit that could be one of the following categories:

- 1. Owned:** This category applies when the household or one of the household members usually living therein owns the Housing unit.
- 2. Rented Unfurnished:** If the housing unit is rented without furniture.
- 3. Rented Furnished:** If the housing unit is rented with furniture.
- 4. Without Payment:** If the housing unit is used without any payments.
- 5. For Work:** If the housing unit is offered to the household as a result of working relation with one member of the family or more.
- 6. Others:** This applies when the tenure does not fit any of the aforementioned categories.

**Availability of Durable Goods:**

This section refers to the durable goods owned by the household: Private car, refrigerator, solar boiler, central heating, home library (availability of a minimum of 10 non –scholastic books used for developing the cultural, religious aspects of knowledge ...etc.), cooking stove, washing machine, television, video, computer, phone line (other than mobile phones).

## Chapter Three

### **Final Results**

#### **Introduction**

Upon the completion of the population enumeration on December 24<sup>th</sup> 1997, the enumerators and crew leaders carried out a comprehensive office revision and managed to manually derive the preliminary findings in the period between December 25<sup>th</sup> 1997 and December 28<sup>th</sup> 1997. They were announced on February 26<sup>th</sup> 1998. Starting January 1998, several activities were undertaken including editing, coding, data entry, and verification, coupled with consistency and coverage checks to ensure the quality of data and tabulation. The final results were released on November 30<sup>th</sup> 1998.

#### **Final Results on housing units**

These final results present the number of housing units in the period between December 10<sup>th</sup> 1997 and December 24<sup>th</sup> 1997, These findings indicate that the number of inhabited housing units in Bethlehem governorate amounts to 22,105 housing unit.

These findings indicate that the percentage distribution of housing units for urban, rural, camps are 40.0%, 51.5%, 8.5%, respectively.

These findings also indicate that the percentage distribution of housing units according to connection to water network, electricity network, sewage system, are 96.6%, 96.7%, 25.7%, respectively.

According to the households tenure of the housing unit, these findings indicate that about 77.5% of the household reside in an owned housing units. While 10.7% from the households reside in rented housing units.