


السلطة الوطنية الفلسطينية
الجهاز المركزي للإحصاء الفلسطيني
التعداد العام للسكان والمساكن والمنشآت - 1997
سلسلة التقارير الإحصائية



النتائج النهائية
تقرير المساكن
محافظة القدس

أيار / مايو، 1999



السلطة الوطنية الفلسطينية
الجهاز المركزي للإحصاء الفلسطيني
التعداد العام للسكان والمساكن والمنشآت - 1997
سلسلة التقارير الإحصائية



النتائج النهائية
تقرير المساكن
محافظة القدس

أيار/مايو، 1999

© محرم، 1420هـ – أيار، 1999.
جميع الحقوق محفوظة.

في حالة الاقتباس، يرجى الإشارة إلى هذه المطبوعة كالتالي:

الجهاز المركزي للإحصاء الفلسطيني، 1999. التعداد العام للسكان والمساكن والمنشآت - 1997: النتائج النهائية. تقرير المساكن-محافظة القدس، (الجزء الأول). رام الله - فلسطين.

جميع المراسلات توجه إلى قسم خدمات الجمهور على العنوان التالي:

الجهاز المركزي للإحصاء الفلسطيني

ص.ب. 1647

رام الله، فلسطين

فاكس: 240 6343 (2-972)

صفحة إلكترونية: <http://www.pcbs.org>

هاتف: 240 6340 (2-972)

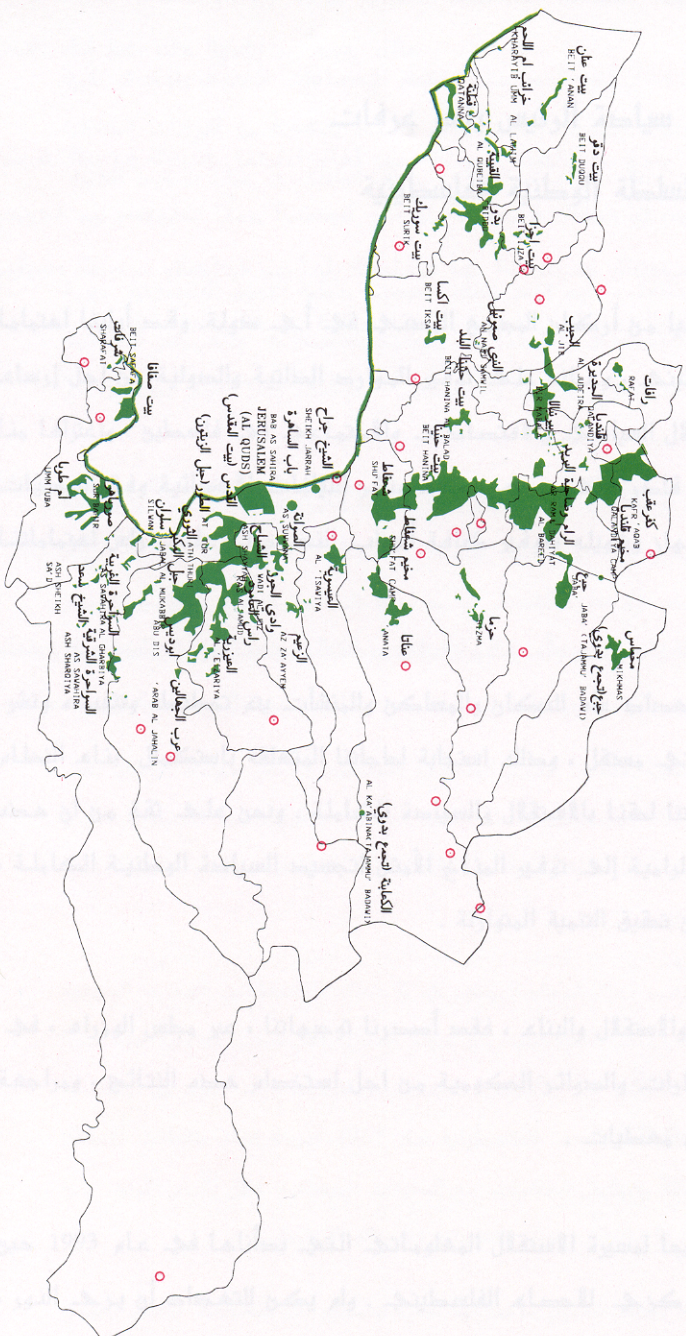
بريد إلكتروني: diwan@pcbs.pna.org



فخامة الرئيس ياسر عرفات
رئيس اللجنة التنفيذية لمنظمة التحرير الفلسطينية
رئيس السلطة الوطنية الفلسطينية
رئيس اللجنة العليا للتعداد



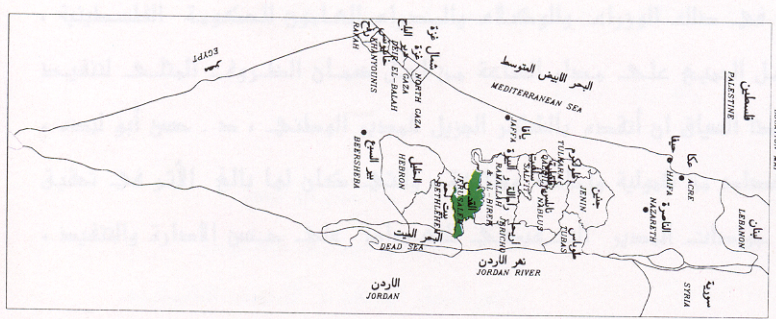
الجهاز المركزي للإحصاء الفلسطيني
 PALESTINIAN CENTRAL BUREAU OF STATISTICS
 محافظة القدس
 JERUSALEM GOVERNORATE



مقام الخريطة
LEGEND

- الجماعات السكانية LOCALITIES
- المتجمعات السكانية ISRAELI SETTLEMENT
- حدود أراضي التجمعات LAND'S BORDER
- حدود المحافظة BORDER GOVERNORATE
- الخط الأخضر GREEN LINE

0 2 4 6 كم



شكر وتقدير وعهد

احتفلنا بصدور النتائج النهائية لأول تعداد عام للسكان والمساكن والمنشآت-1997 بعد أقل من عام على تنفيذه. لم يكن لهذا الجهد أن يبدأ وينتهي بنجاح لولا تضافر جهود شعبنا الفلسطيني في الأراضي الفلسطينية وتكاتفهم من أجل توفير فرص النجاح لهذا التمرين السيادي. وقد عبرت إرادة شعبنا عن نفسها من خلال تكامل القيادة والشعب في توفير فرص النجاح الكامل. يتقدم الفريق الوطني بالشكر والتقدير والعرفان لأبناء شعبنا الفلسطيني في الأراضي الفلسطينية لتعاونهم مع الفريق الوطني وتمكينه من تنفيذ التعداد بنجاح.

رافق السيد الرئيس ياسر عرفات مشروع التعداد ووفر له كامل الدعم والمساندة الرسمية والمعنوية والمادية منذ تبنيه للفكرة في عام 1993 (في تونس). يتقدم الفريق الوطني بشكر خاص للأخ الرئيس أبو عمار على ثقته بقدرات الفريق الوطني للتعداد وعلى إيمانه بإمكانية إنجاز المشروع في ظل ظروف بالغة التعقيد والصعوبة.

تكاملت السلطان التشريعية والتنفيذية ومؤسسات المجتمع الأهلي والقطاع الخاص في تبنيتها ودعمها ومساندتها للفريق الوطني للتعداد طوال مراحل العمل. نشكر المجلس التشريعي الفلسطيني كمؤسسة وكأفراد ورئاسة السلطة الوطنية الفلسطينية ومجلس الوزراء والوزراء والوزارات والهيئات الحكومية والمحافظين وأجهزة الأمن الفلسطينية وأعضاء اللجنة الوطنية للتعداد واللجنة القطاعية الإعلامية ولجنة التنسيق والحماية الأمنية واللجان الفرعية واللجان الإعلامية ولجان الوجهاء وفرق الدعم والمساندة النسائية واللجنة التنفيذية للتعداد وغرفة العمليات المركزية وغرفة العمليات الفرعية وجهات أخرى عديدة، على تتاعمها وعملها الذي أدى إلى توفير فرص النجاح.

يكفينا نحن أبناء أسرة الجهاز المركزي للإحصاء الفلسطيني فخراً أننا كنا جزءاً من هذه الحقبة التاريخية الإحصائية، وأن جهودنا حازت على ثقة القيادة الفلسطينية والشعب وأنا قدنا هذا ال عمل. ونتعهد باستمرار العطاء بدون حدود من أجل

تكمال الس..... يادة الفلس..... طينية الإحصائية.....ة.

شكر وتقدير

لم يكن للتعداد العام للسكان والمساكن والمنشآت-1997 أن ينفذ في موعده لولا الدعم المادي والفني الذي وفرت الدول والهيئات التالية للسلطة الوطنية الفلسطينية:

- صندوق الأمم المتحدة للسكان (UNFPA) عبر مكتب الأمم المتحدة للإحصاء (UNSD) ودائرة المعلومات الاقتصادية والاجتماعية وتحليل السياسات (DESIPA) وفريق الدعم الفني التابع للأمم المتحدة (CST) في الأردن وبرنامج الأمم المتحدة الإنمائي (UNDP) في القدس
- الحكومة البريطانية عبر الوكالة البريطانية الدولية للتنمية (DFID)
- الحكومة السويسرية عبر الوكالة السويسرية للتعاون والتنمية (SDC)
- الحكومة النرويجية عبر الوكالة النرويجية للتنمية والتعاون (NORAD)
- البنك الدولي عبر المجلس الاقتصادي الفلسطيني للتنمية والإعمار (PECDAR)

تتقدم السلطة الوطنية الفلسطينية والفريق الوطني للتعداد والجهاز المركزي للإحصاء الفلسطيني بجزيل الشكر والتقدير إلى هذه الحكومات والهيئات الصديقة.

تمت طباعة هذا التقرير على نفقة الحكومة البريطانية عبر الوكالة البريطانية الدولية للتنمية (DFID) بموجب منحه خاصة لطباعة تقارير التعداد.

تقديم

يعتبر التعداد العام للسكان والمساكن والمنشآت أحد أهم عناصر نظام الإحصاءات الرسمية، وتوصي الأمم المتحدة بإجراء التعداد كل خمس أو عشر سنوات بهدف الحصول على مجموعة متكاملة من البيانات المتعلقة بخصائص وتوزيعات السكان في المجتمع، حيث تعتبر مثل هذه البيانات متطلباً أساسياً في عملية تخطيط التنمية الاقتصادية والاجتماعية على أسس علمية.

مع انطلاق عملية المفاوضات السياسية في المنطقة، وتزايد فرص السلام، وضعت منظمة التحرير الفلسطينية مهمة توفير البيانات الإحصائية الشاملة حول الواقع الاقتصادي والاجتماعي للمجتمع الفلسطيني على رأس أولوياتها، وذلك تمهيداً لاعادة البناء الاقتصادي والاجتماعي والثقافي والخدمي. بالإضافة إلى القيام بكل ما هو ممكن من أجل رفع مستويات المعيشة لأبناء شعبنا الفلسطيني في الأراضي الفلسطينية.

إلا أن الواقع المعلوماتي الموروث عن الاحتلال الإسرائيلي اتسم بالافتقار الشديد إلى البيانات الشاملة والموثوقه والحديثة حول معظم جوانب الحياة الفلسطينية في الأراضي الفلسطينية المحتلة، وخاصة فيما يتعلق بحجم وتركيب وخصائص السكان الذين هم عماد وهدف التنمية. وقد حدى هذا الواقع بمنظمة التحرير الفلسطينية إلى تصنيف مشروع تنفيذ تعداد للسكان والمساكن والمنشآت كمشروع استراتيجي ذو أولوية قصوى ضمن الأولويات الوطنية.

ومع اكتمال الخطط والإمكانات المادية والفنية لدى الفريق الوطني للتعداد، أصدر سيادة الرئيس ياسر عرفات قراره التاريخي في مطلع حزيران 1997 والمتعلق ببدء تنفيذ الفعاليات الميدانية للتعداد العام للسكان والمساكن والمنشآت مع نهاية العام في جميع الأراضي الفلسطينية، وتكليف الجهاز المركزي للإحصاء الفلسطيني بإدارة وتنفيذ هذا المشروع.

وانطلاقاً من إدراكه لأهمية هذا الحدث فقد بذل الجهاز المركزي للإحصاء الفلسطيني الجهود المضنية لتنفيذ التعداد بالشكل الذي يلبي الاحتياجات الفلسطينية مع عدم الإخلال بالتوصيات الدولية في هذا المجال. وقد شمل التعداد جميع التجمعات السكانية في الأراضي الفلسطينية باستثناء ذلك الجزء من محافظة القدس والذي ضمته إسرائيل عنوة بعيد احتلالها للأراضي الفلسطينية عام 1967، نتيجة قيام سلطات الاحتلال بوضع العراقل أمام الفريق الوطني للتعداد واعتقال العشرات من الطواقم الميدانية خلال الأيام الأولى من بدئ الفعاليات الميدانية، وإصدار القانون الإسرائيلي بحظر التعداد في تلك المناطق.

يسر الجهاز أن يقدم هذا التقرير وهو من ضمن سلسلة التقارير الإحصائية التي ستصدر عن التعداد كي يكون مرجعاً لجميع المخططين ومتخذي القرارات في القطاعين العام والخاص وجميع فئات المستفيدين والمستخدمين لبيانات التعداد، من أجل الوصول إلى بناء الدولة الفلسطينية المستقلة على أسس علمية سليمة.

والله ولي التوفيق،

أيار، 1999

د. حسن أبو لبده

المدير الوطني للتعداد/

رئيس الجهاز المركزي للإحصاء الفلسطيني

اعتبارات هامة

1- تشمل محافظة القدس جميع التجمعات والمناطق التي تم تحديدها لغايات الانتخابات الفلسطينية العامة (1996). وقد تم تحديد حدودها الإدارية بالاعتماد على الحدود الانتخابية وكذلك بالتنسيق والتشاور مع وزارة الحكم المحلي ومحافظة القدس. وقد تم تقسيم المحافظة للأغراض الإحصائية إلى منطقتين هما منطقة J1 و منطقة J2. منطقة J1: وتشمل ذلك الجزء من محافظة القدس الذي ضمته إسرائيل عنوة بعيد احتلالها للضفة الغربية في علم 1967.

منطقة J2: وتشمل باقي المحافظة.

وقد تم اعتماد هذا التقسيم لغايات العمل الإحصائي فقط.

2- الجداول التفصيلية المنشورة في هذا التقرير والمتضمنة لكافة الخصائص هي خاصة بالنتائج النهائية للمساكن التي تم عدّها فعلاً خلال الفترة من 10-1997/12/24. ولا تشمل المساكن في المنطقة J1 من محافظة القدس .

3- تم اعتماد التقسيمات الإدارية المعتمدة في وزارة الحكم المحلي والتي تقسم الأراضي الفلسطينية إلى 14 محافظة ومنطقتين.

أما المحافظات فهي: جنين، طولكرم، قلقيلية، نابلس، (رام الله والبيرة)، أريحا، القدس، بيت لحم، الخليل، شمال غزة، غزة، دير البلح، خان يونس، رفح. والمنطقتين هما: طوباس، سلفيت.

4- البيانات التفصيلية في هذا التقرير خاصة بالأسر الخاصة الفلسطينية وغير الفلسطينية ولا تشمل المساكن العامة (الأسر الجماعية).

قائمة المحتويات

رقم الصفحة

الموضوع

تقديم من سيادة الرئيس ياسر عرفات رئيس السلطة الوطنية الفلسطينية
تقديم

شكر وتقدير وعهد

شكر وتقدير

اعتبارات هامة

قائمة المحتويات

قائمة الجداول

21	الفصل الأول: خلفية عامة
21	1.1 تعريف التعداد
21	2.1 طريقة العد
21	3.1 فترة العد
21	4.1 مراحل التعداد
22	5.1 آلية ضبط نوعية البيانات وجودتها
24	6.1 الهيكلية الإدارية للعاملين في التعداد
25	الفصل الثاني: التعاريف والمفاهيم الأساسية
25	1.2. التقسيمات الجغرافية والإدارية والإحصائية
25	2.2 تعاريف عامة
27	3.2 التعاريف الأساسية لخصائص المساكن
31	الفصل الثالث: ملخص النتائج النهائية
35	الجداول
125	الملاحق
	ملحق (1) القرار الرئاسي رقم (67) بشأن إجراء التعداد
	ملحق (2) العاملين في التعداد
	ملحق (3) استمارة الأسرة والظروف السكنية

قائمة الجداول

رقم الجدول	رقم الصفحة
جدول 1:	35
المساكن المأهولة والأسر والأفراد حسب نوع المسكن وعدد الغرف في المسكن ونوع التجمع	
جدول 2:	39
المساكن المأهولة والأسر والأفراد حسب التجمع السكاني وعدد الغرف في المسكن	
جدول 3:	42
المساكن المأهولة والأسر والأفراد حسب نوع المسكن واتصال المسكن بالمياه ونوع التجمع	
جدول 4:	46
المساكن المأهولة والأسر والأفراد حسب التجمع السكاني واتصال المسكن بالمياه	
جدول 5:	49
المساكن المأهولة والأسر والأفراد حسب نوع المسكن واتصال المسكن بالكهرباء ونوع التجمع	
جدول 6:	53
المساكن المأهولة والأسر والأفراد حسب التجمع السكاني واتصال المسكن بالكهرباء	
جدول 7:	56
المساكن المأهولة والأسر والأفراد حسب نوع المسكن واتصال المسكن بالصرف الصحي ونوع التجمع	
جدول 8:	60
المساكن المأهولة والأسر والأفراد حسب التجمع السكاني واتصال المسكن بالصرف الصحي	
جدول 9:	63
المساكن المأهولة والأسر والأفراد حسب نوع المسكن وتوفر المطبخ بالمسكن ونوع التجمع	
جدول 10:	67
المساكن المأهولة والأسر والأفراد حسب التجمع السكاني وتوفر المطبخ بالمسكن	
جدول 11:	70
المساكن المأهولة والأسر والأفراد حسب نوع المسكن وتوفر حمام بالمسكن ونوع التجمع	
جدول 12:	74
المساكن المأهولة والأسر والأفراد حسب التجمع السكاني وتوفر حمام بالمسكن	
جدول 13:	77
المساكن المأهولة والأسر والأفراد حسب نوع المسكن وتوفر مرحاض بالمسكن ونوع التجمع	
جدول 14:	81
المساكن المأهولة والأسر والأفراد حسب التجمع السكاني وتوفر مرحاض بالمسكن	
جدول 15:	84
الأسر والأفراد حسب نوع المسكن وحياسة المسكن ونوع التجمع	
جدول 16:	88
الأسر والأفراد حسب التجمع السكاني وحياسة المسكن	
جدول 17:	90
الأسر حسب نوع المسكن ونوع الأسرة ونوع التجمع	
جدول 18:	94
الأسر حسب نوع المسكن والجنس والعمر لرب الأسرة ونوع التجمع	
جدول 19:	98
الأسر حسب نوع المسكن والجنس والعلاقة بقوة العمل لرب الأسرة ونوع التجمع	
جدول 20:	102
الأسر حسب المهنة والجنس لرب الأسرة ونوع المسكن	
جدول 21:	105
الأسر حسب نوع المسكن وعدد الغرف للأسرة وحجم الأسرة	
جدول 22:	107
الأسر حسب نوع المسكن ونوع حياسة المسكن واتصال المسكن بالمياه والصرف الصحي	
جدول 23:	110
الأسر حسب نوع الاستئجار (مفروش/غير مفروش) ونوع المسكن وعدد الغرف للأسرة	

<u>رقم الصفحة</u>		<u>رقم الجدول</u>
111	الأسر حسب نوع الاستتجار (مفروش/غير مفروش) ونوع المسكن وطبيعة نظام المياه والمرحاض في المسكن	جدول 24:
112	الأسر حسب توفر السلع المعمرة لدى الأسرة وحجم الأسرة ونوع التجمع	جدول 25:
116	الأسر الفلسطينية والأفراد فيها حسب حالة اللجوء لرب الأسرة وعدد الغرف للأسرة	جدول 26:
117	الأسر الفلسطينية والأفراد فيها حسب حالة اللجوء لرب الأسرة وعدد الغرف للأسرة وحجم الأسرة ومتوسط حجم الأسرة ومتوسط عدد الأفراد في الغرفة	جدول 27:
120	الأسر الفلسطينية والأفراد فيها حسب حالة اللجوء لرب الأسرة وتوفر السلع المعمرة لدى الأسرة وحجم الأسرة	جدول 28:

الفصل الأول

خلفية عامة

يمثل التعداد العام للسكان والمساكن والمنشآت 1997، أضخم مشروع إحصائي يتم تنفيذه في الأراضي الفلسطينية، حيث بدأ الجهاز المركزي للإحصاء الفلسطيني بالتحضير لتنفيذه منذ إنشائه في أواخر عام 1993، وقام بتنفيذه ميدانياً خلال الفترة من أوائل شهر أيلول 1997 وحتى نهاية العام نفسه. و يضم هذا الفصل، تعريف التعداد وطريقة العد وفترة العد ومراحل التعداد وآلية ضبط نوعية البيانات وجودتها، والهيكلية الإدارية للتعداد.

1.1 تعريف تعداد المساكن:

هو العملية الكلية لجمع وتصنيف ومعالجة وتحليل وتقييم ونشر وتوفير البيانات الإحصائية عن أعداد المساكن وتوزيعها حسب الخصائص المختلفة للمساكن في فترة مرجعية معينة وداخل حدود منطقة جغرافية معينة.

2.1 طريقة العد:

لقد اعتمد مبدأ أسلوب المقابلة المباشرة مع المبحوثين في استيفاء بيانات الوحدات السكنية، كما لم يتم استخدام مبدأ المعاينة في التعداد، وركزت التعليمات على ضرورة العودة إلى الأسرة أكثر من مره لضمان استيفاء البيانات من أشخاص مؤهلين. وتم معالجة معظم حالات عدم التعاون من خلال عودة المسؤولين أكثر من مرة وبمشاركة الفعاليات الشعبية والرسمية.

3.1 فترة العد:

هي الفترة التي تم خلالها جمع البيانات. وقد تم تحديدها في التعداد الفلسطيني في الفترة من 10 - 24 / 12 / 1997.

4.1 مراحل التعداد:

تم تنفيذ التعداد العام للسكان والمساكن والمنشآت 1997 على عدة مراحل رئيسية هي:-

1.4.1 المرحلة التحضيرية:

بدأت الاستعدادات الأولية للتحضير للتعداد منذ نهاية عام 1993، وذلك بإعداد وثيقة المشروع وتقدير الموازنة، وبعد ذلك تم استقطاب الكفاءات والخبرات الفلسطينية، حيث قامت بالتعرف على التجربة الدولية وتوصيات الأمم المتحدة في مجال التعدادات، ومن ثم التنسيق مع الفعاليات الحكومية وغير الحكومية بشأن تحديد احتياجاتها من بيانات التعداد، وقد أسفر هذا التنسيق عن حالة إجماع وطني شاملة على المحتوى الممكن للاستبانة التي سوف تستخدم في التعداد، وقد تم التنسيق والتشاور منذ البداية مع صندوق الأمم المتحدة للسكان لضمان مساندة المنظمة الدولية لتنفيذ المشروع. كما تم في هذه المرحلة تنفيذ تجربة قبلية مصغرة في شهر آذار مارس 1996 شملت (15) منطقة عد، و كذلك تم تنفيذ تعداد تجريبي على نطاق أوسع شمل (36) منطقه عد خلال شهر كانون أول ديسمبر 1996 تم من خلالهما مراقبة أداء الفريق واشتقاق العبر وتطوير الخطة. كذلك تم إعداد دليل التجمعات السكانية في الأراضي الفلسطينية وتحديث الخرائط لجميع

هذه التجمعات وتقسيمها إلى مناطق عد بمعدل (150) وحدة سكنية لكل منطقة عد. كما صدرت القرارات الرئاسية بشأن تنفيذ التعداد وتشكيل لجانته المختلفة بتاريخ 1997/6/5. كما تم إعداد وطباعة الاستمارات والأدلة والنماذج المستخدمة في التعداد، وتحديد مصادر العاملين الميدانيين وإعداد المخازن وتوزيع مستلزمات التعداد واختيار مقار العاملين. وقد استمرت هذه المرحلة حتى 1997/9/4.

2.4.1 المرحلة التنفيذية (المرحلة الميدانية):

امتدت هذه المرحلة خلال الفترة من 1997/9/6 - 1998/1/15 حيث بدأت هذه المرحلة باختيار وتدريب العاملين الميدانيين من مديري التعداد والمشرفين والمراقبين والعدادين في فترات مختلفة، وتركزت النشاطات الرئيسية في هذه المرحلة على تنفيذ عمليات تحديد وحزم مناطق العد خلال الفترة من 1997/10/1 - 1997/10/14 وترقيم وحصر المباني والوحدات السكنية والمنشآت خلال الفترة من 1997/10/30 - 1997/11/23 وعد السكان خلال الفترة من 1997/12/10 - 1997/12/24، وتنفيذ الدراسة البعدية خلال الفترة من 1998/1/6 - 1998/1/15، وإعداد النتائج الأولية خلال الفترة من 1997/12/31 - 1998/1/4، واستلام الاستمارات والسجلات وتخزينها في المقر المركزي خلال الفترة من 1997/12/29 - 1998/1/4.

3.4.1 مرحلة معالجة البيانات واعداد التقارير (مرحلة ما بعد العد):

بدأت هذه المرحلة في 1998/1/5، وتركزت النشاطات الرئيسية في هذه المرحلة على أعمال التدقيق والترميز ومراجعة التدقيق والترميز وإدخال البيانات ومراجعة الإدخال لجميع استمارات التعداد، بالإضافة إلى تطبيق وسائل ضبط جودة ونوعية البيانات يدوياً بعد استخراج الكشوف الآلية للحالات الخاطئة أو الحالات النادرة. وكذلك إعداد التقارير الإحصائية على المستويات الجغرافية المختلفة.

5.1 آلية ضبط نوعية البيانات وجودتها:

يهدف برنامج ضبط النوعية بصورة رئيسية إلى توفر بيانات موثوقة، وذلك من خلال العمل على منع وقوع الأخطاء وإزالة أسبابها والكشف عن الأخطاء وتصويبها حين وقوعها. وترافقت عملية ضبط النوعية مع جميع مراحل تنفيذ التعداد، وفيما يلي نبذة مختصرة عن أهم آليات ضبط نوعية وجودة البيانات في التعداد:

1.5.1 آلية ضبط نوعية البيانات وجودتها في المرحلة التحضيرية:

تم في المرحلة التحضيرية وضع التعاريف والتعليمات التي تضمن استيفاء الاستمارات بصورة صحيحة. كما تم إعداد دليل التجمعات السكانية والخرائط التفصيلية لكل تجمع، ولكل منطقة عد، وتوزيع مجالات العمل بين العاملين في الميدان، بالشكل الذي يمكن من خلاله التأكد من أن جميع مناطق العد قد شملها التعداد، بالإضافة إلى إعداد وتحضير نماذج متابعة جودة العمل والإنجاز. وكذلك تم وضع آلية لتخزين السجلات تضمن سهولة حفظها ومتابعة الأعمال الجارية عليها أثناء مرحلة معالجة البيانات.

2.5.1 آلية ضبط نوعية البيانات وجودتها في المرحلة التنفيذية:

روعي عند اختيار العاملين أن يكونوا من الحاصلين على مؤهلات دبلوم متوسط فأعلى، بالإضافة إلى كونهم من التجمع نفسه لسهولة معرفة المنطقة و لمجابهة حالات الإغلاق الشامل والجزئي من قبل السلطات الإسرائيلية. كما تم إعداد خطط وبرامج التدريب لجميع العاملين مسبقاً، حيث تم تدريب مديري التعداد في المحافظات أولاً، وبعد ذلك قاموا بدورهم بتدريب المشرفين والذين قاموا بدورهم بتدريب المراقبين والعدادين، وتم استخدام أشرطة الفيديو في كل مرحلة لضمان سلامة نقل التعاريف والتعليمات بشكل موحد لجميع العاملين، وكانت أسس الاختيار لجميع العاملين تعتمد على تقييم (امتحان) موحد حيث تم اختيار الأفراد الحاصلين على أعلى التقييمات. و تم توزيع العاملين بحيث يقوم كل مشرف بمتابعة (5) مراقبين وكل مراقب بالإشراف على (5) عدادين بالمتوسط وأن يقوم كل عداد باستيفاء بيانات حوالي (150) أسرة خلال (15) يوماً. أما من ناحية أسلوب العد فتم اعتماد أسلوب المقابلة المباشرة فقط، مع ضرورة استيفاء البيانات من رب الأسرة أو من شخص عاقل وبالغ. وتم إعطاء تعليمات مشددة لجميع العاملين، ولكافة المستويات بالمراجعة الميدانية والمكتبية لأعمالهم وأعمال مرعوسهم، حيث قام المشرف بإعادة استيفاء 5% من أعمال العداد للتأكد من سلامة ودقة العمل، كما قام المراقب بإعادة استيفاء بيانات 10% من الأسر التي قام العداد باستيفائها. ولضمان حسن المتابعة تم تشكيل غرفة عمليات مركزية في مقر الجهاز في رام الله وأخرى في غزة ضمنا فنيين وإداريين، وذلك للإجابة على الاستفسارات وإصدار التعليمات للعاملين في الميدان. وقد رافق جميع نشاطات التعداد حملة إعلامية متصاعدة بشكل يتناسب مع الفعاليات المختلفة، شملت استخدام كافة وسائل الإعلام المسموعة والمقروءة والمرئية، وذلك لضمان زيادة تعاون المواطنين مع العاملين في التعداد.

3.5.1 آلية ضبط نوعية البيانات وجودتها في مرحلة معالجة البيانات:

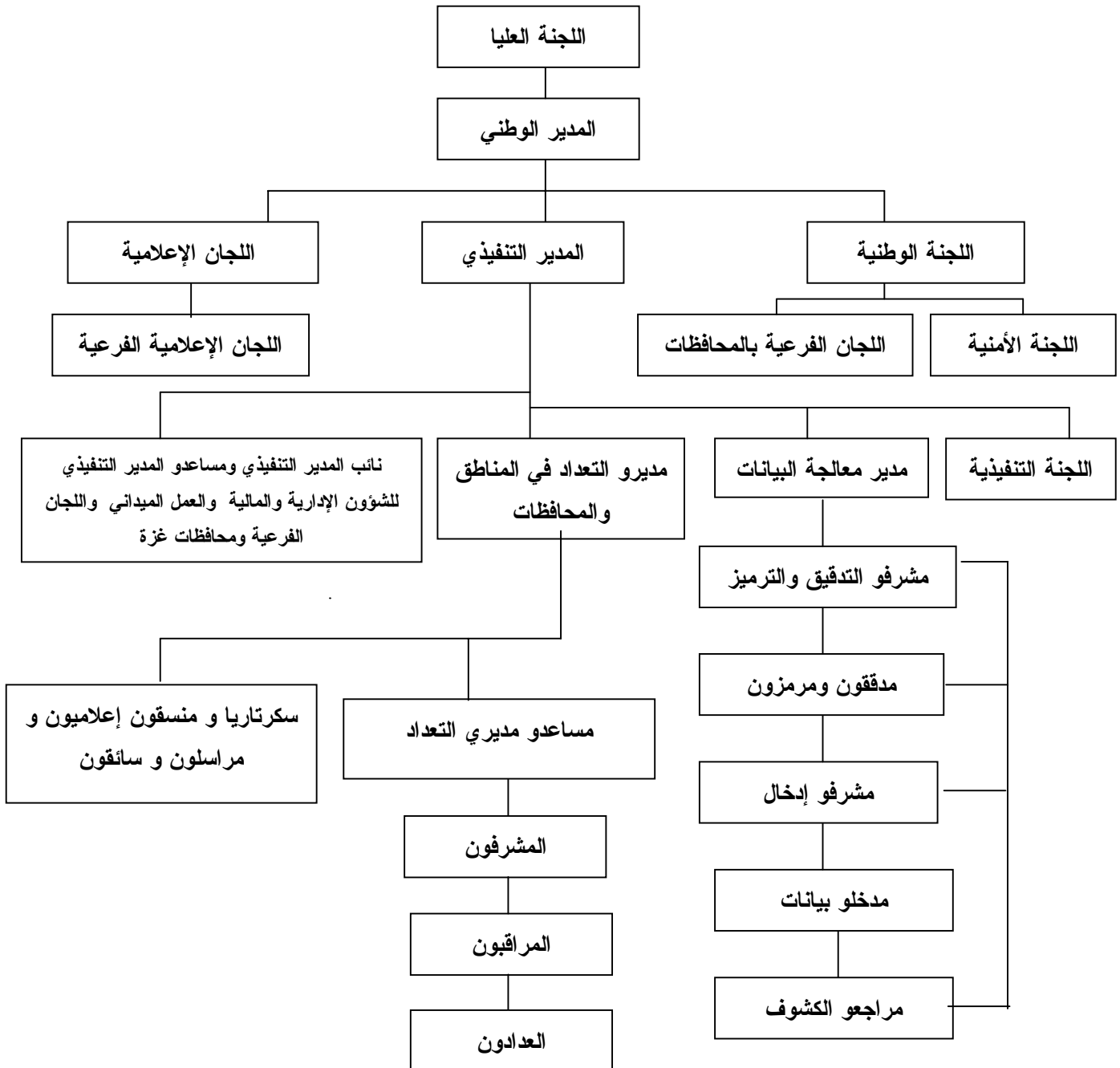
شملت مرحلة معالجة البيانات عمليات التدقيق والترميز والإدخال ومراجعة الكشوف، وعمليات المراجعة والفحص لجميع العمليات السابقة، حيث تم وضع جميع الأدلة والتعليمات من أجل فحص اتساق البيانات وترميز الحقول والتأكد من إدخال جميع مناطق العد وجميع السجلات والاستمارات وما تحتويه من بيانات. وتم اختيار جميع العاملين في التدقيق والترميز من أفضل العاملين الميدانيين. وقد تم تنفيذ عملية معالجة البيانات مركزياً لتوحيد المفاهيم. وقد تم تدقيق جميع الاستمارات وفحص اتساقها بنسبة 100% ومراجعة التدقيق والترميز بنسبة 100%.

أما بالنسبة لإدخال البيانات فقد تم تدريب المدخلين على آلية موحدة لعملية إدخال البيانات وجرى إعادة الإدخال بنسبة 100% في الأيام الثلاثة الأولى لجميع المدخلين. وتم استبعاد المدخلين ذوي الأخطاء المرتفعة. وقد تم اختيار أفضل المدخلين من أجل إعادة إدخال 10% من البيانات لجميع الاستمارات للتأكد من سلامة عمليات الإدخال. وتم بعد إدخال البيانات استخراج كشوف للتأكد من شمولية إدخال جميع مناطق العد وجميع المباني والوحدات السكنية والأسر والأفراد، كما تم استخراج كشوف تحدد الأخطاء التي يجب تصحيحها أو البيانات المشكوك فيها. وتم تكليف خيرة المراجعين للعمل على تصحيحها بعد الرجوع إلى السجلات الأصلية وتحت إشراف كامل من دائرة العمليات الفنية في إدارة التعداد.

6.1 الهيكلية الإدارية للتعداد:

نظراً لضخامة مشروع التعداد الذي يمثل أكبر العمليات الإحصائية التي جرت في الأراضي الفلسطينية، كان لا بد من تنظيم هيكلية إدارية للفريق الوطني للتعداد، تضمن السيطرة الكاملة على كافة التفاصيل الإدارية والفنية والميدانية، وقد عمل في هذا المشروع (6733) موظفاً ما بين موظفين دائمين أو عمالة مؤقتة تتراوح من شهر إلى سنة أو لجان مختلفة، ولا يشمل هذا العدد المتطوعين في كافة المجالات وخاصة المشاركين في الحملة الإعلامية ولجان الوجيهاء ولجان الطوارئ واللجان النسائية والفرق الأمنية. و فيما يلي الهيكلية الإدارية للتعداد:

الهيكلية الإدارية للتعداد



الفصل الثاني

التعاريف والمفاهيم الأساسية

1.2 التقسيمات الجغرافية والإدارية والإحصائية:

تنقسم الأراضي الفلسطينية إدارياً إلى (14) محافظة ومنطقتين، وتعتبر المحافظة أعلى مستوى في الهيكل الإداري من التقسيمات الإدارية في الأراضي الفلسطينية، بحيث تضم المحافظة/ المنطقة الواحدة العديد من التجمعات السكانية، ويبلغ عددها 9 محافظات ومنطقتين في الضفة الغربية و5 محافظات في قطاع غزة وهي كما يلي:

1. الضفة الغربية: وتشمل محافظات جنين، طولكرم، قلقيلية، نابلس، (رام الله والبيرة)، القدس، أريحا، بيت لحم، الخليل ومنطقتي طوباس، سلفيت.

2. قطاع غزة: ويشمل محافظات شمال غزة، غزة، دير البلح، خانينونس، رفح.

وفيما يلي أهم التعاريف للتقسيمات الإدارية والجغرافية والإحصائية

التجمع السكاني:

مساحة (مكان) من سطح الأرض مأهولة بالسكان بشكل دائم ولها سلطة إدارية رسمية، أو أي مساحة (مكان) من سطح الأرض مأهولة بالسكان بشكل دائم ومنفصلة جغرافياً عن أي تجمع مجاور لها، ومُعترف بها عرفياً، وليس لها سلطة إدارية مستقلة.

نوع التجمع:

صنفت التجمعات السكانية إلى ثلاثة أصناف وهي: حضر، ريف، مخيمات.

الحضر: هو كل تجمع يبلغ عدد سكانه 10,000 نسمة أو أكثر، وجميع مراكز المحافظات بغض النظر عن حجمها، وجميع التجمعات التي يبلغ عدد سكانها ما بين 4,000 – 9,999 نسمة شريطة أن يتوفر فيها أربعة عناصر من العناصر التالية على الأقل: (شبكة كهرباء عامة وشبكة مياه عامة ومكتب بريد ومركز صحي بدوام كامل لطبيب طيلة أيام الأسبوع ومدرسة ثانوية تمنح شهادة الثانوية العامة).

الريف: وهو كل تجمع يقل عدد سكانه عن 4,000 نسمة، وكل تجمع يبلغ عدد سكانه ما بين 4,000 – 9,999 نسمة دون أن تتوفر فيه أربعة عناصر من الخدمات المذكورة أعلاه.

المخيم: وهو كافة التجمعات التي يطلق عليها اسم مخيم، ويدار من قبل وكالة الغوث الدولية.

منطقة العد:

منطقة العد هي المنطقة الجغرافية المحددة على الخرائط، والتي يتم تحديدها على الطبيعة بحدود واضحة المعالم (شوارع، طرق، ممرات، حدود إدارية) لتكون مجال عمل عداد واحد عادة، وقد تكون تجمعا صغيرا أو جزءاً من تجمع سكاني كبير. وتضم كل منطقة حوالي 150 وحدة سكنية باستثناء التجمعات الصغيرة والتي تضم أقل من 150 وحدة سكنية، فقد اعتبرت منطقة عد، بغض النظر عن عدد الوحدات السكنية.

2.2 تعاريف عامة:

الوحدة السكنية (المسكن):

هي مبنى أو جزء من مبنى معد أصلاً لسكن أسرة واحدة، وله باب أو مدخل مستقل أو أكثر من مدخل يؤدي إلى الطريق أو الممر العام دون المرور في وحدة سكنية أخرى، وقد تكون الوحدة السكنية غير معدة أصلاً للسكن إلا أنها وجدت مسكونة وقت العد، وقد تكون الوحدة السكنية مستخدمة للسكن أو العمل أو لكليهما أو مغلقه أو خالية. وقد تكون الوحدة السكنية مشغولة بأسرة واحدة أو أكثر وقت العد.

ملاحظة هامة: في مرحلة ترقيم وحصر المباني، تم حصر وترقيم كافة المباني وكافة الوحدات السكنية بغض النظر عن استخدامها أما في مرحلة عد السكان فقد تم حصر الوحدات السكنية المأهولة بالسكان فقط.

الغرفة:

هي أي مساحة تساوي أو تزيد عن (4) م² (أربعة أمتار مربعة فأكثر) محاطة بجدران وسقف يسهل عزل المستخدمين لها عن الآخرين، وتعتبر الفرنجات المقززة غرفة إذا كانت مساحتها مساوية أو تزيد عن أربعة أمتار مربعة ومستخدمة لأي غرض من الأغراض المعيشية، وتعتبر الصالة غرفة، ولا يعتبر كل من المطبخ والحمام والمرحاض والممرات من ضمن الغرف كما لا يعتبر من الغرف تلك المخصصة للحيوانات والدواجن وكذلك الغرف المستخدمة للعمل فقط.

الأسرة:

لأغراض التعداد تعرف الأسرة بأنها فرد أو مجموعة أفراد تربطهم أو لا تربطهم صلة قرابة، ويقيمون عادة في مسكن واحد أو في جزء منه، ويشتركون في المأكل أو في أي وجه من ترتيبات المعيشة الأخرى.

الأسرة الفلسطينية:

هي الأسرة الخاصة التي تكون فيها جنسية رب الأسرة فلسطيني. أما الأسرة غير الفلسطينية فهي الأسرة التي تكون فيها جنسية رب الأسرة غير فلسطيني بغض النظر عن جنسية باقي الأفراد.

متوسط حجم الأسرة:

يمثل متوسط عدد الأفراد للأسرة الخاصة الواحدة ويساوي مجموع الأفراد لفئة معينة مقسوماً على عدد الأسر لتلك الفئة.

رب الأسرة:

وهو من تعتبره الأسرة مسؤولاً عنها وتمنحه هذه الصفة وهو أحد أفراد الأسرة وعادة ما يكون هذا الشخص هو صاحب السلطة والمسؤول عن تدبير الشؤون الاقتصادية للأسرة وقد يكون رب الأسرة ذكراً أو أنثى.

حالة اللجوء:

وهي خاصة بالفلسطينيين الذين هجروا من الأراضي الفلسطينية التي احتلتها إسرائيل عام 1948 وتشمل أبناء الذكور منهم وأحفادهم، ويصنف كل فرد فلسطيني حسب الحالات التالية:

1. **لاجئ مسجل:** إذا كان الفرد لاجئاً وله اسم في بطاقة التسجيل (المؤن) الصادرة عن وكالة الغوث.
2. **لاجئ غير مسجل:** إذا كان الفرد لاجئاً إلا أنه غير مسجل في بطاقة وكالة الغوث (المؤن) لأي سبب كان.

3. ليس لاجئاً: كل فلسطيني ليس من الفئتين السابقتين.

المشتغل:

هو الفرد الذي يباشر شغلاً أو عملاً معيناً منتجاً سواء أكان لحسابه أو لحساب الغير، بأجر أو بدون أجر، أو في مصلحة العائلة ويصنف المشتغلون حسب عدد ساعات العمل الأسبوعية إلى مشتغلين من (1-14) ساعة، ومشتغلين 15 ساعة فأكثر.

المتعطل عن العمل:

هو الفرد الذي لم يعمل مطلقاً خلال فترة الإسناد، ولم يكن مرتبطاً بعمل معين، وهو قادر على العمل ويرغب في الحصول على عمل، وقام بالبحث عن فرصة عمل في هذه الفترة، كذلك فإن الفرد المتوقف عن العمل، يعتبر عاطلاً عن العمل، حتى ولو كان يتوقع العودة أو كان مستعداً للعودة في حال استدعائه للعمل. ويقسم المتعطلون عن العمل إلى مجموعتين: المتعطلين الذين سبق لهم العمل، والمتعطلين الذين لم يسبق لهم العمل.

المهنة الرئيسية:

المقصود بالمهنة الرئيسية هي الحرفة أو نوع العمل الذي يباشره الفرد إذا كان مشتغلاً، أو الذي باشره سابقاً إذا كان متعطلاً سبق له العمل، والمقصود بالمهنة الرئيسية هي المهنة التي يقضي فيها المشتغل أكثر من نصف وقت العمل، أو الأكثر تكراراً خلال الأشهر الثلاثة السابقة لليلة العد.

3.2 التعاريف الأساسية لخصائص المساكن:

نوع المسكن: ويصنف إلى الأنواع التالية:

1. فيلا: وهي مبنى قائم بذاته مشيد من الحجر النظيف عادة، ومعد أصلاً لسكن أسرة واحدة عادة، ويتكون من طابق واحد بجناحين، أو من طابقين أو أكثر يصل بينهما درج داخلي، ويخصص أحد الأجنحة في حالة الطابق الواحد أو الطابق الثاني للنوم، والجناح الآخر أو الطابق الأرضي يخصص للاستقبال والمطبخ والخدمات بمختلف أنواعها، كما يتوفر في الغالب للفيلاد حديقة تحيط بها، مهما كانت مساحتها بالإضافة إلى سور يحيط بها من الخارج، كما يتوفر كراج للسيارة. ويغطي السطح العلوي للفيلاد بمادة القرميد على الأغلب، ويمكن أن يوجد ضمن حدود الفيلا أحد المباني أو الملاحق ويكون من مكوناتها.

2. دار: وهي مبنى معد أصلاً لسكن أسرة واحدة أو أكثر، ويمثل البناء التقليدي في فلسطين، وقد تتكون الدار من طابق واحد أو طابقين تستغلها أسرة واحدة، أما إذا كانت الدار مقسمة إلى وحدات سكنية منفصلة، تشتمل كل واحدة على المرافق الخاصة بها، ويقم بكل منها أسرة مستقلة، فإن كل وحدة سكنية منها تعتبر شقة.

3. شقة: وهي جزء من دار أو عمارة، وتتكون من غرفة أو أكثر مع المرافق، من مطبخ وحمام ومرحاض، ويقفل عليها جميعاً باب خارجي، وهي معدة لسكن أسرة واحدة، ويمكن الوصول إليها عن طريق درج أو ممر يؤدي إلى الطريق العام.

4. **غرفة مستقلة:** هي غرفة قائمة بذاتها ليس بها مرافق بل تشترك عادة مع غيرها من الغرف في المرافق (مطبخ - حمام - مرحاض) وهي معدة أصلاً للسكن وتوجد عادة على أسطح المباني أو بالفناء، وتكون جزءاً من دار أو فوق أسطح العمارات عادة.

5. **خيمة:** وتشمل الخيمة المصنوعة من القماش أو الشعر أو الوبر، إذا كانت مستخدمة للسكن، وتعتبر الخيمة غرفة واحدة
6. **براكية :** وهي وحدة سكنية مستقلة تتكون من غرفة واحدة أو أكثر، وتكون المادة الغالبة في بناء الجدران والسقف هي الزنك أو الصاج أو الاسبست.

7. **أخرى:** وتشمل أي حالات أخرى غير ما سبق مثل الأكواخ، الكهوف، المغارات، أو أي مكان مشغول بسكن ولا ينطبق عليه أي من التصنيفات السابقة.

متوسط عدد الأفراد في الغرفة:

يمثل معدل عدد الأفراد للغرفة الواحدة ويحسب بقسمة مجموع الأفراد لفئة معينة على مجموع عدد الغرف التي يشغلها الأفراد في هذه الأسر. ويعتبر هذا المعدل أحد مقاييس الكثافة السكنية.

الاتصال بالشبكات العامة:

أ. الاتصال بالمياه:

ويوضح مدى اتصال المسكن بالمياه وقد صنفت على النحو التالي:

1. **شبكة عامة:** إذا كان المسكن متصلاً بالشبكة العامة للمياه، التابعة لشركة المياه أو البلديات أو المجالس القروية.
2. **تمديدات خاصة:** إذا كان المسكن متصلاً بتمديدات خاصة للمياه من مصدر خاص بالمسكن فقط، أو مشترك بين مجموعة من الأفراد.
3. **لا يوجد:** في حالة عدم اتصال المسكن بالمياه.

ملاحظة: عبارة **لا يوجد لا تعني** عدم توفر مياه، بل عدم توفر شبكة عامة ولا تمديدات خاصة، وقد تزود بالمياه من خلال استخدام الينابيع والآبار المنزلية.

ب. الاتصال بالكهرباء:

ويوضح مدى اتصال المسكن بالكهرباء وقد صنفت على النحو التالي:

1. **شبكة عامة:** إذا كان المسكن متصلاً بالشبكة العامة للكهرباء، التابعة لشركة الكهرباء أو للمجلس البلدي أو القروي.
2. **مولد خاص:** إذا كان مصدر الكهرباء مولداً خاصاً يملكه صاحب المسكن أو مجموعة من الأفراد.
3. **لا يوجد:** في حالة عدم اتصال المسكن بالكهرباء.

ج. الاتصال بالصرف الصحي:

ويوضح مدى اتصال المسكن بالصرف الصحي وقد صنفت على النحو التالي:

1. **شبكة عامة:** إذا كان المسكن متصلاً بالشبكة العامة للصرف الصحي التابعة لمجالس المدن أو القرى أو أي هيئة أخرى.

2. حفرة امتصاصية: في حالة وجود حفرة امتصاصية للصرف الصحي في المسكن.
3. لا يوجد: في حالة عدم توفر الوسائل السابقة للصرف الصحي.

توفر مطبخ:

المطبخ هو غرفة مخصصة لإعداد الطعام ولها أربعة جدران وسقف ويصنف الى:

1. مطبخ متصل بالمياه: وذلك في حالة وجود حنفية للمياه داخل المطبخ.
2. مطبخ غير متصل بالمياه: وذلك في حالة عدم وجود حنفية للمياه داخل المطبخ.
3. لا يوجد: وذلك في حالة عدم وجود مطبخ مستقل في المسكن.

توفر حمام:

الحمام هو غرفة مخصصة للاستحمام، ولها باب يمكن إغلاقه ويكون إحدى الحالات التالية:

1. حمام متصل بالمياه: وذلك في حالة وجود حمام متصل بالمياه، أو وجود حنفية للمياه داخل الحمام.
2. حمام غير متصل بالمياه: وذلك في حالة وجود حمام، إلا أنه غير متصل بالمياه.
3. لا يوجد: وذلك في حالة عدم وجود حمام مستقل بالمسكن.

توفر مرحاض:

المرحاض هو مكان مخصص لقضاء الحاجة وله باب يمكن إغلاقه ويكون إحدى الحالات التالية:

1. مرحاض متصل بالمياه: وذلك في حالة وجود مرحاض متصل بالمياه، أو وجود حنفية للمياه داخل المرحاض.
2. مرحاض غير متصل بالمياه: وذلك في حالة وجود مرحاض، إلا أنه غير متصل بالمياه.
3. لا يوجد: وذلك في حالة عدم وجود مرحاض مستقل في المسكن.

حيازة المسكن:

ويمثل كيفية حيازة الأسرة للمسكن، وتكون إحدى الحالات التالية:

1. ملك: وذلك إذا كان المسكن ملكاً للأسرة أو لأحد أفرادها الذين يقيمون بالمسكن عادة.
2. مستأجر غير مفروش: إذا كان المسكن مستأجراً دون أثاث مقابل إيجار يتم دفعه شهرياً أو كل مدة معينة.
3. مستأجر مفروش: إذا كان المسكن مستأجراً مع الأثاث والتجهيزات.
4. دون مقابل: وذلك في حالة حيازة المسكن بدون دفع أي مبالغ كأن يكون المالك أب أو أم أو أحد أقارب رب الأسرة أو أحد أفرادها الذين لا يقيمون بالمسكن أو مقدماً من جهة أخرى دون مقابل.
5. مقابل عمل: إذا كان المسكن مقدماً للأسرة نتيجة علاقة عمل تربط أحد أفراد الأسرة بجهة العمل دون دفع إيجار. وسواء أكانت هذه الجهة تملك المسكن أو تقوم هي بدفع الإيجار للمالك الأصلي.
6. أخرى: في حالة حيازة الأسرة للمسكن بأي وسيلة أخرى غير الحالات السابقة.

توفر الوسائل لدى الأسرة:

وهو توفر بعض السلع التي تدوم طويلاً لدى الأسرة وهي :

سيارة خصوصية وهي السيارات المخصصة للاستخدام الخاص للأسرة وثلاجة كهربائية وسخان شمسي وتدفئة مركزية ومكتبة منزلية (توفر 10 كتب غير مدرسية على الأقل تستخدم لتنمية الجوانب الثقافية أو الدينية... الخ) وطباخ غاز وغسالة ملابس وتلفزيون وفيديو وكمبيوتر وخط هاتف وهو توفر جهاز هاتف داخل الوحدة السكنية ولا يشمل ذلك الهواتف الخليوية.

الفصل الثالث ملخص النتائج النهائية

مقدمة:

بعد الانتهاء من عملية عد السكان في 1997/12/24 قام العدادون والمراقبون بإجراء مراجعة مكتبية وإعداد النتائج الأولية يدويا في الفترة من 25 - 1997/12/28، وتم إعلان النتائج الأولية بتاريخ 1998/2/26. وبعد ذلك تم القيام بمعالجة بيانات التعداد والقيام بعمليات مراجعة الكشوف لفحص شمولية البيانات واتساقها وفحص الجداول بصورتها النهائية وتم إعلان النتائج النهائية في 1998/11/30.

النتائج النهائية للمساكن:

بينت النتائج النهائية للتعداد أنه خلال فترة العد من 10 - 1997/12/24 بلغ إجمالي عدد المساكن المأهولة بالأسر الخاصة 18,818 مسكناً في محافظة القدس باستثناء المنطقة J1 من محافظة القدس.

وتتوزع هذه المساكن على الحضر والريف والمخيمات بنسبة 42.5% و 51.7% و 5.8% على التوالي. وحول اتصال المساكن المأهولة بشبكات المرافق العامة للمياه والكهرباء والصرف الصحي فكانت بنسبة 94.5% و 96.5% و 21.7% على التوالي.

أما بالنسبة لحيازة الأسر للمساكن فقد شكلت الأسر التي تقيم في مساكن مملوكة لها 72.0% من إجمالي الأسر أما الأسر التي تقيم في مساكن مستأجرة فقد بلغت نسبتها 18.5% من إجمالي الأسر.

جدول 1: المساكن المأهولة والأسر والأفراد حسب نوع المسكن وعدد الغرف في المسكن ونوع التجمع

**Table 1: Occupied Housing Units, Households and Persons by Type of Housing Unit, Number of Rooms in Housing Unit and Type of Locality
(Urban, حضر)**

Type of Housing Unit		المجموع Total	عدد الغرف في المسكن						نوع المسكن		
			Number of Rooms in Housing Unit								
			غير مبيّن Not Stated	+6	5	4	3	2		1	
Villa	Housing Units	111	-	42	31	38	-	-	-	مسكن	فيلا
	Households	111	-	42	31	38	-	-	-	أسر	
	Persons	713	-	267	195	251	-	-	-	أفراد	
House	Housing Units	2734	3	166	255	648	903	629	130	مسكن	دار
	Households	2759	3	175	256	657	907	631	130	أسر	
	Persons	16948	11	1380	1837	4307	5441	3435	537	أفراد	
Apartment	Housing Units	5074	17	187	500	1283	1951	958	178	مسكن	شقة
	Households	5097	17	194	504	1291	1954	959	178	أسر	
	Persons	26864	86	1173	2980	7403	10120	4393	709	أفراد	
Independent Room	Housing Units	48	-	-	-	-	-	-	48	مسكن	غرفة مستقلة
	Households	48	-	-	-	-	-	-	48	أسر	
	Persons	152	-	-	-	-	-	-	152	أفراد	
Tent	Housing Units	14	-	-	-	-	-	-	14	مسكن	خيمة
	Households	14	-	-	-	-	-	-	14	أسر	
	Persons	100	-	-	-	-	-	-	100	أفراد	
Marginal	Housing Units	10	-	-	-	-	-	-	10	مسكن	براكية
	Households	10	-	-	-	-	-	-	10	أسر	
	Persons	68	-	-	-	-	-	-	68	أفراد	
Others	Housing Units	4	-	-	-	1	-	1	2	مسكن	أخرى
	Households	4	-	-	-	1	-	1	2	أسر	
	Persons	11	-	-	-	4	-	4	3	أفراد	
Not Stated	Housing Units	6	3	-	-	1	1	1	-	مسكن	غير مبيّن
	Households	6	3	-	-	1	1	1	-	أسر	
	Persons	38	21	-	-	7	9	1	-	أفراد	
Total	Housing Units	8001	23	395	786	1971	2855	1589	382	مسكن	المجموع
	Households	8049	23	411	791	1988	2862	1592	382	أسر	
	Persons	44894	118	2820	5012	11972	15570	7833	1569	أفراد	

جدول (1 تابع): المساكن المأهولة والأسر والأفراد حسب نوع المسكن وعدد الغرف في المسكن ونوع التجمع

Table (1 Cont.): Occupied Housing Units, Households and Persons by Type of Housing Unit, Number of Rooms in Housing Unit and Type of Locality (Rural, ريف)

Type of Housing Unit		المجموع Total	عدد الغرف في المسكن						نوع المسكن		
			Number of Rooms in Housing Unit								
			غير مبين Not Stated	+6	5	4	3	2		1	
Villa	Housing Units	143	-	73	24	46	-	-	-	مسكن	فيلا
	Households	143	-	73	24	46	-	-	-	أسر	
	Persons	1062	-	580	169	313	-	-	-	أفراد	
House	Housing Units	4573	11	367	568	1042	1346	986	253	مسكن	دار
	Households	4616	11	386	574	1046	1355	991	253	أسر	
	Persons	31591	93	3531	4613	7833	8946	5456	1119	أفراد	
Apartment	Housing Units	4491	15	268	560	1134	1465	820	229	مسكن	شقة
	Households	4545	15	288	568	1143	1479	823	229	أسر	
	Persons	26027	92	1977	3756	7154	8115	4028	905	أفراد	
Independent Room	Housing Units	139	-	-	-	-	-	-	139	مسكن	غرفة مستقلة
	Households	139	-	-	-	-	-	-	139	أسر	
	Persons	382	-	-	-	-	-	-	382	أفراد	
Tent	Housing Units	203	-	-	-	-	-	-	203	مسكن	خيمة
	Households	203	-	-	-	-	-	-	203	أسر	
	Persons	1240	-	-	-	-	-	-	1240	أفراد	
Marginal	Housing Units	154	-	-	-	-	-	-	154	مسكن	براكية
	Households	154	-	-	-	-	-	-	154	أسر	
	Persons	832	-	-	-	-	-	-	832	أفراد	
Others	Housing Units	1	1	-	-	-	-	-	-	مسكن	أخرى
	Households	1	1	-	-	-	-	-	-	أسر	
	Persons	6	6	-	-	-	-	-	-	أفراد	
Not Stated	Housing Units	14	6	2	2	1	2	1	-	مسكن	غير مبين
	Households	14	6	2	2	1	2	1	-	أسر	
	Persons	67	27	12	12	4	7	5	-	أفراد	
Total	Housing Units	9718	33	710	1154	2223	2813	1807	978	مسكن	المجموع
	Households	9815	33	749	1168	2236	2836	1815	978	أسر	
	Persons	61207	218	6100	8550	15304	17068	9489	4478	أفراد	

جدول (1 تابع): المساكن المأهولة والأسر والأفراد حسب نوع المسكن وعدد الغرف في المسكن ونوع التجمع

Table (1 Cont.): Occupied Housing Units, Households and Persons by Type of Housing Unit, Number of Rooms in Housing Unit and Type of Locality (Camps, مخيمات)

Type of Housing Unit		المجموع Total	عدد الغرف في المسكن						نوع المسكن		
			Number of Rooms in Housing Unit								
			غير مبين Not Stated	+6	5	4	3	2		1	
Villa	Housing Units	17	-	4	7	6	-	-	-	مسكن	فيلا
	Households	17	-	4	7	6	-	-	-	أسر	
	Persons	155	-	37	61	57	-	-	-	أفراد	
House	Housing Units	515	-	26	41	140	181	88	39	مسكن	دار
	Households	539	-	28	51	149	182	90	39	أسر	
	Persons	3473	-	225	366	1104	1195	470	113	أفراد	
Apartment	Housing Units	557	1	10	37	129	214	113	53	مسكن	شقة
	Households	560	1	10	37	130	215	114	53	أسر	
	Persons	3069	8	63	264	830	1204	517	183	أفراد	
Independent Room	Housing Units	10	-	-	-	-	-	-	10	مسكن	غرفة مستقلة
	Households	10	-	-	-	-	-	-	10	أسر	
	Persons	20	-	-	-	-	-	-	20	أفراد	
Tent	Housing Units	-	-	-	-	-	-	-	-	مسكن	خيمة
	Households	-	-	-	-	-	-	-	-	أسر	
	Persons	-	-	-	-	-	-	-	-	أفراد	
Marginal	Housing Units	-	-	-	-	-	-	-	-	مسكن	براكية
	Households	-	-	-	-	-	-	-	-	أسر	
	Persons	-	-	-	-	-	-	-	-	أفراد	
Others	Housing Units	-	-	-	-	-	-	-	-	مسكن	أخرى
	Households	-	-	-	-	-	-	-	-	أسر	
	Persons	-	-	-	-	-	-	-	-	أفراد	
Not Stated	Housing Units	-	-	-	-	-	-	-	-	مسكن	غير مبين
	Households	-	-	-	-	-	-	-	-	أسر	
	Persons	-	-	-	-	-	-	-	-	أفراد	
Total	Housing Units	1099	1	40	85	275	395	201	102	مسكن	المجموع
	Households	1126	1	42	95	285	397	204	102	أسر	
	Persons	6717	8	325	691	1991	2399	987	316	أفراد	

جدول (1 تابع): المساكن المأهولة والأسر والأفراد حسب نوع المسكن وعدد الغرف في المسكن ونوع التجمع

Table (1 Cont.): Occupied Housing Units, Households and Persons by Type of Housing Unit, Number of Rooms in Housing Unit and Type of Locality (المجموع، Total)

Type of Housing Unit		المجموع Total	عدد الغرف في المسكن						نوع المسكن		
			Number of Rooms in Housing Unit								
			غير مبين Not Stated	+6	5	4	3	2			1
Villa	Housing Units	271	-	119	62	90	-	-	-	مسكن	فيلا
	Households	271	-	119	62	90	-	-	-	أسر	
	Persons	1930	-	884	425	621	-	-	-	أفراد	
House	Housing Units	7822	14	559	864	1830	2430	1703	422	مسكن	دار
	Households	7914	14	589	881	1852	2444	1712	422	أسر	
	Persons	52012	104	5136	6816	13244	15582	9361	1769	أفراد	
Apartment	Housing Units	10122	33	465	1097	2546	3630	1891	460	مسكن	شقة
	Households	10202	33	492	1109	2564	3648	1896	460	أسر	
	Persons	55960	186	3213	7000	15387	19439	8938	1797	أفراد	
Independent Room	Housing Units	197	-	-	-	-	-	-	197	مسكن	غرفة مستقلة
	Households	197	-	-	-	-	-	-	197	أسر	
	Persons	554	-	-	-	-	-	-	554	أفراد	
Tent	Housing Units	217	-	-	-	-	-	-	217	مسكن	خيمة
	Households	217	-	-	-	-	-	-	217	أسر	
	Persons	1340	-	-	-	-	-	-	1340	أفراد	
Marginal	Housing Units	164	-	-	-	-	-	-	164	مسكن	براكية
	Households	164	-	-	-	-	-	-	164	أسر	
	Persons	900	-	-	-	-	-	-	900	أفراد	
Others	Housing Units	5	1	-	-	1	-	1	2	مسكن	أخرى
	Households	5	1	-	-	1	-	1	2	أسر	
	Persons	17	6	-	-	4	-	4	3	أفراد	
Not Stated	Housing Units	20	9	2	2	2	3	2	-	مسكن	غير مبين
	Households	20	9	2	2	2	3	2	-	أسر	
	Persons	105	48	12	12	11	16	6	-	أفراد	
Total	Housing Units	18818	57	1145	2025	4469	6063	3597	1462	مسكن	المجموع
	Households	18990	57	1202	2054	4509	6095	3611	1462	أسر	
	Persons	112818	344	9245	14253	29267	35037	18309	6363	أفراد	

جدول 2: المساكن المأهولة والأسر والأفراد حسب التجمع السكاني وعدد الغرف في المسكن

Table 2: Occupied Housing Units, Households and Persons by Locality and Number of Rooms in Housing Unit

Locality	المجموع Total	عدد الغرف في المسكن						التجمع السكاني			
		غير مبين Not Stated	+6	5	4	3	2		1		
Al Ka'abina (Tajammu' Badawi)	Housing Units	129	-	-	-	2	-	-	127	مسكن	الكعابينه (تجمع بدوي)
	Households	129	-	-	-	2	-	-	127	أسر	
	Persons	713	-	-	-	10	-	-	703	أفراد	
Abu Dis	Housing Units	1651	4	34	105	321	655	452	80	مسكن	ابو ديس
	Households	1655	4	34	106	322	657	452	80	أسر	
	Persons	8803	14	262	731	1937	3491	2101	267	أفراد	
Al Judeira	Housing Units	232	-	40	45	58	49	34	6	مسكن	الجذيرة
	Households	232	-	40	45	58	49	34	6	أسر	
	Persons	1572	-	396	329	395	274	161	17	أفراد	
Al Jib	Housing Units	508	2	55	88	116	109	98	40	مسكن	الجيب
	Households	511	2	55	89	117	109	99	40	أسر	
	Persons	3440	16	433	722	821	680	580	188	أفراد	
Ar Ram & Dahiyat al Bareed	Housing Units	3475	11	225	429	946	1255	538	71	مسكن	الرام وضاحية البريد
	Households	3491	11	228	431	953	1258	539	71	أسر	
	Persons	18897	60	1380	2572	5391	6693	2513	288	أفراد	
Az Za'ayem	Housing Units	315	-	14	40	69	130	37	25	مسكن	الزعييم
	Households	318	-	14	42	70	130	37	25	أسر	
	Persons	1822	-	95	266	430	701	190	140	أفراد	
As Sawahira ash Sharqiya	Housing Units	630	2	23	56	157	239	132	21	مسكن	السواحية الشرقية
	Households	633	2	23	56	157	242	132	21	أسر	
	Persons	3861	15	202	419	1038	1423	689	75	أفراد	
Ash Sheikh Sa'd	Housing Units	311	5	7	14	54	135	83	13	مسكن	الشيخ سعد
	Households	314	5	9	15	54	135	83	13	أسر	
	Persons	1783	33	58	100	364	807	388	33	أفراد	
Al 'Eizariya	Housing Units	2175	7	90	177	564	797	422	118	مسكن	العيزرية
	Households	2192	7	96	179	571	798	423	118	أسر	
	Persons	12475	37	739	1084	3527	4383	2207	498	أفراد	
Al Qubeiba	Housing Units	249	-	13	19	53	65	71	28	مسكن	القبيبة
	Households	249	-	13	19	53	65	71	28	أسر	
	Persons	1490	-	119	151	380	403	349	88	أفراد	
An Nabi Samwil	Housing Units	32	-	3	-	4	3	13	9	مسكن	النبي صموئيل
	Households	32	-	3	-	4	3	13	9	أسر	
	Persons	162	-	27	-	28	20	65	22	أفراد	
Biddu	Housing Units	700	1	46	75	140	148	177	113	مسكن	بدو
	Households	711	1	53	75	142	149	178	113	أسر	
	Persons	4719	7	439	625	1117	1003	1012	516	أفراد	

جدول (2 تابع): المساكن المأهولة والأسر والأفراد حسب التجمع السكاني وعدد الغرف في المسكن

Table (2 Cont.): Occupied Housing Units, Households and Persons by Locality and Number of Rooms in Housing Unit

Locality	المجموع Total	عدد الغرف في المسكن						التجمع السكاني			
		غير مبين Not Stated	+6	5	4	3	2		1		
Beit Ijza	Housing Units	79	-	-	4	11	30	31	3	مساكن	بيت إجزا
	Households	79	-	-	4	11	30	31	3	أسر	
	Persons	497	-	-	29	99	205	150	14	أفراد	
Beit Ikka	Housing Units	226	1	10	13	17	61	83	41	مساكن	بيت إكسا
	Households	228	1	12	13	17	61	83	41	أسر	
	Persons	1163	6	68	85	111	345	384	164	أفراد	
Beit Hanina al Balad	Housing Units	186	-	12	16	31	37	37	53	مساكن	بيت حنينا البلد
	Households	187	-	12	16	31	37	38	53	أسر	
	Persons	1027	-	81	95	175	187	208	281	أفراد	
Beit Duqqu	Housing Units	214	1	10	16	39	66	53	29	مساكن	بيت دقو
	Households	215	1	10	16	39	67	53	29	أسر	
	Persons	1186	1	85	91	252	434	250	73	أفراد	
Beit Surik	Housing Units	382	1	17	29	80	112	83	60	مساكن	بيت سوريك
	Households	387	1	20	29	80	113	84	60	أسر	
	Persons	2829	5	228	305	679	819	536	257	أفراد	
Beit 'Anan	Housing Units	541	1	27	59	108	137	138	71	مساكن	بيت عان
	Households	548	1	30	59	111	137	139	71	أسر	
	Persons	3160	6	203	426	759	848	687	231	أفراد	
Bir Nabala	Housing Units	806	3	82	116	226	267	85	27	مساكن	بير نابالا
	Households	809	3	82	116	226	269	86	27	أسر	
	Persons	4442	10	589	694	1282	1385	383	99	أفراد	
Jaba'	Housing Units	324	1	24	52	79	88	51	29	مساكن	جبع
	Households	326	1	24	52	79	89	52	29	أسر	
	Persons	2400	7	237	444	677	603	288	144	أفراد	
Jaba' (Tajammu' Badawi)	Housing Units	7	-	1	-	2	2	-	2	مساكن	جبع (تجمع بدوي)
	Households	7	-	1	-	2	2	-	2	أسر	
	Persons	46	-	8	-	14	7	-	17	أفراد	
Hizma	Housing Units	573	1	45	76	163	157	96	35	مساكن	جزما
	Households	584	1	50	77	165	160	96	35	أسر	
	Persons	4518	16	561	725	1332	1171	515	198	أفراد	
Kharayib Umm al Lahim	Housing Units	37	-	1	4	7	6	18	1	مساكن	خرايب أم اللحم
	Households	37	-	1	4	7	6	18	1	أسر	
	Persons	276	-	12	46	63	47	107	1	أفراد	
Rafat	Housing Units	226	-	14	31	59	69	40	13	مساكن	رافات
	Households	226	-	14	31	59	69	40	13	أسر	
	Persons	1574	-	111	256	491	453	200	63	أفراد	

جدول (2 تابع): المساكن المأهولة والأسر والأفراد حسب التجمع السكاني وعدد الغرف في المسكن

Table (2 Cont.): Occupied Housing Units, Households and Persons by Locality and Number of Rooms in Housing Unit

Locality	المجموع Total	عدد الغرف في المسكن						التجمع السكاني			
		غير مبين Not Stated	+6	5	4	3	2		1		
'Arab al Jahalin	Housing Units	144	-	-	1	1	5	8	129	مساكن	عَرَبَ الْجَهَالِين
	Households	144	-	-	1	1	5	8	129	أسر	
	Persons	893	-	-	12	14	49	52	766	أفراد	
'Anata	Housing Units	1088	9	86	155	341	328	126	43	مساكن	عَنَاتَا
	Households	1093	9	88	158	341	328	126	43	أسر	
	Persons	7130	54	793	1163	2282	1960	655	223	أفراد	
Qatanna	Housing Units	841	4	30	58	148	218	269	114	مساكن	قَطَنَة
	Households	856	4	36	60	150	222	270	114	أسر	
	Persons	5555	27	318	473	1205	1499	1549	484	أفراد	
Qalandiya	Housing Units	135	-	17	36	32	32	13	5	مساكن	قَلَنْدِيَا
	Households	139	-	20	37	32	32	13	5	أسر	
	Persons	855	-	149	237	210	175	75	9	أفراد	
Kafr 'Aqab	Housing Units	1249	2	129	194	319	399	170	36	مساكن	كَفْرَ عَقَب
	Households	1276	2	142	196	323	406	171	36	أسر	
	Persons	7421	22	1020	1288	1928	2187	834	142	أفراد	
Mikhmas	Housing Units	254	-	50	32	47	69	38	18	مساكن	مِخْمَاس
	Households	256	-	50	33	47	70	38	18	أسر	
	Persons	1392	-	307	194	265	386	194	46	أفراد	
Qalandiya Camp	Housing Units	1099	1	40	85	275	395	201	102	مساكن	مُخَيِّمَ قَلَنْدِيَا
	Households	1126	1	42	95	285	397	204	102	أسر	
	Persons	6717	8	325	691	1991	2399	987	316	أفراد	
Total	Housing Units	18818	57	1145	2025	4469	6063	3597	1462	مساكن	المجموع
	Households	18990	57	1202	2054	4509	6095	3611	1462	أسر	
	Persons	112818	344	9245	14253	29267	35037	18309	6363	أفراد	

جدول 3: المساكن المأهولة والأسر والأفراد حسب نوع المسكن واتصال المسكن بالمياه ونوع التجمع

Table 3: Occupied Housing Units, Households and Persons by Type of Housing Unit, Connection to Water Network in Housing Unit and Type of Locality
(Urban, حضر)

Type of Housing Unit	المجموع Total	الاتصال بالمياه				نوع المسكن		
		غير مبين Not Stated	لا يوجد No Piped Water	تمديدات خاصة Private System	شبكة عامة Public Network			
Villa	Housing Units	111	-	-	2	109	مسكن	فيلا
	Households	111	-	-	2	109	أسر	
	Persons	713	-	-	14	699	أفراد	
House	Housing Units	2734	4	10	20	2700	مسكن	دار
	Households	2759	4	10	21	2724	أسر	
	Persons	16948	23	50	115	16760	أفراد	
Apartment	Housing Units	5074	8	4	19	5043	مسكن	شقة
	Households	5097	8	4	19	5066	أسر	
	Persons	26864	33	21	96	26714	أفراد	
Independent Room	Housing Units	48	6	3	2	37	مسكن	غرفة مستقلة
	Households	48	6	3	2	37	أسر	
	Persons	152	21	4	6	121	أفراد	
Tent	Housing Units	14	-	8	6	-	مسكن	خيمة
	Households	14	-	8	6	-	أسر	
	Persons	100	-	59	41	-	أفراد	
Marginal	Housing Units	10	-	5	-	5	مسكن	براكية
	Households	10	-	5	-	5	أسر	
	Persons	68	-	31	-	37	أفراد	
Others	Housing Units	4	-	-	-	4	مسكن	أخرى
	Households	4	-	-	-	4	أسر	
	Persons	11	-	-	-	11	أفراد	
Not Stated	Housing Units	6	2	-	-	4	مسكن	غير مبين
	Households	6	2	-	-	4	أسر	
	Persons	38	10	-	-	28	أفراد	
Total	Housing Units	8001	20	30	49	7902	مسكن	المجموع
	Households	8049	20	30	50	7949	أسر	
	Persons	44894	87	165	272	44370	أفراد	

جدول (3 تابع): المساكن المأهولة والأسر والأفراد حسب نوع المسكن واتصال المسكن بالمياه ونوع التجمع

Table (3 Cont.): Occupied Housing Units, Households and Persons by Type of Housing Unit, Connection to Water Network in Housing Unit and Type of Locality (ريف, Rural)

Type of Housing Unit	المجموع Total	الاتصال بالمياه				نوع المسكن		
		Connection to Water Network	شبكة عامة Public Network	تمديدات خاصة Private System	لا يوجد No Piped Water		غير مبين Not Stated	
Villa	Housing Units	143	-	-	2	141	مسكن	فيلا
	Households	143	-	-	2	141	أسر	
	Persons	1062	-	-	18	1044	أفراد	
House	Housing Units	4573	2	105	142	4324	مسكن	دار
	Households	4616	2	107	144	4363	أسر	
	Persons	31591	11	674	840	30066	أفراد	
Apartment	Housing Units	4491	2	34	232	4223	مسكن	شقة
	Households	4545	2	34	233	4276	أسر	
	Persons	26027	12	191	1287	24537	أفراد	
Independent Room	Housing Units	139	-	43	8	88	مسكن	غرفة مستقلة
	Households	139	-	43	8	88	أسر	
	Persons	382	-	92	16	274	أفراد	
Tent	Housing Units	203	-	172	28	3	مسكن	خيمة
	Households	203	-	172	28	3	أسر	
	Persons	1240	-	1053	166	21	أفراد	
Marginal	Housing Units	154	1	137	12	4	مسكن	براكية
	Households	154	1	137	12	4	أسر	
	Persons	832	2	733	69	28	أفراد	
Others	Housing Units	1	1	-	-	-	مسكن	أخرى
	Households	1	1	-	-	-	أسر	
	Persons	6	6	-	-	-	أفراد	
Not Stated	Housing Units	14	4	3	-	7	مسكن	غير مبين
	Households	14	4	3	-	7	أسر	
	Persons	67	18	15	-	34	أفراد	
Total	Housing Units	9718	10	494	424	8790	مسكن	المجموع
	Households	9815	10	496	427	8882	أسر	
	Persons	61207	49	2758	2396	56004	أفراد	

جدول (3 تابع): المساكن المأهولة والأسر والأفراد حسب نوع المسكن واتصال المسكن بالمياه ونوع التجمع

Table (3 Cont.): Occupied Housing Units, Households and Persons by Type of Housing Unit, Connection to Water Network in Housing Unit and Type of Locality (Camps, مخيمات)

Type of Housing Unit	المجموع Total	الاتصال بالمياه				نوع المسكن		
		غير مبين Not Stated	لا يوجد No Piped Water	تمديدات خاصة Private System	شبكة عامة Public Network			
Villa	Housing Units	17	-	-	-	17	مسكن	فيلا
	Households	17	-	-	-	17	أسر	
	Persons	155	-	-	-	155	أفراد	
House	Housing Units	515	-	3	6	506	مسكن	دار
	Households	539	-	3	6	530	أسر	
	Persons	3473	-	3	51	3419	أفراد	
Apartment	Housing Units	557	-	1	-	556	مسكن	شقة
	Households	560	-	1	-	559	أسر	
	Persons	3069	-	2	-	3067	أفراد	
Independent Room	Housing Units	10	-	2	-	8	مسكن	غرفة مستقلة
	Households	10	-	2	-	8	أسر	
	Persons	20	-	2	-	18	أفراد	
Tent	Housing Units	-	-	-	-	-	مسكن	خيمة
	Households	-	-	-	-	-	أسر	
	Persons	-	-	-	-	-	أفراد	
Marginal	Housing Units	-	-	-	-	-	مسكن	براكية
	Households	-	-	-	-	-	أسر	
	Persons	-	-	-	-	-	أفراد	
Others	Housing Units	-	-	-	-	-	مسكن	أخرى
	Households	-	-	-	-	-	أسر	
	Persons	-	-	-	-	-	أفراد	
Not Stated	Housing Units	-	-	-	-	-	مسكن	غير مبين
	Households	-	-	-	-	-	أسر	
	Persons	-	-	-	-	-	أفراد	
Total	Housing Units	1099	-	6	6	1087	مسكن	المجموع
	Households	1126	-	6	6	1114	أسر	
	Persons	6717	-	7	51	6659	أفراد	

جدول (3 تابع): المساكن المأهولة والأسر والأفراد حسب نوع المسكن واتصال المسكن بالمياه ونوع التجمع

Table (3 Cont.): Occupied Housing Units, Households and Persons by Type of Housing Unit, Connection to Water Network in Housing Unit and Type of Locality
(المجموع، Total)

Type of Housing Unit	المجموع Total	الاتصال بالمياه				نوع المسكن		
		Connection to Water Network	غير مبين Not Stated	لا يوجد No Piped Water	تمديدات خاصة Private System		شبكة عامة Public Network	
Villa	Housing Units	271	-	-	4	267	مسكن	فيلا
	Households	271	-	-	4	267	أسر	
	Persons	1930	-	-	32	1898	أفراد	
House	Housing Units	7822	6	118	168	7530	مسكن	دار
	Households	7914	6	120	171	7617	أسر	
	Persons	52012	34	727	1006	50245	أفراد	
Apartment	Housing Units	10122	10	39	251	9822	مسكن	شقة
	Households	10202	10	39	252	9901	أسر	
	Persons	55960	45	214	1383	54318	أفراد	
Independent Room	Housing Units	197	6	48	10	133	مسكن	غرفة مستقلة
	Households	197	6	48	10	133	أسر	
	Persons	554	21	98	22	413	أفراد	
Tent	Housing Units	217	-	180	34	3	مسكن	خيمة
	Households	217	-	180	34	3	أسر	
	Persons	1340	-	1112	207	21	أفراد	
Marginal	Housing Units	164	1	142	12	9	مسكن	براكية
	Households	164	1	142	12	9	أسر	
	Persons	900	2	764	69	65	أفراد	
Others	Housing Units	5	1	-	-	4	مسكن	أخرى
	Households	5	1	-	-	4	أسر	
	Persons	17	6	-	-	11	أفراد	
Not Stated	Housing Units	20	6	3	-	11	مسكن	غير مبين
	Households	20	6	3	-	11	أسر	
	Persons	105	28	15	-	62	أفراد	
Total	Housing Units	18818	30	530	479	17779	مسكن	المجموع
	Households	18990	30	532	483	17945	أسر	
	Persons	112818	136	2930	2719	107033	أفراد	

جدول 4: المساكن المأهولة والأسر والأفراد حسب التجمع السكاني واتصال المسكن بالمياه

Table 4: Occupied Housing Units, Households and Persons by Locality and Connection to Water Network in Housing Unit

Locality		المجموع Total	الاتصال بالمياه				التجمع السكاني
			غير مبين Not Stated	لا يوجد No Piped Water	تمديدات خاصة Private System	شبكة عامة Public Network	
Al Ka'abina (Tajammu' Badawi)	Housing Units	129	-	110	19	-	مساكن
	Households	129	-	110	19	-	أسر
	Persons	713	-	602	111	-	أفراد
Abu Dis	Housing Units	1651	2	1	4	1644	مساكن
	Households	1655	2	1	4	1648	أسر
	Persons	8803	10	1	13	8779	أفراد
Al Judeira	Housing Units	232	-	2	1	229	مساكن
	Households	232	-	2	1	229	أسر
	Persons	1572	-	4	7	1561	أفراد
Al Jib	Housing Units	508	1	14	10	483	مساكن
	Households	511	1	14	10	486	أسر
	Persons	3440	6	79	51	3304	أفراد
Ar Ram & Dahiyat al Bareed	Housing Units	3475	1	5	7	3462	مساكن
	Households	3491	1	5	7	3478	أسر
	Persons	18897	4	32	42	18819	أفراد
Az Za'ayyem	Housing Units	315	-	4	288	23	مساكن
	Households	318	-	4	291	23	أسر
	Persons	1822	-	20	1663	139	أفراد
As Sawahira ash Sharqiya	Housing Units	630	-	7	6	617	مساكن
	Households	633	-	7	6	620	أسر
	Persons	3861	-	50	34	3777	أفراد
Ash Sheikh Sa'd	Housing Units	311	1	2	3	305	مساكن
	Households	314	1	2	3	308	أسر
	Persons	1783	2	2	12	1767	أفراد
Al 'Eizariya	Housing Units	2175	4	14	22	2135	مساكن
	Households	2192	4	14	22	2152	أسر
	Persons	12475	20	80	124	12251	أفراد
Al Qubeiba	Housing Units	249	-	-	1	248	مساكن
	Households	249	-	-	1	248	أسر
	Persons	1490	-	-	6	1484	أفراد
An Nabi Samwil	Housing Units	32	-	3	2	27	مساكن
	Households	32	-	3	2	27	أسر
	Persons	162	-	10	10	142	أفراد
Biddu	Housing Units	700	13	10	16	661	مساكن
	Households	711	13	10	17	671	أسر
	Persons	4719	53	52	93	4521	أفراد

جدول (4 تابع): المساكن المأهولة والأسر والأفراد حسب التجمع السكاني واتصال المسكن بالمياه

Table (4 Cont.): Occupied Housing Units, Households and Persons by Locality and Connection to Water Network in Housing Unit

Locality		المجموع Total	Connection to Water Network				الاتصال بالمياه شبكة عامة Public Network	التجمع السكاني
			غير مبين Not Stated	لا يوجد No Piped Water	تمديدات خاصة Private System	شبكة عامة Public Network		
Beit Ijza	Housing Units	79	-	1	1	77	مساكن	بيت إجزا
	Households	79	-	1	1	77	أسر	
	Persons	497	-	11	2	484	أفراد	
Beit Ikka	Housing Units	226	-	8	3	215	مساكن	بيت إكسا
	Households	228	-	8	3	217	أسر	
	Persons	1163	-	42	16	1105	أفراد	
Beit Hanina al Balad	Housing Units	186	-	17	10	159	مساكن	بيت حنينا البلد
	Households	187	-	17	10	160	أسر	
	Persons	1027	-	81	52	894	أفراد	
Beit Duqqu	Housing Units	214	1	5	1	207	مساكن	بيت دقو
	Households	215	1	5	1	208	أسر	
	Persons	1186	1	9	3	1173	أفراد	
Beit Surik	Housing Units	382	-	9	2	371	مساكن	بيت سوريك
	Households	387	-	10	2	375	أسر	
	Persons	2829	-	36	16	2777	أفراد	
Beit 'Anan	Housing Units	541	1	16	11	513	مساكن	بيت عنان
	Households	548	1	16	11	520	أسر	
	Persons	3160	6	43	38	3073	أفراد	
Bir Nabala	Housing Units	806	-	12	8	786	مساكن	بير نابالا
	Households	809	-	12	8	789	أسر	
	Persons	4442	-	75	44	4323	أفراد	
Jaba'	Housing Units	324	1	29	6	288	مساكن	جبع
	Households	326	1	30	6	289	أسر	
	Persons	2400	2	190	57	2151	أفراد	
Jaba' (Tajammu' Badawi)	Housing Units	7	-	2	-	5	مساكن	جبع (تجمع بدوي)
	Households	7	-	2	-	5	أسر	
	Persons	46	-	17	-	29	أفراد	
Hizma	Housing Units	573	1	20	14	538	مساكن	حزما
	Households	584	1	20	14	549	أسر	
	Persons	4518	10	88	73	4347	أفراد	
Kharayib Umm al Lahim	Housing Units	37	-	36	1	-	مساكن	خرائب أم اللحيم
	Households	37	-	36	1	-	أسر	
	Persons	276	-	270	6	-	أفراد	
Rafat	Housing Units	226	-	5	9	212	مساكن	رافات
	Households	226	-	5	9	212	أسر	
	Persons	1574	-	21	49	1504	أفراد	

جدول (4 تابع): المساكن المأهولة والأسر والأفراد حسب التجمع السكاني واتصال المسكن بالمياه

Table (4 Cont.): Occupied Housing Units, Households and Persons by Locality and Connection to Water Network in Housing Unit

Locality	المجموع Total	Connection to Water Network				التجمع السكاني		
		غير مبيّن Not Stated	لا يوجد No Piped Water	تمديدات خاصة Private System	شبكة عامة Public Network			
'Arab al Jahalin	Housing Units	144	-	138	6	-	مساكن	عَرَب الجَهالين
	Households	144	-	138	6	-	أسر	
	Persons	893	-	852	41	-	أفراد	
'Anata	Housing Units	1088	-	26	1	1061	مساكن	عَناتا
	Households	1093	-	26	1	1066	أسر	
	Persons	7130	-	158	8	6964	أفراد	
Qatanna	Housing Units	841	3	20	13	805	مساكن	قَطنه
	Households	856	3	20	13	820	أسر	
	Persons	5555	12	77	61	5405	أفراد	
Qalandiya	Housing Units	135	-	1	1	133	مساكن	قَلنديا
	Households	139	-	1	1	137	أسر	
	Persons	855	-	2	7	846	أفراد	
Kafr 'Aqab	Housing Units	1249	1	6	6	1236	مساكن	كُفر عَقَب
	Households	1276	1	6	6	1263	أسر	
	Persons	7421	10	17	26	7368	أفراد	
Mikhmas	Housing Units	254	-	1	1	252	مساكن	مِخماس
	Households	256	-	1	1	254	أسر	
	Persons	1392	-	2	3	1387	أفراد	
Qalandiya Camp	Housing Units	1099	-	6	6	1087	مساكن	مُخيم قَلنديا
	Households	1126	-	6	6	1114	أسر	
	Persons	6717	-	7	51	6659	أفراد	
Total	Housing Units	18818	30	530	479	17779	مساكن	المجموع
	Households	18990	30	532	483	17945	أسر	
	Persons	112818	136	2930	2719	107033	أفراد	

جدول 5: المساكن المأهولة والأسر والأفراد حسب نوع المسكن واتصال المسكن بالكهرباء ونوع التجمع

Table 5: Occupied Housing Units, Households and Persons by Type of Housing Unit, Connection to Electricity Network in Housing Unit and Type of Locality

(حضر, Urban)

Type of Housing Unit		المجموع Total	الاتصال بالكهرباء				نوع المسكن
			Connection to Electricity Network				
			غير مبين Not Stated	لا يوجد No Electricity	مولد خاص Private Generator	شبكة عامة Public Network	
Villa	Housing Units	111	-	-	1	110	مسكن فيلا
	Households	111	-	-	1	110	أسر
	Persons	713	-	-	6	707	أفراد
House	Housing Units	2734	1	11	15	2707	مسكن دار
	Households	2759	1	11	15	2732	أسر
	Persons	16948	3	63	112	16770	أفراد
Apartment	Housing Units	5074	5	6	28	5035	مسكن شقة
	Households	5097	5	6	28	5058	أسر
	Persons	26864	23	44	153	26644	أفراد
Independent Room	Housing Units	48	3	3	-	42	مسكن غرفة مستقلة
	Households	48	3	3	-	42	أسر
	Persons	152	10	4	-	138	أفراد
Tent	Housing Units	14	-	12	2	-	مسكن خيمة
	Households	14	-	12	2	-	أسر
	Persons	100	-	81	19	-	أفراد
Marginal	Housing Units	10	-	6	1	3	مسكن براكية
	Households	10	-	6	1	3	أسر
	Persons	68	-	39	7	22	أفراد
Others	Housing Units	4	-	-	-	4	مسكن أخرى
	Households	4	-	-	-	4	أسر
	Persons	11	-	-	-	11	أفراد
Not Stated	Housing Units	6	2	-	-	4	مسكن غير مبين
	Households	6	2	-	-	4	أسر
	Persons	38	10	-	-	28	أفراد
Total	Housing Units	8001	11	38	47	7905	مسكن المجموع
	Households	8049	11	38	47	7953	أسر
	Persons	44894	46	231	297	44320	أفراد

جدول (5 تابع): المساكن المأهولة والأسر والأفراد حسب نوع المسكن واتصال المسكن بالكهرباء ونوع التجمع

Table (5 Cont.): Occupied Housing Units, Households and Persons by Type of Housing Unit, Connection to Electricity Network in Housing Unit and Type of Locality

(ريف, Rural)

Type of Housing Unit		المجموع Total	الاتصال بالكهرباء				نوع المسكن
			Connection to Electricity Network				
			غير مبين Not Stated	لا يوجد No Electricity	مولد خاص Private Generator	شبكة عامة Public Network	
Villa	Housing Units	143	-	-	1	142	مسكن فيلا
	Households	143	-	-	1	142	أسر
	Persons	1062	-	-	3	1059	أفراد
House	Housing Units	4573	1	83	49	4440	مسكن دار
	Households	4616	1	84	52	4479	أسر
	Persons	31591	1	570	362	30658	أفراد
Apartment	Housing Units	4491	2	25	15	4449	مسكن شقة
	Households	4545	2	25	15	4503	أسر
	Persons	26027	12	152	116	25747	أفراد
Independent Room	Housing Units	139	-	23	-	116	مسكن غرفة مستقلة
	Households	139	-	23	-	116	أسر
	Persons	382	-	40	-	342	أفراد
Tent	Housing Units	203	-	189	11	3	مسكن خيمة
	Households	203	-	189	11	3	أسر
	Persons	1240	-	1142	77	21	أفراد
Marginal	Housing Units	154	1	148	1	4	مسكن براكية
	Households	154	1	148	1	4	أسر
	Persons	832	2	800	7	23	أفراد
Others	Housing Units	1	1	-	-	-	مسكن أخرى
	Households	1	1	-	-	-	أسر
	Persons	6	6	-	-	-	أفراد
Not Stated	Housing Units	14	4	1	2	7	مسكن غير مبين
	Households	14	4	1	2	7	أسر
	Persons	67	18	3	12	34	أفراد
Total	Housing Units	9718	9	469	79	9161	مسكن المجموع
	Households	9815	9	470	82	9254	أسر
	Persons	61207	39	2707	577	57884	أفراد

جدول (5 تابع): المساكن المأهولة والأسر والأفراد حسب نوع المسكن واتصال المسكن بالكهرباء ونوع التجمع

Table (5 Cont.): Occupied Housing Units, Households and Persons by Type of Housing Unit, Connection to Electricity Network in Housing Unit and Type of Locality

(مخيمات، مخيمات)

Type of Housing Unit		المجموع Total	الاتصال بالكهرباء				نوع المسكن
			Connection to Electricity Network				
			غير مبين Not Stated	لا يوجد No Electricity	مولد خاص Private Generator	شبكة عامة Public Network	
Villa	Housing Units	17	-	-	-	17	مسكن فيلا
	Households	17	-	-	-	17	أسر
	Persons	155	-	-	-	155	أفراد
House	Housing Units	515	-	4	3	508	مسكن دار
	Households	539	-	4	3	532	أسر
	Persons	3473	-	9	22	3442	أفراد
Apartment	Housing Units	557	-	-	-	557	مسكن شقة
	Households	560	-	-	-	560	أسر
	Persons	3069	-	-	-	3069	أفراد
Independent Room	Housing Units	10	-	1	-	9	مسكن غرفة مستقلة
	Households	10	-	1	-	9	أسر
	Persons	20	-	1	-	19	أفراد
Tent	Housing Units	-	-	-	-	-	مسكن خيمة
	Households	-	-	-	-	-	أسر
	Persons	-	-	-	-	-	أفراد
Marginal	Housing Units	-	-	-	-	-	مسكن براكية
	Households	-	-	-	-	-	أسر
	Persons	-	-	-	-	-	أفراد
Others	Housing Units	-	-	-	-	-	مسكن أخرى
	Households	-	-	-	-	-	أسر
	Persons	-	-	-	-	-	أفراد
Not Stated	Housing Units	-	-	-	-	-	مسكن غير مبين
	Households	-	-	-	-	-	أسر
	Persons	-	-	-	-	-	أفراد
Total	Housing Units	1099	-	5	3	1091	مسكن المجموع
	Households	1126	-	5	3	1118	أسر
	Persons	6717	-	10	22	6685	أفراد

جدول (5 تابع): المساكن المأهولة والأسر والأفراد حسب نوع المسكن واتصال المسكن بالكهرباء ونوع التجمع

Table (5 Cont.): Occupied Housing Units, Households and Persons by Type of Housing Unit, Connection to Electricity Network in Housing Unit and Type of Locality

(المجموع, Total)

Type of Housing Unit		المجموع Total	الاتصال بالكهرباء				نوع المسكن
			Connection to Electricity Network				
			غير مبين Not Stated	لا يوجد No Electricity	مولد خاص Private Generator	شبكة عامة Public Network	
Villa	Housing Units	271	-	-	2	269	مسكن فيلا
	Households	271	-	-	2	269	أسر
	Persons	1930	-	-	9	1921	أفراد
House	Housing Units	7822	2	98	67	7655	مسكن دار
	Households	7914	2	99	70	7743	أسر
	Persons	52012	4	642	496	50870	أفراد
Apartment	Housing Units	10122	7	31	43	10041	مسكن شقة
	Households	10202	7	31	43	10121	أسر
	Persons	55960	35	196	269	55460	أفراد
Independent Room	Housing Units	197	3	27	-	167	مسكن غرفة مستقلة
	Households	197	3	27	-	167	أسر
	Persons	554	10	45	-	499	أفراد
Tent	Housing Units	217	-	201	13	3	مسكن خيمة
	Households	217	-	201	13	3	أسر
	Persons	1340	-	1223	96	21	أفراد
Marginal	Housing Units	164	1	154	2	7	مسكن براكية
	Households	164	1	154	2	7	أسر
	Persons	900	2	839	14	45	أفراد
Others	Housing Units	5	1	-	-	4	مسكن أخرى
	Households	5	1	-	-	4	أسر
	Persons	17	6	-	-	11	أفراد
Not Stated	Housing Units	20	6	1	2	11	مسكن غير مبين
	Households	20	6	1	2	11	أسر
	Persons	105	28	3	12	62	أفراد
Total	Housing Units	18818	20	512	129	18157	مسكن المجموع
	Households	18990	20	513	132	18325	أسر
	Persons	112818	85	2948	896	108889	أفراد

جدول 6: المساكن المأهولة والأسر والأفراد حسب التجمع واتصال المسكن بالكهرباء

Table 6: Occupied Housing Units, Households and Persons by Locality and Connection to Electricity Network in Housing Unit

Locality	المجموع Total	Connection to Electricity Network				التجمع السكاني		
		غير مبيّن Not Stated	لا يوجد No Electricity	مولد خاص Private Generator	شبكة عامة Public Network			
Al Ka'abina (Tajammu' Badawi)	Housing Units	129	-	126	3	-	مساكن	الكعابنه (تجمع بدوي)
	Households	129	-	126	3	-	أسر	
	Persons	713	-	694	19	-	أفراد	
Abu Dis	Housing Units	1651	2	2	8	1639	مساكن	أبو ديس
	Households	1655	2	2	8	1643	أسر	
	Persons	8803	10	10	40	8743	أفراد	
Al Judeira	Housing Units	232	-	1	-	231	مساكن	الجديرة
	Households	232	-	1	-	231	أسر	
	Persons	1572	-	1	-	1571	أفراد	
Al Jib	Housing Units	508	1	11	5	491	مساكن	الجيب
	Households	511	1	11	5	494	أسر	
	Persons	3440	6	74	36	3324	أفراد	
Ar Ram & Dahiyat al Bareed	Housing Units	3475	1	12	14	3448	مساكن	الرام وضاحية البريد
	Households	3491	1	12	14	3464	أسر	
	Persons	18897	4	89	97	18707	أفراد	
Az Za'ayem	Housing Units	315	-	13	9	293	مساكن	الزعييم
	Households	318	-	13	9	296	أسر	
	Persons	1822	-	61	63	1698	أفراد	
As Sawahira ash Sharqiya	Housing Units	630	-	23	10	597	مساكن	السواجرة الشرقية
	Households	633	-	23	10	600	أسر	
	Persons	3861	-	129	80	3652	أفراد	
Ash Sheikh Sa'd	Housing Units	311	1	-	1	309	مساكن	الشيخ سعد
	Households	314	1	-	1	312	أسر	
	Persons	1783	2	-	1	1780	أفراد	
Al 'Eizariya	Housing Units	2175	4	20	21	2130	مساكن	العيزرية
	Households	2192	4	20	21	2147	أسر	
	Persons	12475	20	127	121	12207	أفراد	
Al Qubeiba	Housing Units	249	-	1	1	247	مساكن	القببية
	Households	249	-	1	1	247	أسر	
	Persons	1490	-	6	6	1478	أفراد	
An Nabi Samwil	Housing Units	32	-	2	-	30	مساكن	النبي صموئيل
	Households	32	-	2	-	30	أسر	
	Persons	162	-	9	-	153	أفراد	
Biddu	Housing Units	700	4	4	4	688	مساكن	بدو
	Households	711	4	4	4	699	أسر	
	Persons	4719	12	5	39	4663	أفراد	

جدول (6 تابع): المساكن المأهولة والأسر والأفراد حسب التجمع السكاني واتصال المسكن بالكهرباء

Table (6 Cont.): Occupied Housing Units, Households and Persons by Locality and Connection to Electricity Network in Housing Unit

Locality		المجموع Total	Connection to Electricity Network				التجمع السكاني
			غير مبين Not Stated	لا يوجد No Electricity	مولد خاص Private Generator	شبكة عامة Public Network	
Beit Ijza	Housing Units	79	-	1	-	78	مساكن
	Households	79	-	1	-	78	أسر
	Persons	497	-	11	-	486	أفراد
Beit Ikssa	Housing Units	226	-	5	1	220	مساكن
	Households	228	-	5	1	222	أسر
	Persons	1163	-	30	5	1128	أفراد
Beit Hanina al Balad	Housing Units	186	-	19	4	163	مساكن
	Households	187	-	19	4	164	أسر
	Persons	1027	-	97	17	913	أفراد
Beit Duqqu	Housing Units	214	1	1	-	212	مساكن
	Households	215	1	1	-	213	أسر
	Persons	1186	1	1	-	1184	أفراد
Beit Surik	Housing Units	382	-	6	9	367	مساكن
	Households	387	-	6	9	372	أسر
	Persons	2829	-	19	68	2742	أفراد
Beit 'Anan	Housing Units	541	1	5	3	532	مساكن
	Households	548	1	5	4	538	أسر
	Persons	3160	6	15	23	3116	أفراد
Bir Nabala	Housing Units	806	-	7	5	794	مساكن
	Households	809	-	7	5	797	أسر
	Persons	4442	-	48	31	4363	أفراد
Jaba'	Housing Units	324	1	18	1	304	مساكن
	Households	326	1	19	1	305	أسر
	Persons	2400	2	121	8	2269	أفراد
Jaba' (Tajammu' Badawi)	Housing Units	7	-	2	-	5	مساكن
	Households	7	-	2	-	5	أسر
	Persons	46	-	17	-	29	أفراد
Hizma	Housing Units	573	-	9	4	560	مساكن
	Households	584	-	9	4	571	أسر
	Persons	4518	-	38	41	4439	أفراد
Kharayib Umm al Lahim	Housing Units	37	-	35	2	-	مساكن
	Households	37	-	35	2	-	أسر
	Persons	276	-	253	23	-	أفراد
Rafat	Housing Units	226	-	3	-	223	مساكن
	Households	226	-	3	-	223	أسر
	Persons	1574	-	19	-	1555	أفراد

جدول (6 تابع): المساكن المأهولة والأسر والأفراد حسب التجمع السكاني واتصال المسكن بالكهرباء

Table (6 Cont.): Occupied Housing Units, Households and Persons by Locality and Connection to Electricity Network in Housing Unit

Locality		المجموع Total	Connection to Electricity Network			الاتصال بالكهرباء		التجمع السكاني
			غير مبين Not Stated	لا يوجد No Electricity	مولد خاص Private Generator	شبكة عامة Public Network		
'Arab al Jahalin	Housing Units	144	-	139	5	-	مساكن	عَرَب الجَهلين
	Households	144	-	139	5	-	أسر	
	Persons	893	-	866	27	-	أفراد	
'Anata	Housing Units	1088	-	25	2	1061	مساكن	عَناتا
	Households	1093	-	25	2	1066	أسر	
	Persons	7130	-	152	12	6966	أفراد	
Qatanna	Housing Units	841	3	12	9	817	مساكن	قَطنه
	Households	856	3	12	11	830	أسر	
	Persons	5555	12	37	78	5428	أفراد	
Qalandiya	Housing Units	135	-	-	1	134	مساكن	قَلنديا
	Households	139	-	-	1	138	أسر	
	Persons	855	-	-	10	845	أفراد	
Kafir 'Aqab	Housing Units	1249	1	5	3	1240	مساكن	كفر عَقب
	Households	1276	1	5	3	1267	أسر	
	Persons	7421	10	9	22	7380	أفراد	
Mikhmas	Housing Units	254	-	-	1	253	مساكن	مِخماس
	Households	256	-	-	1	255	أسر	
	Persons	1392	-	-	7	1385	أفراد	
Qalandiya Camp	Housing Units	1099	-	5	3	1091	مساكن	مُخيم قَلنديا
	Households	1126	-	5	3	1118	أسر	
	Persons	6717	-	10	22	6685	أفراد	
Total	Housing Units	18818	20	512	129	18157	مساكن	المجموع
	Households	18990	20	513	132	18325	أسر	
	Persons	112818	85	2948	896	108889	أفراد	

جدول 7: المساكن المأهولة والأسر والأفراد حسب نوع المسكن واتصال المسكن بالصرف الصحي ونوع التجمع

Table 7: Occupied Housing Units, Households and Persons by Type of Housing Unit, Connection to Sewage System in Housing Unit and Type of Locality (حضر, Urban)

Type of Housing Unit		المجموع Total	Connection to Sewage System			الاتصال بالصرف الصحي		نوع المسكن
			غير مبين Not Stated	لا يوجد No Sewage System	حفرة امتصاصية Cesspit	شبكة عامة Public Sewage System		
Villa	Housing Units	111	-	-	73	38	مساكن	فيلا
	Households	111	-	-	73	38	أسر	
	Persons	713	-	-	494	219	أفراد	
House	Housing Units	2734	6	36	2356	336	مساكن	دار
	Households	2759	6	36	2379	338	أسر	
	Persons	16948	37	231	14726	1954	أفراد	
Apartment	Housing Units	5074	11	-	3650	1413	مساكن	شقة
	Households	5097	11	-	3664	1422	أسر	
	Persons	26864	51	-	19619	7194	أفراد	
Others	Housing Units	76	8	28	38	2	مساكن	أخرى
	Households	76	8	28	38	2	أسر	
	Persons	331	31	164	131	5	أفراد	
Not Stated	Housing Units	6	2	-	4	-	مساكن	غير مبين
	Households	6	2	-	4	-	أسر	
	Persons	38	10	-	28	-	أفراد	
Total	Housing Units	8001	27	64	6121	1789	مساكن	المجموع
	Households	8049	27	64	6158	1800	أسر	
	Persons	44894	129	395	34998	9372	أفراد	

جدول (7 تابع): المساكن المأهولة والأسر والأفراد حسب نوع المسكن واتصال المسكن بالصرف الصحي ونوع التجمع

Table (7 Cont.): Occupied Housing Units, Households and Persons by Type of Housing Unit, Connection to Sewage System in Housing Unit and Type of Locality (Rural, ريف)

Type of Housing Unit		المجموع Total	الاتصال بالصرف الصحي				نوع المسكن	
			Connection to Sewage System					
			غير مبين Not Stated	لا يوجد No Sewage System	حفرة امتصاصية Cesspit	شبكة عامة Public Sewage System		
Villa	Housing Units	143	-	-	115	28	مساكن	فيلا
	Households	143	-	-	115	28	أسر	
	Persons	1062	-	-	889	173	أفراد	
House	Housing Units	4573	7	245	3946	375	مساكن	دار
	Households	4616	7	252	3979	378	أسر	
	Persons	31591	50	1675	27278	2588	أفراد	
Apartment	Housing Units	4491	8	-	3509	974	مساكن	شقة
	Households	4545	8	-	3556	981	أسر	
	Persons	26027	40	-	20495	5492	أفراد	
Others	Housing Units	497	6	413	76	2	مساكن	أخرى
	Households	497	6	413	76	2	أسر	
	Persons	2460	32	2165	259	4	أفراد	
Not Stated	Housing Units	14	4	3	3	4	مساكن	غير مبين
	Households	14	4	3	3	4	أسر	
	Persons	67	18	15	16	18	أفراد	
Total	Housing Units	9718	25	661	7649	1383	مساكن	المجموع
	Households	9815	25	668	7729	1393	أسر	
	Persons	61207	140	3855	48937	8275	أفراد	

جدول (7 تابع): المساكن المأهولة والأسر والأفراد حسب نوع المسكن واتصال المسكن بالصرف الصحي ونوع التجمع

Table (7 Cont.): Occupied Housing Units, Households and Persons by Type of Housing Unit, Connection to Sewage System in Housing Unit and Type of Locality (Camps, مخيمات)

Type of Housing Unit		المجموع Total	الاتصال بالصرف الصحي				نوع المسكن	
			Connection to Sewage System					
			غير مبين Not Stated	لا يوجد No Sewage System	حفرة امتصاصية Cesspit	شبكة عامة Public Sewage System		
Villa	Housing Units	17	-	-	1	16	مساكن	فيلا
	Households	17	-	-	1	16	أسر	
	Persons	155	-	-	6	149	أفراد	
House	Housing Units	515	3	14	89	409	مساكن	دار
	Households	539	3	15	94	427	أسر	
	Persons	3473	18	86	592	2777	أفراد	
Apartment	Housing Units	557	-	-	77	480	مساكن	شقة
	Households	560	-	-	77	483	أسر	
	Persons	3069	-	-	424	2645	أفراد	
Others	Housing Units	10	-	3	2	5	مساكن	أخرى
	Households	10	-	3	2	5	أسر	
	Persons	20	-	7	3	10	أفراد	
Not Stated	Housing Units	-	-	-	-	-	مساكن	غير مبين
	Households	-	-	-	-	-	أسر	
	Persons	-	-	-	-	-	أفراد	
Total	Housing Units	1099	3	17	169	910	مساكن	المجموع
	Households	1126	3	18	174	931	أسر	
	Persons	6717	18	93	1025	5581	أفراد	

جدول (7 تابع): المساكن المأهولة والأسر والأفراد حسب نوع المسكن واتصال المسكن بالصرف الصحي ونوع التجمع

**Table (7 Cont.): Occupied Housing Units, Households and Persons by Type of Housing Unit, Connection to Sewage System in Housing Unit and Type of Locality
(المجموع، Total)**

Type of Housing Unit		المجموع Total	الاتصال بالصرف الصحي				نوع المسكن	
			Connection to Sewage System					
			غير مبين Not Stated	لا يوجد No Sewage System	حفرة امتصاصية Cesspit	شبكة عامة Public Sewage System		
Villa	Housing Units	271	-	-	189	82	مساكن	فيلا
	Households	271	-	-	189	82	أسر	
	Persons	1930	-	-	1389	541	أفراد	
House	Housing Units	7822	16	295	6391	1120	مساكن	دار
	Households	7914	16	303	6452	1143	أسر	
	Persons	52012	105	1992	42596	7319	أفراد	
Apartment	Housing Units	10122	19	-	7236	2867	مساكن	شقة
	Households	10202	19	-	7297	2886	أسر	
	Persons	55960	91	-	40538	15331	أفراد	
Others	Housing Units	583	14	444	116	9	مساكن	أخرى
	Households	583	14	444	116	9	أسر	
	Persons	2811	63	2336	393	19	أفراد	
Not Stated	Housing Units	20	6	3	7	4	مساكن	غير مبين
	Households	20	6	3	7	4	أسر	
	Persons	105	28	15	44	18	أفراد	
Total	Housing Units	18818	55	742	13939	4082	مساكن	المجموع
	Households	18990	55	750	14061	4124	أسر	
	Persons	112818	287	4343	84960	23228	أفراد	

جدول 8: المساكن المأهولة والأسر والأفراد حسب التجمع السكاني واتصال المسكن بالصرف الصحي

Table 8: Occupied Housing Units, Households and Persons by Locality and Connection to Sewage System in Housing Unit

Locality	المجموع Total	الاتصال بالصرف الصحي				التجمع السكاني		
		غير مبين Not Stated	لا يوجد No Sewage System	حفرة امتصاصية Cesspit	شبكة عامة Public Sewage System			
Al Ka'abina (Tajammu' Badawi)	Housing Units	129	-	128	1	-	مساكن	الكعابينه (تجمع بدوي)
	Households	129	-	128	1	-	أسر	
	Persons	713	-	708	5	-	أفراد	
Abu Dis	Housing Units	1651	2	1	1600	48	مساكن	ابو ديس
	Households	1655	2	1	1604	48	أسر	
	Persons	8803	10	4	8537	252	أفراد	
Al Judeira	Housing Units	232	-	7	225	-	مساكن	الجديرة
	Households	232	-	7	225	-	أسر	
	Persons	1572	-	60	1512	-	أفراد	
Al Jib	Housing Units	508	1	22	457	28	مساكن	الجيب
	Households	511	1	22	460	28	أسر	
	Persons	3440	6	133	3150	151	أفراد	
Ar Ram & Dahiyat al Bareed	Housing Units	3475	5	13	1966	1491	مساكن	الرام وضاحية البريد
	Households	3491	5	13	1973	1500	أسر	
	Persons	18897	31	102	11074	7690	أفراد	
Az Za'ayyem	Housing Units	315	-	20	295	-	مساكن	الزعيمة
	Households	318	-	20	298	-	أسر	
	Persons	1822	-	115	1707	-	أفراد	
As Sawahira ash Sharqiya	Housing Units	630	4	16	610	-	مساكن	السواجرة الشرقية
	Households	633	4	16	613	-	أسر	
	Persons	3861	31	109	3721	-	أفراد	
Ash Sheikh Sa'd	Housing Units	311	2	-	309	-	مساكن	الشيخ سعد
	Households	314	2	-	312	-	أسر	
	Persons	1783	7	-	1776	-	أفراد	
Al 'Eizariya	Housing Units	2175	4	21	1900	250	مساكن	العيزرية
	Households	2192	4	21	1915	252	أسر	
	Persons	12475	20	130	10895	1430	أفراد	
Al Qubeiba	Housing Units	249	-	8	241	-	مساكن	القبية
	Households	249	-	8	241	-	أسر	
	Persons	1490	-	23	1467	-	أفراد	
An Nabi Samwil	Housing Units	32	-	7	25	-	مساكن	النبي صموئيل
	Households	32	-	7	25	-	أسر	
	Persons	162	-	30	132	-	أفراد	
Biddu	Housing Units	700	16	29	655	-	مساكن	بدو
	Households	711	16	29	666	-	أسر	
	Persons	4719	68	159	4492	-	أفراد	

جدول (8 تابع): المساكن المأهولة والأسر والأفراد حسب التجمع السكاني واتصال المسكن بالصرف الصحي

Table (8 Cont.): Occupied Housing Units, Households and Persons by Locality and Connection to Sewage System in Housing Unit

Locality	المجموع Total	الاتصال بالصرف الصحي				التجمع السكاني		
		غير مبين Not Stated	لا يوجد No Sewage System	حفرة امتصاصية Cesspit	شبكة عامة Public Sewage System			
Beit Ijza	Housing Units	79	-	-	79	-	مساكن	بيت إجزا
	Households	79	-	-	79	-	أسر	
	Persons	497	-	-	497	-	أفراد	
Beit Iksa	Housing Units	226	-	4	222	-	مساكن	بيت إكسا
	Households	228	-	4	224	-	أسر	
	Persons	1163	-	29	1134	-	أفراد	
Beit Hanina al Balad	Housing Units	186	1	19	154	12	مساكن	بيت حنينا البلد
	Households	187	1	19	155	12	أسر	
	Persons	1027	3	99	851	74	أفراد	
Beit Duqqu	Housing Units	214	1	10	203	-	مساكن	بيت دقو
	Households	215	1	10	204	-	أسر	
	Persons	1186	1	30	1155	-	أفراد	
Beit Surik	Housing Units	382	1	10	371	-	مساكن	بيت سوريك
	Households	387	1	11	375	-	أسر	
	Persons	2829	5	51	2773	-	أفراد	
Beit 'Anan	Housing Units	541	3	44	494	-	مساكن	بيت عنان
	Households	548	3	44	501	-	أسر	
	Persons	3160	15	200	2945	-	أفراد	
Bir Nabala	Housing Units	806	2	13	239	552	مساكن	بير نابالا
	Households	809	2	13	240	554	أسر	
	Persons	4442	7	69	1430	2936	أفراد	
Jaba'	Housing Units	324	1	33	290	-	مساكن	جبع
	Households	326	1	34	291	-	أسر	
	Persons	2400	2	253	2145	-	أفراد	
Jaba' (Tajammu' Badawi)	Housing Units	7	-	3	4	-	مساكن	جبع (تجمع بدوي)
	Households	7	-	3	4	-	أسر	
	Persons	46	-	25	21	-	أفراد	
Hizma	Housing Units	573	1	23	549	-	مساكن	حزما
	Households	584	1	23	560	-	أسر	
	Persons	4518	6	113	4399	-	أفراد	
Kharayib Umm al Lahim	Housing Units	37	-	2	35	-	مساكن	خرائب أم اللحم
	Households	37	-	2	35	-	أسر	
	Persons	276	-	17	259	-	أفراد	
Rafat	Housing Units	226	-	4	222	-	مساكن	رافات
	Households	226	-	4	222	-	أسر	
	Persons	1574	-	30	1544	-	أفراد	

جدول (8 تابع): المساكن المأهولة والأسر والأفراد حسب التجمع السكاني واتصال المسكن بالصرف الصحي

Table (8 Cont.): Occupied Housing Units, Households and Persons by Locality and Connection to Sewage System in Housing Unit

Locality	المجموع Total	الاتصال بالصرف الصحي				التجمع السكاني		
		غير مبين Not Stated	لا يوجد No Sewage System	حفرة امتصاصية Cesspit	شبكة عامة Public Sewage System			
'Arab al Jahalin	Housing Units	144	1	127	16	-	مساكن	عَرَب الجَهَالِين
	Households	144	1	127	16	-	أسر	
	Persons	893	12	772	109	-	أفراد	
'Anata	Housing Units	1088	-	39	374	675	مساكن	عَنَاتَا
	Households	1093	-	39	374	680	أسر	
	Persons	7130	-	263	2448	4419	أفراد	
Qatanna	Housing Units	841	4	114	723	-	مساكن	قَطَنَه
	Households	856	4	119	733	-	أسر	
	Persons	5555	18	696	4841	-	أفراد	
Qalandiya	Housing Units	135	-	2	85	48	مساكن	قَلَنْدِيَا
	Households	139	-	2	86	51	أسر	
	Persons	855	-	14	521	320	أفراد	
Kafir 'Aqab	Housing Units	1249	3	3	1175	68	مساكن	كَفَر عَقَب
	Households	1276	3	3	1202	68	أسر	
	Persons	7421	27	12	7007	375	أفراد	
Mikhmas	Housing Units	254	-	3	251	-	مساكن	مِخْمَاس
	Households	256	-	3	253	-	أسر	
	Persons	1392	-	4	1388	-	أفراد	
Qalandiya Camp	Housing Units	1099	3	17	169	910	مساكن	مُخَيِّم قَلَنْدِيَا
	Households	1126	3	18	174	931	أسر	
	Persons	6717	18	93	1025	5581	أفراد	
Total	Housing Units	18818	55	742	13939	4082	مساكن	المجموع
	Households	18990	55	750	14061	4124	أسر	
	Persons	112818	287	4343	84960	23228	أفراد	

جدول 9: المساكن المأهولة والأسر والأفراد حسب نوع المسكن وتوفر مطبخ بالمسكن ونوع التجمع

Table 9: Occupied Housing Units, Households and Persons by Type of Housing Unit, Availability of Kitchen in Housing Unit and Type of Locality (حضر, Urban)

Type of Housing Unit	المجموع Total	توفر المطبخ Availability of Kitchen				نوع المسكن		
		غير مبين Not Stated	لا يوجد No Kitchen	مطبخ غير متصل بالمياه Kitchen Without Piped Water	مطبخ متصل بالمياه Kitchen With Piped Water			
Villa	Housing Units	111	-	-	-	111	مسكن	فيلا
	Households	111	-	-	-	111	أسر	
	Persons	713	-	-	-	713	أفراد	
House	Housing Units	2734	4	53	79	2598	مسكن	دار
	Households	2759	4	55	80	2620	أسر	
	Persons	16948	16	266	542	16124	أفراد	
Apartment	Housing Units	5074	7	29	46	4992	مسكن	شقة
	Households	5097	7	29	46	5015	أسر	
	Persons	26864	39	150	249	26426	أفراد	
Others	Housing Units	76	1	55	8	12	مسكن	أخرى
	Households	76	1	55	8	12	أسر	
	Persons	331	6	223	54	48	أفراد	
Not Stated	Housing Units	6	2	-	-	4	مسكن	غير مبين
	Households	6	2	-	-	4	أسر	
	Persons	38	10	-	-	28	أفراد	
Total	Housing Units	8001	14	137	133	7717	مسكن	المجموع
	Households	8049	14	139	134	7762	أسر	
	Persons	44894	71	639	845	43339	أفراد	

جدول (9 تابع): المساكن المأهولة والأسر والأفراد حسب نوع المسكن وتوفر مطبخ بالمسكن ونوع التجمع

Table (9 Cont.): Occupied Housing Units, Households and Persons by Type of Housing Unit, Availability of Kitchen in Housing Unit and Type of Locality
(ريف, Rural)

Type of Housing Unit	المجموع Total	توفر المطبخ Availability of Kitchen				نوع المسكن	
		غير مبيّن Not Stated	لا يوجد No Kitchen	مطبخ غير متصل بالمياه Kitchen Without Piped Water	مطبخ متصل بالمياه Kitchen With Piped Water		
Villa	Housing Units	143	-	-	-	143	مسكن فيلا
	Households	143	-	-	-	143	أسر
	Persons	1062	-	-	-	1062	أفراد
House	Housing Units	4573	13	195	492	3873	مسكن دار
	Households	4616	13	196	498	3909	أسر
	Persons	31591	78	1074	3196	27243	أفراد
Apartment	Housing Units	4491	13	92	140	4246	مسكن شقة
	Households	4545	13	96	141	4295	أسر
	Persons	26027	59	462	749	24757	أفراد
Others	Housing Units	497	3	398	83	13	مسكن أخرى
	Households	497	3	398	83	13	أسر
	Persons	2460	20	1881	500	59	أفراد
Not Stated	Housing Units	14	4	2	1	7	مسكن غير مبيّن
	Households	14	4	2	1	7	أسر
	Persons	67	18	7	8	34	أفراد
Total	Housing Units	9718	33	687	716	8282	مسكن المجموع
	Households	9815	33	692	723	8367	أسر
	Persons	61207	175	3424	4453	53155	أفراد

جدول (9 تابع): المساكن المأهولة والأسر والأفراد حسب نوع المسكن وتوفر مطبخ بالمسكن ونوع التجمع

Table (9 Cont.): Occupied Housing Units, Households and Persons by Type of Housing Unit, Availability of Kitchen in Housing Unit and Type of Locality
(مخيمات, Camps)

Type of Housing Unit	المجموع Total	توفر المطبخ			نوع المسكن		
		المطبخ غير متصل بالمياه Not Stated	لا يوجد No Kitchen	مطبخ غير متصل بالمياه Kitchen Without Piped Water		مطبخ متصل بالمياه Kitchen With Piped Water	
Villa	Housing Units	17	-	-	17	مسكن	فيلا
	Households	17	-	-	17	أسر	
	Persons	155	-	-	155	أفراد	
House	Housing Units	515	-	20	471	مسكن	دار
	Households	539	-	20	494	أسر	
	Persons	3473	-	76	3267	أفراد	
Apartment	Housing Units	557	-	11	528	مسكن	شقة
	Households	560	-	11	530	أسر	
	Persons	3069	-	29	2948	أفراد	
Others	Housing Units	10	-	8	1	مسكن	أخرى
	Households	10	-	8	1	أسر	
	Persons	20	-	16	2	أفراد	
Not Stated	Housing Units	-	-	-	-	مسكن	غير مبين
	Households	-	-	-	-	أسر	
	Persons	-	-	-	-	أفراد	
Total	Housing Units	1099	-	39	1017	مسكن	المجموع
	Households	1126	-	39	1042	أسر	
	Persons	6717	-	121	6372	أفراد	

جدول (9 تابع): المساكن المأهولة والأسر والأفراد حسب نوع المسكن وتوفر مطبخ بالمسكن ونوع التجمع

Table (9 Cont.): Occupied Housing Units, Households and Persons by Type of Housing Unit, Availability of Kitchen in Housing Unit and Type of Locality
(المجموع، Total)

Type of Housing Unit		المجموع Total	توفر المطبخ			نوع المسكن		
			Availability of Kitchen					
		غير مبين Not Stated	لا يوجد No Kitchen	مطبخ غير متصل بالمياه Kitchen Without Piped Water	مطبخ متصل بالمياه Kitchen With Piped Water			
Villa	Housing Units	271	-	-	-	271	مسكن	فيلا
	Households	271	-	-	-	271	أسر	
	Persons	1930	-	-	-	1930	أفراد	
House	Housing Units	7822	17	268	595	6942	مسكن	دار
	Households	7914	17	271	603	7023	أسر	
	Persons	52012	94	1416	3868	46634	أفراد	
Apartment	Housing Units	10122	20	132	204	9766	مسكن	شقة
	Households	10202	20	136	206	9840	أسر	
	Persons	55960	98	641	1090	54131	أفراد	
Others	Housing Units	583	4	461	92	26	مسكن	أخرى
	Households	583	4	461	92	26	أسر	
	Persons	2811	26	2120	556	109	أفراد	
Not Stated	Housing Units	20	6	2	1	11	مسكن	غير مبين
	Households	20	6	2	1	11	أسر	
	Persons	105	28	7	8	62	أفراد	
Total	Housing Units	18818	47	863	892	17016	مسكن	المجموع
	Households	18990	47	870	902	17171	أسر	
	Persons	112818	246	4184	5522	102866	أفراد	

جدول 10: المساكن المأهولة والأسر والأفراد حسب التجمع السكاني وتوفر مطبخ بالمسكن

Table 10: Occupied Housing Units, Households and Persons by Locality and Availability of Kitchen in Housing Unit

Locality	المجموع Total	توفر المطبخ				التجمع السكاني		
		غير مبين Not Stated	لا يوجد No Kitchen	مطبخ غير متصل بالمياه Kitchen Without Piped Water	مطبخ متصل بالمياه Kitchen With Piped Water			
Al Ka'abina (Tajammu' Badawi)	Housing Units	129	-	124	5	-	مسكن	الكعابنة (تجمع بدوي)
	Households	129	-	124	5	-	أسر	
	Persons	713	-	679	34	-	أفراد	
Abu Dis	Housing Units	1651	4	20	11	1616	مسكن	ابو ديس
	Households	1655	4	21	11	1619	أسر	
	Persons	8803	21	85	50	8647	أفراد	
Al Judeira	Housing Units	232	-	8	14	210	مسكن	الجديرة
	Households	232	-	8	14	210	أسر	
	Persons	1572	-	46	76	1450	أفراد	
Al Jib	Housing Units	508	1	26	55	426	مسكن	الجيب
	Households	511	1	26	56	428	أسر	
	Persons	3440	6	118	332	2984	أفراد	
Ar Ram & Dahiyat al Bareed	Housing Units	3475	2	11	26	3436	مسكن	الرام وضاحية البريد
	Households	3491	2	11	26	3452	أسر	
	Persons	18897	7	50	159	18681	أفراد	
Az Za'ayem	Housing Units	315	-	24	-	291	مسكن	الزعم
	Households	318	-	24	-	294	أسر	
	Persons	1822	-	139	-	1683	أفراد	
As Sawahira ash Sharqiya	Housing Units	630	2	21	22	585	مسكن	السواحرة الشرقية
	Households	633	2	21	22	588	أسر	
	Persons	3861	19	151	127	3564	أفراد	
Ash Sheikh Sa'd	Housing Units	311	2	11	15	283	مسكن	الشيخ سعد
	Households	314	2	11	15	286	أسر	
	Persons	1783	7	41	85	1650	أفراد	
Al 'Eizariya	Housing Units	2175	6	34	29	2106	مسكن	العيزرية
	Households	2192	6	34	29	2123	أسر	
	Persons	12475	33	179	165	12098	أفراد	
Al Qubeiba	Housing Units	249	-	10	7	232	مسكن	القببية
	Households	249	-	10	7	232	أسر	
	Persons	1490	-	26	46	1418	أفراد	
An Nabi Samwil	Housing Units	32	-	6	2	24	مسكن	النبي صموئيل
	Households	32	-	6	2	24	أسر	
	Persons	162	-	15	7	140	أفراد	
Biddu	Housing Units	700	2	72	67	559	مسكن	بدو
	Households	711	2	73	68	568	أسر	
	Persons	4719	10	325	471	3913	أفراد	

جدول (10 تابع): المساكن المأهولة والأسر والأفراد حسب التجمع السكاني وتوفر مطبخ بالمسكن

Table (10 Cont.) Occupied Housing Units, Households and Persons by Locality and Availability of Kitchen in Housing Unit

Locality		المجموع Total	توفر المطبخ				التجمع السكاني
			Availability of Kitchen				
			غير مبين Not Stated	لا يوجد No Kitchen	مطبخ غير متصل بالمياه Kitchen Without Piped Water	مطبخ متصل بالمياه Kitchen With Piped Water	
Beit Ijza	Housing Units	79	-	3	3	73	مساكن
	Households	79	-	3	3	73	أسر
	Persons	497	-	22	15	460	أفراد
Beit Ikka	Housing Units	226	-	21	17	188	مساكن
	Households	228	-	21	17	190	أسر
	Persons	1163	-	78	74	1011	أفراد
Beit Hanina al Balad	Housing Units	186	1	30	36	119	مساكن
	Households	187	1	30	36	120	أسر
	Persons	1027	3	134	191	699	أفراد
Beit Duquq	Housing Units	214	1	12	14	187	مساكن
	Households	215	1	12	14	188	أسر
	Persons	1186	1	22	72	1091	أفراد
Beit Surik	Housing Units	382	-	14	42	326	مساكن
	Households	387	-	15	42	330	أسر
	Persons	2829	-	49	279	2501	أفراد
Beit 'Anan	Housing Units	541	4	71	55	411	مساكن
	Households	548	4	75	55	414	أسر
	Persons	3160	23	310	278	2549	أفراد
Bir Nabala	Housing Units	806	3	18	19	766	مساكن
	Households	809	3	18	19	769	أسر
	Persons	4442	18	84	120	4220	أفراد
Jaba'	Housing Units	324	2	24	21	277	مساكن
	Households	326	2	24	22	278	أسر
	Persons	2400	4	162	155	2079	أفراد
Jaba' (Tajammu' Badawi)	Housing Units	7	-	2	-	5	مساكن
	Households	7	-	2	-	5	أسر
	Persons	46	-	17	-	29	أفراد
Hizma	Housing Units	573	1	29	43	500	مساكن
	Households	584	1	29	44	510	أسر
	Persons	4518	3	133	363	4019	أفراد
Kharayib Umm al Lahim	Housing Units	37	1	10	26	-	مساكن
	Households	37	1	10	26	-	أسر
	Persons	276	6	57	213	-	أفراد
Rafat	Housing Units	226	-	18	21	187	مساكن
	Households	226	-	18	21	187	أسر
	Persons	1574	-	88	146	1340	أفراد

جدول (10 تابع): المساكن المأهولة والأسر والأفراد حسب التجمع السكاني وتوفر مطبخ بالمسكن

Table (10 Cont.) Occupied Housing Units, Households and Persons by Locality and Availability of Kitchen in Housing Unit

Locality		المجموع Total	توفر المطبخ Availability of Kitchen				التجمع السكاني	
			غير مبين Not Stated	لا يوجد No Kitchen	مطبخ غير متصل بالمياه Kitchen Without Piped Water	مطبخ متصل بالمياه Kitchen With Piped Water		
'Arab al Jahalin	Housing Units	144	1	63	79	1	مساكن	عَرَبَ الْجَهَالِين
	Households	144	1	63	79	1	أسر	
	Persons	893	12	362	514	5	أفراد	
'Anata	Housing Units	1088	2	28	9	1049	مساكن	عَنَاتَا
	Households	1093	2	28	9	1054	أسر	
	Persons	7130	15	178	80	6857	أفراد	
Qatanna	Housing Units	841	11	84	170	576	مساكن	قَطَنَه
	Households	856	11	84	173	588	أسر	
	Persons	5555	48	409	1045	4053	أفراد	
Qalandiya	Housing Units	135	-	8	17	110	مساكن	قَلَنْدِيَا
	Households	139	-	8	18	113	أسر	
	Persons	855	-	35	96	724	أفراد	
Kafr 'Aqab	Housing Units	1249	1	11	13	1224	مساكن	كَفْرَ عَقَب
	Households	1276	1	11	13	1251	أسر	
	Persons	7421	10	37	49	7325	أفراد	
Mikhmas	Housing Units	254	-	11	11	232	مساكن	مِيخْمَاس
	Households	256	-	11	11	234	أسر	
	Persons	1392	-	32	56	1304	أفراد	
Qalandiya Camp	Housing Units	1099	-	39	43	1017	مساكن	مُحَيِّمٌ قَلَنْدِيَا
	Households	1126	-	39	45	1042	أسر	
	Persons	6717	-	121	224	6372	أفراد	
Total	Housing Units	18818	47	863	892	17016	مساكن	المجموع
	Households	18990	47	870	902	17171	أسر	
	Persons	112818	246	4184	5522	102866	أفراد	

جدول 11: المساكن المأهولة والأسر والأفراد حسب نوع المسكن وتوفر حمام بالمسكن ونوع التجمع

Table 11: Occupied Housing Units, Households and Persons by Type of Housing Unit, Availability of Bathroom in Housing Unit and Type of Locality (حضر, Urban)

Type of Housing Unit		المجموع Total	توفر الحمام				نوع المسكن	
			Availability of Bathroom					
			غير مبيّن Not Stated	لا يوجد No Bathroom	حمام غير متصل بالمياه Bathroom Without Piped Water	حمام متصل بالمياه Bathroom With Piped Water		
Villa	Housing Units	111	-	-	-	111	مساكن	فيلا
	Households	111	-	-	-	111	أسر	
	Persons	713	-	-	-	713	أفراد	
House	Housing Units	2734	7	94	55	2578	مساكن	دار
	Households	2759	7	95	58	2599	أسر	
	Persons	16948	31	534	366	16017	أفراد	
Apartment	Housing Units	5074	6	51	25	4992	مساكن	شقة
	Households	5097	6	51	26	5014	أسر	
	Persons	26864	25	292	149	26398	أفراد	
Others	Housing Units	76	1	54	6	15	مساكن	أخرى
	Households	76	1	54	6	15	أسر	
	Persons	331	4	252	31	44	أفراد	
Not Stated	Housing Units	6	2	-	-	4	مساكن	غير مبيّن
	Households	6	2	-	-	4	أسر	
	Persons	38	10	-	-	28	أفراد	
Total	Housing Units	8001	16	199	86	7700	مساكن	المجموع
	Households	8049	16	200	90	7743	أسر	
	Persons	44894	70	1078	546	43200	أفراد	

جدول (11 تابع): المساكن المأهولة والأسر والأفراد حسب نوع المسكن وتوفر حمام بالمسكن ونوع التجمع

Table (11 Cont.): Occupied Housing Units, Households and Persons by Type of Housing Unit, Availability of Bathroom in Housing Unit and Type of Locality (Rural, ريف)

Type of Housing Unit	المجموع Total	توفر الحمام Availability of Bathroom				نوع المسكن		
		غير مبين Not Stated	لا يوجد No Bathroom	حمام غير متصل بالمياه Bathroom Without Piped Water	حمام متصل بالمياه Bathroom With Piped Water			
Villa	Housing Units	143	-	-	-	143	مساكن	فيلا
	Households	143	-	-	-	143	أسر	
	Persons	1062	-	-	-	1062	أفراد	
House	Housing Units	4573	8	384	325	3856	مساكن	دار
	Households	4616	8	388	329	3891	أسر	
	Persons	31591	45	2289	2160	27097	أفراد	
Apartment	Housing Units	4491	9	119	85	4278	مساكن	شقة
	Households	4545	9	119	87	4330	أسر	
	Persons	26027	43	541	523	24920	أفراد	
Others	Housing Units	497	3	413	67	14	مساكن	أخرى
	Households	497	3	413	67	14	أسر	
	Persons	2460	20	1987	405	48	أفراد	
Not Stated	Housing Units	14	4	2	1	7	مساكن	غير مبين
	Households	14	4	2	1	7	أسر	
	Persons	67	18	7	8	34	أفراد	
Total	Housing Units	9718	24	918	478	8298	مساكن	المجموع
	Households	9815	24	922	484	8385	أسر	
	Persons	61207	126	4824	3096	53161	أفراد	

جدول (11 تابع): المساكن المأهولة والأسر والأفراد حسب نوع المسكن وتوفر حمام بالمسكن ونوع التجمع

Table (11 Cont.): Occupied Housing Units, Households and Persons by Type of Housing Unit, Availability of Bathroom in Housing Unit and Type of Locality (Camps, مخيمات)

Type of Housing Unit	المجموع Total	توفر الحمام Availability of Bathroom				نوع المسكن		
		غير مبين Not Stated	لا يوجد No Bathroom	حمام غير متصل بالمياه Bathroom Without Piped Water	حمام متصل بالمياه Bathroom With Piped Water			
Villa	Housing Units	17	-	-	-	17	مساكن	فيلا
	Households	17	-	-	-	17	أسر	
	Persons	155	-	-	-	155	أفراد	
House	Housing Units	515	-	10	31	474	مساكن	دار
	Households	539	-	10	31	498	أسر	
	Persons	3473	-	28	174	3271	أفراد	
Apartment	Housing Units	557	-	4	14	539	مساكن	شقة
	Households	560	-	4	14	542	أسر	
	Persons	3069	-	13	59	2997	أفراد	
Others	Housing Units	10	-	7	1	2	مساكن	أخرى
	Households	10	-	7	1	2	أسر	
	Persons	20	-	14	2	4	أفراد	
Not Stated	Housing Units	-	-	-	-	-	مساكن	غير مبين
	Households	-	-	-	-	-	أسر	
	Persons	-	-	-	-	-	أفراد	
Total	Housing Units	1099	-	21	46	1032	مساكن	المجموع
	Households	1126	-	21	46	1059	أسر	
	Persons	6717	-	55	235	6427	أفراد	

جدول (11 تابع): المساكن المأهولة والأسر والأفراد حسب نوع المسكن وتوفر حمام بالمسكن ونوع التجمع

**Table (11 Cont.): Occupied Housing Units, Households and Persons by Type of Housing Unit, Availability of Bathroom in Housing Unit and Type of Locality
(المجموع، Total)**

Type of Housing Unit	المجموع Total	توفر الحمام Availability of Bathroom				نوع المسكن		
		غير مبين Not Stated	لا يوجد No Bathroom	حمام غير متصل بالمياه Bathroom Without Piped Water	حمام متصل بالمياه Bathroom With Piped Water			
Villa	Housing Units	271	-	-	-	271	مسكن	فيلا
	Households	271	-	-	-	271	أسر	
	Persons	1930	-	-	-	1930	أفراد	
House	Housing Units	7822	15	488	411	6908	مسكن	دار
	Households	7914	15	493	418	6988	أسر	
	Persons	52012	76	2851	2700	46385	أفراد	
Apartment	Housing Units	10122	15	174	124	9809	مسكن	شقة
	Households	10202	15	174	127	9886	أسر	
	Persons	55960	68	846	731	54315	أفراد	
Others	Housing Units	583	4	474	74	31	مسكن	أخرى
	Households	583	4	474	74	31	أسر	
	Persons	2811	24	2253	438	96	أفراد	
Not Stated	Housing Units	20	6	2	1	11	مسكن	غير مبين
	Households	20	6	2	1	11	أسر	
	Persons	105	28	7	8	62	أفراد	
Total	Housing Units	18818	40	1138	610	17030	مسكن	المجموع
	Households	18990	40	1143	620	17187	أسر	
	Persons	112818	196	5957	3877	102788	أفراد	

جدول 12: المساكن المأهولة والأسر والأفراد حسب التجمع السكاني وتوفر حمام بالمسكن

Table 12: Occupied Housing Units, Households and Persons by Locality and Availability of Bathroom in Housing Unit

Locality	المجموع Total	توفر الحمام Availability of Bathroom				التجمع السكاني		
		غير مبين Not Stated	لا يوجد No Bathroom	حمام غير متصل بالمياه Bathroom Without Piped Water	حمام متصل بالمياه Bathroom With Piped Water			
Al Ka'abina (Tajammu' Badawi)	Housing Units	129	-	124	5	-	مسكن	الكمابنه (تجمع بدوي)
	Households	129	-	124	5	-	أسر	
	Persons	713	-	676	37	-	أفراد	
Abu Dis	Housing Units	1651	5	5	15	1626	مسكن	ابو ديس
	Households	1655	5	5	17	1628	أسر	
	Persons	8803	28	10	66	8699	أفراد	
Al Judeira	Housing Units	232	-	13	6	213	مسكن	الجُدَيْرَة
	Households	232	-	13	6	213	أسر	
	Persons	1572	-	57	43	1472	أفراد	
Al Jib	Housing Units	508	1	40	42	425	مسكن	الجِيب
	Households	511	1	40	43	427	أسر	
	Persons	3440	6	210	287	2937	أفراد	
Ar Ram & Dahiyat al Bareed	Housing Units	3475	3	9	15	3448	مسكن	الرّام وضاحية البريد
	Households	3491	3	9	15	3464	أسر	
	Persons	18897	10	53	113	18721	أفراد	
Az Za'ayyem	Housing Units	315	-	21	1	293	مسكن	الزّعيم
	Households	318	-	21	1	296	أسر	
	Persons	1822	-	119	2	1701	أفراد	
As Sawahira ash Sharqiya	Housing Units	630	-	22	17	591	مسكن	السواحة الشرقية
	Households	633	-	22	17	594	أسر	
	Persons	3861	-	157	88	3616	أفراد	
Ash Sheikh Sa'd	Housing Units	311	3	11	8	289	مسكن	الشيخ سعد
	Households	314	3	11	8	292	أسر	
	Persons	1783	9	45	45	1684	أفراد	
Al 'Eizariya	Housing Units	2175	6	61	23	2085	مسكن	العيزرية
	Households	2192	6	61	24	2101	أسر	
	Persons	12475	27	342	144	11962	أفراد	
Al Qubeiba	Housing Units	249	-	19	3	227	مسكن	القبيبة
	Households	249	-	19	3	227	أسر	
	Persons	1490	-	67	28	1395	أفراد	
An Nabi Samwil	Housing Units	32	-	6	4	22	مسكن	النبي صمونيل
	Households	32	-	6	4	22	أسر	
	Persons	162	-	15	15	132	أفراد	
Biddu	Housing Units	700	2	124	33	541	مسكن	بِدُو
	Households	711	2	125	34	550	أسر	
	Persons	4719	5	673	223	3818	أفراد	

جدول (12 تابع): المساكن المأهولة والأسر والأفراد حسب التجمع السكاني وتوفر حمام بالمسكن

Table (12 Cont.): Occupied Housing Units, Households and Persons by Locality and Availability of Bathroom in Housing Unit

Locality	المجموع Total	توفر الحمام Availability of Bathroom				التجمع السكاني		
		غير مبين Not Stated	لا يوجد No Bathroom	حمام غير متصل بالمياه Bathroom Without Piped Water	حمام متصل بالمياه Bathroom With Piped Water			
Beit Ijza	Housing Units	79	-	2	5	72	مساكن	بيت إجْزَا
	Households	79	-	2	5	72	أسر	
	Persons	497	-	15	30	452	أفراد	
Beit Ikxa	Housing Units	226	-	23	13	190	مساكن	بيت إكْسا
	Households	228	-	23	13	192	أسر	
	Persons	1163	-	93	67	1003	أفراد	
Beit Hanina al Balad	Housing Units	186	1	36	32	117	مساكن	بيت حَنِينَا البَلد
	Households	187	1	36	32	118	أسر	
	Persons	1027	2	180	182	663	أفراد	
Beit Duqqu	Housing Units	214	1	25	8	180	مساكن	بيت دُقُقو
	Households	215	1	25	8	181	أسر	
	Persons	1186	1	79	45	1061	أفراد	
Beit Surik	Housing Units	382	-	24	33	325	مساكن	بيت سُورِيك
	Households	387	-	25	33	329	أسر	
	Persons	2829	-	126	219	2484	أفراد	
Beit 'Anan	Housing Units	541	1	99	37	404	مساكن	بيت عَنَان
	Households	548	1	99	39	409	أسر	
	Persons	3160	6	431	220	2503	أفراد	
Bir Nabala	Housing Units	806	1	20	12	773	مساكن	بِير نَبَالَا
	Households	809	1	20	12	776	أسر	
	Persons	4442	8	94	84	4256	أفراد	
Jaba'	Housing Units	324	1	38	4	281	مساكن	جَبَع
	Households	326	1	39	4	282	أسر	
	Persons	2400	2	273	23	2102	أفراد	
Jaba' (Tajammu' Badawi)	Housing Units	7	-	2	-	5	مساكن	جَبَع (تَجْمَع بَدَوِي)
	Households	7	-	2	-	5	أسر	
	Persons	46	-	17	-	29	أفراد	
Hizma	Housing Units	573	1	40	20	512	مساكن	حزْمَا
	Households	584	1	40	21	522	أسر	
	Persons	4518	11	201	171	4135	أفراد	
Kharayib Umm al Lahim	Housing Units	37	-	20	17	-	مساكن	خَرَايِب أُمُّ اللّحْم
	Households	37	-	20	17	-	أسر	
	Persons	276	-	135	141	-	أفراد	
Rafat	Housing Units	226	-	12	20	194	مساكن	رَافَات
	Households	226	-	12	20	194	أسر	
	Persons	1574	-	55	142	1377	أفراد	

جدول (12 تابع): المساكن المأهولة والأسر والأفراد حسب التجمع السكاني وتوفر حمام بالمسكن

Table (12 Cont.): Occupied Housing Units, Households and Persons by Locality and Availability of Bathroom in Housing Unit

Locality	المجموع Total	توفر الحمام Availability of Bathroom				التجمع السكاني		
		غير مبين Not Stated	لا يوجد No Bathroom	حمام غير متصل بالمياه Bathroom Without Piped Water	حمام متصل بالمياه Bathroom With Piped Water			
'Arab al Jahalin	Housing Units	144	1	73	69	1	مساكن	عرب الجهالين
	Households	144	1	73	69	1	أسر	
	Persons	893	12	415	461	5	أفراد	
'Anata	Housing Units	1088	1	32	9	1046	مساكن	عناتا
	Households	1093	1	32	9	1051	أسر	
	Persons	7130	5	199	78	6848	أفراد	
Qatanna	Housing Units	841	10	181	96	554	مساكن	قطنه
	Households	856	10	183	98	565	أسر	
	Persons	5555	44	1033	597	3881	أفراد	
Qalandiya	Housing Units	135	-	10	4	121	مساكن	قلنديا
	Households	139	-	10	4	125	أسر	
	Persons	855	-	52	32	771	أفراد	
Kafir 'Aqab	Housing Units	1249	2	14	4	1229	مساكن	كفر عقاب
	Households	1276	2	14	4	1256	أسر	
	Persons	7421	20	51	15	7335	أفراد	
Mikhmas	Housing Units	254	-	11	9	234	مساكن	مخماس
	Households	256	-	11	9	236	أسر	
	Persons	1392	-	29	44	1319	أفراد	
Qalandiya Camp	Housing Units	1099	-	21	46	1032	مساكن	مخيم قلنديا
	Households	1126	-	21	46	1059	أسر	
	Persons	6717	-	55	235	6427	أفراد	
Total	Housing Units	18818	40	1138	610	17030	مساكن	المجموع
	Households	18990	40	1143	620	17187	أسر	
	Persons	112818	196	5957	3877	102788	أفراد	

جدول 13: المساكن المأهولة والأسر والأفراد حسب نوع المسكن وتوفر مرحاض بالمسكن ونوع التجمع

Table 13: Occupied Housing Units, Households and Persons by Type of Housing Unit, Availability of Toilet and Type of Locality
(حضر, Urban)

Type of Housing Unit		المجموع Total	توفر مرحاض Availability of Toilet				نوع المسكن	
			غير مبين Not Stated	لا يوجد No Toilet	مرحاض غير متصل بالمياه Toilet Without Piped Water	مرحاض متصل بالمياه Toilet With Piped Water		
Villa	Housing Units	111	-	-	-	111	مسكن	فيلا
	Households	111	-	-	-	111	أسر	
	Persons	713	-	-	-	713	أفراد	
House	Housing Units	2734	5	59	111	2559	مسكن	دار
	Households	2759	5	60	114	2580	أسر	
	Persons	16948	23	377	679	15869	أفراد	
Apartment	Housing Units	5074	10	40	48	4976	مسكن	شقة
	Households	5097	10	40	48	4999	أسر	
	Persons	26864	46	226	257	26335	أفراد	
Others	Housing Units	76	2	42	14	18	مسكن	أخرى
	Households	76	2	42	14	18	أسر	
	Persons	331	7	219	45	60	أفراد	
Not Stated	Housing Units	6	2	-	-	4	مسكن	غير مبين
	Households	6	2	-	-	4	أسر	
	Persons	38	10	-	-	28	أفراد	
Total	Housing Units	8001	19	141	173	7668	مسكن	المجموع
	Households	8049	19	142	176	7712	أسر	
	Persons	44894	86	822	981	43005	أفراد	

جدول (13 تابع): المساكن المأهولة والأسر والأفراد حسب نوع المسكن وتوفر مرحاض بالمسكن ونوع التجمع

Table (13 Cont.): Occupied Housing Units, Households and Persons by Type of Housing Unit, Availability of Toilet and Type of Locality (Rural, ريف)

Type of Housing Unit		المجموع Total	توفر مرحاض				نوع المسكن
			Availability of Toilet				
			غير مبين Not Stated	لا يوجد No Toilet	مرحاض غير متصل بالمياه Toilet Without Piped Water	مرحاض متصل بالمياه Toilet With Piped Water	
Villa	Housing Units	143	-	-	-	143	مسكن
	Households	143	-	-	-	143	أسر
	Persons	1062	-	-	-	1062	أفراد
House	Housing Units	4573	7	218	611	3737	مسكن
	Households	4616	7	220	619	3770	أسر
	Persons	31591	34	1374	3832	26351	أفراد
Apartment	Housing Units	4491	11	50	154	4276	مسكن
	Households	4545	11	52	156	4326	أسر
	Persons	26027	54	300	791	24882	أفراد
Others	Housing Units	497	3	386	94	14	مسكن
	Households	497	3	386	94	14	أسر
	Persons	2460	20	1905	491	44	أفراد
Not Stated	Housing Units	14	4	2	1	7	مسكن
	Households	14	4	2	1	7	أسر
	Persons	67	18	7	8	34	أفراد
Total	Housing Units	9718	25	656	860	8177	مسكن
	Households	9815	25	660	870	8260	أسر
	Persons	61207	126	3586	5122	52373	أفراد

جدول (13 تابع): المساكن المأهولة والأسر والأفراد حسب نوع المسكن وتوفر مرحاض بالمسكن ونوع التجمع

Table (13 Cont.): Occupied Housing Units, Households and Persons by Type of Housing Unit, Availability of Toilet and Type of Locality (Camps, مخيمات)

Type of Housing Unit		المجموع Total	توفر مرحاض				نوع المسكن
			Availability of Toilet				
			غير مبيّن Not Stated	لا يوجد No Toilet	مرحاض غير متصل بالمياه Toilet Without Piped Water	مرحاض متصل بالمياه Toilet With Piped Water	
Villa	Housing Units	17	-	-	-	17	مسكن
	Households	17	-	-	-	17	أسر
	Persons	155	-	-	-	155	أفراد
House	Housing Units	515	-	6	26	483	مسكن
	Households	539	-	6	26	507	أسر
	Persons	3473	-	23	156	3294	أفراد
Apartment	Housing Units	557	-	8	10	539	مسكن
	Households	560	-	8	10	542	أسر
	Persons	3069	-	27	47	2995	أفراد
Others	Housing Units	10	-	4	4	2	مسكن
	Households	10	-	4	4	2	أسر
	Persons	20	-	11	5	4	أفراد
Not Stated	Housing Units	-	-	-	-	-	مسكن
	Households	-	-	-	-	-	أسر
	Persons	-	-	-	-	-	أفراد
Total	Housing Units	1099	-	18	40	1041	مسكن
	Households	1126	-	18	40	1068	أسر
	Persons	6717	-	61	208	6448	أفراد

جدول (13 تابع): المساكن المأهولة والأسر والأفراد حسب نوع المسكن وتوفر مرحاض بالمسكن ونوع التجمع

Table (13 Cont.): Occupied Housing Units, Households and Persons by Type of Housing Unit, Availability of Toilet and Type of Locality
(المجموع، Total)

Type of Housing Unit		المجموع Total	توفر مرحاض				نوع المسكن
			Availability of Toilet				
			غير مبين Not Stated	لا يوجد No Toilet	مرحاض غير متصل بالمياه Toilet Without Piped Water	مرحاض متصل بالمياه Toilet With Piped Water	
Villa	Housing Units	271	-	-	-	271	مسكن
	Households	271	-	-	-	271	أسر
	Persons	1930	-	-	-	1930	أفراد
House	Housing Units	7822	12	283	748	6779	مسكن
	Households	7914	12	286	759	6857	أسر
	Persons	52012	57	1774	4667	45514	أفراد
Apartment	Housing Units	10122	21	98	212	9791	مسكن
	Households	10202	21	100	214	9867	أسر
	Persons	55960	100	553	1095	54212	أفراد
Others	Housing Units	583	5	432	112	34	مسكن
	Households	583	5	432	112	34	أسر
	Persons	2811	27	2135	541	108	أفراد
Not Stated	Housing Units	20	6	2	1	11	مسكن
	Households	20	6	2	1	11	أسر
	Persons	105	28	7	8	62	أفراد
Total	Housing Units	18818	44	815	1073	16886	مسكن
	Households	18990	44	820	1086	17040	أسر
	Persons	112818	212	4469	6311	101826	أفراد

جدول 14: المساكن المأهولة والأسر والأفراد حسب التجمع السكاني وتوفر مرحاض بالمسكن

Table 14: Occupied Housing Units, Households and Persons by Locality and Availability of Toilet in Housing Unit

Locality	المجموع Total	توفر مرحاض				التجمع السكاني		
		Availability of Toilet						
		غير مبين Not Stated	لا يوجد No Toilet	مرحاض غير متصل بالمياه Toilet Without Piped Water	مرحاض متصل بالمياه Toilet With Piped Water			
Al Ka'abina (Tajammu' Badawi)	Housing Units	129	-	124	5	-	مسكن	الكعابينه (تجمع بدوي)
	Households	129	-	124	5	-	أسر	
	Persons	713	-	676	37	-	أفراد	
Abu Dis	Housing Units	1651	5	11	21	1614	مسكن	ابو ديس
	Households	1655	5	12	23	1615	أسر	
	Persons	8803	29	56	88	8630	أفراد	
Al Judeira	Housing Units	232	-	5	13	214	مسكن	الجديرة
	Households	232	-	5	13	214	أسر	
	Persons	1572	-	26	65	1481	أفراد	
Al Jib	Housing Units	508	1	32	57	418	مسكن	الجيب
	Households	511	1	32	58	420	أسر	
	Persons	3440	6	193	355	2886	أفراد	
Ar Ram & Dahiyat al Bareed	Housing Units	3475	5	6	13	3451	مسكن	الرام وضاحية البريد
	Households	3491	5	6	13	3467	أسر	
	Persons	18897	23	42	80	18752	أفراد	
Az Za'ayem	Housing Units	315	-	21	1	293	مسكن	الزاعم
	Households	318	-	21	1	296	أسر	
	Persons	1822	-	119	2	1701	أفراد	
As Sawahira ash Sharqiya	Housing Units	630	1	89	33	507	مسكن	السواخرة الشرقية
	Households	633	1	89	33	510	أسر	
	Persons	3861	10	570	203	3078	أفراد	
Ash Sheikh Sa'd	Housing Units	311	2	5	19	285	مسكن	الشيخ سعد
	Households	314	2	5	19	288	أسر	
	Persons	1783	7	17	107	1652	أفراد	
Al 'Eizariya	Housing Units	2175	5	61	33	2076	مسكن	العيزرية
	Households	2192	5	61	33	2093	أسر	
	Persons	12475	24	339	183	11929	أفراد	
Al Qubeiba	Housing Units	249	-	10	12	227	مسكن	القبية
	Households	249	-	10	12	227	أسر	
	Persons	1490	-	26	78	1386	أفراد	
An Nabi Samwil	Housing Units	32	-	6	4	22	مسكن	النبي صمونيل
	Households	32	-	6	4	22	أسر	
	Persons	162	-	15	15	132	أفراد	
Biddu	Housing Units	700	4	63	106	527	مسكن	بدو
	Households	711	4	63	107	537	أسر	
	Persons	4719	10	385	630	3694	أفراد	

جدول (14 تابع): المساكن المأهولة والأسر والأفراد حسب التجمع السكاني وتوفر مرحاض بالمسكن

Table (14 Cont.): Occupied Housing Units, Households and Persons by Locality and Availability of Toilet in Housing Unit

Locality	المجموع Total	توفر مرحاض				التجمع السكاني	
		Availability of Toilet					
		غير مبين Not Stated	لا يوجد No Toilet	مرحاض غير متصل بالمياه Toilet Without Piped Water	مرحاض متصل بالمياه Toilet With Piped Water		
Beit Ijza	Housing Units	79	-	-	12	67	مساكن
	Households	79	-	-	12	67	أسر
	Persons	497	-	-	79	418	أفراد
Beit Ikna	Housing Units	226	-	8	31	187	مساكن
	Households	228	-	8	31	189	أسر
	Persons	1163	-	40	129	994	أفراد
Beit Hanina al Balad	Housing Units	186	1	25	54	106	مساكن
	Households	187	1	25	54	107	أسر
	Persons	1027	3	140	284	600	أفراد
Beit Duqqu	Housing Units	214	2	4	27	181	مساكن
	Households	215	2	4	27	182	أسر
	Persons	1186	4	9	103	1070	أفراد
Beit Surik	Housing Units	382	-	11	42	329	مساكن
	Households	387	-	12	42	333	أسر
	Persons	2829	-	36	265	2528	أفراد
Beit 'Anan	Housing Units	541	3	57	69	412	مساكن
	Households	548	3	59	71	415	أسر
	Persons	3160	16	262	365	2517	أفراد
Bir Nabala	Housing Units	806	-	12	25	769	مساكن
	Households	809	-	12	25	772	أسر
	Persons	4442	-	67	133	4242	أفراد
Jaba'	Housing Units	324	1	28	13	282	مساكن
	Households	326	1	29	13	283	أسر
	Persons	2400	2	213	81	2104	أفراد
Jaba' (Tajammu' Badawi)	Housing Units	7	-	2	-	5	مساكن
	Households	7	-	2	-	5	أسر
	Persons	46	-	17	-	29	أفراد
Hizma	Housing Units	573	-	25	30	518	مساكن
	Households	584	-	25	31	528	أسر
	Persons	4518	-	113	234	4171	أفراد
Kharayib Umm al Lahim	Housing Units	37	-	1	36	-	مساكن
	Households	37	-	1	36	-	أسر
	Persons	276	-	4	272	-	أفراد
Rafat	Housing Units	226	-	8	24	194	مساكن
	Households	226	-	8	24	194	أسر
	Persons	1574	-	37	150	1387	أفراد

جدول (14 تابع): المساكن المأهولة والأسر والأفراد حسب التجمع السكاني وتوفر مرحاض بالمسكن

Table (14 Cont.): Occupied Housing Units, Households and Persons by Locality and Availability of Toilet in Housing Unit

Locality		المجموع Total	توفر مرحاض				التجمع السكاني
			Availability of Toilet				
			غير مبين Not Stated	لا يوجد No Toilet	مرحاض غير متصل بالمياه Toilet Without Piped Water	مرحاض متصل بالمياه Toilet With Piped Water	
'Arab al Jahalin	Housing Units	144	1	73	69	1	مساكن
	Households	144	1	73	69	1	أسر
	Persons	893	12	413	463	5	أفراد
'Anata	Housing Units	1088	1	30	9	1048	مساكن
	Households	1093	1	30	9	1053	أسر
	Persons	7130	5	191	80	6854	أفراد
Qatanna	Housing Units	841	10	63	245	523	مساكن
	Households	856	10	63	251	532	أسر
	Persons	5555	44	365	1471	3675	أفراد
Qalandiya	Housing Units	135	-	3	8	124	مساكن
	Households	139	-	3	8	128	أسر
	Persons	855	-	7	50	798	أفراد
Kafir 'Aqab	Housing Units	1249	2	7	12	1228	مساكن
	Households	1276	2	7	12	1255	أسر
	Persons	7421	17	17	54	7333	أفراد
Mikhmas	Housing Units	254	-	7	10	237	مساكن
	Households	256	-	7	10	239	أسر
	Persons	1392	-	13	47	1332	أفراد
Qalandiya Camp	Housing Units	1099	-	18	40	1041	مساكن
	Households	1126	-	18	40	1068	أسر
	Persons	6717	-	61	208	6448	أفراد
Total	Housing Units	18818	44	815	1073	16886	مساكن
	Households	18990	44	820	1086	17040	أسر
	Persons	112818	212	4469	6311	101826	أفراد

جدول 15: الأسر والأفراد حسب نوع المسكن وحياسة المسكن ونوع التجمع

Table 15: Households and Persons by Type of Housing Unit, Tenure of Housing Unit and Type of Locality
(Urban, حضر)

Type of Housing Unit		المجموع Total	Tenure					الحياسة		نوع المسكن	
			غير مبين Not Stated	أخرى Others	مقابل عمل For Work	دون مقابل Without Payment	مستأجر مفروش Rented Furnished	مستأجر غير مفروش Rented Un-Furnished	ملك Owned		
Villa	Households	111	-	1	-	-	-	10	100	أسر	فيلا
	Persons	713	-	4	-	-	-	59	650	أفراد	
House	Households	2759	9	8	2	175	22	462	2081	أسر	دار
	Persons	16948	47	49	7	922	117	2523	13283	أفراد	
Apartment	Households	5097	27	5	10	529	86	1464	2976	أسر	شقة
	Persons	26864	129	19	52	2614	386	7077	16587	أفراد	
Independent Room	Households	48	-	-	-	10	-	14	24	أسر	غرفة مستقلة
	Persons	152	-	-	-	35	-	48	69	أفراد	
Tent	Households	14	-	2	-	10	-	-	2	أسر	خيمة
	Persons	100	-	19	-	64	-	-	17	أفراد	
Marginal	Households	10	-	3	-	1	-	-	6	أسر	براكبة
	Persons	68	-	16	-	7	-	-	45	أفراد	
Others	Households	4	-	-	-	1	-	2	1	أسر	أخرى
	Persons	11	-	-	-	2	-	5	4	أفراد	
Not Stated	Households	6	3	-	-	-	-	-	3	أسر	غير مبين
	Persons	38	21	-	-	-	-	-	17	أفراد	
Total	Households	8049	39	19	12	726	108	1952	5193	أسر	المجموع
	Persons	44894	197	107	59	3644	503	9712	30672	أفراد	

جدول (15 تابع): الأسر والأفراد حسب نوع المسكن وحياسة المسكن ونوع التجمع

Table (15 Cont.): Households and Persons by Type of Housing Unit, Tenure of Housing Unit and Type of Locality

(ريف, Rural)

Type of Housing Unit		المجموع Total	Tenure					الحياسة			نوع المسكن
			غير مبين Not Stated	أخرى Others	مقابل عمل For Work	دون مقابل Without Payment	مستأجر مفروش Rented Furnished	مستأجر غير مفروش Rented Un-Furnished	ملك Owned		
Villa	Households	143	1	-	-	5	-	6	131	أسر	فيلا
	Persons	1062	5	-	-	28	-	31	998	أفراد	
House	Households	4616	26	13	9	287	23	308	3950	أسر	دار
	Persons	31591	143	68	42	1473	158	1867	27840	أفراد	
Apartment	Households	4545	15	3	26	505	56	967	2973	أسر	شقة
	Persons	26027	74	22	115	2547	274	4791	18204	أفراد	
Independent Room	Households	139	-	1	1	27	2	22	86	أسر	غرفة مستقلة
	Persons	382	-	1	3	76	4	77	221	أفراد	
Tent	Households	203	1	1	-	-	-	-	201	أسر	خيمة
	Persons	1240	9	5	-	-	-	-	1226	أفراد	
Marginal	Households	154	6	-	-	1	-	-	147	أسر	براكبة
	Persons	832	29	-	-	9	-	-	794	أفراد	
Others	Households	1	1	-	-	-	-	-	-	أسر	أخرى
	Persons	6	6	-	-	-	-	-	-	أفراد	
Not Stated	Households	14	6	3	-	-	-	1	4	أسر	غير مبين
	Persons	67	27	15	-	-	-	4	21	أفراد	
Total	Households	9815	56	21	36	825	81	1304	7492	أسر	المجموع
	Persons	61207	293	111	160	4133	436	6770	49304	أفراد	

جدول (15 تابع): الأسر والأفراد حسب نوع المسكن وحياسة المسكن ونوع التجمع

Table (15 Cont.): Households and Persons by Type of Housing Unit, Tenure of Housing Unit and Type of Locality

(مخيمات, Camps)

Type of Housing Unit		المجموع Total	Tenure					الحياسة		نوع المسكن	
			غير مبين Not Stated	أخرى Others	مقابل عمل For Work	دون مقابل Without Payment	مستأجر مفروش Rented Furnished	مستأجر غير مفروش Rented Un-Furnished	ملك Owned		
Villa	Households	17	-	-	-	-	-	-	17	أسر	فيلا
	Persons	155	-	-	-	-	-	-	155	أفراد	
House	Households	539	1	-	1	34	4	26	473	أسر	دار
	Persons	3473	4	-	1	175	20	161	3112	أفراد	
Apartment	Households	560	5	-	-	17	7	38	493	أسر	شقة
	Persons	3069	25	-	-	77	36	162	2769	أفراد	
Independent Room	Households	10	-	-	-	2	-	1	7	أسر	غرفة مستقلة
	Persons	20	-	-	-	2	-	1	17	أفراد	
Tent	Households	-	-	-	-	-	-	-	-	أسر	خيمة
	Persons	-	-	-	-	-	-	-	-	أفراد	
Marginal	Households	-	-	-	-	-	-	-	-	أسر	براكبة
	Persons	-	-	-	-	-	-	-	-	أفراد	
Others	Households	-	-	-	-	-	-	-	-	أسر	أخرى
	Persons	-	-	-	-	-	-	-	-	أفراد	
Not Stated	Households	-	-	-	-	-	-	-	-	أسر	غير مبين
	Persons	-	-	-	-	-	-	-	-	أفراد	
Total	Households	1126	6	-	1	53	11	65	990	أسر	المجموع
	Persons	6717	29	-	1	254	56	324	6053	أفراد	

جدول (15 تابع): الأسر والأفراد حسب نوع المسكن وحياسة المسكن ونوع التجمع

Table (15 Cont.): Households and Persons by Type of Housing Unit, Tenure of Housing Unit and Type of Locality

(المجموع، Total)

Type of Housing Unit		المجموع Total	Tenure					الحياسة			نوع المسكن
			غير مبين Not Stated	أخرى Others	مقابل عمل For Work	دون مقابل Without Payment	مستأجر مفروش Rented Furnished	مستأجر غير مفروش Rented Un-Furnished	ملك Owned		
Villa	Households	271	1	1	-	5	-	16	248	أسر	فيلا
	Persons	1930	5	4	-	28	-	90	1803	أفراد	
House	Households	7914	36	21	12	496	49	796	6504	أسر	دار
	Persons	52012	194	117	50	2570	295	4551	44235	أفراد	
Apartment	Households	10202	47	8	36	1051	149	2469	6442	أسر	شقة
	Persons	55960	228	41	167	5238	696	12030	37560	أفراد	
Independent Room	Households	197	-	1	1	39	2	37	117	أسر	غرفة مستقلة
	Persons	554	-	1	3	113	4	126	307	أفراد	
Tent	Households	217	1	3	-	10	-	-	203	أسر	خيمة
	Persons	1340	9	24	-	64	-	-	1243	أفراد	
Marginal	Households	164	6	3	-	2	-	-	153	أسر	براكبة
	Persons	900	29	16	-	16	-	-	839	أفراد	
Others	Households	5	1	-	-	1	-	2	1	أسر	أخرى
	Persons	17	6	-	-	2	-	5	4	أفراد	
Not Stated	Households	20	9	3	-	-	-	1	7	أسر	غير مبين
	Persons	105	48	15	-	-	-	4	38	أفراد	
Total	Households	18990	101	40	49	1604	200	3321	13675	أسر	المجموع
	Persons	112818	519	218	220	8031	995	16806	86029	أفراد	

جدول 16: الأسر والأفراد حسب التجمع السكاني وحياسة المسكن

Table 16: Households and Persons by Locality and Tenure of Housing Unit

Locality	المجموع Total	Tenure							التجمع السكاني		
		غير مبین Not Stated	أخرى Others	مقابل عمل For Work	دون مقابل Without Payment	مستأجر مفروش Rented Furnished	مستأجر غير مفروش Rented Un-Furnished	ملك Owned			
Al Ka'abina (Tajammu' Badawi)	Households	129	-	2	-	-	-	-	127	أسر	الكعابنة (تجمع بدوي)
	Persons	713	-	10	-	-	-	-	703	أفراد	
Abu Dis	Households	1655	8	1	3	80	12	440	1111	أسر	ابو ديس
	Persons	8803	37	1	11	329	52	2156	6217	أفراد	
Al Judeira	Households	232	-	-	-	32	-	51	149	أسر	الجديرة
	Persons	1572	-	-	-	163	-	229	1180	أفراد	
Al Jib	Households	511	5	1	3	67	7	64	364	أسر	الحيب
	Persons	3440	28	5	15	420	40	332	2600	أفراد	
Ar Ram & Dahiyat al Bareed	Households	3491	19	3	6	432	69	1056	1906	أسر	الرام وضاحية البريد
	Persons	18897	107	16	37	2222	342	5125	11048	أفراد	
Az Za'ayyem	Households	318	4	-	-	13	12	56	233	أسر	الزعييم
	Persons	1822	15	-	-	75	55	296	1381	أفراد	
As Sawahira ash Sharqiya	Households	633	1	-	1	43	3	35	550	أسر	السواحره الشرقيّة
	Persons	3861	4	-	6	225	19	166	3441	أفراد	
Ash Sheikh Sa'd	Households	314	4	-	-	13	1	7	289	أسر	الشيخ سعد
	Persons	1783	20	-	-	83	3	36	1641	أفراد	
Al 'Eizariya	Households	2192	10	13	2	153	27	405	1582	أسر	العيزريّة
	Persons	12475	46	71	5	775	109	2146	9323	أفراد	
Al Qubeiba	Households	249	-	-	2	7	-	23	217	أسر	القبية
	Persons	1490	-	-	6	32	-	126	1326	أفراد	
An Nabi Samwil	Households	32	-	-	-	10	-	-	22	أسر	النبي صمونيل
	Persons	162	-	-	-	40	-	-	122	أفراد	
Biddu	Households	711	2	2	1	61	-	51	594	أسر	بدو
	Persons	4719	7	19	6	318	-	285	4084	أفراد	
Beit Ijza	Households	79	1	-	1	20	-	1	56	أسر	بيت اجزا
	Persons	497	5	-	11	86	-	7	388	أفراد	
Beit Ikka	Households	228	4	-	2	37	4	39	142	أسر	بيت اكسا
	Persons	1163	9	-	8	175	21	201	749	أفراد	
Beit Hanina al Balad	Households	187	1	-	-	15	7	67	97	أسر	بيت حنيننا البلد
	Persons	1027	5	-	-	57	50	403	512	أفراد	
Beit Duqqu	Households	215	1	-	1	31	-	5	177	أسر	بيت دقو
	Persons	1186	1	-	5	151	-	19	1010	أفراد	
Beit Surik	Households	387	1	1	-	33	-	10	342	أسر	بيت سوريك
	Persons	2829	12	3	-	175	-	52	2587	أفراد	
Beit 'Anan	Households	548	3	1	2	46	2	32	462	أسر	بيت عان
	Persons	3160	19	6	5	221	14	130	2765	أفراد	
Bir Nabala	Households	809	2	2	5	57	15	294	434	أسر	بير نبالا
	Persons	4442	9	11	16	281	69	1413	2643	أفراد	
Jaba'	Households	326	1	1	-	29	3	26	266	أسر	جبع
	Persons	2400	2	5	-	177	8	112	2096	أفراد	

جدول (16 تابع): الأسر والأفراد حسب التجمع السكاني وحياسة المسكن

Table (16 Cont.): Households and Persons by Locality and Tenure of Housing Unit

Locality	المجموع Total	الحياسة							التجمع السكاني		
		غير مبين Not Stated	أخرى Others	مقابل عمل For Work	دون مقابل Without Payment	مستأجر مفروش Rented Furnished	مستأجر غير مفروش Rented Un- Furnished	ملك Owned			
Jaba' (Tajammu' Badawi)	Households	7	-	-	-	-	1	6	أسر	جَبَع (تَجْمَع بَدَوِي)	
	Persons	46	-	-	-	-	8	38	أفراد		
Hizma	Households	584	1	1	-	65	7	45	أسر	حزماً	
	Persons	4518	9	6	-	331	48	248	أفراد		
Kharayib Umm al Lahim	Households	37	-	-	-	-	-	1	أسر	خَرَايِب أُمُّ اللَّحْمِ	
	Persons	276	-	-	-	-	-	3	أفراد		
Rafat	Households	226	1	-	-	10	-	10	أسر	رَافَات	
	Persons	1574	16	-	-	51	-	56	أفراد		
'Arab al Jahalin	Households	144	2	-	-	1	-	-	أسر	عَرَب الْجَهَالِين	
	Persons	893	21	-	-	9	-	-	أفراد		
'Anata	Households	1093	13	4	1	29	11	217	أسر	عَنَاتَا	
	Persons	7130	62	20	1	124	57	1215	أفراد		
Qatanna	Households	856	5	1	-	97	1	27	أسر	قَطَنَه	
	Persons	5555	22	7	-	466	8	160	أفراد		
Qalandiya	Households	139	-	6	-	19	-	21	أسر	قَلَنْدِيَا	
	Persons	855	-	33	-	86	-	100	أفراد		
Kafir 'Aqab	Households	1276	6	1	18	139	8	271	أسر	كَفَر عَقَب	
	Persons	7421	34	5	87	654	44	1454	أفراد		
Mikhmas	Households	256	-	-	-	12	-	1	أسر	مِخْمَاس	
	Persons	1392	-	-	-	51	-	4	أفراد		
Qalandiya Camp	Households	1126	6	-	1	53	11	65	أسر	مُحِيْمٌ قَلَنْدِيَا	
	Persons	6717	29	-	1	254	56	324	أفراد		
Total	Households	18990	101	40	49	1604	200	3321	13675	أسر	المجموع
	Persons	112818	519	218	220	8031	995	16806	86029	أفراد	

جدول 17: الأسر حسب نوع المسكن ونوع الأسرة ونوع التجمع

Table 17: Households by Type of Housing Unit, Type of Household and Type of Locality
(Urban, حضر)

Type of Housing Unit	المجموع Total	نوع الأسرة				نوع المسكن
		أسرة مركبة Composite Household	أسرة ممتدة Extended Household	أسرة نوية Nuclear Household	أسرة من شخص واحد One Person	
Villa	111	2	25	82	2	فيلا
House	2759	33	619	2017	90	دار
Apartment	5097	92	593	4277	135	شقة
Independent Room	48	1	9	23	15	غرفة مستقلة
Tent	14	-	2	12	-	خيمة
Marginal	10	-	1	9	-	براكية
Others	4	1	-	2	1	أخرى
Not Stated	6	-	1	4	1	غير مبين
Total	8049	129	1250	6426	244	المجموع

جدول (17 تابع): الأسر حسب نوع المسكن ونوع الأسرة ونوع التجمع

Table (17 Cont.): Households by Type of Housing Unit, Type of Household and Type of Locality
(ريف, Rural)

Type of Housing Unit	المجموع Total	نوع الأسرة				نوع المسكن
		أسرة مركبة Composite Household	أسرة ممتدة Extended Household	أسرة نووية Nuclear Household	أسرة من شخص واحد One Person	
Villa	143	2	40	100	1	فيلا
House	4616	26	1309	3143	138	دار
Apartment	4545	31	801	3606	107	شقة
Independent Room	139	2	10	59	68	غرفة مستقلة
Tent	203	1	38	163	1	خيمة
Marginal	154	-	14	128	12	براكية
Others	1	-	-	1	-	أخرى
Not Stated	14	1	2	10	1	غير مبين
Total	9815	63	2214	7210	328	المجموع

جدول (17 تابع): الأسر حسب نوع المسكن ونوع الأسرة ونوع التجمع

Table (17 Cont.): Households by Type of Housing Unit, Type of Household and Type of Locality
(Camps, مخيمات)

Type of Housing Unit	المجموع Total	نوع الأسرة				نوع المسكن
		أسرة مركبة Composite Household	أسرة ممتدة Extended Household	أسرة نووية Nuclear Household	أسرة من شخص واحد One Person	
Villa	17	-	8	9	-	فيلا
House	539	1	112	400	26	دار
Apartment	560	5	66	476	13	شقة
Independent Room	10	-	1	5	4	غرفة مستقلة
Tent	-	-	-	-	-	خيمة
Marginal	-	-	-	-	-	براكية
Others	-	-	-	-	-	أخرى
Not Stated	-	-	-	-	-	غير مبين
Total	1126	6	187	890	43	المجموع

جدول (17 تابع): الأسر حسب نوع المسكن ونوع الأسرة ونوع التجمع

Table (17 Cont.): Households by Type of Housing Unit, Type of Household and Type of Locality
(المجموع, Total)

Type of Housing Unit	المجموع Total	نوع الأسرة				نوع المسكن
		أسرة مركبة Composite Household	أسرة ممتدة Extended Household	أسرة نووية Nuclear Household	أسرة من شخص واحد One Person	
Villa	271	4	73	191	3	فيلا
House	7914	60	2040	5560	254	دار
Apartment	10202	128	1460	8359	255	شقة
Independent Room	197	3	20	87	87	غرفة مستقلة
Tent	217	1	40	175	1	خيمة
Marginal	164	-	15	137	12	براكية
Others	5	1	-	3	1	أخرى
Not Stated	20	1	3	14	2	غير مبين
Total	18990	198	3651	14526	615	المجموع

جدول 18: الأسر حسب نوع المسكن والجنس والعمر لرب الأسرة ونوع التجمع

Table 18: Households by Type of Housing Unit, Sex, Age of Head of Household and Type of Locality
(Urban, حضر)

Type of Housing Unit	المجموع Total		العمر والجنس لرب الأسرة																		نوع المسكن
			غير مبيّن Not Stated		+75		74 - 65		64 - 55		54 - 45		44 - 35		34 - 25		24 - 15		أقل من 15 Less Than 15		
	إناث Female	ذكور Male	إناث Female	ذكور Male	إناث Female	ذكور Male	إناث Female	ذكور Male	إناث Female	ذكور Male	إناث Female	ذكور Male	إناث Female	ذكور Male	إناث Female	ذكور Male	إناث Female	ذكور Male	إناث Female	ذكور Male	
Villa	9	102	-	-	1	1	3	10	1	23	3	28	1	24	-	14	-	2	-	-	فيلا
House	227	2532	-	7	30	71	44	138	48	296	61	558	29	706	10	620	5	136	-	-	دار
Apartment	357	4740	1	7	24	89	72	217	81	396	80	778	52	1321	31	1614	16	318	-	-	شقة
Independent Room	11	37	-	-	5	-	4	2	2	3	-	5	-	2	-	15	-	10	-	-	غرفة مستقلة
Tent	1	13	-	-	-	-	1	1	-	1	-	1	-	5	-	5	-	-	-	-	خيمة
Marginal	-	10	-	-	-	1	-	1	-	1	-	2	-	3	-	1	-	1	-	-	براكية
Others	-	4	-	-	-	1	-	-	-	-	-	1	-	-	-	1	-	1	-	-	أخرى
Not Stated	-	6	-	-	-	-	-	1	-	1	-	1	-	2	-	1	-	-	-	-	غير مبيّن
Total	605	7444	1	14	60	163	124	370	132	721	144	1374	82	2063	41	2271	21	468	-	-	المجموع

جدول (18 تابع): الأسر حسب نوع المسكن والجنس والعمر لرب الأسرة ونوع التجمع

Table (18 Cont.): Households by Type of Housing Unit, Sex, Age of Head of Household and Type of Locality
(Rural, ريف)

Type of Housing Unit	المجموع Total		العمر والجنس لرب الأسرة																		نوع المسكن
			غير مبيّن Not Stated		+75		74 - 65		64 - 55		54 - 45		44 - 35		34 - 25		24 - 15		أقل من 15 Less Than 15		
	إناث Female	ذكور Male	إناث Female	ذكور Male	إناث Female	ذكور Male	إناث Female	ذكور Male	إناث Female	ذكور Male	إناث Female	ذكور Male	إناث Female	ذكور Male	إناث Female	ذكور Male	إناث Female	ذكور Male	إناث Female	ذكور Male	
Villa	16	127	-	-	1	6	-	9	-	7	4	50	9	35	2	20	-	-	-	-	فيلا
House	512	4104	1	3	54	149	107	290	118	412	106	712	85	1119	34	1206	7	212	-	1	دار
Apartment	330	4215	1	4	31	101	59	198	79	320	71	599	47	1135	35	1562	7	295	-	1	شقة
Independent Room	62	77	-	-	26	8	19	5	9	6	4	6	3	12	1	29	-	11	-	-	غرفة مستقلة
Tent	19	184	-	-	-	8	3	9	4	14	2	23	4	41	4	68	2	21	-	-	خيمة
Marginal	17	137	-	-	2	3	2	4	3	8	4	16	2	20	1	56	3	30	-	-	براكية
Others	-	1	-	-	-	-	-	-	-	-	-	1	-	-	-	-	-	-	-	-	أخرى
Not Stated	2	12	-	-	1	-	-	-	-	-	-	2	-	2	1	6	-	2	-	-	غير مبيّن
Total	958	8857	2	7	115	275	190	515	213	767	191	1409	150	2364	78	2947	19	571	-	2	المجموع

جدول (18 تابع): الأسر حسب نوع المسكن والجنس والعمر لرب الأسرة ونوع التجمع

Table (18 Cont.): Households by Type of Housing Unit, Sex, Age of Head of Household and Type of Locality
(مخيمات, Camps)

Type of Housing Unit	المجموع Total		العمر والجنس لرب الأسرة																		نوع المسكن
			غير مبيّن Not Stated		+75		74 - 65		64 - 55		54 - 45		44 - 35		34 - 25		24 - 15		أقل من 15 Less Than 15		
	إناث Female	ذكور Male	إناث Female	ذكور Male	إناث Female	ذكور Male	إناث Female	ذكور Male	إناث Female	ذكور Male	إناث Female	ذكور Male	إناث Female	ذكور Male	إناث Female	ذكور Male	إناث Female	ذكور Male	إناث Female	ذكور Male	
Villa	-	17	-	-	-	1	-	-	-	2	-	2	-	7	-	4	-	1	-	-	فيلا
House	67	472	1	-	9	20	16	23	11	41	16	74	13	154	1	137	-	23	-	-	دار
Apartment	34	526	-	-	4	19	12	27	6	38	3	42	5	104	4	235	-	61	-	-	شقة
Independent Room	4	6	-	-	-	1	3	1	1	-	-	-	-	1	-	2	-	1	-	-	غرفة مستقلة
Tent	-	-	-	-	-	-	-	-	-	-	-	-	-	-	-	-	-	-	-	-	خيمة
Marginal	-	-	-	-	-	-	-	-	-	-	-	-	-	-	-	-	-	-	-	-	براكية
Others	-	-	-	-	-	-	-	-	-	-	-	-	-	-	-	-	-	-	-	-	أخرى
Not Stated	-	-	-	-	-	-	-	-	-	-	-	-	-	-	-	-	-	-	-	-	غير مبيّن
Total	105	1021	1	-	13	41	31	51	18	81	19	118	18	266	5	378	-	86	-	-	المجموع

جدول (18 تابع): الأسر حسب نوع المسكن والجنس والعمر لرب الأسرة ونوع التجمع

Table (18 Cont.): Households by Type of Housing Unit, Sex, Age of Head of Household and Type of Locality
(Total, المجموع)

Type of Housing Unit	المجموع Total		العمر والجنس لرب الأسرة																		نوع المسكن
			غير مبيّن Not Stated		+75		74 - 65		64 - 55		54 - 45		44 - 35		34 - 25		24 - 15		أقل من 15 Less Than 15		
	إناث Female	ذكور Male	إناث Female	ذكور Male	إناث Female	ذكور Male	إناث Female	ذكور Male	إناث Female	ذكور Male	إناث Female	ذكور Male	إناث Female	ذكور Male	إناث Female	ذكور Male	إناث Female	ذكور Male	إناث Female	ذكور Male	
Villa	25	246	-	-	2	8	3	19	1	32	7	80	10	66	2	38	-	3	-	-	فيلا
House	806	7108	2	10	93	240	167	451	177	749	183	1344	127	1979	45	1963	12	371	-	1	دار
Apartment	721	9481	2	11	59	209	143	442	166	754	154	1419	104	2560	70	3411	23	674	-	1	شقة
Independent Room	77	120	-	-	31	9	26	8	12	9	4	11	3	15	1	46	-	22	-	-	غرفة مستقلة
Tent	20	197	-	-	-	8	4	10	4	15	2	24	4	46	4	73	2	21	-	-	خيمة
Marginal	17	147	-	-	2	4	2	5	3	9	4	18	2	23	1	57	3	31	-	-	براكية
Others	-	5	-	-	-	1	-	-	-	-	-	2	-	-	-	1	-	1	-	-	أخرى
Not Stated	2	18	-	-	1	-	-	1	-	1	-	3	-	4	1	7	-	2	-	-	غير مبيّن
Total	1668	17322	4	21	188	479	345	936	363	1569	354	2901	250	4693	124	5596	40	1125	-	2	المجموع

جدول 19: الأسر حسب نوع المسكن والجنس والعلاقة بقوة العمل لرب الأسرة ونوع التجمع

Table 19: Households by Type of Housing Unit, Sex, Activity Status of Head of Household and Type of Locality
(Urban, حضر)

Type of Housing Unit	المجموع Total		العلاقة بقوة العمل والجنس لرب الأسرة										نوع المسكن
			غير مبيّن Not Stated		غير نشيطين اقتصادياً Not Economically Active		نشطون اقتصادياً Economically Active						
							متعطّل لم يسبق له العمل Unemployed Never Worked		متعطّل سبق له العمل Unemployed Ever Worked		مشتغل Employed		
	إناث Female	ذكور Male	إناث Female	ذكور Male	إناث Female	ذكور Male	إناث Female	ذكور Male	إناث Female	ذكور Male	إناث Female	ذكور Male	
Villa	9	102	1	-	8	9	-	1	-	8	-	84	فيلا
House	227	2532	7	8	188	279	-	16	4	267	28	1962	دار
Apartment	357	4740	9	15	286	411	-	36	6	389	56	3889	شقة
Independent Room	11	37	-	-	11	1	-	1	-	2	-	33	غرفة مستقلة
Tent	1	13	-	-	1	5	-	-	-	3	-	5	خيمة
Marginal	-	10	-	-	-	5	-	-	-	1	-	4	براكية
Others	-	4	-	-	-	1	-	-	-	-	-	3	أخرى
Not Stated	-	6	-	1	-	1	-	-	-	-	-	4	غير مبيّن
Total	605	7444	17	24	494	712	-	54	10	670	84	5984	المجموع

جدول (19 تابع): الأسر حسب نوع المسكن والجنس والعلاقة بقوة العمل لرب الأسرة ونوع التجمع

Table (19 Cont.): Households by Type of Housing Unit, Sex, Activity Status of Head of Household and Type of Locality
(ريف, Rural)

Type of Housing Unit	المجموع Total		العلاقة بقوة العمل والجنس لرب الأسرة										نوع المسكن	
			غير مبيّن Not Stated		غير نشيطين اقتصادياً Not Economically Active		نشطون اقتصادياً Economically Active							
							متعطّل لم يسبق له العمل Unemployed Never Worked		متعطّل سبق له العمل Unemployed Ever Worked		مشتغل Employed			
	إناث Female	ذكور Male	إناث Female	ذكور Male	إناث Female	ذكور Male	إناث Female	ذكور Male	إناث Female	ذكور Male	إناث Female	ذكور Male		
Villa	16	127	1	-	14	14	-	-	-	-	15	1	98	فيلا
House	512	4104	9	12	465	543	-	25	4	462	34	3062	دار	
Apartment	330	4215	4	14	297	373	-	17	1	368	28	3443	شقة	
Independent Room	62	77	1	-	58	14	-	-	-	13	3	50	غرفة مستقلة	
Tent	19	184	-	1	19	39	-	7	-	20	-	117	خيمة	
Marginal	17	137	-	-	17	24	-	2	-	9	-	102	براكية	
Others	-	1	-	-	-	-	-	-	-	-	-	1	أخرى	
Not Stated	2	12	-	-	2	-	-	-	-	-	-	12	غير مبيّن	
Total	958	8857	15	27	872	1007	-	51	5	887	66	6885	المجموع	

جدول (19 تابع): الأسر حسب نوع المسكن والجنس والعلاقة بقوة العمل لرب الأسرة ونوع التجمع

Table (19 Cont.): Households by Type of Housing Unit, Sex, Activity Status of Head of Household and Type of Locality
(مخيمات, Camps)

Type of Housing Unit	المجموع Total		العلاقة بقوة العمل والجنس لرب الأسرة										نوع المسكن	
			غير مبيّن Not Stated		غير نشيطين اقتصادياً Not Economically Active		نشطون اقتصادياً Economically Active							
							متعطّل لم يسبق له العمل Unemployed Never Worked		متعطّل سبق له العمل Unemployed Ever Worked		مشتغل Employed			
	إناث Female	ذكور Male	إناث Female	ذكور Male	إناث Female	ذكور Male	إناث Female	ذكور Male	إناث Female	ذكور Male	إناث Female	ذكور Male		
Villa	-	17	-	-	-	3	-	-	-	-	-	-	14	فيلا
House	67	472	1	2	58	67	-	3	1	47	7	353	دار	
Apartment	34	526	2	4	24	59	-	2	-	45	8	416	شقة	
Independent Room	4	6	-	-	4	2	-	-	-	1	-	3	غرفة مستقلة	
Tent	-	-	-	-	-	-	-	-	-	-	-	-	-	خيمة
Marginal	-	-	-	-	-	-	-	-	-	-	-	-	-	براكية
Others	-	-	-	-	-	-	-	-	-	-	-	-	-	أخرى
Not Stated	-	-	-	-	-	-	-	-	-	-	-	-	-	غير مبيّن
Total	105	1021	3	6	86	131	-	5	1	93	15	786	المجموع	

جدول (19 تابع): الأسر حسب نوع المسكن والجنس والعلاقة بقوة العمل لرب الأسرة ونوع التجمع

Table (19 Cont.): Households by Type of Housing Unit, Sex, Activity Status of Head of Household and Type of Locality
(المجموع, Total)

Type of Housing Unit	المجموع Total		العلاقة بقوة العمل والجنس لرب الأسرة										نوع المسكن
			غير مبيّن Not Stated		غير نشيطين اقتصادياً Not Economically Active		نشطون اقتصادياً Economically Active						
							متعطّل لم يسبق له العمل Unemployed Never Worked		متعطّل سبق له العمل Unemployed Ever Worked		مشتغل Employed		
	إناث Female	ذكور Male	إناث Female	ذكور Male	إناث Female	ذكور Male	إناث Female	ذكور Male	إناث Female	ذكور Male	إناث Female	ذكور Male	
Villa	25	246	2	-	22	26	-	1	-	23	1	196	فيلا
House	806	7108	17	22	711	889	-	44	9	776	69	5377	دار
Apartment	721	9481	15	33	607	843	-	55	7	802	92	7748	شقة
Independent Room	77	120	1	-	73	17	-	1	-	16	3	86	غرفة مستقلة
Tent	20	197	-	1	20	44	-	7	-	23	-	122	خيمة
Marginal	17	147	-	-	17	29	-	2	-	10	-	106	براكية
Others	-	5	-	-	-	1	-	-	-	-	-	4	أخرى
Not Stated	2	18	-	1	2	1	-	-	-	-	-	16	غير مبيّن
Total	1668	17322	35	57	1452	1850	-	110	16	1650	165	13655	المجموع

جدول 20: الأسر حسب المهنة والجنس لرب الأسرة ونوع المسكن

Table 20: Households by Occupation and Sex of Head of Household and Type of Housing Unit

Occupation & Sex of Head of Household	نوع المسكن									المهنة والجنس لرب الأسرة
	المجموع Total	غير مبين Not Stated	أخرى Others	براكية Marginal	خيمة Tent	غرفة مستقلة Independent Room	شقة Apartment	دار House	فيلا Villa	
Male										ذكور
Legislators and Managers	522	-	-	1	-	1	359	142	19	المشروع وموظفو الإدارة العليا
Professionals	853	2	-	1	-	3	556	267	24	المتخصصون
Technicians and Associate Professionals	683	1	-	-	-	2	391	275	14	الفنيون والمتخصصون المساعدون
Clerks	421	-	-	-	-	1	264	150	6	الكتبة
Services and Sales Workers	2409	-	1	1	1	14	1507	833	52	العاملون في الخدمات والباعة في المحلات التجارية والأسواق
Skilled Agricultural and Fishery Workers	292	-	-	13	42	2	77	151	7	العمال المهرة في الزراعة وصيد الأسماك
Crafts and Related Workers	4454	5	-	7	7	25	2553	1802	55	العاملون في الحرف وما إليها من المهن
Plant, Machine Operators and Assemblers	1496	3	3	9	14	4	904	546	13	مشغلو الآلات ومجموعها
Elementary Occupations	3744	3	-	81	80	48	1721	1791	20	المهن الأولية
Not Stated	431	2	-	3	1	2	218	196	9	غير مبين
Without Occupation	2017	2	1	31	52	18	931	955	27	بدون مهن
Total	17322	18	5	147	197	120	9481	7108	246	المجموع

جدول (20 تابع): الأسر حسب المهنة والجنس لرب الأسرة ونوع المسكن

Table (20 Cont.): Households by Occupation and Sex of Head of Household and Type of Housing Unit

Occupation & Sex of Head of Household	نوع المسكن									المهنة والجنس لرب الأسرة
	المجموع Total	غير مبين Not Stated	أخرى Others	براكية Marginal	خيمة Tent	غرفة مستقلة Independent Room	شقة Apartment	دار House	فيلا Villa	
Female										إناث
Legislators and Managers	9	-	-	-	-	-	5	3	1	المشروع وموظفو الإدارة العليا
Professionals	21	-	-	-	-	-	17	4	-	المتخصصون
Technicians and Associate Professionals	25	-	-	-	-	-	13	12	-	الفنيون والمتخصصون المساعدون
Clerks	13	-	-	-	-	-	11	2	-	الكتبة
Services and Sales Workers	21	-	-	-	-	-	12	9	-	العاملون في الخدمات والباعة في المحلات التجارية والأسواق
Skilled Agricultural and Fishery Workers	13	-	-	-	-	1	5	7	-	العمال المهرة في الزراعة وصيد الأسماك
Crafts and Related Workers	18	-	-	-	-	1	8	9	-	العاملون في الحرف وما إليها من المهن
Plant, Machine Operators and Assemblers	1	-	-	-	-	-	-	1	-	مشغلو الآلات ومجموعها
Elementary Occupations	56	-	-	-	-	1	28	27	-	المهن الأولية
Not Stated	4	-	-	-	-	-	-	4	-	غير مبين
Without Occupation	1487	2	-	17	20	74	622	728	24	بدون مهنة
Total	1668	2	-	17	20	77	721	806	25	المجموع

جدول (20 تابع): الأسر حسب المهنة والجنس لرب الأسرة ونوع المسكن

Table (20 Cont.): Households by Occupation and Sex of Head of Household and Type of Housing Unit

Occupation & Sex of Head of Household	نوع المسكن									المهنة والجنس لرب الأسرة
	المجموع Total	غير مبيّن Not Stated	أخرى Others	براكية Marginal	خيمة Tent	غرفة مستقلة Independent Room	شقة Apartment	دار House	فيلا Villa	
Both Sexes										كلا الجنسين
Legislators and Managers	531	-	-	1	-	1	364	145	20	المشروعون وموظفو الإدارة العليا
Professionals	874	2	-	1	-	3	573	271	24	المتخصصون
Technicians and Associate Professionals	708	1	-	-	-	2	404	287	14	الفنيون والمتخصصون المساعدون
Clerks	434	-	-	-	-	1	275	152	6	الكتبة
Services and Sales Workers	2430	-	1	1	1	14	1519	842	52	العاملون في الخدمات والباعة في المحلات التجارية والأسواق
Skilled Agricultural and Fishery Workers	305	-	-	13	42	3	82	158	7	العمال المهرة في الزراعة وصيد الأسماك
Crafts and Related Workers	4472	5	-	7	7	26	2561	1811	55	العاملون في الحرف وما إليها من المهن
Plant, Machine Operators and Assemblers	1497	3	3	9	14	4	904	547	13	مشغلو الآلات ومجموعها
Elementary Occupations	3800	3	-	81	80	49	1749	1818	20	المهن الأولية
Not Stated	435	2	-	3	1	2	218	200	9	غير مبيّن
Without Occupation	3504	4	1	48	72	92	1553	1683	51	بدون مهن
Total	18990	20	5	164	217	197	10202	7914	271	المجموع

جدول 21: الأسر حسب نوع المسكن وعدد الغرف للأسرة وحجم الأسرة

Table 21: Households by Type of Housing Unit, Number of Rooms for Household and Household Size

Type of Housing Unit	Number of Rooms	المجموع Total	حجم الأسرة Household Size											عدد الغرف	نوع المسكن	
			+11	10	9	8	7	6	5	4	3	2	1			
Villa	1	-	-	-	-	-	-	-	-	-	-	-	-	-	1	فيلا
	2	-	-	-	-	-	-	-	-	-	-	-	-	-	2	
	3	-	-	-	-	-	-	-	-	-	-	-	-	-	3	
	4	90	10	6	8	9	12	16	14	6	4	4	1	4		
	5	62	9	2	6	8	4	11	7	8	3	4	-	5		
	6+	119	22	6	12	12	12	14	15	9	8	7	2	+6		
	Not Stated	-	-	-	-	-	-	-	-	-	-	-	-	-	غير مبين	
	Total	271	41	14	26	29	28	41	36	23	15	15	3	المجموع		
House	1	479	16	11	10	28	35	40	53	61	62	97	66	1	دار	
	2	1737	89	51	102	154	180	245	240	184	190	219	83	2		
	3	2455	197	150	207	243	322	345	323	235	197	175	61	3		
	4	1830	261	155	166	207	230	268	196	120	91	104	32	4		
	5	853	164	72	91	97	120	94	80	50	43	34	8	5		
	6+	540	151	51	61	60	59	61	26	26	17	25	3	+6		
	Not Stated	20	5	1	1	2	1	1	2	4	2	-	1	غير مبين		
	Total	7914	883	491	638	791	947	1054	920	680	602	654	254	المجموع		
Apartment	1	505	3	2	9	20	28	44	83	81	69	102	64	1	شقة	
	2	1925	35	46	45	98	170	256	300	332	268	304	71	2		
	3	3647	99	95	169	307	441	502	586	536	426	411	75	3		
	4	2546	145	101	161	264	327	388	385	309	231	206	29	4		
	5	1095	83	51	88	106	141	184	156	119	84	74	9	5		
	6+	449	49	25	37	50	58	55	62	48	23	35	7	+6		
	Not Stated	35	1	2	1	2	5	6	5	6	4	3	-	غير مبين		
	Total	10202	415	322	510	847	1170	1435	1577	1431	1105	1135	255	المجموع		

جدول (21 تابع): الأسر حسب نوع المسكن وعدد الغرف للأسرة وحجم الأسرة

Table (21 Cont.): Households by Type of Housing Unit, Number of Rooms for Household and Household Size

Type of Housing Unit	Number of Rooms	المجموع Total	Household Size										عدد الغرف	نوع المسكن	
			+11	10	9	8	7	6	5	4	3	2			1
Others	1	580	34	20	37	28	42	58	52	59	69	80	101	1	أخرى
	2	1	-	-	-	-	-	-	-	1	-	-	-	2	
	3	-	-	-	-	-	-	-	-	-	-	-	-	3	
	4	1	-	-	-	-	-	-	-	1	-	-	-	4	
	5	-	-	-	-	-	-	-	-	-	-	-	-	5	
	6+	-	-	-	-	-	-	-	-	-	-	-	-	+6	
	Not Stated	1	-	-	-	-	-	1	-	-	-	-	-	-	
	Total	583	34	20	37	28	42	59	52	61	69	80	101	المجموع	
Not Stated	1	-	-	-	-	-	-	-	-	-	-	-	-	1	غير مبين
	2	2	-	-	-	-	-	-	1	-	-	-	1	2	
	3	3	-	-	1	-	-	-	-	1	1	-	-	3	
	4	2	-	-	-	-	1	-	-	1	-	-	-	4	
	5	2	-	-	-	1	-	-	-	1	-	-	-	5	
	6+	2	-	-	-	-	1	-	1	-	-	-	-	+6	
	Not Stated	9	1	-	1	-	-	2	1	2	-	1	1	غير مبين	
	Total	20	1	-	2	1	2	2	3	5	1	1	2	المجموع	
Total	1	1564	53	33	56	76	105	142	188	201	200	279	231	1	المجموع
	2	3665	124	97	147	252	350	501	541	517	458	523	155	2	
	3	6105	296	245	377	550	763	847	909	772	624	586	136	3	
	4	4469	416	262	335	480	570	672	595	437	326	314	62	4	
	5	2012	256	125	185	212	265	289	243	178	130	112	17	5	
	6+	1110	222	82	110	122	130	130	104	83	48	67	12	+6	
	Not Stated	65	7	3	3	4	6	10	8	12	6	4	2	غير مبين	
	Total	18990	1374	847	1213	1696	2189	2591	2588	2200	1792	1885	615	المجموع	

جدول 22: الأسر حسب نوع المسكن ونوع حيازة المسكن واتصال المسكن بالمياه والصرف الصحي

Table 22: Households by Type of Housing Unit, Tenure of Housing Unit, Connection to Water Network and Sewage System in Housing Unit

Type of Housing Unit	Tenure of Housing Unit	المجموع Total	الاتصال بالصرف الصحي Connection to Sewage System				المجموع Total	الاتصال بالمياه Connection to Water Network				نوع حيازة المسكن	نوع المسكن
			غير مبين	لا يوجد	حفرة امتصاصية	شبكة عامة		غير مبين	لا يوجد	تمديدات خاصة	شبكة عامة		
			Not Stated	No Sewage System	Cesspit	Public Sewage System		Not Stated	No Piped Water	Private System	Public Network		
Villa	Owned	248	-	-	179	69	248	-	-	3	245	ملك	فيلا
	Rented Unfurnished	16	-	-	7	9	16	-	-	-	16	مستأجر غير مفروش	
	Rented Furnished	-	-	-	-	-	-	-	-	-	-	مستأجر مفروش	
	Without Payment	5	-	-	3	2	5	-	-	1	4	دون مقابل	
	For Work	-	-	-	-	-	-	-	-	-	-	مقابل عمل	
	Others	1	-	-	-	1	1	-	-	-	1	أخرى	
	Not Stated	1	-	-	-	1	1	-	-	-	1	غير مبين	
	Total	271	-	-	189	82	271	-	-	4	267	المجموع	
House	Owned	6504	12	249	5330	913	6504	4	82	129	6289	ملك	دار
	Rented Unfurnished	796	-	22	637	137	796	-	11	24	761	مستأجر غير مفروش	
	Rented Furnished	49	1	3	33	12	49	-	1	2	46	مستأجر مفروش	
	Without Payment	496	1	28	397	70	496	-	22	12	462	دون مقابل	
	For Work	12	-	-	9	3	12	-	1	2	9	مقابل عمل	
	Others	21	-	1	17	3	21	-	2	1	18	أخرى	
	Not Stated	36	2	-	29	5	36	2	1	1	32	غير مبين	
	Total	7914	16	303	6452	1143	7914	6	120	171	7617	المجموع	
Apartment	Owned	6442	5	-	4840	1597	6442	2	31	166	6243	ملك	شقة
	Rented Unfurnished	2469	2	-	1481	986	2469	-	3	53	2413	مستأجر غير مفروش	
	Rented Furnished	149	1	-	80	68	149	-	-	11	138	مستأجر مفروش	
	Without Payment	1051	4	-	829	218	1051	2	3	18	1028	دون مقابل	
	For Work	36	-	-	30	6	36	-	-	-	36	مقابل عمل	
	Others	8	-	-	7	1	8	-	2	-	6	أخرى	
	Not Stated	47	7	-	30	10	47	6	-	4	37	غير مبين	
	Total	10202	19	-	7297	2886	10202	10	39	252	9901	المجموع	

جدول (22 تابع): الأسر حسب نوع المسكن ونوع حيازة المسكن واتصال المسكن بالمياه والصرف الصحي

Table (22 Cont.): Households by Type of Housing Unit, Tenure of Housing Unit, Connection to Water Network and Sewage System in Housing Unit

Type of Housing Unit	Tenure of Housing Unit	المجموع Total	الاتصال بالصرف الصحي Connection to Sewage System				المجموع Total	الاتصال بالمياه Connection to Water Network				نوع حيازة المسكن	نوع المسكن
			غير مبيّن	لا يوجد	حفرة امتصاصية	شبكة عامة		غير مبيّن	لا يوجد	تمديدات خاصة	شبكة عامة		
			Not Stated	No Sewage System	Cesspit	Public Sewage System		Not Stated	No Piped Water	Private System	Public Network		
Independent Room	Owned	117	10	53	50	4	117	6	30	4	77	ملك	غرفة مستقلة
	Rented Unfurnished	37	-	10	24	3	37	-	8	1	28	مستأجر غير مفروش	
	Rented Furnished	2	1	1	-	-	2	-	-	2	-	مستأجر مفروش	
	Without Payment	39	-	16	22	1	39	-	10	3	26	دون مقابل	
	For Work	1	-	-	1	-	1	-	-	-	1	مقابل عمل	
	Others	1	-	1	-	-	1	-	-	-	1	أخرى	
	Not Stated	-	-	-	-	-	-	-	-	-	-	غير مبيّن	
	Total	197	11	81	97	8	197	6	48	10	133	المجموع	
Tent	Owned	203	-	199	4	-	203	-	172	28	3	ملك	خيمة
	Rented Unfurnished	-	-	-	-	-	-	-	-	-	-	مستأجر غير مفروش	
	Rented Furnished	-	-	-	-	-	-	-	-	-	-	مستأجر مفروش	
	Without Payment	10	-	10	-	-	10	-	4	6	-	دون مقابل	
	For Work	-	-	-	-	-	-	-	-	-	-	مقابل عمل	
	Others	3	-	3	-	-	3	-	3	-	-	أخرى	
	Not Stated	1	-	1	-	-	1	-	1	-	-	غير مبيّن	
	Total	217	-	213	4	-	217	-	180	34	3	المجموع	
Marginal	Owned	153	-	143	10	-	153	-	134	12	7	ملك	براكية
	Rented Unfurnished	-	-	-	-	-	-	-	-	-	-	مستأجر غير مفروش	
	Rented Furnished	-	-	-	-	-	-	-	-	-	-	مستأجر مفروش	
	Without Payment	2	-	1	1	-	2	-	1	-	1	دون مقابل	
	For Work	-	-	-	-	-	-	-	-	-	-	مقابل عمل	
	Others	3	-	3	-	-	3	-	2	-	1	أخرى	
	Not Stated	6	2	3	1	-	6	1	5	-	-	غير مبيّن	
	Total	164	2	150	12	-	164	1	142	12	9	المجموع	

جدول (22 تابع): الأسر حسب نوع المسكن ونوع حيازة المسكن واتصال المسكن بالمياه والصرف الصحي

Table (22 Cont.): Households by Type of Housing Unit, Tenure of Housing Unit, Connection to Water Network and Sewage System in Housing Unit

Type of Housing Unit	Tenure of Housing Unit	المجموع Total	الاتصال بالصرف الصحي Connection to Sewage System				المجموع Total	الاتصال بالمياه Connection to Water Network				نوع حيازة المسكن	نوع المسكن
			غير مبيّن	لا يوجد	حفرة امتصاصية	شبكة عامة		غير مبيّن	لا يوجد	تمديدات خاصة	شبكة عامة		
			Not Stated	No Sewage System	Cesspit	Public Sewage System		Not Stated	No Piped Water	Private System	Public Network		
Others	Owned	1	-	-	1	-	1	-	-	-	1	ملك	أخرى
	Rented Unfurnished	2	-	-	1	1	2	-	-	-	2	مستأجر غير مفروش	
	Rented Furnished	-	-	-	-	-	-	-	-	-	-	مستأجر مفروش	
	Without Payment	1	-	-	1	-	1	-	-	-	1	دون مقابل	
	For Work	-	-	-	-	-	-	-	-	-	-	مقابل عمل	
	Others	-	-	-	-	-	-	-	-	-	-	أخرى	
	Not Stated	1	1	-	-	-	1	1	-	-	-	غير مبيّن	
	Total	5	1	-	3	1	5	1	-	-	4	المجموع	
Not Stated	Owned	7	-	-	6	1	7	-	-	-	7	ملك	غير مبيّن
	Rented Unfurnished	1	-	-	-	1	1	-	-	-	1	مستأجر غير مفروش	
	Rented Furnished	-	-	-	-	-	-	-	-	-	-	مستأجر مفروش	
	Without Payment	-	-	-	-	-	-	-	-	-	-	دون مقابل	
	For Work	-	-	-	-	-	-	-	-	-	-	مقابل عمل	
	Others	3	-	3	-	-	3	-	3	-	-	أخرى	
	Not Stated	9	6	-	1	2	9	6	-	-	3	غير مبيّن	
	Total	20	6	3	7	4	20	6	3	-	11	المجموع	
Total	Owned	13675	27	644	10420	2584	13675	12	449	342	12872	ملك	المجموع
	Rented Unfurnished	3321	2	32	2150	1137	3321	-	22	78	3221	مستأجر غير مفروش	
	Rented Furnished	200	3	4	113	80	200	-	1	15	184	مستأجر مفروش	
	Without Payment	1604	5	55	1253	291	1604	2	40	40	1522	دون مقابل	
	For Work	49	-	-	40	9	49	-	1	2	46	مقابل عمل	
	Others	40	-	11	24	5	40	-	12	1	27	أخرى	
	Not Stated	101	18	4	61	18	101	16	7	5	73	غير مبيّن	
	Total	18990	55	750	14061	4124	18990	30	532	483	17945	المجموع	

جدول 23: الأسر حسب نوع الاستئجار (مفروش/غير مفروش) ونوع المسكن وعدد الغرف للأسرة

Table 23: Households Classified by Whether Space Occupied is Furnished or Unfurnished, Type of Housing Unit and Number of Rooms for Household

Furnished or Unfurnished	Type of Housing Unit	المجموع Total	عدد الغرف للأسرة Number of Rooms for Household						نوع المسكن	نوع الاستئجار	
			غير مبين Not Stated	+6	5	4	3	2			1
Rented Unfurnished	Villa	16	-	2	4	10	-	-	-	فيلا	مستأجر غير مفروش
	House	796	-	15	44	111	270	276	80	دار	
	Apartment	2469	5	65	215	544	1008	526	106	شقة	
	Independent Room	37	-	-	-	-	-	-	37	غرفة مستقلة	
	Others	2	-	-	-	-	-	1	1	أخرى	
	Not Stated	1	-	-	1	-	-	-	-	غير مبين	
	Total	3321	5	82	264	665	1278	803	224	المجموع	
Rented Furnished	Villa	-	-	-	-	-	-	-	-	فيلا	مستأجر مفروش
	House	49	-	4	3	5	14	18	5	دار	
	Apartment	149	-	3	17	38	57	28	6	شقة	
	Independent Room	2	-	-	-	-	-	-	2	غرفة مستقلة	
	Others	-	-	-	-	-	-	-	-	أخرى	
	Not Stated	-	-	-	-	-	-	-	-	غير مبين	
	Total	200	-	7	20	43	71	46	13	المجموع	
Total	Villa	16	-	2	4	10	-	-	-	فيلا	المجموع
	House	845	-	19	47	116	284	294	85	دار	
	Apartment	2618	5	68	232	582	1065	554	112	شقة	
	Independent Room	39	-	-	-	-	-	-	39	غرفة مستقلة	
	Others	2	-	-	-	-	-	1	1	أخرى	
	Not Stated	1	-	-	1	-	-	-	-	غير مبين	
	Total	3521	5	89	284	708	1349	849	237	المجموع	

جدول 24: الأسر حسب نوع الاستئجار (مفروش/غير مفروش) ونوع المسكن وطبيعة نظام المياه والمرحاض في المسكن

Table 24: Households Classified by Whether Space Occupied is Furnished or Unfurnished, Type of Housing Unit, Connection to Water Network and Toilet in Housing Unit

Furnished or Unfurnished	Type of Housing Unit	المجموع Total	توفر مرحاض				المجموع Total	الاتصال بالمياه				نوع المسكن	نوع الاستئجار
			Availability of Toilet					Connection to Water Network					
			غير مبين Not Stated	لا يوجد No Toilet	مرحاض غير متصل بالمياه Toilet Without Piped Water	مرحاض متصل بالمياه Toilet With Piped Water		غير مبين Not Stated	لا يوجد No Piped Water	تمديدات خاصة Private System	شبكة عامة Public Network		
Rented Un-Furnished	Villa	16	-	-	-	16	16	-	-	-	16	فيلا	مستأجر غير
	House	796	-	24	96	676	796	-	11	24	761	دار	مفروش
	Apartment	2469	1	13	36	2419	2469	-	3	53	2413	شقة	
	Independent Room	37	-	13	13	11	37	-	8	1	28	غرفة مستقلة	
	Others	2	-	-	-	2	2	-	-	-	2	أخرى	
	Not Stated	1	-	-	-	1	1	-	-	-	1	غير مبين	
	Total	3321	1	50	145	3125	3321	-	22	78	3221	المجموع	
Rented Furnished	Villa	-	-	-	-	-	-	-	-	-	-	فيلا	مستأجر مفروش
	House	49	-	3	6	40	49	-	1	2	46	دار	
	Apartment	149	-	1	1	147	149	-	-	11	138	شقة	
	Independent Room	2	-	1	1	-	2	-	-	2	-	غرفة مستقلة	
	Others	-	-	-	-	-	-	-	-	-	-	أخرى	
	Not Stated	-	-	-	-	-	-	-	-	-	-	غير مبين	
	Total	200	-	5	8	187	200	-	1	15	184	المجموع	
Total	Villa	16	-	-	-	16	16	-	-	-	16	فيلا	المجموع
	House	845	-	27	102	716	845	-	12	26	807	دار	
	Apartment	2618	1	14	37	2566	2618	-	3	64	2551	شقة	
	Independent Room	39	-	14	14	11	39	-	8	3	28	غرفة مستقلة	
	Others	2	-	-	-	2	2	-	-	-	2	أخرى	
	Not Stated	1	-	-	-	1	1	-	-	-	1	غير مبين	
	Total	3521	1	55	153	3312	3521	-	23	93	3405	المجموع	

جدول 25: الأسر حسب توفر السلع المعمرة لدى الأسرة وحجم الأسرة ونوع التجمع

Table 25: Households by Availability of Durable Goods to the Household, Household Size and Type of Locality

(حضر، Urban)

Availability of Durable Goods		المجموع		حجم الأسرة										توفر السلع المعمرة لدى الأسرة		
		أفراد	أسر	+ 11	10	9	8	7	6	5	4	3	2			1
		Persons	Household													
Private Car	Available	15176	2555	116	102	147	242	328	432	435	340	203	190	20	متوفر	سيارة خصوصية
	Not Available	29520	5455	232	179	285	434	638	763	740	674	583	703	224	غير متوفر	
	Not Stated	198	39	1	-	2	2	3	6	7	11	3	4	-	غير مبين	
Refrigerator	Available	42679	7569	328	272	413	651	926	1157	1134	969	730	799	190	متوفر	ثلاجة كهربائية
	Not Available	2036	443	20	9	20	25	40	39	42	45	56	94	53	غير متوفر	
	Not Stated	179	37	1	-	1	2	3	5	6	11	3	4	1	غير مبين	
Solar Boiler	Available	29393	5188	218	183	290	457	644	832	751	662	483	541	127	متوفر	سخان شمسي
	Not Available	15308	2821	129	98	143	219	322	364	425	353	302	351	115	غير متوفر	
	Not Stated	193	40	2	-	1	2	3	5	6	10	4	5	2	غير مبين	
Central Heating	Available	1958	387	8	4	14	24	47	59	75	58	33	53	12	متوفر	تدفئة مركزية
	Not Available	42745	7624	340	277	419	652	918	1137	1099	957	753	840	232	غير متوفر	
	Not Stated	191	38	1	-	1	2	4	5	8	10	3	4	-	غير مبين	
Home Library	Available	9257	1669	60	48	83	127	196	286	266	241	164	163	35	متوفر	مكتبة منزلية
	Not Available	35437	6341	288	232	350	549	770	909	908	774	622	730	209	غير متوفر	
	Not Stated	200	39	1	1	1	2	3	6	8	10	3	4	-	غير مبين	
Cooking Stove	Available	43343	7747	338	273	419	650	939	1169	1130	990	768	847	224	متوفر	طباخ غاز
	Not Available	1391	270	10	8	14	26	28	28	45	26	18	47	20	غير متوفر	
	Not Stated	160	32	1	-	1	2	2	4	7	9	3	3	-	غير مبين	
Washing Machine	Available	40290	7001	303	258	403	629	888	1106	1084	904	649	658	119	متوفر	غسالة ملابس
	Not Available	4394	1008	44	22	30	47	78	90	89	112	136	235	125	غير متوفر	
	Not Stated	210	40	2	1	1	2	3	5	9	9	4	4	-	غير مبين	
T.V.	Available	42802	7555	333	275	420	652	934	1159	1129	966	712	790	185	متوفر	تلفزيون
	Not Available	1898	455	15	5	13	24	32	37	45	50	73	103	58	غير متوفر	
	Not Stated	194	39	1	1	1	2	3	5	8	9	4	4	1	غير مبين	
Video	Available	16232	2766	127	95	160	236	369	481	459	371	203	228	37	متوفر	فيديو
	Not Available	28461	5243	221	185	273	440	596	715	715	645	582	665	206	غير متوفر	
	Not Stated	201	40	1	1	1	2	4	5	8	9	4	4	1	غير مبين	
Computer	Available	4277	751	21	22	39	57	107	145	130	111	59	51	9	متوفر	كمبيوتر
	Not Available	40413	7258	327	258	394	619	858	1050	1044	905	727	842	234	غير متوفر	
	Not Stated	204	40	1	1	1	2	4	6	8	9	3	4	1	غير مبين	
Phone Line	Available	12026	2144	60	72	114	194	290	372	329	256	188	223	46	متوفر	خط هاتف
	Not Available	32654	5863	288	208	319	482	675	823	843	760	598	670	197	غير متوفر	
	Not Stated	214	42	1	1	1	2	4	6	10	9	3	4	1	غير مبين	

جدول (25 تابع): الأسر حسب توفر السلع المعمرة لدى الأسرة وحجم الأسرة ونوع التجمع

Table (25 Cont.): Households by Availability of Durable Goods to the Household, Household Size and Type of Locality

(ريف, Rural)

Availability of Durable Goods		المجموع		حجم الأسرة										توفر السلع المعمرة لدى الأسرة		
		أفراد	أسر	+ 11	10	9	8	7	6	5	4	3	2			1
		Persons	Household													
Private Car	Available	19370	2814	344	152	209	316	368	396	378	281	198	153	19	متوفر	سيارة خصوصية
	Not Available	41585	6955	598	357	481	594	724	839	871	764	700	720	307	غير متوفر	
	Not Stated	252	46	2	2	4	3	4	6	6	7	4	6	2	غير مبين	
Refrigerator	Available	54974	8648	850	461	624	848	992	1134	1131	921	771	713	203	متوفر	ثلاجة كهربائية
	Not Available	6036	1127	93	49	67	63	101	103	118	124	126	160	123	غير متوفر	
	Not Stated	197	40	1	1	3	2	3	4	6	7	5	6	2	غير مبين	
Solar Boiler	Available	37751	5733	623	348	427	598	680	756	703	603	462	421	112	متوفر	سخان شمسي
	Not Available	23236	4038	320	162	264	312	413	480	545	441	435	452	214	غير متوفر	
	Not Stated	220	44	1	1	3	3	3	5	7	8	5	6	2	غير مبين	
Central Heating	Available	1876	320	22	13	17	22	40	43	58	42	30	29	4	متوفر	تدفئة مركزية
	Not Available	59117	9453	920	497	674	889	1053	1194	1190	1003	867	844	322	غير متوفر	
	Not Stated	214	42	2	1	3	2	3	4	7	7	5	6	2	غير مبين	
Home Library	Available	9876	1527	140	70	120	156	178	217	229	174	128	98	17	متوفر	مكتبة منزلية
	Not Available	51116	8245	803	439	571	755	915	1020	1019	871	768	775	309	غير متوفر	
	Not Stated	215	43	1	2	3	2	3	4	7	7	6	6	2	غير مبين	
Cooking Stove	Available	58154	9252	900	487	651	868	1053	1188	1202	996	851	797	259	متوفر	طباخ غاز
	Not Available	2872	527	42	23	40	43	42	49	48	50	48	76	66	غير متوفر	
	Not Stated	181	36	2	1	3	2	1	4	5	6	3	6	3	غير مبين	
Washing Machine	Available	48012	7296	742	414	564	775	890	1004	982	772	594	480	79	متوفر	غسالة ملابس
	Not Available	12959	2472	201	96	126	136	201	232	266	273	302	392	247	غير متوفر	
	Not Stated	236	47	1	1	4	2	5	5	7	7	6	7	2	غير مبين	
T.V.	Available	55842	8681	875	476	644	850	1023	1134	1148	926	760	683	162	متوفر	تلفزيون
	Not Available	5097	1082	67	34	46	61	68	100	99	119	135	189	164	غير متوفر	
	Not Stated	268	52	2	1	4	2	5	7	8	7	7	7	2	غير مبين	
Video	Available	17102	2593	266	127	200	284	322	386	352	260	215	152	29	متوفر	فيديو
	Not Available	43824	7167	677	383	490	626	769	847	893	784	681	720	297	غير متوفر	
	Not Stated	281	55	1	1	4	3	5	8	10	8	6	7	2	غير مبين	
Computer	Available	3880	588	64	21	26	70	88	83	98	65	46	22	5	متوفر	كمبيوتر
	Not Available	57045	9173	879	488	663	841	1003	1151	1147	980	850	850	321	غير متوفر	
	Not Stated	282	54	1	2	5	2	5	7	10	7	6	7	2	غير مبين	
Phone Line	Available	18957	2839	300	150	228	322	354	406	370	291	200	187	31	متوفر	خط هاتف
	Not Available	41952	6918	643	360	462	588	735	828	874	752	696	685	295	غير متوفر	
	Not Stated	298	58	1	1	4	3	7	7	11	9	6	7	2	غير مبين	

جدول (25 تابع): الأسر حسب توفر السلع المعمرة لدى الأسرة وحجم الأسرة ونوع التجمع

Table (25 Cont.): Households by Availability of Durable Goods to the Household, Household Size and Type of Locality

(مخيمات, Camps)

Availability of Durable Goods		المجموع		حجم الأسرة										توفر السلع المعمرة لدى الأسرة		
		أفراد Persons	أسر Household	+ 11	10	9	8	7	6	5	4	3	2			1
Private Car	Available	1444	199	22	14	23	36	20	30	24	15	10	5	-	متوفر	سيارة خصوصية
	Not Available	5254	924	58	41	62	69	104	119	127	106	91	104	43	غير متوفر	
	Not Stated	19	3	1	-	-	-	-	-	-	2	-	-	-	غير مبيّن	
Refrigerator	Available	6073	981	77	49	77	99	114	133	139	107	85	84	17	متوفر	ثلاجة كهربائية
	Not Available	636	143	4	6	8	6	10	16	12	14	16	25	26	غير متوفر	
	Not Stated	8	2	-	-	-	-	-	-	-	2	-	-	-	غير مبيّن	
Solar Boiler	Available	3854	602	52	29	57	65	66	88	84	68	45	39	9	متوفر	سخان شمسي
	Not Available	2855	522	29	26	28	40	58	61	67	53	56	70	34	غير متوفر	
	Not Stated	8	2	-	-	-	-	-	-	-	2	-	-	-	غير مبيّن	
Central Heating	Available	83	11	-	1	2	1	5	2	-	-	-	-	-	متوفر	تدفئة مركزية
	Not Available	6626	1113	81	54	83	104	119	147	151	121	101	109	43	غير متوفر	
	Not Stated	8	2	-	-	-	-	-	-	-	2	-	-	-	غير مبيّن	
Home Library	Available	642	101	7	2	10	12	17	15	9	17	9	3	-	متوفر	مكتبة منزلية
	Not Available	6067	1023	74	53	75	93	107	134	142	104	92	106	43	غير متوفر	
	Not Stated	8	2	-	-	-	-	-	-	-	2	-	-	-	غير مبيّن	
Cooking Stove	Available	6565	1089	80	54	85	101	123	146	148	116	97	104	35	متوفر	طباخ غاز
	Not Available	144	35	1	1	-	4	1	3	3	5	4	5	8	غير متوفر	
	Not Stated	8	2	-	-	-	-	-	-	-	2	-	-	-	غير مبيّن	
Washing Machine	Available	5691	879	76	47	74	95	113	128	123	97	61	55	10	متوفر	غسالة ملابس
	Not Available	1018	245	5	8	11	10	11	21	28	24	40	54	33	غير متوفر	
	Not Stated	8	2	-	-	-	-	-	-	-	2	-	-	-	غير مبيّن	
T.V.	Available	6336	1022	80	53	81	101	117	145	139	111	90	88	17	متوفر	تلفزيون
	Not Available	373	102	1	2	4	4	7	4	12	10	11	21	26	غير متوفر	
	Not Stated	8	2	-	-	-	-	-	-	-	2	-	-	-	غير مبيّن	
Video	Available	1561	234	22	15	20	29	26	38	35	21	10	17	1	متوفر	فيديو
	Not Available	5148	890	59	40	65	76	98	111	116	100	91	92	42	غير متوفر	
	Not Stated	8	2	-	-	-	-	-	-	-	2	-	-	-	غير مبيّن	
Computer	Available	333	48	5	1	6	8	6	8	4	6	3	-	1	متوفر	كمبيوتر
	Not Available	6376	1076	76	54	79	97	118	141	147	115	98	109	42	غير متوفر	
	Not Stated	8	2	-	-	-	-	-	-	-	2	-	-	-	غير مبيّن	
Phone Line	Available	1652	245	27	10	28	30	33	34	26	25	14	14	4	متوفر	خط هاتف
	Not Available	5045	877	54	45	57	75	90	115	124	96	87	95	39	غير متوفر	
	Not Stated	20	4	-	-	-	-	1	-	1	2	-	-	-	غير مبيّن	

جدول (25 تابع): الأسر حسب توفر السلع المعمرة لدى الأسرة وحجم الأسرة ونوع التجمع

Table (25 Cont.): Households by Availability of Durable Goods to the Household, Household Size and Type of Locality

(المجموع، Total)

Availability of Durable Goods		المجموع		حجم الأسرة										توفر السلع المعمرة لدى الأسرة		
		أفراد Persons	أسر Household	+ 11	10	9	8	7	6	5	4	3	2			1
Private Car	Available	35990	5568	482	268	379	594	716	858	837	636	411	348	39	متوفر	سيارة خصوصية
	Not Available	76359	13334	888	577	828	1097	1466	1721	1738	1544	1374	1527	574	غير متوفر	
	Not Stated	469	88	4	2	6	5	7	12	13	20	7	10	2	غير مبين	
Refrigerator	Available	103726	17198	1255	782	1114	1598	2032	2424	2404	1997	1586	1596	410	متوفر	ثلاجة كهربائية
	Not Available	8708	1713	117	64	95	94	151	158	172	183	198	279	202	غير متوفر	
	Not Stated	384	79	2	1	4	4	6	9	12	20	8	10	3	غير مبين	
Solar Boiler	Available	70998	11523	893	560	774	1120	1390	1676	1538	1333	990	1001	248	متوفر	سخان شمسي
	Not Available	41399	7381	478	286	435	571	793	905	1037	847	793	873	363	غير متوفر	
	Not Stated	421	86	3	1	4	5	6	10	13	20	9	11	4	غير مبين	
Central Heating	Available	3917	718	30	18	33	47	92	104	133	100	63	82	16	متوفر	تدفئة مركزية
	Not Available	108488	18190	1341	828	1176	1645	2090	2478	2440	2081	1721	1793	597	غير متوفر	
	Not Stated	413	82	3	1	4	4	7	9	15	19	8	10	2	غير مبين	
Home Library	Available	19775	3297	207	120	213	295	391	518	504	432	301	264	52	متوفر	مكتبة منزلية
	Not Available	92620	15609	1165	724	996	1397	1792	2063	2069	1749	1482	1611	561	غير متوفر	
	Not Stated	423	84	2	3	4	4	6	10	15	19	9	10	2	غير مبين	
Cooking Stove	Available	108062	18088	1318	814	1155	1619	2115	2503	2480	2102	1716	1748	518	متوفر	طباخ غاز
	Not Available	4407	832	53	32	54	73	71	80	96	81	70	128	94	غير متوفر	
	Not Stated	349	70	3	1	4	4	3	8	12	17	6	9	3	غير مبين	
Washing Machine	Available	93993	15176	1121	719	1041	1499	1891	2238	2189	1773	1304	1193	208	متوفر	غسالة ملابس
	Not Available	18371	3725	250	126	167	193	290	343	383	409	478	681	405	غير متوفر	
	Not Stated	454	89	3	2	5	4	8	10	16	18	10	11	2	غير مبين	
T.V.	Available	104980	17258	1288	804	1145	1603	2074	2438	2416	2003	1562	1561	364	متوفر	تلفزيون
	Not Available	7368	1639	83	41	63	89	107	141	156	179	219	313	248	غير متوفر	
	Not Stated	470	93	3	2	5	4	8	12	16	18	11	11	3	غير مبين	
Video	Available	34895	5593	415	237	380	549	717	905	846	652	428	397	67	متوفر	فيديو
	Not Available	77433	13300	957	608	828	1142	1463	1673	1724	1529	1354	1477	545	غير متوفر	
	Not Stated	490	97	2	2	5	5	9	13	18	19	10	11	3	غير مبين	
Computer	Available	8490	1387	90	44	71	135	201	236	232	182	108	73	15	متوفر	كمبيوتر
	Not Available	103834	17507	1282	800	1136	1557	1979	2342	2338	2000	1675	1801	597	غير متوفر	
	Not Stated	494	96	2	3	6	4	9	13	18	18	9	11	3	غير مبين	
Phone Line	Available	32635	5228	387	232	370	546	677	812	725	572	402	424	81	متوفر	خط هاتف
	Not Available	79651	13658	985	613	838	1145	1500	1766	1841	1608	1381	1450	531	غير متوفر	
	Not Stated	532	104	2	2	5	5	12	13	22	20	9	11	3	غير مبين	

جدول 26: الأسر الفلسطينية والأفراد فيها حسب حالة اللجوء لرب الأسرة وعدد الغرف للأسرة

Table 26: Palestinian Households and Persons in it by Refugee Status of Head of Household and Number of Rooms for Household

Refugee Status of Head of Household	المجموع Total		عدد الغرف للأسرة														حالة اللجوء لرب الأسرة
	أفراد Persons	أسر Households	غير مبين		+6		5		4		3		2		1		
			أفراد Persons	أسر Households	أفراد Persons	أسر Households	أفراد Persons	أسر Households	أفراد Persons	أسر Households	أفراد Persons	أسر Households	أفراد Persons	أسر Households	أفراد Persons	أسر Households	
Registered Refugee	43482	7192	191	30	2493	323	4927	690	11136	1639	13303	2227	7471	1425	3961	858	لاجئ مسجل
Non-Registered Refugee	2864	515	1	1	183	29	347	54	674	110	667	118	523	110	469	93	لاجئ غير مسجل
Non-Refugee	65033	11014	192	33	5878	734	8544	1235	16927	2653	20763	3681	10399	2086	2330	592	ليس لاجئ
Not Stated	1232	208	10	1	137	19	179	25	365	58	289	55	200	36	52	14	غير مبين
Total	112611	18929	394	65	8691	1105	13997	2004	29102	4460	35022	6081	18593	3657	6812	1557	المجموع

جدول 27: الأسر الفلسطينية والأفراد فيها حسب حالة اللجوء لرب الأسرة وعدد الغرف للأسرة وحجم الأسرة ومتوسط حجم الأسرة ومتوسط عدد الأفراد في الغرفة

Table 27: Palestinian Households and Persons in it by Refugee Status of Head of Household, Number of Rooms for Household, Household Size, Average of Household Size and Average Number of Persons Per Room

Refugee Status of Head of Household	No. of Rooms for Household	متوسط عدد الأفراد في الغرفة Average Number of Persons Per Room	متوسط حجم الأسرة Average of Household Size	المجموع Total	Household Size											حجم الأسرة		عدد الغرف للأسرة	حالة اللجوء لرب الأسرة
					+11	10	9	8	7	6	5	4	3	2	1	أسر	أفراد		
Registered Refugee	1	Households	4.6	4.6	858	33	23	33	48	61	89	98	113	111	147	102	أسر	1	لاجئ مسجل
		Persons	-	-	3961	418	230	297	384	427	534	490	452	333	294	102	أفراد		
	2	Households	2.6	5.2	1425	61	45	59	99	137	209	198	209	165	189	54	أسر	2	
		Persons	-	-	7471	732	450	531	792	959	1254	990	836	495	378	54	أفراد		
	3	Households	2.0	6.0	2227	143	94	150	213	265	323	335	274	207	183	40	أسر	3	
		Persons	-	-	13303	1718	940	1350	1704	1855	1938	1675	1096	621	366	40	أفراد		
	4	Households	1.7	6.8	1639	192	113	127	181	199	233	209	160	114	87	24	أسر	4	
		Persons	-	-	11136	2399	1130	1143	1448	1393	1398	1045	640	342	174	24	أفراد		
	5	Households	1.4	7.1	690	92	43	84	78	83	87	85	57	47	28	6	أسر	5	
		Persons	-	-	4927	1158	430	756	624	581	522	425	228	141	56	6	أفراد		
	6+	Households	1.1	7.7	323	61	28	33	33	37	41	30	28	11	20	1	أسر	+6	
		Persons	-	-	2493	811	280	297	264	259	246	150	112	33	40	1	أفراد		
	Not Stated	Households	-	6.4	30	4	1	2	2	2	5	4	8	1	1	-	أسر	غير مبيّن	
		Persons	-	-	191	46	10	18	16	14	30	20	32	3	2	-	أفراد		
Total	Households	1.9	6.0	7192	586	347	488	654	784	987	959	849	656	655	227	أسر	المجموع		
	Persons	-	-	43482	7282	3470	4392	5232	5488	5922	4795	3396	1968	1310	227	أفراد			
Non-Registered Refugee	1	Households	5.0	5.0	93	8	1	7	5	9	7	6	10	15	10	15	أسر	1	لاجئ غير مسجل
		Persons	-	-	469	101	10	63	40	63	42	30	40	45	20	15	أفراد		
	2	Households	2.4	4.8	110	3	1	5	6	13	11	14	15	15	16	11	أسر	2	
		Persons	-	-	523	45	10	45	48	91	66	70	60	45	32	11	أفراد		
	3	Households	1.9	5.7	118	7	4	8	10	14	9	21	15	12	15	3	أسر	3	
		Persons	-	-	667	89	40	72	80	98	54	105	60	36	30	3	أفراد		
	4	Households	1.5	6.1	110	8	11	7	9	8	16	13	11	16	9	2	أسر	4	
		Persons	-	-	674	100	110	63	72	56	96	65	44	48	18	2	أفراد		
	5	Households	1.3	6.4	54	5	2	5	7	6	9	6	5	3	5	1	أسر	5	
		Persons	-	-	347	60	20	45	56	42	54	30	20	9	10	1	أفراد		
	6+	Households	0.9	6.2	29	2	2	2	3	3	5	6	1	1	4	-	أسر	+6	
		Persons	-	-	183	25	20	18	24	21	30	30	4	3	8	-	أفراد		
	Not Stated	Households	-	1.0	1	-	-	-	-	-	-	-	-	-	-	1	أسر	غير مبيّن	
		Persons	-	-	1	-	-	-	-	-	-	-	-	-	-	1	أفراد		
Total	Households	1.8	5.5	515	33	21	34	40	53	57	66	57	62	59	33	أسر	المجموع		
	Persons	-	-	2864	420	210	306	320	371	342	330	228	186	118	33	أفراد			

جدول (27 تابع): الأسر الفلسطينية والأفراد فيها حسب حالة اللجوء لرب الأسرة وعدد الغرف للأسرة وحجم الأسرة ومتوسط حجم الأسرة ومتوسط عدد الأفراد في الغرفة

Table (27 Cont.): Palestinian Households and Persons in it by Refugee Status of Head of Household, Number of Rooms for Household, Household Size, Average of Household Size and Average Number of Persons Per Room

Refugee Status of Head of Household	No. of Rooms for Household		متوسط عدد الأفراد في الغرفة Average Number of Persons Per Room	متوسط حجم الأسرة Average of Household Size	المجموع Total	Household Size										حجم الأسرة		عدد الغرف للأسرة	حالة اللجوء لرب الأسرة	
						+11	10	9	8	7	6	5	4	3	2	1	أسر			أفراد
Non-Refugee	1	Households	3.9	3.9	592	12	9	16	22	33	45	83	77	70	119	106	أسر	1	ليس لاجئ	
		Persons	-	-	2330	142	90	144	176	231	270	415	308	210	238	106	أفراد			
	2	Households	2.5	5.0	2086	59	49	82	141	196	275	325	285	273	312	89	أسر	2		
		Persons	-	-	10399	724	490	738	1128	1372	1650	1625	1140	819	624	89	أفراد			
	3	Households	1.9	5.6	3681	142	147	217	326	477	505	542	469	391	379	86	أسر	3		
		Persons	-	-	20763	1760	1470	1953	2608	3339	3030	2710	1876	1173	758	86	أفراد			
	4	Households	1.6	6.4	2653	212	135	196	282	357	411	364	260	192	211	33	أسر	4		
		Persons	-	-	16927	2701	1350	1764	2256	2499	2466	1820	1040	576	422	33	أفراد			
	5	Households	1.4	6.9	1235	155	79	94	121	173	188	152	110	78	75	10	أسر	5		
		Persons	-	-	8544	2007	790	846	968	1211	1128	760	440	234	150	10	أفراد			
	6+	Households	1.2	8.0	734	156	50	73	83	88	81	66	50	34	42	11	أسر	+6		
		Persons	-	-	5878	2228	500	657	664	616	486	330	200	102	84	11	أفراد			
	Not Stated	Households	Households	-	5.8	33	3	1	1	2	4	5	4	4	5	3	1	أسر	غير مبين	
			Persons	-	-	192	41	10	9	16	28	30	20	16	15	6	1	أفراد		
Total	Households	Households	1.7	5.9	11014	739	470	679	977	1328	1510	1536	1255	1043	1141	336	أسر	المجموع		
		Persons	-	-	65033	9603	4700	6111	7816	9296	9060	7680	5020	3129	2282	336	أفراد			
Not Stated	1	Households	3.7	3.7	14	-	-	-	1	2	1	1	1	2	3	3	أسر	1	غير مبين	
		Persons	-	-	52	-	-	-	8	14	6	5	4	6	6	3	أفراد			
	2	Households	2.8	5.6	36	1	1	1	6	4	6	3	6	4	3	1	أسر	2		
		Persons	-	-	200	11	10	9	48	28	36	15	24	12	6	1	أفراد			
	3	Households	1.8	5.3	55	4	-	2	-	7	9	8	11	10	3	1	أسر	3		
		Persons	-	-	289	47	-	18	-	49	54	40	44	30	6	1	أفراد			
	4	Households	1.6	6.3	58	3	2	5	8	6	12	9	6	3	4	-	أسر	4		
		Persons	-	-	365	36	20	45	64	42	72	45	24	9	8	-	أفراد			
	5	Households	1.4	7.2	25	4	1	2	6	3	3	-	2	2	2	-	أسر	5		
		Persons	-	-	179	46	10	18	48	21	18	-	8	6	4	-	أفراد			
	6+	Households	1.1	7.2	19	2	2	2	3	2	3	1	1	2	1	-	أسر	+6		
		Persons	-	-	137	26	20	18	24	14	18	5	4	6	2	-	أفراد			
	Not Stated	Households	Households	-	10.0	1	-	1	-	-	-	-	-	-	-	-	أسر	غير مبين		
			Persons	-	-	10	-	10	-	-	-	-	-	-	-	-	أفراد			
Total	Households	Households	1.7	5.9	208	14	7	12	24	24	34	22	27	23	16	5	أسر	المجموع		
		Persons	-	-	1232	166	70	108	192	168	204	110	108	69	32	5	أفراد			

جدول (27 تابع): الأسر الفلسطينية والأفراد فيها حسب حالة اللجوء لرب الأسرة وعدد الغرف للأسرة وحجم الأسرة ومتوسط حجم الأسرة ومتوسط عدد الأفراد في الغرفة

Table (27 Cont.): Palestinian Households and Persons in it by Refugee Status of Head of Household, Number of Rooms for Household, Household Size, Average of Household Size and Average Number of Persons Per Room

Refugee Status of Head of Household	No. of Rooms for Household	متوسط عدد الأفراد في الغرفة Average Number of Persons Per Room	متوسط حجم الأسرة Average of Household Size	المجموع Total	حجم الأسرة Household Size											عدد الغرف للأسرة	حالة اللجوء لرب الأسرة		
					Household Size														
					+11	10	9	8	7	6	5	4	3	2	1				
Total	1	Households	4.4	4.4	1557	53	33	56	76	105	142	188	201	198	279	226	أسر	1	المجموع
		Persons	-	-	6812	661	330	504	608	735	852	940	804	594	558	226	أفراد		
	2	Households	2.5	5.1	3657	124	96	147	252	350	501	540	515	457	520	155	أسر	2	
		Persons	-	-	18593	1512	960	1323	2016	2450	3006	2700	2060	1371	1040	155	أفراد		
	3	Households	1.9	5.8	6081	296	245	377	549	763	846	906	769	620	580	130	أسر	3	
		Persons	-	-	35022	3614	2450	3393	4392	5341	5076	4530	3076	1860	1160	130	أفراد		
	4	Households	1.6	6.5	4460	415	261	335	480	570	672	595	437	325	311	59	أسر	4	
		Persons	-	-	29102	5236	2610	3015	3840	3990	4032	2975	1748	975	622	59	أفراد		
	5	Households	1.4	7.0	2004	256	125	185	212	265	287	243	174	130	110	17	أسر	5	
		Persons	-	-	13997	3271	1250	1665	1696	1855	1722	1215	696	390	220	17	أفراد		
	6+	Households	1.2	7.9	1105	221	82	110	122	130	130	103	80	48	67	12	أسر	+6	
		Persons	-	-	8691	3090	820	990	976	910	780	515	320	144	134	12	أفراد		
Not Stated		Households	-	6.1	65	7	3	3	4	6	10	8	12	6	4	2	أسر	غير مبين	
		Persons	-	-	394	87	30	27	32	42	60	40	48	18	8	2	أفراد		
Total		Households	1.8	5.9	18929	1372	845	1213	1695	2189	2588	2583	2188	1784	1871	601	أسر	المجموع	
		Persons	-	-	112611	17471	8450	10917	13560	15323	15528	12915	8752	5352	3742	601	أفراد		

جدول 28: الأسر الفلسطينية والأفراد فيها حسب حالة اللجوء لرب الأسرة وتوفر السلع المعمرة لدى الأسرة وحجم الأسرة

Table 28: Palestinian Households and Persons in it by Refugee Status of Head of Household, Availability of Durable Goods and Household Size

Refugee Status of Head of Household	Availability of Durable Goods		المجموع		حجم الأسرة										توفر السلع المعمرة لدى الأسرة	حالة اللجوء لرب الأسرة		
			أفراد	أسر	+11	10	9	8	7	6	5	4	3	2			1	
			Persons	Households														
Registered Refugee	Private Car	Available	13055	1975	194	104	147	218	240	298	283	250	124	102	15	متوفر	سيارة خصوصي	لاجئ مسجل
		Not Available	30206	5179	388	243	339	434	540	684	670	588	531	550	212	غير متوفر		
		Not Stated	221	38	4	-	2	2	4	5	6	11	1	3	-	غير مبيّن		
	Refrigerator	Available	38427	6228	512	314	430	598	705	888	854	742	545	511	129	متوفر	ثلاجة كهربائية	
		Not Available	4874	930	72	33	57	54	76	95	98	96	110	141	98	غير متوفر		
		Not Stated	181	34	2	-	1	2	3	4	7	11	1	3	-	غير مبيّن		
	Solar Boiler	Available	25592	4080	342	216	285	423	467	599	551	487	335	296	79	متوفر	سخان شمسي	
		Not Available	17697	3074	242	131	202	229	314	383	401	351	319	355	147	غير متوفر		
		Not Stated	193	38	2	-	1	2	3	5	7	11	2	4	1	غير مبيّن		
	Central Heating	Available	1274	237	7	8	9	14	31	32	50	35	20	27	4	متوفر	تدفئة مركزية	
		Not Available	42020	6920	577	339	478	638	749	951	902	803	635	625	223	غير متوفر		
		Not Stated	188	35	2	-	1	2	4	4	7	11	1	3	-	غير مبيّن		
	Home Library	Available	6938	1167	67	50	80	99	132	189	171	161	115	88	15	متوفر	مكتبة منزلية	
		Not Available	36345	5988	517	296	407	553	649	794	780	677	539	564	212	غير متوفر		
		Not Stated	199	37	2	1	1	2	3	4	8	11	2	3	-	غير مبيّن		
	Cooking Stove	Available	40905	6722	552	327	456	615	748	935	904	796	617	588	184	متوفر	طباخ غاز	
		Not Available	2406	438	31	20	31	37	35	49	48	43	38	63	43	غير متوفر		
		Not Stated	171	32	3	-	1	2	1	3	7	10	1	4	-	غير مبيّن		
	Washing Machine	Available	35290	5575	473	289	415	560	659	829	795	653	455	372	75	متوفر	غسالة ملابس	
		Not Available	7983	1578	111	57	71	92	122	154	156	186	198	279	152	غير متوفر		
		Not Stated	209	39	2	1	2	2	3	4	8	10	3	4	-	غير مبيّن		
	T.V.	Available	39741	6400	537	325	458	611	729	922	874	746	554	520	124	متوفر	تلفزيون	
		Not Available	3508	750	46	21	28	41	52	59	77	93	99	131	103	غير متوفر		
		Not Stated	233	42	3	1	2	2	3	6	8	10	3	4	-	غير مبيّن		
	Video	Available	12359	1951	152	89	148	196	231	330	293	238	141	115	18	متوفر	فيديو	
		Not Available	30885	5197	432	257	338	456	549	651	656	601	512	536	209	غير متوفر		
		Not Stated	238	44	2	1	2	2	4	6	10	10	3	4	-	غير مبيّن		
	Computer	Available	3037	489	34	14	27	54	65	96	76	61	36	22	4	متوفر	كمبيوتر	
		Not Available	40199	6659	550	331	459	598	715	884	874	778	618	629	223	غير متوفر		
		Not Stated	246	44	2	2	2	2	4	7	9	10	2	4	-	غير مبيّن		
	Phone Line	Available	9141	1526	88	56	92	158	208	243	226	183	116	125	31	متوفر	خط هاتف	
		Not Available	34093	5621	496	290	394	494	571	737	723	656	538	526	196	غير متوفر		
		Not Stated	248	45	2	1	2	2	5	7	10	10	2	4	-	غير مبيّن		

جدول (28 تابع): الأسر الفلسطينية والأفراد فيها حسب حالة اللجوء لرب الأسرة وتوفر السلع المعمرة لدى الأسرة وحجم الأسرة

Table (28 Cont.): Palestinian Households and Persons in it by Refugee Status of Head of Household, Availability of Durable Goods and Household Size

Refugee Status of Head of Household	Availability of Durable Goods		المجموع		حجم الأسرة										توفر السلع المعمرة لدى الأسرة	حالة اللجوء لرب الأسرة		
			أفراد	أسر	+11	10	9	8	7	6	5	4	3	2			1	
			Persons	Households														
Non-Registered Refugee	Private Car	Available	791	128	8	6	11	13	16	20	18	12	14	9	1	متوفر	سيارة خصوصي	لاجئ غير مسجل
		Not Available	2072	386	25	15	23	27	37	37	48	45	48	50	31	غير متوفر		
		Not Stated	1	1	-	-	-	-	-	-	-	-	-	-	1	غير مبين		
	Refrigerator	Available	2330	413	21	19	25	37	43	50	62	48	46	45	17	متوفر	ثلاجة كهربائية	
		Not Available	533	101	12	2	9	3	10	7	4	9	16	14	15	غير متوفر		
		Not Stated	1	1	-	-	-	-	-	-	-	-	-	-	1	غير مبين		
	Solar Boiler	Available	1416	244	14	12	16	22	26	31	34	26	30	25	8	متوفر	سخان شمسي	
		Not Available	1447	270	19	9	18	18	27	26	32	31	32	34	24	غير متوفر		
		Not Stated	1	1	-	-	-	-	-	-	-	-	-	-	1	غير مبين		
	Central Heating	Available	162	30	-	-	2	4	3	6	6	3	3	1	2	متوفر	تدفئة مركزية	
		Not Available	2701	484	33	21	32	36	50	51	60	54	59	58	30	غير متوفر		
		Not Stated	1	1	-	-	-	-	-	-	-	-	-	-	1	غير مبين		
	Home Library	Available	624	104	6	3	9	13	11	9	16	15	14	6	2	متوفر	مكتبة منزلية	
		Not Available	2239	410	27	18	25	27	42	48	50	42	48	53	30	غير متوفر		
		Not Stated	1	1	-	-	-	-	-	-	-	-	-	-	1	غير مبين		
	Cooking Stove	Available	2515	453	24	20	30	38	45	52	62	52	53	52	25	متوفر	طباخ غاز	
		Not Available	348	61	9	1	4	2	8	5	4	5	9	7	7	غير متوفر		
		Not Stated	1	1	-	-	-	-	-	-	-	-	-	-	1	غير مبين		
	Washing Machine	Available	2086	357	20	18	21	33	41	49	51	39	40	36	9	متوفر	غسالة ملابس	
		Not Available	777	157	13	3	13	7	12	8	15	18	22	23	23	غير متوفر		
		Not Stated	1	1	-	-	-	-	-	-	-	-	-	-	1	غير مبين		
	T.V.	Available	2541	436	30	20	29	36	47	51	62	52	49	45	15	متوفر	تلفزيون	
		Not Available	322	78	3	1	5	4	6	6	4	5	13	14	17	غير متوفر		
		Not Stated	1	1	-	-	-	-	-	-	-	-	-	-	1	غير مبين		
	Video	Available	802	137	7	8	10	16	12	17	21	12	15	17	2	متوفر	فيديو	
		Not Available	2061	377	26	13	24	24	41	40	45	45	47	42	30	غير متوفر		
		Not Stated	1	1	-	-	-	-	-	-	-	-	-	-	1	غير مبين		
	Computer	Available	276	47	2	1	2	9	4	5	9	5	9	1	-	متوفر	كمبيوتر	
		Not Available	2578	466	31	20	31	31	49	52	57	52	53	58	32	غير متوفر		
		Not Stated	10	2	-	-	1	-	-	-	-	-	-	-	1	غير مبين		
	Phone Line	Available	664	120	4	3	7	14	13	17	20	10	14	14	4	متوفر	خط هاتف	
		Not Available	2199	394	29	18	27	26	40	40	46	47	48	45	28	غير متوفر		
		Not Stated	1	1	-	-	-	-	-	-	-	-	-	-	1	غير مبين		

جدول (28 تابع): الأسر الفلسطينية والأفراد فيها حسب حالة اللجوء لرب الأسرة وتوفر السلع المعمرة لدى الأسرة وحجم الأسرة

Table (28 Cont.): Palestinian Households and Persons in it by Refugee Status of Head of Household, Availability of Durable Goods and Household Size

Refugee Status of Head of Household	Availability of Durable Goods		المجموع		حجم الأسرة										توفر السلع المعمرة لدى الأسرة	حالة اللجوء لرب الأسرة		
			أفراد	أسر	+11	10	9	8	7	6	5	4	3	2			1	
			Persons	Households														
Non-Refugee	Private Car	Available	21689	3384	274	156	219	355	451	528	528	358	266	229	20	متوفر	سيارة خصوصي	ليس لاجئ
		Not Available	43116	7583	465	313	457	619	874	975	1001	888	771	905	315	غير متوفر		
		Not Stated	228	47	-	1	3	3	3	7	7	6	7	1	غير متوفر			
	Refrigerator	Available	61642	10313	706	443	648	938	1261	1453	1464	1168	970	1012	250	متوفر	ثلاجة كهربائية	
		Not Available	3208	659	33	27	29	37	64	52	67	78	66	122	84	غير متوفر		
		Not Stated	183	42	-	-	2	2	3	5	5	9	7	7	2	غير متوفر		
	Solar Boiler	Available	43054	7034	525	328	464	657	880	1023	939	793	606	667	152	متوفر	سخان شمسي	
		Not Available	21771	3935	213	142	213	317	445	482	591	453	430	467	182	غير متوفر		
		Not Stated	208	45	1	-	2	3	3	5	6	9	7	7	2	غير متوفر		
	Central Heating	Available	2412	436	22	10	21	29	57	65	77	55	39	53	8	متوفر	تدفئة مركزية	
		Not Available	62416	10534	716	460	656	946	1268	1440	1451	1192	997	1081	327	غير متوفر		
		Not Stated	205	44	1	-	2	2	3	5	8	8	7	7	1	غير متوفر		
	Home Library	Available	11915	1963	133	65	121	178	242	315	310	245	164	161	29	متوفر	مكتبة منزلية	
		Not Available	52914	9007	606	404	556	797	1083	1189	1219	1002	872	973	306	غير متوفر		
		Not Stated	204	44	-	1	2	2	3	6	7	8	7	7	1	غير متوفر		
	Cooking Stove	Available	63236	10650	726	459	658	941	1298	1481	1487	1215	1015	1078	292	متوفر	طباخ غاز	
		Not Available	1639	329	13	11	19	34	28	24	44	33	23	58	42	غير متوفر		
		Not Stated	158	35	-	-	2	2	2	5	5	7	5	5	2	غير متوفر		
	Washing Machine	Available	55417	9033	613	406	596	882	1171	1328	1321	1046	790	762	118	متوفر	غسالة ملابس	
		Not Available	9391	1934	125	64	81	93	152	176	207	201	246	372	217	غير متوفر		
		Not Stated	225	47	1	-	2	2	5	6	8	8	7	7	1	غير متوفر		
	T.V.	Available	61392	10189	705	451	647	932	1276	1433	1456	1167	937	969	216	متوفر	تلفزيون	
		Not Available	3434	779	34	19	30	43	48	71	72	80	99	165	118	غير متوفر		
		Not Stated	207	46	-	-	2	2	4	6	8	8	7	7	2	غير متوفر		
	Video	Available	21243	3416	250	138	218	323	468	548	527	385	262	254	43	متوفر	فيديو	
		Not Available	43565	7549	489	332	459	651	856	955	1001	861	774	880	291	غير متوفر		
		Not Stated	225	49	-	-	2	3	4	7	8	9	7	7	2	غير متوفر		
	Computer	Available	4975	817	51	25	42	71	126	130	147	108	61	47	9	متوفر	كمبيوتر	
		Not Available	59846	10150	688	445	635	904	1198	1374	1380	1139	975	1087	325	غير متوفر		
		Not Stated	212	47	-	-	2	2	4	6	9	8	7	7	2	غير متوفر		
	Phone Line	Available	22334	3491	291	168	264	370	446	542	472	359	259	276	44	متوفر	خط هاتف	
		Not Available	42442	7468	448	302	413	604	876	962	1052	886	777	858	290	غير متوفر		
		Not Stated	257	55	-	-	2	3	6	6	12	10	7	7	2	غير متوفر		

جدول (28 تابع): الأسر الفلسطينية والأفراد فيها حسب حالة اللجوء لرب الأسرة وتوفر السلع المعمرة لدى الأسرة وحجم الأسرة


Table (28 Cont.): Palestinian Households and Persons in it by Refugee Status of Head of Household, Availability of Durable Goods and Household Size

Refugee Status of Head of Household	Availability of Durable Goods		المجموع		حجم الأسرة										توفر السلع المعمرة لدى الأسرة	حالة اللجوء لرب الأسرة	غير مبين	
			أفراد	أسر	+11	10	9	8	7	6	5	4	3	2				1
			Persons	Households														
Not Stated	Private Car	Available	374	59	5	2	2	8	9	10	6	8	6	3	-	متوفر	سيارة خصوصي	غير مبين
		Not Available	839	147	9	4	9	16	15	24	16	19	17	13	5	غير متوفر		
	Refrigerator	Not Stated	19	2	-	1	1	-	-	-	-	-	-	-	-	غير مبين		
		Available	1143	191	14	5	11	24	23	30	19	27	19	16	3	متوفر	ثلاجة كهربائية	
	Solar Boiler	Not Available	70	15	-	1	-	-	1	4	3	-	4	-	2	غير متوفر		
		Not Stated	19	2	-	1	1	-	-	-	-	-	-	-	-	غير مبين		
	Central Heating	Available	822	130	11	4	9	18	17	20	11	18	15	6	1	متوفر	سخان شمسي	
		Not Available	391	76	3	2	2	6	7	14	11	9	8	10	4	غير متوفر		
	Home Library	Not Stated	19	2	-	1	1	-	-	-	-	-	-	-	-	غير مبين		
		Available	38	5	1	-	1	-	1	1	-	1	-	-	-	متوفر	تدفئة مركزية	
	Cooking Stove	Not Available	1175	201	13	6	10	24	23	33	22	26	23	16	5	غير متوفر		
		Not Stated	19	2	-	1	1	-	-	-	-	-	-	-	-	غير مبين		
	Washing Machine	Available	218	34	1	2	3	5	6	4	5	4	4	-	-	متوفر	مكتبة منزلية	
		Not Available	995	172	13	4	8	19	18	30	17	23	19	16	5	غير متوفر		
	T.V.	Not Stated	19	2	-	1	1	-	-	-	-	-	-	-	-	غير مبين		
		Available	1200	203	14	6	11	24	24	32	22	27	23	16	4	متوفر	طباخ غاز	
	Video	Not Available	13	3	-	-	-	-	-	2	-	-	-	-	1	غير متوفر		
		Not Stated	19	2	-	1	1	-	-	-	-	-	-	-	-	غير مبين		
	Computer	Available	1040	169	13	5	9	23	20	29	18	25	14	12	1	متوفر	غسالة ملابس	
		Not Available	173	37	1	1	2	1	4	5	4	2	9	4	4	غير متوفر		
	Phone Line	Not Stated	19	2	-	1	1	-	-	-	-	-	-	-	-	غير مبين		
		Available	1135	188	14	6	11	23	22	30	20	26	19	14	3	متوفر	تلفزيون	
	Computer	Not Available	68	16	-	-	-	1	1	4	2	1	3	2	2	غير متوفر		
		Not Stated	29	4	-	1	1	-	1	-	-	-	1	-	-	غير مبين		
	Phone Line	Available	423	68	5	2	4	14	6	9	4	11	8	5	-	متوفر	فيديو	
		Not Available	783	137	9	4	7	10	17	25	18	16	15	11	5	غير متوفر		
	Computer	Not Stated	26	3	-	1	1	-	1	-	-	-	-	-	-	غير مبين		
		Available	154	20	3	4	-	1	6	3	-	1	2	-	-	متوفر	كمبيوتر	
	Phone Line	Not Available	1052	185	11	2	11	23	17	31	22	26	21	16	5	غير متوفر		
		Not Stated	26	3	-	1	1	-	1	-	-	-	-	-	-	غير مبين		
	Phone Line	Available	423	68	4	5	7	4	10	8	6	13	9	2	-	متوفر	خط هاتف	
		Not Available	783	137	10	1	4	20	13	26	16	14	14	14	5	غير متوفر		
		Not Stated	26	3	-	1	1	-	1	-	-	-	-	-	-	غير مبين		

جدول (28 تابع): الأسر الفلسطينية والأفراد فيها حسب حالة اللجوء لرب الأسرة وتوفر السلع المعمرة لدى الأسرة وحجم الأسرة

Table (28 Cont.): Palestinian Households and Persons in it by Refugee Status of Head of Household, Availability of Durable Goods and Household Size

Refugee Status of Head of Household	Availability of Durable Goods		المجموع		حجم الأسرة										توفر السلع المعمرة لدى الأسرة	حالة اللجوء لرب الأسرة	المجموع	
			أفراد	أسر	+11	10	9	8	7	6	5	4	3	2				1
			Persons	Households														
Total	Private Car	Available	35909	5546	481	268	379	594	716	856	835	628	410	343	36	متوفر	سيارة خصوصي	المجموع
		Not Available	76233	13295	887	575	828	1096	1466	1720	1735	1540	1367	1518	563	غير متوفر		
		Not Stated	469	88	4	2	6	5	7	12	13	20	7	10	2	غير مبين		
	Refrigerator	Available	103542	17145	1253	781	1114	1597	2032	2421	2399	1985	1580	1584	399	متوفر	ثلاجة كهربائية	
		Not Available	8685	1705	117	63	95	94	151	158	172	183	196	277	199	غير متوفر		
		Not Stated	384	79	2	1	4	4	6	9	12	20	8	10	3	غير مبين		
	Solar Boiler	Available	70884	11488	892	560	774	1120	1390	1673	1535	1324	986	994	240	متوفر	سخان شمسي	
		Not Available	41306	7355	477	284	435	570	793	905	1035	844	789	866	357	غير متوفر		
		Not Stated	421	86	3	1	4	5	6	10	13	20	9	11	4	غير مبين		
	Central Heating	Available	3886	708	30	18	33	47	92	104	133	94	62	81	14	متوفر	تدفئة مركزية	
		Not Available	108312	18139	1339	826	1176	1644	2090	2475	2435	2075	1714	1780	585	غير متوفر		
		Not Stated	413	82	3	1	4	4	7	9	15	19	8	10	2	غير مبين		
	Home Library	Available	19695	3268	207	120	213	295	391	517	502	425	297	255	46	متوفر	مكتبة منزلية	
		Not Available	92493	15577	1163	722	996	1396	1792	2061	2066	1744	1478	1606	553	غير متوفر		
		Not Stated	423	84	2	3	4	4	6	10	15	19	9	10	2	غير مبين		
	Cooking Stove	Available	107856	18028	1316	812	1155	1618	2115	2500	2475	2090	1708	1734	505	متوفر	طباخ غاز	
		Not Available	4406	831	53	32	54	73	71	80	96	81	70	128	93	غير متوفر		
		Not Stated	349	70	3	1	4	4	3	8	12	17	6	9	3	غير مبين		
	Washing Machine	Available	93833	15134	1119	718	1041	1498	1891	2235	2185	1763	1299	1182	203	متوفر	غسالة ملابس	
		Not Available	18324	3706	250	125	167	193	290	343	382	407	475	678	396	غير متوفر		
		Not Stated	454	89	3	2	5	4	8	10	16	18	10	11	2	غير مبين		
	T.V.	Available	104809	17213	1286	802	1145	1602	2074	2436	2412	1991	1559	1548	358	متوفر	تلفزيون	
		Not Available	7332	1623	83	41	63	89	107	140	155	179	214	312	240	غير متوفر		
		Not Stated	470	93	3	2	5	4	8	12	16	18	11	11	3	غير مبين		
	Video	Available	34827	5572	414	237	380	549	717	904	845	646	426	391	63	متوفر	فيديو	
		Not Available	77294	13260	956	606	828	1141	1463	1671	1720	1523	1348	1469	535	غير متوفر		
		Not Stated	490	97	2	2	5	5	9	13	18	19	10	11	3	غير مبين		
	Computer	Available	8442	1373	90	44	71	135	201	234	232	175	108	70	13	متوفر	كمبيوتر	
		Not Available	103675	17460	1280	798	1136	1556	1979	2341	2333	1995	1667	1790	585	غير متوفر		
		Not Stated	494	96	2	3	6	4	9	13	18	9	11	3	غير مبين			
	Phone Line	Available	32562	5205	387	232	370	546	677	810	724	565	398	417	79	متوفر	خط هاتف	
		Not Available	79517	13620	983	611	838	1144	1500	1765	1837	1603	1377	1443	519	غير متوفر		
		Not Stated	532	104	2	2	5	5	12	13	22	9	11	3	غير مبين			



**Palestine National Authority
Palestinian Central Bureau of Statistics
Population, Housing and Establishment Census-1997
Statistical Reports Series**



**Final Results
Housing Report
Jerusalem Governorate**

May, 1999

PAGE NUMBERS OF ENGLISH TEXT ARE PRINTED IN SQUARE BRACKETS.
TABLES ARE PRINTED IN THE ARABIC ORDER (FROM RIGHT TO LEFT).

© May, 1999

All Rights Reserved.

Suggested Citation:

Palestinian Central Bureau of Statistics, 1999. *Population, Housing and Establishment Census -1997, Final Results- Housing Report – Jerusalem Governorate, First Part Ramallah-Palestine.*

All correspondence should be directed to:

Department of user services
Palestinian Central Bureau of Statistics
P.O.Box 1647, Ramallah, Palestine.

Tel: 972-2-2406340
E-mail: diwan@pcbs.pna.org

Fax: 972-2-2406343
web-site: <http://www.pcbs.org>

**A Word from H.E. Yaser Arafat
President of the Palestinian National Authority**

The official statistics system is one of the basic pillars of the civic society in any country. We have, thus, paid special attention to laying solid foundations for this system in the Palestinian society. We have raised and allocated local and international resources to lay well balanced bases for the Palestinian statistical system in parallel with the task of achieving the Palestinian political and socio – economic independence. In acknowledging and stressing the importance of setting up a modern central statistical bureau capable of collecting, compiling and disseminating statistical data in accordance with the international standards and recommendations, we included the establishment, funding and creation of the enabling atmosphere for the success of the system among our top personal and official priorities.

It pleases us to present the findings of the first Population, Housing and Establishment Census that was successfully planned, implemented underwent various dissemination processes by Palestinian hands. Our independent Palestinian decision to carry out the project came in response to our awareness of the crucial need for building a Palestinian statistical system, as part of our rights to sovereignty and complete independence. We are very confident that the findings of the Population, Housing and Establishment Census-1997 shall be utilized in enhancing our efforts aiming to provide the enabling environment for achieving the complete Palestinian sovereignty as well as to optimally utilize and allocate available resources in a way that ensures balanced development.

In view of the importance of the project findings in enhancing our liberation, independence and state building, we issued presidential directives (in the session of the Palestinian cabinet held on January 16th 1998) requiring all ministries and governmental agencies to make optimal utilization of the findings, including revising their plans and program based on the results of this project.

The implementation of the Population, Housing and Establishment Census- 1997 and the derivation of its findings crowns our march for the informatic independence launched in 1993 when issued by our directives for the establishment of the Palestinian Central Bureau of Statistics. The success of the census would have been impossible, without the dedication and commitment of the national team we established for following up and supervising the implementation of this highly pivotal project. The census national team, comprised of senior PNA officials including ministers, deputy ministers, and director generals representing the Palestinian government, as well as many thousands of our Palestinian people who worked hard day and night to ensure the availability of the enabling conditions for the successful implementation of the census. It is my pleasure, in this respect, to express my deep gratitude to the national director of the project, Dr. Hasan Abu Libdeh, whose distinguished management, characterized with high efficiency and continuous follow up and supervision, has played a crucial role in achieving solid and reliable results. We extend our thanks to Mr. Mahmoud Jaradat, the executive director of the project, for his high sense of responsibility in managing and following up the implementation of the activities.

The cooperation of our people with the census national team in voluntarily providing complete needed data reflects the distinguished determination of the various groups of our Palestinian people to take part in building our homeland.

The international community has paid serious attention to this national exercise. Such attention came in different forms including the generous support provided by a number of UN organizations and friendly countries. The United Nations Population Fund (UNFPA) allocated an essential part of its resources and technical expertise in the planning and implementation phases. The United Nations Statistical Office and the Technical Support Team resident in Amman took part in bringing success to the activities of the census including offering all possible technical consultancy. Likewise, the Governments of Great Britain, Switzerland and Norway provided serious financial contributions.

We express our sincere gratitude to the various parties that contributed to the funding of the activities of this crucial event as well as to those who provided technical expertise to ensure carrying out the census in accordance with international standards and scientific criteria.

Of course, I can not but extend my thanks and appreciation to the PCBS family and all members of the census national team. I am very proud of their hard work, persistence and dedication.

Yasser Arafat
President of the Executive Committee of the Palestine
Liberation Organization
President of the Palestinian National Authority
President of the Higher Committee of the Population,
Housing and Establishment Census 1997

Acknowledgement

We proudly celebrate the occasion of releasing the final results of the first Population, Housing and Establishment Census-1997, in less than a year from being implemented. It would be impossible for this achievement to emerge without the remarkable integration of all **Palestinian people**, by which all chances of success were provided to carry out this sovereignty exercise. Accordingly, the Census National Team is mostly grateful for their gigantic cooperation in this process.

The Census National Team is honored to present special appreciation and gratitude to his excellency President **Yaser Arafat**, for providing all the official, moral and financial support since his generous adoption of the idea since 1993 in Tunisia. The Census National Team highly appreciates Mr. President's faith and trust in the team's capabilities to implement this project during extremely complicated circumstances.

Both legislative and executive authorities, in addition to public and private sectors, were distinguishably supportive throughout the census stages.

Many thanks to the Palestinian **Legislative Council, PNA Leadership, Cabinet, Ministers, Ministries, Governmental Institutions, Governors, Palestinian Security Institutions, Members of Census National Committee, Publicity Campaign Regional Committees and Sub-Committees, Coordination Committee, Governorate Sub-Committees, Women Support Committees, Census Executive Committee, Central and Sub-Operations Rooms, and Other Parties** for harmonizing their efforts conducive to provide all opportunities of success.

PCBS family is proudly satisfied to be part of this historic era and to merit the confidence of both Palestinian leadership and people, to lead this marvelous task. PCBS will continuously be committed to endless exerted contributions to complete the Palestinian statistical sovereignty.

Acknowledgment

The successful implementation of the census would not have been possible without the financial and technical assistance provided by the following donors: -

- United Nation Population Fund UNFPA, through united Nation Statistical Division (UNSD), Department of Economic and Social Information and Policy Analysis (DESIPA), Country Support Team Amman (CST) and United Nation Development Program (UNDP) in Jerusalem
- The British Government through Department for International Development (DFID)
- The Swiss Government through Swiss Development Cooperation (SDC)
- The Norwegian Government through Agency for Development Cooperation (NORAD)
- The World Bank Through Palestinian Economic Council for Development And Reconstruction (PECDAR).

Palestine National Authority (PNA), Census National Team, and Palestinian Central Bureau of Statistics acknowledge the assistance of these donor countries and agencies.

The printing of Census reports is made possible by a generous contribution from British Government through the Department for International Development (DFID).

Preface

Censuses of Population, Housing, or Establishments are crucial undertakings in the life of any official statistical system. The United Nations recommends the implementation of Population censuses every 5 or 10 years to obtain a comprehensive set of data about population size, composition and characteristics. Such data are essential for economic and social development.

Upon launching of the peace process between the Arab countries and Israel, the Palestine Liberation Organization, PLO, has given highest priority to making available the needed data for establishing national plans of actions for rebuilding the country, especially the economic, social, cultural and service sectors in the Palestinian Territory. The PLO has recognized that the available gap in the needed statistics for planning will only be filled through the implementation of a population and housing census. The census will be a proper vehicle for providing various ministries and institutions with crucially needed data for effective planning and for the integration of demographic indicators into the overall development planning process.

Our efforts in planning for carrying out the census, which have started in the fall of 1993 have culminated in the issuance of a presidential decree (June 5, 1997) on conducting the Population, Housing, and Establishment Census at the end of 1997 in the Palestinian Territory. The Palestinian Central Bureau of Statistics was entrusted through that decree to lead the implementation of this strategic exercise.

The census covered all of the Palestinian Territory except those parts of Jerusalem, which were annexed by Israel in 1967. The Israeli authorities have conducted an extensive campaign against our teams in Jerusalem, including the arrest of scores of fieldworkers, declaring those areas as closed military areas, and passing a law outlawing census activities in Jerusalem, thus preventing the Palestinian side from exercising its legitimate rights in Jerusalem, and the right to collect statistical information about the Palestinians of Jerusalem.

This report summarizes the main results of the census in this field, more reports are being prepared to cover other topical aspects as well as other geographical areas. Of course, the exhaustion of all areas covered by the census will take along time, however, we count on the interests of various users to help us release all results in record time. In the meantime, we welcome any suggestions from users on further utilization of these data.

May, 1999

**Hasan Abu-Libdeh, Ph.D.
President**

Important Remarks

- 1- Jerusalem governorate includes all localities and areas that were defined for the purpose of the 1996 Palestinian election. The administrative boundaries were based on the election boundaries in coordination with the Ministry of Local Government and Jerusalem governor. For statistical purposes, Jerusalem governorate was divided into two main areas: J1 and J2.
J1 area: Includes those parts of Jerusalem, which were annexed by Israel in 1967.
J2 area: Includes the other parts of Jerusalem, governorate.

These classifications were only used for statistical purposes

- 2- The detailed tables published in this report and addressing all essential characteristics are related to the final result of the housing units actually enumerated in December 10th – 24th 1997. However, the results do not include the housing units in the J1 area of Jerusalem governorate.
- 3- The administrative classifications of the Ministry of Local Government were used in the 1997 census. These classifications divided the Palestinian Territory into 14 governorates in addition to 2 districts.
The governorates are Jenin, Tulkarm, Qlaqiliya, Nablus, Ramallah and Al-Bireh, Jericho, Jerusalem, Bethlehem, Hebron, North Gaza, Gaza, Deir Al-Balah, Khan Yunis, and Rafah.

The two districts are Tubas and Salfit.

- 4- The detailed households tables published in this report are related to Palestinian and non Palestinian private households and not include the collective households.

Table of Contents

<u>Subject</u>	<u>Page</u>
A Word from H.E. Yaser Arafat President of the Palestinian National Authority	
Preface	
Acknowledgment	
Important Remarks	
Table of Contents	
List of Tables	
Chapter One: General Background	[17]
1.1 Census definition	[17]
1.2 Enumeration Technique	[17]
1.3 Enumeration period	[17]
1.4 Census Stages	[17]
1.5 Data Quality Control Mechanism	[18]
1.6 Census Organizational Structure	[20]
Chapter Two: Basic definitions and concepts	[21]
2.1 Geographical, administrative and statistical divisions	[21]
2.2 General definitions	[21]
2.3 Basic definitions for housing units characteristics	[23]
Chapter Three: Final Results	[27]
Tables	35

List of Tables

<u>Table</u>	<u>Page</u>
Table 1: Occupied Housing Units, Households and Persons by Type of Housing Unit, Number of Rooms in Housing Unit and Type of Locality	35
Table 2: Occupied Housing Units, Households and Persons by Locality and Number of Rooms in Housing Unit	39
Table 3: Occupied Housing Units, Households and Persons by Type of Housing Unit, Connection to Water Network in Housing Unit and Type of Locality	42
Table 4: Occupied Housing Units, Households and Persons by Locality and Connection to Water Network in Housing Unit	46
Table 5: Occupied Housing Units, Households and Persons by Type of Housing Unit, Connection to Electricity Network in Housing Unit and Type of Locality	49
Table 6: Occupied Housing Units, Households and Persons by Locality and Connection to Electricity Network in Housing Unit	53
Table 7: Occupied Housing Units, Households and Persons by Type of Housing Unit, Connection to Sewage System in Housing Unit and Type of Locality	56
Table 8: Occupied Housing Units, Households and Persons by Locality and Connection to Sewage System in Housing Unit	60
Table 9: Occupied Housing Units, Households and Persons by Type of Housing Unit, Availability of Kitchen in Housing Unit and Type of Locality	63
Table 10: Occupied Housing Units, Households and Persons by Locality and Availability of Kitchen in Housing Unit	67
Table 11: Occupied Housing Units, Households and Persons by Type of Housing Unit, Availability of Bathroom in Housing Unit and Type of Locality	70
Table 12: Occupied Housing Units, Households and Persons by Locality and Availability of Bathroom in Housing Unit	74
Table 13: Occupied Housing Units, Households and Persons by Type of Housing Unit, Availability of Toilet and Type of Locality	77
Table 14: Occupied Housing Units, Households and Persons by Locality and Availability of Toilet in Housing Unit	81
Table 15: Households and Persons by Type of Housing Unit, Tenure of Housing Unit and Type of Locality	84
Table 16: Households and Persons by Locality and Tenure of Housing Unit	88
Table 17: Households by Type of Housing Unit, Type of Household and Type of Locality	90
Table 18: Households by Type of Housing Unit, Sex, Age of Head of Household and Type of Locality	94
Table 19: Households by Type of Housing Unit, Sex, Activity Status of Head of Household and Type of Locality	98

<u>Table</u>	<u>Page</u>
Table 20: Households by Occupation and Sex of Head of Household and Type of Housing Unit	102
Table 21: Households by Type of Housing Unit, Number of Rooms for Household and Household Size	105
Table 22: Households by Type of Housing Unit, Tenure of Housing Unit, Connection to Water Network and Sewage System in Housing Unit	107
Table 23: Households Classified by Whether Space Occupied is Furnished or Unfurnished, Type of Housing Unit and Number of Rooms for Household	110
Table 24: Households Classified by Whether Space Occupied is Furnished or Unfurnished, Type of Housing Unit, Connection to Water Network and Toilet in Housing Unit	111
Table 25: Households by Availability of Durable Goods to the Household, Household Size and Type of Locality	112
Table 26: Palestinian Households and Persons in it by Refugee Status of Head of Household and Number of Rooms for Household	116
Table 27: Palestinian Households and Persons in it by Refugee Status of Head of Household, Number of Rooms for Household, Household Size, Average of Household Size and Average Number of Persons Per Room	117
Table 28: Palestinian Households and Persons in it by Refugee Status of Head of Household, Availability of Durable Goods and Household Size	120

Chapter One

General Background

The Population, Housing and Establishment Census -1997 is the largest statistical project ever conducted in the Palestinian Territory. The Palestinian Central Bureau of Statistics (PCBS) started preparing for implementing this pivotal project in the eve of 1993, and it was actually carried out throughout the period starting from the early beginnings of September 1997 until the eve of that year. This chapter provides a brief overview of the Census definition, enumeration technique, enumeration period, census stages, data quality control mechanism. Census organizational structure.

1.1 Housing Census Definition

The process of collection, classification, processing, analysis, assessment, dissemination of statistical data on the number of housing units and their distribution by the basic characteristics in a specific reference period within the boundaries of a specific geographic area.

1.2 Enumeration Technique

The enumeration technique was based on direct interviewing of respondents in completing the questionnaires designated for collecting statistical data on the housing units which underwent comprehensive enumeration, i.e. the operations were not based on any sampling. In addition, the instructions given to the fieldwork teams stressed the importance of returning more than once to absent households to ensure completing data from eligible persons. Field work officials used to play active roles in addressing non- response cases by providing the household with the necessary explanations to alleviate their fears or through public and official related ceremonies.

1.3 Enumeration period:

As for the enumeration period, it refers to the span of time in between the commencement of fieldwork and the completion of all questionnaires. The period between December 10th 1997 and December 24th was adopted as the enumeration period of the census.

1.4 Census Stages:

The Census was conducted in three basic stages:

1.4.1 Census Preparatory Stage:

The initial preparatory activities of the 1997 census were launched at the end of 1993 by the preparation of the project document, census budget, and then the recruitment of census core staff who first thoroughly reviewed the international experiences and UN recommendations in relation to Population and Housing Censuses.

Afterwards, the census core team initiated the process of coordinating with governmental and non-governmental insinuations to identify their needs of the census data. The coordination resulted in national consensus about the priorities in relation to the necessary variables and indicators that were crucial to the Palestinian development process. Also, special coordination and consultation with the United Nations Population fund (UNFPA) were conducted from the beginning of this stage to ensure the support of this organization to the census various activities.

This stage witnessed the implementation of a pre-test that covered 15 Enumeration Areas in March 1996, and a pilot census that covered 36 Enumeration Areas, which was conducted in December 1996. These two census' tests led to positive amendments to census plans and procedures.

At this stage, an administrative classification manual was prepared along with complete updated maps for all Palestinian localities. Each locality was divided into small Enumeration Areas each with an average size of 150 housing unit.

Presidential decrees on the implementation of the census and the formation of the census different committees were issued on June 6th 1997.

Then, census questionnaires and manuals were finalized and printed; sources of fieldworkers were determined; preparation of archive and storage room was set; and finally the distribution of census required materials to census field offices. This stage was accomplished by September 4th, 1997.

1.4.2. Implementation stage (field work stage):

This stage started on September 6th 1997 and lasted until January 15th 1998. It commenced with the selection and training of field workers including Census governorate directors, supervisors, crew leaders and enumerators. The main activities of this stage tackled the delineation of enumeration areas in the period between October 1st 1997 and October 14th 1997; the marking and listing of buildings, housing units and establishments in the period between October 30th 1997 and November 23rd 1997; the population count (enumeration) in the period between December 10th 1997 and December 24th 1997; the implementation of the post enumeration study in the period between January 6th 1998 and January 15th 1997; the derivation of the preliminary findings in the period between December 31st 1997 and January 4th 1998; and the delivery and reception of questionnaires and records as well as storing them in the main office in the period between December 29th 1997 and January 4th 1998.

1.4.3. Data processing and preparation reports stage:

This stage started on January 5th 1998. The main activities of this stage tackled the editing, coding, verification, data entry, and verification of computerized data for all questionnaires. Other pertinent activities included the application of data quality control techniques after the derivation of electronic lists for exceptional and inconsistent cases. In addition, this stage involved the preparation of the different statistical reports at all geographic levels.

1.5 Data quality and control mechanism:

The purpose of this mechanism was to obtain reliable set of data through the adoption of procedures that would prevent possible errors, avoid the causes of possible inconsistencies, and then the identification and correction of these errors or inconsistencies.

The data quality and control mechanism was adopted in all of census stages.

1.5.1 Data quality and control mechanism in the preparatory stage:

This stage involved the formulation of census definitions and instructions in a way that would best suit the questionnaires and permit a reliable and consistent completion of census questionnaires.

An administrative classification manual was prepared for all Palestinian localities. Detailed maps were prepared for each locality and each Enumeration Area in the locality, in addition to proper distribution of fieldworkers to ensure full coverage of all buildings, housing units, households, and establishments.

Special forms were designed to allow for close follow up on daily production, coverage, and data quality.

In addition, a special mechanism was adopted in storing census questionnaires to ensure safe storage and fast retrieval of questionnaires during the census data processing stage.

1.5.2 Data quality and control mechanisms in the implementation stage:

Special attention was given to the selection of census fieldworkers and unemployed intermediate college or university graduates were recruited. Each fieldworker was assigned to an Enumeration Area located in his or her locality since it's easier to identify the area and avoid possible disruption in census activities in case of complete or partial closure of the Palestinian Territory from Israeli Authorities.

Training programs and plans were carefully designed in advance. The first stage was to train census directors, who then trained census supervisors, and who then trained census crew leaders and enumerators. Identical videotapes were used in every training stage to ensure presenting census definitions and instructions to all trainees in a unified way.

After each training stage, a unified evaluation examination was conducted and the best fieldworkers were selected.

In the fieldwork activity, every supervisor was responsible for 5 crew leaders and every crew leader was responsible for 5 enumerators.

As for the enumeration technique, the direct interviewing technique was solely adopted in the enumeration process, where the interviews were conducted with the head of household or another eligible adult.

Clear and definite instructions were issued to the different levels of field workers to ensure field and office revision of their work and the work of their immediate staff. These instructions focused on revision techniques and error correction mechanisms. These instructions also required the supervisors to personally complete a sample not less than 5% of the questionnaires completed by the enumerators; check the coverage and data quality especially in the early days of work besides the daily office and field revisions. The crew leader re-completed 10% of the household data previously completed by the enumerators.

Two central operation rooms operated continuously 24 hours a day in PCBS' main offices in Ramallah & Gaza, respectively. These operation rooms comprised technical staff, administrators, and support staff to respond to the inquiries of the public and meet the urgent needs of the Census staff, e.g. supplies and issuing any general instructions in writing.

1.5.3 Data quality control mechanism in the data processing stage:

The Census data processing stage included the office editing, office coding, data entry, and computer editing activities.

A special office and computer editing manual was prepared in advance, which included all possible checks and controls that could be applied on the census data.

All census data processing employees were selected from the best fieldworkers. The data processing stage was conducted centrally, and special training sessions were conducted prior to any of the data processing activities.

Office editing and verification of editing were implemented 100% on all of the census questionnaires.

Office coding and verification of coding were implemented 100% on all of the census questionnaires as well.

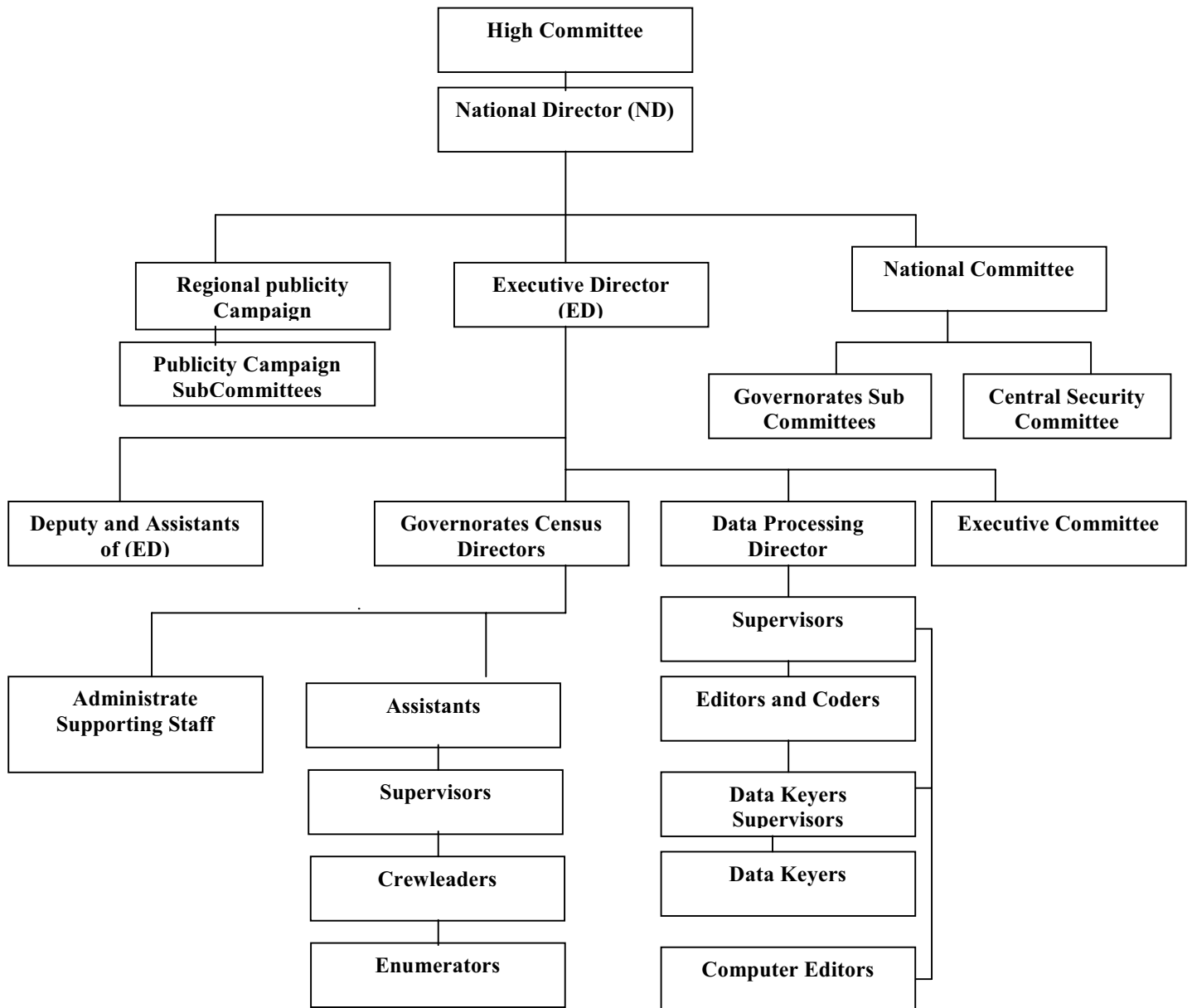
At the beginning of census data entry stage, verification was implemented 100% to identify weaknesses among data keyers. At later stages, only a 10% verification on data entry was applied.

The best editors and coders were selected for the computer editing stage.

1.6 Census Organizational Structure:

Because of the importance of the Census project, which is considered the largest statistical operation that has been implemented in the Palestinian Territory, it was necessary to have an administrative organization for the census national team that secures complete controls over administrative technical and field work operations. The number of individuals who worked in the project was 6733. This number does not include the volunteers who participated in the publicity campaign, beside members of emergency committees, women committees and security committees

Census organization structure



Chapter Two

Basic Definitions and Concepts

2.1 Geographical, Administrative and Statistical Divisions

According to current administrative divisions, the Palestinian Territory was divided into two geographic regions: The West Bank and Gaza Strip. The West Bank was divided into 9 Governorates and two Districts (Jenin, Tulkarm, Qalqiliya, Nablus, Ramallah & Al-Bireh, Jerusalem, Jericho, Bethlehem, Hebron, and Tubas, Salfit Districts) while Gaza Strip was divided into 5 Governorates (North Gaza, Gaza, Deir Al-Balah, Khan Yunis, Rafah).

Locality:

A permanently inhabited place, which has an independent municipal administration or a permanently inhabited, separated place not included within the formal boundaries of another locality

Locality Type:

Localities have been divided into three types: **Urban, Rural, Camps**

Urban: Any locality whose population amounts to 10,000 persons or more. This applies to all governorates/districts centers regardless of their size. Besides, it refers to all localities whose populations vary from 4,000 to 9,999 persons provided they have, at least, four of the following elements: public electricity network, public water network, post office, health center with a full – time physician and a school offering a general secondary education certificate.

Rural: Any locality whose population is less than 4,000 persons or whose population varies from 4,000 to 9,999 persons but lacking four of the aforementioned elements.

Camp: It refers to any locality referred to as a refugee camp and administered by the United Nations Refugees and Work Agency in the Near East (U.N.R.W.A.).

Enumeration Area:

A group of housing units (about 150 housing unit) with clear boundaries on the ground, it may constitute one locality or part of a locality.

2.2 General definitions

Housing Unit:

A building or part of a building constructed for one household only, with one or more independent entrance leading to the public road without passing through another housing unit. The unit might not be constructed for living purposes but found occupied with a household during the enumeration. Likewise, the unit might be utilized for habitation or for work purposes or both purposes. Also, it might be closed, vacant or occupied by one or more households during the Census.

Room:

The housing unit or part of the housing unit surrounded with walls and has a ceiling, provided that its area is not less than $4m^2$. If the area of the glassy balcony equals or surpasses more than $4m^2$ and is used for living purposes, it is considered a room. Likewise, the salon or living room is considered a room. The kitchen, bathroom, paths and toilet are not considered rooms.

Areas allocated for animals and poultry along with those used for work purposes, only, are not considered rooms.

Household:

For the purposes of the Population, Housing and Establishment Census -1997, the household was defined as one person or a group of persons with or without a family relationship, who live in the same housing unit or part of the housing unit, share meals and make joint provision of food and other essentials of living.

Palestinian Household:

It refers to the private household whose head holds the Palestinian nationality. As for non – Palestinian household, it refers to the household whose head holds non – Palestinian nationality irrespective of the nationality of other household members.

Average household size:

It refers to the average number of private household members calculated through dividing the total number of members for a certain category by the number of households for that particular category.

Head of the household:

It refers to the person who usually lives within the household and is considered as the head of the household by its other members. Often, he \ she is the main decision-maker and responsible for financial support and economic welfare of the household.

Refugee status:

This status relates to the Palestinians who were forced to leave their land in the Palestinian Territory occupied by Israel in 1948. It applies to their male sons and grandchildren. Every Palestinian falls under one of the following categories:

- 1. Registered Refugees:** It applies to registered refugees holding refugee registration cards issued by UNRWA.
- 2. Non-Registered Refugees:** It applies to unregistered refugees who do not hold refugee registration cards issued by UNRWA.
- 3. Non-Refugee:** It applies to any Palestinian not categorized under any of the two aforementioned statuses.

Employed:

It refers to the person engaged in a certain productive activity or work, irrespective of whether he \ she was an employer, self employed, wage employed, unpaid family member or other. The employed person is normally classified in one of two categories according to the number of weekly working hours, i.e. 1 – 14 working hours and 15 working hours and above.

Unemployed:

It refers to all persons who did not work at all during the reference period, who were not engaged in a certain work (although they are able to work) and were available for work and actively seeking work during the reference period. Those temporarily absent from work are considered unemployed although they are expected to resume work or ready to return to work upon demand. The unemployed persons are normally divided into two categories: Unemployed ever worked and unemployed never worked.

Main Occupation:

The main job or type of work performed by the employed person or used to be performed by the unemployed ever worked person. The occupation refers to the activity in which the employee works more than half of his/her working hours or the most frequent job during the last three months prior to the enumeration night.

2.3 Basic Definitions for Housing units characteristics:

Housing unit type:

Housing unit type may refer to any of the following:

- 1. Villa:** A separately established building that is usually constructed from clean stone. It is constructed for the living of one household and consists of either a 2 -part floor or 2 floors or more connected through internal stairs. One of the suites is constructed as a bedroom whereas the second suite is constructed for reception and involves the kitchen and other related services. In general, the villa is surrounded by a garden, regardless of the area of this garden, and a wall surrounding its borders. A parking area (garage) is always associated with the villa along with baked red bricks covering its upper surface. Another building might be found inside the boundaries of the villa, and considered one of its belongings.
- 2. House:** A building usually established for the residence of one household or more; it is the typical form of residential buildings prevailing in Palestine. The house may be comprised of one floor or more utilized by a single household. Nevertheless, if the house is divided into housing units each of which has its own utilities and occupied by a different household, each housing unit would be classified as an apartment.
- 3. Apartment:** It is a part of a building or a house, consisting of one room or more and including a kitchen, bathroom and a toilet, which are all, closed by an external door. It is prepared usually for one household and the way to reach its door is from a ladder or pathway leading to the road.
- 4. Independent Room:** It is a separate room with no kitchen, bathroom nor toilet but sharing with other households these basic services and it is prepared for living.
- 5. Tent:** It is either made of textile, wool, or hair. It is typically used in the Bedouin localities, but it does not undergo listing if it is not occupied.
- 6. Marginal:** It is a separate unit, usually comprised of one or more rooms. The main construction material of the ceiling and the external walls is made of zinc, tinplate ...etc.
- 7. Other:** It refers to any type of building other than the aforementioned. Examples of this type include cottages, caves, grottos, and booths occupied by a tenant during the Census.

Average number of persons per room

It refers to the average number of persons living in the room. This average calculated through dividing the total number of individuals for a certain category by the total number of rooms for that particular category.

Connection to water network:

This section refers to the types of Housing unit's connection to water resources:

- 1. Public Network:** This category applies to Housing units connected to public water networks belonging to the water company, municipalities, or municipal councils.

2. **Private System:** This category applies to Housing units connected to a private water resource providing the household with water. Usually, this type is owned by a group of persons.
3. **No piped Water:** This category applies to Housing units not connected to public water networks nor to private system.

N.B: No piped water does not mean water is unavailable in the Housing unit. But rather water is not provided through a public network nor a private system. Springs and household wells are the major water sources for this type of household.

Connection to electricity network:

This section refers to the types of Housing unit's connection to electricity network:

1. **Public Network:** This category applies to Housing units connected to public electricity networks belonging to the electricity company, municipalities, or municipal councils.
2. **Private Generator:** This category applies when electricity is provided to the Housing unit through a private generator usually owned by the head of household or a group of persons.
3. **No Electricity:** This category applies to Housing units having no access to public network or private generator.

Connection to sewage system:

This section refers to the types of Housing unit connectivity to sewage network:

1. **Public Sewage System:** This category applies to Housing units connected to public sewage system belonging to the municipalities, municipal councils, or a special entity.
2. **Cesspit:** This category applies when there is a cesspit.
3. **No Sewage System:** This category applies to cases other than the aforementioned.

Availability of a kitchen:

The kitchen is normally defined as a four – wall – room with a ceiling typically used for preparing food. Kitchens are classified as follows:

1. **Kitchen with Piped Water:** This category applies to cases involving a water tap in the kitchen.
2. **Kitchen without Piped Water:** This category applies to cases not involving a water tap in the kitchen.
3. **No Kitchen:** This category applies when there is no separate kitchen in the Housing unit.

Availability of a Bathroom:

The bathroom is defined as the room used for taking a shower or a bath. It has a door that could be closed during the shower. A bathroom is classified as follows:

1. **Bathroom with Piped Water:** This category applies when there is a bathroom connected to water resources or when there is a water tap in the bathroom.

2. Bathroom without Piped Water: This category applies when there is a bathroom that is not connected to water resources.

3. No Bathroom: This category applies when there is no separate bathroom in the Housing unit.

Availability of a Toilet (WC):

A toilet (WC) may be classified as follows:

1. Toilet with Piped Water: This category applies when there is a toilet connected to water resources or when there is a water tap in the toilet.

2. Toilet without Piped Water: This category applies when there is a toilet that is not connected to water resources.

3. No Toilet: This category applies when there is no separate toilet in the Housing unit.

Tenure of Housing Unit

This section refers to the household tenure of the Housing unit that could be one of the following categories:

1. Owned: This category applies when the household or one of the household members usually living therein owns the Housing unit.

2. Rented Unfurnished: If the housing unit is rented without furniture.

3. Rented Furnished: If the housing unit is rented with furniture.

4. Without Payment: If the housing unit is used without any payments.

5. For Work: If the housing unit is offered to the household as a result of working relation with one member of the family or more.

6. Others: This applies when the tenure does not fit any of the aforementioned categories.

Availability of Durable Goods:

This section refers to the durable goods owned by the household: Private car, refrigerator, solar boiler, central heating, home library (availability of a minimum of 10 non –scholastic books used for developing the cultural, religious aspects of knowledge ...etc.), cooking stove, washing machine, television, video, computer, phone line (other than mobile phones).

Chapter Three

Final Results

Introduction

Upon the completion of the population enumeration on December 24th 1997, the enumerators and crew leaders carried out a comprehensive office revision and managed to manually derive the preliminary findings in the period between December 25th 1997 and December 28th 1997. They were announced on February 26th 1998. Starting January 1998, several activities were undertaken including editing, coding, data entry, and verification, coupled with consistency and coverage checks to ensure the quality of data and tabulation. The final results were released on November 30th 1998.

Final Results on housing units

These final results present the number of housing units in the period between December 10th 1997 and December 24th 1997, These findings indicate that the number of inhabited housing units in Jerusalem governorate (excluding those housing units are in the J1 area of Jerusalem governorate) amounts to 18,818 housing unit.

These findings indicate that the percentage distribution of housing units for urban, rural, camps are 42.5%, 51.7%, 5.8%, respectively.

These findings also indicate that the percentage distribution of housing units according to connections to water network, electricity network, sewage system, are 94.5%, 96.5%, 21.7%, respectively.

According to the households tenure of the housing unit these findings indicate that about 18.5% of the household reside in an owned housing units. While 72.0% from the households reside in a rented housing units.