


السلطة الوطنية الفلسطينية  
الجهاز المركزي للإحصاء الفلسطيني  
التعداد العام للسكان والمساكن والمنشآت - 1997  
سلسلة التقارير الإحصائية



النتائج النهائية  
تقرير المساكن  
محافظة قلقيلية

أيار / مايو، 1999



السلطة الوطنية الفلسطينية  
الجهاز المركزي للإحصاء الفلسطيني  
التعداد العام للسكان والمساكن والمنشآت - 1997  
سلسلة التقارير الإحصائية



النتائج النهائية  
تقرير المساكن  
محافظة قلقيلية

أيار/مايو، 1999

© محرم، 1420هـ – أيار، 1999.

جميع الحقوق محفوظة.

في حالة الاقتباس، يرجى الإشارة إلى هذه المطبوعة كالتالي:

الجهاز المركزي للإحصاء الفلسطيني، 1999. التعداد العام للسكان والمساكن والمنشآت - 1997:  
النتائج النهائية. تقرير المساكن-محافظة قلقيلية، (الجزء الأول). رام الله - فلسطين.

جميع المراسلات توجه إلى قسم خدمات الجمهور على العنوان التالي:

الجهاز المركزي للإحصاء الفلسطيني

ص.ب. 1647

رام الله، فلسطين

فاكس: 240 6343 (2-972)

صفحة إلكترونية: <http://www.pcbs.org>

هاتف: 240 6340 (2-972)

بريد إلكتروني: [diwan@pcbs.pna.org](mailto:diwan@pcbs.pna.org)





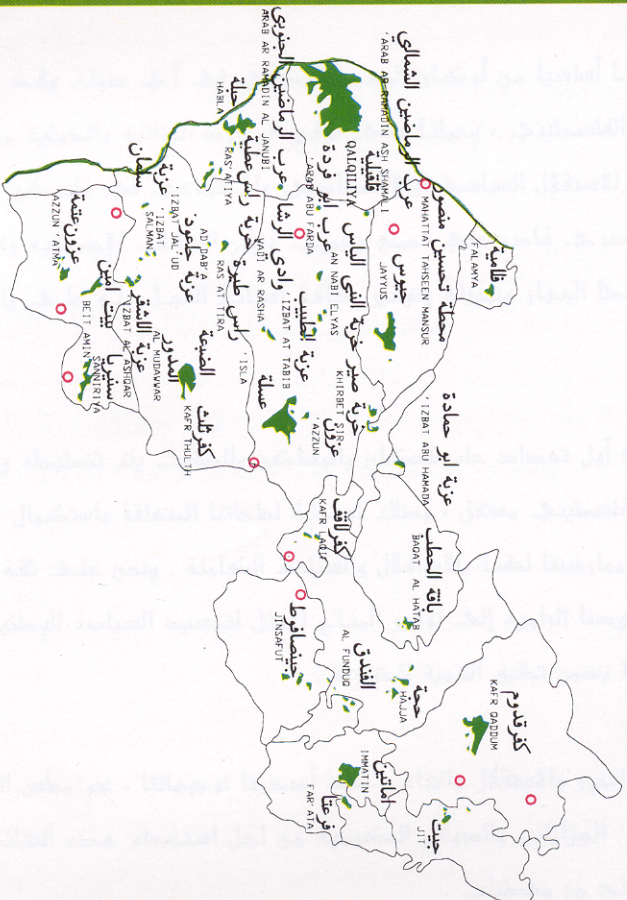
فخامة الرئيس ياسر عرفات  
رئيس اللجنة التنفيذية لمنظمة التحرير الفلسطينية  
رئيس السلطة الوطنية الفلسطينية  
رئيس اللجنة العليا للتعداد



# الجهاز المركزي للإحصاء الفلسطيني

## PALESTINIAN CENTRAL BUREAU OF STATISTICS

### محافظة قلقيلية QALQILIYA GOVERNORATE

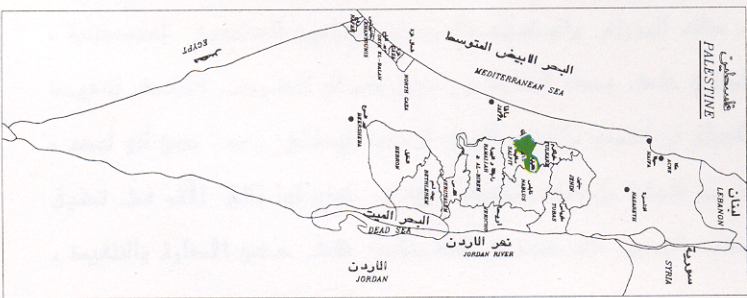


#### مفتاح الخريطة LEGEND

- التجمعات السكانية LOCALITIES
- المستوطنات الإسرائيلية ISRAELI SETTLEMENT
- حدود أراضي الجسعات LAND'S BORDER
- حدود المحافظة GOVERNORATE BORDER
- الخط الأخضر GREEN LINE



#### دليل الموقع LOCATION MAP



## شكر وتقدير وعهد

احتفلنا بصدور النتائج النهائية لأول تعداد عام للسكان والمساكن والمنشآت-1997 بعد أقل من عام على تنفيذه. لم يكن لهذا الجهد أن يبدأ وينتهي بنجاح لولا تضافر جهود شعبنا الفلسطيني في الأراضي الفلسطينية وتكاتفهم من أجل توفير فرص النجاح لهذا التمرين السياتي. وقد عبرت إرادة شعبنا عن نفسها من خلال تكامل القيادة والشعب في توفير فرص النجاح الكامل. يتقدم الفريق الوطني بالشكر والتقدير والعرفان لأبناء شعبنا الفلسطيني في الأراضي الفلسطينية لتعاونهم مع الفريق الوطني وتمكينه من تنفيذ التعداد بنجاح.

رافق السيد الرئيس ياسر عرفات مشروع التعداد ووفر له كامل الدعم والمساندة الرسمية والمعنوية والمادية منذ تبنيه للفكرة في عام 1993 (في تونس). يتقدم الفريق الوطني بشكر خاص للأخ الرئيس أبو عمار على ثقته بقدرات الفريق الوطني للتعداد وعلى إيمانه بإمكانية إنجاز المشروع في ظل ظروف بالغة التعقيد والصعوبة.

تكاملت السلطان التشريعية والتنفيذية ومؤسسات المجتمع الأهلي والقطاع الخاص في تبنيتها ودعمها ومساندتها للفريق الوطني للتعداد طوال مراحل العمل. نشكر المجلس التشريعي الفلسطيني كمؤسسة وكأفراد ورئاسة السلطة الوطنية الفلسطينية ومجلس الوزراء والوزراء والوزارات والهيئات الحكومية والمحافظين وأجهزة الأمن الفلسطينية وأعضاء اللجنة الوطنية للتعداد واللجنة القطاعية الإعلامية ولجنة التنسيق والحماية الأمنية واللجان الفرعية واللجان الفرعية الإعلامية ولجان الوجهاء وفرق الدعم والمساندة النسائية واللجنة التنفيذية للتعداد وغرفة العمليات المركزية وغرفة العمليات الفرعية وجهات أخرى عديدة، على تناغمها وعملها الذي أدى إلى توفير فرص النجاح.

يكفيانا نحن أبناء أسرة الجهاز المركزي للإحصاء الفلسطيني فخراً أننا كنا جزءاً من هذه الحقبة التاريخية الإحصائية، وأن جهودنا حازت على ثقة القيادة الفلسطينية والشعب وأنا قدنا هذا العمل. ونتعهد باستمرار العطاء بدون حدود من أجل استكمال السيادة الفلسطينية الإحصائية.

## شكر وتقدير

لم يكن للتعداد العام للسكان والمساكن والمنشآت-1997 أن ينفذ في موعده لولا الدعم المادي والفني الذي وفرته الدول والهيئات التالية للسلطة الوطنية الفلسطينية:

- صندوق الأمم المتحدة للسكان (UNFPA) عبر مكتب الأمم المتحدة للإحصاء (UNSD) ودائرة المعلومات الاقتصادية والاجتماعية وتحليل السياسات (DESIPA) وفريق الدعم الفني التابع للأمم المتحدة (CST) في الأردن وبرنامج الأمم المتحدة الإنمائي (UNDP) في القدس
- الحكومة البريطانية عبر الوكالة البريطانية الدولية للتنمية (DFID)
- الحكومة السويسرية عبر الوكالة السويسرية للتعاون والتنمية (SDC)
- الحكومة النرويجية عبر الوكالة النرويجية للتنمية والتعاون (NORAD)
- البنك الدولي عبر المجلس الاقتصادي الفلسطيني للتنمية والإعمار (PECDAR)

تتقدم السلطة الوطنية الفلسطينية والفريق الوطني للتعداد والجهاز المركزي للإحصاء الفلسطيني بجزيل الشكر والتقدير إلى هذه الحكومات والهيئات الصديقة.

تمت طباعة هذا التقرير على نفقة الحكومة البريطانية عبر الوكالة البريطانية الدولية للتنمية (DFID) بموجب منحه خاصة لطباعة تقارير التعداد.



## تقديم

يعتبر التعداد العام للسكان والمساكن والمنشآت أحد أهم عناصر نظام الإحصاءات الرسمية، وتوصي الأمم المتحدة بإجراء التعداد كل خمس أو عشر سنوات بهدف الحصول على مجموعة متكاملة من البيانات المتعلقة بخصائص وتوزيعات السكان في المجتمع، حيث تعتبر مثل هذه البيانات مطلباً أساسياً في عملية تخطيط التنمية الاقتصادية والاجتماعية على أسس علمية.

مع انطلاق عملية المفاوضات السياسية في المنطقة، وتزايد فرص السلام، وضعت منظمة التحرير الفلسطينية مهمة توفير البيانات الإحصائية الشاملة حول الواقع الاقتصادي والاجتماعي للمجتمع الفلسطيني على رأس أولوياتها، وذلك تمهيداً لإعادة البناء الاقتصادي والاجتماعي والثقافي والخدماتي. بالإضافة إلى القيام بكل ما هو ممكن من أجل رفع مستويات المعيشة لأبناء شعبنا الفلسطيني في الأراضي الفلسطينية.

إلا أن الواقع المعلوماتي الموروث عن الاحتلال الإسرائيلي اتسم بالافتقار الشديد إلى البيانات الشاملة والموثوقة والحديثة حول معظم جوانب الحياة الفلسطينية في الأراضي الفلسطينية المحتلة، وخاصة فيما يتعلق بحجم وتركيب وخصائص السكان الذين هم عماد وهدف التنمية. وقد حدى هذا الواقع بمنظمة التحرير الفلسطينية إلى تصنيف مشروع تنفيذ تعداد للسكان والمساكن والمنشآت كمشروع استراتيجي ذو أولوية قصوى ضمن الأولويات الوطنية.

ومع اكتمال الخطط والإمكانات المادية والفنية لدى الفريق الوطني للتعداد، أصدر سيادة الرئيس ياسر عرفات قراره التاريخي في مطلع حزيران 1997 والمتعلق ببدء تنفيذ الفعاليات الميدانية للتعداد العام للسكان والمساكن والمنشآت مع نهاية العام في جميع الأراضي الفلسطينية، وتكليف الجهاز المركزي للإحصاء الفلسطيني بإدارة وتنفيذ هذا المشروع.

وانطلاقاً من إدراكه لأهمية هذا الحدث فقد بذل الجهاز المركزي للإحصاء الفلسطيني الجهود المضنية لتنفيذ التعداد بالشكل الذي يلبي الاحتياجات الفلسطينية مع عدم الإخلال بالتوصيات الدولية في هذا المجال. وقد شمل التعداد جميع التجمعات السكانية في الأراضي الفلسطينية باستثناء ذلك الجزء من محافظة القدس والذي ضمته إسرائيل عنوة بعيد احتلالها للأراضي الفلسطينية عام 1967، نتيجة قيام سلطات الاحتلال بوضع العراقيل أمام الفريق الوطني للتعداد واعتقال العشرات من الطواقم الميدانية خلال الأيام الأولى من بدئ الفعاليات الميدانية، وإصدار القانون الإسرائيلي بحظر التعداد في تلك المناطق.

يسر الجهاز أن يقدم هذا التقرير وهو من ضمن سلسلة التقارير الإحصائية التي ستصدر عن التعداد كي يكون مرجعاً لجميع المخططين ومنتخذي القرارات في القطاعين العام والخاص وجميع فئات المستفيدين والمستخدمين لبيانات التعداد، من أجل الوصول إلى بناء الدولة الفلسطينية المستقلة على أسس علمية سليمة.

والله ولي التوفيق،

أيار، 1999

د. حسن أبو لبده

مدير الوطني للتعداد/

رئيس الجهاز المركزي للإحصاء الفلسطيني

## اعتبارات هامة

- 1- الجداول التفصيلية المنشورة في هذا التقرير والمتضمنة لكافة الخصائص هي خاصة بالنتائج النهائية للمساكن التي تم عدها فعلا خلال الفترة من 10-12/24-1997
- 2- تم اعتماد التقسيمات الإدارية المعتمدة في وزارة الحكم المحلي والتي تقسم الأراضي الفلسطينية إلى 14 محافظة ومنطقتين.  
أما المحافظات فهي: جنين، طولكرم، قلقيلية، نابلس، (رام الله والبيرة)، أريحا، القدس، بيت لحم، الخليل، شمال غزة، غزة، دير البلح، خانينوس، رفح.  
والمنطقتين هما: طوباس، سلفيت.
- 3- البيانات التفصيلية في هذا التقرير خاصة بالأسر الخاصة الفلسطينية وغير الفلسطينية ولا تشمل المساكن العامة (الأسر الجماعية).

## قائمة المحتويات

رقم الصفحة

الموضوع

تقديم من سيادة الرئيس ياسر عرفات رئيس السلطة الوطنية الفلسطينية

تقديم

شكر وتقدير وعهد

شكر وتقدير

اعتبارات هامة

قائمة المحتويات

قائمة الجداول

21

الفصل الأول: خلفية عامة

21

1.1 تعريف التعداد

21

2.1 طريقة العد

21

3.1 فترة العد

21

4.1 مراحل التعداد

22

5.1 آلية ضبط نوعية البيانات وجودتها

24

6.1 الهيكلية الإدارية للعاملين في التعداد

25

الفصل الثاني: التعاريف والمفاهيم الأساسية

25

1.2. التقسيمات الجغرافية والإدارية والإحصائية

25

2.2 تعاريف عامة

27

3.2 التعاريف الأساسية لخصائص المساكن

31

الفصل الثالث: ملخص النتائج النهائية

35

الجدول

## قائمة الجداول

رقم الجدول	رقم الصفحة
جدول 1:	35
جدول 2:	38
جدول 3:	41
جدول 4:	44
جدول 5:	47
جدول 6:	50
جدول 7:	53
جدول 8:	56
جدول 9:	59
جدول 10:	62
جدول 11:	65
جدول 12:	68
جدول 13:	71
جدول 14:	74
جدول 15:	77
جدول 16:	80
جدول 17:	82
جدول 18:	85
جدول 19:	88
جدول 20:	91
جدول 21:	94
جدول 22:	96
جدول 23:	99
جدول 24:	100

<u>رقم الصفحة</u>	<u>رقم الجدول</u>
101	جدول 25: الأسر حسب توفر السلع المعمرة لدى الأسرة وحجم الأسرة ونوع التجمع
104	جدول 26: الأسر الفلسطينية والأفراد فيها حسب حالة اللجوء لرب الأسرة وعدد الغرف للأسرة
105	جدول 27: الأسر الفلسطينية والأفراد فيها حسب حالة اللجوء لرب الأسرة وعدد الغرف للأسرة وحجم الأسرة ومتوسط حجم الأسرة ومتوسط عدد الأفراد في الغرفة
108	جدول 28: الأسر الفلسطينية والأفراد فيها حسب حالة اللجوء لرب الأسرة وتوفر السلع المعمرة لدى الأسرة وحجم الأسرة

## الفصل الأول خلفية عامة

يمثل التعداد العام للسكان والمساكن والمنشآت 1997، أضخم مشروع إحصائي يتم تنفيذه في الأراضي الفلسطينية، حيث بدأ الجهاز المركزي للإحصاء الفلسطيني بالتحضير لتنفيذه منذ إنشائه في أواخر عام 1993، وقام بتنفيذه ميدانياً خلال الفترة من أوائل شهر أيلول 1997 وحتى نهاية العام نفسها. ويضم هذا الفصل، تعريف التعداد وطريقة العد وفترة العد ومراحل التعداد وآلية ضبط نوعية البيانات وجودتها، والهيكلية الإدارية للتعداد.

### 1.1 تعريف تعداد المساكن:

هو العملية الكلية لجمع وتصنيف ومعالجة وتحليل وتقييم ونشر وتوفير البيانات الإحصائية عن أعداد المساكن وتوزيعها حسب الخصائص المختلفة للمساكن في فترة مرجعية معينة وداخل حدود منطقة جغرافية معينة.

### 2.1 طريقة العد:

لقد اعتمد مبدأ أسلوب المقابلة المباشرة مع المبحوثين في استيفاء بيانات الوحدات السكنية، كما لم يتم استخدام مبدأ المعاينة في التعداد، وركزت التعليمات على ضرورة العودة إلى الأسرة أكثر من مره لضمان استيفاء البيانات من أشخاص مؤهلين. وتم معالجة معظم حالات عدم التعاون من خلال عودة المسؤولين أكثر من مرة وبمشاركة الفعاليات الشعبية والرسمية.

### 3.1 فترة العد:

هي الفترة التي تم خلالها جمع البيانات. وقد تم تحديدها في التعداد الفلسطيني في الفترة من 10 - 24 / 12 / 1997.

### 4.1 مراحل التعداد:

تم تنفيذ التعداد العام للسكان والمساكن والمنشآت 1997 على عدة مراحل رئيسية هي:-

#### 1.4.1 المرحلة التحضيرية:

بدأت الاستعدادات الأولية للتحضير للتعداد منذ نهاية عام 1993، وذلك بإعداد وثيقة المشروع وتقدير الموازنة، وبعد ذلك تم استقطاب الكفاءات والخبرات الفلسطينية، حيث قامت بالتعرف على التجربة الدولية وتوصيات الأمم المتحدة في مجال التعدادات، ومن ثم التنسيق مع الفعاليات الحكومية وغير الحكومية بشأن تحديد احتياجاتها من بيانات التعداد، وقد أسفر هذا التنسيق عن حالة إجماع وطني شاملة على المحتوى الممكن للاستبانة التي سوف تستخدم في التعداد، وقد تم التنسيق والتشاور منذ البداية مع صندوق الأمم المتحدة للسكان لضمان مساندة المنظمة الدولية لتنفيذ المشروع. كما تم في هذه المرحلة تنفيذ تجربة قبلية مصغرة في شهر آذار مارس 1996 شملت (15) منطقة عد، و كذلك تم تنفيذ تعداد تجريبي على نطاق أوسع شمل (36) منطقته عد خلال شهر كانون أول ديسمبر 1996 تم من خلالهما مراقبة أداء الفريق واشتقاق العبر وتطوير الخطة. كذلك تم إعداد دليل التجمعات السكانية في الأراضي الفلسطينية وتحديث الخرائط لجميع هذه التجمعات وتقسيمها إلى مناطق عد بمعدل (150) وحدة سكنية لكل منطقة عد. كما صدرت القرارات الرئاسية بشأن تنفيذ التعداد وتشكيل لجانته المختلفة بتاريخ 1997/6/5. كما

تم إعداد وطباعة الاستمارات والأدلة والنماذج المستخدمة في التعداد ، وتحديد مصادر العاملين الميدانيين وإعداد المخازن وتوزيع مستلزمات التعداد و اختيار مقياس العاملين. وقد استمرت هذه المرحلة حتى 4/9/1997.

#### 2.4.1 المرحلة التنفيذية (المرحلة الميدانية):

امتدت هذه المرحلة خلال الفترة من 6/9/1997 - 15/1/1998 حيث بدأت هذه المرحلة باختيار وتدريب العاملين الميدانيين من مديري التعداد والمشرفين والمراقبين والعاديين في فترات مختلفة، وتركزت النشاطات الرئيسية في هذه المرحلة على تنفيذ عمليات تحديد وحزم مناطق العد خلال الفترة من 1/10/1997-14/10/1997 وترقيم وحصر المباني والوحدات السكنية والمنشآت خلال الفترة من 30/10/1997 - 23/11/1997 وعد السكان خلال الفترة من 10/12/1997 - 24/12/1997، وتنفيذ الدراسة البعدية خلال الفترة من 6/1/1998-15/1/1998، وإعداد النتائج الأولية خلال الفترة من 31/12/1997 - 4/1/1998، واستلام الاستمارات والسجلات وتخزينها في المقر المركزي خلال الفترة من 29/12/1997-4/1/1998.

#### 3.4.1 مرحلة معالجة البيانات واعداد التقارير (مرحلة ما بعد العد):

بدأت هذه المرحلة في 5/1/1998، وتركزت النشاطات الرئيسية في هذه المرحلة على أعمال التدقيق والترميز ومراجعة التدقيق والترميز وإدخال البيانات ومراجعة الإدخال لجميع استمارات التعداد، بالإضافة إلى تطبيق وسائل ضبط جودة ونوعية البيانات يدوياً بعد استخراج الكشوف الآلية للحالات الخاطئة أو الحالات النادرة. وكذلك إعداد التقارير الإحصائية على المستويات الجغرافية المختلفة.

#### 5.1 آلية ضبط نوعية البيانات وجودتها:

يهدف برنامج ضبط النوعية بصورة رئيسية إلى توفر بيانات موثوقة، وذلك من خلال العمل على منع وقوع الأخطاء وإزالة أسبابها والكشف عن الأخطاء وتصويبها حين وقوعها. وترافقت عملية ضبط النوعية مع جميع مراحل تنفيذ التعداد، وفيما يلي نبذة مختصرة عن أهم آليات ضبط نوعية وجودة البيانات في التعداد:

#### 1.5.1 آلية ضبط نوعية البيانات وجودتها في المرحلة التحضيرية:

تم في المرحلة التحضيرية وضع التعاريف والتعليمات التي تضمن استيفاء الاستمارات بصورة صحيحة. كما تم إعداد دليل التجمعات السكانية والخرائط التفصيلية لكل تجمع، ولكل منطقة عد، وتوزيع مجالات العمل بين العاملين في الميدان، بالشكل الذي يمكن من خلاله التأكد من أن جميع مناطق العد قد شملها التعداد، بالإضافة إلى إعداد وتحضير نماذج متابعة جودة العمل والإنجاز. وكذلك تم وضع آلية لتخزين السجلات تضمن سهولة حفظها ومتابعة الأعمال الجارية عليها أثناء مرحلة معالجة البيانات.

#### 2.5.1 آلية ضبط نوعية البيانات وجودتها في المرحلة التنفيذية:

روعي عند اختيار العاملين أن يكونوا من الحاصلين على مؤهلات دبلوم متوسط فأعلى، بالإضافة إلى كونهم من التجمع نفسه لسهولة معرفة المنطقة و لمجابهة حالات الإغلاق الشامل والجزئي من قبل السلطات الإسرائيلية. كما تم إعداد خطط وبرامج التدريب لجميع العاملين مسبقاً، حيث تم تدريب مديري التعداد في المحافظات أولاً، وبعد ذلك قاموا بدورهم بتدريب المشرفين والذين قاموا بدورهم بتدريب المراقبين والعاديين، وتم استخدام أشرطة الفيديو في كل مرحلة لضمان سلامة نقل التعاريف والتعليمات بشكل موحد لجميع العاملين، وكانت أسس الاختيار لجميع العاملين

تعتمد على تقييم (امتحان) موحد حيث تم اختيار الأفراد الحاصلين على أعلى التقييمات. و تم توزيع العاملين بحيث يقوم كل مشرف بمتابعة (5) مراقبين وكل مراقب بالإشراف على (5) عدادين بالمتوسط وأن يقوم كل عداد باستيفاء بيانات حوالي (150) أسرة خلال (15) يوماً. أما من ناحية أسلوب العد فتم اعتماد أسلوب المقابلة المباشرة فقط، مع ضرورة استيفاء البيانات من رب الأسرة أو من شخص عاقل وبالغ. وتم إعطاء تعليمات مشددة لجميع العاملين، ولكافة المستويات بالمراجعة الميدانية والمكتبية لأعمالهم وأعمال مرعوسيههم، حيث قام المشرف بإعادة استيفاء 5% من اعمال العداد للتأكد من سلامة ودقة العمل، كما قام المراقب بإعادة استيفاء بيانات 10% من الأسر التي قام العداد باستيفائها. ولضمان حسن المتابعة تم تشكيل غرفة عمليات مركزية في مقر الجهاز في رام الله وأخرى في غزة ضمنا فنيين وإداريين، وذلك للإجابة على الاستفسارات وإصدار التعليمات للعاملين في الميدان. وقد رافق جميع نشاطات التعداد حملة إعلامية متصاعدة بشكل يتناسب مع الفعاليات المختلفة، شملت استخدام كافة وسائل الإعلام المسموعة والمقروءة والمرئية، وذلك لضمان زيادة تعاون المواطنين مع العاملين في التعداد.

### 3.5.1 آلية ضبط نوعية البيانات وجودتها في مرحلة معالجة البيانات:

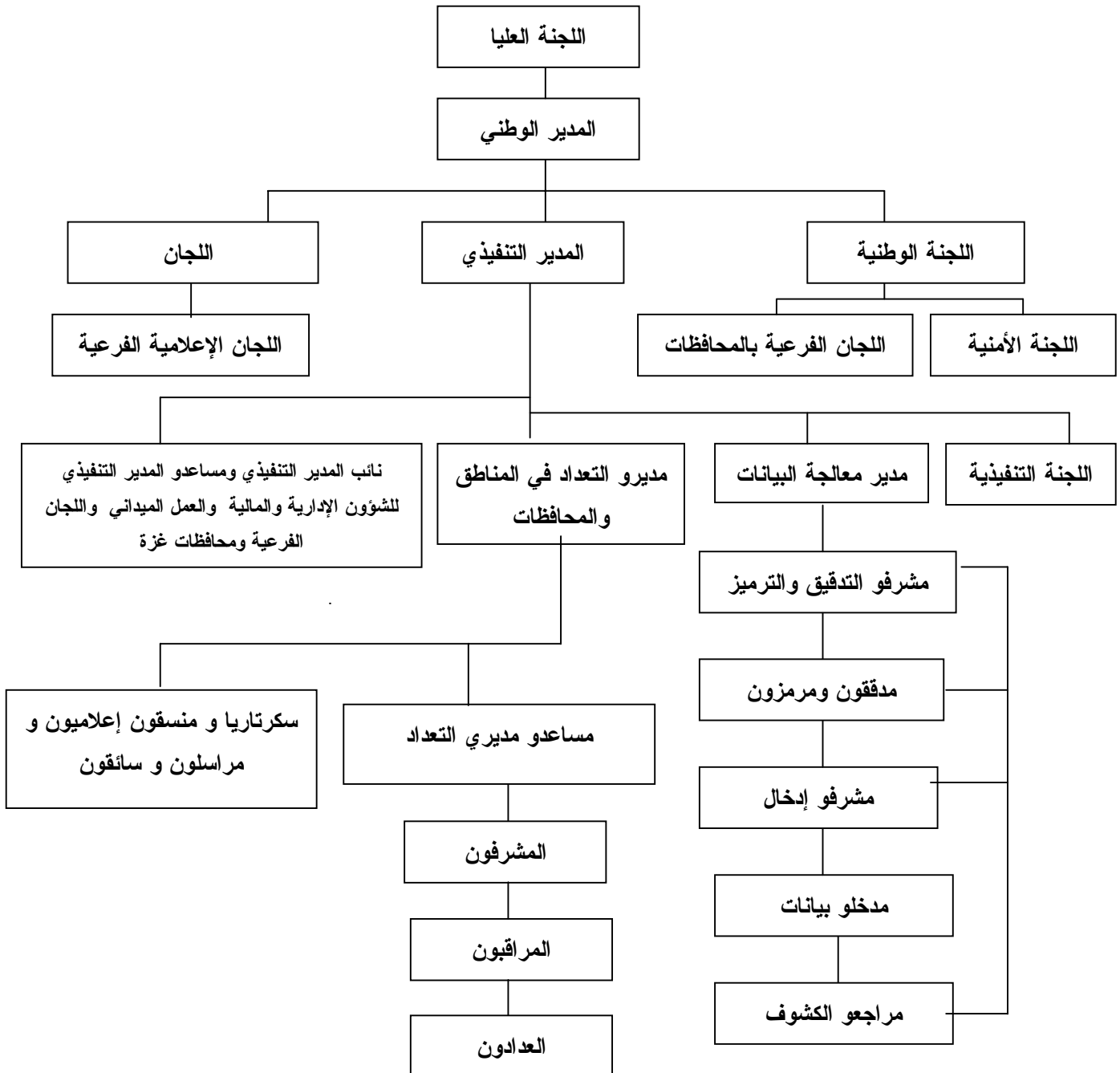
شملت مرحلة معالجة البيانات عمليات التدقيق والترميز والإدخال ومراجعة الكشوف، وعمليات المراجعة والفحص لجميع العمليات السابقة، حيث تم وضع جميع الأدلة والتعليمات من اجل فحص اتساق البيانات وترميز الحقول والتأكد من إدخال جميع مناطق العد وجميع السجلات والاستمارات وما تحتويه من بيانات. وتم اختيار جميع العاملين في التدقيق والترميز من أفضل العاملين الميدانيين. وقد تم تنفيذ عملية معالجة البيانات مركزياً لتوحيد المفاهيم. وقد تم تدقيق جميع الاستمارات وفحص اتساقها بنسبة 100% ومراجعة التدقيق والترميز بنسبة 100%. أما بالنسبة لإدخال البيانات فقد تم تدريب المدخلين على آلية موحدة لعملية إدخال البيانات وجرى إعادة الإدخال بنسبة 100% في الأيام الثلاثة الأولى لجميع المدخلين. وتم استبعاد المدخلين ذوي الأخطاء المرتفعة. وقد تم اختيار افضل المدخلين من اجل إعادة إدخال 10% من البيانات لجميع الاستمارات للتأكد من سلامة عمليات الإدخال. وتم بعد إدخال البيانات استخراج كشوف للتأكد من شمولية إدخال جميع مناطق العد وجميع المباني والوحدات السكنية والأسر والأفراد، كما تم استخراج كشوف تحدد الأخطاء التي يجب تصحيحها أو البيانات المشكوك فيها. وتم تكليف خيرة المراجعين للعمل على تصحيحها بعد الرجوع إلى السجلات الأصلية وتحت إشراف كامل من دائرة العمليات الفنية في إدارة التعداد.



## 6.1 الهيكلية الإدارية للتعداد:

نظراً لضخامة مشروع التعداد الذي يمثل أكبر العمليات الإحصائية التي جرت في الأراضي الفلسطينية، كان لا بد من تنظيم هيكلية إدارية للفريق الوطني للتعداد، تضمن السيطرة الكاملة على كافة التفاصيل الإدارية والفنية والميدانية، وقد عمل في هذا المشروع (6733) موظفاً ما بين موظفين دائمين أو عمالة مؤقتة تتراوح من شهر إلى سنة أو لجان مختلفة، ولا يشمل هذا العدد المتطوعين في كافة المجالات وخاصة المشاركين في الحملة الإعلامية ولجان الوجيهاء ولجان الطوارئ واللجان النسائية والفرق الأمنية. و فيما يلي الهيكلية الإدارية للتعداد:

### الهيكلية الإدارية للتعداد



## الفصل الثاني

### التعاريف والمفاهيم الأساسية

#### 1.2 التقسيمات الجغرافية والإدارية والإحصائية:

تنقسم الأراضي الفلسطينية إدارياً إلى (14) محافظة ومنطقتين، وتعتبر المحافظة أعلى مستوى في الهيكل الإداري من التقسيمات الإدارية في الأراضي الفلسطينية، بحيث تضم المحافظة/ المنطقة الواحدة العديد من التجمعات السكانية، ويبلغ عددها 9 محافظات ومنطقتين في الضفة الغربية و5 محافظات في قطاع غزة وهي كما يلي:

1. **الضفة الغربية:** وتشمل محافظات جنين، طولكرم، قلقيلية، نابلس، (رام الله والبيرة)، القدس، أريحا، بيت لحم، الخليل ومنطقتي طوباس، سلفيت.
2. **قطاع غزة:** ويشمل محافظات شمال غزة، غزة، دير البلح، خان يونس، رفح.

وفيما يلي أهم التعاريف للتقسيمات الإدارية والجغرافية والإحصائية

#### التجمع السكاني:

مساحة (مكان) من سطح الأرض مأهولة بالسكان بشكل دائم ولها سلطة إدارية رسمية، أو أي مساحة (مكان) من سطح الأرض مأهولة بالسكان بشكل دائم ومنفصلة جغرافياً عن أي تجمع مجاور لها، ومعترف بها عرفياً، وليس لها سلطة إدارية مستقلة.

#### نوع التجمع:

**صنفت التجمعات السكانية إلى ثلاثة أصناف وهي:** حضر، ريف، مخيمات.

**الحضر:** هو كل تجمع يبلغ عدد سكانه 10,000 نسمة أو أكثر، وجميع مراكز المحافظات بغض النظر عن حجمها، وجميع التجمعات التي يبلغ عدد سكانها ما بين 4,000 - 9,999 نسمة شريطة أن يتوفر فيها أربعة عناصر من العناصر التالية على الأقل: (شبكة كهرباء عامة وشبكة مياه عامة ومكتب بريد ومركز صحي بدوام كامل لطبيب طيلة أيام الأسبوع ومدرسة ثانوية تمنح شهادة الثانوية العامة).

**الريف:** وهو كل تجمع يقل عدد سكانه عن 4,000 نسمة، وكل تجمع يبلغ عدد سكانه ما بين 4,000 - 9,999 نسمة دون أن تتوفر فيه أربعة عناصر من الخدمات المذكورة أعلاه.

**المخيم:** وهو كافة التجمعات التي يطلق عليها اسم مخيم، ويدار من قبل وكالة الغوث الدولية.

#### منطقة العد:

منطقة العد هي المنطقة الجغرافية المحددة على الخرائط، والتي يتم تحديدها على الطبيعة بحدود واضحة المعالم (شوارع، طرق، ممرات، حدود إدارية) لتكون مجال عمل عداد واحد عادة، وقد تكون تجمعا صغيراً أو جزءاً من تجمع سكاني كبير. وتضم كل منطقة حوالي 150 وحدة سكنية باستثناء التجمعات الصغيرة والتي تضم أقل من 150 وحدة سكنية، فقد اعتبرت منطقة عد، بغض النظر عن عدد الوحدات السكنية.

## 2.2 تعاريف عامة:

### الوحدة السكنية (المسكن):

هي مبنى أو جزء من مبنى معد أصلاً لسكن أسرة واحدة، وله باب أو مدخل مستقل أو أكثر من مدخل يؤدي إلى الطريق أو الممر العام دون المرور في وحدة سكنية أخرى، وقد تكون الوحدة السكنية غير معدة أصلاً للمسكن إلا أنها وجدت مسكونة وقت العد، وقد تكون الوحدة السكنية مستخدمة للسكن أو العمل أو لكليهما أو مغلقة أو خالية. وقد تكون الوحدة السكنية مشغولة بأسرة واحدة أو أكثر وقت العد.

**ملاحظة هامة:** في مرحلة ترقيم وحصر المباني، تم حصر وترقيم كافة المباني وكافة الوحدات السكنية بغض النظر عن استخدامها أما في مرحلة عد السكان فقد تم حصر الوحدات السكنية المأهولة بالسكان فقط.

### الغرفة:

هي أي مساحة تساوي أو تزيد عن (4) م<sup>2</sup> (أربعة أمتار مربعة فأكثر) محاطة بجدران وسقف يسهل عزل المستخدمين لها عن الآخرين، وتعتبر الفرندات المقززة غرفة إذا كانت مساحتها مساوية أو تزيد عن أربعة أمتار مربعة ومستخدمة لأي غرض من الأغراض المعيشية، وتعتبر الصالة غرفة، ولا يعتبر كل من المطبخ والحمام والمرحاض والممرات من ضمن الغرف كما لا يعتبر من الغرف تلك المخصصة للحيوانات والدواجن وكذلك الغرف المستخدمة للعمل فقط.

### الأسرة:

لأغراض التعداد تعرف الأسرة بأنها فرد أو مجموعة أفراد تربطهم أو لا تربطهم صلة قرابة، ويقومون عادة في مسكن واحد أو في جزء منه، ويشتركون في المأكل أو في أي وجه من ترتيبات المعيشة الأخرى.

### الأسرة الفلسطينية:

هي الأسرة الخاصة التي تكون فيها جنسية رب الأسرة فلسطيني. أما الأسرة غير الفلسطينية فهي الأسرة التي تكون فيها جنسية رب الأسرة غير فلسطيني بغض النظر عن جنسية باقي الأفراد.

### متوسط حجم الأسرة:

يمثل متوسط عدد الأفراد للأسرة الخاصة الواحدة ويساوي مجموع الأفراد لفئة معينة مقسوماً على عدد الأسر لتلك الفئة.

### رب الأسرة:

وهو من تعتبره الأسرة مسئولاً عنها وتمنحه هذه الصفة وهو أحد أفراد الأسرة وعادة ما يكون هذا الشخص هو صاحب السلطة والمسؤول عن تدبير الشؤون الاقتصادية للأسرة وقد يكون رب الأسرة ذكراً أو أنثى.

### حالة اللجوء:

وهي خاصة بالفلسطينيين الذين هجروا من الأراضي الفلسطينية التي احتلتها إسرائيل عام 1948 وتشمل أبناء الذكور منهم وأحفادهم، ويصنف كل فرد فلسطيني حسب الحالات التالية:

1. **لاجئ مسجل:** إذا كان الفرد لاجئاً وله اسم في بطاقة التسجيل (المؤن) الصادرة عن وكالة الغوث.
2. **لاجئ غير مسجل:** إذا كان الفرد لاجئاً إلا أنه غير مسجل في بطاقة وكالة الغوث (المؤن) لأي سبب كان.
3. **ليس لاجئاً:** كل فلسطيني ليس من الفئتين السابقتين.

### المشتغل:

هو الفرد الذي يباشر شغلا أو عملا معيناً منتجاً سواء أكان لحسابه أو لحساب الغير، بأجر أو بدون اجر، أو في مصلحة العائلة ويصنف المشتغلون حسب عدد ساعات العمل الأسبوعية إلى مشتغلين من (1-14) ساعة، ومشتغلين 15 ساعة فأكثر.

### المتعطّل عن العمل:

هو الفرد الذي لم يعمل مطلقاً خلال فترة الإسناد، ولم يكن مرتبطاً بعمل معين، وهو قادر على العمل ويرغب في الحصول على عمل، وقام بالبحث عن فرصة عمل في هذه الفترة، كذلك فإن الفرد المتوقف عن العمل، يعتبر عاطلاً عن العمل، حتى ولو كان يتوقع العودة أو كان مستعداً للعودة في حال استدعائه للعمل. ويقسم المتعطّلون عن العمل إلى مجموعتين: المتعطّلين الذين سبق لهم العمل، والمتعطّلين الذين لم يسبق لهم العمل.

### المهنة الرئيسية:

المقصود بالمهنة الرئيسية هي الحرفة أو نوع العمل الذي يباشره الفرد إذا كان مشتغلاً، أو الذي باشره سابقاً إذا كان متعطّلاً سبق له العمل، والمقصود بالمهنة الرئيسية هي المهنة التي يقضي فيها المشتغل أكثر من نصف وقت العمل، أو الأكثر تكراراً خلال الأشهر الثلاثة السابقة لليلة العد.

## 3.2 التعاريف الأساسية لخصائص المساكن:

### نوع المسكن: ويصنف إلى الأنواع التالية:

1. فيلا: وهي مبنى قائم بذاته مشيد من الحجر النظيف عادة، ومعد أصلاً لسكن أسرة واحدة عادة، ويتكون من طابق واحد بجناحين، أو من طابقين أو أكثر يصل بينهما درج داخلي، ويخصص أحد الأجنحة في حالة الطابق الواحد أو الطابق الثاني للنوم، والجناح الآخر أو الطابق الأرضي يخصص للاستقبال والمطبخ والخدمات بمختلف أنواعها، كما يتوفر في الغالب للفيللا حديقة تحيط بها، مهما كانت مساحتها بالإضافة إلى سور يحيط بها من الخارج، كما يتوفر كراج للسيارة. ويغطى السطح العلوي للفيللا بمادة القرميد على الأغلب، ويمكن أن يوجد ضمن حدود الفيللا أحد المباني أو الملاحق ويكون من مكوناتها.

2. دار: وهي مبنى معد أصلاً لسكن أسرة واحدة أو أكثر، ويمثل البناء التقليدي في فلسطين، وقد تتكون الدار من طابق واحد أو طابقين تستغلها أسرة واحدة، أما إذا كانت الدار مقسمة إلى وحدات سكنية منفصلة، تشتمل كل واحدة على المرافق الخاصة بها، ويقم بكل منها أسرة مستقلة، فإن كل وحدة سكنية منها تعتبر شقة.

3. شقة: وهي جزء من دار أو عمارة، وتتكون من غرفة أو أكثر مع المرافق، من مطبخ وحمام ومرحاض، ويقفل عليها جميعاً باب خارجي، وهي معدة لسكن أسرة واحدة، ويمكن الوصول إليها عن طريق درج أو ممر يؤدي إلى الطريق العام.

4. غرفة مستقلة: هي غرفة قائمة بذاتها ليس بها مرافق بل تشترك عادة مع غيرها من الغرف في المرافق (مطبخ - حمام - مرحاض) وهي معدة أصلاً للسكن وتوجد عادة على أسطح المباني أو بالفناء، وتكون جزءاً من دار أو فوق أسطح العمارات عادة.

5. **خيمة:** وتشمل الخيمة المصنوعة من القماش أو الشعر أو الوبر، إذا كانت مستخدمة للسكن، وتعتبر الخيمة غرفة واحدة
6. **براكية:** وهي وحدة سكنية مستقلة تتكون من غرفة واحدة أو أكثر، وتكون المادة الغالبة في بناء الجدران والسقف هي الزنك أو الصاج أو الاسبت.
7. **أخرى:** وتشمل أي حالات أخرى غير ما سبق مثل الأكواخ، الكهوف، المغارات، أو أي مكان مشغول بسكن ولا ينطبق عليه أي من التصنيفات السابقة.

#### متوسط عدد الأفراد في الغرفة:

يمثل معدل عدد الأفراد للغرفة الواحدة ويحسب بقسمة مجموع الأفراد لفئة معينة على مجموع عدد الغرف التي يشغلها الأفراد في هذه الأسر. ويعتبر هذا المعدل أحد مقاييس الكثافة السكنية.

#### الاتصال بالشبكات العامة:

##### أ. الاتصال بالمياه:

ويوضح مدى اتصال المسكن بالمياه وقد صنفت على النحو التالي:

1. **شبكة عامة:** إذا كان المسكن متصلاً بالشبكة العامة للمياه، التابعة لشركة المياه أو البلديات أو المجالس القروية.
2. **تمديدات خاصة:** إذا كان المسكن متصلاً بتمديدات خاصة للمياه من مصدر خاص بالمسكن فقط، أو مشترك بين مجموعة من الأفراد.
3. **لا يوجد:** في حالة عدم اتصال المسكن بالمياه.

**ملاحظة:** عبارة **لا يوجد لا تعني** عدم توفر مياه، بل عدم توفر شبكة عامة ولا تمديدات خاصة، وقد تزود بالمياه من خلال استخدام الينابيع والآبار المنزلية.

##### ب. الاتصال بالكهرباء:

ويوضح مدى اتصال المسكن بالكهرباء وقد صنفت على النحو التالي:

1. **شبكة عامة:** إذا كان المسكن متصلاً بالشبكة العامة للكهرباء، التابعة لشركة الكهرباء أو للمجلس البلدي أو القروي.
2. **مولد خاص:** إذا كان مصدر الكهرباء مولداً خاصاً يملكه صاحب المسكن أو مجموعة من الأفراد.
3. **لا يوجد:** في حالة عدم اتصال المسكن بالكهرباء.

##### ج. الاتصال بالصرف الصحي:

ويوضح مدى اتصال المسكن بالصرف الصحي وقد صنفت على النحو التالي:

1. **شبكة عامة:** إذا كان المسكن متصلاً بالشبكة العامة للصرف الصحي التابعة لمجالس المدن أو القرى أو أي هيئة أخرى.
2. **حفرة امتصاصية:** في حالة وجود حفرة امتصاصية للصرف الصحي في المسكن.
3. **لا يوجد:** في حالة عدم توفر الوسائل السابقة للذكر للصرف الصحي.

### توفر مطبخ:

المطبخ هو غرفة مخصصة لإعداد الطعام ولها أربعة جدران وسقف ويصنف الى:

1. مطبخ متصل بالمياه: وذلك في حالة وجود حنفية للمياه داخل المطبخ.
2. مطبخ غير متصل بالمياه: وذلك في حالة عدم وجود حنفية للمياه داخل المطبخ.
3. لا يوجد: وذلك في حالة عدم وجود مطبخ مستقل في المسكن.

### توفر حمام:

الحمام هو غرفة مخصصة للاستحمام، ولها باب يمكن إغلاقه ويكون إحدى الحالات التالية:

1. حمام متصل بالمياه: وذلك في حالة وجود حمام متصل بالمياه، أو وجود حنفية للمياه داخل الحمام.
2. حمام غير متصل بالمياه: وذلك في حالة وجود حمام، إلا أنه غير متصل بالمياه.
3. لا يوجد: وذلك في حالة عدم وجود حمام مستقل بالمسكن.

### توفر مرحاض:

المرحاض هو مكان مخصص لقضاء الحاجة وله باب يمكن إغلاقه ويكون إحدى الحالات التالية:

1. مرحاض متصل بالمياه: وذلك في حالة وجود مرحاض متصل بالمياه، أو وجود حنفية للمياه داخل المرحاض.
2. مرحاض غير متصل بالمياه: وذلك في حالة وجود مرحاض، إلا أنه غير متصل بالمياه.
3. لا يوجد: وذلك في حالة عدم وجود مرحاض مستقل في المسكن.

### حيازة المسكن:

ويمثل كيفية حيازة الأسرة للمسكن، وتكون إحدى الحالات التالية:

1. ملك: وذلك إذا كان المسكن ملكاً للأسرة أو لأحد أفرادها الذين يقيمون بالمسكن عادة.
2. مستأجر غير مفروش: إذا كان المسكن مستأجراً دون أثاث مقابل إيجار يتم دفعه شهرياً أو كل مدة معينة.
3. مستأجر مفروش: إذا كان المسكن مستأجراً مع الأثاث والتجهيزات.
4. دون مقابل: وذلك في حالة حيازة المسكن بدون دفع أي مبالغ كأن يكون المالك أب أو أم أو أحد أقارب رب الأسرة أو أحد أفرادها الذين لا يقيمون بالمسكن أو مقدماً من جهة أخرى دون مقابل.
5. مقابل عمل: إذا كان المسكن مقدماً للأسرة نتيجة علاقة عمل تربط أحد أفراد الأسرة بجهة العمل دون دفع إيجار. وسواء أكانت هذه الجهة تملك المسكن أو تقوم هي بدفع الإيجار للمالك الأصلي.
6. أخرى: في حالة حيازة الأسرة للمسكن بأي وسيلة أخرى غير الحالات السابقة.

### توفر الوسائل لدى الأسرة:

وهو توفر بعض السلع التي تدوم طويلاً لدى الأسرة وهي :

سيارة خصوصية وهي السيارات المخصصة للاستخدام الخاص للأسرة وثلاجة كهربائية وسخان شمسي وتدفئة مركزية ومكتبة منزلية (توفر 10 كتب غير مدرسية على الأقل تستخدم لتنمية الجوانب الثقافية أو الدينية... الخ) وطباخ غاز وغسالة ملابس وتلفزيون وفيديو وكمبيوتر وخط هاتف وهو توفر جهاز هاتف داخل الوحدة السكنية ولا يشمل ذلك الهواتف الخليوية.

### الفصل الثالث

## ملخص النتائج النهائية

#### مقدمة:

بعد الانتهاء من عملية عد السكان في 1997/12/24 قام العدادون والمراقبون بإجراء مراجعة مكتبية وإعداد النتائج الأولية يدويا في الفترة من 25 - 1997/12/28، وتم إعلان النتائج الأولية بتاريخ 1998/2/26. وبعد ذلك تم القيام بمعالجة بيانات التعداد والقيام بعمليات مراجعة الكشوف لفحص شمولية البيانات واتساقها وفحص الجداول بصورتها النهائية وتم إعلان النتائج النهائية في 1998/11/30.

#### النتائج النهائية للمساكن:

بينت النتائج النهائية للتعداد أنه خلال فترة العد من 10 - 1997/12/24 بلغ إجمالي عدد المساكن المأهولة بالأسر الخاصة 11,273 مسكناً في محافظة قلقيلية.

وتتوزع هذه المساكن على الحضر والريف بنسبة 63.6% و 36.4% على التوالي.

وحول اتصال المساكن المأهولة بشبكات المرافق العامة للمياه والكهرباء والصرف الصحي فكانت بنسبة 80.8% و 89.9% و 45.2% على التوالي.

أما بالنسبة لحيازة الأسر للمساكن فقد شكلت الأسر التي تقيم في مساكن مملوكة لها 73.1% من إجمالي الأسر أما الأسر التي تقيم في مساكن مستأجرة فقد بلغت نسبتها 11.0% من إجمالي الأسر.

**الجداول**  
**Tables**



جدول 1: المساكن المأهولة والأسر والأفراد حسب نوع المسكن وعدد الغرف في المسكن ونوع التجمع

**Table 1: Occupied Housing Units, Households and Persons by Type of Housing Unit, Number of Rooms in Housing Unit and Type of Locality  
(Urban, حضر)**

Type of Housing Unit		المجموع Total	عدد الغرف في المسكن						نوع المسكن		
			Number of Rooms in Housing Unit								
			غير مبيّن Not Stated	+6	5	4	3	2		1	
Villa	Housing Units	129	-	38	35	56	-	-	-	مسكن	فيلا
	Households	129	-	38	35	56	-	-	-	أسر	
	Persons	862	-	267	233	362	-	-	-	أفراد	
House	Housing Units	2732	10	229	328	814	792	444	115	مسكن	دار
	Households	2752	10	229	336	820	796	446	115	أسر	
	Persons	17797	78	2039	2437	5566	5009	2245	423	أفراد	
Apartment	Housing Units	4269	13	83	299	1133	1708	860	173	مسكن	شقة
	Households	4324	13	93	309	1153	1718	864	174	أسر	
	Persons	23224	69	627	1939	6718	9149	4098	624	أفراد	
Independent Room	Housing Units	30	-	-	-	-	-	-	30	مسكن	غرفة مستقلة
	Households	30	-	-	-	-	-	-	30	أسر	
	Persons	75	-	-	-	-	-	-	75	أفراد	
Tent	Housing Units	-	-	-	-	-	-	-	-	مسكن	خيمة
	Households	-	-	-	-	-	-	-	-	أسر	
	Persons	-	-	-	-	-	-	-	-	أفراد	
Marginal	Housing Units	4	-	-	-	-	-	-	4	مسكن	براكية
	Households	4	-	-	-	-	-	-	4	أسر	
	Persons	14	-	-	-	-	-	-	14	أفراد	
Others	Housing Units	-	-	-	-	-	-	-	-	مسكن	أخرى
	Households	-	-	-	-	-	-	-	-	أسر	
	Persons	-	-	-	-	-	-	-	-	أفراد	
Not Stated	Housing Units	4	1	-	-	-	1	1	1	مسكن	غير مبيّن
	Households	4	1	-	-	-	1	1	1	أسر	
	Persons	25	8	-	-	-	10	6	1	أفراد	
<b>Total</b>	<b>Housing Units</b>	<b>7168</b>	<b>24</b>	<b>350</b>	<b>662</b>	<b>2003</b>	<b>2501</b>	<b>1305</b>	<b>323</b>	مسكن	<b>المجموع</b>
	<b>Households</b>	<b>7243</b>	<b>24</b>	<b>360</b>	<b>680</b>	<b>2029</b>	<b>2515</b>	<b>1311</b>	<b>324</b>	أسر	
	<b>Persons</b>	<b>41997</b>	<b>155</b>	<b>2933</b>	<b>4609</b>	<b>12646</b>	<b>14168</b>	<b>6349</b>	<b>1137</b>	أفراد	

جدول (1 تابع): المساكن المأهولة والأسر والأفراد حسب نوع المسكن وعدد الغرف في المسكن ونوع التجمع

**Table (1 Cont.): Occupied Housing Units, Households and Persons by Type of Housing Unit, Number of Rooms in Housing Unit and Type of Locality (Rural, ريف)**

Type of Housing Unit		المجموع Total	عدد الغرف في المسكن						نوع المسكن		
			Number of Rooms in Housing Unit								
			غير مبين Not Stated	+6	5	4	3	2		1	
Villa	Housing Units	38	-	12	9	17	-	-	-	مسكن	فيلا
	Households	38	-	12	9	17	-	-	-	أسر	
	Persons	258	-	82	59	117	-	-	-	أفراد	
House	Housing Units	2942	4	219	305	838	855	575	146	مسكن	دار
	Households	2998	4	235	315	856	860	582	146	أسر	
	Persons	20800	35	2126	2546	6476	5663	3324	630	أفراد	
Apartment	Housing Units	976	1	27	74	234	280	266	94	مسكن	شقة
	Households	990	1	32	75	242	280	266	94	أسر	
	Persons	5567	2	269	490	1525	1562	1324	395	أفراد	
Independent Room	Housing Units	87	-	-	-	-	-	-	87	مسكن	غرفة مستقلة
	Households	87	-	-	-	-	-	-	87	أسر	
	Persons	278	-	-	-	-	-	-	278	أفراد	
Tent	Housing Units	8	-	-	-	-	-	-	8	مسكن	خيمة
	Households	8	-	-	-	-	-	-	8	أسر	
	Persons	51	-	-	-	-	-	-	51	أفراد	
Marginal	Housing Units	49	-	-	-	-	-	-	49	مسكن	براكية
	Households	49	-	-	-	-	-	-	49	أسر	
	Persons	277	-	-	-	-	-	-	277	أفراد	
Others	Housing Units	1	-	-	-	-	-	1	-	مسكن	أخرى
	Households	1	-	-	-	-	-	1	-	أسر	
	Persons	3	-	-	-	-	-	3	-	أفراد	
Not Stated	Housing Units	4	1	-	-	1	-	1	1	مسكن	غير مبين
	Households	4	1	-	-	1	-	1	1	أسر	
	Persons	20	8	-	-	3	-	8	1	أفراد	
Total	Housing Units	4105	6	258	388	1090	1135	843	385	مسكن	المجموع
	Households	4175	6	279	399	1116	1140	850	385	أسر	
	Persons	27254	45	2477	3095	8121	7225	4659	1632	أفراد	

جدول (1 تابع): المساكن المأهولة والأسر والأفراد حسب نوع المسكن وعدد الغرف في المسكن ونوع التجمع

**Table (1 Cont.): Occupied Housing Units, Households and Persons by Type of Housing Unit, Number of Rooms in Housing Unit and Type of Locality (المجموع، Total)**

Type of Housing Unit		المجموع Total	عدد الغرف في المسكن						نوع المسكن		
			Number of Rooms in Housing Unit								
			غير مبين Not Stated	+6	5	4	3	2		1	
Villa	Housing Units	167	-	50	44	73	-	-	-	مسكن	فيلا
	Households	167	-	50	44	73	-	-	-	أسر	
	Persons	1120	-	349	292	479	-	-	-	أفراد	
House	Housing Units	5674	14	448	633	1652	1647	1019	261	مسكن	دار
	Households	5750	14	464	651	1676	1656	1028	261	أسر	
	Persons	38597	113	4165	4983	12042	10672	5569	1053	أفراد	
Apartment	Housing Units	5245	14	110	373	1367	1988	1126	267	مسكن	شقة
	Households	5314	14	125	384	1395	1998	1130	268	أسر	
	Persons	28791	71	896	2429	8243	10711	5422	1019	أفراد	
Independent Room	Housing Units	117	-	-	-	-	-	-	117	مسكن	غرفة مستقلة
	Households	117	-	-	-	-	-	-	117	أسر	
	Persons	353	-	-	-	-	-	-	353	أفراد	
Tent	Housing Units	8	-	-	-	-	-	-	8	مسكن	خيمة
	Households	8	-	-	-	-	-	-	8	أسر	
	Persons	51	-	-	-	-	-	-	51	أفراد	
Marginal	Housing Units	53	-	-	-	-	-	-	53	مسكن	براكية
	Households	53	-	-	-	-	-	-	53	أسر	
	Persons	291	-	-	-	-	-	-	291	أفراد	
Others	Housing Units	1	-	-	-	-	-	1	-	مسكن	أخرى
	Households	1	-	-	-	-	-	1	-	أسر	
	Persons	3	-	-	-	-	-	3	-	أفراد	
Not Stated	Housing Units	8	2	-	-	1	1	2	2	مسكن	غير مبين
	Households	8	2	-	-	1	1	2	2	أسر	
	Persons	45	16	-	-	3	10	14	2	أفراد	
Total	Housing Units	11273	30	608	1050	3093	3636	2148	708	مسكن	المجموع
	Households	11418	30	639	1079	3145	3655	2161	709	أسر	
	Persons	69251	200	5410	7704	20767	21393	11008	2769	أفراد	

جدول 2: المساكن المأهولة والأسر والأفراد حسب التجمع السكاني وعدد الغرف في المسكن

Table 2: Occupied Housing Units, Households and Persons by Locality and Number of Rooms in Housing Unit

Locality		المجموع Total	عدد الغرف في المسكن						التجمع السكاني		
			Number of Rooms in Housing Unit	غير مبين Not Stated	+6	5	4	3		2	1
Ad Dab'a	Housing Units	33	-	1	5	9	13	5	-	مساكن	الصَّبْعَة
	Households	33	-	1	5	9	13	5	-	أسر	
	Persons	192	-	8	38	55	75	16	-	أفراد	
Al Funduq	Housing Units	74	-	2	4	24	20	22	2	مساكن	الفَنْدُق
	Households	75	-	2	4	25	20	22	2	أسر	
	Persons	468	-	18	28	170	126	103	23	أفراد	
Al Mudawwar	Housing Units	28	1	-	1	9	10	6	1	مساكن	المُدَوَّر
	Households	28	1	-	1	9	10	6	1	أسر	
	Persons	157	2	-	10	53	67	19	6	أفراد	
An Nabi Elyas	Housing Units	131	-	5	13	45	47	16	5	مساكن	النَّبِيّ إِلْيَاس
	Households	132	-	5	14	45	47	16	5	أسر	
	Persons	863	-	46	132	324	265	71	25	أفراد	
Immatin	Housing Units	281	-	16	18	57	85	69	36	مساكن	إِمَاتِين
	Households	291	-	19	20	61	86	69	36	أسر	
	Persons	1741	-	151	148	435	528	341	138	أفراد	
Baqat al Hatab	Housing Units	205	-	7	11	60	65	48	14	مساكن	بَاقَة الحَطَب
	Households	209	-	7	14	61	65	48	14	أسر	
	Persons	1242	-	43	98	399	395	266	41	أفراد	
Beit Amin	Housing Units	117	-	10	12	40	27	13	15	مساكن	بَيْت أَمِين
	Households	118	-	10	12	41	27	13	15	أسر	
	Persons	815	-	110	82	319	186	58	60	أفراد	
Jinsafut	Housing Units	235	2	10	15	47	86	55	20	مساكن	جِنصَافُوط
	Households	235	2	10	15	47	86	55	20	أسر	
	Persons	1620	12	88	117	384	606	333	80	أفراد	
Jit	Housing Units	231	-	17	23	53	60	55	23	مساكن	جَيْت
	Households	244	-	23	25	54	61	58	23	أسر	
	Persons	1649	-	197	199	388	423	351	91	أفراد	
Jayyus	Housing Units	339	2	30	47	107	77	53	23	مساكن	جَيُّوس
	Households	344	2	31	48	108	77	55	23	أسر	
	Persons	2350	17	318	330	782	513	294	96	أفراد	
Habla	Housing Units	652	3	74	70	210	200	77	18	مساكن	حَبْلَة
	Households	652	3	74	70	210	200	77	18	أسر	
	Persons	4371	18	697	524	1442	1243	372	75	أفراد	
Hajja	Housing Units	247	-	13	28	41	63	71	31	مساكن	حَجَّة
	Households	253	-	13	29	45	64	71	31	أسر	
	Persons	1797	-	183	240	373	465	404	132	أفراد	

جدول (2 تابع): المساكن المأهولة والأسر والأفراد حسب التجمع السكاني وعدد الغرف في المسكن

Table (2 Cont.): Occupied Housing Units, Households and Persons by Locality and Number of Rooms in Housing Unit

Locality	المجموع Total	عدد الغرف في المسكن							التجمع السكاني		
		Number of Rooms in Housing Unit	غير مبين Not Stated	+6	5	4	3	2		1	
Khirbet Sir	Housing Units	66	-	7	18	15	12	12	2	مساكن	خربة صير
	Households	66	-	7	18	15	12	12	2	أسر	
	Persons	382	-	65	125	90	50	46	6	أفراد	
Ras at Tira	Housing Units	42	-	3	1	14	13	9	2	مساكن	راس الطيرة
	Households	42	-	3	1	14	13	9	2	أسر	
	Persons	282	-	28	9	105	91	42	7	أفراد	
Ras 'Atiya	Housing Units	169	-	13	23	77	40	15	1	مساكن	راس عطية
	Households	171	-	13	23	79	40	15	1	أسر	
	Persons	1136	-	112	166	524	263	63	8	أفراد	
Sanniriya	Housing Units	361	1	24	25	87	104	78	42	مساكن	سنيريا
	Households	366	1	25	25	90	105	78	42	أسر	
	Persons	2123	14	157	177	639	598	397	141	أفراد	
'Arab Abu Farda	Housing Units	16	-	-	-	-	1	-	15	مساكن	عرب أبو فردة
	Households	16	-	-	-	-	1	-	15	أسر	
	Persons	77	-	-	-	-	8	-	69	أفراد	
'Arab ar Ramadin al Janubi	Housing Units	24	-	-	-	-	-	-	24	مساكن	عرب الرماضين الجنوبي
	Households	24	-	-	-	-	-	-	24	أسر	
	Persons	138	-	-	-	-	-	-	138	أفراد	
'Arab ar Ramadin ash Shamali	Housing Units	8	-	-	-	-	-	-	8	مساكن	عرب الرماضين الشمالي
	Households	8	-	-	-	-	-	-	8	أسر	
	Persons	51	-	-	-	-	-	-	51	أفراد	
'Izbat Abu Hamada	Housing Units	1	-	-	-	-	-	1	-	مساكن	عربة أبو حمادة
	Households	1	-	-	-	-	-	1	-	أسر	
	Persons	3	-	-	-	-	-	3	-	أفراد	
'Izbat al Ashqar	Housing Units	46	-	1	4	14	18	7	2	مساكن	عربة الأشقر
	Households	46	-	1	4	14	18	7	2	أسر	
	Persons	297	-	10	33	110	114	25	5	أفراد	
'Izbat at Tabib	Housing Units	24	-	-	2	5	8	7	2	مساكن	عربة الطبيب
	Households	24	-	-	2	5	8	7	2	أسر	
	Persons	150	-	-	20	34	48	39	9	أفراد	
'Izbat Jal'ud	Housing Units	16	-	-	3	9	3	-	1	مساكن	عربة جلعود
	Households	16	-	-	3	9	3	-	1	أسر	
	Persons	101	-	-	27	57	14	-	3	أفراد	
'Izbat Salman	Housing Units	75	-	1	6	31	26	7	4	مساكن	عربة سلمان
	Households	75	-	1	6	31	26	7	4	أسر	
	Persons	457	-	12	50	233	122	29	11	أفراد	

جدول (2 تابع): المساكن المأهولة والأسر والأفراد حسب التجمع السكاني وعدد الغرف في المسكن

Table (2 Cont.): Occupied Housing Units, Households and Persons by Locality and Number of Rooms in Housing Unit

Locality		المجموع Total	عدد الغرف في المسكن							التجمع السكاني	
			Number of Rooms in Housing Unit								
			غير مبين Not Stated	+6	5	4	3	2	1		
'Azzun	Housing Units	948	9	69	121	253	283	152	61	مساكن	عزّون
	Households	952	9	69	122	254	283	154	61	أسر	
	Persons	5871	64	586	888	1700	1732	711	190	أفراد	
'Azzun 'Atma	Housing Units	178	-	9	25	60	37	26	21	مساكن	عزّون عتمّة
	Households	181	-	9	26	60	37	28	21	أسر	
	Persons	1187	-	80	173	433	251	162	88	أفراد	
'Isla	Housing Units	92	-	10	13	35	17	10	7	مساكن	عسّلة
	Households	93	-	10	13	36	17	10	7	أسر	
	Persons	630	-	74	132	265	91	40	28	أفراد	
Far'ata	Housing Units	61	-	6	3	20	18	11	3	مساكن	فرعّتا
	Households	61	-	6	3	20	18	11	3	أسر	
	Persons	467	-	63	27	171	117	75	14	أفراد	
Falamyā	Housing Units	70	-	6	17	22	10	8	7	مساكن	فلامية
	Households	70	-	6	17	22	10	8	7	أسر	
	Persons	502	-	67	140	155	68	55	17	أفراد	
Qalqiliya	Housing Units	5568	12	207	471	1540	2018	1076	244	مساكن	قلقيّية
	Households	5639	12	217	488	1565	2032	1080	245	أسر	
	Persons	31755	73	1650	3197	9504	11193	5266	872	أفراد	
Kafr Thulth	Housing Units	478	-	15	25	99	164	144	31	مساكن	كفر ثلث
	Households	487	-	17	25	105	165	144	31	أسر	
	Persons	3101	-	136	200	767	1039	818	141	أفراد	
Kafr Qaddum	Housing Units	325	-	42	23	66	88	76	30	مساكن	كفر قدوم
	Households	334	-	50	23	67	88	76	30	أسر	
	Persons	2482	-	452	222	582	583	501	142	أفراد	
Kafr Laqif	Housing Units	119	-	9	21	43	22	17	7	مساكن	كفر لاقف
	Households	119	-	9	21	43	22	17	7	أسر	
	Persons	699	-	54	151	266	109	90	29	أفراد	
Mahattat Tahseen Mansur	Housing Units	4	-	1	-	-	-	-	3	مساكن	مخّطة تحسّين منصور
	Households	4	-	1	-	-	-	-	3	أسر	
	Persons	19	-	5	-	-	-	-	14	أفراد	
Wadi ar Rasha	Housing Units	9	-	-	2	1	1	2	3	مساكن	وادي الرشا
	Households	9	-	-	2	1	1	2	3	أسر	
	Persons	76	-	-	21	8	10	18	19	أفراد	
Total	Housing Units	11273	30	608	1050	3093	3636	2148	708	مساكن	المجموع
	Households	11418	30	639	1079	3145	3655	2161	709	أسر	
	Persons	69251	200	5410	7704	20767	21393	11008	2769	أفراد	

جدول 3: المساكن المأهولة والأسر والأفراد حسب نوع المسكن واتصال المسكن بالمياه ونوع التجمع

**Table 3: Occupied Housing Units, Households and Persons by Type of Housing Unit, Connection to Water Network in Housing Unit and Type of Locality**  
(Urban, حضر)

Type of Housing Unit	المجموع Total	الاتصال بالمياه				نوع المسكن		
		غير مبين Not Stated	لا يوجد No Piped Water	تمديدات خاصة Private System	شبكة عامة Public Network			
Villa	Housing Units	129	-	-	-	129	مسكن	فيلا
	Households	129	-	-	-	129	أسر	
	Persons	862	-	-	-	862	أفراد	
House	Housing Units	2732	2	6	2	2722	مسكن	دار
	Households	2752	2	6	2	2742	أسر	
	Persons	17797	16	20	3	17758	أفراد	
Apartment	Housing Units	4269	4	-	1	4264	مسكن	شقة
	Households	4324	4	-	1	4319	أسر	
	Persons	23224	11	-	7	23206	أفراد	
Independent Room	Housing Units	30	-	3	-	27	مسكن	غرفة مستقلة
	Households	30	-	3	-	27	أسر	
	Persons	75	-	9	-	66	أفراد	
Tent	Housing Units	-	-	-	-	-	مسكن	خيمة
	Households	-	-	-	-	-	أسر	
	Persons	-	-	-	-	-	أفراد	
Marginal	Housing Units	4	-	-	-	4	مسكن	براكية
	Households	4	-	-	-	4	أسر	
	Persons	14	-	-	-	14	أفراد	
Others	Housing Units	-	-	-	-	-	مسكن	أخرى
	Households	-	-	-	-	-	أسر	
	Persons	-	-	-	-	-	أفراد	
Not Stated	Housing Units	4	1	-	-	3	مسكن	غير مبين
	Households	4	1	-	-	3	أسر	
	Persons	25	8	-	-	17	أفراد	
<b>Total</b>	<b>Housing Units</b>	<b>7168</b>	<b>7</b>	<b>9</b>	<b>3</b>	<b>7149</b>	مسكن	<b>المجموع</b>
	<b>Households</b>	<b>7243</b>	<b>7</b>	<b>9</b>	<b>3</b>	<b>7224</b>	أسر	
	<b>Persons</b>	<b>41997</b>	<b>35</b>	<b>29</b>	<b>10</b>	<b>41923</b>	أفراد	

جدول (3 تابع): المساكن المأهولة والأسر والأفراد حسب نوع المسكن واتصال المسكن بالمياه ونوع التجمع

**Table (3 Cont.): Occupied Housing Units, Households and Persons by Type of Housing Unit, Connection to Water Network in Housing Unit and Type of Locality (ريف, Rural)**

Type of Housing Unit	المجموع Total	الاتصال بالمياه Connection to Water Network				نوع المسكن		
		غير مبين Not Stated	لا يوجد No Piped Water	تمديدات خاصة Private System	شبكة عامة Public Network			
Villa	Housing Units	38	-	-	15	23	مسكن	فيلا
	Households	38	-	-	15	23	أسر	
	Persons	258	-	-	106	152	أفراد	
House	Housing Units	2942	4	380	1151	1407	مسكن	دار
	Households	2998	4	384	1174	1436	أسر	
	Persons	20800	33	2267	8059	10441	أفراد	
Apartment	Housing Units	976	1	86	399	490	مسكن	شقة
	Households	990	1	88	405	496	أسر	
	Persons	5567	2	492	2202	2871	أفراد	
Independent Room	Housing Units	87	-	59	14	14	مسكن	غرفة مستقلة
	Households	87	-	59	14	14	أسر	
	Persons	278	-	189	34	55	أفراد	
Tent	Housing Units	8	-	5	1	2	مسكن	خيمة
	Households	8	-	5	1	2	أسر	
	Persons	51	-	30	1	20	أفراد	
Marginal	Housing Units	49	-	25	1	23	مسكن	براكية
	Households	49	-	25	1	23	أسر	
	Persons	277	-	132	13	132	أفراد	
Others	Housing Units	1	-	1	-	-	مسكن	أخرى
	Households	1	-	1	-	-	أسر	
	Persons	3	-	3	-	-	أفراد	
Not Stated	Housing Units	4	1	1	2	-	مسكن	غير مبين
	Households	4	1	1	2	-	أسر	
	Persons	20	8	1	11	-	أفراد	
<b>Total</b>	<b>Housing Units</b>	<b>4105</b>	<b>6</b>	<b>557</b>	<b>1583</b>	<b>1959</b>	مسكن	<b>المجموع</b>
	<b>Households</b>	<b>4175</b>	<b>6</b>	<b>563</b>	<b>1612</b>	<b>1994</b>	أسر	
	<b>Persons</b>	<b>27254</b>	<b>43</b>	<b>3114</b>	<b>10426</b>	<b>13671</b>	أفراد	



جدول (3 تابع): المساكن المأهولة والأسر والأفراد حسب نوع المسكن واتصال المسكن بالمياه ونوع التجمع

**Table (3 Cont.): Occupied Housing Units, Households and Persons by Type of Housing Unit, Connection to Water Network in Housing Unit and Type of Locality**  
(المجموع، Total)

Type of Housing Unit	المجموع Total	الاتصال بالمياه				نوع المسكن		
		غير مبين Not Stated	لا يوجد No Piped Water	تمديدات خاصة Private System	شبكة عامة Public Network			
Villa	Housing Units	167	-	-	15	152	مسكن	فيلا
	Households	167	-	-	15	152	أسر	
	Persons	1120	-	-	106	1014	أفراد	
House	Housing Units	5674	6	386	1153	4129	مسكن	دار
	Households	5750	6	390	1176	4178	أسر	
	Persons	38597	49	2287	8062	28199	أفراد	
Apartment	Housing Units	5245	5	86	400	4754	مسكن	شقة
	Households	5314	5	88	406	4815	أسر	
	Persons	28791	13	492	2209	26077	أفراد	
Independent Room	Housing Units	117	-	62	14	41	مسكن	غرفة مستقلة
	Households	117	-	62	14	41	أسر	
	Persons	353	-	198	34	121	أفراد	
Tent	Housing Units	8	-	5	1	2	مسكن	خيمة
	Households	8	-	5	1	2	أسر	
	Persons	51	-	30	1	20	أفراد	
Marginal	Housing Units	53	-	25	1	27	مسكن	براكية
	Households	53	-	25	1	27	أسر	
	Persons	291	-	132	13	146	أفراد	
Others	Housing Units	1	-	1	-	-	مسكن	أخرى
	Households	1	-	1	-	-	أسر	
	Persons	3	-	3	-	-	أفراد	
Not Stated	Housing Units	8	2	1	2	3	مسكن	غير مبين
	Households	8	2	1	2	3	أسر	
	Persons	45	16	1	11	17	أفراد	
<b>Total</b>	<b>Housing Units</b>	<b>11273</b>	<b>13</b>	<b>566</b>	<b>1586</b>	<b>9108</b>	مسكن	<b>المجموع</b>
	<b>Households</b>	<b>11418</b>	<b>13</b>	<b>572</b>	<b>1615</b>	<b>9218</b>	أسر	
	<b>Persons</b>	<b>69251</b>	<b>78</b>	<b>3143</b>	<b>10436</b>	<b>55594</b>	أفراد	

جدول 4: المساكن المأهولة والأسر والأفراد حسب التجمع السكاني واتصال المسكن بالمياه

Table 4: Occupied Housing Units, Households and Persons by Locality and Connection to Water Network in Housing Unit

Locality		المجموع Total	الاتصال بالمياه				التجمع السكاني
			غير مبيّن Not Stated	لا يوجد No Piped Water	تمديدات خاصة Private System	شبكة عامة Public Network	
Ad Dab'a	Housing Units	33	-	21	12	-	مساكن
	Households	33	-	21	12	-	أسر
	Persons	192	-	111	81	-	أفراد
Al Funduq	Housing Units	74	-	1	-	73	مساكن
	Households	75	-	1	-	74	أسر
	Persons	468	-	1	-	467	أفراد
Al Mudawwar	Housing Units	28	1	1	26	-	مساكن
	Households	28	1	1	26	-	أسر
	Persons	157	2	2	153	-	أفراد
An Nabi Elyas	Housing Units	131	-	1	-	130	مساكن
	Households	132	-	1	-	131	أسر
	Persons	863	-	3	-	860	أفراد
Immatin	Housing Units	281	1	55	225	-	مساكن
	Households	291	1	55	235	-	أسر
	Persons	1741	4	246	1491	-	أفراد
Baqat al Hatab	Housing Units	205	-	47	158	-	مساكن
	Households	209	-	48	161	-	أسر
	Persons	1242	-	244	998	-	أفراد
Beit Amin	Housing Units	117	-	27	90	-	مساكن
	Households	118	-	28	90	-	أسر
	Persons	815	-	150	665	-	أفراد
Jinsafut	Housing Units	235	-	-	5	230	مساكن
	Households	235	-	-	5	230	أسر
	Persons	1620	-	-	31	1589	أفراد
Jit	Housing Units	231	-	1	1	229	مساكن
	Households	244	-	1	1	242	أسر
	Persons	1649	-	3	8	1638	أفراد
Jayyus	Housing Units	339	2	10	9	318	مساكن
	Households	344	2	10	9	323	أسر
	Persons	2350	17	45	38	2250	أفراد
Habla	Housing Units	652	-	-	-	652	مساكن
	Households	652	-	-	-	652	أسر
	Persons	4371	-	-	-	4371	أفراد
Hajja	Housing Units	247	-	103	144	-	مساكن
	Households	253	-	106	147	-	أسر
	Persons	1797	-	657	1140	-	أفراد

جدول (4 تابع): المساكن المأهولة والأسر والأفراد حسب التجمع السكاني واتصال المسكن بالمياه

Table (4 Cont.): Occupied Housing Units, Households and Persons by Locality and Connection to Water Network in Housing Unit

Locality	المجموع Total	Connection to Water Network				التجمع السكاني		
		غير مبين Not Stated	لا يوجد No Piped Water	تمديدات خاصة Private System	شبكة عامة Public Network			
Khirbet Sir	Housing Units	66	-	-	-	66	مساكن	خربة صبر
	Households	66	-	-	-	66	أسر	
	Persons	382	-	-	-	382	أفراد	
Ras at Tira	Housing Units	42	-	1	41	-	مساكن	راس الطيرة
	Households	42	-	1	41	-	أسر	
	Persons	282	-	1	281	-	أفراد	
Ras 'Atiya	Housing Units	169	-	1	-	168	مساكن	راس عطية
	Households	171	-	1	-	170	أسر	
	Persons	1136	-	8	-	1128	أفراد	
Sanniriya	Housing Units	361	2	63	296	-	مساكن	سنيريا
	Households	366	2	63	301	-	أسر	
	Persons	2123	20	289	1814	-	أفراد	
'Arab Abu Farda	Housing Units	16	-	15	1	-	مساكن	عرب أبو فردة
	Households	16	-	15	1	-	أسر	
	Persons	77	-	69	8	-	أفراد	
'Arab ar Ramadin al Janubi	Housing Units	24	-	1	-	23	مساكن	عرب الرماضين الجنوبي
	Households	24	-	1	-	23	أسر	
	Persons	138	-	6	-	132	أفراد	
'Arab ar Ramadin ash Shamali	Housing Units	8	-	8	-	-	مساكن	عرب الرماضين الشمالي
	Households	8	-	8	-	-	أسر	
	Persons	51	-	51	-	-	أفراد	
'Izbat Abu Hamada	Housing Units	1	-	1	-	-	مساكن	عزبة أبو حمادة
	Households	1	-	1	-	-	أسر	
	Persons	3	-	3	-	-	أفراد	
'Izbat al Ashqar	Housing Units	46	-	18	28	-	مساكن	عزبة الأشقر
	Households	46	-	18	28	-	أسر	
	Persons	297	-	111	186	-	أفراد	
'Izbat at Tabib	Housing Units	24	-	-	-	24	مساكن	عزبة الطبيب
	Households	24	-	-	-	24	أسر	
	Persons	150	-	-	-	150	أفراد	
'Izbat Jal'ud	Housing Units	16	-	2	14	-	مساكن	عزبة جلعود
	Households	16	-	2	14	-	أسر	
	Persons	101	-	15	86	-	أفراد	
'Izbat Salman	Housing Units	75	-	7	68	-	مساكن	عزبة سلمان
	Households	75	-	7	68	-	أسر	
	Persons	457	-	33	424	-	أفراد	

جدول (4 تابع): المساكن المأهولة والأسر والأفراد حسب التجمع السكاني واتصال المسكن بالمياه

Table (4 Cont.): Occupied Housing Units, Households and Persons by Locality and Connection to Water Network in Housing Unit

Locality		المجموع Total	الاتصال بالمياه				التجمع السكاني
			غير مبين Not Stated	لا يوجد No Piped Water	تمديدات خاصة Private System	شبكة عامة Public Network	
'Azzun	Housing Units	948	3	3	1	941	مساكن
	Households	952	3	3	1	945	أسر
	Persons	5871	24	6	1	5840	أفراد
'Azzun 'Atma	Housing Units	178	-	9	12	157	مساكن
	Households	181	-	9	12	160	أسر
	Persons	1187	-	51	80	1056	أفراد
'Isla	Housing Units	92	-	3	-	89	مساكن
	Households	93	-	3	-	90	أسر
	Persons	630	-	6	-	624	أفراد
Far'ata	Housing Units	61	-	12	49	-	مساكن
	Households	61	-	12	49	-	أسر
	Persons	467	-	84	383	-	أفراد
Falamyia	Housing Units	70	-	-	10	60	مساكن
	Households	70	-	-	10	60	أسر
	Persons	502	-	-	60	442	أفراد
Qalqiliya	Housing Units	5568	4	6	2	5556	مساكن
	Households	5639	4	6	2	5627	أسر
	Persons	31755	11	23	9	31712	أفراد
Kafr Thulth	Housing Units	478	-	118	360	-	مساكن
	Households	487	-	119	368	-	أسر
	Persons	3101	-	769	2332	-	أفراد
Kafr Qaddum	Housing Units	325	-	19	11	295	مساكن
	Households	334	-	19	11	304	أسر
	Persons	2482	-	73	59	2350	أفراد
Kafr Laqif	Housing Units	119	-	4	22	93	مساكن
	Households	119	-	4	22	93	أسر
	Persons	699	-	20	95	584	أفراد
Mahattat Tahseen Mansur	Housing Units	4	-	-	-	4	مساكن
	Households	4	-	-	-	4	أسر
	Persons	19	-	-	-	19	أفراد
Wadi ar Rasha	Housing Units	9	-	8	1	-	مساكن
	Households	9	-	8	1	-	أسر
	Persons	76	-	63	13	-	أفراد
<b>Total</b>	<b>Housing Units</b>	<b>11273</b>	<b>13</b>	<b>566</b>	<b>1586</b>	<b>9108</b>	مساكن
	<b>Households</b>	<b>11418</b>	<b>13</b>	<b>572</b>	<b>1615</b>	<b>9218</b>	أسر
	<b>Persons</b>	<b>69251</b>	<b>78</b>	<b>3143</b>	<b>10436</b>	<b>55594</b>	أفراد

جدول 5: المساكن المأهولة والأسر والأفراد حسب نوع المسكن واتصال المسكن بالكهرباء ونوع التجمع

**Table 5: Occupied Housing Units, Households and Persons by Type of Housing Unit, Connection to Electricity Network in Housing Unit and Type of Locality**

(حضر, Urban)

Type of Housing Unit		المجموع Total	الاتصال بالكهرباء				نوع المسكن
			Connection to Electricity Network				
			غير مبين Not Stated	لا يوجد No Electricity	مولد خاص Private Generator	شبكة عامة Public Network	
Villa	Housing Units	129	-	-	-	129	مسكن فيلا
	Households	129	-	-	-	129	أسر
	Persons	862	-	-	-	862	أفراد
House	Housing Units	2732	2	7	5	2718	مسكن دار
	Households	2752	2	7	5	2738	أسر
	Persons	17797	16	22	18	17741	أفراد
Apartment	Housing Units	4269	4	-	2	4263	مسكن شقة
	Households	4324	4	-	2	4318	أسر
	Persons	23224	11	-	6	23207	أفراد
Independent Room	Housing Units	30	-	4	2	24	مسكن غرفة مستقلة
	Households	30	-	4	2	24	أسر
	Persons	75	-	5	8	62	أفراد
Tent	Housing Units	-	-	-	-	-	مسكن خيمة
	Households	-	-	-	-	-	أسر
	Persons	-	-	-	-	-	أفراد
Marginal	Housing Units	4	-	-	-	4	مسكن براكية
	Households	4	-	-	-	4	أسر
	Persons	14	-	-	-	14	أفراد
Others	Housing Units	-	-	-	-	-	مسكن أخرى
	Households	-	-	-	-	-	أسر
	Persons	-	-	-	-	-	أفراد
Not Stated	Housing Units	4	1	-	-	3	مسكن غير مبين
	Households	4	1	-	-	3	أسر
	Persons	25	8	-	-	17	أفراد
<b>Total</b>	<b>Housing Units</b>	<b>7168</b>	<b>7</b>	<b>11</b>	<b>9</b>	<b>7141</b>	مسكن <b>المجموع</b>
	<b>Households</b>	<b>7243</b>	<b>7</b>	<b>11</b>	<b>9</b>	<b>7216</b>	أسر
	<b>Persons</b>	<b>41997</b>	<b>35</b>	<b>27</b>	<b>32</b>	<b>41903</b>	أفراد

جدول (5 تابع): المساكن المأهولة والأسر والأفراد حسب نوع المسكن واتصال المسكن بالكهرباء ونوع التجمع

**Table (5 Cont.): Occupied Housing Units, Households and Persons by Type of Housing Unit, Connection to Electricity Network in Housing Unit and Type of Locality**

(ريف, Rural)

Type of Housing Unit		المجموع Total	الاتصال بالكهرباء				نوع المسكن
			Connection to Electricity Network				
			غير مبين Not Stated	لا يوجد No Electricity	مولد خاص Private Generator	شبكة عامة Public Network	
Villa	Housing Units	38	-	-	2	36	مسكن فيلا
	Households	38	-	-	2	36	أسر
	Persons	258	-	-	7	251	أفراد
House	Housing Units	2942	3	150	543	2246	مسكن دار
	Households	2998	3	150	555	2290	أسر
	Persons	20800	30	889	3983	15898	أفراد
Apartment	Housing Units	976	1	33	273	669	مسكن شقة
	Households	990	1	35	274	680	أسر
	Persons	5567	2	183	1561	3821	أفراد
Independent Room	Housing Units	87	-	30	15	42	مسكن غرفة مستقلة
	Households	87	-	30	15	42	أسر
	Persons	278	-	81	60	137	أفراد
Tent	Housing Units	8	-	5	-	3	مسكن خيمة
	Households	8	-	5	-	3	أسر
	Persons	51	-	23	-	28	أفراد
Marginal	Housing Units	49	-	33	16	-	مسكن براكية
	Households	49	-	33	16	-	أسر
	Persons	277	-	177	100	-	أفراد
Others	Housing Units	1	-	-	-	1	مسكن أخرى
	Households	1	-	-	-	1	أسر
	Persons	3	-	-	-	3	أفراد
Not Stated	Housing Units	4	1	1	-	2	مسكن غير مبين
	Households	4	1	1	-	2	أسر
	Persons	20	8	1	-	11	أفراد
<b>Total</b>	<b>Housing Units</b>	<b>4105</b>	<b>5</b>	<b>252</b>	<b>849</b>	<b>2999</b>	مسكن المجموع
	<b>Households</b>	<b>4175</b>	<b>5</b>	<b>254</b>	<b>862</b>	<b>3054</b>	أسر
	<b>Persons</b>	<b>27254</b>	<b>40</b>	<b>1354</b>	<b>5711</b>	<b>20149</b>	أفراد

جدول (5 تابع): المساكن المأهولة والأسر والأفراد حسب نوع المسكن واتصال المسكن بالكهرباء ونوع التجمع

**Table (5 Cont.): Occupied Housing Units, Households and Persons by Type of Housing Unit, Connection to Electricity Network in Housing Unit and Type of Locality**

(المجموع، Total)

Type of Housing Unit		المجموع Total	الاتصال بالكهرباء				نوع المسكن
			Connection to Electricity Network				
			غير مبين Not Stated	لا يوجد No Electricity	مولد خاص Private Generator	شبكة عامة Public Network	
Villa	Housing Units	167	-	-	2	165	مسكن فيلا
	Households	167	-	-	2	165	أسر
	Persons	1120	-	-	7	1113	أفراد
House	Housing Units	5674	5	157	548	4964	مسكن دار
	Households	5750	5	157	560	5028	أسر
	Persons	38597	46	911	4001	33639	أفراد
Apartment	Housing Units	5245	5	33	275	4932	مسكن شقة
	Households	5314	5	35	276	4998	أسر
	Persons	28791	13	183	1567	27028	أفراد
Independent Room	Housing Units	117	-	34	17	66	مسكن غرفة مستقلة
	Households	117	-	34	17	66	أسر
	Persons	353	-	86	68	199	أفراد
Tent	Housing Units	8	-	5	-	3	مسكن خيمة
	Households	8	-	5	-	3	أسر
	Persons	51	-	23	-	28	أفراد
Marginal	Housing Units	53	-	33	16	4	مسكن براكية
	Households	53	-	33	16	4	أسر
	Persons	291	-	177	100	14	أفراد
Others	Housing Units	1	-	-	-	1	مسكن أخرى
	Households	1	-	-	-	1	أسر
	Persons	3	-	-	-	3	أفراد
Not Stated	Housing Units	8	2	1	-	5	مسكن غير مبين
	Households	8	2	1	-	5	أسر
	Persons	45	16	1	-	28	أفراد
<b>Total</b>	<b>Housing Units</b>	<b>11273</b>	<b>12</b>	<b>263</b>	<b>858</b>	<b>10140</b>	مسكن <b>المجموع</b>
	<b>Households</b>	<b>11418</b>	<b>12</b>	<b>265</b>	<b>871</b>	<b>10270</b>	أسر
	<b>Persons</b>	<b>69251</b>	<b>75</b>	<b>1381</b>	<b>5743</b>	<b>62052</b>	أفراد

جدول 6: المساكن المأهولة والأسر والأفراد حسب التجمع واتصال المسكن بالكهرباء

Table 6: Occupied Housing Units, Households and Persons by Locality and Connection to Electricity Network in Housing Unit

Locality		المجموع Total	الاتصال بالكهرباء				التجمع السكاني
			Connection to Electricity Network				
			غير مبين Not Stated	لا يوجد No Electricity	مولد خاص Private Generator	شبكة عامة Public Network	
Ad Dab'a	Housing Units	33	-	16	17	-	مساكن
	Households	33	-	16	17	-	أسر
	Persons	192	-	99	93	-	أفراد
Al Funduq	Housing Units	74	-	-	-	74	مساكن
	Households	75	-	-	-	75	أسر
	Persons	468	-	-	-	468	أفراد
Al Mudawwar	Housing Units	28	1	4	23	-	مساكن
	Households	28	1	4	23	-	أسر
	Persons	157	2	18	137	-	أفراد
An Nabi Elyas	Housing Units	131	-	1	-	130	مساكن
	Households	132	-	1	-	131	أسر
	Persons	863	-	3	-	860	أفراد
Immatin	Housing Units	281	-	10	3	268	مساكن
	Households	291	-	10	3	278	أسر
	Persons	1741	-	37	17	1687	أفراد
Baqat al Hatab	Housing Units	205	-	8	2	195	مساكن
	Households	209	-	8	2	199	أسر
	Persons	1242	-	13	14	1215	أفراد
Beit Amin	Housing Units	117	-	1	-	116	مساكن
	Households	118	-	1	-	117	أسر
	Persons	815	-	8	-	807	أفراد
Jinsafut	Housing Units	235	-	2	-	233	مساكن
	Households	235	-	2	-	233	أسر
	Persons	1620	-	9	-	1611	أفراد
Jit	Housing Units	231	-	-	2	229	مساكن
	Households	244	-	-	2	242	أسر
	Persons	1649	-	-	18	1631	أفراد
Jayyus	Housing Units	339	2	3	1	333	مساكن
	Households	344	2	3	1	338	أسر
	Persons	2350	17	12	6	2315	أفراد
Habla	Housing Units	652	-	-	2	650	مساكن
	Households	652	-	-	2	650	أسر
	Persons	4371	-	-	2	4369	أفراد
Hajja	Housing Units	247	1	75	171	-	مساكن
	Households	253	1	77	175	-	أسر
	Persons	1797	7	449	1341	-	أفراد



جدول (6 تابع): المساكن المأهولة والأسر والأفراد حسب التجمع السكاني واتصال المسكن بالكهرباء

Table (6 Cont.): Occupied Housing Units, Households and Persons by Locality and Connection to Electricity Network in Housing Unit

Locality	المجموع Total	Connection to Electricity Network				التجمع السكاني		
		غير مبين Not Stated	لا يوجد No Electricity	مولد خاص Private Generator	شبكة عامة Public Network			
Khirbet Sir	Housing Units	66	-	-	-	66	مساكن	خربة صير
	Households	66	-	-	-	66	أسر	
	Persons	382	-	-	-	382	أفراد	
Ras at Tira	Housing Units	42	-	-	42	-	مساكن	راس الطيرة
	Households	42	-	-	42	-	أسر	
	Persons	282	-	-	282	-	أفراد	
Ras 'Atiya	Housing Units	169	-	-	-	169	مساكن	راس عطية
	Households	171	-	-	-	171	أسر	
	Persons	1136	-	-	-	1136	أفراد	
Sanniriya	Housing Units	361	1	11	6	343	مساكن	سنيريا
	Households	366	1	11	6	348	أسر	
	Persons	2123	14	27	42	2040	أفراد	
'Arab Abu Farda	Housing Units	16	-	15	1	-	مساكن	عرب أبو فردة
	Households	16	-	15	1	-	أسر	
	Persons	77	-	69	8	-	أفراد	
'Arab ar Ramadin al Janubi	Housing Units	24	-	13	11	-	مساكن	عرب الرمادين الجنوبي
	Households	24	-	13	11	-	أسر	
	Persons	138	-	70	68	-	أفراد	
'Arab ar Ramadin ash Shamali	Housing Units	8	-	4	4	-	مساكن	عرب الرمادين الشمالي
	Households	8	-	4	4	-	أسر	
	Persons	51	-	32	19	-	أفراد	
'Izbat Abu Hamada	Housing Units	1	-	1	-	-	مساكن	عربة أبو حمادة
	Households	1	-	1	-	-	أسر	
	Persons	3	-	3	-	-	أفراد	
'Izbat al Ashqar	Housing Units	46	-	17	29	-	مساكن	عربة الأشقر
	Households	46	-	17	29	-	أسر	
	Persons	297	-	98	199	-	أفراد	
'Izbat at Tabib	Housing Units	24	-	-	-	24	مساكن	عربة الطبيب
	Households	24	-	-	-	24	أسر	
	Persons	150	-	-	-	150	أفراد	
'Izbat Jal'ud	Housing Units	16	-	4	12	-	مساكن	عربة جلعود
	Households	16	-	4	12	-	أسر	
	Persons	101	-	26	75	-	أفراد	
'Izbat Salman	Housing Units	75	-	10	65	-	مساكن	عربة سلمان
	Households	75	-	10	65	-	أسر	
	Persons	457	-	53	404	-	أفراد	

جدول (6 تابع): المساكن المأهولة والأسر والأفراد حسب التجمع السكاني واتصال المسكن بالكهرباء

Table (6 Cont.): Occupied Housing Units, Households and Persons by Locality and Connection to Electricity Network in Housing Unit

Locality	المجموع Total	Connection to Electricity Network				التجمع السكاني		
		غير مبين Not Stated	لا يوجد No Electricity	مولد خاص Private Generator	شبكة عامة Public Network			
'Azzun	Housing Units	948	3	3	3	939	مساكن	عزّون
	Households	952	3	3	3	943	أسر	
	Persons	5871	24	10	7	5830	أفراد	
'Azzun 'Atma	Housing Units	178	-	14	4	160	مساكن	عزّون عمّة
	Households	181	-	14	4	163	أسر	
	Persons	1187	-	81	24	1082	أفراد	
'Isla	Housing Units	92	-	1	-	91	مساكن	عسّلة
	Households	93	-	1	-	92	أسر	
	Persons	630	-	1	-	629	أفراد	
Far'ata	Housing Units	61	-	-	-	61	مساكن	فرعّتا
	Households	61	-	-	-	61	أسر	
	Persons	467	-	-	-	467	أفراد	
Falamyia	Housing Units	70	-	-	-	70	مساكن	فلامية
	Households	70	-	-	-	70	أسر	
	Persons	502	-	-	-	502	أفراد	
Qalqiliya	Housing Units	5568	4	8	4	5552	مساكن	قلقيلية
	Households	5639	4	8	4	5623	أسر	
	Persons	31755	11	17	23	31704	أفراد	
Kafr Thulth	Housing Units	478	-	24	454	-	مساكن	كفر ثلث
	Households	487	-	24	463	-	أسر	
	Persons	3101	-	162	2939	-	أفراد	
Kafr Qaddum	Housing Units	325	-	8	1	316	مساكن	كفر قدوم
	Households	334	-	8	1	325	أسر	
	Persons	2482	-	18	12	2452	أفراد	
Kafr Laqif	Housing Units	119	-	2	-	117	مساكن	كفر لاقف
	Households	119	-	2	-	117	أسر	
	Persons	699	-	3	-	696	أفراد	
Mahattat Tahseen Mansur	Housing Units	4	-	-	-	4	مساكن	مَحطة تحسّين منّصور
	Households	4	-	-	-	4	أسر	
	Persons	19	-	-	-	19	أفراد	
Wadi ar Rasha	Housing Units	9	-	8	1	-	مساكن	وادي الرشا
	Households	9	-	8	1	-	أسر	
	Persons	76	-	63	13	-	أفراد	
<b>Total</b>	<b>Housing Units</b>	<b>11273</b>	<b>12</b>	<b>263</b>	<b>858</b>	<b>10140</b>	مساكن	<b>المجموع</b>
	<b>Households</b>	<b>11418</b>	<b>12</b>	<b>265</b>	<b>871</b>	<b>10270</b>	أسر	
	<b>Persons</b>	<b>69251</b>	<b>75</b>	<b>1381</b>	<b>5743</b>	<b>62052</b>	أفراد	

جدول 7: المساكن المأهولة والأسر والأفراد حسب نوع المسكن واتصال المسكن بالصرف الصحي ونوع التجمع

**Table 7: Occupied Housing Units, Households and Persons by Type of Housing Unit, Connection to Sewage System in Housing Unit and Type of Locality (حضر, Urban)**

Type of Housing Unit		المجموع Total	Connection to Sewage System			الاتصال بالصرف الصحي		نوع المسكن
			غير مبين Not Stated	لا يوجد No Sewage System	حفرة امتصاصية Cesspit	شبكة عامة Public Sewage System		
Villa	Housing Units	129	-	-	57	72	مساكن	فيلا
	Households	129	-	-	57	72	أسر	
	Persons	862	-	-	399	463	أفراد	
House	Housing Units	2732	7	5	1225	1495	مساكن	دار
	Households	2752	7	5	1230	1510	أسر	
	Persons	17797	43	21	8410	9323	أفراد	
Apartment	Housing Units	4269	4	-	758	3507	مساكن	شقة
	Households	4324	4	-	770	3550	أسر	
	Persons	23224	11	-	4291	18922	أفراد	
Others	Housing Units	34	1	3	14	16	مساكن	أخرى
	Households	34	1	3	14	16	أسر	
	Persons	89	1	3	43	42	أفراد	
Not Stated	Housing Units	4	1	-	2	1	مساكن	غير مبين
	Households	4	1	-	2	1	أسر	
	Persons	25	8	-	7	10	أفراد	
<b>Total</b>	<b>Housing Units</b>	<b>7168</b>	<b>13</b>	<b>8</b>	<b>2056</b>	<b>5091</b>	مساكن	<b>المجموع</b>
	<b>Households</b>	<b>7243</b>	<b>13</b>	<b>8</b>	<b>2073</b>	<b>5149</b>	أسر	
	<b>Persons</b>	<b>41997</b>	<b>63</b>	<b>24</b>	<b>13150</b>	<b>28760</b>	أفراد	

جدول (7 تابع): المساكن المأهولة والأسر والأفراد حسب نوع المسكن واتصال المسكن بالصرف الصحي ونوع التجمع

**Table (7 Cont.): Occupied Housing Units, Households and Persons by Type of Housing Unit, Connection to Sewage System in Housing Unit and Type of Locality (ريف, Rural)**

Type of Housing Unit		المجموع Total	الاتصال بالصرف الصحي				نوع المسكن
			Connection to Sewage System				
			غير مبين Not Stated	لا يوجد No Sewage System	حفرة امتصاصية Cesspit	شبكة عامة Public Sewage System	
Villa	Housing Units	38	-	-	38	-	مسكن فيلا
	Households	38	-	-	38	-	أسر
	Persons	258	-	-	258	-	أفراد
House	Housing Units	2942	4	52	2886	-	مسكن دار
	Households	2998	4	52	2942	-	أسر
	Persons	20800	34	283	20483	-	أفراد
Apartment	Housing Units	976	2	-	974	-	مسكن شقة
	Households	990	2	-	988	-	أسر
	Persons	5567	7	-	5560	-	أفراد
Others	Housing Units	145	-	64	81	-	مسكن أخرى
	Households	145	-	64	81	-	أسر
	Persons	609	-	299	310	-	أفراد
Not Stated	Housing Units	4	1	1	2	-	مسكن غير مبين
	Households	4	1	1	2	-	أسر
	Persons	20	8	1	11	-	أفراد
<b>Total</b>	<b>Housing Units</b>	<b>4105</b>	<b>7</b>	<b>117</b>	<b>3981</b>	-	<b>مسكن المجموع</b>
	<b>Households</b>	<b>4175</b>	<b>7</b>	<b>117</b>	<b>4051</b>	-	<b>أسر</b>
	<b>Persons</b>	<b>27254</b>	<b>49</b>	<b>583</b>	<b>26622</b>	-	<b>أفراد</b>

جدول (7 تابع): المساكن المأهولة والأسر والأفراد حسب نوع المسكن واتصال المسكن بالصرف الصحي ونوع التجمع

**Table (7 Cont.): Occupied Housing Units, Households and Persons by Type of Housing Unit, Connection to Sewage System in Housing Unit and Type of Locality (المجموع، Total)**

Type of Housing Unit		المجموع Total	الاتصال بالصرف الصحي				نوع المسكن
			Connection to Sewage System				
			غير مبين Not Stated	لا يوجد No Sewage System	حفرة امتصاصية Cesspit	شبكة عامة Public Sewage System	
Villa	Housing Units	167	-	-	95	72	مسكن فيلا
	Households	167	-	-	95	72	أسر
	Persons	1120	-	-	657	463	أفراد
House	Housing Units	5674	11	57	4111	1495	مسكن دار
	Households	5750	11	57	4172	1510	أسر
	Persons	38597	77	304	28893	9323	أفراد
Apartment	Housing Units	5245	6	-	1732	3507	مسكن شقة
	Households	5314	6	-	1758	3550	أسر
	Persons	28791	18	-	9851	18922	أفراد
Others	Housing Units	179	1	67	95	16	مسكن أخرى
	Households	179	1	67	95	16	أسر
	Persons	698	1	302	353	42	أفراد
Not Stated	Housing Units	8	2	1	4	1	مسكن غير مبين
	Households	8	2	1	4	1	أسر
	Persons	45	16	1	18	10	أفراد
<b>Total</b>	<b>Housing Units</b>	<b>11273</b>	<b>20</b>	<b>125</b>	<b>6037</b>	<b>5091</b>	<b>مسكن المجموع</b>
	<b>Households</b>	<b>11418</b>	<b>20</b>	<b>125</b>	<b>6124</b>	<b>5149</b>	<b>أسر</b>
	<b>Persons</b>	<b>69251</b>	<b>112</b>	<b>607</b>	<b>39772</b>	<b>28760</b>	<b>أفراد</b>

جدول 8: المساكن المأهولة والأسر والأفراد حسب التجمع السكاني واتصال المسكن بالصرف الصحي

Table 8: Occupied Housing Units, Households and Persons by Locality and Connection to Sewage System in Housing Unit

Locality	المجموع Total	Connection to Sewage System			الاتصال بالصرف الصحي		التجمع السكاني
		غير مبين Not Stated	لا يوجد No Sewage System	حفرة امتصاصية Cesspit	شبكة عامة Public Sewage System		
Ad Dab'a	Housing Units	33	-	3	30	-	مساكن
	Households	33	-	3	30	-	أسر
	Persons	192	-	12	180	-	أفراد
Al Funduq	Housing Units	74	-	-	74	-	مساكن
	Households	75	-	-	75	-	أسر
	Persons	468	-	-	468	-	أفراد
Al Mudawwar	Housing Units	28	1	-	27	-	مساكن
	Households	28	1	-	27	-	أسر
	Persons	157	2	-	155	-	أفراد
An Nabi Elyas	Housing Units	131	-	-	131	-	مساكن
	Households	132	-	-	132	-	أسر
	Persons	863	-	-	863	-	أفراد
Immatin	Housing Units	281	-	2	279	-	مساكن
	Households	291	-	2	289	-	أسر
	Persons	1741	-	5	1736	-	أفراد
Baqat al Hatab	Housing Units	205	2	14	189	-	مساكن
	Households	209	2	14	193	-	أسر
	Persons	1242	11	56	1175	-	أفراد
Beit Amin	Housing Units	117	-	1	116	-	مساكن
	Households	118	-	1	117	-	أسر
	Persons	815	-	8	807	-	أفراد
Jinsafut	Housing Units	235	-	2	233	-	مساكن
	Households	235	-	2	233	-	أسر
	Persons	1620	-	10	1610	-	أفراد
Jit	Housing Units	231	-	-	231	-	مساكن
	Households	244	-	-	244	-	أسر
	Persons	1649	-	-	1649	-	أفراد
Jayyus	Housing Units	339	2	3	334	-	مساكن
	Households	344	2	3	339	-	أسر
	Persons	2350	17	22	2311	-	أفراد
Habla	Housing Units	652	-	1	651	-	مساكن
	Households	652	-	1	651	-	أسر
	Persons	4371	-	2	4369	-	أفراد
Hajja	Housing Units	247	-	6	241	-	مساكن
	Households	253	-	6	247	-	أسر
	Persons	1797	-	21	1776	-	أفراد

جدول (8 تابع): المساكن المأهولة والأسر والأفراد حسب التجمع السكاني واتصال المسكن بالصرف الصحي

Table (8 Cont.): Occupied Housing Units, Households and Persons by Locality and Connection to Sewage System in Housing Unit

Locality	المجموع Total	الاتصال بالصرف الصحي				التجمع السكاني
		غير مبين Not Stated	لا يوجد No Sewage System	حفرة امتصاصية Cesspit	شبكة عامة Public Sewage System	
Khirbet Sir	Housing Units	66	-	-	66	مساكن
	Households	66	-	-	66	أسر
	Persons	382	-	-	382	أفراد
Ras at Tira	Housing Units	42	-	1	41	مساكن
	Households	42	-	1	41	أسر
	Persons	282	-	1	281	أفراد
Ras 'Atiya	Housing Units	169	-	1	168	مساكن
	Households	171	-	1	170	أسر
	Persons	1136	-	8	1128	أفراد
Sanniriya	Housing Units	361	1	7	353	مساكن
	Households	366	1	7	358	أسر
	Persons	2123	14	28	2081	أفراد
'Arab Abu Farda	Housing Units	16	-	15	1	مساكن
	Households	16	-	15	1	أسر
	Persons	77	-	69	8	أفراد
'Arab ar Ramadin al Janubi	Housing Units	24	-	14	10	مساكن
	Households	24	-	14	10	أسر
	Persons	138	-	79	59	أفراد
'Arab ar Ramadin ash Shamali	Housing Units	8	-	8	-	مساكن
	Households	8	-	8	-	أسر
	Persons	51	-	51	-	أفراد
'Izbat Abu Hamada	Housing Units	1	-	-	1	مساكن
	Households	1	-	-	1	أسر
	Persons	3	-	-	3	أفراد
'Izbat al Ashqar	Housing Units	46	-	4	42	مساكن
	Households	46	-	4	42	أسر
	Persons	297	-	20	277	أفراد
'Izbat at Tabib	Housing Units	24	-	-	24	مساكن
	Households	24	-	-	24	أسر
	Persons	150	-	-	150	أفراد
'Izbat Jal'ud	Housing Units	16	-	-	16	مساكن
	Households	16	-	-	16	أسر
	Persons	101	-	-	101	أفراد
'Izbat Salman	Housing Units	75	-	-	75	مساكن
	Households	75	-	-	75	أسر
	Persons	457	-	-	457	أفراد

جدول (8 تابع): المساكن المأهولة والأسر والأفراد حسب التجمع السكاني واتصال المسكن بالصرف الصحي

Table (8 Cont.): Occupied Housing Units, Households and Persons by Locality and Connection to Sewage System in Housing Unit

Locality	المجموع Total	الاتصال بالصرف الصحي				التجمع السكاني		
		غير مبين Not Stated	لا يوجد No Sewage System	حفرة امتصاصية Cesspit	شبكة عامة Public Sewage System			
'Azzun	Housing Units	948	8	1	939	-	مساكن	عَزُون
	Households	952	8	1	943	-	أسر	
	Persons	5871	45	1	5825	-	أفراد	
'Azzun 'Atma	Housing Units	178	-	8	170	-	مساكن	عَزُون عَتْمَة
	Households	181	-	8	173	-	أسر	
	Persons	1187	-	37	1150	-	أفراد	
'Isla	Housing Units	92	1	-	91	-	مساكن	عَسَلَة
	Households	93	1	-	92	-	أسر	
	Persons	630	5	-	625	-	أفراد	
Far'ata	Housing Units	61	-	-	61	-	مساكن	فَرَعَتَا
	Households	61	-	-	61	-	أسر	
	Persons	467	-	-	467	-	أفراد	
Falameya	Housing Units	70	-	-	70	-	مساكن	فَلَامِيَة
	Households	70	-	-	70	-	أسر	
	Persons	502	-	-	502	-	أفراد	
Qalqiliya	Housing Units	5568	5	6	466	5091	مساكن	قَلْقِيلِيَة
	Households	5639	5	6	479	5149	أسر	
	Persons	31755	18	21	2956	28760	أفراد	
Kafir Thulth	Housing Units	478	-	9	469	-	مساكن	كَفَر ثَلْث
	Households	487	-	9	478	-	أسر	
	Persons	3101	-	66	3035	-	أفراد	
Kafir Qaddum	Housing Units	325	-	14	311	-	مساكن	كَفَر قَدُوم
	Households	334	-	14	320	-	أسر	
	Persons	2482	-	62	2420	-	أفراد	
Kafir Laqif	Housing Units	119	-	2	117	-	مساكن	كَفَر لَاقِف
	Households	119	-	2	117	-	أسر	
	Persons	699	-	14	685	-	أفراد	
Mahattat Tahseen Mansur	Housing Units	4	-	-	4	-	مساكن	مَحَطَة تَحْسِين مَنصُور
	Households	4	-	-	4	-	أسر	
	Persons	19	-	-	19	-	أفراد	
Wadi ar Rasha	Housing Units	9	-	3	6	-	مساكن	وادي الرشا
	Households	9	-	3	6	-	أسر	
	Persons	76	-	14	62	-	أفراد	
<b>Total</b>	<b>Housing Units</b>	<b>11273</b>	<b>20</b>	<b>125</b>	<b>6037</b>	<b>5091</b>	مساكن	<b>المجموع</b>
	<b>Households</b>	<b>11418</b>	<b>20</b>	<b>125</b>	<b>6124</b>	<b>5149</b>	أسر	
	<b>Persons</b>	<b>69251</b>	<b>112</b>	<b>607</b>	<b>39772</b>	<b>28760</b>	أفراد	



جدول 9: المساكن المأهولة والأسر والأفراد حسب نوع المسكن وتوفر مطبخ بالمسكن ونوع التجمع

**Table 9: Occupied Housing Units, Households and Persons by Type of Housing Unit, Availability of Kitchen in Housing Unit and Type of Locality (حضر, Urban)**

Type of Housing Unit		المجموع Total	توفر المطبخ				نوع المسكن	
			Availability of Kitchen					
			غير مبين Not Stated	لا يوجد No Kitchen	مطبخ غير متصل بالمياه Kitchen Without Piped Water	مطبخ متصل بالمياه Kitchen With Piped Water		
Villa	Housing Units	129	-	-	-	129	مسكن	فيلا
	Households	129	-	-	-	129	أسر	
	Persons	862	-	-	-	862	أفراد	
House	Housing Units	2732	3	18	35	2676	مسكن	دار
	Households	2752	3	19	36	2694	أسر	
	Persons	17797	18	79	196	17504	أفراد	
Apartment	Housing Units	4269	5	11	13	4240	مسكن	شقة
	Households	4324	5	11	13	4295	أسر	
	Persons	23224	16	40	52	23116	أفراد	
Others	Housing Units	34	-	16	-	18	مسكن	أخرى
	Households	34	-	16	-	18	أسر	
	Persons	89	-	36	-	53	أفراد	
Not Stated	Housing Units	4	1	1	1	1	مسكن	غير مبين
	Households	4	1	1	1	1	أسر	
	Persons	25	8	1	10	6	أفراد	
<b>Total</b>	<b>Housing Units</b>	<b>7168</b>	<b>9</b>	<b>46</b>	<b>49</b>	<b>7064</b>	مسكن	<b>المجموع</b>
	<b>Households</b>	<b>7243</b>	<b>9</b>	<b>47</b>	<b>50</b>	<b>7137</b>	أسر	
	<b>Persons</b>	<b>41997</b>	<b>42</b>	<b>156</b>	<b>258</b>	<b>41541</b>	أفراد	

جدول (9 تابع): المساكن المأهولة والأسر والأفراد حسب نوع المسكن وتوفر مطبخ بالمسكن ونوع التجمع

**Table (9 Cont.): Occupied Housing Units, Households and Persons by Type of Housing Unit, Availability of Kitchen in Housing Unit and Type of Locality**  
(ريف, Rural)

Type of Housing Unit	المجموع Total	توفر المطبخ Availability of Kitchen				نوع المسكن		
		غير مبيّن Not Stated	لا يوجد No Kitchen	مطبخ غير متصل بالمياه Kitchen Without Piped Water	مطبخ متصل بالمياه Kitchen With Piped Water			
Villa	Housing Units	38	-	-	38	مسكن	فيلا	
	Households	38	-	-	38	أسر		
	Persons	258	-	-	258	أفراد		
House	Housing Units	2942	8	113	634	2187	مسكن	دار
	Households	2998	8	115	649	2226	أسر	
	Persons	20800	61	689	4197	15853	أفراد	
Apartment	Housing Units	976	2	36	146	792	مسكن	شقة
	Households	990	2	38	146	804	أسر	
	Persons	5567	7	209	830	4521	أفراد	
Others	Housing Units	145	1	85	41	18	مسكن	أخرى
	Households	145	1	85	41	18	أسر	
	Persons	609	1	322	186	100	أفراد	
Not Stated	Housing Units	4	1	-	1	2	مسكن	غير مبيّن
	Households	4	1	-	1	2	أسر	
	Persons	20	8	-	1	11	أفراد	
<b>Total</b>	<b>Housing Units</b>	<b>4105</b>	<b>12</b>	<b>234</b>	<b>822</b>	<b>3037</b>	مسكن	<b>المجموع</b>
	<b>Households</b>	<b>4175</b>	<b>12</b>	<b>238</b>	<b>837</b>	<b>3088</b>	أسر	
	<b>Persons</b>	<b>27254</b>	<b>77</b>	<b>1220</b>	<b>5214</b>	<b>20743</b>	أفراد	

جدول (9 تابع): المساكن المأهولة والأسر والأفراد حسب نوع المسكن وتوفر مطبخ بالمسكن ونوع التجمع

**Table (9 Cont.): Occupied Housing Units, Households and Persons by Type of Housing Unit, Availability of Kitchen in Housing Unit and Type of Locality**  
(المجموع، Total)

Type of Housing Unit		المجموع Total	توفر المطبخ				نوع المسكن
			Availability of Kitchen				
			غير مبيّن Not Stated	لا يوجد No Kitchen	مطبخ غير متصل بالمياه Kitchen Without Piped Water	مطبخ متصل بالمياه Kitchen With Piped Water	
Villa	Housing Units	167	-	-	-	167	مسكن فيلا
	Households	167	-	-	-	167	أسر
	Persons	1120	-	-	-	1120	أفراد
House	Housing Units	5674	11	131	669	4863	مسكن دار
	Households	5750	11	134	685	4920	أسر
	Persons	38597	79	768	4393	33357	أفراد
Apartment	Housing Units	5245	7	47	159	5032	مسكن شقة
	Households	5314	7	49	159	5099	أسر
	Persons	28791	23	249	882	27637	أفراد
Others	Housing Units	179	1	101	41	36	مسكن أخرى
	Households	179	1	101	41	36	أسر
	Persons	698	1	358	186	153	أفراد
Not Stated	Housing Units	8	2	1	2	3	مسكن غير مبيّن
	Households	8	2	1	2	3	أسر
	Persons	45	16	1	11	17	أفراد
<b>Total</b>	<b>Housing Units</b>	<b>11273</b>	<b>21</b>	<b>280</b>	<b>871</b>	<b>10101</b>	<b>مسكن المجموع</b>
	<b>Households</b>	<b>11418</b>	<b>21</b>	<b>285</b>	<b>887</b>	<b>10225</b>	<b>أسر</b>
	<b>Persons</b>	<b>69251</b>	<b>119</b>	<b>1376</b>	<b>5472</b>	<b>62284</b>	<b>أفراد</b>

جدول 10: المساكن المأهولة والأسر والأفراد حسب التجمع السكاني وتوفر مطبخ بالمسكن

Table 10: Occupied Housing Units, Households and Persons by Locality and Availability of Kitchen in Housing Unit

Locality		المجموع Total	توفر المطبخ				التجمع السكاني
			Availability of Kitchen				
			غير مبين Not Stated	لا يوجد No Kitchen	مطبخ غير متصل بالمياه Kitchen Without Piped Water	مطبخ متصل بالمياه Kitchen With Piped Water	
Ad Dab'a	Housing Units	33	-	2	19	12	مساكن
	Households	33	-	2	19	12	أسر
	Persons	192	-	12	99	81	أفراد
Al Funduq	Housing Units	74	-	1	6	67	مساكن
	Households	75	-	1	6	68	أسر
	Persons	468	-	1	39	428	أفراد
Al Mudawwar	Housing Units	28	1	-	1	26	مساكن
	Households	28	1	-	1	26	أسر
	Persons	157	2	-	2	153	أفراد
An Nabi Elyas	Housing Units	131	-	2	9	120	مساكن
	Households	132	-	2	9	121	أسر
	Persons	863	-	4	83	776	أفراد
Immatin	Housing Units	281	1	16	69	195	مساكن
	Households	291	1	16	69	205	أسر
	Persons	1741	5	54	356	1326	أفراد
Baqat al Hatab	Housing Units	205	1	15	46	143	مساكن
	Households	209	1	15	47	146	أسر
	Persons	1242	7	60	267	908	أفراد
Beit Amin	Housing Units	117	-	5	34	78	مساكن
	Households	118	-	5	35	78	أسر
	Persons	815	-	15	236	564	أفراد
Jinsafut	Housing Units	235	-	8	2	225	مساكن
	Households	235	-	8	2	225	أسر
	Persons	1620	-	45	13	1562	أفراد
Jit	Housing Units	231	1	12	25	193	مساكن
	Households	244	1	12	25	206	أسر
	Persons	1649	6	69	168	1406	أفراد
Jayyus	Housing Units	339	3	8	29	299	مساكن
	Households	344	3	8	29	304	أسر
	Persons	2350	18	57	151	2124	أفراد
Habla	Housing Units	652	-	2	10	640	مساكن
	Households	652	-	2	10	640	أسر
	Persons	4371	-	4	45	4322	أفراد
Hajja	Housing Units	247	-	41	98	108	مساكن
	Households	253	-	43	101	109	أسر
	Persons	1797	-	230	699	868	أفراد

جدول (10 تابع): المساكن المأهولة والأسر والأفراد حسب التجمع السكاني وتوفر مطبخ بالمسكن

Table (10 Cont.) Occupied Housing Units, Households and Persons by Locality and Availability of Kitchen in Housing Unit

Locality		المجموع Total	توفر المطبخ				التجمع السكاني
			Availability of Kitchen				
			غير مبين Not Stated	لا يوجد No Kitchen	مطبخ غير متصل بالمياه Kitchen Without Piped Water	مطبخ متصل بالمياه Kitchen With Piped Water	
Khirbet Sir	Housing Units	66	-	1	6	59	مساكن
	Households	66	-	1	6	59	أسر
	Persons	382	-	2	17	363	أفراد
Ras at Tira	Housing Units	42	-	1	10	31	مساكن
	Households	42	-	1	10	31	أسر
	Persons	282	-	1	76	205	أفراد
Ras 'Atiya	Housing Units	169	-	1	2	166	مساكن
	Households	171	-	1	2	168	أسر
	Persons	1136	-	8	14	1114	أفراد
Sanniriya	Housing Units	361	2	10	108	241	مساكن
	Households	366	2	10	112	242	أسر
	Persons	2123	25	27	595	1476	أفراد
'Arab Abu Farda	Housing Units	16	-	7	9	-	مساكن
	Households	16	-	7	9	-	أسر
	Persons	77	-	34	43	-	أفراد
'Arab ar Ramadin al Janubi	Housing Units	24	-	3	10	11	مساكن
	Households	24	-	3	10	11	أسر
	Persons	138	-	16	57	65	أفراد
'Arab ar Ramadin ash Shamali	Housing Units	8	-	8	-	-	مساكن
	Households	8	-	8	-	-	أسر
	Persons	51	-	51	-	-	أفراد
'Izbat Abu Hamada	Housing Units	1	-	-	1	-	مساكن
	Households	1	-	-	1	-	أسر
	Persons	3	-	-	3	-	أفراد
'Izbat al Ashqar	Housing Units	46	-	7	24	15	مساكن
	Households	46	-	7	24	15	أسر
	Persons	297	-	37	144	116	أفراد
'Izbat at Tabib	Housing Units	24	-	1	1	22	مساكن
	Households	24	-	1	1	22	أسر
	Persons	150	-	10	5	135	أفراد
'Izbat Jal'ud	Housing Units	16	-	1	1	14	مساكن
	Households	16	-	1	1	14	أسر
	Persons	101	-	3	12	86	أفراد
'Izbat Salman	Housing Units	75	-	2	9	64	مساكن
	Households	75	-	2	9	64	أسر
	Persons	457	-	7	38	412	أفراد

جدول (10 تابع): المساكن المأهولة والأسر والأفراد حسب التجمع السكاني وتوفر مطبخ بالمسكن

Table (10 Cont.) Occupied Housing Units, Households and Persons by Locality and Availability of Kitchen in Housing Unit

Locality		المجموع Total	توفر المطبخ				التجمع السكاني
			Availability of Kitchen				
			غير مبين Not Stated	لا يوجد No Kitchen	مطبخ غير متصل بالمياه Kitchen Without Piped Water	مطبخ متصل بالمياه Kitchen With Piped Water	
'Azzun	Housing Units	948	4	13	17	914	مساكن
	Households	952	4	14	17	917	أسر
	Persons	5871	29	46	71	5725	أفراد
'Azzun 'Atma	Housing Units	178	-	23	30	125	مساكن
	Households	181	-	25	31	125	أسر
	Persons	1187	-	171	213	803	أفراد
'Isla	Housing Units	92	1	2	9	80	مساكن
	Households	93	1	2	10	80	أسر
	Persons	630	5	4	40	581	أفراد
Far'ata	Housing Units	61	1	4	18	38	مساكن
	Households	61	1	4	18	38	أسر
	Persons	467	3	30	117	317	أفراد
Falamyā	Housing Units	70	-	-	3	67	مساكن
	Households	70	-	-	3	67	أسر
	Persons	502	-	-	7	495	أفراد
Qalqiliya	Housing Units	5568	5	31	22	5510	مساكن
	Households	5639	5	31	23	5580	أسر
	Persons	31755	13	106	142	31494	أفراد
Kafr Thulth	Housing Units	478	-	19	138	321	مساكن
	Households	487	-	19	140	328	أسر
	Persons	3101	-	87	963	2051	أفراد
Kafr Qaddum	Housing Units	325	1	25	90	209	مساكن
	Households	334	1	25	92	216	أسر
	Persons	2482	6	128	656	1692	أفراد
Kafr Laqif	Housing Units	119	-	5	7	107	مساكن
	Households	119	-	5	7	107	أسر
	Persons	699	-	27	41	631	أفراد
Mahattat Tahseen Mansur	Housing Units	4	-	-	3	1	مساكن
	Households	4	-	-	3	1	أسر
	Persons	19	-	-	14	5	أفراد
Wadi ar Rasha	Housing Units	9	-	4	5	-	مساكن
	Households	9	-	4	5	-	أسر
	Persons	76	-	30	46	-	أفراد
<b>Total</b>	<b>Housing Units</b>	<b>11273</b>	<b>21</b>	<b>280</b>	<b>871</b>	<b>10101</b>	مساكن
	<b>Households</b>	<b>11418</b>	<b>21</b>	<b>285</b>	<b>887</b>	<b>10225</b>	أسر
	<b>Persons</b>	<b>69251</b>	<b>119</b>	<b>1376</b>	<b>5472</b>	<b>62284</b>	أفراد

جدول 11: المساكن المأهولة والأسر والأفراد حسب نوع المسكن وتوفر حمام بالمسكن ونوع التجمع

**Table 11: Occupied Housing Units, Households and Persons by Type of Housing Unit, Availability of Bathroom in Housing Unit and Type of Locality (حضر, Urban)**

Type of Housing Unit		المجموع Total	توفر الحمام				نوع المسكن	
			Availability of Bathroom					
			غير مبيّن Not Stated	لا يوجد No Bathroom	حمام غير متصل بالمياه Bathroom Without Piped Water	حمام متصل بالمياه Bathroom With Piped Water		
Villa	Housing Units	129	-	-	-	129	مساكن	فيلا
	Households	129	-	-	-	129	أسر	
	Persons	862	-	-	-	862	أفراد	
House	Housing Units	2732	3	27	17	2685	مساكن	دار
	Households	2752	3	27	17	2705	أسر	
	Persons	17797	22	132	83	17560	أفراد	
Apartment	Housing Units	4269	4	8	1	4256	مساكن	شقة
	Households	4324	4	8	1	4311	أسر	
	Persons	23224	11	30	6	23177	أفراد	
Others	Housing Units	34	-	14	1	19	مساكن	أخرى
	Households	34	-	14	1	19	أسر	
	Persons	89	-	29	8	52	أفراد	
Not Stated	Housing Units	4	1	1	-	2	مساكن	غير مبيّن
	Households	4	1	1	-	2	أسر	
	Persons	25	8	1	-	16	أفراد	
<b>Total</b>	<b>Housing Units</b>	<b>7168</b>	<b>8</b>	<b>50</b>	<b>19</b>	<b>7091</b>	<b>مساكن</b>	<b>المجموع</b>
	<b>Households</b>	<b>7243</b>	<b>8</b>	<b>50</b>	<b>19</b>	<b>7166</b>	<b>أسر</b>	
	<b>Persons</b>	<b>41997</b>	<b>41</b>	<b>192</b>	<b>97</b>	<b>41667</b>	<b>أفراد</b>	

جدول (11 تابع): المساكن المأهولة والأسر والأفراد حسب نوع المسكن وتوفر حمام بالمسكن ونوع التجمع

**Table (11 Cont.): Occupied Housing Units, Households and Persons by Type of Housing Unit, Availability of Bathroom in Housing Unit and Type of Locality (Rural, ريف)**

Type of Housing Unit	المجموع Total	توفر الحمام Availability of Bathroom				نوع المسكن		
		غير مبين Not Stated	لا يوجد No Bathroom	حمام غير متصل بالمياه Bathroom Without Piped Water	حمام متصل بالمياه Bathroom With Piped Water			
Villa	Housing Units	38	-	-	-	38	مساكن	فيلا
	Households	38	-	-	-	38	أسر	
	Persons	258	-	-	-	258	أفراد	
House	Housing Units	2942	4	166	572	2200	مساكن	دار
	Households	2998	4	169	585	2240	أسر	
	Persons	20800	33	1013	3694	16060	أفراد	
Apartment	Housing Units	976	1	41	135	799	مساكن	شقة
	Households	990	1	43	135	811	أسر	
	Persons	5567	2	237	817	4511	أفراد	
Others	Housing Units	145	1	82	49	13	مساكن	أخرى
	Households	145	1	82	49	13	أسر	
	Persons	609	1	316	237	55	أفراد	
Not Stated	Housing Units	4	1	1	-	2	مساكن	غير مبين
	Households	4	1	1	-	2	أسر	
	Persons	20	8	1	-	11	أفراد	
<b>Total</b>	<b>Housing Units</b>	<b>4105</b>	<b>7</b>	<b>290</b>	<b>756</b>	<b>3052</b>	<b>مساكن</b>	<b>المجموع</b>
	<b>Households</b>	<b>4175</b>	<b>7</b>	<b>295</b>	<b>769</b>	<b>3104</b>	<b>أسر</b>	
	<b>Persons</b>	<b>27254</b>	<b>44</b>	<b>1567</b>	<b>4748</b>	<b>20895</b>	<b>أفراد</b>	



جدول (11 تابع): المساكن المأهولة والأسر والأفراد حسب نوع المسكن وتوفر حمام بالمسكن ونوع التجمع

**Table (11 Cont.): Occupied Housing Units, Households and Persons by Type of Housing Unit, Availability of Bathroom in Housing Unit and Type of Locality**  
(المجموع, Total)

Type of Housing Unit	المجموع Total	توفر الحمام Availability of Bathroom				نوع المسكن		
		غير مبين Not Stated	لا يوجد No Bathroom	حمام غير متصل بالمياه Bathroom Without Piped Water	حمام متصل بالمياه Bathroom With Piped Water			
Villa	Housing Units	167	-	-	-	167	مسكن	فيلا
	Households	167	-	-	-	167	أسر	
	Persons	1120	-	-	-	1120	أفراد	
House	Housing Units	5674	7	193	589	4885	مسكن	دار
	Households	5750	7	196	602	4945	أسر	
	Persons	38597	55	1145	3777	33620	أفراد	
Apartment	Housing Units	5245	5	49	136	5055	مسكن	شقة
	Households	5314	5	51	136	5122	أسر	
	Persons	28791	13	267	823	27688	أفراد	
Others	Housing Units	179	1	96	50	32	مسكن	أخرى
	Households	179	1	96	50	32	أسر	
	Persons	698	1	345	245	107	أفراد	
Not Stated	Housing Units	8	2	2	-	4	مسكن	غير مبين
	Households	8	2	2	-	4	أسر	
	Persons	45	16	2	-	27	أفراد	
<b>Total</b>	<b>Housing Units</b>	<b>11273</b>	<b>15</b>	<b>340</b>	<b>775</b>	<b>10143</b>	مسكن	<b>المجموع</b>
	<b>Households</b>	<b>11418</b>	<b>15</b>	<b>345</b>	<b>788</b>	<b>10270</b>	أسر	
	<b>Persons</b>	<b>69251</b>	<b>85</b>	<b>1759</b>	<b>4845</b>	<b>62562</b>	أفراد	

جدول 12: المساكن المأهولة والأسر والأفراد حسب التجمع السكاني وتوفر حمام بالمسكن

Table 12: Occupied Housing Units, Households and Persons by Locality and Availability of Bathroom in Housing Unit

Locality		المجموع Total	توفر الحمام Availability of Bathroom				التجمع السكاني
			غير مبين Not Stated	لا يوجد No Bathroom	حمام غير متصل بالمياه Bathroom Without Piped Water	حمام متصل بالمياه Bathroom With Piped Water	
Ad Dab'a	Housing Units	33	-	3	19	11	مساكن
	Households	33	-	3	19	11	أسر
	Persons	192	-	16	105	71	أفراد
Al Funduq	Housing Units	74	-	2	5	67	مساكن
	Households	75	-	2	5	68	أسر
	Persons	468	-	15	25	428	أفراد
Al Mudawwar	Housing Units	28	1	-	1	26	مساكن
	Households	28	1	-	1	26	أسر
	Persons	157	2	-	2	153	أفراد
An Nabi Elyas	Housing Units	131	-	1	2	128	مساكن
	Households	132	-	1	2	129	أسر
	Persons	863	-	3	12	848	أفراد
Immatin	Housing Units	281	-	17	69	195	مساكن
	Households	291	-	17	69	205	أسر
	Persons	1741	-	54	350	1337	أفراد
Baqat al Hatab	Housing Units	205	1	24	33	147	مساكن
	Households	209	1	25	33	150	أسر
	Persons	1242	7	116	184	935	أفراد
Beit Amin	Housing Units	117	-	22	17	78	مساكن
	Households	118	-	22	18	78	أسر
	Persons	815	-	129	120	566	أفراد
Jinsafut	Housing Units	235	-	6	1	228	مساكن
	Households	235	-	6	1	228	أسر
	Persons	1620	-	35	8	1577	أفراد
Jit	Housing Units	231	-	25	22	184	مساكن
	Households	244	-	25	23	196	أسر
	Persons	1649	-	160	152	1337	أفراد
Jayyus	Housing Units	339	3	7	30	299	مساكن
	Households	344	3	7	30	304	أسر
	Persons	2350	18	41	166	2125	أفراد
Habla	Housing Units	652	-	3	2	647	مساكن
	Households	652	-	3	2	647	أسر
	Persons	4371	-	9	2	4360	أفراد
Hajja	Housing Units	247	-	51	96	100	مساكن
	Households	253	-	53	98	102	أسر
	Persons	1797	-	270	706	821	أفراد

جدول (12 تابع): المساكن المأهولة والأسر والأفراد حسب التجمع السكاني وتوفر حمام بالمسكن

Table (12 Cont.): Occupied Housing Units, Households and Persons by Locality and Availability of Bathroom in Housing Unit

Locality		المجموع Total	توفر الحمام Availability of Bathroom				التجمع السكاني
			غير مبين Not Stated	لا يوجد No Bathroom	حمام غير متصل بالمياه Bathroom Without Piped Water	حمام متصل بالمياه Bathroom With Piped Water	
Khirbet Sir	Housing Units	66	-	1	3	62	مساكن
	Households	66	-	1	3	62	أسر
	Persons	382	-	2	9	371	أفراد
Ras at Tira	Housing Units	42	-	1	7	34	مساكن
	Households	42	-	1	7	34	أسر
	Persons	282	-	1	54	227	أفراد
Ras 'Atiya	Housing Units	169	-	1	2	166	مساكن
	Households	171	-	1	2	168	أسر
	Persons	1136	-	8	15	1113	أفراد
Sanniriya	Housing Units	361	1	8	100	252	مساكن
	Households	366	1	8	104	253	أسر
	Persons	2123	14	20	518	1571	أفراد
'Arab Abu Farda	Housing Units	16	-	7	9	-	مساكن
	Households	16	-	7	9	-	أسر
	Persons	77	-	30	47	-	أفراد
'Arab ar Ramadin al Janubi	Housing Units	24	-	4	14	6	مساكن
	Households	24	-	4	14	6	أسر
	Persons	138	-	21	89	28	أفراد
'Arab ar Ramadin ash Shamali	Housing Units	8	-	8	-	-	مساكن
	Households	8	-	8	-	-	أسر
	Persons	51	-	51	-	-	أفراد
'Izbat Abu Hamada	Housing Units	1	-	-	1	-	مساكن
	Households	1	-	-	1	-	أسر
	Persons	3	-	-	3	-	أفراد
'Izbat al Ashqar	Housing Units	46	-	4	25	17	مساكن
	Households	46	-	4	25	17	أسر
	Persons	297	-	26	145	126	أفراد
'Izbat at Tabib	Housing Units	24	-	1	1	22	مساكن
	Households	24	-	1	1	22	أسر
	Persons	150	-	5	4	141	أفراد
'Izbat Jal'ud	Housing Units	16	-	-	2	14	مساكن
	Households	16	-	-	2	14	أسر
	Persons	101	-	-	15	86	أفراد
'Izbat Salman	Housing Units	75	-	2	8	65	مساكن
	Households	75	-	2	8	65	أسر
	Persons	457	-	7	36	414	أفراد

جدول (12 تابع): المساكن المأهولة والأسر والأفراد حسب التجمع السكاني وتوفر حمام بالمسكن

Table (12 Cont.): Occupied Housing Units, Households and Persons by Locality and Availability of Bathroom in Housing Unit

Locality	المجموع Total	توفر الحمام Availability of Bathroom				التجمع السكاني		
		غير مبين Not Stated	لا يوجد No Bathroom	حمام غير متصل بالمياه Bathroom Without Piped Water	حمام متصل بالمياه Bathroom With Piped Water			
'Azzun	Housing Units	948	4	24	12	908	مسكن	عزّون
	Households	952	4	24	12	912	أسر	
	Persons	5871	30	101	60	5680	أفراد	
'Azzun 'Atma	Housing Units	178	-	21	25	132	مسكن	عزّون عتمة
	Households	181	-	23	26	132	أسر	
	Persons	1187	-	142	179	866	أفراد	
'Isla	Housing Units	92	-	3	4	85	مسكن	عسلة
	Households	93	-	3	4	86	أسر	
	Persons	630	-	6	23	601	أفراد	
Far'ata	Housing Units	61	1	3	14	43	مسكن	فرعتا
	Households	61	1	3	14	43	أسر	
	Persons	467	3	21	93	350	أفراد	
Falamyia	Housing Units	70	-	-	2	68	مسكن	فلامية
	Households	70	-	-	2	68	أسر	
	Persons	502	-	-	5	497	أفراد	
Qalqiliya	Housing Units	5568	4	23	5	5536	مسكن	قليلية
	Households	5639	4	23	5	5607	أسر	
	Persons	31755	11	82	35	31627	أفراد	
Kafr Thulth	Housing Units	478	-	19	139	320	مسكن	كفر ثلث
	Households	487	-	19	141	327	أسر	
	Persons	3101	-	100	949	2052	أفراد	
Kafr Qaddum	Housing Units	325	-	42	90	193	مسكن	كفر قدوم
	Households	334	-	42	92	200	أسر	
	Persons	2482	-	255	622	1605	أفراد	
Kafr Laqif	Housing Units	119	-	4	6	109	مسكن	كفر لاقف
	Households	119	-	4	6	109	أسر	
	Persons	699	-	20	35	644	أفراد	
Mahattat Tahseen Mansur	Housing Units	4	-	-	3	1	مسكن	مخطة تحسين منصور
	Households	4	-	-	3	1	أسر	
	Persons	19	-	-	14	5	أفراد	
Wadi ar Rasha	Housing Units	9	-	3	6	-	مسكن	وادي الرشا
	Households	9	-	3	6	-	أسر	
	Persons	76	-	13	63	-	أفراد	
<b>Total</b>	<b>Housing Units</b>	<b>11273</b>	<b>15</b>	<b>340</b>	<b>775</b>	<b>10143</b>	مسكن	<b>المجموع</b>
	<b>Households</b>	<b>11418</b>	<b>15</b>	<b>345</b>	<b>788</b>	<b>10270</b>	أسر	
	<b>Persons</b>	<b>69251</b>	<b>85</b>	<b>1759</b>	<b>4845</b>	<b>62562</b>	أفراد	

جدول 13: المساكن المأهولة والأسر والأفراد حسب نوع المسكن وتوفر مرحاض بالمسكن ونوع التجمع

**Table 13: Occupied Housing Units, Households and Persons by Type of Housing Unit, Availability of Toilet and Type of Locality**  
(حضر, Urban)

Type of Housing Unit		المجموع Total	توفر مرحاض				نوع المسكن
			Availability of Toilet				
			غير مبين Not Stated	لا يوجد No Toilet	مرحاض غير متصل بالمياه Toilet Without Piped Water	مرحاض متصل بالمياه Toilet With Piped Water	
Villa	Housing Units	129	-	-	-	129	مسكن فيلا
	Households	129	-	-	-	129	أسر
	Persons	862	-	-	-	862	أفراد
House	Housing Units	2732	4	7	28	2693	مسكن دار
	Households	2752	4	7	28	2713	أسر
	Persons	17797	29	23	148	17597	أفراد
Apartment	Housing Units	4269	5	2	4	4258	مسكن شقة
	Households	4324	5	2	4	4313	أسر
	Persons	23224	17	8	29	23170	أفراد
Others	Housing Units	34	-	10	2	22	مسكن أخرى
	Households	34	-	10	2	22	أسر
	Persons	89	-	19	6	64	أفراد
Not Stated	Housing Units	4	1	-	1	2	مسكن غير مبين
	Households	4	1	-	1	2	أسر
	Persons	25	8	-	1	16	أفراد
<b>Total</b>	<b>Housing Units</b>	<b>7168</b>	<b>10</b>	<b>19</b>	<b>35</b>	<b>7104</b>	<b>مسكن المجموع</b>
	<b>Households</b>	<b>7243</b>	<b>10</b>	<b>19</b>	<b>35</b>	<b>7179</b>	<b>أسر</b>
	<b>Persons</b>	<b>41997</b>	<b>54</b>	<b>50</b>	<b>184</b>	<b>41709</b>	<b>أفراد</b>

جدول (13 تابع): المساكن المأهولة والأسر والأفراد حسب نوع المسكن وتوفر مرحاض بالمسكن ونوع التجمع

**Table (13 Cont.): Occupied Housing Units, Households and Persons by Type of Housing Unit, Availability of Toilet and Type of Locality (Rural, ريف)**

Type of Housing Unit		المجموع Total	توفر مرحاض				نوع المسكن
			Availability of Toilet				
			غير مبين Not Stated	لا يوجد No Toilet	مرحاض غير متصل بالمياه Toilet Without Piped Water	مرحاض متصل بالمياه Toilet With Piped Water	
Villa	Housing Units	38	-	-	-	38	مسكن
	Households	38	-	-	-	38	أسر
	Persons	258	-	-	-	258	أفراد
House	Housing Units	2942	4	54	683	2201	مسكن
	Households	2998	4	56	700	2238	أسر
	Persons	20800	33	345	4342	16080	أفراد
Apartment	Housing Units	976	2	11	169	794	مسكن
	Households	990	2	11	171	806	أسر
	Persons	5567	7	67	1020	4473	أفراد
Others	Housing Units	145	1	80	53	11	مسكن
	Households	145	1	80	53	11	أسر
	Persons	609	1	357	209	42	أفراد
Not Stated	Housing Units	4	1	1	-	2	مسكن
	Households	4	1	1	-	2	أسر
	Persons	20	8	1	-	11	أفراد
<b>Total</b>	<b>Housing Units</b>	<b>4105</b>	<b>8</b>	<b>146</b>	<b>905</b>	<b>3046</b>	مسكن
	<b>Households</b>	<b>4175</b>	<b>8</b>	<b>148</b>	<b>924</b>	<b>3095</b>	أسر
	<b>Persons</b>	<b>27254</b>	<b>49</b>	<b>770</b>	<b>5571</b>	<b>20864</b>	أفراد

جدول (13 تابع): المساكن المأهولة والأسر والأفراد حسب نوع المسكن وتوفر مرحاض بالمسكن ونوع التجمع

**Table (13 Cont.): Occupied Housing Units, Households and Persons by Type of Housing Unit, Availability of Toilet and Type of Locality**  
(المجموع، Total)

Type of Housing Unit		المجموع Total	توفر مرحاض				نوع المسكن
			Availability of Toilet				
			غير مبين Not Stated	لا يوجد No Toilet	مرحاض غير متصل بالمياه Toilet Without Piped Water	مرحاض متصل بالمياه Toilet With Piped Water	
Villa	Housing Units	167	-	-	-	167	مسكن فيلا
	Households	167	-	-	-	167	أسر
	Persons	1120	-	-	-	1120	أفراد
House	Housing Units	5674	8	61	711	4894	مسكن دار
	Households	5750	8	63	728	4951	أسر
	Persons	38597	62	368	4490	33677	أفراد
Apartment	Housing Units	5245	7	13	173	5052	مسكن شقة
	Households	5314	7	13	175	5119	أسر
	Persons	28791	24	75	1049	27643	أفراد
Others	Housing Units	179	1	90	55	33	مسكن أخرى
	Households	179	1	90	55	33	أسر
	Persons	698	1	376	215	106	أفراد
Not Stated	Housing Units	8	2	1	1	4	مسكن غير مبين
	Households	8	2	1	1	4	أسر
	Persons	45	16	1	1	27	أفراد
<b>Total</b>	<b>Housing Units</b>	<b>11273</b>	<b>18</b>	<b>165</b>	<b>940</b>	<b>10150</b>	<b>مسكن المجموع</b>
	<b>Households</b>	<b>11418</b>	<b>18</b>	<b>167</b>	<b>959</b>	<b>10274</b>	<b>أسر</b>
	<b>Persons</b>	<b>69251</b>	<b>103</b>	<b>820</b>	<b>5755</b>	<b>62573</b>	<b>أفراد</b>

جدول 14: المساكن المأهولة والأسر والأفراد حسب التجمع السكاني وتوفر مرحاض بالمسكن

Table 14: Occupied Housing Units, Households and Persons by Locality and Availability of Toilet in Housing Unit

Locality	المجموع Total	توفر مرحاض				التجمع السكاني		
		Availability of Toilet						
		غير مبين Not Stated	لا يوجد No Toilet	مرحاض غير متصل بالمياه Toilet Without Piped Water	مرحاض متصل بالمياه Toilet With Piped Water			
Ad Dab'a	Housing Units	33	-	3	19	11	مساكن	الضَبْعَة
	Households	33	-	3	19	11	أسر	
	Persons	192	-	16	105	71	أفراد	
Al Funduq	Housing Units	74	-	-	11	63	مساكن	الفندق
	Households	75	-	-	11	64	أسر	
	Persons	468	-	-	69	399	أفراد	
Al Mudawwar	Housing Units	28	1	-	1	26	مساكن	المُدَوَّر
	Households	28	1	-	1	26	أسر	
	Persons	157	2	-	2	153	أفراد	
An Nabi Elyas	Housing Units	131	-	1	2	128	مساكن	النبي إلياس
	Households	132	-	1	2	129	أسر	
	Persons	863	-	3	12	848	أفراد	
Immatin	Housing Units	281	-	14	77	190	مساكن	إماتين
	Households	291	-	14	77	200	أسر	
	Persons	1741	-	50	389	1302	أفراد	
Baqat al Hatab	Housing Units	205	1	5	59	140	مساكن	باقة الحطب
	Households	209	1	5	62	141	أسر	
	Persons	1242	7	13	336	886	أفراد	
Beit Amin	Housing Units	117	-	2	37	78	مساكن	بيت أمين
	Households	118	-	2	38	78	أسر	
	Persons	815	-	11	238	566	أفراد	
Jinsafut	Housing Units	235	-	3	4	228	مساكن	جنصافوط
	Households	235	-	3	4	228	أسر	
	Persons	1620	-	11	23	1586	أفراد	
Jit	Housing Units	231	-	3	44	184	مساكن	جيت
	Households	244	-	3	45	196	أسر	
	Persons	1649	-	11	285	1353	أفراد	
Jayyus	Housing Units	339	3	4	32	300	مساكن	جَيُّوس
	Households	344	3	4	32	305	أسر	
	Persons	2350	18	27	167	2138	أفراد	
Habla	Housing Units	652	1	2	6	643	مساكن	حَبْلَة
	Households	652	1	2	6	643	أسر	
	Persons	4371	7	3	29	4332	أفراد	
Hajja	Housing Units	247	-	14	135	98	مساكن	حَجَّة
	Households	253	-	14	140	99	أسر	
	Persons	1797	-	94	900	803	أفراد	



جدول (14 تابع): المساكن المأهولة والأسر والأفراد حسب التجمع السكاني وتوفر مرحاض بالمسكن

Table (14 Cont.): Occupied Housing Units, Households and Persons by Locality and Availability of Toilet in Housing Unit

Locality	المجموع Total	توفر مرحاض				التجمع السكاني		
		Availability of Toilet						
		غير مبين Not Stated	لا يوجد No Toilet	مرحاض غير متصل بالمياه Toilet Without Piped Water	مرحاض متصل بالمياه Toilet With Piped Water			
Khirbet Sir	Housing Units	66	-	1	4	61	مساكن	خربة صير
	Households	66	-	1	4	61	أسر	
	Persons	382	-	2	11	369	أفراد	
Ras at Tira	Housing Units	42	-	1	7	34	مساكن	راس الطيرة
	Households	42	-	1	7	34	أسر	
	Persons	282	-	1	56	225	أفراد	
Ras 'Atiya	Housing Units	169	-	1	2	166	مساكن	راس عطية
	Households	171	-	1	2	168	أسر	
	Persons	1136	-	8	15	1113	أفراد	
Sanniriya	Housing Units	361	1	6	101	253	مساكن	سنيريا
	Households	366	1	6	105	254	أسر	
	Persons	2123	14	15	517	1577	أفراد	
'Arab Abu Farda	Housing Units	16	-	15	1	-	مساكن	عرب أبو فردة
	Households	16	-	15	1	-	أسر	
	Persons	77	-	69	8	-	أفراد	
'Arab ar Ramadin al Janubi	Housing Units	24	-	16	3	5	مساكن	عرب الرماضين الجنوبي
	Households	24	-	16	3	5	أسر	
	Persons	138	-	104	13	21	أفراد	
'Arab ar Ramadin ash Shamali	Housing Units	8	-	8	-	-	مساكن	عرب الرماضين الشمالي
	Households	8	-	8	-	-	أسر	
	Persons	51	-	51	-	-	أفراد	
'Izbat Abu Hamada	Housing Units	1	-	-	1	-	مساكن	عزبة أبو حمادة
	Households	1	-	-	1	-	أسر	
	Persons	3	-	-	3	-	أفراد	
'Izbat al Ashqar	Housing Units	46	-	3	26	17	مساكن	عزبة الأشقر
	Households	46	-	3	26	17	أسر	
	Persons	297	-	22	149	126	أفراد	
'Izbat at Tabib	Housing Units	24	-	-	2	22	مساكن	عزبة الطبيب
	Households	24	-	-	2	22	أسر	
	Persons	150	-	-	9	141	أفراد	
'Izbat Jal'ud	Housing Units	16	-	-	2	14	مساكن	عزبة جلعود
	Households	16	-	-	2	14	أسر	
	Persons	101	-	-	15	86	أفراد	
'Izbat Salman	Housing Units	75	-	-	10	65	مساكن	عزبة سلمان
	Households	75	-	-	10	65	أسر	
	Persons	457	-	-	43	414	أفراد	

جدول (14 تابع): المساكن المأهولة والأسر والأفراد حسب التجمع السكاني وتوفر مرحاض بالمسكن

Table (14 Cont.): Occupied Housing Units, Households and Persons by Locality and Availability of Toilet in Housing Unit

Locality	المجموع Total	توفر مرحاض				التجمع السكاني		
		Availability of Toilet						
		غير مبين Not Stated	لا يوجد No Toilet	مرحاض غير متصل بالمياه Toilet Without Piped Water	مرحاض متصل بالمياه Toilet With Piped Water			
'Azzun	Housing Units	948	4	4	20	920	مساكن	عزّون
	Households	952	4	4	20	924	أسر	
	Persons	5871	30	8	102	5731	أفراد	
'Azzun 'Atma	Housing Units	178	-	21	26	131	مساكن	عزّون عتمة
	Households	181	-	23	27	131	أسر	
	Persons	1187	-	142	180	865	أفراد	
'Isla	Housing Units	92	1	-	8	83	مساكن	عسلة
	Households	93	1	-	8	84	أسر	
	Persons	630	5	-	40	585	أفراد	
Far'ata	Housing Units	61	1	-	22	38	مساكن	فرعتا
	Households	61	1	-	22	38	أسر	
	Persons	467	3	-	157	307	أفراد	
Falamyia	Housing Units	70	-	-	4	66	مساكن	فلامية
	Households	70	-	-	4	66	أسر	
	Persons	502	-	-	8	494	أفراد	
Qalqiliya	Housing Units	5568	5	13	9	5541	مساكن	قلقيلية
	Households	5639	5	13	9	5612	أسر	
	Persons	31755	17	39	53	31646	أفراد	
Kafr Thulth	Housing Units	478	-	12	147	319	مساكن	كفر ثلث
	Households	487	-	12	149	326	أسر	
	Persons	3101	-	61	996	2044	أفراد	
Kafr Qaddum	Housing Units	325	-	7	102	216	مساكن	كفر قُدوم
	Households	334	-	7	104	223	أسر	
	Persons	2482	-	33	706	1743	أفراد	
Kafr Laqif	Housing Units	119	-	4	6	109	مساكن	كفر لاقف
	Households	119	-	4	6	109	أسر	
	Persons	699	-	20	35	644	أفراد	
Mahattat Tahseen Mansur	Housing Units	4	-	-	3	1	مساكن	مخطة تحسين منصور
	Households	4	-	-	3	1	أسر	
	Persons	19	-	-	14	5	أفراد	
Wadi ar Rasha	Housing Units	9	-	2	7	-	مساكن	وادي الرشا
	Households	9	-	2	7	-	أسر	
	Persons	76	-	6	70	-	أفراد	
<b>Total</b>	<b>Housing Units</b>	<b>11273</b>	<b>18</b>	<b>165</b>	<b>940</b>	<b>10150</b>	<b>مساكن</b>	<b>المجموع</b>
	<b>Households</b>	<b>11418</b>	<b>18</b>	<b>167</b>	<b>959</b>	<b>10274</b>	<b>أسر</b>	
	<b>Persons</b>	<b>69251</b>	<b>103</b>	<b>820</b>	<b>5755</b>	<b>62573</b>	<b>أفراد</b>	

جدول 15: الأسر والأفراد حسب نوع المسكن وحياسة المسكن ونوع التجمع

Table 15: Households and Persons by Type of Housing Unit, Tenure of Housing Unit and Type of Locality

(حضر, Urban)

Type of Housing Unit		المجموع Total	Tenure					الحياسة		نوع المسكن	
			غير مبين Not Stated	أخرى Others	مقابل عمل For Work	دون مقابل Without Payment	مستأجر مفروش Rented Furnished	مستأجر غير مفروش Rented Un-Furnished	ملك Owned		
Villa	Households	129	-	-	-	4	2	1	122	أسر	فيلا
	Persons	862	-	-	-	26	10	2	824	أفراد	
House	Households	2752	12	3	1	245	9	268	2214	أسر	دار
	Persons	17797	72	21	13	1332	41	1561	14757	أفراد	
Apartment	Households	4324	15	1	3	1041	32	793	2439	أسر	شقة
	Persons	23224	73	5	24	5267	156	3983	13716	أفراد	
Independent Room	Households	30	-	1	-	8	-	7	14	أسر	غرفة مستقلة
	Persons	75	-	1	-	27	-	16	31	أفراد	
Tent	Households	-	-	-	-	-	-	-	-	أسر	خيمة
	Persons	-	-	-	-	-	-	-	-	أفراد	
Marginal	Households	4	-	-	-	-	-	-	4	أسر	براكبة
	Persons	14	-	-	-	-	-	-	14	أفراد	
Others	Households	-	-	-	-	-	-	-	-	أسر	أخرى
	Persons	-	-	-	-	-	-	-	-	أفراد	
Not Stated	Households	4	1	-	-	1	-	-	2	أسر	غير مبين
	Persons	25	8	-	-	6	-	-	11	أفراد	
Total	Households	7243	28	5	4	1299	43	1069	4795	أسر	المجموع
	Persons	41997	153	27	37	6658	207	5562	29353	أفراد	

جدول (15 تابع): الأسر والأفراد حسب نوع المسكن وحياسة المسكن ونوع التجمع

Table (15 Cont.): Households and Persons by Type of Housing Unit, Tenure of Housing Unit and Type of Locality

(ريف, Rural)

Type of Housing Unit		المجموع Total	Tenure					الحياسة		نوع المسكن	
			غير مبين Not Stated	أخرى Others	مقابل عمل For Work	دون مقابل Without Payment	مستأجر مفروش Rented Furnished	مستأجر غير مفروش Rented Un-Furnished	ملك Owned		
Villa	Households	38	-	-	-	-	-	1	37	أسر	فيلا
	Persons	258	-	-	-	-	-	7	251	أفراد	
House	Households	2998	11	10	4	224	9	103	2637	أسر	دار
	Persons	20800	80	60	19	1220	61	632	18728	أفراد	
Apartment	Households	990	4	5	2	186	-	24	769	أسر	شقة
	Persons	5567	17	19	9	930	-	113	4479	أفراد	
Independent Room	Households	87	-	-	-	29	1	6	51	أسر	غرفة مستقلة
	Persons	278	-	-	-	92	5	21	160	أفراد	
Tent	Households	8	-	-	-	1	-	-	7	أسر	خيمة
	Persons	51	-	-	-	1	-	-	50	أفراد	
Marginal	Households	49	-	-	-	1	-	-	48	أسر	براكبة
	Persons	277	-	-	-	11	-	-	266	أفراد	
Others	Households	1	-	-	-	-	-	-	1	أسر	أخرى
	Persons	3	-	-	-	-	-	-	3	أفراد	
Not Stated	Households	4	1	-	-	2	-	-	1	أسر	غير مبين
	Persons	20	8	-	-	11	-	-	1	أفراد	
Total	Households	4175	16	15	6	443	10	134	3551	أسر	المجموع
	Persons	27254	105	79	28	2265	66	773	23938	أفراد	

جدول (15 تابع): الأسر والأفراد حسب نوع المسكن وحياسة المسكن ونوع التجمع

Table (15 Cont.): Households and Persons by Type of Housing Unit, Tenure of Housing Unit and Type of Locality

(المجموع، Total)

Type of Housing Unit		المجموع Total	Tenure					الحياسة			نوع المسكن
			غير مبين Not Stated	أخرى Others	مقابل عمل For Work	دون مقابل Without Payment	مستأجر مفروش Rented Furnished	مستأجر غير مفروش Rented Un-Furnished	ملك Owned		
Villa	Households	167	-	-	-	4	2	2	159	أسر	فيلا
	Persons	1120	-	-	-	26	10	9	1075	أفراد	
House	Households	5750	23	13	5	469	18	371	4851	أسر	دار
	Persons	38597	152	81	32	2552	102	2193	33485	أفراد	
Apartment	Households	5314	19	6	5	1227	32	817	3208	أسر	شقة
	Persons	28791	90	24	33	6197	156	4096	18195	أفراد	
Independent Room	Households	117	-	1	-	37	1	13	65	أسر	غرفة مستقلة
	Persons	353	-	1	-	119	5	37	191	أفراد	
Tent	Households	8	-	-	-	1	-	-	7	أسر	خيمة
	Persons	51	-	-	-	1	-	-	50	أفراد	
Marginal	Households	53	-	-	-	1	-	-	52	أسر	براكبة
	Persons	291	-	-	-	11	-	-	280	أفراد	
Others	Households	1	-	-	-	-	-	-	1	أسر	أخرى
	Persons	3	-	-	-	-	-	-	3	أفراد	
Not Stated	Households	8	2	-	-	3	-	-	3	أسر	غير مبين
	Persons	45	16	-	-	17	-	-	12	أفراد	
Total	Households	11418	44	20	10	1742	53	1203	8346	أسر	المجموع
	Persons	69251	258	106	65	8923	273	6335	53291	أفراد	

جدول 16: الأسر والأفراد حسب التجمع السكاني وحياسة المسكن

Table 16: Households and Persons by Locality and Tenure of Housing Unit

Locality	المجموع Total	Tenure						الحياسة		التجمع السكاني	
		غير مبين Not Stated	أخرى Others	مقابل عمل For Work	دون مقابل Without Payment	مستأجر مفروش Rented Furnished	مستأجر غير مفروش Rented Un-Furnished	ملك Owned			
Ad Dab'a	Households	33	-	-	-	3	-	-	30	أسر	الضبعة
	Persons	192	-	-	-	7	-	-	185	أفراد	
Al Funduq	Households	75	-	-	2	10	-	6	57	أسر	الفندق
	Persons	468	-	-	9	53	-	26	380	أفراد	
Al Mudawwar	Households	28	1	-	-	4	-	1	22	أسر	المدور
	Persons	157	2	-	-	21	-	2	132	أفراد	
An Nabi Elyas	Households	132	-	-	-	14	2	-	116	أسر	النبي إلياس
	Persons	863	-	-	-	76	16	-	771	أفراد	
Immatin	Households	291	2	1	2	22	3	12	249	أسر	إماتين
	Persons	1741	10	7	9	116	10	52	1537	أفراد	
Baqat al Hatab	Households	209	1	-	-	17	-	4	187	أسر	باقة الحطب
	Persons	1242	7	-	-	81	-	22	1132	أفراد	
Beit Amin	Households	118	-	-	-	17	-	1	100	أسر	بيت أمين
	Persons	815	-	-	-	92	-	2	721	أفراد	
Jinsafut	Households	235	-	-	1	10	1	16	207	أسر	جيسافوط
	Persons	1620	-	-	4	45	6	93	1472	أفراد	
Jit	Households	244	3	-	-	54	1	7	179	أسر	جيت
	Persons	1649	19	-	-	310	12	50	1258	أفراد	
Jayyus	Households	344	2	1	-	54	-	16	271	أسر	جيسوس
	Persons	2350	17	11	-	273	-	93	1956	أفراد	
Habla	Households	652	2	-	-	59	-	39	552	أسر	حيلة
	Persons	4371	11	-	-	326	-	212	3822	أفراد	
Hajja	Households	253	2	-	-	13	-	16	222	أسر	حجة
	Persons	1797	16	-	-	85	-	96	1600	أفراد	
Khirbet Sir	Households	66	-	-	-	7	-	-	59	أسر	خرية صير
	Persons	382	-	-	-	34	-	-	348	أفراد	
Ras at Tira	Households	42	-	-	-	1	-	2	39	أسر	راس الطيرة
	Persons	282	-	-	-	3	-	12	267	أفراد	
Ras 'Atiya	Households	171	-	1	-	16	-	3	151	أسر	راس عطية
	Persons	1136	-	2	-	70	-	18	1046	أفراد	
Sanniriya	Households	366	1	-	-	38	1	8	318	أسر	سنيريا
	Persons	2123	14	-	-	168	5	55	1881	أفراد	
'Arab Abu Farda	Households	16	-	-	-	-	-	-	16	أسر	عرب أبو فردة
	Persons	77	-	-	-	-	-	-	77	أفراد	
'Arab ar Ramadin al Janubi	Households	24	-	-	-	1	-	-	23	أسر	عرب الرماضين الجنوبي
	Persons	138	-	-	-	11	-	-	127	أفراد	
'Arab ar Ramadin ash Shamali	Households	8	-	-	-	-	-	-	8	أسر	عرب الرماضين الشمالي
	Persons	51	-	-	-	-	-	-	51	أفراد	
'Izbat Abu Hamada	Households	1	-	-	-	-	-	-	1	أسر	عزبة أبو حمادة
	Persons	3	-	-	-	-	-	-	3	أفراد	

جدول (16 تابع): الأسر والأفراد حسب التجمع السكاني وحياسة المسكن

Table (16 Cont.): Households and Persons by Locality and Tenure of Housing Unit

المجموع Total		الحياسة						التجمع السكاني			
		غير مبين Not Stated	أخرى Others	مقابل عمل For Work	دون مقابل Without Payment	مستأجر مفروش Rented Furnished	مستأجر غير مفروش Rented Un-Furnished		ملك Owned		
'Izbat al Ashqar	Households	46	-	-	-	2	-	-	44	أسر	عزبة الأشقر
	Persons	297	-	-	-	3	-	-	294	أفراد	
'Izbat at Tabib	Households	24	-	-	-	4	-	-	20	أسر	عزبة الطيب
	Persons	150	-	-	-	13	-	-	137	أفراد	
'Izbat Jal'ud	Households	16	-	-	-	1	-	-	15	أسر	عزبة جعود
	Persons	101	-	-	-	3	-	-	98	أفراد	
'Izbat Salman	Households	75	-	-	-	7	-	-	68	أسر	عزبة سلمان
	Persons	457	-	-	-	23	-	-	434	أفراد	
'Azzun	Households	952	8	-	-	70	1	56	817	أسر	عزون
	Persons	5871	54	-	-	353	5	287	5172	أفراد	
'Azzun 'Atma	Households	181	-	-	-	15	-	8	158	أسر	عزون عثمة
	Persons	1187	-	-	-	71	-	34	1082	أفراد	
'Isla	Households	93	1	8	-	2	-	-	82	أسر	عسلة
	Persons	630	5	40	-	12	-	-	573	أفراد	
Far'ata	Households	61	1	-	-	7	-	-	53	أسر	فرعنا
	Persons	467	4	-	-	36	-	-	427	أفراد	
Falamya	Households	70	-	-	-	6	-	1	63	أسر	فلامية
	Persons	502	-	-	-	38	-	11	453	أفراد	
Qalqiliya	Households	5639	18	5	4	1170	42	974	3426	أسر	قليلية
	Persons	31755	88	27	37	5979	202	5063	20359	أفراد	
Kafr Thulth	Households	487	-	1	-	64	-	8	414	أسر	كفر ثلث
	Persons	3101	-	5	-	317	-	51	2728	أفراد	
Kafr Qaddum	Households	334	2	-	1	45	1	20	265	أسر	كفر قدوم
	Persons	2482	11	-	6	260	10	131	2064	أفراد	
Kafr Laqif	Households	119	-	-	-	8	1	5	105	أسر	كفر لاقف
	Persons	699	-	-	-	39	7	25	628	أفراد	
Mahattat Tahseen Mansur	Households	4	-	3	-	-	-	-	1	أسر	مخطة تحسين منصور
	Persons	19	-	14	-	-	-	-	5	أفراد	
Wadi ar Rasha	Households	9	-	-	-	1	-	-	8	أسر	وادي الرشا
	Persons	76	-	-	-	5	-	-	71	أفراد	
<b>Total</b>	<b>Households</b>	<b>11418</b>	<b>44</b>	<b>20</b>	<b>10</b>	<b>1742</b>	<b>53</b>	<b>1203</b>	<b>8346</b>	أسر	<b>المجموع</b>
	<b>Persons</b>	<b>69251</b>	<b>258</b>	<b>106</b>	<b>65</b>	<b>8923</b>	<b>273</b>	<b>6335</b>	<b>53291</b>	أفراد	

جدول 17: الأسر حسب نوع المسكن ونوع الأسرة ونوع التجمع

**Table 17: Households by Type of Housing Unit, Type of Household and Type of Locality  
(Urban, حضر)**

Type of Housing Unit	المجموع Total	نوع الأسرة				نوع المسكن
		أسرة مركبة Composite Household	أسرة ممتدة Extended Household	أسرة نوية Nuclear Household	أسرة من شخص واحد One Person	
Villa	129	-	25	102	2	فيلا
House	2752	8	680	1946	118	دار
Apartment	4324	7	573	3628	116	شقة
Independent Room	30	-	1	15	14	غرفة مستقلة
Tent	-	-	-	-	-	خيمة
Marginal	4	-	-	4	-	براكية
Others	-	-	-	-	-	أخرى
Not Stated	4	-	1	2	1	غير مبين
<b>Total</b>	<b>7243</b>	<b>15</b>	<b>1280</b>	<b>5697</b>	<b>251</b>	<b>المجموع</b>



جدول (17 تابع): الأسر حسب نوع المسكن ونوع الأسرة ونوع التجمع

Table (17 Cont.): Households by Type of Housing Unit, Type of Household and Type of Locality  
(Rural, ريف)

Type of Housing Unit	المجموع Total	نوع الأسرة				نوع المسكن
		أسرة مركبة Composite Household	أسرة ممتدة Extended Household	أسرة نووية Nuclear Household	أسرة من شخص واحد One Person	
Villa	38	-	7	31	-	فيلا
House	2998	6	880	2018	94	دار
Apartment	990	5	173	799	13	شقة
Independent Room	87	1	8	44	34	غرفة مستقلة
Tent	8	-	3	4	1	خيمة
Marginal	49	-	3	46	-	براكية
Others	1	-	1	-	-	أخرى
Not Stated	4	-	1	2	1	غير مبين
<b>Total</b>	<b>4175</b>	<b>12</b>	<b>1076</b>	<b>2944</b>	<b>143</b>	<b>المجموع</b>

جدول (17 تابع): الأسر حسب نوع المسكن ونوع الأسرة ونوع التجمع

Table (17 Cont.): Households by Type of Housing Unit, Type of Household and Type of Locality  
(المجموع, Total)

Type of Housing Unit	المجموع Total	نوع الأسرة				نوع المسكن
		أسرة مركبة Composite Household	أسرة ممتدة Extended Household	أسرة نووية Nuclear Household	أسرة من شخص واحد One Person	
Villa	167	-	32	133	2	فيلا
House	5750	14	1560	3964	212	دار
Apartment	5314	12	746	4427	129	شقة
Independent Room	117	1	9	59	48	غرفة مستقلة
Tent	8	-	3	4	1	خيمة
Marginal	53	-	3	50	-	براكية
Others	1	-	1	-	-	أخرى
Not Stated	8	-	2	4	2	غير مبين
<b>Total</b>	<b>11418</b>	<b>27</b>	<b>2356</b>	<b>8641</b>	<b>394</b>	<b>المجموع</b>

جدول 18: الأسر حسب نوع المسكن والجنس والعمر لرب الأسرة ونوع التجمع

**Table 18: Households by Type of Housing Unit, Sex, Age of Head of Household and Type of Locality  
(Urban, حضر)**

Type of Housing Unit	المجموع Total		العمر والجنس لرب الأسرة																		نوع المسكن
			غير مبيّن Not Stated		+75		74 - 65		64 - 55		54 - 45		44 - 35		34 - 25		24 - 15		أقل من 15 Less Than 15		
	إناث Female	ذكور Male	إناث Female	ذكور Male	إناث Female	ذكور Male	إناث Female	ذكور Male	إناث Female	ذكور Male	إناث Female	ذكور Male	إناث Female	ذكور Male	إناث Female	ذكور Male	إناث Female	ذكور Male	إناث Female	ذكور Male	
Villa	3	126	-	-	-	-	1	5	2	10	-	24	-	49	-	34	-	4	-	-	فيلا
House	261	2491	-	2	33	71	59	149	75	269	59	510	28	773	6	632	1	85	-	-	دار
Apartment	358	3966	-	1	28	86	105	224	78	271	62	503	51	1049	28	1552	6	280	-	-	شقة
Independent Room	13	17	-	-	6	3	5	1	2	1	-	3	-	3	-	5	-	1	-	-	غرفة مستقلة
Tent	-	-	-	-	-	-	-	-	-	-	-	-	-	-	-	-	-	-	-	-	خيمة
Marginal	-	4	-	-	-	-	-	1	-	1	-	1	-	-	-	-	-	1	-	-	براكية
Others	-	-	-	-	-	-	-	-	-	-	-	-	-	-	-	-	-	-	-	-	أخرى
Not Stated	1	3	-	-	1	-	-	-	-	-	-	1	-	-	-	2	-	-	-	-	غير مبيّن
<b>Total</b>	<b>636</b>	<b>6607</b>	<b>-</b>	<b>3</b>	<b>68</b>	<b>160</b>	<b>170</b>	<b>380</b>	<b>157</b>	<b>552</b>	<b>121</b>	<b>1042</b>	<b>79</b>	<b>1874</b>	<b>34</b>	<b>2225</b>	<b>7</b>	<b>371</b>	<b>-</b>	<b>-</b>	<b>المجموع</b>

جدول (18 تابع): الأسر حسب نوع المسكن والجنس والعمر لرب الأسرة ونوع التجمع

Table (18 Cont.): Households by Type of Housing Unit, Sex, Age of Head of Household and Type of Locality  
(Rural, ريف)

Type of Housing Unit	المجموع Total		العمر والجنس لرب الأسرة																		نوع المسكن	
			غير مبيّن Not Stated		+75		74 - 65		64 - 55		54 - 45		44 - 35		34 - 25		24 - 15		أقل من 15 Less Than 15			
	إناث Female	ذكور Male	إناث Female	ذكور Male	إناث Female	ذكور Male	إناث Female	ذكور Male	إناث Female	ذكور Male	إناث Female	ذكور Male	إناث Female	ذكور Male	إناث Female	ذكور Male	إناث Female	ذكور Male	إناث Female	ذكور Male		
Villa	-	38	-	-	-	-	-	2	-	1	-	7	-	14	-	14	-	-	-	-	-	فيلا
House	237	2761	-	-	51	137	54	213	53	273	44	433	25	815	9	761	1	129	-	-	-	دار
Apartment	56	934	-	-	4	30	12	68	12	67	11	83	10	185	7	405	-	96	-	-	-	شقة
Independent Room	39	48	-	-	17	4	9	3	7	2	3	3	2	10	1	18	-	8	-	-	-	غرفة مستقلة
Tent	-	8	-	-	-	2	-	-	-	1	-	2	-	1	-	2	-	-	-	-	-	خيمة
Marginal	4	45	-	-	-	1	-	4	1	6	2	5	-	8	1	20	-	1	-	-	-	براكية
Others	-	1	-	-	-	-	-	1	-	-	-	-	-	-	-	-	-	-	-	-	-	أخرى
Not Stated	1	3	-	-	-	-	1	-	-	-	-	1	-	1	-	-	-	1	-	-	-	غير مبيّن
<b>Total</b>	<b>337</b>	<b>3838</b>	-	-	<b>72</b>	<b>174</b>	<b>76</b>	<b>291</b>	<b>73</b>	<b>350</b>	<b>60</b>	<b>534</b>	<b>37</b>	<b>1034</b>	<b>18</b>	<b>1220</b>	<b>1</b>	<b>235</b>	-	-	-	المجموع

جدول (18 تابع): الأسر حسب نوع المسكن والجنس والعمر لرب الأسرة ونوع التجمع

Table (18 Cont.): Households by Type of Housing Unit, Sex, Age of Head of Household and Type of Locality  
(Total, المجموع)

Type of Housing Unit	المجموع Total		العمر والجنس لرب الأسرة																		نوع المسكن
			غير مبيّن Not Stated		+75		74 - 65		64 - 55		54 - 45		44 - 35		34 - 25		24 - 15		أقل من 15 Less Than 15		
	إناث Female	ذكور Male	إناث Female	ذكور Male	إناث Female	ذكور Male	إناث Female	ذكور Male	إناث Female	ذكور Male	إناث Female	ذكور Male	إناث Female	ذكور Male	إناث Female	ذكور Male	إناث Female	ذكور Male	إناث Female	ذكور Male	
Villa	3	164	-	-	-	-	1	7	2	11	-	31	-	63	-	48	-	4	-	-	فيلا
House	498	5252	-	2	84	208	113	362	128	542	103	943	53	1588	15	1393	2	214	-	-	دار
Apartment	414	4900	-	1	32	116	117	292	90	338	73	586	61	1234	35	1957	6	376	-	-	شقة
Independent Room	52	65	-	-	23	7	14	4	9	3	3	6	2	13	1	23	-	9	-	-	غرفة مستقلة
Tent	-	8	-	-	-	2	-	-	-	1	-	2	-	1	-	2	-	-	-	-	خيمة
Marginal	4	49	-	-	-	1	-	5	1	7	2	6	-	8	1	20	-	2	-	-	براكية
Others	-	1	-	-	-	-	-	1	-	-	-	-	-	-	-	-	-	-	-	-	أخرى
Not Stated	2	6	-	-	1	-	1	-	-	-	-	2	-	1	-	2	-	1	-	-	غير مبيّن
<b>Total</b>	<b>973</b>	<b>10445</b>	<b>-</b>	<b>3</b>	<b>140</b>	<b>334</b>	<b>246</b>	<b>671</b>	<b>230</b>	<b>902</b>	<b>181</b>	<b>1576</b>	<b>116</b>	<b>2908</b>	<b>52</b>	<b>3445</b>	<b>8</b>	<b>606</b>	<b>-</b>	<b>-</b>	<b>المجموع</b>

جدول 19: الأسر حسب نوع المسكن والجنس والعلاقة بقوة العمل لرب الأسرة ونوع التجمع

Table 19: Households by Type of Housing Unit, Sex, Activity Status of Head of Household and Type of Locality  
(Urban, حضر)

Type of Housing Unit	المجموع Total		العلاقة بقوة العمل والجنس لرب الأسرة										نوع المسكن
			غير مبيّن Not Stated		غير نشيطين اقتصادياً Not Economically Active		نشطون اقتصادياً Economically Active						
							متعطّل لم يسبق له العمل Unemployed Never Worked		متعطّل سبق له العمل Unemployed Ever Worked		مشتغل Employed		
	إناث Female	ذكور Male	إناث Female	ذكور Male	إناث Female	ذكور Male	إناث Female	ذكور Male	إناث Female	ذكور Male	إناث Female	ذكور Male	
Villa	3	126	-	-	2	4	-	1	-	9	1	112	فيلا
House	261	2491	3	4	209	235	-	19	5	297	44	1936	دار
Apartment	358	3966	3	6	290	336	-	38	11	338	54	3248	شقة
Independent Room	13	17	-	-	13	3	-	-	-	5	-	9	غرفة مستقلة
Tent	-	-	-	-	-	-	-	-	-	-	-	-	خيمة
Marginal	-	4	-	-	-	1	-	-	-	1	-	2	براكية
Others	-	-	-	-	-	-	-	-	-	-	-	-	أخرى
Not Stated	1	3	-	-	1	-	-	-	-	1	-	2	غير مبيّن
<b>Total</b>	<b>636</b>	<b>6607</b>	<b>6</b>	<b>10</b>	<b>515</b>	<b>579</b>	<b>-</b>	<b>58</b>	<b>16</b>	<b>651</b>	<b>99</b>	<b>5309</b>	<b>المجموع</b>

جدول (19 تابع): الأسر حسب نوع المسكن والجنس والعلاقة بقوة العمل لرب الأسرة ونوع التجمع

Table (19 Cont.): Households by Type of Housing Unit, Sex, Activity Status of Head of Household and Type of Locality  
(ريف, Rural)

Type of Housing Unit	المجموع Total		العلاقة بقوة العمل والجنس لرب الأسرة										نوع المسكن
			Activity Status and Sex of Head of Household				نشطون اقتصادياً						
	غير مبيّن Not Stated		غير نشيطين اقتصادياً Not Economically Active		متعطّل لم يسبق له العمل Unemployed Never Worked			متعطّل سبق له العمل Unemployed Ever Worked		مشتغل Employed			
	إناث Female	ذكور Male	إناث Female	ذكور Male	إناث Female	ذكور Male	إناث Female	ذكور Male	إناث Female	ذكور Male	إناث Female	ذكور Male	
Villa	-	38	-	-	-	1	-	-	-	4	-	33	فيلا
House	237	2761	2	5	205	326	-	33	2	247	28	2150	دار
Apartment	56	934	1	-	50	77	-	8	-	79	5	770	شقة
Independent Room	39	48	-	-	35	6	1	-	-	6	3	36	غرفة مستقلة
Tent	-	8	-	-	-	-	-	-	-	-	-	8	خيمة
Marginal	4	45	-	-	4	2	-	-	-	5	-	38	براكية
Others	-	1	-	-	-	1	-	-	-	-	-	-	أخرى
Not Stated	1	3	-	-	1	-	-	-	-	1	-	2	غير مبيّن
<b>Total</b>	<b>337</b>	<b>3838</b>	<b>3</b>	<b>5</b>	<b>295</b>	<b>413</b>	<b>1</b>	<b>41</b>	<b>2</b>	<b>342</b>	<b>36</b>	<b>3037</b>	<b>المجموع</b>

جدول (19 تابع): الأسر حسب نوع المسكن والجنس والعلاقة بقوة العمل لرب الأسرة ونوع التجمع

Table (19 Cont.): Households by Type of Housing Unit, Sex, Activity Status of Head of Household and Type of Locality

(المجموع, Total)

Type of Housing Unit	المجموع Total		العلاقة بقوة العمل والجنس لرب الأسرة										نوع المسكن
			غير مبيّن Not Stated		غير نشيطين اقتصادياً Not Economically Active		نشطون اقتصادياً Economically Active						
							متعطّل لم يسبق له العمل Unemployed Never Worked		متعطّل سبق له العمل Unemployed Ever Worked		مشتغل Employed		
	إناث Female	ذكور Male	إناث Female	ذكور Male	إناث Female	ذكور Male	إناث Female	ذكور Male	إناث Female	ذكور Male	إناث Female	ذكور Male	
Villa	3	164	-	-	2	5	-	1	-	13	1	145	فيلا
House	498	5252	5	9	414	561	-	52	7	544	72	4086	دار
Apartment	414	4900	4	6	340	413	-	46	11	417	59	4018	شقة
Independent Room	52	65	-	-	48	9	1	-	-	11	3	45	غرفة مستقلة
Tent	-	8	-	-	-	-	-	-	-	-	-	8	خيمة
Marginal	4	49	-	-	4	3	-	-	-	6	-	40	براكية
Others	-	1	-	-	-	1	-	-	-	-	-	-	أخرى
Not Stated	2	6	-	-	2	-	-	-	-	2	-	4	غير مبيّن
<b>Total</b>	<b>973</b>	<b>10445</b>	<b>9</b>	<b>15</b>	<b>810</b>	<b>992</b>	<b>1</b>	<b>99</b>	<b>18</b>	<b>993</b>	<b>135</b>	<b>8346</b>	<b>المجموع</b>



جدول 20: الأسر حسب المهنة والجنس لرب الأسرة ونوع المسكن

Table 20: Households by Occupation and Sex of Head of Household and Type of Housing Unit

Occupation & Sex of Head of Household	نوع المسكن									المهنة والجنس لرب الأسرة
	المجموع Total	غير مبيّن Not Stated	أخرى Others	براكية Marginal	خيمة Tent	غرفة مستقلة Independent Room	شقة Apartment	دار House	فيلا Villa	
<b>Male</b>										ذكور
Legislators and Managers	230	-	-	-	-	-	107	109	14	المشروع وموظفو الإدارة العليا
Professionals	435	-	-	-	-	-	208	219	8	المتخصصون
Technicians and Associate Professionals	375	1	-	-	-	-	165	207	2	الفنيون والمتخصصون المساعدون
Clerks	181	-	-	-	-	-	90	87	4	الكتبة
Services and Sales Workers	1379	-	-	1	-	10	784	545	39	العاملون في الخدمات والباعة في المحلات التجارية والأسواق
Skilled Agricultural and Fishery Workers	1162	-	-	18	3	14	447	673	7	العمال المهرة في الزراعة وصيد الأسماك
Crafts and Related Workers	1914	-	-	11	4	7	946	908	38	العاملون في الحرف وما إليها من المهن
Plant, Machine Operators and Assemblers	863	-	-	3	-	7	370	469	14	مشغلو الآلات ومجموعها
Elementary Occupations	2750	5	-	13	1	17	1296	1387	31	المهن الأولية
Not Stated	50	-	-	-	-	1	22	26	1	غير مبيّن
Without Occupation	1106	-	1	3	-	9	465	622	6	بدون مهن
<b>Total</b>	<b>10445</b>	<b>6</b>	<b>1</b>	<b>49</b>	<b>8</b>	<b>65</b>	<b>4900</b>	<b>5252</b>	<b>164</b>	<b>المجموع</b>

جدول (20 تابع): الأسر حسب المهنة والجنس لرب الأسرة ونوع المسكن

Table (20 Cont.): Households by Occupation and Sex of Head of Household and Type of Housing Unit

Occupation & Sex of Head of Household	نوع المسكن									المهنة والجنس لرب الأسرة
	المجموع Total	غير مبيّن Not Stated	أخرى Others	براكية Marginal	خيمة Tent	غرفة مستقلة Independent Room	شقة Apartment	دار House	فيلا Villa	
<b>Female</b>										إناث
Legislators and Managers	4	-	-	-	-	-	-	4	-	المشروع وموظفو الإدارة العليا
Professionals	2	-	-	-	-	-	2	-	-	المتخصصون
Technicians and Associate Professionals	14	-	-	-	-	-	9	5	-	الفنيون والمتخصصون المساعدون
Clerks	1	-	-	-	-	-	1	-	-	الكتبة
Services and Sales Workers	14	-	-	-	-	-	8	6	-	العاملون في الخدمات والباعة في المحلات التجارية والأسواق
Skilled Agricultural and Fishery Workers	22	-	-	-	-	-	8	13	1	العمال المهرة في الزراعة وصيد الأسماك
Crafts and Related Workers	35	-	-	-	-	1	16	18	-	العاملون في الحرف وما إليها من المهن
Plant, Machine Operators and Assemblers	-	-	-	-	-	-	-	-	-	مشغلو الآلات ومجموعها
Elementary Occupations	61	-	-	-	-	2	26	33	-	المهن الأولية
Not Stated	-	-	-	-	-	-	-	-	-	غير مبيّن
Without Occupation	820	2	-	4	-	49	344	419	2	بدون مهنة
<b>Total</b>	<b>973</b>	<b>2</b>	<b>-</b>	<b>4</b>	<b>-</b>	<b>52</b>	<b>414</b>	<b>498</b>	<b>3</b>	<b>المجموع</b>

جدول (20 تابع): الأسر حسب المهنة والجنس لرب الأسرة ونوع المسكن

Table (20 Cont.): Households by Occupation and Sex of Head of Household and Type of Housing Unit

Occupation & Sex of Head of Household	نوع المسكن									المهنة والجنس لرب الأسرة
	المجموع Total	غير مبين Not Stated	أخرى Others	براكية Marginal	خيمة Tent	غرفة مستقلة Independent Room	شقة Apartment	دار House	فيلا Villa	
<b>Both Sexes</b>										كلا الجنسين
Legislators and Managers	234	-	-	-	-	-	107	113	14	المشروع وموظفو الإدارة العليا
Professionals	437	-	-	-	-	-	210	219	8	المتخصصون
Technicians and Associate Professionals	389	1	-	-	-	-	174	212	2	الفنيون والمتخصصون المساعدون
Clerks	182	-	-	-	-	-	91	87	4	الكتبة
Services and Sales Workers	1393	-	-	1	-	10	792	551	39	العاملون في الخدمات والباعة في المحلات التجارية والأسواق
Skilled Agricultural and Fishery Workers	1184	-	-	18	3	14	455	686	8	العمال المهرة في الزراعة وصيد الأسماك
Crafts and Related Workers	1949	-	-	11	4	8	962	926	38	العاملون في الحرف وما إليها من المهن
Plant, Machine Operators and Assemblers	863	-	-	3	-	7	370	469	14	مشغلو الآلات ومجموعها
Elementary Occupations	2811	5	-	13	1	19	1322	1420	31	المهن الأولية
Not Stated	50	-	-	-	-	1	22	26	1	غير مبين
Without Occupation	1926	2	1	7	-	58	809	1041	8	بدون مهنة
<b>Total</b>	<b>11418</b>	<b>8</b>	<b>1</b>	<b>53</b>	<b>8</b>	<b>117</b>	<b>5314</b>	<b>5750</b>	<b>167</b>	<b>المجموع</b>

جدول 21: الأسر حسب نوع المسكن وعدد الغرف للأسرة وحجم الأسرة

Table 21: Households by Type of Housing Unit, Number of Rooms for Household and Household Size

Type of Housing Unit	Number of Rooms	المجموع Total	Household Size											عدد الغرف	نوع المسكن	
			+11	10	9	8	7	6	5	4	3	2	1			حجم الأسرة
Villa	1	-	-	-	-	-	-	-	-	-	-	-	-	-	1	فيلا
	2	-	-	-	-	-	-	-	-	-	-	-	-	-	2	
	3	-	-	-	-	-	-	-	-	-	-	-	-	-	3	
	4	73	8	4	5	4	13	11	11	8	5	2	2	4		
	5	44	4	2	2	8	6	8	4	6	-	4	-	5		
	6+	50	6	1	5	8	6	10	5	4	5	-	-	+6		
	Not Stated	-	-	-	-	-	-	-	-	-	-	-	-	-	غير مبين	
	Total	167	18	7	12	20	25	29	20	18	10	6	2	المجموع		
House	1	308	2	8	9	12	21	34	39	39	35	52	57	1	دار	
	2	1054	55	39	67	101	107	128	126	99	110	135	87	2		
	3	1666	125	119	164	198	201	235	182	149	114	135	44	3		
	4	1642	221	131	189	197	213	212	171	109	88	92	19	4		
	5	621	103	56	74	84	100	67	56	31	24	23	3	5		
	6+	439	134	47	53	52	53	44	25	19	8	2	2	+6		
	Not Stated	20	4	1	2	1	4	1	1	2	1	3	-	غير مبين		
	Total	5750	644	401	558	645	699	721	600	448	380	442	212	المجموع		
Apartment	1	305	3	4	5	7	14	32	40	43	37	89	31	1	شقة	
	2	1166	18	23	32	67	126	157	182	184	155	184	38	2		
	3	2001	59	60	114	167	219	297	312	241	237	255	40	3		
	4	1356	66	52	102	134	197	193	181	173	133	108	17	4		
	5	364	28	18	23	40	52	59	54	39	29	20	2	5		
	6+	102	12	4	12	19	16	14	5	7	6	6	1	+6		
	Not Stated	20	1	1	1	1	-	2	-	6	4	4	-	غير مبين		
	Total	5314	187	162	289	435	624	754	774	693	601	666	129	المجموع		

جدول (21 تابع): الأسر حسب نوع المسكن وعدد الغرف للأسرة وحجم الأسرة

Table (21 Cont.): Households by Type of Housing Unit, Number of Rooms for Household and Household Size

Type of Housing Unit	Number of Rooms	المجموع Total	Household Size											عدد الغرف	نوع المسكن
			+11	10	9	8	7	6	5	4	3	2	1		
Others	1	178	10	1	5	7	8	18	11	25	13	31	49	1	أخرى
	2	1	-	-	-	-	-	-	-	-	1	-	-	2	
	3	-	-	-	-	-	-	-	-	-	-	-	-	3	
	4	-	-	-	-	-	-	-	-	-	-	-	-	4	
	5	-	-	-	-	-	-	-	-	-	-	-	-	5	
	6+	-	-	-	-	-	-	-	-	-	-	-	-	+6	
	Not Stated	-	-	-	-	-	-	-	-	-	-	-	-	-	
Not Stated	Total	179	10	1	5	7	8	18	11	25	14	31	49	المجموع	
	1	2	-	-	-	-	-	-	-	-	-	-	2	1	غير مبين
	2	2	-	-	-	1	-	1	-	-	-	-	-	2	
	3	1	-	1	-	-	-	-	-	-	-	-	-	3	
	4	1	-	-	-	-	-	-	-	-	1	-	-	4	
	5	-	-	-	-	-	-	-	-	-	-	-	-	5	
	6+	-	-	-	-	-	-	-	-	-	-	-	-	+6	
Not Stated	2	-	-	-	2	-	-	-	-	-	-	-	-	غير مبين	
Total	Total	8	-	1	-	3	-	1	-	-	1	-	2	المجموع	
	1	793	15	13	19	26	43	84	90	107	85	172	139	1	المجموع
	2	2223	73	62	99	169	233	286	308	283	266	319	125	2	
	3	3668	184	180	278	365	420	532	494	390	351	390	84	3	
	4	3072	295	187	296	335	423	416	363	290	227	202	38	4	
	5	1029	135	76	99	132	158	134	114	76	53	47	5	5	
	6+	591	152	52	70	79	75	68	35	30	19	8	3	+6	
Not Stated	42	5	2	3	4	4	3	1	8	5	7	-	غير مبين		
Total	Total	11418	859	572	864	1110	1356	1523	1405	1184	1006	1145	394	المجموع	

جدول 22: الأسر حسب نوع المسكن ونوع حيازة المسكن واتصال المسكن بالمياه والصرف الصحي

Table 22: Households by Type of Housing Unit, Tenure of Housing Unit, Connection to Water Network and Sewage System in Housing Unit

Type of Housing Unit	Tenure of Housing Unit	المجموع Total	الاتصال بالصرف الصحي Connection to Sewage System				المجموع Total	الاتصال بالمياه Connection to Water Network				نوع حيازة المسكن	نوع المسكن
			غير مبين	لا يوجد	حفرة امتصاصية	شبكة عامة		غير مبين	لا يوجد	تمديدات خاصة	شبكة عامة		
			Not Stated	No Sewage System	Cesspit	Public Sewage System		Not Stated	No Piped Water	Private System	Public Network		
Villa	Owned	159	-	-	93	66	159	-	-	15	144	ملك	فيلا
	Rented Unfurnished	2	-	-	1	1	2	-	-	-	2	مستأجر غير مفروش	
	Rented Furnished	2	-	-	-	2	2	-	-	-	2	مستأجر مفروش	
	Without Payment	4	-	-	1	3	4	-	-	-	4	دون مقابل	
	For Work	-	-	-	-	-	-	-	-	-	-	مقابل عمل	
	Others	-	-	-	-	-	-	-	-	-	-	أخرى	
	Not Stated	-	-	-	-	-	-	-	-	-	-	غير مبين	
	Total	167	-	-	95	72	167	-	-	15	152	المجموع	
House	Owned	4851	5	46	3684	1116	4851	2	312	1093	3444	ملك	دار
	Rented Unfurnished	371	1	3	172	195	371	-	30	19	322	مستأجر غير مفروش	
	Rented Furnished	18	-	-	9	9	18	-	1	3	14	مستأجر مفروش	
	Without Payment	469	-	8	279	182	469	-	40	57	372	دون مقابل	
	For Work	5	-	-	4	1	5	-	3	-	2	مقابل عمل	
	Others	13	-	-	11	2	13	-	1	1	11	أخرى	
	Not Stated	23	5	-	13	5	23	4	3	3	13	غير مبين	
	Total	5750	11	57	4172	1510	5750	6	390	1176	4178	المجموع	
Apartment	Owned	3208	-	-	1308	1900	3208	-	69	326	2813	ملك	شقة
	Rented Unfurnished	817	-	-	120	697	817	-	2	5	810	مستأجر غير مفروش	
	Rented Furnished	32	-	-	2	30	32	-	-	-	32	مستأجر مفروش	
	Without Payment	1227	-	-	316	911	1227	-	17	75	1135	دون مقابل	
	For Work	5	-	-	3	2	5	-	-	-	5	مقابل عمل	
	Others	6	-	-	5	1	6	-	-	-	6	أخرى	
	Not Stated	19	6	-	4	9	19	5	-	-	14	غير مبين	
	Total	5314	6	-	1758	3550	5314	5	88	406	4815	المجموع	

جدول (22 تابع): الأسر حسب نوع المسكن ونوع حيازة المسكن واتصال المسكن بالمياه والصرف الصحي

Table (22 Cont.): Households by Type of Housing Unit, Tenure of Housing Unit, Connection to Water Network and Sewage System in Housing Unit

Type of Housing Unit	Tenure of Housing Unit	المجموع Total	الاتصال بالصرف الصحي Connection to Sewage System				المجموع Total	الاتصال بالمياه Connection to Water Network				نوع حيازة المسكن	نوع المسكن	
			غير مبيّن	لا يوجد	حفرة امتصاصية	شبكة عامة		غير مبيّن	لا يوجد	تمديدات خاصة	شبكة عامة			
			Not Stated	No Sewage System	Cesspit	Public Sewage System		Not Stated	No Piped Water	Private System	Public Network			
Independent Room	Owned	65	1	12	46	6	65	-	37	6	22	ملك	غرفة مستقلة	
	Rented Unfurnished	13	-	1	7	5	13	-	4	1	8	مستأجر غير مفروش		
	Rented Furnished	1	-	-	1	-	1	-	1	-	-	مستأجر مفروش		
	Without Payment	37	-	8	25	4	37	-	20	7	10	دون مقابل		
	For Work	-	-	-	-	-	-	-	-	-	-	مقابل عمل		
	Others	1	-	-	1	-	1	-	-	-	1	أخرى		
	Not Stated	-	-	-	-	-	-	-	-	-	-	غير مبيّن		
	Total	117	1	21	80	15	117	-	62	14	41	المجموع		
Tent	Owned	7	-	7	-	-	7	-	5	-	2	ملك	خيمة	
	Rented Unfurnished	-	-	-	-	-	-	-	-	-	-	مستأجر غير مفروش		
	Rented Furnished	-	-	-	-	-	-	-	-	-	-	مستأجر مفروش		
	Without Payment	1	-	1	-	-	1	-	-	1	-	دون مقابل		
	For Work	-	-	-	-	-	-	-	-	-	-	مقابل عمل		
	Others	-	-	-	-	-	-	-	-	-	-	أخرى		
	Not Stated	-	-	-	-	-	-	-	-	-	-	غير مبيّن		
	Total	8	-	8	-	-	8	-	5	1	2	المجموع		
Marginal	Owned	52	-	38	13	1	52	-	25	1	26	ملك	براكية	
	Rented Unfurnished	-	-	-	-	-	-	-	-	-	-	مستأجر غير مفروش		
	Rented Furnished	-	-	-	-	-	-	-	-	-	-	مستأجر مفروش		
	Without Payment	1	-	-	1	-	1	-	-	-	1	دون مقابل		
	For Work	-	-	-	-	-	-	-	-	-	-	مقابل عمل		
	Others	-	-	-	-	-	-	-	-	-	-	أخرى		
	Not Stated	-	-	-	-	-	-	-	-	-	-	غير مبيّن		
		Total	53	-	38	14	1	53	-	25	1	27	المجموع	

جدول (22 تابع): الأسر حسب نوع المسكن ونوع حيازة المسكن واتصال المسكن بالمياه والصرف الصحي

Table (22 Cont.): Households by Type of Housing Unit, Tenure of Housing Unit, Connection to Water Network and Sewage System in Housing Unit

Type of Housing Unit	Tenure of Housing Unit	المجموع Total	الاتصال بالصرف الصحي Connection to Sewage System				المجموع Total	الاتصال بالمياه Connection to Water Network				نوع حيازة المسكن	نوع المسكن
			غير مبين	لا يوجد	حفرة امتصاصية	شبكة عامة		غير مبين	لا يوجد	تمديدات خاصة	شبكة عامة		
			Not Stated	No Sewage System	Cesspit	Public Sewage System		Not Stated	No Piped Water	Private System	Public Network		
Others	Owned	1	-	-	1	-	1	-	1	-	-	ملك	أخرى
	Rented Unfurnished	-	-	-	-	-	-	-	-	-	-	مستأجر غير مفروش	
	Rented Furnished	-	-	-	-	-	-	-	-	-	-	مستأجر مفروش	
	Without Payment	-	-	-	-	-	-	-	-	-	-	دون مقابل	
	For Work	-	-	-	-	-	-	-	-	-	-	مقابل عمل	
	Others	-	-	-	-	-	-	-	-	-	-	أخرى	
	Not Stated	-	-	-	-	-	-	-	-	-	-	غير مبين	
	Total	1	-	-	1	-	1	-	1	-	-	المجموع	
Not Stated	Owned	3	-	1	1	1	3	-	1	-	2	ملك	غير مبين
	Rented Unfurnished	-	-	-	-	-	-	-	-	-	-	مستأجر غير مفروش	
	Rented Furnished	-	-	-	-	-	-	-	-	-	-	مستأجر مفروش	
	Without Payment	3	-	-	3	-	3	-	-	2	1	دون مقابل	
	For Work	-	-	-	-	-	-	-	-	-	-	مقابل عمل	
	Others	-	-	-	-	-	-	-	-	-	-	أخرى	
	Not Stated	2	2	-	-	-	2	2	-	-	-	غير مبين	
	Total	8	2	1	4	1	8	2	1	2	3	المجموع	
<b>Total</b>	<b>Owned</b>	<b>8346</b>	<b>6</b>	<b>104</b>	<b>5146</b>	<b>3090</b>	<b>8346</b>	<b>2</b>	<b>450</b>	<b>1441</b>	<b>6453</b>	<b>ملك</b>	<b>المجموع</b>
	<b>Rented Unfurnished</b>	<b>1203</b>	<b>1</b>	<b>4</b>	<b>300</b>	<b>898</b>	<b>1203</b>	<b>-</b>	<b>36</b>	<b>25</b>	<b>1142</b>	<b>مستأجر غير مفروش</b>	
	<b>Rented Furnished</b>	<b>53</b>	<b>-</b>	<b>-</b>	<b>12</b>	<b>41</b>	<b>53</b>	<b>-</b>	<b>2</b>	<b>3</b>	<b>48</b>	<b>مستأجر مفروش</b>	
	<b>Without Payment</b>	<b>1742</b>	<b>-</b>	<b>17</b>	<b>625</b>	<b>1100</b>	<b>1742</b>	<b>-</b>	<b>77</b>	<b>142</b>	<b>1523</b>	<b>دون مقابل</b>	
	<b>For Work</b>	<b>10</b>	<b>-</b>	<b>-</b>	<b>7</b>	<b>3</b>	<b>10</b>	<b>-</b>	<b>3</b>	<b>-</b>	<b>7</b>	<b>مقابل عمل</b>	
	<b>Others</b>	<b>20</b>	<b>-</b>	<b>-</b>	<b>17</b>	<b>3</b>	<b>20</b>	<b>-</b>	<b>1</b>	<b>1</b>	<b>18</b>	<b>أخرى</b>	
	<b>Not Stated</b>	<b>44</b>	<b>13</b>	<b>-</b>	<b>17</b>	<b>14</b>	<b>44</b>	<b>11</b>	<b>3</b>	<b>3</b>	<b>27</b>	<b>غير مبين</b>	
	<b>Total</b>	<b>11418</b>	<b>20</b>	<b>125</b>	<b>6124</b>	<b>5149</b>	<b>11418</b>	<b>13</b>	<b>572</b>	<b>1615</b>	<b>9218</b>	<b>المجموع</b>	



جدول 23: الأسر حسب نوع الاستئجار (مفروش/غير مفروش) ونوع المسكن وعدد الغرف للأسرة

Table 23: Households Classified by Whether Space Occupied is Furnished or Unfurnished, Type of Housing Unit and Number of Rooms for Household

Furnished or Unfurnished	Type of Housing Unit	المجموع Total	عدد الغرف للأسرة Number of Rooms for Household						نوع المسكن	نوع الاستئجار	
			غير مبين Not Stated	+6	5	4	3	2			1
Rented Unfurnished	Villa	2	-	-	-	2	-	-	-	فيلا	مستأجر غير مفروش
	House	371	-	4	6	43	128	150	40	دار	
	Apartment	817	2	2	13	123	398	251	28	شقة	
	Independent Room	13	-	-	-	-	-	-	13	غرفة مستقلة	
	Others	-	-	-	-	-	-	-	-	أخرى	
	Not Stated	-	-	-	-	-	-	-	-	غير مبين	
	Total	1203	2	6	19	168	526	401	81	المجموع	
Rented Furnished	Villa	2	-	-	-	2	-	-	-	فيلا	مستأجر مفروش
	House	18	-	-	-	4	3	6	5	دار	
	Apartment	32	-	-	-	4	15	9	4	شقة	
	Independent Room	1	-	-	-	-	-	-	1	غرفة مستقلة	
	Others	-	-	-	-	-	-	-	-	أخرى	
	Not Stated	-	-	-	-	-	-	-	-	غير مبين	
	Total	53	-	-	-	10	18	15	10	المجموع	
<b>Total</b>	<b>Villa</b>	<b>4</b>	-	-	-	<b>4</b>	-	-	-	<b>فيلا</b>	<b>المجموع</b>
	<b>House</b>	<b>389</b>	-	<b>4</b>	<b>6</b>	<b>47</b>	<b>131</b>	<b>156</b>	<b>45</b>	<b>دار</b>	
	<b>Apartment</b>	<b>849</b>	<b>2</b>	<b>2</b>	<b>13</b>	<b>127</b>	<b>413</b>	<b>260</b>	<b>32</b>	<b>شقة</b>	
	<b>Independent Room</b>	<b>14</b>	-	-	-	-	-	-	<b>14</b>	<b>غرفة مستقلة</b>	
	<b>Others</b>	-	-	-	-	-	-	-	-	<b>أخرى</b>	
	<b>Not Stated</b>	-	-	-	-	-	-	-	-	<b>غير مبين</b>	
	<b>Total</b>	<b>1256</b>	<b>2</b>	<b>6</b>	<b>19</b>	<b>178</b>	<b>544</b>	<b>416</b>	<b>91</b>	<b>المجموع</b>	

جدول 24: الأسر حسب نوع الاستئجار (مفروش/غير مفروش) ونوع المسكن وطبيعة نظام المياه والمرحاض في المسكن

**Table 24: Households Classified by Whether Space Occupied is Furnished or Unfurnished, Type of Housing Unit, Connection to Water Network and Toilet in Housing Unit**

Furnished or Unfurnished	Type of Housing Unit	المجموع Total	توفر مرحاض				المجموع Total	الاتصال بالمياه				نوع المسكن	نوع الاستئجار
			Availability of Toilet					Connection to Water Network					
			غير مبين Not Stated	لا يوجد No Toilet	مرحاض غير متصل بالمياه Toilet Without Piped Water	مرحاض متصل بالمياه Toilet With Piped Water		غير مبين Not Stated	لا يوجد No Piped Water	تمديدات خاصة Private System	شبكة عامة Public Network		
Rented Un-Furnished	Villa	2	-	-	-	2	2	-	-	-	2	فيلا	مستأجر غير مفروش
	House	371	-	7	54	310	371	-	30	19	322	دار	مفروش
	Apartment	817	-	1	4	812	817	-	2	5	810	شقة	
	Independent Room	13	-	2	6	5	13	-	4	1	8	غرفة مستقلة	
	Others	-	-	-	-	-	-	-	-	-	-	أخرى	
	Not Stated	-	-	-	-	-	-	-	-	-	-	غير مبين	
	Total	1203	-	10	64	1129	1203	-	36	25	1142	المجموع	
Rented Furnished	Villa	2	-	-	-	2	2	-	-	-	2	فيلا	مستأجر مفروش
	House	18	-	-	2	16	18	-	1	3	14	دار	
	Apartment	32	-	-	-	32	32	-	-	-	32	شقة	
	Independent Room	1	-	-	1	-	1	-	1	-	-	غرفة مستقلة	
	Others	-	-	-	-	-	-	-	-	-	-	أخرى	
	Not Stated	-	-	-	-	-	-	-	-	-	-	غير مبين	
	Total	53	-	-	3	50	53	-	2	3	48	المجموع	
Total	Villa	4	-	-	-	4	4	-	-	-	4	فيلا	المجموع
	House	389	-	7	56	326	389	-	31	22	336	دار	
	Apartment	849	-	1	4	844	849	-	2	5	842	شقة	
	Independent Room	14	-	2	7	5	14	-	5	1	8	غرفة مستقلة	
	Others	-	-	-	-	-	-	-	-	-	-	أخرى	
	Not Stated	-	-	-	-	-	-	-	-	-	-	غير مبين	
	Total	1256	-	10	67	1179	1256	-	38	28	1190	المجموع	

جدول 25: الأسر حسب توفر السلع المعمرة لدى الأسرة وحجم الأسرة ونوع التجمع

Table 25: Households by Availability of Durable Goods to the Household, Household Size and Type of Locality

(حضر، Urban)

Availability of Durable Goods		المجموع		حجم الأسرة										توفر السلع المعمرة لدى الأسرة		
		أفراد	أسر	+ 11	10	9	8	7	6	5	4	3	2			1
		Persons	Household													
Private Car	Available	9655	1473	125	76	119	162	213	229	233	116	104	84	12	متوفر	سيارة خصوصية
	Not Available	32182	5740	270	220	382	525	656	787	731	681	577	673	238	غير متوفر	
	Not Stated	160	30	1	1	2	4	1	4	4	4	5	3	1	غير مبين	
Refrigerator	Available	40772	6938	388	285	493	679	857	993	940	769	642	704	188	متوفر	ثلاجة كهربائية
	Not Available	1088	280	7	11	8	8	12	25	24	30	40	53	62	غير متوفر	
	Not Stated	137	25	1	1	2	4	1	2	4	2	4	3	1	غير مبين	
Solar Boiler	Available	27450	4473	290	214	362	486	567	653	588	448	368	381	116	متوفر	سخان شمسي
	Not Available	14399	2744	104	82	140	200	303	364	376	351	314	376	134	غير متوفر	
	Not Stated	148	26	2	1	1	5	-	3	4	2	4	3	1	غير مبين	
Central Heating	Available	379	66	-	2	6	9	12	10	3	9	8	7	-	متوفر	تدفئة مركزية
	Not Available	41489	7153	395	294	496	677	858	1008	961	790	674	750	250	غير متوفر	
	Not Stated	129	24	1	1	1	5	-	2	4	2	4	3	1	غير مبين	
Home Library	Available	5933	983	52	38	58	105	145	163	149	99	86	71	17	متوفر	مكتبة منزلية
	Not Available	35911	6233	342	258	444	581	724	855	815	699	596	686	233	غير متوفر	
	Not Stated	153	27	2	1	1	5	1	2	4	3	4	3	1	غير مبين	
Cooking Stove	Available	41574	7147	392	294	500	684	865	1009	955	795	678	748	227	متوفر	طباخ غاز
	Not Available	304	75	3	2	2	3	4	10	9	4	4	10	24	غير متوفر	
	Not Stated	119	21	1	1	1	4	1	1	4	2	4	2	-	غير مبين	
Washing Machine	Available	38585	6389	372	277	478	649	829	956	889	705	567	551	116	متوفر	غسالة ملابس
	Not Available	3228	823	22	19	22	36	39	62	75	94	115	205	134	غير متوفر	
	Not Stated	184	31	2	1	3	6	2	2	4	2	4	4	1	غير مبين	
T.V.	Available	39631	6673	373	282	479	649	840	984	921	759	628	632	126	متوفر	تلفزيون
	Not Available	2182	539	21	14	21	36	28	34	43	40	54	124	124	غير متوفر	
	Not Stated	184	31	2	1	3	6	2	2	4	2	4	4	1	غير مبين	
Video	Available	5952	928	68	43	84	100	130	142	138	81	66	73	3	متوفر	فيديو
	Not Available	35841	6281	326	253	415	585	737	876	826	717	616	683	247	غير متوفر	
	Not Stated	204	34	2	1	4	6	3	2	4	3	4	4	1	غير مبين	
Computer	Available	2025	309	19	19	28	32	47	54	52	23	21	12	2	متوفر	كمبيوتر
	Not Available	39776	6901	375	277	471	653	821	964	912	776	660	744	248	غير متوفر	
	Not Stated	196	33	2	1	4	6	2	2	4	2	5	4	1	غير مبين	
Phone Line	Available	17614	2758	198	135	226	308	397	432	377	262	198	184	41	متوفر	خط هاتف
	Not Available	24181	4449	196	161	274	377	470	586	587	536	483	570	209	غير متوفر	
	Not Stated	202	36	2	1	3	6	3	2	4	3	5	6	1	غير مبين	

جدول (25 تابع): الأسر حسب توفر السلع المعمرة لدى الأسرة وحجم الأسرة ونوع التجمع

Table (25 Cont.): Households by Availability of Durable Goods to the Household, Household Size and Type of Locality

(ريف, Rural)

Availability of Durable Goods		المجموع		حجم الأسرة										توفر السلع المعمرة لدى الأسرة		
		أفراد	أسر	+ 11	10	9	8	7	6	5	4	3	2			1
		Persons	Household													
Private Car	Available	6876	926	125	78	104	124	126	129	102	63	36	37	2	متوفر	سيارة خصوصية
	Not Available	20287	3234	337	197	256	293	358	372	332	320	281	347	141	غير متوفر	
	Not Stated	91	15	1	-	1	2	2	2	3	-	3	1	-	غير مبيّن	
Refrigerator	Available	19211	2835	327	202	258	303	363	346	311	266	203	215	41	متوفر	ثلاجة كهربائية
	Not Available	7947	1325	135	73	102	113	121	155	123	117	115	169	102	غير متوفر	
	Not Stated	96	15	1	-	1	3	2	2	3	-	2	1	-	غير مبيّن	
Solar Boiler	Available	17874	2565	320	185	256	289	328	318	268	217	166	190	28	متوفر	سخان شمسي
	Not Available	9286	1595	141	90	104	128	157	183	166	166	152	193	115	غير متوفر	
	Not Stated	94	15	2	-	1	2	1	2	3	-	2	2	-	غير مبيّن	
Central Heating	Available	10	2	-	-	-	-	-	-	2	-	-	-	-	متوفر	تدفئة مركزية
	Not Available	27164	4160	462	275	360	417	485	501	432	383	319	383	143	غير متوفر	
Home Library	Not Stated	80	13	1	-	1	2	1	2	3	-	1	2	-	غير مبيّن	مكتبة منزلية
	Available	4949	690	87	55	88	67	84	85	69	54	53	42	6	متوفر	
Cooking Stove	Not Available	22215	3470	375	220	272	350	400	416	365	329	265	341	137	غير متوفر	طباخ غاز
	Not Stated	90	15	1	-	1	2	2	2	3	-	2	2	-	غير مبيّن	
Washing Machine	Available	26319	3996	452	268	350	403	468	488	425	363	306	353	120	متوفر	غسالة ملابس
	Not Available	855	167	10	7	10	14	16	13	10	20	13	31	23	غير متوفر	
T.V.	Not Stated	80	12	1	-	1	2	2	2	2	-	1	1	-	غير مبيّن	تلفزيون
	Available	18007	2505	315	180	269	294	352	341	276	214	141	110	13	متوفر	
Video	Not Available	9154	1654	147	95	91	123	132	160	158	169	176	273	130	غير متوفر	فيديو
	Not Stated	93	16	1	-	1	2	2	2	3	-	3	2	-	غير مبيّن	
Computer	Available	21593	3121	371	230	300	346	394	389	357	291	219	195	29	متوفر	كمبيوتر
	Not Available	5544	1035	91	44	59	71	90	112	76	92	98	188	114	غير متوفر	
Phone Line	Not Stated	117	19	1	1	2	2	2	2	4	-	3	2	-	غير مبيّن	خط هاتف
	Available	2781	385	54	27	39	48	56	38	43	34	24	19	3	متوفر	
Computer	Not Available	24363	3771	408	248	321	369	428	461	390	349	293	364	140	غير متوفر	كمبيوتر
	Not Stated	110	19	1	-	1	2	2	4	4	-	3	2	-	غير مبيّن	
Phone Line	Available	736	100	14	15	8	10	7	16	13	9	4	4	-	متوفر	خط هاتف
	Not Available	26412	4056	448	260	352	407	477	484	420	374	313	378	143	غير متوفر	
Phone Line	Not Stated	106	19	1	-	1	2	2	3	4	-	3	3	-	غير مبيّن	خط هاتف
	Available	1068	145	16	13	18	13	30	21	11	6	8	8	1	متوفر	
Phone Line	Not Available	26103	4016	446	262	342	404	455	480	423	377	310	375	142	غير متوفر	خط هاتف
	Not Stated	83	14	1	-	1	2	1	2	3	-	2	2	-	غير مبيّن	

جدول (25 تابع): الأسر حسب توفر السلع المعمرة لدى الأسرة وحجم الأسرة ونوع التجمع

Table (25 Cont.): Households by Availability of Durable Goods to the Household, Household Size and Type of Locality

(المجموع، Total)

Availability of Durable Goods		المجموع		حجم الأسرة										توفر السلع المعمرة لدى الأسرة		
		أفراد Persons	أسر Household	+ 11	10	9	8	7	6	5	4	3	2			1
Private Car	Available	16531	2399	250	154	223	286	339	358	335	179	140	121	14	متوفر	سيارة خصوصية
	Not Available	52469	8974	607	417	638	818	1014	1159	1063	1001	858	1020	379	غير متوفر	
	Not Stated	251	45	2	1	3	6	3	6	7	4	8	4	1	غير مبين	
Refrigerator	Available	59983	9773	715	487	751	982	1220	1339	1251	1035	845	919	229	متوفر	ثلاجة كهربائية
	Not Available	9035	1605	142	84	110	121	133	180	147	147	155	222	164	غير متوفر	
	Not Stated	233	40	2	1	3	7	3	4	7	2	6	4	1	غير مبين	
Solar Boiler	Available	45324	7038	610	399	618	775	895	971	856	665	534	571	144	متوفر	سخان شمسي
	Not Available	23685	4339	245	172	244	328	460	547	542	517	466	569	249	غير متوفر	
	Not Stated	242	41	4	1	2	7	1	5	7	2	6	5	1	غير مبين	
Central Heating	Available	389	68	-	2	6	9	12	10	5	9	8	7	-	متوفر	تدفئة مركزية
	Not Available	68653	11313	857	569	856	1094	1343	1509	1393	1173	993	1133	393	غير متوفر	
	Not Stated	209	37	2	1	2	7	1	4	7	2	5	5	1	غير مبين	
Home Library	Available	10882	1673	139	93	146	172	229	248	218	153	139	113	23	متوفر	مكتبة منزلية
	Not Available	58126	9703	717	478	716	931	1124	1271	1180	1028	861	1027	370	غير متوفر	
	Not Stated	243	42	3	1	2	7	3	4	7	3	6	5	1	غير مبين	
Cooking Stove	Available	67893	11143	844	562	850	1087	1333	1497	1380	1158	984	1101	347	متوفر	طباخ غاز
	Not Available	1159	242	13	9	12	17	20	23	19	24	17	41	47	غير متوفر	
	Not Stated	199	33	2	1	2	6	3	3	6	2	5	3	-	غير مبين	
Washing Machine	Available	56592	8894	687	457	747	943	1181	1297	1165	919	708	661	129	متوفر	غسالة ملابس
	Not Available	12382	2477	169	114	113	159	171	222	233	263	291	478	264	غير متوفر	
	Not Stated	277	47	3	1	4	8	4	4	7	2	7	6	1	غير مبين	
T.V.	Available	61224	9794	744	512	779	995	1234	1373	1278	1050	847	827	155	متوفر	تلفزيون
	Not Available	7726	1574	112	58	80	107	118	146	119	132	152	312	238	غير متوفر	
	Not Stated	301	50	3	2	5	8	4	4	8	2	7	6	1	غير مبين	
Video	Available	8733	1313	122	70	123	148	186	180	181	115	90	92	6	متوفر	فيديو
	Not Available	60204	10052	734	501	736	954	1165	1337	1216	1066	909	1047	387	غير متوفر	
	Not Stated	314	53	3	1	5	8	5	6	8	3	7	6	1	غير مبين	
Computer	Available	2761	409	33	34	36	42	54	70	65	32	25	16	2	متوفر	كمبيوتر
	Not Available	66188	10957	823	537	823	1060	1298	1448	1332	1150	973	1122	391	غير متوفر	
	Not Stated	302	52	3	1	5	8	4	5	8	2	8	7	1	غير مبين	
Phone Line	Available	18682	2903	214	148	244	321	427	453	388	268	206	192	42	متوفر	خط هاتف
	Not Available	50284	8465	642	423	616	781	925	1066	1010	913	793	945	351	غير متوفر	
	Not Stated	285	50	3	1	4	8	4	4	7	3	7	8	1	غير مبين	

جدول 26: الأسر الفلسطينية والأفراد فيها حسب حالة اللجوء لرب الأسرة وعدد الغرف للأسرة

Table 26: Palestinian Households and Persons in it by Refugee Status of Head of Household and Number of Rooms for Household

Refugee Status of Head of Household	المجموع Total		عدد الغرف للأسرة														حالة اللجوء لرب الأسرة
	أفراد Persons	أسر Households	غير مبين		+6		5		4		3		2		1		
			أفراد Persons	أسر Households	أفراد Persons	أسر Households	أفراد Persons	أسر Households	أفراد Persons	أسر Households	أفراد Persons	أسر Households	أفراد Persons	أسر Households	أفراد Persons	أسر Households	
Registered Refugee	26885	4595	144	25	1543	186	2697	384	8027	1260	9043	1594	4313	863	1118	283	لاجئ مسجل
Non-Registered Refugee	1127	220	12	1	62	9	135	19	254	47	399	76	204	49	61	19	لاجئ غير مسجل
Non-Refugee	40908	6548	97	16	3504	392	4591	621	12063	1752	11943	1976	6802	1304	1908	487	ليس لاجئ
Not Stated	315	50	-	-	36	4	35	5	80	12	122	19	26	6	16	4	غير مبين
<b>Total</b>	<b>69235</b>	<b>11413</b>	<b>253</b>	<b>42</b>	<b>5145</b>	<b>591</b>	<b>7458</b>	<b>1029</b>	<b>20424</b>	<b>3071</b>	<b>21507</b>	<b>3665</b>	<b>11345</b>	<b>2222</b>	<b>3103</b>	<b>793</b>	<b>المجموع</b>

جدول 27: الأسر الفلسطينية والأفراد فيها حسب حالة اللجوء لرب الأسرة وعدد الغرف للأسرة وحجم الأسرة ومتوسط حجم الأسرة ومتوسط عدد الأفراد في الغرفة

**Table 27: Palestinian Households and Persons in it by Refugee Status of Head of Household, Number of Rooms for Household, Household Size, Average of Household Size and Average Number of Persons Per Room**

Refugee Status of Head of Household	No. of Rooms for Household	متوسط عدد الأفراد في الغرفة Average Number of Persons Per Room	متوسط حجم الأسرة Average of Household Size	المجموع Total	Household Size											حجم الأسرة		عدد الغرف للأسرة	حالة اللجوء لرب الأسرة
					+11	10	9	8	7	6	5	4	3	2	1	أسر	أفراد		
Registered Refugee	1	Households	4.0	3.9	283	6	4	3	6	16	34	41	43	26	60	44	أسر	1	لاجئ مسجل
		Persons	-	-	1118	68	40	27	48	112	204	205	172	78	120	44	أفراد		
	2	Households	2.5	5.0	863	18	22	38	66	93	110	125	117	100	122	52	أسر	2	
		Persons	-	-	4313	223	220	342	528	651	660	625	468	300	244	52	أفراد		
	3	Households	1.9	5.7	1594	70	61	105	148	172	253	236	171	155	180	43	أسر	3	
		Persons	-	-	9043	850	610	945	1184	1204	1518	1180	684	465	360	43	أفراد		
	4	Households	1.6	6.4	1260	94	63	125	123	171	181	174	126	101	83	19	أسر	4	
		Persons	-	-	8027	1143	630	1125	984	1197	1086	870	504	303	166	19	أفراد		
	5	Households	1.4	7.0	384	42	27	29	53	65	56	47	24	24	15	2	أسر	5	
		Persons	-	-	2697	516	270	261	424	455	336	235	96	72	30	2	أفراد		
	6+	Households	1.2	8.3	186	42	12	21	25	27	28	14	8	5	2	2	أسر	+6	
		Persons	-	-	1543	554	120	189	200	189	168	70	32	15	4	2	أفراد		
	Not Stated	Households	-	5.8	25	3	1	2	-	4	2	-	5	4	4	-	أسر	غير مبيّن	
		Persons	-	-	144	36	10	18	-	28	12	-	20	12	8	-	أفراد		
Total	Households	1.8	5.8	4595	275	190	323	421	548	664	637	494	415	466	162	أسر	المجموع		
	Persons	-	-	26885	3390	1900	2907	3368	3836	3984	3185	1976	1245	932	162	أفراد			
Non-Registered Refugee	1	Households	3.2	3.2	19	-	-	1	-	1	2	1	2	1	6	5	أسر	1	لاجئ غير مسجل
		Persons	-	-	61	-	-	9	-	7	12	5	8	3	12	5	أفراد		
	2	Households	2.1	4.2	49	-	2	1	1	2	7	8	3	10	14	1	أسر	2	
		Persons	-	-	204	-	20	9	8	14	42	40	12	30	28	1	أفراد		
	3	Households	1.8	5.3	76	7	1	3	4	5	12	10	3	13	17	1	أسر	3	
		Persons	-	-	399	87	10	27	32	35	72	50	12	39	34	1	أفراد		
	4	Households	1.4	5.4	47	3	-	2	5	3	6	9	7	4	7	1	أسر	4	
		Persons	-	-	254	39	-	18	40	21	36	45	28	12	14	1	أفراد		
	5	Households	1.4	7.1	19	2	1	2	4	4	2	1	-	2	1	-	أسر	5	
		Persons	-	-	135	22	10	18	32	28	12	5	-	6	2	-	أفراد		
	6+	Households	1.1	6.8	9	-	-	1	1	5	1	-	1	-	-	-	أسر	+6	
		Persons	-	-	62	-	-	9	8	35	6	-	4	-	-	-	أفراد		
	Not Stated	Households	-	12.0	1	1	-	-	-	-	-	-	-	-	-	-	أسر	غير مبيّن	
		Persons	-	-	12	12	-	-	-	-	-	-	-	-	-	-	أفراد		
Total	Households	1.6	5.1	220	13	4	10	15	20	30	29	16	30	45	8	أسر	المجموع		
	Persons	-	-	1127	160	40	90	120	140	180	145	64	90	90	8	أفراد			

جدول (27 تابع): الأسر الفلسطينية والأفراد فيها حسب حالة اللجوء لرب الأسرة وعدد الغرف للأسرة وحجم الأسرة ومتوسط حجم الأسرة ومتوسط عدد الأفراد في الغرفة

Table (27 Cont.): Palestinian Households and Persons in it by Refugee Status of Head of Household, Number of Rooms for Household, Household Size, Average of Household Size and Average Number of Persons Per Room

Refugee Status of Head of Household	No. of Rooms for Household	متوسط عدد الأفراد في الغرفة Average Number of Persons Per Room	متوسط حجم الأسرة Average of Household Size	المجموع Total	حجم الأسرة											عدد الغرف للأسرة	حالة اللجوء لرب الأسرة		
					Household Size														
					+11	10	9	8	7	6	5	4	3	2	1				
Non-Refugee	1	Households	3.9	3.9	487	9	9	15	20	25	48	48	61	57	105	90	أسر	1	ليس لاجئ
		Persons	-	-	1908	105	90	135	160	175	288	240	244	171	210	90	أفراد		
	2	Households	2.6	5.2	1304	55	38	60	101	137	169	174	162	156	182	70	أسر	2	
		Persons	-	-	6802	681	380	540	808	959	1014	870	648	468	364	70	أفراد		
	3	Households	2.0	6.0	1976	106	117	167	212	238	266	246	214	180	190	40	أسر	3	
		Persons	-	-	11943	1266	1170	1503	1696	1666	1596	1230	856	540	380	40	أفراد		
	4	Households	1.7	6.9	1752	196	124	169	204	249	226	178	156	122	110	18	أسر	4	
		Persons	-	-	12063	2453	1240	1521	1632	1743	1356	890	624	366	220	18	أفراد		
	5	Households	1.5	7.4	621	91	48	67	74	88	75	65	52	27	31	3	أسر	5	
		Persons	-	-	4591	1171	480	603	592	616	450	325	208	81	62	3	أفراد		
	6+	Households	1.3	8.9	392	109	40	46	53	42	39	21	21	14	6	1	أسر	+6	
		Persons	-	-	3504	1494	400	414	424	294	234	105	84	42	12	1	أفراد		
	Not Stated	Households	-	6.1	16	1	1	1	4	-	1	1	3	1	3	-	أسر	غير مبين	
		Persons	-	-	97	14	10	9	32	-	6	5	12	3	6	-	أفراد		
Total	Households	1.9	6.2	6548	567	377	525	668	779	824	733	669	557	627	222	أسر	المجموع		
	Persons	-	-	40908	7184	3770	4725	5344	5453	4944	3665	2676	1671	1254	222	أفراد			
Not Stated	1	Households	4.0	4.0	4	-	-	-	-	1	-	-	1	1	1	-	أسر	1	غير مبين
		Persons	-	-	16	-	-	-	-	7	-	-	4	3	2	-	أفراد		
	2	Households	2.2	4.3	6	-	-	-	1	1	-	1	1	-	-	2	أسر	2	
		Persons	-	-	26	-	-	-	8	7	-	5	4	-	-	2	أفراد		
	3	Households	2.1	6.4	19	1	1	3	1	5	1	2	1	3	1	-	أسر	3	
		Persons	-	-	122	11	10	27	8	35	6	10	4	9	2	-	أفراد		
	4	Households	1.7	6.7	12	2	-	-	3	-	2	2	1	-	2	-	أسر	4	
		Persons	-	-	80	26	-	-	24	-	12	10	4	-	4	-	أفراد		
	5	Households	1.4	7.0	5	-	-	1	1	1	1	1	-	-	-	-	أسر	5	
		Persons	-	-	35	-	-	9	8	7	6	5	-	-	-	-	أفراد		
	6+	Households	1.3	9.0	4	1	-	2	-	1	-	-	-	-	-	-	أسر	+6	
		Persons	-	-	36	11	-	18	-	7	-	-	-	-	-	-	أفراد		
	Not Stated	Households	-	-	-	-	-	-	-	-	-	-	-	-	-	-	أسر	غير مبين	
		Persons	-	-	-	-	-	-	-	-	-	-	-	-	-	-	أفراد		
Total	Households	1.8	6.3	50	4	1	6	6	9	4	6	4	4	4	2	أسر	المجموع		
	Persons	-	-	315	48	10	54	48	63	24	30	16	12	8	2	أفراد			



جدول (27 تابع): الأسر الفلسطينية والأفراد فيها حسب حالة اللجوء لرب الأسرة وعدد الغرف للأسرة وحجم الأسرة ومتوسط حجم الأسرة ومتوسط عدد الأفراد في الغرفة

Table (27 Cont.): Palestinian Households and Persons in it by Refugee Status of Head of Household, Number of Rooms for Household, Household Size, Average of Household Size and Average Number of Persons Per Room

Refugee Status of Head of Household	No. of Rooms for Household		متوسط عدد الأفراد في الغرفة Average Number of Persons Per Room	متوسط حجم الأسرة Average of Household Size	المجموع Total	Household Size											حجم الأسرة		عدد الغرف للأسرة	حالة اللجوء لرب الأسرة
						+11	10	9	8	7	6	5	4	3	2	1				
Total	1	Households	3.9	3.9	793	15	13	19	26	43	84	90	107	85	172	139	أسر	1	المجموع	
		Persons	-	-	3103	173	130	171	208	301	504	450	428	255	344	139	أفراد			
	2	Households	2.6	5.1	2222	73	62	99	169	233	286	308	283	266	318	125	أسر	2		
		Persons	-	-	11345	904	620	891	1352	1631	1716	1540	1132	798	636	125	أفراد			
	3	Households	2.0	5.9	3665	184	180	278	365	420	532	494	389	351	388	84	أسر	3		
		Persons	-	-	21507	2214	1800	2502	2920	2940	3192	2470	1556	1053	776	84	أفراد			
	4	Households	1.7	6.6	3071	295	187	296	335	423	415	363	290	227	202	38	أسر	4		
		Persons	-	-	20424	3661	1870	2664	2680	2961	2490	1815	1160	681	404	38	أفراد			
	5	Households	1.4	7.2	1029	135	76	99	132	158	134	114	76	53	47	5	أسر	5		
		Persons	-	-	7458	1709	760	891	1056	1106	804	570	304	159	94	5	أفراد			
	6+	Households	1.3	8.7	591	152	52	70	79	75	68	35	30	19	8	3	أسر	+6		
		Persons	-	-	5145	2059	520	630	632	525	408	175	120	57	16	3	أفراد			
	Not Stated	Households	-	6.0	42	5	2	3	4	4	3	1	8	5	7	-	أسر	غير مبين		
		Persons	-	-	253	62	20	27	32	28	18	5	32	15	14	-	أفراد			
Total	Total	Households	1.8	6.1	11413	859	572	864	1110	1356	1522	1405	1183	1006	1142	394	أسر	المجموع		
		Persons	-	-	69235	10782	5720	7776	8880	9492	9132	7025	4732	3018	2284	394	أفراد			

جدول 28: الأسر الفلسطينية والأفراد فيها حسب حالة اللجوء لرب الأسرة وتوفر السلع المعمرة لدى الأسرة وحجم الأسرة

Table 28: Palestinian Households and Persons in it by Refugee Status of Head of Household, Availability of Durable Goods and Household Size

Refugee Status of Head of Household	Availability of Durable Goods		المجموع		حجم الأسرة										توفر السلع المعمرة لدى الأسرة	حالة اللجوء لرب الأسرة		
			أفراد	أسر	+11	10	9	8	7	6	5	4	3	2			1	
			Persons	Households														
Registered Refugee	Private Car	Available	6077	913	79	48	86	103	137	142	140	62	62	45	9	متوفر	سيارة خصوصي	لاجئ مسجل
		Not Available	20719	3665	195	141	235	318	411	520	494	430	349	420	152	غير متوفر		
	Refrigerator	Not Stated	89	17	1	1	2	-	-	2	3	2	4	1	1	غير مبين		
		Available	25250	4279	252	178	307	402	526	622	599	458	390	422	123	متوفر	ثلاجة كهربائية	
	Solar Boiler	Not Available	1559	302	22	11	14	19	22	41	35	35	22	43	38	غير متوفر		
		Not Stated	76	14	1	1	2	-	-	1	3	1	3	1	1	غير مبين		
	Central Heating	Available	17685	2870	195	140	233	301	367	419	383	284	232	242	74	متوفر	سخان شمسي	
		Not Available	9133	1712	79	49	89	120	181	244	251	209	180	223	87	غير متوفر		
	Home Library	Not Stated	67	13	1	1	1	-	-	1	3	1	3	1	1	غير مبين		
		Available	215	38	-	1	3	4	8	7	1	5	5	4	-	متوفر	تدفئة مركزية	
	Cooking Stove	Not Available	26603	4544	274	188	319	417	540	656	633	488	407	461	161	غير متوفر		
		Not Stated	67	13	1	1	1	-	-	1	3	1	3	1	1	غير مبين		
	Washing Machine	Available	3673	602	34	26	44	55	88	103	88	54	58	42	10	متوفر	مكتبة منزلية	
		Not Available	23141	3979	240	163	278	366	460	560	546	438	354	423	151	غير متوفر		
	T.V.	Not Stated	71	14	1	1	1	-	-	1	3	2	3	1	1	غير مبين		
		Available	26471	4508	270	188	322	416	541	651	624	483	407	458	148	متوفر	طباخ غاز	
	Video	Not Available	354	76	4	1	-	5	7	13	10	10	5	7	14	غير متوفر		
		Not Stated	60	11	1	1	1	-	-	-	3	1	3	1	-	غير مبين		
	Computer	Available	23996	3956	244	172	302	384	512	602	567	416	353	328	76	متوفر	غسالة ملابس	
		Not Available	2802	623	30	17	18	37	36	61	67	77	59	136	85	غير متوفر		
	Phone Line	Not Stated	87	16	1	1	3	-	-	1	3	1	3	2	1	غير مبين		
		Available	24783	4135	255	177	300	387	518	626	587	451	372	377	85	متوفر	تلفزيون	
	Computer	Not Available	2015	444	19	12	20	34	30	37	47	42	40	87	76	غير متوفر		
		Not Stated	87	16	1	1	3	-	-	1	3	1	3	2	1	غير مبين		
	Computer	Available	3528	547	47	20	42	63	82	84	83	45	42	37	2	متوفر	فيديو	
		Not Available	23244	4028	227	169	277	358	465	578	551	447	370	427	159	غير متوفر		
	Computer	Not Stated	113	20	1	1	4	-	1	2	3	2	3	2	1	غير مبين		
		Available	1232	185	13	13	16	19	32	26	35	11	12	7	1	متوفر	كمبيوتر	
	Phone Line	Not Available	25563	4393	261	176	304	402	516	637	599	482	399	457	160	غير متوفر		
		Not Stated	90	17	1	1	3	-	-	1	3	1	4	2	1	غير مبين		
	Phone Line	Available	10839	1723	120	80	134	172	253	283	241	163	132	118	27	متوفر	خط هاتف	
		Not Available	15948	2852	154	109	186	249	295	380	393	329	279	344	134	غير متوفر		
		Not Stated	98	20	1	1	3	-	-	1	3	2	4	4	1	غير مبين		

جدول (28 تابع): الأسر الفلسطينية والأفراد فيها حسب حالة اللجوء لرب الأسرة وتوفر السلع المعمرة لدى الأسرة وحجم الأسرة

Table (28 Cont.): Palestinian Households and Persons in it by Refugee Status of Head of Household, Availability of Durable Goods and Household Size

Refugee Status of Head of Household	Availability of Durable Goods		المجموع		حجم الأسرة										توفر السلع المعمرة لدى الأسرة	حالة اللجوء لرب الأسرة		
			أفراد	أسر	+11	10	9	8	7	6	5	4	3	2			1	
			Persons	Households														
Non-Registered Refugee	Private Car	Available	228	36	3	1	2	6	7	1	7	1	3	4	1	متوفر	سيارة خصوصي	لاجئ غير مسجل
		Not Available	886	182	10	3	8	8	13	29	21	15	27	41	7	غير متوفر		
		Not Stated	13	2	-	-	-	1	-	-	-	-	-	-	-	غير مبين		
	Refrigerator	Available	985	194	10	3	7	14	18	28	27	15	28	38	6	متوفر	ثلاجة كهربائية	
		Not Available	129	24	3	1	3	-	2	2	1	1	2	7	2	غير متوفر		
		Not Stated	13	2	-	-	-	1	-	-	-	-	-	-	-	غير مبين		
	Solar Boiler	Available	512	95	7	2	3	10	11	10	12	8	11	17	4	متوفر	سخان شمسي	
		Not Available	602	123	6	2	7	4	9	20	16	8	19	28	4	غير متوفر		
		Not Stated	13	2	-	-	-	1	-	-	-	-	-	-	-	غير مبين		
	Central Heating	Available	-	-	-	-	-	-	-	-	-	-	-	-	-	متوفر	تدفئة مركزية	
		Not Available	1114	218	13	4	10	14	20	30	28	16	30	45	8	غير متوفر		
		Not Stated	13	2	-	-	-	1	-	-	-	-	-	-	-	غير مبين		
	Home Library	Available	156	30	1	-	1	4	5	4	2	3	4	5	1	متوفر	مكتبة منزلية	
		Not Available	958	188	12	4	9	10	15	26	26	13	26	40	7	غير متوفر		
		Not Stated	13	2	-	-	-	1	-	-	-	-	-	-	-	غير مبين		
	Cooking Stove	Available	1085	212	13	3	9	14	20	29	28	16	30	44	6	متوفر	طباخ غاز	
		Not Available	29	6	-	1	1	-	-	1	-	-	-	1	2	غير متوفر		
		Not Stated	13	2	-	-	-	1	-	-	-	-	-	-	-	غير مبين		
	Washing Machine	Available	869	162	9	3	5	14	18	23	26	14	23	24	3	متوفر	غسالة ملابس	
		Not Available	245	56	4	1	5	-	2	7	2	2	7	21	5	غير متوفر		
		Not Stated	13	2	-	-	-	1	-	-	-	-	-	-	-	غير مبين		
	T.V.	Available	991	187	11	3	9	13	18	27	28	16	25	34	3	متوفر	تلفزيون	
		Not Available	123	31	2	1	1	1	2	3	-	-	5	11	5	غير متوفر		
		Not Stated	13	2	-	-	-	1	-	-	-	-	-	-	-	غير مبين		
	Video	Available	154	27	3	1	-	2	3	3	4	2	4	5	-	متوفر	فيديو	
		Not Available	960	191	10	3	10	12	17	27	24	14	26	40	8	غير متوفر		
		Not Stated	13	2	-	-	-	1	-	-	-	-	-	-	-	غير مبين		
	Computer	Available	25	5	-	-	-	1	1	-	-	2	-	1	-	متوفر	كمبيوتر	
		Not Available	1089	213	13	4	10	13	19	30	28	14	30	44	8	غير متوفر		
		Not Stated	13	2	-	-	-	1	-	-	1	-	-	-	-	غير مبين		
	Phone Line	Available	300	53	4	1	-	6	8	5	11	7	6	4	1	متوفر	خط هاتف	
		Not Available	814	165	9	3	10	8	12	25	17	9	24	41	7	غير متوفر		
		Not Stated	13	2	-	-	-	1	-	-	1	-	-	-	-	غير مبين		

جدول (28 تابع): الأسر الفلسطينية والأفراد فيها حسب حالة اللجوء لرب الأسرة وتوفر السلع المعمرة لدى الأسرة وحجم الأسرة

Table (28 Cont.): Palestinian Households and Persons in it by Refugee Status of Head of Household, Availability of Durable Goods and Household Size

Refugee Status of Head of Household	Availability of Durable Goods		المجموع		حجم الأسرة									توفر السلع المعمرة لدى الأسرة	حالة اللجوء لرب الأسرة			
			أفراد	أسر	+11	10	9	8	7	6	5	4	3			2	1	
			Persons	Households														
Non-Refugee	Private Car	Available	10107	1432	167	104	134	172	194	212	185	115	74	71	4	متوفر	سيارة خصوصي	ليس لاجئ
		Not Available	30652	5090	399	273	390	491	582	608	608	545	552	479	553	218	غير متوفر	
		Not Stated	149	26	1	-	1	5	3	4	3	2	4	3	-	غير متوفر		
	Refrigerator	Available	33436	5250	449	305	431	560	668	684	619	558	425	453	98	متوفر	ثلاجة كهربائية	
		Not Available	7328	1274	117	72	93	102	108	137	111	110	129	171	124	غير متوفر		
		Not Stated	144	24	1	-	1	6	3	3	3	1	3	3	-	غير متوفر		
	Solar Boiler	Available	26903	4042	404	256	377	460	512	539	455	373	290	311	65	متوفر	سخان شمسي	
		Not Available	13843	2480	160	121	147	202	266	281	275	295	264	312	157	غير متوفر		
		Not Stated	162	26	3	-	1	6	1	4	3	1	3	4	-	غير متوفر		
	Central Heating	Available	174	30	-	1	3	5	4	3	4	4	3	3	-	متوفر	تدفئة مركزية	
		Not Available	40605	6496	566	376	521	657	774	818	726	664	552	620	222	غير متوفر		
		Not Stated	129	22	1	-	1	6	1	3	3	1	2	4	-	غير متوفر		
	Home Library	Available	7016	1034	103	67	101	113	136	139	126	96	77	64	12	متوفر	مكتبة منزلية	
		Not Available	33733	5488	462	310	423	549	640	682	604	572	477	559	210	غير متوفر		
		Not Stated	159	26	2	-	1	6	3	3	3	1	3	4	-	غير متوفر		
	Cooking Stove	Available	40015	6370	557	370	513	651	764	812	722	654	543	593	191	متوفر	طباخ غاز	
		Not Available	767	158	9	7	11	12	12	9	9	14	12	32	31	غير متوفر		
		Not Stated	126	20	1	-	1	5	3	3	2	1	2	2	-	غير متوفر		
	Washing Machine	Available	31426	4730	430	281	434	539	642	669	566	485	330	306	48	متوفر	غسالة ملابس	
		Not Available	9305	1789	135	96	90	122	133	152	164	183	223	317	174	غير متوفر		
		Not Stated	177	29	2	-	1	7	4	3	3	1	4	4	-	غير متوفر		
	T.V.	Available	35146	5423	474	331	464	590	690	716	657	578	446	412	65	متوفر	تلفزيون	
		Not Available	5561	1093	91	45	59	71	85	105	72	90	107	211	157	غير متوفر		
		Not Stated	201	32	2	1	2	7	4	3	4	1	4	4	-	غير متوفر		
	Video	Available	4996	731	71	49	80	83	99	91	93	67	44	50	4	متوفر	فيديو	
		Not Available	35724	5786	494	328	444	578	676	729	636	601	509	573	218	غير متوفر		
		Not Stated	188	31	2	-	1	7	4	4	4	1	4	4	-	غير متوفر		
	Computer	Available	1484	216	20	21	19	21	21	44	30	19	12	8	1	متوفر	كمبيوتر	
		Not Available	39225	6299	545	356	504	640	754	776	699	649	541	614	221	غير متوفر		
		Not Stated	199	33	2	-	2	7	4	4	4	1	4	5	-	غير متوفر		
	Phone Line	Available	7407	1108	87	67	107	140	165	162	133	97	67	69	14	متوفر	خط هاتف	
		Not Available	33327	5412	478	310	417	521	610	659	597	571	487	554	208	غير متوفر		
		Not Stated	174	28	2	-	1	7	4	3	3	1	3	4	-	غير متوفر		

جدول (28 تابع): الأسر الفلسطينية والأفراد فيها حسب حالة اللجوء لرب الأسرة وتوفر السلع المعمرة لدى الأسرة وحجم الأسرة


Table (28 Cont.): Palestinian Households and Persons in it by Refugee Status of Head of Household, Availability of Durable Goods and Household Size

Refugee Status of Head of Household	Availability of Durable Goods		المجموع		حجم الأسرة									توفر السلع المعمرة لدى الأسرة	حالة اللجوء لرب الأسرة			
			أفراد	أسر	+11	10	9	8	7	6	5	4	3			2	1	
			Persons	Households														
Not Stated	Private Car	Available	115	17	1	1	1	5	1	3	3	-	1	1	-	متوفر	سيارة خصوصي	غير مبين
		Not Available	200	33	3	-	5	1	8	1	3	4	3	3	2	غير متوفر		
		Not Stated	-	-	-	-	-	-	-	-	-	-	-	-	غير مبين			
	Refrigerator	Available	302	47	4	1	6	6	8	4	6	4	2	4	2	متوفر	ثلاجة كهربائية	
		Not Available	13	3	-	-	-	-	1	-	-	-	2	-	-	غير متوفر		
		Not Stated	-	-	-	-	-	-	-	-	-	-	-	-	-	غير مبين		
	Solar Boiler	Available	222	30	4	1	5	4	5	3	6	-	1	-	1	متوفر	سخان شمسي	
		Not Available	93	20	-	-	1	2	4	1	-	4	3	4	1	غير متوفر		
		Not Stated	-	-	-	-	-	-	-	-	-	-	-	-	-	غير مبين		
	Central Heating	Available	-	-	-	-	-	-	-	-	-	-	-	-	-	متوفر	تدفئة مركزية	
		Not Available	315	50	4	1	6	6	9	4	6	4	4	4	2	غير متوفر		
		Not Stated	-	-	-	-	-	-	-	-	-	-	-	-	-	غير مبين		
	Home Library	Available	33	5	1	-	-	-	-	2	2	-	-	-	-	متوفر	مكتبة منزلية	
		Not Available	282	45	3	1	6	6	9	2	4	4	4	4	2	غير متوفر		
		Not Stated	-	-	-	-	-	-	-	-	-	-	-	-	-	غير مبين		
	Cooking Stove	Available	306	48	4	1	6	6	8	4	6	4	4	3	2	متوفر	طباخ غاز	
		Not Available	9	2	-	-	-	-	1	-	-	-	-	1	-	غير متوفر		
		Not Stated	-	-	-	-	-	-	-	-	-	-	-	-	-	غير مبين		
	Washing Machine	Available	295	44	4	1	6	6	9	3	6	3	2	2	2	متوفر	غسالة ملابس	
		Not Available	20	6	-	-	-	-	-	1	-	1	2	2	-	غير متوفر		
		Not Stated	-	-	-	-	-	-	-	-	-	-	-	-	-	غير مبين		
	T.V.	Available	290	45	4	1	6	5	8	3	6	4	4	2	2	متوفر	تلفزيون	
		Not Available	25	5	-	-	-	1	1	1	-	-	-	2	-	غير متوفر		
		Not Stated	-	-	-	-	-	-	-	-	-	-	-	-	-	غير مبين		
	Video	Available	51	7	1	-	1	-	2	2	1	-	-	-	-	متوفر	فيديو	
		Not Available	264	43	3	1	5	6	7	2	5	4	4	4	2	غير متوفر		
		Not Stated	-	-	-	-	-	-	-	-	-	-	-	-	-	غير مبين		
	Computer	Available	20	3	-	-	1	1	-	-	-	-	1	-	-	متوفر	كمبيوتر	
		Not Available	295	47	4	1	5	5	9	4	6	4	3	4	2	غير متوفر		
		Not Stated	-	-	-	-	-	-	-	-	-	-	-	-	-	غير مبين		
	Phone Line	Available	136	19	3	-	3	3	1	3	3	1	1	1	-	متوفر	خط هاتف	
		Not Available	179	31	1	1	3	3	8	1	3	3	3	3	2	غير متوفر		
		Not Stated	-	-	-	-	-	-	-	-	-	-	-	-	-	غير مبين		

جدول (28 تابع): الأسر الفلسطينية والأفراد فيها حسب حالة اللجوء لرب الأسرة وتوفر السلع المعمرة لدى الأسرة وحجم الأسرة

Table (28 Cont.): Palestinian Households and Persons in it by Refugee Status of Head of Household, Availability of Durable Goods and Household Size

Refugee Status of Head of Household	Availability of Durable Goods		المجموع		حجم الأسرة									توفر السلع المعمرة لدى الأسرة	حالة اللجوء لرب الأسرة	المجموع		
			أفراد	أسر	+11	10	9	8	7	6	5	4	3				2	1
Total	Private Car	Available	16527	2398	250	154	223	286	339	358	335	178	140	121	14	متوفر	سيارة خصوصي	
		Not Available	52457	8970	607	417	638	818	1014	1158	1063	1001	858	1017	379	غير متوفر		
		Not Stated	251	45	2	1	3	6	3	6	7	4	8	4	1	غير مبين		
	Refrigerator	Available	59973	9770	715	487	751	982	1220	1338	1251	1035	845	917	229	متوفر	ثلاجة كهربائية	
		Not Available	9029	1603	142	84	110	121	133	180	147	146	155	221	164	غير متوفر		
		Not Stated	233	40	2	1	3	7	3	4	7	2	6	4	1	غير مبين		
	Solar Boiler	Available	45322	7037	610	399	618	775	895	971	856	665	534	570	144	متوفر	سخان شمسي	
		Not Available	23671	4335	245	172	244	328	460	546	542	516	466	567	249	غير متوفر		
		Not Stated	242	41	4	1	2	7	1	5	7	2	6	5	1	غير مبين		
	Central Heating	Available	389	68	-	2	6	9	12	10	5	9	8	7	-	متوفر	تدفئة مركزية	
		Not Available	68637	11308	857	569	856	1094	1343	1508	1393	1172	993	1130	393	غير متوفر		
		Not Stated	209	37	2	1	2	7	1	4	7	2	5	5	1	غير مبين		
	Home Library	Available	10878	1671	139	93	146	172	229	248	218	153	139	111	23	متوفر	مكتبة منزلية	
		Not Available	58114	9700	717	478	716	931	1124	1270	1180	1027	861	1026	370	غير متوفر		
		Not Stated	243	42	3	1	2	7	3	4	7	3	6	5	1	غير مبين		
	Cooking Stove	Available	67877	11138	844	562	850	1087	1333	1496	1380	1157	984	1098	347	متوفر	طباخ غاز	
		Not Available	1159	242	13	9	12	17	20	23	19	24	17	41	47	غير متوفر		
		Not Stated	199	33	2	1	2	6	3	3	6	2	5	3	-	غير مبين		
	Washing Machine	Available	56586	8892	687	457	747	943	1181	1297	1165	918	708	660	129	متوفر	غسالة ملابس	
		Not Available	12372	2474	169	114	113	159	171	221	233	263	291	476	264	غير متوفر		
		Not Stated	277	47	3	1	4	8	4	4	7	2	7	6	1	غير مبين		
	T.V.	Available	61210	9790	744	512	779	995	1234	1372	1278	1049	847	825	155	متوفر	تلفزيون	
		Not Available	7724	1573	112	58	80	107	118	146	119	132	152	311	238	غير متوفر		
		Not Stated	301	50	3	2	5	8	4	4	8	2	7	6	1	غير مبين		
	Video	Available	8729	1312	122	70	123	148	186	180	181	114	90	92	6	متوفر	فيديو	
		Not Available	60192	10048	734	501	736	954	1165	1336	1216	1066	909	1044	387	غير متوفر		
		Not Stated	314	53	3	1	5	8	5	6	8	3	7	6	1	غير مبين		
	Computer	Available	2761	409	33	34	36	42	54	70	65	32	25	16	2	متوفر	كمبيوتر	
		Not Available	66172	10952	823	537	823	1060	1298	1447	1332	1149	973	1119	391	غير متوفر		
		Not Stated	302	52	3	1	5	8	4	5	8	2	8	7	1	غير مبين		
	Phone Line	Available	18682	2903	214	148	244	321	427	453	388	268	206	192	42	متوفر	خط هاتف	
		Not Available	50268	8460	642	423	616	781	925	1065	1010	912	793	942	351	غير متوفر		
		Not Stated	285	50	3	1	4	8	4	4	7	3	7	8	1	غير مبين		



**Palestine National Authority  
Palestinian Central Bureau of Statistics  
Population, Housing and Establishment Census-1997  
Statistical Reports Series**



**Final Results  
Housing Report  
Qalqiliya Governorate**

**May, 1999**

PAGE NUMBERS OF ENGLISH TEXT ARE PRINTED IN SQUARE BRACKETS.  
TABLES ARE PRINTED IN THE ARABIC ORDER (FROM RIGHT TO LEFT).

© May, 1999

**All Rights Reserved.**

**Suggested Citation:**

**Palestinian Central Bureau of Statistics, 1999.** *Population, Housing and Establishment Census -1997, Final Results- Population Report – Qalqiliya Governorate, First Part*  
*Ramallah-Palestine.*

All correspondence should be directed to:

Department of user services  
**Palestinian Central Bureau of Statistics**  
**P.O.Box 1647, Ramallah, Palestine.**

Tel: 972-2-2406340  
E-mail: [diwan@pcbs.pna.org](mailto:diwan@pcbs.pna.org)

Fax: 972-2-2406343  
web-site: <http://www.pcbs.org>





**A Word from H.E. Yaser Arafat  
President of the Palestinian National Authority**

The official statistics system is one of the basic pillars of the civic society in any country. We have, thus, paid special attention to laying solid foundations for this system in the Palestinian society. We have raised and allocated local and international resources to lay well balanced bases for the Palestinian statistical system in parallel with the task of achieving the Palestinian political and socio – economic independence. In acknowledging and stressing the importance of setting up a modern central statistical bureau capable of collecting, compiling and disseminating statistical data in accordance with the international standards and recommendations, we included the establishment, funding and creation of the enabling atmosphere for the success of the system among our top personal and official priorities.

It pleases us to present the findings of the first Population, Housing and Establishment Census that was successfully planned, implemented underwent various dissemination processes by Palestinian hands. Our independent Palestinian decision to carry out the project came in response to our awareness of the crucial need for building a Palestinian statistical system, as part of our rights to sovereignty and complete independence. We are very confident that the findings of the Population, Housing and Establishment Census-1997 shall be utilized in enhancing our efforts aiming to provide the enabling environment for achieving the complete Palestinian sovereignty as well as to optimally utilize and allocate available resources in a way that ensures balanced development.

In view of the importance of the project findings in enhancing our liberation, independence and state building, we issued presidential directives (in the session of the Palestinian cabinet held on January 16th 1998) requiring all ministries and governmental agencies to make optimal utilization of the findings, including revising their plans and program based on the results of this project.

The implementation of the Population, Housing and Establishment Census- 1997 and the derivation of its findings crowns our march for the informatic independence launched in 1993 when issued by our directives for the establishment of the Palestinian Central Bureau of Statistics. The success of the census would have been impossible, without the dedication and commitment of the national team we established for following up and supervising the implementation of this highly pivotal project. The census national team, comprised of senior PNA officials including ministers, deputy ministers, and director generals representing the Palestinian government, as well as many thousands of our Palestinian people who worked hard day and night to ensure the availability of the enabling conditions for the successful implementation of the census. It is my pleasure, in this respect, to express my deep gratitude to the national director of the project, Dr. Hasan Abu Libdeh, whose distinguished management, characterized with high efficiency and continuous follow up and supervision, has played a crucial role in achieving solid and reliable results. We extend our thanks to Mr. Mahmoud Jaradat, the executive director of the project, for his high sense of responsibility in managing and following up the implementation of the activities.

The cooperation of our people with the census national team in voluntarily providing complete needed data reflects the distinguished determination of the various groups of our Palestinian people to take part in building our homeland.

The international community has paid serious attention to this national exercise. Such attention came in different forms including the generous support provided by a number of UN organizations and friendly countries. The United Nations Population Fund (UNFPA) allocated an essential part of its resources and technical expertise in the planning and implementation phases. The United Nations Statistical Office and the Technical Support Team resident in Amman took part in bringing success to the activities of the census including offering all possible technical consultancy. Likewise, the Governments of Great Britain, Switzerland and Norway provided serious financial contributions.

We express our sincere gratitude to the various parties that contributed to the funding of the activities of this crucial event as well as to those who provided technical expertise to ensure carrying out the census in accordance with international standards and scientific criteria.

Of course, I can not but extend my thanks and appreciation to the PCBS family and all members of the census national team. I am very proud of their hard work, persistence and dedication.

**Yasser Arafat**  
**President of the Executive Committee of the Palestine**  
**Liberation Organization**  
**President of the Palestinian National Authority**  
**President of the Higher Committee of the Population,**  
**Housing and Establishment Census 1997**

## Acknowledgement

We proudly celebrate the occasion of releasing the final results of the first Population, Housing and Establishment Census-1997, in less than a year from being implemented. It would be impossible for this achievement to emerge without the remarkable integration of all **Palestinian people**, by which all chances of success were provided to carry out this sovereignty exercise. Accordingly, the Census National Team is mostly grateful for their gigantic cooperation in this process.

The Census National Team is honored to present special appreciation and gratitude to his excellency President **Yaser Arafat**, for providing all the official, moral and financial support since his generous adoption of the idea since 1993 in Tunisia. The Census National Team highly appreciates Mr. President's faith and trust in the team's capabilities to implement this project during extremely complicated circumstances.

Both legislative and executive authorities, in addition to public and private sectors, were distinguishably supportive throughout the census stages.

Many thanks to the Palestinian **Legislative Council, PNA Leadership, Cabinet, Ministers, Ministries, Governmental Institutions, Governors, Palestinian Security Institutions, Members of Census National Committee, Publicity Campaign Regional Committees and Sub-Committees, Coordination Committee, Governorate Sub-Committees, Women Support Committees, Census Executive Committee, Central and Sub-Operations Rooms, and Other Parties** for harmonizing their efforts conducive to provide all opportunities of success.

**PCBS family** is proudly satisfied to be part of this historic era and to merit the confidence of both Palestinian leadership and people, to lead this marvelous task. PCBS will continuously be committed to endless exerted contributions to complete the Palestinian statistical sovereignty.

## Acknowledgment

The successful implementation of the census would not have been possible without the financial and technical assistance provided by the following donors: -

- United Nation Population Fund UNFPA, through united Nation Statistical Division (UNSD), Department of Economic and Social Information and Policy Analysis (DESIPA), Country Support Team Amman (CST) and United Nation Development Program (UNDP) in Jerusalem
- The British Government through Department for International Development (DFID)
- The Swiss Government through Swiss Development Cooperation (SDC)
- The Norwegian Government through Agency for Development Cooperation (NORAD)
- The World Bank Through Palestinian Economic Council for Development And Reconstruction (PECDAR).

Palestine National Authority (PNA), Census National Team, and Palestinian Central Bureau of Statistics acknowledge the assistance of these donor countries and agencies.

**The printing of Census reports is made possible by a generous contribution from British Government through the Department for International Development (DFID).**

## **Preface**

Censuses of Population, Housing, or Establishments are crucial undertakings in the life of any official statistical system. The United Nations recommends the implementation of Population censuses every 5 or 10 years to obtain a comprehensive set of data about population size, composition and characteristics. Such data are essential for economic and social development.

Upon launching of the peace process between the Arab countries and Israel, the Palestine Liberation Organization, PLO, has given highest priority to making available the needed data for establishing national plans of actions for rebuilding the country, especially the economic, social, cultural and service sectors in the Palestinian Territory. The PLO has recognized that the available gap in the needed statistics for planning will only be filled through the implementation of a population and housing census. The census will be a proper vehicle for providing various ministries and institutions with crucially needed data for effective planning and for the integration of demographic indicators into the overall development planning process.

Our efforts in planning for carrying out the census, which have started in the fall of 1993 have culminated in the issuance of a presidential decree (June 5, 1997) on conducting the Population, Housing, and Establishment Census at the end of 1997 in the Palestinian Territory. The Palestinian Central Bureau of Statistics was entrusted through that decree to lead the implementation of this strategic exercise.

The census covered all of the Palestinian Territory except those parts of Jerusalem, which were annexed by Israel in 1967. The Israeli authorities have conducted an extensive campaign against our teams in Jerusalem, including the arrest of scores of fieldworkers, declaring those areas as closed military areas, and passing a law outlawing census activities in Jerusalem, thus preventing the Palestinian side from exercising its legitimate rights in Jerusalem, and the right to collect statistical information about the Palestinians of Jerusalem.

This report summarizes the main results of the census in this field, more reports are being prepared to cover other topical aspects as well as other geographical areas. Of course, the exhaustion of all areas covered by the census will take along time, however, we count on the interests of various users to help us release all results in record time. In the meantime, we welcome any suggestions from users on further utilization of these data.

**May, 1999**

**Hasan Abu-Libdeh, Ph.D.  
President**

### **Important Remarks**

- 1- The detailed tables published in this report and addressing all essential characteristics are related to the final result of the housing units actually enumerated in December 10<sup>th</sup> – 24<sup>th</sup> 1997.
- 2- The administrative classifications of the Ministry of Local Government were used in the 1997 census. These classifications divided the Palestinian Territory into 14 governorates in addition to 2 districts.  
The governorates are Jenin, Tulkarm, Qalqiliya, Nablus, Ramallah and Al-Bireh, Jericho, Jerusalem, Bethlehem, Hebron, North Gaza, Gaza, Deir Al-Balah, Khan Yunis, and Rafah.  
  
The two districts are Tubas and Salfit.
- 3- The detailed households tables published in this report are related to Palestinian and non Palestinian private households and not include the collective households.

## Table of Contents

<b><u>Subject</u></b>	<b><u>Page</u></b>
<b>A Word from H.E. Yaser Arafat President of the Palestinian National Authority</b>	
<b>Preface</b>	
<b>Acknowledgment</b>	
<b>Important Remarks</b>	
<b>Table of Contents</b>	
<b>List of Tables</b>	
<b>Chapter One: General Background</b>	<b>[17]</b>
<b>1.1 Census definition</b>	<b>[17]</b>
<b>1.2 Enumeration Technique</b>	<b>[17]</b>
<b>1.3 Enumeration period</b>	<b>[17]</b>
<b>1.4 Census Stages</b>	<b>[17]</b>
<b>1.5 Data Quality Control Mechanism</b>	<b>[18]</b>
<b>1.6 Census Organizational Structure</b>	<b>[20]</b>
<b>Chapter Two: Basic definitions and concepts</b>	<b>[21]</b>
<b>2.1 Geographical, administrative and statistical divisions</b>	<b>[21]</b>
<b>2.2 General definitions</b>	<b>[21]</b>
<b>2.3 Basic definitions for housing units characteristics</b>	<b>[23]</b>
<b>Chapter Three: Final Results</b>	<b>[27]</b>
<b>Tables</b>	<b>35</b>



## List of Tables

<u>Table</u>	<u>Page</u>
<b>Table 1:</b> Occupied Housing Units, Households and Persons by Type of Housing Unit, Number of Rooms in Housing Unit and Type of Locality	<b>35</b>
<b>Table 2:</b> Occupied Housing Units, Households and Persons by Locality and Number of Rooms in Housing Unit	<b>38</b>
<b>Table 3:</b> Occupied Housing Units, Households and Persons by Type of Housing Unit, Connection to Water Network in Housing Unit and Type of Locality	<b>41</b>
<b>Table 4:</b> Occupied Housing Units, Households and Persons by Locality and Connection to Water Network in Housing Unit	<b>44</b>
<b>Table 5:</b> Occupied Housing Units, Households and Persons by Type of Housing Unit, Connection to Electricity Network in Housing Unit and Type of Locality	<b>47</b>
<b>Table 6:</b> Occupied Housing Units, Households and Persons by Locality and Connection to Electricity Network in Housing Unit	<b>50</b>
<b>Table 7:</b> Occupied Housing Units, Households and Persons by Type of Housing Unit, Connection to Sewage System in Housing Unit and Type of Locality	<b>53</b>
<b>Table 8:</b> Occupied Housing Units, Households and Persons by Locality and Connection to Sewage System in Housing Unit	<b>56</b>
<b>Table 9:</b> Occupied Housing Units, Households and Persons by Type of Housing Unit, Availability of Kitchen in Housing Unit and Type of Locality	<b>59</b>
<b>Table 10:</b> Occupied Housing Units, Households and Persons by Locality and Availability of Kitchen in Housing Unit	<b>62</b>
<b>Table 11:</b> Occupied Housing Units, Households and Persons by Type of Housing Unit, Availability of Bathroom in Housing Unit and Type of Locality	<b>65</b>
<b>Table 12:</b> Occupied Housing Units, Households and Persons by Locality and Availability of Bathroom in Housing Unit	<b>68</b>
<b>Table 13:</b> Occupied Housing Units, Households and Persons by Type of Housing Unit, Availability of Toilet and Type of Locality	<b>71</b>
<b>Table 14:</b> Occupied Housing Units, Households and Persons by Locality and Availability of Toilet in Housing Unit	<b>74</b>
<b>Table 15:</b> Households and Persons by Type of Housing Unit, Tenure of Housing Unit and Type of Locality	<b>77</b>
<b>Table 16:</b> Households and Persons by Locality and Tenure of Housing Unit	<b>80</b>
<b>Table 17:</b> Households by Type of Housing Unit, Type of Household and Type of Locality	<b>82</b>
<b>Table 18:</b> Households by Type of Housing Unit, Sex, Age of Head of Household and Type of Locality	<b>85</b>
<b>Table 19:</b> Households by Type of Housing Unit, Sex, Activity Status of Head of Household and Type of Locality	<b>88</b>

<b><u>Table</u></b>	<b><u>Page</u></b>
<b>Table 20:</b> Households by Occupation and Sex of Head of Household and Type of Housing Unit	<b>91</b>
<b>Table 21:</b> Households by Type of Housing Unit, Number of Rooms for Household and Household Size	<b>94</b>
<b>Table 22:</b> Households by Type of Housing Unit, Tenure of Housing Unit, Connection to Water Network and Sewage System in Housing Unit	<b>96</b>
<b>Table 23:</b> Households Classified by Whether Space Occupied is Furnished or Unfurnished, Type of Housing Unit and Number of Rooms for Household	<b>99</b>
<b>Table 24:</b> Households Classified by Whether Space Occupied is Furnished or Unfurnished, Type of Housing Unit, Connection to Water Network and Toilet in Housing Unit	<b>100</b>
<b>Table 25:</b> Households by Availability of Durable Goods to the Household, Household Size and Type of Locality	<b>101</b>
<b>Table 26:</b> Palestinian Households and Persons in it by Refugee Status of Head of Household and Number of Rooms for Household	<b>104</b>
<b>Table 27:</b> Palestinian Households and Persons in it by Refugee Status of Head of Household, Number of Rooms for Household, Household Size, Average of Household Size and Average Number of Persons Per Room	<b>105</b>
<b>Table 28:</b> Palestinian Households and Persons in it by Refugee Status of Head of Household, Availability of Durable Goods and Household Size	<b>108</b>

## **Chapter One**

### **General Background**

The Population, Housing and Establishment Census -1997 is the largest statistical project ever conducted in the Palestinian Territory. The Palestinian Central Bureau of Statistics (PCBS) started preparing for implementing this pivotal project in the eve of 1993, and it was actually carried out throughout the period starting from the early beginnings of September 1997 until the eve of that year. This chapter provides a brief overview of the Census definition, enumeration technique, enumeration period, census stages, data quality control mechanism. Census organizational structure.

#### **1.1 Housing Census Definition**

The process of collection, classification, processing, analysis, assessment, dissemination of statistical data on the number of housing units and their distribution by the basic characteristics in a specific reference period within the boundaries of a specific geographic area.

#### **1.2 Enumeration Technique**

The enumeration technique was based on direct interviewing of respondents in completing the questionnaires designated for collecting statistical data on the housing units which underwent comprehensive enumeration, i.e. the operations were not based on any sampling. In addition, the instructions given to the fieldwork teams stressed the importance of returning more than once to absent households to ensure completing data from eligible persons. Field work officials used to play active roles in addressing non-response cases by providing the household with the necessary explanations to alleviate their fears or through public and official related ceremonies.

#### **1.3 Enumeration period:**

As for the enumeration period, it refers to the span of time in between the commencement of fieldwork and the completion of all questionnaires. The period between December 10<sup>th</sup> 1997 and December 24<sup>th</sup> was adopted as the enumeration period of the census.

#### **1.4 Census Stages:**

The Census was conducted in three basic stages:

##### **1.4.1 Census Preparatory Stage:**

The initial preparatory activities of the 1997 census were launched at the end of 1993 by the preparation of the project document, census budget, and then the recruitment of census core staff who first thoroughly reviewed the international experiences and UN recommendations in relation to Population and Housing Censuses.

Afterwards, the census core team initiated the process of coordinating with governmental and non-governmental insinuations to identify their needs of the census data. The coordination resulted in national consensus about the priorities in relation to the necessary variables and indicators that were crucial to the Palestinian development process. Also, special coordination and consultation with the United Nations Population fund (UNFPA) were conducted from the beginning of this stage to ensure the support of this organization to the census various activities.

This stage witnessed the implementation of a pre-test that covered 15 Enumeration Areas in March 1996, and a pilot census that covered 36 Enumeration Areas, which was conducted in

December 1996. These two census' tests led to positive amendments to census plans and procedures.

At this stage, an administrative classification manual was prepared along with complete updated maps for all Palestinian localities. Each locality was divided into small Enumeration Areas each with an average size of 150 housing unit.

Presidential decrees on the implementation of the census and the formation of the census different committees were issued on June 6<sup>th</sup> 1997.

Then, census questionnaires and manuals were finalized and printed; sources of fieldworkers were determined; preparation of archive and storage room was set; and finally the distribution of census required materials to census field offices. This stage was accomplished by September 4<sup>th</sup>,1997.

#### **1.4.2. Implementation stage (field work stage):**

This stage started on September 6<sup>th</sup> 1997 and lasted until January 15<sup>th</sup> 1998. It commenced with the selection and training of field workers including Census governorate directors, supervisors, crew leaders and enumerators. The main activities of this stage tackled the delineation of enumeration areas in the period between October 1<sup>st</sup> 1997 and October 14<sup>th</sup> 1997; the marking and listing of buildings, housing units and establishments in the period between October 30<sup>th</sup> 1997 and November 23<sup>rd</sup> 1997; the population count (enumeration) in the period between December 10<sup>th</sup> 1997 and December 24<sup>th</sup> 1997; the implementation of the post enumeration study in the period between January 6<sup>th</sup> 1998 and January 15<sup>th</sup> 1998; the derivation of the preliminary findings in the period between December 31<sup>st</sup> 1997 and January 4<sup>th</sup> 1998; and the delivery and reception of questionnaires and records as well as storing them in the main office in the period between December 29<sup>th</sup> 1997 and January 4<sup>th</sup> 1998.

#### **1.4.3. Data processing and preparation reports stage:**

This stage started on January 5<sup>th</sup> 1998. The main activities of this stage tackled the editing, coding, verification, data entry, and verification of computerized data for all questionnaires. Other pertinent activities included the application of data quality control techniques after the derivation of electronic lists for exceptional and inconsistent cases. In addition, this stage involved the preparation of the different statistical reports at all geographic levels.

### **1.5 Data quality and control mechanism:**

The purpose of this mechanism was to obtain reliable set of data through the adoption of procedures that would prevent possible errors, avoid the causes of possible inconsistencies, and then the identification and correction of these errors or inconsistencies.

The data quality and control mechanism was adopted in all of census stages.

#### **1.5.1 Data quality and control mechanism in the preparatory stage:**

This stage involved the formulation of census definitions and instructions in a way that would best suit the questionnaires and permit a reliable and consistent completion of census questionnaires.

An administrative classification manual was prepared for all Palestinian localities. Detailed maps were prepared for each locality and each Enumeration Area in the locality, in addition to proper distribution of fieldworkers to ensure full coverage of all buildings, housing units, households, and establishments.

Special forms were designed to allow for close follow up on daily production, coverage, and data quality.

In addition, a special mechanism was adopted in storing census questionnaires to ensure safe storage and fast retrieval of questionnaires during the census data processing stage.

### **1.5.2 Data quality and control mechanisms in the implementation stage:**

Special attention was given to the selection of census fieldworkers and unemployed intermediate college or university graduates were recruited. Each fieldworker was assigned to an Enumeration Area located in his or her locality since it's easier to identify the area and avoid possible disruption in census activities in case of complete or partial closure of the Palestinian Territory from Israeli Authorities.

Training programs and plans were carefully designed in advance. The first stage was to train census directors, who then trained census supervisors, and who then trained census crew leaders and enumerators. Identical videotapes were used in every training stage to ensure presenting census definitions and instructions to all trainees in a unified way.

After each training stage, a unified evaluation examination was conducted and the best fieldworkers were selected.

In the fieldwork activity, every supervisor was responsible for 5 crew leaders and every crew leader was responsible for 5 enumerators.

**As for the enumeration technique, the direct interviewing technique was solely adopted in the enumeration process, where the interviews were conducted with the head of household or another eligible adult.**

**Clear and definite instructions were issued to the different levels of field workers to ensure field and office revision of their work and the work of their immediate staff. These instructions focused on revision techniques and error correction mechanisms. These instructions also required the supervisors to personally complete a sample not less than 5% of the questionnaires completed by the enumerators; check the coverage and data quality especially in the early days of work besides the daily office and field revisions. The crew leader re-completed 10% of the household data previously completed by the enumerators.**

**Two central operation rooms operated continuously 24 hours a day in PCBS' main offices in Ramallah & Gaza, respectively. These operation rooms comprised technical staff, administrators, and support staff to respond to the inquiries of the public and meet the urgent needs of the Census staff, e.g. supplies and issuing any general instructions in writing.**

### **1.5.3 Data quality control mechanism in the data processing stage:**

The Census data processing stage included the office editing, office coding, data entry, and computer editing activities.

A special office and computer editing manual was prepared in advance, which included all possible checks and controls that could be applied on the census data.

All census data processing employees were selected from the best fieldworkers. The data processing stage was conducted centrally, and special training sessions were conducted prior to any of the data processing activities.

Office editing and verification of editing were implemented 100% on all of the census questionnaires.

Office coding and verification of coding were implemented 100% on all of the census questionnaires as well.

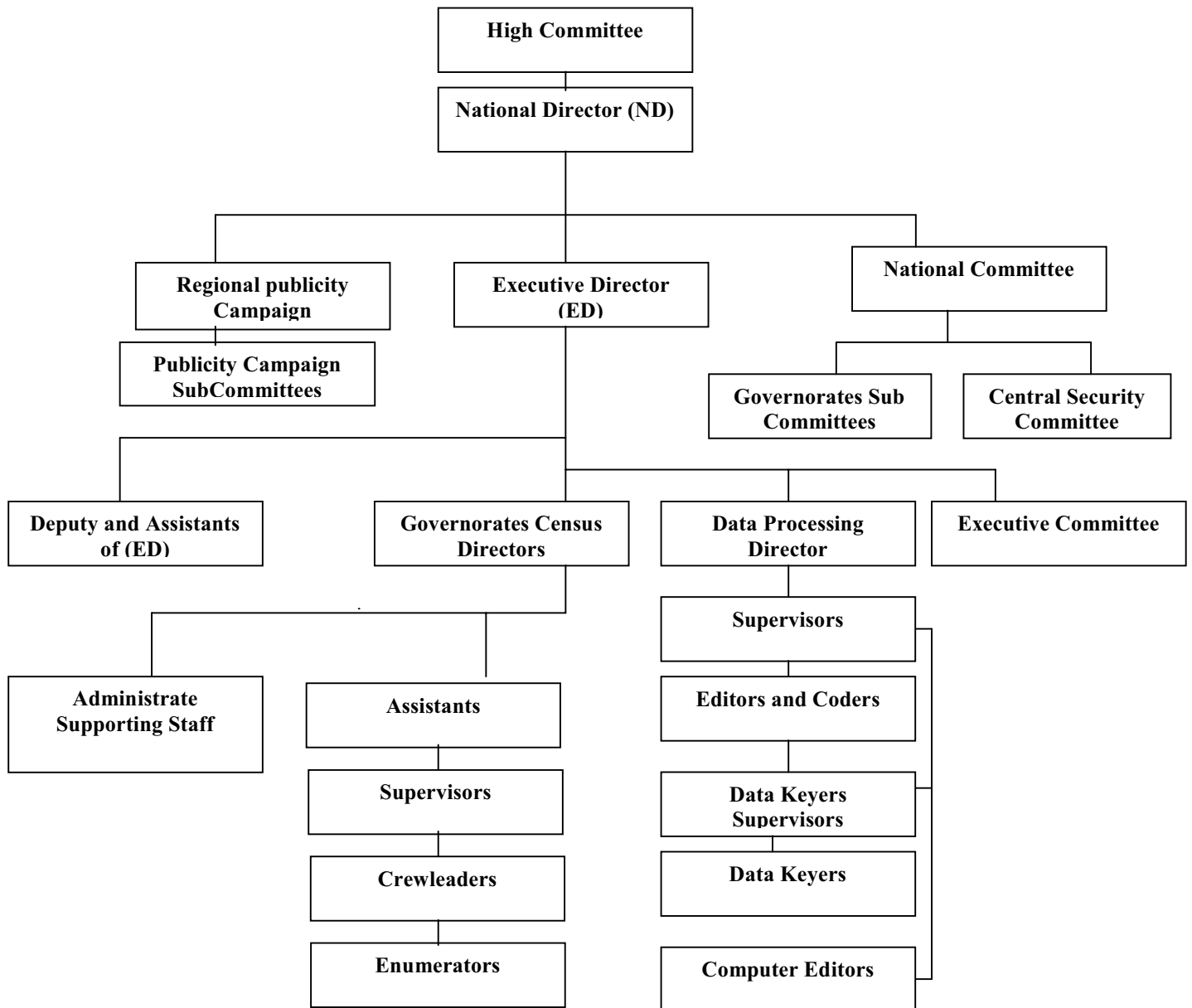
At the beginning of census data entry stage, verification was implemented 100% to identify weaknesses among data keyers. At later stages, only a 10% verification on data entry was applied.

The best editors and coders were selected for the computer editing stage.

**1.6 Census Organizational Structure:**

Because of the importance of the Census project, which is considered the largest statistical operation that has been implemented in the Palestinian Territory, it was necessary to have an administrative organization for the census national team that secures complete controls over administrative technical and field work operations. The number of individuals who worked in the project was 6733. This number does not include the volunteers who participated in the publicity campaign, beside members of emergency committees, women committees and security committees

**Census organization structure**



## **Chapter Two**

### **Basic Definitions and Concepts**

#### **2.1 Geographical, Administrative and Statistical Divisions**

According to current administrative divisions, the Palestinian Territory was divided into two geographic regions: The West Bank and Gaza Strip. The West Bank was divided into 9 Governorates and two Districts (Jenin, Tulkarm, Qalqiliya, Nablus, Ramallah & Al-Bireh, Jerusalem, Jericho, Bethlehem, Hebron, and Tubas, Salfit Districts) while Gaza Strip was divided into 5 Governorates (North Gaza, Gaza, Deir Al-Balah, Khan Yunis, Rafah).

#### **Locality:**

A permanently inhabited place, which has an independent municipal administration or a permanently inhabited, separated place not included within the formal boundaries of another locality

#### **Locality Type:**

Localities have been divided into three types: **Urban, Rural, Camps**

**Urban:** Any locality whose population amounts to 10,000 persons or more. This applies to all governorates/districts centers regardless of their size. Besides, it refers to all localities whose populations vary from 4,000 to 9,999 persons provided they have, at least, four of the following elements: public electricity network, public water network, post office, health center with a full – time physician and a school offering a general secondary education certificate.

**Rural:** Any locality whose population is less than 4,000 persons or whose population varies from 4,000 to 9,999 persons but lacking four of the aforementioned elements.

**Camp:** It refers to any locality referred to as a refugee camp and administered by the United Nations Refugees and Work Agency in the Near East (U.N.R.W.A.).

#### **Enumeration Area:**

A group of housing units (about 150 housing unit) with clear boundaries on the ground, it may constitute one locality or part of a locality.

#### **2.2 General definitions**

##### **Housing Unit:**

A building or part of a building constructed for one household only, with one or more independent entrance leading to the public road without passing through another housing unit. The unit might not be constructed for living purposes but found occupied with a household during the enumeration. Likewise, the unit might be utilized for habitation or for work purposes or both purposes. Also, it might be closed, vacant or occupied by one or more households during the Census.

##### **Room:**

The housing unit or part of the housing unit surrounded with walls and has a ceiling, provided that its area is not less than 4m<sup>2</sup>. If the area of the glassy balcony equals or surpasses more than 4m<sup>2</sup> and is used for living purposes, it is considered a room. Likewise, the salon or living room is considered a room. The kitchen, bathroom, paths and toilet are not considered rooms.



Areas allocated for animals and poultry along with those used for work purposes, only, are not considered rooms.

**Household:**

For the purposes of the Population, Housing and Establishment Census -1997, the household was defined as one person or a group of persons with or without a family relationship, who live in the same housing unit or part of the housing unit, share meals and make joint provision of food and other essentials of living.

**Palestinian Household:**

It refers to the private household whose head holds the Palestinian nationality. As for non – Palestinian household, it refers to the household whose head holds non – Palestinian nationality irrespective of the nationality of other household members.

**Average household size:**

It refers to the average number of private household members calculated through dividing the total number of members for a certain category by the number of households for that particular category.

**Head of the household:**

It refers to the person who usually lives within the household and is considered as the head of the household by its other members. Often, he \ she is the main decision-maker and responsible for financial support and economic welfare of the household.

**Refugee status:**

This status relates to the Palestinians who were forced to leave their land in the Palestinian Territory occupied by Israel in 1948. It applies to their male sons and grandchildren. Every Palestinian falls under one of the following categories:

- 1. Registered Refugees:** It applies to registered refugees holding refugee registration cards issued by UNRWA.
- 2. Non-Registered Refugees:** It applies to unregistered refugees who do not hold refugee registration cards issued by UNRWA.
- 3. Non-Refugee:** It applies to any Palestinian not categorized under any of the two aforementioned statuses.

**Employed:**

It refers to the person engaged in a certain productive activity or work, irrespective of whether he \ she was an employer, self employed, wage employed, unpaid family member or other. The employed person is normally classified in one of two categories according to the number of weekly working hours, i.e. 1 – 14 working hours and 15 working hours and above.

**Unemployed:**

It refers to all persons who did not work at all during the reference period, who were not engaged in a certain work (although they are able to work) and were available for work and actively seeking work during the reference period. Those temporarily absent from work are considered unemployed although they are expected to resume work or ready to return to work upon demand. The unemployed persons are normally divided into two categories: Unemployed ever worked and unemployed never worked.

**Main Occupation:**

The main job or type of work performed by the employed person or used to be performed by the unemployed ever worked person. The occupation refers to the activity in which the employee works more than half of his/her working hours or the most frequent job during the last three months prior to the enumeration night.

**2.3 Basic Definitions for Housing units characteristics:****Housing unit type:**

Housing unit type may refer to any of the following:

- 1. Villa:** A separately established building that is usually constructed from clean stone. It is constructed for the living of one household and consists of either a 2 -part floor or 2 floors or more connected through internal stairs. One of the suites is constructed as a bedroom whereas the second suite is constructed for reception and involves the kitchen and other related services. In general, the villa is surrounded by a garden, regardless of the area of this garden, and a wall surrounding its borders. A parking area (garage) is always associated with the villa along with baked red bricks covering its upper surface. Another building might be found inside the boundaries of the villa, and considered one of its belongings.
- 2. House:** A building usually established for the residence of one household or more; it is the typical form of residential buildings prevailing in Palestine. The house may be comprised of one floor or more utilized by a single household. Nevertheless, if the house is divided into housing units each of which has its own utilities and occupied by a different household, each housing unit would be classified as an apartment.
- 3. Apartment:** It is a part of a building or a house, consisting of one room or more and including a kitchen, bathroom and a toilet, which are all, closed by an external door. It is prepared usually for one household and the way to reach its door is from a ladder or pathway leading to the road.
- 4. Independent Room:** It is a separate room with no kitchen, bathroom nor toilet but sharing with other households these basic services and it is prepared for living.
- 5. Tent:** It is either made of textile, wool, or hair. It is typically used in the Bedouin localities, but it does not undergo listing if it is not occupied.
- 6. Marginal:** It is a separate unit, usually comprised of one or more rooms. The main construction material of the ceiling and the external walls is made of zinc, tinsplate ...etc.
- 7. Other:** It refers to any type of building other than the aforementioned. Examples of this type include cottages, caves, grottos, and booths occupied by a tenant during the Census.

**Average number of persons per room**

It refers to the average number of persons living in the room. This average calculated through dividing the total number of individuals for a certain category by the total number of rooms for that particular category.

**Connection to water network:**

This section refers to the types of Housing unit's connection to water resources:

1. **Public Network:** This category applies to Housing units connected to public water networks belonging to the water company, municipalities, or municipal councils.
2. **Private System:** This category applies to Housing units connected to a private water resource providing the household with water. Usually, this type is owned by a group of persons.
3. **No piped Water:** This category applies to Housing units not connected to public water networks nor to private system.

N.B: No piped water does not mean water is unavailable in the Housing unit. But rather water is not provided through a public network nor a private system. Springs and household wells are the major water sources for this type of household.

#### **Connection to electricity network:**

This section refers to the types of Housing unit's connection to electricity network:

1. **Public Network:** This category applies to Housing units connected to public electricity networks belonging to the electricity company, municipalities, or municipal councils.
2. **Private Generator:** This category applies when electricity is provided to the Housing unit through a private generator usually owned by the head of household or a group of persons.
3. **No Electricity:** This category applies to Housing units having no access to public network or private generator.

#### **Connection to sewage system:**

This section refers to the types of Housing unit connectivity to sewage network:

1. **Public Sewage System:** This category applies to Housing units connected to public sewage system belonging to the municipalities, municipal councils, or a special entity.
2. **Cesspit:** This category applies when there is a cesspit.
3. **No Sewage System:** This category applies to cases other than the aforementioned.

#### **Availability of a kitchen:**

The kitchen is normally defined as a four – wall – room with a ceiling typically used for preparing food. Kitchens are classified as follows:

1. **Kitchen with Piped Water:** This category applies to cases involving a water tap in the kitchen.
2. **Kitchen without Piped Water:** This category applies to cases not involving a water tap in the kitchen.
3. **No Kitchen:** This category applies when there is no separate kitchen in the Housing unit.

#### **Availability of a Bathroom:**

The bathroom is defined as the room used for taking a shower or a bath. It has a door that could be closed during the shower. A bathroom is classified as follows:

- 1. Bathroom with Piped Water:** This category applies when there is a bathroom connected to water resources or when there is a water tap in the bathroom.
- 2. Bathroom without Piped Water:** This category applies when there is a bathroom that is not connected to water resources.
- 3. No Bathroom:** This category applies when there is no separate bathroom in the Housing unit.

#### **Availability of a Toilet (WC):**

A toilet (WC) may be classified as follows:

- 1. Toilet with Piped Water:** This category applies when there is a toilet connected to water resources or when there is a water tap in the toilet.
- 2. Toilet without Piped Water:** This category applies when there is a toilet that is not connected to water resources.
- 3. No Toilet:** This category applies when there is no separate toilet in the Housing unit.

#### **Tenure of Housing Unit**

This section refers to the household tenure of the Housing unit that could be one of the following categories:

- 1. Owned:** This category applies when the household or one of the household members usually living therein owns the Housing unit.
- 2. Rented Unfurnished:** If the housing unit is rented without furniture.
- 3. Rented Furnished:** If the housing unit is rented with furniture.
- 4. Without Payment:** If the housing unit is used without any payments.
- 5. For Work:** If the housing unit is offered to the household as a result of working relation with one member of the family or more.
- 6. Others:** This applies when the tenure does not fit any of the aforementioned categories.

#### **Availability of Durable Goods:**

This section refers to the durable goods owned by the household: Private car, refrigerator, solar boiler, central heating, home library (availability of a minimum of 10 non –scholastic books used for developing the cultural, religious aspects of knowledge ...etc.), cooking stove, washing machine, television, video, computer, phone line (other than mobile phones).

## **Chapter Three**

### **Final Results**

#### **Introduction**

Upon the completion of the population enumeration on December 24<sup>th</sup> 1997, the enumerators and crew leaders carried out a comprehensive office revision and managed to manually derive the preliminary findings in the period between December 25<sup>th</sup> 1997 and December 28<sup>th</sup> 1997. They were announced on February 26<sup>th</sup> 1998. Starting January 1998, several activities were undertaken including editing, coding, data entry, and verification, coupled with consistency and coverage checks to ensure the quality of data and tabulation. The final results were released on November 30<sup>th</sup> 1998.

#### **Final Results on housing units**

These final results present the number of housing units in the period between December 10<sup>th</sup> 1997 and December 24<sup>th</sup> 1997, These findings indicate that the number of inhabited housing units in Qalqiliya governorate amounts to 11,273 housing unit.

These findings indicate that the percentage distribution of housing units for urban, rural, camps are 63.6%, 36.4%, 0.0%, respectively.

These findings also indicate that the percentage distribution of housing units according to connections to water network, electricity network, sewage system, are 80.8%, 89.9%, 45.2%, respectively.

According to the households tenure of the housing units these findings indicate that about 73.1% of the household reside in an owned housing units. While 11.0% from the households reside in rented housing units.