



السلطة الوطنية الفلسطينية  
الجهاز المركزي للإحصاء الفلسطيني  
التعداد العام للسكان والمساكن والمنشآت -1997  
سلسلة التقارير الإحصائية



النتائج النهائية  
تقرير السكان  
الضفة الغربية  
الجزء الثاني

كانون أول/ديسمبر، 1999



السلطة الوطنية الفلسطينية  
الجهاز المركزي للإحصاء الفلسطيني  
التعداد العام للسكان والمساكن والمنشآت - 1997  
سلسلة التقارير الإحصائية



النتائج النهائية  
تقرير السكان  
الضفة الغربية  
الجزء الثاني

كانون أول/ديسمبر، 1999

© شعبان، 1420هـ – كانون أول، 1999.

جميع الحقوق محفوظة.

في حالة الاقتباس، يرجى الإشارة إلى هذه المطبوعة كالتالي:

الجهاز المركزي للإحصاء الفلسطيني، 1999. التعداد العام للسكان والمساكن والمنشآت - 1997: النتائج النهائية. تقرير السكان-الضفة الغربية، (الجزء الثاني). رام الله - فلسطين.

جميع المراسلات توجه إلى قسم خدمات الجمهور على العنوان التالي:

الجهاز المركزي للإحصاء الفلسطيني

ص.ب. 1647

رام الله، فلسطين

فاكس: 240 6343 (972-2)

صفحة إلكترونية: <http://www.pcbs.org>

هاتف: 240 6340 (972-2)

بريد إلكتروني: [diwan@pcbs.pna.org](mailto:diwan@pcbs.pna.org)



فخامة الرئيس ياسر عرفات  
رئيس اللجنة التنفيذية لمنظمة التحرير الفلسطينية  
رئيس السلطة الوطنية الفلسطينية  
رئيس اللجنة العليا للتعداد





# الجهاز المركزي للإحصاء الفلسطيني

PALESTINIAN CENTRAL BUREAU OF STATISTICS

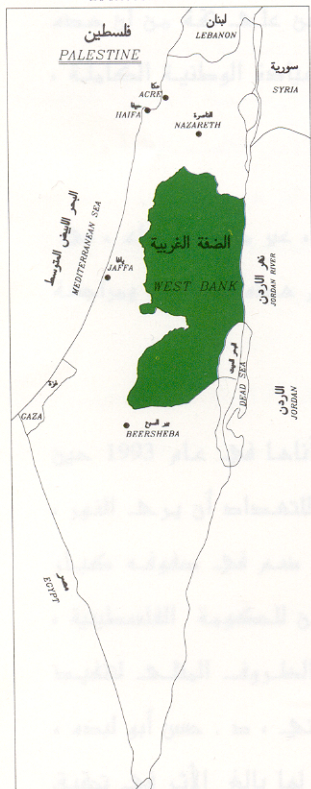
الضفة الغربية

WEST BANK




دليل الموقع

LOCATION MAP



● مركز المحافظة  
GOVERNORATE CENTER

--- حدود المحافظة  
GOVERNORATE BORDER



## شكر وتقدير وعهد

احتفلنا بصدور النتائج النهائية لأول تعداد عام للسكان والمساكن والمنشآت-1997 بعد أقل من عام على تنفيذه. لم يكن لهذا الجهد أن يبدأ وينتهي بنجاح لولا تضافر جهود شعبنا الفلسطيني في الأراضي الفلسطينية وتكاتفهم من أجل توفير فرص النجاح لهذا التمرين السيادي. وقد عبرت إرادة شعبنا عن نفسها من خلال تكامل القيادة والشعب في توفير فرص النجاح الكامل. يتقدم الفريق الوطني بالشكر والتقدير والعرفان لأبناء شعبنا الفلسطيني في الأراضي الفلسطينية لتعاونهم مع الفريق الوطني وتمكينه من تنفيذ التعداد بنجاح.

رافق السيد الرئيس ياسر عرفات مشروع التعداد ووفر له كامل الدعم والمساندة الرسمية والمعنوية والمادية منذ تبنيه للفكرة في عام 1993 (في تونس). يتقدم الفريق الوطني بشكر خاص للأخ الرئيس أبو عمار على ثقته بقدرات الفريق الوطني للتعداد وعلى إيمانه بإمكانية إنجاز المشروع في ظل ظروف بالغة التعقيد والصعوبة.

تكاملت السلطان التشريعية والتنفيذية ومؤسسات المجتمع الأهلي والقطاع الخاص في تبنيها ودعمها ومساندتها للفريق الوطني للتعداد طوال مراحل العمل. نشكر المجلس التشريعي الفلسطيني كمؤسسة وكأفراد ورئاسة السلطة الوطنية الفلسطينية ومجلس الوزراء والوزراء والوزارات والهيئات الحكومية والمحافظين وأجهزة الأمن الفلسطينية وأعضاء اللجنة الوطنية للتعداد واللجنة القطاعية الإعلامية ولجنة التنسيق والحماية الأمنية واللجان الفرعية واللجان الإعلامية ولجان الوجهاء وفرق الدعم والمساندة النسائية واللجنة التنفيذية للتعداد وغرفة العمليات المركزية وغرفة العمليات الفرعية وجهات أخرى عديدة، على تتاعمها وعملها الذي أدى إلى توفير فرص النجاح.

يكفينا نحن أبناء أسرة الجهاز المركزي للإحصاء الفلسطيني فخراً أننا كنا جزءاً من هذه الحقبة التاريخية الإحصائية، وأن جهودنا حازت على ثقة القيادة الفلسطينية والشعب وأنا قدنا هذا العمل. ونتعهد باستمرار العطاء بدون حدود من أجل استكمال السيادة الفلسطينية الإحصائية.

## شكر وتقدير

لم يكن للتعداد العام للسكان والمساكن والمنشآت-1997 أن ينفذ في موعده لولا الدعم المادي والفني الذي وفرتة الدول والهيئات التالية للسلطة الوطنية الفلسطينية:

- صندوق الأمم المتحدة للسكان (UNFPA) عبر مكتب الأمم المتحدة للإحصاء (UNSD) ودائرة المعلومات الاقتصادية والاجتماعية وتحليل السياسات (DESIPA) وفريق الدعم الفني التابع للأمم المتحدة (CST) في الأردن وبرنامج الأمم المتحدة الإنمائي (UNDP) في القدس
- الحكومة البريطانية عبر الوكالة البريطانية الدولية للتنمية (DFID)
- الحكومة السويسرية عبر الوكالة السويسرية للتعاون والتنمية (SDC)
- الحكومة النرويجية عبر الوكالة النرويجية للتنمية والتعاون (NORAD)
- البنك الدولي عبر المجلس الاقتصادي الفلسطيني للتنمية والإعمار (PECDAR)

تتقدم السلطة الوطنية الفلسطينية والفريق الوطني للتعداد والجهاز المركزي للإحصاء الفلسطيني بجزيل الشكر والتقدير إلى هذه الحكومات والهيئات الصديقة.

تمت طباعة هذا التقرير على نفقة الحكومة البريطانية عبر الوكالة البريطانية الدولية للتنمية (DFID) بموجب منحه خاصة لطباعة تقارير التعداد.

## تقديم

يعتبر التعداد العام للسكان والمساكن والمنشآت أحد أهم عناصر نظام الإحصاءات الرسمية، وتوصي الأمم المتحدة بإجراء التعداد كل خمس أو عشر سنوات بهدف الحصول على مجموعة متكاملة من البيانات المتعلقة بخصائص وتوزيعات السكان في المجتمع، حيث تعتبر مثل هذه البيانات متطلباً أساسياً في عملية تخطيط التنمية الاقتصادية والاجتماعية على أسس علمية.

مع انطلاق عملية المفاوضات السياسية في المنطقة، وتزايد فرص السلام، وضعت منظمة التحرير الفلسطينية مهمة توفير البيانات الإحصائية الشاملة حول الواقع الاقتصادي والاجتماعي للمجتمع الفلسطيني على رأس أولوياتها، وذلك تمهيداً لإعادة البناء الاقتصادي والاجتماعي والثقافي والخدمي. بالإضافة إلى القيام بكل ما هو ممكن من أجل رفع مستويات المعيشة لأبناء شعبنا الفلسطيني في الأراضي الفلسطينية.

إلا أن الواقع المعلوماتي الموروث عن الاحتلال الإسرائيلي اتسم بالافتقار الشديد إلى البيانات الشاملة والموثوقه والحديثة حول معظم جوانب الحياة الفلسطينية في الأراضي الفلسطينية المحتلة، وخاصة فيما يتعلق بحجم وتركيب وخصائص السكان الذين هم عماد وهدف التنمية. وقد حدى هذا الواقع بمنظمة التحرير الفلسطينية إلى تصنيف مشروع تنفيذ تعداد للسكان والمساكن والمنشآت كمشروع استراتيجي ذو أولوية قصوى ضمن الأولويات الوطنية.

ومع اكتمال الخطط والإمكانيات المادية والفنية لدى الفريق الوطني للتعداد، أصدر سيادة الرئيس ياسر عرفات قراره التاريخي في مطلع حزيران 1997 والمتعلق ببدء تنفيذ الفعاليات الميدانية للتعداد العام للسكان والمساكن والمنشآت مع نهاية العام في جميع الأراضي الفلسطينية، وتكليف الجهاز المركزي للإحصاء الفلسطيني بإدارة وتنفيذ هذا المشروع.

وانطلاقاً من إدراكه لأهمية هذا الحدث فقد بذل الجهاز المركزي للإحصاء الفلسطيني الجهود المضنية لتنفيذ التعداد بالشكل الذي يلبي الاحتياجات الفلسطينية مع عدم الإخلال بالتوصيات الدولية في هذا المجال. وقد شمل التعداد جميع التجمعات السكانية في الأراضي الفلسطينية باستثناء ذلك الجزء من محافظة القدس والذي ضمته إسرائيل عنوة بعيد احتلالها للأراضي الفلسطينية عام 1967، نتيجة قيام سلطات الاحتلال بوضع العراقيين أمام الفريق الوطني للتعداد واعتقال العشرات من الطواقم الميدانية خلال الأيام الأولى من بدئ الفعاليات الميدانية، وإصدار القانون الإسرائيلي بحظر التعداد في تلك المناطق.

يسر الجهاز أن يقدم هذا التقرير وهو من ضمن سلسلة التقارير الإحصائية التي ستصدر عن التعداد كي يكون مرجعاً لجميع المخططين ومنتخذي القرارات في القطاعين العام والخاص وجميع فئات المستفيدين والمستخدمين لبيانات التعداد، من أجل الوصول إلى بناء الدولة الفلسطينية المستقلة على أسس علمية سليمة.

والله ولي التوفيق،

تشرين أول، 1999

د. حسن أبو لبده

المدير الوطني للتعداد/

رئيس الجهاز المركزي للإحصاء الفلسطيني



## اعتبارات هامة

1- تشمل محافظة القدس جميع التجمعات والمناطق التي تم تحديدها لغايات الانتخابات الفلسطينية العامة (1996). وقد تم تحديد حدودها الإدارية بالاعتماد على الحدود الانتخابية وكذلك بالتنسيق والتشاور مع وزارة الحكم المحلي ومحافظة القدس. وقد تم تقسيم المحافظة للأغراض الإحصائية إلى منطقتين هما منطقة J1 و منطقة J2.

♦ منطقة J1: وتشمل ذلك الجزء من محافظة القدس الذي ضمته إسرائيل عنوة بعيد احتلالها للضفة الغربية في عام 1967.

♦ منطقة J2: وتشمل باقي المحافظة.

وقد تم اعتماد هذا التقسيم لغايات العمل الإحصائي فقط.

2- الجداول التفصيلية المنشورة في هذا التقرير والمتضمنة لكافة الخصائص هي خاصة بالنتائج النهائية للسكان الذين تم عددهم فعلا خلال الفترة من 10-1997/12/24. ولا تشمل السكان في المنطقة J1 من محافظة القدس والبالغ عددهم 210,209 فرد . كما لا تشمل تقديرات عدد السكان الذين لم يتم عددهم على ضوء نتائج الدراسة البعدية والبالغ عددهم 63,167 فرد.

3- تم اعتماد التقسيمات الإدارية المعتمدة في وزارة الحكم المحلي والتي تقسم الأراضي الفلسطينية إلى 14 محافظة ومنطقتين.

أما المحافظات فهي: جنين، طولكرم، قلقيلية، نابلس، (رام الله والبيرة)، أريحا، القدس، بيت لحم، الخليل، شمال غزة، غزة، دير البلح، خان يونس، رفح. والمنطقتين هما: طوباس، سلفيت.

4- تم ترميز المهنة والنشاط الاقتصادي حسب الأدلة المستخدمة في الجهاز المركزي للإحصاء الفلسطيني والمطابقة للمعايير الدولية باستثناء العلاقة بين المهنة والمستوى التعليمي (أعلى مؤهل علمي حصل عليه الفرد بنجاح) للمجموعتين الثانية والثالثة، حيث سمح لفئة المتخصصون أن يكون مستواهم التعليمي دبلوم فأعلى، أما فئة المتخصصون المساعدون فسمح أن يكون مستواهم التعليمي ابتدائي فأعلى. وذلك لوجود مثل هذه الحالات في الأراضي الفلسطينية.

5- تشمل فئة المشرعون وموظفو الإدارة العليا والمديرون في نوع المهنة، المشتغلون أو المتعطلون الذين سبق لهم العمل في مهن سن القوانين التشريعية وموظفو الإدارة العليا الحكوميين والرؤساء التقليديون ورؤساء القرى وموظفو الإدارة العليا في المنظمات ذات الاهتمامات الخاصة مثل موظفو الإدارة العليا في الأحزاب والمنظمات السياسية والنقابات العمالية والمنظمات الإنسانية. كما تشمل هذه الفئة مديرو الإدارة المشتركة أو المؤسسات التضامنية سواء

المديرون العامون أو مدراء الإنتاج ودوائر العمليات سواء كانوا يديروا هذه المؤسسات لحساب أنفسهم أو لحساب المالك.

## قائمة المحتويات

رقم الصفحة

الموضوع

تقديم من سيادة الرئيس ياسر عرفات رئيس السلطة الوطنية الفلسطينية

تقديم

شكر وتقدير وعهد

شكر وتقدير

اعتبارات هامة

قائمة المحتويات

قائمة الجداول

الجداول

## قائمة الجداول

الصفحة	الجدول
23	جدول 1: الأسر الفلسطينية حسب الحالة التعليمية لرب الأسرة وحجم الأسرة
24	جدول 2: الأسر الفلسطينية حسب المهنة الرئيسية لرب الأسرة وحجم الأسرة
25	جدول 3: أرباب الأسر الفلسطينيين (10 سنوات فأكثر) حسب العلاقة بقوة العمل والجنس وباقي أفراد الأسر (10 سنوات فأكثر)
34	جدول 4: أرباب الأسر الفلسطينيين (10 سنوات فأكثر) المشتغلون والمتعطلون الذين سبق لهم العمل والجنس وباقي أفراد الأسر (10 سنوات فأكثر) حسب العلاقة برب الأسرة والعلاقة بقوة العمل
43	جدول 5: النساء الفلسطينيات (12 سنة فأكثر) اللاتي سبق لهن الزواج حسب فئات العمر بالسنوات وعدد إنجابهم أحياء و عدد المواليد الباقين على قيد الحياة
50	جدول 6: النساء الفلسطينيات (12 سنة فأكثر) اللاتي سبق لهن الزواج حسب الحالة التعليمية وفئات العمر بالسنوات وعدد
55	جدول 7: النساء الفلسطينيات (12 سنة فأكثر) اللاتي سبق لهن الزواج حسب الحالة التعليمية وفئات العمر المواليد الباقين على قيد الحياة
60	جدول 8: النساء الفلسطينيات (12 سنة فأكثر) اللاتي سبق لهن الزواج حسب مدة الحياة الزوجية بالسنوات وعدد المواليد الذين سبق إنجابهم أحياء
65	جدول 9: النساء الفلسطينيات (12 سنة فأكثر) اللاتي سبق لهن الزواج حسب العمر عند الزواج الأول وعدد المواليد الذين سبق إنجابهم أحياء
68	جدول 10: النساء الفلسطينيات (12-59) سنة المتزوجات حالياً حسب الحالة التعليمية وفئات العمر الذين سبق إنجابهم أحياء خلال 12 شهر السابقة للتعداد حسب الجنس
71	جدول 11: النساء الفلسطينيات (12-59) سنة المتزوجات حالياً حسب فئات العمر بالسنوات وجملة أحياء والمواليد الباقين على قيد الحياة والمتوفين منهم خلال 12 شهر السابقة للتعداد
72	جدول 12: السكان الفلسطينيون (15 سنة فأكثر) المشتغلون حسب المهنة الرئيسية والجنس والحالة العملية
84	جدول 13: السكان الفلسطينيون (15 سنة فأكثر) المشتغلون حسب النشاط الاقتصادي والجنس والحالة
87	جدول 14: السكان الفلسطينيون (15 سنة فأكثر) المشتغلون حسب الجنس ومكان العمل والمهنة الرئيسية
99	جدول 15: السكان الفلسطينيون (10 سنوات فأكثر) المتعطلون الذين سبق لهم العمل حسب الجنس وفئات سنوات الدراسة ونوع التجمع

الصفحة

الجدول

- 103 السكان الفلسطينيين (10 سنوات فأكثر) المتعطلون الذين سبق لهم العمل حسب الجنس وفئات  
الزواجية **جدول 16:**
- 104 السكان الفلسطينيين (15 سنة فأكثر) المتعطلون الذين سبق لهم العمل حسب الجنس ومكان  
العمل والمهنة الرئيسية **جدول 17:**
- 116 السكان الفلسطينيين (10 سنوات فأكثر) غير النشيطين اقتصادياً حسب الجنس والحالة الزواجية  
والسبب لعدم نشاطهم **جدول 18:**



## تتويه

الخلفية العامة ومنهجية العمل وقائمة المصطلحات والمفاهيم والتعريفات المستخدمة في التعداد العام للسكان والمساكن والمنشآت-1997، متوفرة في الجزء الأول من هذا التقرير.

جدول 1: الأسر الفلسطينية حسب الحالة التعليمية لرب الأسرة وحجم الأسرة

Table 1: Palestinian Households by Educational Attainment of Head of Household and Household Size

Educational Attainment of Head of Household	المجموع Total	حجم الأسرة Household Size											الحالة التعليمية لرب الأسرة
		+ 11	10	9	8	7	6	5	4	3	2	1	
Illiterate	39067	3820	1704	2212	2751	3010	3339	3468	3545	4016	5687	5515	أمي
Can Read and Write	38928	4906	2597	3454	4149	4341	4388	4067	3539	3181	3498	808	ملم
Elementary	62877	6232	3971	5446	6853	7870	8521	7606	6344	4645	4524	865	ابتدائي
Preparatory	48651	3027	2117	3235	4378	5991	7302	7111	5924	4402	4520	644	إعدادي
Secondary	31542	1602	1054	1657	2455	3539	4698	5047	4498	3337	2938	717	ثانوي
Associate Diploma	18948	1090	832	1205	1895	2568	3125	2877	2213	1522	1295	326	دبلوم متوسط
Bachelor	17151	678	512	897	1394	2066	2802	2873	2386	1683	1518	342	بكالوريوس
Higher Diploma	404	25	16	29	35	51	53	57	54	34	38	12	دبلوم عالي
Master	2224	44	36	60	145	223	356	424	365	275	212	84	ماجستير
Ph.D	979	15	12	36	74	104	181	204	164	75	87	27	دكتوراه
Not Stated	1424	118	51	59	87	122	138	110	179	142	226	192	غير مبين
<b>Total</b>	<b>262195</b>	<b>21557</b>	<b>12902</b>	<b>18290</b>	<b>24216</b>	<b>29885</b>	<b>34903</b>	<b>33844</b>	<b>29211</b>	<b>23312</b>	<b>24543</b>	<b>9532</b>	<b>المجموع</b>

جدول 2: الأسر الفلسطينية حسب المهنة الرئيسية لرب الأسرة وحجم الأسرة

Table 2: Palestinian Households by Main Occupation of Head of Household and Household Size

Main Occupation of Head of Household	المجموع Total	حجم الأسرة											المهنة الرئيسية لرب الأسرة
		+11	10	9	8	7	6	5	4	3	2	1	
Legislators and Managers	7105	559	322	469	674	901	1109	1068	819	572	457	155	المشروعون وموظفو الإدارة العليا
Professionals	12213	493	361	671	1032	1418	1941	2076	1745	1202	1012	262	المتخصصون
Technicians and Associate Professionals	10411	798	559	763	1088	1354	1592	1398	1106	798	717	238	الفنيون والمتخصصون المساعدون
Clerks	5318	289	191	341	488	681	847	803	638	516	429	95	الكتابة
Services and Sales Workers	31879	2120	1363	2010	2966	3898	4710	4679	3986	2873	2842	432	العاملون في الخدمات والباعة في المحلات التجارية والاسواق
Skilled Agricultural and Fishery Workers	18031	2403	1128	1530	1725	1832	1974	1828	1795	1598	1733	485	العمال المهرة في الزراعة وصيد الأسماك
Crafts and Related Workers	51423	3882	2580	3794	5177	6627	7759	7383	5837	4068	3791	525	العاملون في الحرف وما إليها من المهن
Plant, Machine Operators and Assemblers	20411	1902	1311	1793	2243	2574	2866	2634	2162	1461	1352	113	مشغلو الآلات ومجموعها
Elementary Occupations	57250	5291	3360	4578	5718	6959	7838	7348	6245	4651	4593	669	المهن الأولية
Not Stated	1732	219	112	132	199	193	231	191	170	119	144	22	غير مبين
Without Occupation	46422	3601	1615	2209	2906	3448	4036	4436	4708	5454	7473	6536	بدون مهن
<b>Total</b>	<b>262195</b>	<b>21557</b>	<b>12902</b>	<b>18290</b>	<b>24216</b>	<b>29885</b>	<b>34903</b>	<b>33844</b>	<b>29211</b>	<b>23312</b>	<b>24543</b>	<b>9532</b>	<b>المجموع</b>

جدول 3: أرباب الأسر الفلسطينيين (10 سنوات فأكثر) حسب العلاقة بقوة العمل والجنس وباقي أفراد الأسر (10 سنوات فأكثر) حسب العلاقة برب الأسرة والعلاقة بقوة العمل

**Table 3: Palestinian Heads of Households (10 Years and Over) by Activity Status and Sex, and Other Household Members (10 Years and Over) by Relationship to Head of Household and Activity Status**

Sex of Head of Household and Activity Status	Other Members of the Household by Relationship to Head of Household and Activity Status									رب الأسرة Head of Household	جنس رب الأسرة والعلاقة بقوة العمل
	أب / أم Father / Mother			ابن / بنت Son / Daughter			زوج / زوجة Spouse				
	غير مبيّن Not Stated	غير نشيطين اقتصادياً Not Economically Active	نشطون اقتصادياً Economically Active	غير مبيّن Not Stated	غير نشيطين اقتصادياً Not Economically Active	نشطون اقتصادياً Economically Active	غير مبيّن Not Stated	غير نشيطين اقتصادياً Not Economically Active	نشطون اقتصادياً Economically Active		
<b>Male</b>											ذكر
<b>Economically Active</b>	860	18155	1164	1927	274374	96491	408	191421	16770	213127	نشطون اقتصادياً
Employed	768	16302	1055	1604	237962	75978	336	169521	15444	188994	مشتغل
Unemployed Ever Worked	90	1689	96	310	34777	19628	64	20803	1245	22808	متعطّل سبق له العمل
Unemployed Never Worked	2	164	13	13	1635	885	8	1097	81	1325	متعطّل لم يسبق له العمل
<b>Not Economically Active</b>	26	753	47	393	28433	27033	113	20407	933	23813	غير نشيطين اقتصادياً
Students	3	159	34	-	40	1	1	182	43	1036	طالب متفرغ للدراسة
House Wife	-	-	-	-	-	-	-	-	-	-	متفرغة لأعمال المنزل
Unable to Work	13	318	4	259	17521	17125	69	12961	618	14851	عاجز عن العمل
Not Working & Not Look for work	10	228	7	126	9950	9276	40	6596	210	7138	لا يعمل ولا يبحث عن عمل
Others	-	48	2	8	922	631	3	668	62	788	أخرى
<b>Not Stated</b>	3	13	1	62	388	344	41	261	13	354	غير مبيّن
<b>Total</b>	<b>889</b>	<b>18921</b>	<b>1212</b>	<b>2382</b>	<b>303195</b>	<b>123868</b>	<b>562</b>	<b>212089</b>	<b>17716</b>	<b>237294</b>	المجموع

جدول (3 تابع): أرباب الأسر الفلسطينيين (10 سنوات فأكثر) حسب العلاقة بقوة العمل والجنس وباقي أفراد الأسر (10 سنوات فأكثر) حسب العلاقة برب الأسرة والعلاقة بقوة العمل

Table (3 Cont.): Palestinian Heads of Households (10 Years and Over) by Activity Status and Sex, and Other Household Members (10 Years and Over) by Relationship to Head of Household and Activity Status

Sex of Head of Household and Activity Status	Other Members of the Household by Relationship to Head of Household and Activity Status											جنس رب الأسرة والعلاقة بقوة العمل	
	زوجة ابن / زوج بنت Son / Daughter in Law			حفيد / حفيدة Grandchild			جد / جدة Grand Father / Mother			أخ / أخت Brother / Sister			
	غير مبين Not Stated	غير نشيطين اقتصادياً Not Economically Active	نشطون اقتصادياً Economically Active	غير مبين Not Stated	غير نشيطين اقتصادياً Not Economically Active	نشطون اقتصادياً Economically Active	غير مبين Not Stated	غير نشيطين اقتصادياً Not Economically Active	نشطون اقتصادياً Economically Active	غير مبين Not Stated	غير نشيطين اقتصادياً Not Economically Active		نشطون اقتصادياً Economically Active
<b>Male</b>												ذكر	
<b>Economically Active</b>	95	12839	1027	124	2680	356	57	670	22	381	11443	11396	نشطون اقتصادياً
Employed	79	9452	771	107	1812	239	51	607	20	336	10082	10306	مشتغل
Unemployed Ever Worked	15	3244	250	17	856	116	3	52	1	42	1175	951	متعطّل سبق له العمل
Unemployed Never Worked	1	143	6	-	12	1	3	11	1	3	186	139	متعطّل لم يسبق له العمل
<b>Not Economically Active</b>	35	6780	514	34	3399	693	1	48	1	26	1123	387	غير نشيطين اقتصادياً
Students	-	1	-	-	-	-	-	29	1	2	474	141	طالب متفرغ للدراسة
House Wife	-	-	-	-	-	-	-	-	-	-	-	-	متفرغة لأعمال المنزل
Unable to Work	25	4293	310	28	2430	561	1	8	-	14	391	146	عاجز عن العمل
Not Working & Not Look for work	9	2353	195	6	930	132	-	10	-	9	214	73	لا يعمل ولا يبحث عن عمل
Others	1	133	9	-	39	-	-	1	-	1	44	27	أخرى
<b>Not Stated</b>	3	85	5	4	44	5	-	1	-	1	21	22	غير مبين
<b>Total</b>	<b>133</b>	<b>19704</b>	<b>1546</b>	<b>162</b>	<b>6123</b>	<b>1054</b>	<b>58</b>	<b>719</b>	<b>23</b>	<b>408</b>	<b>12587</b>	<b>11805</b>	المجموع



جدول (3 تابع): أرباب الأسر الفلسطينيين (10 سنوات فأكثر) حسب العلاقة بقوة العمل والجنس وباقي أفراد الأسر (10 سنوات فأكثر) حسب العلاقة برب الأسرة والعلاقة بقوة العمل

Table (3 Cont.): Palestinian Heads of Households (10 Years and Over) by Activity Status and Sex, and Other Household Members (10 Years and Over) by Relationship to Head of Household and Activity Status

Sex of Head of Household and Activity Status	Other Members of the Household by Relationship to Head of Household and Activity Status									جنس رب الأسرة والعلاقة بقوة العمل
	المجموع Total			آخرون Others			أقرباء آخرون Other Relatives			
	غير مبين Not Stated	غير نشيطين اقتصادياً Not Economically Active	نشطون اقتصادياً Economically Active	غير مبين Not Stated	غير نشيطين اقتصادياً Not Economically Active	نشطون اقتصادياً Economically Active	غير مبين Not Stated	غير نشيطين اقتصادياً Not Economically Active	نشطون اقتصادياً Economically Active	
<b>Male</b>										<b>ذكر</b>
<b>Economically Active</b>	4197	519601	131221	24	450	656	321	7569	3339	<b>نشطون اقتصادياً</b>
Employed	3584	452900	107367	22	407	610	281	6755	2944	مشغول
Unemployed Ever Worked	582	63398	22704	2	40	42	39	762	375	متعطل سبق له العمل
Unemployed Never Worked	31	3303	1150	-	3	4	1	52	20	متعطل لم يسبق له العمل
<b>Not Economically Active</b>	653	62816	30067	4	1130	94	21	743	365	<b>غير نشيطين اقتصادياً</b>
Students	9	2038	300	1	1088	62	2	65	18	طالب متفرغ للدراسة
House Wife	-	-	-	-	-	-	-	-	-	متفرغة لأعمال المنزل
Unable to Work	418	38379	19001	-	25	18	9	432	219	عاجز عن العمل
Not Working & Not Look for work	212	20516	10028	3	16	14	9	219	121	لا يعمل ولا يبحث عن عمل
Others	14	1883	738	-	1	-	1	27	7	أخرى
<b>Not Stated</b>	116	823	393	-	2	1	2	8	2	<b>غير مبين</b>
<b>Total</b>	<b>4966</b>	<b>583240</b>	<b>161681</b>	<b>28</b>	<b>1582</b>	<b>751</b>	<b>344</b>	<b>8320</b>	<b>3706</b>	<b>المجموع</b>

جدول (3 تابع): أرباب الأسر الفلسطينيين (10 سنوات فأكثر) حسب العلاقة بقوة العمل والجنس وباقي أفراد الأسر (10 سنوات فأكثر) حسب العلاقة برب الأسرة والعلاقة بقوة العمل

Table (3 Cont.): Palestinian Heads of Households (10 Years and Over) by Activity Status and Sex, and Other Household Members (10 Years and Over) by Relationship to Head of Household and Activity Status

Sex of Head of Household and Activity Status	Other Members of the Household by Relationship to Head of Household and Activity Status									رب الأسرة Head of Household	جنس رب الأسرة العلاقة بقوة العمل
	أب / أم Father / Mother			ابن / بنت Son / Daughter			زوج / زوجة Spouse				
	غير مبين Not Stated	غير نشيطين اقتصادياً Not Economically Active	نشطون اقتصادياً Economically Active	غير مبين Not Stated	غير نشيطين اقتصادياً Not Economically Active	نشطون اقتصادياً Economically Active	غير مبين Not Stated	غير نشيطين اقتصادياً Not Economically Active	نشطون اقتصادياً Economically Active		
<b>Female</b>											أنثى
<b>Economically Active</b>	7	184	8	40	3907	2181	1	39	26	4010	نشطون اقتصادياً
Employed	5	165	5	38	3465	1861	1	35	20	3372	مشتغل
Unemployed Ever Worked	1	16	3	2	402	307	-	3	2	599	متعطل سبق له العمل
Unemployed Never Worked	1	3	-	-	40	13	-	1	4	39	متعطل لم يسبق له العمل
<b>Not Economically Active</b>	6	220	10	238	19641	16196	4	97	164	20697	غير نشيطين اقتصادياً
Students	-	5	3	-	10	1	-	-	3	191	طالب متفرغ للدراسة
House Wife	6	190	7	213	17523	13983	3	93	158	15832	متفرغ لأعمال المنزل
Unable to Work	-	16	-	23	1614	1671	1	3	2	3803	عاجز عن العمل
Not Working & Not Look for work	-	3	-	1	328	336	-	1	1	639	لا يعمل ولا يبحث عن عمل
Others	-	6	-	1	166	205	-	-	-	232	أخرى
<b>Not Stated</b>	1	-	-	39	96	142	-	2	1	194	غير مبين
<b>Total</b>	<b>14</b>	<b>404</b>	<b>18</b>	<b>317</b>	<b>23644</b>	<b>18519</b>	<b>5</b>	<b>138</b>	<b>191</b>	<b>24901</b>	المجموع

جدول (3 تابع): أرباب الأسر الفلسطينيين (10 سنوات فأكثر) حسب العلاقة بقوة العمل والجنس وباقي أفراد الأسر (10 سنوات فأكثر) حسب العلاقة برب الأسرة والعلاقة بقوة العمل

Table (3 Cont.): Palestinian Heads of Households (10 Years and Over) by Activity Status and Sex, and Other Household Members (10 Years and Over) by Relationship to Head of Household and Activity Status

Sex of Head of Household and Activity Status	Other Members of the Household by Relationship to Head of Household and Activity Status											جنس رب الأسرة والعلاقة بقوة العمل	
	زوجة ابن / زوج بنت Son / Daughter in Law			حفيد / حفيدة Grandchild			جد / جدة Grand Father / Mother			أخ / أخت Brother / Sister			
	غير مبين Not Stated	غير نشيطين اقتصادياً Not Economically Active	نشطون اقتصادياً Economically Active	غير مبين Not Stated	غير نشيطين اقتصادياً Not Economically Active	نشطون اقتصادياً Economically Active	غير مبين Not Stated	غير نشيطين اقتصادياً Not Economically Active	نشطون اقتصادياً Economically Active	غير مبين Not Stated	غير نشيطين اقتصادياً Not Economically Active		نشطون اقتصادياً Economically Active
<b>Female</b>												أنثى	
<b>Economically Active</b>	3	279	56	20	279	37	-	11	-	7	322	367	نشطون اقتصادياً
Employed	3	221	40	19	190	27	-	11	-	7	276	304	مشتغل
Unemployed Ever Worked	-	56	15	1	87	10	-	-	-	-	43	60	متعطّل سبق له العمل
Unemployed Never Worked	-	2	1	-	2	-	-	-	-	-	3	3	متعطّل لم يسبق له العمل
<b>Not Economically Active</b>	15	2599	288	83	1869	590	3	42	2	4	745	347	غير نشيطين اقتصادياً
Students	-	-	-	-	-	-	-	1	-	-	95	7	طالب متفرغ للدراسة
House Wife	12	1995	217	41	1123	312	3	40	2	3	466	289	متفرغة لأعمال المنزل
Unable to Work	3	430	55	40	579	237	-	1	-	1	124	34	عاجز عن العمل
Not Working & Not Look for work	-	106	10	-	87	27	-	-	-	-	43	14	لا يعمل ولا يبحث عن عمل
Others	-	68	6	2	80	14	-	-	-	-	17	3	أخرى
<b>Not Stated</b>	2	21	6	-	31	11	-	-	-	2	2	2	غير مبين
<b>Total</b>	<b>20</b>	<b>2899</b>	<b>350</b>	<b>103</b>	<b>2179</b>	<b>638</b>	<b>3</b>	<b>53</b>	<b>2</b>	<b>13</b>	<b>1069</b>	<b>716</b>	المجموع

جدول (3 تابع): أرباب الأسر الفلسطينيين (10 سنوات فأكثر) حسب العلاقة بقوة العمل والجنس وباقي أفراد الأسر (10 سنوات فأكثر) حسب العلاقة برب الأسرة والعلاقة بقوة العمل

**Table (3 Cont.): Palestinian Heads of Households (10 Years and Over) by Activity Status and Sex, and Other Household Members (10 Years and Over) by Relationship to Head of Household and Activity Status**

Sex of Head of Household and Activity Status	Other Members of the Household by Relationship to Head of Household and Activity Status									جنس رب الأسرة والعلاقة بقوة العمل
	المجموع Total			آخرون Others			أقرباء آخرون Other Relatives			
	غير مبين Not Stated	غير نشيطين اقتصادياً Not Economically Active	نشطون اقتصادياً Economically Active	غير مبين Not Stated	غير نشيطين اقتصادياً Not Economically Active	نشطون اقتصادياً Economically Active	غير مبين Not Stated	غير نشيطين اقتصادياً Not Economically Active	نشطون اقتصادياً Economically Active	
<b>Female</b>										<b>أنثى</b>
<b>Economically Active</b>	87	5509	2899	-	43	52	9	445	172	<b>نشطون اقتصادياً</b>
Employed	80	4779	2452	-	42	51	7	374	144	مشتغل
Unemployed Ever Worked	6	677	424	-	1	1	2	69	26	متعطل سبق له العمل
Unemployed Never Worked	1	53	23	-	-	-	-	2	2	متعطل لم يسبق له العمل
<b>Not Economically Active</b>	383	26757	18209	4	361	71	26	1183	541	<b>غير نشيطين اقتصادياً</b>
Students	-	401	32	-	283	18	-	7	-	طالب متفرغ للدراسة
House Wife	307	22468	15452	3	59	41	23	979	443	متفرغة لأعمال المنزل
Unable to Work	72	2929	2083	1	12	9	3	150	75	عاجز عن العمل
Not Working & Not Look for work	1	610	404	-	4	2	-	38	14	لا يعمل ولا يبحث عن عمل
Others	3	349	238	-	3	1	-	9	9	أخرى
<b>Not Stated</b>	49	160	172	-	1	5	5	7	5	<b>غير مبين</b>
<b>Total</b>	<b>519</b>	<b>32426</b>	<b>21280</b>	<b>4</b>	<b>405</b>	<b>128</b>	<b>40</b>	<b>1635</b>	<b>718</b>	<b>المجموع</b>

جدول (3 تابع): أرباب الأسر الفلسطينيين (10 سنوات فأكثر) حسب العلاقة بقوة العمل والجنس وباقي أفراد الأسر (10 سنوات فأكثر) حسب العلاقة برب الأسرة والعلاقة بقوة العمل

Table (3 Cont.): Palestinian Heads of Households (10 Years and Over) by Activity Status and Sex, and Other Household Members (10 Years and Over) by Relationship to Head of Household and Activity Status

Sex of Head of Household and Activity Status	Other Members of the Household by Relationship to Head of Household and Activity Status									رب الأسرة Head of Household	جنس رب الأسرة العلاقة بقوة العمل
	أب / أم Father / Mother			ابن / بنت Son / Daughter			زوج / زوجة Spouse				
	غير مبين Not Stated	غير نشيطين اقتصادياً Not Economically Active	نشطون اقتصادياً Economically Active	غير مبين Not Stated	غير نشيطين اقتصادياً Not Economically Active	نشطون اقتصادياً Economically Active	غير مبين Not Stated	غير نشيطين اقتصادياً Not Economically Active	نشطون اقتصادياً Economically Active		
<b>Both Sexes</b>											كلا الجنسين
<b>Economically Active</b>	867	18339	1172	1967	278281	98672	409	191460	16796	217137	نشطون اقتصادياً
Employed	773	16467	1060	1642	241427	77839	337	169556	15464	192366	مشتغل
Unemployed Ever Worked	91	1705	99	312	35179	19935	64	20806	1247	23407	متعطّل سبق له العمل
Unemployed Never Worked	3	167	13	13	1675	898	8	1098	85	1364	متعطّل لم يسبق له العمل
<b>Not Economically Active</b>	32	973	57	631	48074	43229	117	20504	1097	44510	غير نشيطين اقتصادياً
Students	3	164	37	-	50	2	1	182	46	1227	طالب متفرغ للدراسة
House Wife	6	190	7	213	17523	13983	3	93	158	15832	متفرغة لأعمال المنزل
Unable to Work	13	334	4	282	19135	18796	70	12964	620	18654	عاجز عن العمل
Not Working & Not Look for work	10	231	7	127	10278	9612	40	6597	211	7777	لا يعمل ولا يبحث عن عمل
Others	-	54	2	9	1088	836	3	668	62	1020	أخرى
<b>Not Stated</b>	4	13	1	101	484	486	41	263	14	548	غير مبين
<b>Total</b>	<b>903</b>	<b>19325</b>	<b>1230</b>	<b>2699</b>	<b>326839</b>	<b>142387</b>	<b>567</b>	<b>212227</b>	<b>17907</b>	<b>262195</b>	المجموع



جدول (3 تابع): أرباب الأسر الفلسطينيين (10 سنوات فأكثر) حسب العلاقة بقوة العمل والجنس وباقي أفراد الأسر (10 سنوات فأكثر) حسب العلاقة برب الأسرة والعلاقة بقوة العمل

Table (3 Cont.): Palestinian Heads of Households (10 Years and Over) by Activity Status and Sex, and Other Household Members (10 Years and Over) by Relationship to Head of Household and Activity Status

Sex of Head of Household and Activity Status	Other Members of the Household by Relationship to Head of Household and Activity Status											جنس رب الأسرة والعلاقة بقوة العمل	
	زوجة ابن / زوج بنت Son / Daughter in Law			حفيد / حفيدة Grandchild			جد / جدة Grand Father / Mother			أخ / أخت Brother / Sister			
	غير مبين Not Stated	غير نشيطين اقتصادياً Not Economically Active	نشطون اقتصادياً Economically Active	غير مبين Not Stated	غير نشيطين اقتصادياً Not Economically Active	نشطون اقتصادياً Economically Active	غير مبين Not Stated	غير نشيطين اقتصادياً Not Economically Active	نشطون اقتصادياً Economically Active	غير مبين Not Stated	غير نشيطين اقتصادياً Not Economically Active		نشطون اقتصادياً Economically Active
<b>Both Sexes</b>												كلا الجنسين	
<b>Economically Active</b>	98	13118	1083	144	2959	393	57	681	22	388	11765	11763	نشطون اقتصادياً
Employed	82	9673	811	126	2002	266	51	618	20	343	10358	10610	مشتغل
Unemployed Ever Worked	15	3300	265	18	943	126	3	52	1	42	1218	1011	متعطّل سبق له العمل
Unemployed Never Worked	1	145	7	-	14	1	3	11	1	3	189	142	متعطّل لم يسبق له العمل
<b>Not Economically Active</b>	50	9379	802	117	5268	1283	4	90	3	30	1868	734	غير نشيطين اقتصادياً
Students	-	1	-	-	-	-	-	30	1	2	569	148	طالب متفرغ للدراسة
House Wife	12	1995	217	41	1123	312	3	40	2	3	466	289	متفرغة لأعمال المنزل
Unable to Work	28	4723	365	68	3009	798	1	9	-	15	515	180	عاجز عن العمل
Not Working & Not Look for work	9	2459	205	6	1017	159	-	10	-	9	257	87	لا يعمل ولا يبحث عن عمل
Others	1	201	15	2	119	14	-	1	-	1	61	30	أخرى
<b>Not Stated</b>	5	106	11	4	75	16	-	1	-	3	23	24	غير مبين
<b>Total</b>	<b>153</b>	<b>22603</b>	<b>1896</b>	<b>265</b>	<b>8302</b>	<b>1692</b>	<b>61</b>	<b>772</b>	<b>25</b>	<b>421</b>	<b>13656</b>	<b>12521</b>	<b>المجموع</b>

جدول (3 تابع): أرباب الأسر الفلسطينيين (10 سنوات فأكثر) حسب العلاقة بقوة العمل والجنس وباقي أفراد الأسر (10 سنوات فأكثر) حسب العلاقة برب الأسرة والعلاقة بقوة العمل

Table (3 Cont.): Palestinian Heads of Households (10 Years and Over) by Activity Status and Sex, and Other Household Members (10 Years and Over) by Relationship to Head of Household and Activity Status

Sex of Head of Household and Activity Status	Other Members of the Household by Relationship to Head of Household and Activity Status									رب الأسرة Head of Household	جنس رب الأسرة العلاقة بقوة العمل
	أب / أم Father / Mother			ابن / بنت Son / Daughter			زوج / زوجة Spouse				
	غير مبين Not Stated	غير نشيطين اقتصادياً Not Economically Active	نشطون اقتصادياً Economically Active	غير مبين Not Stated	غير نشيطين اقتصادياً Not Economically Active	نشطون اقتصادياً Economically Active	غير مبين Not Stated	غير نشيطين اقتصادياً Not Economically Active	نشطون اقتصادياً Economically Active		
<b>Both Sexes</b>											كلا الجنسين
<b>Economically Active</b>	867	18339	1172	1967	278281	98672	409	191460	16796	217137	نشطون اقتصادياً
Employed	773	16467	1060	1642	241427	77839	337	169556	15464	192366	مشتغل
Unemployed Ever Worked	91	1705	99	312	35179	19935	64	20806	1247	23407	متعطّل سبق له العمل
Unemployed Never Worked	3	167	13	13	1675	898	8	1098	85	1364	متعطّل لم يسبق له العمل
<b>Not Economically Active</b>	32	973	57	631	48074	43229	117	20504	1097	44510	غير نشيطين اقتصادياً
Students	3	164	37	-	50	2	1	182	46	1227	طالب متفرغ للدراسة
House Wife	6	190	7	213	17523	13983	3	93	158	15832	متفرغة لأعمال المنزل
Unable to Work	13	334	4	282	19135	18796	70	12964	620	18654	عاجز عن العمل
Not Working & Not Look for work	10	231	7	127	10278	9612	40	6597	211	7777	لا يعمل ولا يبحث عن عمل
Others	-	54	2	9	1088	836	3	668	62	1020	أخرى
<b>Not Stated</b>	4	13	1	101	484	486	41	263	14	548	غير مبين
<b>Total</b>	<b>903</b>	<b>19325</b>	<b>1230</b>	<b>2699</b>	<b>326839</b>	<b>142387</b>	<b>567</b>	<b>212227</b>	<b>17907</b>	<b>262195</b>	المجموع

جدول (3 تابع): أرباب الأسر الفلسطينيين (10 سنوات فأكثر) حسب العلاقة بقوة العمل والجنس وباقي أفراد الأسر (10 سنوات فأكثر) حسب العلاقة برب الأسرة والعلاقة بقوة العمل

Table (3 Cont.): Palestinian Heads of Households (10 Years and Over) by Activity Status and Sex, and Other Household Members (10 Years and Over) by Relationship to Head of Household and Activity Status

Sex of Head of Household and Activity Status	Other Members of the Household by Relationship to Head of Household and Activity Status											جنس رب الأسرة والعلاقة بقوة العمل	
	زوجة ابن / زوج بنت Son / Daughter in Law			حفيد / حفيدة Grandchild			جد / جدة Grand Father / Mother			أخ / أخت Brother / Sister			
	غير مبين Not Stated	غير نشيطين اقتصادياً Not Economically Active	نشطون اقتصادياً Economically Active	غير مبين Not Stated	غير نشيطين اقتصادياً Not Economically Active	نشطون اقتصادياً Economically Active	غير مبين Not Stated	غير نشيطين اقتصادياً Not Economically Active	نشطون اقتصادياً Economically Active	غير مبين Not Stated	غير نشيطين اقتصادياً Not Economically Active		نشطون اقتصادياً Economically Active
<b>Both Sexes</b>												كلا الجنسين	
<b>Economically Active</b>	98	13118	1083	144	2959	393	57	681	22	388	11765	11763	نشطون اقتصادياً
Employed	82	9673	811	126	2002	266	51	618	20	343	10358	10610	مشتغل
Unemployed Ever Worked	15	3300	265	18	943	126	3	52	1	42	1218	1011	متعطل سبق له العمل
Unemployed Never Worked	1	145	7	-	14	1	3	11	1	3	189	142	متعطل لم يسبق له العمل
<b>Not Economically Active</b>	50	9379	802	117	5268	1283	4	90	3	30	1868	734	غير نشيطين اقتصادياً
Students	-	1	-	-	-	-	-	30	1	2	569	148	طالب متفرغ للدراسة
House Wife	12	1995	217	41	1123	312	3	40	2	3	466	289	متفرغة لأعمال المنزل
Unable to Work	28	4723	365	68	3009	798	1	9	-	15	515	180	عاجز عن العمل
Not Working & Not Look for work	9	2459	205	6	1017	159	-	10	-	9	257	87	لا يعمل ولا يبحث عن عمل
Others	1	201	15	2	119	14	-	1	-	1	61	30	أخرى
<b>Not Stated</b>	5	106	11	4	75	16	-	1	-	3	23	24	غير مبين
<b>Total</b>	<b>153</b>	<b>22603</b>	<b>1896</b>	<b>265</b>	<b>8302</b>	<b>1692</b>	<b>61</b>	<b>772</b>	<b>25</b>	<b>421</b>	<b>13656</b>	<b>12521</b>	المجموع

جدول (3 تابع): أرباب الأسر الفلسطينيين (10 سنوات فأكثر) حسب العلاقة بقوة العمل والجنس وباقي أفراد الأسر (10 سنوات فأكثر) حسب العلاقة برب الأسرة والعلاقة بقوة العمل

Table (3 Cont.): Palestinian Heads of Households (10 Years and Over) by Activity Status and Sex, and Other Household Members (10 Years and Over) by Relationship to Head of Household and Activity Status

Sex of Head of Household and Activity Status	Other Members of the Household by Relationship to Head of Household and Activity Status									جنس رب الأسرة والعلاقة بقوة العمل
	المجموع Total			آخرون Others			أقرباء آخرون Other Relatives			
	غير مبين Not Stated	غير نشيطين اقتصادياً Not Economically Active	نشطون اقتصادياً Economically Active	غير مبين Not Stated	غير نشيطين اقتصادياً Not Economically Active	نشطون اقتصادياً Economically Active	غير مبين Not Stated	غير نشيطين اقتصادياً Not Economically Active	نشطون اقتصادياً Economically Active	
<b>Both Sexes</b>										<b>كلا الجنسين</b>
<b>Economically Active</b>	4284	525110	134120	24	493	708	330	8014	3511	<b>نشطون اقتصادياً</b>
Employed	3664	457679	109819	22	449	661	288	7129	3088	مشتغل
Unemployed Ever Worked	588	64075	23128	2	41	43	41	831	401	متعطل سبق له العمل
Unemployed Never Worked	32	3356	1173	-	3	4	1	54	22	متعطل لم يسبق له العمل
<b>Not Economically Active</b>	1036	89573	48276	8	1491	165	47	1926	906	<b>غير نشيطين اقتصادياً</b>
Students	9	2439	332	1	1371	80	2	72	18	طالب متفرغ للدراسة
House Wife	307	22468	15452	3	59	41	23	979	443	متفرغة لأعمال المنزل
Unable to Work	490	41308	21084	1	37	27	12	582	294	عاجز عن العمل
Not Working & Not Look for work	213	21126	10432	3	20	16	9	257	135	لا يعمل ولا يبحث عن عمل
Others	17	2232	976	-	4	1	1	36	16	أخرى
<b>Not Stated</b>	165	983	565	-	3	6	7	15	7	<b>غير مبين</b>
<b>Total</b>	<b>5485</b>	<b>615666</b>	<b>182961</b>	<b>32</b>	<b>1987</b>	<b>879</b>	<b>384</b>	<b>9955</b>	<b>4424</b>	<b>المجموع</b>

جدول (4 تابع): أرباب الأسر الفلسطينيين (10 سنوات فأكثر) المشتغلون والمتعطلون الذين سبق لهم العمل حسب الحالة العملية والجنس وباقي أفراد الأسر (10 سنوات فأكثر) حسب العلاقة برب الأسرة والعلاقة بقوة العمل

Table (4 Cont.): Employed and Unemployed Ever Worked Palestinian Heads of Households (10 Years and Over) by Employment Status and Sex, and Other Household Members (10 Years and Over) by Relationship to Head of Household and Activity Status

Sex of Head of Household and Employment Status	Other Members of the Household by Relationship to Head of Household and Activity Status									جنس رب الأسرة والحالة العملية
	المجموع Total			آخرون Others			أقرباء آخرون Other Relative			
	غير مبين Not Stated	غير نشيطين اقتصاديا Not Economically Active	نشطون اقتصاديا Economically Active	غير مبين Not Stated	غير نشيطين اقتصاديا Not Economically Active	نشطون اقتصاديا Economically Active	غير مبين Not Stated	غير نشيطين اقتصاديا Not Economically Active	نشطون اقتصاديا Economically Active	
<b>Both Sexes</b>										<b>كلا الجنسين</b>
<b>Employed</b>	3664	457679	109819	22	449	661	288	7129	3088	<b>مشتغل</b>
Employer	358	46532	12293	3	41	77	31	749	369	صاحب عمل
Self Employed	968	113377	34141	7	71	52	53	1623	724	يعمل لحسابه
Wage Employee	2290	292770	61649	12	336	522	201	4635	1952	مستخدم بأجر
Unpaid Family Member	28	3688	1316	-	-	1	2	95	34	يعمل لدى الأسرة دون أجر
Others	2	349	138	-	1	9	-	11	3	أخرى
Not Stated	18	963	282	-	-	-	1	16	6	غير مبين
<b>Unemployed Ever Worked</b>	588	64075	23128	2	41	43	41	831	401	<b>متعطّل سبق له العمل</b>
Employer	34	3637	1485	-	-	4	3	44	26	صاحب عمل
Self Employed	115	12690	5077	1	9	6	15	181	84	يعمل لحسابه
Wage Employee	319	41889	14170	1	26	25	18	524	262	مستخدم بأجر
Unpaid Family Member	4	721	306	-	1	-	-	23	5	يعمل لدى الأسرة دون أجر
Others	4	129	50	-	-	-	1	2	1	أخرى
Not Stated	112	5009	2040	-	5	8	4	57	23	غير مبين
<b>Total</b>	<b>4252</b>	<b>521754</b>	<b>132947</b>	<b>24</b>	<b>490</b>	<b>704</b>	<b>329</b>	<b>7960</b>	<b>3489</b>	<b>المجموع</b>



جدول 5: النساء الفلسطينيات (12 سنة فأكثر) اللاتي سبق لهن الزواج حسب فئات العمر بالسنوات وعدد المواليد الذين سبق إنجابهم أحياء وعدد المواليد الباقين على قيد الحياة

Table 5: Ever Married Palestinian Women (12 Years and Over) by Age Groups in Years, Number of Children Ever Born Alive and Number of Children Still Alive

Age	Number of Children Ever Born Alive	عدد المواليد الباقين على قيد الحياة			عدد المواليد الذين سبق إنجابهم أحياء			مجموع النساء (12 سنة فأكثر) اللاتي سبق لهن الزواج	عدد النساء حسب عدد المواليد الباقين على قيد الحياة										عدد المواليد الذين سبق إنجابهم أحياء	العمر		
		Number of Children Still Alive			Number of Children Ever Born Alive				Women With Indicated Number of Children Still Alive													
		كلا الجنسين Both Sexes	إناث Female	ذكور Male	كلا الجنسين Both Sexes	إناث Female	ذكور Male		غير مبين Not Stated	+ 10	9	8	7	6	5	4	3	2			1	0
Less than 20	0	-	-	-	-	-	-	9514	-	-	-	-	-	-	-	-	-	-	-	9514	0	أقل من 20
	1	5473	2625	2848	5575	2665	2910	5575	-	-	-	-	-	-	-	-	-	5473	102	1		
	2	4383	2115	2268	4500	2165	2335	2250	-	-	-	-	-	-	-	2140	103	7	2			
	3	980	500	480	1053	534	519	351	-	-	-	-	-	-	293	43	15	-	3			
	4	118	70	48	144	78	66	36	-	-	-	-	-	-	22	8	1	4	1	4		
	5	6	4	2	10	5	5	2	-	-	-	-	-	-	1	-	1	-	-	5		
	6	-	-	-	-	-	-	-	-	-	-	-	-	-	-	-	-	-	-	-	6	
	7	-	-	-	-	-	-	-	-	-	-	-	-	-	-	-	-	-	-	-	7	
	8	-	-	-	-	-	-	-	-	-	-	-	-	-	-	-	-	-	-	-	8	
	9	-	-	-	-	-	-	-	-	-	-	-	-	-	-	-	-	-	-	-	9	
10 +	-	-	-	-	-	-	-	-	-	-	-	-	-	-	-	-	-	-	-	+ 10		
Not Stated	-	-	-	-	-	-	-	91	91	-	-	-	-	-	-	-	-	-	-	-	غير مبين	
Total	10960	5314	5646	11282	5447	5835	17819	91	-	-	-	-	-	23	301	2185	5595	9624	-	المجموع		
20 - 24	0	-	-	-	-	-	-	8310	-	-	-	-	-	-	-	-	-	-	8310	0	24 - 20	
	1	9669	4584	5085	9827	4665	5162	9827	-	-	-	-	-	-	-	-	-	9669	158	1		
	2	24740	11409	13331	25196	11625	13571	12598	-	-	-	-	-	-	-	12177	386	35	2			
	3	27327	13276	14051	28116	13628	14488	9372	-	-	-	-	-	-	8660	642	63	7	3			
	4	15699	7957	7742	16520	8327	8193	4130	-	-	-	-	-	-	3445	568	100	15	2	4		
	5	4935	2579	2356	5400	2787	2613	1080	-	-	-	-	-	747	232	74	23	4	-	5		
	6	1253	723	530	1440	801	639	240	-	-	-	-	124	72	21	20	2	1	-	6		
	7	170	88	82	196	99	97	28	-	-	-	-	14	7	4	2	-	1	-	7		
	8	71	38	33	96	45	51	12	-	-	-	4	2	2	-	2	1	1	-	8		
	9	4	2	2	9	2	7	1	-	-	-	-	-	-	1	-	-	-	-	9		
10 +	4	2	2	10	7	3	1	-	-	-	-	-	-	1	-	-	-	-	-	+ 10		
Not Stated	-	-	-	-	-	-	141	141	-	-	-	-	-	-	-	-	-	-	-	-	غير مبين	
Total	83872	40658	43214	86810	41986	44824	45740	141	-	-	4	16	133	823	3704	9323	12946	10138	8512	-	المجموع	

جدول (5 تابع): النساء الفلسطينيات (12 سنة فأكثر) اللاتي سبق لهن الزواج حسب فئات العمر بالسنوات وعدد المواليد الذين سبق إنجابهم أحياء وعدد المواليد الباقين على قيد الحياة

Table (5 Cont.): Ever Married Palestinian Women (12 Years and Over) by Age Groups in Years, Number of Children Ever Born Alive and Number of Children Still Alive

Age	Number of Children Ever Born Alive	عدد المواليد الباقين على قيد الحياة			عدد المواليد الذين سبق إنجابهم أحياء			مجموع النساء (12 سنة فأكثر) اللاتي سبق لهن الزواج	عدد النساء حسب عدد المواليد الباقين على قيد الحياة										عدد المواليد الذين سبق إنجابهم أحياء	العمر				
		Number of Children Still Alive			Number of Children Ever Born Alive				Women With Indicated Number of Children Still Alive															
		كلا الجنسين Both Sexes	إناث Female	ذكور Male	كلا الجنسين Both Sexes	إناث Female	ذكور Male		غير مبين Not Stated	+ 10	9	8	7	6	5	4	3	2			1	0		
25 - 29	0	-	-	-	-	-	-	3715	-	-	-	-	-	-	-	-	-	-	-	-	3715	0	29 - 25	
	1	4088	1907	2181	4154	1943	2211	4154	-	-	-	-	-	-	-	-	-	-	-	4088	66	1		
	2	14354	6539	7815	14608	6653	7955	7304	-	-	-	-	-	-	-	-	-	-	-	7073	208	23	2	
	3	31037	14114	16923	31632	14426	17206	10544	-	-	-	-	-	-	-	10016	467	55	6			6	3	
	4	42599	20463	22136	43740	20973	22767	10935	-	-	-	-	-	-	9953	851	107	20	4			4	4	
	5	31436	15774	15662	32860	16468	16392	6572	-	-	-	-	-	5414	943	173	34	7	1			1	5	
	6	17077	8945	8132	18324	9519	8805	3054	-	-	-	-	-	2149	668	160	51	24	2			-	6	
	7	7028	3749	3279	7672	4050	3622	1096	-	-	-	-	666	276	103	44	6	-	1			-	7	
	8	2233	1218	1015	2520	1358	1162	315	-	-	-	149	91	44	23	4	1	3	-			-	8	
	9	827	447	380	936	504	432	104	-	-	48	29	11	10	3	2	1	-	-			-	9	
	10 +	322	162	160	403	197	206	39	-	14	7	6	5	2	2	3	-	-	-			-	+ 10	
	Not Stated	-	-	-	-	-	-	121	121	-	-	-	-	-	-	-	-	-	-			-	غير مبين	
	Total	151001	73318	77683	156849	76091	80758	47953	121	14	55	184	773	2481	6213	11109	11099	7708	4381	3815		المجموع		
30 - 34	0	-	-	-	-	-	-	2161	-	-	-	-	-	-	-	-	-	-	-	-	2161	0	34 - 30	
	1	1665	760	905	1692	774	918	1692	-	-	-	-	-	-	-	-	-	-	-	1665	27	1		
	2	5389	2404	2985	5504	2444	3060	2752	-	-	-	-	-	-	-	-	-	-	-	2651	87	14	2	
	3	15817	6947	8870	16080	7081	8999	5360	-	-	-	-	-	-	-	5131	201	22	6			6	3	
	4	30191	13744	16447	30844	14074	16770	7711	-	-	-	-	-	-	7147	497	49	14	4			4	4	
	5	37688	17893	19795	38795	18403	20392	7759	-	-	-	-	-	6844	776	100	27	10	2			2	5	
	6	36217	17725	18492	37752	18469	19283	6292	-	-	-	-	5095	926	225	32	10	1	3			3	6	
	7	27849	14189	13660	29421	14914	14507	4203	-	-	-	3043	850	235	55	15	4	-	1			-	7	
	8	18235	9368	8867	19480	9959	9521	2435	-	-	-	1588	566	191	64	25	1	-	-			-	8	
	9	9476	4977	4499	10422	5418	5004	1158	-	-	607	305	153	52	28	11	2	-	-			-	9	
	10 +	7480	3894	3586	8615	4409	4206	813	-	409	186	106	61	27	13	6	4	1	-			-	+ 10	
	Not Stated	-	-	-	-	-	-	120	120	-	-	-	-	-	-	-	-	-	-			-	غير مبين	
	Total	190007	91901	98106	198605	95945	102660	42456	120	409	793	1999	3823	6215	8110	8245	5782	2943	1799	2218		المجموع		

جدول (5 تابع): النساء الفلسطينيات (12 سنة فأكثر) اللاتي سبق لهن الزواج حسب فئات العمر بالسنوات وعدد المواليد الذين سبق إنجابهم أحياء وعدد المواليد الباقين على قيد الحياة

Table (5 Cont.): Ever Married Palestinian Women (12 Years and Over) by Age Groups in Years, Number of Children Ever Born Alive and Number of Children Still Alive

Age	Number of Children Ever Born Alive	عدد المواليد الباقين على قيد الحياة			عدد المواليد الذين سبق إنجابهم أحياء			مجموع النساء (12 سنة فأكثر) اللاتي سبق لهن الزواج	عدد النساء حسب عدد المواليد الباقين على قيد الحياة										عدد المواليد الذين سبق إنجابهم أحياء	العمر			
		Number of Children Still Alive			Number of Children Ever Born Alive				Women With Indicated Number of Children Still Alive														
		كلا الجنسين Both Sexes	إناث Female	ذكور Male	كلا الجنسين Both Sexes	إناث Female	ذكور Male		Total of Ever Married Women (12 Years and Over)	غير مبين Not Stated	+ 10	9	8	7	6	5	4	3			2	1	0
35 - 39	0	-	-	-	-	-	-	1524	-	-	-	-	-	-	-	-	-	-	-	-	1524	0	39 - 35
	1	894	433	461	922	445	477	922	-	-	-	-	-	-	-	-	-	-	894	28	1		
	2	2430	1073	1357	2508	1108	1400	1254	-	-	-	-	-	-	-	-	1183	64	7	2			
	3	6596	2869	3727	6795	2963	3832	2265	-	-	-	-	-	-	-	2105	126	29	5	3			
	4	14173	6260	7913	14508	6409	8099	3627	-	-	-	-	-	-	3348	233	38	6	2	4			
	5	21546	9959	11587	22170	10226	11944	4434	-	-	-	-	-	3916	435	66	13	2	2	5			
	6	26779	12673	14106	27798	13165	14633	4633	-	-	-	-	3844	618	127	33	8	2	1	6			
	7	29662	14317	15345	31073	14996	16077	4439	-	-	-	3397	779	191	53	12	2	2	3	7			
	8	28295	14041	14254	29992	14843	15149	3749	-	-	-	2542	861	243	78	16	6	1	-	2	8		
	9	22205	11308	10897	23850	12103	11747	2650	-	-	1557	715	258	85	20	11	4	-	-	-	9		
	10 +	38336	19797	18539	42955	22044	20911	3895	-	2463	801	375	156	62	26	7	3	2	-	-	+ 10		
	Not Stated	-	-	-	-	-	-	103	103	-	-	-	-	-	-	-	-	-	-	-	-	غير مبين	
	Total	190916	92730	98186	202571	98302	104269	33495	103	2463	2358	3632	4672	5013	4849	3997	2462	1373	999	1574	المجموع		
40 - 44	0	-	-	-	-	-	-	1124	-	-	-	-	-	-	-	-	-	-	-	-	1124	0	44 - 40
	1	532	251	281	550	257	293	550	-	-	-	-	-	-	-	-	-	-	532	18	1		
	2	1387	620	767	1448	648	800	724	-	-	-	-	-	-	-	-	666	55	3	2			
	3	3403	1440	1963	3528	1501	2027	1176	-	-	-	-	-	-	-	1068	91	17	-	3			
	4	7094	3091	4003	7320	3191	4129	1830	-	-	-	-	-	-	1645	151	29	3	2	4			
	5	11068	4987	6081	11530	5205	6325	2306	-	-	-	-	-	1933	301	58	11	3	-	5			
	6	15338	7023	8315	16056	7375	8681	2676	-	-	-	-	2140	398	102	29	6	1	-	6			
	7	18394	8558	9836	19390	9053	10337	2770	-	-	-	2037	547	129	40	14	3	-	-	7			
	8	21633	10460	11173	22976	11103	11873	2872	-	-	1947	636	201	57	24	6	-	-	1	8			
	9	21611	10560	11051	23319	11386	11933	2591	-	-	1505	668	279	98	28	7	3	2	-	1			
	10 +	63897	31880	32017	71701	35819	35882	6242	-	4380	1044	489	205	73	23	16	7	2	2	1	+ 10		
	Not Stated	-	-	-	-	-	-	72	72	-	-	-	-	-	-	-	-	-	-	-	-	غير مبين	
	Total	164357	78870	85487	177818	85538	92280	24933	72	4380	2549	3104	3157	3059	2568	2135	1336	810	613	1150	المجموع		

جدول (5 تابع): النساء الفلسطينيات (12 سنة فأكثر) اللاتي سبق لهن الزواج حسب فئات العمر بالسنوات وعدد المواليد الذين سبق إنجابهم أحياء وعدد المواليد الباقين على قيد الحياة

Table (5 Cont.): Ever Married Palestinian Women (12 Years and Over) by Age Groups in Years, Number of Children Ever Born Alive and Number of Children Still Alive

Age	Number of Children Ever Born Alive	عدد المواليد الباقين على قيد الحياة			عدد المواليد الذين سبق إنجابهم أحياء			مجموع النساء (12 سنة فأكثر) اللاتي سبق لهن الزواج	عدد النساء حسب عدد المواليد الباقين على قيد الحياة										عدد المواليد الذين سبق إنجابهم أحياء	العمر		
		Number of Children Still Alive			Number of Children Ever Born Alive				Women With Indicated Number of Children Still Alive													
		كلا الجنسين Both Sexes	إناث Female	ذكور Male	كلا الجنسين Both Sexes	إناث Female	ذكور Male		غير مبين Not Stated	+ 10	9	8	7	6	5	4	3	2			1	0
45 - 49	0	-	-	-	-	-	-	912	-	-	-	-	-	-	-	-	-	-	-	912	0	49 - 45
	1	376	171	205	399	181	218	399	-	-	-	-	-	-	-	-	-	-	376	23	1	
	2	926	390	536	978	420	558	489	-	-	-	-	-	-	-	-	441	44	4	4	2	
	3	2246	964	1282	2352	1007	1345	784	-	-	-	-	-	-	-	698	70	12	4	4	3	
	4	4734	2075	2659	4960	2187	2773	1240	-	-	-	-	-	-	1061	141	30	7	1	4	4	
	5	7031	3161	3870	7400	3320	4080	1480	-	-	-	-	-	1193	223	51	9	3	1	5	5	
	6	10262	4741	5521	10794	4993	5801	1799	-	-	-	-	-	1406	286	83	17	6	1	6	6	
	7	12274	5731	6543	13174	6167	7007	1882	-	-	-	-	1257	432	136	40	12	3	1	7	7	
	8	14670	7121	7549	15792	7713	8079	1974	-	-	-	1206	521	173	55	11	5	1	1	8	8	
	9	15346	7467	7879	16668	8092	8576	1852	-	-	1040	480	207	79	40	5	1	-	-	9	9	
	10 +	54998	27549	27449	62650	31465	31185	5333	-	3703	883	426	181	88	30	12	8	2	-	+ 10		
	Not Stated	-	-	-	-	-	-	79	79	-	-	-	-	-	-	-	-	-	-	-	غير مبين	
	Total	122863	59370	63493	135167	65545	69622	18223	79	3703	1923	2112	2166	2178	1740	1435	933	562	445	947	المجموع	
50 - 54	0	-	-	-	-	-	-	842	-	-	-	-	-	-	-	-	-	-	-	842	0	54 - 50
	1	348	144	204	366	149	217	366	-	-	-	-	-	-	-	-	-	-	348	18	1	
	2	876	413	463	950	441	509	475	-	-	-	-	-	-	-	-	414	48	13	2	2	
	3	1995	843	1152	2130	918	1212	710	-	-	-	-	-	-	-	597	94	16	3	3	3	
	4	4028	1812	2216	4308	1936	2372	1077	-	-	-	-	-	-	855	181	26	13	2	4	4	
	5	6062	2700	3362	6490	2869	3621	1298	-	-	-	-	-	980	226	79	9	3	1	5	5	
	6	8404	3947	4457	9066	4265	4801	1511	-	-	-	-	1042	325	111	21	8	4	-	6	6	
	7	11073	5167	5906	12033	5659	6374	1719	-	-	-	1086	408	148	56	19	1	-	1	7	7	
	8	12945	6053	6892	14136	6625	7511	1767	-	-	-	995	496	187	54	23	8	2	1	8	8	
	9	14314	6935	7379	15858	7661	8197	1762	-	-	847	532	235	85	41	15	3	3	-	9	9	
	10 +	62812	30792	32020	73619	36367	37252	6189	-	4067	1061	604	278	115	39	13	10	2	-	+ 10		
	Not Stated	-	-	-	-	-	-	125	125	-	-	-	-	-	-	-	-	-	-	-	غير مبين	
	Total	122857	58806	64051	138956	66890	72066	17841	125	4067	1908	2131	2095	1837	1587	1299	918	559	433	882	المجموع	

جدول (5 تابع): النساء الفلسطينيات (12 سنة فأكثر) اللاتي سبق لهن الزواج حسب فئات العمر بالسنوات وعدد المواليد الذين سبق إنجابهم أحياء وعدد المواليد الباقين على قيد الحياة

Table (5 Cont.): Ever Married Palestinian Women (12 Years and Over) by Age Groups in Years, Number of Children Ever Born Alive and Number of Children Still Alive

Age	Number of Children Ever Born Alive	عدد المواليد الباقين على قيد الحياة			عدد المواليد الذين سبق إنجابهم أحياء			مجموع النساء (12 سنة فأكثر) اللاتي سبق لهن الزواج	عدد النساء حسب عدد المواليد الباقين على قيد الحياة										عدد المواليد الذين سبق إنجابهم أحياء	العمر			
		Number of Children Still Alive			Number of Children Ever Born Alive				Women With Indicated Number of Children Still Alive														
		كلا الجنسين Both Sexes	إناث Female	ذكور Male	كلا الجنسين Both Sexes	إناث Female	ذكور Male		Total of Ever Married Women (12 Years and Over)	غير مبين Not Stated	+ 10	9	8	7	6	5	4	3			2	1	0
55 - 59	0	-	-	-	-	-	608	-	-	-	-	-	-	-	-	-	-	-	-	608	0	59 - 55	
	1	216	96	120	236	104	132	236	-	-	-	-	-	-	-	-	-	-	216	20	1		
	2	668	313	355	728	335	393	364	-	-	-	-	-	-	-	-	311	46	7	2			
	3	1364	586	778	1476	637	839	492	-	-	-	-	-	-	-	400	74	16	2	3			
	4	2572	1117	1455	2820	1226	1594	705	-	-	-	-	-	-	523	131	37	13	1	4			
	5	3969	1829	2140	4340	1996	2344	868	-	-	-	-	-	610	169	68	18	3	-	5			
	6	5784	2639	3145	6354	2900	3454	1059	-	-	-	-	-	687	240	85	33	10	3	1	6		
	7	7622	3572	4050	8470	3984	4486	1210	-	-	-	-	689	295	151	54	17	3	1	-	7		
	8	10641	5061	5580	12008	5715	6293	1501	-	-	-	726	409	217	92	43	9	4	1	-	8		
	9	12128	5808	6320	13752	6603	7149	1528	-	-	618	462	271	113	45	14	4	1	-	-	9		
	10 +	58734	28611	30123	70732	34817	35915	5929	-	3549	1112	666	345	159	60	24	11	2	-	1	+ 10		
	Not Stated	-	-	-	-	-	-	96	96	-	-	-	-	-	-	-	-	-	-	-	-	غير مبين	
	Total	103698	49632	54066	120916	58317	62599	14596	96	3549	1730	1854	1714	1471	1198	912	673	460	299	640	المجموع		
60 - 64	0	-	-	-	-	-	-	531	-	-	-	-	-	-	-	-	-	-	-	531	0	64 - 60	
	1	237	103	134	258	112	146	258	-	-	-	-	-	-	-	-	-	-	237	21	1		
	2	576	273	303	674	319	355	337	-	-	-	-	-	-	-	-	256	64	17	2			
	3	1209	521	688	1368	588	780	456	-	-	-	-	-	-	-	338	84	27	7	3			
	4	2166	964	1202	2460	1099	1361	615	-	-	-	-	-	-	410	141	46	11	7	4			
	5	3459	1591	1868	3925	1810	2115	785	-	-	-	-	-	469	206	78	25	6	1	5			
	6	5076	2378	2698	5754	2693	3061	959	-	-	-	-	539	243	111	54	9	3	-	6			
	7	7623	3545	4078	8722	4101	4621	1246	-	-	-	609	328	204	65	32	8	-	-	7			
	8	10180	4702	5478	11760	5492	6268	1470	-	-	623	419	228	130	46	14	9	1	-	8			
	9	12005	5735	6270	13995	6736	7259	1555	-	-	557	422	313	156	69	31	6	1	-	9			
	10 +	53500	25518	27982	67555	32874	34681	5712	-	2828	1115	826	510	248	113	45	18	7	1	1	+ 10		
	Not Stated	-	-	-	-	-	-	284	284	-	-	-	-	-	-	-	-	-	-	-	-	غير مبين	
	Total	96031	45330	50701	116471	55824	60647	14208	284	2828	1672	1871	1851	1499	1228	914	681	445	350	585	المجموع		

جدول (5 تابع): النساء الفلسطينيات (12 سنة فأكثر) اللاتي سبق لهن الزواج حسب فئات العمر بالسنوات وعدد المواليد الذين سبق إنجابهم أحياء وعدد المواليد الباقين على قيد الحياة

Table (5 Cont.): Ever Married Palestinian Women (12 Years and Over) by Age Groups in Years, Number of Children Ever Born Alive and Number of Children Still Alive

Age	Number of Children Ever Born Alive	عدد المواليد الباقين على قيد الحياة			عدد المواليد الذين سبق إنجابهم أحياء			مجموع النساء (12 سنة فأكثر) اللاتي سبق لهن الزواج	عدد النساء حسب عدد المواليد الباقين على قيد الحياة										عدد المواليد الذين سبق إنجابهم أحياء	العمر															
		Number of Children Still Alive			Number of Children Ever Born Alive				Women With Indicated Number of Children Still Alive																										
		كلا الجنسين Both Sexes	إناث Female	ذكور Male	كلا الجنسين Both Sexes	إناث Female	ذكور Male		غير مبين Not Stated	+ 10	9	8	7	6	5	4	3	2			1	0													
65 +	0	-	-	-	-	-	-	886	-	-	-	-	-	-	-	-	-	-	-	-	886	0	+ 65												
	1	471	205	266	539	237	302	539	-	-	-	-	-	-	-	-	-	-	-	-	471	68	1												
	2	1169	531	638	1410	635	775	705	-	-	-	-	-	-	-	-	-	-	-	-	504	161	40	2											
	3	2589	1166	1423	3147	1407	1740	1049	-	-	-	-	-	-	-	-	-	-	-	-	650	266	107	26	3										
	4	4819	2229	2590	5808	2706	3102	1452	-	-	-	-	-	-	-	-	-	-	-	-	824	361	187	66	4										
	5	7636	3576	4060	9445	4374	5071	1889	-	-	-	-	-	-	-	-	-	-	-	-	896	476	306	139	56	16	5								
	6	11544	5426	6118	14292	6761	7531	2382	-	-	-	-	-	-	-	-	-	-	-	-	992	587	422	248	97	31	5	6							
	7	15734	7279	8455	19782	9201	10581	2826	-	-	-	-	-	-	-	-	-	-	-	-	979	687	536	349	167	77	28	3	7						
	8	21435	10151	11284	27376	12925	14451	3422	-	-	-	-	-	-	-	-	-	-	-	-	936	816	674	493	304	133	49	13	4	8					
	9	23513	11215	12298	30726	14782	15944	3414	-	-	-	-	-	-	-	-	-	-	-	-	736	694	726	545	364	188	108	37	15	1	9				
	10 +	104195	49575	54620	146251	70614	75637	12393	-	-	-	-	-	-	-	-	-	-	-	-	4141	2229	1988	1579	1141	666	363	175	78	29	4	+ 10			
	Not Stated	-	-	-	-	-	-	868	868	-	-	-	-	-	-	-	-	-	-	-	-	-	-	-	-	-	-	-	-	-	-	-	غير مبين		
	Total	193105	91353	101752	258776	123642	135134	31825	868	4141	2965	3618	4100	4039	3542	2926	2148	1434	977	1067	-	-	-	-	-	-	-	-	-	-	-	-	المجموع		
Not Stated	0	-	-	-	-	-	-	21	-	-	-	-	-	-	-	-	-	-	-	-	-	-	-	-	-	-	-	-	-	-	-	-	0	غير مبين	
	1	13	6	7	14	6	8	14	-	-	-	-	-	-	-	-	-	-	-	-	-	-	-	-	-	-	-	-	-	-	-	-	1		
	2	31	14	17	32	15	17	16	-	-	-	-	-	-	-	-	-	-	-	-	-	-	-	-	-	-	-	-	-	-	-	-	2		
	3	36	15	21	39	17	22	13	-	-	-	-	-	-	-	-	-	-	-	-	-	-	-	-	-	-	-	-	-	-	-	-	3		
	4	57	27	30	60	28	32	15	-	-	-	-	-	-	-	-	-	-	-	-	-	-	-	-	-	-	-	-	-	-	-	-	4		
	5	56	24	32	60	26	34	12	-	-	-	-	-	-	-	-	-	-	-	-	-	-	-	-	-	-	-	-	-	-	-	-	5		
	6	86	48	38	96	54	42	16	-	-	-	-	-	-	-	-	-	-	-	-	-	-	-	-	-	-	-	-	-	-	-	-	6		
	7	39	20	19	42	22	20	6	-	-	-	-	-	-	-	-	-	-	-	-	-	-	-	-	-	-	-	-	-	-	-	-	7		
	8	91	44	47	96	46	50	12	-	-	-	-	-	-	-	-	-	-	-	-	-	-	-	-	-	-	-	-	-	-	-	-	8		
	9	38	11	27	45	15	30	5	-	-	-	-	-	-	-	-	-	-	-	-	-	-	-	-	-	-	-	-	-	-	-	-	9		
	10 +	126	60	66	139	67	72	12	-	-	-	-	-	-	-	-	-	-	-	-	-	-	-	-	-	-	-	-	-	-	-	-	+ 10		
	Not Stated	-	-	-	-	-	-	42	42	-	-	-	-	-	-	-	-	-	-	-	-	-	-	-	-	-	-	-	-	-	-	-	-	غير مبين	
	Total	573	269	304	623	296	327	184	42	8	4	9	13	10	13	17	15	15	15	23	-	-	-	-	-	-	-	-	-	-	-	-	المجموع		

جدول (5 تابع): النساء الفلسطينيات (12 سنة فأكثر) اللاتي سبق لهن الزواج حسب فئات العمر بالسنوات وعدد المواليد الذين سبق إنجابهم أحياء وعدد المواليد الباقين على قيد الحياة

Table (5 Cont.): Ever Married Palestinian Women (12 Years and Over) by Age Groups in Years, Number of Children Ever Born Alive and Number of Children Still Alive

Age	Number of Children Ever Born Alive	عدد المواليد الباقين على قيد الحياة			عدد المواليد الذين سبق إنجابهم أحياء			مجموع النساء (12 سنة فأكثر) اللاتي سبق لهن الزواج Total of Ever Married Women (12 Years and Over)	عدد النساء حسب عدد المواليد الباقين على قيد الحياة										عدد المواليد الذين سبق إنجابهم أحياء	العمر													
		Number of Children Still Alive			Number of Children Ever Born Alive				Women With Indicated Number of Children Still Alive																								
		كلا الجنسين Both Sexes	إناث Female	ذكور Male	كلا الجنسين Both Sexes	إناث Female	ذكور Male		غير مبين Not Stated	+ 10	9	8	7	6	5	4	3	2			1	0											
Total	0	-	-	-	-	-	-	30148	-	-	-	-	-	-	-	-	-	-	-	-	-	30148	0	المجموع									
	1	23982	11285	12697	24532	11538	12994	24532	-	-	-	-	-	-	-	-	-	-	-	-	23982	550	1										
	2	56929	26094	30835	58536	26808	31728	29268	-	-	-	-	-	-	-	-	-	-	-	-	27831	1267	170	2									
	3	94599	43241	51358	97716	44707	53009	32572	-	-	-	-	-	-	-	-	-	-	-	-	29968	2158	379	67	3								
	4	128250	59809	68441	133492	62234	71258	33373	-	-	-	-	-	-	-	-	-	-	-	-	29247	3263	650	173	40	4							
	5	134892	64077	70815	142425	67489	74936	28485	-	-	-	-	-	-	-	-	-	-	-	-	23011	3990	1054	309	97	24	5						
	6	137820	66268	71552	147726	70995	76731	24621	-	-	-	-	-	-	-	-	-	-	-	-	18028	4367	1447	540	180	49	10	6					
	7	137468	66215	71253	149975	72246	77729	21425	-	-	-	-	-	-	-	-	-	-	-	-	13782	4609	1837	759	294	102	33	9	7				
	8	140429	68257	72172	156232	75824	80408	19529	-	-	-	-	-	-	-	-	-	-	-	-	10723	4822	2160	1046	498	184	70	17	9	8			
	9	131467	64465	67002	149580	73302	76278	16620	-	-	-	-	-	-	-	-	-	-	-	-	7516	4308	2456	1223	638	285	132	44	15	3	9		
	10 +	444404	217840	226564	544630	268680	275950	46558	-	-	-	-	-	-	-	-	-	-	-	-	25562	8441	5487	3320	1915	972	490	236	96	32	7	+ 10	
	Not Stated	-	-	-	-	-	-	2142	2142	-	-	-	-	-	-	-	-	-	-	-	-	-	-	-	-	-	-	-	-	-	-	غير مبين	
	Total	1430240	687551	742689	1604844	773823	831021	309273	2142	25562	15957	20518	24380	27935	31871	36716	35671	31440	26044	31037	-	-	-	-	-	-	-	-	-	-	-	المجموع	



جدول 6: النساء الفلسطينيات (12 سنة فأكثر) اللاتي سبق لهن الزواج حسب الحالة التعليمية وفئات العمر بالسنوات وعدد المواليد الذين سبق إنجابهم أحياء

Table 6: Ever Married Palestinian Women (12 Years and Over) by Educational Attainment, Age Groups in Years and Number of Children Ever Born Alive

Educational Attainment	Age	عدد المواليد الذين سبق إنجابهم أحياء			مجموع النساء (12 سنة فأكثر) اللاتي سبق لهن الزواج	عدد النساء حسب عدد المواليد الذين سبق إنجابهم أحياء												العمر	الحالة التعليمية	
		Number of Children Ever Born Alive				Ever Married Women with Indicated Number of Children Ever Born Alive														
		كلا الجنسين Both Sexes	إناث Female	ذكور Male		Total of Ever Married Women (12 Years and Over)	غير مبين Not Stated	+10	9	8	7	6	5	4	3	2	1			0
Illiterate	12 - 14	1	-	1	2	-	-	-	-	-	-	-	-	-	-	-	1	1	14 - 12	أمي
	15 - 19	252	113	139	334	3	-	-	-	-	-	-	3	16	49	94	169	19 - 15		
	20 - 24	2800	1357	1443	1278	6	-	-	3	-	13	58	183	302	270	230	213	24 - 20		
	25 - 29	7946	3815	4131	2097	6	5	21	32	112	283	341	450	278	244	138	187	29 - 25		
	30 - 34	17298	8322	8976	3153	12	183	199	359	467	480	442	334	190	148	117	222	34 - 30		
	35 - 39	31146	14959	16187	4374	22	1058	521	617	515	452	333	213	161	125	116	241	39 - 35		
	40 - 44	42131	20091	22040	5152	25	2031	647	565	445	345	259	182	126	138	107	282	44 - 40		
	45 - 49	52971	25657	27314	6305	30	2648	729	639	560	406	281	209	176	153	143	331	49 - 45		
	50 - 54	79264	38054	41210	9359	71	4081	987	909	782	601	470	334	277	206	184	457	54 - 50		
	55 - 59	91574	44259	47315	10495	68	4858	1121	1088	785	642	466	365	263	237	176	426	59 - 55		
	60 - 64	95849	45866	49983	11303	207	4928	1291	1195	930	649	535	413	289	250	211	405	64 - 60		
	65+	224306	107086	117220	27177	702	10931	2967	2963	2369	1977	1496	1164	858	583	447	720	+65		
	Not stated	252	118	134	43	3	8	3	6	3	4	3	2	3	1	4	3	غير مبين		
Total	645790	309697	336093	81072	1155	30731	8486	8376	6968	5852	4684	3852	2939	2404	1968	3657	المجموع			
Can Read & Write	12 - 14	-	-	-	10	-	-	-	-	-	-	-	-	-	-	-	-	10	14 - 12	ملم
	15 - 19	806	408	398	963	4	-	-	-	-	1	7	49	159	308	435	19 - 15			
	20 - 24	6702	3238	3464	2946	13	-	-	2	8	43	133	427	710	695	479	436	24 - 20		
	25 - 29	15251	7401	7850	3970	11	9	26	64	182	459	779	895	644	371	237	293	29 - 25		
	30 - 34	26463	12794	13669	4868	10	207	259	527	733	853	732	559	341	193	158	296	34 - 30		
	35 - 39	38074	18397	19677	5542	20	1036	633	774	863	674	469	309	197	157	135	275	39 - 35		
	40 - 44	39041	18620	20421	4987	14	1639	609	660	523	414	310	218	161	122	111	206	44 - 40		
	45 - 49	25989	12567	13422	3280	14	1140	395	384	337	292	200	146	84	69	46	173	49 - 45		
	50 - 54	23707	11375	12332	2967	18	1070	326	316	297	264	186	143	78	70	55	144	54 - 50		
	55 - 59	13091	6276	6815	1602	4	577	209	180	160	148	97	55	50	36	19	67	59 - 55		
	60 - 64	9322	4496	4826	1201	29	396	138	114	137	120	85	52	53	21	11	45	64 - 60		
	65+	13371	6449	6922	1714	58	626	172	163	176	126	116	84	56	38	35	64	+65		
	Not stated	71	43	28	17	3	1	1	2	-	3	1	1	1	-	3	1	غير مبين		
Total	211888	102064	109824	34067	198	6701	2768	3186	3416	3396	3109	2896	2424	1931	1597	2445	المجموع			

جدول (6 تابع): النساء الفلسطينيات ( 12 سنة فأكثر) اللاتي سبق لهن الزواج حسب الحالة التعليمية وفئات العمر بالسنوات وعدد المواليد الذين سبق إنجابهم أحياء

Table (6 Cont.): Ever Married Palestinian Women (12 Years and Over) by Educational Attainment, Age Groups in Years and Number of Children Ever Born Alive

Educational Attainment	Age	عدد المواليد الذين سبق إنجابهم أحياء			مجموع النساء (12 سنة فأكثر) اللاتي سبق لهن الزواج	عدد النساء حسب عدد المواليد الذين سبق إنجابهم أحياء											العمر	الحالة التعليمية		
		Number of Children Ever Born Alive				Ever Married Women with Indicated Number of Children Ever Born Alive														
		كلا الجنسين Both Sexes	إناث Female	ذكور Male		Total of Ever Married Women (12 Years and Over)	غير مبين Not Stated	+10	9	8	7	6	5	4	3	2			1	0
Elementary	12 - 14	-	-	-	80	-	-	-	-	-	-	-	-	-	-	-	-	80	14 - 12	ابتدائي
	15 - 19	4791	2334	2457	5938	28	-	-	-	-	-	1	19	198	1084	1948	2660	19 - 15		
	20 - 24	29449	14388	15061	12554	33	1	1	4	15	135	561	1873	3322	3167	1886	1556	24 - 20		
	25 - 29	48082	23304	24778	12729	25	18	35	141	475	1282	2442	3244	2372	1205	726	764	29 - 25		
	30 - 34	56612	27371	29241	10867	23	278	432	846	1453	2112	2021	1627	797	409	352	517	34 - 30		
	35 - 39	63217	30664	32553	9678	16	1272	968	1343	1551	1439	1134	726	347	251	229	402	39 - 35		
	40 - 44	52276	25186	27090	7043	17	1800	846	927	889	840	587	374	236	153	106	268	44 - 40		
	45 - 49	28885	14037	14848	3895	13	1028	440	498	493	427	315	225	129	88	66	173	49 - 45		
	50 - 54	20761	10066	10695	2795	18	725	314	361	356	295	242	163	93	67	47	114	54 - 50		
	55 - 59	6818	3308	3510	952	4	221	98	113	119	109	113	71	29	29	8	38	59 - 55		
	60 - 64	4937	2371	2566	734	26	145	60	86	100	104	73	55	24	21	16	24	64 - 60		
	65+	7615	3609	4006	1096	18	242	99	130	137	116	136	76	48	27	26	41	+65		
Not stated	30	11	19	10	-	-	-	2	-	-	1	-	1	3	-	3	غير مبين			
Total		323473	156649	166824	68371	221	5730	3293	4451	5588	6859	7626	8453	7596	6504	5410	6640	المجموع		
Preparatory	12 - 14	-	-	-	7	-	-	-	-	-	-	-	-	-	-	-	-	7	14 - 12	إعدادي
	15 - 19	5016	2395	2621	8814	46	-	-	-	-	-	-	7	88	932	2860	4881	19 - 15		
	20 - 24	35753	17112	18641	18265	49	-	-	3	5	48	316	1497	4203	5776	3677	2691	24 - 20		
	25 - 29	50676	24483	26193	14522	27	6	18	65	294	853	2291	4132	3478	1764	810	784	29 - 25		
	30 - 34	54663	26531	28132	11386	29	122	223	583	1209	1925	2563	2218	1222	501	356	435	34 - 30		
	35 - 39	35302	17267	18035	6017	17	419	403	681	920	988	1012	694	343	161	141	238	39 - 35		
	40 - 44	23735	11569	12166	3621	8	533	352	456	501	522	456	327	174	76	73	143	44 - 40		
	45 - 49	12013	5823	6190	1836	5	300	144	237	234	257	219	189	92	44	43	72	49 - 45		
	50 - 54	6122	2962	3160	986	3	136	62	92	126	149	147	134	57	23	19	38	54 - 50		
	55 - 59	3200	1559	1641	523	5	64	37	61	66	65	86	60	36	12	12	19	59 - 55		
	60 - 64	1062	542	520	189	2	14	15	18	21	30	28	22	16	7	2	14	64 - 60		
	65+	1327	616	711	235	8	27	8	19	20	40	39	32	16	15	3	8	+65		
Not stated	41	22	19	13	2	-	-	1	1	2	1	-	3	-	-	3	غير مبين			
Total		228910	110881	118029	66414	201	1621	1262	2216	3397	4879	7158	9312	9728	9311	7996	9333	المجموع		

جدول (6 تابع): النساء الفلسطينيات ( 12 سنة فأكثر) اللاتي سبق لهن الزواج حسب الحالة التعليمية وفئات العمر بالسنوات وعدد المواليد الذين سبق إنجابهم أحياء

Table (6 Cont.): Ever Married Palestinian Women (12 Years and Over) by Educational Attainment, Age Groups in Years and Number of Children Ever Born Alive

Educational Attainment	Age	عدد المواليد الذين سبق إنجابهم أحياء			مجموع النساء (12 سنة فأكثر) اللاتي سبق لهن الزواج	عدد النساء حسب عدد المواليد الذين سبق إنجابهم أحياء												العمر	الحالة التعليمية
		Number of Children Ever Born Alive				Ever Married Women with Indicated Number of Children Ever Born Alive													
		كلا الجنسين Both Sexes	إناث Female	ذكور Male		Total of Ever Married Women (12 Years and Over)	غير مبيّن Not Stated	+10	9	8	7	6	5	4	3	2	1		
Secondary	12 - 14	-	-	-	-	-	-	-	-	-	-	-	-	-	-	-	-	14 - 12	ثانوي
	15 - 19	391	185	206	1618	9	-	-	-	-	-	-	-	-	20	351	1238	19 - 15	
	20 - 24	9682	4692	4990	7675	26	-	-	-	-	1	9	142	749	2158	2500	2090	24 - 20	
	25 - 29	24879	12216	12663	8837	19	-	2	11	29	160	642	1869	2809	1848	801	647	29 - 25	
	30 - 34	22956	11075	11881	5643	22	12	33	92	271	628	1213	1492	1015	420	210	235	34 - 30	
	35 - 39	17216	8393	8823	3522	6	62	78	223	387	595	685	691	386	171	101	137	39 - 35	
	40 - 44	10485	5134	5351	1911	3	126	83	169	249	302	340	278	157	66	56	82	44 - 40	
	45 - 49	6815	3270	3545	1259	5	73	62	115	137	209	201	205	125	42	37	48	49 - 45	
	50 - 54	2886	1431	1455	598	5	23	18	33	61	90	86	124	75	37	21	25	54 - 50	
	55 - 59	1649	789	860	354	2	15	7	14	32	40	51	91	61	19	4	18	59 - 55	
	60 - 64	726	348	378	167	4	5	1	8	14	14	28	35	32	12	4	10	64 - 60	
	65+	641	324	317	156	7	6	-	5	11	17	27	32	21	10	10	10	+65	
	Not stated	21	8	13	9	1	-	-	-	-	2	1	-	-	1	2	2	غير مبيّن	
Total		98347	47865	50482	31749	109	322	284	670	1191	2058	3283	4959	5430	4804	4097	4542	المجموع	
Associate Diploma	12 - 14	-	-	-	-	-	-	-	-	-	-	-	-	-	-	-	-	14 - 12	دبلوم متوسط
	15 - 19	6	3	3	25	-	-	-	-	-	-	-	-	-	-	6	19	19 - 15	
	20 - 24	1700	852	848	2018	10	-	-	-	-	-	-	3	56	401	718	830	24 - 20	
	25 - 29	6921	3340	3581	3714	16	1	-	-	1	7	55	263	711	1304	793	563	29 - 25	
	30 - 34	12818	6125	6693	3830	9	1	4	11	49	217	572	1000	983	504	222	258	34 - 30	
	35 - 39	10273	5009	5264	2419	7	8	17	76	142	344	537	554	359	148	98	129	39 - 35	
	40 - 44	5890	2889	3001	1274	2	30	25	63	135	180	227	266	140	75	48	83	44 - 40	
	45 - 49	4782	2396	2386	984	3	25	39	65	83	153	209	176	96	41	29	65	49 - 45	
	50 - 54	2661	1289	1372	581	3	8	13	22	53	86	117	124	77	32	23	23	54 - 50	
	55 - 59	674	324	350	157	1	4	4	4	11	21	29	28	23	13	6	13	59 - 55	
	60 - 64	271	127	144	74	1	1	-	3	3	10	2	20	15	9	3	7	64 - 60	
	65+	150	76	74	45	1	1	2	-	2	3	2	10	10	2	5	7	+65	
	Not stated	32	17	15	12	-	-	-	-	-	1	1	2	-	6	1	1	غير مبيّن	
Total		46178	22447	23731	15133	53	79	104	244	479	1022	1751	2446	2470	2535	1952	1998	المجموع	

جدول (6 تابع): النساء الفلسطينيات (12 سنة فأكثر) اللاتي سبق لهن الزواج حسب الحالة التعليمية وفئات العمر بالسنوات وعدد المواليد الذين سبق إنجابهم أحياء

Table (6 Cont.): Ever Married Palestinian Women (12 Years and Over) by Educational Attainment, Age Groups in Years and Number of Children Ever Born Alive

Educational Attainment	Age	عدد المواليد الذين سبق إنجابهم أحياء			مجموع النساء (12 سنة فأكثر) اللاتي سبق لهن الزواج	عدد النساء حسب عدد المواليد الذين سبق إنجابهم أحياء												العمر	الحالة التعليمية	
		Number of Children Ever Born Alive				Ever Married Women with Indicated Number of Children Ever Born Alive														
		كلا الجنسين Both Sexes	إناث Female	ذكور Male		Total of Ever Married Women (12 Years and Over)	غير مبين Not Stated	+10	9	8	7	6	5	4	3	2	1			0
Bachelor	12 - 14	-	-	-	-	-	-	-	-	-	-	-	-	-	-	-	-	-	14 - 12	بكالوريوس
	15 - 19	-	-	-	-	-	-	-	-	-	-	-	-	-	-	-	-	-	19 - 15	
	20 - 24	597	283	314	930	3	-	-	-	-	-	-	-	19	110	320	478	24 - 20		
	25 - 29	2722	1346	1376	1925	11	-	-	-	-	3	8	67	232	540	620	444	29 - 25		
	30 - 34	6900	3287	3613	2454	7	-	-	7	10	63	188	453	782	525	248	171	34 - 30		
	35 - 39	5884	2888	2996	1634	7	2	6	15	46	131	244	408	417	196	85	77	39 - 35		
	40 - 44	2557	1233	1324	684	-	8	6	15	14	56	118	162	156	64	35	50	44 - 40		
	45 - 49	1229	608	621	324	2	1	8	8	15	38	39	68	66	31	22	26	49 - 45		
	50 - 54	492	232	260	156	5	1	-	3	3	9	21	35	27	25	7	20	54 - 50		
	55 - 59	233	107	126	67	1	-	1	-	6	4	5	20	12	7	3	8	59 - 55		
	60 - 64	83	41	42	26	1	-	-	-	1	3	4	2	6	6	-	3	64 - 60		
	65+	93	40	53	23	1	-	1	2	1	3	3	3	4	2	-	3	+65		
	Not stated	15	8	7	4	1	-	-	-	-	1	1	1	-	-	-	-	غير مبين		
Total		20805	10073	10732	8227	39	12	22	50	96	311	631	1219	1721	1506	1340	1280	المجموع		
More Than Bachelor	12 - 14	-	-	-	-	-	-	-	-	-	-	-	-	-	-	-	-	-	14 - 12	أعلى من بكالوريوس
	15 - 19	-	-	-	-	-	-	-	-	-	-	-	-	-	-	-	-	-	19 - 15	
	20 - 24	6	2	4	10	-	-	-	-	-	-	-	-	-	-	6	4	24 - 20		
	25 - 29	67	30	37	64	-	-	-	-	-	-	-	-	5	15	22	22	29 - 25		
	30 - 34	287	142	145	136	1	-	-	-	-	1	7	16	24	44	22	21	34 - 30		
	35 - 39	374	182	192	142	1	-	-	-	-	1	9	24	46	39	11	11	39 - 35		
	40 - 44	209	102	107	79	1	-	-	-	-	2	4	16	18	24	11	3	44 - 40		
	45 - 49	150	67	83	51	1	1	-	1	-	2	3	12	11	11	2	7	49 - 45		
	50 - 54	96	49	47	31	-	1	-	-	1	-	4	3	10	7	2	3	54 - 50		
	55 - 59	20	9	11	8	-	-	-	-	-	-	-	2	2	3	-	1	59 - 55		
	60 - 64	10	4	6	5	-	-	-	-	-	-	-	-	2	2	-	1	64 - 60		
	65+	3	3	-	1	-	-	-	-	-	-	-	-	1	-	-	-	+65		
	Not stated	-	-	-	-	-	-	-	-	-	-	-	-	-	-	-	-	غير مبين		
Total		1222	590	632	527	4	2	-	1	1	6	27	73	119	145	76	73	المجموع		

جدول (6 تابع): النساء الفلسطينيات (12 سنة فأكثر) اللاتي سبق لهن الزواج حسب الحالة التعليمية وفئات العمر بالسنوات وعدد المواليد الذين سبق إنجابهم أحياء

Table (6 Cont.): Ever Married Palestinian Women (12 Years and Over) by Educational Attainment, Age Groups in Years and Number of Children Ever Born Alive

Educational Attainment	Age	عدد المواليد الذين سبق إنجابهم أحياء			مجموع النساء (12 سنة فأكثر) اللاتي سبق لهن الزواج	عدد النساء حسب عدد المواليد الذين سبق إنجابهم أحياء												العمر	الحالة التعليمية	
		Number of Children Ever Born Alive				Ever Married Women with Indicated Number of Children Ever Born Alive														
		كلا الجنسين Both Sexes	إناث Female	ذكور Male		Total of Ever Married Women (12 Years and Over)	غير مبيّن Not Stated	+10	9	8	7	6	5	4	3	2	1			0
Not Stated	12 - 14	-	-	-	-	-	-	-	-	-	-	-	-	-	-	-	-	14 - 12	غير مبيّن	
	15 - 19	19	9	10	28	1	-	-	-	-	-	-	-	6	7	14	19 - 15			
	20 - 24	121	62	59	64	1	-	-	-	-	-	3	5	11	21	11	12	24 - 20		
	25 - 29	305	156	149	95	6	-	2	2	3	7	14	15	15	13	7	11	29 - 25		
	30 - 34	608	298	310	119	7	10	8	10	11	13	21	12	6	8	7	6	34 - 30		
	35 - 39	1085	543	542	167	7	38	24	20	15	9	11	8	9	6	6	6	14		39 - 35
	40 - 44	1494	714	780	182	2	75	23	17	14	15	5	7	8	6	3	7	44 - 40		
	45 - 49	2333	1120	1213	289	6	117	35	27	23	15	13	10	5	10	11	17	49 - 45		
	50 - 54	2967	1432	1535	368	2	144	42	31	40	17	25	17	16	8	8	18	54 - 50		
	55 - 59	3657	1686	1971	438	11	190	51	41	31	30	21	13	16	8	8	18	59 - 55		
	60 - 64	4211	2029	2182	509	14	223	50	46	40	29	30	16	19	9	11	22	64 - 60		
	65+	11270	5439	5831	1378	73	560	165	140	110	100	70	51	35	28	13	33	+65		
	Not stated	161	69	92	76	32	3	1	1	2	3	3	9	5	5	4	8	غير مبيّن		
	Total	28231	13557	14674	3713	162	1360	401	335	289	238	216	163	145	128	96	180	المجموع		
Total	12 - 14	1	-	1	99	-	-	-	-	-	-	-	-	-	-	1	98	14 - 12	المجموع	
	15 - 19	11281	5447	5834	17720	91	-	-	-	-	-	2	36	351	2250	5574	9416	19 - 15		
	20 - 24	86810	41986	44824	45740	141	1	1	12	28	240	1080	4130	9372	12598	9827	8310	24 - 20		
	25 - 29	156849	76091	80758	47953	121	39	104	315	1096	3054	6572	10935	10544	7304	4154	3715	29 - 25		
	30 - 34	198605	95945	102660	42456	120	813	1158	2435	4203	6292	7759	7711	5360	2752	1692	2161	34 - 30		
	35 - 39	202571	98302	104269	33495	103	3895	2650	3749	4439	4633	4434	3627	2265	1254	922	1524	39 - 35		
	40 - 44	177818	85538	92280	24933	72	6242	2591	2872	2770	2676	2306	1830	1176	724	550	1124	44 - 40		
	45 - 49	135167	65545	69622	18223	79	5333	1852	1974	1882	1799	1480	1240	784	489	399	912	49 - 45		
	50 - 54	138956	66890	72066	17841	125	6189	1762	1767	1719	1511	1298	1077	710	475	366	842	54 - 50		
	55 - 59	120916	58317	62599	14596	96	5929	1528	1501	1210	1059	868	705	492	364	236	608	59 - 55		
	60 - 64	116471	55824	60647	14208	284	5712	1555	1470	1246	959	785	615	456	337	258	531	64 - 60		
	65+	258776	123642	135134	31825	868	12393	3414	3422	2826	2382	1889	1452	1049	705	539	886	+65		
	Not stated	623	296	327	184	42	12	5	12	6	16	12	15	13	16	14	21	غير مبيّن		
	Total	1604844	773823	831021	309273	2142	46558	16620	19529	21425	24621	28485	33373	32572	29268	24532	30148	المجموع		

جدول 7: النساء الفلسطينيات (12 سنة فأكثر) اللاتي سبق لهن الزواج حسب الحالة التعليمية وفئات العمر بالسنوات وعدد المواليد الباقين على قيد الحياة

Table 7: Ever Married Palestinian Women (12 Years and Over) by Educational Attainment, Age Groups in Years and Number of Children Still Alive

Educational Attainment	Age	عدد المواليد الباقين على قيد الحياة			مجموع النساء (12 سنة فأكثر) اللاتي سبق لهن الزواج	عدد النساء حسب عدد المواليد الباقين على قيد الحياة												العمر	الحالة التعليمية	
		Number of Children Still Alive				Ever Married Women with Indicated Number of Children Still Alive														
		كلا الجنسين Both Sexes	إناث Female	ذكور Male		غير مبين Not Stated	+10	9	8	7	6	5	4	3	2	1	0			
Illiterate	12 - 14	1	-	1	2	-	-	-	-	-	-	-	-	-	-	-	1	1	14 - 12	أمي
	15 - 19	245	111	134	334	3	-	-	-	-	-	-	3	15	45	98	170	19 - 15		
	20 - 24	2662	1292	1370	1278	6	-	-	-	1	6	47	166	300	286	248	218	24 - 20		
	25 - 29	7535	3616	3919	2097	6	1	16	23	86	232	332	479	313	269	149	191	29 - 25		
	30 - 34	16134	7756	8378	3153	12	95	144	303	455	522	479	382	236	167	132	226	34 - 30		
	35 - 39	28589	13714	14875	4374	22	671	498	642	637	530	400	270	187	139	130	248	39 - 35		
	40 - 44	37968	17929	20039	5152	25	1433	678	693	593	448	315	239	162	154	126	286	44 - 40		
	45 - 49	47192	22715	24477	6305	30	1876	824	749	709	568	377	254	227	181	165	345	49 - 45		
	50 - 54	68929	32797	36132	9359	71	2684	1141	1190	1042	819	630	452	370	252	226	482	54 - 50		
	55 - 59	77387	37061	40326	10495	68	2874	1337	1383	1236	980	717	516	394	308	230	452	59 - 55		
	60 - 64	78217	36830	41387	11303	207	2412	1400	1551	1488	1138	901	649	493	332	287	445	64 - 60		
	65+	165264	78109	87155	27177	702	3537	2568	3122	3510	3437	2962	2488	1861	1256	855	879	+65		
Not stated	218	98	120	43	3	6	2	3	8	1	4	2	4	1	4	5	غير مبين			
Total	530341	252028	278313	81072	1155	15589	8608	9659	9765	8681	7164	5900	4562	3390	2651	3948	المجموع			
Can Read & Write	12 - 14	-	-	-	10	-	-	-	-	-	-	-	-	-	-	-	-	10	14 - 12	ملم
	15 - 19	778	394	384	963	4	-	-	-	-	-	-	7	42	156	312	442	19 - 15		
	20 - 24	6437	3112	3325	2946	13	-	-	-	5	29	112	388	715	737	497	450	24 - 20		
	25 - 29	14508	7042	7466	3970	11	5	10	42	133	379	760	972	684	414	258	302	29 - 25		
	30 - 34	24973	12068	12905	4868	10	102	182	433	703	908	837	623	390	213	161	306	34 - 30		
	35 - 39	35394	17064	18330	5542	20	648	586	801	942	767	585	367	220	173	150	283	39 - 35		
	40 - 44	35737	17009	18728	4987	14	1150	620	734	652	497	373	289	181	137	131	209	44 - 40		
	45 - 49	23561	11323	12238	3280	14	783	420	423	406	369	263	180	111	81	52	178	49 - 45		
	50 - 54	21056	10074	10982	2967	18	710	350	380	372	309	238	175	117	87	62	149	54 - 50		
	55 - 59	11559	5530	6029	1602	4	372	201	222	205	171	143	82	61	50	21	70	59 - 55		
	60 - 64	7988	3795	4193	1201	29	203	131	162	179	146	113	80	57	33	20	48	64 - 60		
	65+	10844	5197	5647	1714	58	280	168	200	224	215	183	124	82	59	50	71	+65		
Not stated	65	40	25	17	3	1	-	3	-	1	2	1	2	-	3	1	غير مبين			
Total	192900	92648	100252	34067	198	4254	2668	3400	3821	3791	3609	3288	2662	2140	1717	2519	المجموع			

جدول (7 تابع): النساء الفلسطينيات (12 سنة فأكثر) اللاتي سبق لهن الزواج حسب الحالة التعليمية وفئات العمر بالسنوات وعدد المواليد الباقين على قيد الحياة

Table (7 Cont.): Ever Married Palestinian Women (12 Years and Over) by Educational Attainment, Age Groups in Years and Number of Children Still Alive

Educational Attainment	Age	عدد المواليد الباقين على قيد الحياة			مجموع النساء (12 سنة فأكثر) اللاتي سبق لهن الزواج	عدد النساء حسب عدد المواليد الباقين على قيد الحياة												العمر	الحالة التعليمية	
		Number of Children Still Alive				Ever Married Women with Indicated Number of Children Still Alive														
		كلا الجنسين Both Sexes	إناث Female	ذكور Male		Total of Ever Married Women (12 Years and Over)	غير مبين Not Stated	+10	9	8	7	6	5	4	3	2	1			0
Elementary	12 - 14	-	-	-	80	-	-	-	-	-	-	-	-	-	-	-	-	80	14 - 12	ابتدائي
	15 - 19	4659	2271	2388	5938	28	-	-	-	-	-	-	12	179	1059	1956	2704	19 - 15		
	20 - 24	28317	13879	14438	12554	33	-	-	3	9	79	435	1715	3347	3355	1970	1608	24 - 20		
	25 - 29	46065	22372	23693	12729	25	8	17	79	338	1057	2367	3370	2595	1307	778	788	29 - 25		
	30 - 34	54010	26127	27883	10867	23	137	286	717	1335	2145	2191	1780	911	442	369	531	34 - 30		
	35 - 39	59503	28901	30602	9678	16	804	851	1291	1634	1606	1285	838	399	290	252	412	39 - 35		
	40 - 44	48468	23358	25110	7043	17	1258	806	1002	995	977	685	455	271	179	125	273	44 - 40		
	45 - 49	26473	12869	13604	3895	13	687	449	515	530	540	374	280	153	105	71	178	49 - 45		
	50 - 54	18755	9085	9670	2795	18	475	291	368	425	344	300	208	120	74	53	119	54 - 50		
	55 - 59	6185	3012	3173	952	4	142	91	113	129	132	126	92	41	29	13	40	59 - 55		
	60 - 64	4361	2074	2287	734	26	72	66	86	93	121	100	71	32	22	16	29	64 - 60		
	65+	6519	3069	3450	1096	18	116	85	129	144	147	167	104	78	35	24	49	+65		
Not stated	28	10	18	10	-	-	-	-	2	-	1	-	1	3	-	3	غير مبين			
Total	303343	147027	156316	68371	221	3699	2942	4303	5634	7148	8031	8925	8127	6900	5627	6814	المجموع			
Preparatory	12 - 14	-	-	-	7	-	-	-	-	-	-	-	-	-	-	-	7	14 - 12	إعدادي	
	15 - 19	4866	2343	2523	8814	46	-	-	-	-	-	-	1	65	900	2867	4935	19 - 15		
	20 - 24	34628	16609	18019	18265	49	-	-	1	1	18	221	1309	4187	5890	3823	2766	24 - 20		
	25 - 29	48879	23606	25273	14522	27	-	10	35	193	686	2112	4161	3726	1897	866	809	29 - 25		
	30 - 34	52577	25559	27018	11386	29	65	152	451	1068	1846	2650	2421	1322	544	391	447	34 - 30		
	35 - 39	33691	16506	17185	6017	17	273	325	623	920	1065	1070	770	372	178	156	248	39 - 35		
	40 - 44	22418	10922	11496	3621	8	377	307	444	522	589	496	359	215	80	75	149	44 - 40		
	45 - 49	11148	5406	5742	1836	5	201	118	224	258	283	250	211	111	53	45	77	49 - 45		
	50 - 54	5669	2743	2926	986	3	89	60	88	116	150	170	142	81	30	18	39	54 - 50		
	55 - 59	2968	1446	1522	523	5	35	32	57	66	71	104	67	41	14	12	19	59 - 55		
	60 - 64	962	486	476	189	2	9	12	12	20	31	29	28	17	11	4	14	64 - 60		
	65+	1192	554	638	235	8	15	11	17	15	41	39	41	17	18	4	9	+65		
Not stated	41	22	19	13	2	-	-	1	1	2	1	-	3	-	-	3	غير مبين			
Total	219039	106202	112837	66414	201	1064	1027	1953	3180	4782	7142	9510	10157	9615	8261	9522	المجموع			

جدول (7 تابع): النساء الفلسطينيات (12 سنة فأكثر) اللاتي سبق لهن الزواج حسب الحالة التعليمية وفئات العمر بالسنوات وعدد المواليد الباقين على قيد الحياة

Table (7 Cont.): Ever Married Palestinian Women (12 Years and Over) by Educational Attainment, Age Groups in Years and Number of Children Still Alive

Educational Attainment	Age	عدد المواليد الباقين على قيد الحياة			مجموع النساء (12 سنة فأكثر) اللاتي سبق لهن الزواج	عدد النساء حسب عدد المواليد الباقين على قيد الحياة												العمر	الحالة التعليمية
		Number of Children Still Alive				Ever Married Women with Indicated Number of Children Still Alive													
		كلا الجنسين Both Sexes	إناث Female	ذكور Male		Total of Ever Married Women (12 Years and Over)	غير مبين Not Stated	+10	9	8	7	6	5	4	3	2	1		
Secondary	12 - 14	-	-	-	-	-	-	-	-	-	-	-	-	-	-	-	-	14 - 12	ثانوي
	15 - 19	386	183	203	1618	9	-	-	-	-	-	-	-	-	19	348	1242	19 - 15	
	20 - 24	9454	4594	4860	7675	26	-	-	-	-	1	5	122	696	2155	2537	2133	24 - 20	
	25 - 29	24248	11923	12325	8837	19	-	1	3	20	114	580	1818	2834	1934	849	665	29 - 25	
	30 - 34	22199	10754	11445	5643	22	3	19	75	207	545	1224	1546	1081	453	225	243	34 - 30	
	35 - 39	16621	8132	8489	3522	6	32	64	183	355	602	702	732	407	189	106	144	39 - 35	
	40 - 44	10029	4926	5103	1911	3	89	77	144	246	296	348	314	174	77	57	86	44 - 40	
	45 - 49	6475	3113	3362	1259	5	50	45	105	136	207	208	230	136	44	42	51	49 - 45	
	50 - 54	2736	1365	1371	598	5	12	23	22	52	89	91	130	84	38	26	26	54 - 50	
	55 - 59	1554	744	810	354	2	9	5	11	25	46	51	89	71	22	5	18	59 - 55	
	60 - 64	664	324	340	167	4	3	1	3	12	15	29	38	31	16	4	11	64 - 60	
	65+	583	298	285	156	7	2	-	3	8	18	25	36	23	11	13	10	+65	
	Not stated	19	8	11	9	1	-	-	-	-	1	1	1	-	1	2	2	غير مبين	
Total	94968	46364	48604	31749	109	200	235	549	1061	1934	3264	5056	5537	4959	4214	4631	المجموع		
Associate Diploma	12 - 14	-	-	-	-	-	-	-	-	-	-	-	-	-	-	-	-	14 - 12	دبلوم متوسط
	15 - 19	6	3	3	25	-	-	-	-	-	-	-	-	-	-	6	19	19 - 15	
	20 - 24	1662	829	833	2018	10	-	-	-	-	-	-	1	47	395	727	838	24 - 20	
	25 - 29	6729	3253	3476	3714	16	-	-	-	-	4	44	236	690	1324	823	577	29 - 25	
	30 - 34	12481	5986	6495	3830	9	-	4	7	32	179	533	1014	1026	531	230	265	34 - 30	
	35 - 39	9958	4865	5093	2419	7	7	7	54	124	312	554	580	386	151	102	135	39 - 35	
	40 - 44	5670	2782	2888	1274	2	18	26	53	116	181	226	283	151	82	50	86	44 - 40	
	45 - 49	4599	2308	2291	984	3	18	29	54	82	151	208	190	106	45	32	66	49 - 45	
	50 - 54	2542	1228	1314	581	3	5	6	23	41	87	112	133	84	37	26	24	54 - 50	
	55 - 59	648	312	336	157	1	4	2	4	13	18	25	30	27	12	8	13	59 - 55	
	60 - 64	249	120	129	74	1	1	-	3	-	8	4	19	17	8	4	9	64 - 60	
	65+	141	73	68	45	1	1	2	-	2	1	2	8	13	3	5	7	+65	
	Not stated	31	16	15	12	-	-	-	-	-	1	1	2	-	5	2	1	غير مبين	
Total	44716	21775	22941	15133	53	54	76	198	410	942	1709	2496	2547	2593	2015	2040	المجموع		



جدول (7 تابع): النساء الفلسطينيات (12 سنة فأكثر) اللاتي سبق لهن الزواج حسب الحالة التعليمية وفئات العمر بالسنوات وعدد المواليد الباقين على قيد الحياة

Table (7 Cont.): Ever Married Palestinian Women (12 Years and Over) by Educational Attainment, Age Groups in Years and Number of Children Still Alive

Educational Attainment	Age	عدد المواليد الباقين على قيد الحياة			مجموع النساء (12 سنة فأكثر) اللاتي سبق لهن الزواج	عدد النساء حسب عدد المواليد الباقين على قيد الحياة												العمر	الحالة التعليمية
		Number of Children Still Alive				Ever Married Women with Indicated Number of Children Still Alive													
		كلا الجنسين Both Sexes	إناث Female	ذكور Male		Total of Ever Married Women (12 Years and Over)	غير مبين Not Stated	+10	9	8	7	6	5	4	3	2	1		
Bachelor	12 - 14	-	-	-	-	-	-	-	-	-	-	-	-	-	-	-	-	14 - 12	بكالوريوس
	15 - 19	-	-	-	-	-	-	-	-	-	-	-	-	-	-	-	-	19 - 15	
	20 - 24	587	279	308	930	3	-	-	-	-	-	-	-	18	107	319	483	24 - 20	
	25 - 29	2679	1325	1354	1925	11	-	-	-	-	2	6	60	233	535	628	450	29 - 25	
	30 - 34	6770	3222	3548	2454	7	-	-	4	8	54	172	452	783	540	261	173	34 - 30	
	35 - 39	5768	2846	2922	1634	7	1	2	14	41	120	237	410	436	201	86	79	39 - 35	
	40 - 44	2496	1202	1294	684	-	4	5	12	15	51	116	172	154	69	36	50	44 - 40	
	45 - 49	1198	591	607	324	2	1	4	9	13	40	38	67	67	34	21	28	49 - 45	
	50 - 54	473	226	247	156	5	-	1	3	1	9	16	37	31	25	8	20	54 - 50	
	55 - 59	226	103	123	67	1	-	-	1	5	3	7	18	13	8	3	8	59 - 55	
	60 - 64	79	40	39	26	1	-	-	-	1	1	5	3	6	5	1	3	64 - 60	
	65+	84	34	50	23	1	-	1	-	1	3	3	4	5	2	-	3	+65	
	Not stated	14	8	6	4	1	-	-	-	-	1	-	2	-	-	-	-	غير مبين	
Total		20374	9876	10498	8227	39	6	13	43	85	284	600	1225	1746	1526	1363	1297	المجموع	
More Than Bachelor	12 - 14	-	-	-	-	-	-	-	-	-	-	-	-	-	-	-	-	14 - 12	أعلى من بكالوريوس
	15 - 19	-	-	-	-	-	-	-	-	-	-	-	-	-	-	-	-	19 - 15	
	20 - 24	6	2	4	10	-	-	-	-	-	-	-	-	-	-	6	4	24 - 20	
	25 - 29	67	30	37	64	-	-	-	-	-	-	-	-	5	15	22	22	29 - 25	
	30 - 34	280	141	139	136	1	-	-	-	-	1	6	14	25	45	23	21	34 - 30	
	35 - 39	361	178	183	142	1	-	-	-	-	-	7	22	47	43	11	11	39 - 35	
	40 - 44	204	100	104	79	1	-	-	-	-	2	3	14	20	25	11	3	44 - 40	
	45 - 49	146	64	82	51	1	-	1	-	1	2	2	12	12	11	2	7	49 - 45	
	50 - 54	92	46	46	31	-	1	-	-	1	-	3	4	10	5	3	4	54 - 50	
	55 - 59	20	9	11	8	-	-	-	-	-	-	-	2	2	3	-	1	59 - 55	
	60 - 64	10	4	6	5	-	-	-	-	-	-	-	-	2	2	-	1	64 - 60	
	65+	3	3	-	1	-	-	-	-	-	-	-	-	1	-	-	-	+65	
	Not stated	-	-	-	-	-	-	-	-	-	-	-	-	-	-	-	-	غير مبين	
Total		1189	577	612	527	4	1	1	-	2	5	21	68	124	149	78	74	المجموع	

جدول (7 تابع): النساء الفلسطينيات (12 سنة فأكثر) اللاتي سبق لهن الزواج حسب الحالة التعليمية وفئات العمر بالسنوات وعدد المواليد الباقين على قيد الحياة

Table (7 Cont.): Ever Married Palestinian Women (12 Years and Over) by Educational Attainment, Age Groups in Years and Number of Children Still Alive

Educational Attainment	Age	عدد المواليد الباقين على قيد الحياة			مجموع النساء (12 سنة فأكثر) اللاتي سبق لهن الزواج	عدد النساء حسب عدد المواليد الباقين على قيد الحياة												العمر	الحالة التعليمية
		Number of Children Still Alive				Ever Married Women with Indicated Number of Children Still Alive													
		كلا الجنسين Both Sexes	إناث Female	ذكور Male		غير مبين Not Stated	+10	9	8	7	6	5	4	3	2	1	0		
Not Stated	12 - 14	-	-	-	-	-	-	-	-	-	-	-	-	-	-	-	-	14 - 12	غير مبين
	15 - 19	19	9	10	28	1	-	-	-	-	-	-	-	6	7	14	19 - 15		
	20 - 24	119	62	57	64	1	-	-	-	-	3	3	13	21	11	12	24 - 20		
	25 - 29	291	151	140	95	6	-	1	2	3	7	12	13	19	13	8	11	29 - 25	
	30 - 34	583	288	295	119	7	7	6	9	15	15	18	13	8	8	7	6	34 - 30	
	35 - 39	1031	524	507	167	7	27	25	24	19	11	9	8	8	9	6	14	39 - 35	
	40 - 44	1367	642	725	182	2	51	30	22	18	18	6	10	8	7	2	8	44 - 40	
	45 - 49	2071	981	1090	289	6	87	33	33	31	18	20	11	10	8	15	17	49 - 45	
	50 - 54	2605	1242	1363	368	2	91	36	57	45	30	27	18	21	11	11	19	54 - 50	
	55 - 59	3151	1415	1736	438	11	113	62	63	35	50	25	16	23	14	7	19	59 - 55	
	60 - 64	3501	1657	1844	509	14	128	62	54	58	39	47	26	26	16	14	25	64 - 60	
	65+	8475	4016	4459	1378	73	190	130	147	196	177	161	121	68	50	26	39	+65	
	Not stated	157	67	90	76	32	1	2	2	2	3	3	9	5	5	4	8	غير مبين	
Total	23370	11054	12316	3713	162	695	387	413	422	368	331	248	209	168	118	192	المجموع		
Total	12 - 14	1	-	1	99	-	-	-	-	-	-	-	-	-	-	1	98	14 - 12	المجموع
	15 - 19	10959	5314	5645	17720	91	-	-	-	-	-	-	23	301	2185	5594	9526	19 - 15	
	20 - 24	83872	40658	43214	45740	141	-	-	4	16	133	823	3704	9323	12946	10138	8512	24 - 20	
	25 - 29	151001	73318	77683	47953	121	14	55	184	773	2481	6213	11109	11099	7708	4381	3815	29 - 25	
	30 - 34	190007	91901	98106	42456	120	409	793	1999	3823	6215	8110	8245	5782	2943	1799	2218	34 - 30	
	35 - 39	190916	92730	98186	33495	103	2463	2358	3632	4672	5013	4849	3997	2462	1373	999	1574	39 - 35	
	40 - 44	164357	78870	85487	24933	72	4380	2549	3104	3157	3059	2568	2135	1336	810	613	1150	44 - 40	
	45 - 49	122863	59370	63493	18223	79	3703	1923	2112	2166	2178	1740	1435	933	562	445	947	49 - 45	
	50 - 54	122857	58806	64051	17841	125	4067	1908	2131	2095	1837	1587	1299	918	559	433	882	54 - 50	
	55 - 59	103698	49632	54066	14596	96	3549	1730	1854	1714	1471	1198	912	673	460	299	640	59 - 55	
	60 - 64	96031	45330	50701	14208	284	2828	1672	1871	1851	1499	1228	914	681	445	350	585	64 - 60	
	65+	193105	91353	101752	31825	868	4141	2965	3618	4100	4039	3542	2926	2148	1434	977	1067	+65	
	Not stated	573	269	304	184	42	8	4	9	13	10	13	17	15	15	15	23	غير مبين	
Total	1430240	687551	742689	309273	2142	25562	15957	20518	24380	27935	31871	36716	35671	31440	26044	31037	المجموع		

جدول 8: النساء الفلسطينيات (12 سنة فأكثر) اللاتي سبق لهن الزواج حسب مدة الحياة الزوجية بالسنوات والمهنة الرئيسية وعدد المواليد الذين سبق إنجابهم أحياء

Table 8: Ever Married Palestinian Women (12 Years and Over) by Duration of Marriage in Years, Main Occupation and Number of Children Ever Born Alive

Duration of Marriage	Main Occupation	عدد المواليد الذين سبق إنجابهم أحياء			مجموع النساء (12 سنة فأكثر) اللاتي سبق لهن الزواج	عدد النساء حسب عدد المواليد الذين سبق إنجابهم أحياء												مدة الحياة الزوجية		
		Number of Children Ever Born Alive				Women With Indicated Number of Children Ever Born Alive														
		كلا الجنسين Both Sexes	إناث Female	ذكور Male		Total of Ever Married Women (12 Years and Over)	غير مبين Not Stated	+ 10	9	8	7	6	5	4	3	2	1		0	
0 - 4	Legislators and Managers	133	71	62	157	-	-	-	-	-	-	-	1	2	29	65	60	المشروعون وموظفو الإدارة العليا المتخصصون الفنيون والمتخصصون المساعدون الكتيبة العاملون في الخدمات والباعة في المحلات التجارية والأسواق العمال المهرة في الزراعة وصيد الأسماك العاملون في الحرف وما إليها من المهن مشغلو الآلات ومجموعها المهن الأولية غير مبين المجموع بلا مهن	4 - 0	
	Professionals	1348	670	678	1515	4	-	-	-	-	-	1	3	41	301	606	559			
	Technicians and Associate Professionals	1290	630	660	1495	-	-	-	-	-	-	-	6	51	328	457	653			
	Clerks	513	236	277	742	3	-	-	-	-	-	-	1	9	117	248	364			
	Services and Sales Workers	194	96	98	248	-	-	-	-	-	-	-	-	10	46	72	120			
	Skilled Agricultural and Fishery Workers	269	117	152	239	-	-	-	-	-	-	-	-	1	30	50	75			83
	Crafts and Related Workers	277	138	139	410	4	-	-	-	-	-	-	-	10	63	121	212			
	Plant, Machine Operators and Assemblers	17	12	5	27	-	-	-	-	-	-	-	-	1	2	10	14			
	Elementary Occupations	276	123	153	272	3	-	-	-	-	-	-	4	16	61	90	98			
	Not Stated	29	17	12	46	-	-	-	-	-	-	-	-	1	5	16	24			
Total	4346	2110	2236	5151	14	-	-	-	-	-	1	16	171	1002	1760	2187				
Without Occupation	54209	26318	27891	54150	169	-	-	-	-	-	30	273	2870	13383	17591	19834				
Grand Total	58555	28428	30127	59301	183	-	-	-	-	-	31	289	3041	14385	19351	22021				
5 - 9	Legislators and Managers	336	158	178	141	-	-	-	-	-	1	5	15	45	46	18	11	المشروعون وموظفو الإدارة العليا المتخصصون الفنيون والمتخصصون المساعدون الكتيبة العاملون في الخدمات والباعة في المحلات التجارية والأسواق العمال المهرة في الزراعة وصيد الأسماك العاملون في الحرف وما إليها من المهن مشغلو الآلات ومجموعها المهن الأولية غير مبين المجموع بلا مهن	9 - 5	
	Professionals	3872	1855	2017	1446	3	-	-	-	2	14	59	239	544	394	103	88			
	Technicians and Associate Professionals	4270	2112	2158	1526	5	1	-	1	3	28	88	304	523	373	92	108			
	Clerks	1115	534	581	467	1	-	-	-	-	2	18	49	143	170	48	36			
	Services and Sales Workers	710	348	362	283	3	-	-	-	2	5	15	45	77	78	24	34			
	Skilled Agricultural and Fishery Workers	1131	535	596	341	2	-	-	1	2	18	53	83	104	37	18	23			
	Crafts and Related Workers	613	304	309	281	3	-	-	1	1	3	10	36	83	55	27	62			
	Plant, Machine Operators and Assemblers	31	15	16	18	-	-	-	-	-	-	-	-	7	2	6	3			
	Elementary Occupations	954	472	482	324	2	1	-	1	1	14	33	76	78	60	21	37			
	Not Stated	74	36	38	29	-	-	-	-	-	-	1	4	11	9	2	2			
Total	13106	6369	6737	4856	19	2	-	4	11	85	282	851	1615	1224	359	404				
Without Occupation	170076	82169	87907	53760	99	5	13	69	273	1443	5292	13858	18559	9528	2162	2459				
Grand Total	183182	88538	94644	58616	118	7	13	73	284	1528	5574	14709	20174	10752	2521	2863				

جدول (8 تابع): النساء الفلسطينيات (12 سنة فأكثر) اللاتي سبق لهن الزواج حسب مدة الحياة الزوجية بالسنوات والمهنة الرئيسية وعدد المواليد الذين سبق إنجابهم أحياء

Table (8 Cont.): Ever Married Palestinian Women (12 Years and Over) by Duration of Marriage in Years, Main Occupation and Number of Children Ever Born Alive

Duration of Marriage	Main Occupation	عدد المواليد الذين سبق إنجابهم أحياء Number of Children Ever Born Alive			مجموع النساء (12 سنة فأكثر) اللاتي سبق لهن الزواج Total of Ever Married Women (12 Years and Over)	عدد النساء حسب عدد المواليد الذين سبق إنجابهم أحياء Women With Indicated Number of Children Ever Born Alive												المهنة الرئيسية	مدة الحياة الزوجية
		كلا الجنسين Both Sexes	إناث Female	ذكور Male		غير مبين Not Stated	+ 10	9	8	7	6	5	4	3	2	1	0		
		10 - 14	Legislators and Managers	659		328	331	190	-	-	-	1	3	15	30	40	56		
	Professionals	3821	1841	1980	1023	1	-	3	6	20	85	189	287	249	110	36	37	المتخصصون	
	Technicians and Associate Professionals	5109	2463	2646	1261	5	1	2	13	50	150	279	385	203	70	42	61	الفنيون والمتخصصون المساعدون	
	Clerks	902	453	449	266	2	-	-	3	2	18	39	60	83	32	8	19	الكتيبة	
	Services and Sales Workers	1174	559	615	308	2	3	3	8	9	21	58	74	67	30	16	17	العاملون في الخدمات والبياعة في المحلات التجارية والأسواق	
	Skilled Agricultural and Fishery Workers	1967	957	1010	406	4	7	7	30	48	63	85	76	34	15	12	25	العمال المهرة في الزراعة وصيد الأسماك	
	Crafts and Related Workers	663	347	316	217	-	2	1	2	7	21	22	36	41	21	21	43	العاملون في الحرف وما إليها من المهن	
	Plant, Machine Operators and Assemblers	44	22	22	11	-	-	-	-	1	2	4	1	-	-	1	2	مشغلو الآلات ومجموعها	
	Elementary Occupations	1718	824	894	383	-	4	7	20	33	55	73	76	46	31	20	18	المهن الأولية	
	Not Stated	80	31	49	21	-	-	-	1	-	1	4	9	2	2	-	2	غير مبين	
	Total	16137	7825	8312	4086	14	17	23	84	173	431	783	1044	781	339	162	235	المجموع	
	Without Occupation	184812	89518	95294	38463	100	264	552	1510	3658	6908	9777	8616	3819	1191	729	1339	بلا مهن	
	Grand Total	200949	97343	103606	42549	114	281	575	1594	3831	7339	10560	9660	4600	1530	891	1574	المجموع الكلي	
15 - 19	Legislators and Managers	419	209	210	111	1	2	1	3	3	14	19	16	19	18	7	8	المشروعون وموظفو الإدارة العليا	19 - 15
	Professionals	1911	877	1034	449	1	2	4	13	25	67	77	111	87	36	12	14	المتخصصون	
	Technicians and Associate Professionals	3431	1639	1792	741	3	13	3	32	65	122	171	166	72	37	18	39	الفنيون والمتخصصون المساعدون	
	Clerks	655	308	347	176	1	-	-	6	6	15	24	46	42	19	7	10	الكتيبة	
	Services and Sales Workers	1154	563	591	259	3	4	8	11	20	40	41	58	32	14	9	19	العاملون في الخدمات والبياعة في المحلات التجارية والأسواق	
	Skilled Agricultural and Fishery Workers	2600	1257	1343	413	2	35	43	59	74	71	43	31	14	11	12	18	العمال المهرة في الزراعة وصيد الأسماك	
	Crafts and Related Workers	907	435	472	200	-	6	9	5	21	24	42	28	22	11	7	25	العاملون في الحرف وما إليها من المهن	
	Plant, Machine Operators and Assemblers	50	30	20	12	-	-	-	-	1	3	4	1	-	-	1	2	مشغلو الآلات ومجموعها	
	Elementary Occupations	2200	1075	1125	387	2	31	18	39	54	69	50	46	40	17	8	13	المهن الأولية	
	Not Stated	98	45	53	19	-	1	-	2	2	4	2	3	3	1	1	-	غير مبين	
	Total	13425	6438	6987	2767	13	94	86	170	271	429	473	506	331	164	82	148	المجموع	
	Without Occupation	175301	85020	90281	27976	90	2222	2291	3770	4878	5151	4066	2590	1113	597	396	812	بلا مهن	
	Grand Total	188726	91458	97268	30743	103	2316	2377	3940	5149	5580	4539	3096	1444	761	478	960	المجموع الكلي	

جدول (8 تابع): النساء الفلسطينيات (12 سنة فأكثر) اللاتي سبق لهن الزواج حسب مدة الحياة الزوجية بالسنوات والمهنة الرئيسية وعدد المواليد الذين سبق إنجابهم أحياء

Table (8 Cont.): Ever Married Palestinian Women (12 Years and Over) by Duration of Marriage in Years, Main Occupation and Number of Children Ever Born Alive

Duration of Marriage	Main Occupation	عدد المواليد الذين سبق إنجابهم أحياء Number of Children Ever Born Alive			مجموع النساء (12 سنة فأكثر) اللاتي سبق لهن الزواج Total of Ever Married Women (12 Years and Over)	عدد النساء حسب عدد المواليد الذين سبق إنجابهم أحياء Women With Indicated Number of Children Ever Born Alive												المهنة الرئيسية	مدة الحياة الزوجية
		كلا الجنسين Both Sexes	إناث Female	ذكور Male		غير مبين Not Stated	+ 10	9	8	7	6	5	4	3	2	1	0		
		20 - 24	Legislators and Managers	571		285	286	119	1	1	3	10	8	19	24	24	16		
	Professionals	1192	608	584	263	-	3	5	13	16	38	41	69	51	16	6	5	المتخصصون	
	Technicians and Associate Professionals	3125	1559	1566	619	-	11	17	48	65	104	117	132	73	23	15	14	الفنيون والمتخصصون المساعدون	
	Clerks	324	147	177	83	-	-	-	3	6	3	19	12	25	10	2	3	الكتيبة	
	Services and Sales Workers	1066	523	543	201	-	16	19	14	12	30	24	35	22	11	4	14	العاملون في الخدمات والبياعة في المحلات التجارية والأسواق	
	Skilled Agricultural and Fishery Workers	3524	1701	1823	478	2	113	71	59	61	55	34	37	15	13	4	14	العمال المهرة في الزراعة وصيد الأسماك	
	Crafts and Related Workers	869	443	426	162	-	16	3	15	23	20	21	25	12	12	4	11	العاملون في الحرف وما إليها من المهن	
	Plant, Machine Operators and Assemblers	78	37	41	12	-	3	-	2	2	-	2	-	2	1	-	-	مشغلو الآلات ومجموعها	
	Elementary Occupations	2498	1256	1242	388	3	59	41	52	49	41	44	34	23	18	13	11	المهن الأولية	
	Not Stated	66	32	34	12	-	1	1	2	1	-	2	3	-	-	1	1	غير مبين	
	Total	13313	6591	6722	2337	6	223	160	218	243	310	328	371	239	113	50	76	المجموع	
	Without Occupation	189786	91554	98232	25595	89	6052	3155	3685	3523	3069	2276	1466	800	446	334	700	بلا مهن	
	Grand Total	203099	98145	104954	27932	95	6275	3315	3903	3766	3379	2604	1837	1039	559	384	776	المجموع الكلي	
25 - 29	Legislators and Managers	569	283	286	117	2	2	4	7	13	19	19	23	15	8	2	3	المشروعون وموظفو الإدارة العليا	29 - 25
	Professionals	382	181	201	97	1	1	1	1	7	9	14	25	18	12	4	4	المتخصصون	
	Technicians and Associate Professionals	2139	986	1153	425	-	14	13	20	42	66	98	84	52	14	8	14	الفنيون والمتخصصون المساعدون	
	Clerks	239	127	112	48	-	3	2	2	3	5	9	12	7	3	1	1	الكتيبة	
	Services and Sales Workers	773	402	371	138	2	16	8	10	10	24	19	18	10	9	6	6	العاملون في الخدمات والبياعة في المحلات التجارية والأسواق	
	Skilled Agricultural and Fishery Workers	3432	1692	1740	421	-	140	57	53	50	47	31	16	6	3	6	12	العمال المهرة في الزراعة وصيد الأسماك	
	Crafts and Related Workers	649	319	330	111	-	16	9	7	10	16	15	13	10	5	1	9	العاملون في الحرف وما إليها من المهن	
	Plant, Machine Operators and Assemblers	66	37	29	9	-	2	1	2	-	2	1	1	-	-	-	-	مشغلو الآلات ومجموعها	
	Elementary Occupations	2242	1136	1106	299	-	82	38	43	25	33	22	19	13	11	3	10	المهن الأولية	
	Not Stated	43	21	22	8	-	1	-	-	1	1	3	1	-	-	-	1	غير مبين	
	Total	10534	5184	5350	1673	5	277	133	145	161	222	231	212	131	65	31	60	المجموع	
	Without Occupation	161554	77577	83977	19971	89	6745	2381	2553	2289	1925	1434	1035	573	285	202	460	بلا مهن	
	Grand Total	172088	82761	89327	21644	94	7022	2514	2698	2450	2147	1665	1247	704	350	233	520	المجموع الكلي	

جدول (8 تابع): النساء الفلسطينيات (12 سنة فأكثر) اللاتي سبق لهن الزواج حسب مدة الحياة الزوجية بالسنوات والمهنة الرئيسية وعدد المواليد الذين سبق إنجابهم أحياء

Table (8 Cont.): Ever Married Palestinian Women (12 Years and Over) by Duration of Marriage in Years, Main Occupation and Number of Children Ever Born Alive

Duration of Marriage	Main Occupation	عدد المواليد الذين سبق إنجابهم أحياء Number of Children Ever Born Alive			مجموع النساء (12 سنة فأكثر) اللاتي سبق لهن الزواج Total of Ever Married Women (12 Years and Over)	عدد النساء حسب عدد المواليد الذين سبق إنجابهم أحياء Women With Indicated Number of Children Ever Born Alive												المهنة الرئيسية	مدة الحياة الزوجية
		كلا الجنسين Both Sexes	إناث Female	ذكور Male		غير مبين Not Stated	+ 10	9	8	7	6	5	4	3	2	1	0		
		30 +	Legislators and Managers	269		118	151	60	3	1	2	3	3	8	10	14	11		
	Professionals	183	83	100	43	-	-	2	1	4	6	5	8	9	4	1	3	المتخصصون	
	Technicians and Associate Professionals	1016	493	523	211	3	7	3	16	22	28	34	47	26	11	4	10	الفنيون والمتخصصون المساعدون	
	Clerks	115	60	55	26	-	1	1	1	1	3	2	7	7	-	1	2	الكتيبة	
	Services and Sales Workers	2322	1168	1154	293	3	109	26	30	21	32	12	14	18	11	5	12	العاملون في الخدمات والبياعة في المحلات التجارية والأسواق	
	Skilled Agricultural and Fishery Workers	12633	6225	6408	1396	10	670	160	162	109	77	60	59	26	23	10	30	العمال المهرة في الزراعة وصيد الأسماك	
	Crafts and Related Workers	914	476	438	149	6	30	12	5	18	23	15	11	3	12	4	10	العاملون في الحرف وما إليها من المهن	
	Plant, Machine Operators and Assemblers	64	41	23	7	-	3	1	-	1	-	1	-	1	-	-	-	مشغلو الآلات ومجموعها	
	Elementary Occupations	5241	2550	2691	624	7	260	59	66	54	50	42	30	13	14	14	15	المهن الأولية	
	Not Stated	224	100	124	30	-	11	2	2	2	4	1	1	4	2	1	-	غير مبين	
	Total	22981	11314	11667	2839	32	1092	268	286	235	231	182	191	118	80	41	83	المجموع	
	Without Occupation	570817	273692	297125	64180	646	29401	7507	6972	5644	4365	3270	2283	1406	802	595	1289	بلا مهن	
	Grand Total	593798	285006	308792	67019	678	30493	7775	7258	5879	4596	3452	2474	1524	882	636	1372	المجموع الكلي	
Not Stated	Legislators and Managers	7	5	2	5	2	-	-	-	-	-	1	-	-	1	-	1	المشروع وموظفو الإدارة العليا	غير مبين
	Professionals	17	9	8	15	8	-	-	-	-	-	1	2	1	-	1	2	المتخصصون	
	Technicians and Associate Professionals	8	3	5	21	14	-	-	-	-	-	-	1	-	1	2	3	الفنيون والمتخصصون المساعدون	
	Clerks	1	1	-	13	10	-	-	-	-	-	-	-	-	-	1	2	الكتيبة	
	Services and Sales Workers	25	14	11	12	6	1	-	-	-	1	1	-	-	2	-	1	العاملون في الخدمات والبياعة في المحلات التجارية والأسواق	
	Skilled Agricultural and Fishery Workers	86	46	40	21	7	2	2	3	1	-	1	2	1	-	1	1	العمال المهرة في الزراعة وصيد الأسماك	
	Crafts and Related Workers	31	19	12	28	19	1	-	-	-	-	1	2	1	2	1	1	العاملون في الحرف وما إليها من المهن	
	Plant, Machine Operators and Assemblers	6	3	3	2	1	-	-	-	-	1	-	-	-	-	-	-	مشغلو الآلات ومجموعها	
	Elementary Occupations	73	31	42	23	11	2	-	3	1	1	1	2	-	1	-	1	المهن الأولية	
	Not Stated	-	-	-	4	4	-	-	-	-	-	-	-	-	-	-	-	غير مبين	
	Total	254	131	123	144	82	6	2	6	2	3	6	9	3	7	6	12	المجموع	
	Without Occupation	4193	2013	2180	1325	675	158	49	57	64	49	54	52	43	42	32	50	بلا مهن	
	Grand Total	4447	2144	2303	1469	757	164	51	63	66	52	60	61	46	49	38	62	المجموع الكلي	

جدول (8 تابع): النساء الفلسطينيات (12 سنة فأكثر) اللاتي سبق لهن الزواج حسب مدة الحياة الزوجية بالسنوات والمهنة الرئيسية وعدد المواليد الذين سبق إنجابهم أحياء

Table (8 Cont.): Ever Married Palestinian Women (12 Years and Over) by Duration of Marriage in Years, Main Occupation and Number of Children Ever Born Alive

Duration of Marriage	Main Occupation	عدد المواليد الذين سبق إنجابهم أحياء Number of Children Ever Born Alive			مجموع النساء (12 سنة فأكثر) اللاتي سبق لهن الزواج Total of Ever Married Women (12 Years and Over)	عدد النساء حسب عدد المواليد الذين سبق إنجابهم أحياء Women With Indicated Number of Children Ever Born Alive												المهنة الرئيسية	مدة الحياة الزوجية
		كلا الجنسين Both Sexes	إناث Female	ذكور Male		غير مبين Not Stated	+ 10	9	8	7	6	5	4	3	2	1	0		
Total	Legislators and Managers	2963	1457	1506	900	9	6	10	24	30	76	108	133	164	142	100	98	المشروعون وموظفو الإدارة العليا	المجموع
	Professionals	12726	6124	6602	4851	18	6	15	34	74	219	387	744	1000	873	769	712	المتخصصون	
	Technicians and Associate Professionals	20388	9885	10503	6299	30	47	38	130	247	498	787	1125	1000	857	638	902	الفنيون والمتخصصون المساعدون	
	Clerks	3864	1866	1998	1821	17	4	3	15	18	46	111	187	316	351	316	437	الكتابة	
	Services and Sales Workers	7418	3673	3745	1742	19	149	64	73	74	153	170	244	236	201	136	223	العاملون في الخدمات والباعة في المحلات التجارية والأسواق	
	Skilled Agricultural and Fishery Workers	25642	12530	13112	3715	27	967	340	367	345	331	307	305	230	152	138	206	العمال المهرة في الزراعة وصيد الأسماك	
	Crafts and Related Workers Plant, Machine Operators and Assemblers	4923	2481	2442	1558	32	71	34	35	80	107	126	151	182	181	186	373	العاملون في الحرف وما إليها من المهن	
	Elementary Occupations	356	197	159	98	1	8	2	4	5	8	12	3	11	5	18	21	مشغلو الآلات ومجموعها	
	Not Stated	15202	7467	7735	2700	28	439	163	224	217	263	265	287	229	213	169	203	المهن الأولية	
	Total	614	282	332	169	4	14	3	7	6	10	13	21	21	19	21	30	غير مبين	
	Without Occupation	94096	45962	48134	23853	185	1711	672	913	1096	1711	2286	3200	3389	2994	2491	3205	المجموع	
	Grand Total	1510748	727861	782887	285420	1957	44847	15948	18616	20329	22910	26199	30173	29183	26274	22041	26943	بلا مهن	
		1604844	773823	831021	309273	2142	46558	16620	19529	21425	24621	28485	33373	32572	29268	24532	30148	المجموع الكلي	

جدول 9: النساء الفلسطينيات (12 سنة فأكثر) اللاتي سبق لهن الزواج حسب العمر عند الزواج الأول بالسنوات والحالة التعليمية وعدد المواليد الذين سبق إنجابهم أحياء

Table 9: Ever Married Palestinian Women (12 Years and Over) by Age at First Marriage in Years, Educational Attainment and Number of Children Ever Born Alive

Age at First Marriage	Educational Attainment	عدد المواليد الذين سبق إنجابهم أحياء			مجموع النساء (12 سنة فأكثر) اللاتي سبق لهن الزواج	عدد النساء حسب عدد المواليد الذين سبق إنجابهم أحياء												العمر عند الزواج الأول	الحالة التعليمية
		Number of Children Ever Born Alive				Women With Indicated Number of Children Ever Born Alive													
		كلا الجنسين Both Sexes	إناث Female	ذكور Male		Total of Ever Married Women (12 Years and Over)	غير مبين Not Stated	+ 10	9	8	7	6	5	4	3	2	1		
Less than 15	Illiterate	100432	48088	52344	10543	111	5835	1061	954	698	526	384	275	203	155	124	217	ألمى	أقل من 15
	Can Read and Write	21404	10214	11190	2698	27	980	282	256	280	211	153	146	127	63	71	102	ملم	
	Elementary	23146	11220	11926	4235	14	608	279	348	342	395	382	444	450	368	263	342	ابتدائي	
	Preparatory	3088	1541	1547	726	4	39	28	39	62	62	79	82	97	95	73	66	إعدادي	
	Secondary	212	94	118	46	1	4	1	3	3	8	3	4	6	5	1	7	ثانوي	
	Associate Diploma	34	16	18	5	-	1	-	1	1	-	1	1	-	-	-	-	دبلوم متوسط	
	Bachelor	12	4	8	6	1	-	-	-	-	-	-	1	2	1	-	1	بكالوريوس	
	More than Bachelor	-	-	-	-	-	-	-	-	-	-	-	-	-	-	-	-	أعلى من بكالوريوس	
	Not Stated	4357	2092	2265	457	10	251	53	35	32	31	14	7	13	4	3	4	غير مبين	
	Total	152685	73269	79416	18716	168	7718	1704	1636	1418	1233	1016	960	898	691	535	739	المجموع	
15 - 17	Illiterate	230376	110485	119891	26291	260	12127	2893	2693	2059	1662	1230	965	737	531	417	717	ألمى	17 - 15
	Can Read and Write	85342	41091	44251	12547	36	3061	1130	1291	1253	1159	1097	955	824	652	459	630	ملم	
	Elementary	145273	70215	75058	29821	52	2816	1481	2029	2404	2911	3281	3646	3441	2901	2299	2560	ابتدائي	
	Preparatory	97754	47480	50274	27907	50	755	577	970	1491	2039	2827	3804	4295	4099	3332	3668	إعدادي	
	Secondary	7398	3604	3794	2143	9	24	21	61	116	181	229	350	361	323	278	190	ثانوي	
	Associate Diploma	604	286	318	173	2	3	3	5	6	14	21	29	30	23	18	19	دبلوم متوسط	
	Bachelor	380	177	203	101	3	-	2	4	6	8	12	19	24	12	8	3	بكالوريوس	
	More than Bachelor	42	21	21	10	-	1	-	1	-	-	1	2	2	1	2	-	أعلى من بكالوريوس	
	Not Stated	10675	5131	5544	1222	25	592	139	116	93	62	57	35	24	28	16	35	غير مبين	
	Total	577844	278490	299354	100215	437	19379	6246	7170	7428	8036	8755	9805	9738	8570	6829	7822	المجموع	
18 - 20	Illiterate	182819	87667	95152	22626	239	8509	2645	2516	2104	1670	1306	1033	745	628	467	764	ألمى	20 - 18
	Can Read and Write	63068	30393	32675	10029	35	1891	845	1010	1076	1078	948	893	691	537	448	577	ملم	
	Elementary	97333	47262	50071	20015	45	1687	1027	1318	1774	2168	2327	2552	2132	1757	1483	1745	ابتدائي	
	Preparatory	86190	41507	44683	24677	49	618	463	846	1273	1865	2801	3534	3482	3425	2884	3437	إعدادي	
	Secondary	52430	25561	26869	17132	34	162	154	345	615	1037	1729	2682	2994	2700	2253	2427	ثانوي	
	Associate Diploma	7769	3775	3994	2598	8	12	17	29	83	151	275	424	423	532	365	279	دبلوم متوسط	
	Bachelor	2253	1081	1172	772	1	2	4	7	11	44	68	124	170	175	103	63	بكالوريوس	
	More than Bachelor	107	43	64	37	1	1	-	-	-	1	3	8	8	8	4	3	أعلى من بكالوريوس	
	Not Stated	7781	3777	4004	990	17	358	120	98	80	73	67	38	38	35	20	46	غير مبين	
	Total	499750	241066	258684	98876	429	13240	5275	6169	7016	8087	9524	11288	10683	9797	8027	9341	المجموع	



جدول (9 تابع): النساء الفلسطينيات (12 سنة فأكثر) اللاتي سبق لهن الزواج حسب العمر عند الزواج الأول بالسنوات والحالة التعليمية وعدد المواليد الذين سبق إنجابهم أحياء

Table (9 Cont.): Ever Married Palestinian Women (12 Years and Over) by Age at First Marriage in Years, Educational Attainment and Number of Children Ever Born Alive

Age at First Marriage	Educational Attainment	عدد المواليد الذين سبق إنجابهم أحياء			المجموع فأكثر (اللاتي سبق لهن الزواج)	عدد النساء حسب عدد المواليد الذين سبق إنجابهم أحياء												الحالة التعليمية	العمر عند الزواج الأول
		Number of Children Ever Born Alive				Women With Indicated Number of Children Ever Born Alive													
		كلا الجنسين	إناث	ذكور		Total of Ever Married Women (12 Years and Over)	غير مبین	+ 10	9	8	7	6	5	4	3	2	1		
21 - 23	Illiterate	67212	32522	34690	9007	67	2617	1054	1143	936	799	659	516	348	265	241	362	لمی	23 - 21
	Can Read and Write	25191	12086	13105	4442	13	561	344	402	501	536	474	414	356	274	221	346	ملم	
	Elementary	35912	17352	18560	7902	11	438	362	507	685	873	986	1007	857	742	652	782	ابتدائي	
	Preparatory	28251	13785	14466	8225	27	164	148	267	422	638	969	1212	1127	1039	1046	1166	إعدادي	
	Secondary	26225	12747	13478	8127	18	92	87	195	319	560	901	1315	1416	1161	953	1110	ثانوي	
	Associate Diploma	19044	9261	9783	6069	8	31	39	108	189	438	725	1001	1009	1059	778	684	دبلوم متوسط	
	Bachelor	6723	3274	3449	2680	5	6	5	19	36	99	213	396	519	476	461	445	بكالوريوس	
	More than Bachelor	304	133	171	119	-	-	-	-	-	3	7	23	24	35	17	10	أعلى من بكالوريوس	
	Not Stated	2604	1214	1390	381	6	96	47	39	40	26	31	21	23	11	12	29	غير مبین	
	Total	211466	102374	109092	46952	155	4005	2086	2680	3128	3972	4965	5905	5679	5062	4381	4934	المجموع	
24 - 26	Illiterate	38721	18539	20182	5886	70	1159	576	708	702	640	506	424	335	251	187	328	لمی	26 - 24
	Can Read and Write	10409	5092	5317	2098	12	162	127	162	205	257	234	256	200	118	154	211	ملم	
	Elementary	13951	6779	7172	3381	18	142	118	181	269	346	399	460	363	354	319	412	ابتدائي	
	Preparatory	9559	4624	4935	2947	2	40	40	75	118	210	342	471	460	382	342	465	إعدادي	
	Secondary	8427	4110	4317	2694	4	34	15	54	105	194	304	413	427	397	352	395	ثانوي	
	Associate Diploma	12496	6029	6467	3928	8	29	32	72	144	284	479	659	647	581	483	510	دبلوم متوسط	
	Bachelor	7368	3549	3819	2839	6	3	10	15	28	105	219	463	634	506	440	410	بكالوريوس	
	More than Bachelor	422	216	206	171	-	-	-	-	-	1	9	30	44	46	27	14	أعلى من بكالوريوس	
	Not Stated	1495	722	773	245	9	39	28	30	26	23	20	20	9	17	11	13	غير مبین	
	Total	102848	49660	53188	24189	129	1608	946	1297	1597	2060	2512	3196	3119	2652	2315	2758	المجموع	
27 - 29	Illiterate	13366	6266	7100	2441	15	281	154	218	273	281	302	244	178	166	124	205	لمی	29 - 27
	Can Read and Write	3836	1875	1961	951	5	38	31	50	69	103	114	116	106	96	82	141	ملم	
	Elementary	5122	2489	2633	1509	9	31	21	49	89	131	174	215	178	174	174	264	ابتدائي	
	Preparatory	2752	1316	1436	1025	6	4	5	16	26	48	112	140	163	147	164	194	إعدادي	
	Secondary	2503	1197	1306	907	3	5	6	12	25	63	84	123	148	125	138	175	ثانوي	
	Associate Diploma	4501	2195	2306	1492	3	3	11	24	49	99	194	236	239	215	181	238	دبلوم متوسط	
	Bachelor	2985	1459	1526	1214	5	1	1	5	13	44	87	163	276	224	208	187	بكالوريوس	
	More than Bachelor	225	119	106	105	1	-	-	-	1	1	5	6	27	34	14	16	أعلى من بكالوريوس	
	Not Stated	615	302	313	122	2	12	8	8	8	16	12	16	15	8	9	8	غير مبین	
	Total	35905	17218	18687	9766	49	375	237	382	553	786	1084	1259	1330	1189	1094	1428	المجموع	

جدول (9 تابع): النساء الفلسطينيات (12 سنة فأكثر) اللاتي سبق لهن الزواج حسب العمر عند الزواج الأول بالسنوات والحالة التعليمية وعدد المواليد الذين سبق إنجابهم أحياء

Table (9 Cont.): Ever Married Palestinian Women (12 Years and Over) by Age at First Marriage in Years, Educational Attainment and Number of Children Ever Born Alive

Age at First Marriage	Educational Attainment	عدد المواليد الذين سبق إنجابهم أحياء			المجموع فأكثر (اللاتي سبق لهن الزواج)	عدد النساء حسب عدد المواليد الذين سبق إنجابهم أحياء												الحالة التعليمية	العمر عند الزواج الأول
		Number of Children Ever Born Alive				Women With Indicated Number of Children Ever Born Alive													
		كلا الجنسين Both Sexes	إناث Female	ذكور Male		Total of Ever Married Women (12 Years and Over)	غير مبين Not Stated	+ 10	9	8	7	6	5	4	3	2	1		
30 +	Illiterate	11099	5294	5805	3763	139	140	76	120	163	257	273	375	379	393	401	1047	لمي	+ 30
	Can Read and Write	2464	1216	1248	1218	24	3	7	13	29	49	85	114	116	190	158	430	ملم	
	Elementary	2622	1281	1341	1425	20	6	4	16	22	34	76	127	171	204	219	526	ابتدائي	
	Preparatory	1253	588	665	824	8	-	1	3	4	15	28	68	99	122	149	327	إعدادي	
	Secondary	1079	521	558	638	6	-	-	8	12	29	70	75	91	119	228	ثانوي		
	Associate Diploma	1696	866	830	836	5	-	2	5	7	35	54	95	122	119	125	267	دبلوم متوسط	
	Bachelor	1054	518	536	596	7	-	-	2	10	30	52	94	110	120	171	بكالوريوس		
	More than Bachelor	122	58	64	83	-	-	-	-	-	2	4	14	21	12	30	أعلى من بكالوريوس		
	Not Stated	396	182	214	144	7	3	3	5	8	3	11	15	16	18	20	35	غير مبين	
Not Stated	Total	21785	10524	11261	9527	216	152	93	162	243	415	588	920	1086	1268	1323	3061	المجموع	
	Illiterate	1765	836	929	515	254	63	27	24	33	17	24	20	14	15	7	17	لمي	غير مبين
	Can Read and Write	174	97	77	84	46	5	2	2	3	3	4	2	4	1	4	8	ملم	
	Elementary	114	51	63	83	52	2	1	3	3	1	1	2	4	4	1	9	ابتدائي	
	Preparatory	63	40	23	83	55	1	-	-	1	2	-	1	5	2	6	10	إعدادي	
	Secondary	73	31	42	62	34	1	-	-	-	3	4	2	3	2	3	10	ثانوي	
	Associate Diploma	34	19	15	32	19	-	-	-	-	1	2	1	-	6	2	1	دبلوم متوسط	
	Bachelor	30	11	19	19	11	-	-	-	-	1	2	1	2	2	-	-	بكالوريوس	
	More than Bachelor	-	-	-	2	2	-	-	-	-	-	-	-	-	-	-	-	أعلى من بكالوريوس	
	Not Stated	308	137	171	152	86	9	3	4	2	4	4	11	7	7	5	10	غير مبين	
	Total	2561	1222	1339	1032	559	81	33	33	42	32	41	40	39	39	28	65	المجموع	
Total	Illiterate	645790	309697	336093	81072	1155	30731	8486	8376	6968	5852	4684	3852	2939	2404	1968	3657	لمي	المجموع
	Can Read and Write	211888	102064	109824	34067	198	6701	2768	3186	3416	3396	3109	2896	2424	1931	1597	2445	ملم	
	Elementary	323473	156649	166824	68371	221	5730	3293	4451	5588	6859	7626	8453	7596	6504	5410	6640	ابتدائي	
	Preparatory	228910	110881	118029	66414	201	1621	1262	2216	3397	4879	7158	9312	9728	9311	7996	9333	إعدادي	
	Secondary	98347	47865	50482	31749	109	322	284	670	1191	2058	3283	4959	5430	4804	4097	4542	ثانوي	
	Associate Diploma	46178	22447	23731	15133	53	79	104	244	479	1022	1751	2446	2470	2535	1952	1998	دبلوم متوسط	
	Bachelor	20805	10073	10732	8227	39	12	22	50	96	311	631	1219	1721	1506	1340	1280	بكالوريوس	
	More than Bachelor	1222	590	632	527	4	2	-	1	1	6	27	73	119	145	76	73	أعلى من بكالوريوس	
	Not Stated	28231	13557	14674	3713	162	1360	401	335	289	238	216	163	145	128	96	180	غير مبين	
	Total	1604844	773823	831021	309273	2142	46558	16620	19529	21425	24621	28485	33373	32572	29268	24532	30148	المجموع	

جدول 10: النساء الفلسطينيات (12 - 59) سنة المتزوجات حالياً حسب الحالة التعليمية وفئات العمر بالسنوات وعدد المواليد الذين سبق إنجابهم أحياء خلال 12 شهر السابقة للتعداد حسب الجنس

Table 10: Currently Married Palestinian Women (12 - 59) Years by Educational Attainment, Age Groups in Years and Number of Births Ever Born Alive by Sex Within the 12 Months Preceding the Census

Educational Attainment	Age	مجموع النساء (12 - 59) سنة المتزوجات حالياً Total Currently Married Women (12 - 59) Years	عدد المواليد الذين سبق إنجابهم أحياء خلال 12 شهر السابقة للتعداد Live Births Ever Born in Past 12 Months			العمر	الحالة التعليمية
			كلا الجنسين				
			كلا الجنسين Both Sexes	إناث Female	ذكور Male		
Illiterate	12 - 14	2	1	-	1	14 - 12	أمي
	15 - 19	325	109	48	61	19 - 15	
	20 - 24	1250	499	237	262	24 - 20	
	25 - 29	2031	717	345	372	29 - 25	
	30 - 34	3029	936	485	451	34 - 30	
	35 - 39	4151	820	381	439	39 - 35	
	40 - 44	4702	406	198	208	44 - 40	
	45 - 49	5537	77	35	42	49 - 45	
	50 - 54	7639	14	8	6	54 - 50	
	55 - 59	7745	4	2	2	59 - 55	
Not Stated	12	-	-	-	غير مبين		
Total	36423	3583	1739	1844	المجموع		
Can Read & Write	12 - 14	10	-	-	-	14 - 12	ملم
	15 - 19	940	346	180	166	19 - 15	
	20 - 24	2871	1149	561	588	24 - 20	
	25 - 29	3859	1323	656	667	29 - 25	
	30 - 34	4687	1238	605	633	34 - 30	
	35 - 39	5289	945	460	485	39 - 35	
	40 - 44	4642	375	182	193	44 - 40	
	45 - 49	2950	25	13	12	49 - 45	
	50 - 54	2479	11	3	8	54 - 50	
	55 - 59	1182	1	-	1	59 - 55	
Not Stated	13	1	1	-	غير مبين		
Total	28922	5414	2661	2753	المجموع		
Elementary	12 - 14	80	-	-	-	14 - 12	إبتدائي
	15 - 19	5871	2030	1021	1009	19 - 15	
	20 - 24	12342	4798	2327	2471	24 - 20	
	25 - 29	12430	3953	1934	2019	29 - 25	
	30 - 34	10517	2595	1272	1323	34 - 30	
	35 - 39	9266	1449	672	777	39 - 35	
	40 - 44	6584	492	249	243	44 - 40	
	45 - 49	3504	27	15	12	49 - 45	
	50 - 54	2351	3	2	1	54 - 50	
	55 - 59	732	-	-	-	59 - 55	
Not Stated	8	-	-	-	غير مبين		
Total	63685	15347	7492	7855	المجموع		
Preparatory	12 - 14	7	-	-	-	14 - 12	إعدادي
	15 - 19	8750	2658	1281	1377	19 - 15	
	20 - 24	18033	7027	3292	3735	24 - 20	
	25 - 29	14304	4466	2193	2273	29 - 25	
	30 - 34	11083	2650	1264	1386	34 - 30	
	35 - 39	5791	863	454	409	39 - 35	

جدول (10 تابع): النساء الفلسطينيات (12 - 59) سنة المتزوجات حالياً حسب الحالة التعليمية وفئات العمر بالسنوات وعدد المواليد الذين سبق إجابهم أحياء خلال 12 شهر السابقة للتعداد حسب الجنس

Table (10 Cont.): Currently Married Palestinian Women (12 - 59) Years by Educational Attainment, Age Groups in Years and Number of Births Ever Born Alive by Sex Within the 12 Months Preceding the Census

Educational Attainment	Age	مجموع النساء (12 - 59) سنة المتزوجات حالياً Total Currently Married Women (12 - 59) Years	عدد المواليد الذين سبق إجابهم أحياء خلال 12 شهر السابقة للتعداد Live Births Ever Born in Past 12 Months			العمر	الحالة التعليمية
			كلا الجنسين Both Sexes	إناث Female	ذكور Male		
Secondary	40 - 44	3410	213	99	114	44 - 40	ثانوي
	45 - 49	1638	10	8	2	49 - 45	
	50 - 54	844	1	1	-	54 - 50	
	55 - 59	413	1	1	-	59 - 55	
	Not Stated	12	1	-	1	غير مبين	
	Total	64285	17890	8593	9297	المجموع	
	12 - 14	-	-	-	-	14 - 12	
	15 - 19	1607	316	142	174	19 - 15	
	20 - 24	7595	2889	1408	1481	24 - 20	
	25 - 29	8707	2716	1331	1385	29 - 25	
	30 - 34	5522	1336	661	675	34 - 30	
	35 - 39	3387	479	218	261	39 - 35	
	40 - 44	1822	117	56	61	44 - 40	
45 - 49	1155	7	4	3	49 - 45		
50 - 54	522	2	2	-	54 - 50		
55 - 59	275	-	-	-	59 - 55		
Not Stated	7	-	-	-	غير مبين		
Total	30599	7862	3822	4040	المجموع		
Associate Diploma	12 - 14	-	-	-	-	14 - 12	دبلوم متوسط
	15 - 19	25	4	3	1	19 - 15	
	20 - 24	2001	697	361	336	24 - 20	
	25 - 29	3664	1322	610	712	29 - 25	
	30 - 34	3748	1020	506	514	34 - 30	
	35 - 39	2347	446	228	218	39 - 35	
	40 - 44	1210	94	55	39	44 - 40	
	45 - 49	902	9	5	4	49 - 45	
	50 - 54	518	-	-	-	54 - 50	
	55 - 59	129	-	-	-	59 - 55	
	Not Stated	12	3	-	3	غير مبين	
	Total	14556	3595	1768	1827	المجموع	
	Bachelor	12 - 14	-	-	-	-	
15 - 19		-	-	-	-	19 - 15	
20 - 24		924	291	146	145	24 - 20	
25 - 29		1897	696	345	351	29 - 25	
30 - 34		2412	618	290	328	34 - 30	
35 - 39		1577	273	138	135	39 - 35	
40 - 44		644	33	15	18	44 - 40	
45 - 49		298	1	1	-	49 - 45	
50 - 54		140	-	-	-	54 - 50	
55 - 59		49	-	-	-	59 - 55	
Not Stated		3	-	-	-	غير مبين	
Total		7944	1912	935	977	المجموع	

جدول (10 تابع): النساء الفلسطينيات (12 - 59) سنة المتزوجات حالياً حسب الحالة التعليمية وفئات العمر بالسنوات وعدد المواليد الذين سبق إنجابهم أحياء خلال 12 شهر السابقة للتعداد حسب الجنس

Table (10 Cont.): Currently Married Palestinian Women (12 - 59) Years by Educational Attainment, Age Groups in Years and Number of Births Ever Born Alive by Sex Within the 12 Months Preceding the Census

Educational Attainment	Age	مجموع النساء (12 - 59) سنة المتزوجات حالياً Total Currently Married Women (12 - 59) Years	عدد المواليد الذين سبق إنجابهم أحياء خلال 12 شهر السابقة للتعداد Live Births Ever Born in Past 12 Months			العمر	الحالة التعليمية
			كلا الجنسين Both Sexes	إناث Female	ذكور Male		
More Than Bachelor	12 - 14	-	-	-	-	14 - 12	أعلى من بكالوريوس
	15 - 19	-	-	-	-	19 - 15	
	20 - 24	10	3	1	2	24 - 20	
	25 - 29	63	19	8	11	29 - 25	
	30 - 34	133	27	12	15	34 - 30	
	35 - 39	135	28	7	21	39 - 35	
	40 - 44	72	3	1	2	44 - 40	
	45 - 49	46	-	-	-	49 - 45	
	50 - 54	24	-	-	-	54 - 50	
	55 - 59	6	-	-	-	59 - 55	
Not Stated	-	-	-	-	-	غير مبين	
Total	489	80	29	51	المجموع		
Not Stated	12 - 14	-	-	-	-	14 - 12	غير مبين
	15 - 19	27	10	2	8	19 - 15	
	20 - 24	63	24	12	12	24 - 20	
	25 - 29	95	29	15	14	29 - 25	
	30 - 34	118	43	23	20	34 - 30	
	35 - 39	154	31	14	17	39 - 35	
	40 - 44	174	15	5	10	44 - 40	
	45 - 49	242	1	1	-	49 - 45	
	50 - 54	296	-	-	-	54 - 50	
	55 - 59	298	-	-	-	59 - 55	
Not Stated	72	3	2	1	غير مبين		
Total	1539	156	74	82	المجموع		
Total	12 - 14	99	1	-	1	14 - 12	المجموع
	15 - 19	17545	5473	2677	2796	19 - 15	
	20 - 24	45089	17377	8345	9032	24 - 20	
	25 - 29	47050	15241	7437	7804	29 - 25	
	30 - 34	41249	10463	5118	5345	34 - 30	
	35 - 39	32097	5334	2572	2762	39 - 35	
	40 - 44	23260	1748	860	888	44 - 40	
	45 - 49	16272	157	82	75	49 - 45	
	50 - 54	14813	31	16	15	54 - 50	
	55 - 59	10829	6	3	3	59 - 55	
Not Stated	139	8	3	5	غير مبين		
Total	248442	55839	27113	28726	المجموع		

جدول 11: النساء الفلسطينيات (12 - 59) سنة المتزوجات حالياً حسب فئات العمر بالسنوات وجملة المواليد الذين سبق إنجابهم أحياء والمواليد الباقين على قيد الحياة والمتوفين منهم خلال 12 شهر السابقة للتعداد

Table 11: Currently Married Palestinian Women (12 - 59) Years by Age Groups in Years, Number of Births Ever Born Alive in 12 Months Preceding the Census, Number of Births Still Alive and Number of Deaths Among these Live Births

Age Groups	عدد المواليد المتوفين			عدد المواليد الباقين على قيد الحياة			عدد المواليد الذين سبق إنجابهم أحياء			مجموع النساء (12 - 59) سنة المتزوجات حالياً	عدد النساء حسب عدد المواليد الذين سبق إنجابهم أحياء خلال السنة السابقة					فئات العمر	
	Number of Deaths			Number of Births Still Alive			Number of Births Ever Born Alive				Women With Indicated Number of Births Ever Born Alive in 12 Months Preceding the Census						
	كلا الجنسين Both Sexes	إناث Female	ذكور Male	كلا الجنسين Both Sexes	إناث Female	ذكور Male	كلا الجنسين Both Sexes	إناث Female	ذكور Male		Total of Currently Married Women (12- 59) Years	غير مبين Not Stated	+ 4	3	2		1
12 - 14	-	-	-	1	-	1	1	-	1	99	-	-	-	-	1	98	14 - 12
15 - 19	55	25	30	5418	2652	2766	5473	2677	2796	17545	71	-	1	63	5344	12066	19 - 15
20 - 24	221	81	140	17156	8264	8892	17377	8345	9032	45089	104	1	3	253	16858	27870	24 - 20
25 - 29	206	77	129	15035	7360	7675	15241	7437	7804	47050	85	-	2	240	14755	31968	29 - 25
30 - 34	146	50	96	10317	5068	5249	10463	5118	5345	41249	78	-	5	212	10024	30930	34 - 30
35 - 39	95	39	56	5239	2533	2706	5334	2572	2762	32097	76	-	2	108	5112	26799	39 - 35
40 - 44	35	10	25	1713	850	863	1748	860	888	23260	41	-	-	26	1696	21497	44 - 40
45 - 49	16	1	15	141	81	60	157	82	75	16272	56	-	-	8	141	16067	49 - 45
50 - 54	8	2	6	23	14	9	31	16	15	14813	70	-	-	2	27	14714	54 - 50
55 - 59	2	-	2	4	3	1	6	3	3	10829	48	-	-	1	4	10776	59 - 55
Not Stated	-	-	-	8	3	5	8	3	5	139	49	-	-	-	8	82	غير مبين
<b>Total</b>	<b>784</b>	<b>285</b>	<b>499</b>	<b>55055</b>	<b>26828</b>	<b>28227</b>	<b>55839</b>	<b>27113</b>	<b>28726</b>	<b>248442</b>	<b>678</b>	<b>1</b>	<b>13</b>	<b>913</b>	<b>53970</b>	<b>192867</b>	<b>المجموع</b>

جدول 12: السكان الفلسطينيين (15 سنة فأكثر) المشتغلون حسب المهنة الرئيسية والجنس والحالة العملية ونوع التجمع

**Table 12: Employed Palestinian Population (15 Years and Over) by Main Occupation, Sex, Employment Status and Type of Locality (Urban , حضر)**

Main Occupation & Sex	المجموع Total	Employment Status					الحالة العملية		المهنة الرئيسية والجنس
		غير مبين Not Stated	أخرى Others	يعمل لدى الأسرة دون أجر Unpaid Family Member	مستخدم بأجر Wage Employee	يعمل لحسابه Self Employed	صاحب عمل Employer		
<b>Male</b>									<b>ذكور</b>
Legislators and Managers	5199	3	8	15	2885	-	2288		المشروعون وموظفو الإدارة العليا
Professionals	9799	11	20	14	8074	895	785		المتخصصون
Technicians and Associate Professionals	6214	2	13	29	5332	494	344		الفنيون والمتخصصون المساعدون
Clerks	4081	2	5	31	3736	190	117		الكتيبة
Services and Sales Workers	27720	53	36	1246	12614	9270	4501		العاملون في الخدمات والبااعة في المحلات التجارية والاسواق
Skilled Agricultural and Fishery Workers	5704	37	10	809	763	3397	688		العمال المهرة في الزراعة وصيد الأسماك
Crafts and Related Workers	38668	87	100	1095	26442	6580	4364		العاملون في الحرف وما إليها من المهن
Plant, Machine Operators and Assemblers	14440	41	10	300	9742	3704	643		مشغلو الآلات ومجموعها
Elementary Occupations	31945	123	20	354	28634	2475	339		المهن الأولية
Not Stated	390	104	2	5	232	23	24		غير مبين
<b>Total</b>	<b>144160</b>	<b>463</b>	<b>224</b>	<b>3898</b>	<b>98454</b>	<b>27028</b>	<b>14093</b>		<b>المجموع</b>

جدول (12 تابع): السكان الفلسطينيون (15 سنة فأكثر) المشتغلون حسب المهنة الرئيسية والجنس والحالة العملية ونوع التجمع

**Table (12 Cont.): Employed Palestinian Population (15 Years and Over) by Main Occupation, Sex, Employment Status and Type of Locality**  
(حضر , Urban)

Main Occupation & Sex	المجموع Total	Employment Status					الحالة العملية		المهنة الرئيسية والجنس
		غير مبين Not Stated	أخرى Others	يعمل لدى الأسرة دون أجر Unpaid Family Member	مستخدم بأجر Wage Employee	يعمل لحسابه Self Employed	صاحب عمل Employer		
<b>Female</b>									إناث
Legislators and Managers	1028	-	17	3	927	-	81	المشروعون وموظفو الإدارة العليا	
Professionals	5171	4	12	11	4910	119	115	المتخصصون	
Technicians and Associate Professionals	5539	7	33	13	5406	51	29	الفنيون والمتخصصون المساعدون	
Clerks	3097	2	5	20	3043	20	7	الكتيبة	
Services and Sales Workers	1793	4	9	110	1108	422	140	العاملون في الخدمات والباعة في المحلات التجارية والأسواق	
Skilled Agricultural and Fishery Workers	957	14	2	476	34	365	66	العمال المهرة في الزراعة وصيد الأسماك	
Crafts and Related Workers	2596	14	3	60	2174	290	55	العاملون في الحرف وما إليها من المهن	
Plant, Machine Operators and Assemblers	129	1	1	5	118	4	-	مشغلو الآلات ومجموعها	
Elementary Occupations	1251	3	3	79	1135	29	2	المهن الأولية	
Not Stated	83	26	2	-	52	3	-	غير مبين	
<b>Total</b>	<b>21644</b>	<b>75</b>	<b>87</b>	<b>777</b>	<b>18907</b>	<b>1303</b>	<b>495</b>	<b>المجموع</b>	



جدول (12 تابع): السكان الفلسطينيون (15 سنة فأكثر) المشتغلون حسب المهنة الرئيسية والجنس والحالة العملية ونوع التجمع

**Table (12 Cont.): Employed Palestinian Population (15 Years and Over) by Main Occupation, Sex, Employment Status and Type of Locality**  
(حضر , Urban)

Main Occupation & Sex	المجموع Total	Employment Status					الحالة العملية		المهنة الرئيسية والجنس
		غير مبين Not Stated	أخرى Others	يعمل لدى الأسرة دون أجر Unpaid Family Member	مستخدم بأجر Wage Employee	يعمل لحسابه Self Employed	صاحب عمل Employer		
<b>Both Sexes</b>									<b>كلا الجنسين</b>
Legislators and Managers	6227	3	25	18	3812	-	2369	المشروعون وموظفو الإدارة العليا	
Professionals	14970	15	32	25	12984	1014	900	المتخصصون	
Technicians and Associate Professionals	11753	9	46	42	10738	545	373	الفنيون والمتخصصون المساعدون	
Clerks	7178	4	10	51	6779	210	124	الكتيبة	
Services and Sales Workers	29513	57	45	1356	13722	9692	4641	العاملون في الخدمات والباعة في المحلات التجارية والأسواق	
Skilled Agricultural and Fishery Workers	6661	51	12	1285	797	3762	754	العمال المهرة في الزراعة وصيد الأسماك	
Crafts and Related Workers	41264	101	103	1155	28616	6870	4419	العاملون في الحرف وما إليها من المهن	
Plant, Machine Operators and Assemblers	14569	42	11	305	9860	3708	643	مشغلو الآلات ومجموعها	
Elementary Occupations	33196	126	23	433	29769	2504	341	المهن الأولية	
Not Stated	473	130	4	5	284	26	24	غير مبين	
<b>Total</b>	<b>165804</b>	<b>538</b>	<b>311</b>	<b>4675</b>	<b>117361</b>	<b>28331</b>	<b>14588</b>	<b>المجموع</b>	

جدول (12 تابع): السكان الفلسطينيون (15 سنة فأكثر) المشتغلون حسب المهنة الرئيسية والجنس والحالة العملية ونوع التجمع

**Table (12 Cont.): Employed Palestinian Population (15 Years and Over) by Main Occupation, Sex, Employment Status and Type of Locality**  
(ريف , Rural)

Main Occupation & Sex	المجموع Total	Employment Status					الحالة العملية		المهنة الرئيسية والجنس
		غير مبيّن Not Stated	أخرى Others	يعمل لدى الأسرة دون أجر Unpaid Family Member	مستخدم بأجر Wage Employee	يعمل لحسابه Self Employed	صاحب عمل Employer		
<b>Male</b>									<b>ذكور</b>
Legislators and Managers	2252	2	11	7	1318	-	914	المشروعون وموظفو الإدارة العليا	
Professionals	6241	4	16	4	5813	285	119	المتخصصون	
Technicians and Associate Professionals	5200	6	6	16	4863	216	93	الفنيون والمتخصصون المساعدون	
Clerks	2750	-	3	11	2647	60	29	الكتيبة	
Services and Sales Workers	16985	31	18	472	10303	4862	1299	العاملون في الخدمات والباعة في المحلات التجارية والأسواق	
Skilled Agricultural and Fishery Workers	12900	76	11	2235	1108	8329	1141	العمال المهرة في الزراعة وصيد الأسماك	
Crafts and Related Workers	32128	96	25	390	25663	4048	1906	العاملون في الحرف وما إليها من المهن	
Plant, Machine Operators and Assemblers	11707	29	13	213	7319	3737	396	مشغلو الآلات ومجموعها	
Elementary Occupations	45868	148	20	861	43077	1480	282	المهن الأولية	
Not Stated	362	100	1	7	232	15	7	غير مبيّن	
<b>Total</b>	<b>136393</b>	<b>492</b>	<b>124</b>	<b>4216</b>	<b>102343</b>	<b>23032</b>	<b>6186</b>	<b>المجموع</b>	

جدول (12 تابع): السكان الفلسطينيون (15 سنة فأكثر) المشتغلون حسب المهنة الرئيسية والجنس والحالة العملية ونوع التجمع

**Table (12 Cont.): Employed Palestinian Population (15 Years and Over) by Main Occupation, Sex, Employment Status and Type of Locality**  
(ريف , Rural)

Main Occupation & Sex	المجموع Total	Employment Status					الحالة العملية		المهنة الرئيسية والجنس
		غير مبيّن Not Stated	أخرى Others	يعمل لدى الأسرة دون أجر Unpaid Family Member	مستخدم بأجر Wage Employee	يعمل لحسابه Self Employed	صاحب عمل Employer		
<b>Female</b>									إناث
Legislators and Managers	229	-	4	-	207	-	18	المشروعون وموظفو الإدارة العليا	
Professionals	1961	1	2	1	1914	30	13	المتخصصون	
Technicians and Associate Professionals	2728	3	12	6	2635	56	16	الفنيون والمتخصصون المساعدون	
Clerks	1014	1	1	3	1008	-	1	الكتّبة	
Services and Sales Workers	756	6	5	56	359	286	44	العاملون في الخدمات والباعة في المحلات التجارية والأسواق	
Skilled Agricultural and Fishery Workers	3022	31	2	1871	62	948	108	العمال المهرة في الزراعة وصيد الأسماك	
Crafts and Related Workers	2674	14	4	34	2314	274	34	العاملون في الحرف وما إليها من المهن	
Plant, Machine Operators and Assemblers	138	-	-	1	132	3	2	مشغلو الآلات ومجموعها	
Elementary Occupations	1680	2	1	572	1081	24	-	المهن الأولية	
Not Stated	50	23	1	3	21	1	1	غير مبيّن	
<b>Total</b>	<b>14252</b>	<b>81</b>	<b>32</b>	<b>2547</b>	<b>9733</b>	<b>1622</b>	<b>237</b>	<b>المجموع</b>	

جدول (12 تابع): السكان الفلسطينيون (15 سنة فأكثر) المشتغلون حسب المهنة الرئيسية والجنس والحالة العملية ونوع التجمع

**Table (12 Cont.): Employed Palestinian Population (15 Years and Over) by Main Occupation, Sex, Employment Status and Type of Locality**  
(ريف , Rural)

Main Occupation & Sex	المجموع Total	Employment Status					الحالة العملية		المهنة الرئيسية والجنس
		غير مبيّن Not Stated	أخرى Others	يعمل لدى الأسرة دون أجر Unpaid Family Member	مستخدم بأجر Wage Employee	يعمل لحسابه Self Employed	صاحب عمل Employer		
<b>Both Sexes</b>									<b>كلا الجنسين</b>
Legislators and Managers	2481	2	15	7	1525	-	932	المشروعون وموظفو الإدارة العليا	
Professionals	8202	5	18	5	7727	315	132	المتخصصون	
Technicians and Associate Professionals	7928	9	18	22	7498	272	109	الفنيون والمتخصصون المساعدون	
Clerks	3764	1	4	14	3655	60	30	الكتيبة	
Services and Sales Workers	17741	37	23	528	10662	5148	1343	العاملون في الخدمات والباعة في المحلات التجارية والأسواق	
Skilled Agricultural and Fishery Workers	15922	107	13	4106	1170	9277	1249	العمال المهرة في الزراعة وصيد الأسماك	
Crafts and Related Workers	34802	110	29	424	27977	4322	1940	العاملون في الحرف وما إليها من المهن	
Plant, Machine Operators and Assemblers	11845	29	13	214	7451	3740	398	مشغلو الآلات ومجموعها	
Elementary Occupations	47548	150	21	1433	44158	1504	282	المهن الأولية	
Not Stated	412	123	2	10	253	16	8	غير مبيّن	
<b>Total</b>	<b>150645</b>	<b>573</b>	<b>156</b>	<b>6763</b>	<b>112076</b>	<b>24654</b>	<b>6423</b>	<b>المجموع</b>	

جدول (12 تابع): السكان الفلسطينيون (15 سنة فأكثر) المشتغلون حسب المهنة الرئيسية والجنس والحالة العملية ونوع التجمع

Table (12 Cont.): Employed Palestinian Population (15 Years and Over) by Main Occupation, Sex, Employment Status and Type of Locality

Main Occupation & Sex	المجموع	Employment Status					الحالة العملية	المهنة الرئيسية والجنس
	Total	غير مبيّن	أخرى	يعمل لدى الأسرة دون أجر	مستخدم بأجر	يعمل لحسابه	صاحب عمل	
		Not Stated	Others	Unpaid Family Member	Wage Employee	Self Employed	Employer	
<b>Male</b>								<b>ذكور</b>
Legislators and Managers	271	-	1	-	195	-	75	المشروعون وموظفو الإدارة العليا
Professionals	653	-	-	1	626	19	7	المتخصصون
Technicians and Associate Professionals	1030	1	-	-	971	38	20	الفنيون والمتخصصون المساعدون
Clerks	600	-	1	-	573	18	8	الكتّبة
Services and Sales Workers	3686	4	1	73	2377	987	244	العاملون في الخدمات والباعة في المحلات التجارية والأسواق
Skilled Agricultural and Fishery Workers	229	2	-	36	67	101	23	العمال المهرة في الزراعة وصيد الأسماك
Crafts and Related Workers	4743	14	19	62	3700	619	329	العاملون في الحرف وما إليها من المهن
Plant, Machine Operators and Assemblers	1578	9	-	13	1095	412	49	مشغلو الآلات ومجموعها
Elementary Occupations	6713	24	6	22	6073	532	56	المهن الأولية
Not Stated	42	16	-	-	25	1	-	غير مبيّن
<b>Total</b>	<b>19545</b>	<b>70</b>	<b>28</b>	<b>207</b>	<b>15702</b>	<b>2727</b>	<b>811</b>	<b>المجموع</b>

جدول (12 تابع): السكان الفلسطينيون (15 سنة فأكثر) المشتغلون حسب المهنة الرئيسية والجنس والحالة العملية ونوع التجمع

**Table (12 Cont.): Employed Palestinian Population (15 Years and Over) by Main Occupation, Sex, Employment Status and Type of Locality  
(Camps, مخيمات)**

Main Occupation & Sex	المجموع Total	Employment Status					الحالة العملية		المهنة الرئيسية والجنس
		غير مبين Not Stated	أخرى Others	يعمل لدى الأسرة دون أجر Unpaid Family Member	مستخدم بأجر Wage Employee	يعمل لحسابه Self Employed	صاحب عمل Employer		
<b>Female</b>									إناث
Legislators and Managers	33	-	-	-	30	-	3	المشروعون وموظفو الإدارة العليا	
Professionals	372	-	-	-	367	4	1	المتخصصون	
Technicians and Associate Professionals	968	-	-	-	961	5	2	الفنيون والمتخصصون المساعدون	
Clerks	298	-	-	-	297	1	-	الكتيبة	
Services and Sales Workers	320	-	4	10	187	108	11	العاملون في الخدمات والباعة في المحلات التجارية والأسواق	
Skilled Agricultural and Fishery Workers	34	-	-	20	9	5	-	العمال المهرة في الزراعة وصيد الأسماك	
Crafts and Related Workers	727	7	4	6	648	53	9	العاملون في الحرف وما إليها من المهن	
Plant, Machine Operators and Assemblers	29	-	-	-	29	-	-	مشغلو الآلات ومجموعها	
Elementary Occupations	608	2	-	-	598	8	-	المهن الأولية	
Not Stated	10	3	-	1	6	-	-	غير مبين	
<b>Total</b>	<b>3399</b>	<b>12</b>	<b>8</b>	<b>37</b>	<b>3132</b>	<b>184</b>	<b>26</b>	<b>المجموع</b>	

جدول (12 تابع): السكان الفلسطينيون (15 سنة فأكثر) المشتغلون حسب المهنة الرئيسية والجنس والحالة العملية ونوع التجمع

**Table (12 Cont.): Employed Palestinian Population (15 Years and Over) by Main Occupation, Sex, Employment Status and Type of Locality  
(Camps, مخيمات)**

Main Occupation & Sex	المجموع Total	Employment Status					الحالة العملية		المهنة الرئيسية والجنس
		غير مبين Not Stated	أخرى Others	يعمل لدى الأسرة دون أجر Unpaid Family Member	مستخدم بأجر Wage Employee	يعمل لحسابه Self Employed	صاحب عمل Employer		
<b>Both Sexes</b>									<b>كلا الجنسين</b>
Legislators and Managers	304	-	1	-	225	-	78	المشروعون وموظفو الإدارة العليا	
Professionals	1025	-	-	1	993	23	8	المتخصصون	
Technicians and Associate Professionals	1998	1	-	-	1932	43	22	الفنيون والمتخصصون المساعدون	
Clerks	898	-	1	-	870	19	8	الكتيبة	
Services and Sales Workers	4006	4	5	83	2564	1095	255	العاملون في الخدمات والباعة في المحلات التجارية والأسواق	
Skilled Agricultural and Fishery Workers	263	2	-	56	76	106	23	العمال المهرة في الزراعة وصيد الأسماك	
Crafts and Related Workers	5470	21	23	68	4348	672	338	العاملون في الحرف وما إليها من المهن	
Plant, Machine Operators and Assemblers	1607	9	-	13	1124	412	49	مشغلو الآلات ومجموعها	
Elementary Occupations	7321	26	6	22	6671	540	56	المهن الأولية	
Not Stated	52	19	-	1	31	1	-	غير مبين	
<b>Total</b>	<b>22944</b>	<b>82</b>	<b>36</b>	<b>244</b>	<b>18834</b>	<b>2911</b>	<b>837</b>	<b>المجموع</b>	

جدول (12 تابع): السكان الفلسطينيون (15 سنة فأكثر) المشتغلون حسب المهنة الرئيسية والجنس والحالة العملية ونوع التجمع

**Table (12 Cont.): Employed Palestinian Population (15 Years and Over) by Main Occupation, Sex, Employment Status and Type of Locality**  
(المجموع، Total)

Main Occupation & Sex	المجموع Total	Employment Status					الحالة العملية		المهنة الرئيسية والجنس
		غير مبيّن Not Stated	أخرى Others	يعمل لدى الأسرة دون أجر Unpaid Family Member	مستخدم بأجر Wage Employee	يعمل لحسابه Self Employed	صاحب عمل Employer		
<b>Male</b>									<b>ذكور</b>
Legislators and Managers	7722	5	20	22	4398	-	3277	المشروعون وموظفو الإدارة العليا	
Professionals	16693	15	36	19	14513	1199	911	المتخصصون	
Technicians and Associate Professionals	12444	9	19	45	11166	748	457	الفنيون والمتخصصون المساعدون	
Clerks	7431	2	9	42	6956	268	154	الكتيبة	
Services and Sales Workers	48391	88	55	1791	25294	15119	6044	العاملون في الخدمات والبااعة في المحلات التجارية والاسواق	
Skilled Agricultural and Fishery Workers	18833	115	21	3080	1938	11827	1852	العمال المهرة في الزراعة وصيد الأسماك	
Crafts and Related Workers	75539	197	144	1547	55805	11247	6599	العاملون في الحرف وما إليها من المهن	
Plant, Machine Operators and Assemblers	27725	79	23	526	18156	7853	1088	مشغلو الآلات ومجموعها	
Elementary Occupations	84526	295	46	1237	77784	4487	677	المهن الأولية	
Not Stated	794	220	3	12	489	39	31	غير مبيّن	
<b>Total</b>	<b>300098</b>	<b>1025</b>	<b>376</b>	<b>8321</b>	<b>216499</b>	<b>52787</b>	<b>21090</b>	<b>المجموع</b>	



جدول (12 تابع): السكان الفلسطينيون (15 سنة فأكثر) المشتغلون حسب المهنة الرئيسية والجنس والحالة العملية ونوع التجمع

**Table (12 Cont.): Employed Palestinian Population (15 Years and Over) by Main Occupation, Sex, Employment Status and Type of Locality**  
(المجموع، Total)

Main Occupation & Sex	المجموع Total	Employment Status					الحالة العملية		المهنة الرئيسية والجنس
		غير مبيّن Not Stated	أخرى Others	يعمل لدى الأسرة دون أجر Unpaid Family Member	مستخدم بأجر Wage Employee	يعمل لحسابه Self Employed	صاحب عمل Employer		
<b>Female</b>									إناث
Legislators and Managers	1290	-	21	3	1164	-	102		المشروعون وموظفو الإدارة العليا
Professionals	7504	5	14	12	7191	153	129		المتخصصون
Technicians and Associate Professionals	9235	10	45	19	9002	112	47		الفنيون والمتخصصون المساعدون
Clerks	4409	3	6	23	4348	21	8		الكتيبة
Services and Sales Workers	2869	10	18	176	1654	816	195		العاملون في الخدمات والباعة في المحلات التجارية والأسواق
Skilled Agricultural and Fishery Workers	4013	45	4	2367	105	1318	174		العمال المهرة في الزراعة وصيد الأسماك
Crafts and Related Workers	5997	35	11	100	5136	617	98		العاملون في الحرف وما إليها من المهن
Plant, Machine Operators and Assemblers	296	1	1	6	279	7	2		مشغلو الآلات ومجموعها
Elementary Occupations	3539	7	4	651	2814	61	2		المهن الأولية
Not Stated	143	52	3	4	79	4	1		غير مبيّن
<b>Total</b>	<b>39295</b>	<b>168</b>	<b>127</b>	<b>3361</b>	<b>31772</b>	<b>3109</b>	<b>758</b>		<b>المجموع</b>

جدول (12 تابع): السكان الفلسطينيون (15 سنة فأكثر) المشتغلون حسب المهنة الرئيسية والجنس والحالة العملية ونوع التجمع

**Table (12 Cont.): Employed Palestinian Population (15 Years and Over) by Main Occupation, Sex, Employment Status and Type of Locality**  
(المجموع، Total)

Main Occupation & Sex	المجموع Total	Employment Status					الحالة العملية		المهنة الرئيسية والجنس
		غير مبيّن Not Stated	أخرى Others	يعمل لدى الأسرة دون أجر Unpaid Family Member	مستخدم بأجر Wage Employee	يعمل لحسابه Self Employed	صاحب عمل Employer		
<b>Both Sexes</b>									<b>كلا الجنسين</b>
Legislators and Managers	9012	5	41	25	5562	-	3379	المشروعون وموظفو الإدارة العليا	
Professionals	24197	20	50	31	21704	1352	1040	المتخصصون	
Technicians and Associate Professionals	21679	19	64	64	20168	860	504	الفنيون والمتخصصون المساعدون	
Clerks	11840	5	15	65	11304	289	162	الكتيبة	
Services and Sales Workers	51260	98	73	1967	26948	15935	6239	العاملون في الخدمات والباعة في المحلات التجارية والأسواق	
Skilled Agricultural and Fishery Workers	22846	160	25	5447	2043	13145	2026	العمال المهرة في الزراعة وصيد الأسماك	
Crafts and Related Workers	81536	232	155	1647	60941	11864	6697	العاملون في الحرف وما إليها من المهن	
Plant, Machine Operators and Assemblers	28021	80	24	532	18435	7860	1090	مشغلو الآلات ومجموعها	
Elementary Occupations	88065	302	50	1888	80598	4548	679	المهن الأولية	
Not Stated	937	272	6	16	568	43	32	غير مبيّن	
<b>Total</b>	<b>339393</b>	<b>1193</b>	<b>503</b>	<b>11682</b>	<b>248271</b>	<b>55896</b>	<b>21848</b>	<b>المجموع</b>	

جدول 13: السكان الفلسطينيون (15 سنة فأكثر) المشتغلون حسب النشاط الاقتصادي والجنس والحالة العملية

Table 13: Employed Palestinian Population (15 Years and Over) by Economic Activity, Sex and Employment Status

Economic Activity & Sex	المجموع Total	الحالة العملية					النشاط الاقتصادي والجنس	
		غير مبين Not Stated	أخرى Others	يعمل لدى الأسرة دون أجر Unpaid Family Member	مستخدم بأجر Wage Employee	يعمل لحسابه Self Employed		صاحب عمل Employer
<b>Male</b>							<b>ذكور</b>	
Agriculture, Hunting and Forestry	28871	142	30	3928	10622	12236	1913	الزراعة والصيد والحراجة
Fishing	8	-	-	-	4	4	-	صيد الأسماك
Mining and Quarrying	1853	4	-	65	1479	123	182	التعدين واستغلال المحاجر
Manufacturing	47261	123	66	1257	35989	4817	5009	الصناعات التحويلية
Electricity, Gas and Water Supply	785	-	-	2	749	21	13	إمدادات الكهرباء والغاز وإمدادات المياه
Construction	92149	343	45	443	82056	6096	3166	الإنشاءات
Whole sale and Retail Trade	48040	113	118	2123	19084	18921	7681	تجارة الجملة والتجزئة
Hotels and Restaurants	6869	12	4	154	5350	678	671	الفنادق والمطاعم
Transport, Storage and Communication	14770	36	15	219	6991	6883	626	النقل والتخزين والاتصالات
Financial Intermediation	2600	1	3	14	2275	142	165	الوساطة المالية
Real-estate, Renting and Business Activities	4436	4	15	32	2616	1012	757	الأنشطة العقارية والإيجارية وأنشطة المشاريع التجارية
Public Administration and Defense	25752	-	5	-	25747	-	-	الإدارة العامة والدفاع والضمان الاجتماعي الإجباري
Education	14348	5	10	9	14024	159	141	التعليم
Health and Social Work	5157	8	32	5	4207	563	342	الصحة والعمل الاجتماعي
Other Community Social and Personal service Activities	4972	9	29	47	3553	995	339	أنشطة الخدمة المجتمعية والاجتماعية والشخصية الأخرى
Private Households with Employed Persons	41	-	-	-	41	-	-	الأسر الخاصة التي تعين أفراد لأداء الأعمال المنزلية
Extraterritorial Organizations and Bodies	738	-	-	-	738	-	-	المنظمات والهيئات غير الإقليمية
Not Stated	1448	225	4	23	974	137	85	غير مبين
<b>Total</b>	<b>300098</b>	<b>1025</b>	<b>376</b>	<b>8321</b>	<b>216499</b>	<b>52787</b>	<b>21090</b>	<b>المجموع</b>

جدول (13 تابع): السكان الفلسطينيون (15 سنة فأكثر) المشتغلون حسب النشاط الاقتصادي والجنس والحالة العملية

Table (13 Cont.): Employed Palestinian Population (15 Years and Over) by Economic Activity, Sex and Employment Status

Economic Activity & Sex	المجموع Total	الحالة العملية					النشاط الاقتصادي والجنس	
		غير مبين Not Stated	أخرى Others	يعمل لدى الأسرة دون أجر Unpaid Family Member	مستخدم بأجر Wage Employee	يعمل لحسابه Self Employed		صاحب عمل Employer
<b>Female</b>							إناث	
Agriculture, Hunting and Forestry	5712	51	6	2991	1151	1339	174	الزراعة والصيد والحراجة
Fishing	-	-	-	-	-	-	-	صيد الأسماك
Mining and Quarrying	12	-	-	2	9	1	-	التعدين واستغلال المحاجر
Manufacturing	6796	36	13	126	5860	637	124	الصناعات التحويلية
Electricity, Gas and Water Supply	25	-	-	-	25	-	-	امدادات الكهرباء والغاز و إمدادات المياه
Construction	117	-	1	2	110	3	1	الإنشاءات
Whole sale and Retail Trade	1677	6	4	176	771	584	136	تجارة الجملة والتجزئة
Hotels and Restaurants	162	-	-	6	142	10	4	الفنادق والمطاعم
Transport, Storage and Communication	223	-	1	7	206	3	6	النقل والتخزين والاتصالات
Financial Intermediation	831	1	-	2	820	3	5	الوساطة المالية
Real-estate, Renting and Business Activities	898	2	4	18	784	54	36	الانشطة العقارية والإيجارية وأنشطة المشاريع التجارية
Public Administration and Defense	3613	-	-	-	3613	-	-	الإدارة العامة والدفاع والضمان الاجتماعي الاجباري
Education	12933	9	16	14	12680	119	95	التعليم
Health and Social Work	4509	5	52	3	4268	106	75	الصحة والعمل الاجتماعي
Other Community Social and Personal service Activities	1098	3	30	9	713	242	101	أنشطة الخدمة المجتمعية والاجتماعية والشخصية الأخرى
Private Households with Employed Persons	159	-	-	-	159	-	-	الأسر الخاصة التي تعين أفراد لأداء الأعمال المنزلية
Extraterritorial Organizations and Bodies	263	-	-	-	263	-	-	المنظمات والهيئات غير الإقليمية
Not Stated	267	55	-	5	198	8	1	غير مبين
<b>Total</b>	<b>39295</b>	<b>168</b>	<b>127</b>	<b>3361</b>	<b>31772</b>	<b>3109</b>	<b>758</b>	<b>المجموع</b>

جدول (13 تابع): السكان الفلسطينيون (15 سنة فأكثر) المشتغلون حسب النشاط الاقتصادي والجنس والحالة العملية

Table (13 Cont.): Employed Palestinian Population (15 Years and Over) by Economic Activity, Sex and Employment Status

Economic Activity & Sex	المجموع Total	الحالة العملية					النشاط الاقتصادي والجنس	
		غير مبين Not Stated	أخرى Others	يعمل لدى الأسرة دون أجر Unpaid Family Member	مستخدم بأجر Wage Employee	يعمل لحسابه Self Employed		صاحب عمل Employer
<b>Both Sexes</b>								<b>كلا الجنسين</b>
Agriculture, Hunting and Forestry	34583	193	36	6919	11773	13575	2087	الزراعة والصيد والحراجه
Fishing	8	-	-	-	4	4	-	صيد الاسماك
Mining and Quarrying	1865	4	-	67	1488	124	182	التعدين واستغلال المحاجر
Manufacturing	54057	159	79	1383	41849	5454	5133	الصناعات التحويلية
Electricity, Gas and Water Supply	810	-	-	2	774	21	13	امدادات الكهرباء والغاز و امدادات المياه
Construction	92266	343	46	445	82166	6099	3167	الإنشاءات
Whole sale and Retail Trade	49717	119	122	2299	19855	19505	7817	تجارة الجملة والتجزئه
Hotels and Restaurants	7031	12	4	160	5492	688	675	الفنادق والمطاعم
Transport, Storage and Communication	14993	36	16	226	7197	6886	632	النقل والتخزين والاتصالات
Financial Intermediation	3431	2	3	16	3095	145	170	الوساطة المالية
Real-estate, Renting and Business Activities	5334	6	19	50	3400	1066	793	الانشطة العقارية والإيجارية وأنشطة المشاريع التجارية
Public Administration and Defense	29365	-	5	-	29360	-	-	الإدارة العامة والدفاع والضمان الاجتماعي الاجباري
Education	27281	14	26	23	26704	278	236	التعليم
Health and Social Work	9666	13	84	8	8475	669	417	الصحة والعمل الاجتماعي
Other Community Social and Personal service Activities	6070	12	59	56	4266	1237	440	أنشطة الخدمة المجتمعية والاجتماعية والشخصية الأخرى
Private Households with Employed Persons	200	-	-	-	200	-	-	الأسر الخاصة التي تعين أفراد لأداء الأعمال المنزلية
Extraterritorial Organizations and Bodies	1001	-	-	-	1001	-	-	المنظمات والهيئات غير الإقليمية
Not Stated	1715	280	4	28	1172	145	86	غير مبين
<b>Total</b>	<b>339393</b>	<b>1193</b>	<b>503</b>	<b>11682</b>	<b>248271</b>	<b>55896</b>	<b>21848</b>	<b>المجموع</b>

جدول 14: السكان الفلسطينيون (15 سنة فأكثر) المشتغلون حسب الجنس ومكان العمل والمهنة الرئيسية والحالة العملية

Table 14: Employed Palestinian Population (15 Years and Over) by Sex, Place of Work, Main Occupation and Employment Status

Sex	Place of Work	Main Occupation	المجموع Total	الحالة العملية				صاحب عمل Employer	المهنة الرئيسية	مكان العمل	الجنس	
				غير مبين Not Stated	أخرى Others	يعمل لدى الأسرة دون أجر Unpaid Family Member	مستخدم بأجر Wage Employee					يعمل لحسابه Self Employed
Male	At Home	Legislators and Managers	-	-	-	-	-	-	-	المشروعون وموظفو الإدارة العليا	في المسكن	ذكور
		Professionals	30	-	1	-	-	29	-	المتخصصون		
		Technicians and Associate Professionals	19	-	-	-	-	19	-	الفنيون والمتخصصون المساعدون		
		Clerks	-	-	-	-	-	-	-	الكتابة		
		Services and Sales Workers	981	1	1	87	4	888	-	العاملون في الخدمات والباعة في المحلات التجارية والأسواق		
		Skilled Agricultural and Fishery Workers	-	-	-	-	-	-	-	العمال المهرة في الزراعة وصيد الأسماك		
		Crafts and Related Workers	1057	-	2	77	259	664	55	العاملون في الحرف وما إليها من المهن		
		Plant, Machine Operators and Assemblers	52	1	-	1	50	-	-	مشغلو الآلات ومجموعها		
		Elementary Occupations	1	-	-	-	-	1	-	المهن الأولية		
		Not Stated	5	-	-	1	1	3	-	غير مبين		
	Total	2145	2	4	166	314	1604	55	المجموع			
	In the Same Governorate	Legislators and Managers	5704	1	20	20	3017	-	2646	المشروعون وموظفو الإدارة العليا	ضمن نفس المحافظة	
		Professionals	12062	2	25	18	10190	1028	799	المتخصصون		
		Technicians and Associate Professionals	9314	-	15	42	8227	639	391	الفنيون والمتخصصون المساعدون		
		Clerks	5795	1	9	35	5371	238	141	الكتابة		
		Services and Sales Workers	36384	18	49	1634	16535	12819	5329	العاملون في الخدمات والباعة في المحلات التجارية والأسواق		
		Skilled Agricultural and Fishery Workers	17376	8	21	3016	951	11593	1787	العمال المهرة في الزراعة وصيد الأسماك		
		Crafts and Related Workers	45361	34	125	1402	28589	9415	5796	العاملون في الحرف وما إليها من المهن		
		Plant, Machine Operators and Assemblers	21324	15	19	483	12892	6935	980	مشغلو الآلات ومجموعها		
		Elementary Occupations	33245	34	31	1181	28208	3246	545	المهن الأولية		
Not Stated		317	-	1	11	252	29	24	غير مبين			
Total	186882	113	315	7842	114232	45942	18438	المجموع				

جدول (14 تابع): السكان الفلسطينيون (15 سنة فأكثر) المشتغلون حسب الجنس ومكان العمل والمهنة الرئيسية والحالة العملية

Table (14 Cont.): Employed Palestinian Population (15 Years and Over) by Sex, Place of Work, Main Occupation and Employment Status

Sex	Place of Work	Main Occupation	المجموع Total	الحالة العملية				صاحب عمل Employer	المهنة الرئيسية	مكان العمل	الجنس
				غير مبين Not Stated	أخرى Others	يعمل لدى الأسرة دون أجر Unpaid Family Member	مستخدم بأجر Wage Employee				
	In Other Governorate	Legislators and Managers	1245	-	-	2	991	-	252	المشروعون وموظفو الإدارة العليا	في محافظة
		Professionals	3057	1	6	1	2882	90	77	المتخصصون	أخرى
		Technicians and Associate Professionals	2042	-	2	3	1931	67	39	الفنيون والمتخصصون المساعدون	
		Clerks	1060	-	-	7	1027	19	7	الكتابة	
		Services and Sales Workers	5171	3	3	59	4090	711	305	العاملون في الخدمات والباعة في المحلات التجارية والأسواق	
		Skilled Agricultural and Fishery Workers	342	-	-	53	70	165	54	العمال المهرة في الزراعة وصيد الأسماك	
		Crafts and Related Workers	4437	9	9	65	3508	511	335	العاملون في الحرف وما إليها من المهن	
		Plant, Machine Operators and Assemblers	2575	3	2	34	1893	563	80	مشغلو الآلات ومجموعها	
		Elementary Occupations	4220	5	-	54	3662	447	52	المهن الأولية	
		Not Stated	78	-	-	-	71	4	3	غير مبين	
	Total	24227	21	22	278	20125	2577	1204	المجموع		
	In Israel	Legislators and Managers	292	-	-	-	79	-	213	المشروعون وموظفو الإدارة العليا	داخل
		Professionals	130	-	-	-	124	6	-	المتخصصون	إسرائيل
		Technicians and Associate Professionals	358	-	-	-	336	4	18	الفنيون والمتخصصون المساعدون	
		Clerks	133	-	-	-	132	-	1	الكتابة	
		Services and Sales Workers	3981	-	2	-	3652	294	33	العاملون في الخدمات والباعة في المحلات التجارية والأسواق	
		Skilled Agricultural and Fishery Workers	775	-	-	-	739	33	3	العمال المهرة في الزراعة وصيد الأسماك	
		Crafts and Related Workers	21338	5	6	-	20486	526	315	العاملون في الحرف وما إليها من المهن	
		Plant, Machine Operators and Assemblers	2597	1	-	-	2348	232	16	مشغلو الآلات ومجموعها	
Elementary Occupations		41301	10	9	-	40525	695	62	المهن الأولية		
Not Stated	118	-	-	-	116	1	1	غير مبين			
Total	71023	16	17	-	68537	1791	662	المجموع			

جدول (14 تابع): السكان الفلسطينيون (15 سنة فأكثر) المشتغلون حسب الجنس ومكان العمل والمهنة الرئيسية والحالة العملية

Table (14 Cont.): Employed Palestinian Population (15 Years and Over) by Sex, Place of Work, Main Occupation and Employment Status

Sex	Place of Work	Main Occupation	المجموع Total	الحالة العملية				المهنة الرئيسية	مكان العمل	الجنس	
				غير مبين Not Stated	أخرى Others	يعمل لدى الأسرة دون أجر Unpaid Family Member	مستخدم بأجر Wage Employee				يعمل لحسابه Self Employed
	In Settlements	Legislators and Managers	31	-	-	-	4	-	27	المشروعون وموظفو الإدارة العليا	بالمستعمرات
		Professionals	8	-	-	-	8	-	-	المتخصصون	
		Technicians and Associate Professionals	35	-	-	-	35	-	-	الفنيون والمتخصصون المساعدون	
		Clerks	18	-	-	-	18	-	-	الكتابة	
		Services and Sales Workers	200	-	-	-	198	2	-	العاملون في الخدمات والباعة في المحلات التجارية والأسواق	
		Skilled Agricultural and Fishery Workers	160	-	-	-	156	4	-	العمال المهرة في الزراعة وصيد الأسماك	
		Crafts and Related Workers	2570	1	-	-	2492	44	33	العاملون في الحرف وما إليها من المهن	
		Plant, Machine Operators and Assemblers	676	-	-	-	668	6	2	مشغلو الآلات ومجموعها	
		Elementary Occupations	5130	2	4	-	5106	12	6	المهن الأولية	
	Not Stated	16	-	-	-	16	-	-	غير مبين		
	Total	8844	3	4	-	8701	68	68	المجموع		
	Abroad	Legislators and Managers	436	-	-	-	302	-	134	المشروعون وموظفو الإدارة العليا	في الخارج
		Professionals	1372	2	4	-	1285	46	35	المتخصصون	
		Technicians and Associate Professionals	647	-	2	-	618	18	9	الفنيون والمتخصصون المساعدون	
		Clerks	407	-	-	-	391	11	5	الكتابة	
		Services and Sales Workers	1499	1	-	11	734	389	364	العاملون في الخدمات والباعة في المحلات التجارية والأسواق	
		Skilled Agricultural and Fishery Workers	29	-	-	2	20	5	2	العمال المهرة في الزراعة وصيد الأسماك	
		Crafts and Related Workers	536	1	2	2	412	67	52	العاملون في الحرف وما إليها من المهن	
Plant, Machine Operators and Assemblers		384	1	2	5	264	104	8	مشغلو الآلات ومجموعها		
Elementary Occupations		253	-	-	-	167	74	12	المهن الأولية		
Not Stated	41	4	-	-	32	2	3	غير مبين			
Total	5604	9	10	20	4225	716	624	المجموع			



جدول (14 تابع): السكان الفلسطينيون (15 سنة فأكثر) المشتغلون حسب الجنس ومكان العمل والمهنة الرئيسية والحالة العملية

Table (14 Cont.): Employed Palestinian Population (15 Years and Over) by Sex, Place of Work, Main Occupation and Employment Status

Sex	Place of Work	Main Occupation	المجموع Total	الحالة العملية				صاحب عمل Employer	المهنة الرئيسية	مكان العمل	الجنس
				غير مبين Not Stated	أخرى Others	يعمل لدى الأسرة دون أجر Unpaid Family Member	مستخدم بأجر Wage Employee				
	Not Stated	Legislators and Managers	14	4	-	-	5	-	5	المشروع وموظفو الإدارة العليا	غير مبين
		Professionals	34	10	-	-	24	-	-	المتخصصون	
		Technicians and Associate Professionals	29	9	-	-	19	1	-	الفنيون والمتخصصون المساعدون	
		Clerks	18	1	-	-	17	-	-	الكتيبة	
		Services and Sales Workers	175	65	-	-	81	16	13	العاملون في الخدمات والباعة في المحلات التجارية والأسواق	
		Skilled Agricultural and Fishery Workers	151	107	-	9	2	27	6	العمال المهرة في الزراعة وصيد الأسماك	
		Crafts and Related Workers	240	147	-	1	59	20	13	العاملون في الحرف وما إليها من المهن	
		Plant, Machine Operators and Assemblers	117	58	-	3	41	13	2	مشغلو الآلات ومجموعها	
		Elementary Occupations	376	244	2	2	116	12	-	المهن الأولية	
		Not Stated	219	216	2	-	1	-	-	غير مبين	
		Total	1373	861	4	15	365	89	39	المجموع	
	<b>Total</b>	<b>Legislators and Managers</b>	<b>7722</b>	<b>5</b>	<b>20</b>	<b>22</b>	<b>4398</b>	<b>-</b>	<b>3277</b>	<b>المشروع وموظفو الإدارة العليا</b>	<b>المجموع</b>
		<b>Professionals</b>	<b>16693</b>	<b>15</b>	<b>36</b>	<b>19</b>	<b>14513</b>	<b>1199</b>	<b>911</b>	<b>المتخصصون</b>	
		<b>Technicians and Associate Professionals</b>	<b>12444</b>	<b>9</b>	<b>19</b>	<b>45</b>	<b>11166</b>	<b>748</b>	<b>457</b>	<b>الفنيون والمتخصصون المساعدون</b>	
		<b>Clerks</b>	<b>7431</b>	<b>2</b>	<b>9</b>	<b>42</b>	<b>6956</b>	<b>268</b>	<b>154</b>	<b>الكتيبة</b>	
		<b>Services and Sales Workers</b>	<b>48391</b>	<b>88</b>	<b>55</b>	<b>1791</b>	<b>25294</b>	<b>15119</b>	<b>6044</b>	<b>العاملون في الخدمات والباعة في المحلات التجارية والأسواق</b>	
		<b>Skilled Agricultural and Fishery Workers</b>	<b>18833</b>	<b>115</b>	<b>21</b>	<b>3080</b>	<b>1938</b>	<b>11827</b>	<b>1852</b>	<b>العمال المهرة في الزراعة وصيد الأسماك</b>	
		<b>Crafts and Related Workers</b>	<b>75539</b>	<b>197</b>	<b>144</b>	<b>1547</b>	<b>55805</b>	<b>11247</b>	<b>6599</b>	<b>العاملون في الحرف وما إليها من المهن</b>	
		<b>Plant, Machine Operators and Assemblers</b>	<b>27725</b>	<b>79</b>	<b>23</b>	<b>526</b>	<b>18156</b>	<b>7853</b>	<b>1088</b>	<b>مشغلو الآلات ومجموعها</b>	
		<b>Elementary Occupations</b>	<b>84526</b>	<b>295</b>	<b>46</b>	<b>1237</b>	<b>77784</b>	<b>4487</b>	<b>677</b>	<b>المهن الأولية</b>	
		<b>Not Stated</b>	<b>794</b>	<b>220</b>	<b>3</b>	<b>12</b>	<b>489</b>	<b>39</b>	<b>31</b>	<b>غير مبين</b>	
		<b>Total</b>	<b>300098</b>	<b>1025</b>	<b>376</b>	<b>8321</b>	<b>216499</b>	<b>52787</b>	<b>21090</b>	<b>المجموع</b>	

جدول (14 تابع): السكان الفلسطينيون (15 سنة فأكثر) المشتغلون حسب الجنس ومكان العمل والمهنة الرئيسية والحالة العملية

Table (14 Cont.): Employed Palestinian Population (15 Years and Over) by Sex, Place of Work, Main Occupation and Employment Status

Sex	Place of Work	Main Occupation	المجموع Total	الحالة العملية				صاحب عمل Employer	المهنة الرئيسية	مكان العمل	الجنس	
				غير مبين Not Stated	أخرى Others	يعمل لدى الأسرة دون أجر Unpaid Family Member	مستخدم بأجر Wage Employee					يعمل لحسابه Self Employed
Female	At Home	Legislators and Managers	-	-	-	-	-	-	-	المشروعون وموظفو الإدارة العليا	في المسكن	إناث
		Professionals	10	-	-	-	-	10	-	المتخصصون		
		Technicians and Associate Professionals	28	-	-	-	-	28	-	الفنيون والمتخصصون المساعدون		
		Clerks	-	-	-	-	-	-	-	الكتيبة		
		Services and Sales Workers	278	-	-	27	2	249	-	العاملون في الخدمات والباعة في المحلات التجارية والأسواق		
		Skilled Agricultural and Fishery Workers	-	-	-	-	-	-	-	العمال المهرة في الزراعة وصيد الأسماك		
		Crafts and Related Workers	679	2	2	38	144	462	31	العاملون في الحرف وما إليها من المهن		
		Plant, Machine Operators and Assemblers	7	-	-	2	5	-	-	مشغلو الآلات ومجموعها		
		Elementary Occupations	-	-	-	-	-	-	-	المهن الأولية		
		Not Stated	2	-	-	1	-	1	-	غير مبين		
	Total	1004	2	2	68	151	750	31	المجموع			
	In the Same Governorate	Legislators and Managers	1101	-	19	3	983	-	96	المشروعون وموظفو الإدارة العليا	ضمن نفس المحافظة	
		Professionals	6239	2	10	12	5971	131	113	المتخصصون		
		Technicians and Associate Professionals	8090	5	45	19	7896	79	46	الفنيون والمتخصصون المساعدون		
		Clerks	3864	-	6	22	3807	21	8	الكتيبة		
		Services and Sales Workers	2351	-	16	148	1456	543	188	العاملون في الخدمات والباعة في المحلات التجارية والأسواق		
		Skilled Agricultural and Fishery Workers	3877	1	4	2337	64	1299	172	العمال المهرة في الزراعة وصيد الأسماك		
		Crafts and Related Workers	4736	-	9	62	4460	142	63	العاملون في الحرف وما إليها من المهن		
		Plant, Machine Operators and Assemblers	255	-	1	4	241	7	2	مشغلو الآلات ومجموعها		
Elementary Occupations		2360	-	4	644	1658	52	2	المهن الأولية			
Not Stated	64	1	3	3	54	3	-	غير مبين				
Total	32937	9	117	3254	26590	2277	690	المجموع				

جدول (14 تابع): السكان الفلسطينيون (15 سنة فأكثر) المشتغلون حسب الجنس ومكان العمل والمهنة الرئيسية والحالة العملية

Table (14 Cont.): Employed Palestinian Population (15 Years and Over) by Sex, Place of Work, Main Occupation and Employment Status

Sex	Place of Work	Main Occupation	المجموع Total	الحالة العملية				صاحب عمل Employer	المهنة الرئيسية	مكان العمل	الجنس
				غير مبين Not Stated	أخرى Others	يعمل لدى الأسرة دون أجر Unpaid Family Member	مستخدم بأجر Wage Employee				
	In Other Governorate	Legislators and Managers	148	-	2	-	143	-	3	المشروعون وموظفو الإدارة العليا	في محافظة
		Professionals	923	-	2	-	903	9	9	المتخصصون	أخرى
		Technicians and Associate Professionals	845	-	-	-	840	4	1	الفنيون والمتخصصون المساعدون	
		Clerks	434	-	-	1	433	-	-	الكتابة	
		Services and Sales Workers	138	1	2	-	119	14	2	العاملون في الخدمات والباعة في المحلات التجارية والأسواق	
		Skilled Agricultural and Fishery Workers	45	-	-	27	4	12	2	العمال المهرة في الزراعة وصيد الأسماك	
		Crafts and Related Workers	290	1	-	-	277	10	2	العاملون في الحرف وما إليها من المهن	
		Plant, Machine Operators and Assemblers	14	-	-	-	14	-	-	مشغلو الآلات ومجموعها	
		Elementary Occupations	141	-	-	7	131	3	-	المهن الأولية	
		Not Stated	19	1	-	-	17	-	1	غير مبين	
	Total	2997	3	6	35	2881	52	20	المجموع		
	In Israel	Legislators and Managers	2	-	-	-	2	-	-	المشروعون وموظفو الإدارة العليا	داخل
		Professionals	39	-	-	-	39	-	-	المتخصصون	إسرائيل
		Technicians and Associate Professionals	63	-	-	-	63	-	-	الفنيون والمتخصصون المساعدون	
		Clerks	25	-	-	-	25	-	-	الكتابة	
		Services and Sales Workers	45	-	-	-	42	2	1	العاملون في الخدمات والباعة في المحلات التجارية والأسواق	
		Skilled Agricultural and Fishery Workers	39	-	-	-	35	4	-	العمال المهرة في الزراعة وصيد الأسماك	
		Crafts and Related Workers	157	-	-	-	155	2	-	العاملون في الحرف وما إليها من المهن	
		Plant, Machine Operators and Assemblers	17	-	-	-	17	-	-	مشغلو الآلات ومجموعها	
Elementary Occupations		929	-	-	-	923	6	-	المهن الأولية		
Not Stated	5	-	-	-	5	-	-	غير مبين			
Total	1321	-	-	-	1306	14	1	المجموع			

جدول (14 تابع): السكان الفلسطينيون (15 سنة فأكثر) المشتغلون حسب الجنس ومكان العمل والمهنة الرئيسية والحالة العملية

Table (14 Cont.): Employed Palestinian Population (15 Years and Over) by Sex, Place of Work, Main Occupation and Employment Status

Sex	Place of Work	Main Occupation	المجموع Total	الحالة العملية				المهنة الرئيسية	مكان العمل	الجنس	
				غير مبين Not Stated	أخرى Others	يعمل لدى الأسرة دون أجر Unpaid Family Member	مستخدم بأجر Wage Employee				يعمل لحسابه Self Employed
	In Settlements	Legislators and Managers	1	-	-	-	-	-	1	المشروعون وموظفو الإدارة العليا	بالمستعمرات
		Professionals	1	-	-	-	1	-	-	المتخصصون	
		Technicians and Associate Professionals	-	-	-	-	-	-	-	الفنيون والمتخصصون المساعدون	
		Clerks	1	-	-	-	1	-	-	الكتابة	
		Services and Sales Workers	4	-	-	-	3	1	-	العاملون في الخدمات والباعة في المحلات التجارية والأسواق	
		Skilled Agricultural and Fishery Workers	3	-	-	-	1	2	-	العمال المهرة في الزراعة وصيد الأسماك	
		Crafts and Related Workers	80	-	-	-	80	-	-	العاملون في الحرف وما إليها من المهن	
		Plant, Machine Operators and Assemblers	1	-	-	-	1	-	-	مشغلو الآلات ومجموعها	
		Elementary Occupations	87	-	-	-	87	-	-	المهن الأولية	
		Not Stated	-	-	-	-	-	-	-	غير مبين	
	Total	178	-	-	-	174	3	1	المجموع		
	Abroad	Legislators and Managers	36	-	-	-	34	-	2	المشروعون وموظفو الإدارة العليا	في الخارج
		Professionals	272	1	1	-	260	3	7	المتخصصون	
		Technicians and Associate Professionals	183	-	-	-	182	1	-	الفنيون والمتخصصون المساعدون	
		Clerks	71	-	-	-	71	-	-	الكتابة	
		Services and Sales Workers	36	-	-	1	26	5	4	العاملون في الخدمات والباعة في المحلات التجارية والأسواق	
		Skilled Agricultural and Fishery Workers	-	-	-	-	-	-	-	العمال المهرة في الزراعة وصيد الأسماك	
		Crafts and Related Workers	13	-	-	-	10	1	2	العاملون في الحرف وما إليها من المهن	
		Plant, Machine Operators and Assemblers	1	-	-	-	1	-	-	مشغلو الآلات ومجموعها	
		Elementary Occupations	2	-	-	-	2	-	-	المهن الأولية	
		Not Stated	3	-	-	-	3	-	-	غير مبين	
	Total	617	1	1	1	589	10	15	المجموع		

جدول (14 تابع): السكان الفلسطينيون (15 سنة فأكثر) المشتغلون حسب الجنس ومكان العمل والمهنة الرئيسية والحالة العملية

Table (14 Cont.): Employed Palestinian Population (15 Years and Over) by Sex, Place of Work, Main Occupation and Employment Status

Sex	Place of Work	Main Occupation	المجموع Total	الحالة العملية				صاحب عمل Employer	المهنة الرئيسية	مكان العمل	الجنس
				غير مبين Not Stated	أخرى Others	يعمل لدى الأسرة دون أجر Unpaid Family Member	مستخدم بأجر Wage Employee				
	Not Stated	Legislators and Managers	2	-	-	-	2	-	-	المشروعون وموظفو الإدارة العليا	غير مبين
		Professionals	20	2	1	-	17	-	-	المتخصصون	
		Technicians and Associate Professionals	26	5	-	-	21	-	-	الفنيون والمتخصصون المساعدون	
		Clerks	14	3	-	-	11	-	-	الكتيبة	
		Services and Sales Workers	17	9	-	-	6	2	-	العاملون في الخدمات والباعة في المحلات التجارية والأسواق	
		Skilled Agricultural and Fishery Workers	49	44	-	3	1	1	-	العمال المهرة في الزراعة وصيد الأسماك	
		Crafts and Related Workers	42	32	-	-	10	-	-	العاملون في الحرف وما إليها من المهن	
		Plant, Machine Operators and Assemblers	1	1	-	-	-	-	-	مشغلو الآلات ومجموعها	
		Elementary Occupations	20	7	-	-	13	-	-	المهن الأولية	
		Not Stated	50	50	-	-	-	-	-	غير مبين	
		Total	241	153	1	3	81	3	-	المجموع	
	<b>Total</b>	<b>Legislators and Managers</b>	<b>1290</b>	<b>-</b>	<b>21</b>	<b>3</b>	<b>1164</b>	<b>-</b>	<b>102</b>	<b>المشروعون وموظفو الإدارة العليا</b>	<b>المجموع</b>
		<b>Professionals</b>	<b>7504</b>	<b>5</b>	<b>14</b>	<b>12</b>	<b>7191</b>	<b>153</b>	<b>129</b>	<b>المتخصصون</b>	
		<b>Technicians and Associate Professionals</b>	<b>9235</b>	<b>10</b>	<b>45</b>	<b>19</b>	<b>9002</b>	<b>112</b>	<b>47</b>	<b>الفنيون والمتخصصون المساعدون</b>	
		<b>Clerks</b>	<b>4409</b>	<b>3</b>	<b>6</b>	<b>23</b>	<b>4348</b>	<b>21</b>	<b>8</b>	<b>الكتيبة</b>	
		<b>Services and Sales Workers</b>	<b>2869</b>	<b>10</b>	<b>18</b>	<b>176</b>	<b>1654</b>	<b>816</b>	<b>195</b>	<b>العاملون في الخدمات والباعة في المحلات التجارية والأسواق</b>	
		<b>Skilled Agricultural and Fishery Workers</b>	<b>4013</b>	<b>45</b>	<b>4</b>	<b>2367</b>	<b>105</b>	<b>1318</b>	<b>174</b>	<b>العمال المهرة في الزراعة وصيد الأسماك</b>	
		<b>Crafts and Related Workers</b>	<b>5997</b>	<b>35</b>	<b>11</b>	<b>100</b>	<b>5136</b>	<b>617</b>	<b>98</b>	<b>العاملون في الحرف وما إليها من المهن</b>	
		<b>Plant, Machine Operators and Assemblers</b>	<b>296</b>	<b>1</b>	<b>1</b>	<b>6</b>	<b>279</b>	<b>7</b>	<b>2</b>	<b>مشغلو الآلات ومجموعها</b>	
		<b>Elementary Occupations</b>	<b>3539</b>	<b>7</b>	<b>4</b>	<b>651</b>	<b>2814</b>	<b>61</b>	<b>2</b>	<b>المهن الأولية</b>	
		<b>Not Stated</b>	<b>143</b>	<b>52</b>	<b>3</b>	<b>4</b>	<b>79</b>	<b>4</b>	<b>1</b>	<b>غير مبين</b>	
		<b>Total</b>	<b>39295</b>	<b>168</b>	<b>127</b>	<b>3361</b>	<b>31772</b>	<b>3109</b>	<b>758</b>	<b>المجموع</b>	

جدول (14 تابع): السكان الفلسطينيون (15 سنة فأكثر) المشتغلون حسب الجنس ومكان العمل والمهنة الرئيسية والحالة العملية

Table (14 Cont.): Employed Palestinian Population (15 Years and Over) by Sex, Place of Work, Main Occupation and Employment Status

Sex	Place of Work	Main Occupation	المجموع Total	الحالة العملية				صاحب عمل Employer	المهنة الرئيسية	مكان العمل	الجنس		
				غير مبين Not Stated	أخرى Others	يعمل لدى الأسرة دون أجر Unpaid Family Member	مستخدم بأجر Wage Employee					يعمل لحسابه Self Employed	
Both Sexes	At Home	Legislators and Managers	-	-	-	-	-	-	-	المشروعون وموظفو الإدارة العليا	في المسكن	كلا الجنسين	
		Professionals	40	-	1	-	-	39	-	المتخصصون			
		Technicians and Associate Professionals	47	-	-	-	-	47	-	الفنيون والمتخصصون المساعدون			
		Clerks	-	-	-	-	-	-	-	الكتابة			
		Services and Sales Workers	1259	1	1	114	6	1137	-	العاملون في الخدمات والباعة في المحلات التجارية والأسواق			
		Skilled Agricultural and Fishery Workers	-	-	-	-	-	-	-	العمال المهرة في الزراعة وصيد الأسماك			
		Crafts and Related Workers	1736	2	4	115	403	1126	86	العاملون في الحرف وما إليها من المهن			
		Plant, Machine Operators and Assemblers	59	1	-	3	55	-	-	مشغلو الآلات ومجموعها			
		Elementary Occupations	1	-	-	-	-	1	-	المهن الأولية			
	Not Stated	7	-	-	2	1	4	-	غير مبين				
	Total	3149	4	6	234	465	2354	86	المجموع				
	In the Same Governorate	Legislators and Managers	Professionals	6805	1	39	23	4000	-	2742	المشروعون وموظفو الإدارة العليا	ضمن نفس المحافظة	
			Technicians and Associate Professionals	18301	4	35	30	16161	1159	912	المتخصصون		
			Clerks	17404	5	60	61	16123	718	437	الفنيون والمتخصصون المساعدون		
			Services and Sales Workers	9659	1	15	57	9178	259	149	الكتابة		
			Skilled Agricultural and Fishery Workers	38735	18	65	1782	17991	13362	5517	العاملون في الخدمات والباعة في المحلات التجارية والأسواق		
			Crafts and Related Workers	21253	9	25	5353	1015	12892	1959	العمال المهرة في الزراعة وصيد الأسماك		
			Plant, Machine Operators and Assemblers	50097	34	134	1464	33049	9557	5859	العاملون في الحرف وما إليها من المهن		
			Elementary Occupations	21579	15	20	487	13133	6942	982	مشغلو الآلات ومجموعها		
Not Stated			35605	34	35	1825	29866	3298	547	المهن الأولية			
Total			381	1	4	14	306	32	24	غير مبين			
	219819	122	432	11096	140822	48219	19128	المجموع					

جدول (14 تابع): السكان الفلسطينيون (15 سنة فأكثر) المشتغلون حسب الجنس ومكان العمل والمهنة الرئيسية والحالة العملية

Table (14 Cont.): Employed Palestinian Population (15 Years and Over) by Sex, Place of Work, Main Occupation and Employment Status

Sex	Place of Work	Main Occupation	المجموع Total	الحالة العملية				المهنة الرئيسية	مكان العمل	الجنس	
				غير مبين Not Stated	أخرى Others	يعمل لدى الأسرة دون أجر Unpaid Family Member	مستخدم بأجر Wage Employee				يعمل لحسابه Self Employed
	In Other Governorate	Legislators and Managers	1393	-	2	2	1134	-	255	المشروعون وموظفو الإدارة العليا	في محافظة
		Professionals	3980	1	8	1	3785	99	86	المتخصصون	أخرى
		Technicians and Associate Professionals	2887	-	2	3	2771	71	40	الفنيون والمتخصصون المساعدون	
		Clerks	1494	-	-	8	1460	19	7	الكتيبة	
		Services and Sales Workers	5309	4	5	59	4209	725	307	العاملون في الخدمات والباعة في المحلات التجارية والأسواق	
		Skilled Agricultural and Fishery Workers	387	-	-	80	74	177	56	العمال المهرة في الزراعة وصيد الأسماك	
		Crafts and Related Workers	4727	10	9	65	3785	521	337	العاملون في الحرف وما إليها من المهن	
		Plant, Machine Operators and Assemblers	2589	3	2	34	1907	563	80	مشغلو الآلات ومجموعها	
		Elementary Occupations	4361	5	-	61	3793	450	52	المهن الأولية	
	Not Stated	97	1	-	-	88	4	4	غير مبين		
	Total	27224	24	28	313	23006	2629	1224	المجموع		
	In Israel	Legislators and Managers	294	-	-	-	81	-	213	المشروعون وموظفو الإدارة العليا	داخل
		Professionals	169	-	-	-	163	6	-	المتخصصون	إسرائيل
		Technicians and Associate Professionals	421	-	-	-	399	4	18	الفنيون والمتخصصون المساعدون	
		Clerks	158	-	-	-	157	-	1	الكتيبة	
		Services and Sales Workers	4026	-	2	-	3694	296	34	العاملون في الخدمات والباعة في المحلات التجارية والأسواق	
		Skilled Agricultural and Fishery Workers	814	-	-	-	774	37	3	العمال المهرة في الزراعة وصيد الأسماك	
		Crafts and Related Workers	21495	5	6	-	20641	528	315	العاملون في الحرف وما إليها من المهن	
Plant, Machine Operators and Assemblers		2614	1	-	-	2365	232	16	مشغلو الآلات ومجموعها		
Elementary Occupations		42230	10	9	-	41448	701	62	المهن الأولية		
Not Stated	123	-	-	-	121	1	1	غير مبين			
Total	72344	16	17	-	69843	1805	663	المجموع			

جدول (14 تابع): السكان الفلسطينيون (15 سنة فأكثر) المشتغلون حسب الجنس ومكان العمل والمهنة الرئيسية والحالة العملية

Table (14 Cont.): Employed Palestinian Population (15 Years and Over) by Sex, Place of Work, Main Occupation and Employment Status

Sex	Place of Work	Main Occupation	المجموع Total	الحالة العملية				صاحب عمل Employer	المهنة الرئيسية	مكان العمل	الجنس
				غير مبين Not Stated	أخرى Others	يعمل لدى الأسرة دون أجر Unpaid Family Member	مستخدم بأجر Wage Employee				
	In Settlements	Legislators and Managers	32	-	-	-	4	-	28	المشروعون وموظفو الإدارة العليا	بالمستعمرات
		Professionals	9	-	-	-	9	-	-	المتخصصون	
		Technicians and Associate Professionals	35	-	-	-	35	-	-	الفنيون والمتخصصون المساعدون	
		Clerks	19	-	-	-	19	-	-	الكتابة	
		Services and Sales Workers	204	-	-	-	201	3	-	العاملون في الخدمات والباعة في المحلات التجارية والأسواق	
		Skilled Agricultural and Fishery Workers	163	-	-	-	157	6	-	العمال المهرة في الزراعة وصيد الأسماك	
		Crafts and Related Workers	2650	1	-	-	2572	44	33	العاملون في الحرف وما إليها من المهن	
		Plant, Machine Operators and Assemblers	677	-	-	-	669	6	2	مشغلو الآلات ومجموعها	
		Elementary Occupations	5217	2	4	-	5193	12	6	المهن الأولية	
	Not Stated	16	-	-	-	16	-	-	غير مبين		
	Total	9022	3	4	-	8875	71	69	المجموع		
	Abroad	Legislators and Managers	472	-	-	-	336	-	136	المشروعون وموظفو الإدارة العليا	في الخارج
		Professionals	1644	3	5	-	1545	49	42	المتخصصون	
		Technicians and Associate Professionals	830	-	2	-	800	19	9	الفنيون والمتخصصون المساعدون	
		Clerks	478	-	-	-	462	11	5	الكتابة	
		Services and Sales Workers	1535	1	-	12	760	394	368	العاملون في الخدمات والباعة في المحلات التجارية والأسواق	
		Skilled Agricultural and Fishery Workers	29	-	-	2	20	5	2	العمال المهرة في الزراعة وصيد الأسماك	
		Crafts and Related Workers	549	1	2	2	422	68	54	العاملون في الحرف وما إليها من المهن	
		Plant, Machine Operators and Assemblers	385	1	2	5	265	104	8	مشغلو الآلات ومجموعها	
Elementary Occupations		255	-	-	-	169	74	12	المهن الأولية		
Not Stated	44	4	-	-	35	2	3	غير مبين			
Total	6221	10	11	21	4814	726	639	المجموع			



جدول (14 تابع): السكان الفلسطينيون (15 سنة فأكثر) المشتغلون حسب الجنس ومكان العمل والمهنة الرئيسية والحالة العملية

Table (14 Cont.): Employed Palestinian Population (15 Years and Over) by Sex, Place of Work, Main Occupation and Employment Status

Sex	Place of Work	Main Occupation	المجموع Total	الحالة العملية				صاحب عمل Employer	المهنة الرئيسية	مكان العمل	الجنس
				غير مبين Not Stated	أخرى Others	يعمل لدى الأسرة دون أجر Unpaid Family Member	مستخدم بأجر Wage Employee				
	Not Stated	Legislators and Managers	16	4	-	-	7	-	5	المشروع وموظفو الإدارة العليا	غير مبين
		Professionals	54	12	1	-	41	-	-	المتخصصون	
		Technicians and Associate Professionals	55	14	-	-	40	1	-	الفنيون والمتخصصون المساعدون	
		Clerks	32	4	-	-	28	-	-	الكتيبة	
		Services and Sales Workers	192	74	-	-	87	18	13	العاملون في الخدمات والباعة في المحلات التجارية والأسواق	
		Skilled Agricultural and Fishery Workers	200	151	-	12	3	28	6	العمال المهرة في الزراعة وصيد الأسماك	
		Crafts and Related Workers	282	179	-	1	69	20	13	العاملون في الحرف وما إليها من المهن	
		Plant, Machine Operators and Assemblers	118	59	-	3	41	13	2	مشغلو الآلات ومجموعها	
		Elementary Occupations	396	251	2	2	129	12	-	المهن الأولية	
		Not Stated	269	266	2	-	1	-	-	غير مبين	
		Total	1614	1014	5	18	446	92	39	المجموع	
	<b>Total</b>	<b>Legislators and Managers</b>	<b>9012</b>	<b>5</b>	<b>41</b>	<b>25</b>	<b>5562</b>	<b>-</b>	<b>3379</b>	<b>المشروع وموظفو الإدارة العليا</b>	<b>المجموع</b>
		<b>Professionals</b>	<b>24197</b>	<b>20</b>	<b>50</b>	<b>31</b>	<b>21704</b>	<b>1352</b>	<b>1040</b>	<b>المتخصصون</b>	
		<b>Technicians and Associate Professionals</b>	<b>21679</b>	<b>19</b>	<b>64</b>	<b>64</b>	<b>20168</b>	<b>860</b>	<b>504</b>	<b>الفنيون والمتخصصون المساعدون</b>	
		<b>Clerks</b>	<b>11840</b>	<b>5</b>	<b>15</b>	<b>65</b>	<b>11304</b>	<b>289</b>	<b>162</b>	<b>الكتيبة</b>	
		<b>Services and Sales Workers</b>	<b>51260</b>	<b>98</b>	<b>73</b>	<b>1967</b>	<b>26948</b>	<b>15935</b>	<b>6239</b>	<b>العاملون في الخدمات والباعة في المحلات التجارية والأسواق</b>	
		<b>Skilled Agricultural and Fishery Workers</b>	<b>22846</b>	<b>160</b>	<b>25</b>	<b>5447</b>	<b>2043</b>	<b>13145</b>	<b>2026</b>	<b>العمال المهرة في الزراعة وصيد الأسماك</b>	
		<b>Crafts and Related Workers</b>	<b>81536</b>	<b>232</b>	<b>155</b>	<b>1647</b>	<b>60941</b>	<b>11864</b>	<b>6697</b>	<b>العاملون في الحرف وما إليها من المهن</b>	
		<b>Plant, Machine Operators and Assemblers</b>	<b>28021</b>	<b>80</b>	<b>24</b>	<b>532</b>	<b>18435</b>	<b>7860</b>	<b>1090</b>	<b>مشغلو الآلات ومجموعها</b>	
		<b>Elementary Occupations</b>	<b>88065</b>	<b>302</b>	<b>50</b>	<b>1888</b>	<b>80598</b>	<b>4548</b>	<b>679</b>	<b>المهن الأولية</b>	
		<b>Not Stated</b>	<b>937</b>	<b>272</b>	<b>6</b>	<b>16</b>	<b>568</b>	<b>43</b>	<b>32</b>	<b>غير مبين</b>	
		<b>Total</b>	<b>339393</b>	<b>1193</b>	<b>503</b>	<b>11682</b>	<b>248271</b>	<b>55896</b>	<b>21848</b>	<b>المجموع</b>	

جدول 15: السكان الفلسطينيون (10 سنوات فأكثر) المتعطلون الذين سبق لهم العمل حسب الجنس وفئات العمر بالسنوات وعدد سنوات الدراسة ونوع التجمع

Table 15: Unemployed Ever Worked Palestinian Persons (10 Years and Over) by Sex, Age Groups in Years, Years of Schooling and Type of Locality

(حضر , Urban)

Age and Sex	المجموع Total	Years of Schooling					سنوات الدراسة		العمر والجنس
		غير مبيّن Not Stated	+13	12 - 10	9 - 7	6 - 1	0		
<b>Male</b>									<b>ذكور</b>
10 - 14	57	-	-	-	18	38	1		14 - 10
15 - 19	1177	1	8	296	534	333	5		19 - 15
20 - 24	2094	2	82	849	687	459	15		24 - 20
25 - 44	5322	9	889	1434	1535	1344	111		44 - 25
45 - 64	4380	5	675	699	771	1701	529		64 - 45
65+	1912	4	135	175	154	857	587		+65
Not Stated	5	1	1	3	-	-	-		غير مبيّن
<b>Total</b>	<b>14947</b>	<b>22</b>	<b>1790</b>	<b>3456</b>	<b>3699</b>	<b>4732</b>	<b>1248</b>		<b>المجموع</b>
<b>Female</b>									<b>إناث</b>
10 - 14	5	-	-	-	1	4	-		14 - 10
15 - 19	55	-	2	14	23	16	-		19 - 15
20 - 24	238	-	97	86	40	14	1		24 - 20
25 - 44	1118	1	623	238	122	115	19		44 - 25
45 - 64	656	-	241	158	57	88	112		64 - 45
65+	157	-	28	28	13	27	61		+65
Not Stated	1	-	-	-	-	1	-		غير مبيّن
<b>Total</b>	<b>2230</b>	<b>1</b>	<b>991</b>	<b>524</b>	<b>256</b>	<b>265</b>	<b>193</b>		<b>المجموع</b>
<b>Both Sexes</b>									<b>كلا الجنسين</b>
10 - 14	62	-	-	-	19	42	1		14 - 10
15 - 19	1232	1	10	310	557	349	5		19 - 15
20 - 24	2332	2	179	935	727	473	16		24 - 20
25 - 44	6440	10	1512	1672	1657	1459	130		44 - 25
45 - 64	5036	5	916	857	828	1789	641		64 - 45
65+	2069	4	163	203	167	884	648		+65
Not Stated	6	1	1	3	-	1	-		غير مبيّن
<b>Total</b>	<b>17177</b>	<b>23</b>	<b>2781</b>	<b>3980</b>	<b>3955</b>	<b>4997</b>	<b>1441</b>		<b>المجموع</b>

جدول (15 تابع): السكان الفلسطينيون (10 سنوات فأكثر) المتعطلون الذين سبق لهم العمل حسب الجنس وفئات العمر بالسنوات وعدد سنوات الدراسة ونوع التجمع

Table (15 Cont.): Unemployed Ever Worked Palestinian Persons (10 Years and Over) by Sex, Age Groups in Years, Years of Schooling and Type of Locality

(ريف , Rural)

Age and Sex	المجموع Total	Years of Schooling					سنوات الدراسة		العمر والجنس
		غير مبين Not Stated	+13	12 - 10	9 - 7	6 - 1	0		
<b>Male</b>									<b>ذكور</b>
10 - 14	66	-	-	-	27	37	2		14 - 10
15 - 19	1557	2	2	428	778	340	7		19 - 15
20 - 24	2667	-	112	1229	850	465	11		24 - 20
25 - 44	6704	6	993	1969	2088	1549	99		44 - 25
45 - 64	4268	5	444	585	723	1792	719		64 - 45
65+	1862	6	28	55	74	804	895		+65
Not Stated	5	-	1	1	1	2	-		غير مبين
<b>Total</b>	<b>17129</b>	<b>19</b>	<b>1580</b>	<b>4267</b>	<b>4541</b>	<b>4989</b>	<b>1733</b>		<b>المجموع</b>
<b>Female</b>									<b>إناث</b>
10 - 14	7	-	-	-	3	3	1		14 - 10
15 - 19	67	1	2	10	24	26	4		19 - 15
20 - 24	180	-	49	56	45	29	1		24 - 20
25 - 44	665	1	209	146	121	156	32		44 - 25
45 - 64	357	-	28	30	18	60	221		64 - 45
65+	195	-	1	2	1	13	178		+65
Not Stated	-	-	-	-	-	-	-		غير مبين
<b>Total</b>	<b>1471</b>	<b>2</b>	<b>289</b>	<b>244</b>	<b>212</b>	<b>287</b>	<b>437</b>		<b>المجموع</b>
<b>Both Sexes</b>									<b>كلا الجنسين</b>
10 - 14	73	-	-	-	30	40	3		14 - 10
15 - 19	1624	3	4	438	802	366	11		19 - 15
20 - 24	2847	-	161	1285	895	494	12		24 - 20
25 - 44	7369	7	1202	2115	2209	1705	131		44 - 25
45 - 64	4625	5	472	615	741	1852	940		64 - 45
65+	2057	6	29	57	75	817	1073		+65
Not Stated	5	-	1	1	1	2	-		غير مبين
<b>Total</b>	<b>18600</b>	<b>21</b>	<b>1869</b>	<b>4511</b>	<b>4753</b>	<b>5276</b>	<b>2170</b>		<b>المجموع</b>

جدول (15 تابع): السكان الفلسطينيون (10 سنوات فأكثر) المتعطلون الذين سبق لهم العمل حسب الجنس وفئات العمر بالسنوات وعدد سنوات الدراسة ونوع التجمع

Table (15 Cont.): Unemployed Ever Worked Palestinian Persons (10 Years and Over) by Sex, Age Groups in Years, Years of Schooling and Type of Locality  
(مخيمات, Camps)

Age and Sex	المجموع Total	Years of Schooling					سنوات الدراسة		العمر والجنس
		غير مبيّن Not Stated	+13	12 - 10	9 - 7	6 - 1	0		
<b>Male</b>									<b>ذكور</b>
10 - 14	18	-	-	-	8	10	-	-	14 - 10
15 - 19	241	-	1	51	132	56	1	1	19 - 15
20 - 24	462	-	18	191	174	74	5	5	24 - 20
25 - 44	906	-	140	256	293	201	16	16	44 - 25
45 - 64	551	-	32	54	103	265	97	97	64 - 45
65+	233	-	2	2	7	90	132	132	+65
Not Stated	1	1	-	-	-	-	-	-	غير مبيّن
<b>Total</b>	<b>2412</b>	<b>1</b>	<b>193</b>	<b>554</b>	<b>717</b>	<b>696</b>	<b>251</b>	<b>251</b>	<b>المجموع</b>
<b>Female</b>									<b>إناث</b>
10 - 14	1	-	-	-	-	1	-	-	14 - 10
15 - 19	18	-	-	3	11	4	-	-	19 - 15
20 - 24	51	-	15	13	13	9	1	1	24 - 20
25 - 44	165	-	66	47	23	23	6	6	44 - 25
45 - 64	76	-	7	6	8	15	40	40	64 - 45
65+	19	1	-	-	-	-	18	18	+65
Not Stated	-	-	-	-	-	-	-	-	غير مبيّن
<b>Total</b>	<b>330</b>	<b>1</b>	<b>88</b>	<b>69</b>	<b>55</b>	<b>52</b>	<b>65</b>	<b>65</b>	<b>المجموع</b>
<b>Both Sexes</b>									<b>كلا الجنسين</b>
10 - 14	19	-	-	-	8	11	-	-	14 - 10
15 - 19	259	-	1	54	143	60	1	1	19 - 15
20 - 24	513	-	33	204	187	83	6	6	24 - 20
25 - 44	1071	-	206	303	316	224	22	22	44 - 25
45 - 64	627	-	39	60	111	280	137	137	64 - 45
65+	252	1	2	2	7	90	150	150	+65
Not Stated	1	1	-	-	-	-	-	-	غير مبيّن
<b>Total</b>	<b>2742</b>	<b>2</b>	<b>281</b>	<b>623</b>	<b>772</b>	<b>748</b>	<b>316</b>	<b>316</b>	<b>المجموع</b>

جدول (15 تابع): السكان الفلسطينيون (10 سنوات فأكثر) المتعطلون الذين سبق لهم العمل حسب الجنس وفئات العمر بالسنوات وعدد سنوات الدراسة ونوع التجمع

**Table (15 Cont.): Unemployed Ever Worked Palestinian Persons (10 Years and Over) by Sex, Age Groups in Years, Years of Schooling and Type of Locality**  
(المجموع، Total)

Age and Sex	المجموع Total	Years of Schooling					سنوات الدراسة		العمر والجنس
		غير مبين Not Stated	+13	12 - 10	9 - 7	6 - 1	0		
<b>Male</b>									<b>ذكور</b>
10 - 14	141	-	-	-	53	85	3		14 - 10
15 - 19	2975	3	11	775	1444	729	13		19 - 15
20 - 24	5223	2	212	2269	1711	998	31		24 - 20
25 - 44	12932	15	2022	3659	3916	3094	226		44 - 25
45 - 64	9199	10	1151	1338	1597	3758	1345		64 - 45
65+	4007	10	165	232	235	1751	1614		+65
Not Stated	11	2	2	4	1	2	-		غير مبين
<b>Total</b>	<b>34488</b>	<b>42</b>	<b>3563</b>	<b>8277</b>	<b>8957</b>	<b>10417</b>	<b>3232</b>		<b>المجموع</b>
<b>Female</b>									<b>إناث</b>
10 - 14	13	-	-	-	4	8	1		14 - 10
15 - 19	140	1	4	27	58	46	4		19 - 15
20 - 24	469	-	161	155	98	52	3		24 - 20
25 - 44	1948	2	898	431	266	294	57		44 - 25
45 - 64	1089	-	276	194	83	163	373		64 - 45
65+	371	1	29	30	14	40	257		+65
Not Stated	1	-	-	-	-	1	-		غير مبين
<b>Total</b>	<b>4031</b>	<b>4</b>	<b>1368</b>	<b>837</b>	<b>523</b>	<b>604</b>	<b>695</b>		<b>المجموع</b>
<b>Both Sexes</b>									<b>كلا الجنسين</b>
10 - 14	154	-	-	-	57	93	4		14 - 10
15 - 19	3115	4	15	802	1502	775	17		19 - 15
20 - 24	5692	2	373	2424	1809	1050	34		24 - 20
25 - 44	14880	17	2920	4090	4182	3388	283		44 - 25
45 - 64	10288	10	1427	1532	1680	3921	1718		64 - 45
65+	4378	11	194	262	249	1791	1871		+65
Not Stated	12	2	2	4	1	3	-		غير مبين
<b>Total</b>	<b>38519</b>	<b>46</b>	<b>4931</b>	<b>9114</b>	<b>9480</b>	<b>11021</b>	<b>3927</b>		<b>المجموع</b>

جدول 16: السكان الفلسطينيون (10 سنوات فأكثر) المتعطلون الذين سبق لهم العمل حسب الجنس وفئات العمر بالسنوات والحالة الزوجية

Table 16: Unemployed Ever Worked Palestinian Persons (10 Years and Over) by Sex, Age Groups in Years and Marital Status

Age and Sex	المجموع الكلي Grand Total	دون سن الزواج Less than Age of Marriage	المجموع Total	الحالة الزوجية						العمر والجنس
				غير مبين Not Stated	أرمل Widowed	مطلق Divorced	متزوج Married	عقد قران لأول مرة Legally Married	لم يتزوج أبداً Never Married	
<b>Male</b>										<b>ذكور</b>
10 - 11	3	3	-	-	-	-	-	-	-	11 - 10
12 - 14	138	-	138	-	-	-	-	-	138	14 - 12
15 - 19	2975	-	2975	11	-	1	67	57	2839	19 - 15
20 - 24	5223	-	5223	28	-	14	1201	253	3727	24 - 20
25 - 44	12932	-	12932	23	15	103	10697	208	1886	44 - 25
45 - 64	9199	-	9199	4	80	61	8962	1	91	64 - 45
65+	4007	-	4007	-	271	11	3702	-	23	+65
Not Stated	11	-	11	-	-	-	6	1	4	غير مبين
<b>Total</b>	<b>34488</b>	<b>3</b>	<b>34485</b>	<b>66</b>	<b>366</b>	<b>190</b>	<b>24635</b>	<b>520</b>	<b>8708</b>	<b>المجموع</b>
<b>Female</b>										<b>إناث</b>
10 - 11	-	-	-	-	-	-	-	-	-	11 - 10
12 - 14	13	-	13	-	-	-	-	1	12	14 - 12
15 - 19	140	-	140	2	-	2	15	17	104	19 - 15
20 - 24	469	-	469	-	1	7	154	34	273	24 - 20
25 - 44	1948	-	1948	5	36	71	1174	32	630	44 - 25
45 - 64	1089	-	1089	3	215	57	549	-	265	64 - 45
65+	371	-	371	2	219	10	89	-	51	+65
Not Stated	1	-	1	-	-	-	-	-	1	غير مبين
<b>Total</b>	<b>4031</b>	<b>-</b>	<b>4031</b>	<b>12</b>	<b>471</b>	<b>147</b>	<b>1981</b>	<b>84</b>	<b>1336</b>	<b>المجموع</b>
<b>Both Sexes</b>										<b>كلا الجنسين</b>
10 - 11	3	3	-	-	-	-	-	-	-	11 - 10
12 - 14	151	-	151	-	-	-	-	1	150	14 - 12
15 - 19	3115	-	3115	13	-	3	82	74	2943	19 - 15
20 - 24	5692	-	5692	28	1	21	1355	287	4000	24 - 20
25 - 44	14880	-	14880	28	51	174	11871	240	2516	44 - 25
45 - 64	10288	-	10288	7	295	118	9511	1	356	64 - 45
65+	4378	-	4378	2	490	21	3791	-	74	+65
Not Stated	12	-	12	-	-	-	6	1	5	غير مبين
<b>Total</b>	<b>38519</b>	<b>3</b>	<b>38516</b>	<b>78</b>	<b>837</b>	<b>337</b>	<b>26616</b>	<b>604</b>	<b>10044</b>	<b>المجموع</b>

جدول 17: السكان الفلسطينيون (15 سنة فأكثر) المتعطلون الذين سبق لهم العمل حسب الجنس ومكان العمل والمهنة الرئيسية والحالة العملية

Table 17: Unemployed Ever Worked Palestinian Population (15 Years and Over) by Sex, Place of Work, Main Occupation and Employment Status

Sex	Place of Work	Main Occupation	المجموع Total	Employment Status				الحالة العملية			المهنة الرئيسية	مكان العمل	الجنس
				غير مبيّن	أخرى	يعمل لدى الأسرة دون أجر	مستخدم بأجر	يعمل لحسابه	صاحب عمل				
				Not Stated	Others	Unpaid Family Member	Wage Employee	Self Employed	Employer				
Male	At Home	Legislators and Managers	-	-	-	-	-	-	-	-	المشروع وموظفو الإدارة العليا	في المسكن	ذكور
		Professionals	3	-	-	-	-	3	-	المتخصصون			
		Technicians and Associate Professionals	2	-	1	-	-	1	-	الفنيون والمتخصصون المساعدون			
		Clerks	-	-	-	-	-	-	-	الكتيبة			
		Services and Sales Workers	40	-	-	3	1	36	-	العاملون في الخدمات والباعة في المحلات التجارية والأسواق			
		Skilled Agricultural and Fishery Workers	-	-	-	-	-	-	-	العمال المهرة في الزراعة وصيد الأسماك			
		Crafts and Related Workers	63	-	1	1	19	40	2	العاملون في الحرف وما إليها من المهن			
		Plant, Machine Operators and Assemblers	3	-	-	-	3	-	-	مشغلو الآلات ومجموعها			
		Elementary Occupations	-	-	-	-	-	-	-	المهن الأولية			
	Not Stated	3	1	-	2	-	-	-	غير مبيّن				
	Total	114	1	2	6	23	80	2	المجموع				
	In the Same Governorate	Legislators and Managers	323	-	2	-	219	-	102	المشروع وموظفو الإدارة العليا	ضمن نفس المحافظة		
		Professionals	379	-	4	-	344	24	7	المتخصصون			
		Technicians and Associate Professionals	601	-	3	-	545	32	21	الفنيون والمتخصصون المساعدون			
		Clerks	280	-	-	2	258	14	6	الكتيبة			
		Services and Sales Workers	1594	3	3	32	708	643	205	العاملون في الخدمات والباعة في المحلات التجارية والأسواق			
		Skilled Agricultural and Fishery Workers	2482	2	8	280	163	1803	226	العمال المهرة في الزراعة وصيد الأسماك			
		Crafts and Related Workers	3634	2	21	27	2495	771	318	العاملون في الحرف وما إليها من المهن			
		Plant, Machine Operators and Assemblers	1738	-	4	16	1062	596	60	مشغلو الآلات ومجموعها			
Elementary Occupations		4272	4	10	102	3791	314	51	المهن الأولية				
Not Stated		31	2	1	-	20	5	3	غير مبيّن				
Total	15334	13	56	459	9605	4202	999	المجموع					

جدول (17 تابع): السكان الفلسطينيون (15 سنة فأكثر) المتعطلون الذين سبق لهم العمل حسب الجنس ومكان العمل والمهنة الرئيسية والحالة العملية

Table (17 Cont.): Unemployed Ever Worked Palestinian Population (15 Years and Over) by Sex, Place of Work, Main Occupation and Employment Status

Sex	Place of Work	Main Occupation	المجموع Total	Employment Status				الحالة العملية			المهنة الرئيسية	مكان العمل	الجنس
				غير مبين Not Stated	أخرى Others	يعمل لدى الأسرة دون أجر Unpaid Family Member	مستخدم بأجر Wage Employee	يعمل لحسابه Self Employed	صاحب عمل Employer				
	In Other Governorate	Legislators and Managers	52	-	-	-	42	-	10	المشروعون وموظفو الإدارة العليا	في محافظة أخرى		
		Professionals	80	-	-	1	77	2	-	المتخصصون			
		Technicians and Associate Professionals	91	-	-	-	86	4	1	الفنيون والمتخصصون المساعدون			
		Clerks	44	-	-	-	44	-	-	الكتابة			
		Services and Sales Workers	215	-	-	3	150	41	21	العاملون في الخدمات والباعة في المحلات التجارية والأسواق			
		Skilled Agricultural and Fishery Workers	59	-	-	2	21	31	5	العمال المهرة في الزراعة وصيد الأسماك			
		Crafts and Related Workers	325	-	1	2	264	39	19	العاملون في الحرف وما إليها من المهن			
		Plant, Machine Operators and Assemblers	199	1	1	1	135	56	5	مشغلو الآلات ومجموعها			
		Elementary Occupations	444	1	1	1	402	35	4	المهن الأولية			
	Not Stated	8	4	-	-	4	-	-	غير مبين				
	Total	1517	6	3	10	1225	208	65	المجموع				
	In Israel	Legislators and Managers	31	-	-	-	10	-	21	المشروعون وموظفو الإدارة العليا	داخل إسرائيل		
		Professionals	8	-	-	-	8	-	-	المتخصصون			
		Technicians and Associate Professionals	35	-	-	-	34	1	-	الفنيون والمتخصصون المساعدون			
		Clerks	20	-	-	-	19	1	-	الكتابة			
		Services and Sales Workers	414	-	-	-	394	16	4	العاملون في الخدمات والباعة في المحلات التجارية والأسواق			
		Skilled Agricultural and Fishery Workers	170	-	-	-	160	9	1	العمال المهرة في الزراعة وصيد الأسماك			
		Crafts and Related Workers	2768	1	5	-	2659	73	30	العاملون في الحرف وما إليها من المهن			
		Plant, Machine Operators and Assemblers	331	-	-	-	314	17	-	مشغلو الآلات ومجموعها			
Elementary Occupations		6843	1	5	-	6776	55	6	المهن الأولية				
Not Stated	17	-	-	-	15	1	1	غير مبين					
Total	10637	2	10	-	10389	173	63	المجموع					



جدول (17 تابع): السكان الفلسطينيون (15 سنة فأكثر) المتعطلون الذين سبق لهم العمل حسب الجنس ومكان العمل والمهنة الرئيسية والحالة العملية

Table (17 Cont.): Unemployed Ever Worked Palestinian Population (15 Years and Over) by Sex, Place of Work, Main Occupation and Employment Status

Sex	Place of Work	Main Occupation	المجموع Total	Employment Status				الحالة العملية			المهنة الرئيسية	مكان العمل	الجنس
				غير مبين Not Stated	أخرى Others	يعمل لدى الأسرة دون أجر Unpaid Family Member	مستخدم بأجر Wage Employee	يعمل لحسابه Self Employed	صاحب عمل Employer				
	In Settlements	Legislators and Managers	3	-	-	-	2	-	1	المشروعون وموظفو الإدارة العليا	بالمستعمرات		
		Professionals	-	-	-	-	-	-	-	المتخصصون			
		Technicians and Associate Professionals	1	-	-	-	1	-	-	الفنيون والمتخصصون المساعدون			
		Clerks	1	-	-	-	1	-	-	الكتابة			
		Services and Sales Workers	9	-	-	-	9	-	-	العاملون في الخدمات والباعة في المحلات التجارية والأسواق			
		Skilled Agricultural and Fishery Workers	14	-	-	-	14	-	-	العمال المهرة في الزراعة وصيد الأسماك			
		Crafts and Related Workers	179	-	-	-	177	-	2	العاملون في الحرف وما إليها من المهن			
		Plant, Machine Operators and Assemblers	39	-	-	-	38	1	-	مشغلو الآلات ومجموعها			
		Elementary Occupations	556	-	-	-	555	1	-	المهن الأولية			
	Not Stated	2	-	-	-	2	-	-	غير مبين				
	Total	804	-	-	-	799	2	3	المجموع				
	Abroad	Legislators and Managers	128	-	-	-	94	-	34	المشروعون وموظفو الإدارة العليا	في الخارج		
		Professionals	268	1	1	-	253	5	8	المتخصصون			
		Technicians and Associate Professionals	341	-	-	-	329	6	6	الفنيون والمتخصصون المساعدون			
		Clerks	241	-	-	-	240	1	-	الكتابة			
		Services and Sales Workers	761	-	2	4	330	264	161	العاملون في الخدمات والباعة في المحلات التجارية والأسواق			
		Skilled Agricultural and Fishery Workers	20	-	-	1	10	7	2	العمال المهرة في الزراعة وصيد الأسماك			
		Crafts and Related Workers	454	-	1	-	389	41	23	العاملون في الحرف وما إليها من المهن			
		Plant, Machine Operators and Assemblers	335	-	-	-	240	88	7	مشغلو الآلات ومجموعها			
Elementary Occupations		231	-	1	1	191	31	7	المهن الأولية				
Not Stated		19	1	-	-	13	4	1	غير مبين				
Total	2798	2	5	6	2089	447	249	المجموع					

جدول (17 تابع): السكان الفلسطينيون (15 سنة فأكثر) المتعطلون الذين سبق لهم العمل حسب الجنس ومكان العمل والمهنة الرئيسية والحالة العملية

Table (17 Cont.): Unemployed Ever Worked Palestinian Population (15 Years and Over) by Sex, Place of Work, Main Occupation and Employment Status

Sex	Place of Work	Main Occupation	المجموع Total	Employment Status				الحالة العملية		المهنة الرئيسية	مكان العمل	الجنس
				غير مبين Not Stated	أخرى Others	يعمل لدى الأسرة دون أجر Unpaid Family Member	مستخدم بأجر Wage Employee	يعمل لحسابه Self Employed	صاحب عمل Employer			
	Not Stated	Legislators and Managers	6	2	-	-	3	-	1	المشروع وموظفو الإدارة العليا	غير مبين	
		Professionals	22	10	1	-	10	-	1	المتخصصون		
		Technicians and Associate Professionals	22	10	-	-	12	-	-	الفنيون والمتخصصون المساعدون		
		Clerks	16	8	-	-	8	-	-	الكتبة		
		Services and Sales Workers	66	51	-	-	12	2	1	العاملون في الخدمات والباعة في المحلات التجارية والأسواق		
		Skilled Agricultural and Fishery Workers	77	63	-	1	1	12	-	العمال المهرة في الزراعة وصيد الأسماك		
		Crafts and Related Workers	239	198	1	-	33	6	1	العاملون في الحرف وما إليها من المهن		
		Plant, Machine Operators and Assemblers	58	44	1	-	8	5	-	مشغلو الآلات ومجموعها		
		Elementary Occupations	301	229	1	-	71	-	-	المهن الأولية		
		Not Stated	2336	2328	5	-	2	-	1	غير مبين		
	Total	3143	2943	9	1	160	25	5	المجموع			
	Total	Legislators and Managers	543	2	2	-	370	-	169	المشروع وموظفو الإدارة العليا	المجموع	
		Professionals	760	11	6	1	692	34	16	المتخصصون		
		Technicians and Associate Professionals	1093	10	4	-	1007	44	28	الفنيون والمتخصصون المساعدون		
		Clerks	602	8	-	2	570	16	6	الكتبة		
		Services and Sales Workers	3099	54	5	42	1604	1002	392	العاملون في الخدمات والباعة في المحلات التجارية والأسواق		
		Skilled Agricultural and Fishery Workers	2822	65	8	284	369	1862	234	العمال المهرة في الزراعة وصيد الأسماك		
		Crafts and Related Workers	7662	201	30	30	6036	970	395	العاملون في الحرف وما إليها من المهن		
		Plant, Machine Operators and Assemblers	2703	45	6	17	1800	763	72	مشغلو الآلات ومجموعها		
		Elementary Occupations	12647	235	18	104	11786	436	68	المهن الأولية		
		Not Stated	2416	2336	6	2	56	10	6	غير مبين		
	Total	34347	2967	85	482	24290	5137	1386	المجموع			

جدول (17 تابع): السكان الفلسطينيون (15 سنة فأكثر) المتعطلون الذين سبق لهم العمل حسب الجنس ومكان العمل والمهنة الرئيسية والحالة العملية

Table (17 Cont.): Unemployed Ever Worked Palestinian Population (15 Years and Over) by Sex, Place of Work, Main Occupation and Employment Status

Sex	Place of Work	Main Occupation	المجموع Total	Employment Status				الحالة العملية		المهنة الرئيسية	مكان العمل	الجنس
				غير مبين Not Stated	أخرى Others	يعمل لدى الأسرة دون أجر Unpaid Family Member	مستخدم بأجر Wage Employee	يعمل لحسابه Self Employed	صاحب عمل Employer			
Female	At Home	Legislators and Managers	-	-	-	-	-	-	-	المشروع وموظفو الإدارة العليا	في المسكن	إناث
		Professionals	1	-	-	-	-	1	-	المتخصصون		
		Technicians and Associate Professionals	2	-	-	-	-	2	-	الفتيون والمتخصصون المساعدون		
		Clerks	-	-	-	-	-	-	-	الكتابة		
		Services and Sales Workers	11	-	-	-	-	11	-	العاملون في الخدمات والباعة في المحلات التجارية والأسواق		
		Skilled Agricultural and Fishery Workers	-	-	-	-	-	-	-	العمال المهرة في الزراعة وصيد الأسماك		
		Crafts and Related Workers	99	-	-	5	15	71	8	العاملون في الحرف وما إليها من المهن		
		Plant, Machine Operators and Assemblers	2	-	-	-	2	-	-	مشغلو الآلات ومجموعها		
		Elementary Occupations Not Stated	-	-	-	-	-	-	-	المهن الأولية غير مبين		
		Total	115	-	-	5	17	85	8	المجموع		
	In the Same Governorate	Legislators and Managers	66	-	4	-	59	-	3	المشروع وموظفو الإدارة العليا	ضمن نفس المحافظة	
		Professionals	221	-	-	1	213	4	3	المتخصصون		
		Technicians and Associate Professionals	546	1	3	1	536	5	-	الفتيون والمتخصصون المساعدون		
		Clerks	219	-	1	-	218	-	-	الكتابة		
		Services and Sales Workers	161	-	5	5	121	25	5	العاملون في الخدمات والباعة في المحلات التجارية والأسواق		
		Skilled Agricultural and Fishery Workers	562	-	-	273	12	247	30	العمال المهرة في الزراعة وصيد الأسماك		
		Crafts and Related Workers	496	-	1	7	454	27	7	العاملون في الحرف وما إليها من المهن		
		Plant, Machine Operators and Assemblers	20	-	-	-	20	-	-	مشغلو الآلات ومجموعها		
		Elementary Occupations Not Stated	288	-	-	66	208	14	-	المهن الأولية غير مبين		
		Total	2584	1	15	353	1844	323	48	المجموع		

جدول (17 تابع): السكان الفلسطينيون (15 سنة فأكثر) المتعطلون الذين سبق لهم العمل حسب الجنس ومكان العمل والمهنة الرئيسية والحالة العملية

Table (17 Cont.): Unemployed Ever Worked Palestinian Population (15 Years and Over) by Sex, Place of Work, Main Occupation and Employment Status

Sex	Place of Work	Main Occupation	المجموع Total	Employment Status				الحالة العملية			المهنة الرئيسية	مكان العمل	الجنس
				غير مبين Not Stated	أخرى Others	يعمل لدى الأسرة دون أجر Unpaid Family Member	مستخدم بأجر Wage Employee	يعمل لحسابه Self Employed	صاحب عمل Employer				
	In Other Governorate	Legislators and Managers	16	1	-	-	15	-	-	-	المشروعون وموظفو الإدارة العليا	في محافظة	
		Professionals	48	-	-	-	47	-	1	1	المتخصصون	أخرى	
		Technicians and Associate Professionals	116	-	-	-	115	1	-	-	الفنيون والمتخصصون المساعدون		
		Clerks	32	-	-	-	32	-	-	-	الكتابة		
		Services and Sales Workers	18	-	1	-	15	1	1	1	العاملون في الخدمات والباعة في المحلات التجارية والأسواق		
		Skilled Agricultural and Fishery Workers	2	-	-	1	1	-	-	-	العمال المهرة في الزراعة وصيد الأسماك		
		Crafts and Related Workers	41	-	-	-	40	-	-	1	العاملون في الحرف وما إليها من المهن		
		Plant, Machine Operators and Assemblers	-	-	-	-	-	-	-	-	مشغلو الآلات ومجموعها		
		Elementary Occupations Not Stated	17 -	- -	- -	5 -	12 -	- -	- -	- -	المهن الأولية غير مبين		
	Total	290	1	1	6	277	2	3	3	المجموع			
	In Israel	Legislators and Managers	-	-	-	-	-	-	-	-	المشروعون وموظفو الإدارة العليا	داخل	
		Professionals	6	-	-	-	6	-	-	-	المتخصصون	إسرائيل	
		Technicians and Associate Professionals	8	-	-	-	8	-	-	-	الفنيون والمتخصصون المساعدون		
		Clerks	4	-	-	-	4	-	-	-	الكتابة		
		Services and Sales Workers	10	-	-	-	10	-	-	-	العاملون في الخدمات والباعة في المحلات التجارية والأسواق		
		Skilled Agricultural and Fishery Workers	16	-	-	-	15	1	-	-	العمال المهرة في الزراعة وصيد الأسماك		
		Crafts and Related Workers	28	-	-	-	28	-	-	-	العاملون في الحرف وما إليها من المهن		
		Plant, Machine Operators and Assemblers	4	-	-	-	4	-	-	-	مشغلو الآلات ومجموعها		
		Elementary Occupations Not Stated	221 -	- -	- -	- -	219 -	2 -	- -	- -	المهن الأولية غير مبين		
Total	297	-	-	-	294	3	-	-	المجموع				

جدول (17 تابع): السكان الفلسطينيون (15 سنة فأكثر) المتعطلون الذين سبق لهم العمل حسب الجنس ومكان العمل والمهنة الرئيسية والحالة العملية

Table (17 Cont.): Unemployed Ever Worked Palestinian Population (15 Years and Over) by Sex, Place of Work, Main Occupation and Employment Status

Sex	Place of Work	Main Occupation	المجموع Total	Employment Status				الحالة العملية		المهنة الرئيسية	مكان العمل	الجنس
				غير مبين Not Stated	أخرى Others	يعمل لدى الأسرة دون أجر Unpaid Family Member	مستخدم بأجر Wage Employee	يعمل لحسابه Self Employed	صاحب عمل Employer			
	In Settlements	Legislators and Managers	-	-	-	-	-	-	-	المشروعون وموظفو الإدارة العليا	بالمستعمرات	
		Professionals	1	-	-	-	1	-	-	المتخصصون		
		Technicians and Associate Professionals	-	-	-	-	-	-	-	الفنيون والمتخصصون المساعدون		
		Clerks	-	-	-	-	-	-	-	الكتابة		
		Services and Sales Workers	-	-	-	-	-	-	-	العاملون في الخدمات والباعة في المحلات التجارية والأسواق		
		Skilled Agricultural and Fishery Workers	1	-	-	-	1	-	-	العمال المهرة في الزراعة وصيد الأسماك		
		Crafts and Related Workers	6	-	-	-	6	-	-	العاملون في الحرف وما إليها من المهن		
		Plant, Machine Operators and Assemblers	-	-	-	-	-	-	-	مشغلو الآلات ومجموعها		
		Elementary Occupations	7	-	-	-	7	-	-	المهن الأولية		
		Not Stated	-	-	-	-	-	-	-	غير مبين		
	Total	15	-	-	-	15	-	-	المجموع			
	Abroad	Legislators and Managers	12	-	-	-	11	-	1	المشروعون وموظفو الإدارة العليا	في الخارج	
		Professionals	116	-	-	-	115	1	-	المتخصصون		
		Technicians and Associate Professionals	199	-	-	-	198	1	-	الفنيون والمتخصصون المساعدون		
		Clerks	56	-	-	-	56	-	-	الكتابة		
		Services and Sales Workers	33	-	-	1	26	3	3	العاملون في الخدمات والباعة في المحلات التجارية والأسواق		
		Skilled Agricultural and Fishery Workers	-	-	-	-	-	-	-	العمال المهرة في الزراعة وصيد الأسماك		
		Crafts and Related Workers	14	-	-	1	11	2	-	العاملون في الحرف وما إليها من المهن		
		Plant, Machine Operators and Assemblers	1	-	-	-	1	-	-	مشغلو الآلات ومجموعها		
		Elementary Occupations	4	-	-	-	4	-	-	المهن الأولية		
		Not Stated	-	-	-	-	-	-	-	غير مبين		
	Total	435	-	-	2	422	7	4	المجموع			

جدول (17 تابع): السكان الفلسطينيون (15 سنة فأكثر) المتعطلون الذين سبق لهم العمل حسب الجنس ومكان العمل والمهنة الرئيسية والحالة العملية

Table (17 Cont.): Unemployed Ever Worked Palestinian Population (15 Years and Over) by Sex, Place of Work, Main Occupation and Employment Status

Sex	Place of Work	Main Occupation	المجموع Total	Employment Status				الحالة العملية			المهنة الرئيسية	مكان العمل	الجنس
				غير مبين Not Stated	أخرى Others	يعمل لدى الأسرة دون أجر Unpaid Family Member	مستخدم بأجر Wage Employee	يعمل لحسابه Self Employed	صاحب عمل Employer				
	Not Stated	Legislators and Managers	1	-	-	-	1	-	-	المشروعون وموظفو الإدارة العليا	غير مبين		
		Professionals	13	6	-	-	7	-	-	المتخصصون			
		Technicians and Associate Professionals	16	9	-	-	7	-	-	الفنيون والمتخصصون المساعدون			
		Clerks	6	1	-	-	5	-	-	الكتبة			
		Services and Sales Workers	4	3	-	-	1	-	-	العاملون في الخدمات والباعة في المحلات التجارية والأسواق			
		Skilled Agricultural and Fishery Workers	4	-	-	-	-	4	-	العمال المهرة في الزراعة وصيد الأسماك			
		Crafts and Related Workers	17	17	-	-	-	-	-	العاملون في الحرف وما إليها من المهن			
		Plant, Machine Operators and Assemblers	1	1	-	-	-	-	-	مشغلو الآلات ومجموعها			
		Elementary Occupations	-	-	-	-	-	-	-	المهن الأولية			
		Not Stated	220	220	-	-	-	-	-	غير مبين			
	Total	282	257	-	-	21	4	-	المجموع				
	Total	Legislators and Managers	95	1	4	-	86	-	4	المشروعون وموظفو الإدارة العليا	المجموع		
		Professionals	406	6	-	1	389	6	4	المتخصصون			
		Technicians and Associate Professionals	887	10	3	1	864	9	-	الفنيون والمتخصصون المساعدون			
		Clerks	317	1	1	-	315	-	-	الكتبة			
		Services and Sales Workers	237	3	6	6	173	40	9	العاملون في الخدمات والباعة في المحلات التجارية والأسواق			
		Skilled Agricultural and Fishery Workers	585	-	-	274	29	252	30	العمال المهرة في الزراعة وصيد الأسماك			
		Crafts and Related Workers	701	17	1	13	554	100	16	العاملون في الحرف وما إليها من المهن			
		Plant, Machine Operators and Assemblers	28	1	-	-	27	-	-	مشغلو الآلات ومجموعها			
		Elementary Occupations	537	-	-	71	450	16	-	المهن الأولية			
		Not Stated	225	220	1	-	3	1	-	غير مبين			
	Total	4018	259	16	366	2890	424	63	المجموع				

جدول (17 تابع): السكان الفلسطينيون (15 سنة فأكثر) المتعطلون الذين سبق لهم العمل حسب الجنس ومكان العمل والمهنة الرئيسية والحالة العملية

Table (17 Cont.): Unemployed Ever Worked Palestinian Population (15 Years and Over) by Sex, Place of Work, Main Occupation and Employment Status

Sex	Place of Work	Main Occupation	المجموع Total	Employment Status				الحالة العملية		المهنة الرئيسية	مكان العمل	الجنس	
				غير مبين Not Stated	أخرى Others	يعمل لدى الأسرة دون أجر Unpaid Family Member	مستخدم بأجر Wage Employee	يعمل لحسابه Self Employed	صاحب عمل Employer				
Both Sexes	At Home	Legislators and Managers	-	-	-	-	-	-	-	المشروع وموظفو الإدارة العليا	في المسكن	كلا الجنسين	
		Professionals	4	-	-	-	-	4	-	المتخصصون			
		Technicians and Associate Professionals	4	-	1	-	-	3	-	الفنيون والمتخصصون المساعدون			
		Clerks	-	-	-	-	-	-	-	الكتابة			
		Services and Sales Workers	51	-	-	3	1	47	-	العاملون في الخدمات والباعة في المحلات التجارية والأسواق			
		Skilled Agricultural and Fishery Workers	-	-	-	-	-	-	-	العمال المهرة في الزراعة وصيد الأسماك			
		Crafts and Related Workers	162	-	1	6	34	111	10	العاملون في الحرف وما إليها من المهن			
		Plant, Machine Operators and Assemblers	5	-	-	-	5	-	-	مشغلو الآلات ومجموعها			
		Elementary Occupations Not Stated	- 3	- 1	- -	- 2	- -	- -	- -	- -	المهن الأولية غير مبين		
	Total	229	1	2	11	40	165	10	المجموع				
	In the Same Governorate	In the Same Governorate	Legislators and Managers	389	-	6	-	278	-	105	المشروع وموظفو الإدارة العليا	ضمن نفس المحافظة	
			Professionals	600	-	4	1	557	28	10	المتخصصون		
			Technicians and Associate Professionals	1147	1	6	1	1081	37	21	الفنيون والمتخصصون المساعدون		
			Clerks	499	-	1	2	476	14	6	الكتابة		
			Services and Sales Workers	1755	3	8	37	829	668	210	العاملون في الخدمات والباعة في المحلات التجارية والأسواق		
			Skilled Agricultural and Fishery Workers	3044	2	8	553	175	2050	256	العمال المهرة في الزراعة وصيد الأسماك		
			Crafts and Related Workers	4130	2	22	34	2949	798	325	العاملون في الحرف وما إليها من المهن		
			Plant, Machine Operators and Assemblers	1758	-	4	16	1082	596	60	مشغلو الآلات ومجموعها		
			Elementary Occupations Not Stated	4560 36	4 2	10 2	168 -	3999 23	328 6	51 3	المهن الأولية غير مبين		
Total			17918	14	71	812	11449	4525	1047	المجموع			

جدول (17 تابع): السكان الفلسطينيون (15 سنة فأكثر) المتعطلون الذين سبق لهم العمل حسب الجنس ومكان العمل والمهنة الرئيسية والحالة العملية

Table (17 Cont.): Unemployed Ever Worked Palestinian Population (15 Years and Over) by Sex, Place of Work, Main Occupation and Employment Status

Sex	Place of Work	Main Occupation	المجموع Total	Employment Status				الحالة العملية			المهنة الرئيسية	مكان العمل	الجنس
				غير مبين Not Stated	أخرى Others	يعمل لدى الأسرة دون أجر Unpaid Family Member	مستخدم بأجر Wage Employee	يعمل لحسابه Self Employed	صاحب عمل Employer				
	In Other Governorate	Legislators and Managers	68	1	-	-	57	-	10	المشروعون وموظفو الإدارة العليا	في محافظة	أخرى	
		Professionals	128	-	-	1	124	2	1	المتخصصون			
		Technicians and Associate Professionals	207	-	-	-	201	5	1	الفنيون والمتخصصون المساعدون			
		Clerks	76	-	-	-	76	-	-	الكتابة			
		Services and Sales Workers	233	-	1	3	165	42	22	العاملون في الخدمات والباعة في المحلات التجارية والأسواق			
		Skilled Agricultural and Fishery Workers	61	-	-	3	22	31	5	العمال المهرة في الزراعة وصيد الأسماك			
		Crafts and Related Workers	366	-	1	2	304	39	20	العاملون في الحرف وما إليها من المهن			
		Plant, Machine Operators and Assemblers	199	1	1	1	135	56	5	مشغلو الآلات ومجموعها			
		Elementary Occupations Not Stated	461 8	1 4	1 -	6 -	414 4	35 -	4 -	المهن الأولية غير مبين			
	Total	1807	7	4	16	1502	210	68	المجموع				
	In Israel	Legislators and Managers	31	-	-	-	10	-	21	المشروعون وموظفو الإدارة العليا	داخل	إسرائيل	
		Professionals	14	-	-	-	14	-	-	المتخصصون			
		Technicians and Associate Professionals	43	-	-	-	42	1	-	الفنيون والمتخصصون المساعدون			
		Clerks	24	-	-	-	23	1	-	الكتابة			
		Services and Sales Workers	424	-	-	-	404	16	4	العاملون في الخدمات والباعة في المحلات التجارية والأسواق			
		Skilled Agricultural and Fishery Workers	186	-	-	-	175	10	1	العمال المهرة في الزراعة وصيد الأسماك			
		Crafts and Related Workers	2796	1	5	-	2687	73	30	العاملون في الحرف وما إليها من المهن			
		Plant, Machine Operators and Assemblers	335	-	-	-	318	17	-	مشغلو الآلات ومجموعها			
		Elementary Occupations Not Stated	7064 17	1 -	5 -	- -	6995 15	57 1	6 1	المهن الأولية غير مبين			
Total		10934	2	10	-	10683	176	63	المجموع				



جدول (17 تابع): السكان الفلسطينيون (15 سنة فأكثر) المتعطلون الذين سبق لهم العمل حسب الجنس ومكان العمل والمهنة الرئيسية والحالة العملية

Table (17 Cont.): Unemployed Ever Worked Palestinian Population (15 Years and Over) by Sex, Place of Work, Main Occupation and Employment Status

Sex	Place of Work	Main Occupation	المجموع Total	Employment Status				الحالة العملية		المهنة الرئيسية	مكان العمل	الجنس
				غير مبين Not Stated	أخرى Others	يعمل لدى الأسرة دون أجر Unpaid Family Member	مستخدم بأجر Wage Employee	يعمل لحسابه Self Employed	صاحب عمل Employer			
	In Settlements	Legislators and Managers	3	-	-	-	2	-	1	المشروعون وموظفو الإدارة العليا	بالمستعمرات	
		Professionals	1	-	-	-	1	-	-	المتخصصون		
		Technicians and Associate Professionals	1	-	-	-	1	-	-	الفنيون والمتخصصون المساعدون		
		Clerks	1	-	-	-	1	-	-	الكتابة		
		Services and Sales Workers	9	-	-	-	9	-	-	العاملون في الخدمات والباعة في المحلات التجارية والأسواق		
		Skilled Agricultural and Fishery Workers	15	-	-	-	15	-	-	العمال المهرة في الزراعة وصيد الأسماك		
		Crafts and Related Workers	185	-	-	-	183	-	2	العاملون في الحرف وما إليها من المهن		
		Plant, Machine Operators and Assemblers	39	-	-	-	38	1	-	مشغلو الآلات ومجموعها		
		Elementary Occupations	563	-	-	-	562	1	-	المهن الأولية		
	Not Stated	2	-	-	-	2	-	-	غير مبين			
	Total	819	-	-	-	814	2	3	المجموع			
	Abroad	Legislators and Managers	140	-	-	-	105	-	35	المشروعون وموظفو الإدارة العليا	في الخارج	
		Professionals	384	1	1	-	368	6	8	المتخصصون		
		Technicians and Associate Professionals	540	-	-	-	527	7	6	الفنيون والمتخصصون المساعدون		
		Clerks	297	-	-	-	296	1	-	الكتابة		
		Services and Sales Workers	794	-	2	5	356	267	164	العاملون في الخدمات والباعة في المحلات التجارية والأسواق		
		Skilled Agricultural and Fishery Workers	20	-	-	1	10	7	2	العمال المهرة في الزراعة وصيد الأسماك		
		Crafts and Related Workers	468	-	1	1	400	43	23	العاملون في الحرف وما إليها من المهن		
		Plant, Machine Operators and Assemblers	336	-	-	-	241	88	7	مشغلو الآلات ومجموعها		
Elementary Occupations		235	-	1	1	195	31	7	المهن الأولية			
Not Stated		19	1	-	-	13	4	1	غير مبين			
Total	3233	2	5	8	2511	454	253	المجموع				

جدول (17 تابع): السكان الفلسطينيون (15 سنة فأكثر) المتعطلون الذين سبق لهم العمل حسب الجنس ومكان العمل والمهنة الرئيسية والحالة العملية

Table (17 Cont.): Unemployed Ever Worked Palestinian Population (15 Years and Over) by Sex, Place of Work, Main Occupation and Employment Status

Sex	Place of Work	Main Occupation	المجموع Total	Employment Status				الحالة العملية		المهنة الرئيسية	مكان العمل	الجنس
				غير مبين Not Stated	أخرى Others	يعمل لدى الأسرة دون أجر Unpaid Family Member	مستخدم بأجر Wage Employee	يعمل لحسابه Self Employed	صاحب عمل Employer			
	Not Stated	Legislators and Managers	7	2	-	-	4	-	1	المشروع وموظفو الإدارة العليا	غير مبين	
		Professionals	35	16	1	-	17	-	1	المتخصصون		
		Technicians and Associate Professionals	38	19	-	-	19	-	-	الفنيون والمتخصصون المساعدون		
		Clerks	22	9	-	-	13	-	-	الكتابة		
		Services and Sales Workers	70	54	-	-	13	2	1	العاملون في الخدمات والباعة في المحلات التجارية والأسواق		
		Skilled Agricultural and Fishery Workers	81	63	-	1	1	16	-	العمال المهرة في الزراعة وصيد الأسماك		
		Crafts and Related Workers	256	215	1	-	33	6	1	العاملون في الحرف وما إليها من المهن		
		Plant, Machine Operators and Assemblers	59	45	1	-	8	5	-	مشغلو الآلات ومجموعها		
		Elementary Occupations	301	229	1	-	71	-	-	المهن الأولية		
		Not Stated	2556	2548	5	-	2	-	1	غير مبين		
		Total	3425	3200	9	1	181	29	5	المجموع		
	<b>Total</b>	<b>Legislators and Managers</b>	<b>638</b>	<b>3</b>	<b>6</b>	<b>-</b>	<b>456</b>	<b>-</b>	<b>173</b>	<b>المشروع وموظفو الإدارة العليا</b>	<b>المجموع</b>	
		<b>Professionals</b>	<b>1166</b>	<b>17</b>	<b>6</b>	<b>2</b>	<b>1081</b>	<b>40</b>	<b>20</b>	<b>المتخصصون</b>		
		<b>Technicians and Associate Professionals</b>	<b>1980</b>	<b>20</b>	<b>7</b>	<b>1</b>	<b>1871</b>	<b>53</b>	<b>28</b>	<b>الفنيون والمتخصصون المساعدون</b>		
		<b>Clerks</b>	<b>919</b>	<b>9</b>	<b>1</b>	<b>2</b>	<b>885</b>	<b>16</b>	<b>6</b>	<b>الكتابة</b>		
		<b>Services and Sales Workers</b>	<b>3336</b>	<b>57</b>	<b>11</b>	<b>48</b>	<b>1777</b>	<b>1042</b>	<b>401</b>	<b>العاملون في الخدمات والباعة في المحلات التجارية والأسواق</b>		
		<b>Skilled Agricultural and Fishery Workers</b>	<b>3407</b>	<b>65</b>	<b>8</b>	<b>558</b>	<b>398</b>	<b>2114</b>	<b>264</b>	<b>العمال المهرة في الزراعة وصيد الأسماك</b>		
		<b>Crafts and Related Workers</b>	<b>8363</b>	<b>218</b>	<b>31</b>	<b>43</b>	<b>6590</b>	<b>1070</b>	<b>411</b>	<b>العاملون في الحرف وما إليها من المهن</b>		
		<b>Plant, Machine Operators and Assemblers</b>	<b>2731</b>	<b>46</b>	<b>6</b>	<b>17</b>	<b>1827</b>	<b>763</b>	<b>72</b>	<b>مشغلو الآلات ومجموعها</b>		
		<b>Elementary Occupations</b>	<b>13184</b>	<b>235</b>	<b>18</b>	<b>175</b>	<b>12236</b>	<b>452</b>	<b>68</b>	<b>المهن الأولية</b>		
		<b>Not Stated</b>	<b>2641</b>	<b>2556</b>	<b>7</b>	<b>2</b>	<b>59</b>	<b>11</b>	<b>6</b>	<b>غير مبين</b>		
		<b>Total</b>	<b>38365</b>	<b>3226</b>	<b>101</b>	<b>848</b>	<b>27180</b>	<b>5561</b>	<b>1449</b>	<b>المجموع</b>		

جدول 18: السكان الفلسطينيون (10 سنوات فأكثر) غير النشيطين اقتصادياً حسب الجنس والحالة الزوجية وفئات العمر بالسنوات والسبب لعدم نشاطهم

Table 18: Palestinian Population (10 Years and Over) Not Economically Active by Sex, Marital Status, Age Groups in Years and Reason for Not Active

Sex	Marital Status	Age	المجموع Total	غير النشيطين اقتصادياً Not Economically Active					العمر	الحالة الزوجية	الجنس
				أخرى Others	لا يعمل ولا يبحث عن عمل Not Working & Not Look for work	عاجز عن العمل Unable to Work	متفرغة لأعمال المنزل House Wife	طالب متفرغ للدراية Students			
Male	Never Married	12 - 14	54318	229	603	363	-	53123	14 - 12	لم يتزوج أبداً	ذكور
		15 - 19	47807	839	1779	725	-	44464	19 - 15		
		20 - 24	12884	641	682	679	-	10882	24 - 20		
		25 - 44	4339	506	314	1098	-	2421	44 - 25		
		45 - 64	409	22	67	318	-	2	64 - 45		
		65+	207	13	22	172	-	-	+65		
		Not Stated	64	13	7	8	-	36	غير مبين		
	Total	120028	2263	3474	3363	-	110928	المجموع			
	Legally Married	12 - 14	1	-	-	-	-	1	14 - 12	عقد قران لأول مرة	
		15 - 19	67	12	6	2	-	47	19 - 15		
		20 - 24	223	30	18	6	-	169	24 - 20		
		25 - 44	161	23	11	16	-	111	44 - 25		
		45 - 64	-	-	-	-	-	-	64 - 45		
		65+	-	-	-	-	-	-	+65		
		Not Stated	1	1	-	-	-	-	غير مبين		
	Total	453	66	35	24	-	328	المجموع			
	Married	12 - 14	-	-	-	-	-	-	14 - 12	متزوج	
		15 - 19	40	3	11	2	-	24	19 - 15		
		20 - 24	412	60	64	84	-	204	24 - 20		
		25 - 44	2971	535	621	1136	-	679	44 - 25		
		45 - 64	7940	257	3337	4340	-	6	64 - 45		
65+		13277	209	3473	9595	-	-	+65			
Not Stated		14	8	2	4	-	-	غير مبين			
Total	24654	1072	7508	15161	-	913	المجموع				

جدول (18 تابع): السكان الفلسطينيون (10 سنوات فأكثر) غير النشيطين اقتصادياً حسب الجنس والحالة الزوجية وفئات العمر بالسنوات والسبب لعدم نشاطهم

Table (18 Cont.): Palestinian Population (10 Years and Over) Not Economically Active by Sex, Marital Status, Age Groups in Years and Reason for Not Active

Sex	Marital Status	Age	المجموع Total	Not Economically Active					العمر	الحالة الزوجية	الجنس
				أخرى Others	لا يعمل ولا يبحث عن عمل Not Working & Not Look for work	عاجز عن العمل Unable to Work	متفرغة لأعمال المنزل House Wife	طالب متفرغ للدراة Students			
	Divorced	12 - 14	-	-	-	-	-	-	14 - 12	مطلق	
		15 - 19	1	-	-	-	-	1	19 - 15		
		20 - 24	7	2	1	2	-	2	24 - 20		
		25 - 44	100	17	20	46	-	17	44 - 25		
		45 - 64	73	3	16	54	-	-	64 - 45		
		65+	76	-	17	59	-	-	+65		
		Not Stated	1	-	-	1	-	-	غير مبيّن		
		Total	258	22	54	162	-	20	المجموع		
	Widowed	12 - 14	-	-	-	-	-	-	14 - 12	أرمل	
		15 - 19	-	-	-	-	-	-	19 - 15		
		20 - 24	-	-	-	-	-	-	24 - 20		
		25 - 44	17	4	4	8	-	1	44 - 25		
		45 - 64	140	6	49	85	-	-	64 - 45		
		65+	1974	24	334	1616	-	-	+65		
		Not Stated	1	-	1	-	-	-	غير مبيّن		
		Total	2132	34	388	1709	-	1	المجموع		
	Not Stated	12 - 14	-	-	-	-	-	-	14 - 12	غير مبيّن	
		15 - 19	118	5	14	2	-	97	19 - 15		
		20 - 24	93	10	9	8	-	66	24 - 20		
		25 - 44	68	10	16	10	-	32	44 - 25		
		45 - 64	21	4	10	7	-	-	64 - 45		
65+		44	-	9	35	-	-	+65			
Not Stated		14	11	1	1	-	1	غير مبيّن			
Total		358	40	59	63	-	196	المجموع			

جدول (18 تابع): السكان الفلسطينيين (10 سنوات فأكثر) غير النشيطين اقتصادياً حسب الجنس والحالة الزوجية وفئات العمر بالسنوات والسبب لعدم نشاطهم

Table (18 Cont.): Palestinian Population (10 Years and Over) Not Economically Active by Sex, Marital Status, Age Groups in Years and Reason for Not Active

Sex	Marital Status	Age	المجموع Total	Not Economically Active					العمر	الحالة الزوجية	الجنس
				أخرى Others	لا يعمل ولا يبحث عن عمل Not Working & Not Look for work	عاجز عن العمل Unable to Work	متفرغة لأعمال المنزل House Wife	طالب متفرغ للدراية Students			
Female	Total	12 - 14	54319	229	603	363	-	53124	14 - 12	المجموع	إناث
		15 - 19	48033	859	1810	731	-	44633	19 - 15		
		20 - 24	13619	743	774	779	-	11323	24 - 20		
		25 - 44	7656	1095	986	2314	-	3261	44 - 25		
		45 - 64	8583	292	3479	4804	-	8	64 - 45		
		65+	15578	246	3855	11477	-	-	+65		
		Not Stated	95	33	11	14	-	37	غير مبين		
	Less than Age of Marriage	10 - 11	40662	64	55	204	-	40339	11 - 10	دون سن الزواج	
		Total	188545	3561	11573	20686	-	152725	المجموع		
	Never Married	12 - 14	53843	548	420	263	1931	50681	14 - 12	لم يتزوج أبداً	
		15 - 19	56395	2159	2206	381	10166	41483	19 - 15		
		20 - 24	16824	1462	1510	331	7740	5781	24 - 20		
		25 - 44	14871	1443	1633	884	10267	644	44 - 25		
		45 - 64	3642	223	305	561	2553	-	64 - 45		
		65+	1149	64	97	460	528	-	+65		
		Not Stated	67	6	4	9	24	24	غير مبين		
	Legally Married	Total	146791	5905	6175	2889	33209	98613	المجموع		
		12 - 14	189	16	9	-	64	100	14 - 12	عقد قران لأول مرة	
		15 - 19	3480	378	290	-	1477	1335	19 - 15		
		20 - 24	1469	161	150	-	788	370	24 - 20		
		25 - 44	279	34	28	1	193	23	44 - 25		
		45 - 64	3	-	-	-	3	-	64 - 45		
		65+	-	-	-	-	-	-	+65		
	Not Stated	1	-	-	-	-	1	غير مبين			
Total	5421	589	477	1	2525	1829	المجموع				

جدول (18 تابع): السكان الفلسطينيين (10 سنوات فأكثر) غير النشيطين اقتصادياً حسب الجنس والحالة الزوجية وفئات العمر بالسنوات والسبب لعدم نشاطهم

Table (18 Cont.): Palestinian Population (10 Years and Over) Not Economically Active by Sex, Marital Status, Age Groups in Years and Reason for Not Active

Sex	Marital Status	Age	المجموع Total	Not Economically Active					العمر	الحالة الزوجية	الجنس
				أخرى Others	لا يعمل ولا يبحث عن عمل Not Working & Not Look for work	عاجز عن العمل Unable to Work	متفرغة لأعمال المنزل House Wife	طالب متفرغ للدراية Students			
	Married	12 - 14	99	2	2	-	95	-	14 - 12	متزوج	
		15 - 19	17332	145	112	4	16639	432	19 - 15		
		20 - 24	43163	199	174	6	41910	874	24 - 20		
		25 - 44	129177	195	207	101	128124	550	44 - 25		
		45 - 64	46773	378	456	1647	44286	6	64 - 45		
		65+	11356	265	369	2812	7910	-	+65		
		Not Stated	83	6	1	4	72	-	غير مبين		
		Total	247983	1190	1321	4574	239036	1862	المجموع		
	Divorced	12 - 14	-	-	-	-	-	-	14 - 12	مطلق	
		15 - 19	133	16	14	-	79	24	19 - 15		
		20 - 24	395	31	47	3	283	31	24 - 20		
		25 - 44	1555	109	138	30	1242	36	44 - 25		
		45 - 64	916	36	54	120	706	-	64 - 45		
		65+	459	17	29	215	198	-	+65		
		Not Stated	6	-	-	3	3	-	غير مبين		
		Total	3464	209	282	371	2511	91	المجموع		
	Widowed	12 - 14	-	-	-	-	-	-	14 - 12	أرمل	
		15 - 19	13	2	1	-	9	1	19 - 15		
		20 - 24	95	6	6	-	76	7	24 - 20		
		25 - 44	2053	37	40	21	1939	16	44 - 25		
		45 - 64	10941	383	551	1392	8614	1	64 - 45		
65+		18060	833	1259	8509	7459	-	+65			
Not Stated		28	2	2	13	11	-	غير مبين			
Total		31190	1263	1859	9935	18108	25	المجموع			

جدول (18 تابع): السكان الفلسطينيون (10 سنوات فأكثر) غير النشيطين اقتصادياً حسب الجنس والحالة الزوجية وفئات العمر بالسنوات والسبب لعدم نشاطهم

Table (18 Cont.): Palestinian Population (10 Years and Over) Not Economically Active by Sex, Marital Status, Age Groups in Years and Reason for Not Active

Sex	Marital Status	Age	المجموع Total	Not Economically Active					العمر	الحالة الزوجية	الجنس		
				أخرى Others	لا يعمل ولا يبحث عن عمل Not Working & Not Look for work	عاجز عن العمل Unable to Work	متفرغة لأعمال المنزل House Wife	طالب متفرغ للدراة Students					
Both Sexes	Not Stated	12 - 14	-	-	-	-	-	-	14 - 12	غير مبين			
		15 - 19	181	11	11	-	62	97	19 - 15				
		20 - 24	235	21	18	1	128	67	24 - 20				
		25 - 44	261	10	34	8	200	9	44 - 25				
		45 - 64	144	7	17	25	95	-	64 - 45				
		65+	263	22	23	137	81	-	+65				
		Not Stated	11	3	-	1	4	3	غير مبين				
		Total	1095	74	103	172	570	176	المجموع				
	Total	Total	12 - 14	54131	566	431	263	2090	50781	14 - 12		المجموع	
			15 - 19	77534	2711	2634	385	28432	43372	19 - 15			
			20 - 24	62181	1880	1905	341	50925	7130	24 - 20			
			25 - 44	148196	1828	2080	1045	141965	1278	44 - 25			
			45 - 64	62419	1027	1383	3745	56257	7	64 - 45			
			65+	31287	1201	1777	12133	16176	-	+65			
			Not Stated	196	17	7	30	114	28	غير مبين			
			Total	474455	9332	10270	18098	296116	140639	المجموع			
	Less than Age of Marriage	Less than Age of Marriage	10 - 11	38511	102	53	156	157	38043	11 - 10		دون سن الزواج	
			Total	474455	9332	10270	18098	296116	140639	المجموع			
			12 - 14	108161	777	1023	626	1931	103804	14 - 12			لم يتزوج أبداً
			15 - 19	104202	2998	3985	1106	10166	85947	19 - 15			
			20 - 24	29708	2103	2192	1010	7740	16663	24 - 20			
			25 - 44	19210	1949	1947	1982	10267	3065	44 - 25			
			45 - 64	4051	245	372	879	2553	2	64 - 45			
			65+	1356	77	119	632	528	-	+65			
Not Stated	131	19	11	17	24	60	غير مبين						
Total	266819	8168	9649	6252	33209	209541	المجموع						

جدول (18 تابع): السكان الفلسطينيين (10 سنوات فأكثر) غير النشيطين اقتصادياً حسب الجنس والحالة الزوجية وفئات العمر بالسنوات والسبب لعدم نشاطهم

Table (18 Cont.): Palestinian Population (10 Years and Over) Not Economically Active by Sex, Marital Status, Age Groups in Years and Reason for Not Active


Sex	Marital Status	Age	المجموع Total	Not Economically Active			غير النشيطين اقتصادياً		العمر	الحالة الزوجية	الجنس
				أخرى Others	لا يعمل ولا يبحث عن عمل Not Working & Not Look for work	عاجز عن العمل Unable to Work	متفرغة لأعمال المنزل House Wife	طالب متفرغ للدراية Students			
	Legally Married	12 - 14	190	16	9	-	64	101	14 - 12	عقد قران لأول مرة	
		15 - 19	3547	390	296	2	1477	1382	19 - 15		
		20 - 24	1692	191	168	6	788	539	24 - 20		
		25 - 44	440	57	39	17	193	134	44 - 25		
		45 - 64	3	-	-	-	3	-	64 - 45		
		65+	-	-	-	-	-	-	+65		
		Not Stated	2	1	-	-	-	1	غير مبين		
	Total	5874	655	512	25	2525	2157	المجموع			
	Married	12 - 14	99	2	2	-	95	-	14 - 12	متزوج	
		15 - 19	17372	148	123	6	16639	456	19 - 15		
		20 - 24	43575	259	238	90	41910	1078	24 - 20		
		25 - 44	132148	730	828	1237	128124	1229	44 - 25		
		45 - 64	54713	635	3793	5987	44286	12	64 - 45		
		65+	24633	474	3842	12407	7910	-	+65		
		Not Stated	97	14	3	8	72	-	غير مبين		
	Total	272637	2262	8829	19735	239036	2775	المجموع			
	Divorced	12 - 14	-	-	-	-	-	-	14 - 12	مطلق	
		15 - 19	134	16	14	-	79	25	19 - 15		
		20 - 24	402	33	48	5	283	33	24 - 20		
		25 - 44	1655	126	158	76	1242	53	44 - 25		
		45 - 64	989	39	70	174	706	-	64 - 45		
65+		535	17	46	274	198	-	+65			
Not Stated		7	-	-	4	3	-	غير مبين			
Total	3722	231	336	533	2511	111	المجموع				



جدول (18 تابع): السكان الفلسطينيون (10 سنوات فأكثر) غير النشيطين اقتصادياً حسب الجنس والحالة الزوجية وفئات العمر بالسنوات والسبب لعدم نشاطهم

Table (18 Cont.): Palestinian Population (10 Years and Over) Not Economically Active by Sex, Marital Status, Age Groups in Years and Reason for Not Active

Sex	Marital Status	Age	المجموع Total	Not Economically Active					العمر	الحالة الزوجية	الجنس
				أخرى Others	لا يعمل ولا يبحث عن عمل Not Working & Not Look for work	عاجز عن العمل Unable to Work	متفرغة لأعمال المنزل House Wife	طالب متفرغ للدراة Students			
	Widowed	12 - 14	-	-	-	-	-	-	14 - 12	أرمل	
		15 - 19	13	2	1	-	9	1	19 - 15		
		20 - 24	95	6	6	-	76	7	24 - 20		
		25 - 44	2070	41	44	29	1939	17	44 - 25		
		45 - 64	11081	389	600	1477	8614	1	64 - 45		
		65+	20034	857	1593	10125	7459	-	+65		
		Not Stated	29	2	3	13	11	-	غير مبيّن		
		Total	33322	1297	2247	11644	18108	26	المجموع		
	Not Stated	12 - 14	-	-	-	-	-	-	14 - 12	غير مبيّن	
		15 - 19	299	16	25	2	62	194	19 - 15		
		20 - 24	328	31	27	9	128	133	24 - 20		
		25 - 44	329	20	50	18	200	41	44 - 25		
		45 - 64	165	11	27	32	95	-	64 - 45		
		65+	307	22	32	172	81	-	+65		
		Not Stated	25	14	1	2	4	4	غير مبيّن		
		Total	1453	114	162	235	570	372	المجموع		
	Total	12 - 14	108450	795	1034	626	2090	103905	14 - 12	المجموع	
		15 - 19	125567	3570	4444	1116	28432	88005	19 - 15		
		20 - 24	75800	2623	2679	1120	50925	18453	24 - 20		
		25 - 44	155852	2923	3066	3359	141965	4539	44 - 25		
		45 - 64	71002	1319	4862	8549	56257	15	64 - 45		
65+		46865	1447	5632	23610	16176	-	+65			
Not Stated		291	50	18	44	114	65	غير مبيّن			
Total		663000	12893	21843	38784	296116	293364	المجموع			
Less than Age of Marriage	10 - 11	79173	166	108	360	157	78382	11 - 10	دون سن الزواج		
	Total	79173	166	108	360	157	78382	المجموع			



**Palestine National Authority  
Palestinian Central Bureau of Statistics  
Population, Housing and Establishment Census-1997  
Statistical Reports Series**



**Final Results  
Population Report  
West Bank  
Second Part**

**December, 1999**

PAGE NUMBERS OF ENGLISH TEXT ARE PRINTED IN SQUARE BRACKETS.  
TABLES ARE PRINTED IN THE ARABIC ORDER (FROM RIGHT TO LEFT).

© December, 1999

**All Rights Reserved.**

**Suggested Citation:**

**Palestinian Central Bureau of Statistics, 1999.** *Population, Housing and Establishment Census -1997, Final Results- Population Report – West Bank, Second Part Ramallah-Palestine.*

All correspondence should be directed to:

Department of user services  
**Palestinian Central Bureau of Statistics**  
**P.O.Box 1647, Ramallah, Palestine.**

Tel: 972-2-2406340  
-mail: [diwan@pcbs.pna.org](mailto:diwan@pcbs.pna.org)

Fax: 972-2-2406343  
web-site: <http://www.pcbs.org>

*Unofficial Translation*

*Unofficial Translation*

**Word from H.E. Yaser Arafat  
President of the Palestinian National Authority**

The official statistics system is one of the basic pillars of the civic society in any country. We have, thus, paid special attention to laying solid foundations for this system in the Palestinian society. We have raised and allocated local and international resources to lay well balanced bases for the Palestinian statistical system in parallel with the task of achieving the Palestinian political and socio – economic independence. In acknowledging and stressing the importance of setting up a modern central statistical bureau capable of collecting, compiling and disseminating statistical data in accordance with the international standards and recommendations, we included the establishment, funding and creation of the enabling atmosphere for the success of the system among our top personal and official priorities.

It pleases us to present the findings of the first Population, Housing and Establishment Census that was successfully planned, implemented underwent various dissemination processes by Palestinian hands. Our independent Palestinian decision to carry out the project came in response to our awareness of the crucial need for building a Palestinian statistical system, as part of our rights to sovereignty and complete independence. We are very confident that the findings of the Population, Housing and Establishment Census-1997 shall be utilized in enhancing our efforts aiming to provide the enabling environment for achieving the complete Palestinian sovereignty as well as to optimally utilize and allocate available resources in a way that ensures balanced development.

In view of the importance of the project findings in enhancing our liberation, independence and state building, we issued presidential directives (in the session of the Palestinian cabinet held on January 16th 1998) requiring all ministries and governmental agencies to make optimal utilization of the findings, including revising their plans and program based on the results of this project.

The implementation of the Population, Housing and Establishment Census- 1997 and the derivation of its findings crowns our march for the informatic independence launched in 1993 when issued by our directives for the establishment of the Palestinian Central Bureau of Statistics. The success of the census would have been impossible, without the dedication and commitment of the national team we established for following up and supervising the implementation of this highly pivotal project. The census national team, comprised of senior PNA officials including ministers, deputy ministers, and director generals representing the Palestinian government, as well as many thousands of our Palestinian people who worked hard day and night to ensure the availability of the enabling conditions for the successful implementation of the census. It is my pleasure, in this respect, to express my deep gratitude to the national director of the project, Dr. Hasan Abu Libdeh, whose distinguished management, characterized with high efficiency and continuous follow up and supervision, has played a crucial role in achieving solid and reliable results. We extend our thanks to Mr. Mahmoud Jaradat, the executive director of the project, for his high sense of responsibility in managing and following up the implementation of the activities.

The cooperation of our people with the census national team in voluntarily providing complete needed data reflects the distinguished determination of the various groups of our Palestinian people to take part in building our homeland.

The international community has paid serious attention to this national exercise. Such attention came in different forms including the generous support provided by a number of UN organizations and friendly countries. The United Nations Population Fund (UNFPA) allocated an essential part of its resources and technical expertise in the planning and implementation phases. The United Nations Statistical Office and the Technical Support Team resident in Amman took part in bringing success to the activities of the census including offering all possible technical consultancy. Likewise, the Governments of Great Britain, Switzerland and Norway provided serious financial contributions.

We express our sincere gratitude to the various parties that contributed to the funding of the activities of this crucial event as well as to those who provided technical expertise to ensure carrying out the census in accordance with international standards and scientific criteria.

Of course, I can not but extend my thanks and appreciation to the PCBS family and all members of the census national team. I am very proud of their hard work, persistence and dedication.

**Yasser Arafat**  
**President of the Executive Committee of the Palestine**  
**Liberation Organization**  
**President of the Palestinian National Authority**  
**President of the Higher Committee of the Population,**  
**Housing and Establishment Census 1997**

## **Acknowledgement**

We proudly celebrate the occasion of releasing the final results of the first Population, Housing and Establishment Census-1997, in less than a year from being implemented. It would be impossible for this achievement to emerge without the remarkable integration of all **Palestinian people**, by which all chances of success were provided to carry out this sovereignty exercise. Accordingly, the Census National Team is mostly grateful for their gigantic cooperation in this process.

The Census National Team is honored to present special appreciation and gratitude to his excellency President **Yaser Arafat**, for providing all the official, moral and financial support since his generous adoption of the idea since 1993 in Tunisia. The Census National Team highly appreciates Mr. President's faith and trust in the team's capabilities to implement this project during extremely complicated circumstances.

Both legislative and executive authorities, in addition to public and private sectors, were distinguishably supportive throughout the census stages.

Many thanks to the Palestinian **Legislative Council, PNA Leadership, Cabinet, Ministers, Ministries, Governmental Institutions, Governors, Palestinian Security Institutions, Members of Census National Committee, Publicity Campaign Regional Committees and Sub-Committees, Coordination Committee, Governorate Sub-Committees, Women Support Committees, Census Executive Committee, Central and Sub-Operations Rooms, and Other Parties** for harmonizing their efforts conducive to provide all opportunities of success.

**PCBS family** is proudly satisfied to be part of this historic era and to merit the confidence of both Palestinian leadership and people, to lead this marvelous task. PCBS will continuously be committed to endless exerted contributions to complete the Palestinian statistical sovereignty.

## **Acknowledgment**

The successful implementation of the census would not have been possible without the financial and technical assistance provided by the following donors: -

- United Nation Population Fund UNFPA, through united Nation Statistical Division (UNSD), Department of Economic and Social Information and Policy Analysis (DESIPA), Country Support Team Amman (CST) and United Nation Development Program (UNDP) in Jerusalem
- The British Government through Department for International Development (DFID)
- The Swiss Government through Swiss Development Cooperation (SDC)
- The Norwegian Government through Agency for Development Cooperation (NORAD)
- The World Bank Through Palestinian Economic Council for Development And Reconstruction (PECDAR).

Palestine National Authority (PNA), Census National Team, and Palestinian Central Bureau of Statistics acknowledge the assistance of these donor countries and agencies.

**The printing of Census reports was made possible by a generous contribution from the British Government through the Department for International Development (DFID).**

## **Preface**

Censuses of Population, Housing, or Establishments are crucial undertakings in the life of any official statistical system. The United Nations recommends the implementation of Population censuses every 5 or 10 years to obtain a comprehensive set of data about population size, composition and characteristics. Such data are essential for economic and social development.

Upon launching of the peace process between the Arab countries and Israel, the Palestine Liberation Organization, PLO, has given highest priority to making available the needed data for establishing national plans of actions for rebuilding the country, especially the economic, social, cultural and service sectors in the Palestinian Territory. The PLO has recognized that the available gap in the needed statistics for planning will only be filled through the implementation of a population and housing census. The census will be a proper vehicle for providing various ministries and institutions with crucially needed data for effective planning and for the integration of demographic indicators into the overall development planning process.

Our efforts in planning for carrying out the census, which have started in the fall of 1993 have culminated in the issuance of a presidential decree (June 5, 1997) on conducting the Population, Housing, and Establishment Census at the end of 1997 in the Palestinian Territory. The Palestinian Central Bureau of Statistics was entrusted through that decree to lead the implementation of this strategic exercise.

The census covered all of the Palestinian Territory except those parts of Jerusalem, which were annexed by Israel in 1967. The Israeli authorities have conducted an extensive campaign against our teams in Jerusalem, including the arrest of scores of fieldworkers, declaring those areas as closed military areas, and passing a law outlawing census activities in Jerusalem, thus preventing the Palestinian side from exercising its legitimate rights in Jerusalem, and the right to collect statistical information about the Palestinians of Jerusalem.

This report summarizes the main results of the census in this field, more reports are being prepared to cover other topical aspects as well as other geographical areas. Of course, the exhaustion of all areas covered by the census will take along time, however, we count on the interests of various users to help us release all results in record time. In the meantime, we welcome any suggestions from users on further utilization of these data.

**December, 1999**

**Hasan Abu-Libdeh, Ph.D.  
National Director of the Census  
President of PCBS**



## Important Remarks

1- Jerusalem governorate includes all localities and areas that were defined for the purpose of the 1996 Palestinian election. The administrative boundaries were based on the election boundaries in coordination with the Ministry of Local Government and Jerusalem governor. For statistical purposes, Jerusalem governorate was divided into two main areas: J1 and J2.

J1 area: Includes those parts of Jerusalem, which were annexed by Israel in 1967.

J2 area: Includes the other parts of Jerusalem, governorate.

These classifications were only used for statistical purposes

2- The detailed tables published in this report and addressing all essential characteristics are related to the final result of the population actually enumerated in December 10<sup>th</sup> – 24<sup>th</sup> 1997. However, they do not cover the Palestinian population living in the J1 area of the Jerusalem governorate, amounting to 210,209 persons. Likewise, the results do not include the estimates of not enumerated population based on the findings of the post enumeration study, i.e. 63,167 persons.

3- The administrative classifications of the Ministry of Local Government were used in the 1997 census. These classifications divided the Palestinian Territory into 14 governorates in addition to 2 districts.

The governorates are Jenin, Tulkarm, Qalqiliya, Nablus, Ramallah and Al-Bireh, Jericho, Jerusalem, Bethlehem, Hebron, North Gaza, Gaza, Deir Al-Balah, Khan Yunis, and Rafah.

The two districts are Tubas and Salfit.

4- Occupation and economic activity were coded based on the manuals developed by the PCBS in accordance with international standards, except for the relation between the occupation and the educational attainment (level) (the highest successfully completed academic qualification) for the second and third groups. It was agreed to make the educational attainment (level) of the professionals “diploma and higher”. As for assistant professionals, it was allowed to make their educational level “elementary and higher”. This is due to the fact that such cases are prevailing in the Palestinian Territory.

5- The occupation category “Legislators and senior administrators and managers” includes those currently or previously employed as legislators, senior governmental administrators and managers, traditional officials, mayors and senior administrators and managers in the political parties and organizations, workers unions, and humanitarian organizations. This category includes also chairmen of joint administration or consolidated institutions including general managers, production managers or directors of operations departments, irrespective of whether they are owners or employed in such institutions.

## **Table of Contents**

<b><u>Subject</u></b>	<b><u>Page</u></b>
<b>A Word from H.E. Yaser Arafat President of the Palestinian National Authority</b>	
<b>Preface</b>	
<b>Acknowledgement</b>	
<b>Important Remarks</b>	
<b>Table of Contents</b>	
<b>List of Tables</b>	
<b>Tables</b>	<b>23</b>

## List of Tables

<u>Table</u>	<u>Page</u>
<b>Table 1:</b> Palestinian Households by Educational Attainment of Head of Household and Household Size	<b>23</b>
<b>Table 2:</b> Palestinian Households by Occupation of Head of Household and Household Size	<b>24</b>
<b>Table 3:</b> Palestinian Heads of Households (10 Years and Over) by Activity Status and Sex, and Other Household Members (10 Years and Over) by Relationship to Head of Household and Activity Status	<b>25</b>
<b>Table 4:</b> Employed and Unemployed Ever Worked Palestinian Heads of Households (10 Years and Over) by Employment Status and Sex, and Other Household Members (10 Years and Over) by Relationship to Head of Household and Activity Status	<b>34</b>
<b>Table 5:</b> Ever Married Palestinian Women (12 Years and Over) by Age Groups in Years, Number of Children Ever Born Alive and Number of Children Still Alive	<b>43</b>
<b>Table 6:</b> Ever Married Palestinian Women (12 Years and Over) by Educational Attainment, Age Groups in Years and Number of Children Ever Born Alive	<b>50</b>
<b>Table 7:</b> Ever Married Palestinian Women (12 Years and Over) by Educational Attainment, Age Groups in Years and Number of Children Still Alive	<b>55</b>
<b>Table 8:</b> Ever Married Palestinian Women (12 Years and Over) by Duration of Marriage in Years, Main Occupation and Number of Children Ever Born Alive	<b>60</b>
<b>Table 9:</b> Ever Married Palestinian Women (12 Years and Over) by Age at First Marriage in Years, Educational Attainment and Number of Children Ever Born Alive	<b>65</b>
<b>Table 10:</b> Currently Married Palestinian Women (12 - 59) Years by Educational Attainment, Age Groups in Years and Number of Births Ever Born Alive by Sex Within the 12 Months Preceding the Census	<b>68</b>
<b>Table 11:</b> Currently Married Palestinian Women (12 - 59) Years by Age Groups in Years, Number of Births Ever Born Alive in 12 Months Preceding the Census, Number of Births Still Alive and Number of Deaths Among these Live Births	<b>71</b>
<b>Table 12:</b> Employed Palestinian Population (15 Years and Over) by Main Occupation, Sex, Employment Status and Type of Locality	<b>72</b>
<b>Table 13:</b> Employed Palestinian Population (15 Years and Over) by Economic Activity, Sex and Employment Status	<b>84</b>
<b>Table 14:</b> Employed Palestinian Population (15 Years and Over) by Sex, Place of Work, Main Occupation and Employment Status	<b>87</b>
<b>Table 15:</b> Unemployed Ever Worked Palestinian Persons (10 Years and Over) by Sex, Age Groups in Years, Years of Schooling and Type of Locality	<b>99</b>
<b>Table 16:</b> Unemployed Ever Worked Palestinian Persons (10 Years and Over) by Sex, Age Groups in Years and Marital Status	<b>103</b>
<b>Table 17:</b> Unemployed Ever Worked Palestinian Population (15 Years and Over) by Sex, Place of Work, Main Occupation and Employment Status	<b>104</b>
<b>Table 18:</b> Palestinian Population (10 Years and Over) Not Economically Active by Sex, Marital Status, Age Groups in Years and Reason for Not Active	<b>116</b>

## Note

**The general background, methodology, definitions and concepts which were used in the Population, Housing and Establishment Census – 1997 are available in part one of this report.**