




السلطة الوطنية الفلسطينية
الجهاز المركزي للإحصاء الفلسطيني
التعداد العام للسكان والمساكن والمنشآت -1997
سلسلة التقارير الإحصائية



النتائج النهائية
تقرير السكان
قطاع غزة
الجزء الثاني

كانون أول/ ديسمبر، 1999



السلطة الوطنية الفلسطينية
الجهاز المركزي للإحصاء الفلسطيني
التعداد العام للسكان والمساكن والمنشآت - 1997
سلسلة التقارير الإحصائية



النتائج النهائية
تقرير السكان
قطاع غزة
الجزء الثاني

كانون أول / ديسمبر، 1999

© شعبان، 1420هـ – كانون أول، 1999.
جميع الحقوق محفوظة.

في حالة الاقتباس، يرجى الإشارة إلى هذه المطبوعة كالتالي:

الجهاز المركزي للإحصاء الفلسطيني، 1999. التعداد العام للسكان والمساكن والمنشآت - 1997: النتائج النهائية. تقرير السكان-قطاع غزة، (الجزء الثاني). رام الله - فلسطين.

جميع المراسلات توجه إلى قسم خدمات الجمهور على العنوان التالي:

الجهاز المركزي للإحصاء الفلسطيني

ص.ب. 1647

رام الله، فلسطين

فاكس: 240 6343 (2-972)

صفحة إلكترونية: <http://www.pcbs.org>

هاتف: 240 6340 (2-972)

بريد إلكتروني: diwan@pcbs.pna.org

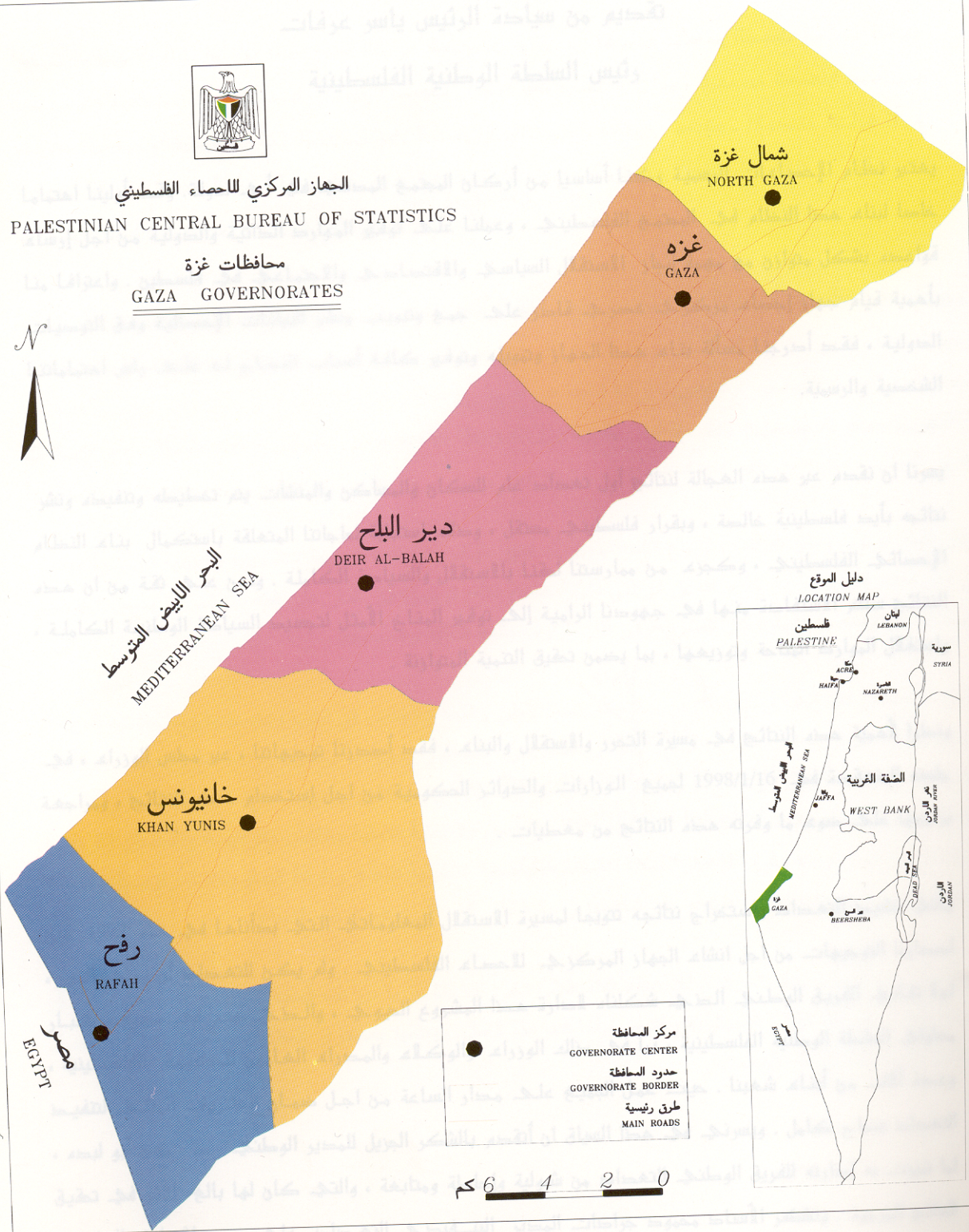


فخامة الرئيس ياسر عرفات
رئيس اللجنة التنفيذية لمنظمة التحرير الفلسطينية
رئيس السلطة الوطنية الفلسطينية
رئيس اللجنة العليا للتعداد

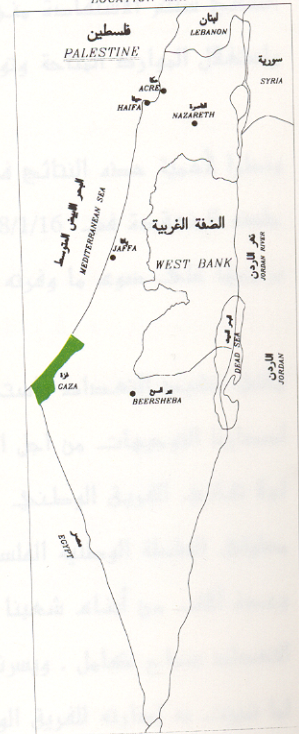


الجهاز المركزي للإحصاء الفلسطيني
PALESTINIAN CENTRAL BUREAU OF STATISTICS

محافظات غزة
GAZA GOVERNORATES



دليل الموقع
LOCATION MAP



شكر وتقدير وعهد

احتفلنا بصدور النتائج النهائية لأول تعداد عام للسكان والمساكن والمنشآت-1997 بعد أقل من عام على تنفيذه. لم يكن لهذا الجهد أن يبدأ وينتهي بنجاح لولا تضافر جهود شعبنا الفلسطيني في الأراضي الفلسطينية ونكاتهم من أجل توفير فرص النجاح لهذا التمير السيادةي. وقد عبرت إرادة شعبنا عن نفسها من خلال تكامل القيادة والشعب في توفير فرص النجاح الكامل. يتقدم الفريق الوطني بالشكر والتقدير والعرفان لأبناء شعبنا الفلسطيني في الأراضي الفلسطينية لتعاونهم مع الفريق الوطني وتمكينه من تنفيذ التعداد بنجاح.

رافق السيد الرئيس ياسر عرفات مشروع التعداد ووفر له كامل الدعم والمساندة الرسمية والمعنوية والمادية منذ تبنيه للفكرة في عام 1993 (في تونس). يتقدم الفريق الوطني بشكر خاص للأخ الرئيس أبو عمار على ثقته بقدرات الفريق الوطني للتعداد وعلى إيمانه بإمكانية إنجاز المشروع في ظل ظروف بالغة التعقيد والصعوبة.

تكاملت السلطان التشريعية والتنفيذية ومؤسسات المجتمع الأهلي والقطاع الخاص في تبنيتها ودعمها ومساندتها للفريق الوطني للتعداد طوال مراحل العمل. نشكر المجلس التشريعي الفلسطيني كمؤسسة وكأفراد ورئاسة السلطة الوطنية الفلسطينية ومجلس الوزراء والوزراء والوزارات والهيئات الحكومية والمحافظين وأجهزة الأمن الفلسطينية وأعضاء اللجنة الوطنية للتعداد واللجنة القطاعية الإعلامية ولجنة التنسيق والحماية الأمنية واللجان الفرعية واللجان الفرعية الإعلامية ولجان الوجهاء وفرق الدعم والمساندة النسائية واللجنة التنفيذية للتعداد وغرفة العمليات المركزية وغرفة العمليات الفرعية وجهات أخرى عديدة، على تتاعمها وعملها الذي أدى إلى توفير فرص النجاح.

يكفينا نحن أبناء أسرة الجهاز المركزي للإحصاء الفلسطيني فخراً أننا كنا جزءاً من هذه الحقبة التاريخية الإحصائية، وأن جهودنا حازت على ثقة القيادة الفلسطينية والشعب وأنا قدنا هذا العمل. ونتعهد باستمرار العطاء بدون حدود من أجل استكمال السيادة الفلسطينية الإحصائية.

شكر وتقدير

لم يكن للتعداد العام للسكان والمساكن والمنشآت-1997 أن ينفذ في موعده لولا الدعم المادي والفني الذي وفرته الدول والهيئات التالية للسلطة الوطنية الفلسطينية:

- صندوق الأمم المتحدة للسكان (UNFPA) عبر مكتب الأمم المتحدة للإحصاء (UNSD) ودائرة المعلومات الاقتصادية والاجتماعية وتحليل السياسات (DESIPA) وفريق الدعم الفني التابع للأمم المتحدة (CST) في الأردن وبرنامج الأمم المتحدة الإنمائي (UNDP) في القدس
- الحكومة البريطانية عبر الوكالة البريطانية الدولية للتنمية (DFID)
- الحكومة السويسرية عبر الوكالة السويسرية للتعاون والتنمية (SDC)
- الحكومة النرويجية عبر الوكالة النرويجية للتنمية والتعاون (NORAD)
- البنك الدولي عبر المجلس الاقتصادي الفلسطيني للتنمية والإعمار (PECDAR)

تتقدم السلطة الوطنية الفلسطينية والفريق الوطني للتعداد والجهاز المركزي للإحصاء الفلسطيني بجزيل الشكر والتقدير إلى هذه الحكومات والهيئات الصديقة.

تمت طباعة هذا التقرير على نفقة الحكومة البريطانية عبر الوكالة البريطانية الدولية للتنمية (DFID) بموجب منحه خاصة لطباعة تقارير التعداد.

تقديم

يعتبر التعداد العام للسكان والمساكن والمنشآت أحد أهم عناصر نظام الإحصاءات الرسمية، وتوصي الأمم المتحدة بإجراء التعداد كل خمس أو عشر سنوات بهدف الحصول على مجموعة متكاملة من البيانات المتعلقة بخصائص وتوزيعات السكان في المجتمع، حيث تعتبر مثل هذه البيانات متطلباً أساسياً في عملية تخطيط التنمية الاقتصادية والاجتماعية على أسس علمية.

مع انطلاق عملية المفاوضات السياسية في المنطقة، وتزايد فرص السلام، وضعت منظمة التحرير الفلسطينية مهمة توفير البيانات الإحصائية الشاملة حول الواقع الاقتصادي والاجتماعي للمجتمع الفلسطيني على رأس أولوياتها، وذلك تمهيداً لاعادة البناء الاقتصادي والاجتماعي والثقافي والخدمي. بالإضافة إلى القيام بكل ما هو ممكن من أجل رفع مستويات المعيشة لأبناء شعبنا الفلسطيني في الأراضي الفلسطينية.

إلا أن الواقع المعلوماتي الموروث عن الاحتلال الإسرائيلي اتسم بالافتقار الشديد إلى البيانات الشاملة والموثوقه والحديثة حول معظم جوانب الحياة الفلسطينية في الأراضي الفلسطينية المحتلة، وخاصة فيما يتعلق بحجم وتركيب وخصائص السكان الذين هم عماد وهدف التنمية. وقد حدى هذا الواقع بمنظمة التحرير الفلسطينية إلى تصنيف مشروع تنفيذ تعداد للسكان والمساكن والمنشآت كمشروع استراتيجي ذو أولوية قصوى ضمن الأولويات الوطنية.

ومع اكتمال الخطط والإمكانات المادية والفنية لدى الفريق الوطني للتعداد، أصدر سيادة الرئيس ياسر عرفات قراره التاريخي في مطلع حزيران 1997 والمتعلق ببدء تنفيذ الفعاليات الميدانية للتعداد العام للسكان والمساكن والمنشآت مع نهاية العام في جميع الأراضي الفلسطينية، وتكليف الجهاز المركزي للإحصاء الفلسطيني بإدارة وتنفيذ هذا المشروع.

وانطلاقاً من إدراكه لأهمية هذا الحدث فقد بذل الجهاز المركزي للإحصاء الفلسطيني الجهود المضنية لتنفيذ التعداد بالشكل الذي يلبي الاحتياجات الفلسطينية مع عدم الإخلال بالتوصيات الدولية في هذا المجال. وقد شمل التعداد جميع التجمعات السكانية في الأراضي الفلسطينية باستثناء ذلك الجزء من محافظة القدس والذي ضمته إسرائيل عنوة بعيد احتلالها للأراضي الفلسطينية عام 1967، نتيجة قيام سلطات الاحتلال بوضع العراقل أمام الفريق الوطني للتعداد واعتقال العشرات من الطواقم الميدانية خلال الأيام الأولى من بدئ الفعاليات الميدانية، وإصدار القانون الإسرائيلي بحظر التعداد في تلك المناطق.

يسر الجهاز أن يقدم هذا التقرير وهو من ضمن سلسلة التقارير الإحصائية التي ستصدر عن التعداد كي يكون مرجعاً لجميع المخططين ومتخذي القرارات في القطاعين العام والخاص وجميع فئات المستفيدين والمستخدمين لبيانات التعداد، من أجل الوصول إلى بناء الدولة الفلسطينية المستقلة على أسس علمية سليمة.

والله ولي التوفيق،

كانون أول، 1999

د. حسن أبو لبده

المدير الوطني للتعداد/

رئيس الجهاز المركزي للإحصاء الفلسطيني

اعتبارات هامة

1- الجداول التفصيلية المنشورة في هذا التقرير والمتضمنة لكافة الخصائص هي خاصة بالنتائج النهائية للسكان الذين تم عددهم فعلا خلال الفترة من 10-1997/12/24. ولا تشمل تقديرات عدد السكان الذين لم يتم عددهم على ضوء نتائج الدراسة البعدية والبالغ عددهم 20,638 فرد.

2- تم اعتماد التقسيمات الإدارية المعتمدة في وزارة الحكم المحلي والتي تقسم الأراضي الفلسطينية إلى 14 محافظة ومنطقتين.

أما المحافظات فهي: جنين، طولكرم، قلقيلية، نابلس، (رام الله والبيرة)، أريحا، القدس، بيت لحم، الخليل، شمال غزة، غزة، دير البلح، خانونس، رفح. والمنطقتين هما: طوباس، سلفيت.

3- تم ترميز المهنة والنشاط الاقتصادي حسب الأدلة المستخدمة في الجهاز المركزي للإحصاء الفلسطيني والمطابقة للمعايير الدولية باستثناء العلاقة بين المهنة والمستوى التعليمي (أعلى مؤهل علمي حصل عليه الفرد بنجاح) للمجموعتين الثانية والثالثة، حيث سمح لفئة المتخصصون أن يكون مستواهم التعليمي دبلوم فأعلى، أما فئة المتخصصون المساعدون فسمح أن يكون مستواهم التعليمي ابتدائي فأعلى. وذلك لوجود مثل هذه الحالات في الأراضي الفلسطينية.

4- تشمل فئة المشرعون وموظفو الإدارة العليا والمديرون في نوع المهنة، المشتغلون أو المتعطلون الذين سبق لهم العمل في مهن سن القوانين التشريعية وموظفو الإدارة العليا الحكوميين والرؤساء التقليديون ورؤساء القرى وموظفو الإدارة العليا في المنظمات ذات الاهتمامات الخاصة مثل موظفو الإدارة العليا في الأحزاب والمنظمات السياسية والنقابات العمالية والمنظمات الإنسانية. كما تشمل هذه الفئة مديرو الإدارة المشتركة أو المؤسسات التضامنية سواء المديرين العامون أو مدراء الإنتاج ودوائر العمليات سواء كانوا يديروا هذه المؤسسات لحساب أنفسهم أو لحساب المالك.

5- الحدود الإدارية للتجمعات السكانية:

بذلت الطواقم الفنية في الجهاز المركزي للإحصاء الفلسطيني جهوداً كبيرة من أجل الحصول على خرائط تفصيلية للتجمعات السكانية في الأراضي الفلسطينية قبيل انطلاق الفعاليات الميدانية للتعداد العام للسكان والمساكن والمنشآت-1997. وقد تم الحصول على خرائط لكافة التجمعات السكانية من مصادر مختلفة، من أهمها وزارة الحكم المحلي والبلديات والمجالس القروية والمكاتب الهندسية المنتشرة عبر الأراضي الفلسطينية.

وقد اتسمت الخرائط الخاصة بالتجمعات السكانية في الضفة الغربية بوضوح الحدود الإدارية لكل منها، وذلك لوجود فواصل جغرافية وطبيعية بين هذه التجمعات إلا ما ندر منها. أما بالنسبة لقطاع غزة فإنه يمتاز بالتحام الكتل

العمرائية للتجمعات المتجاورة مع بعضها البعض. وقد تمكنت الطواقم الفنية في الجهاز المركزي للإحصاء الفلسطيني من تحديد الحدود الخارجية لكافة التجمعات السكانية في الأراضي الفلسطينية حسب الخرائط التي توفرت في ذلك الوقت. إلا أن فريق العمل المسئول عن تحديد الحدود الإدارية للتجمعات لم يتمكن من تثبيت هذه الحدود لبعض المخيمات المتداخلة مع مراكز المحافظات في قطاع غزة. ويعود السبب في ذلك إلى التناقض القائم في الخرائط المعتمدة في وزارة الحكم المحلي والبلديات المعنية والمخيمات والمكاتب الهندسية.

على الرغم من قيام الجهاز المركزي للإحصاء الفلسطيني بالتنسيق والمتابعة مع مختلف الجهات الحكومية المعنية، إلا أننا لم نتمكن من الحصول على خرائط تفصيلية موحدة ومتفق عليها من قبل هذه الجهات. حيث تبين أنه لا يوجد تطابق في الحدود الإدارية بين أي خريطين لنفس التجمع، عدا مخيم الشاطئ الذي تم الحصول على خريطة مصدقة له رسمياً من بلدية غزة. وقد أظهرت هذه الخريطة أن هناك عدد من مناطق العد تم اعتبارها جزءاً من مخيم الشاطئ علماً بأنها ملحقة رسمياً بمدينة غزة حسب الخريطة المصدقة .

وانطلاقاً من هذا الواقع تم نشر بيانات جميع التجمعات بما فيها مخيم الشاطئ حسب نتائج العد الفعلي الذي تم أثناء العمليات الميدانية للتعداد.

وإذا تم الأخذ بعين الاعتبار الخريطة المصدقة من بلدية غزة فإن ذلك يعني أن هناك زيادة في البيانات المنشورة عن سكان مخيم الشاطئ بنسبة 52.1% من سكان المخيم على حساب بيانات سكان مدينة غزة، مما يؤدي إلى وجود زيادة بنسبة 9% في سكان المخيمات بمحافظة غزة و 3.2% في سكان المخيمات في قطاع غزة.

قائمة المحتويات

رقم الصفحة

الموضوع

تقديم من سيادة الرئيس ياسر عرفات رئيس السلطة الوطنية الفلسطينية

تقديم

شكر وتقدير وعهد

شكر وتقدير

اعتبارات هامة

قائمة المحتويات

قائمة الجداول

الجداول

قائمة الجداول

الجدول	الصفحة
جدول 1: الأسر الفلسطينية حسب الحالة التعليمية لرب الأسرة وحجم الأسرة	23
جدول 2: الأسر الفلسطينية حسب المهنة الرئيسية لرب الأسرة وحجم الأسرة	24
جدول 3: أرباب الأسر الفلسطينيين (10 سنوات فأكثر) حسب العلاقة بقوة العمل والجنس وباقي أفراد الأسر (10 سنوات فأكثر)	25
جدول 4: أرباب الأسر الفلسطينيين (10 سنوات فأكثر) المشتغلون والمتعطلون الذين سبق لهم العمل حسب والجنس وباقي أفراد الأسر (10 سنوات فأكثر) حسب العلاقة برب الأسرة والعلاقة بقوة العمل	34
جدول 5: النساء الفلسطينيات (12 سنة فأكثر) اللاتي سبق لهن الزواج حسب فئات العمر بالسنوات وعدد إنجابهم أحياء و عدد المواليد الباقين على قيد الحياة	43
جدول 6: النساء الفلسطينيات (12 سنة فأكثر) اللاتي سبق لهن الزواج حسب الحالة التعليمية وفئات العمر بالسنوات وعدد	50
جدول 7: النساء الفلسطينيات (12 سنة فأكثر) اللاتي سبق لهن الزواج حسب الحالة التعليمية وفئات العمر المواليد الباقين على قيد الحياة	55
جدول 8: النساء الفلسطينيات (12 سنة فأكثر) اللاتي سبق لهن الزواج حسب مدة الحياة الزوجية بالسنوات وعدد المواليد الذين سبق إنجابهم أحياء	60
جدول 9: النساء الفلسطينيات (12 سنة فأكثر) اللاتي سبق لهن الزواج حسب العمر عند الزواج الأول وعدد المواليد الذين سبق إنجابهم أحياء	65
جدول 10: النساء الفلسطينيات (12- 59) سنة المتزوجات حالياً حسب الحالة التعليمية وفئات العمر الذين سبق إنجابهم أحياء خلال 12 شهر السابقة للتعداد حسب الجنس	68
جدول 11: النساء الفلسطينيات (12- 59) سنة المتزوجات حالياً حسب فئات العمر بالسنوات وجملة المواليد أحياء والمواليد الباقين على قيد الحياة والمتوفين منهم خلال 12 شهر السابقة للتعداد	71
جدول 12: السكان الفلسطينيون (15 سنة فأكثر) المشتغلون حسب المهنة الرئيسية والجنس والحالة العملية	72
جدول 13: السكان الفلسطينيون (15 سنة فأكثر) المشتغلون حسب النشاط الاقتصادي والجنس والحالة العملية	84

- 87 **جدول 14:** السكان الفلسطينيون (15 سنة فأكثر) المشتغلون حسب الجنس ومكان العمل والمهنة الرئيسية
- 99 **جدول 15:** السكان الفلسطينيون (10 سنوات فأكثر) المتعطلون الذين سبق لهم العمل حسب الجنس وفئات العمر
سنوات الدراسة ونوع التجمع
- 103 **جدول 16:** السكان الفلسطينيون (10 سنوات فأكثر) المتعطلون الذين سبق لهم العمل حسب الجنس وفئات
الزواجية
- 104 **جدول 17:** السكان الفلسطينيون (15 سنة فأكثر) المتعطلون الذين سبق لهم العمل حسب الجنس ومكان العمل
والحالة العملية
- 116 **جدول 18:** السكان الفلسطينيون (10 سنوات فأكثر) غير النشيطين اقتصادياً حسب الجنس والحالة الزواجية
والسبب لعدم نشاطهم

تنويه

الخلفية العامة ومنهجية العمل وقائمة المصطلحات والمفاهيم والتعريفات المستخدمة في التعداد العام للسكان والمساكن والمنشآت – 1997، متوفرة في الجزء الأول من هذا التقرير.

جدول 1: الأسر الفلسطينية حسب الحالة التعليمية لرب الأسرة وحجم الأسرة

Table 1: Palestinian Households by Educational Attainment of Head of Household and Household Size

Educational Attainment of Head of Household	المجموع Total	حجم الأسرة Household Size											الحالة التعليمية لرب الأسرة
		+ 11	10	9	8	7	6	5	4	3	2	1	
Illiterate	21959	3197	1172	1395	1599	1798	1811	1920	1849	2098	2896	2224	أمي
Can Read and Write	17457	2885	1328	1611	1860	1906	1962	1728	1502	1191	1248	236	ملم
Elementary	26962	4592	2344	2775	3193	3176	3090	2591	2000	1561	1411	229	ابتدائي
Preparatory	26540	4401	2263	2633	2909	3043	3040	2546	2208	1776	1483	238	إعدادي
Secondary	25363	3371	1620	2095	2493	2897	3080	2933	2571	2082	1804	417	ثانوي
Associate Diploma	9822	1049	622	834	1119	1297	1326	1254	966	647	583	125	دبلوم متوسط
Bachelor	13831	1156	760	1175	1707	1917	2034	1613	1280	1049	923	217	بكالوريوس
Higher Diploma	368	24	19	33	41	64	60	43	32	27	24	1	دبلوم عالي
Master	1098	51	48	67	82	127	183	161	131	115	107	26	ماجستير
Ph.D	471	21	22	39	49	60	68	67	55	40	32	18	دكتوراه
Not Stated	510	60	20	22	36	40	48	49	44	58	78	55	غير مبين
Total	144381	20807	10218	12679	15088	16325	16702	14905	12638	10644	10589	3786	المجموع

جدول 2: الأسر الفلسطينية حسب المهنة الرئيسية لرب الأسرة وحجم الأسرة

Table 2: Palestinian Households by Main Occupation of Head of Household and Household Size

Main Occupation of Head of Household	المجموع Total	حجم الأسرة											المهنة الرئيسية لرب الأسرة
		+11	10	9	8	7	6	5	4	3	2	1	
Legislators and Managers	3071	379	194	261	333	387	414	358	278	215	196	56	المشروعون وموظفو الإدارة العليا
Professionals	8550	765	522	814	1093	1219	1268	941	726	540	547	115	المتخصصون
Technicians and Associate Professionals	6355	803	442	585	737	843	844	736	541	403	336	85	الفنيون والمتخصصون المساعدون
Clerks	3766	452	233	348	439	483	488	420	347	259	250	47	الكتابة
Services and Sales Workers	23212	2700	1372	1704	2231	2607	2923	2735	2595	2256	1845	244	العاملون في الخدمات والباعة في المحلات التجارية والاسواق
Skilled Agricultural and Fishery Workers	4972	1009	415	464	546	498	476	451	371	329	349	64	العمال المهرة في الزراعة وصيد الأسماك
Crafts and Related Workers	21153	2933	1594	2152	2501	2748	2682	2245	1833	1295	1074	96	العاملون في الحرف وما إليها من المهن
Plant, Machine Operators and Assemblers	8690	1686	833	914	1020	1036	1005	796	611	430	339	20	مشغلو الآلات ومجموعها
Elementary Occupations	35503	6291	3189	3696	4148	4230	4155	3497	2637	1872	1639	149	المهن الأولية
Not Stated	434	83	35	41	53	38	56	32	41	30	20	5	غير مبين
Without Occupation	28675	3706	1389	1700	1987	2236	2391	2694	2658	3015	3994	2905	بدون مهن
Total	144381	20807	10218	12679	15088	16325	16702	14905	12638	10644	10589	3786	المجموع

جدول 3: أرباب الأسر الفلسطينيين (10 سنوات فأكثر) حسب العلاقة بقوة العمل والجنس وباقي أفراد الأسر (10 سنوات فأكثر) حسب العلاقة برب الأسرة والعلاقة بقوة العمل

Table 3: Palestinian Heads of Households (10 Years and Over) by Activity Status and Sex, and Other Household Members (10 Years and Over) by Relationship to Head of Household and Activity Status

Sex of Head of Household and Activity Status	Other Members of the Household by Relationship to Head of Household and Activity Status									رب الأسرة Head of Household	جنس رب الأسرة والعلاقة بقوة العمل
	أب / أم Father / Mother			ابن / بنت Son / Daughter			زوج / زوجة Spouse				
	غير مبين Not Stated	غير نشيطين اقتصادياً Not Economically Active	نشطون اقتصادياً Economically Active	غير مبين Not Stated	غير نشيطين اقتصادياً Not Economically Active	نشطون اقتصادياً Economically Active	غير مبين Not Stated	غير نشيطين اقتصادياً Not Economically Active	نشطون اقتصادياً Economically Active		
Male											ذكر
Economically Active	443	12459	472	1020	183654	42953	144	111439	6650	118166	نشطون اقتصادياً
Employed	370	10343	409	745	148264	31237	119	91094	5744	96728	مشتغل
Unemployed Ever Worked	59	1655	50	243	31541	10610	21	17248	754	18030	متعطل سبق له العمل
Unemployed Never Worked	14	461	13	32	3849	1106	4	3097	152	3408	متعطل لم يسبق له العمل
Not Economically Active	17	579	19	204	20033	14074	44	13160	213	14451	غير نشيطين اقتصادياً
Students	1	123	15	-	44	-	-	329	34	825	طالب متفرغ للدراسة
House Wife	-	-	-	-	-	-	-	-	-	-	متفرغة لأعمال المنزل
Unable to Work	12	315	2	162	14760	10202	32	9556	111	10140	عاجز عن العمل
Not Working & Not Look for work	2	106	2	38	4464	3409	10	2777	53	2946	لا يعمل ولا يبحث عن عمل
Others	2	35	-	4	765	463	2	498	15	540	أخرى
Not Stated	4	15	-	38	358	155	21	203	10	241	غير مبين
Total	464	13053	491	1262	204045	57182	209	124802	6873	132858	المجموع

جدول (3 تابع): أرباب الأسر الفلسطينيين (10 سنوات فأكثر) حسب العلاقة بقوة العمل والجنس وباقي أفراد الأسر (10 سنوات فأكثر) حسب العلاقة برب الأسرة والعلاقة بقوة العمل

Table (3 Cont.): Palestinian Heads of Households (10 Years and Over) by Activity Status and Sex, and Other Household Members (10 Years and Over) by Relationship to Head of Household and Activity Status

Sex of Head of Household and Activity Status	Other Members of the Household by Relationship to Head of Household and Activity Status											جنس رب الأسرة والعلاقة بقوة العمل	
	زوجة ابن / زوج بنت Son / Daughter in Law			حفيد / حفيدة Grandchild			جد / جدة Grand Father / Mother			أخ / أخت Brother / Sister			
	غير مبين Not Stated	غير نشيطين اقتصاديا Not Economically Active	نشطون اقتصاديا Economically Active	غير مبين Not Stated	غير نشيطين اقتصاديا Not Economically Active	نشطون اقتصاديا Economically Active	غير مبين Not Stated	غير نشيطين اقتصاديا Not Economically Active	نشطون اقتصاديا Economically Active	غير مبين Not Stated	غير نشيطين اقتصاديا Not Economically Active		نشطون اقتصاديا Economically Active
Male												ذكر	
Economically Active	45	10883	464	16	1210	106	17	387	8	138	7010	6674	نشطون اقتصاديا
Employed	34	7560	299	12	683	56	15	309	7	113	5605	5601	مشتغل
Unemployed Ever Worked	9	3068	152	4	503	49	-	61	1	17	953	771	متعطل سبق له العمل
Unemployed Never Worked	2	255	13	-	24	1	2	17	-	8	452	302	متعطل لم يسبق له العمل
Not Economically Active	32	6238	327	36	2410	255	1	30	1	9	857	210	غير نشيطين اقتصاديا
Students	-	-	-	-	-	-	1	20	1	2	507	100	طالب متفرغ للدراسة
House Wife	-	-	-	-	-	-	-	-	-	-	-	-	متفرغة لأعمال المنزل
Unable to Work	27	4551	235	30	1879	199	-	6	-	5	246	74	عاجز عن العمل
Not Working & Not Look for work	4	1491	85	5	474	52	-	4	-	2	80	20	لا يعمل ولا يبحث عن عمل
Others	1	196	7	1	57	4	-	-	-	-	24	16	أخرى
Not Stated	-	63	-	-	10	3	-	1	-	4	14	6	غير مبين
Total	77	17184	791	52	3630	364	18	418	9	151	7881	6890	المجموع

جدول (3 تابع): أرباب الأسر الفلسطينيين (10 سنوات فأكثر) حسب العلاقة بقوة العمل والجنس وباقي أفراد الأسر (10 سنوات فأكثر) حسب العلاقة برب الأسرة والعلاقة بقوة العمل

Table (3 Cont.): Palestinian Heads of Households (10 Years and Over) by Activity Status and Sex, and Other Household Members (10 Years and Over) by Relationship to Head of Household and Activity Status

Sex of Head of Household and Activity Status	Other Members of the Household by Relationship to Head of Household and Activity Status									جنس رب الأسرة والعلاقة بقوة العمل
	المجموع Total			آخرون Others			أقرباء آخرون Other Relatives			
	غير مبين Not Stated	غير نشيطين اقتصادياً Not Economically Active	نشطون اقتصادياً Economically Active	غير مبين Not Stated	غير نشيطين اقتصادياً Not Economically Active	نشطون اقتصادياً Economically Active	غير مبين Not Stated	غير نشيطين اقتصادياً Not Economically Active	نشطون اقتصادياً Economically Active	
Male										ذكر
Economically Active	1901	333081	58274	3	194	96	75	5845	851	نشطون اقتصادياً
Employed	1479	268834	44145	3	166	88	68	4810	704	مشتغل
Unemployed Ever Worked	358	55869	12524	-	20	8	5	820	129	متعطل سبق له العمل
Unemployed Never Worked	64	8378	1605	-	8	-	2	215	18	متعطل لم يسبق له العمل
Not Economically Active	352	43750	15222	1	35	11	8	408	112	غير نشيطين اقتصادياً
Students	4	1089	161	-	9	1	-	57	10	طالب متفرغ للدراسة
House Wife	-	-	-	-	-	-	-	-	-	متفرغة لأعمال المنزل
Unable to Work	275	31604	10908	-	17	5	7	274	80	عاجز عن العمل
Not Working & Not Look for work	63	9462	3643	1	9	5	1	57	17	لا يعمل ولا يبحث عن عمل
Others	10	1595	510	-	-	-	-	20	5	أخرى
Not Stated	68	675	176	-	-	-	1	11	2	غير مبين
Total	2321	377506	73672	4	229	107	84	6264	965	المجموع

جدول (3 تابع): أرباب الأسر الفلسطينيين (10 سنوات فأكثر) حسب العلاقة بقوة العمل والجنس وباقي أفراد الأسر (10 سنوات فأكثر) حسب العلاقة برب الأسرة والعلاقة بقوة العمل

Table (3 Cont.): Palestinian Heads of Households (10 Years and Over) by Activity Status and Sex, and Other Household Members (10 Years and Over) by Relationship to Head of Household and Activity Status

Sex of Head of Household and Activity Status	Other Members of the Household by Relationship to Head of Household and Activity Status									رب الأسرة Head of Household	جنس رب الأسرة العلاقة بقوة العمل
	أب / أم Father / Mother			ابن / بنت Son / Daughter			زوج / زوجة Spouse				
	غير مبين Not Stated	غير نشيطين اقتصادياً Not Economically Active	نشطون اقتصادياً Economically Active	غير مبين Not Stated	غير نشيطين اقتصادياً Not Economically Active	نشطون اقتصادياً Economically Active	غير مبين Not Stated	غير نشيطين اقتصادياً Not Economically Active	نشطون اقتصادياً Economically Active		
Female											
Economically Active	1	50	4	9	1337	320	-	5	11	970	أنثى نشطون اقتصادياً
Employed	1	43	4	9	1205	253	-	5	10	821	مشتغل
Unemployed Ever Worked	-	5	-	-	121	63	-	-	1	127	متعطّل سبق له العمل
Unemployed Never Worked	-	2	-	-	11	4	-	-	-	22	متعطّل لم يسبق له العمل
Not Economically Active	5	121	-	93	13986	7395	1	50	63	10501	غير نشيطين اقتصادياً
Students	-	2	-	-	4	-	-	1	-	76	طالب منقرغ للدراسة
House Wife	5	110	-	82	12783	6380	1	45	61	8405	منقرغة لأعمال المنزل
Unable to Work	-	7	-	8	850	680	-	2	2	1551	عاجز عن العمل
Not Working & Not Look for work	-	1	-	2	163	177	-	1	-	259	لا يعمل ولا يبحث عن عمل
Others	-	1	-	1	186	158	-	1	-	210	أخرى
Not Stated	-	-	-	11	26	30	-	-	-	52	غير مبين
Total	6	171	4	113	15349	7745	1	55	74	11523	المجموع

جدول (3 تابع): أرباب الأسر الفلسطينيين (10 سنوات فأكثر) حسب العلاقة بقوة العمل والجنس وباقي أفراد الأسر (10 سنوات فأكثر) حسب العلاقة برب الأسرة والعلاقة بقوة العمل

Table (3 Cont.): Palestinian Heads of Households (10 Years and Over) by Activity Status and Sex, and Other Household Members (10 Years and Over) by Relationship to Head of Household and Activity Status

Sex of Head of Household and Activity Status	Other Members of the Household by Relationship to Head of Household and Activity Status											جنس رب الأسرة والعلاقة بقوة العمل	
	زوجة ابن / زوج بنت Son / Daughter in Law			حفيد / حفيدة Grandchild			جد / جدة Grand Father / Mother			أخ / أخت Brother / Sister			
	غير مبين Not Stated	غير نشيطين اقتصادياً Not Economically Active	نشطون اقتصادياً Economically Active	غير مبين Not Stated	غير نشيطين اقتصادياً Not Economically Active	نشطون اقتصادياً Economically Active	غير مبين Not Stated	غير نشيطين اقتصادياً Not Economically Active	نشطون اقتصادياً Economically Active	غير مبين Not Stated	غير نشيطين اقتصادياً Not Economically Active		نشطون اقتصادياً Economically Active
Female												أنثى	
Economically Active	-	75	12	-	26	3	-	4	-	1	82	76	نشطون اقتصادياً
Employed	-	63	9	-	22	3	-	4	-	1	70	60	مشتغل
Unemployed Ever Worked	-	11	3	-	4	-	-	-	-	-	5	15	متعطّل سبق له العمل
Unemployed Never Worked	-	1	-	-	-	-	-	-	-	-	7	1	متعطّل لم يسبق له العمل
Not Economically Active	12	2367	170	8	938	144	1	16	-	2	302	103	غير نشيطين اقتصادياً
Students	-	-	-	-	-	-	1	-	-	-	55	2	طالب متفرغ للدراسة
House Wife	11	1892	133	2	542	78	-	15	-	2	192	89	متفرغة لأعمال المنزل
Unable to Work	-	312	28	6	291	48	-	1	-	-	36	10	عاجز عن العمل
Not Working & Not Look for work	1	81	4	-	66	12	-	-	-	-	13	1	لا يعمل ولا يبحث عن عمل
Others	-	82	5	-	39	6	-	-	-	-	6	1	أخرى
Not Stated	-	7	2	-	1	-	-	-	-	1	2	2	غير مبين
Total	12	2449	184	8	965	147	1	20	-	4	386	181	المجموع

جدول (3 تابع): أرباب الأسر الفلسطينيين (10 سنوات فأكثر) حسب العلاقة بقوة العمل والجنس وباقي أفراد الأسر (10 سنوات فأكثر) حسب العلاقة برب الأسرة والعلاقة بقوة العمل

Table (3 Cont.): Palestinian Heads of Households (10 Years and Over) by Activity Status and Sex, and Other Household Members (10 Years and Over) by Relationship to Head of Household and Activity Status

Sex of Head of Household and Activity Status	Other Members of the Household by Relationship to Head of Household and Activity Status									جنس رب الأسرة والعلاقة بقوة العمل
	المجموع Total			آخرون Others			أقرباء آخرون Other Relatives			
	غير مبين Not Stated	غير نشيطين اقتصادياً Not Economically Active	نشطون اقتصادياً Economically Active	غير مبين Not Stated	غير نشيطين اقتصادياً Not Economically Active	نشطون اقتصادياً Economically Active	غير مبين Not Stated	غير نشيطين اقتصادياً Not Economically Active	نشطون اقتصادياً Economically Active	
Female										أنثى
Economically Active	14	1674	452	-	9	5	3	86	21	نشطون اقتصادياً
Employed	13	1496	363	-	9	5	2	75	19	مشتغل
Unemployed Ever Worked	1	157	83	-	-	-	1	11	1	متعطل سبق له العمل
Unemployed Never Worked	-	21	6	-	-	-	-	-	1	متعطل لم يسبق له العمل
Not Economically Active	136	18558	8051	-	51	9	14	727	167	غير نشيطين اقتصادياً
Students	1	64	3	-	-	-	-	2	1	طالب متفرغ للدراسة
House Wife	117	16240	6887	-	42	5	14	619	141	متفرغة لأعمال المنزل
Unable to Work	14	1577	786	-	6	3	-	72	15	عاجز عن العمل
Not Working & Not Look for work	3	350	202	-	2	-	-	23	8	لا يعمل ولا يبحث عن عمل
Others	1	327	173	-	1	1	-	11	2	أخرى
Not Stated	12	38	34	-	-	-	-	2	-	غير مبين
Total	162	20270	8537	-	60	14	17	815	188	المجموع

جدول (3 تابع): أرباب الأسر الفلسطينيين (10 سنوات فأكثر) حسب العلاقة بقوة العمل والجنس وباقي أفراد الأسر (10 سنوات فأكثر) حسب العلاقة برب الأسرة والعلاقة بقوة العمل

Table (3 Cont.): Palestinian Heads of Households (10 Years and Over) by Activity Status and Sex, and Other Household Members (10 Years and Over) by Relationship to Head of Household and Activity Status

Sex of Head of Household and Activity Status	Other Members of the Household by Relationship to Head of Household and Activity Status									رب الأسرة Head of Household	جنس رب الأسرة العلاقة بقوة العمل
	أب / أم Father / Mother			ابن / بنت Son / Daughter			زوج / زوجة Spouse				
	غير مبين Not Stated	غير نشيطين اقتصادياً Not Economically Active	نشطون اقتصادياً Economically Active	غير مبين Not Stated	غير نشيطين اقتصادياً Not Economically Active	نشطون اقتصادياً Economically Active	غير مبين Not Stated	غير نشيطين اقتصادياً Not Economically Active	نشطون اقتصادياً Economically Active		
Both Sexes											كلا الجنسين
Economically Active	444	12509	476	1029	184991	43273	144	111444	6661	119136	نشطون اقتصادياً
Employed	371	10386	413	754	149469	31490	119	91099	5754	97549	مشتغل
Unemployed Ever Worked	59	1660	50	243	31662	10673	21	17248	755	18157	متعطّل سبق له العمل
Unemployed Never Worked	14	463	13	32	3860	1110	4	3097	152	3430	متعطّل لم يسبق له العمل
Not Economically Active	22	700	19	297	34019	21469	45	13210	276	24952	غير نشيطين اقتصادياً
Students	1	125	15	-	48	-	-	330	34	901	طالب متفرغ للدراسة
House Wife	5	110	-	82	12783	6380	1	45	61	8405	متفرغة لأعمال المنزل
Unable to Work	12	322	2	170	15610	10882	32	9558	113	11691	عاجز عن العمل
Not Working & Not Look for work	2	107	2	40	4627	3586	10	2778	53	3205	لا يعمل ولا يبحث عن عمل
Others	2	36	-	5	951	621	2	499	15	750	أخرى
Not Stated	4	15	-	49	384	185	21	203	10	293	غير مبين
Total	470	13224	495	1375	219394	64927	210	124857	6947	144381	المجموع

جدول (3 تابع): أرباب الأسر الفلسطينيين (10 سنوات فأكثر) حسب العلاقة بقوة العمل والجنس وباقي أفراد الأسر (10 سنوات فأكثر) حسب العلاقة برب الأسرة والعلاقة بقوة العمل

Table (3 Cont.): Palestinian Heads of Households (10 Years and Over) by Activity Status and Sex, and Other Household Members (10 Years and Over) by Relationship to Head of Household and Activity Status

Sex of Head of Household and Activity Status	Other Members of the Household by Relationship to Head of Household and Activity Status											جنس رب الأسرة والعلاقة بقوة العمل	
	زوجة ابن / زوج بنت Son / Daughter in Law			حفيد / حفيدة Grandchild			جد / جدة Grand Father / Mother			أخ / أخت Brother / Sister			
	غير مبين Not Stated	غير نشيطون اقتصادياً Not Economically Active	نشطون اقتصادياً Economically Active	غير مبين Not Stated	غير نشيطون اقتصادياً Not Economically Active	نشطون اقتصادياً Economically Active	غير مبين Not Stated	غير نشيطون اقتصادياً Not Economically Active	نشطون اقتصادياً Economically Active	غير مبين Not Stated	غير نشيطون اقتصادياً Not Economically Active		نشطون اقتصادياً Economically Active
Both Sexes												كلا الجنسين	
Economically Active	45	10958	476	16	1236	109	17	391	8	139	7092	6750	نشطون اقتصادياً
Employed	34	7623	308	12	705	59	15	313	7	114	5675	5661	مشتغل
Unemployed Ever Worked	9	3079	155	4	507	49	-	61	1	17	958	786	متعطّل سبق له العمل
Unemployed Never Worked	2	256	13	-	24	1	2	17	-	8	459	303	متعطّل لم يسبق له العمل
Not Economically Active	44	8605	497	44	3348	399	2	46	1	11	1159	313	غير نشيطين اقتصادياً
Students	-	-	-	-	-	-	2	20	1	2	562	102	طالب متفرغ للدراسة
House Wife	11	1892	133	2	542	78	-	15	-	2	192	89	متفرغ لأعمال المنزل
Unable to Work	27	4863	263	36	2170	247	-	7	-	5	282	84	عاجز عن العمل
Not Working & Not Look for work	5	1572	89	5	540	64	-	4	-	2	93	21	لا يعمل ولا يبحث عن عمل
Others	1	278	12	1	96	10	-	-	-	-	30	17	أخرى
Not Stated	-	70	2	-	11	3	-	1	-	5	16	8	غير مبين
Total	89	19633	975	60	4595	511	19	438	9	155	8267	7071	المجموع

جدول (3 تابع): أرباب الأسر الفلسطينيين (10 سنوات فأكثر) حسب العلاقة بقوة العمل والجنس وباقي أفراد الأسر (10 سنوات فأكثر) حسب العلاقة برب الأسرة والعلاقة بقوة العمل

Table (3 Cont.): Palestinian Heads of Households (10 Years and Over) by Activity Status and Sex, and Other Household Members (10 Years and Over) by Relationship to Head of Household and Activity Status

Sex of Head of Household and Activity Status	Other Members of the Household by Relationship to Head of Household and Activity Status									جنس رب الأسرة والعلاقة بقوة العمل
	المجموع Total			آخرون Others			أقرباء آخرون Other Relatives			
	غير مبين Not Stated	غير نشيطين اقتصادياً Not Economically Active	نشطون اقتصادياً Economically Active	غير مبين Not Stated	غير نشيطين اقتصادياً Not Economically Active	نشطون اقتصادياً Economically Active	غير مبين Not Stated	غير نشيطين اقتصادياً Not Economically Active	نشطون اقتصادياً Economically Active	
Both Sexes										كلا الجنسين
Economically Active	1915	334755	58726	3	203	101	78	5931	872	نشطون اقتصادياً
Employed	1492	270330	44508	3	175	93	70	4885	723	مشتغل
Unemployed Ever Worked	359	56026	12607	-	20	8	6	831	130	متعطل سبق له العمل
Unemployed Never Worked	64	8399	1611	-	8	-	2	215	19	متعطل لم يسبق له العمل
Not Economically Active	488	62308	23273	1	86	20	22	1135	279	غير نشيطين اقتصادياً
Students	5	1153	164	-	9	1	-	59	11	طالب متفرغ للدراسة
House Wife	117	16240	6887	-	42	5	14	619	141	متفرغة لأعمال المنزل
Unable to Work	289	33181	11694	-	23	8	7	346	95	عاجز عن العمل
Not Working & Not Look for work	66	9812	3845	1	11	5	1	80	25	لا يعمل ولا يبحث عن عمل
Others	11	1922	683	-	1	1	-	31	7	أخرى
Not Stated	80	713	210	-	-	-	1	13	2	غير مبين
Total	2483	397776	82209	4	289	121	101	7079	1153	المجموع

جدول (4 تابع): أرباب الأسر الفلسطينيين (10 سنوات فأكثر) المشتغلون والمتعطلون الذين سبق لهم العمل حسب الحالة العملية والجنس وباقي أفراد الأسر (10 سنوات فأكثر) حسب العلاقة برب الأسرة والعلاقة بقوة العمل

Table (4 Cont.): Employed and Unemployed Ever Worked Palestinian Heads of Households (10 Years and Over) by Employment Status and Sex, and Other Household Members (10 Years and Over) by Relationship to Head of Household and Activity Status

Sex of Head of Household and Employment Status	Other Members of the Household by Relationship to Head of Household and Activity Status									جنس رب الأسرة والحالة العملية
	المجموع Total			آخرون Others			أقرباء آخرون Other Relative			
	غير مبين Not Stated	غير نشيطين اقتصادياً Not Economically Active	نشطون اقتصادياً Economically Active	غير مبين Not Stated	غير نشيطين اقتصادياً Not Economically Active	نشطون اقتصادياً Economically Active	غير مبين Not Stated	غير نشيطين اقتصادياً Not Economically Active	نشطون اقتصادياً Economically Active	
Male										ذكر
Employed	1479	268834	44145	3	166	88	68	4810	704	مشتغل
Employer	107	19521	3365	1	11	3	4	303	50	صاحب عمل
Self Employed	298	46662	9014	-	29	5	13	788	122	يعمل لحسابه
Wage Employee	1057	201323	31572	2	125	79	50	3691	530	مستخدم بأجر
Unpaid Family Member	1	889	107	-	1	-	-	27	2	يعمل لدى الأسرة دون أجر
Others	6	139	31	-	-	1	-	1	-	أخرى
Not Stated	10	300	56	-	-	-	1	-	-	غير مبين
Unemployed Ever Worked	358	55869	12524	-	20	8	5	820	129	متعطّل سبق له العمل
Employer	16	1809	538	-	-	-	-	38	9	صاحب عمل
Self Employed	43	7439	2037	-	5	1	1	93	20	يعمل لحسابه
Wage Employee	265	44964	9499	-	15	7	4	665	93	مستخدم بأجر
Unpaid Family Member	-	78	16	-	-	-	-	3	-	يعمل لدى الأسرة دون أجر
Others	-	43	13	-	-	-	-	-	-	أخرى
Not Stated	34	1536	421	-	-	-	-	21	7	غير مبين
Total	1837	324703	56669	3	186	96	73	5630	833	المجموع

جدول 5: النساء الفلسطينيات (12 سنة فأكثر) اللاتي سبق لهن الزواج حسب فئات العمر بالسنوات وعدد المواليد الذين سبق إنجابهم أحياء وعدد المواليد الباقين على قيد الحياة

Table 5: Ever Married Palestinian Women (12 Years and Over) by Age Groups in Years, Number of Children Ever Born Alive and Number of Children Still Alive

Age	Number of Children Ever Born Alive	عدد المواليد الباقين على قيد الحياة			عدد المواليد الذين سبق إنجابهم أحياء			مجموع النساء (12 سنة فأكثر) اللاتي سبق لهن الزواج	عدد النساء حسب عدد المواليد الباقين على قيد الحياة										عدد المواليد الذين سبق إنجابهم أحياء	العمر		
		Number of Children Still Alive			Number of Children Ever Born Alive				Women With Indicated Number of Children Still Alive													
		كلا الجنسين Both Sexes	إناث Female	ذكور Male	كلا الجنسين Both Sexes	إناث Female	ذكور Male		غير مبين Not Stated	+ 10	9	8	7	6	5	4	3	2			1	0
Less than 20	0	-	-	-	-	-	-	6213	-	-	-	-	-	-	-	-	-	-	-	6213	0	أقل من 20
	1	4364	2094	2270	4456	2148	2308	4456	-	-	-	-	-	-	-	-	-	4364	92	1		
	2	4142	1991	2151	4296	2055	2241	2148	-	-	-	-	-	-	-	2007	128	13	2			
	3	1194	586	608	1263	617	646	421	-	-	-	-	-	-	361	51	9	-	3			
	4	175	82	93	200	91	109	50	-	-	-	-	-	-	32	11	7	-	4			
	5	7	6	1	15	10	5	3	-	-	-	-	-	-	-	2	-	1	-	5		
	6	-	-	-	-	-	-	-	-	-	-	-	-	-	-	-	-	-	-	6		
	7	-	-	-	-	-	-	-	-	-	-	-	-	-	-	-	-	-	-	7		
	8	-	-	-	-	-	-	-	-	-	-	-	-	-	-	-	-	-	-	8		
	9	-	-	-	-	-	-	-	-	-	-	-	-	-	-	-	-	-	-	9		
10 +	-	-	-	-	-	-	-	-	-	-	-	-	-	-	-	-	-	-	-	+ 10		
Not Stated	-	-	-	-	-	-	-	50	50	-	-	-	-	-	-	-	-	-	-	غير مبين		
Total	9882	4759	5123	10230	4921	5309	13341	50	-	-	-	-	-	32	374	2065	4502	6318	المجموع			
20 - 24	0	-	-	-	-	-	-	4678	-	-	-	-	-	-	-	-	-	-	4678	0	24 - 20	
	1	5592	2654	2938	5690	2700	2990	5690	-	-	-	-	-	-	-	-	-	5592	98	1		
	2	14401	6828	7573	14710	6957	7753	7355	-	-	-	-	-	-	-	7064	273	18	2			
	3	18528	8871	9657	19107	9135	9972	6369	-	-	-	-	-	-	5852	458	56	3	3			
	4	14190	7065	7125	14792	7343	7449	3698	-	-	-	-	-	3196	417	71	13	1	4			
	5	6126	3142	2984	6530	3314	3216	1306	-	-	-	-	-	994	240	54	16	2	5			
	6	1733	923	810	1896	997	899	316	-	-	-	-	207	68	30	10	-	1	-	6		
	7	367	194	173	441	226	215	63	-	-	-	23	18	14	5	2	1	-	-	7		
	8	44	24	20	48	24	24	6	-	-	-	3	2	1	-	-	-	-	-	8		
	9	8	3	5	9	4	5	1	-	-	-	1	-	-	-	-	-	-	-	9		
10 +	8	2	6	10	2	8	1	-	-	-	1	-	-	-	-	-	-	-	-	+ 10		
Not Stated	-	-	-	-	-	-	72	72	-	-	-	-	-	-	-	-	-	-	-	غير مبين		
Total	60997	29706	31291	63233	30702	32531	29555	72	-	-	5	25	226	1076	3471	6335	7610	5937	4798	المجموع		

جدول (5 تابع): النساء الفلسطينيات (12 سنة فأكثر) اللاتي سبق لهن الزواج حسب فئات العمر بالسنوات وعدد المواليد الذين سبق إنجابهم أحياء وعدد المواليد الباقين على قيد الحياة

Table (5 Cont.): Ever Married Palestinian Women (12 Years and Over) by Age Groups in Years, Number of Children Ever Born Alive and Number of Children Still Alive

Age	Number of Children Ever Born Alive	عدد المواليد الباقين على قيد الحياة			عدد المواليد الذين سبق إنجابهم أحياء			مجموع النساء (12 سنة فأكثر) اللاتي سبق لهن الزواج	عدد النساء حسب عدد المواليد الباقين على قيد الحياة										عدد المواليد الذين سبق إنجابهم أحياء	العمر		
		Number of Children Still Alive			Number of Children Ever Born Alive				Women With Indicated Number of Children Still Alive													
		كلا الجنسين Both Sexes	إناث Female	ذكور Male	كلا الجنسين Both Sexes	إناث Female	ذكور Male		Total of Ever Married Women (12 Years and Over)	غير مبين Not Stated	+ 10	9	8	7	6	5	4	3			2	1
25 - 29	0	-	-	-	-	-	-	2067	-	-	-	-	-	-	-	-	-	-	-	2067	0	29 - 25
	1	2013	956	1057	2054	976	1078	2054	-	-	-	-	-	-	-	-	-	2013	41	1		
	2	5795	2715	3080	5912	2766	3146	2956	-	-	-	-	-	-	-	-	2851	93	12	2		
	3	13354	6075	7279	13662	6213	7449	4554	-	-	-	-	-	-	-	4289	229	29	7	3		
	4	23902	11310	12592	24540	11609	12931	6135	-	-	-	-	-	-	5585	479	56	13	2	4		
	5	23922	11784	12138	24780	12170	12610	4956	-	-	-	-	-	4258	571	100	21	6	-	5		
	6	16282	8355	7927	17046	8715	8331	2841	-	-	-	-	2264	443	96	27	7	4	-	6		
	7	7688	3953	3735	8190	4183	4007	1170	-	-	-	820	236	85	23	4	1	1	-	7		
	8	2929	1476	1453	3176	1580	1596	397	-	-	-	248	94	26	18	8	3	-	-	-	8	
	9	993	513	480	1089	564	525	121	-	-	67	30	12	8	3	-	1	-	-	-	9	
10 +	499	264	235	600	321	279	58	-	24	13	5	6	4	5	1	-	-	-	-	-	+ 10	
Not Stated	-	-	-	-	-	-	48	48	-	-	-	-	-	-	-	-	-	-	-	-	غير مبين	
Total	97377	47401	49976	101049	49097	51952	27357	48	24	80	283	932	2538	4812	6284	4903	3165	2159	2129	المجموع		
30 - 34	0	-	-	-	-	-	-	1468	-	-	-	-	-	-	-	-	-	-	-	1468	0	34 - 30
	1	941	440	501	963	451	512	963	-	-	-	-	-	-	-	-	-	941	22	1		
	2	2248	1109	1139	2320	1137	1183	1160	-	-	-	-	-	-	-	-	1095	58	7	2		
	3	6195	2760	3435	6342	2824	3518	2114	-	-	-	-	-	-	-	1988	107	17	2	3		
	4	13295	6132	7163	13604	6278	7326	3401	-	-	-	-	-	-	3131	241	22	4	3	4		
	5	20595	9631	10964	21230	9932	11298	4246	-	-	-	-	-	3743	416	62	10	10	5	5		
	6	24993	12119	12874	25770	12495	13275	4295	-	-	-	-	3690	477	96	23	6	3	-	6		
	7	23727	11626	12101	24731	12137	12594	3533	-	-	-	2802	538	134	40	17	2	-	-	7		
	8	18064	9056	9008	19008	9492	9516	2376	-	-	-	1723	463	121	46	15	7	1	-	-	8	
	9	10181	5266	4915	10881	5616	5265	1209	-	-	782	261	102	39	14	6	4	-	1	-	9	
10 +	9604	4890	4714	10575	5307	5268	1002	-	620	192	114	53	17	5	-	1	-	-	-	+ 10		
Not Stated	-	-	-	-	-	-	48	48	-	-	-	-	-	-	-	-	-	-	-	-	غير مبين	
Total	129843	63029	66814	135424	65669	69755	25815	48	620	974	2098	3420	4405	4419	3704	2343	1243	1034	1507	المجموع		

جدول (5 تابع): النساء الفلسطينيات (12 سنة فأكثر) اللاتي سبق لهن الزواج حسب فئات العمر بالسنوات وعدد المواليد الذين سبق إنجابهم أحياء وعدد المواليد الباقين على قيد الحياة

Table (5 Cont.): Ever Married Palestinian Women (12 Years and Over) by Age Groups in Years, Number of Children Ever Born Alive and Number of Children Still Alive

Age	Number of Children Ever Born Alive	عدد المواليد الباقين على قيد الحياة			عدد المواليد الذين سبق إنجابهم أحياء			مجموع النساء (12 سنة فأكثر) اللاتي سبق لهن الزواج	عدد النساء حسب عدد المواليد الباقين على قيد الحياة										عدد المواليد الذين سبق إنجابهم أحياء	العمر			
		Number of Children Still Alive			Number of Children Ever Born Alive				Women With Indicated Number of Children Still Alive														
		كلا الجنسين Both Sexes	إناث Female	ذكور Male	كلا الجنسين Both Sexes	إناث Female	ذكور Male		Total of Ever Married Women (12 Years and Over)	غير مبين Not Stated	+ 10	9	8	7	6	5	4	3			2	1	0
35 - 39	0	-	-	-	-	-	-	969	-	-	-	-	-	-	-	-	-	-	-	-	969	0	39 - 35
	1	450	202	248	473	210	263	473	-	-	-	-	-	-	-	-	-	-	450	23	1		
	2	1093	531	562	1130	546	584	565	-	-	-	-	-	-	-	-	530	33	2	2			
	3	2327	1043	1284	2412	1078	1334	804	-	-	-	-	-	-	-	733	58	12	1	3			
	4	4930	2317	2613	5112	2398	2714	1278	-	-	-	-	-	-	1139	107	23	7	2	4			
	5	9046	4212	4834	9320	4336	4984	1864	-	-	-	-	-	1642	179	36	5	2	-	5			
	6	14006	6625	7381	14478	6852	7626	2413	-	-	-	-	2065	261	62	15	8	2	-	6			
	7	17274	8279	8995	17955	8593	9362	2565	-	-	-	2044	395	101	19	4	1	1	-	7			
	8	19545	9412	10133	20440	9836	10604	2555	-	-	-	1930	438	128	40	15	3	1	-	8			
	9	18654	9254	9400	19656	9739	9917	2184	-	-	1521	457	118	54	26	5	3	-	-	9			
	10 +	34882	17719	17163	38018	19238	18780	3456	-	2516	544	245	91	37	14	7	1	1	-	-	+ 10		
	Not Stated	-	-	-	-	-	-	38	38	-	-	-	-	-	-	-	-	-	-	-	-	غير مبين	
	Total	122207	59594	62613	128994	62826	66168	19164	38	2516	2065	2632	2691	2679	2084	1426	902	627	507	997	المجموع		
40 - 44	0	-	-	-	-	-	-	736	-	-	-	-	-	-	-	-	-	-	-	-	736	0	44 - 40
	1	355	153	202	372	161	211	372	-	-	-	-	-	-	-	-	-	-	355	17	1		
	2	815	364	451	848	379	469	424	-	-	-	-	-	-	-	-	393	29	2	2			
	3	1517	716	801	1602	758	844	534	-	-	-	-	-	-	-	461	61	12	-	3			
	4	2887	1294	1593	3024	1363	1661	756	-	-	-	-	-	-	648	84	19	5	-	4			
	5	4863	2201	2662	5055	2285	2770	1011	-	-	-	-	-	863	118	21	5	3	1	5			
	6	7504	3531	3973	7854	3696	4158	1309	-	-	-	-	1070	164	50	16	7	2	-	6			
	7	10605	4939	5666	11081	5162	5919	1583	-	-	-	1254	226	71	25	3	3	1	-	7			
	8	13174	6255	6919	13904	6607	7297	1738	-	-	-	1252	330	101	34	14	3	3	1	8			
	9	15271	7373	7898	16209	7811	8398	1801	-	-	1202	392	122	55	19	5	6	-	-	9			
	10 +	52756	26043	26713	58126	28761	29365	5021	-	3858	661	293	120	48	21	12	5	3	-	-	+ 10		
	Not Stated	-	-	-	-	-	-	30	30	-	-	-	-	-	-	-	-	-	-	-	-	غير مبين	
	Total	109747	52869	56878	118075	56983	61092	15315	30	3858	1863	1937	1826	1500	1172	872	599	494	408	756	المجموع		

جدول (5 تابع): النساء الفلسطينيات (12 سنة فأكثر) اللاتي سبق لهن الزواج حسب فئات العمر بالسنوات وعدد المواليد الذين سبق إنجابهم أحياء وعدد المواليد الباقين على قيد الحياة

Table (5 Cont.): Ever Married Palestinian Women (12 Years and Over) by Age Groups in Years, Number of Children Ever Born Alive and Number of Children Still Alive

Age	Number of Children Ever Born Alive	عدد المواليد الباقين على قيد الحياة			عدد المواليد الذين سبق إنجابهم أحياء			مجموع النساء (12 سنة فأكثر) اللاتي سبق لهن الزواج	عدد النساء حسب عدد المواليد الباقين على قيد الحياة										عدد المواليد الذين سبق إنجابهم أحياء	العمر			
		Number of Children Still Alive			Number of Children Ever Born Alive				Women With Indicated Number of Children Still Alive														
		كلا الجنسين Both Sexes	إناث Female	ذكور Male	كلا الجنسين Both Sexes	إناث Female	ذكور Male		غير مبين Not Stated	+ 10	9	8	7	6	5	4	3	2			1	0	
45 - 49	0	-	-	-	-	-	-	653	-	-	-	-	-	-	-	-	-	-	-	653	0	49 - 45	
	1	322	161	161	340	170	170	340	-	-	-	-	-	-	-	-	-	-	322	18	1		
	2	657	295	362	702	310	392	351	-	-	-	-	-	-	-	-	-	311	35	5	2		
	3	1311	580	731	1434	640	794	478	-	-	-	-	-	-	-	384	71	17	17	6	3		
	4	2454	1147	1307	2600	1202	1398	650	-	-	-	-	-	-	537	89	17	5	5	2	4		
	5	3918	1782	2136	4130	1876	2254	826	-	-	-	-	-	-	678	101	33	11	3	-	5		
	6	5790	2705	3085	6168	2872	3296	1028	-	-	-	-	-	-	765	177	61	21	4	-	6		
	7	7909	3736	4173	8414	3959	4455	1202	-	-	-	-	866	220	79	26	8	2	-	1	7		
	8	10022	4818	5204	10784	5164	5620	1348	-	-	-	883	292	106	32	19	12	2	2	-	8		
	9	11061	5303	5758	12006	5765	6241	1334	-	-	760	345	138	54	27	7	2	1	-	-	9		
	10 +	41560	20594	20966	46775	23197	23578	3975	-	2909	575	277	128	51	23	9	2	1	-	-	+ 10		
	Not Stated	-	-	-	-	-	-	34	34	-	-	-	-	-	-	-	-	-	-	-	-	غير مبين	
	Total	85004	41121	43883	93353	45155	48198	12219	34	2909	1335	1505	1424	1196	1016	760	551	420	384	685	المجموع		
50 - 54	0	-	-	-	-	-	-	578	-	-	-	-	-	-	-	-	-	-	-	578	0	54 - 50	
	1	213	103	110	229	110	119	229	-	-	-	-	-	-	-	-	-	-	-	213	16	1	
	2	526	238	288	596	263	333	298	-	-	-	-	-	-	-	-	-	240	46	12	2		
	3	1155	534	621	1257	590	667	419	-	-	-	-	-	-	-	-	333	72	12	2	3		
	4	1861	829	1032	2028	910	1118	507	-	-	-	-	-	-	-	385	88	23	11	-	4		
	5	3032	1401	1631	3315	1544	1771	663	-	-	-	-	-	-	470	125	50	14	4	-	5		
	6	4357	2026	2331	4794	2232	2562	799	-	-	-	-	-	517	179	65	26	10	2	-	6		
	7	5661	2632	3029	6237	2915	3322	891	-	-	-	-	538	208	92	35	14	2	1	1	7		
	8	7186	3369	3817	7960	3733	4227	995	-	-	-	549	236	137	45	14	11	3	-	-	8		
	9	7890	3752	4138	8775	4160	4615	975	-	-	491	239	148	62	21	6	6	2	-	-	9		
	10 +	32296	15661	16635	37917	18489	19428	3208	-	2046	563	296	165	83	34	14	5	2	-	-	+ 10		
	Not Stated	-	-	-	-	-	-	48	48	-	-	-	-	-	-	-	-	-	-	-	-	غير مبين	
	Total	64177	30545	33632	73108	34946	38162	9610	48	2046	1054	1084	1087	1007	841	644	533	368	289	609	المجموع		

جدول (5 تابع): النساء الفلسطينيات (12 سنة فأكثر) اللاتي سبق لهن الزواج حسب فئات العمر بالسنوات وعدد المواليد الذين سبق إنجابهم أحياء وعدد المواليد الباقين على قيد الحياة

Table (5 Cont.): Ever Married Palestinian Women (12 Years and Over) by Age Groups in Years, Number of Children Ever Born Alive and Number of Children Still Alive

Age	Number of Children Ever Born Alive	عدد المواليد الباقين على قيد الحياة			عدد المواليد الذين سبق إنجابهم أحياء			مجموع النساء (12 سنة فأكثر) اللاتي سبق لهن الزواج	عدد النساء حسب عدد المواليد الباقين على قيد الحياة										عدد المواليد الذين سبق إنجابهم أحياء	العمر		
		Number of Children Still Alive			Number of Children Ever Born Alive				Women With Indicated Number of Children Still Alive													
		كلا الجنسين Both Sexes	إناث Female	ذكور Male	كلا الجنسين Both Sexes	إناث Female	ذكور Male		Total of Ever Married Women (12 Years and Over)	غير مبين Not Stated	+ 10	9	8	7	6	5	4	3			2	1
55 - 59	0	-	-	-	-	-	-	350	-	-	-	-	-	-	-	-	-	-	-	350	0	59 - 55
	1	171	71	100	189	81	108	189	-	-	-	-	-	-	-	-	-	171	18	1		
	2	323	159	164	370	184	186	185	-	-	-	-	-	-	-	-	144	35	6	2		
	3	682	320	362	777	366	411	259	-	-	-	-	-	-	-	184	56	18	1	3		
	4	1332	615	717	1512	700	812	378	-	-	-	-	-	-	253	86	27	8	4	4		
	5	2148	995	1153	2420	1115	1305	484	-	-	-	-	-	302	120	43	12	5	2	5		
	6	3015	1386	1629	3408	1576	1832	568	-	-	-	-	321	140	76	25	5	-	1	6		
	7	4048	1882	2166	4620	2166	2454	660	-	-	-	326	173	106	38	12	5	-	-	7		
	8	5708	2721	2987	6480	3083	3397	810	-	-	391	203	129	56	19	7	3	2	-	8		
	9	7309	3422	3887	8469	3974	4495	941	-	-	368	243	169	91	49	16	5	-	-	9		
10 +	33146	16110	17036	40182	19645	20537	3383	-	1944	608	433	212	115	51	16	2	2	-	-	+ 10		
Not Stated	-	-	-	-	-	-	42	42	-	-	-	-	-	-	-	-	-	-	-	-	غير مبين	
Total	57882	27681	30201	68427	32890	35537	8249	42	1944	976	1067	910	829	704	538	364	254	239	382	المجموع		
60 - 64	0	-	-	-	-	-	-	279	-	-	-	-	-	-	-	-	-	-	-	279	0	64 - 60
	1	134	65	69	161	77	84	161	-	-	-	-	-	-	-	-	-	134	27	1		
	2	312	132	180	352	148	204	176	-	-	-	-	-	-	-	-	142	28	6	2		
	3	673	326	347	777	373	404	259	-	-	-	-	-	-	-	176	63	19	1	3		
	4	1119	535	584	1308	611	697	327	-	-	-	-	-	-	203	74	38	9	3	4		
	5	1799	828	971	2105	962	1143	421	-	-	-	-	-	228	110	59	18	6	-	5		
	6	3212	1502	1710	3762	1756	2006	627	-	-	-	-	320	160	79	46	17	4	1	6		
	7	4058	1915	2143	4732	2240	2492	676	-	-	-	314	176	98	58	24	5	-	1	7		
	8	5332	2507	2825	6224	2934	3290	778	-	-	319	210	135	72	24	12	3	2	1	8		
	9	6363	3036	3327	7488	3558	3930	832	-	-	297	201	182	86	43	12	7	4	-	9		
10 +	28498	13712	14786	35720	17264	18456	3031	-	1503	569	450	265	141	64	18	15	4	2	-	+ 10		
Not Stated	-	-	-	-	-	-	123	123	-	-	-	-	-	-	-	-	-	-	-	-	غير مبين	
Total	51500	24558	26942	62629	29923	32706	7690	123	1503	866	970	971	858	665	504	413	294	204	319	المجموع		

جدول (5 تابع): النساء الفلسطينيات (12 سنة فأكثر) اللاتي سبق لهن الزواج حسب فئات العمر بالسنوات وعدد المواليد الذين سبق إنجابهم أحياء وعدد المواليد الباقين على قيد الحياة

Table (5 Cont.): Ever Married Palestinian Women (12 Years and Over) by Age Groups in Years, Number of Children Ever Born Alive and Number of Children Still Alive

Age	Number of Children Ever Born Alive	عدد المواليد الباقين على قيد الحياة			عدد المواليد الذين سبق إنجابهم أحياء			مجموع النساء (12 سنة فأكثر) اللاتي سبق لهن الزواج	عدد النساء حسب عدد المواليد الباقين على قيد الحياة										عدد المواليد الذين سبق إنجابهم أحياء	العمر											
		Number of Children Still Alive			Number of Children Ever Born Alive				Women With Indicated Number of Children Still Alive																						
		كلا الجنسين Both Sexes	إناث Female	ذكور Male	كلا الجنسين Both Sexes	إناث Female	ذكور Male		غير مبين Not Stated	+ 10	9	8	7	6	5	4	3	2			1	0									
65 +	0	-	-	-	-	-	-	393	-	-	-	-	-	-	-	-	-	-	-	-	393	0	+ 65								
	1	266	132	134	306	147	159	306	-	-	-	-	-	-	-	-	-	-	-	-	266	40	1								
	2	642	281	361	792	348	444	396	-	-	-	-	-	-	-	-	-	-	-	-	642	110	20	2							
	3	1288	600	688	1593	747	846	531	-	-	-	-	-	-	-	-	-	-	-	-	1288	126	70	13	3						
	4	2510	1224	1286	3080	1473	1607	770	-	-	-	-	-	-	-	-	-	-	-	-	2510	200	96	42	13	4					
	5	3928	1840	2088	4870	2274	2596	974	-	-	-	-	-	-	-	-	-	-	-	-	3928	241	164	71	35	4	5				
	6	6052	2874	3178	7536	3564	3972	1256	-	-	-	-	-	-	-	-	-	-	-	-	6052	280	232	113	63	25	4	6			
	7	8516	4016	4500	10668	4999	5669	1524	-	-	-	-	-	-	-	-	-	-	-	-	8516	184	96	35	18	3	7				
	8	11342	5377	5965	14360	6777	7583	1795	-	-	-	-	-	-	-	-	-	-	-	-	11342	280	249	153	69	22	10	-	8		
	9	12544	5940	6604	16326	7702	8624	1814	-	-	-	-	-	-	-	-	-	-	-	-	12544	188	108	54	26	3	1	9			
	10 +	50482	24206	26276	70159	33786	36373	6000	-	-	-	-	-	-	-	-	-	-	-	-	50482	333	143	93	39	14	-	+ 10			
	Not Stated	-	-	-	-	-	-	312	312	-	-	-	-	-	-	-	-	-	-	-	-	-	-	-	-	-	-	-	غير مبين		
	Total	97570	46490	51080	129690	61817	67873	16071	312	2010	1463	1923	2073	2082	1789	1480	1111	744	593	491	-	-	-	-	-	-	-	المجموع			
Not Stated	0	-	-	-	-	-	-	5	-	-	-	-	-	-	-	-	-	-	-	-	5	-	-	-	-	-	-	5	0	غير مبين	
	1	1	-	1	1	-	1	1	-	-	-	-	-	-	-	-	-	-	-	-	1	-	-	-	-	-	-	1	1		
	2	2	1	1	2	1	1	1	-	-	-	-	-	-	-	-	-	-	-	-	1	-	-	-	-	-	-	2	2		
	3	15	6	9	15	6	9	5	-	-	-	-	-	-	-	-	-	-	-	-	15	-	-	-	-	-	-	5	3		
	4	-	-	-	-	-	-	-	-	-	-	-	-	-	-	-	-	-	-	-	-	-	-	-	-	-	-	-	4		
	5	9	7	2	10	7	3	2	-	-	-	-	-	-	-	-	-	-	-	-	9	1	1	-	-	-	-	5	5		
	6	12	7	5	12	7	5	2	-	-	-	-	-	-	-	-	-	-	-	-	12	-	-	-	-	-	-	2	6		
	7	-	-	-	-	-	-	-	-	-	-	-	-	-	-	-	-	-	-	-	-	-	-	-	-	-	-	-	7		
	8	-	-	-	-	-	-	-	-	-	-	-	-	-	-	-	-	-	-	-	-	-	-	-	-	-	-	-	8		
	9	-	-	-	-	-	-	-	-	-	-	-	-	-	-	-	-	-	-	-	-	-	-	-	-	-	-	-	9		
	10 +	30	15	15	35	19	16	3	-	-	-	-	-	-	-	-	-	-	-	-	30	-	-	-	-	-	-	3	+ 10		
	Not Stated	-	-	-	-	-	-	11	11	-	-	-	-	-	-	-	-	-	-	-	-	-	-	-	-	-	-	-	غير مبين		
	Total	69	36	33	75	40	35	30	11	1	1	1	-	2	1	1	5	1	1	5	-	-	-	-	-	-	-	5	المجموع		

جدول (5 تابع): النساء الفلسطينيات (12 سنة فأكثر) اللاتي سبق لهن الزواج حسب فئات العمر بالسنوات وعدد المواليد الذين سبق إنجابهم أحياء وعدد المواليد الباقين على قيد الحياة

Table (5 Cont.): Ever Married Palestinian Women (12 Years and Over) by Age Groups in Years, Number of Children Ever Born Alive and Number of Children Still Alive

Age	Number of Children Ever Born Alive	عدد المواليد الباقين على قيد الحياة			عدد المواليد الذين سبق إنجابهم أحياء			مجموع النساء (12 سنة فأكثر) اللاتي سبق لهن الزواج	عدد النساء حسب عدد المواليد الباقين على قيد الحياة										عدد المواليد الذين سبق إنجابهم أحياء	العمر					
		Number of Children Still Alive			Number of Children Ever Born Alive				Women With Indicated Number of Children Still Alive																
		كلا الجنسين Both Sexes	إناث Female	ذكور Male	كلا الجنسين Both Sexes	إناث Female	ذكور Male		Total of Ever Married Women (12 Years and Over)	غير مبين Not Stated	+ 10	9	8	7	6	5	4	3			2	1	0		
Total	0	-	-	-	-	-	-	18389	-	-	-	-	-	-	-	-	-	-	-	-	-	18389	0	المجموع	
	1	14822	7031	7791	15234	7231	8003	15234	-	-	-	-	-	-	-	-	-	-	-	-	14822	412	1		
	2	30956	14644	16312	32030	15094	16936	16015	-	-	-	-	-	-	-	-	-	-	-	-	15044	868	103	2	
	3	48239	22417	25822	50241	23347	26894	16747	-	-	-	-	-	-	-	-	15088	1352	271	36			3		
	4	68655	32550	36105	71800	33978	37822	17950	-	-	-	-	-	-	-	15528	1876	399	117	30			4		
	5	79393	37829	41564	83780	39825	43955	16756	-	-	-	-	-	-	13638	2222	624	183	77	12			5		
	6	86956	42053	44903	92724	44762	47962	15454	-	-	-	-	-	11760	2349	847	322	127	43	6			6		
	7	89853	43172	46681	97069	46580	50489	13867	-	-	-	-	9543	2542	1060	453	184	57	22	6			7		
	8	93346	45015	48331	102384	49230	53154	12798	-	-	-	7829	2678	1235	592	281	127	38	17	1			8		
	9	90274	43862	46412	100908	48893	52015	11212	-	-	5894	2559	1344	734	390	165	88	33	4	1			9		
	10 +	283761	139216	144545	338117	166029	172088	29138	-	17431	4783	3117	1794	1051	550	220	124	52	16	-			+ 10		
	Not Stated	-	-	-	-	-	-	856	856	-	-	-	-	-	-	-	-	-	-	-	-	-	-	غير مبين	
	Total	886255	427789	458466	984287	474969	509318	184416	856	17431	10677	13505	15359	17322	18579	19716	18433	17285	16257	18996			المجموع		

جدول 6: النساء الفلسطينيات (12 سنة فأكثر) اللاتي سبق لهن الزواج حسب الحالة التعليمية وفئات العمر بالسنوات وعدد المواليد الذين سبق إنجابهم أحياء

Table 6: Ever Married Palestinian Women (12 Years and Over) by Educational Attainment, Age Groups in Years and Number of Children Ever Born Alive

Educational Attainment	Age	عدد المواليد الذين سبق إنجابهم أحياء			مجموع النساء (12 سنة فأكثر) اللاتي سبق لهن الزواج	عدد النساء حسب عدد المواليد الذين سبق إنجابهم أحياء												العمر	الحالة التعليمية	
		Number of Children Ever Born Alive				Ever Married Women with Indicated Number of Children Ever Born Alive														
		كلا الجنسين Both Sexes	إناث Female	ذكور Male		Total of Ever Married Women (12 Years and Over)	غير مبيّن Not Stated	+10	9	8	7	6	5	4	3	2	1			0
Illiterate	12 - 14	1	1	-	6	-	-	-	-	-	-	-	-	-	-	-	1	5	14 - 12	أمي
	15 - 19	233	111	122	278	-	-	-	-	-	-	-	1	12	47	99	119	19 - 15		
	20 - 24	1966	934	1032	864	3	-	-	-	7	12	51	157	157	163	165	149	24 - 20		
	25 - 29	4563	2223	2340	1166	3	9	12	36	83	140	212	217	151	91	88	124	29 - 25		
	30 - 34	7905	3836	4069	1478	5	106	85	184	190	214	172	134	113	68	65	142	34 - 30		
	35 - 39	10901	5318	5583	1604	8	404	157	205	160	138	114	95	76	58	55	134	39 - 35		
	40 - 44	14381	6897	7484	1780	3	706	202	192	127	105	104	66	67	43	50	115	44 - 40		
	45 - 49	23433	11302	12131	2945	13	1132	312	291	231	216	152	134	105	91	86	182	49 - 45		
	50 - 54	38616	18418	20198	4934	25	1801	483	490	415	417	309	239	203	147	113	292	54 - 50		
	55 - 59	51357	24615	26742	6111	32	2596	709	585	475	386	339	275	185	139	145	245	59 - 55		
	60 - 64	54062	25823	28239	6546	95	2652	725	672	564	512	345	266	207	148	133	227	64 - 60		
	65+	117103	55863	61240	14499	275	5401	1643	1615	1383	1141	885	697	476	370	273	340	+65		
	Not stated	38	19	19	7	1	2	-	-	-	-	2	-	1	-	-	1	غير مبيّن		
Total	324559	155360	169199	42218	463	14809	4328	4270	3635	3281	2685	2281	1753	1365	1273	2075	المجموع			
Can Read & Write	12 - 14	-	-	-	8	-	-	-	-	-	-	-	-	-	-	-	-	8	14 - 12	ملم
	15 - 19	695	320	375	756	5	-	-	-	-	-	-	6	34	154	261	296	19 - 15		
	20 - 24	4073	1990	2083	1630	4	-	-	-	7	37	129	294	352	353	219	235	24 - 20		
	25 - 29	9175	4505	4670	2176	3	12	30	68	179	319	443	411	253	167	117	174	29 - 25		
	30 - 34	14259	6879	7380	2504	12	181	175	294	417	370	317	241	150	90	90	167	34 - 30		
	35 - 39	12841	6289	6552	1792	6	443	237	231	235	171	117	81	65	55	53	98	39 - 35		
	40 - 44	9967	4810	5157	1221	4	497	137	107	108	78	47	58	45	37	30	73	44 - 40		
	45 - 49	8036	3821	4215	950	1	401	113	92	76	64	40	30	39	27	27	40	49 - 45		
	50 - 54	9488	4602	4886	1142	5	462	147	127	100	59	60	43	41	23	19	56	54 - 50		
	55 - 59	7848	3809	4039	912	5	418	98	98	58	58	39	28	26	18	15	51	59 - 55		
	60 - 64	4276	2043	2233	532	11	207	54	55	56	42	26	20	22	6	10	23	64 - 60		
	65+	5457	2546	2911	642	12	288	72	79	42	34	32	24	21	6	11	21	+65		
	Not stated	-	-	-	2	1	-	-	-	-	-	-	-	-	-	-	1	غير مبيّن		
Total	86115	41614	44501	14267	69	2909	1063	1151	1278	1232	1250	1236	1048	936	852	1243	المجموع			

جدول (6 تابع): النساء الفلسطينيات (12 سنة فأكثر) اللاتي سبق لهن الزواج حسب الحالة التعليمية وفئات العمر بالسنوات وعدد المواليد الذين سبق إنجابهم أحياء

Table (6 Cont.): Ever Married Palestinian Women (12 Years and Over) by Educational Attainment, Age Groups in Years and Number of Children Ever Born Alive

Educational Attainment	Age	عدد المواليد الذين سبق إنجابهم أحياء			مجموع النساء (12 سنة فأكثر) اللاتي سبق لهن الزواج	عدد النساء حسب عدد المواليد الذين سبق إنجابهم أحياء												العمر	الحالة التعليمية	
		Number of Children Ever Born Alive				Ever Married Women with Indicated Number of Children Ever Born Alive														
		كلا الجنسين Both Sexes	إناث Female	ذكور Male		Total of Ever Married Women (12 Years and Over)	غير مبين Not Stated	+10	9	8	7	6	5	4	3	2	1			0
Elementary	12 - 14	2	1	1	56	-	-	-	-	-	-	-	-	-	-	-	2	54	14 - 12	ابتدائي
	15 - 19	3931	1887	2044	4026	16	-	-	-	-	-	2	35	231	885	1318	1539	19 - 15		
	20 - 24	16531	8119	8412	6242	11	1	1	6	29	164	502	1176	1552	1297	813	690	24 - 20		
	25 - 29	23490	11290	12200	5395	7	25	52	152	435	844	1195	1150	648	337	248	302	29 - 25		
	30 - 34	35287	17232	18055	5911	5	407	454	799	1007	1039	768	507	275	169	174	307	34 - 30		
	35 - 39	32378	15704	16674	4366	7	1123	638	615	545	446	282	194	111	116	97	192	39 - 35		
	40 - 44	23169	11126	12043	2712	5	1177	344	272	244	185	106	75	81	59	56	108	44 - 40		
	45 - 49	13690	6732	6958	1602	3	696	171	177	129	104	74	60	45	34	38	71	49 - 45		
	50 - 54	9363	4484	4879	1112	4	465	118	134	102	65	64	39	25	26	19	51	54 - 50		
	55 - 59	4174	2012	2162	493	1	202	61	53	44	40	29	14	13	6	8	22	59 - 55		
	60 - 64	1704	817	887	224	7	74	18	27	22	26	17	14	6	4	6	3	64 - 60		
	65+	2971	1425	1546	369	8	130	56	45	29	33	26	12	6	5	6	13	+65		
	Not stated	10	8	2	2	-	1	-	-	-	-	-	-	-	-	-	-	1	غير مبين	
Total		166700	80837	85863	32510	74	4301	1913	2280	2586	2946	3065	3276	2993	2938	2785	3353	المجموع		
Preparatory	12 - 14	-	-	-	19	-	-	-	-	-	-	-	-	-	-	-	-	19	14 - 12	إعدادي
	15 - 19	4765	2294	2471	6429	19	-	-	-	-	-	1	7	138	1008	2302	2954	19 - 15		
	20 - 24	27651	13327	14324	11550	24	-	-	-	17	100	568	1759	3080	3043	1730	1229	24 - 20		
	25 - 29	31693	15475	16218	7688	12	12	25	117	347	1085	1803	1963	1093	508	307	416	29 - 25		
	30 - 34	33273	16107	17166	5743	7	247	343	731	1016	1083	878	588	309	173	135	233	34 - 30		
	35 - 39	34634	16784	17850	4771	3	1019	671	748	676	545	366	234	131	94	88	196	39 - 35		
	40 - 44	38028	18417	19611	4675	8	1759	614	538	467	344	262	191	114	116	89	173	44 - 40		
	45 - 49	18007	8633	9374	2218	3	823	256	255	235	179	134	91	62	41	45	94	49 - 45		
	50 - 54	5961	2826	3135	767	5	250	94	79	70	80	52	38	28	20	13	38	54 - 50		
	55 - 59	2105	1031	1074	263	1	87	39	28	31	31	14	9	4	4	6	9	59 - 55		
	60 - 64	417	205	212	67	1	12	2	7	8	7	9	10	4	-	3	4	64 - 60		
	65+	371	181	190	54	3	13	5	3	11	3	7	3	2	1	1	2	+65		
	Not stated	-	-	-	-	-	-	-	-	-	-	-	-	-	-	-	-	-	غير مبين	
Total		196905	95280	101625	44244	86	4222	2049	2506	2878	3457	4094	4893	4965	5008	4719	5367	المجموع		

جدول (6 تابع): النساء الفلسطينيات (12 سنة فأكثر) اللاتي سبق لهن الزواج حسب الحالة التعليمية وفئات العمر بالسنوات وعدد المواليد الذين سبق إنجابهم أحياء

Table (6 Cont.): Ever Married Palestinian Women (12 Years and Over) by Educational Attainment, Age Groups in Years and Number of Children Ever Born Alive

Educational Attainment	Age	عدد المواليد الذين سبق إنجابهم أحياء			مجموع النساء (12 سنة فأكثر) اللاتي سبق لهن الزواج	عدد النساء حسب عدد المواليد الذين سبق إنجابهم أحياء												العمر	الحالة التعليمية
		Number of Children Ever Born Alive				Ever Married Women with Indicated Number of Children Ever Born Alive													
		كلا الجنسين Both Sexes	إناث Female	ذكور Male		Total of Ever Married Women (12 Years and Over)	غير مبين Not Stated	+10	9	8	7	6	5	4	3	2	1		
Secondary	12 - 14	-	-	-	-	-	-	-	-	-	-	-	-	-	-	-	-	14 - 12	ثانوي
	15 - 19	589	297	292	1728	9	-	-	-	-	-	-	1	6	53	461	1198	19 - 15	
	20 - 24	11888	5772	6116	7973	22	-	-	-	2	3	51	306	1181	2264	2306	1838	24 - 20	
	25 - 29	23913	11701	12212	7066	11	-	2	21	115	430	1165	1890	1524	927	531	450	29 - 25	
	30 - 34	30789	14895	15894	6399	15	53	140	322	759	1194	1390	1095	605	277	227	322	34 - 30	
	35 - 39	27448	13341	14107	4421	2	422	406	609	685	739	558	347	223	122	96	212	39 - 35	
	40 - 44	23538	11352	12186	3309	5	751	392	456	429	368	272	192	115	99	79	151	44 - 40	
	45 - 49	22341	10894	11447	3129	6	775	388	404	357	277	244	190	122	92	97	177	49 - 45	
	50 - 54	6103	2891	3212	1002	8	138	97	119	138	109	105	78	57	48	35	70	54 - 50	
	55 - 59	1118	558	560	190	2	23	13	16	23	24	32	24	10	7	6	10	59 - 55	
	60 - 64	403	201	202	77	-	8	3	2	8	16	9	9	8	6	2	6	64 - 60	
	65+	154	76	78	33	-	3	-	4	5	3	2	2	3	2	3	6	+65	
	Not stated	5	2	3	5	2	-	-	-	-	-	-	-	1	1	-	1	غير مبين	
Total	148289	71980	76309	35332	82	2173	1441	1953	2521	3163	3828	4134	3855	3898	3843	4441	المجموع		
Associate Diploma	12 - 14	-	-	-	-	-	-	-	-	-	-	-	-	-	-	-	-	14 - 12	دبلوم متوسط
	15 - 19	8	6	2	22	-	-	-	-	-	-	-	-	-	-	8	14	19 - 15	
	20 - 24	709	347	362	715	4	-	-	-	-	-	1	4	35	160	263	248	24 - 20	
	25 - 29	6936	3292	3644	2958	7	-	-	2	7	19	134	461	773	722	480	353	29 - 25	
	30 - 34	9686	4713	4973	2493	3	2	10	37	112	304	520	587	391	200	151	176	34 - 30	
	35 - 39	7124	3592	3532	1337	5	35	60	109	198	264	260	166	89	49	35	67	39 - 35	
	40 - 44	5280	2565	2715	885	2	90	73	112	136	126	103	85	45	21	25	67	44 - 40	
	45 - 49	5431	2600	2831	878	3	109	78	101	137	122	99	84	40	28	31	46	49 - 45	
	50 - 54	1992	950	1042	368	-	43	21	31	39	45	47	39	31	13	21	38	54 - 50	
	55 - 59	582	280	302	106	-	8	8	9	12	12	17	17	11	2	4	6	59 - 55	
	60 - 64	97	53	44	20	1	2	1	3	4	1	-	-	3	-	1	4	64 - 60	
	65+	81	38	43	19	-	1	1	1	1	1	-	6	3	2	1	2	+65	
	Not stated	1	-	1	2	-	-	-	-	-	-	-	-	-	-	1	1	غير مبين	
Total	37927	18436	19491	9803	25	290	252	405	646	894	1181	1449	1421	1197	1021	1022	المجموع		

جدول (6 تابع): النساء الفلسطينيات (12 سنة فأكثر) اللاتي سبق لهن الزواج حسب الحالة التعليمية وفئات العمر بالسنوات وعدد المواليد الذين سبق إنجابهم أحياء

Table (6 Cont.): Ever Married Palestinian Women (12 Years and Over) by Educational Attainment, Age Groups in Years and Number of Children Ever Born Alive

Educational Attainment	Age	عدد المواليد الذين سبق إنجابهم أحياء			مجموع النساء (12 سنة فأكثر) اللاتي سبق لهن الزواج	عدد النساء حسب عدد المواليد الذين سبق إنجابهم أحياء												العمر	الحالة التعليمية
		Number of Children Ever Born Alive				Ever Married Women with Indicated Number of Children Ever Born Alive													
		كلا الجنسين Both Sexes	إناث Female	ذكور Male		Total of Ever Married Women (12 Years and Over)	غير مبين Not Stated	+10	9	8	7	6	5	4	3	2	1		
Bachelor	12 - 14	-	-	-	-	-	-	-	-	-	-	-	-	-	-	-	-	14 - 12	بكالوريوس
	15 - 19	-	-	-	-	-	-	-	-	-	-	-	-	-	-	-	-	19 - 15	
	20 - 24	340	173	167	535	2	-	-	-	-	-	-	9	67	179	278	24 - 20		
	25 - 29	1116	531	585	842	3	-	-	-	-	1	3	35	98	193	275	234	29 - 25	
	30 - 34	3879	1844	2035	1192	1	1	1	7	25	83	189	242	256	168	111	108	34 - 30	
	35 - 39	3308	1626	1682	792	3	7	11	27	59	104	158	155	101	64	41	62	39 - 35	
	40 - 44	3047	1493	1554	630	2	15	28	54	64	97	112	81	59	42	33	43	44 - 40	
	45 - 49	1728	834	894	386	1	9	10	20	29	55	76	58	55	30	11	32	49 - 45	
	50 - 54	597	298	299	145	-	4	3	7	18	14	14	21	26	10	5	23	54 - 50	
	55 - 59	107	44	63	22	-	2	1	-	1	1	4	5	5	3	-	-	59 - 55	
	60 - 64	69	37	32	18	-	1	-	1	-	3	2	4	1	2	-	4	64 - 60	
	65+	23	11	12	6	-	-	1	-	-	1	-	-	2	1	-	1	+65	
	Not stated	3	1	2	2	1	-	-	-	-	-	-	-	1	-	-	-	غير مبين	
Total	14217	6892	7325	4570	13	39	55	116	196	359	558	601	613	580	655	785	المجموع		
More Than Bachelor	12 - 14	-	-	-	-	-	-	-	-	-	-	-	-	-	-	-	-	14 - 12	أعلى من بكالوريوس
	15 - 19	-	-	-	-	-	-	-	-	-	-	-	-	-	-	-	-	19 - 15	
	20 - 24	2	1	1	4	-	-	-	-	-	-	-	-	1	-	3	24 - 20		
	25 - 29	22	13	9	19	-	-	-	-	-	-	-	-	1	6	7	5	29 - 25	
	30 - 34	112	54	58	45	-	-	1	-	-	3	4	2	11	9	6	9	34 - 30	
	35 - 39	95	47	48	34	-	-	-	1	-	2	4	6	6	4	5	6	39 - 35	
	40 - 44	134	60	74	37	-	-	2	-	4	4	3	5	4	4	9	2	44 - 40	
	45 - 49	107	57	50	33	2	1	-	-	2	5	2	1	9	5	1	5	49 - 45	
	50 - 54	28	15	13	6	-	-	2	-	-	-	-	1	-	3	-	-	54 - 50	
	55 - 59	16	10	6	4	-	-	-	-	-	2	-	1	-	-	-	1	59 - 55	
	60 - 64	4	1	3	2	-	-	-	-	-	-	-	-	-	2	-	-	64 - 60	
	65+	-	-	-	-	-	-	-	-	-	-	-	-	-	-	-	-	+65	
	Not stated	-	-	-	-	-	-	-	-	-	-	-	-	-	-	-	-	غير مبين	
Total	520	258	262	184	2	1	5	1	6	16	13	16	31	34	28	31	المجموع		

جدول (6 تابع): النساء الفلسطينيات (12 سنة فأكثر) اللاتي سبق لهن الزواج حسب الحالة التعليمية وفئات العمر بالسنوات وعدد المواليد الذين سبق إنجابهم أحياء

Table (6 Cont.): Ever Married Palestinian Women (12 Years and Over) by Educational Attainment, Age Groups in Years and Number of Children Ever Born Alive

Educational Attainment	Age	عدد المواليد الذين سبق إنجابهم أحياء			مجموع النساء (12 سنة فأكثر) اللاتي سبق لهن الزواج	عدد النساء حسب عدد المواليد الذين سبق إنجابهم أحياء												العمر	الحالة التعليمية
		Number of Children Ever Born Alive				Ever Married Women with Indicated Number of Children Ever Born Alive													
		كلا الجنسين Both Sexes	إناث Female	ذكور Male		Total of Ever Married Women (12 Years and Over)	غير مبين Not Stated	+10	9	8	7	6	5	4	3	2	1		
Not Stated	12 - 14	-	-	-	-	-	-	-	-	-	-	-	-	-	-	-	-	14 - 12	غير مبين
	15 - 19	6	4	2	13	1	-	-	-	-	-	-	-	1	4	7	19 - 15		
	20 - 24	73	39	34	42	2	-	-	-	1	-	4	2	3	7	15	8	24 - 20	
	25 - 29	141	67	74	47	2	-	-	1	4	3	1	8	13	5	1	9	29 - 25	
	30 - 34	234	109	125	50	-	5	-	2	7	5	8	5	4	6	4	4	34 - 30	
	35 - 39	265	125	140	47	4	3	4	10	7	4	5	-	2	3	3	2	39 - 35	
	40 - 44	531	263	268	66	1	26	9	7	4	2	2	3	4	3	1	4	44 - 40	
	45 - 49	580	282	298	78	2	29	6	8	6	6	5	2	1	3	4	6	49 - 45	
	50 - 54	960	462	498	134	1	45	10	8	9	10	12	9	8	8	4	10	54 - 50	
	55 - 59	1120	531	589	148	1	47	12	21	16	14	10	5	5	6	5	6	59 - 55	
	60 - 64	1597	743	854	204	8	75	29	11	14	20	13	4	8	8	6	8	64 - 60	
	65+	3530	1677	1853	449	14	164	36	48	53	40	22	26	18	9	11	8	+65	
	Not stated	18	10	8	10	6	-	-	-	-	2	-	-	2	-	-	-	غير مبين	
	Total	9055	4312	4743	1288	42	394	106	116	121	106	82	64	68	59	58	72	المجموع	
Total	12 - 14	3	2	1	89	-	-	-	-	-	-	-	-	-	-	3	86	14 - 12	المجموع
	15 - 19	10227	4919	5308	13252	50	-	-	-	-	3	50	421	2148	4453	6127	19 - 15		
	20 - 24	63233	30702	32531	29555	72	1	1	6	63	316	1306	3698	6369	7355	5690	4678	24 - 20	
	25 - 29	101049	49097	51952	27357	48	58	121	397	1170	2841	4956	6135	4554	2956	2054	2067	29 - 25	
	30 - 34	135424	65669	69755	25815	48	1002	1209	2376	3533	4295	4246	3401	2114	1160	963	1468	34 - 30	
	35 - 39	128994	62826	66168	19164	38	3456	2184	2555	2565	2413	1864	1278	804	565	473	969	39 - 35	
	40 - 44	118075	56983	61092	15315	30	5021	1801	1738	1583	1309	1011	756	534	424	372	736	44 - 40	
	45 - 49	93353	45155	48198	12219	34	3975	1334	1348	1202	1028	826	650	478	351	340	653	49 - 45	
	50 - 54	73108	34946	38162	9610	48	3208	975	995	891	799	663	507	419	298	229	578	54 - 50	
	55 - 59	68427	32890	35537	8249	42	3383	941	810	660	568	484	378	259	185	189	350	59 - 55	
	60 - 64	62629	29923	32706	7690	123	3031	832	778	676	627	421	327	259	176	161	279	64 - 60	
	65+	129690	61817	67873	16071	312	6000	1814	1795	1524	1256	974	770	531	396	306	393	+65	
	Not stated	75	40	35	30	11	3	-	-	-	2	2	-	5	1	1	5	غير مبين	
	Total	984287	474969	509318	184416	856	29138	11212	12798	13867	15454	16756	17950	16747	16015	15234	18389	المجموع	

جدول 7: النساء الفلسطينيات (12 سنة فأكثر) اللاتي سبق لهن الزواج حسب الحالة التعليمية وفئات العمر بالسنوات وعدد المواليد الباقين على قيد الحياة

Table 7: Ever Married Palestinian Women (12 Years and Over) by Educational Attainment, Age Groups in Years and Number of Children Still Alive

Educational Attainment	Age	عدد المواليد الباقين على قيد الحياة			مجموع النساء (12 سنة فأكثر) اللاتي سبق لهن الزواج	عدد النساء حسب عدد المواليد الباقين على قيد الحياة												العمر	الحالة التعليمية	
		Number of Children Still Alive				Ever Married Women with Indicated Number of Children Still Alive														
		كلا الجنسين	إناث	ذكور		Total of Ever Married Women (12 Years and Over)	غير مبين	+10	9	8	7	6	5	4	3	2	1			0
Both Sexes	Female	Male		Not Stated																
Illiterate	12 - 14	1	1	-	6	-	-	-	-	-	-	-	-	-	-	-	1	5	14 - 12	أمي
	15 - 19	228	111	117	278	-	-	-	-	-	-	-	1	11	44	103	119	19 - 15		
	20 - 24	1874	892	982	864	3	-	-	-	2	12	43	141	166	171	169	157	24 - 20		
	25 - 29	4317	2108	2209	1166	3	5	10	24	70	127	195	240	164	106	93	129	29 - 25		
	30 - 34	7449	3620	3829	1478	5	54	83	157	199	221	188	154	131	71	70	145	34 - 30		
	35 - 39	10107	4925	5182	1604	8	305	145	211	179	172	137	98	87	68	54	140	39 - 35		
	40 - 44	12995	6231	6764	1780	3	512	220	227	168	137	127	94	65	53	53	121	44 - 40		
	45 - 49	20880	10071	10809	2945	13	810	332	325	308	251	198	172	123	116	105	192	49 - 45		
	50 - 54	33530	15918	17612	4934	25	1128	555	557	533	511	399	308	266	196	147	309	54 - 50		
	55 - 59	43138	20568	22570	6111	32	1485	732	789	659	594	505	389	270	203	183	270	59 - 55		
	60 - 64	44210	21088	23122	6546	95	1304	760	832	832	716	551	423	346	253	173	261	64 - 60		
	65+	87510	41770	45740	14499	275	1752	1305	1718	1857	1906	1632	1370	1031	680	542	431	+65		
Not stated	34	17	17	7	1	1	1	-	-	-	1	1	1	-	-	-	1	غير مبين		
Total	266273	127320	138953	42218	463	7356	4143	4840	4807	4647	3976	3391	2661	1961	1693	2280	المجموع			
Can Read & Write	12 - 14	-	-	-	8	-	-	-	-	-	-	-	-	-	-	-	-	8	14 - 12	ملم
	15 - 19	661	306	355	756	5	-	-	-	-	-	-	3	31	145	266	306	19 - 15		
	20 - 24	3877	1897	1980	1630	4	-	-	-	2	28	98	296	341	379	240	242	24 - 20		
	25 - 29	8730	4292	4438	2176	3	4	18	57	140	282	471	424	280	191	124	182	29 - 25		
	30 - 34	13558	6562	6996	2504	12	109	149	272	409	411	332	275	169	97	99	170	34 - 30		
	35 - 39	11935	5845	6090	1792	6	318	227	244	246	206	155	93	78	58	61	100	39 - 35		
	40 - 44	9109	4373	4736	1221	4	389	155	132	107	108	57	61	57	39	37	75	44 - 40		
	45 - 49	7139	3396	3743	950	1	295	98	119	115	77	62	36	36	34	35	42	49 - 45		
	50 - 54	8305	3975	4330	1142	5	307	149	140	130	107	79	53	58	31	25	58	54 - 50		
	55 - 59	6674	3208	3466	912	5	238	127	122	100	85	68	39	33	18	22	55	59 - 55		
	60 - 64	3605	1707	1898	532	11	106	56	77	70	64	44	26	28	13	11	26	64 - 60		
	65+	4358	2004	2354	642	12	133	70	84	84	68	64	40	30	17	17	23	+65		
Not stated	-	-	-	2	1	-	-	-	-	-	-	-	-	-	-	-	1	غير مبين		
Total	77951	37565	40386	14267	69	1899	1049	1247	1403	1436	1430	1346	1141	1022	937	1288	المجموع			

جدول (7 تابع): النساء الفلسطينيات (12 سنة فأكثر) اللاتي سبق لهن الزواج حسب الحالة التعليمية وفئات العمر بالسنوات وعدد المواليد الباقين على قيد الحياة

Table (7 Cont.): Ever Married Palestinian Women (12 Years and Over) by Educational Attainment, Age Groups in Years and Number of Children Still Alive

Educational Attainment	Age	عدد المواليد الباقين على قيد الحياة			مجموع النساء (12 سنة فأكثر) اللاتي سبق لهن الزواج	عدد النساء حسب عدد المواليد الباقين على قيد الحياة												العمر	الحالة التعليمية	
		Number of Children Still Alive				Ever Married Women with Indicated Number of Children Still Alive														
		كلا الجنسين	إناث	ذكور		Total of Ever Married Women (12 Years and Over)	غير مبين	+10	9	8	7	6	5	4	3	2	1			0
Both Sexes	Female	Male		Not Stated																
Elementary	12 - 14	2	1	1	56	-	-	-	-	-	-	-	-	-	-	-	2	54	14 - 12	ابتدائي
	15 - 19	3775	1812	1963	4026	16	-	-	-	-	-	-	22	204	870	1335	1579	19 - 15		
	20 - 24	15876	7842	8034	6242	11	-	-	5	13	120	434	1127	1587	1362	862	721	24 - 20		
	25 - 29	22545	10850	11695	5395	7	9	33	113	350	797	1203	1194	740	375	261	313	29 - 25		
	30 - 34	33646	16448	17198	5911	5	267	355	727	1019	1092	867	578	316	186	186	313	34 - 30		
	35 - 39	30435	14767	15668	4366	7	809	626	650	647	495	337	232	128	131	104	200	39 - 35		
	40 - 44	21312	10193	11119	2712	5	927	366	336	297	210	139	103	81	73	65	110	44 - 40		
	45 - 49	12310	6050	6260	1602	3	526	175	223	168	130	88	73	52	47	41	76	49 - 45		
	50 - 54	8201	3906	4295	1112	4	294	145	145	137	111	83	50	33	28	27	55	54 - 50		
	55 - 59	3587	1713	1874	493	1	127	56	68	60	56	41	28	14	9	10	23	59 - 55		
	60 - 64	1472	701	771	224	7	40	20	27	30	33	23	18	10	5	6	5	64 - 60		
65+	2485	1181	1304	369	8	65	44	52	51	46	41	20	9	11	9	13	+65			
Not stated	8	6	2	2	-	-	-	1	-	-	-	-	-	-	-	-	1	غير مبين		
Total	155654	75470	80184	32510	74	3064	1820	2347	2772	3090	3256	3445	3174	3097	2908	3463	المجموع			
Preparatory	12 - 14	-	-	-	19	-	-	-	-	-	-	-	-	-	-	-	19	14 - 12	إعدادي	
	15 - 19	4626	2228	2398	6429	19	-	-	-	-	-	-	5	122	956	2328	2999	19 - 15		
	20 - 24	26716	12901	13815	11550	24	-	-	-	6	65	460	1634	3081	3183	1839	1258	24 - 20		
	25 - 29	30606	14966	15640	7688	12	6	17	76	287	956	1731	2085	1197	557	337	427	29 - 25		
	30 - 34	31931	15475	16456	5743	7	148	284	644	1000	1139	935	647	360	192	148	239	34 - 30		
	35 - 39	32867	15945	16922	4771	3	747	635	804	696	648	410	282	146	104	96	200	39 - 35		
	40 - 44	35423	17138	18285	4675	8	1342	665	611	562	412	313	205	150	130	101	176	44 - 40		
	45 - 49	16519	7889	8630	2218	3	603	279	294	275	221	170	103	74	48	49	99	49 - 45		
	50 - 54	5310	2518	2792	767	5	173	84	96	81	87	73	51	36	23	18	40	54 - 50		
	55 - 59	1852	914	938	263	1	51	29	36	44	36	26	13	7	5	6	9	59 - 55		
	60 - 64	371	184	187	67	1	7	2	9	7	6	11	11	6	-	3	4	64 - 60		
65+	316	154	162	54	3	7	2	6	9	6	9	5	2	1	1	3	+65			
Not stated	-	-	-	-	-	-	-	-	-	-	-	-	-	-	-	-	-	غير مبين		
Total	186537	90312	96225	44244	86	3084	1997	2576	2967	3576	4138	5041	5181	5199	4926	5473	المجموع			

جدول (7 تابع): النساء الفلسطينيات (12 سنة فأكثر) اللاتي سبق لهن الزواج حسب الحالة التعليمية وفئات العمر بالسنوات وعدد المواليد الباقين على قيد الحياة

Table (7 Cont.): Ever Married Palestinian Women (12 Years and Over) by Educational Attainment, Age Groups in Years and Number of Children Still Alive

Educational Attainment	Age	عدد المواليد الباقين على قيد الحياة			مجموع النساء (12 سنة فأكثر) اللاتي سبق لهن الزواج	عدد النساء حسب عدد المواليد الباقين على قيد الحياة												العمر	الحالة التعليمية
		Number of Children Still Alive				Ever Married Women with Indicated Number of Children Still Alive													
		كلا الجنسين Both Sexes	إناث Female	ذكور Male		Total of Ever Married Women (12 Years and Over)	غير مبين Not Stated	+10	9	8	7	6	5	4	3	2	1		
Secondary	12 - 14	-	-	-	-	-	-	-	-	-	-	-	-	-	-	-	-	14 - 12	ثانوي
	15 - 19	575	290	285	1728	9	-	-	-	-	-	-	1	6	49	455	1208	19 - 15	
	20 - 24	11550	5623	5927	7973	22	-	-	-	1	1	37	267	1116	2285	2366	1878	24 - 20	
	25 - 29	23176	11370	11806	7066	11	-	2	12	77	357	1095	1868	1632	987	564	461	29 - 25	
	30 - 34	29784	14417	15367	6399	15	39	95	263	667	1195	1412	1176	663	294	244	336	34 - 30	
	35 - 39	26409	12873	13536	4421	2	299	374	596	687	763	628	367	249	134	107	215	39 - 35	
	40 - 44	22309	10732	11577	3309	5	593	368	466	474	399	297	225	125	117	83	157	44 - 40	
	45 - 49	20778	10152	10626	3129	6	573	370	409	403	316	298	216	150	101	103	184	49 - 45	
	50 - 54	5592	2656	2936	1002	8	89	79	101	147	124	122	98	68	54	39	73	54 - 50	
	55 - 59	1008	504	504	190	2	10	13	20	21	22	31	27	16	11	7	10	59 - 55	
	60 - 64	371	186	185	77	-	6	2	4	6	13	9	11	10	7	2	7	64 - 60	
	65+	138	68	70	33	-	2	-	2	4	6	3	2	2	3	3	6	+65	
Not stated	5	2	3	5	2	-	-	-	-	-	-	-	1	1	-	1	غير مبين		
Total	141695	68873	72822	35332	82	1611	1303	1873	2487	3196	3932	4258	4038	4043	3973	4536	المجموع		
Associate Diploma	12 - 14	-	-	-	-	-	-	-	-	-	-	-	-	-	-	-	-	14 - 12	دبلوم متوسط
	15 - 19	8	6	2	22	-	-	-	-	-	-	-	-	-	-	8	14	19 - 15	
	20 - 24	696	341	355	715	4	-	-	-	-	-	1	3	33	156	268	250	24 - 20	
	25 - 29	6760	3218	3542	2958	7	-	-	1	7	13	113	434	779	747	493	364	29 - 25	
	30 - 34	9384	4551	4833	2493	3	-	4	32	100	262	505	615	415	213	164	180	34 - 30	
	35 - 39	6923	3502	3421	1337	5	31	47	93	179	287	260	180	97	53	36	69	39 - 35	
	40 - 44	5041	2454	2587	885	2	65	55	109	144	135	114	90	53	26	24	68	44 - 40	
	45 - 49	5088	2448	2640	878	3	71	68	111	119	139	110	94	47	36	32	48	49 - 45	
	50 - 54	1814	881	933	368	-	23	22	29	36	43	56	50	33	14	22	40	54 - 50	
	55 - 59	543	258	285	106	-	4	6	12	8	13	18	21	11	2	4	7	59 - 55	
	60 - 64	84	44	40	20	1	1	1	-	4	3	1	1	3	-	1	4	64 - 60	
	65+	73	35	38	19	-	1	1	-	2	1	-	5	3	2	1	3	+65	
Not stated	1	-	1	2	-	-	-	-	-	-	-	-	-	-	1	1	غير مبين		
Total	36415	17738	18677	9803	25	196	204	387	599	896	1178	1493	1474	1249	1054	1048	المجموع		

جدول (7 تابع): النساء الفلسطينيات (12 سنة فأكثر) اللاتي سبق لهن الزواج حسب الحالة التعليمية وفئات العمر بالسنوات وعدد المواليد الباقين على قيد الحياة

Table (7 Cont.): Ever Married Palestinian Women (12 Years and Over) by Educational Attainment, Age Groups in Years and Number of Children Still Alive

Educational Attainment	Age	عدد المواليد الباقين على قيد الحياة			مجموع النساء (12 سنة فأكثر) اللاتي سبق لهن الزواج	عدد النساء حسب عدد المواليد الباقين على قيد الحياة												العمر	الحالة التعليمية	
		Number of Children Still Alive				Ever Married Women with Indicated Number of Children Still Alive														
		كلا الجنسين Both Sexes	إناث Female	ذكور Male		غير مبين Not Stated	+10	9	8	7	6	5	4	3	2	1	0			
Bachelor	12 - 14	-	-	-	-	-	-	-	-	-	-	-	-	-	-	-	-	-	14 - 12	بكالوريوس
	15 - 19	-	-	-	-	-	-	-	-	-	-	-	-	-	-	-	-	-	19 - 15	
	20 - 24	334	170	164	535	2	-	-	-	-	-	-	-	8	66	178	281	24 - 20		
	25 - 29	1088	521	567	842	3	-	-	-	-	1	1	31	97	191	280	238	29 - 25		
	30 - 34	3762	1800	1962	1192	1	1	1	2	22	74	168	250	274	175	114	110	34 - 30		
	35 - 39	3191	1574	1617	792	3	5	9	24	48	101	149	168	108	71	41	65	39 - 35		
	40 - 44	2953	1455	1498	630	2	9	25	47	65	92	120	86	60	46	35	43	44 - 40		
	45 - 49	1654	804	850	386	1	8	5	18	26	48	83	61	59	30	14	33	49 - 45		
	50 - 54	559	279	280	145	-	4	-	5	16	12	18	21	31	10	4	24	54 - 50		
	55 - 59	101	43	58	22	-	2	-	-	2	-	5	4	6	3	-	-	59 - 55		
	60 - 64	66	36	30	18	-	-	1	-	1	3	2	3	2	2	-	4	64 - 60		
	65+	19	10	9	6	-	-	-	1	-	-	-	1	1	2	-	1	+65		
	Not stated	3	1	2	2	1	-	-	-	-	-	-	-	1	-	-	-	غير مبين		
Total	13730	6693	7037	4570	13	29	41	97	180	331	546	625	647	596	666	799	المجموع			
More Than Bachelor	12 - 14	-	-	-	-	-	-	-	-	-	-	-	-	-	-	-	-	14 - 12	أعلى من بكالوريوس	
	15 - 19	-	-	-	-	-	-	-	-	-	-	-	-	-	-	-	-	19 - 15		
	20 - 24	2	1	1	4	-	-	-	-	-	-	-	-	-	1	-	3	24 - 20		
	25 - 29	21	13	8	19	-	-	-	-	-	-	-	-	1	6	6	6	29 - 25		
	30 - 34	104	53	51	45	-	-	-	-	-	2	4	4	11	9	5	10	34 - 30		
	35 - 39	90	42	48	34	-	-	-	1	-	1	4	5	7	5	5	6	39 - 35		
	40 - 44	131	59	72	37	-	-	1	1	3	4	4	5	4	4	9	2	44 - 40		
	45 - 49	104	56	48	33	2	1	-	-	1	5	2	2	9	5	1	5	49 - 45		
	50 - 54	23	12	11	6	-	-	-	1	-	-	1	1	-	3	-	-	54 - 50		
	55 - 59	16	10	6	4	-	-	-	-	-	2	-	1	-	-	-	1	59 - 55		
	60 - 64	4	1	3	2	-	-	-	-	-	-	-	-	-	2	-	-	64 - 60		
	65+	-	-	-	-	-	-	-	-	-	-	-	-	-	-	-	-	+65		
	Not stated	-	-	-	-	-	-	-	-	-	-	-	-	-	-	-	-	غير مبين		
Total	495	247	248	184	2	1	1	3	4	14	15	18	32	35	26	33	المجموع			

جدول (7 تابع): النساء الفلسطينيات (12 سنة فأكثر) اللاتي سبق لهن الزواج حسب الحالة التعليمية وفئات العمر بالسنوات وعدد المواليد الباقين على قيد الحياة

Table (7 Cont.): Ever Married Palestinian Women (12 Years and Over) by Educational Attainment, Age Groups in Years and Number of Children Still Alive

Educational Attainment	Age	عدد المواليد الباقين على قيد الحياة			مجموع النساء (12 سنة فأكثر) اللاتي سبق لهن الزواج	عدد النساء حسب عدد المواليد الباقين على قيد الحياة												العمر	الحالة التعليمية
		Number of Children Still Alive				Ever Married Women with Indicated Number of Children Still Alive													
		كلا الجنسين Both Sexes	إناث Female	ذكور Male		Total of Ever Married Women (12 Years and Over)	غير مبين Not Stated	+10	9	8	7	6	5	4	3	2	1		
Not Stated	12 - 14	-	-	-	-	-	-	-	-	-	-	-	-	-	-	-	-	14 - 12	غير مبين
	15 - 19	6	4	2	13	1	-	-	-	-	-	-	-	-	1	4	7	19 - 15	
	20 - 24	72	39	33	42	2	-	-	-	1	-	3	3	3	7	15	8	24 - 20	
	25 - 29	134	63	71	47	2	-	-	-	1	5	3	8	13	5	1	9	29 - 25	
	30 - 34	225	103	122	50	-	2	3	1	4	9	8	5	4	6	4	4	34 - 30	
	35 - 39	250	121	129	47	4	2	2	9	9	6	4	1	2	3	3	2	39 - 35	
	40 - 44	474	234	240	66	1	21	8	8	6	3	1	3	4	6	1	4	44 - 40	
	45 - 49	532	255	277	78	2	22	8	6	9	9	5	3	1	3	4	6	49 - 45	
	50 - 54	843	400	443	134	1	28	20	10	7	12	10	12	8	9	7	10	54 - 50	
	55 - 59	963	463	500	148	1	27	13	20	16	21	10	16	7	3	7	7	59 - 55	
	60 - 64	1317	611	706	204	8	39	24	21	21	20	24	11	8	12	8	8	64 - 60	
65+	2671	1268	1403	449	14	50	41	60	66	49	40	37	33	28	20	11	+65		
Not stated	18	10	8	10	6	-	-	-	-	2	-	-	2	-	-	-	غير مبين		
Total	7505	3571	3934	1288	42	191	119	135	140	136	108	99	85	83	74	76	المجموع		
Total	12 - 14	3	2	1	89	-	-	-	-	-	-	-	-	-	-	3	86	14 - 12	المجموع
	15 - 19	9879	4757	5122	13252	50	-	-	-	-	-	-	32	374	2065	4499	6232	19 - 15	
	20 - 24	60997	29706	31291	29555	72	-	-	5	25	226	1076	3471	6335	7610	5937	4798	24 - 20	
	25 - 29	97377	47401	49976	27357	48	24	80	283	932	2538	4812	6284	4903	3165	2159	2129	29 - 25	
	30 - 34	129843	63029	66814	25815	48	620	974	2098	3420	4405	4419	3704	2343	1243	1034	1507	34 - 30	
	35 - 39	122207	59594	62613	19164	38	2516	2065	2632	2691	2679	2084	1426	902	627	507	997	39 - 35	
	40 - 44	109747	52869	56878	15315	30	3858	1863	1937	1826	1500	1172	872	599	494	408	756	44 - 40	
	45 - 49	85004	41121	43883	12219	34	2909	1335	1505	1424	1196	1016	760	551	420	384	685	49 - 45	
	50 - 54	64177	30545	33632	9610	48	2046	1054	1084	1087	1007	841	644	533	368	289	609	54 - 50	
	55 - 59	57882	27681	30201	8249	42	1944	976	1067	910	829	704	538	364	254	239	382	59 - 55	
	60 - 64	51500	24558	26942	7690	123	1503	866	970	971	858	665	504	413	294	204	319	64 - 60	
65+	97570	46490	51080	16071	312	2010	1463	1923	2073	2082	1789	1480	1111	744	593	491	+65		
Not stated	69	36	33	30	11	1	1	1	-	2	1	1	5	1	1	5	غير مبين		
Total	886255	427789	458466	184416	856	17431	10677	13505	15359	17322	18579	19716	18433	17285	16257	18996	المجموع		

جدول 8: النساء الفلسطينيات (12 سنة فأكثر) اللاتي سبق لهن الزواج حسب مدة الحياة الزوجية بالسنوات والمهنة الرئيسية وعدد المواليد الذين سبق إنجابهم أحياء

Table 8: Ever Married Palestinian Women (12 Years and Over) by Duration of Marriage in Years, Main Occupation and Number of Children Ever Born Alive

Duration of Marriage	Main Occupation	عدد المواليد الذين سبق إنجابهم أحياء			مجموع النساء (12 سنة فأكثر) اللاتي سبق لهن الزواج	عدد النساء حسب عدد المواليد الذين سبق إنجابهم أحياء												مدة الحياة الزوجية	
		Number of Children Ever Born Alive				Women With Indicated Number of Children Ever Born Alive													
		كلا الجنسين Both Sexes	إناث Female	ذكور Male		Total of Ever Married Women (12 Years and Over)	غير مبين Not Stated	+ 10	9	8	7	6	5	4	3	2	1		0
0 - 4	Legislators and Managers	51	31	20	76	-	-	-	-	-	-	-	-	1	10	28	37	المشروعون وموظفو الإدارة العليا المتخصصون الفنيون والمتخصصون المساعدون الكتيبة العاملون في الخدمات والباعة في المحلات التجارية والأسواق العمال المهرة في الزراعة وصيد الأسماك العاملون في الحرف وما إليها من المهن مشغلو الآلات ومجموعها المهن الأولية غير مبين المجموع بلا مهن	4 - 0
	Professionals	463	229	234	524	1	-	-	-	-	-	-	2	25	93	194	209		
	Technicians and Associate Professionals	836	418	418	823	1	-	-	-	-	-	1	6	41	199	286	289		
	Clerks	355	163	192	445	3	-	-	-	-	-	-	1	11	82	154	194		
	Services and Sales Workers	99	47	52	126	-	-	-	-	-	-	-	1	4	18	47	56		
	Skilled Agricultural and Fishery Workers	10	6	4	7	-	-	-	-	-	-	1	-	-	2	1	3		
	Crafts and Related Workers	35	13	22	60	-	-	-	-	-	-	-	-	5	5	10	40		
	Plant, Machine Operators and Assemblers	4	1	3	4	-	-	-	-	-	-	-	-	-	1	2	1		
	Elementary Occupations	39	19	20	36	1	-	-	-	-	-	-	-	3	9	12	11		
	Not Stated	7	4	3	12	-	-	-	-	-	-	-	-	1	1	2	8		
Total	1899	931	968	2113	6	-	-	-	-	2	10	91	420	736	848				
Without Occupation	34201	16573	17628	33331	91	-	-	-	-	1	20	194	2070	8069	10971	11915			
Grand Total	36100	17504	18596	35444	97	-	-	-	-	1	22	204	2161	8489	11707	12763			
5 - 9	Legislators and Managers	159	77	82	65	-	-	-	-	1	-	4	11	18	12	10	9	المشروعون وموظفو الإدارة العليا المتخصصون الفنيون والمتخصصون المساعدون الكتيبة العاملون في الخدمات والباعة في المحلات التجارية والأسواق العمال المهرة في الزراعة وصيد الأسماك العاملون في الحرف وما إليها من المهن مشغلو الآلات ومجموعها المهن الأولية غير مبين المجموع بلا مهن	9 - 5
	Professionals	1045	504	541	363	1	-	-	-	1	10	35	81	102	74	25	34		
	Technicians and Associate Professionals	2868	1423	1445	933	1	-	-	1	10	32	124	226	259	120	57	103		
	Clerks	704	338	366	258	-	-	-	-	4	20	52	73	68	17	24			
	Services and Sales Workers	188	95	93	75	-	-	-	-	1	1	5	12	21	16	7	12		
	Skilled Agricultural and Fishery Workers	25	13	12	9	-	-	-	-	-	-	-	2	4	2	1	-		
	Crafts and Related Workers	157	80	77	62	1	-	-	-	1	3	7	11	11	7	6	15		
	Plant, Machine Operators and Assemblers	-	-	-	-	-	-	-	-	-	-	-	-	-	-	-	-		
	Elementary Occupations	80	34	46	22	-	-	-	-	2	4	5	8	2	-	1			
	Not Stated	21	15	6	9	-	-	-	-	1	-	1	-	5	1	1			
Total	5247	2579	2668	1796	3	-	-	1	14	53	199	401	496	306	124	199			
Without Occupation	113269	54794	58475	34129	49	2	6	50	312	1460	4651	9391	9944	4815	1570	1879			
Grand Total	118516	57373	61143	35925	52	2	6	51	326	1513	4850	9792	10440	5121	1694	2078			

جدول (8 تابع): النساء الفلسطينيات (12 سنة فأكثر) اللاتي سبق لهن الزواج حسب مدة الحياة الزوجية بالسنوات والمهنة الرئيسية وعدد المواليد الذين سبق إنجابهم أحياء

Table (8 Cont.): Ever Married Palestinian Women (12 Years and Over) by Duration of Marriage in Years, Main Occupation and Number of Children Ever Born Alive

Duration of Marriage	Main Occupation	عدد المواليد الذين سبق إنجابهم أحياء Number of Children Ever Born Alive			مجموع النساء (12 سنة فأكثر) اللاتي سبق لهن الزواج Total of Ever Married Women (12 Years and Over)	عدد النساء حسب عدد المواليد الذين سبق إنجابهم أحياء Women With Indicated Number of Children Ever Born Alive												المهنة الرئيسية	مدة الحياة الزوجية
		كلا الجنسين Both Sexes	إناث Female	ذكور Male		غير مبين Not Stated	+ 10	9	8	7	6	5	4	3	2	1	0		
10 - 14	Legislators and Managers	336	157	179	94	-	-	-	1	8	6	21	18	12	8	7	13	المشروعون وموظفو الإدارة العليا	14 - 10
	Professionals	1689	831	858	406	-	1	8	13	34	55	81	71	55	32	17	39	المتخصصون	
	Technicians and Associate Professionals	4195	2071	2124	891	2	4	8	47	97	186	200	152	67	34	32	62	الفنيون والمتخصصون المساعدون	
	Clerks	549	269	280	144	-	-	2	1	6	21	27	33	20	12	4	18	الكتيبة	
	Services and Sales Workers	257	124	133	63	-	-	2	2	4	7	13	13	7	6	3	6	العاملون في الخدمات والبياعة في المحلات التجارية والأسواق	
	Skilled Agricultural and Fishery Workers	95	44	51	18	-	-	1	2	2	3	3	4	1	2	-	-	العمال المهرة في الزراعة وصيد الأسماك	
	Crafts and Related Workers	170	75	95	40	-	-	1	1	5	6	8	7	3	1	3	5	العاملون في الحرف وما إليها من المهن	
	Plant, Machine Operators and Assemblers	10	4	6	1	-	1	-	-	-	-	-	-	-	-	-	-	مشغلو الآلات ومجموعها	
	Elementary Occupations	141	74	67	32	-	-	-	3	2	5	6	6	5	-	4	1	المهن الأولية	
	Not Stated	26	12	14	6	-	-	-	1	-	1	1	1	-	1	1	-	غير مبين	
Total	7468	3661	3807	1695	2	6	22	71	158	290	360	305	170	96	71	144	المجموع		
Without Occupation	133682	65137	68545	25617	46	314	621	1692	3567	5701	5990	3881	1566	729	493	1017	بلا مهن		
Grand Total	141150	68798	72352	27312	48	320	643	1763	3725	5991	6350	4186	1736	825	564	1161	المجموع الكلي		
15 - 19	Legislators and Managers	408	190	218	83	-	2	4	8	13	6	13	11	11	8	2	5	المشروعون وموظفو الإدارة العليا	19 - 15
	Professionals	1403	690	713	264	1	7	6	28	28	53	58	42	20	8	5	8	المتخصصون	
	Technicians and Associate Professionals	3150	1515	1635	534	2	34	40	72	88	84	83	50	26	12	16	27	الفنيون والمتخصصون المساعدون	
	Clerks	325	169	156	68	-	1	3	4	5	14	12	8	10	5	4	2	الكتيبة	
	Services and Sales Workers	404	215	189	68	1	15	4	2	6	6	12	3	8	3	2	6	العاملون في الخدمات والبياعة في المحلات التجارية والأسواق	
	Skilled Agricultural and Fishery Workers	124	68	56	17	-	4	4	2	2	1	1	1	-	1	-	1	العمال المهرة في الزراعة وصيد الأسماك	
	Crafts and Related Workers	217	103	114	37	-	3	3	5	5	9	1	2	5	1	-	3	العاملون في الحرف وما إليها من المهن	
	Plant, Machine Operators and Assemblers	11	5	6	2	-	-	-	-	1	-	-	1	-	-	-	-	مشغلو الآلات ومجموعها	
	Elementary Occupations	295	144	151	50	-	5	3	8	6	7	7	4	2	5	3	-	المهن الأولية	
	Not Stated	46	32	14	5	-	2	1	1	1	-	-	-	-	-	-	-	غير مبين	
Total	6383	3131	3252	1128	4	73	68	130	155	180	187	122	82	43	32	52	المجموع		
Without Occupation	128491	62252	66239	18624	28	2527	2337	3228	3395	2666	1624	993	536	379	300	611	بلا مهن		
Grand Total	134874	65383	69491	19752	32	2600	2405	3358	3550	2846	1811	1115	618	422	332	663	المجموع الكلي		

جدول (8 تابع): النساء الفلسطينيات (12 سنة فأكثر) اللاتي سبق لهن الزواج حسب مدة الحياة الزوجية بالسنوات والمهنة الرئيسية وعدد المواليد الذين سبق إنجابهم أحياء

Table (8 Cont.): Ever Married Palestinian Women (12 Years and Over) by Duration of Marriage in Years, Main Occupation and Number of Children Ever Born Alive

Duration of Marriage	Main Occupation	عدد المواليد الذين سبق إنجابهم أحياء Number of Children Ever Born Alive			مجموع النساء (12 سنة فأكثر) اللاتي سبق لهن الزواج Total of Ever Married Women (12 Years and Over)	عدد النساء حسب عدد المواليد الذين سبق إنجابهم أحياء Women With Indicated Number of Children Ever Born Alive												المهنة الرئيسية	مدة الحياة الزوجية	
		كلا الجنسين Both Sexes	إناث Female	ذكور Male		غير مبين Not Stated	+ 10	9	8	7	6	5	4	3	2	1	0			
20 - 24	Legislators and Managers	482	228	254	82	-	8	9	5	11	14	9	7	10	7	1	1	المشروعون وموظفو الإدارة العليا	24 - 20	
	Professionals	744	345	399	145	1	6	7	2	18	27	34	24	11	7	-	8	المتخصصون		
	Technicians and Associate Professionals	2963	1419	1544	469	-	52	53	57	65	68	62	44	29	10	12	17	الفنيون والمتخصصون المساعدون		
	Clerks	296	146	150	58	-	4	5	1	8	6	9	8	9	2	1	5	الكتيبة		
	Services and Sales Workers	329	156	173	52	-	9	4	4	9	5	5	6	5	1	2	2	العاملون في الخدمات والباعة في المحلات التجارية والأسواق		
	Skilled Agricultural and Fishery Workers	114	48	66	17	-	4	1	4	1	1	1	1	1	1	1	1	العمال المهرة في الزراعة وصيد الأسماك		
	Crafts and Related Workers	161	77	84	27	-	5	4	2	1	4	-	4	2	1	-	4	العاملون في الحرف وما إليها من المهن		
	Plant, Machine Operators and Assemblers	-	-	-	-	-	-	-	-	-	-	-	-	-	-	-	-	-		مشغلو الآلات ومجموعها
	Elementary Occupations	274	152	122	46	1	8	2	6	3	4	7	5	3	2	2	3	المهن الأولية		
	Not Stated	58	22	36	7	-	3	-	2	1	-	1	-	-	-	-	-	غير مبين		
Total	5421	2593	2828	903	2	99	85	83	117	129	128	99	70	31	19	41	المجموع			
Without Occupation	131026	63352	67674	16493	49	5366	2328	2212	1839	1471	1045	676	463	318	264	462	بلا مهن			
Grand Total	136447	65945	70502	17396	51	5465	2413	2295	1956	1600	1173	775	533	349	283	503	المجموع الكلي			
25 - 29	Legislators and Managers	301	146	155	54	-	4	2	2	10	13	5	8	4	3	-	3	المشروعون وموظفو الإدارة العليا	29 - 25	
	Professionals	368	187	181	66	-	3	4	9	10	8	10	8	8	-	3	3	المتخصصون		
	Technicians and Associate Professionals	1848	862	986	278	1	47	22	33	47	44	26	25	12	6	5	10	الفنيون والمتخصصون المساعدون		
	Clerks	185	85	100	27	-	5	3	3	5	2	3	4	-	-	2	-	الكتيبة		
	Services and Sales Workers	362	199	163	46	-	17	3	3	6	5	5	2	3	-	1	1	العاملون في الخدمات والباعة في المحلات التجارية والأسواق		
	Skilled Agricultural and Fishery Workers	186	99	87	20	-	10	3	3	2	-	-	-	1	-	-	1	العمال المهرة في الزراعة وصيد الأسماك		
	Crafts and Related Workers	75	33	42	12	-	2	-	1	3	1	2	1	1	-	1	-	العاملون في الحرف وما إليها من المهن		
	Plant, Machine Operators and Assemblers	5	1	4	1	-	-	-	-	-	-	1	-	-	-	-	-	-		مشغلو الآلات ومجموعها
	Elementary Occupations	214	116	98	27	-	11	1	3	2	3	3	1	1	2	-	-	المهن الأولية		
	Not Stated	6	3	3	1	-	-	-	-	-	1	-	-	-	-	-	-	-		غير مبين
Total	3550	1731	1819	532	1	99	38	57	85	77	55	49	30	11	12	18	المجموع			
Without Occupation	105061	50752	54309	12330	37	5036	1530	1436	1155	907	683	486	333	216	174	337	بلا مهن			
Grand Total	108611	52483	56128	12862	38	5135	1568	1493	1240	984	738	535	363	227	186	355	المجموع الكلي			

جدول (8 تابع): النساء الفلسطينيات (12 سنة فأكثر) اللاتي سبق لهن الزواج حسب مدة الحياة الزوجية بالسنوات والمهنة الرئيسية وعدد المواليد الذين سبق إنجابهم أحياء

Table (8 Cont.): Ever Married Palestinian Women (12 Years and Over) by Duration of Marriage in Years, Main Occupation and Number of Children Ever Born Alive

Duration of Marriage	Main Occupation	عدد المواليد الذين سبق إنجابهم أحياء Number of Children Ever Born Alive			مجموع النساء (12 سنة فأكثر) اللاتي سبق لهن الزواج Total of Ever Married Women (12 Years and Over)	عدد النساء حسب عدد المواليد الذين سبق إنجابهم أحياء Women With Indicated Number of Children Ever Born Alive												المهنة الرئيسية	مدة الحياة الزوجية
		كلا الجنسين Both Sexes	إناث Female	ذكور Male		غير مبين Not Stated	+ 10	9	8	7	6	5	4	3	2	1	0		
30 +	Legislators and Managers	254	131	123	49	-	7	-	3	3	9	2	12	4	4	-	5	المشروعون وموظفو الإدارة العليا	+ 30
	Professionals	101	52	49	19	-	1	-	3	1	3	3	2	5	1	-	-	المتخصصون	
	Technicians and Associate Professionals	782	384	398	128	-	15	13	15	19	8	17	19	9	3	1	9	الفنيون والمتخصصون المساعدون	
	Clerks	30	14	16	6	-	-	-	-	1	2	1	1	-	1	-	-	الكتابة	
	Services and Sales Workers	1052	515	537	119	1	60	16	8	7	12	-	2	2	3	1	7	العاملون في الخدمات والبياعة في المحلات التجارية والأسواق	
	Skilled Agricultural and Fishery Workers	604	284	320	69	-	33	7	3	3	2	11	5	3	-	2	-	العمال المهرة في الزراعة وصيد الأسماك	
	Crafts and Related Workers	317	160	157	45	-	11	5	8	4	3	1	4	-	5	1	3	العاملون في الحرف وما إليها من المهن	
	Plant, Machine Operators and Assemblers	23	12	11	2	-	1	1	-	-	-	-	-	-	-	-	-	مشغلو الآلات ومجموعها	
	Elementary Occupations	552	275	277	70	1	24	6	9	10	9	4	1	1	2	2	1	المهن الأولية	
	Not Stated	30	13	17	4	-	-	2	1	-	-	-	1	-	-	-	-	غير مبين	
	Total	3745	1840	1905	511	2	152	50	50	48	48	39	47	24	19	7	25	المجموع	
	Without Occupation	303489	144996	158493	34750	293	15417	4113	3767	2999	2452	1754	1283	855	551	444	822	بلا مهن	
	Grand Total	307234	146836	160398	35261	295	15569	4163	3817	3047	2500	1793	1330	879	570	451	847	المجموع الكلي	
Not Stated	Legislators and Managers	-	-	-	1	1	-	-	-	-	-	-	-	-	-	-	-	المشروعون وموظفو الإدارة العليا	غير مبين
	Professionals	-	-	-	2	2	-	-	-	-	-	-	-	-	-	-	-	المتخصصون	
	Technicians and Associate Professionals	2	-	2	3	2	-	-	-	-	-	-	-	-	1	-	-	الفنيون والمتخصصون المساعدون	
	Clerks	5	1	4	6	4	-	-	-	-	-	1	-	-	-	-	-	الكتابة	
	Services and Sales Workers	15	7	8	5	4	1	-	-	-	-	-	-	-	-	-	-	العاملون في الخدمات والبياعة في المحلات التجارية والأسواق	
	Skilled Agricultural and Fishery Workers	9	5	4	1	-	-	1	-	-	-	-	-	-	-	-	-	العمال المهرة في الزراعة وصيد الأسماك	
	Crafts and Related Workers	-	-	-	3	3	-	-	-	-	-	-	-	-	-	-	-	العاملون في الحرف وما إليها من المهن	
	Plant, Machine Operators and Assemblers	-	-	-	-	-	-	-	-	-	-	-	-	-	-	-	-	مشغلو الآلات ومجموعها	
	Elementary Occupations	-	-	-	1	1	-	-	-	-	-	-	-	-	-	-	-	المهن الأولية	
	Not Stated	-	-	-	-	-	-	-	-	-	-	-	-	-	-	-	-	غير مبين	
	Total	31	13	18	22	17	1	1	-	-	-	1	-	-	1	-	1	المجموع	
	Without Occupation	1324	634	690	442	226	46	13	21	23	19	18	13	17	11	17	18	بلا مهن	
	Grand Total	1355	647	708	464	243	47	14	21	23	19	19	13	17	12	17	19	المجموع الكلي	

جدول (8 تابع): النساء الفلسطينيات (12 سنة فأكثر) اللاتي سبق لهن الزواج حسب مدة الحياة الزوجية بالسنوات والمهنة الرئيسية وعدد المواليد الذين سبق إنجابهم أحياء

Table (8 Cont.): Ever Married Palestinian Women (12 Years and Over) by Duration of Marriage in Years, Main Occupation and Number of Children Ever Born Alive

Duration of Marriage	Main Occupation	عدد المواليد الذين سبق إنجابهم أحياء Number of Children Ever Born Alive			مجموع النساء (12 سنة فأكثر) اللاتي سبق لهن الزواج Total of Ever Married Women (12 Years and Over)	عدد النساء حسب عدد المواليد الذين سبق إنجابهم أحياء Women With Indicated Number of Children Ever Born Alive												المهنة الرئيسية	مدة الحياة الزوجية
		كلا الجنسين Both Sexes	إناث Female	ذكور Male		غير مبين Not Stated	+ 10	9	8	7	6	5	4	3	2	1	0		
Total	Legislators and Managers	1991	960	1031	504	1	21	15	19	46	48	54	67	60	52	48	73	المشروعون وموظفو الإدارة العليا	المجموع
	Professionals	5813	2838	2975	1789	6	18	25	55	92	156	221	230	226	215	244	301	المتخصصون	
	Technicians and Associate Professionals	16644	8092	8552	4059	9	152	136	225	326	422	513	522	443	385	409	517	الفنيون والمتخصصون المساعدون	
	Clerks	2449	1185	1264	1012	7	10	13	9	25	49	73	107	123	170	182	244	الكتابة	
	Services and Sales Workers	2706	1358	1348	554	6	102	29	19	33	36	40	39	50	47	63	90	العاملون في الخدمات والباعة في المحلات التجارية والأسواق	
	Skilled Agricultural and Fishery Workers	1167	567	600	158	-	51	17	14	10	7	17	13	10	8	5	6	العمال المهرة في الزراعة وصيد الأسماك	
	Crafts and Related Workers Plant, Machine Operators and Assemblers	1132	541	591	286	4	21	13	17	19	26	19	29	27	20	21	70	العاملون في الحرف وما إليها من المهن	
	Elementary Occupations	53	23	30	10	-	2	1	-	1	-	1	1	-	1	2	1	مشغلو الآلات ومجموعها	
	Not Stated	1595	814	781	284	4	48	12	29	23	30	31	22	23	22	23	17	المهن الأولية	
	Total	194	101	93	44	-	5	3	5	2	3	2	3	1	7	4	9	غير مبين	
	Without Occupation	33744	16479	17265	8700	37	430	264	392	577	777	971	1033	963	927	1001	1328	المجموع	
	Grand Total	950543	458490	492053	175716	819	28708	10948	12406	13290	14677	15785	16917	15784	15088	14233	17061	بلا مهن	
	Grand Total	984287	474969	509318	184416	856	29138	11212	12798	13867	15454	16756	17950	16747	16015	15234	18389	المجموع الكلي	

جدول 9: النساء الفلسطينيات (12 سنة فأكثر) اللاتي سبق لهن الزواج حسب العمر عند الزواج الأول بالسنوات والحالة التعليمية وعدد المواليد الذين سبق إنجابهم أحياء

Table 9: Ever Married Palestinian Women (12 Years and Over) by Age at First Marriage in Years, Educational Attainment and Number of Children Ever Born Alive

Age at First Marriage	Educational Attainment	عدد المواليد الذين سبق إنجابهم أحياء			مجموع النساء (12 سنة فأكثر) اللاتي سبق لهن الزواج	عدد النساء حسب عدد المواليد الذين سبق إنجابهم أحياء												الحالة التعليمية	العمر عند الزواج الأول	
		Number of Children Ever Born Alive				Women With Indicated Number of Children Ever Born Alive														
		كلا الجنسين Both Sexes	إناث Female	ذكور Male		Total of Ever Married Women (12 Years and Over)	غير مبين Not Stated	+ 10	9	8	7	6	5	4	3	2	1			0
Less than 15	Illiterate	54206	25660	28546	6038	54	2939	717	577	405	372	257	203	139	122	105	148	أمي	أقل من 15	
	Can Read and Write	10921	5220	5701	1603	7	459	131	122	123	125	122	104	114	112	88	96	ملم		
	Elementary	21154	10233	10921	4350	9	570	214	240	256	337	376	481	514	565	383	405	ابتدائي		
	Preparatory	5865	2828	3037	1397	1	119	53	46	72	94	142	181	205	183	146	155	إعدادي		
	Secondary	338	162	176	70	-	4	5	8	7	4	8	5	10	4	8	7	ثانوي		
	Associate Diploma	16	4	12	4	-	-	-	-	1	1	-	-	1	-	-	1	دبلوم متوسط		
	Bachelor	26	9	17	8	-	1	-	-	-	-	2	-	-	1	1	3	بكالوريوس		
	More than Bachelor	-	-	-	-	-	-	-	-	-	-	-	-	-	-	-	-	-		أعلى من بكالوريوس
	Not Stated	1399	667	732	151	2	77	16	9	11	16	7	1	4	1	5	2	غير مبين		
	Total	93925	44783	49142	13621	73	4169	1136	1002	875	949	914	975	987	988	736	817	المجموع		
15 - 17	Illiterate	118469	56809	61660	14273	120	5899	1506	1417	1210	976	791	670	503	367	314	500	أمي	17 - 15	
	Can Read and Write	35646	17261	18385	5603	15	1287	434	475	505	477	455	490	362	371	329	403	ملم		
	Elementary	75145	36597	38548	14703	22	1994	869	1019	1176	1209	1290	1493	1357	1411	1364	1499	ابتدائي		
	Preparatory	95038	45789	49249	23190	26	1845	833	1066	1247	1656	2118	2827	2944	2973	2761	2894	إعدادي		
	Secondary	11979	5851	6128	3274	10	163	80	127	156	213	313	429	453	464	451	415	ثانوي		
	Associate Diploma	454	209	245	116	-	4	1	6	9	16	7	21	9	18	9	16	دبلوم متوسط		
	Bachelor	331	176	155	82	1	3	2	5	4	12	9	12	9	5	8	12	بكالوريوس		
	More than Bachelor	21	8	13	5	-	-	1	-	-	1	1	-	-	-	1	1	أعلى من بكالوريوس		
	Not Stated	3090	1461	1629	400	7	149	33	40	37	28	23	25	16	15	11	16	غير مبين		
	Total	340173	164161	176012	61646	201	11344	3759	4155	4344	4588	5007	5967	5653	5624	5248	5756	المجموع		
18 - 20	Illiterate	97213	46884	50329	12805	122	4179	1346	1419	1196	1071	886	727	555	393	363	548	أمي	20 - 18	
	Can Read and Write	25574	12342	13232	4148	14	843	320	358	413	383	369	381	291	253	200	323	ملم		
	Elementary	47136	22633	24503	8447	18	1263	608	690	736	883	887	795	651	556	606	754	ابتدائي		
	Preparatory	66751	32481	34270	13367	18	1680	801	950	1044	1103	1196	1288	1290	1324	1256	1417	إعدادي		
	Secondary	79647	38528	41119	19151	33	1226	732	992	1327	1663	2056	2187	2148	2279	2125	2383	ثانوي		
	Associate Diploma	6590	3164	3426	1685	3	53	46	54	95	123	204	313	294	219	151	130	دبلوم متوسط		
	Bachelor	1525	746	779	442	-	7	4	21	22	43	49	50	61	65	72	48	بكالوريوس		
	More than Bachelor	73	39	34	14	-	1	1	1	1	2	2	1	3	1	1	-	أعلى من بكالوريوس		
	Not Stated	2817	1322	1495	401	1	114	31	46	43	33	26	19	23	19	23	23	غير مبين		
	Total	327326	158139	169187	60460	209	9366	3889	4531	4877	5304	5675	5761	5316	5109	4797	5626	المجموع		

جدول (9 تابع): النساء الفلسطينيات (12 سنة فأكثر) اللاتي سبق لهن الزواج حسب العمر عند الزواج الأول بالسنوات والحالة التعليمية وعدد المواليد الذين سبق إنجابهم أحياء

Table (9 Cont.): Ever Married Palestinian Women (12 Years and Over) by Age at First Marriage in Years, Educational Attainment and Number of Children Ever Born Alive

Age at First Marriage	Educational Attainment	عدد المواليد الذين سبق إنجابهم أحياء			مجموع النساء (12 سنة فأكثر) اللاتي سبق لهن الزواج	عدد النساء حسب عدد المواليد الذين سبق إنجابهم أحياء												الحالة التعليمية	العمر عند الزواج الأول
		Number of Children Ever Born Alive				Women With Indicated Number of Children Ever Born Alive													
		كلا الجنسين	إناث	ذكور		Total of Ever Married Women (12 Years and Over)	غير مبين	+ 10	9	8	7	6	5	4	3	2	1		
Both Sexes	Female	Male		Not Stated															
21 - 23	Illiterate	27183	12835	14348	3824	23	1026	396	456	383	344	299	256	181	133	145	182	أُمي	23 - 21
	Can Read and Write	8499	4132	4367	1515	4	229	126	125	126	138	163	139	134	85	107	139	ملم	
	Elementary	15580	7617	7963	2924	5	372	163	236	283	323	325	286	242	194	212	283	ابتدائي	
	Preparatory	19731	9478	10253	3765	4	463	261	313	352	387	385	322	271	300	282	425	إعدادي	
	Secondary	37638	18387	19251	8051	8	600	430	554	684	848	926	964	737	679	753	868	ثانوي	
	Associate Diploma	17514	8519	8995	4343	7	143	115	170	279	424	552	676	693	565	392	327	دبلوم متوسط	
	Bachelor	3998	1915	2083	1379	1	11	14	26	54	104	153	164	180	177	231	264	بكالوريوس	
	More than Bachelor	133	63	70	45	1	-	2	-	1	5	3	4	9	9	2	9	أعلى من بكالوريوس	
	Not Stated	870	425	445	132	1	31	13	13	16	9	9	8	8	10	6	8	غير مبين	
	Total	131146	63371	67775	25978	54	2875	1520	1893	2178	2582	2815	2819	2455	2152	2130	2505	المجموع	
24 - 26	Illiterate	17596	8408	9188	2805	18	556	243	264	296	302	259	210	173	140	142	202	أُمي	26 - 24
	Can Read and Write	3587	1721	1866	733	6	62	37	56	82	76	86	73	68	54	53	80	ملم	
	Elementary	5204	2574	2630	1142	2	88	44	64	90	143	125	143	119	92	90	142	ابتدائي	
	Preparatory	6454	3200	3254	1417	3	94	83	95	119	148	151	167	141	116	120	180	إعدادي	
	Secondary	12904	6206	6698	2853	7	157	158	208	256	284	326	343	294	256	239	325	ثانوي	
	Associate Diploma	9676	4749	4927	2412	3	81	71	137	183	251	285	303	286	258	286	268	دبلوم متوسط	
	Bachelor	5189	2517	2672	1530	4	16	23	46	74	119	225	234	200	187	180	222	بكالوريوس	
	More than Bachelor	123	61	62	45	-	-	-	-	2	2	3	5	10	13	6	4	أعلى من بكالوريوس	
	Not Stated	643	318	325	110	2	18	10	8	11	13	11	8	8	7	5	9	غير مبين	
	Total	61376	29754	31622	13047	45	1072	669	878	1113	1338	1471	1486	1299	1123	1121	1432	المجموع	
27 - 29	Illiterate	5006	2400	2606	982	10	103	75	71	74	123	103	106	86	64	54	113	أُمي	29 - 27
	Can Read and Write	1234	604	630	325	3	21	12	14	20	25	32	27	44	31	25	71	ملم	
	Elementary	1632	784	848	480	1	11	14	25	31	36	48	42	62	46	63	101	ابتدائي	
	Preparatory	1968	964	1004	538	4	18	10	30	30	51	71	66	51	50	56	101	إعدادي	
	Secondary	3834	1855	1979	996	-	21	30	53	66	103	130	122	129	101	108	133	ثانوي	
	Associate Diploma	2615	1278	1337	755	1	7	18	33	63	56	92	89	85	80	108	123	دبلوم متوسط	
	Bachelor	2253	1108	1145	720	3	1	12	11	34	62	87	100	107	91	99	113	بكالوريوس	
	More than Bachelor	113	58	55	39	-	-	-	-	2	5	4	4	5	6	6	7	أعلى من بكالوريوس	
	Not Stated	96	47	49	21	-	4	1	-	1	3	-	2	2	2	1	5	غير مبين	
	Total	18751	9098	9653	4856	22	186	172	237	321	464	567	558	571	471	520	767	المجموع	

جدول (9 تابع): النساء الفلسطينيات (12 سنة فأكثر) اللاتي سبق لهن الزواج حسب العمر عند الزواج الأول بالسنوات والحالة التعليمية وعدد المواليد الذين سبق إنجابهم أحياء

Table (9 Cont.): Ever Married Palestinian Women (12 Years and Over) by Age at First Marriage in Years, Educational Attainment and Number of Children Ever Born Alive

Age at First Marriage	Educational Attainment	عدد المواليد الذين سبق إنجابهم أحياء			مجموع النساء (12 سنة فأكثر) اللاتي سبق لهن الزواج	عدد النساء حسب عدد المواليد الذين سبق إنجابهم أحياء												الحالة التعليمية	العمر عند الزواج الأول		
		Number of Children Ever Born Alive				Women With Indicated Number of Children Ever Born Alive															
		كلا الجنسين	إناث	ذكور		Total of Ever Married Women (12 Years and Over)	غير مبين	+ 10	9	8	7	6	5	4	3	2	1			0	
Both Sexes	Female	Male		Not Stated																	
30 +	Illiterate	4432	2155	2277	1340	31	87	38	61	65	89	86	106	112	145	141	379	أمي	+ 30		
	Can Read and Write	600	307	293	311	7	7	2	1	9	8	20	21	32	29	49	126	ملم			
	Elementary	815	382	433	440	3	2	1	5	14	15	14	35	46	72	65	168	ابتدائي			
	Preparatory	1044	514	530	533	3	2	7	5	12	18	30	41	63	62	97	193	إعدادي			
	Secondary	1905	967	938	902	5	2	5	10	24	48	68	83	83	113	155	306	ثانوي			
	Associate Diploma	1059	512	547	478	4	2	1	5	16	23	41	47	53	56	74	156	دبلوم متوسط			
	Bachelor	890	418	472	403	1	-	-	7	8	19	33	41	55	53	64	122	بكالوريوس			
	More than Bachelor	57	29	28	35	-	-	1	-	-	1	-	2	4	5	12	10	أعلى من بكالوريوس			
	Not Stated	104	53	51	39	2	1	2	-	1	1	5	1	5	5	7	9	غير مبين			
	Total	10906	5337	5569	4481	56	103	57	94	149	222	297	377	453	540	664	1469	المجموع			
	Not Stated	Illiterate	454	209	245	151	85	20	7	5	6	4	4	3	4	1	9	3		أمي	غير مبين
		Can Read and Write	54	27	27	29	13	1	1	-	-	-	3	1	3	1	1	5		ملم	
		Elementary	34	17	17	24	14	1	-	1	-	-	-	1	2	2	2	1		ابتدائي	
		Preparatory	54	26	28	37	27	1	1	1	2	-	1	1	-	-	1	2		إعدادي	
		Secondary	44	24	20	35	19	-	1	1	1	-	1	1	1	2	4	4		ثانوي	
		Associate Diploma	3	1	2	10	7	-	-	-	-	-	-	-	-	1	1	1		دبلوم متوسط	
		Bachelor	5	3	2	6	3	-	-	-	-	-	-	-	1	1	-	1		بكالوريوس	
More than Bachelor		-	-	-	1	1	-	-	-	-	-	-	-	-	-	-	-	-	أعلى من بكالوريوس		
Not Stated		36	19	17	34	27	-	-	-	1	3	1	-	2	-	-	-	غير مبين			
Total		684	326	358	327	196	23	10	8	10	7	10	7	13	8	18	17	المجموع			
Total	Illiterate	324559	155360	169199	42218	463	14809	4328	4270	3635	3281	2685	2281	1753	1365	1273	2075	أمي	المجموع		
	Can Read and Write	86115	41614	44501	14267	69	2909	1063	1151	1278	1232	1250	1236	1048	936	852	1243	ملم			
	Elementary	166700	80837	85863	32510	74	4301	1913	2280	2586	2946	3065	3276	2993	2938	2785	3353	ابتدائي			
	Preparatory	196905	95280	101625	44244	86	4222	2049	2506	2878	3457	4094	4893	4965	5008	4719	5367	إعدادي			
	Secondary	148289	71980	76309	35332	82	2173	1441	1953	2521	3163	3828	4134	3855	3898	3843	4441	ثانوي			
	Associate Diploma	37927	18436	19491	9803	25	290	252	405	646	894	1181	1449	1421	1197	1021	1022	دبلوم متوسط			
	Bachelor	14217	6892	7325	4570	13	39	55	116	196	359	558	601	613	580	655	785	بكالوريوس			
	More than Bachelor	520	258	262	184	2	1	5	1	6	16	13	16	31	34	28	31	أعلى من بكالوريوس			
	Not Stated	9055	4312	4743	1288	42	394	106	116	121	106	82	64	68	59	58	72	غير مبين			
	Total	984287	474969	509318	184416	856	29138	11212	12798	13867	15454	16756	17950	16747	16015	15234	18389	المجموع			

جدول 10: النساء الفلسطينيات (12 - 59) سنة المتزوجات حالياً حسب الحالة التعليمية وفئات العمر بالسنوات وعدد المواليد الذين سبق إنجابهم أحياء خلال 12 شهر
السابقة للتعداد حسب الجنس

Table 10: Currently Married Palestinian Women (12 - 59) Years by Educational Attainment, Age Groups in Years and Number of Births Ever Born Alive by Sex Within the 12 Months Preceding the Census

Educational Attainment	Age	مجموع النساء (12 - 59) سنة المتزوجات حالياً Total Currently Married Women (12 - 59) Years	عدد المواليد الذين سبق إنجابهم أحياء خلال 12 شهر السابقة للتعداد Live Births Ever Born in Past 12 Months			العمر	الحالة التعليمية
			كلا الجنسين				
			كلا الجنسين Both Sexes	إناث Female	ذكور Male		
Illiterate	12 - 14	6	1	1	-	14 - 12	أمي
	15 - 19	271	107	50	57	19 - 15	
	20 - 24	833	332	156	176	24 - 20	
	25 - 29	1113	423	208	215	29 - 25	
	30 - 34	1396	393	193	200	34 - 30	
	35 - 39	1491	326	166	160	39 - 35	
	40 - 44	1630	156	71	85	44 - 40	
	45 - 49	2542	27	13	14	49 - 45	
	50 - 54	3899	6	4	2	54 - 50	
	55 - 59	4424	4	1	3	59 - 55	
Not Stated	2	-	-	-	غير مبين		
Total	17607	1775	863	912	المجموع		
Can Read & Write	12 - 14	8	-	-	-	14 - 12	ملم
	15 - 19	739	289	146	143	19 - 15	
	20 - 24	1561	625	306	319	24 - 20	
	25 - 29	2083	762	386	376	29 - 25	
	30 - 34	2399	748	384	364	34 - 30	
	35 - 39	1691	348	170	178	39 - 35	
	40 - 44	1126	116	57	59	44 - 40	
	45 - 49	848	12	7	5	49 - 45	
	50 - 54	940	4	3	1	54 - 50	
	55 - 59	675	-	-	-	59 - 55	
Not Stated	1	-	-	-	غير مبين		
Total	12071	2904	1459	1445	المجموع		
Elementary	12 - 14	56	2	1	1	14 - 12	ابتدائي
	15 - 19	3953	1489	696	793	19 - 15	
	20 - 24	6104	2544	1254	1290	24 - 20	
	25 - 29	5241	1858	941	917	29 - 25	
	30 - 34	5721	1631	820	811	34 - 30	
	35 - 39	4152	845	403	442	39 - 35	
	40 - 44	2542	254	127	127	44 - 40	
	45 - 49	1419	20	9	11	49 - 45	
	50 - 54	920	3	-	3	54 - 50	
	55 - 59	372	-	-	-	59 - 55	
Not Stated	2	-	-	-	غير مبين		
Total	30482	8646	4251	4395	المجموع		
Preparatory	12 - 14	19	-	-	-	14 - 12	إعدادي
	15 - 19	6373	2272	1096	1176	19 - 15	
	20 - 24	11369	4625	2251	2374	24 - 20	
	25 - 29	7531	2532	1252	1280	29 - 25	
	30 - 34	5580	1466	702	764	34 - 30	
	35 - 39	4604	926	430	496	39 - 35	

جدول (10 تابع): النساء الفلسطينيات (12 - 59) سنة المتزوجات حالياً حسب الحالة التعليمية وفئات العمر بالسنوات وعدد المواليد الذين سبق إنجابهم أحياء خلال 12 شهر السابقة للتعداد حسب الجنس

Table (10 Cont.): Currently Married Palestinian Women (12 - 59) Years by Educational Attainment, Age Groups in Years and Number of Births Ever Born Alive by Sex Within the 12 Months Preceding the Census

Educational Attainment	Age	مجموع النساء (12 - 59) سنة المتزوجات حالياً Total Currently Married Women (12 - 59) Years	عدد المواليد الذين سبق إنجابهم أحياء خلال 12 شهر السابقة للتعداد Live Births Ever Born in Past 12 Months			العمر	الحالة التعليمية
			كلا الجنسين Both Sexes	إناث Female	ذكور Male		
Secondary	40 - 44	4398	408	175	233	44 - 40	ثانوي
	45 - 49	2024	28	15	13	49 - 45	
	50 - 54	659	-	-	-	54 - 50	
	55 - 59	213	1	1	-	59 - 55	
	Not Stated	-	-	-	-	غير مبين	
	Total	42770	12258	5922	6336	المجموع	
	12 - 14	-	-	-	-	14 - 12	
	15 - 19	1713	422	215	207	19 - 15	
	20 - 24	7824	3286	1575	1711	24 - 20	
	25 - 29	6936	2519	1254	1265	29 - 25	
	30 - 34	6215	1700	843	857	34 - 30	
35 - 39	4257	883	431	452	39 - 35		
40 - 44	3135	305	162	143	44 - 40		
45 - 49	2857	32	7	25	49 - 45		
50 - 54	870	4	2	2	54 - 50		
55 - 59	145	-	-	-	59 - 55		
Not Stated	5	-	-	-	غير مبين		
Total	33957	9151	4489	4662	المجموع		
Associate Diploma	12 - 14	-	-	-	-	14 - 12	دبلوم متوسط
	15 - 19	22	7	5	2	19 - 15	
	20 - 24	703	285	137	148	24 - 20	
	25 - 29	2895	1099	528	571	29 - 25	
	30 - 34	2428	788	392	396	34 - 30	
	35 - 39	1289	301	163	138	39 - 35	
	40 - 44	841	83	36	47	44 - 40	
	45 - 49	811	6	2	4	49 - 45	
	50 - 54	317	1	-	1	54 - 50	
	55 - 59	87	-	-	-	59 - 55	
	Not Stated	2	-	-	-	غير مبين	
Total	9395	2570	1263	1307	المجموع		
Bachelor	12 - 14	-	-	-	-	14 - 12	بكالوريوس
	15 - 19	-	-	-	-	19 - 15	
	20 - 24	526	167	78	89	24 - 20	
	25 - 29	822	333	183	150	29 - 25	
	30 - 34	1159	368	183	185	34 - 30	
	35 - 39	760	148	71	77	39 - 35	
	40 - 44	586	57	30	27	44 - 40	
	45 - 49	356	1	-	1	49 - 45	
	50 - 54	123	-	-	-	54 - 50	
	55 - 59	18	-	-	-	59 - 55	
	Not Stated	1	-	-	-	غير مبين	
Total	4351	1074	545	529	المجموع		

جدول (10 تابع): النساء الفلسطينيات (12 - 59) سنة المتزوجات حالياً حسب الحالة التعليمية وفئات العمر بالسنوات وعدد المواليد الذين سبق إجابهم أحياء خلال 12 شهر السابقة للتعداد حسب الجنس

Table (10 Cont.): Currently Married Palestinian Women (12 - 59) Years by Educational Attainment, Age Groups in Years and Number of Births Ever Born Alive by Sex Within the 12 Months Preceding the Census

Educational Attainment	Age	مجموع النساء (12 - 59) سنة المتزوجات حالياً Total Currently Married Women (12 - 59) Years	عدد المواليد الذين سبق إجابهم أحياء خلال 12 شهر السابقة للتعداد Live Births Ever Born in Past 12 Months			العمر	الحالة التعليمية أعلى من بكالوريوس غير مبين
			كلا الجنسين Both Sexes	إناث Female	ذكور Male		
More Than Bachelor	12 - 14	-	-	-	-	14 - 12	أعلى من بكالوريوس
	15 - 19	-	-	-	-	19 - 15	
	20 - 24	4	-	-	-	24 - 20	
	25 - 29	19	10	6	4	29 - 25	
	30 - 34	45	10	5	5	34 - 30	
	35 - 39	29	2	-	2	39 - 35	
	40 - 44	30	5	1	4	44 - 40	
	45 - 49	28	-	-	-	49 - 45	
	50 - 54	6	-	-	-	54 - 50	
	55 - 59	4	-	-	-	59 - 55	
Not Stated	-	-	-	-	-	غير مبين	
Total	165	27	12	15	المجموع		
Not Stated	12 - 14	-	-	-	-	14 - 12	غير مبين
	15 - 19	13	3	2	1	19 - 15	
	20 - 24	41	18	7	11	24 - 20	
	25 - 29	45	19	13	6	29 - 25	
	30 - 34	48	14	11	3	34 - 30	
	35 - 39	44	6	1	5	39 - 35	
	40 - 44	64	5	3	2	44 - 40	
	45 - 49	67	1	1	-	49 - 45	
	50 - 54	103	-	-	-	54 - 50	
	55 - 59	106	-	-	-	59 - 55	
Not Stated	10	-	-	-	غير مبين		
Total	541	66	38	28	المجموع		
Total	12 - 14	89	3	2	1	14 - 12	المجموع
	15 - 19	13084	4589	2210	2379	19 - 15	
	20 - 24	28965	11882	5764	6118	24 - 20	
	25 - 29	26685	9555	4771	4784	29 - 25	
	30 - 34	24991	7118	3533	3585	34 - 30	
	35 - 39	18317	3785	1835	1950	39 - 35	
	40 - 44	14352	1389	662	727	44 - 40	
	45 - 49	10952	127	54	73	49 - 45	
	50 - 54	7837	18	9	9	54 - 50	
	55 - 59	6044	5	2	3	59 - 55	
Not Stated	23	-	-	-	غير مبين		
Total	151339	38471	18842	19629	المجموع		

جدول 11: النساء الفلسطينيات (12 - 59) سنة المتزوجات حالياً حسب فئات العمر بالسنوات وجملة المواليد الذين سبق إنجابهم أحياء والمواليد الباقين على قيد الحياة والمتوفين منهم خلال 12 شهر السابقة للتعداد

Table 11: Currently Married Palestinian Women (12 - 59) Years by Age Groups in Years, Number of Births Ever Born Alive in 12 Months Preceding the Census, Number of Births Still Alive and Number of Deaths Among these Live Births

Age Groups	عدد المواليد المتوفين			عدد المواليد الباقين على قيد الحياة			عدد المواليد الذين سبق إنجابهم أحياء			مجموع النساء (12 - 59) سنة المتزوجات حالياً	عدد النساء حسب عدد المواليد الذين سبق إنجابهم أحياء خلال السنة السابقة						فئات العمر
	Number of Deaths			Number of Births Still Alive			Number of Births Ever Born Alive				Women With Indicated Number of Births Ever Born Alive in 12 Months Preceding the Census						
	كلا الجنسين Both Sexes	إناث Female	ذكور Male	كلا الجنسين Both Sexes	إناث Female	ذكور Male	كلا الجنسين Both Sexes	إناث Female	ذكور Male	Total of Currently Married Women (12-59) Years	غير مبيّن Not Stated	+ 4	3	2	1	0	
12 - 14	-	-	-	3	2	1	3	2	1	89	-	-	-	-	3	86	14 - 12
15 - 19	46	20	26	4543	2190	2353	4589	2210	2379	13084	37	-	2	49	4485	8511	19 - 15
20 - 24	113	38	75	11769	5726	6043	11882	5764	6118	28965	49	-	3	166	11541	17206	24 - 20
25 - 29	92	42	50	9463	4729	4734	9555	4771	4784	26685	28	1	2	155	9235	17264	29 - 25
30 - 34	82	34	48	7036	3499	3537	7118	3533	3585	24991	26	-	2	148	6816	17999	34 - 30
35 - 39	69	28	41	3716	1807	1909	3785	1835	1950	18317	19	-	1	94	3594	14609	39 - 35
40 - 44	39	11	28	1350	651	699	1389	662	727	14352	20	-	1	28	1330	12973	44 - 40
45 - 49	11	1	10	116	53	63	127	54	73	10952	17	-	-	7	113	10815	49 - 45
50 - 54	4	1	3	14	8	6	18	9	9	7837	31	-	-	1	16	7789	54 - 50
55 - 59	-	-	-	5	2	3	5	2	3	6044	28	-	-	-	5	6011	59 - 55
Not Stated	-	-	-	-	-	-	-	-	-	23	9	-	-	-	-	14	غير مبيّن
Total	456	175	281	38015	18667	19348	38471	18842	19629	151339	264	1	11	648	37138	113277	المجموع

جدول 12: السكان الفلسطينيين (15 سنة فأكثر) المشتغلون حسب المهنة الرئيسية والجنس والحالة العملية ونوع التجمع

Table 12: Employed Palestinian Population (15 Years and Over) by Main Occupation, Sex, Employment Status and Type of Locality (Urban , حضر)

المجموع Total	الحالة العملية						المهنة الرئيسية والجنس	
	غير مبيّن Not Stated	أخرى Others	يعمل لدى الأسرة دون أجر Unpaid Family Member	مستخدم بأجر Wage Employee	يعمل لحسابه Self Employed	صاحب عمل Employer		
Male							ذكور	
Legislators and Managers	2176	1	6	12	1539	-	618	المشروعون وموظفو الإدارة العليا
Professionals	6193	5	5	3	5744	243	193	المتخصصون
Technicians and Associate Professionals	3938	5	3	20	3665	146	99	الفنيون والمتخصصون المساعدون
Clerks	3185	7	1	8	3034	102	33	الكتيبة
Services and Sales Workers	21228	36	14	464	14104	4606	2004	العاملون في الخدمات والباعة في المحلات التجارية والأسواق
Skilled Agricultural and Fishery Workers	3730	9	4	520	303	2344	550	العمال المهرة في الزراعة وصيد الأسماك
Crafts and Related Workers	19785	87	61	511	15105	2352	1669	العاملون في الحرف وما إليها من المهن
Plant, Machine Operators and Assemblers	6620	12	5	119	4629	1640	215	مشغلو الآلات ومجموعها
Elementary Occupations	23991	91	6	479	21935	1281	199	المهن الأولية
Not Stated	153	51	-	5	73	16	8	غير مبيّن
Total	90999	304	105	2141	70131	12730	5588	المجموع

جدول (12 تابع): السكان الفلسطينيون (15 سنة فأكثر) المشتغلون حسب المهنة الرئيسية والجنس والحالة العملية ونوع التجمع

Table (12 Cont.): Employed Palestinian Population (15 Years and Over) by Main Occupation, Sex, Employment Status and Type of Locality
(حضر , Urban)

Main Occupation & Sex	المجموع Total	Employment Status					الحالة العملية		المهنة الرئيسية والجنس
		غير مبيّن Not Stated	أخرى Others	يعمل لدى الأسرة دون أجر Unpaid Family Member	مستخدم بأجر Wage Employee	يعمل لحسابه Self Employed	صاحب عمل Employer		
Female									إناث
Legislators and Managers	441	1	2	-	409	-	29		المشروعون وموظفو الإدارة العليا
Professionals	1507	1	-	2	1458	26	20		المتخصصون
Technicians and Associate Professionals	2640	7	1	6	2605	15	6		الفنيون والمتخصصون المساعدون
Clerks	1175	3	3	3	1164	2	-		الكتيبة
Services and Sales Workers	495	2	4	15	294	148	32		العاملون في الخدمات والباعة في المحلات التجارية والأسواق
Skilled Agricultural and Fishery Workers	129	3	-	26	2	75	23		العمال المهرة في الزراعة وصيد الأسماك
Crafts and Related Workers	414	5	7	8	257	125	12		العاملون في الحرف وما إليها من المهن
Plant, Machine Operators and Assemblers	5	-	-	-	4	1	-		مشغلو الآلات ومجموعها
Elementary Occupations	163	1	-	14	134	14	-		المهن الأولية
Not Stated	23	10	-	1	12	-	-		غير مبيّن
Total	6992	33	17	75	6339	406	122		المجموع

جدول (12 تابع): السكان الفلسطينيون (15 سنة فأكثر) المشتغلون حسب المهنة الرئيسية والجنس والحالة العملية ونوع التجمع

Table (12 Cont.): Employed Palestinian Population (15 Years and Over) by Main Occupation, Sex, Employment Status and Type of Locality
(حضر , Urban)

Main Occupation & Sex	المجموع Total	Employment Status					الحالة العملية		المهنة الرئيسية والجنس
		غير مبيّن Not Stated	أخرى Others	يعمل لدى الأسرة دون أجر Unpaid Family Member	مستخدم بأجر Wage Employee	يعمل لحسابه Self Employed	صاحب عمل Employer		
Both Sexes									كلا الجنسين
Legislators and Managers	2617	2	8	12	1948	-	647	المشروعون وموظفو الإدارة العليا	
Professionals	7700	6	5	5	7202	269	213	المتخصصون	
Technicians and Associate Professionals	6578	12	4	26	6270	161	105	الفنيون والمتخصصون المساعدون	
Clerks	4360	10	4	11	4198	104	33	الكتيبة	
Services and Sales Workers	21723	38	18	479	14398	4754	2036	العاملون في الخدمات والباعة في المحلات التجارية والأسواق	
Skilled Agricultural and Fishery Workers	3859	12	4	546	305	2419	573	العمال المهرة في الزراعة وصيد الأسماك	
Crafts and Related Workers	20199	92	68	519	15362	2477	1681	العاملون في الحرف وما إليها من المهن	
Plant, Machine Operators and Assemblers	6625	12	5	119	4633	1641	215	مشغلو الآلات ومجموعها	
Elementary Occupations	24154	92	6	493	22069	1295	199	المهن الأولية	
Not Stated	176	61	-	6	85	16	8	غير مبيّن	
Total	97991	337	122	2216	76470	13136	5710	المجموع	

جدول (12 تابع): السكان الفلسطينيون (15 سنة فأكثر) المشتغلون حسب المهنة الرئيسية والجنس والحالة العملية ونوع التجمع

Table (12 Cont.): Employed Palestinian Population (15 Years and Over) by Main Occupation, Sex, Employment Status and Type of Locality
(ريف , Rural)

Main Occupation & Sex	المجموع Total	Employment Status					الحالة العملية		المهنة الرئيسية والجنس
		غير مبيّن Not Stated	أخرى Others	يعمل لدى الأسرة دون أجر Unpaid Family Member	مستخدم بأجر Wage Employee	يعمل لحسابه Self Employed	صاحب عمل Employer		
Male									ذكور
Legislators and Managers	75	-	2	-	56	-	17	المشروعون وموظفو الإدارة العليا	
Professionals	264	-	-	-	249	8	7	المتخصصون	
Technicians and Associate Professionals	221	-	-	-	215	5	1	الفنيون والمتخصصون المساعدون	
Clerks	165	-	-	-	163	2	-	الكتيبة	
Services and Sales Workers	1297	2	-	6	1103	173	13	العاملون في الخدمات والباعة في المحلات التجارية والأسواق	
Skilled Agricultural and Fishery Workers	961	7	-	99	58	689	108	العمال المهرة في الزراعة وصيد الأسماك	
Crafts and Related Workers	535	2	3	-	423	83	24	العاملون في الحرف وما إليها من المهن	
Plant, Machine Operators and Assemblers	335	1	-	3	198	128	5	مشغلو الآلات ومجموعها	
Elementary Occupations	2561	7	-	75	2389	82	8	المهن الأولية	
Not Stated	9	3	-	-	5	1	-	غير مبيّن	
Total	6423	22	5	183	4859	1171	183	المجموع	

جدول (12 تابع): السكان الفلسطينيون (15 سنة فأكثر) المشتغلون حسب المهنة الرئيسية والجنس والحالة العملية ونوع التجمع

Table (12 Cont.): Employed Palestinian Population (15 Years and Over) by Main Occupation, Sex, Employment Status and Type of Locality
(ريف , Rural)

Main Occupation & Sex	المجموع Total	Employment Status					الحالة العملية		المهنة الرئيسية والجنس
		غير مبيّن Not Stated	أخرى Others	يعمل لدى الأسرة دون أجر Unpaid Family Member	مستخدم بأجر Wage Employee	يعمل لحسابه Self Employed	صاحب عمل Employer		
Female									إناث
Legislators and Managers	13	-	-	-	13	-	-	-	المشروعون وموظفو الإدارة العليا
Professionals	63	-	-	-	62	1	-	-	المتخصصون
Technicians and Associate Professionals	134	2	-	-	129	2	1	1	الفنيون والمتخصصون المساعدون
Clerks	68	-	-	-	68	-	-	-	الكتّبة
Services and Sales Workers	30	-	-	1	21	8	-	-	العاملون في الخدمات والباعة في المحلات التجارية والأسواق
Skilled Agricultural and Fishery Workers	31	-	-	8	2	18	3	3	العمال المهرة في الزراعة وصيد الأسماك
Crafts and Related Workers	43	-	-	-	36	7	-	-	العاملون في الحرف وما إليها من المهن
Plant, Machine Operators and Assemblers	3	-	-	-	3	-	-	-	مشغلو الآلات ومجموعها
Elementary Occupations	34	-	1	3	30	-	-	-	المهن الأولية
Not Stated	1	-	-	-	1	-	-	-	غير مبيّن
Total	420	2	1	12	365	36	4		المجموع

جدول (12 تابع): السكان الفلسطينيون (15 سنة فأكثر) المشتغلون حسب المهنة الرئيسية والجنس والحالة العملية ونوع التجمع

Table (12 Cont.): Employed Palestinian Population (15 Years and Over) by Main Occupation, Sex, Employment Status and Type of Locality
(ريف , Rural)

Main Occupation & Sex	المجموع Total	Employment Status					الحالة العملية		المهنة الرئيسية والجنس
		غير مبيّن Not Stated	أخرى Others	يعمل لدى الأسرة دون أجر Unpaid Family Member	مستخدم بأجر Wage Employee	يعمل لحسابه Self Employed	صاحب عمل Employer		
Both Sexes									كلا الجنسين
Legislators and Managers	88	-	2	-	69	-	17		المشروع وموظفو الإدارة العليا
Professionals	327	-	-	-	311	9	7		المتخصصون
Technicians and Associate Professionals	355	2	-	-	344	7	2		الفنيون والمتخصصون المساعدون
Clerks	233	-	-	-	231	2	-		الكتيبة
Services and Sales Workers	1327	2	-	7	1124	181	13		العاملون في الخدمات والباعة في المحلات التجارية والأسواق
Skilled Agricultural and Fishery Workers	992	7	-	107	60	707	111		العمال المهرة في الزراعة وصيد الأسماك
Crafts and Related Workers	578	2	3	-	459	90	24		العاملون في الحرف وما إليها من المهن
Plant, Machine Operators and Assemblers	338	1	-	3	201	128	5		مشغلو الآلات ومجموعها
Elementary Occupations	2595	7	1	78	2419	82	8		المهن الأولية
Not Stated	10	3	-	-	6	1	-		غير مبيّن
Total	6843	24	6	195	5224	1207	187		المجموع

جدول (12 تابع): السكان الفلسطينيون (15 سنة فأكثر) المشتغلون حسب المهنة الرئيسية والجنس والحالة العملية ونوع التجمع

**Table (12 Cont.): Employed Palestinian Population (15 Years and Over) by Main Occupation, Sex, Employment Status and Type of Locality
(Camps, مخيمات)**

Main Occupation & Sex	المجموع Total	Employment Status					الحالة العملية		المهنة الرئيسية والجنس
		غير مبيّن Not Stated	أخرى Others	يعمل لدى الأسرة دون أجر Unpaid Family Member	مستخدم بأجر Wage Employee	يعمل لحسابه Self Employed	صاحب عمل Employer		
Male									ذكور
Legislators and Managers	886	-	1	1	700	-	184	المشروعون وموظفو الإدارة العليا	
Professionals	3295	2	4	1	3155	86	47	المتخصصون	
Technicians and Associate Professionals	2766	-	2	5	2650	82	27	الفنيون والمتخصصون المساعدون	
Clerks	1526	-	4	6	1461	38	17	الكتّبة	
Services and Sales Workers	11826	31	1	160	8877	2195	562	العاملون في الخدمات والباعة في المحلات التجارية والأسواق	
Skilled Agricultural and Fishery Workers	847	6	-	54	301	424	62	العمال المهرة في الزراعة وصيد الأسماك	
Crafts and Related Workers	8886	42	16	134	6859	1260	575	العاملون في الحرف وما إليها من المهن	
Plant, Machine Operators and Assemblers	2710	7	1	16	1963	674	49	مشغلو الآلات ومجموعها	
Elementary Occupations	9654	30	5	46	8993	521	59	المهن الأولية	
Not Stated	60	13	-	-	41	4	2	غير مبيّن	
Total	42456	131	34	423	35000	5284	1584	المجموع	

جدول (12 تابع): السكان الفلسطينيون (15 سنة فأكثر) المشتغلون حسب المهنة الرئيسية والجنس والحالة العملية ونوع التجمع

**Table (12 Cont.): Employed Palestinian Population (15 Years and Over) by Main Occupation, Sex, Employment Status and Type of Locality
(Camps, مخيمات)**

Main Occupation & Sex	المجموع Total	Employment Status					الحالة العملية		المهنة الرئيسية والجنس
		غير مبين Not Stated	أخرى Others	يعمل لدى الأسرة دون أجر Unpaid Family Member	مستخدم بأجر Wage Employee	يعمل لحسابه Self Employed	صاحب عمل Employer		
Female									إناث
Legislators and Managers	186	-	2	-	175	-	9	المشروعون وموظفو الإدارة العليا	
Professionals	901	-	1	1	895	3	1	المتخصصون	
Technicians and Associate Professionals	2183	3	9	2	2158	8	3	الفنيون والمتخصصون المساعدون	
Clerks	671	-	-	-	670	1	-	الكتيبة	
Services and Sales Workers	275	1	1	8	158	95	12	العاملون في الخدمات والباعة في المحلات التجارية والأسواق	
Skilled Agricultural and Fishery Workers	15	3	-	-	-	11	1	العمال المهرة في الزراعة وصيد الأسماك	
Crafts and Related Workers	203	1	1	1	116	75	9	العاملون في الحرف وما إليها من المهن	
Plant, Machine Operators and Assemblers	12	-	-	1	8	2	1	مشغلو الآلات ومجموعها	
Elementary Occupations	134	-	-	-	122	12	-	المهن الأولية	
Not Stated	8	5	-	-	3	-	-	غير مبين	
Total	4588	13	14	13	4305	207	36	المجموع	

جدول (12 تابع): السكان الفلسطينيون (15 سنة فأكثر) المشتغلون حسب المهنة الرئيسية والجنس والحالة العملية ونوع التجمع

Table (12 Cont.): Employed Palestinian Population (15 Years and Over) by Main Occupation, Sex, Employment Status and Type of Locality (Camps, مخيمات)

Main Occupation & Sex	المجموع Total	Employment Status					الحالة العملية		المهنة الرئيسية والجنس
		غير مبيّن Not Stated	أخرى Others	يعمل لدى الأسرة دون أجر Unpaid Family Member	مستخدم بأجر Wage Employee	يعمل لحسابه Self Employed	صاحب عمل Employer		
Both Sexes									كلا الجنسين
Legislators and Managers	1072	-	3	1	875	-	193	المشروعون وموظفو الإدارة العليا	
Professionals	4196	2	5	2	4050	89	48	المتخصصون	
Technicians and Associate Professionals	4949	3	11	7	4808	90	30	الفنيون والمتخصصون المساعدون	
Clerks	2197	-	4	6	2131	39	17	الكتيبة	
Services and Sales Workers	12101	32	2	168	9035	2290	574	العاملون في الخدمات والباعة في المحلات التجارية والأسواق	
Skilled Agricultural and Fishery Workers	862	9	-	54	301	435	63	العمال المهرة في الزراعة وصيد الأسماك	
Crafts and Related Workers	9089	43	17	135	6975	1335	584	العاملون في الحرف وما إليها من المهن	
Plant, Machine Operators and Assemblers	2722	7	1	17	1971	676	50	مشغلو الآلات ومجموعها	
Elementary Occupations	9788	30	5	46	9115	533	59	المهن الأولية	
Not Stated	68	18	-	-	44	4	2	غير مبيّن	
Total	47044	144	48	436	39305	5491	1620	المجموع	

جدول (12 تابع): السكان الفلسطينيون (15 سنة فأكثر) المشتغلون حسب المهنة الرئيسية والجنس والحالة العملية ونوع التجمع

Table (12 Cont.): Employed Palestinian Population (15 Years and Over) by Main Occupation, Sex, Employment Status and Type of Locality
(المجموع، Total)

Main Occupation & Sex	المجموع Total	Employment Status					الحالة العملية		المهنة الرئيسية والجنس
		غير مبيّن Not Stated	أخرى Others	يعمل لدى الأسرة دون أجر Unpaid Family Member	مستخدم بأجر Wage Employee	يعمل لحسابه Self Employed	صاحب عمل Employer		
Male									ذكور
Legislators and Managers	3137	1	9	13	2295	-	819	المشروعون وموظفو الإدارة العليا	
Professionals	9752	7	9	4	9148	337	247	المتخصصون	
Technicians and Associate Professionals	6925	5	5	25	6530	233	127	الفنيون والمتخصصون المساعدون	
Clerks	4876	7	5	14	4658	142	50	الكتيبة	
Services and Sales Workers	34351	69	15	630	24084	6974	2579	العاملون في الخدمات والباعة في المحلات التجارية والأسواق	
Skilled Agricultural and Fishery Workers	5538	22	4	673	662	3457	720	العمال المهرة في الزراعة وصيد الأسماك	
Crafts and Related Workers	29206	131	80	645	22387	3695	2268	العاملون في الحرف وما إليها من المهن	
Plant, Machine Operators and Assemblers	9665	20	6	138	6790	2442	269	مشغلو الآلات ومجموعها	
Elementary Occupations	36206	128	11	600	33317	1884	266	المهن الأولية	
Not Stated	222	67	-	5	119	21	10	غير مبيّن	
Total	139878	457	144	2747	109990	19185	7355	المجموع	

جدول (12 تابع): السكان الفلسطينيون (15 سنة فأكثر) المشتغلون حسب المهنة الرئيسية والجنس والحالة العملية ونوع التجمع

Table (12 Cont.): Employed Palestinian Population (15 Years and Over) by Main Occupation, Sex, Employment Status and Type of Locality
(المجموع، Total)

Main Occupation & Sex	المجموع Total	Employment Status					الحالة العملية		المهنة الرئيسية والجنس
		غير مبيّن Not Stated	أخرى Others	يعمل لدى الأسرة دون أجر Unpaid Family Member	مستخدم بأجر Wage Employee	يعمل لحسابه Self Employed	صاحب عمل Employer		
Female									إناث
Legislators and Managers	640	1	4	-	597	-	38		المشروعون وموظفو الإدارة العليا
Professionals	2471	1	1	3	2415	30	21		المتخصصون
Technicians and Associate Professionals	4957	12	10	8	4892	25	10		الفنيون والمتخصصون المساعدون
Clerks	1914	3	3	3	1902	3	-		الكتيبة
Services and Sales Workers	800	3	5	24	473	251	44		العاملون في الخدمات والباعة في المحلات التجارية والأسواق
Skilled Agricultural and Fishery Workers	175	6	-	34	4	104	27		العمال المهرة في الزراعة وصيد الأسماك
Crafts and Related Workers	660	6	8	9	409	207	21		العاملون في الحرف وما إليها من المهن
Plant, Machine Operators and Assemblers	20	-	-	1	15	3	1		مشغلو الآلات ومجموعها
Elementary Occupations	331	1	1	17	286	26	-		المهن الأولية
Not Stated	32	15	-	1	16	-	-		غير مبيّن
Total	12000	48	32	100	11009	649	162		المجموع

جدول (12 تابع): السكان الفلسطينيون (15 سنة فأكثر) المشتغلون حسب المهنة الرئيسية والجنس والحالة العملية ونوع التجمع

Table (12 Cont.): Employed Palestinian Population (15 Years and Over) by Main Occupation, Sex, Employment Status and Type of Locality
(المجموع، Total)

Main Occupation & Sex	المجموع Total	Employment Status					الحالة العملية		المهنة الرئيسية والجنس
		غير مبيّن Not Stated	أخرى Others	يعمل لدى الأسرة دون أجر Unpaid Family Member	مستخدم بأجر Wage Employee	يعمل لحسابه Self Employed	صاحب عمل Employer		
Both Sexes									كلا الجنسين
Legislators and Managers	3777	2	13	13	2892	-	857	المشروعون وموظفو الإدارة العليا	
Professionals	12223	8	10	7	11563	367	268	المتخصصون	
Technicians and Associate Professionals	11882	17	15	33	11422	258	137	الفنيون والمتخصصون المساعدون	
Clerks	6790	10	8	17	6560	145	50	الكتيبة	
Services and Sales Workers	35151	72	20	654	24557	7225	2623	العاملون في الخدمات والباعة في المحلات التجارية والأسواق	
Skilled Agricultural and Fishery Workers	5713	28	4	707	666	3561	747	العمال المهرة في الزراعة وصيد الأسماك	
Crafts and Related Workers	29866	137	88	654	22796	3902	2289	العاملون في الحرف وما إليها من المهن	
Plant, Machine Operators and Assemblers	9685	20	6	139	6805	2445	270	مشغلو الآلات ومجموعها	
Elementary Occupations	36537	129	12	617	33603	1910	266	المهن الأولية	
Not Stated	254	82	-	6	135	21	10	غير مبيّن	
Total	151878	505	176	2847	120999	19834	7517	المجموع	

جدول 13: السكان الفلسطينيون (15 سنة فأكثر) المشتغلون حسب النشاط الاقتصادي والجنس والحالة العملية

Table 13: Employed Palestinian Population (15 Years and Over) by Economic Activity, Sex and Employment Status

Economic Activity & Sex	المجموع Total	الحالة العملية						النشاط الاقتصادي والجنس
		غير مبين Not Stated	أخرى Others	يعمل لدى الأسرة دون أجر Unpaid Family Member	مستخدم بأجر Wage Employee	يعمل لحسابه Self Employed	صاحب عمل Employer	
Male								ذكور
Agriculture, Hunting and Forestry	13230	42	5	1124	8135	3214	710	الزراعة والصيد والحراجة
Fishing	685	2	-	26	305	325	27	صيد الأسماك
Mining and Quarrying	98	1	-	2	70	18	7	التعدين واستغلال المحاجر
Manufacturing	19459	93	43	508	15465	1637	1713	الصناعات التحويلية
Electricity, Gas and Water Supply	167	-	-	-	156	7	4	إمدادات الكهرباء والغاز وإمدادات المياه
Construction	27793	113	8	123	25262	1497	790	الإنشاءات
Whole sale and Retail Trade	19604	92	49	798	6996	8417	3252	تجارة الجملة والتجزئة
Hotels and Restaurants	1125	6	-	34	721	246	118	الفنادق والمطاعم
Transport, Storage and Communication	6811	16	7	61	3828	2693	206	النقل والتخزين والاتصالات
Financial Intermediation	816	5	-	2	682	92	35	الوساطة المالية
Real-estate, Renting and Business Activities	1595	5	3	17	980	379	211	الأنشطة العقارية والإيجارية وأنشطة المشاريع التجارية
Public Administration and Defense	32406	-	1	-	32405	-	-	الإدارة العامة والدفاع والضمان الاجتماعي الإجباري
Education	7875	5	-	12	7755	41	62	التعليم
Health and Social Work	4162	3	13	7	3993	92	54	الصحة والعمل الاجتماعي
Other Community Social and Personal service Activities	2518	5	15	29	1837	497	135	أنشطة الخدمة المجتمعية والاجتماعية والشخصية الأخرى
Private Households with Employed Persons	8	-	-	-	8	-	-	الأسر الخاصة التي تعين أفراد لأداء الأعمال المنزلية
Extraterritorial Organizations and Bodies	1055	-	-	-	1055	-	-	المنظمات والهيئات غير الإقليمية
Not Stated	471	69	-	4	337	30	31	غير مبين
Total	139878	457	144	2747	109990	19185	7355	المجموع

جدول (13 تابع): السكان الفلسطينيون (15 سنة فأكثر) المشتغلون حسب النشاط الاقتصادي والجنس والحالة العملية

Table (13 Cont.): Employed Palestinian Population (15 Years and Over) by Economic Activity, Sex and Employment Status

Economic Activity & Sex	المجموع Total	الحالة العملية					النشاط الاقتصادي والجنس	
		غير مبين Not Stated	أخرى Others	يعمل لدى الأسرة دون أجر Unpaid Family Member	مستخدم بأجر Wage Employee	يعمل لحسابه Self Employed		صاحب عمل Employer
Female							إناث	
Agriculture, Hunting and Forestry	273	7	1	51	97	91	26	الزراعة والصيد والحراجة
Fishing	-	-	-	-	-	-	-	صيد الاسماك
Mining and Quarrying	2	-	-	-	2	-	-	التعدين واستغلال المحاجر
Manufacturing	707	6	5	12	454	207	23	الصناعات التحويلية
Electricity, Gas and Water Supply	3	-	-	-	3	-	-	امدادات الكهرباء والغاز و امدادات المياه
Construction	53	-	-	-	52	1	-	الإنشاءات
Whole sale and Retail Trade	396	2	-	21	126	223	24	تجارة الجملة والتجزئة
Hotels and Restaurants	7	-	-	-	6	1	-	الفنادق والمطاعم
Transport, Storage and Communication	82	-	-	-	78	3	1	النقل والتخزين والاتصالات
Financial Intermediation	187	-	-	-	187	-	-	الوساطة المالية
Real-estate, Renting and Business Activities	202	1	-	3	177	12	9	الانشطة العقارية والإيجارية وأنشطة المشاريع التجارية
Public Administration and Defense	2108	-	-	-	2108	-	-	الإدارة العامة والدفاع والضمان الاجتماعي الاجباري
Education	5600	10	4	6	5513	24	43	التعليم
Health and Social Work	1690	4	11	2	1648	16	9	الصحة والعمل الاجتماعي
Other Community Social and Personal service Activities	376	3	10	4	261	71	27	أنشطة الخدمة المجتمعية والاجتماعية والشخصية الأخرى
Private Households with Employed Persons	15	-	-	-	15	-	-	الأسر الخاصة التي تعين أفراد لأداء الأعمال المنزلية
Extraterritorial Organizations and Bodies	228	-	-	-	228	-	-	المنظمات والهيئات غير الإقليمية
Not Stated	71	15	1	1	54	-	-	غير مبين
Total	12000	48	32	100	11009	649	162	المجموع

جدول (13 تابع): السكان الفلسطينيون (15 سنة فأكثر) المشتغلون حسب النشاط الاقتصادي والجنس والحالة العملية

Table (13 Cont.): Employed Palestinian Population (15 Years and Over) by Economic Activity, Sex and Employment Status

Economic Activity & Sex	المجموع Total	الحالة العملية					النشاط الاقتصادي والجنس	
		غير مبين Not Stated	أخرى Others	يعمل لدى الأسرة دون أجر Unpaid Family Member	مستخدم بأجر Wage Employee	يعمل لحسابه Self Employed		صاحب عمل Employer
Both Sexes								كلا الجنسين
Agriculture, Hunting and Forestry	13503	49	6	1175	8232	3305	736	الزراعة والصيد والحراجة
Fishing	685	2	-	26	305	325	27	صيد الأسماك
Mining and Quarrying	100	1	-	2	72	18	7	التعدين واستغلال المحاجر
Manufacturing	20166	99	48	520	15919	1844	1736	الصناعات التحويلية
Electricity, Gas and Water Supply	170	-	-	-	159	7	4	امدادات الكهرباء والغاز و إمدادات المياه
Construction	27846	113	8	123	25314	1498	790	الإنشاءات
Whole sale and Retail Trade	20000	94	49	819	7122	8640	3276	تجارة الجملة والتجزئة
Hotels and Restaurants	1132	6	-	34	727	247	118	الفنادق والمطاعم
Transport, Storage and Communication	6893	16	7	61	3906	2696	207	النقل والتخزين والاتصالات
Financial Intermediation	1003	5	-	2	869	92	35	الوساطة المالية
Real-estate, Renting and Business Activities	1797	6	3	20	1157	391	220	الانشطة العقارية والإيجارية وأنشطة المشاريع التجارية
Public Administration and Defense	34514	-	1	-	34513	-	-	الإدارة العامة والدفاع والضمان الاجتماعي الاجباري
Education	13475	15	4	18	13268	65	105	التعليم
Health and Social Work	5852	7	24	9	5641	108	63	الصحة والعمل الاجتماعي
Other Community Social and Personal service Activities	2894	8	25	33	2098	568	162	أنشطة الخدمة المجتمعية والاجتماعية والشخصية الأخرى
Private Households with Employed Persons	23	-	-	-	23	-	-	الأسر الخاصة التي تعين أفراد لأداء الأعمال المنزلية
Extraterritorial Organizations and Bodies	1283	-	-	-	1283	-	-	المنظمات والهيئات غير الإقليمية
Not Stated	542	84	1	5	391	30	31	غير مبين
Total	151878	505	176	2847	120999	19834	7517	المجموع

جدول 14: السكان الفلسطينيون (15 سنة فأكثر) المشتغلون حسب الجنس ومكان العمل والمهنة الرئيسية والحالة العملية

Table 14: Employed Palestinian Population (15 Years and Over) by Sex, Place of Work, Main Occupation and Employment Status

Sex	Place of Work	Main Occupation	المجموع Total	الحالة العملية				المهنة الرئيسية	مكان العمل	الجنس		
				غير مبين Not Stated	أخرى Others	يعمل لدى الأسرة دون أجر Unpaid Family Member	مستخدم بأجر Wage Employee				يعمل لحسابه Self Employed	صاحب عمل Employer
Male	At Home	Legislators and Managers	-	-	-	-	-	-	المشروعون وموظفو الإدارة العليا	في المسكن	ذكور	
		Professionals	9	-	-	-	-	9	المتخصصون			
		Technicians and Associate Professionals	8	-	-	-	-	8	الفنيون والمتخصصون المساعدون			
		Clerks	-	-	-	-	-	-	الكتابة			
		Services and Sales Workers	553	-	-	52	-	501	العاملون في الخدمات والباعة في المحلات التجارية والأسواق			
		Skilled Agricultural and Fishery Workers	-	-	-	-	-	-	العمال المهرة في الزراعة وصيد الأسماك			
		Crafts and Related Workers	826	2	5	107	223	406	83	العاملون في الحرف وما إليها من المهن		
		Plant, Machine Operators and Assemblers	5	-	-	3	2	-	-	مشغلو الآلات ومجموعها		
		Elementary Occupations	1	-	-	-	-	1	-	المهن الأولية		
	Not Stated	3	-	-	1	-	2	-	غير مبين			
	Total	1405	2	5	163	225	927	83	المجموع			
	In the Same Governorate	Legislators and Managers	2216	-	8	13	1490	-	705	المشروعون وموظفو الإدارة العليا	ضمن نفس المحافظة	
		Professionals	6004	1	7	4	5491	281	220	المتخصصون		
		Technicians and Associate Professionals	4616	-	3	24	4275	196	118	الفنيون والمتخصصون المساعدون		
		Clerks	3573	2	5	11	3378	131	46	الكتابة		
		Services and Sales Workers	22829	11	15	552	13888	5956	2407	العاملون في الخدمات والباعة في المحلات التجارية والأسواق		
		Skilled Agricultural and Fishery Workers	5285	3	4	664	546	3372	696	العمال المهرة في الزراعة وصيد الأسماك		
		Crafts and Related Workers	19373	17	64	511	13729	3025	2027	العاملون في الحرف وما إليها من المهن		
		Plant, Machine Operators and Assemblers	6867	2	5	128	4555	1940	237	مشغلو الآلات ومجموعها		
Elementary Occupations		17731	11	9	578	15193	1692	248	المهن الأولية			
Not Stated		105	1	-	4	78	14	8	غير مبين			
Total	88599	48	120	2489	62623	16607	6712	المجموع				

جدول (14 تابع): السكان الفلسطينيون (15 سنة فأكثر) المشتغلون حسب الجنس ومكان العمل والمهنة الرئيسية والحالة العملية

Table (14 Cont.): Employed Palestinian Population (15 Years and Over) by Sex, Place of Work, Main Occupation and Employment Status

Sex	Place of Work	Main Occupation	المجموع Total	الحالة العملية				صاحب عمل Employer	المهنة الرئيسية	مكان العمل	الجنس
				غير مبين Not Stated	أخرى Others	يعمل لدى الأسرة دون أجر Unpaid Family Member	مستخدم بأجر Wage Employee				
	In Other Governorate	Legislators and Managers	797	-	1	-	712	-	84	المشروعون وموظفو الإدارة العليا	في محافظة
		Professionals	3087	-	2	-	3029	38	18	المتخصصون	أخرى
		Technicians and Associate Professionals	1974	-	2	1	1940	23	8	الفنيون والمتخصصون المساعدون	
		Clerks	1108	-	-	3	1093	11	1	الكتابة	
		Services and Sales Workers	9903	1	-	23	9403	359	117	العاملون في الخدمات والباعة في المحلات التجارية والأسواق	
		Skilled Agricultural and Fishery Workers	131	-	-	8	28	74	21	العمال المهرة في الزراعة وصيد الأسماك	
		Crafts and Related Workers	2118	1	11	22	1749	215	120	العاملون في الحرف وما إليها من المهن	
		Plant, Machine Operators and Assemblers	1658	-	1	7	1185	439	26	مشغلو الآلات ومجموعها	
		Elementary Occupations	2310	1	1	19	2156	121	12	المهن الأولية	
		Not Stated	27	1	-	-	23	3	-	غير مبين	
	Total	23113	4	18	83	21318	1283	407	المجموع		
	In Israel	Legislators and Managers	21	-	-	-	12	-	9	المشروعون وموظفو الإدارة العليا	داخل
		Professionals	7	-	-	-	7	-	-	المتخصصون	إسرائيل
		Technicians and Associate Professionals	34	-	-	-	34	-	-	الفنيون والمتخصصون المساعدون	
		Clerks	15	-	-	-	15	-	-	الكتابة	
		Services and Sales Workers	502	-	-	-	410	81	11	العاملون في الخدمات والباعة في المحلات التجارية والأسواق	
		Skilled Agricultural and Fishery Workers	85	-	-	-	79	4	2	العمال المهرة في الزراعة وصيد الأسماك	
		Crafts and Related Workers	5782	1	-	-	5744	21	16	العاملون في الحرف وما إليها من المهن	
		Plant, Machine Operators and Assemblers	979	-	-	-	934	41	4	مشغلو الآلات ومجموعها	
Elementary Occupations		14972	1	1	-	14913	51	6	المهن الأولية		
Not Stated	9	-	-	-	9	-	-	غير مبين			
Total	22406	2	1	-	22157	198	48	المجموع			

جدول (14 تابع): السكان الفلسطينيون (15 سنة فأكثر) المشتغلون حسب الجنس ومكان العمل والمهنة الرئيسية والحالة العملية

Table (14 Cont.): Employed Palestinian Population (15 Years and Over) by Sex, Place of Work, Main Occupation and Employment Status

Sex	Place of Work	Main Occupation	المجموع Total	الحالة العملية				المهنة الرئيسية	مكان العمل	الجنس	
				غير مبين Not Stated	أخرى Others	يعمل لدى الأسرة دون أجر Unpaid Family Member	مستخدم بأجر Wage Employee				يعمل لحسابه Self Employed
	In Settlements	Legislators and Managers	4	-	-	-	3	-	1	المشروعون وموظفو الإدارة العليا	بالمستعمرات
		Professionals	1	-	-	-	1	-	-	المتخصصون	
		Technicians and Associate Professionals	3	-	-	-	3	-	-	الفنيون والمتخصصون المساعدون	
		Clerks	4	-	-	-	4	-	-	الكتابة	
		Services and Sales Workers	26	-	-	-	18	7	1	العاملون في الخدمات والباعة في المحلات التجارية والأسواق	
		Skilled Agricultural and Fishery Workers	4	-	-	-	4	-	-	العمال المهرة في الزراعة وصيد الأسماك	
		Crafts and Related Workers	756	-	-	-	747	4	5	العاملون في الحرف وما إليها من المهن	
		Plant, Machine Operators and Assemblers	64	-	-	-	63	1	-	مشغلو الآلات ومجموعها	
		Elementary Occupations	948	-	-	-	943	5	-	المهن الأولية	
		Not Stated	1	-	-	-	1	-	-	غير مبين	
	Total	1811	-	-	-	1787	17	7	المجموع		
	Abroad	Legislators and Managers	95	-	-	-	76	-	19	المشروعون وموظفو الإدارة العليا	في الخارج
		Professionals	617	-	-	-	601	8	8	المتخصصون	
		Technicians and Associate Professionals	261	-	-	-	254	6	1	الفنيون والمتخصصون المساعدون	
		Clerks	151	-	-	-	148	-	3	الكتابة	
		Services and Sales Workers	232	-	-	2	130	59	41	العاملون في الخدمات والباعة في المحلات التجارية والأسواق	
		Skilled Agricultural and Fishery Workers	7	-	-	1	4	2	-	العمال المهرة في الزراعة وصيد الأسماك	
		Crafts and Related Workers	205	-	-	2	170	19	14	العاملون في الحرف وما إليها من المهن	
		Plant, Machine Operators and Assemblers	54	-	-	-	37	15	2	مشغلو الآلات ومجموعها	
Elementary Occupations		88	-	-	3	73	12	-	المهن الأولية		
Not Stated	15	3	-	-	8	2	2	غير مبين			
Total	1725	3	-	8	1501	123	90	المجموع			

جدول (14 تابع): السكان الفلسطينيون (15 سنة فأكثر) المشتغلون حسب الجنس ومكان العمل والمهنة الرئيسية والحالة العملية

Table (14 Cont.): Employed Palestinian Population (15 Years and Over) by Sex, Place of Work, Main Occupation and Employment Status

Sex	Place of Work	Main Occupation	المجموع Total	الحالة العملية				صاحب عمل Employer	المهنة الرئيسية	مكان العمل	الجنس
				غير مبين Not Stated	أخرى Others	يعمل لدى الأسرة دون أجر Unpaid Family Member	مستخدم بأجر Wage Employee				
	Not Stated	Legislators and Managers	4	1	-	-	2	-	1	المشروع وموظفو الإدارة العليا	غير مبين
		Professionals	27	6	-	-	19	1	1	المتخصصون	
		Technicians and Associate Professionals	29	5	-	-	24	-	-	الفنيون والمتخصصون المساعدون	
		Clerks	25	5	-	-	20	-	-	الكتابة	
		Services and Sales Workers	306	57	-	1	235	11	2	العاملون في الخدمات والباعة في المحلات التجارية والأسواق	
		Skilled Agricultural and Fishery Workers	26	19	-	-	1	5	1	العمال المهرة في الزراعة وصيد الأسماك	
		Crafts and Related Workers	146	110	-	3	25	5	3	العاملون في الحرف وما إليها من المهن	
		Plant, Machine Operators and Assemblers	38	18	-	-	14	6	-	مشغلو الآلات ومجموعها	
		Elementary Occupations	156	115	-	-	39	2	-	المهن الأولية	
		Not Stated	62	62	-	-	-	-	-	غير مبين	
		Total	819	398	-	4	379	30	8	المجموع	
	Total	Legislators and Managers	3137	1	9	13	2295	-	819	المشروع وموظفو الإدارة العليا	المجموع
		Professionals	9752	7	9	4	9148	337	247	المتخصصون	
		Technicians and Associate Professionals	6925	5	5	25	6530	233	127	الفنيون والمتخصصون المساعدون	
		Clerks	4876	7	5	14	4658	142	50	الكتابة	
		Services and Sales Workers	34351	69	15	630	24084	6974	2579	العاملون في الخدمات والباعة في المحلات التجارية والأسواق	
		Skilled Agricultural and Fishery Workers	5538	22	4	673	662	3457	720	العمال المهرة في الزراعة وصيد الأسماك	
		Crafts and Related Workers	29206	131	80	645	22387	3695	2268	العاملون في الحرف وما إليها من المهن	
		Plant, Machine Operators and Assemblers	9665	20	6	138	6790	2442	269	مشغلو الآلات ومجموعها	
		Elementary Occupations	36206	128	11	600	33317	1884	266	المهن الأولية	
		Not Stated	222	67	-	5	119	21	10	غير مبين	
		Total	139878	457	144	2747	109990	19185	7355	المجموع	

جدول (14 تابع): السكان الفلسطينيون (15 سنة فأكثر) المشتغلون حسب الجنس ومكان العمل والمهنة الرئيسية والحالة العملية

Table (14 Cont.): Employed Palestinian Population (15 Years and Over) by Sex, Place of Work, Main Occupation and Employment Status

Sex	Place of Work	Main Occupation	المجموع Total	الحالة العملية				صاحب عمل Employer	المهنة الرئيسية	مكان العمل	الجنس	
				غير مبين Not Stated	أخرى Others	يعمل لدى الأسرة دون أجر Unpaid Family Member	مستخدم بأجر Wage Employee					يعمل لحسابه Self Employed
Female	At Home	Legislators and Managers	-	-	-	-	-	-	-	المشروعون وموظفو الإدارة العليا	في المسكن	إناث
		Professionals	3	-	-	-	-	3	-	المتخصصون		
		Technicians and Associate Professionals	5	-	-	-	-	5	-	الفنيون والمتخصصون المساعدون		
		Clerks	-	-	-	-	-	-	-	الكتيبة		
		Services and Sales Workers	60	-	-	5	-	55	-	العاملون في الخدمات والباعة في المحلات التجارية والأسواق		
		Skilled Agricultural and Fishery Workers	-	-	-	-	-	-	-	العمال المهرة في الزراعة وصيد الأسماك		
		Crafts and Related Workers	202	-	2	6	20	166	8	العاملون في الحرف وما إليها من المهن		
		Plant, Machine Operators and Assemblers	1	-	-	-	1	-	-	مشغلو الآلات ومجموعها		
		Elementary Occupations	-	-	-	-	-	-	-	المهن الأولية		
		Not Stated	-	-	-	-	-	-	-	غير مبين		
	Total	271	-	2	11	21	229	8	المجموع			
	In the Same Governorate	Legislators and Managers	501	-	4	-	462	-	35	المشروعون وموظفو الإدارة العليا	ضمن نفس المحافظة	
		Professionals	1710	-	1	3	1662	26	18	المتخصصون		
		Technicians and Associate Professionals	3659	-	7	8	3615	19	10	الفنيون والمتخصصون المساعدون		
		Clerks	1389	-	2	1	1383	3	-	الكتيبة		
		Services and Sales Workers	569	-	4	19	321	183	42	العاملون في الخدمات والباعة في المحلات التجارية والأسواق		
		Skilled Agricultural and Fishery Workers	166	1	-	34	3	101	27	العمال المهرة في الزراعة وصيد الأسماك		
		Crafts and Related Workers	381	1	5	3	318	41	13	العاملون في الحرف وما إليها من المهن		
		Plant, Machine Operators and Assemblers	13	-	-	1	8	3	1	مشغلو الآلات ومجموعها		
		Elementary Occupations	227	-	1	17	187	22	-	المهن الأولية		
Not Stated		12	-	-	1	11	-	-	غير مبين			
Total	8627	2	24	87	7970	398	146	المجموع				

جدول (14 تابع): السكان الفلسطينيون (15 سنة فأكثر) المشتغلون حسب الجنس ومكان العمل والمهنة الرئيسية والحالة العملية

Table (14 Cont.): Employed Palestinian Population (15 Years and Over) by Sex, Place of Work, Main Occupation and Employment Status

Sex	Place of Work	Main Occupation	المجموع Total	الحالة العملية				المهنة الرئيسية	مكان العمل	الجنس	
				غير مبين Not Stated	أخرى Others	يعمل لدى الأسرة دون أجر Unpaid Family Member	مستخدم بأجر Wage Employee				يعمل لحسابه Self Employed
	In Other Governorate	Legislators and Managers	123	-	-	-	120	-	3	المشروعون وموظفو الإدارة العليا	في محافظة
		Professionals	635	-	-	-	632	1	2	المتخصصون	أخرى
		Technicians and Associate Professionals	1185	1	3	-	1180	1	-	الفنيون والمتخصصون المساعدون	
		Clerks	491	-	1	1	489	-	-	الكتيبة	
		Services and Sales Workers	156	-	-	-	144	10	2	العاملون في الخدمات والباعة في المحلات التجارية والأسواق	
		Skilled Agricultural and Fishery Workers	2	-	-	-	-	2	-	العمال المهرة في الزراعة وصيد الأسماك	
		Crafts and Related Workers	48	-	1	-	47	-	-	العاملون في الحرف وما إليها من المهن	
		Plant, Machine Operators and Assemblers	2	-	-	-	2	-	-	مشغلو الآلات ومجموعها	
		Elementary Occupations	33	-	-	-	32	1	-	المهن الأولية	
		Not Stated	5	-	-	-	5	-	-	غير مبين	
	Total	2680	1	5	1	2651	15	7	المجموع		
	In Israel	Legislators and Managers	1	-	-	-	1	-	-	المشروعون وموظفو الإدارة العليا	داخل
		Professionals	-	-	-	-	-	-	-	المتخصصون	إسرائيل
		Technicians and Associate Professionals	-	-	-	-	-	-	-	الفنيون والمتخصصون المساعدون	
		Clerks	2	-	-	-	2	-	-	الكتيبة	
		Services and Sales Workers	5	-	-	-	2	3	-	العاملون في الخدمات والباعة في المحلات التجارية والأسواق	
		Skilled Agricultural and Fishery Workers	1	-	-	-	1	-	-	العمال المهرة في الزراعة وصيد الأسماك	
		Crafts and Related Workers	11	-	-	-	11	-	-	العاملون في الحرف وما إليها من المهن	
		Plant, Machine Operators and Assemblers	3	-	-	-	3	-	-	مشغلو الآلات ومجموعها	
Elementary Occupations		58	-	-	-	56	2	-	المهن الأولية		
Not Stated	-	-	-	-	-	-	-	غير مبين			
Total	81	-	-	-	76	5	-	المجموع			

جدول (14 تابع): السكان الفلسطينيون (15 سنة فأكثر) المشتغلون حسب الجنس ومكان العمل والمهنة الرئيسية والحالة العملية

Table (14 Cont.): Employed Palestinian Population (15 Years and Over) by Sex, Place of Work, Main Occupation and Employment Status

Sex	Place of Work	Main Occupation	المجموع Total	الحالة العملية				المهنة الرئيسية	مكان العمل	الجنس
				غير مبين Not Stated	أخرى Others	يعمل لدى الأسرة دون أجر Unpaid Family Member	مستخدم بأجر Wage Employee			
	In Settlements	Legislators and Managers	-	-	-	-	-	-	المشروعون وموظفو الإدارة العليا	بالمستعمرات
		Professionals	-	-	-	-	-	-	المتخصصون	
		Technicians and Associate Professionals	-	-	-	-	-	-	الفنيون والمتخصصون المساعدون	
		Clerks	-	-	-	-	-	-	الكتيبة	
		Services and Sales Workers	1	-	1	-	-	-	العاملون في الخدمات والباعة في المحلات التجارية والأسواق	
		Skilled Agricultural and Fishery Workers	1	-	-	-	-	1	العمال المهرة في الزراعة وصيد الأسماك	
		Crafts and Related Workers	9	-	-	-	9	-	العاملون في الحرف وما إليها من المهن	
		Plant, Machine Operators and Assemblers	1	-	-	-	1	-	مشغلو الآلات ومجموعها	
		Elementary Occupations	10	-	-	-	10	-	المهن الأولية	
		Not Stated	-	-	-	-	-	-	غير مبين	
	Total	22	-	1	-	20	1	المجموع		
	Abroad	Legislators and Managers	12	-	-	-	12	-	المشروعون وموظفو الإدارة العليا	في الخارج
		Professionals	105	-	-	-	104	-	1 المتخصصون	
		Technicians and Associate Professionals	85	-	-	-	85	-	الفنيون والمتخصصون المساعدون	
		Clerks	15	-	-	1	14	-	الكتيبة	
		Services and Sales Workers	3	-	-	-	3	-	العاملون في الخدمات والباعة في المحلات التجارية والأسواق	
		Skilled Agricultural and Fishery Workers	-	-	-	-	-	-	العمال المهرة في الزراعة وصيد الأسماك	
		Crafts and Related Workers	3	-	-	-	3	-	العاملون في الحرف وما إليها من المهن	
		Plant, Machine Operators and Assemblers	-	-	-	-	-	-	مشغلو الآلات ومجموعها	
		Elementary Occupations	1	-	-	-	-	1	المهن الأولية	
		Not Stated	-	-	-	-	-	-	غير مبين	
	Total	224	-	-	1	221	1	1 المجموع		

جدول (14 تابع): السكان الفلسطينيون (15 سنة فأكثر) المشتغلون حسب الجنس ومكان العمل والمهنة الرئيسية والحالة العملية

Table (14 Cont.): Employed Palestinian Population (15 Years and Over) by Sex, Place of Work, Main Occupation and Employment Status

Sex	Place of Work	Main Occupation	المجموع Total	الحالة العملية				صاحب عمل Employer	المهنة الرئيسية	مكان العمل	الجنس
				غير مبين Not Stated	أخرى Others	يعمل لدى الأسرة دون أجر Unpaid Family Member	مستخدم بأجر Wage Employee				
	Not Stated	Legislators and Managers	3	1	-	-	2	-	-	المشروعون وموظفو الإدارة العليا	غير مبين
		Professionals	18	1	-	-	17	-	-	المتخصصون	
		Technicians and Associate Professionals	23	11	-	-	12	-	-	الفنيون والمتخصصون المساعدون	
		Clerks	17	3	-	-	14	-	-	الكتيبة	
		Services and Sales Workers	6	3	-	-	3	-	-	العاملون في الخدمات والباعة في المحلات التجارية والأسواق	
		Skilled Agricultural and Fishery Workers	5	5	-	-	-	-	-	العمال المهرة في الزراعة وصيد الأسماك	
		Crafts and Related Workers	6	5	-	-	1	-	-	العاملون في الحرف وما إليها من المهن	
		Plant, Machine Operators and Assemblers	-	-	-	-	-	-	-	مشغلو الآلات ومجموعها	
		Elementary Occupations	2	1	-	-	1	-	-	المهن الأولية	
		Not Stated	15	15	-	-	-	-	-	غير مبين	
		Total	95	45	-	-	50	-	-	المجموع	
	Total	Legislators and Managers	640	1	4	-	597	-	38	المشروعون وموظفو الإدارة العليا	المجموع
		Professionals	2471	1	1	3	2415	30	21	المتخصصون	
		Technicians and Associate Professionals	4957	12	10	8	4892	25	10	الفنيون والمتخصصون المساعدون	
		Clerks	1914	3	3	3	1902	3	-	الكتيبة	
		Services and Sales Workers	800	3	5	24	473	251	44	العاملون في الخدمات والباعة في المحلات التجارية والأسواق	
		Skilled Agricultural and Fishery Workers	175	6	-	34	4	104	27	العمال المهرة في الزراعة وصيد الأسماك	
		Crafts and Related Workers	660	6	8	9	409	207	21	العاملون في الحرف وما إليها من المهن	
		Plant, Machine Operators and Assemblers	20	-	-	1	15	3	1	مشغلو الآلات ومجموعها	
		Elementary Occupations	331	1	1	17	286	26	-	المهن الأولية	
		Not Stated	32	15	-	1	16	-	-	غير مبين	
		Total	12000	48	32	100	11009	649	162	المجموع	

جدول (14 تابع): السكان الفلسطينيون (15 سنة فأكثر) المشتغلون حسب الجنس ومكان العمل والمهنة الرئيسية والحالة العملية

Table (14 Cont.): Employed Palestinian Population (15 Years and Over) by Sex, Place of Work, Main Occupation and Employment Status

Sex	Place of Work	Main Occupation	المجموع Total	الحالة العملية				صاحب عمل Employer	المهنة الرئيسية	مكان العمل	الجنس		
				غير مبين Not Stated	أخرى Others	يعمل لدى الأسرة دون أجر Unpaid Family Member	مستخدم بأجر Wage Employee					يعمل لحسابه Self Employed	
Both Sexes	At Home	Legislators and Managers	-	-	-	-	-	-	-	المشروعون وموظفو الإدارة العليا	في المسكن	كلا الجنسين	
		Professionals	12	-	-	-	-	12	-	المتخصصون			
		Technicians and Associate Professionals	13	-	-	-	-	13	-	الفنيون والمتخصصون المساعدون			
		Clerks	-	-	-	-	-	-	-	الكتابة			
		Services and Sales Workers	613	-	-	57	-	556	-	العاملون في الخدمات والباعة في المحلات التجارية والأسواق			
		Skilled Agricultural and Fishery Workers	-	-	-	-	-	-	-	العمال المهرة في الزراعة وصيد الأسماك			
		Crafts and Related Workers	1028	2	7	113	243	572	91	العاملون في الحرف وما إليها من المهن			
		Plant, Machine Operators and Assemblers	6	-	-	3	3	-	-	مشغلو الآلات ومجموعها			
		Elementary Occupations	1	-	-	-	-	1	-	المهن الأولية			
		Not Stated	3	-	-	1	-	2	-	غير مبين			
	Total	1676	2	7	174	246	1156	91	المجموع				
	In the Same Governorate	In the Same Governorate	Legislators and Managers	2717	-	12	13	1952	-	740	المشروعون وموظفو الإدارة العليا	ضمن نفس المحافظة	
			Professionals	7714	1	8	7	7153	307	238	المتخصصون		
			Technicians and Associate Professionals	8275	-	10	32	7890	215	128	الفنيون والمتخصصون المساعدون		
			Clerks	4962	2	7	12	4761	134	46	الكتابة		
			Services and Sales Workers	23398	11	19	571	14209	6139	2449	العاملون في الخدمات والباعة في المحلات التجارية والأسواق		
			Skilled Agricultural and Fishery Workers	5451	4	4	698	549	3473	723	العمال المهرة في الزراعة وصيد الأسماك		
			Crafts and Related Workers	19754	18	69	514	14047	3066	2040	العاملون في الحرف وما إليها من المهن		
			Plant, Machine Operators and Assemblers	6880	2	5	129	4563	1943	238	مشغلو الآلات ومجموعها		
Elementary Occupations			17958	11	10	595	15380	1714	248	المهن الأولية			
Not Stated			117	1	-	5	89	14	8	غير مبين			
Total	97226	50	144	2576	70593	17005	6858	المجموع					

جدول (14 تابع): السكان الفلسطينيون (15 سنة فأكثر) المشتغلون حسب الجنس ومكان العمل والمهنة الرئيسية والحالة العملية

Table (14 Cont.): Employed Palestinian Population (15 Years and Over) by Sex, Place of Work, Main Occupation and Employment Status

Sex	Place of Work	Main Occupation	المجموع Total	الحالة العملية				صاحب عمل Employer	المهنة الرئيسية	مكان العمل	الجنس
				غير مبين Not Stated	أخرى Others	يعمل لدى الأسرة دون أجر Unpaid Family Member	مستخدم بأجر Wage Employee				
	In Other Governorate	Legislators and Managers	920	-	1	-	832	-	87	المشروعون وموظفو الإدارة العليا	في محافظة
		Professionals	3722	-	2	-	3661	39	20	المتخصصون	أخرى
		Technicians and Associate Professionals	3159	1	5	1	3120	24	8	الفنيون والمتخصصون المساعدون	
		Clerks	1599	-	1	4	1582	11	1	الكتابة	
		Services and Sales Workers	10059	1	-	23	9547	369	119	العاملون في الخدمات والباعة في المحلات التجارية والأسواق	
		Skilled Agricultural and Fishery Workers	133	-	-	8	28	76	21	العمال المهرة في الزراعة وصيد الأسماك	
		Crafts and Related Workers	2166	1	12	22	1796	215	120	العاملون في الحرف وما إليها من المهن	
		Plant, Machine Operators and Assemblers	1660	-	1	7	1187	439	26	مشغلو الآلات ومجموعها	
		Elementary Occupations	2343	1	1	19	2188	122	12	المهن الأولية	
		Not Stated	32	1	-	-	28	3	-	غير مبين	
	Total	25793	5	23	84	23969	1298	414	المجموع		
	In Israel	Legislators and Managers	22	-	-	-	13	-	9	المشروعون وموظفو الإدارة العليا	داخل
		Professionals	7	-	-	-	7	-	-	المتخصصون	إسرائيل
		Technicians and Associate Professionals	34	-	-	-	34	-	-	الفنيون والمتخصصون المساعدون	
		Clerks	17	-	-	-	17	-	-	الكتابة	
		Services and Sales Workers	507	-	-	-	412	84	11	العاملون في الخدمات والباعة في المحلات التجارية والأسواق	
		Skilled Agricultural and Fishery Workers	86	-	-	-	80	4	2	العمال المهرة في الزراعة وصيد الأسماك	
		Crafts and Related Workers	5793	1	-	-	5755	21	16	العاملون في الحرف وما إليها من المهن	
		Plant, Machine Operators and Assemblers	982	-	-	-	937	41	4	مشغلو الآلات ومجموعها	
Elementary Occupations		15030	1	1	-	14969	53	6	المهن الأولية		
Not Stated	9	-	-	-	9	-	-	غير مبين			
Total	22487	2	1	-	22233	203	48	المجموع			

جدول (14 تابع): السكان الفلسطينيون (15 سنة فأكثر) المشتغلون حسب الجنس ومكان العمل والمهنة الرئيسية والحالة العملية

Table (14 Cont.): Employed Palestinian Population (15 Years and Over) by Sex, Place of Work, Main Occupation and Employment Status

Sex	Place of Work	Main Occupation	المجموع Total	الحالة العملية				صاحب عمل Employer	المهنة الرئيسية	مكان العمل	الجنس
				غير مبين Not Stated	أخرى Others	يعمل لدى الأسرة دون أجر Unpaid Family Member	مستخدم بأجر Wage Employee				
	In Settlements	Legislators and Managers	4	-	-	-	3	-	1	المشروعون وموظفو الإدارة العليا	بالمستعمرات
		Professionals	1	-	-	-	1	-	-	المتخصصون	
		Technicians and Associate Professionals	3	-	-	-	3	-	-	الفنيون والمتخصصون المساعدون	
		Clerks	4	-	-	-	4	-	-	الكتابة	
		Services and Sales Workers	27	-	1	-	18	7	1	العاملون في الخدمات والباعة في المحلات التجارية والأسواق	
		Skilled Agricultural and Fishery Workers	5	-	-	-	4	1	-	العمال المهرة في الزراعة وصيد الأسماك	
		Crafts and Related Workers	765	-	-	-	756	4	5	العاملون في الحرف وما إليها من المهن	
		Plant, Machine Operators and Assemblers	65	-	-	-	64	1	-	مشغلو الآلات ومجموعها	
		Elementary Occupations	958	-	-	-	953	5	-	المهن الأولية	
		Not Stated	1	-	-	-	1	-	-	غير مبين	
	Total	1833	-	1	-	1807	18	7	المجموع		
	Abroad	Legislators and Managers	107	-	-	-	88	-	19	المشروعون وموظفو الإدارة العليا	في الخارج
		Professionals	722	-	-	-	705	8	9	المتخصصون	
		Technicians and Associate Professionals	346	-	-	-	339	6	1	الفنيون والمتخصصون المساعدون	
		Clerks	166	-	-	1	162	-	3	الكتابة	
		Services and Sales Workers	235	-	-	2	133	59	41	العاملون في الخدمات والباعة في المحلات التجارية والأسواق	
		Skilled Agricultural and Fishery Workers	7	-	-	1	4	2	-	العمال المهرة في الزراعة وصيد الأسماك	
		Crafts and Related Workers	208	-	-	2	173	19	14	العاملون في الحرف وما إليها من المهن	
		Plant, Machine Operators and Assemblers	54	-	-	-	37	15	2	مشغلو الآلات ومجموعها	
		Elementary Occupations	89	-	-	3	73	13	-	المهن الأولية	
		Not Stated	15	3	-	-	8	2	2	غير مبين	
	Total	1949	3	-	9	1722	124	91	المجموع		

جدول (14 تابع): السكان الفلسطينيون (15 سنة فأكثر) المشتغلون حسب الجنس ومكان العمل والمهنة الرئيسية والحالة العملية

Table (14 Cont.): Employed Palestinian Population (15 Years and Over) by Sex, Place of Work, Main Occupation and Employment Status

Sex	Place of Work	Main Occupation	المجموع Total	الحالة العملية				صاحب عمل Employer	المهنة الرئيسية	مكان العمل	الجنس
				غير مبين Not Stated	أخرى Others	يعمل لدى الأسرة دون أجر Unpaid Family Member	مستخدم بأجر Wage Employee				
	Not Stated	Legislators and Managers	7	2	-	-	4	-	1	المشروع وموظفو الإدارة العليا	غير مبين
		Professionals	45	7	-	-	36	1	1	المتخصصون	
		Technicians and Associate Professionals	52	16	-	-	36	-	-	الفنيون والمتخصصون المساعدون	
		Clerks	42	8	-	-	34	-	-	الكتيبة	
		Services and Sales Workers	312	60	-	1	238	11	2	العاملون في الخدمات والباعة في المحلات التجارية والأسواق	
		Skilled Agricultural and Fishery Workers	31	24	-	-	1	5	1	العمال المهرة في الزراعة وصيد الأسماك	
		Crafts and Related Workers	152	115	-	3	26	5	3	العاملون في الحرف وما إليها من المهن	
		Plant, Machine Operators and Assemblers	38	18	-	-	14	6	-	مشغلو الآلات ومجموعها	
		Elementary Occupations	158	116	-	-	40	2	-	المهن الأولية	
		Not Stated	77	77	-	-	-	-	-	غير مبين	
		Total	914	443	-	4	429	30	8	المجموع	
	Total	Legislators and Managers	3777	2	13	13	2892	-	857	المشروع وموظفو الإدارة العليا	المجموع
		Professionals	12223	8	10	7	11563	367	268	المتخصصون	
		Technicians and Associate Professionals	11882	17	15	33	11422	258	137	الفنيون والمتخصصون المساعدون	
		Clerks	6790	10	8	17	6560	145	50	الكتيبة	
		Services and Sales Workers	35151	72	20	654	24557	7225	2623	العاملون في الخدمات والباعة في المحلات التجارية والأسواق	
		Skilled Agricultural and Fishery Workers	5713	28	4	707	666	3561	747	العمال المهرة في الزراعة وصيد الأسماك	
		Crafts and Related Workers	29866	137	88	654	22796	3902	2289	العاملون في الحرف وما إليها من المهن	
		Plant, Machine Operators and Assemblers	9685	20	6	139	6805	2445	270	مشغلو الآلات ومجموعها	
		Elementary Occupations	36537	129	12	617	33603	1910	266	المهن الأولية	
		Not Stated	254	82	-	6	135	21	10	غير مبين	
		Total	151878	505	176	2847	120999	19834	7517	المجموع	

جدول 15: السكان الفلسطينيون (10 سنوات فأكثر) المتعطلون الذين سبق لهم العمل حسب الجنس وفئات العمر بالسنوات وعدد سنوات الدراسة ونوع التجمع

Table 15: Unemployed Ever Worked Palestinian Persons (10 Years and Over) by Sex, Age Groups in Years, Years of Schooling and Type of Locality

(حضر , Urban)

Age and Sex	المجموع Total	Years of Schooling					سنوات الدراسة		العمر والجنس
		غير مبيّن Not Stated	+13	12 - 10	9 - 7	6 - 1	0		
Male									ذكور
10 - 14	29	-	-	-	4	25	-	-	14 - 10
15 - 19	669	-	2	87	247	316	17	17	19 - 15
20 - 24	1907	1	81	702	484	597	42	42	24 - 20
25 - 44	6863	6	912	1491	1860	2354	240	240	44 - 25
45 - 64	3863	1	740	989	587	1001	545	545	64 - 45
65+	1036	1	58	78	58	353	488	488	+65
Not Stated	3	-	1	-	2	-	-	-	غير مبيّن
Total	14370	9	1794	3347	3242	4646	1332	1332	المجموع
Female									إناث
10 - 14	-	-	-	-	-	-	-	-	14 - 10
15 - 19	11	-	-	-	6	5	-	-	19 - 15
20 - 24	43	-	21	15	6	1	-	-	24 - 20
25 - 44	295	-	233	54	4	4	-	-	44 - 25
45 - 64	256	-	151	79	6	12	8	8	64 - 45
65+	24	-	8	3	4	2	7	7	+65
Not Stated	2	-	1	-	-	-	1	1	غير مبيّن
Total	631	-	414	151	26	24	16	16	المجموع
Both Sexes									كلا الجنسين
10 - 14	29	-	-	-	4	25	-	-	14 - 10
15 - 19	680	-	2	87	253	321	17	17	19 - 15
20 - 24	1950	1	102	717	490	598	42	42	24 - 20
25 - 44	7158	6	1145	1545	1864	2358	240	240	44 - 25
45 - 64	4119	1	891	1068	593	1013	553	553	64 - 45
65+	1060	1	66	81	62	355	495	495	+65
Not Stated	5	-	2	-	2	-	1	1	غير مبيّن
Total	15001	9	2208	3498	3268	4670	1348	1348	المجموع

جدول (15 تابع): السكان الفلسطينيون (10 سنوات فأكثر) المتعطلون الذين سبق لهم العمل حسب الجنس وفئات العمر بالسنوات وعدد سنوات الدراسة ونوع التجمع

Table (15 Cont.): Unemployed Ever Worked Palestinian Persons (10 Years and Over) by Sex, Age Groups in Years, Years of Schooling and Type of Locality

(ريف , Rural)

Age and Sex	المجموع Total	Years of Schooling					سنوات الدراسة		العمر والجنس
		غير مبيّن Not Stated	+13	12 - 10	9 - 7	6 - 1	0		
Male									ذكور
10 - 14	1	-	-	-	-	1	-	-	14 - 10
15 - 19	54	-	-	10	19	24	1	1	19 - 15
20 - 24	221	-	10	74	62	69	6	6	24 - 20
25 - 44	865	-	79	197	267	263	59	59	44 - 25
45 - 64	462	-	58	107	74	105	118	118	64 - 45
65+	93	2	-	3	1	19	68	68	+65
Not Stated	-	-	-	-	-	-	-	-	غير مبيّن
Total	1696	2	147	391	423	481	252	252	المجموع
Female									إناث
10 - 14	-	-	-	-	-	-	-	-	14 - 10
15 - 19	-	-	-	-	-	-	-	-	19 - 15
20 - 24	4	-	1	2	-	1	-	-	24 - 20
25 - 44	4	-	2	1	-	1	-	-	44 - 25
45 - 64	8	-	2	3	-	-	3	3	64 - 45
65+	-	-	-	-	-	-	-	-	+65
Not Stated	-	-	-	-	-	-	-	-	غير مبيّن
Total	16	-	5	6	-	2	3	3	المجموع
Both Sexes									كلا الجنسين
10 - 14	1	-	-	-	-	1	-	-	14 - 10
15 - 19	54	-	-	10	19	24	1	1	19 - 15
20 - 24	225	-	11	76	62	70	6	6	24 - 20
25 - 44	869	-	81	198	267	264	59	59	44 - 25
45 - 64	470	-	60	110	74	105	121	121	64 - 45
65+	93	2	-	3	1	19	68	68	+65
Not Stated	-	-	-	-	-	-	-	-	غير مبيّن
Total	1712	2	152	397	423	483	255	255	المجموع

جدول (15 تابع): السكان الفلسطينيون (10 سنوات فأكثر) المتعطلون الذين سبق لهم العمل حسب الجنس وفئات العمر بالسنوات وعدد سنوات الدراسة ونوع التجمع

Table (15 Cont.): Unemployed Ever Worked Palestinian Persons (10 Years and Over) by Sex, Age Groups in Years, Years of Schooling and Type of Locality (Camps, مخيمات)

Age and Sex	المجموع Total	Years of Schooling					سنوات الدراسة		العمر والجنس
		غير مبيّن Not Stated	+13	12 - 10	9 - 7	6 - 1	0		
Male									ذكور
10 - 14	10	1	-	-	1	6	2		14 - 10
15 - 19	229	-	2	43	95	86	3		19 - 15
20 - 24	891	1	69	411	213	184	13		24 - 20
25 - 44	4103	2	658	1143	1198	1038	64		44 - 25
45 - 64	1951	1	292	560	316	510	272		64 - 45
65+	560	-	30	20	25	188	297		+65
Not Stated	-	-	-	-	-	-	-		غير مبيّن
Total	7744	5	1051	2177	1848	2012	651		المجموع
Female									إناث
10 - 14	-	-	-	-	-	-	-		14 - 10
15 - 19	4	-	-	3	1	-	-		19 - 15
20 - 24	33	-	19	11	1	2	-		24 - 20
25 - 44	177	1	130	34	6	4	2		44 - 25
45 - 64	112	-	57	33	6	9	7		64 - 45
65+	12	-	1	2	2	-	7		+65
Not Stated	-	-	-	-	-	-	-		غير مبيّن
Total	338	1	207	83	16	15	16		المجموع
Both Sexes									كلا الجنسين
10 - 14	10	1	-	-	1	6	2		14 - 10
15 - 19	233	-	2	46	96	86	3		19 - 15
20 - 24	924	1	88	422	214	186	13		24 - 20
25 - 44	4280	3	788	1177	1204	1042	66		44 - 25
45 - 64	2063	1	349	593	322	519	279		64 - 45
65+	572	-	31	22	27	188	304		+65
Not Stated	-	-	-	-	-	-	-		غير مبيّن
Total	8082	6	1258	2260	1864	2027	667		المجموع

جدول (15 تابع): السكان الفلسطينيون (10 سنوات فأكثر) المتعطلون الذين سبق لهم العمل حسب الجنس وفئات العمر بالسنوات وعدد سنوات الدراسة ونوع التجمع

Table (15 Cont.): Unemployed Ever Worked Palestinian Persons (10 Years and Over) by Sex, Age Groups in Years, Years of Schooling and Type of Locality
(المجموع, Total)

Age and Sex	المجموع Total	Years of Schooling					سنوات الدراسة		العمر والجنس
		غير مبين Not Stated	+13	12 - 10	9 - 7	6 - 1	0		
Male									ذكور
10 - 14	40	1	-	-	5	32	2		14 - 10
15 - 19	952	-	4	140	361	426	21		19 - 15
20 - 24	3019	2	160	1187	759	850	61		24 - 20
25 - 44	11831	8	1649	2831	3325	3655	363		44 - 25
45 - 64	6276	2	1090	1656	977	1616	935		64 - 45
65+	1689	3	88	101	84	560	853		+65
Not Stated	3	-	1	-	2	-	-		غير مبين
Total	23810	16	2992	5915	5513	7139	2235		المجموع
Female									إناث
10 - 14	-	-	-	-	-	-	-		14 - 10
15 - 19	15	-	-	3	7	5	-		19 - 15
20 - 24	80	-	41	28	7	4	-		24 - 20
25 - 44	476	1	365	89	10	9	2		44 - 25
45 - 64	376	-	210	115	12	21	18		64 - 45
65+	36	-	9	5	6	2	14		+65
Not Stated	2	-	1	-	-	-	1		غير مبين
Total	985	1	626	240	42	41	35		المجموع
Both Sexes									كلا الجنسين
10 - 14	40	1	-	-	5	32	2		14 - 10
15 - 19	967	-	4	143	368	431	21		19 - 15
20 - 24	3099	2	201	1215	766	854	61		24 - 20
25 - 44	12307	9	2014	2920	3335	3664	365		44 - 25
45 - 64	6652	2	1300	1771	989	1637	953		64 - 45
65+	1725	3	97	106	90	562	867		+65
Not Stated	5	-	2	-	2	-	1		غير مبين
Total	24795	17	3618	6155	5555	7180	2270		المجموع

جدول 16: السكان الفلسطينيون (10 سنوات فأكثر) المتعطلون الذين سبق لهم العمل حسب الجنس وفئات العمر بالسنوات والحالة الزوجية

Table 16: Unemployed Ever Worked Palestinian Persons (10 Years and Over) by Sex, Age Groups in Years and Marital Status

العمر والجنس	المجموع الكلي Grand Total	دون سن الزواج Less than Age of Marriage	المجموع Total	الحالة الزوجية					العمر والجنس	
				غير مبين Not Stated	أرمل Widowed	مطلق Divorced	متزوج Married	عقد قران لأول مرة Legally Married		لم يتزوج أبداً Never Married
Male										ذكور
10 - 11	4	4	-	-	-	-	-	-	-	11 - 10
12 - 14	36	-	36	-	-	-	-	-	36	14 - 12
15 - 19	952	-	952	5	-	2	107	18	820	19 - 15
20 - 24	3019	-	3019	4	1	17	1516	71	1410	24 - 20
25 - 44	11831	-	11831	1	12	92	10928	73	725	44 - 25
45 - 64	6276	-	6276	-	60	27	6161	-	28	64 - 45
65+	1689	-	1689	-	135	5	1545	-	4	+65
Not Stated	3	-	3	-	-	-	1	-	2	غير مبين
Total	23810	4	23806	10	208	143	20258	162	3025	المجموع
Female										إناث
10 - 11	-	-	-	-	-	-	-	-	-	11 - 10
12 - 14	-	-	-	-	-	-	-	-	-	14 - 12
15 - 19	15	-	15	-	-	-	2	-	13	19 - 15
20 - 24	80	-	80	-	1	4	25	8	42	24 - 20
25 - 44	476	-	476	-	5	8	366	4	93	44 - 25
45 - 64	376	-	376	1	51	21	241	-	62	64 - 45
65+	36	-	36	-	25	1	3	-	7	+65
Not Stated	2	-	2	-	1	-	-	-	1	غير مبين
Total	985	-	985	1	83	34	637	12	218	المجموع
Both Sexes										كلا الجنسين
10 - 11	4	4	-	-	-	-	-	-	-	11 - 10
12 - 14	36	-	36	-	-	-	-	-	36	14 - 12
15 - 19	967	-	967	5	-	2	109	18	833	19 - 15
20 - 24	3099	-	3099	4	2	21	1541	79	1452	24 - 20
25 - 44	12307	-	12307	1	17	100	11294	77	818	44 - 25
45 - 64	6652	-	6652	1	111	48	6402	-	90	64 - 45
65+	1725	-	1725	-	160	6	1548	-	11	+65
Not Stated	5	-	5	-	1	-	1	-	3	غير مبين
Total	24795	4	24791	11	291	177	20895	174	3243	المجموع

جدول 17: السكان الفلسطينيون (15 سنة فأكثر) المتعطلون الذين سبق لهم العمل حسب الجنس ومكان العمل والمهنة الرئيسية والحالة العملية

Table 17: Unemployed Ever Worked Palestinian Population (15 Years and Over) by Sex, Place of Work, Main Occupation and Employment Status

Sex	Place of Work	Main Occupation	المجموع Total	Employment Status				الحالة العملية		المهنة الرئيسية	مكان العمل	الجنس
				غير مبيّن Not Stated	أخرى Others	يعمل لدى الأسرة دون أجر Unpaid Family Member	مستخدم بأجر Wage Employee	يعمل لحسابه Self Employed	صاحب عمل Employer			
Male	At Home	Legislators and Managers	-	-	-	-	-	-	-	المشروعون وموظفو الإدارة العليا	في المسكن	ذكور
		Professionals	-	-	-	-	-	-	-	المتخصصون		
		Technicians and Associate Professionals	1	-	-	-	-	1	-	الفنيون والمتخصصون المساعدون		
		Clerks	-	-	-	-	-	-	-	الكتبة		
		Services and Sales Workers	18	-	-	-	-	18	-	العاملون في الخدمات والبيع في المحلات التجارية والأسواق		
		Skilled Agricultural and Fishery Workers	-	-	-	-	-	-	-	العمال المهرة في الزراعة وصيد الأسماك		
		Crafts and Related Workers	52	1	-	6	11	30	4	العاملون في الحرف وما إليها من المهن		
		Plant, Machine Operators and Assemblers	1	-	-	-	1	-	-	مشغلو الآلات ومجموعها		
		Elementary Occupations	-	-	-	-	-	-	-	المهن الأولية		
	Not Stated	-	-	-	-	-	-	-	غير مبيّن			
	Total	72	1	-	6	12	49	4	المجموع			
	In the Same Governorate	Legislators and Managers	150	-	-	-	120	-	30	المشروعون وموظفو الإدارة العليا	ضمن نفس المحافظة	
		Professionals	269	-	2	-	258	5	4	المتخصصون		
		Technicians and Associate Professionals	343	-	1	-	321	15	6	الفنيون والمتخصصون المساعدون		
		Clerks	248	-	-	-	237	9	2	الكتبة		
		Services and Sales Workers	1238	1	3	23	475	602	134	العاملون في الخدمات والبيع في المحلات التجارية والأسواق		
		Skilled Agricultural and Fishery Workers	712	1	2	47	123	486	53	العمال المهرة في الزراعة وصيد الأسماك		
		Crafts and Related Workers	2762	-	3	26	2090	468	175	العاملون في الحرف وما إليها من المهن		
		Plant, Machine Operators and Assemblers	1091	2	1	8	747	311	22	مشغلو الآلات ومجموعها		
Elementary Occupations		4691	3	3	34	4337	278	36	المهن الأولية			
Not Stated		16	-	-	1	15	-	-	غير مبيّن			
Total	11520	7	15	139	8723	2174	462	المجموع				

جدول (17 تابع): السكان الفلسطينيين (15 سنة فأكثر) المتعطلون الذين سبق لهم العمل حسب الجنس ومكان العمل والمهنة الرئيسية والحالة العملية

Table (17 Cont.): Unemployed Ever Worked Palestinian Population (15 Years and Over) by Sex, Place of Work, Main Occupation and Employment Status

Sex	Place of Work	Main Occupation	المجموع Total	الحالة العملية				المهنة الرئيسية	مكان العمل	الجنس	
				Employment Status							
				غير مبين Not Stated	أخرى Others	يعمل لدى الأسرة دون أجر Unpaid Family Member	مستخدم بأجر Wage Employee				يعمل لحسابه Self Employed
	In Other Governorate	Legislators and Managers	29	-	-	-	24	-	5	المشروع وموظفو الإدارة العليا	في محافظة
		Professionals	97	-	1	-	94	2	-	المتخصصون	أخرى
		Technicians and Associate Professionals	102	-	-	-	99	1	2	الفنيون والمتخصصون المساعدون	
		Clerks	41	-	-	-	40	1	-	الكتابة	
		Services and Sales Workers	222	-	-	-	152	55	15	العاملون في الخدمات والباعة في المحلات التجارية والأسواق	
		Skilled Agricultural and Fishery Workers	27	-	-	-	8	13	6	العمال المهرة في الزراعة وصيد الأسماك	
		Crafts and Related Workers	248	1	-	-	208	31	8	العاملون في الحرف وما إليها من المهن	
		Plant, Machine Operators and Assemblers	249	-	-	1	175	71	2	مشغلو الآلات ومجموعها	
		Elementary Occupations	498	1	-	1	470	21	5	المهن الأولية	
		Not Stated	5	2	-	-	2	1	-	غير مبين	
	Total	1518	4	1	2	1272	196	43	المجموع		
	In Israel	Legislators and Managers	6	-	-	-	3	-	3	المشروع وموظفو الإدارة العليا	داخل
		Professionals	2	-	-	-	2	-	-	المتخصصون	إسرائيل
		Technicians and Associate Professionals	7	-	-	-	7	-	-	الفنيون والمتخصصون المساعدون	
		Clerks	9	-	-	-	9	-	-	الكتابة	
		Services and Sales Workers	297	-	-	-	274	22	1	العاملون في الخدمات والباعة في المحلات التجارية والأسواق	
		Skilled Agricultural and Fishery Workers	43	-	-	-	41	2	-	العمال المهرة في الزراعة وصيد الأسماك	
		Crafts and Related Workers	1419	1	-	-	1406	8	4	العاملون في الحرف وما إليها من المهن	
		Plant, Machine Operators and Assemblers	361	1	-	-	335	25	-	مشغلو الآلات ومجموعها	
Elementary Occupations		5631	2	1	-	5612	13	3	المهن الأولية		
Not Stated	2	-	-	-	2	-	-	غير مبين			
Total	7777	4	1	-	7691	70	11	المجموع			

جدول (17 تابع): السكان الفلسطينيون (15 سنة فأكثر) المتعطلون الذين سبق لهم العمل حسب الجنس ومكان العمل والمهنة الرئيسية والحالة العملية

Table (17 Cont.): Unemployed Ever Worked Palestinian Population (15 Years and Over) by Sex, Place of Work, Main Occupation and Employment Status

Sex	Place of Work	Main Occupation	المجموع Total	Employment Status				الحالة العملية			المهنة الرئيسية	مكان العمل	الجنس
				غير مبين	أخرى	يعمل لدى الأسرة دون أجر	مستخدم بأجر	يعمل لحسابه	صاحب عمل				
				Not Stated	Others	Unpaid Family Member	Wage Employee	Self Employed	Employer				
	In Settlements	Legislators and Managers	-	-	-	-	-	-	-	-	المشروع وموظفو الإدارة العليا	بالمستعمرات	
		Professionals	-	-	-	-	-	-	-	-	المتخصصون		
		Technicians and Associate Professionals	-	-	-	-	-	-	-	-	الفنيون والمتخصصون المساعدون		
		Clerks	-	-	-	-	-	-	-	-	الكتبة		
		Services and Sales Workers	2	-	-	-	2	-	-	-	العاملون في الخدمات والباعة في المحلات التجارية والأسواق		
		Skilled Agricultural and Fishery Workers	-	-	-	-	-	-	-	-	العمال المهرة في الزراعة وصيد الأسماك		
		Crafts and Related Workers	44	-	-	-	44	-	-	-	العاملون في الحرف وما إليها من المهن		
		Plant, Machine Operators and Assemblers	4	-	-	-	4	-	-	-	مشغلو الآلات ومجموعها		
		Elementary Occupations	134	-	-	-	134	-	-	-	المهن الأولية		
		Not Stated	-	-	-	-	-	-	-	-	غير مبين		
	Total	184	-	-	-	184	-	-	-	المجموع			
	Abroad	Legislators and Managers	65	-	-	-	50	-	-	15	المشروع وموظفو الإدارة العليا	في الخارج	
		Professionals	585	-	-	-	580	3	-	2	المتخصصون		
		Technicians and Associate Professionals	334	-	-	-	330	2	-	2	الفنيون والمتخصصون المساعدون		
		Clerks	132	-	-	-	130	1	-	1	الكتبة		
		Services and Sales Workers	187	-	1	-	117	52	-	17	العاملون في الخدمات والباعة في المحلات التجارية والأسواق		
		Skilled Agricultural and Fishery Workers	12	-	-	-	6	4	-	2	العمال المهرة في الزراعة وصيد الأسماك		
		Crafts and Related Workers	229	-	-	1	199	15	-	14	العاملون في الحرف وما إليها من المهن		
		Plant, Machine Operators and Assemblers	69	-	-	1	49	18	-	1	مشغلو الآلات ومجموعها		
		Elementary Occupations	101	-	1	-	96	4	-	-	المهن الأولية		
Not Stated		2	-	-	-	2	-	-	-	غير مبين			
Total	1716	-	2	2	1559	99	-	54	المجموع				

جدول (17 تابع): السكان الفلسطينيون (15 سنة فأكثر) المتعطلون الذين سبق لهم العمل حسب الجنس ومكان العمل والمهنة الرئيسية والحالة العملية

Table (17 Cont.): Unemployed Ever Worked Palestinian Population (15 Years and Over) by Sex, Place of Work, Main Occupation and Employment Status

Sex	Place of Work	Main Occupation	المجموع Total	الحالة العملية				المهنة الرئيسية	مكان العمل	الجنس	
				Employment Status							
				غير مبيّن Not Stated	أخرى Others	يعمل لدى الأسرة دون أجر Unpaid Family Member	مستخدم بأجر Wage Employee				يعمل لحسابه Self Employed
	Not Stated	Legislators and Managers	1	-	-	-	1	-	-	المشروع وموظفو الإدارة العليا	غير مبيّن
		Professionals	21	7	-	-	14	-	-	المتخصصون	
		Technicians and Associate Professionals	10	3	-	-	7	-	-	الفنيون والمتخصصون المساعدون	
		Clerks	7	3	-	-	4	-	-	الكتابة	
		Services and Sales Workers	34	25	-	-	9	-	-	العاملون في الخدمات والباعة في المحلات التجارية والأسواق	
		Skilled Agricultural and Fishery Workers	12	9	-	-	-	3	-	العمال المهرة في الزراعة وصيد الأسماك	
		Crafts and Related Workers	93	78	1	-	13	1	-	العاملون في الحرف وما إليها من المهن	
		Plant, Machine Operators and Assemblers	26	22	-	-	4	-	-	مشغلو الآلات ومجموعها	
		Elementary Occupations	186	156	-	-	30	-	-	المهن الأولية	
		Not Stated	593	591	2	-	-	-	-	غير مبيّن	
		Total	983	894	3	-	82	4	-	المجموع	
	Total	Legislators and Managers	251	-	-	-	198	-	53	المشروع وموظفو الإدارة العليا	المجموع
		Professionals	974	7	3	-	948	10	6	المتخصصون	
		Technicians and Associate Professionals	797	3	1	-	764	19	10	الفنيون والمتخصصون المساعدون	
		Clerks	437	3	-	-	420	11	3	الكتابة	
		Services and Sales Workers	1998	26	4	23	1029	749	167	العاملون في الخدمات والباعة في المحلات التجارية والأسواق	
		Skilled Agricultural and Fishery Workers	806	10	2	47	178	508	61	العمال المهرة في الزراعة وصيد الأسماك	
		Crafts and Related Workers	4847	81	4	33	3971	553	205	العاملون في الحرف وما إليها من المهن	
		Plant, Machine Operators and Assemblers	1801	25	1	10	1315	425	25	مشغلو الآلات ومجموعها	
		Elementary Occupations	11241	162	5	35	10679	316	44	المهن الأولية	
		Not Stated	618	593	2	1	21	1	-	غير مبيّن	
		Total	23770	910	22	149	19523	2592	574	المجموع	

جدول (17 تابع): السكان الفلسطينيون (15 سنة فأكثر) المتعطلون الذين سبق لهم العمل حسب الجنس ومكان العمل والمهنة الرئيسية والحالة العملية

Table (17 Cont.): Unemployed Ever Worked Palestinian Population (15 Years and Over) by Sex, Place of Work, Main Occupation and Employment Status

Sex	Place of Work	Main Occupation	المجموع Total	Employment Status				الحالة العملية		المهنة الرئيسية	مكان العمل	الجنس
				غير مبين Not Stated	أخرى Others	يعمل لدى الأسرة دون أجر Unpaid Family Member	مستخدم بأجر Wage Employee	يعمل لحسابه Self Employed	صاحب عمل Employer			
Female	At Home	Legislators and Managers	-	-	-	-	-	-	-	المشروعون وموظفو الإدارة العليا	في المسكن	إناث
		Professionals	-	-	-	-	-	-	-	المتخصصون		
		Technicians and Associate Professionals	-	-	-	-	-	-	-	الفنيون والمتخصصون المساعدون		
		Clerks	-	-	-	-	-	-	-	الكتبة		
		Services and Sales Workers	1	-	-	-	-	1	-	العاملون في الخدمات والباعة في المحلات التجارية والأسواق		
		Skilled Agricultural and Fishery Workers	-	-	-	-	-	-	-	العمال المهرة في الزراعة وصيد الأسماك		
		Crafts and Related Workers	22	-	-	-	3	17	2	العاملون في الحرف وما إليها من المهن		
		Plant, Machine Operators and Assemblers	-	-	-	-	-	-	-	مشغلو الآلات ومجموعها		
		Elementary Occupations	-	-	-	-	-	-	-	المهن الأولية		
		Not Stated	-	-	-	-	-	-	-	غير مبين		
	Total	23	-	-	-	3	18	2	المجموع			
	In the Same Governorate	Legislators and Managers	28	-	-	-	28	-	-	المشروعون وموظفو الإدارة العليا	ضمن نفس المحافظة	
		Professionals	55	-	-	1	54	-	-	المتخصصون		
		Technicians and Associate Professionals	189	-	1	-	187	1	-	الفنيون والمتخصصون المساعدون		
		Clerks	58	-	-	-	57	1	-	الكتبة		
		Services and Sales Workers	27	-	-	1	20	5	1	العاملون في الخدمات والباعة في المحلات التجارية والأسواق		
		Skilled Agricultural and Fishery Workers	1	-	-	-	-	-	1	العمال المهرة في الزراعة وصيد الأسماك		
		Crafts and Related Workers	42	-	-	2	30	9	1	العاملون في الحرف وما إليها من المهن		
		Plant, Machine Operators and Assemblers	1	-	-	-	1	-	-	مشغلو الآلات ومجموعها		
		Elementary Occupations	8	-	-	-	8	-	-	المهن الأولية		
		Not Stated	-	-	-	-	-	-	-	غير مبين		
		Total	409	-	1	4	385	16	3	المجموع		

جدول (17 تابع): السكان الفلسطينيين (15 سنة فأكثر) المتعطلون الذين سبق لهم العمل حسب الجنس ومكان العمل والمهنة الرئيسية والحالة العملية

Table (17 Cont.): Unemployed Ever Worked Palestinian Population (15 Years and Over) by Sex, Place of Work, Main Occupation and Employment Status

Sex	Place of Work	Main Occupation	المجموع Total	الحالة العملية				المهنة الرئيسية	مكان العمل	الجنس	
				Employment Status							
				غير مبين Not Stated	أخرى Others	يعمل لدى الأسرة دون أجر Unpaid Family Member	مستخدم بأجر Wage Employee				يعمل لحسابه Self Employed
	In Other Governorate	Legislators and Managers	1	-	-	-	1	-	-	المشروع وموظفو الإدارة العليا	في محافظة
		Professionals	19	-	-	-	19	-	-	المتخصصون	أخرى
		Technicians and Associate Professionals	53	-	-	-	51	1	1	الفنيون والمتخصصون المساعدون	
		Clerks	21	-	-	-	21	-	-	الكتابة	
		Services and Sales Workers	5	-	-	-	5	-	-	العاملون في الخدمات والباعة في المحلات التجارية والأسواق	
		Skilled Agricultural and Fishery Workers	-	-	-	-	-	-	-	العمال المهرة في الزراعة وصيد الأسماك	
		Crafts and Related Workers	3	-	-	1	2	-	-	العاملون في الحرف وما إليها من المهن	
		Plant, Machine Operators and Assemblers	-	-	-	-	-	-	-	مشغلو الآلات ومجموعها	
		Elementary Occupations	2	-	-	-	2	-	-	المهن الأولية	
		Not Stated	1	1	-	-	-	-	-	غير مبين	
	Total	105	1	-	1	101	1	1	المجموع		
	In Israel	Legislators and Managers	-	-	-	-	-	-	-	المشروع وموظفو الإدارة العليا	داخل
		Professionals	-	-	-	-	-	-	-	المتخصصون	إسرائيل
		Technicians and Associate Professionals	1	-	-	-	1	-	-	الفنيون والمتخصصون المساعدون	
		Clerks	-	-	-	-	-	-	-	الكتابة	
		Services and Sales Workers	1	-	-	-	1	-	-	العاملون في الخدمات والباعة في المحلات التجارية والأسواق	
Skilled Agricultural and Fishery Workers		-	-	-	-	-	-	-	العمال المهرة في الزراعة وصيد الأسماك		
Crafts and Related Workers		2	-	-	-	2	-	-	العاملون في الحرف وما إليها من المهن		
Plant, Machine Operators and Assemblers		-	-	-	-	-	-	-	مشغلو الآلات ومجموعها		
Elementary Occupations	12	-	-	-	12	-	-	المهن الأولية			
Not Stated	-	-	-	-	-	-	-	غير مبين			
Total	16	-	-	-	16	-	-	المجموع			

جدول (17 تابع): السكان الفلسطينيون (15 سنة فأكثر) المتعطلون الذين سبق لهم العمل حسب الجنس ومكان العمل والمهنة الرئيسية والحالة العملية

Table (17 Cont.): Unemployed Ever Worked Palestinian Population (15 Years and Over) by Sex, Place of Work, Main Occupation and Employment Status

Sex	Place of Work	Main Occupation	المجموع Total	الحالة العملية				المهنة الرئيسية	مكان العمل	الجنس
				غير مبين Not Stated	أخرى Others	يعمل لدى الأسرة دون أجر Unpaid Family Member	مستخدم بأجر Wage Employee			
	In Settlements	Legislators and Managers	-	-	-	-	-	-	المشروعون وموظفو الإدارة العليا	بالمستعمرات
		Professionals	-	-	-	-	-	-	المتخصصون	
		Technicians and Associate Professionals	-	-	-	-	-	-	الفنيون والمتخصصون المساعدون	
		Clerks	-	-	-	-	-	-	الكتبة	
		Services and Sales Workers	-	-	-	-	-	-	العاملون في الخدمات والباعة في المحلات التجارية والأسواق	
		Skilled Agricultural and Fishery Workers	-	-	-	-	-	-	العمال المهرة في الزراعة وصيد الأسماك	
		Crafts and Related Workers	-	-	-	-	-	-	العاملون في الحرف وما إليها من المهن	
		Plant, Machine Operators and Assemblers	-	-	-	-	-	-	مشغلو الآلات ومجموعها	
		Elementary Occupations	2	-	-	-	2	-	المهن الأولية	
		Not Stated	-	-	-	-	-	-	غير مبين	
	Total	2	-	-	-	2	-	المجموع		
	Abroad	Legislators and Managers	15	-	-	-	15	-	المشروعون وموظفو الإدارة العليا	في الخارج
		Professionals	139	-	-	-	139	-	المتخصصون	
		Technicians and Associate Professionals	188	-	-	-	188	-	الفنيون والمتخصصون المساعدون	
		Clerks	25	-	-	-	25	-	الكتبة	
		Services and Sales Workers	6	-	-	-	6	-	العاملون في الخدمات والباعة في المحلات التجارية والأسواق	
		Skilled Agricultural and Fishery Workers	-	-	-	-	-	-	العمال المهرة في الزراعة وصيد الأسماك	
		Crafts and Related Workers	4	-	-	-	4	-	العاملون في الحرف وما إليها من المهن	
		Plant, Machine Operators and Assemblers	-	-	-	-	-	-	مشغلو الآلات ومجموعها	
		Elementary Occupations	-	-	-	-	-	-	المهن الأولية	
		Not Stated	1	-	-	-	1	-	غير مبين	
	Total	378	-	-	-	378	-	المجموع		

جدول (17 تابع): السكان الفلسطينيون (15 سنة فأكثر) المتعطلون الذين سبق لهم العمل حسب الجنس ومكان العمل والمهنة الرئيسية والحالة العملية

Table (17 Cont.): Unemployed Ever Worked Palestinian Population (15 Years and Over) by Sex, Place of Work, Main Occupation and Employment Status

Sex	Place of Work	Main Occupation	المجموع Total	الحالة العملية				المهنة الرئيسية	مكان العمل	الجنس
				Employment Status						
				غير مبين Not Stated	أخرى Others	يعمل لدى الأسرة دون أجر Unpaid Family Member	مستخدم بأجر Wage Employee			
	Not Stated	Legislators and Managers	-	-	-	-	-	-	المشروعون وموظفو الإدارة العليا	غير مبين
		Professionals	4	2	-	-	2	-	المتخصصون	
		Technicians and Associate Professionals	5	3	-	-	2	-	الفنيون والمتخصصون المساعدون	
		Clerks	2	-	-	-	2	-	الكتبة	
		Services and Sales Workers	1	1	-	-	-	-	العاملون في الخدمات والباعة في المحلات التجارية والأسواق	
		Skilled Agricultural and Fishery Workers	-	-	-	-	-	-	العمال المهرة في الزراعة وصيد الأسماك	
		Crafts and Related Workers	3	3	-	-	-	-	العاملون في الحرف وما إليها من المهن	
		Plant, Machine Operators and Assemblers	-	-	-	-	-	-	مشغلو الآلات ومجموعها	
		Elementary Occupations	1	1	-	-	-	-	المهن الأولية	
		Not Stated	36	35	1	-	-	-	غير مبين	
		Total	52	45	1	-	6	-	المجموع	
	Total	Legislators and Managers	44	-	-	-	44	-	المشروعون وموظفو الإدارة العليا	المجموع
		Professionals	217	2	-	1	214	-	المتخصصون	
		Technicians and Associate Professionals	436	3	1	-	429	2	الفنيون والمتخصصون المساعدون	
		Clerks	106	-	-	-	105	1	الكتبة	
		Services and Sales Workers	41	1	-	1	32	6	العاملون في الخدمات والباعة في المحلات التجارية والأسواق	
		Skilled Agricultural and Fishery Workers	1	-	-	-	-	-	العمال المهرة في الزراعة وصيد الأسماك	
		Crafts and Related Workers	76	3	-	3	41	26	العاملون في الحرف وما إليها من المهن	
		Plant, Machine Operators and Assemblers	1	-	-	-	1	-	مشغلو الآلات ومجموعها	
		Elementary Occupations	25	1	-	-	24	-	المهن الأولية	
		Not Stated	38	36	1	-	1	-	غير مبين	
		Total	985	46	2	5	891	35	المجموع	

جدول (17 تابع): السكان الفلسطينيون (15 سنة فأكثر) المتعطلون الذين سبق لهم العمل حسب الجنس ومكان العمل والمهنة الرئيسية والحالة العملية

Table (17 Cont.): Unemployed Ever Worked Palestinian Population (15 Years and Over) by Sex, Place of Work, Main Occupation and Employment Status

Sex	Place of Work	Main Occupation	المجموع Total	Employment Status				الحالة العملية		المهنة الرئيسية	مكان العمل	الجنس
				غير مبين Not Stated	أخرى Others	يعمل لدى الأسرة دون أجر Unpaid Family Member	مستخدم بأجر Wage Employee	يعمل لحسابه Self Employed	صاحب عمل Employer			
Both Sexes	At Home	Legislators and Managers	-	-	-	-	-	-	-	المشروع وموظفو الإدارة العليا	في المسكن	كلا الجنسين
		Professionals	-	-	-	-	-	-	-	المتخصصون		
		Technicians and Associate Professionals	1	-	-	-	-	1	-	الفنيون والمتخصصون المساعدون		
		Clerks	-	-	-	-	-	-	-	الكتبة		
		Services and Sales Workers	19	-	-	-	-	19	-	العاملون في الخدمات والباعة في المحلات التجارية والأسواق		
		Skilled Agricultural and Fishery Workers	-	-	-	-	-	-	-	العمال المهرة في الزراعة وصيد الأسماك		
		Crafts and Related Workers	74	1	-	6	14	47	6	العاملون في الحرف وما إليها من المهن		
		Plant, Machine Operators and Assemblers	1	-	-	-	1	-	-	مشغلو الآلات ومجموعها		
		Elementary Occupations Not Stated	-	-	-	-	-	-	-	المهن الأولية غير مبين		
	Total	95	1	-	6	15	67	6	المجموع			
	In the Same Governorate	Legislators and Managers	178	-	-	-	148	-	30	المشروع وموظفو الإدارة العليا	ضمن نفس المحافظة	
		Professionals	324	-	2	1	312	5	4	المتخصصون		
		Technicians and Associate Professionals	532	-	2	-	508	16	6	الفنيون والمتخصصون المساعدون		
		Clerks	306	-	-	-	294	10	2	الكتبة		
		Services and Sales Workers	1265	1	3	24	495	607	135	العاملون في الخدمات والباعة في المحلات التجارية والأسواق		
		Skilled Agricultural and Fishery Workers	713	1	2	47	123	486	54	العمال المهرة في الزراعة وصيد الأسماك		
		Crafts and Related Workers	2804	-	3	28	2120	477	176	العاملون في الحرف وما إليها من المهن		
		Plant, Machine Operators and Assemblers	1092	2	1	8	748	311	22	مشغلو الآلات ومجموعها		
		Elementary Occupations Not Stated	4699	3	3	34	4345	278	36	المهن الأولية غير مبين		
Total		11929	7	16	143	9108	2190	465	المجموع			

جدول (17 تابع): السكان الفلسطينيون (15 سنة فأكثر) المتعطلون الذين سبق لهم العمل حسب الجنس ومكان العمل والمهنة الرئيسية والحالة العملية

Table (17 Cont.): Unemployed Ever Worked Palestinian Population (15 Years and Over) by Sex, Place of Work, Main Occupation and Employment Status

Sex	Place of Work	Main Occupation	المجموع Total	Employment Status				الحالة العملية			المهنة الرئيسية	مكان العمل	الجنس		
				غير مبين	أخرى	يعمل لدى الأسرة دون أجر	مستخدم بأجر	يعمل لحسابه	صاحب عمل						
				Not Stated	Others	Unpaid Family Member	Wage Employee	Self Employed	Employer						
In Other Governorate	In Other Governorate	Legislators and Managers	30	-	-	-	25	-	5	المشروعون وموظفو الإدارة العليا	في محافظة	أخرى			
		Professionals	116	-	1	-	113	2	-	المتخصصون					
		Technicians and Associate Professionals	155	-	-	-	150	2	3	الفنيون والمتخصصون المساعدون					
		Clerks	62	-	-	-	61	1	-	الكتابة					
		Services and Sales Workers	227	-	-	-	157	55	15	العاملون في الخدمات والباعة في المحلات التجارية والأسواق					
		Skilled Agricultural and Fishery Workers	27	-	-	-	8	13	6	العمال المهرة في الزراعة وصيد الأسماك					
		Crafts and Related Workers	251	1	-	1	210	31	8	العاملون في الحرف وما إليها من المهن					
		Plant, Machine Operators and Assemblers	249	-	-	1	175	71	2	مشغلو الآلات ومجموعها					
		Elementary Occupations	500	1	-	1	472	21	5	المهن الأولية					
		Not Stated	6	3	-	-	2	1	-	غير مبين					
		Total	1623	5	1	3	1373	197	44	المجموع					
		In Israel	In Israel	Legislators and Managers	6	-	-	-	3	-	3		المشروعون وموظفو الإدارة العليا	داخل	إسرائيل
				Professionals	2	-	-	-	2	-	-		المتخصصون		
				Technicians and Associate Professionals	8	-	-	-	8	-	-		الفنيون والمتخصصون المساعدون		
				Clerks	9	-	-	-	9	-	-		الكتابة		
				Services and Sales Workers	298	-	-	-	275	22	1		العاملون في الخدمات والباعة في المحلات التجارية والأسواق		
Skilled Agricultural and Fishery Workers	43			-	-	-	41	2	-	العمال المهرة في الزراعة وصيد الأسماك					
Crafts and Related Workers	1421			1	-	-	1408	8	4	العاملون في الحرف وما إليها من المهن					
Plant, Machine Operators and Assemblers	361			1	-	-	335	25	-	مشغلو الآلات ومجموعها					
Elementary Occupations	5643			2	1	-	5624	13	3	المهن الأولية					
Not Stated	2			-	-	-	2	-	-	غير مبين					
Total	7793	4	1	-	7707	70	11	المجموع							

جدول (17 تابع): السكان الفلسطينيين (15 سنة فأكثر) المتعطلون الذين سبق لهم العمل حسب الجنس ومكان العمل والمهنة الرئيسية والحالة العملية

Table (17 Cont.): Unemployed Ever Worked Palestinian Population (15 Years and Over) by Sex, Place of Work, Main Occupation and Employment Status

Sex	Place of Work	Main Occupation	المجموع Total	Employment Status				الحالة العملية			المهنة الرئيسية	مكان العمل	الجنس
				غير مبين	أخرى	يعمل لدى الأسرة دون أجر	مستخدم بأجر	يعمل لحسابه	صاحب عمل				
				Not Stated	Others	Unpaid Family Member	Wage Employee	Self Employed	Employer				
	In Settlements	Legislators and Managers	-	-	-	-	-	-	-	-	المشروع وموظفو الإدارة العليا	بالمستعمرات	
		Professionals	-	-	-	-	-	-	-	-	المتخصصون		
		Technicians and Associate Professionals	-	-	-	-	-	-	-	-	الفنيون والمتخصصون المساعدون		
		Clerks	-	-	-	-	-	-	-	-	الكتبة		
		Services and Sales Workers	2	-	-	-	2	-	-	-	العاملون في الخدمات والباعة في المحلات التجارية والأسواق		
		Skilled Agricultural and Fishery Workers	-	-	-	-	-	-	-	-	العمال المهرة في الزراعة وصيد الأسماك		
		Crafts and Related Workers	44	-	-	-	44	-	-	-	العاملون في الحرف وما إليها من المهن		
		Plant, Machine Operators and Assemblers	4	-	-	-	4	-	-	-	مشغلو الآلات ومجموعها		
		Elementary Occupations	136	-	-	-	136	-	-	-	المهن الأولية		
		Not Stated	-	-	-	-	-	-	-	-	غير مبين		
	Total	186	-	-	-	186	-	-	-	المجموع			
	Abroad	Legislators and Managers	80	-	-	-	65	-	-	15	المشروع وموظفو الإدارة العليا	في الخارج	
		Professionals	724	-	-	-	719	3	-	2	المتخصصون		
		Technicians and Associate Professionals	522	-	-	-	518	2	-	2	الفنيون والمتخصصون المساعدون		
		Clerks	157	-	-	-	155	1	-	1	الكتبة		
		Services and Sales Workers	193	-	1	-	123	52	-	17	العاملون في الخدمات والباعة في المحلات التجارية والأسواق		
		Skilled Agricultural and Fishery Workers	12	-	-	-	6	4	-	2	العمال المهرة في الزراعة وصيد الأسماك		
		Crafts and Related Workers	233	-	-	1	203	15	-	14	العاملون في الحرف وما إليها من المهن		
		Plant, Machine Operators and Assemblers	69	-	-	1	49	18	-	1	مشغلو الآلات ومجموعها		
		Elementary Occupations	101	-	1	-	96	4	-	-	المهن الأولية		
Not Stated		3	-	-	-	3	-	-	-	غير مبين			
Total	2094	-	2	2	1937	99	-	54	المجموع				

جدول (17 تابع): السكان الفلسطينيون (15 سنة فأكثر) المتعطلون الذين سبق لهم العمل حسب الجنس ومكان العمل والمهنة الرئيسية والحالة العملية

Table (17 Cont.): Unemployed Ever Worked Palestinian Population (15 Years and Over) by Sex, Place of Work, Main Occupation and Employment Status

Sex	Place of Work	Main Occupation	المجموع Total	Employment Status				الحالة العملية			المهنة الرئيسية	مكان العمل	الجنس
				غير مبين	أخرى	يعمل لدى الأسرة دون أجر	مستخدم بأجر	يعمل لحسابه	صاحب عمل				
				Not Stated	Others	Unpaid Family Member	Wage Employee	Self Employed	Employer				
	Not Stated	Legislators and Managers	1	-	-	-	1	-	-	المشروعون وموظفو الإدارة العليا	غير مبين		
		Professionals	25	9	-	-	16	-	-	المتخصصون			
		Technicians and Associate Professionals	15	6	-	-	9	-	-	الفنيون والمتخصصون المساعدون			
		Clerks	9	3	-	-	6	-	-	الكتبة			
		Services and Sales Workers	35	26	-	-	9	-	-	العاملون في الخدمات والباعة في المحلات التجارية والأسواق			
		Skilled Agricultural and Fishery Workers	12	9	-	-	-	3	-	العمال المهرة في الزراعة وصيد الأسماك			
		Crafts and Related Workers	96	81	1	-	13	1	-	العاملون في الحرف وما إليها من المهن			
		Plant, Machine Operators and Assemblers	26	22	-	-	4	-	-	مشغلو الآلات ومجموعها			
		Elementary Occupations	187	157	-	-	30	-	-	المهن الأولية			
		Not Stated	629	626	3	-	-	-	-	غير مبين			
		Total	1035	939	4	-	88	4	-	المجموع			
	Total	Legislators and Managers	295	-	-	-	242	-	53	المشروعون وموظفو الإدارة العليا	المجموع		
		Professionals	1191	9	3	1	1162	10	6	المتخصصون			
		Technicians and Associate Professionals	1233	6	2	-	1193	21	11	الفنيون والمتخصصون المساعدون			
		Clerks	543	3	-	-	525	12	3	الكتبة			
		Services and Sales Workers	2039	27	4	24	1061	755	168	العاملون في الخدمات والباعة في المحلات التجارية والأسواق			
		Skilled Agricultural and Fishery Workers	807	10	2	47	178	508	62	العمال المهرة في الزراعة وصيد الأسماك			
		Crafts and Related Workers	4923	84	4	36	4012	579	208	العاملون في الحرف وما إليها من المهن			
		Plant, Machine Operators and Assemblers	1802	25	1	10	1316	425	25	مشغلو الآلات ومجموعها			
		Elementary Occupations	11266	163	5	35	10703	316	44	المهن الأولية			
		Not Stated	656	629	3	1	22	1	-	غير مبين			
		Total	24755	956	24	154	20414	2627	580	المجموع			

جدول 18: السكان الفلسطينيون (10 سنوات فأكثر) غير النشيطين اقتصادياً حسب الجنس والحالة الزوجية وفئات العمر بالسنوات والسبب لعدم نشاطهم

Table 18: Palestinian Population (10 Years and Over) Not Economically Active by Sex, Marital Status, Age Groups in Years and Reason for Not Active

Sex	Marital Status	Age	المجموع Total	غير النشيطين اقتصادياً					العمر	الحالة الزوجية	الجنس
				أخرى Others	لا يعمل ولا يبحث عن عمل Not Working & Not Look for work	عاجز عن العمل Unable to Work	متفرغة لأعمال المنزل House Wife	طالب متفرغ للدراية Students			
Male	Never Married	12 - 14	35578	233	240	298	-	34807	14 - 12	لم يتزوج أبداً	ذكور
		15 - 19	35430	549	605	527	-	33749	19 - 15		
		20 - 24	10437	297	282	422	-	9436	24 - 20		
		25 - 44	2801	222	100	518	-	1961	44 - 25		
		45 - 64	186	12	20	151	-	3	64 - 45		
		65+	54	4	7	43	-	-	+65		
		Not Stated	9	1	-	3	-	5	غير مبين		
	Total	84495	1318	1254	1962	-	79961	المجموع			
	Legally Married	12 - 14	2	-	1	-	-	1	14 - 12	عقد قران لأول مرة	
		15 - 19	61	2	4	-	-	55	19 - 15		
		20 - 24	158	5	5	4	-	144	24 - 20		
		25 - 44	77	6	3	3	-	65	44 - 25		
		45 - 64	-	-	-	-	-	-	64 - 45		
		65+	-	-	-	-	-	-	+65		
		Not Stated	1	1	-	-	-	-	غير مبين		
	Total	299	14	13	7	-	265	المجموع			
	Married	12 - 14	-	-	-	-	-	-	14 - 12	متزوج	
		15 - 19	102	2	5	8	-	87	19 - 15		
		20 - 24	626	45	55	82	-	444	24 - 20		
		25 - 44	2613	267	297	1239	-	810	44 - 25		
		45 - 64	4962	161	1350	3450	-	1	64 - 45		
65+		7425	214	1405	5806	-	-	+65			
Not Stated		5	2	-	2	-	1	غير مبين			
Total	15733	691	3112	10587	-	1343	المجموع				

جدول (18 تابع): السكان الفلسطينيون (10 سنوات فأكثر) غير النشيطين اقتصادياً حسب الجنس والحالة الزوجية وفئات العمر بالسنوات والسبب لعدم نشاطهم

Table (18 Cont.): Palestinian Population (10 Years and Over) Not Economically Active by Sex, Marital Status, Age Groups in Years and Reason for Not Active

Sex	Marital Status	Age	المجموع Total	Not Economically Active					العمر	الحالة الزوجية	الجنس
				أخرى Others	لا يعمل ولا يبحث عن عمل Not Working & Not Look for work	عاجز عن العمل Unable to Work	متفرغة لأعمال المنزل House Wife	طالب متفرغ للدراة Students			
	Divorced	12 - 14	-	-	-	-	-	-	14 - 12	مطلق	
		15 - 19	2	1	-	1	-	-	19 - 15		
		20 - 24	16	5	1	4	-	6	24 - 20		
		25 - 44	73	14	5	37	-	17	44 - 25		
		45 - 64	50	2	9	39	-	-	64 - 45		
		65+	44	1	7	36	-	-	+65		
		Not Stated	-	-	-	-	-	-	غير مبين		
	Total	185	23	22	117	-	23	المجموع			
	Widowed	12 - 14	-	-	-	-	-	-	14 - 12	أرمل	
		15 - 19	-	-	-	-	-	-	19 - 15		
		20 - 24	1	1	-	-	-	-	24 - 20		
		25 - 44	5	-	2	3	-	-	44 - 25		
		45 - 64	124	5	32	87	-	-	64 - 45		
		65+	1175	37	176	962	-	-	+65		
		Not Stated	2	-	-	2	-	-	غير مبين		
	Total	1307	43	210	1054	-	-	المجموع			
	Not Stated	12 - 14	-	-	-	-	-	-	14 - 12	غير مبين	
		15 - 19	41	4	1	2	-	34	19 - 15		
		20 - 24	50	4	3	3	-	40	24 - 20		
		25 - 44	21	1	1	4	-	15	44 - 25		
		45 - 64	5	1	-	4	-	-	64 - 45		
65+		20	1	4	15	-	-	+65			
Not Stated		6	3	-	1	-	2	غير مبين			
Total	143	14	9	29	-	91	المجموع				

جدول (18 تابع): السكان الفلسطينيين (10 سنوات فأكثر) غير النشيطين اقتصادياً حسب الجنس والحالة الزوجية وفئات العمر بالسنوات والسبب لعدم نشاطهم

Table (18 Cont.): Palestinian Population (10 Years and Over) Not Economically Active by Sex, Marital Status, Age Groups in Years and Reason for Not Active

Sex	Marital Status	Age	المجموع Total	Not Economically Active					العمر	الحالة الزوجية	الجنس
				أخرى Others	لا يعمل ولا يبحث عن عمل Not Working & Not Look for work	عاجز عن العمل Unable to Work	متفرغة لأعمال المنزل House Wife	طالب متفرغ للدراة Students			
Female	Total	12 - 14	35580	233	241	298	-	34808	14 - 12	المجموع	
		15 - 19	35636	558	615	538	-	33925	19 - 15		
		20 - 24	11288	357	346	515	-	10070	24 - 20		
		25 - 44	5590	510	408	1804	-	2868	44 - 25		
		45 - 64	5327	181	1411	3731	-	4	64 - 45		
		65+	8718	257	1599	6862	-	-	+65		
		Not Stated	23	7	-	8	-	8	غير مبيّن		
	Less than Age of Marriage	10 - 11	27970	89	60	183	-	27638	11 - 10	دون سن الزواج	إناث
		Total	130132	2192	4680	13939	-	109321	المجموع		
	Never Married	12 - 14	35354	457	195	201	1140	33361	14 - 12	لم يتزوج أبداً	
		15 - 19	35725	1488	756	272	5683	27526	19 - 15		
		20 - 24	9682	1033	465	222	4064	3898	24 - 20		
		25 - 44	6428	939	389	434	4350	316	44 - 25		
		45 - 64	1455	155	94	195	1009	2	64 - 45		
		65+	211	25	25	74	87	-	+65		
		Not Stated	8	2	-	1	3	2	غير مبيّن		
	Legally Married	Total	88863	4099	1924	1399	16336	65105	المجموع		
		12 - 14	58	9	3	-	23	23	14 - 12	عقد قران لأول مرة	
		15 - 19	1109	104	61	-	518	426	19 - 15		
		20 - 24	477	68	24	-	219	166	24 - 20		
		25 - 44	93	16	2	-	65	10	44 - 25		
45 - 64		2	-	-	-	2	-	64 - 45			
65+		-	-	-	-	-	-	+65			
Not Stated	-	-	-	-	-	-	غير مبيّن				
Total	1739	197	90	-	827	625	المجموع				

جدول (18 تابع): السكان الفلسطينيون (10 سنوات فأكثر) غير النشيطين اقتصادياً حسب الجنس والحالة الزوجية وفئات العمر بالسنوات والسبب لعدم نشاطهم

Table (18 Cont.): Palestinian Population (10 Years and Over) Not Economically Active by Sex, Marital Status, Age Groups in Years and Reason for Not Active

Sex	Marital Status	Age	المجموع Total	Not Economically Active					غير النشيطين اقتصادياً	العمر	الحالة الزوجية	الجنس
				أخرى Others	لا يعمل ولا يبحث عن عمل Not Working & Not Look for work	عاجز عن العمل Unable to Work	متفرغة لأعمال المنزل House Wife	طالب متفرغ للدراية Students				
	Married	12 - 14	89	4	1	-	83	1	14 - 12	متزوج		
		15 - 19	12965	100	39	1	12467	358	19 - 15			
		20 - 24	28210	149	47	6	27415	593	24 - 20			
		25 - 44	78407	139	71	52	77908	237	44 - 25			
		45 - 64	27868	305	232	992	26329	10	64 - 45			
		65+	5674	278	192	1457	3747	-	+65			
		Not Stated	12	-	-	-	11	1	غير مبين			
		Total	153225	975	582	2508	147960	1200	المجموع			
	Divorced	12 - 14	-	-	-	-	-	-	14 - 12	مطلق		
		15 - 19	157	23	8	-	106	20	19 - 15			
		20 - 24	438	46	25	1	302	64	24 - 20			
		25 - 44	1391	143	65	27	1123	33	44 - 25			
		45 - 64	936	75	55	112	693	1	64 - 45			
		65+	295	24	19	139	113	-	+65			
		Not Stated	1	-	-	-	1	-	غير مبين			
		Total	3218	311	172	279	2338	118	المجموع			
	Widowed	12 - 14	-	-	-	-	-	-	14 - 12	أرمل		
		15 - 19	7	1	1	-	4	1	19 - 15			
		20 - 24	69	2	2	-	61	4	24 - 20			
		25 - 44	1368	35	17	13	1297	6	44 - 25			
		45 - 64	6719	376	262	961	5120	-	64 - 45			
		65+	9647	801	591	4591	3664	-	+65			
		Not Stated	5	-	-	-	5	-	غير مبين			
		Total	17815	1215	873	5565	10151	11	المجموع			

جدول (18 تابع): السكان الفلسطينيون (10 سنوات فأكثر) غير النشيطين اقتصادياً حسب الجنس والحالة الزوجية وفئات العمر بالسنوات والسبب لعدم نشاطهم

Table (18 Cont.): Palestinian Population (10 Years and Over) Not Economically Active by Sex, Marital Status, Age Groups in Years and Reason for Not Active

Sex	Marital Status	Age	المجموع Total	Not Economically Active					العمر	الحالة الزوجية	الجنس		
				أخرى Others	لا يعمل ولا يبحث عن عمل Not Working & Not Look for work	عاجز عن العمل Unable to Work	متفرغة لأعمال المنزل House Wife	طالب متفرغ للدراة Students					
Both Sexes	Not Stated	12 - 14	-	-	-	-	-	-	14 - 12	غير مبين	كلا الجنسين		
		15 - 19	84	5	2	-	32	45	19 - 15				
		20 - 24	54	5	2	1	39	7	24 - 20				
		25 - 44	66	4	3	5	51	3	44 - 25				
		45 - 64	73	7	7	11	48	-	64 - 45				
		65+	133	12	12	78	31	-	+65				
		Not Stated	3	1	-	1	1	-	غير مبين				
		Total	413	34	26	96	202	55	المجموع				
	Total	12 - 14	35501	470	199	201	1246	33385	14 - 12	المجموع			
		15 - 19	50047	1721	867	273	18810	28376	19 - 15				
		20 - 24	38930	1303	565	230	32100	4732	24 - 20				
		25 - 44	87753	1276	547	531	84794	605	44 - 25				
		45 - 64	37053	918	650	2271	33201	13	64 - 45				
		65+	15960	1140	839	6339	7642	-	+65				
		Not Stated	29	3	-	2	21	3	غير مبين				
		Total	292186	6922	3698	9996	177923	93647	المجموع				
	Less than Age of Marriage	10 - 11	26913	91	31	149	109	26533	11 - 10	دون سن الزواج			
		Total	292186	6922	3698	9996	177923	93647	المجموع				
		Never Married	12 - 14	70932	690	435	499	1140	68168			14 - 12	لم يتزوج أبداً
			15 - 19	71155	2037	1361	799	5683	61275			19 - 15	
			20 - 24	20119	1330	747	644	4064	13334			24 - 20	
			25 - 44	9229	1161	489	952	4350	2277			44 - 25	
			45 - 64	1641	167	114	346	1009	5			64 - 45	
			65+	265	29	32	117	87	-			+65	
Not Stated	17		3	-	4	3	7	غير مبين					
Total	173358		5417	3178	3361	16336	145066	المجموع					

جدول (18 تابع): السكان الفلسطينيين (10 سنوات فأكثر) غير النشيطين اقتصادياً حسب الجنس والحالة الزوجية وفئات العمر بالسنوات والسبب لعدم نشاطهم


Table (18 Cont.): Palestinian Population (10 Years and Over) Not Economically Active by Sex, Marital Status, Age Groups in Years and Reason for Not Active

Sex	Marital Status	Age	المجموع Total	Not Economically Active					العمر	الحالة الزوجية	الجنس
				أخرى Others	لا يعمل ولا يبحث عن عمل Not Working & Not Look for work	عاجز عن العمل Unable to Work	متفرغة لأعمال المنزل House Wife	طالب متفرغ للدراية Students			
	Legally Married	12 - 14	60	9	4	-	23	24	14 - 12	عقد قران لأول مرة	
		15 - 19	1170	106	65	-	518	481	19 - 15		
		20 - 24	635	73	29	4	219	310	24 - 20		
		25 - 44	170	22	5	3	65	75	44 - 25		
		45 - 64	2	-	-	-	2	-	64 - 45		
		65+	-	-	-	-	-	-	+65		
		Not Stated	1	1	-	-	-	-	غير مبين		
	Total	2038	211	103	7	827	890	المجموع			
	Married	12 - 14	89	4	1	-	83	1	14 - 12	متزوج	
		15 - 19	13067	102	44	9	12467	445	19 - 15		
		20 - 24	28836	194	102	88	27415	1037	24 - 20		
		25 - 44	81020	406	368	1291	77908	1047	44 - 25		
		45 - 64	32830	466	1582	4442	26329	11	64 - 45		
		65+	13099	492	1597	7263	3747	-	+65		
		Not Stated	17	2	-	2	11	2	غير مبين		
	Total	168958	1666	3694	13095	147960	2543	المجموع			
	Divorced	12 - 14	-	-	-	-	-	-	14 - 12	مطلق	
		15 - 19	159	24	8	1	106	20	19 - 15		
		20 - 24	454	51	26	5	302	70	24 - 20		
		25 - 44	1464	157	70	64	1123	50	44 - 25		
		45 - 64	986	77	64	151	693	1	64 - 45		
65+		339	25	26	175	113	-	+65			
Not Stated		1	-	-	-	1	-	غير مبين			
Total	3403	334	194	396	2338	141	المجموع				

جدول (18 تابع): السكان الفلسطينيون (10 سنوات فأكثر) غير النشيطين اقتصادياً حسب الجنس والحالة الزوجية وفئات العمر بالسنوات والسبب لعدم نشاطهم

Table (18 Cont.): Palestinian Population (10 Years and Over) Not Economically Active by Sex, Marital Status, Age Groups in Years and Reason for Not Active

Sex	Marital Status	Age	المجموع Total	Not Economically Active					العمر	الحالة الزوجية	الجنس
				أخرى Others	لا يعمل ولا يبحث عن عمل Not Working & Not Look for work	عاجز عن العمل Unable to Work	متفرغة لأعمال المنزل House Wife	طالب متفرغ للدراة Students			
	Widowed	12 - 14	-	-	-	-	-	-	14 - 12	أرمل	
		15 - 19	7	1	1	-	4	1	19 - 15		
		20 - 24	70	3	2	-	61	4	24 - 20		
		25 - 44	1373	35	19	16	1297	6	44 - 25		
		45 - 64	6843	381	294	1048	5120	-	64 - 45		
		65+	10822	838	767	5553	3664	-	+65		
		Not Stated	7	-	-	2	5	-	غير مبيّن		
		Total	19122	1258	1083	6619	10151	11	المجموع		
	Not Stated	12 - 14	-	-	-	-	-	-	14 - 12	غير مبيّن	
		15 - 19	125	9	3	2	32	79	19 - 15		
		20 - 24	104	9	5	4	39	47	24 - 20		
		25 - 44	87	5	4	9	51	18	44 - 25		
		45 - 64	78	8	7	15	48	-	64 - 45		
		65+	153	13	16	93	31	-	+65		
		Not Stated	9	4	-	2	1	2	غير مبيّن		
		Total	556	48	35	125	202	146	المجموع		
	Total	12 - 14	71081	703	440	499	1246	68193	14 - 12	المجموع	
		15 - 19	85683	2279	1482	811	18810	62301	19 - 15		
		20 - 24	50218	1660	911	745	32100	14802	24 - 20		
		25 - 44	93343	1786	955	2335	84794	3473	44 - 25		
		45 - 64	42380	1099	2061	6002	33201	17	64 - 45		
		65+	24678	1397	2438	13201	7642	-	+65		
		Not Stated	52	10	-	10	21	11	غير مبيّن		
		Total	422318	9114	8378	23935	177923	202968	المجموع		
	Less than Age of Marriage	10 - 11	54883	180	91	332	109	54171	11 - 10	دون سن الزواج	
		Total	54883	180	91	332	109	54171	11 - 10		
		Total	422318	9114	8378	23935	177923	202968	المجموع		



**Palestine National Authority
Palestinian Central Bureau of Statistics
Population, Housing and Establishment Census-1997
Statistical Reports Series**



**Final Results
Population Report
Gaza Strip
Second Part**

December, 1999

PAGE NUMBERS OF ENGLISH TEXT ARE PRINTED IN SQUARE BRACKETS.
TABLES ARE PRINTED IN THE ARABIC ORDER (FROM RIGHT TO LEFT).

© December, 1999

All Rights Reserved.

Suggested Citation:

Palestinian Central Bureau of Statistics, 1999. *Population, Housing and Establishment Census -1997, Final Results- Population Report – Gaza Strip, Second Part Ramallah-Palestine.*

All correspondence should be directed to:

Department of user services
Palestinian Central Bureau of Statistics
P.O.Box 1647, Ramallah, Palestine.

Tel: 972-2-2406340
E-mail: diwan@pcbs.pna.org

Fax: 972-2-2406343
Web-site: <http://www.pcbs.org>

**A Word from H.E. Yaser Arafat
President of the Palestinian National Authority**

The official statistics system is one of the basic pillars of the civic society in any country. We have, thus, paid special attention to laying solid foundations for this system in the Palestinian society. We have raised and allocated local and international resources to lay well balanced bases for the Palestinian statistical system in parallel with the task of achieving the Palestinian political and socio – economic independence. In acknowledging and stressing the importance of setting up a modern central statistical bureau capable of collecting, compiling and disseminating statistical data in accordance with the international standards and recommendations, we included the establishment, funding and creation of the enabling atmosphere for the success of the system among our top personal and official priorities.

It pleases us to present the findings of the first Population, Housing and Establishment Census that was successfully planned, implemented underwent various dissemination processes by Palestinian hands. Our independent Palestinian decision to carry out the project came in response to our awareness of the crucial need for building a Palestinian statistical system, as part of our rights to sovereignty and complete independence. We are very confident that the findings of the Population, Housing and Establishment Census-1997 shall be utilized in enhancing our efforts aiming to provide the enabling environment for achieving the complete Palestinian sovereignty as well as to optimally utilize and allocate available resources in a way that ensures balanced development.

In view of the importance of the project findings in enhancing our liberation, independence and state building, we issued presidential directives (in the session of the Palestinian cabinet held on January 16th 1998) requiring all ministries and governmental agencies to make optimal utilization of the findings, including revising their plans and program based on the results of this project.

The implementation of the Population, Housing and Establishment Census- 1997 and the derivation of its findings crowns our march for the informatic independence launched in 1993 when issued by our directives for the establishment of the Palestinian Central Bureau of Statistics. The success of the census would have been impossible, without the dedication and commitment of the national team we established for following up and supervising the implementation of this highly pivotal project. The census national team, comprised of senior PNA officials including ministers, deputy ministers, and director generals representing the Palestinian government, as well as many thousands of our Palestinian people who worked hard day and night to ensure the availability of the enabling conditions for the successful implementation of the census. It is my pleasure, in this respect, to express my deep gratitude to the national director of the project, Dr. Hasan Abu Libdeh, whose distinguished management, characterized with high efficiency and continuous follow up and supervision, has played a crucial role in achieving solid and reliable results. We extend our thanks to Mr. Mahmoud Jaradat, the executive director of the project, for his high sense of responsibility in managing and following up the implementation of the activities.

The cooperation of our people with the census national team in voluntarily providing complete needed data reflects the distinguished determination of the various groups of our Palestinian people to take part in building our homeland.

The international community has paid serious attention to this national exercise. Such attention came in different forms including the generous support provided by a number of UN organizations and friendly countries. The United Nations Population Fund (UNFPA) allocated an essential part of its resources and technical expertise in the planning and implementation phases. The United Nations Statistical Office and the Technical Support Team resident in Amman took part in bringing success to the activities of the census including offering all possible technical consultancy. Likewise, the Governments of Great Britain, Switzerland and Norway provided serious financial contributions.

We express our sincere gratitude to the various parties that contributed to the funding of the activities of this crucial event as well as to those who provided technical expertise to ensure carrying out the census in accordance with international standards and scientific criteria.

Of course, I can not but extend my thanks and appreciation to the PCBS family and all members of the census national team. I am very proud of their hard work, persistence and dedication.

Yasser Arafat
President of the Executive Committee of the Palestine
Liberation Organization
President of the Palestinian National Authority
President of the Higher Committee of the Population,
Housing and Establishment Census 1997

Acknowledgement

We proudly celebrate the occasion of releasing the final results of the first Population, Housing and Establishment Census-1997, in less than a year from being implemented. It would be impossible for this achievement to emerge without the remarkable integration of all **Palestinian people**, by which all chances of success were provided to carry out this sovereignty exercise. Accordingly, the Census National Team is mostly grateful for their gigantic cooperation in this process.

The Census National Team is honored to present special appreciation and gratitude to his excellency President **Yaser Arafat**, for providing all the official, moral and financial support since his generous adoption of the idea since 1993 in Tunisia. The Census National Team highly appreciates Mr. President's faith and trust in the team's capabilities to implement this project during extremely complicated circumstances.

Both legislative and executive authorities, in addition to public and private sectors, were distinguishably supportive throughout the census stages.

Many thanks to the Palestinian **Legislative Council, PNA Leadership, Cabinet, Ministers, Ministries, Governmental Institutions, Governors, Palestinian Security Institutions, Members of Census National Committee, Publicity Campaign Regional Committees and Sub-Committees, Coordination Committee, Governorate Sub-Committees, Women Support Committees, Census Executive Committee, Central and Sub-Operations Rooms, and Other Parties** for harmonizing their efforts conducive to provide all opportunities of success.

PCBS family is proudly satisfied to be part of this historic era and to merit the confidence of both Palestinian leadership and people, to lead this marvelous task. PCBS will continuously be committed to endless exerted contributions to complete the Palestinian statistical sovereignty.

Acknowledgment

The successful implementation of the census would not have been possible without the financial and technical assistance provided by the following donors: -

- United Nation Population Fund UNFPA, through united Nation Statistical Division (UNSD), Department of Economic and Social Information and Policy Analysis (DESIPA), Country Support Team Amman (CST) and United Nation Development Program (UNDP) in Jerusalem
- The British Government through Department for International Development (DFID)
- The Swiss Government through Swiss Development Cooperation (SDC)
- The Norwegian Government through Agency for Development Cooperation (NORAD)
- The World Bank Through Palestinian Economic Council for Development And Reconstruction (PECDAR).

Palestine National Authority (PNA), Census National Team, and Palestinian Central Bureau of Statistics acknowledge the assistance of these donor countries and agencies.

The printing of Census reports was made possible by a generous contribution from the British Government through the Department for International Development (DFID).

Preface

Censuses of Population, Housing, or Establishments are crucial undertakings in the life of any official statistical system. The United Nations recommends the implementation of Population censuses every 5 or 10 years to obtain a comprehensive set of data about population size, composition and characteristics. Such data are essential for economic and social development.

Upon launching of the peace process between the Arab countries and Israel, the Palestine Liberation Organization, PLO, has given highest priority to making available the needed data for establishing national plans of actions for rebuilding the country, especially the economic, social, cultural and service sectors in the Palestinian Territory. The PLO has recognized that the available gap in the needed statistics for planning will only be filled through the implementation of a population and housing census. The census will be a proper vehicle for providing various ministries and institutions with crucially needed data for effective planning and for the integration of demographic indicators into the overall development planning process.

Our efforts in planning for carrying out the census, which have started in the fall of 1993 have culminated in the issuance of a presidential decree (June 5, 1997) on conducting the Population, Housing, and Establishment Census at the end of 1997 in the Palestinian Territory. The Palestinian Central Bureau of Statistics was entrusted through that decree to lead the implementation of this strategic exercise.

The census covered all of the Palestinian Territory except those parts of Jerusalem, which were annexed by Israel in 1967. The Israeli authorities have conducted an extensive campaign against our teams in Jerusalem, including the arrest of scores of fieldworkers, declaring those areas as closed military areas, and passing a law outlawing census activities in Jerusalem, thus preventing the Palestinian side from exercising its legitimate rights in Jerusalem, and the right to collect statistical information about the Palestinians of Jerusalem.

This report summarizes the main results of the census in this field, more reports are being prepared to cover other topical aspects as well as other geographical areas. Of course, the exhaustion of all areas covered by the census will take along time, however, we count on the interests of various users to help us release all results in record time. In the meantime, we welcome any suggestions from users on further utilization of these data.

December, 1999

**Hasan Abu-Libdeh, Ph.D.
National Director of the Census
President of PCBS**

Important Remarks

- 1- The detailed tables published in this report and addressing all essential characteristics are related to the final result of the population actually enumerated in December 10th – 24th 1997. However, the results do not include the estimates of not enumerated population based on the findings of the post enumeration study, i.e. 20,638 persons.
- 2- The administrative classifications of the Ministry of Local Government were used in the 1997 census. These classifications divided the Palestinian Territory into 14 governorates in addition to 2 districts.
The governorates are Jenin, Tulkarm, Qalqiliya, Nablus, Ramallah and Al-Bireh, Jericho, Jerusalem, Bethlehem, Hebron, North Gaza, Gaza, Deir Al-Balah, Khan Yunis, and Rafah.

The two districts are Tubas and Salfit.
- 3- Occupation and economic activity were coded based on the manuals developed by the PCBS in accordance with international standards, except for the relation between the occupation and the educational attainment (level) (the highest successfully completed academic qualification) for the second and third groups. It was agreed to make the educational attainment (level) of the professionals “diploma and higher”. As for assistant professionals, it was allowed to make their educational level “elementary and higher”. This is due to the fact that such cases are prevailing in the Palestinian Territory.
- 4- The occupation category “Legislators and senior administrators and managers” includes those currently or previously employed as legislators, senior governmental administrators and managers, traditional officials, mayors and senior administrators and managers in the political parties and organizations, workers unions, and humanitarian organizations. This category includes also chairmen of joint administration or consolidated institutions including general managers, production managers or directors of operations departments, irrespective of whether they are owners or employed in such institutions.

5- **Administrative Boundaries of Localities:**

The Palestinian Central Bureau of Statistics spent great efforts to obtain detailed maps of localities in the Palestinian Territory prior to the commence of fieldwork activities for the Population, Housing, and Establishment Census – 1997. PCBS obtained these maps from different sources, most importantly from the Ministry of Local Government, municipalities, village councils, and engineering offices.

Maps of localities in the West Bank were drawn with clear administrative boundaries due to geographical and natural partitions among most of these localities. However, Gaza Strip is distinct in the adhesion of construction chunks that are adjacent to each other. PCBS was able to define the outside boundaries of all localities in the Palestinian Territory in accordance with the maps that were available at that time. However, the working team that was in charge could not maintain the boundaries of some of the overlapped camps with the central governorates in the Gaza Strip because of the contradiction between the different sources of maps.

Despite the fact that PCBS had coordinated with and contacted all governmental parties involved, PCBS was not able to obtain detailed, unified, and approved maps. There was no correspondence in the administrative boundaries between maps for the same locality except Ash Shati' camp, where an official map was obtained from the municipality of Gaza. This map showed that several Enumeration Areas were considered part of Ash Shati' camp and these Enumeration Areas were officially considered part of Gaza City according to the map.

Due to these facts, statistics about all localities including Ash Shati' camp were disseminated according to the actual enumeration which was conducted during the census fieldwork activities.

Taking into consideration the ratified official map that was obtained from the municipality of Gaza, there is an addition in the data related to Ash Shati' camp of about 52.1% on the account of the population data related to the Gaza city. This shall result in an addition of 9% to the total population in the camps in the Gaza governorates; and an addition of 3.2% to the total population in the camps in the Gaza Strip.

Table of Contents

<u>Subject</u>	<u>Page</u>
A Word from H.E. Yaser Arafat President of the Palestinian National Authority	
Preface	
Acknowledgement	
Important Remarks	
Table of Contents	
List of Tables	
Tabels	23

List of Tables

<u>Table</u>	<u>Page</u>
Table 1: Palestinian Households by Educational Attainment of Head of Household and Household Size	23
Table 2: Palestinian Households by Occupation of Head of Household and Household Size	24
Table 3: Palestinian Heads of Households (10 Years and Over) by Activity Status and Sex, and Other Household Members (10 Years and Over) by Relationship to Head of Household and Activity Status	25
Table 4: Employed and Unemployed Ever Worked Palestinian Heads of Households (10 Years and Over) by Employment Status and Sex, and Other Household Members (10 Years and Over) by Relationship to Head of Household and Activity Status	34
Table 5: Ever Married Palestinian Women (12 Years and Over) by Age Groups in Years, Number of Children Ever Born Alive and Number of Children Still Alive	43
Table 6: Ever Married Palestinian Women (12 Years and Over) by Educational Attainment, Age Groups in Years and Number of Children Ever Born Alive	50
Table 7: Ever Married Palestinian Women (12 Years and Over) by Educational Attainment, Age Groups in Years and Number of Children Still Alive	55
Table 8: Ever Married Palestinian Women (12 Years and Over) by Duration of Marriage in Years, Main Occupation and Number of Children Ever Born Alive	60
Table 9: Ever Married Palestinian Women (12 Years and Over) by Age at First Marriage in Years, Educational Attainment and Number of Children Ever Born Alive	65
Table 10: Currently Married Palestinian Women (12 - 59) Years by Educational Attainment, Age Groups in Years and Number of Births Ever Born Alive by Sex Within the 12 Months Preceding the Census	68
Table 11: Currently Married Palestinian Women (12 - 59) Years by Age Groups in Years, Number of Births Ever Born Alive in 12 Months Preceding the Census, Number of Births Still Alive and Number of Deaths Among these Live Births	71
Table 12: Employed Palestinian Population (15 Years and Over) by Main Occupation, Sex, Employment Status and Type of Locality	72
Table 13: Employed Palestinian Population (15 Years and Over) by Economic Activity, Sex and Employment Status	84
Table 14: Employed Palestinian Population (15 Years and Over) by Sex, Place of Work, Main Occupation and Employment Status	87
Table 15: Unemployed Ever Worked Palestinian Persons (10 Years and Over) by Sex, Age Groups in Years, Years of Schooling and Type of Locality	99
Table 16: Unemployed Ever Worked Palestinian Persons (10 Years and Over) by Sex, Age Groups in Years and Marital Status	103
Table 17: Unemployed Ever Worked Palestinian Population (15 Years and Over) by Sex, Place of Work, Main Occupation and Employment Status	104
Table 18: Palestinian Population (10 Years and Over) Not Economically Active by Sex, Marital Status, Age Groups in Years and Reason for Not Active	116

Note

The general background, methodology, definitions and concepts which were used in the Population, Housing and Establishment Census – 1997 are available in part one of this report.