




السلطة الوطنية الفلسطينية  
الجهاز المركزي للإحصاء الفلسطيني  
التعداد العام للسكان والمساكن والمنشآت -1997  
سلسلة التقارير الإحصائية



النتائج النهائية  
تقرير السكان  
محافظة جنين  
الجزء الثاني

كانون أول/ ديسمبر، 1999



السلطة الوطنية الفلسطينية  
الجهاز المركزي للإحصاء الفلسطيني  
التعداد العام للسكان والمساكن والمنشآت - 1997  
سلسلة التقارير الإحصائية



النتائج النهائية  
تقرير السكان  
محافظة جنين  
الجزء الثاني

كانون أول/ ديسمبر، 1999

© شعبان، 1420هـ – كانون أول، 1999.  
جميع الحقوق محفوظة.

في حالة الاقتباس، يرجى الإشارة إلى هذه المطبوعة كالتالي:

الجهاز المركزي للإحصاء الفلسطيني، 1999. التعداد العام للسكان والمساكن والمنشآت - 1997: النتائج النهائية. تقرير السكان-محافظة جنين، (الجزء الثاني). رام الله - فلسطين.

جميع المراسلات توجه إلى قسم خدمات الجمهور على العنوان التالي:

الجهاز المركزي للإحصاء الفلسطيني

ص.ب. 1647

رام الله، فلسطين

فاكس: 240 6343 (2-972)

صفحة إلكترونية: <http://www.pcbs.org>

هاتف: 240 6340 (2-972)

بريد إلكتروني: [diwan@pcbs.pna.org](mailto:diwan@pcbs.pna.org)



فخامة الرئيس ياسر عرفات  
رئيس اللجنة التنفيذية لمنظمة التحرير الفلسطينية  
رئيس السلطة الوطنية الفلسطينية  
رئيس اللجنة العليا للتعداد



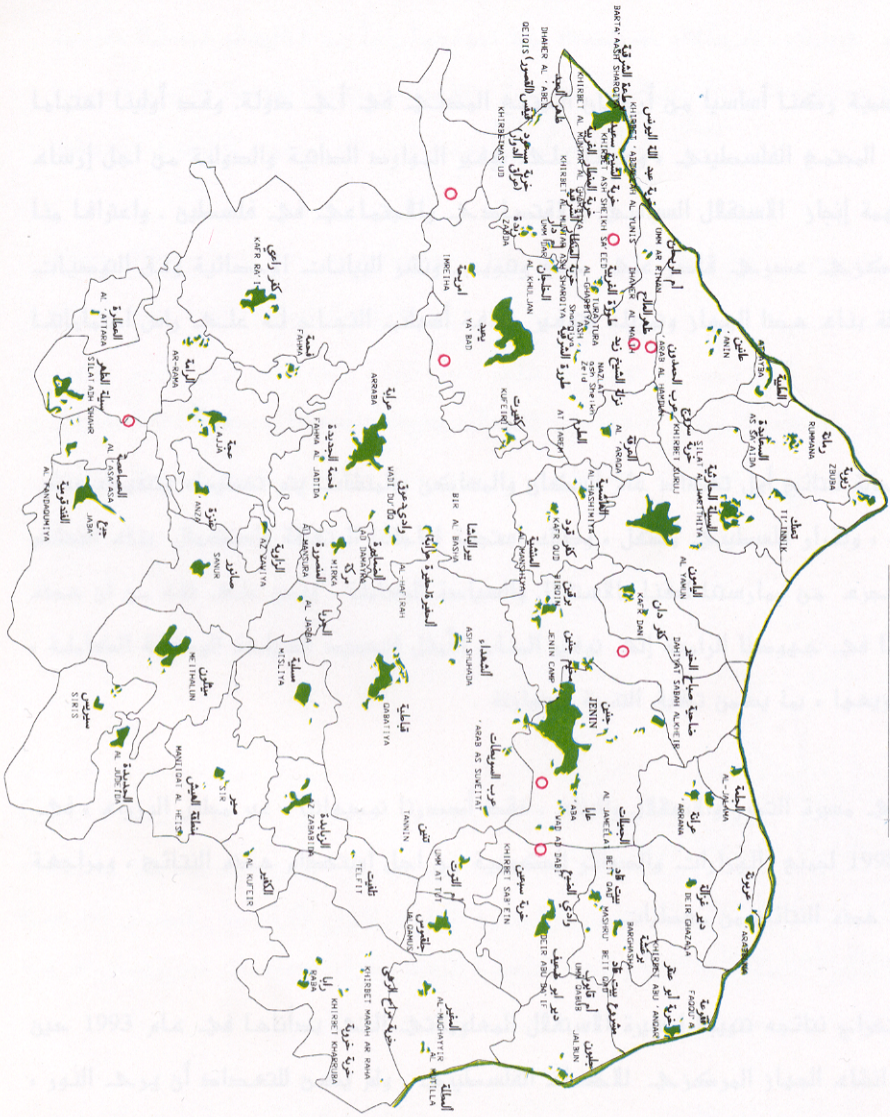


# الجهاز المركزي للإحصاء الفلسطيني

## PALESTINIAN CENTRAL BUREAU OF STATISTICS

### محافظة جنين

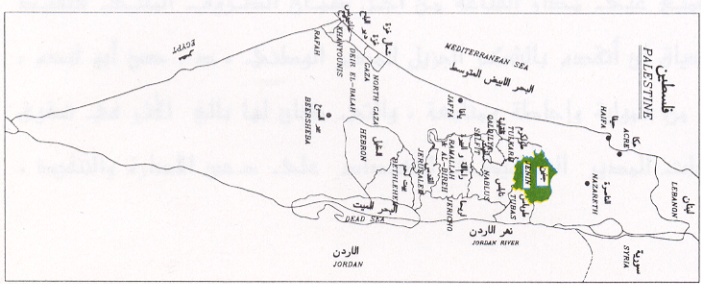
### JENIN GOVERNORATE



مخاطبة الخريطة  
**LEGEND**

- المنطقة الموراثية الريفية  
PALESTINIAN COMMUNITIES
- المستوطنات الإسرائيلية  
ISRAELI SETTLEMENT
- حدود الضفة الغربية  
LAND'S BORDER
- الحدود الإدارية  
GOVERNATE BORDER
- الخط الأخضر  
GREEN LINE

0 2 4 6 8 كم



## شكر وتقدير وعهد

احتفلنا بصدور النتائج النهائية لأول تعداد عام للسكان والمساكن والمنشآت-1997 بعد أقل من عام على تنفيذه. لم يكن لهذا الجهد أن يبدأ وينتهي بنجاح لولا تضافر جهود شعبنا الفلسطيني في الأراضي الفلسطينية ونكاتفهم من أجل توفير فرص النجاح لهذا التميرن السيابي. وقد عبرت إرادة شعبنا عن نفسها من خلال تكامل القيادة والشعب في توفير فرص النجاح الكامل. يتقدم الفريق الوطني بالشكر والتقدير والعرفان لأبناء شعبنا الفلسطيني في الأراضي الفلسطينية لتعاونهم مع الفريق الوطني وتمكينه من تنفيذ التعداد بنجاح.

رافق السيد الرئيس ياسر عرفات مشروع التعداد ووفر له كامل الدعم والمساندة الرسمية والمعنوية والمادية منذ تبنيه للفكرة في عام 1993 (في تونس). يتقدم الفريق الوطني بشكر خاص للأخ الرئيس أبو عمار على ثقته بقدرات الفريق الوطني للتعداد وعلى إيمانه بإمكانية إنجاز المشروع في ظل ظروف بالغة التعقيد والصعوبة.

تكاملت السلطان التشريعية والتنفيذية ومؤسسات المجتمع الأهلي والقطاع الخاص في تبنيها ودعمها ومساندتها للفريق الوطني للتعداد طوال مراحل العمل. نشكر المجلس التشريعي الفلسطيني كمؤسسة وكأفراد ورئاسة السلطة الوطنية الفلسطينية ومجلس الوزراء والوزراء والوزارات والهيئات الحكومية والمحافظين وأجهزة الأمن الفلسطينية وأعضاء اللجنة الوطنية للتعداد واللجنة القطاعية الإعلامية ولجنة التنسيق والحماية الأمنية واللجان الفرعية واللجان الفرعية الإعلامية ولجان الوجهاء وفرق الدعم والمساندة النسائية واللجنة التنفيذية للتعداد وغرفة العمليات المركزية وغرفة العمليات الفرعية وجهات أخرى عديدة، على تتاعمها وعملها الذي أدى إلى توفير فرص النجاح.

يكفينا نحن أبناء أسرة الجهاز المركزي للإحصاء الفلسطيني فخراً أننا كنا جزءاً من هذه الحقبة التاريخية الإحصائية، وأن جهودنا حازت على ثقة القيادة الفلسطينية والشعب وأنا قدنا هذا العمل. ونتعهد باستمرار العطاء بدون حدود من أجل استكمال السيادة الفلسطينية الإحصائية.

## شكر وتقدير

لم يكن للتعداد العام للسكان والمساكن والمنشآت-1997 أن ينفذ في موعده لولا الدعم المادي والفني الذي وفرته الدول والهيئات التالية للسلطة الوطنية الفلسطينية:

- صندوق الأمم المتحدة للسكان (UNFPA) عبر مكتب الأمم المتحدة للإحصاء (UNSD) ودائرة المعلومات الاقتصادية والاجتماعية وتحليل السياسات (DESIPA) وفريق الدعم الفني التابع للأمم المتحدة (CST) في الأردن وبرنامج الأمم المتحدة الإنمائي (UNDP) في القدس
- الحكومة البريطانية عبر الوكالة البريطانية الدولية للتنمية (DFID)
- الحكومة السويسرية عبر الوكالة السويسرية للتعاون والتنمية (SDC)
- الحكومة النرويجية عبر الوكالة النرويجية للتنمية والتعاون (NORAD)
- البنك الدولي عبر المجلس الاقتصادي الفلسطيني للتنمية والإعمار (PECDAR)

تتقدم السلطة الوطنية الفلسطينية والفريق الوطني للتعداد والجهاز المركزي للإحصاء الفلسطيني بجزيل الشكر والتقدير إلى هذه الحكومات والهيئات الصديقة.

تمت طباعة هذا التقرير على نفقة الحكومة البريطانية عبر الوكالة البريطانية الدولية للتنمية (DFID) بموجب منحه خاصة لطباعة تقارير التعداد.

## تقديم

يعتبر التعداد العام للسكان والمساكن والمنشآت أحد أهم عناصر نظام الإحصاءات الرسمية، وتوصي الأمم المتحدة بإجراء التعداد كل خمس أو عشر سنوات بهدف الحصول على مجموعة متكاملة من البيانات المتعلقة بخصائص وتوزيعات السكان في المجتمع، حيث تعتبر مثل هذه البيانات متطلباً أساسياً في عملية تخطيط التنمية الاقتصادية والاجتماعية على أسس علمية.

مع انطلاق عملية المفاوضات السياسية في المنطقة، وتزايد فرص السلام، وضعت منظمة التحرير الفلسطينية مهمة توفير البيانات الإحصائية الشاملة حول الواقع الاقتصادي والاجتماعي للمجتمع الفلسطيني على رأس أولوياتها، وذلك تمهيداً لاعادة البناء الاقتصادي والاجتماعي والثقافي والخدمي. بالإضافة إلى القيام بكل ما هو ممكن من أجل رفع مستويات المعيشة لأبناء شعبنا الفلسطيني في الأراضي الفلسطينية.

إلا أن الواقع المعلوماتي الموروث عن الاحتلال الإسرائيلي اتسم بالافتقار الشديد إلى البيانات الشاملة والموثوقه والحديثة حول معظم جوانب الحياة الفلسطينية في الأراضي الفلسطينية المحتلة، وخاصة فيما يتعلق بحجم وتركيب وخصائص السكان الذين هم عماد وهدف التنمية. وقد حدى هذا الواقع بمنظمة التحرير الفلسطينية إلى تصنيف مشروع تنفيذ تعداد للسكان والمساكن والمنشآت كمشروع استراتيجي ذو أولوية قصوى ضمن الأولويات الوطنية.

ومع اكتمال الخطط والإمكانات المادية والفنية لدى الفريق الوطني للتعداد، أصدر سيادة الرئيس ياسر عرفات قراره التاريخي في مطلع حزيران 1997 والمتعلق ببدء تنفيذ الفعاليات الميدانية للتعداد العام للسكان والمساكن والمنشآت مع نهاية العام في جميع الأراضي الفلسطينية، وتكليف الجهاز المركزي للإحصاء الفلسطيني بإدارة وتنفيذ هذا المشروع.

وانطلاقاً من إدراكه لأهمية هذا الحدث فقد بذل الجهاز المركزي للإحصاء الفلسطيني الجهود المضنية لتنفيذ التعداد بالشكل الذي يلبي الاحتياجات الفلسطينية مع عدم الإخلال بالتوصيات الدولية في هذا المجال. وقد شمل التعداد جميع التجمعات السكانية في الأراضي الفلسطينية باستثناء ذلك الجزء من محافظة القدس والذي ضمته إسرائيل عنوة بعيد احتلالها للأراضي الفلسطينية عام 1967، نتيجة قيام سلطات الاحتلال بوضع العراقل أمام الفريق الوطني للتعداد واعتقال العشرات من الطواقم الميدانية خلال الأيام الأولى من بدئ الفعاليات الميدانية، وإصدار القانون الإسرائيلي بحظر التعداد في تلك المناطق.

يسر الجهاز أن يقدم هذا التقرير وهو من ضمن سلسلة التقارير الإحصائية التي ستصدر عن التعداد كي يكون مرجعاً لجميع المخططين ومتخذي القرارات في القطاعين العام والخاص وجميع فئات المستفيدين والمستخدمين لبيانات التعداد، من أجل الوصول إلى بناء الدولة الفلسطينية المستقلة على أسس علمية سليمة.

والله ولي التوفيق،

كانون أول، 1999

د. حسن أبو لبده

المدير الوطني للتعداد/

رئيس الجهاز المركزي للإحصاء الفلسطيني



## اعتبارات هامة

1- الجداول التفصيلية المنشورة في هذا التقرير والمتضمنة لكافة الخصائص هي خاصة بالنتائج النهائية للسكان الذين تم عددهم فعلا خلال الفترة من 10-24/12/1997. ولا تشمل تقديرات عدد السكان الذين لم يتم عددهم على ضوء نتائج الدراسة البعدية والبالغ عددهم 7,727 فرد.

2- تم اعتماد التقسيمات الإدارية المعتمدة في وزارة الحكم المحلي والتي تقسم الأراضي الفلسطينية إلى 14 محافظة ومنطقتين.

أما المحافظات فهي: جنين، طولكرم، قلقيلية، نابلس، (رام الله والبيرة)، أريحا، القدس، بيت لحم، الخليل، شمال غزة، غزة، دير البلح، خانينونس، رفح. والمنطقتين هما: طوباس، سلفيت.

3- تم ترميز المهنة والنشاط الاقتصادي حسب الأدلة المستخدمة في الجهاز المركزي للإحصاء الفلسطيني والمطابقة للمعايير الدولية باستثناء العلاقة بين المهنة والمستوى التعليمي (أعلى مؤهل علمي حصل عليه الفرد بنجاح) للمجموعتين الثانية والثالثة، حيث سمح لفئة المتخصصون أن يكون مستواهم التعليمي دبلوم فأعلى، أما فئة المتخصصون المساعدون فسمح أن يكون مستواهم التعليمي ابتدائي فأعلى. وذلك لوجود مثل هذه الحالات في الأراضي الفلسطينية.

4- تشمل فئة المشرعون وموظفو الإدارة العليا والمديرون في نوع المهنة، المشتغلون أو المتعطلون الذين سبق لهم العمل في مهن سن القوانين التشريعية وموظفو الإدارة العليا الحكوميين والرؤساء التقليديون ورؤساء القرى وموظفو الإدارة العليا في المنظمات ذات الاهتمامات الخاصة مثل موظفو الإدارة العليا في الأحزاب والمنظمات السياسية والنقابات العمالية والمنظمات الإنسانية. كما تشمل هذه الفئة مديرو الإدارة المشتركة أو المؤسسات التضامنية سواء المديرون العامون أو مدراء الإنتاج ودوائر العمليات سواء كانوا يديروا هذه المؤسسات لحساب أنفسهم أو لحساب المالك.

## قائمة المحتويات

رقم الصفحة

الموضوع

تقديم من سيادة الرئيس ياسر عرفات رئيس السلطة الوطنية الفلسطينية

تقديم

شكر وتقدير وعهد

شكر وتقدير

اعتبارات هامة

قائمة المحتويات

قائمة الجداول

الجداول

## قائمة الجداول

الصفحة	الجدول
23	جدول 1: الأسر الفلسطينية حسب الحالة التعليمية لرب الأسرة وحجم الأسرة
24	جدول 2: الأسر الفلسطينية حسب المهنة الرئيسية لرب الأسرة وحجم الأسرة
25	جدول 3: أرباب الأسر الفلسطينيين (10 سنوات فأكثر) حسب العلاقة بقوة العمل والجنس وباقي أفراد الأسر (10 سنوات فأكثر)
34	جدول 4: أرباب الأسر الفلسطينيين (10 سنوات فأكثر) المشتغلون والمتعطلون الذين سبق لهم العمل حسب الحالة والجنس وباقي أفراد الأسر (10 سنوات فأكثر) حسب العلاقة برب الأسرة والعلاقة بقوة العمل
43	جدول 5: السكان الفلسطينيون (10 سنوات فأكثر) حسب الحالة التعليمية والجنس ونوع التجمع
44	جدول 6: السكان الفلسطينيون (5 سنوات فأكثر) حسب التجمع والجنس والالتحاق بالتعليم
54	جدول 7: النساء الفلسطينيات (12 سنة فأكثر) اللاتي سبق لهن الزواج حسب فئات العمر بالسنوات وعدد المواليد إنجابهم أحياء و عدد المواليد الباقين على قيد الحياة
61	جدول 8: النساء الفلسطينيات (12 سنة فأكثر) اللاتي سبق لهن الزواج حسب الحالة التعليمية وفئات العمر بالسنوات وعدد المواليد الذين سبق إنجابهم أحياء
66	جدول 9: النساء الفلسطينيات (12 سنة فأكثر) اللاتي سبق لهن الزواج حسب الحالة التعليمية وفئات العمر المواليد الباقين على قيد الحياة
71	جدول 10: النساء الفلسطينيات (12 سنة فأكثر) اللاتي سبق لهن الزواج حسب مدة الحياة الزوجية بالسنوات والمهنة وعدد المواليد الذين سبق إنجابهم أحياء
76	جدول 11: النساء الفلسطينيات (12 سنة فأكثر) اللاتي سبق لهن الزواج حسب العمر عند الزواج الأول بالسنوات وعدد المواليد الذين سبق إنجابهم أحياء
79	جدول 12: النساء الفلسطينيات (12-59) سنة المتزوجات حالياً حسب الحالة التعليمية وفئات العمر بالسنوات الذين سبق إنجابهم أحياء خلال 12 شهر السابقة للتعديد حسب الجنس
82	جدول 13: النساء الفلسطينيات (12-59) سنة المتزوجات حالياً حسب فئات العمر بالسنوات وجملة المواليد الذين أحياء والمواليد الباقين على قيد الحياة والمتوفين منهم خلال 12 شهر السابقة للتعديد
83	جدول 14: السكان الفلسطينيون (15 سنة فأكثر) المشتغلون حسب المهنة الرئيسية والجنس والحالة العملية ونوع
95	جدول 15: السكان الفلسطينيون (15 سنة فأكثر) المشتغلون حسب النشاط الاقتصادي والجنس والحالة العملية

الصفحة

الجدول

- 98 جدول 16: السكان الفلسطينيون (15 سنة فأكثر) المشتغلون حسب الجنس ومكان العمل والمهنة الرئيسية والحالة العملية
- 110 جدول 17: السكان الفلسطينيون (10 سنوات فأكثر) المتعطلون الذين سبق لهم العمل حسب الجنس وفئات العمر سنوات الدراسة ونوع التجمع
- 114 جدول 18: السكان الفلسطينيون (10 سنوات فأكثر) المتعطلون الذين سبق لهم العمل حسب الجنس وفئات العمر الزوجية
- 115 جدول 19: السكان الفلسطينيون (15 سنة فأكثر) المتعطلون الذين سبق لهم العمل حسب الجنس ومكان العمل والحالة العملية
- 127 جدول 20: السكان الفلسطينيون (10 سنوات فأكثر) غير النشيطين اقتصادياً حسب الجنس والحالة الزوجية وفئات والسبب لعدم نشاطهم

## تنويه

الخلفية العامة ومنهجية العمل وقائمة المصطلحات والمفاهيم والتعريفات المستخدمة في التعداد العام للسكان والمساكن والمنشآت - 1997، متوفرة في الجزء الأول من هذا التقرير.



جدول 1: الأسر الفلسطينية حسب الحالة التعليمية لرب الأسرة وحجم الأسرة

Table 1: Palestinian Households by Educational Attainment of Head of Household and Household Size

Educational Attainment of Head of Household	المجموع Total	حجم الأسرة Household Size											الحالة التعليمية لرب الأسرة
		+ 11	10	9	8	7	6	5	4	3	2	1	
Illiterate	4647	328	158	215	302	320	345	409	443	526	769	832	أمي
Can Read and Write	4769	520	312	405	537	534	520	523	456	416	472	74	ملم
Elementary	7813	711	526	709	933	961	1043	929	773	571	572	85	ابتدائي
Preparatory	6463	394	291	467	577	776	943	881	787	629	662	56	إعدادي
Secondary	4133	198	136	230	289	420	567	668	664	467	439	55	ثانوي
Associate Diploma	2827	137	117	172	270	394	463	440	345	259	199	31	دبلوم متوسط
Bachelor	1755	64	52	104	154	239	279	270	230	174	167	22	بكالوريوس
Higher Diploma	48	2	1	7	5	3	9	9	4	-	7	1	دبلوم عالي
Master	144	2	4	6	9	15	25	29	18	16	17	3	ماجستير
Ph.D	57	2	2	1	5	5	11	12	8	5	5	1	دكتوراه
Not Stated	207	6	3	6	9	15	22	16	25	25	48	32	غير مبين
<b>Total</b>	<b>32863</b>	<b>2364</b>	<b>1602</b>	<b>2322</b>	<b>3090</b>	<b>3682</b>	<b>4227</b>	<b>4186</b>	<b>3753</b>	<b>3088</b>	<b>3357</b>	<b>1192</b>	<b>المجموع</b>

جدول 2: الأسر الفلسطينية حسب المهنة الرئيسية لرب الأسرة وحجم الأسرة

Table 2: Palestinian Households by Main Occupation of Head of Household and Household Size

Main Occupation of Head of Household	المجموع Total	حجم الأسرة											المهنة الرئيسية لرب الأسرة
		+11	10	9	8	7	6	5	4	3	2	1	
Legislators and Managers	530	38	34	44	51	77	81	74	52	37	37	5	المشروعون وموظفو الإدارة العليا
Professionals	1112	41	42	73	105	143	183	160	131	108	109	17	المتخصصون
Technicians and Associate Professionals	1369	108	65	115	155	182	200	183	146	104	94	17	الفنيون والمتخصصون المساعدون
Clerks	581	30	25	39	62	77	80	89	74	57	44	4	الكتابة
Services and Sales Workers	4441	257	195	279	401	498	628	675	577	434	442	55	العاملون في الخدمات والباعة في المحلات التجارية والأسواق
Skilled Agricultural and Fishery Workers	3269	379	228	308	337	350	365	355	325	263	299	60	العمال المهرة في الزراعة وصيد الأسماك
Crafts and Related Workers	6050	389	318	464	620	770	886	849	720	494	485	55	العاملون في الحرف وما إليها من المهن
Plant, Machine Operators and Assemblers	1980	164	106	184	227	244	250	250	234	162	153	6	مشغلو الآلات ومجموعها
Elementary Occupations	7536	529	402	555	739	907	1066	974	884	688	713	79	المهن الأولية
Not Stated	106	15	8	7	12	10	12	11	11	11	8	1	غير مبين
Without Occupation	5889	414	179	254	381	424	476	566	599	730	973	893	بدون مهنة
<b>Total</b>	<b>32863</b>	<b>2364</b>	<b>1602</b>	<b>2322</b>	<b>3090</b>	<b>3682</b>	<b>4227</b>	<b>4186</b>	<b>3753</b>	<b>3088</b>	<b>3357</b>	<b>1192</b>	<b>المجموع</b>

جدول (3 تابع): أرباب الأسر الفلسطينيين (10 سنوات فأكثر) حسب العلاقة بقوة العمل والجنس وباقي أفراد الأسر (10 سنوات فأكثر) حسب العلاقة برب الأسرة والعلاقة بقوة العمل

Table (3 Cont.): Palestinian Heads of Households (10 Years and Over) by Activity Status and Sex, and Other Household Members (10 Years and Over) by Relationship to Head of Household and Activity Status

Sex of Head of Household and Activity Status	Other Members of the Household by Relationship to Head of Household and Activity Status									جنس رب الأسرة والعلاقة بقوة العمل
	المجموع Total			آخرون Others			أقرباء آخرون Other Relatives			
	غير مبين Not Stated	غير نشيطين اقتصادياً Not Economically Active	نشطون اقتصادياً Economically Active	غير مبين Not Stated	غير نشيطين اقتصادياً Not Economically Active	نشطون اقتصادياً Economically Active	غير مبين Not Stated	غير نشيطين اقتصادياً Not Economically Active	نشطون اقتصادياً Economically Active	
<b>Both Sexes</b>										<b>كلا الجنسين</b>
<b>Economically Active</b>	507	64684	16357	-	20	36	44	729	399	<b>نشطون اقتصادياً</b>
Employed	431	54715	13144	-	15	32	36	627	339	مشتغل
Unemployed Ever Worked	69	9485	3026	-	5	4	8	93	54	متعطل سبق له العمل
Unemployed Never Worked	7	484	187	-	-	-	-	9	6	متعطل لم يسبق له العمل
<b>Not Economically Active</b>	120	10962	6288	-	13	11	3	255	126	<b>غير نشيطين اقتصادياً</b>
Students	1	66	14	-	-	-	-	1	1	طالب متفرغ للدراسة
House Wife	52	2500	1868	-	7	4	-	154	58	متفرغة لأعمال المنزل
Unable to Work	46	5901	3095	-	4	5	1	73	51	عاجز عن العمل
Not Working & Not Look for work	19	2277	1217	-	2	2	2	21	14	لا يعمل ولا يبحث عن عمل
Others	2	218	94	-	-	-	-	6	2	أخرى
<b>Not Stated</b>	9	85	49	-	2	1	1	5	1	<b>غير مبين</b>
<b>Total</b>	<b>636</b>	<b>75731</b>	<b>22694</b>	<b>-</b>	<b>35</b>	<b>48</b>	<b>48</b>	<b>989</b>	<b>526</b>	<b>المجموع</b>

جدول 4: أرباب الأسر الفلسطينيين (10 سنوات فأكثر) المشتغلون والمتعطلون الذين سبق لهم العمل حسب الحالة العملية والجنس وباقي أفراد الأسر (10 سنوات فأكثر) حسب العلاقة برب الأسرة والعلاقة بقوة العمل

Table 4: Employed and Unemployed Ever Worked Palestinian Heads of Households (10 Years and Over) by Employment Status and Sex, and Other Household Members (10 Years and Over) by Relationship to Head of Household and Activity Status

Sex of Head of Household and Employment Status	Other Members of the Household by Relationship to Head of Household and Activity Status									رب الأسرة Head of Household	جنس رب الأسرة والحالة العملية
	أب / أم Father / Mother			ابن / بنت Son / Daughter			زوج / زوجة Spouse				
	غير مبين Not Stated	غير نشيطين اقتصادياً Not Economically Active	نشطون اقتصادياً Economically Active	غير مبين Not Stated	غير نشيطين اقتصادياً Not Economically Active	نشطون اقتصادياً Economically Active	غير مبين Not Stated	غير نشيطين اقتصادياً Not Economically Active	نشطون اقتصادياً Economically Active		
<b>Male</b>											<b>ذكر</b>
<b>Employed</b>	96	1943	105	155	28187	9414	18	20913	1645	23028	<b>مشتغل</b>
Employer	5	162	2	11	2697	903	-	1679	174	1873	صاحب عمل
Self Employed	36	542	22	79	9845	4438	9	6182	473	6764	يعمل لحسابه
Wage Employee	55	1225	81	63	15480	3987	9	12859	990	14184	مستخدم بأجر
Unpaid Family Member	-	14	-	2	136	76	-	171	7	182	يعمل لدى الأسرة دون أجر
Others	-	-	-	-	26	9	-	19	1	22	أخرى
Not Stated	-	-	-	-	3	1	-	3	-	3	غير مبين
<b>Unemployed Ever Worked</b>	10	261	19	22	5228	2545	12	3176	188	3470	<b>متعطّل سبق له العمل</b>
Employer	-	12	-	1	265	155	-	147	9	160	صاحب عمل
Self Employed	2	45	3	8	1148	725	3	637	48	698	يعمل لحسابه
Wage Employee	7	195	14	13	3686	1576	8	2312	126	2522	مستخدم بأجر
Unpaid Family Member	-	2	1	-	16	16	-	17	1	20	يعمل لدى الأسرة دون أجر
Others	-	-	-	-	-	-	-	1	-	1	أخرى
Not Stated	1	7	1	-	113	73	1	62	4	69	غير مبين
<b>Total</b>	<b>106</b>	<b>2204</b>	<b>124</b>	<b>177</b>	<b>33415</b>	<b>11959</b>	<b>30</b>	<b>24089</b>	<b>1833</b>	<b>26498</b>	<b>المجموع</b>

جدول (4 تابع): أرباب الأسر الفلسطينيين (10 سنوات فأكثر) المشتغلون والمتعطلون الذين سبق لهم العمل حسب الحالة العملية والجنس وباقي أفراد الأسر (10 سنوات فأكثر) حسب العلاقة برب الأسرة والعلاقة بقوة العمل

Table (4 Cont.): Employed and Unemployed Ever Worked Palestinian Heads of Households (10 Years and Over) by Employment Status and Sex, and Other Household Members (10 Years and Over) by Relationship to Head of Household and Activity Status

Sex of Head of Household and Employment Status	Other Members of the Household by Relationship to Head of Household and Activity Status											جنس رب الأسرة والحالة العملية	
	زوجة ابن / زوج بنت Son / Daughter in Law			حفيد / حفيدة Grandchild			جد / جدة Grandfather / Mother			أخ / أخت Brother / Sister			
	غير مبين Not Stated	غير نشيطين اقتصاديا Not Economically Active	نشطون اقتصاديا Economically Active	غير مبين Not Stated	غير نشيطين اقتصاديا Not Economically Active	نشطون اقتصاديا Economically Active	غير مبين Not Stated	غير نشيطين اقتصاديا Not Economically Active	نشطون اقتصاديا Economically Active	غير مبين Not Stated	غير نشيطين اقتصاديا Not Economically Active		نشطون اقتصاديا Economically Active
<b>Male</b>												<b>ذكر</b>	
<b>Employed</b>	15	1008	83	56	169	27	4	58	2	42	1288	1211	مشتغل
Employer	1	86	7	-	12	1	-	4	-	1	100	89	صاحب عمل
Self Employed	13	629	46	56	131	22	2	16	-	14	349	327	يعمل لحسابه
Wage Employee	1	274	29	-	19	4	2	37	2	27	826	784	مستخدم بأجر
Unpaid Family Member	-	17	1	-	7	-	-	-	-	-	12	11	يعمل لدى الأسرة دون أجر
Others	-	2	-	-	-	-	-	1	-	-	1	-	أخرى
Not Stated	-	-	-	-	-	-	-	-	-	-	-	-	غير مبين
<b>Unemployed Ever Worked</b>	2	338	16	6	77	9	-	7	-	9	204	138	متعطّل سبق له العمل
Employer	-	30	2	-	12	4	-	-	-	-	1	1	صاحب عمل
Self Employed	1	113	4	-	42	4	-	1	-	1	33	12	يعمل لحسابه
Wage Employee	1	178	10	6	18	1	-	6	-	8	159	119	مستخدم بأجر
Unpaid Family Member	-	4	-	-	-	-	-	-	-	-	5	2	يعمل لدى الأسرة دون أجر
Others	-	-	-	-	-	-	-	-	-	-	-	-	أخرى
Not Stated	-	13	-	-	5	-	-	-	-	-	6	4	غير مبين
<b>Total</b>	<b>17</b>	<b>1346</b>	<b>99</b>	<b>62</b>	<b>246</b>	<b>36</b>	<b>4</b>	<b>65</b>	<b>2</b>	<b>51</b>	<b>1492</b>	<b>1349</b>	<b>المجموع</b>



جدول (4 تابع): أرباب الأسر الفلسطينيين (10 سنوات فأكثر) المشتغلون والمتعطلون الذين سبق لهم العمل حسب الحالة العملية والجنس وباقي أفراد الأسر (10 سنوات فأكثر) حسب العلاقة برب الأسرة والعلاقة بقوة العمل

Table (4 Cont.): Employed and Unemployed Ever Worked Palestinian Heads of Households (10 Years and Over) by Employment Status and Sex, and Other Household Members (10 Years and Over) by Relationship to Head of Household and Activity Status

Sex of Head of Household and Employment Status	Other Members of the Household by Relationship to Head of Household and Activity Status									جنس رب الأسرة والحالة العملية
	المجموع Total			آخرون Others			أقرباء آخرون Other Relative			
	غير مبين Not Stated	غير نشيطين اقتصادياً Not Economically Active	نشطون اقتصادياً Economically Active	غير مبين Not Stated	غير نشيطين اقتصادياً Not Economically Active	نشطون اقتصادياً Economically Active	غير مبين Not Stated	غير نشيطين اقتصادياً Not Economically Active	نشطون اقتصادياً Economically Active	
<b>Male</b>										<b>ذكر</b>
<b>Employed</b>	421	54175	12839	-	14	30	35	595	322	<b>مشتغل</b>
Employer	20	4807	1218	-	4	4	2	63	38	صاحب عمل
Self Employed	217	17881	5447	-	7	11	8	180	108	يعمل لحسابه
Wage Employee	181	31071	6062	-	3	13	24	348	172	مستخدم بأجر
Unpaid Family Member	3	361	99	-	-	-	1	4	4	يعمل لدى الأسرة دون أجر
Others	-	49	12	-	-	2	-	-	-	أخرى
Not Stated	-	6	1	-	-	-	-	-	-	غير مبين
<b>Unemployed Ever Worked</b>	69	9383	2970	-	5	4	8	87	51	<b>متعطّل سبق له العمل</b>
Employer	1	473	178	-	-	-	-	6	7	صاحب عمل
Self Employed	19	2027	808	-	1	1	4	7	11	يعمل لحسابه
Wage Employee	47	6630	1881	-	4	3	4	72	32	مستخدم بأجر
Unpaid Family Member	-	44	20	-	-	-	-	-	-	يعمل لدى الأسرة دون أجر
Others	-	1	-	-	-	-	-	-	-	أخرى
Not Stated	2	208	83	-	-	-	-	2	1	غير مبين
<b>Total</b>	<b>490</b>	<b>63558</b>	<b>15809</b>	<b>-</b>	<b>19</b>	<b>34</b>	<b>43</b>	<b>682</b>	<b>373</b>	<b>المجموع</b>

جدول (4 تابع): أرباب الأسر الفلسطينيين (10 سنوات فأكثر) المشتغلون والمتعطلون الذين سبق لهم العمل حسب الحالة العملية والجنس وباقي أفراد الأسر (10 سنوات فأكثر) حسب العلاقة برب الأسرة والعلاقة بقوة العمل

**Table (4 Cont.): Employed and Unemployed Ever Worked Palestinian Heads of Households (10 Years and Over) by Employment Status and Sex, and Other Household Members (10 Years and Over) by Relationship to Head of Household and Activity Status**

Sex of Head of Household and Employment Status	Other Members of the Household by Relationship to Head of Household and Activity Status									رب الأسرة Head of Household	جنس رب الأسرة والحالة العملية
	أب / أم Father / Mother			ابن / بنت Son / Daughter			زوج / زوجة Spouse				
	غير مبين Not Stated	غير نشيطين اقتصادياً Not Economically Active	نشطون اقتصادياً Economically Active	غير مبين Not Stated	غير نشيطين اقتصادياً Not Economically Active	نشطون اقتصادياً Economically Active	غير مبين Not Stated	غير نشيطين اقتصادياً Not Economically Active	نشطون اقتصادياً Economically Active		
<b>Female</b>											أنثى
<b>Employed</b>	1	9	-	2	423	259	-	1	2	388	مشتغل
Employer	-	-	-	-	11	4	-	-	-	15	صاحب عمل
Self Employed	1	1	-	2	193	121	-	1	-	170	يعمل لحسابه
Wage Employee	-	8	-	-	190	112	-	-	2	187	مستخدم بأجر
Unpaid Family Member	-	-	-	-	29	22	-	-	-	15	يعمل لدى الأسرة دون أجر
Others	-	-	-	-	-	-	-	-	-	1	أخرى
Not Stated	-	-	-	-	-	-	-	-	-	-	غير مبين
<b>Unemployed Ever Worked</b>	-	3	-	-	72	46	-	1	-	88	متعطّل سبق له العمل
Employer	-	-	-	-	5	-	-	-	-	2	صاحب عمل
Self Employed	-	-	-	-	10	8	-	-	-	26	يعمل لحسابه
Wage Employee	-	3	-	-	43	35	-	1	-	56	مستخدم بأجر
Unpaid Family Member	-	-	-	-	10	3	-	-	-	3	يعمل لدى الأسرة دون أجر
Others	-	-	-	-	-	-	-	-	-	-	أخرى
Not Stated	-	-	-	-	4	-	-	-	-	1	غير مبين
<b>Total</b>	<b>1</b>	<b>12</b>	<b>-</b>	<b>2</b>	<b>495</b>	<b>305</b>	<b>-</b>	<b>2</b>	<b>2</b>	<b>476</b>	المجموع

جدول (4 تابع): أرباب الأسر الفلسطينيين (10 سنوات فأكثر) المشتغلون والمتعطلون الذين سبق لهم العمل حسب الحالة العملية والجنس وباقي أفراد الأسر (10 سنوات فأكثر) حسب العلاقة برب الأسرة والعلاقة بقوة العمل

Table (4 Cont.): Employed and Unemployed Ever Worked Palestinian Heads of Households (10 Years and Over) by Employment Status and Sex, and Other Household Members (10 Years and Over) by Relationship to Head of Household and Activity Status

Sex of Head of Household and Employment Status	Other Members of the Household by Relationship to Head of Household and Activity Status											جنس رب الأسرة والحالة العملية	
	زوجة ابن / زوج بنت Son / Daughter in Law			حفيد / حفيدة Grandchild			جد / جدة Grandfather / Mother			أخ / أخت Brother / Sister			
	غير مبين Not Stated	غير نشيطين اقتصادياً Not Economically Active	نشطون اقتصادياً Economically Active	غير مبين Not Stated	غير نشيطين اقتصادياً Not Economically Active	نشطون اقتصادياً Economically Active	غير مبين Not Stated	غير نشيطين اقتصادياً Not Economically Active	نشطون اقتصادياً Economically Active	غير مبين Not Stated	غير نشيطين اقتصادياً Not Economically Active		نشطون اقتصادياً Economically Active
<b>Female</b>												<b>أنثى</b>	
<b>Employed</b>	1	37	1	4	9	-	-	-	-	1	28	24	<b>مشتغل</b>
Employer	-	2	-	-	-	-	-	-	-	-	-	1	صاحب عمل
<b>Self Employed</b>	1	21	1	4	6	-	-	-	-	-	11	5	يعمل لحسابه
Wage Employee	-	11	-	-	3	-	-	-	-	1	14	18	مستخدم بأجر
Unpaid Family Member	-	3	-	-	-	-	-	-	-	-	2	-	يعمل لدى الأسرة دون أجر
Others	-	-	-	-	-	-	-	-	-	-	1	-	أخرى
Not Stated	-	-	-	-	-	-	-	-	-	-	-	-	غير مبين
<b>Unemployed Ever Worked</b>	-	8	1	-	6	3	-	-	-	-	6	3	<b>متعطّل سبق له العمل</b>
Employer	-	-	-	-	-	-	-	-	-	-	-	-	صاحب عمل
Self Employed	-	-	-	-	-	1	-	-	-	-	5	2	يعمل لحسابه
Wage Employee	-	6	1	-	6	2	-	-	-	-	1	1	مستخدم بأجر
Unpaid Family Member	-	2	-	-	-	-	-	-	-	-	-	-	يعمل لدى الأسرة دون أجر
Others	-	-	-	-	-	-	-	-	-	-	-	-	أخرى
Not Stated	-	-	-	-	-	-	-	-	-	-	-	-	غير مبين
<b>Total</b>	<b>1</b>	<b>45</b>	<b>2</b>	<b>4</b>	<b>15</b>	<b>3</b>	<b>-</b>	<b>-</b>	<b>-</b>	<b>1</b>	<b>34</b>	<b>27</b>	<b>المجموع</b>

جدول (4 تابع): أرباب الأسر الفلسطينيين (10 سنوات فأكثر) المشتغلون والمتعطلون الذين سبق لهم العمل حسب الحالة العملية والجنس وباقي أفراد الأسر (10 سنوات فأكثر) حسب العلاقة برب الأسرة والعلاقة بقوة العمل

Table (4 Cont.): Employed and Unemployed Ever Worked Palestinian Heads of Households (10 Years and Over) by Employment Status and Sex, and Other Household Members (10 Years and Over) by Relationship to Head of Household and Activity Status

Sex of Head of Household and Employment Status	Other Members of the Household by Relationship to Head of Household and Activity Status									جنس رب الأسرة والحالة العملية
	المجموع Total			آخرون Others			أقرباء آخرون Other Relative			
	غير مبين Not Stated	غير نشيطين اقتصادياً Not Economically Active	نشطون اقتصادياً Economically Active	غير مبين Not Stated	غير نشيطين اقتصادياً Not Economically Active	نشطون اقتصادياً Economically Active	غير مبين Not Stated	غير نشيطين اقتصادياً Not Economically Active	نشطون اقتصادياً Economically Active	
<b>Female</b>										<b>أنثى</b>
<b>Employed</b>	10	540	305	-	1	2	1	32	17	<b>مشتغل</b>
Employer	-	13	6	-	-	1	-	-	-	صاحب عمل
Self Employed	8	249	135	-	1	-	-	15	8	يعمل لحسابه
Wage Employee	2	240	140	-	-	-	1	14	8	مستخدم بأجر
Unpaid Family Member	-	37	24	-	-	1	-	3	1	يعمل لدى الأسرة دون أجر
Others	-	1	-	-	-	-	-	-	-	أخرى
Not Stated	-	-	-	-	-	-	-	-	-	غير مبين
<b>Unemployed Ever Worked</b>	-	102	56	-	-	-	-	6	3	<b>متعطّل سبق له العمل</b>
Employer	-	5	-	-	-	-	-	-	-	صاحب عمل
Self Employed	-	18	11	-	-	-	-	3	-	يعمل لحسابه
Wage Employee	-	62	42	-	-	-	-	2	3	مستخدم بأجر
Unpaid Family Member	-	13	3	-	-	-	-	1	-	يعمل لدى الأسرة دون أجر
Others	-	-	-	-	-	-	-	-	-	أخرى
Not Stated	-	4	-	-	-	-	-	-	-	غير مبين
<b>Total</b>	<b>10</b>	<b>642</b>	<b>361</b>	<b>-</b>	<b>1</b>	<b>2</b>	<b>1</b>	<b>38</b>	<b>20</b>	<b>المجموع</b>

جدول (4 تابع): أرباب الأسر الفلسطينيين (10 سنوات فأكثر) المشتغلون والمتعطلون الذين سبق لهم العمل حسب الحالة العملية والجنس وباقي أفراد الأسر (10 سنوات فأكثر) حسب العلاقة برب الأسرة والعلاقة بقوة العمل

Table (4 Cont.): Employed and Unemployed Ever Worked Palestinian Heads of Households (10 Years and Over) by Employment Status and Sex, and Other Household Members (10 Years and Over) by Relationship to Head of Household and Activity Status

Sex of Head of Household and Employment Status	Other Members of the Household by Relationship to Head of Household and Activity Status									رب الأسرة Head of Household	جنس رب الأسرة والحالة العملية
	أب / أم Father / Mother			ابن / بنت Son / Daughter			زوج / زوجة Spouse				
	غير مبين Not Stated	غير نشيطين اقتصادياً Not Economically Active	نشطون اقتصادياً Economically Active	غير مبين Not Stated	غير نشيطين اقتصادياً Not Economically Active	نشطون اقتصادياً Economically Active	غير مبين Not Stated	غير نشيطين اقتصادياً Not Economically Active	نشطون اقتصادياً Economically Active		
<b>Both Sexes</b>											<b>كلا الجنسين</b>
<b>Employed</b>	97	1952	105	157	28610	9673	18	20914	1647	23416	مشتغل
Employer	5	162	2	11	2708	907	-	1679	174	1888	صاحب عمل
Self Employed	37	543	22	81	10038	4559	9	6183	473	6934	يعمل لحسابه
Wage Employee	55	1233	81	63	15670	4099	9	12859	992	14371	مستخدم بأجر
Unpaid Family Member	-	14	-	2	165	98	-	171	7	197	يعمل لدى الأسرة دون أجر
Others	-	-	-	-	26	9	-	19	1	23	أخرى
Not Stated	-	-	-	-	3	1	-	3	-	3	غير مبين
<b>Unemployed Ever Worked</b>	10	264	19	22	5300	2591	12	3177	188	3558	متعطّل سبق له العمل
Employer	-	12	-	1	270	155	-	147	9	162	صاحب عمل
Self Employed	2	45	3	8	1158	733	3	637	48	724	يعمل لحسابه
Wage Employee	7	198	14	13	3729	1611	8	2313	126	2578	مستخدم بأجر
Unpaid Family Member	-	2	1	-	26	19	-	17	1	23	يعمل لدى الأسرة دون أجر
Others	-	-	-	-	-	-	-	1	-	1	أخرى
Not Stated	1	7	1	-	117	73	1	62	4	70	غير مبين
<b>Total</b>	<b>107</b>	<b>2216</b>	<b>124</b>	<b>179</b>	<b>33910</b>	<b>12264</b>	<b>30</b>	<b>24091</b>	<b>1835</b>	<b>26974</b>	<b>المجموع</b>



جدول (4 تابع): أرباب الأسر الفلسطينيين (10 سنوات فأكثر) المشتغلون والمتعطلون الذين سبق لهم العمل حسب الحالة العملية والجنس وباقي أفراد الأسر (10 سنوات فأكثر) حسب العلاقة برب الأسرة والعلاقة بقوة العمل

Table (4 Cont.): Employed and Unemployed Ever Worked Palestinian Heads of Households (10 Years and Over) by Employment Status and Sex, and Other Household Members (10 Years and Over) by Relationship to Head of Household and Activity Status

Sex of Head of Household and Employment Status	Other Members of the Household by Relationship to Head of Household and Activity Status											جنس رب الأسرة والحالة العملية	
	زوجة ابن / زوج بنت Son / Daughter in Law			حفيد / حفيدة Grandchild			جد / جدة Grandfather / Mother			أخ / أخت Brother / Sister			
	غير مبين Not Stated	غير نشيطين اقتصادياً Not Economically Active	نشطون اقتصادياً Economically Active	غير مبين Not Stated	غير نشيطين اقتصادياً Not Economically Active	نشطون اقتصادياً Economically Active	غير مبين Not Stated	غير نشيطين اقتصادياً Not Economically Active	نشطون اقتصادياً Economically Active	غير مبين Not Stated	غير نشيطين اقتصادياً Not Economically Active		نشطون اقتصادياً Economically Active
<b>Both Sexes</b>													كلا الجنسين
<b>Employed</b>	16	1045	84	60	178	27	4	58	2	43	1316	1235	مشتغل
Employer	1	88	7	-	12	1	-	4	-	1	100	90	صاحب عمل
Self Employed	14	650	47	60	137	22	2	16	-	14	360	332	يعمل لحسابه
Wage Employee	1	285	29	-	22	4	2	37	2	28	840	802	مستخدم بأجر
Unpaid Family Member	-	20	1	-	7	-	-	-	-	-	14	11	يعمل لدى الأسرة دون أجر
Others	-	2	-	-	-	-	-	1	-	-	2	-	أخرى
Not Stated	-	-	-	-	-	-	-	-	-	-	-	-	غير مبين
<b>Unemployed Ever Worked</b>	2	346	17	6	83	12	-	7	-	9	210	141	متعطّل سبق له العمل
Employer	-	30	2	-	12	4	-	-	-	-	1	1	صاحب عمل
Self Employed	1	113	4	-	42	5	-	1	-	1	38	14	يعمل لحسابه
Wage Employee	1	184	11	6	24	3	-	6	-	8	160	120	مستخدم بأجر
Unpaid Family Member	-	6	-	-	-	-	-	-	-	-	5	2	يعمل لدى الأسرة دون أجر
Others	-	-	-	-	-	-	-	-	-	-	-	-	أخرى
Not Stated	-	13	-	-	5	-	-	-	-	-	6	4	غير مبين
<b>Total</b>	<b>18</b>	<b>1391</b>	<b>101</b>	<b>66</b>	<b>261</b>	<b>39</b>	<b>4</b>	<b>65</b>	<b>2</b>	<b>52</b>	<b>1526</b>	<b>1376</b>	المجموع

جدول (4 تابع): أرباب الأسر الفلسطينيين (10 سنوات فأكثر) المشتغلون والمتعطلون الذين سبق لهم العمل حسب الحالة العملية والجنس وباقي أفراد الأسر (10 سنوات فأكثر) حسب العلاقة برب الأسرة والعلاقة بقوة العمل

Table (4 Cont.): Employed and Unemployed Ever Worked Palestinian Heads of Households (10 Years and Over) by Employment Status and Sex, and Other Household Members (10 Years and Over) by Relationship to Head of Household and Activity Status

Sex of Head of Household and Employment Status	Other Members of the Household by Relationship to Head of Household and Activity Status									جنس رب الأسرة والحالة العملية
	المجموع Total			آخرون Others			أقرباء آخرون Other Relative			
	غير مبين Not Stated	غير نشيطين اقتصاديا Not Economically Active	نشطون اقتصاديا Economically Active	غير مبين Not Stated	غير نشيطين اقتصاديا Not Economically Active	نشطون اقتصاديا Economically Active	غير مبين Not Stated	غير نشيطين اقتصاديا Not Economically Active	نشطون اقتصاديا Economically Active	
<b>Both Sexes</b>										كلا الجنسين
<b>Employed</b>	431	54715	13144	-	15	32	36	627	339	مشتغل
Employer	20	4820	1224	-	4	5	2	63	38	صاحب عمل
Self Employed	225	18130	5582	-	8	11	8	195	116	يعمل لحسابه
Wage Employee	183	31311	6202	-	3	13	25	362	180	مستخدم بأجر
Unpaid Family Member	3	398	123	-	-	1	1	7	5	يعمل لدى الأسرة دون أجر
Others	-	50	12	-	-	2	-	-	-	أخرى
Not Stated	-	6	1	-	-	-	-	-	-	غير مبين
<b>Unemployed Ever Worked</b>	69	9485	3026	-	5	4	8	93	54	متعطّل سبق له العمل
Employer	1	478	178	-	-	-	-	6	7	صاحب عمل
Self Employed	19	2045	819	-	1	1	4	10	11	يعمل لحسابه
Wage Employee	47	6692	1923	-	4	3	4	74	35	مستخدم بأجر
Unpaid Family Member	-	57	23	-	-	-	-	1	-	يعمل لدى الأسرة دون أجر
Others	-	1	-	-	-	-	-	-	-	أخرى
Not Stated	2	212	83	-	-	-	-	2	1	غير مبين
<b>Total</b>	<b>500</b>	<b>64200</b>	<b>16170</b>	<b>-</b>	<b>20</b>	<b>36</b>	<b>44</b>	<b>720</b>	<b>393</b>	المجموع

جدول 5: السكان الفلسطينيون (10 سنوات فأكثر) حسب الحالة التعليمية والجنس ونوع التجمع

Table 5: Palestinian Population (10 Years and Over) by Educational Attainment, Sex and Type of Locality

Educational Attainment	Sex	المجموع Total	مخيمات Camps	ريف Rural	حضر Urban	الجنس	الحالة التعليمية
Illiterate	Male	3385	198	2024	1163	ذكور	أمي
	Female	12047	610	7184	4253	إناث	
	Both Sexes	15432	808	9208	5416	كلا الجنسين	
Can Read and Write	Male	11168	464	6216	4488	ذكور	ملم
	Female	11121	449	6255	4417	إناث	
	Both Sexes	22289	913	12471	8905	كلا الجنسين	
Elementary	Male	18815	819	10248	7748	ذكور	ابتدائي
	Female	18928	781	10976	7171	إناث	
	Both Sexes	37743	1600	21224	14919	كلا الجنسين	
Preparatory	Male	17808	848	10301	6659	ذكور	إعدادي
	Female	13378	707	7336	5335	إناث	
	Both Sexes	31186	1555	17637	11994	كلا الجنسين	
Secondary	Male	8478	361	4720	3397	ذكور	ثانوي
	Female	5407	320	2459	2628	إناث	
	Both Sexes	13885	681	7179	6025	كلا الجنسين	
Associate Diploma	Male	3723	195	2121	1407	ذكور	دبلوم متوسط
	Female	2244	245	924	1075	إناث	
	Both Sexes	5967	440	3045	2482	كلا الجنسين	
Bachelor	Male	2872	91	1559	1222	ذكور	بكالوريوس
	Female	968	33	362	573	إناث	
	Both Sexes	3840	124	1921	1795	كلا الجنسين	
Higher Diploma	Male	60	2	28	30	ذكور	دبلوم عالي
	Female	7	-	2	5	إناث	
	Both Sexes	67	2	30	35	كلا الجنسين	
Master	Male	302	11	142	149	ذكور	ماجستير
	Female	28	-	11	17	إناث	
	Both Sexes	330	11	153	166	كلا الجنسين	
Ph.D	Male	86	2	27	57	ذكور	دكتوراه
	Female	3	-	1	2	إناث	
	Both Sexes	89	2	28	59	كلا الجنسين	
Not Stated	Male	217	16	154	47	ذكور	غير مبين
	Female	831	26	515	290	إناث	
	Both Sexes	1048	42	669	337	كلا الجنسين	
<b>Total</b>	<b>Male</b>	<b>66914</b>	<b>3007</b>	<b>37540</b>	<b>26367</b>	<b>ذكور</b>	<b>المجموع</b>
	<b>Female</b>	<b>64962</b>	<b>3171</b>	<b>36025</b>	<b>25766</b>	<b>إناث</b>	
	<b>Both Sexes</b>	<b>131876</b>	<b>6178</b>	<b>73565</b>	<b>52133</b>	<b>كلا الجنسين</b>	

جدول 6: السكان الفلسطينيون ( 5 سنوات فاكتر) حسب التجمع والجنس والالتحاق بالتعليم

Table 6: Palestinian Population (5 Years and Over) by Locality, Sex and Educational Attendance

Locality	Sex	التحاق بالتعليم						الجنس	التجمع
		المجموع Total	غير مبين Not Stated	لم يلتحق ابدأ Never Attended	التحق وتخرج Attended and Graduated	التحق وترك Attended and left	ملتحق حالياً Attending		
Al Judeida	Male	1533	46	122	360	455	550	ذكور	الجُدَيْدَة
	Female	1483	43	318	283	347	492	اناث	
	Both Sexes	3016	89	440	643	802	1042	كلا الجنسين	
Al Jarba	Male	21	-	3	5	3	10	ذكور	الجَرْبَا
	Female	23	-	3	7	3	10	اناث	
	Both Sexes	44	-	6	12	6	20	كلا الجنسين	
Al Jalama	Male	709	1	50	224	183	251	ذكور	الجَلْمَة
	Female	704	-	130	172	178	224	اناث	
	Both Sexes	1413	1	180	396	361	475	كلا الجنسين	
Al Jameelat	Male	8	-	-	-	6	2	ذكور	الجَمِيلَات
	Female	15	-	3	3	2	7	اناث	
	Both Sexes	23	-	3	3	8	9	كلا الجنسين	
Al Hafira	Male	27	-	3	5	11	8	ذكور	الحَفِيرَة (حَفِيرَة عَرَابَه)
	Female	23	-	7	3	6	7	اناث	
	Both Sexes	50	-	10	8	17	15	كلا الجنسين	
Al Khuljan	Male	159	-	20	30	47	62	ذكور	الخُلْجَان
	Female	145	-	20	13	65	47	اناث	
	Both Sexes	304	-	40	43	112	109	كلا الجنسين	
Ar Rama	Male	308	1	36	68	63	140	ذكور	الرَامَة
	Female	243	-	60	61	54	68	اناث	
	Both Sexes	551	1	96	129	117	208	كلا الجنسين	
Az Zawiya	Male	215	-	19	31	69	96	ذكور	الزَاوِيَة
	Female	178	-	38	18	72	50	اناث	
	Both Sexes	393	-	57	49	141	146	كلا الجنسين	
Az Zababida	Male	1288	-	99	340	363	486	ذكور	الزَبَابِيْدَة
	Female	1226	-	189	305	305	427	اناث	
	Both Sexes	2514	-	288	645	668	913	كلا الجنسين	
As Sa'aida	Male	40	-	4	6	11	19	ذكور	السَّعَايِدَة
	Female	39	-	9	6	11	13	اناث	
	Both Sexes	79	-	13	12	22	32	كلا الجنسين	

جدول (6 تابع): السكان الفلسطينيين ( 5 سنوات فأكثر) حسب التجمع والجنس والالتحاق بالتعليم

Table (6 Cont.): Palestinian Population (5 Years and Over) by Locality, Sex and Educational Attendance

Locality	Sex	التعليم بالالتحاق					التجمع	الجنس	
		المجموع Total	غير مبين Not Stated	لم يلتحق ابداً Never Attended	التحق وتخرج Attended and Graduated	التحق وترك Attended and left			ملتحق حالياً Attending
Ash Shuhada	Male	520	-	51	105	167	197	ذكور	الشُّهَدَاء
	Female	562	-	124	69	184	185	اناث	
	Both Sexes	1082	-	175	174	351	382	كلا الجنسين	
Ad Damayra	Male	78	-	8	18	30	22	ذكور	الضَمَائِرَة
	Female	98	-	24	20	20	34	اناث	
	Both Sexes	176	-	32	38	50	56	كلا الجنسين	
At Tarem	Male	129	-	13	16	48	52	ذكور	الطَرَم
	Female	124	-	21	21	37	45	اناث	
	Both Sexes	253	-	34	37	85	97	كلا الجنسين	
At Tayba	Male	778	-	58	156	265	299	ذكور	الطَيِّبَة
	Female	700	-	117	127	234	222	اناث	
	Both Sexes	1478	-	175	283	499	521	كلا الجنسين	
Al 'Araqa	Male	668	-	72	115	209	272	ذكور	العَرَقَة
	Female	592	-	113	118	169	192	اناث	
	Both Sexes	1260	-	185	233	378	464	كلا الجنسين	
al 'Asa'asa	Male	134	-	20	14	52	48	ذكور	العَصَاعِصَة
	Female	149	-	47	8	52	42	اناث	
	Both Sexes	283	-	67	22	104	90	كلا الجنسين	
Al 'Attara	Male	334	-	42	70	99	123	ذكور	العَطَّارَة
	Female	309	-	76	53	81	99	اناث	
	Both Sexes	643	-	118	123	180	222	كلا الجنسين	
Al Fandaqumiya	Male	1059	-	95	281	282	401	ذكور	الفَنْدُقُومِيَة
	Female	1012	1	197	219	229	366	اناث	
	Both Sexes	2071	1	292	500	511	767	كلا الجنسين	
Al Kufeir	Male	18	-	1	6	3	8	ذكور	الكُفَيْر
	Female	25	-	1	11	8	5	اناث	
	Both Sexes	43	-	2	17	11	13	كلا الجنسين	
Al Mutilla	Male	87	-	10	25	25	27	ذكور	المُطَلَّة
	Female	77	-	20	26	20	11	اناث	
	Both Sexes	164	-	30	51	45	38	كلا الجنسين	



جدول (6 تابع): السكان الفلسطينيين ( 5 سنوات فأكثر) حسب التجمع والجنس والالتحاق بالتعليم

Table (6 Cont.): Palestinian Population (5 Years and Over) by Locality, Sex and Educational Attendance

Locality	Sex	التعليم بالالتحاق					التجمع	الجنس	
		المجموع Total	غير مبين Not Stated	لم يلتحق ابدأ Never Attended	التحق وتخرج Attended and Graduated	التحق وترك Attended and left			ملتحق حالياً Attending
Al Mughayyir	Male	688	-	74	111	230	273	ذكور	المُغَيَّر
	Female	651	1	116	130	212	192	اناث	
	Both Sexes	1339	1	190	241	442	465	كلا الجنسين	
Al Manshiya	Male	54	-	2	5	23	24	ذكور	الْمَنْشِيَّة
	Female	45	-	14	15	4	12	اناث	
	Both Sexes	99	-	16	20	27	36	كلا الجنسين	
Al Mansura	Male	54	-	3	17	13	21	ذكور	الْمَنْصُورَة
	Female	44	-	9	2	23	10	اناث	
	Both Sexes	98	-	12	19	36	31	كلا الجنسين	
Al Hashimiya	Male	277	-	36	57	83	101	ذكور	الْهَاشِمِيَّة
	Female	290	-	64	62	80	84	اناث	
	Both Sexes	567	-	100	119	163	185	كلا الجنسين	
Al Yamun	Male	5114	4	297	978	1762	2073	ذكور	الْيَامُون
	Female	4937	1	918	748	1511	1759	اناث	
	Both Sexes	10051	5	1215	1726	3273	3832	كلا الجنسين	
Umm Qabub	Male	21	-	1	8	4	8	ذكور	أُمُّ قَابُوب
	Female	34	-	5	8	4	17	اناث	
	Both Sexes	55	-	6	16	8	25	كلا الجنسين	
Umm at Tut	Male	297	-	36	70	82	109	ذكور	أُمُّ التُّوت
	Female	306	-	58	76	67	105	اناث	
	Both Sexes	603	-	94	146	149	214	كلا الجنسين	
Umm ar Rihan	Male	117	-	7	21	26	63	ذكور	أُمُّ الرِّيْحَان
	Female	111	-	17	10	40	44	اناث	
	Both Sexes	228	-	24	31	66	107	كلا الجنسين	
Umm Dar	Male	172	-	16	32	57	67	ذكور	أُمُّ دَار
	Female	173	1	27	30	52	63	اناث	
	Both Sexes	345	1	43	62	109	130	كلا الجنسين	
Imreiha	Male	124	-	17	16	54	37	ذكور	إِمْرِيحَة
	Female	136	-	44	12	48	32	اناث	
	Both Sexes	260	-	61	28	102	69	كلا الجنسين	

جدول (6 تابع): السكان الفلسطينيون ( 5 سنوات فأكثر) حسب التجمع والجنس والالتحاق بالتعليم

Table (6 Cont.): Palestinian Population (5 Years and Over) by Locality, Sex and Educational Attendance

Locality	Sex	التحاق بالتعليم					التجمع	الجنس	
		المجموع Total	غير مبين Not Stated	لم يلتحق ابدأ Never Attended	التحق وتخرج Attended and Graduated	التحق وترك Attended and left			ملتحق حالياً Attending
Barta' ash Sharqiya	Male	1151	-	75	243	352	481	ذكور	بَرطعة الشَّرْقِيَّة
	Female	1072	-	165	218	299	390	اناث	
	Both Sexes	2223	-	240	461	651	871	كلا الجنسين	
Barghasha	Male	25	-	3	2	12	8	ذكور	بَرْعَشَة
	Female	23	-	5	5	7	6	اناث	
	Both Sexes	48	-	8	7	19	14	كلا الجنسين	
Birqin	Male	1871	2	127	421	597	724	ذكور	برقین
	Female	1848	-	309	341	514	684	اناث	
	Both Sexes	3719	2	436	762	1111	1408	كلا الجنسين	
Beit Qad	Male	269	-	33	76	66	94	ذكور	بيت قاد
	Female	265	-	53	54	65	93	اناث	
	Both Sexes	534	-	86	130	131	187	كلا الجنسين	
Bir al Basha	Male	407	1	42	124	88	152	ذكور	بیر الباشا
	Female	388	-	79	82	76	151	اناث	
	Both Sexes	795	1	121	206	164	303	كلا الجنسين	
Ti'innik	Male	319	-	19	66	117	117	ذكور	تيعنك
	Female	379	-	55	46	147	131	اناث	
	Both Sexes	698	-	74	112	264	248	كلا الجنسين	
Telfit	Male	40	-	5	5	18	12	ذكور	تلفيت
	Female	24	-	5	6	7	6	اناث	
	Both Sexes	64	-	10	11	25	18	كلا الجنسين	
Tannin	Male	23	-	2	3	11	7	ذكور	تنين
	Female	14	-	4	3	2	5	اناث	
	Both Sexes	37	-	6	6	13	12	كلا الجنسين	
Jaba'	Male	2622	4	187	654	808	969	ذكور	جَبَع
	Female	2620	5	597	555	636	827	اناث	
	Both Sexes	5242	9	784	1209	1444	1796	كلا الجنسين	
Jalbun	Male	797	5	90	233	197	272	ذكور	جالبون
	Female	810	2	182	180	211	235	اناث	
	Both Sexes	1607	7	272	413	408	507	كلا الجنسين	

جدول (6 تابع): السكان الفلسطينيون ( 5 سنوات فأكثر) حسب التجمع والجنس والالتحاق بالتعليم

Table (6 Cont.): Palestinian Population (5 Years and Over) by Locality, Sex and Educational Attendance

Locality	Sex	التعليم بالالتحاق					التجمع	الجنس	
		المجموع Total	غير مبين Not Stated	لم يلتحق ابداً Never Attended	التحق وتخرج Attended and Graduated	التحق وترك Attended and left			ملتحق حالياً Attending
Jalqamus	Male	561	-	62	141	147	211	ذكور	جَلْقَمُوس
	Female	566	4	106	105	156	195	اناث	
	Both Sexes	1127	4	168	246	303	406	كلا الجنسين	
Jenin	Male	11278	1	765	2907	3623	3982	ذكور	جنين
	Female	10889	5	1438	2646	2976	3824	اناث	
	Both Sexes	22167	6	2203	5553	6599	7806	كلا الجنسين	
Khirbet Abu 'Anqar	Male	5	-	2	-	2	1	ذكور	خربة أبو عنقر
	Female	4	-	1	1	-	2	اناث	
	Both Sexes	9	-	3	1	2	3	كلا الجنسين	
Khirbet al Muntar ash Sharqiya	Male	6	-	2	-	1	3	ذكور	خربة المنطار الشرقية
	Female	7	-	3	-	3	1	اناث	
	Both Sexes	13	-	5	-	4	4	كلا الجنسين	
Khirbet al Muntar al Gharbiya	Male	11	-	-	1	4	6	ذكور	خربة المنطار الغربية
	Female	12	-	2	1	4	5	اناث	
	Both Sexes	23	-	2	2	8	11	كلا الجنسين	
Khirbet Kharruba	Male	11	-	-	3	3	5	ذكور	خربة خروبة
	Female	12	-	3	2	4	3	اناث	
	Both Sexes	23	-	3	5	7	8	كلا الجنسين	
Khirbet Sab'ein	Male	10	-	2	2	6	-	ذكور	خربة سبعين
	Female	12	-	3	5	4	-	اناث	
	Both Sexes	22	-	5	7	10	-	كلا الجنسين	
Khirbet Suruj	Male	16	-	2	2	9	3	ذكور	خربة سروج
	Female	14	-	4	2	6	2	اناث	
	Both Sexes	30	-	6	4	15	5	كلا الجنسين	
Khirbet 'Abdallah al Yunis	Male	54	-	4	15	8	27	ذكور	خربة عبد الله اليونس
	Female	40	-	4	11	9	16	اناث	
	Both Sexes	94	-	8	26	17	43	كلا الجنسين	
Khirbet Marah ar Raha	Male	4	-	1	1	2	-	ذكور	خربة مراح الرهي
	Female	6	-	3	1	2	-	اناث	
	Both Sexes	10	-	4	2	4	-	كلا الجنسين	

جدول (6 تابع): السكان الفلسطينيين ( 5 سنوات فأكثر) حسب التجمع والجنس والالتحاق بالتعليم

Table (6 Cont.): Palestinian Population (5 Years and Over) by Locality, Sex and Educational Attendance

Locality	Sex	التعليم بالالتحاق					التجمع	الجنس	
		المجموع Total	غير مبين Not Stated	لم يلتحق ابداً Never Attended	التحق وتخرج Attended and Graduated	التحق وترك Attended and left			ملتحق حالياً Attending
Khirbet Mas'ud	Male	17	-	3	-	12	2	ذكور	خربة مسعود ( عراق الدوار )
	Female	22	-	6	-	11	5	اناث	
	Both Sexes	39	-	9	-	23	7	كلا الجنسين	
Khirbet ash Sheikh Sa'eed	Male	69	-	7	15	23	24	ذكور	خربة الشيخ سعيد
	Female	63	-	8	11	22	22	اناث	
	Both Sexes	132	-	15	26	45	46	كلا الجنسين	
Deir Abu Da'if	Male	1560	-	141	317	502	600	ذكور	دير ابو ضعيف
	Female	1572	1	316	319	440	496	اناث	
	Both Sexes	3132	1	457	636	942	1096	كلا الجنسين	
Deir Ghazala	Male	294	-	26	85	83	100	ذكور	دير غزالة
	Female	244	-	66	46	63	69	اناث	
	Both Sexes	538	-	92	131	146	169	كلا الجنسين	
Raba	Male	901	-	70	258	261	312	ذكور	رأبا
	Female	941	-	217	180	285	259	اناث	
	Both Sexes	1842	-	287	438	546	571	كلا الجنسين	
Rummana	Male	1080	-	59	247	348	426	ذكور	رمانة
	Female	1056	-	160	241	278	377	اناث	
	Both Sexes	2136	-	219	488	626	803	كلا الجنسين	
Zabda	Male	257	-	18	27	118	94	ذكور	زبدة
	Female	251	-	45	20	110	76	اناث	
	Both Sexes	508	-	63	47	228	170	كلا الجنسين	
Zububa	Male	653	-	42	159	190	262	ذكور	زبوبة
	Female	640	-	100	123	171	246	اناث	
	Both Sexes	1293	-	142	282	361	508	كلا الجنسين	
Siris	Male	1604	2	141	317	520	624	ذكور	سيريس
	Female	1464	5	265	259	362	573	اناث	
	Both Sexes	3068	7	406	576	882	1197	كلا الجنسين	
Silat al Harithiya	Male	3098	-	188	704	1023	1183	ذكور	سيلة الحارثية
	Female	2870	1	436	511	870	1052	اناث	
	Both Sexes	5968	1	624	1215	1893	2235	كلا الجنسين	

جدول (6 تابع): السكان الفلسطينيين ( 5 سنوات فاكتر) حسب التجمع والجنس والالتحاق بالتعليم

Table (6 Cont.): Palestinian Population (5 Years and Over) by Locality, Sex and Educational Attendance

Locality	Sex	التعليم					التجمع	الجنس	
		المجموع Total	غير مبين Not Stated	لم يلتحق ابدأ Never Attended	التحق وتخرج Attended and Graduated	التحق وترك Attended and left			ملتحق حالياً Attending
Silat adh Dhahr	Male	1884	-	129	345	695	715	ذكور	سيلة الظهر
	Female	1839	-	369	246	551	673	اناث	
	Both Sexes	3723	-	498	591	1246	1388	كلا الجنسين	
Sanur	Male	1346	-	112	341	382	511	ذكور	صانور
	Female	1299	1	258	311	297	432	اناث	
	Both Sexes	2645	1	370	652	679	943	كلا الجنسين	
Sir	Male	267	-	11	83	77	96	ذكور	صير
	Female	219	-	43	47	68	61	اناث	
	Both Sexes	486	-	54	130	145	157	كلا الجنسين	
Dahiyat Sabah al Kheir	Male	489	-	16	180	112	181	ذكور	ضاحية صباح الخير
	Female	431	-	54	130	91	156	اناث	
	Both Sexes	920	-	70	310	203	337	كلا الجنسين	
Tura ash Sharqiya	Male	60	-	4	9	23	24	ذكور	طوره الشرقيّة
	Female	61	-	15	3	26	17	اناث	
	Both Sexes	121	-	19	12	49	41	كلا الجنسين	
Tura al Gharbiya	Male	358	1	29	87	113	128	ذكور	طوره الغربيّة
	Female	344	-	64	68	100	112	اناث	
	Both Sexes	702	1	93	155	213	240	كلا الجنسين	
Dhaher al 'Abed	Male	113	-	11	20	30	52	ذكور	ظهر العبد
	Female	112	-	15	21	24	52	اناث	
	Both Sexes	225	-	26	41	54	104	كلا الجنسين	
Dhaher al Malih	Male	78	-	4	6	27	41	ذكور	ظهر المالح
	Female	61	-	9	7	30	15	اناث	
	Both Sexes	139	-	13	13	57	56	كلا الجنسين	
'Aba	Male	56	-	3	20	11	22	ذكور	عابا
	Female	48	-	9	17	8	14	اناث	
	Both Sexes	104	-	12	37	19	36	كلا الجنسين	
'Anin	Male	1161	-	96	273	377	415	ذكور	عآنين
	Female	1057	-	182	206	325	344	اناث	
	Both Sexes	2218	-	278	479	702	759	كلا الجنسين	

جدول (6 تابع): السكان الفلسطينيين ( 5 سنوات فأكثر) حسب التجمع والجنس والالتحاق بالتعليم

Table (6 Cont.): Palestinian Population (5 Years and Over) by Locality, Sex and Educational Attendance

Locality	Sex	الالتحاق بالتعليم						الجنس	التجمع
		المجموع Total	غير مبين Not Stated	لم يلتحق ابداً Never Attended	التحق وتخرج Attended and Graduated	التحق وترك Attended and left	ملتحق حالياً Attending		
'Ajja	Male	1566	1	140	267	575	583	ذكور	عَجَّة
	Female	1539	1	286	249	465	538	اناث	
	Both Sexes	3105	2	426	516	1040	1121	كلا الجنسين	
Arraba	Male	3118	1	207	755	1043	1112	ذكور	عَرَابَة
	Female	3087	2	583	617	899	986	اناث	
	Both Sexes	6205	3	790	1372	1942	2098	كلا الجنسين	
'Arrana	Male	692	-	68	158	220	246	ذكور	عَرَّانَة
	Female	629	2	110	117	163	237	اناث	
	Both Sexes	1321	2	178	275	383	483	كلا الجنسين	
'Arab al Hamdun	Male	19	-	5	1	7	6	ذكور	عَرَبَ الحَمْدُون
	Female	17	-	12	-	5	-	اناث	
	Both Sexes	36	-	17	1	12	6	كلا الجنسين	
'Arab as Suweitat	Male	150	-	16	19	68	47	ذكور	عَرَبَ السُّوَيْطَات
	Female	155	-	34	12	68	41	اناث	
	Both Sexes	305	-	50	31	136	88	كلا الجنسين	
'Arabbuna	Male	281	-	29	61	106	85	ذكور	عَرَبُونَة
	Female	266	-	47	37	103	79	اناث	
	Both Sexes	547	-	76	98	209	164	كلا الجنسين	
'Anza	Male	629	-	59	181	149	240	ذكور	عَنْزَة
	Female	651	-	169	142	135	205	اناث	
	Both Sexes	1280	-	228	323	284	445	كلا الجنسين	
Fahma	Male	763	-	83	156	247	277	ذكور	فَحْمَة
	Female	722	-	167	138	190	227	اناث	
	Both Sexes	1485	-	250	294	437	504	كلا الجنسين	
Fahma al Jadida	Male	102	-	19	10	43	30	ذكور	فَحْمَة الجَدِيدَة
	Female	99	-	17	12	37	33	اناث	
	Both Sexes	201	-	36	22	80	63	كلا الجنسين	
Faqu'a	Male	1112	-	93	299	291	429	ذكور	فَقُوعَة
	Female	1074	-	215	195	302	362	اناث	
	Both Sexes	2186	-	308	494	593	791	كلا الجنسين	

جدول (6 تابع): السكان الفلسطينيين ( 5 سنوات فأكثر) حسب التجمع والجنس والالتحاق بالتعليم

Table (6 Cont.): Palestinian Population (5 Years and Over) by Locality, Sex and Educational Attendance

Locality	Sex	الالتحاق بالتعليم						الجنس	التجمع
		المجموع Total	غير مبين Not Stated	لم يلتحق ابدأ Never Attended	التحق وتخرج Attended and Graduated	التحق وترك Attended and left	ملتحق حالياً Attending		
Qabatiya	Male	6181	6	425	1428	2084	2238	ذكور	قباطية
	Female	6012	8	1114	1083	1704	2103	اناث	
	Both Sexes	12193	14	1539	2511	3788	4341	كلا الجنسين	
Qeiqis	Male	43	-	7	1	22	13	ذكور	قيقس (الفصور)
	Female	46	-	15	-	19	12	اناث	
	Both Sexes	89	-	22	1	41	25	كلا الجنسين	
Kafir Dan	Male	1653	-	108	374	581	590	ذكور	كفر دان
	Female	1497	-	253	304	461	479	اناث	
	Both Sexes	3150	-	361	678	1042	1069	كلا الجنسين	
Kafir Ra'i	Male	2433	-	155	634	771	873	ذكور	كفر راعي
	Female	2437	1	558	443	653	782	اناث	
	Both Sexes	4870	1	713	1077	1424	1655	كلا الجنسين	
Kafir Qud	Male	269	-	15	63	107	84	ذكور	كفر قود
	Female	279	-	45	56	78	100	اناث	
	Both Sexes	548	-	60	119	185	184	كلا الجنسين	
Kufeirit	Male	768	-	74	139	258	297	ذكور	كفيرت
	Female	706	-	133	135	225	213	اناث	
	Both Sexes	1474	-	207	274	483	510	كلا الجنسين	
Jenin Camp	Male	3669	5	309	840	1360	1155	ذكور	مخيم جنين
	Female	3774	3	706	759	1139	1167	اناث	
	Both Sexes	7443	8	1015	1599	2499	2322	كلا الجنسين	
Mirka	Male	496	1	44	69	191	191	ذكور	مركة
	Female	447	-	101	51	165	130	اناث	
	Both Sexes	943	1	145	120	356	321	كلا الجنسين	
Misliya	Male	712	-	63	164	239	246	ذكور	مسلية
	Female	656	-	132	142	196	186	اناث	
	Both Sexes	1368	-	195	306	435	432	كلا الجنسين	
Mashru' Beit Qad	Male	115	-	12	26	28	49	ذكور	مشروع بيت قاد
	Female	126	-	24	18	33	51	اناث	
	Both Sexes	241	-	36	44	61	100	كلا الجنسين	

جدول (6 تابع): السكان الفلسطينيين ( 5 سنوات فأكثر) حسب التجمع والجنس والالتحاق بالتعليم

Table (6 Cont.): Palestinian Population (5 Years and Over) by Locality, Sex and Educational Attendance

Locality	Sex	التعليم بالالتحاق					التجمع	الجنس	
		المجموع Total	غير مبين Not Stated	لم يلتحق ابدأ Never Attended	التحق وتخرج Attended and Graduated	التحق وترك Attended and left			ملتحق حالياً Attending
Mantiqat al Heish	Male	9	-	1	2	5	1	ذكور	مَنْطِقَة الهَيْش
	Female	8	-	2	1	4	1	اناث	
	Both Sexes	17	-	3	3	9	2	كلا الجنسين	
Meithalun	Male	2294	4	113	526	718	933	ذكور	مَيْثَلُون
	Female	2078	2	453	342	544	737	اناث	
	Both Sexes	4372	6	566	868	1262	1670	كلا الجنسين	
Nazlat ash Sheikh Zeid	Male	226	-	26	37	69	94	ذكور	نَزْلَة الشَيْخ زَيْد
	Female	216	-	35	29	73	79	اناث	
	Both Sexes	442	-	61	66	142	173	كلا الجنسين	
Wad ad Dabi'	Male	112	-	4	46	20	42	ذكور	وادي الضبَع
	Female	105	1	22	35	17	30	اناث	
	Both Sexes	217	1	26	81	37	72	كلا الجنسين	
Wadi Du'oq	Male	37	-	5	16	4	12	ذكور	وادي دُعُوق
	Female	28	-	4	10	5	9	اناث	
	Both Sexes	65	-	9	26	9	21	كلا الجنسين	
Ya'bad	Male	4589	4	280	1150	1435	1720	ذكور	يَعْبَدُ
	Female	4517	4	811	907	1269	1526	اناث	
	Both Sexes	9106	8	1091	2057	2704	3246	كلا الجنسين	
<b>Total</b>	<b>Male</b>	<b>81894</b>	<b>90</b>	<b>6108</b>	<b>19004</b>	<b>26364</b>	<b>30328</b>	<b>ذكور</b>	<b>المجموع</b>
	<b>Female</b>	<b>79224</b>	<b>95</b>	<b>14495</b>	<b>15500</b>	<b>22330</b>	<b>26804</b>	<b>اناث</b>	
	<b>Both Sexes</b>	<b>161118</b>	<b>185</b>	<b>20603</b>	<b>34504</b>	<b>48694</b>	<b>57132</b>	<b>كلا الجنسين</b>	



جدول 7: النساء الفلسطينيات (12 سنة فأكثر) اللاتي سبق لهن الزواج حسب فئات العمر بالسنوات وعدد المواليد الذين سبق إنجابهم أحياء وعدد المواليد الباقين على قيد الحياة

Table 7: Ever Married Palestinian Women (12 Years and Over) by Age Groups in Years, Number of Children Ever Born Alive and Number of Children Still Alive

Age	Number of Children Ever Born Alive	عدد المواليد الباقين على قيد الحياة			عدد المواليد الذين سبق إنجابهم أحياء			مجموع النساء (12 سنة فأكثر) اللاتي سبق لهن الزواج	عدد النساء حسب عدد المواليد الباقين على قيد الحياة										عدد المواليد الذين سبق إنجابهم أحياء	العمر		
		Number of Children Still Alive			Number of Children Ever Born Alive				Women With Indicated Number of Children Still Alive													
		كلا الجنسين Both Sexes	إناث Female	ذكور Male	كلا الجنسين Both Sexes	إناث Female	ذكور Male		غير مبين Not Stated	+ 10	9	8	7	6	5	4	3	2			1	0
Less than 20	0	-	-	-	-	-	-	1152	-	-	-	-	-	-	-	-	-	-	1152	0	أقل من 20	
	1	689	337	352	706	347	359	706	-	-	-	-	-	-	-	-	-	689	17	1		
	2	515	243	272	530	251	279	265	-	-	-	-	-	-	-	-	252	11	2	2		
	3	110	56	54	120	63	57	40	-	-	-	-	-	-	-	32	6	2	-	3		
	4	12	8	4	16	9	7	4	-	-	-	-	-	-	2	1	-	1	-	4		
	5	-	-	-	-	-	-	-	-	-	-	-	-	-	-	-	-	-	-	-		5
	6	-	-	-	-	-	-	-	-	-	-	-	-	-	-	-	-	-	-	-		6
	7	-	-	-	-	-	-	-	-	-	-	-	-	-	-	-	-	-	-	-		7
	8	-	-	-	-	-	-	-	-	-	-	-	-	-	-	-	-	-	-	-		8
	9	-	-	-	-	-	-	-	-	-	-	-	-	-	-	-	-	-	-	-		9
10 +	-	-	-	-	-	-	-	-	-	-	-	-	-	-	-	-	-	-	-	+ 10		
Not Stated	-	-	-	-	-	-	-	9	9	-	-	-	-	-	-	-	-	-	-	غير مبين		
Total	1326	644	682	1372	670	702	2176	9	-	-	-	-	-	-	2	33	258	703	1171	المجموع		
20 - 24	0	-	-	-	-	-	-	1086	-	-	-	-	-	-	-	-	-	-	1086	0	24 - 20	
	1	1239	550	689	1264	558	706	1264	-	-	-	-	-	-	-	-	-	1239	25	1		
	2	3028	1439	1589	3106	1480	1626	1553	-	-	-	-	-	-	-	-	1481	66	6	2		
	3	3378	1627	1751	3492	1685	1807	1164	-	-	-	-	-	-	-	1064	86	14	-	3		
	4	1991	1034	957	2080	1076	1004	520	-	-	-	-	-	-	439	73	8	-	-	4		
	5	565	304	261	620	325	295	124	-	-	-	-	-	86	26	8	3	1	-	5		
	6	135	79	56	162	92	70	27	-	-	-	-	-	11	9	3	4	-	-	6		
	7	26	12	14	28	13	15	4	-	-	-	-	3	-	1	-	-	-	-	7		
	8	8	4	4	8	4	4	1	-	-	-	-	1	-	-	-	-	-	-	8		
	9	-	-	-	-	-	-	-	-	-	-	-	-	-	-	-	-	-	-	-		9
10 +	-	-	-	-	-	-	-	-	-	-	-	-	-	-	-	-	-	-	-	+ 10		
Not Stated	-	-	-	-	-	-	-	12	12	-	-	-	-	-	-	-	-	-	-	غير مبين		
Total	10370	5049	5321	10760	5233	5527	5755	12	-	-	1	3	11	96	468	1149	1578	1320	1117	المجموع		

جدول (7 تابع): النساء الفلسطينيات (12 سنة فأكثر) اللاتي سبق لهن الزواج حسب فئات العمر بالسنوات وعدد المواليد الذين سبق إنجابهم أحياء وعدد المواليد الباقين على قيد الحياة

Table (7 Cont.): Ever Married Palestinian Women (12 Years and Over) by Age Groups in Years, Number of Children Ever Born Alive and Number of Children Still Alive

Age	Number of Children Ever Born Alive	عدد المواليد الباقين على قيد الحياة			عدد المواليد الذين سبق إنجابهم أحياء			مجموع النساء (12 سنة فأكثر) اللاتي سبق لهن الزواج	عدد النساء حسب عدد المواليد الباقين على قيد الحياة										عدد المواليد الذين سبق إنجابهم أحياء	العمر		
		Number of Children Still Alive			Number of Children Ever Born Alive				Women With Indicated Number of Children Still Alive													
		كلا الجنسين Both Sexes	إناث Female	ذكور Male	كلا الجنسين Both Sexes	إناث Female	ذكور Male		غير مبين Not Stated	+ 10	9	8	7	6	5	4	3	2			1	0
25 - 29	0	-	-	-	-	-	-	504	-	-	-	-	-	-	-	-	-	-	-	504	0	29 - 25
	1	474	228	246	487	236	251	487	-	-	-	-	-	-	-	-	-	474	13	1		
	2	1784	811	973	1816	827	989	908	-	-	-	-	-	-	-	-	876	32	-	2		
	3	3860	1734	2126	3948	1774	2174	1316	-	-	-	-	-	-	-	1241	64	9	2	3		
	4	4969	2368	2601	5104	2431	2673	1276	-	-	-	-	-	-	1154	110	11	1	-	4		
	5	3698	1829	1869	3910	1931	1979	782	-	-	-	-	-	616	132	25	6	3	-	5		
	6	1917	989	928	2070	1060	1010	345	-	-	-	-	234	77	27	6	1	-	-	6		
	7	740	397	343	819	433	386	117	-	-	-	65	33	12	6	1	-	-	-	7		
	8	213	120	93	240	134	106	30	-	-	-	16	8	3	1	1	-	1	-	8		
	9	66	30	36	81	39	42	9	-	-	3	2	1	2	-	1	-	-	-	9		
10 +	37	19	18	41	21	20	4	-	2	1	1	-	-	-	-	-	-	-	-	+ 10		
Not Stated	-	-	-	-	-	-	4	4	-	-	-	-	-	-	-	-	-	-	-	غير مبين		
Total	17758	8525	9233	18516	8886	9630	5782	4	2	4	19	74	272	706	1321	1383	959	519	519	المجموع		
30 - 34	0	-	-	-	-	-	-	266	-	-	-	-	-	-	-	-	-	-	-	266	0	34 - 30
	1	214	99	115	219	101	118	219	-	-	-	-	-	-	-	-	-	214	5	1		
	2	594	272	322	606	278	328	303	-	-	-	-	-	-	-	-	292	10	1	2		
	3	1897	859	1038	1941	880	1061	647	-	-	-	-	-	-	-	605	40	2	-	3		
	4	3557	1575	1982	3648	1615	2033	912	-	-	-	-	-	-	835	65	10	2	-	4		
	5	4422	2060	2362	4565	2116	2449	913	-	-	-	-	-	798	92	19	3	1	-	5		
	6	4259	2095	2164	4452	2199	2253	742	-	-	-	-	589	121	25	6	1	-	-	6		
	7	3142	1596	1546	3339	1692	1647	477	-	-	-	327	114	26	9	1	-	-	-	7		
	8	2230	1137	1093	2384	1209	1175	298	-	-	-	193	70	23	10	2	-	-	-	8		
	9	862	454	408	945	491	454	105	-	-	53	35	9	4	2	2	-	-	-	9		
10 +	519	262	257	613	298	315	58	-	21	15	12	7	3	-	-	-	-	-	-	+ 10		
Not Stated	-	-	-	-	-	-	6	6	-	-	-	-	-	-	-	-	-	-	-	غير مبين		
Total	21696	10409	11287	22712	10879	11833	4946	6	21	68	240	413	733	957	965	696	346	229	272	المجموع		

جدول (7 تابع): النساء الفلسطينيات (12 سنة فأكثر) اللاتي سبق لهن الزواج حسب فئات العمر بالسنوات وعدد المواليد الذين سبق إنجابهم أحياء وعدد المواليد الباقين على قيد الحياة

Table (7 Cont.): Ever Married Palestinian Women (12 Years and Over) by Age Groups in Years, Number of Children Ever Born Alive and Number of Children Still Alive

Age	Number of Children Ever Born Alive	عدد المواليد الباقين على قيد الحياة			عدد المواليد الذين سبق إنجابهم أحياء			مجموع النساء (12 سنة فأكثر) اللاتي سبق لهن الزواج	عدد النساء حسب عدد المواليد الباقين على قيد الحياة										عدد المواليد الذين سبق إنجابهم أحياء	العمر		
		Number of Children Still Alive			Number of Children Ever Born Alive				Women With Indicated Number of Children Still Alive													
		كلا الجنسين Both Sexes	إناث Female	ذكور Male	كلا الجنسين Both Sexes	إناث Female	ذكور Male		Total of Ever Married Women (12 Years and Over)	غير مبين Not Stated	+ 10	9	8	7	6	5	4	3			2	1
35 - 39	0	-	-	-	-	-	-	200	-	-	-	-	-	-	-	-	-	-	-	200	0	39 - 35
	1	100	54	46	103	55	48	103	-	-	-	-	-	-	-	-	-	100	3	1		
	2	270	108	162	282	110	172	141	-	-	-	-	-	-	-	-	130	10	1	2		
	3	634	290	344	663	306	357	221	-	-	-	-	-	-	-	197	20	3	1	3		
	4	1481	631	850	1524	651	873	381	-	-	-	-	-	-	342	35	4	-	-	4		
	5	2569	1203	1366	2645	1228	1417	529	-	-	-	-	-	467	50	10	2	-	-	5		
	6	3346	1561	1785	3480	1622	1858	580	-	-	-	-	476	84	13	6	-	-	1	6		
	7	3756	1855	1901	3934	1939	1995	562	-	-	-	427	104	21	8	2	-	-	-	7		
	8	3355	1671	1684	3568	1773	1795	446	-	-	-	298	105	28	9	5	1	-	-	8		
	9	2649	1330	1319	2835	1420	1415	315	-	-	193	77	31	10	3	1	-	-	-	9		
10 +	3618	1860	1758	4104	2085	2019	376	-	212	88	39	20	13	4	-	-	-	-	-	+ 10		
Not Stated	-	-	-	-	-	-	17	17	-	-	-	-	-	-	-	-	-	-	-	-	غير مبين	
Total	21778	10563	11215	23138	11189	11949	3871	17	212	281	414	583	631	588	419	251	156	113	206	المجموع		
40 - 44	0	-	-	-	-	-	-	130	-	-	-	-	-	-	-	-	-	-	-	130	0	44 - 40
	1	42	18	24	46	19	27	46	-	-	-	-	-	-	-	-	-	42	4	1		
	2	153	66	87	162	71	91	81	-	-	-	-	-	-	-	-	72	9	-	2		
	3	290	114	176	306	121	185	102	-	-	-	-	-	-	-	89	10	3	-	3		
	4	687	285	402	720	299	421	180	-	-	-	-	-	-	153	21	6	-	-	4		
	5	1157	519	638	1215	548	667	243	-	-	-	-	-	199	34	7	2	1	-	5		
	6	1825	837	988	1920	881	1039	320	-	-	-	-	245	59	12	4	-	-	-	6		
	7	2471	1140	1331	2625	1219	1406	375	-	-	-	262	83	20	9	1	-	-	-	7		
	8	2609	1256	1353	2760	1317	1443	345	-	-	-	234	82	21	6	1	1	-	-	8		
	9	2735	1328	1407	2970	1451	1519	330	-	-	187	80	43	14	4	1	1	-	-	9		
10 +	7334	3623	3711	8257	4112	4145	727	-	490	121	76	26	11	-	2	1	-	-	-	+ 10		
Not Stated	-	-	-	-	-	-	4	4	-	-	-	-	-	-	-	-	-	-	-	-	غير مبين	
Total	19303	9186	10117	20981	10038	10943	2883	4	490	308	390	413	374	288	212	125	90	55	134	المجموع		

جدول (7 تابع): النساء الفلسطينيات (12 سنة فأكثر) اللاتي سبق لهن الزواج حسب فئات العمر بالسنوات وعدد المواليد الذين سبق إنجابهم أحياء وعدد المواليد الباقين على قيد الحياة

Table (7 Cont.): Ever Married Palestinian Women (12 Years and Over) by Age Groups in Years, Number of Children Ever Born Alive and Number of Children Still Alive

Age	Number of Children Ever Born Alive	عدد المواليد الباقين على قيد الحياة			عدد المواليد الذين سبق إنجابهم أحياء			مجموع النساء (12 سنة فأكثر) اللاتي سبق لهن الزواج	عدد النساء حسب عدد المواليد الباقين على قيد الحياة										عدد المواليد الذين سبق إنجابهم أحياء	العمر		
		Number of Children Still Alive			Number of Children Ever Born Alive				Women With Indicated Number of Children Still Alive													
		كلا الجنسين Both Sexes	إناث Female	ذكور Male	كلا الجنسين Both Sexes	إناث Female	ذكور Male		غير مبين Not Stated	+ 10	9	8	7	6	5	4	3	2			1	0
45 - 49	0	-	-	-	-	-	-	124	-	-	-	-	-	-	-	-	-	-	-	124	0	49 - 45
	1	47	20	27	50	21	29	50	-	-	-	-	-	-	-	-	-	-	47	3	1	
	2	78	31	47	84	35	49	42	-	-	-	-	-	-	-	-	-	36	6	-	2	
	3	194	90	104	207	96	111	69	-	-	-	-	-	-	-	59	8	1	1	1	3	
	4	456	191	265	476	205	271	119	-	-	-	-	-	-	103	13	2	1	-	-	4	
	5	756	319	437	800	339	461	160	-	-	-	-	-	131	19	7	2	-	-	1	5	
	6	1267	571	696	1356	614	742	226	-	-	-	-	-	167	39	13	4	3	-	-	6	
	7	1706	778	928	1820	834	986	260	-	-	-	-	178	55	24	1	2	-	-	-	7	
	8	2057	1005	1052	2200	1071	1129	275	-	-	-	171	76	21	4	2	1	-	-	-	8	
	9	2008	984	1024	2187	1064	1123	243	-	-	137	61	26	10	9	-	-	-	-	-	9	
	10 +	7045	3554	3491	8088	4104	3984	695	-	447	132	64	32	13	2	2	2	1	-	-	+ 10	
	Not Stated	-	-	-	-	-	-	7	7	-	-	-	-	-	-	-	-	-	-	-	غير مبين	
	Total	15614	7543	8071	17268	8383	8885	2270	7	447	269	296	312	266	209	140	88	52	55	129	المجموع	
50 - 54	0	-	-	-	-	-	-	138	-	-	-	-	-	-	-	-	-	-	-	138	0	54 - 50
	1	42	20	22	45	21	24	45	-	-	-	-	-	-	-	-	-	-	42	3	1	
	2	93	39	54	96	39	57	48	-	-	-	-	-	-	-	-	-	45	3	-	2	
	3	211	85	126	231	95	136	77	-	-	-	-	-	-	-	60	14	3	-	-	3	
	4	385	175	210	412	191	221	103	-	-	-	-	-	-	82	16	4	1	-	-	4	
	5	709	299	410	760	320	440	152	-	-	-	-	-	113	28	10	1	-	-	-	5	
	6	931	413	518	1026	468	558	171	-	-	-	-	-	104	47	15	3	1	1	-	6	
	7	1447	699	748	1547	746	801	221	-	-	-	-	153	46	16	2	4	-	-	-	7	
	8	1670	776	894	1832	849	983	229	-	-	-	126	69	20	8	3	2	-	1	-	8	
	9	1878	884	994	2106	993	1113	234	-	-	102	76	28	20	5	2	1	-	-	-	9	
	10 +	7862	3936	3926	9166	4591	4575	786	-	485	155	92	35	14	3	1	1	-	-	-	+ 10	
	Not Stated	-	-	-	-	-	-	16	16	-	-	-	-	-	-	-	-	-	-	-	غير مبين	
	Total	15228	7326	7902	17221	8313	8908	2220	16	485	257	294	285	204	192	133	97	65	51	141	المجموع	

جدول (7 تابع): النساء الفلسطينيات (12 سنة فأكثر) اللاتي سبق لهن الزواج حسب فئات العمر بالسنوات وعدد المواليد الذين سبق إنجابهم أحياء وعدد المواليد الباقين على قيد الحياة

Table (7 Cont.): Ever Married Palestinian Women (12 Years and Over) by Age Groups in Years, Number of Children Ever Born Alive and Number of Children Still Alive

Age	Number of Children Ever Born Alive	عدد المواليد الباقين على قيد الحياة			عدد المواليد الذين سبق إنجابهم أحياء			مجموع النساء (12 سنة فأكثر) اللاتي سبق لهن الزواج	عدد النساء حسب عدد المواليد الباقين على قيد الحياة										عدد المواليد الذين سبق إنجابهم أحياء	العمر			
		Number of Children Still Alive			Number of Children Ever Born Alive				Women With Indicated Number of Children Still Alive														
		كلا الجنسين Both Sexes	إناث Female	ذكور Male	كلا الجنسين Both Sexes	إناث Female	ذكور Male		Total of Ever Married Women (12 Years and Over)	غير مبين Not Stated	+ 10	9	8	7	6	5	4	3			2	1	0
55 - 59	0	-	-	-	-	-	-	105	-	-	-	-	-	-	-	-	-	-	-	-	105	0	59 - 55
	1	24	13	11	26	14	12	26	-	-	-	-	-	-	-	-	-	-	24	2	1		
	2	94	39	55	102	41	61	51	-	-	-	-	-	-	-	-	44	6	1	2	2		
	3	143	76	67	156	82	74	52	-	-	-	-	-	-	-	41	9	2	-	3	3		
	4	269	125	144	304	141	163	76	-	-	-	-	-	-	53	13	8	2	-	4	4		
	5	470	226	244	510	244	266	102	-	-	-	-	-	77	14	7	4	-	-	5	5		
	6	683	307	376	756	338	418	126	-	-	-	-	81	25	14	4	2	-	-	6	6		
	7	1061	501	560	1169	563	606	167	-	-	-	95	47	15	9	1	-	-	-	7	7		
	8	1479	732	747	1680	834	846	210	-	-	-	91	67	30	16	4	2	-	-	8	8		
	9	1560	728	832	1764	832	932	196	-	-	78	57	40	17	4	-	-	-	-	9	9		
	10 +	8009	3878	4131	9597	4676	4921	801	-	488	157	89	42	11	7	6	1	-	-	+ 10			
	Not Stated	-	-	-	-	-	-	5	5	-	-	-	-	-	-	-	-	-	-	-	غير مبين		
	Total	13792	6625	7167	16064	7765	8299	1917	5	488	235	237	244	186	144	100	69	67	34	108	المجموع		
60 - 64	0	-	-	-	-	-	-	76	-	-	-	-	-	-	-	-	-	-	-	76	0	64 - 60	
	1	30	13	17	35	14	21	35	-	-	-	-	-	-	-	-	-	-	30	5	1		
	2	76	32	44	86	36	50	43	-	-	-	-	-	-	-	-	35	6	2	2	2		
	3	121	45	76	150	54	96	50	-	-	-	-	-	-	-	29	14	6	1	3	3		
	4	156	66	90	180	80	100	45	-	-	-	-	-	-	27	14	3	-	1	4	4		
	5	406	190	216	460	210	250	92	-	-	-	-	-	54	26	8	4	-	-	5	5		
	6	610	278	332	690	314	376	115	-	-	-	-	66	28	12	8	1	-	-	6	6		
	7	1062	499	563	1190	571	619	170	-	-	-	89	48	24	4	5	-	-	-	7	7		
	8	1478	671	807	1704	788	916	213	-	-	-	91	60	33	20	6	2	1	-	8	8		
	9	1542	709	833	1773	824	949	197	-	-	71	60	40	15	9	2	-	-	-	9	9		
	10 +	7700	3591	4109	9603	4590	5013	810	-	426	166	98	67	29	14	7	2	-	1	+ 10			
	Not Stated	-	-	-	-	-	-	20	20	-	-	-	-	-	-	-	-	-	-	-	غير مبين		
	Total	13181	6094	7087	15871	7481	8390	1866	20	426	237	249	256	191	149	84	68	58	43	85	المجموع		

جدول (7 تابع): النساء الفلسطينيات (12 سنة فأكثر) اللاتي سبق لهن الزواج حسب فئات العمر بالسنوات وعدد المواليد الذين سبق إنجابهم أحياء وعدد المواليد الباقين على قيد الحياة

Table (7 Cont.): Ever Married Palestinian Women (12 Years and Over) by Age Groups in Years, Number of Children Ever Born Alive and Number of Children Still Alive

Age	Number of Children Ever Born Alive	عدد المواليد الباقين على قيد الحياة			عدد المواليد الذين سبق إنجابهم أحياء			مجموع النساء (12 سنة فأكثر) اللاتي سبق لهن الزواج	عدد النساء حسب عدد المواليد الباقين على قيد الحياة										عدد المواليد الذين سبق إنجابهم أحياء	العمر			
		Number of Children Still Alive			Number of Children Ever Born Alive				Women With Indicated Number of Children Still Alive														
		كلا الجنسين Both Sexes	إناث Female	ذكور Male	كلا الجنسين Both Sexes	إناث Female	ذكور Male		غير مبين Not Stated	+ 10	9	8	7	6	5	4	3	2			1	0	
65 +	0	-	-	-	-	-	-	126	-	-	-	-	-	-	-	-	-	-	-	-	126	0	+ 65
	1	62	29	33	67	32	35	67	-	-	-	-	-	-	-	-	-	-	-	62	5	1	
	2	152	82	70	178	95	83	89	-	-	-	-	-	-	-	-	-	67	18	4	4	2	
	3	299	132	167	375	168	207	125	-	-	-	-	-	-	-	71	38	10	6	6	3	3	
	4	495	221	274	616	271	345	154	-	-	-	-	-	-	81	39	21	12	1	4	4	4	
	5	917	425	492	1175	539	636	235	-	-	-	-	-	97	62	47	17	9	3	5	5	5	
	6	1368	642	726	1686	812	874	281	-	-	-	-	-	111	76	56	26	8	4	-	6	6	
	7	2101	977	1124	2625	1220	1405	375	-	-	-	-	121	103	84	32	20	13	2	-	7	7	
	8	3026	1436	1590	3864	1842	2022	483	-	-	-	129	107	108	71	46	14	8	-	-	8	8	
	9	3327	1549	1778	4275	2020	2255	475	-	-	107	103	103	83	35	27	9	3	5	-	9	9	
	10 +	15310	7288	8022	21214	10239	10975	1792	-	656	314	281	206	148	90	54	27	13	3	-	+ 10	+ 10	
	Not Stated	-	-	-	-	-	-	83	83	-	-	-	-	-	-	-	-	-	-	-	-	غير مبين	غير مبين
	Total	27057	12781	14276	36075	17238	18837	4285	83	656	421	513	537	553	453	358	253	188	125	145	المجموع	المجموع	
Not Stated	0	-	-	-	-	-	-	2	-	-	-	-	-	-	-	-	-	-	-	2	0	غير مبين	غير مبين
	1	1	-	1	1	-	1	1	-	-	-	-	-	-	-	-	-	-	-	1	1	1	
	2	-	-	-	-	-	-	-	-	-	-	-	-	-	-	-	-	-	-	-	2	2	
	3	-	-	-	-	-	-	-	-	-	-	-	-	-	-	-	-	-	-	-	3	3	
	4	16	6	10	16	6	10	4	-	-	-	-	-	-	4	-	-	-	-	-	4	4	
	5	10	2	8	10	2	8	2	-	-	-	-	-	2	-	-	-	-	-	-	5	5	
	6	15	10	5	18	12	6	3	-	-	-	-	2	-	-	1	-	-	-	-	6	6	
	7	-	-	-	-	-	-	-	-	-	-	-	-	-	-	-	-	-	-	-	7	7	
	8	7	3	4	8	3	5	1	-	-	-	1	-	-	-	-	-	-	-	-	8	8	
	9	17	5	12	18	5	13	2	-	-	1	1	-	-	-	-	-	-	-	-	9	9	
	10 +	19	8	11	22	10	12	2	-	1	1	-	-	-	-	-	-	-	-	-	+ 10	+ 10	
	Not Stated	-	-	-	-	-	-	6	6	-	-	-	-	-	-	-	-	-	-	-	غير مبين	غير مبين	
	Total	85	34	51	93	38	55	23	6	1	2	1	1	2	2	4	1	-	1	2	المجموع	المجموع	

جدول (7 تابع): النساء الفلسطينيات (12 سنة فأكثر) اللاتي سبق لهن الزواج حسب فئات العمر بالسنوات وعدد المواليد الذين سبق إنجابهم أحياء وعدد المواليد الباقين على قيد الحياة

Table (7 Cont.): Ever Married Palestinian Women (12 Years and Over) by Age Groups in Years, Number of Children Ever Born Alive and Number of Children Still Alive

Age	Number of Children Ever Born Alive	عدد المواليد الباقين على قيد الحياة						مجموع النساء (12 سنة فأكثر) اللاتي سبق لهن الزواج Total of Ever Married Women (12 Years and Over)	عدد النساء حسب عدد المواليد الباقين على قيد الحياة										عدد المواليد الذين سبق إنجابهم أحياء	العمر										
		Number of Children Still Alive			Number of Children Ever Born Alive				Women With Indicated Number of Children Still Alive																					
		كلا الجنسين Both Sexes	إناث Female	ذكور Male	كلا الجنسين Both Sexes	إناث Female	ذكور Male		غير مبين Not Stated	+ 10	9	8	7	6	5	4	3	2			1	0								
Total	0	-	-	-	-	-	-	3909	-	-	-	-	-	-	-	-	-	-	-	-	-	3909	0	المجموع						
	1	2964	1381	1583	3049	1418	1631	3049	-	-	-	-	-	-	-	-	-	-	-	-	2964	85	1							
	2	6837	3162	3675	7048	3263	3785	3524	-	-	-	-	-	-	-	-	-	-	-	-	3330	177	17	2						
	3	11137	5108	6029	11589	5324	6265	3863	-	-	-	-	-	-	-	-	-	-	-	-	3488	309	55	11	3					
	4	14474	6685	7789	15096	6975	8121	3774	-	-	-	-	-	-	-	-	-	-	-	-	3275	400	77	20	2	4				
	5	15679	7376	8303	16670	7802	8868	3334	-	-	-	-	-	-	-	-	-	-	-	-	2640	483	148	44	15	4	5			
	6	16356	7782	8574	17616	8412	9204	2936	-	-	-	-	-	-	-	-	-	-	-	-	2086	565	190	72	17	5	1	6		
	7	17512	8454	9058	19096	9230	9866	2728	-	-	-	-	-	-	-	-	-	-	-	-	1720	633	243	80	37	13	2	-	7	
	8	18132	8811	9321	20248	9824	10424	2531	-	-	-	-	-	-	-	-	-	-	-	-	2086	565	190	72	17	5	1	-	8	
	9	16644	8001	8643	18954	9139	9815	2106	-	-	932	552	321	175	71	36	11	3	5	-	1350	645	287	145	70	23	10	1	-	9
	10 +	57453	28019	29434	70705	34726	35979	6051	-	3228	1150	752	435	242	120	72	34	14	4	-	2086	565	190	72	17	5	1	-	+ 10	
	Not Stated	-	-	-	-	-	-	189	189	-	-	-	-	-	-	-	-	-	-	-	-	-	-	-	-	-	-	-	-	غير مبين
	Total	177188	84779	92409	200071	96113	103958	37994	189	3228	2082	2654	3121	3423	3784	4206	4213	3817	3248	4029	-	-	-	-	-	-	-	-	-	المجموع

جدول 8: النساء الفلسطينيات (12 سنة فأكثر) اللاتي سبق لهن الزواج حسب الحالة التعليمية وفئات العمر بالسنوات وعدد المواليد الذين سبق إنجابهم أحياء

Table 8: Ever Married Palestinian Women (12 Years and Over) by Educational Attainment, Age Groups in Years and Number of Children Ever Born Alive

Educational Attainment	Age	عدد المواليد الذين سبق إنجابهم أحياء			مجموع النساء (12 سنة فأكثر) اللاتي سبق لهن الزواج	عدد النساء حسب عدد المواليد الذين سبق إنجابهم أحياء												العمر	الحالة التعليمية
		Number of Children Ever Born Alive				Ever Married Women with Indicated Number of Children Ever Born Alive													
		كلا الجنسين Both Sexes	إناث Female	ذكور Male		Total of Ever Married Women (12 Years and Over)	غير مبين Not Stated	+10	9	8	7	6	5	4	3	2	1		
Illiterate	12 - 14	-	-	-	-	-	-	-	-	-	-	-	-	-	-	-	-	14 - 12	أمي
	15 - 19	12	7	5	25	1	-	-	-	-	-	-	-	1	1	7	15	19 - 15	
	20 - 24	251	119	132	109	1	-	-	-	-	-	3	26	25	20	17	17	24 - 20	
	25 - 29	548	255	293	149	-	-	-	1	9	23	21	36	16	15	12	16	29 - 25	
	30 - 34	1196	602	594	231	-	9	9	31	29	35	37	23	16	10	12	20	34 - 30	
	35 - 39	2140	1040	1100	338	4	60	32	40	46	37	28	23	16	16	13	23	39 - 35	
	40 - 44	3369	1640	1729	445	-	138	47	47	59	34	28	21	16	14	12	29	44 - 40	
	45 - 49	6691	3260	3431	819	2	314	95	98	83	71	35	27	12	17	17	48	49 - 45	
	50 - 54	11287	5467	5820	1385	11	575	147	130	120	94	73	50	46	29	32	78	54 - 50	
	55 - 59	13092	6341	6751	1531	4	682	150	162	125	91	67	64	39	44	23	80	59 - 55	
	60 - 64	13490	6346	7144	1570	18	703	165	183	129	93	78	35	41	33	30	62	64 - 60	
	65+	32219	15352	16867	3804	71	1610	433	429	323	248	204	129	111	75	58	113	+65	
	Not stated	28	14	14	4	-	2	-	-	-	1	-	-	-	-	-	1	غير مبين	
Total	84323	40443	43880	10410	112	4093	1078	1121	923	727	574	434	339	274	233	502	المجموع		
Can Read & Write	12 - 14	-	-	-	1	-	-	-	-	-	-	-	-	-	-	-	1	14 - 12	ملم
	15 - 19	95	61	34	121	1	-	-	-	-	-	1	5	21	34	59	19 - 15		
	20 - 24	769	381	388	345	2	-	-	-	2	2	13	51	78	85	70	42	24 - 20	
	25 - 29	1807	883	924	487	1	-	2	7	23	47	92	115	78	51	34	37	29 - 25	
	30 - 34	3474	1682	1792	663	1	16	25	59	103	114	122	80	68	23	18	34	34 - 30	
	35 - 39	4770	2270	2500	741	3	104	75	105	120	102	67	42	28	21	26	48	39 - 35	
	40 - 44	5103	2418	2685	662	2	215	87	88	69	43	37	34	21	18	13	35	44 - 40	
	45 - 49	3650	1778	1872	452	-	159	64	50	50	39	22	18	10	6	12	22	49 - 45	
	50 - 54	2423	1158	1265	315	3	100	40	47	28	28	15	12	4	5	4	29	54 - 50	
	55 - 59	1370	655	715	168	-	61	23	19	16	13	15	3	3	2	3	10	59 - 55	
	60 - 64	1020	486	534	126	2	46	14	13	22	8	4	3	2	7	-	5	64 - 60	
	65+	1185	587	598	143	2	59	13	15	16	9	10	5	4	2	3	5	+65	
	Not stated	9	2	7	1	-	-	1	-	-	-	-	-	-	-	-	-	غير مبين	
Total	25675	12361	13314	4225	17	760	344	403	449	405	397	364	301	241	217	327	المجموع		



جدول (8 تابع): النساء الفلسطينيات ( 12 سنة فأكثر) اللاتي سبق لهن الزواج حسب الحالة التعليمية وفئات العمر بالسنوات وعدد المواليد الذين سبق إنجابهم أحياء

Table (8 Cont.): Ever Married Palestinian Women (12 Years and Over) by Educational Attainment, Age Groups in Years and Number of Children Ever Born Alive

Educational Attainment	Age	عدد المواليد الذين سبق إنجابهم أحياء			مجموع النساء (12 سنة فأكثر) اللاتي سبق لهن الزواج	عدد النساء حسب عدد المواليد الذين سبق إنجابهم أحياء												العمر	الحالة التعليمية
		Number of Children Ever Born Alive				Ever Married Women with Indicated Number of Children Ever Born Alive													
		كلا الجنسين Both Sexes	إناث Female	ذكور Male		Total of Ever Married Women (12 Years and Over)	غير مبيّن Not Stated	+10	9	8	7	6	5	4	3	2	1		
Elementary	12 - 14	-	-	-	4	-	-	-	-	-	-	-	-	-	-	-	4	14 - 12	ابتدائي
	15 - 19	675	321	354	843	5	-	-	-	-	-	-	1	24	147	305	361	19 - 15	
	20 - 24	4080	1975	2105	1828	4	-	-	-	2	19	73	229	475	481	284	261	24 - 20	
	25 - 29	6413	3084	3329	1757	-	3	2	15	57	157	337	413	349	209	101	114	29 - 25	
	30 - 34	8082	3829	4253	1625	3	29	45	135	186	302	304	263	131	77	63	87	34 - 30	
	35 - 39	9019	4335	4684	1394	1	158	150	195	224	210	171	110	57	39	19	60	39 - 35	
	40 - 44	7717	3707	4010	1007	1	277	136	127	130	127	71	41	32	25	6	34	44 - 40	
	45 - 49	3998	1935	2063	523	3	164	52	73	66	47	36	19	15	7	9	32	49 - 45	
	50 - 54	1917	941	976	258	-	67	30	31	40	22	21	20	4	7	2	14	54 - 50	
	55 - 59	508	242	266	71	1	18	7	7	11	7	7	5	2	2	-	4	59 - 55	
	60 - 64	406	195	211	49	-	13	6	6	8	7	5	2	1	-	1	-	64 - 60	
	65+	420	199	221	58	-	16	1	9	9	5	6	4	-	2	1	5	+65	
	Not stated	13	3	10	2	-	-	-	1	-	-	1	-	-	-	-	-	غير مبيّن	
Total	43248	20766	22482	9419	18	745	429	599	733	903	1032	1107	1090	996	791	976	المجموع		
Preparatory	12 - 14	-	-	-	1	-	-	-	-	-	-	-	-	-	-	-	1	14 - 12	إعدادي
	15 - 19	558	269	289	1027	2	-	-	-	-	-	-	2	10	95	330	588	19 - 15	
	20 - 24	4358	2104	2254	2295	2	-	-	1	-	6	34	199	490	688	502	373	24 - 20	
	25 - 29	5872	2813	3059	1706	1	1	5	6	24	96	268	478	427	204	84	112	29 - 25	
	30 - 34	5542	2620	2922	1174	-	4	19	59	123	209	244	239	144	49	37	47	34 - 30	
	35 - 39	3744	1837	1907	638	6	44	42	76	109	107	106	51	33	20	11	33	39 - 35	
	40 - 44	2514	1164	1350	371	1	62	50	46	56	48	38	24	13	7	10	16	44 - 40	
	45 - 49	1120	541	579	162	-	29	14	24	23	22	16	15	6	3	2	8	49 - 45	
	50 - 54	417	208	209	63	-	11	2	6	10	12	13	2	4	1	-	2	54 - 50	
	55 - 59	155	72	83	24	-	-	2	9	4	3	1	-	4	1	-	-	59 - 55	
	60 - 64	28	13	15	7	-	-	1	1	-	1	-	-	1	1	-	2	64 - 60	
	65+	43	27	16	8	-	2	-	-	1	-	-	1	-	3	1	-	+65	
	Not stated	6	4	2	1	-	-	-	-	-	1	-	-	-	-	-	-	غير مبيّن	
Total	24357	11672	12685	7477	12	153	135	228	350	505	720	1011	1132	1072	977	1182	المجموع		

جدول (8 تابع): النساء الفلسطينيات (12 سنة فأكثر) اللاتي سبق لهن الزواج حسب الحالة التعليمية وفئات العمر بالسنوات وعدد المواليد الذين سبق إنجابهم أحياء

Table (8 Cont.): Ever Married Palestinian Women (12 Years and Over) by Educational Attainment, Age Groups in Years and Number of Children Ever Born Alive

Educational Attainment	Age	عدد المواليد الذين سبق إنجابهم أحياء			مجموع النساء (12 سنة فأكثر) اللاتي سبق لهن الزواج	عدد النساء حسب عدد المواليد الذين سبق إنجابهم أحياء												العمر	الحالة التعليمية
		Number of Children Ever Born Alive				Ever Married Women with Indicated Number of Children Ever Born Alive													
		كلا الجنسين Both Sexes	إناث Female	ذكور Male		Total of Ever Married Women (12 Years and Over)	غير مبين Not Stated	+10	9	8	7	6	5	4	3	2	1		
Secondary	12 - 14	-	-	-	-	-	-	-	-	-	-	-	-	-	-	-	-	14 - 12	ثانوي
	15 - 19	32	12	20	154	-	-	-	-	-	-	-	-	-	1	30	123	19 - 15	
	20 - 24	1093	555	538	894	2	-	-	-	-	-	1	14	92	236	284	265	24 - 20	
	25 - 29	2879	1370	1509	1077	-	-	-	1	3	21	58	199	351	238	109	97	29 - 25	
	30 - 34	2344	1150	1194	593	2	-	5	11	24	54	123	173	93	51	31	26	34 - 30	
	35 - 39	1735	875	860	348	1	6	13	17	43	62	63	74	30	18	9	12	39 - 35	
	40 - 44	1353	670	683	219	-	24	5	30	43	40	27	26	7	5	3	9	44 - 40	
	45 - 49	695	335	360	122	-	7	2	14	18	25	23	13	11	3	3	3	49 - 45	
	50 - 54	247	114	133	46	-	1	5	5	6	3	9	7	5	1	2	2	54 - 50	
	55 - 59	138	71	67	25	-	3	-	3	3	6	2	3	-	1	-	4	59 - 55	
	60 - 64	21	7	14	6	-	-	-	-	-	1	1	1	2	-	-	1	64 - 60	
	65+	19	12	7	6	-	-	-	-	1	-	-	-	3	1	1	-	+65	
	Not stated	1	-	1	1	-	-	-	-	-	-	-	-	-	-	1	-	غير مبين	
Total		10557	5171	5386	3491	5	41	30	81	141	212	307	510	594	555	473	542	المجموع	
Associate Diploma	12 - 14	-	-	-	-	-	-	-	-	-	-	-	-	-	-	-	-	14 - 12	دبلوم متوسط
	15 - 19	-	-	-	-	-	-	-	-	-	-	-	-	-	-	-	-	19 - 15	
	20 - 24	164	81	83	204	1	-	-	-	-	-	-	-	4	35	82	82	24 - 20	
	25 - 29	741	349	392	416	1	-	-	-	-	1	4	25	77	144	96	68	29 - 25	
	30 - 34	1502	712	790	460	-	-	-	2	8	23	66	108	129	55	33	36	34 - 30	
	35 - 39	1187	564	623	274	-	-	1	10	12	51	72	54	29	15	15	15	39 - 35	
	40 - 44	585	288	297	115	-	4	-	4	15	24	28	19	11	7	1	2	44 - 40	
	45 - 49	584	286	298	114	-	2	7	10	13	17	21	21	9	4	4	6	49 - 45	
	50 - 54	251	111	140	54	1	2	3	4	3	6	11	6	8	4	4	2	54 - 50	
	55 - 59	36	22	14	8	-	-	1	-	-	-	4	1	1	-	-	1	59 - 55	
	60 - 64	15	8	7	3	-	-	-	-	1	1	-	-	-	1	-	-	64 - 60	
	65+	2	1	1	1	-	-	-	-	-	-	-	-	-	1	-	-	+65	
	Not stated	-	-	-	-	-	-	-	-	-	-	-	-	-	-	-	-	غير مبين	
Total		5067	2422	2645	1649	3	8	12	30	52	123	206	234	268	266	235	212	المجموع	

جدول (8 تابع): النساء الفلسطينيات (12 سنة فأكثر) اللاتي سبق لهن الزواج حسب الحالة التعليمية وفئات العمر بالسنوات وعدد المواليد الذين سبق إنجابهم أحياء

Table (8 Cont.): Ever Married Palestinian Women (12 Years and Over) by Educational Attainment, Age Groups in Years and Number of Children Ever Born Alive

Educational Attainment	Age	عدد المواليد الذين سبق إنجابهم أحياء			مجموع النساء (12 سنة فأكثر) اللاتي سبق لهن الزواج	عدد النساء حسب عدد المواليد الذين سبق إنجابهم أحياء												العمر	الحالة التعليمية
		Number of Children Ever Born Alive				Ever Married Women with Indicated Number of Children Ever Born Alive													
		كلا الجنسين Both Sexes	إناث Female	ذكور Male		Total of Ever Married Women (12 Years and Over)	غير مبين Not Stated	+10	9	8	7	6	5	4	3	2	1		
Bachelor	12 - 14	-	-	-	-	-	-	-	-	-	-	-	-	-	-	-	-	14 - 12	بكالوريوس
	15 - 19	-	-	-	-	-	-	-	-	-	-	-	-	-	-	-	-	19 - 15	
	20 - 24	33	15	18	72	-	-	-	-	-	-	-	-	5	23	44	24 - 20		
	25 - 29	211	108	103	169	-	-	-	-	-	-	8	16	43	45	57	29 - 25		
	30 - 34	479	234	245	178	-	-	1	2	3	13	23	62	37	22	15	34 - 30		
	35 - 39	429	217	212	118	1	-	-	2	6	10	20	25	26	12	9	7	39 - 35	
	40 - 44	168	73	95	41	-	-	1	1	1	1	14	13	2	5	-	3	44 - 40	
	45 - 49	90	45	45	22	-	1	-	-	1	3	5	4	4	-	1	3	49 - 45	
	50 - 54	29	13	16	10	-	-	-	-	-	1	3	1	1	-	1	3	54 - 50	
	55 - 59	-	-	-	-	-	-	-	-	-	-	-	-	-	-	-	-	59 - 55	
	60 - 64	-	-	-	-	-	-	-	-	-	-	-	-	-	-	-	-	64 - 60	
	65+	25	8	17	4	-	-	-	2	-	1	-	-	1	-	-	-	+65	
	Not stated	-	-	-	-	-	-	-	-	-	-	-	-	-	-	-	-	غير مبين	
Total	1464	713	751	614	1	1	1	6	10	19	55	74	112	102	101	132	المجموع		
More Than Bachelor	12 - 14	-	-	-	-	-	-	-	-	-	-	-	-	-	-	-	-	14 - 12	أعلى من بكالوريوس
	15 - 19	-	-	-	-	-	-	-	-	-	-	-	-	-	-	-	-	19 - 15	
	20 - 24	-	-	-	1	-	-	-	-	-	-	-	-	-	-	-	1	24 - 20	
	25 - 29	9	7	2	9	-	-	-	-	-	-	-	1	1	4	3	3	29 - 25	
	30 - 34	19	9	10	9	-	-	-	-	-	1	-	3	1	3	1	1	34 - 30	
	35 - 39	11	5	6	4	-	-	-	-	-	-	1	-	2	-	-	1	39 - 35	
	40 - 44	8	3	5	2	-	-	-	-	-	-	-	2	-	-	-	-	44 - 40	
	45 - 49	8	3	5	1	-	-	-	1	-	-	-	-	-	-	-	-	49 - 45	
	50 - 54	-	-	-	-	-	-	-	-	-	-	-	-	-	-	-	-	54 - 50	
	55 - 59	-	-	-	-	-	-	-	-	-	-	-	-	-	-	-	-	59 - 55	
	60 - 64	-	-	-	-	-	-	-	-	-	-	-	-	-	-	-	-	64 - 60	
	65+	-	-	-	-	-	-	-	-	-	-	-	-	-	-	-	-	+65	
	Not stated	-	-	-	-	-	-	-	-	-	-	-	-	-	-	-	-	غير مبين	
Total	55	27	28	26	-	-	-	1	-	-	2	2	6	2	7	6	المجموع		

جدول (8تابع): النساء الفلسطينيات ( 12 سنة فأكثر) اللاتي سبق لهن الزواج حسب الحالة التعليمية وفئات العمر بالسنوات وعدد المواليد الذين سبق إنجابهم أحياء

Table (8 Cont.): Ever Married Palestinian Women (12 Years and Over) by Educational Attainment, Age Groups in Years and Number of Children Ever Born Alive

Educational Attainment	Age	عدد المواليد الذين سبق إنجابهم أحياء			مجموع النساء (12 سنة فأكثر) اللاتي سبق لهن الزواج	عدد النساء حسب عدد المواليد الذين سبق إنجابهم أحياء												العمر	الحالة التعليمية
		Number of Children Ever Born Alive				Ever Married Women with Indicated Number of Children Ever Born Alive													
		كلا الجنسين Both Sexes	إناث Female	ذكور Male		Total of Ever Married Women (12 Years and Over)	غير مبيّن Not Stated	+10	9	8	7	6	5	4	3	2	1		
Not Stated	12 - 14	-	-	-	-	-	-	-	-	-	-	-	-	-	-	-	-	14 - 12	غير مبيّن
	15 - 19	-	-	-	-	-	-	-	-	-	-	-	-	-	-	-	-	19 - 15	
	20 -24	12	3	9	7	-	-	-	-	-	-	-	1	-	3	2	1	24 - 20	
	25 - 29	36	17	19	12	1	-	-	-	1	-	2	2	1	3	2	-	29 - 25	
	30 - 34	74	41	33	13	-	-	2	-	2	2	3	3	1	-	-	-	34 - 30	
	35 - 39	103	46	57	16	1	4	2	1	2	1	1	2	-	-	1	1	39 - 35	
	40 - 44	164	75	89	21	-	7	4	2	2	3	-	-	-	-	1	2	44 - 40	
	45 - 49	432	200	232	55	2	19	9	5	6	2	2	2	2	2	2	2	49 - 45	
	50 - 54	650	301	349	89	1	30	7	6	14	5	7	5	5	1	-	8	54 - 50	
	55 - 59	765	362	403	90	-	37	13	10	8	6	6	-	3	1	-	6	59 - 55	
	60 - 64	891	426	465	105	-	48	11	10	10	4	4	4	3	1	4	6	64 - 60	
	65+	2162	1052	1110	261	10	105	28	28	25	18	15	15	6	5	3	3	+65	
	Not stated	36	15	21	14	6	-	1	-	-	1	1	4	-	-	-	1	غير مبيّن	
	Total	5325	2538	2787	683	21	250	77	62	70	42	41	38	21	16	15	30	المجموع	
Total	12 - 14	-	-	-	6	-	-	-	-	-	-	-	-	-	-	-	6	14 - 12	المجموع
	15 - 19	1372	670	702	2170	9	-	-	-	-	-	-	4	40	265	706	1146	19 - 15	
	20 -24	10760	5233	5527	5755	12	-	-	1	4	27	124	520	1164	1553	1264	1086	24 - 20	
	25 - 29	18516	8886	9630	5782	4	4	9	30	117	345	782	1276	1316	908	487	504	29 - 25	
	30 - 34	22712	10879	11833	4946	6	58	105	298	477	742	913	912	647	303	219	266	34 - 30	
	35 - 39	23138	11189	11949	3871	17	376	315	446	562	580	529	381	221	141	103	200	39 - 35	
	40 - 44	20981	10038	10943	2883	4	727	330	345	375	320	243	180	102	81	46	130	44 - 40	
	45 - 49	17268	8383	8885	2270	7	695	243	275	260	226	160	119	69	42	50	124	49 - 45	
	50 - 54	17221	8313	8908	2220	16	786	234	229	221	171	152	103	77	48	45	138	54 - 50	
	55 - 59	16064	7765	8299	1917	5	801	196	210	167	126	102	76	52	51	26	105	59 - 55	
	60 - 64	15871	7481	8390	1866	20	810	197	213	170	115	92	45	50	43	35	76	64 - 60	
	65+	36075	17238	18837	4285	83	1792	475	483	375	281	235	154	125	89	67	126	+65	
	Not stated	93	38	55	23	6	2	2	1	-	3	2	4	-	-	1	2	غير مبيّن	
	Total	200071	96113	103958	37994	189	6051	2106	2531	2728	2936	3334	3774	3863	3524	3049	3909	المجموع	

جدول 9: النساء الفلسطينيات (12 سنة فأكثر) اللاتي سبق لهن الزواج حسب الحالة التعليمية وفئات العمر بالسنوات وعدد المواليد الباقين على قيد الحياة

Table 9: Ever Married Palestinian Women (12 Years and Over) by Educational Attainment, Age Groups in Years and Number of Children Still Alive

Educational Attainment	Age	عدد المواليد الباقين على قيد الحياة			مجموع النساء (12 سنة فأكثر) اللاتي سبق لهن الزواج	عدد النساء حسب عدد المواليد الباقين على قيد الحياة												العمر	الحالة التعليمية
		Number of Children Still Alive				Ever Married Women with Indicated Number of Children Still Alive													
		كلا الجنسين Both Sexes	إناث Female	ذكور Male		غير مبين Not Stated	+10	9	8	7	6	5	4	3	2	1	0		
Illiterate	12 - 14	-	-	-	-	-	-	-	-	-	-	-	-	-	-	-	-	14 - 12	أمي
	15 - 19	12	7	5	25	1	-	-	-	-	-	-	-	1	1	7	15	19 - 15	
	20 - 24	244	115	129	109	1	-	-	-	-	-	1	26	26	19	19	17	24 - 20	
	25 - 29	517	240	277	149	-	-	-	7	16	23	38	20	16	13	13	16	29 - 25	
	30 - 34	1121	567	554	231	-	6	6	25	28	36	38	27	17	16	11	21	34 - 30	
	35 - 39	1965	959	1006	338	4	33	37	35	49	43	37	26	19	15	16	24	39 - 35	
	40 - 44	3019	1438	1581	445	-	94	47	58	60	46	36	22	23	13	15	31	44 - 40	
	45 - 49	5982	2876	3106	819	2	211	114	98	106	86	59	31	24	17	20	51	49 - 45	
	50 - 54	9882	4763	5119	1385	11	359	166	193	164	112	98	68	55	43	35	81	54 - 50	
	55 - 59	11145	5370	5775	1531	4	412	198	180	193	138	101	83	50	59	31	82	59 - 55	
	60 - 64	11153	5150	6003	1570	18	369	199	215	210	150	129	71	60	44	35	70	64 - 60	
	65+	24075	11323	12752	3804	71	588	376	459	478	486	399	316	221	167	113	130	+65	
	Not stated	22	10	12	4	-	1	1	-	-	-	-	-	1	-	-	1	غير مبين	
Total	69137	32818	36319	10410	112	2073	1144	1263	1295	1113	921	708	517	410	315	539	المجموع		
Can Read & Write	12 - 14	-	-	-	1	-	-	-	-	-	-	-	-	-	-	-	1	14 - 12	ملم
	15 - 19	94	60	34	121	1	-	-	-	-	-	-	1	5	21	33	60	19 - 15	
	20 - 24	739	367	372	345	2	-	-	2	1	14	42	77	86	78	43	24 - 20		
	25 - 29	1702	832	870	487	1	-	-	5	9	41	88	129	82	58	35	39	29 - 25	
	30 - 34	3269	1587	1682	663	1	4	16	49	89	120	138	90	72	29	20	35	34 - 30	
	35 - 39	4431	2107	2324	741	3	57	70	94	129	124	88	46	28	25	27	50	39 - 35	
	40 - 44	4650	2196	2454	662	2	140	84	106	87	65	40	40	26	21	16	35	44 - 40	
	45 - 49	3292	1597	1695	452	-	102	67	60	68	47	31	21	11	9	13	23	49 - 45	
	50 - 54	2175	1039	1136	315	3	65	41	49	35	36	22	17	9	5	4	29	54 - 50	
	55 - 59	1236	578	658	168	-	44	18	24	25	10	22	6	3	3	2	11	59 - 55	
	60 - 64	876	410	466	126	2	26	12	15	25	18	8	3	2	7	3	5	64 - 60	
	65+	949	469	480	143	2	25	13	22	19	19	14	10	7	4	3	5	+65	
	Not stated	8	2	6	1	-	-	-	1	-	-	-	-	-	-	-	-	غير مبين	
Total	23421	11244	12177	4225	17	463	321	425	488	481	465	405	322	268	234	336	المجموع		

جدول (9 تابع): النساء الفلسطينيات (12 سنة فأكثر) اللاتي سبق لهن الزواج حسب الحالة التعليمية وفئات العمر بالسنوات وعدد المواليد الباقين على قيد الحياة

Table (9 Cont.): Ever Married Palestinian Women (12 Years and Over) by Educational Attainment, Age Groups in Years and Number of Children Still Alive

Educational Attainment	Age	عدد المواليد الباقين على قيد الحياة			مجموع النساء (12 سنة فأكثر) اللاتي سبق لهن الزواج	عدد النساء حسب عدد المواليد الباقين على قيد الحياة												العمر	الحالة التعليمية	
		Number of Children Still Alive				Ever Married Women with Indicated Number of Children Still Alive														
		كلا الجنسين Both Sexes	إناث Female	ذكور Male		Total of Ever Married Women (12 Years and Over)	غير مبين Not Stated	+10	9	8	7	6	5	4	3	2	1			0
Elementary	12 - 14	-	-	-	4	-	-	-	-	-	-	-	-	-	-	-	-	4	14 - 12	ابتدائي
	15 - 19	649	306	343	843	5	-	-	-	-	-	-	1	20	140	305	372	19 - 15		
	20 - 24	3915	1900	2015	1828	4	-	-	-	1	8	56	219	465	501	307	267	24 - 20		
	25 - 29	6103	2936	3167	1757	-	2	1	10	36	128	296	441	391	222	113	117	29 - 25		
	30 - 34	7701	3653	4048	1625	3	8	27	110	171	308	324	288	149	85	63	89	34 - 30		
	35 - 39	8466	4071	4395	1394	1	92	124	186	244	237	182	131	67	46	23	61	39 - 35		
	40 - 44	7093	3404	3689	1007	1	190	121	158	137	140	94	57	35	29	10	35	44 - 40		
	45 - 49	3602	1755	1847	523	3	97	63	78	73	66	45	27	20	10	9	32	49 - 45		
	50 - 54	1721	845	876	258	-	39	35	21	51	28	29	23	7	8	3	14	54 - 50		
	55 - 59	437	214	223	71	1	6	6	9	14	12	5	6	6	2	-	4	59 - 55		
	60 - 64	354	167	187	49	-	7	8	7	5	10	7	2	2	-	1	-	64 - 60		
65+	340	165	175	58	-	9	3	6	4	10	11	3	1	3	2	6	+65			
Not stated	12	3	9	2	-	-	-	-	1	-	1	-	-	-	-	-	-	غير مبين		
Total		40393	19419	20974	9419	18	450	388	585	737	947	1050	1198	1163	1046	836	1001	المجموع		
Preparatory	12 - 14	-	-	-	1	-	-	-	-	-	-	-	-	-	-	-	-	1	14 - 12	إعدادي
	15 - 19	539	259	280	1027	2	-	-	-	-	-	-	-	7	95	328	595	19 - 15		
	20 - 24	4210	2030	2180	2295	2	-	-	1	-	2	25	169	491	699	518	388	24 - 20		
	25 - 29	5663	2712	2951	1706	1	-	3	4	19	73	236	491	453	220	90	116	29 - 25		
	30 - 34	5329	2519	2810	1174	-	3	16	44	100	192	264	246	163	58	41	47	34 - 30		
	35 - 39	3564	1762	1802	638	6	25	38	71	104	111	116	61	40	20	13	33	39 - 35		
	40 - 44	2357	1092	1265	371	1	38	44	41	70	56	42	29	17	7	9	17	44 - 40		
	45 - 49	1032	500	532	162	-	20	10	26	27	22	16	18	9	4	2	8	49 - 45		
	50 - 54	390	197	193	63	-	8	1	6	13	10	12	4	6	1	-	2	54 - 50		
	55 - 59	144	69	75	24	-	-	1	6	5	3	4	-	4	1	-	-	59 - 55		
	60 - 64	24	10	14	7	-	-	-	1	-	2	-	-	-	2	-	2	64 - 60		
65+	36	22	14	8	-	1	1	-	1	-	-	-	1	3	1	-	+65			
Not stated	6	4	2	1	-	-	-	-	-	1	-	-	-	-	-	-	-	غير مبين		
Total		23294	11176	12118	7477	12	95	114	200	339	472	715	1018	1191	1110	1002	1209	المجموع		

جدول (9 تابع): النساء الفلسطينيات (12 سنة فأكثر) اللاتي سبق لهن الزواج حسب الحالة التعليمية وفئات العمر بالسنوات وعدد المواليد الباقين على قيد الحياة

Table (9 Cont.): Ever Married Palestinian Women (12 Years and Over) by Educational Attainment, Age Groups in Years and Number of Children Still Alive

Educational Attainment	Age	عدد المواليد الباقين على قيد الحياة			مجموع النساء (12 سنة فأكثر) اللاتي سبق لهن الزواج	عدد النساء حسب عدد المواليد الباقين على قيد الحياة												العمر	الحالة التعليمية	
		Number of Children Still Alive				Ever Married Women with Indicated Number of Children Still Alive														
		كلا الجنسين Both Sexes	إناث Female	ذكور Male		غير مبين Not Stated	+10	9	8	7	6	5	4	3	2	1	0			
Secondary	12 - 14	-	-	-	-	-	-	-	-	-	-	-	-	-	-	-	-	-	14 - 12	ثانوي
	15 - 19	32	12	20	154	-	-	-	-	-	-	-	-	-	1	30	123	19 - 15		
	20 - 24	1059	541	518	894	2	-	-	-	-	-	-	12	86	232	289	273	24 - 20		
	25 - 29	2798	1335	1463	1077	-	-	-	2	13	57	189	351	248	116	101	101	29 - 25		
	30 - 34	2268	1119	1149	593	2	-	2	11	19	47	115	181	101	56	33	26	34 - 30		
	35 - 39	1679	852	827	348	1	3	10	18	38	61	68	72	32	23	10	12	39 - 35		
	40 - 44	1289	633	656	219	-	19	7	19	43	44	32	25	12	6	3	9	44 - 40		
	45 - 49	665	318	347	122	-	4	2	16	16	22	26	14	10	6	3	3	49 - 45		
	50 - 54	237	105	132	46	-	1	5	4	3	5	10	7	5	2	2	2	54 - 50		
	55 - 59	122	63	59	25	-	2	-	2	2	8	1	3	1	1	1	4	59 - 55		
	60 - 64	19	7	12	6	-	-	-	-	-	-	2	1	1	1	-	1	64 - 60		
	65+	19	12	7	6	-	-	-	-	1	-	-	-	3	1	1	-	+65		
Not stated	1	-	1	1	-	-	-	-	-	-	-	-	-	-	-	1	-	غير مبين		
Total		10188	4997	5191	3491	5	29	26	70	124	200	311	504	602	577	489	554	المجموع		
Associate Diploma	12 - 14	-	-	-	-	-	-	-	-	-	-	-	-	-	-	-	-	-	14 - 12	دبلوم متوسط
	15 - 19	-	-	-	-	-	-	-	-	-	-	-	-	-	-	-	-	-	19 - 15	
	20 - 24	161	80	81	204	1	-	-	-	-	-	-	-	3	34	84	82	24 - 20		
	25 - 29	724	342	382	416	1	-	-	-	-	1	4	24	70	146	100	70	29 - 25		
	30 - 34	1455	692	763	460	-	-	-	4	22	63	109	130	60	34	38	38	34 - 30		
	35 - 39	1154	551	603	274	-	-	-	6	12	45	76	58	32	15	14	16	39 - 35		
	40 - 44	570	279	291	115	-	3	1	4	13	22	27	23	10	9	1	2	44 - 40		
	45 - 49	564	272	292	114	-	1	5	8	13	19	22	23	9	4	3	7	49 - 45		
	50 - 54	239	107	132	54	1	1	1	4	5	6	11	6	8	5	4	2	54 - 50		
	55 - 59	32	19	13	8	-	-	-	-	1	-	3	1	2	-	-	1	59 - 55		
	60 - 64	14	7	7	3	-	-	-	-	-	2	-	-	-	1	-	-	64 - 60		
	65+	2	1	1	1	-	-	-	-	-	-	-	-	-	1	-	-	+65		
Not stated	-	-	-	-	-	-	-	-	-	-	-	-	-	-	-	-	-	غير مبين		
Total		4915	2350	2565	1649	3	5	7	22	48	117	206	244	264	275	240	218	المجموع		

جدول (9 تابع): النساء الفلسطينيات (12 سنة فأكثر) اللاتي سبق لهن الزواج حسب الحالة التعليمية وفئات العمر بالسنوات وعدد المواليد الباقين على قيد الحياة

Table (9 Cont.): Ever Married Palestinian Women (12 Years and Over) by Educational Attainment, Age Groups in Years and Number of Children Still Alive

Educational Attainment	Age	عدد المواليد الباقين على قيد الحياة			مجموع النساء (12 سنة فأكثر) اللاتي سبق لهن الزواج	عدد النساء حسب عدد المواليد الباقين على قيد الحياة												العمر	الحالة التعليمية	
		Number of Children Still Alive				Ever Married Women with Indicated Number of Children Still Alive														
		كلا الجنسين Both Sexes	إناث Female	ذكور Male		Total of Ever Married Women (12 Years and Over)	غير مبين Not Stated	+10	9	8	7	6	5	4	3	2	1			0
Bachelor	12 - 14	-	-	-	-	-	-	-	-	-	-	-	-	-	-	-	-	14 - 12	بكالوريوس	
	15 - 19	-	-	-	-	-	-	-	-	-	-	-	-	-	-	-	-	19 - 15		
	20 - 24	31	13	18	72	-	-	-	-	-	-	-	-	-	4	23	45	24 - 20		
	25 - 29	207	105	102	169	-	-	-	-	-	-	-	8	13	45	46	57	29 - 25		
	30 - 34	464	224	240	178	-	-	-	1	-	5	11	22	59	41	24	15	34 - 30		
	35 - 39	410	210	200	118	1	-	-	1	5	9	19	23	31	12	9	8	39 - 35		
	40 - 44	164	71	93	41	-	-	1	1	-	-	15	14	2	5	-	3	44 - 40		
	45 - 49	88	43	45	22	-	1	-	-	1	3	5	3	4	1	1	3	49 - 45		
	50 - 54	26	12	14	10	-	-	-	-	-	-	2	3	1	-	1	3	54 - 50		
	55 - 59	-	-	-	-	-	-	-	-	-	-	-	-	-	-	-	-	59 - 55		
	60 - 64	-	-	-	-	-	-	-	-	-	-	-	-	-	-	-	-	64 - 60		
	65+	20	4	16	4	-	-	-	-	-	2	1	-	1	-	-	-	+65		
	Not stated	-	-	-	-	-	-	-	-	-	-	-	-	-	-	-	-	-		غير مبين
Total		1410	682	728	614	1	1	1	3	6	19	53	73	111	108	104	134	المجموع		
More Than Bachelor	12 - 14	-	-	-	-	-	-	-	-	-	-	-	-	-	-	-	-	14 - 12	أعلى من بكالوريوس	
	15 - 19	-	-	-	-	-	-	-	-	-	-	-	-	-	-	-	-	19 - 15		
	20 - 24	-	-	-	1	-	-	-	-	-	-	-	-	-	-	-	-	1		24 - 20
	25 - 29	9	7	2	9	-	-	-	-	-	-	-	-	1	1	4	3	29 - 25		
	30 - 34	19	9	10	9	-	-	-	-	-	-	1	-	3	1	3	1	34 - 30		
	35 - 39	11	5	6	4	-	-	-	-	-	-	1	-	2	-	-	1	39 - 35		
	40 - 44	8	3	5	2	-	-	-	-	-	-	-	-	2	-	-	-	44 - 40		
	45 - 49	7	3	4	1	-	-	-	-	1	-	-	-	-	-	-	-	49 - 45		
	50 - 54	-	-	-	-	-	-	-	-	-	-	-	-	-	-	-	-	54 - 50		
	55 - 59	-	-	-	-	-	-	-	-	-	-	-	-	-	-	-	-	59 - 55		
	60 - 64	-	-	-	-	-	-	-	-	-	-	-	-	-	-	-	-	64 - 60		
	65+	-	-	-	-	-	-	-	-	-	-	-	-	-	-	-	-	+65		
	Not stated	-	-	-	-	-	-	-	-	-	-	-	-	-	-	-	-	-		غير مبين
Total		54	27	27	26	-	-	-	-	1	-	2	2	6	2	7	6	المجموع		



جدول (9 تابع): النساء الفلسطينيات (12 سنة فأكثر) اللاتي سبق لهن الزواج حسب الحالة التعليمية وفئات العمر بالسنوات وعدد المواليد الباقين على قيد الحياة

Table (9 Cont.): Ever Married Palestinian Women (12 Years and Over) by Educational Attainment, Age Groups in Years and Number of Children Still Alive

Educational Attainment	Age	عدد المواليد الباقين على قيد الحياة			مجموع النساء (12 سنة فأكثر) اللاتي سبق لهن الزواج	عدد النساء حسب عدد المواليد الباقين على قيد الحياة												العمر	الحالة التعليمية	
		Number of Children Still Alive				Ever Married Women with Indicated Number of Children Still Alive														
		كلا الجنسين Both Sexes	إناث Female	ذكور Male		Total of Ever Married Women (12 Years and Over)	غير مبين Not Stated	+10	9	8	7	6	5	4	3	2	1			0
Not Stated	12 - 14	-	-	-	-	-	-	-	-	-	-	-	-	-	-	-	-	-	14 - 12	غير مبين
	15 - 19	-	-	-	-	-	-	-	-	-	-	-	-	-	-	-	-	-	19 - 15	
	20 - 24	11	3	8	7	-	-	-	-	-	-	-	-	1	3	2	1	24 - 20		
	25 - 29	35	16	19	12	1	-	-	-	1	-	2	1	2	3	2	-	29 - 25		
	30 - 34	70	39	31	13	-	-	1	-	2	3	3	2	2	-	-	-	34 - 30		
	35 - 39	98	46	52	16	1	2	2	3	2	1	1	2	-	-	1	1	39 - 35		
	40 - 44	153	70	83	21	-	6	3	3	3	1	2	-	-	-	1	2	44 - 40		
	45 - 49	382	179	203	55	2	11	8	10	7	1	5	3	1	1	4	2	49 - 45		
	50 - 54	558	258	300	89	1	12	8	17	14	7	8	5	6	1	2	8	54 - 50		
	55 - 59	676	312	364	90	-	24	12	16	4	15	8	1	3	1	-	6	59 - 55		
	60 - 64	741	343	398	105	-	24	18	11	16	9	3	7	3	3	4	7	64 - 60		
	65+	1616	785	831	261	10	33	28	26	34	36	28	29	19	9	5	4	+65		
Not stated	36	15	21	14	6	-	1	-	-	1	1	4	-	-	-	1	غير مبين			
Total	4376	2066	2310	683	21	112	81	86	83	74	61	54	37	21	21	32	المجموع			
Total	12 - 14	-	-	-	6	-	-	-	-	-	-	-	-	-	-	-	6	14 - 12	المجموع	
	15 - 19	1326	644	682	2170	9	-	-	-	-	-	-	2	33	258	703	1165	19 - 15		
	20 - 24	10370	5049	5321	5755	12	-	-	1	3	11	96	468	1149	1578	1320	1117	24 - 20		
	25 - 29	17758	8525	9233	5782	4	2	4	19	74	272	706	1321	1383	959	519	519	29 - 25		
	30 - 34	21696	10409	11287	4946	6	21	68	240	413	733	957	965	696	346	229	272	34 - 30		
	35 - 39	21778	10563	11215	3871	17	212	281	414	583	631	588	419	251	156	113	206	39 - 35		
	40 - 44	19303	9186	10117	2883	4	490	308	390	413	374	288	212	125	90	55	134	44 - 40		
	45 - 49	15614	7543	8071	2270	7	447	269	296	312	266	209	140	88	52	55	129	49 - 45		
	50 - 54	15228	7326	7902	2220	16	485	257	294	285	204	192	133	97	65	51	141	54 - 50		
	55 - 59	13792	6625	7167	1917	5	488	235	237	244	186	144	100	69	67	34	108	59 - 55		
	60 - 64	13181	6094	7087	1866	20	426	237	249	256	191	149	84	68	58	43	85	64 - 60		
	65+	27057	12781	14276	4285	83	656	421	513	537	553	453	358	253	188	125	145	+65		
Not stated	85	34	51	23	6	1	2	1	1	2	2	4	1	-	1	2	غير مبين			
Total	177188	84779	92409	37994	189	3228	2082	2654	3121	3423	3784	4206	4213	3817	3248	4029	المجموع			

جدول 10: النساء الفلسطينيات (12 سنة فأكثر) اللاتي سبق لهن الزواج حسب مدة الحياة الزوجية بالسنوات والمهنة الرئيسية وعدد المواليد الذين سبق إنجابهم أحياء

Table 10: Ever Married Palestinian Women (12 Years and Over) by Duration of Marriage in Years, Main Occupation and Number of Children Ever Born Alive

Duration of Marriage	Main Occupation	عدد المواليد الذين سبق إنجابهم أحياء			مجموع النساء (12 سنة فأكثر) اللاتي سبق لهن الزواج	عدد النساء حسب عدد المواليد الذين سبق إنجابهم أحياء											المهنة الرئيسية	مدة الحياة الزوجية		
		Number of Children Ever Born Alive				Women With Indicated Number of Children Ever Born Alive														
		كلا الجنسين Both Sexes	إناث Female	ذكور Male		Total of Ever Married Women (12 Years and Over)	غير مبين Not Stated	+ 10	9	8	7	6	5	4	3	2			1	0
0 - 4	Legislators and Managers	7	2	5	9	-	-	-	-	-	-	-	-	1	1	2	5	المشروعون وموظفو الإدارة العليا	4 - 0	
	Professionals	125	71	54	150	-	-	-	-	-	-	-	-	2	31	57	60	المتخصصون		
	Technicians and Associate Professionals	171	79	92	174	-	-	-	-	-	-	-	-	7	49	52	66	الفنيون والمتخصصون المساعدون		
	Clerks	48	25	23	70	-	-	-	-	-	-	-	-	3	9	21	37	الكتيبة		
	Services and Sales Workers	25	7	18	32	-	-	-	-	-	-	-	-	2	8	3	19	العاملون في الخدمات والبياعة في المحلات التجارية والأسواق		
	Skilled Agricultural and Fishery Workers	14	6	8	21	-	-	-	-	-	-	-	-	-	2	10	9	العمال المهرة في الزراعة وصيد الأسماك		
	Crafts and Related Workers	39	18	21	71	1	-	-	-	-	-	-	-	1	9	18	42	العاملون في الحرف وما إليها من المهن		
	Plant, Machine Operators and Assemblers	1	1	-	2	-	-	-	-	-	-	-	-	-	-	1	1	1		مشغلو الآلات ومجموعها
	Elementary Occupations	39	15	24	35	-	-	-	-	-	-	-	-	4	9	9	13	المهن الأولية		
	Not Stated	-	-	-	1	-	-	-	-	-	-	-	-	-	-	-	1	1		غير مبين
Total	469	224	245	565	1	-	-	-	-	-	-	-	20	118	173	253	المجموع			
Without Occupation	7199	3506	3693	7118	10	-	-	-	-	-	3	34	399	1763	2325	2584	بلا مهن			
Grand Total	7668	3730	3938	7683	11	-	-	-	-	-	3	34	419	1881	2498	2837	المجموع الكلي			
5 - 9	Legislators and Managers	28	15	13	7	-	-	-	-	-	-	3	2	1	1	-	-	المشروعون وموظفو الإدارة العليا	9 - 5	
	Professionals	353	179	174	125	-	-	-	1	2	7	18	55	25	12	5	5	المتخصصون		
	Technicians and Associate Professionals	544	274	270	183	-	-	-	1	8	15	39	59	37	7	17	17	الفنيون والمتخصصون المساعدون		
	Clerks	60	20	40	28	1	-	-	-	-	1	3	7	9	4	3	3	الكتيبة		
	Services and Sales Workers	108	59	49	37	-	-	-	1	2	2	7	10	9	3	3	3	العاملون في الخدمات والبياعة في المحلات التجارية والأسواق		
	Skilled Agricultural and Fishery Workers	106	45	61	31	-	-	-	-	-	5	11	11	2	-	2	2	العمال المهرة في الزراعة وصيد الأسماك		
	Crafts and Related Workers	84	43	41	39	1	-	-	1	1	-	8	7	8	2	11	11	العاملون في الحرف وما إليها من المهن		
	Plant, Machine Operators and Assemblers	-	-	-	-	-	-	-	-	-	-	-	-	-	-	-	-	-		مشغلو الآلات ومجموعها
	Elementary Occupations	85	42	43	32	-	-	-	-	1	2	6	9	8	2	4	4	المهن الأولية		
	Not Stated	4	-	4	1	-	-	-	-	-	-	1	-	-	-	-	-	-		غير مبين
Total	1372	677	695	483	2	-	-	4	14	35	95	159	99	30	45	45	المجموع			
Without Occupation	21527	10383	11144	6748	6	-	-	6	40	175	680	1790	2367	1125	238	321	بلا مهن			
Grand Total	22899	11060	11839	7231	8	-	-	6	44	189	715	1885	2526	1224	268	366	المجموع الكلي			

جدول (10 تابع): النساء الفلسطينيات (12 سنة فأكثر) اللاتي سبق لهن الزواج حسب مدة الحياة الزوجية بالسنوات والمهنة الرئيسية وعدد المواليد الذين سبق إنجابهم أحياء

Table (10 Cont.): Ever Married Palestinian Women (12 Years and Over) by Duration of Marriage in Years, Main Occupation and Number of Children Ever Born Alive

Duration of Marriage	Main Occupation	عدد المواليد الذين سبق إنجابهم أحياء Number of Children Ever Born Alive			مجموع النساء (12 سنة فأكثر) اللاتي سبق لهن الزواج Total of Ever Married Women (12 Years and Over)	عدد النساء حسب عدد المواليد الذين سبق إنجابهم أحياء Women With Indicated Number of Children Ever Born Alive											المهنة الرئيسية	مدة الحياة الزوجية	
		كلا الجنسين Both Sexes	إناث Female	ذكور Male		غير مبين Not Stated	+ 10	9	8	7	6	5	4	3	2	1			0
10 - 14	Legislators and Managers	53	34	19	14	-	-	-	1	-	1	1	5	4	1	-	1	المشروعون وموظفو الإدارة العليا	14 - 10
	Professionals	308	156	152	77	-	-	-	1	5	6	16	19	18	9	1	2	المتخصصون	
	Technicians and Associate Professionals	538	264	274	137	-	-	-	-	5	18	30	37	24	11	3	9	الفنيون والمتخصصون المساعدون	
	Clerks	55	26	29	14	-	-	-	1	-	2	2	4	3	-	-	2	الكتيبة	
	Services and Sales Workers	92	47	45	27	-	-	-	-	2	-	6	8	4	1	2	4	العاملون في الخدمات والبياعة في المحلات التجارية والأسواق	
	Skilled Agricultural and Fishery Workers	243	111	132	50	-	1	1	5	3	11	12	7	-	2	4	4	العمال المهرة في الزراعة وصيد الأسماك	
	Crafts and Related Workers	83	44	39	31	-	1	-	-	2	1	1	4	7	3	2	10	العاملون في الحرف وما إليها من المهن	
	Plant, Machine Operators and Assemblers	4	2	2	1	-	-	-	-	-	-	-	1	-	-	-	-	مشغلو الآلات ومجموعها	
	Elementary Occupations	250	118	132	52	-	-	2	5	7	5	11	8	5	5	1	3	المهن الأولية	
	Not Stated	7	2	5	2	-	-	-	-	-	-	-	1	1	-	-	-	غير مبين	
Total	1633	804	829	405	-	2	3	13	24	44	79	94	66	32	13	35	المجموع		
Without Occupation	22526	10749	11777	4623	8	31	71	205	451	875	1206	966	420	135	81	174	بلا مهن		
Grand Total	24159	11553	12606	5028	8	33	74	218	475	919	1285	1060	486	167	94	209	المجموع الكلي		
15 - 19	Legislators and Managers	30	15	15	6	-	-	-	1	-	2	1	1	-	-	1	-	المشروعون وموظفو الإدارة العليا	19 - 15
	Professionals	171	74	97	37	-	-	1	2	2	6	10	7	5	1	1	2	المتخصصون	
	Technicians and Associate Professionals	451	207	244	96	-	-	-	3	12	14	31	21	4	3	2	6	الفنيون والمتخصصون المساعدون	
	Clerks	31	18	13	7	-	-	-	-	-	2	1	3	-	1	-	-	الكتيبة	
	Services and Sales Workers	95	45	50	24	-	-	-	2	-	5	3	6	2	1	2	3	العاملون في الخدمات والبياعة في المحلات التجارية والأسواق	
	Skilled Agricultural and Fishery Workers	319	160	159	52	-	3	4	6	13	8	5	5	3	3	-	2	العمال المهرة في الزراعة وصيد الأسماك	
	Crafts and Related Workers	107	59	48	19	-	2	1	1	1	5	5	-	1	-	1	2	العاملون في الحرف وما إليها من المهن	
	Plant, Machine Operators and Assemblers	-	-	-	-	-	-	-	-	-	-	-	-	-	-	-	-	مشغلو الآلات ومجموعها	
	Elementary Occupations	219	94	125	36	-	2	2	7	3	7	8	3	1	1	2	-	المهن الأولية	
	Not Stated	5	3	2	1	-	-	-	-	-	-	1	-	-	-	-	-	غير مبين	
Total	1428	675	753	278	-	7	8	22	31	49	65	46	16	10	9	15	المجموع		
Without Occupation	20634	10021	10613	3226	10	245	277	489	596	628	446	247	99	61	35	93	بلا مهن		
Grand Total	22062	10696	11366	3504	10	252	285	511	627	677	511	293	115	71	44	108	المجموع الكلي		

جدول (10 تابع): النساء الفلسطينيات (12 سنة فأكثر) اللاتي سبق لهن الزواج حسب مدة الحياة الزوجية بالسنوات والمهنة الرئيسية وعدد المواليد الذين سبق إنجابهم أحياء

Table (10 Cont.): Ever Married Palestinian Women (12 Years and Over) by Duration of Marriage in Years, Main Occupation and Number of Children Ever Born Alive

Duration of Marriage	Main Occupation	عدد المواليد الذين سبق إنجابهم أحياء Number of Children Ever Born Alive			مجموع النساء (12 سنة فأكثر) اللاتي سبق لهن الزواج Total of Ever Married Women (12 Years and Over)	عدد النساء حسب عدد المواليد الذين سبق إنجابهم أحياء Women With Indicated Number of Children Ever Born Alive												المهنة الرئيسية	مدة الحياة الزوجية	
		كلا الجنسين Both Sexes	إناث Female	ذكور Male		غير مبين Not Stated	+ 10	9	8	7	6	5	4	3	2	1	0			
20 - 24	Legislators and Managers	77	40	37	16	1	-	-	3	-	3	5	1	2	-	-	1	المشروعون وموظفو الإدارة العليا	24 - 20	
	Professionals	82	48	34	16	-	1	-	1	2	1	4	5	1	-	-	1	المتخصصون		
	Technicians and Associate Professionals	342	165	177	67	-	2	3	5	7	9	9	19	9	1	1	2	الفنيون والمتخصصون المساعدون		
	Clerks	-	-	-	-	-	-	-	-	-	-	-	-	-	-	-	-	-		الكتيبة
	Services and Sales Workers	140	63	77	25	-	1	4	4	2	3	2	2	3	1	-	3	العاملون في الخدمات والبياعة في المحلات التجارية والأسواق		
	Skilled Agricultural and Fishery Workers	524	262	262	75	-	18	9	5	10	6	7	10	3	3	1	3	العمال المهرة في الزراعة وصيد الأسماك		
	Crafts and Related Workers	114	56	58	21	-	3	-	1	5	2	3	2	-	3	-	2	العاملون في الحرف وما إليها من المهن		
	Plant, Machine Operators and Assemblers	7	3	4	1	-	-	-	-	1	-	-	-	-	-	-	-	-		مشغلو الآلات ومجموعها
	Elementary Occupations	454	231	223	67	-	10	9	10	13	2	9	5	2	2	3	2	المهن الأولية		
	Not Stated	7	1	6	1	-	-	-	-	1	-	-	-	-	-	-	-	-		غير مبين
Total	1747	869	878	289	1	35	25	29	41	26	39	44	20	10	5	14	المجموع			
Without Occupation	22111	10554	11557	2978	15	709	385	431	457	331	250	136	79	45	39	101	بلا مهن			
Grand Total	23858	11423	12435	3267	16	744	410	460	498	357	289	180	99	55	44	115	المجموع الكلي			
25 - 29	Legislators and Managers	43	19	24	9	-	-	-	3	-	2	1	-	-	1	-	2	المشروعون وموظفو الإدارة العليا	29 - 25	
	Professionals	39	19	20	11	-	-	-	-	-	2	4	-	2	-	1	2	المتخصصون		
	Technicians and Associate Professionals	319	157	162	57	-	2	3	4	8	10	18	4	4	1	2	1	الفنيون والمتخصصون المساعدون		
	Clerks	13	7	6	1	-	1	-	-	-	-	-	-	-	-	-	-	-		الكتيبة
	Services and Sales Workers	80	45	35	14	-	1	1	1	1	4	3	1	-	1	-	1	العاملون في الخدمات والبياعة في المحلات التجارية والأسواق		
	Skilled Agricultural and Fishery Workers	549	274	275	68	-	24	7	7	11	9	4	1	1	-	1	3	العمال المهرة في الزراعة وصيد الأسماك		
	Crafts and Related Workers	78	37	41	10	-	3	2	1	1	1	1	-	1	-	-	-	العاملون في الحرف وما إليها من المهن		
	Plant, Machine Operators and Assemblers	10	6	4	1	-	1	-	-	-	-	-	-	-	-	-	-	-		مشغلو الآلات ومجموعها
	Elementary Occupations	503	248	255	64	-	22	5	11	6	7	3	2	3	2	1	2	المهن الأولية		
	Not Stated	-	-	-	-	-	-	-	-	-	-	-	-	-	-	-	-	-		غير مبين
Total	1634	812	822	235	-	54	18	27	27	35	34	8	11	5	5	11	المجموع			
Without Occupation	20831	9981	10850	2505	9	900	314	329	309	245	133	102	58	23	21	62	بلا مهن			
Grand Total	22465	10793	11672	2740	9	954	332	356	336	280	167	110	69	28	26	73	المجموع الكلي			

جدول (10 تابع): النساء الفلسطينيات (12 سنة فأكثر) اللاتي سبق لهن الزواج حسب مدة الحياة الزوجية بالسنوات والمهنة الرئيسية وعدد المواليد الذين سبق إنجابهم أحياء

Table (10 Cont.): Ever Married Palestinian Women (12 Years and Over) by Duration of Marriage in Years, Main Occupation and Number of Children Ever Born Alive

Duration of Marriage	Main Occupation	عدد المواليد الذين سبق إنجابهم أحياء Number of Children Ever Born Alive			مجموع النساء (12 سنة فأكثر) اللاتي سبق لهن الزواج Total of Ever Married Women (12 Years and Over)	عدد النساء حسب عدد المواليد الذين سبق إنجابهم أحياء Women With Indicated Number of Children Ever Born Alive											المهنة الرئيسية	مدة الحياة الزوجية	
		كلا الجنسين Both Sexes	إناث Female	ذكور Male		غير مبين Not Stated	+ 10	9	8	7	6	5	4	3	2	1			0
		30 +	Legislators and Managers	27		12	15	6	-	-	1	1	-	-	-	1			2
	Professionals	26	11	15	4	-	-	1	1	-	1	-	-	1	-	-	-	المتخصصون	
	Technicians and Associate Professionals	80	46	34	14	-	1	-	2	2	2	3	2	1	1	-	-	الفنيون والمتخصصون المساعدون	
	Clerks	17	10	7	2	-	-	1	1	-	-	-	-	-	-	-	-	الكتيبة	
	Services and Sales Workers	321	153	168	37	1	17	-	6	4	2	2	-	3	2	-	-	العاملون في الخدمات والبياعة في المحلات التجارية والأسواق	
	Skilled Agricultural and Fishery Workers	1807	901	906	192	2	93	26	23	12	15	4	7	4	3	1	2	العمال المهرة في الزراعة وصيد الأسماك	
	Crafts and Related Workers	108	50	58	16	1	4	2	1	3	-	1	2	-	-	1	1	العاملون في الحرف وما إليها من المهن	
	Plant, Machine Operators and Assemblers	9	5	4	1	-	-	1	-	-	-	-	-	-	-	-	-	مشغلو الآلات ومجموعها	
	Elementary Occupations	1427	710	717	158	-	77	18	18	12	11	9	3	3	3	1	3	المهن الأولية	
	Not Stated	13	9	4	1	-	1	-	-	-	-	-	-	-	-	-	-	غير مبين	
	Total	3835	1907	1928	431	4	193	50	53	33	31	19	15	14	9	3	7	المجموع	
	Without Occupation	72793	34811	37982	8002	61	3861	951	922	711	478	342	192	135	88	72	189	بلا مهن	
	Grand Total	76628	36718	39910	8433	65	4054	1001	975	744	509	361	207	149	97	75	196	المجموع الكلي	
Not Stated	Legislators and Managers	-	-	-	-	-	-	-	-	-	-	-	-	-	-	-	-	المشروعون وموظفو الإدارة العليا	غير مبين
	Professionals	-	-	-	-	-	-	-	-	-	-	-	-	-	-	-	-	المتخصصون	
	Technicians and Associate Professionals	-	-	-	3	2	-	-	-	-	-	-	-	-	-	-	-	الفنيون والمتخصصون المساعدون	1
	Clerks	-	-	-	1	-	-	-	-	-	-	-	-	-	-	-	-	الكتيبة	1
	Services and Sales Workers	6	3	3	2	1	-	-	-	-	1	-	-	-	-	-	-	العاملون في الخدمات والبياعة في المحلات التجارية والأسواق	
	Skilled Agricultural and Fishery Workers	-	-	-	2	2	-	-	-	-	-	-	-	-	-	-	-	العمال المهرة في الزراعة وصيد الأسماك	
	Crafts and Related Workers	-	-	-	2	2	-	-	-	-	-	-	-	-	-	-	-	العاملون في الحرف وما إليها من المهن	
	Plant, Machine Operators and Assemblers	-	-	-	-	-	-	-	-	-	-	-	-	-	-	-	-	مشغلو الآلات ومجموعها	
	Elementary Occupations	-	-	-	1	1	-	-	-	-	-	-	-	-	-	-	-	المهن الأولية	
	Not Stated	-	-	-	-	-	-	-	-	-	-	-	-	-	-	-	-	غير مبين	
	Total	6	3	3	11	8	-	-	-	-	1	-	-	-	-	-	-	المجموع	2
	Without Occupation	326	137	189	97	54	14	4	5	4	4	3	5	-	1	-	3	بلا مهن	
	Grand Total	332	140	192	108	62	14	4	5	4	5	3	5	-	1	-	5	المجموع الكلي	

جدول (10 تابع): النساء الفلسطينيات (12 سنة فأكثر) اللاتي سبق لهن الزواج حسب مدة الحياة الزوجية بالسنوات والمهنة الرئيسية وعدد المواليد الذين سبق إنجابهم أحياء

Table (10 Cont.): Ever Married Palestinian Women (12 Years and Over) by Duration of Marriage in Years, Main Occupation and Number of Children Ever Born Alive

Duration of Marriage	Main Occupation	عدد المواليد الذين سبق إنجابهم أحياء Number of Children Ever Born Alive			مجموع النساء (12 سنة فأكثر) اللاتي سبق لهن الزواج Total of Ever Married Women (12 Years and Over)	عدد النساء حسب عدد المواليد الذين سبق إنجابهم أحياء Women With Indicated Number of Children Ever Born Alive												المهنة الرئيسية	مدة الحياة الزوجية
		كلا الجنسين Both Sexes	إناث Female	ذكور Male		غير مبين Not Stated	+ 10	9	8	7	6	5	4	3	2	1	0		
Total	Legislators and Managers	265	137	128	67	1	-	1	9	-	8	11	10	10	4	3	10	المشروعون وموظفو الإدارة العليا	المجموع
	Professionals	1104	558	546	420	-	1	2	5	10	18	41	49	84	66	72	72	المتخصصون	
	Technicians and Associate Professionals	2445	1192	1253	731	2	5	6	14	35	61	106	122	108	103	67	102	الفنيون والمتخصصون المساعدون	
	Clerks	224	106	118	123	1	1	1	2	-	4	4	10	13	19	25	43	الكتابة	
	Services and Sales Workers	867	422	445	198	2	19	5	13	10	17	18	24	24	23	10	33	العاملون في الخدمات والباعة في المحلات التجارية والأسواق	
	Skilled Agricultural and Fishery Workers	3562	1759	1803	491	4	139	47	46	49	49	37	41	22	15	17	25	العمال المهرة في الزراعة وصيد الأسماك	
	Crafts and Related Workers Plant, Machine Operators and Assemblers	613	307	306	209	5	13	5	4	13	10	11	16	17	23	24	68	العاملون في الحرف وما إليها من المهن مشغلو الآلات ومجموعها	
	Elementary Occupations	2977	1458	1519	445	1	111	36	51	41	33	42	27	27	30	19	27	المهن الأولية	
	Not Stated	36	15	21	7	-	1	-	-	1	-	1	2	1	-	-	1	غير مبين	
	Total	12124	5971	6153	2697	16	291	104	144	160	200	271	302	306	283	238	382	المجموع	
	Without Occupation	187947	90142	97805	35297	173	5760	2002	2387	2568	2736	3063	3472	3557	3241	2811	3527	بلا مهن	
	Grand Total	200071	96113	103958	37994	189	6051	2106	2531	2728	2936	3334	3774	3863	3524	3049	3909	المجموع الكلي	

جدول 11: النساء الفلسطينيات (12 سنة فأكثر) اللاتي سبق لهن الزواج حسب العمر عند الزواج الأول بالسنوات والحالة التعليمية وعدد المواليد الذين سبق إنجابهم أحياء

Table 11: Ever Married Palestinian Women (12 Years and Over) by Age at First Marriage in Years, Educational Attainment and Number of Children Ever Born Alive

Age at First Marriage	Educational Attainment	عدد المواليد الذين سبق إنجابهم أحياء			مجموع النساء (12 سنة فأكثر) اللاتي سبق لهن الزواج	عدد النساء حسب عدد المواليد الذين سبق إنجابهم أحياء											العمر عند الزواج الأول	الحالة التعليمية		
		Number of Children Ever Born Alive				Women With Indicated Number of Children Ever Born Alive														
		كلا الجنسين	إناث	ذكور		غير مبين	+ 10	9	8	7	6	5	4	3	2	1			0	
Both Sexes	Female	Male	Total of Ever Married Women (12 Years and Over)	Not Stated																
Less than 15	Illiterate	9704	4657	5047	992	6	573	106	91	61	39	34	17	20	16	10	19	أمي	أقل من 15	
	Can Read and Write	1431	710	721	192	-	59	22	15	24	15	14	8	11	7	7	10	ملم		
	Elementary	1945	933	1012	387	-	46	22	24	26	36	32	39	56	42	31	33	ابتدائي		
	Preparatory	211	104	107	58	1	1	4	3	2	7	2	6	4	15	8	5	إعدادي		
	Secondary	3	1	2	3	-	-	-	-	-	-	-	-	-	1	1	1	ثانوي		
	Associate Diploma	-	-	-	-	-	-	-	-	-	-	-	-	-	-	-	-	-		دبلوم متوسط
	Bachelor	-	-	-	-	-	-	-	-	-	-	-	-	-	-	-	-	-		بكالوريوس
	More than Bachelor	-	-	-	-	-	-	-	-	-	-	-	-	-	-	-	-	-		أعلى من بكالوريوس
	Not Stated	437	219	218	45	-	27	2	2	4	6	3	-	-	-	-	1	غير مبين		
	Total	13731	6624	7107	1677	7	706	156	135	117	103	85	70	91	81	57	69	المجموع		
15 - 17	Illiterate	27331	13169	14162	3005	24	1509	317	296	239	165	130	95	80	38	40	72	أمي	17 - 15	
	Can Read and Write	9138	4373	4765	1363	7	316	124	148	131	123	129	104	81	75	44	81	ملم		
	Elementary	17115	8181	8934	3655	2	338	164	239	272	319	376	413	472	400	322	338	ابتدائي		
	Preparatory	9547	4574	4973	2925	1	68	47	91	135	185	257	389	483	470	368	431	إعدادي		
	Secondary	591	295	296	173	-	2	2	4	13	12	18	19	35	30	24	14	ثانوي		
	Associate Diploma	22	11	11	7	1	-	-	-	-	3	-	-	-	1	2	-	دبلوم متوسط		
	Bachelor	10	3	7	2	-	-	-	-	-	-	2	-	-	-	-	-	بكالوريوس		
	More than Bachelor	8	3	5	1	-	-	-	1	-	-	-	-	-	-	-	-	أعلى من بكالوريوس		
	Not Stated	1869	879	990	206	5	114	17	18	16	6	9	8	2	3	4	4	غير مبين		
	Total	65631	31488	34143	11337	40	2347	671	797	806	813	921	1028	1153	1017	804	940	المجموع		
18 - 20	Illiterate	24997	11899	13098	2969	24	1230	341	348	273	200	156	110	74	60	48	105	أمي	20 - 18	
	Can Read and Write	8218	3937	4281	1294	3	255	102	132	148	142	111	114	82	66	63	76	ملم		
	Elementary	14304	6841	7463	2955	2	246	154	198	261	318	363	347	296	277	237	256	ابتدائي		
	Preparatory	9337	4458	4879	2798	2	56	57	92	137	190	298	393	389	388	373	423	إعدادي		
	Secondary	5273	2555	2718	1784	-	12	17	40	61	96	160	259	342	289	232	276	ثانوي		
	Associate Diploma	659	327	332	213	-	2	4	2	4	15	33	25	32	36	36	24	دبلوم متوسط		
	Bachelor	71	28	43	32	-	-	-	1	-	-	1	5	8	4	6	7	بكالوريوس		
	More than Bachelor	4	1	3	1	-	-	-	-	-	-	-	1	-	-	-	-	أعلى من بكالوريوس		
	Not Stated	1661	821	840	196	2	74	32	20	22	11	10	8	7	5	-	5	غير مبين		
	Total	64524	30867	33657	12242	33	1875	707	833	906	972	1132	1262	1230	1125	995	1172	المجموع		

جدول (11 تابع): النساء الفلسطينيات (12 سنة فأكثر) اللاتي سبق لهن الزواج حسب العمر عند الزواج الأول بالسنوات والحالة التعليمية وعدد المواليد الذين سبق إنجابهم أحياء

Table (11 Cont.): Ever Married Palestinian Women (12 Years and Over) by Age at First Marriage in Years, Educational Attainment and Number of Children Ever Born Alive

Age at First Marriage	Educational Attainment	عدد المواليد الذين سبق إنجابهم أحياء			مجموع النساء (12 سنة فأكثر) اللاتي سبق لهن الزواج	عدد النساء حسب عدد المواليد الذين سبق إنجابهم أحياء											العمر عند الزواج الأول	الحالة التعليمية	
		Number of Children Ever Born Alive				Women With Indicated Number of Children Ever Born Alive													
		كلا الجنسين	إناث	ذكور		غير مبين	+ 10	9	8	7	6	5	4	3	2	1			0
Both Sexes	Female	Male	Total of Ever Married Women (12 Years and Over)	Not Stated															
21 - 23	Illiterate	11544	5642	5902	1436	6	495	177	199	171	102	80	56	43	31	25	51	أُمِّي	23 - 21
	Can Read and Write	4130	2005	2125	690	-	97	66	63	85	71	81	61	54	36	32	44	ملم	
	Elementary	6222	3028	3194	1366	-	84	63	92	104	152	158	177	147	143	102	144	ابتدائي	
	Preparatory	3442	1649	1793	1074	-	21	14	31	53	76	102	149	167	122	158	181	إعدادي	
	Secondary	3196	1590	1606	998	1	21	8	21	52	65	78	168	158	155	129	142	ثانوي	
	Associate Diploma	2010	965	1045	654	-	1	1	16	22	48	74	101	105	119	94	73	دبلوم متوسط	
	Bachelor	514	251	263	194	-	-	1	2	4	9	21	23	36	37	28	33	بكالوريوس	
	More than Bachelor	11	5	6	6	-	-	-	-	-	-	1	-	1	-	3	1	أعلى من بكالوريوس	
	Bachelor	693	297	396	99	-	20	17	10	19	5	6	5	3	3	4	7	غير مبين	
	Not Stated	31762	15432	16330	6517	7	739	347	434	510	528	601	740	714	646	575	676	المجموع	
24 - 26	Illiterate	6379	3034	3345	924	11	217	90	122	101	101	76	54	42	43	31	36	أُمِّي	26 - 24
	Can Read and Write	1778	856	922	347	1	29	22	31	39	39	34	41	42	13	26	30	ملم	
	Elementary	2455	1200	1255	589	2	24	24	32	52	56	65	77	72	61	54	70	ابتدائي	
	Preparatory	1275	630	645	383	1	5	11	8	16	39	40	56	54	45	36	72	إعدادي	
	Secondary	1048	505	543	337	-	6	2	13	8	32	40	44	32	42	57	61	ثانوي	
	Associate Diploma	1568	711	857	497	-	4	4	10	20	33	64	76	81	72	63	70	دبلوم متوسط	
	Bachelor	510	249	261	228	-	1	-	1	3	6	13	30	39	47	38	50	بكالوريوس	
	More than Bachelor	15	8	7	9	-	-	-	-	-	-	1	-	2	1	2	3	أعلى من بكالوريوس	
	Bachelor	361	179	182	54	2	12	4	9	4	7	4	4	2	5	1	-	غير مبين	
	Not Stated	15389	7372	8017	3368	17	298	157	226	243	313	337	382	366	329	308	392	المجموع	
27 - 29	Illiterate	2342	1112	1230	403	1	47	31	44	49	57	48	39	14	23	18	32	أُمِّي	29 - 27
	Can Read and Write	612	294	318	147	-	4	7	12	13	9	19	20	16	12	19	16	ملم	
	Elementary	827	398	429	244	1	5	2	10	14	17	27	38	27	41	21	41	ابتدائي	
	Preparatory	346	156	190	130	1	1	2	3	4	5	14	14	20	14	21	31	إعدادي	
	Secondary	334	164	170	129	-	-	1	3	5	6	9	17	17	25	16	30	ثانوي	
	Associate Diploma	594	291	303	193	1	1	1	1	4	20	27	27	34	24	26	27	دبلوم متوسط	
	Bachelor	263	135	128	104	-	-	-	2	2	4	14	8	24	8	19	23	بكالوريوس	
	More than Bachelor	17	10	7	8	-	-	-	-	-	-	-	1	3	1	2	1	أعلى من بكالوريوس	
	Bachelor	136	68	68	27	1	1	2	2	3	5	3	4	3	-	1	2	غير مبين	
	Not Stated	5471	2628	2843	1385	5	59	46	77	94	123	161	168	158	148	143	203	المجموع	



جدول (11 تابع): النساء الفلسطينيات (12 سنة فأكثر) اللاتي سبق لهن الزواج حسب العمر عند الزواج الأول بالسنوات والحالة التعليمية وعدد المواليد الذين سبق إنجابهم أحياء

Table (11 Cont.): Ever Married Palestinian Women (12 Years and Over) by Age at First Marriage in Years, Educational Attainment and Number of Children Ever Born Alive

Age at First Marriage	Educational Attainment	عدد المواليد الذين سبق إنجابهم أحياء			مجموع النساء (12 سنة فأكثر) اللاتي سبق لهن الزواج	عدد النساء حسب عدد المواليد الذين سبق إنجابهم أحياء											العمر عند الزواج الأول	الحالة التعليمية	
		Number of Children Ever Born Alive				Women With Indicated Number of Children Ever Born Alive													
		كلا الجنسين	إناث	ذكور		غير مبين	+ 10	9	8	7	6	5	4	3	2	1			0
30 +	Illiterate	1934	885	1049	654	25	19	12	21	29	62	48	63	65	63	61	186	أمي	+ 30
	Can Read and Write	368	186	182	188	2	-	1	2	9	6	9	16	15	32	26	70	ملم	
	Elementary	362	175	187	213	3	1	-	3	4	5	11	16	20	32	24	94	ابتدائي	
	Preparatory	178	85	93	102	2	-	-	-	3	2	7	4	15	18	13	38	إعدادي	
	Secondary	111	61	50	60	-	-	-	-	2	1	2	3	10	13	13	16	ثانوي	
	Associate Diploma	214	117	97	84	-	-	2	1	2	4	8	5	16	14	14	18	دبلوم متوسط	
	Bachelor	93	46	47	53	1	-	-	-	1	-	4	8	4	6	10	19	بكالوريوس	
	More than Bachelor	-	-	-	1	-	-	-	-	-	-	-	-	-	-	-	1	أعلى من بكالوريوس	
	Not Stated	121	56	65	35	1	2	2	-	2	1	5	5	3	-	5	9	غير مبين	
	Total	3381	1611	1770	1390	34	22	17	27	52	81	94	120	148	178	166	451	المجموع	
Not Stated	Illiterate	92	45	47	27	15	3	4	-	-	1	2	-	1	-	-	1	أمي	غير مبين
	Can Read and Write	-	-	-	4	4	-	-	-	-	-	-	-	-	-	-	-	ملم	
	Elementary	18	10	8	10	8	1	-	1	-	-	-	-	-	-	-	-	ابتدائي	
	Preparatory	21	16	5	7	4	1	-	-	-	1	-	-	-	-	-	1	إعدادي	
	Secondary	1	-	1	7	4	-	-	-	-	-	-	-	-	-	1	2	ثانوي	
	Associate Diploma	-	-	-	1	1	-	-	-	-	-	-	-	-	-	-	-	دبلوم متوسط	
	Bachelor	3	1	2	1	-	-	-	-	-	-	-	-	1	-	-	-	بكالوريوس	
	More than Bachelor	-	-	-	-	-	-	-	-	-	-	-	-	-	-	-	-	أعلى من بكالوريوس	
	Not Stated	47	19	28	21	10	-	1	1	-	1	1	4	1	-	-	2	غير مبين	
	Total	182	91	91	78	46	5	5	2	-	3	3	4	3	-	1	6	المجموع	
Total	Illiterate	84323	40443	43880	10410	112	4093	1078	1121	923	727	574	434	339	274	233	502	أمي	المجموع
	Can Read and Write	25675	12361	13314	4225	17	760	344	403	449	405	397	364	301	241	217	327	ملم	
	Elementary	43248	20766	22482	9419	18	745	429	599	733	903	1032	1107	1090	996	791	976	ابتدائي	
	Preparatory	24357	11672	12685	7477	12	153	135	228	350	505	720	1011	1132	1072	977	1182	إعدادي	
	Secondary	10557	5171	5386	3491	5	41	30	81	141	212	307	510	594	555	473	542	ثانوي	
	Associate Diploma	5067	2422	2645	1649	3	8	12	30	52	123	206	234	268	266	235	212	دبلوم متوسط	
	Bachelor	1464	713	751	614	1	1	1	6	10	19	55	74	112	102	101	132	بكالوريوس	
	More than Bachelor	55	27	28	26	-	-	-	1	-	-	2	2	6	2	7	6	أعلى من بكالوريوس	
	Not Stated	5325	2538	2787	683	21	250	77	62	70	42	41	38	21	16	15	30	غير مبين	
	Total	200071	96113	103958	37994	189	6051	2106	2531	2728	2936	3334	3774	3863	3524	3049	3909	المجموع	

جدول 12: النساء الفلسطينيات (12 - 59) سنة المتزوجات حالياً حسب الحالة التعليمية وفئات العمر بالسنوات وعدد المواليد الذين سبق إنجابهم أحياء خلال 12 شهر السابقة للتعداد حسب الجنس

Table 12: Currently Married Palestinian Women (12 - 59) Years by Educational Attainment, Age Groups in Years and Number of Births Ever Born Alive by Sex Within the 12 Months Preceding the Census

Educational Attainment	Age	مجموع النساء (12 - 59) سنة المتزوجات حالياً Total Currently Married Women (12 - 59) Years	عدد المواليد الذين سبق إنجابهم أحياء خلال 12 شهر السابقة للتعداد Live Births Ever Born in Past 12 Months			العمر	الحالة التعليمية
			كلا الجنسين				
			كلا الجنسين Both Sexes	إناث Female	ذكور Male		
Illiterate	12 - 14	-	-	-	-	14 - 12	أمي
	15 - 19	24	6	3	3	19 - 15	
	20 - 24	106	41	16	25	24 - 20	
	25 - 29	147	58	31	27	29 - 25	
	30 - 34	222	75	39	36	34 - 30	
	35 - 39	318	54	28	26	39 - 35	
	40 - 44	402	25	12	13	44 - 40	
	45 - 49	722	8	5	3	49 - 45	
	50 - 54	1124	2	-	2	54 - 50	
	55 - 59	1118	-	-	-	59 - 55	
Not Stated	2	-	-	-	غير مبين		
Total	4185	269	134	135	المجموع		
Can Read & Write	12 - 14	1	-	-	-	14 - 12	ملم
	15 - 19	118	45	28	17	19 - 15	
	20 - 24	337	134	61	73	24 - 20	
	25 - 29	476	158	84	74	29 - 25	
	30 - 34	635	172	91	81	34 - 30	
	35 - 39	709	138	64	74	39 - 35	
	40 - 44	607	47	24	23	44 - 40	
	45 - 49	409	-	-	-	49 - 45	
	50 - 54	260	-	-	-	54 - 50	
	55 - 59	117	-	-	-	59 - 55	
Not Stated	-	-	-	-	غير مبين		
Total	3669	694	352	342	المجموع		
Elementary	12 - 14	4	-	-	-	14 - 12	ابتدائي
	15 - 19	837	314	160	154	19 - 15	
	20 - 24	1808	737	366	371	24 - 20	
	25 - 29	1721	561	275	286	29 - 25	
	30 - 34	1579	392	203	189	34 - 30	
	35 - 39	1350	213	106	107	39 - 35	
	40 - 44	948	90	48	42	44 - 40	
	45 - 49	472	7	5	2	49 - 45	
	50 - 54	218	-	-	-	54 - 50	
	55 - 59	54	-	-	-	59 - 55	
Not Stated	2	-	-	-	غير مبين		
Total	8993	2314	1163	1151	المجموع		
Preparatory	12 - 14	1	-	-	-	14 - 12	إعدادي
	15 - 19	1021	316	154	162	19 - 15	
	20 - 24	2262	916	425	491	24 - 20	
	25 - 29	1679	528	260	268	29 - 25	
	30 - 34	1146	272	126	146	34 - 30	
	35 - 39	615	90	51	39	39 - 35	

جدول (12 تابع): النساء الفلسطينيات (12 - 59) سنة المتزوجات حالياً حسب الحالة التعليمية وفئات العمر بالسنوات وعدد المواليد الذين سبق إنجابهم أحياء خلال 12 شهر السابقة للتعداد حسب الجنس

Table (12 Cont.): Currently Married Palestinian Women (12 - 59) Years by Educational Attainment, Age Groups in Years and Number of Births Ever Born Alive by Sex Within the 12 Months Preceding the Census

Educational Attainment	Age	مجموع النساء (12 - 59) سنة المتزوجات حالياً Total Currently Married Women (12 - 59) Years	عدد المواليد الذين سبق إنجابهم أحياء خلال 12 شهر السابقة للتعداد Live Births Ever Born in Past 12 Months			العمر	الحالة التعليمية
			كلا الجنسين Both Sexes	إناث Female	ذكور Male		
Secondary	40 - 44	351	23	11	12	44 - 40	ثانوي
	45 - 49	146	1	-	1	49 - 45	
	50 - 54	53	-	-	-	54 - 50	
	55 - 59	16	-	-	-	59 - 55	
	Not Stated	1	-	-	-	غير مبين	
	Total	7291	2146	1027	1119	المجموع	
	12 - 14	-	-	-	-	14 - 12	
	15 - 19	153	28	9	19	19 - 15	
	20 - 24	881	346	178	168	24 - 20	
	25 - 29	1064	342	167	175	29 - 25	
Associate Diploma	30 - 34	581	130	64	66	34 - 30	دبلوم متوسط
	35 - 39	332	43	18	25	39 - 35	
	40 - 44	203	14	5	9	44 - 40	
	45 - 49	107	1	-	1	49 - 45	
	50 - 54	39	-	-	-	54 - 50	
	55 - 59	21	-	-	-	59 - 55	
	Not Stated	1	-	-	-	غير مبين	
	Total	3382	904	441	463	المجموع	
	12 - 14	-	-	-	-	14 - 12	
	15 - 19	-	-	-	-	19 - 15	
Bachelor	20 - 24	204	73	39	34	24 - 20	بكالوريوس
	25 - 29	411	164	77	87	29 - 25	
	30 - 34	449	133	62	71	34 - 30	
	35 - 39	266	45	26	19	39 - 35	
	40 - 44	108	14	7	7	44 - 40	
	45 - 49	105	-	-	-	49 - 45	
	50 - 54	46	-	-	-	54 - 50	
	55 - 59	6	-	-	-	59 - 55	
	Not Stated	-	-	-	-	غير مبين	
	Total	1595	429	211	218	المجموع	
12 - 14	-	-	-	-	14 - 12		
15 - 19	-	-	-	-	19 - 15		
20 - 24	72	22	11	11	24 - 20		
25 - 29	166	60	33	27	29 - 25		
30 - 34	174	39	17	22	34 - 30		
35 - 39	113	18	8	10	39 - 35		
40 - 44	41	2	2	-	44 - 40		
45 - 49	22	-	-	-	49 - 45		
50 - 54	10	-	-	-	54 - 50		
55 - 59	-	-	-	-	59 - 55		
Not Stated	-	-	-	-	غير مبين		
Total	598	141	71	70	المجموع		

جدول (12 تابع): النساء الفلسطينيات (12 - 59) سنة المتزوجات حالياً حسب الحالة التعليمية وفئات العمر بالسنوات وعدد المواليد الذين سبق إنجابهم أحياء خلال 12 شهر السابقة للتعداد حسب الجنس

Table (12 Cont.): Currently Married Palestinian Women (12 - 59) Years by Educational Attainment, Age Groups in Years and Number of Births Ever Born Alive by Sex Within the 12 Months Preceding the Census

Educational Attainment	Age	مجموع النساء (12 - 59) سنة المتزوجات حالياً Total Currently Married Women (12 - 59) Years	عدد المواليد الذين سبق إنجابهم أحياء خلال 12 شهر السابقة للتعداد Live Births Ever Born in Past 12 Months			العمر	الحالة التعليمية أعلى من بكالوريوس	
			كلا الجنسين Both Sexes	إناث Female	ذكور Male			
More Than Bachelor	12 - 14	-	-	-	-	14 - 12	غير مبين	
	15 - 19	-	-	-	-	19 - 15		
	20 - 24	1	-	-	-	24 - 20		
	25 - 29	9	1	1	-	29 - 25		
	30 - 34	9	6	2	4	34 - 30		
	35 - 39	4	1	-	1	39 - 35		
	40 - 44	2	-	-	-	44 - 40		
	45 - 49	1	-	-	-	49 - 45		
	50 - 54	-	-	-	-	54 - 50		
	55 - 59	-	-	-	-	59 - 55		
Not Stated	-	-	-	-	-	غير مبين		
Total		26	8	3	5	المجموع		
Not Stated	12 - 14	-	-	-	-	14 - 12	غير مبين	
	15 - 19	-	-	-	-	19 - 15		
	20 - 24	7	2	-	2	24 - 20		
	25 - 29	12	2	1	1	29 - 25		
	30 - 34	13	1	1	-	34 - 30		
	35 - 39	16	2	-	2	39 - 35		
	40 - 44	21	2	-	2	44 - 40		
	45 - 49	44	-	-	-	49 - 45		
	50 - 54	72	-	-	-	54 - 50		
	55 - 59	65	-	-	-	59 - 55		
Not Stated	13	1	1	-	غير مبين			
Total		263	10	3	7	المجموع		
Total	12 - 14	6	-	-	-	14 - 12	المجموع	
	15 - 19	2153	709	354	355	19 - 15		
	20 - 24	5678	2271	1096	1175	24 - 20		
	25 - 29	5685	1874	929	945	29 - 25		
	30 - 34	4808	1220	605	615	34 - 30		
	35 - 39	3723	604	301	303	39 - 35		
	40 - 44	2683	217	109	108	44 - 40		
	45 - 49	2028	17	10	7	49 - 45		
	50 - 54	1822	2	-	2	54 - 50		
	55 - 59	1397	-	-	-	59 - 55		
	Not Stated	19	1	1	-	غير مبين		
	Total		30002	6915	3405	3510		المجموع

جدول 13: النساء الفلسطينيات (12 - 59) سنة المتزوجات حالياً حسب فئات العمر بالسنوات وجملة المواليد الذين سبق إنجابهم أحياء والمواليد الباقين على قيد الحياة والمتوفين منهم خلال 12 شهر السابقة للتعداد

Table 13: Currently Married Palestinian Women (12 - 59) Years by Age Groups in Years, Number of Births Ever Born Alive in 12 Months Preceding the Census, Number of Births Still Alive and Number of Deaths Among these Live Births

Age Groups	عدد المواليد المتوفين			عدد المواليد الباقين على قيد الحياة			عدد المواليد الذين سبق إنجابهم أحياء			مجموع النساء (12 - 59) سنة المتزوجات حالياً	عدد النساء حسب عدد المواليد الذين سبق إنجابهم أحياء خلال السنة السابقة					فئات العمر	
	Number of Deaths			Number of Births Still Alive			Number of Births Ever Born Alive				Women With Indicated Number of Births Ever Born Alive in 12 Months Preceding the Census						
	كلا الجنسين Both Sexes	إناث Female	ذكور Male	كلا الجنسين Both Sexes	إناث Female	ذكور Male	كلا الجنسين Both Sexes	إناث Female	ذكور Male		غير مبيّن Not Stated	+ 4	3	2	1		0
12 - 14	-	-	-	-	-	-	-	-	-	6	-	-	-	-	-	6	14 - 12
15 - 19	9	5	4	700	349	351	709	354	355	2153	5	-	-	4	701	1443	19 - 15
20 - 24	44	17	27	2227	1079	1148	2271	1096	1175	5678	6	1	-	27	2213	3431	24 - 20
25 - 29	34	13	21	1840	916	924	1874	929	945	5685	2	-	-	20	1834	3829	29 - 25
30 - 34	16	8	8	1204	597	607	1220	605	615	4808	1	-	2	22	1170	3613	34 - 30
35 - 39	11	5	6	593	296	297	604	301	303	3723	9	-	1	12	577	3124	39 - 35
40 - 44	5	1	4	212	108	104	217	109	108	2683	4	-	-	2	213	2464	44 - 40
45 - 49	-	-	-	17	10	7	17	10	7	2028	4	-	-	-	17	2007	49 - 45
50 - 54	2	-	2	-	-	-	2	-	2	1822	8	-	-	1	-	1813	54 - 50
55 - 59	-	-	-	-	-	-	-	-	-	1397	2	-	-	-	-	1395	59 - 55
Not Stated	-	-	-	1	1	-	1	1	-	19	8	-	-	-	1	10	غير مبيّن
<b>Total</b>	<b>121</b>	<b>49</b>	<b>72</b>	<b>6794</b>	<b>3356</b>	<b>3438</b>	<b>6915</b>	<b>3405</b>	<b>3510</b>	<b>30002</b>	<b>49</b>	<b>1</b>	<b>3</b>	<b>88</b>	<b>6726</b>	<b>23135</b>	<b>المجموع</b>

جدول 14: السكان الفلسطينيون (15 سنة فأكثر) المشتغلون حسب المهنة الرئيسية والجنس والحالة العملية ونوع التجمع

**Table 14: Employed Palestinian Population (15 Years and Over) by Main Occupation, Sex, Employment Status and Type of Locality (Urban, حضر)**

Main Occupation & Sex	المجموع Total	Employment Status					الحالة العملية		المهنة الرئيسية والجنس
		غير مبين Not Stated	أخرى Others	يعمل لدى الأسرة دون أجر Unpaid Family Member	مستخدم بأجر Wage Employee	يعمل لحسابه Self Employed	صاحب عمل Employer		
<b>Male</b>									<b>ذكور</b>
Legislators and Managers	348	-	1	1	194	-	152		المشروعون وموظفو الإدارة العليا
Professionals	672	-	-	2	503	92	75		المتخصصون
Technicians and Associate Professionals	664	-	-	6	569	56	33		الفنيون والمتخصصون المساعدون
Clerks	329	-	1	3	289	24	12		الكتيبة
Services and Sales Workers	3292	1	6	138	1414	1242	491		العاملون في الخدمات والبااعة في المحلات التجارية والأسواق
Skilled Agricultural and Fishery Workers	1045	-	-	161	139	600	145		العمال المهرة في الزراعة وصيد الأسماك
Crafts and Related Workers	3307	-	4	83	2275	571	374		العاملون في الحرف وما إليها من المهن
Plant, Machine Operators and Assemblers	1172	-	1	19	680	436	36		مشغلو الآلات ومجموعها
Elementary Occupations	3487	1	4	63	3013	368	38		المهن الأولية
Not Stated	19	6	-	-	12	1	-		غير مبين
<b>Total</b>	<b>14335</b>	<b>8</b>	<b>17</b>	<b>476</b>	<b>9088</b>	<b>3390</b>	<b>1356</b>		<b>المجموع</b>

جدول (14 تابع): السكان الفلسطينيون (15 سنة فأكثر) المشتغلون حسب المهنة الرئيسية والجنس والحالة العملية ونوع التجمع

**Table (14 Cont.): Employed Palestinian Population (15 Years and Over) by Main Occupation, Sex, Employment Status and Type of Locality**  
(حضر, Urban)

Main Occupation & Sex	المجموع Total	Employment Status					الحالة العملية		المهنة الرئيسية والجنس
		غير مبيّن Not Stated	أخرى Others	يعمل لدى الأسرة دون أجر Unpaid Family Member	مستخدم بأجر Wage Employee	يعمل لحسابه Self Employed	صاحب عمل Employer		
<b>Female</b>									إناث
Legislators and Managers	59	-	1	1	53	-	4	المشروعون وموظفو الإدارة العليا	
Professionals	364	-	1	-	340	11	12	المتخصصون	
Technicians and Associate Professionals	481	-	2	3	468	6	2	الفنيون والمتخصصون المساعدون	
Clerks	173	-	-	1	170	1	1	الكتيبة	
Services and Sales Workers	176	-	-	14	73	71	18	العاملون في الخدمات والباعة في المحلات التجارية والأسواق	
Skilled Agricultural and Fishery Workers	108	-	-	59	12	35	2	العمال المهرة في الزراعة وصيد الأسماك	
Crafts and Related Workers	375	-	-	10	312	47	6	العاملون في الحرف وما إليها من المهن	
Plant, Machine Operators and Assemblers	5	-	-	2	3	-	-	مشغلو الآلات ومجموعها	
Elementary Occupations	191	-	-	34	149	8	-	المهن الأولية	
Not Stated	4	-	-	-	4	-	-	غير مبيّن	
<b>Total</b>	<b>1936</b>	<b>-</b>	<b>4</b>	<b>124</b>	<b>1584</b>	<b>179</b>	<b>45</b>	<b>المجموع</b>	

جدول (14 تابع): السكان الفلسطينيون (15 سنة فأكثر) المشتغلون حسب المهنة الرئيسية والجنس والحالة العملية ونوع التجمع

**Table (14 Cont.): Employed Palestinian Population (15 Years and Over) by Main Occupation, Sex, Employment Status and Type of Locality (حضر, Urban)**

Main Occupation & Sex	المجموع Total	Employment Status					الحالة العملية		المهنة الرئيسية والجنس
		غير مبيّن Not Stated	أخرى Others	يعمل لدى الأسرة دون أجر Unpaid Family Member	مستخدم بأجر Wage Employee	يعمل لحسابه Self Employed	صاحب عمل Employer		
<b>Both Sexes</b>									<b>كلا الجنسين</b>
Legislators and Managers	407	-	2	2	247	-	156	المشروعون وموظفو الإدارة العليا	
Professionals	1036	-	1	2	843	103	87	المتخصصون	
Technicians and Associate Professionals	1145	-	2	9	1037	62	35	الفنيون والمتخصصون المساعدون	
Clerks	502	-	1	4	459	25	13	الكتيبة	
Services and Sales Workers	3468	1	6	152	1487	1313	509	العاملون في الخدمات والباعة في المحلات التجارية والأسواق	
Skilled Agricultural and Fishery Workers	1153	-	-	220	151	635	147	العمال المهرة في الزراعة وصيد الأسماك	
Crafts and Related Workers	3682	-	4	93	2587	618	380	العاملون في الحرف وما إليها من المهن	
Plant, Machine Operators and Assemblers	1177	-	1	21	683	436	36	مشغلو الآلات ومجموعها	
Elementary Occupations	3678	1	4	97	3162	376	38	المهن الأولية	
Not Stated	23	6	-	-	16	1	-	غير مبيّن	
<b>Total</b>	<b>16271</b>	<b>8</b>	<b>21</b>	<b>600</b>	<b>10672</b>	<b>3569</b>	<b>1401</b>	<b>المجموع</b>	



جدول (14 تابع): السكان الفلسطينيون (15 سنة فأكثر) المشتغلون حسب المهنة الرئيسية والجنس والحالة العملية ونوع التجمع

**Table (14 Cont.): Employed Palestinian Population (15 Years and Over) by Main Occupation, Sex, Employment Status and Type of Locality**  
(ريف, Rural)

Main Occupation & Sex	المجموع Total	Employment Status					الحالة العملية		المهنة الرئيسية والجنس
		غير مبين Not Stated	أخرى Others	يعمل لدى الأسرة دون أجر Unpaid Family Member	مستخدم بأجر Wage Employee	يعمل لحسابه Self Employed	صاحب عمل Employer		
<b>Male</b>									<b>ذكور</b>
Legislators and Managers	224	-	2	1	170	-	51	المشروعون وموظفو الإدارة العليا	
Professionals	847	1	3	-	776	53	14	المتخصصون	
Technicians and Associate Professionals	832	1	-	1	772	45	13	الفنيون والمتخصصون المساعدون	
Clerks	412	-	-	1	388	19	4	الكتيبة	
Services and Sales Workers	2997	2	14	99	1719	971	192	العاملون في الخدمات والباعة في المحلات التجارية والأسواق	
Skilled Agricultural and Fishery Workers	2357	1	2	282	163	1755	154	العمال المهرة في الزراعة وصيد الأسماك	
Crafts and Related Workers	4416	2	2	15	3405	711	281	العاملون في الحرف وما إليها من المهن	
Plant, Machine Operators and Assemblers	1265	2	2	21	630	592	18	مشغلو الآلات ومجموعها	
Elementary Occupations	6742	4	2	127	6212	377	20	المهن الأولية	
Not Stated	42	6	-	-	33	3	-	غير مبين	
<b>Total</b>	<b>20134</b>	<b>19</b>	<b>27</b>	<b>547</b>	<b>14268</b>	<b>4526</b>	<b>747</b>	<b>المجموع</b>	

جدول (14 تابع): السكان الفلسطينيون (15 سنة فأكثر) المشتغلون حسب المهنة الرئيسية والجنس والحالة العملية ونوع التجمع

**Table (14 Cont.): Employed Palestinian Population (15 Years and Over) by Main Occupation, Sex, Employment Status and Type of Locality**  
(ريف, Rural)

Main Occupation & Sex	المجموع Total	Employment Status					الحالة العملية		المهنة الرئيسية والجنس
		غير مبين Not Stated	أخرى Others	يعمل لدى الأسرة دون أجر Unpaid Family Member	مستخدم بأجر Wage Employee	يعمل لحسابه Self Employed	صاحب عمل Employer		
<b>Female</b>									إناث
Legislators and Managers	35	-	2	-	32	-	1	المشروعون وموظفو الإدارة العليا	
Professionals	252	-	1	-	245	4	2	المتخصصون	
Technicians and Associate Professionals	412	-	-	1	402	5	4	الفنيون والمتخصصون المساعدون	
Clerks	108	-	-	-	108	-	-	الكتيبة	
Services and Sales Workers	122	-	-	13	42	58	9	العاملون في الخدمات والباعة في المحلات التجارية والأسواق	
Skilled Agricultural and Fishery Workers	443	-	1	233	11	189	9	العمال المهرة في الزراعة وصيد الأسماك	
Crafts and Related Workers	395	-	-	4	325	61	5	العاملون في الحرف وما إليها من المهن	
Plant, Machine Operators and Assemblers	4	-	-	1	3	-	-	مشغلو الآلات ومجموعها	
Elementary Occupations	339	-	1	145	184	9	-	المهن الأولية	
Not Stated	1	1	-	-	-	-	-	غير مبين	
<b>Total</b>	<b>2111</b>	<b>1</b>	<b>5</b>	<b>397</b>	<b>1352</b>	<b>326</b>	<b>30</b>	<b>المجموع</b>	

جدول (14 تابع): السكان الفلسطينيون (15 سنة فأكثر) المشتغلون حسب المهنة الرئيسية والجنس والحالة العملية ونوع التجمع

**Table (14 Cont.): Employed Palestinian Population (15 Years and Over) by Main Occupation, Sex, Employment Status and Type of Locality**  
(ريف, Rural)

Main Occupation & Sex	المجموع Total	Employment Status					الحالة العملية		المهنة الرئيسية والجنس
		غير مبيّن Not Stated	أخرى Others	يعمل لدى الأسرة دون أجر Unpaid Family Member	مستخدم بأجر Wage Employee	يعمل لحسابه Self Employed	صاحب عمل Employer		
<b>Both Sexes</b>									<b>كلا الجنسين</b>
Legislators and Managers	259	-	4	1	202	-	52		المشروعون وموظفو الإدارة العليا
Professionals	1099	1	4	-	1021	57	16		المتخصصون
Technicians and Associate Professionals	1244	1	-	2	1174	50	17		الفنيون والمتخصصون المساعدون
Clerks	520	-	-	1	496	19	4		الكتّبة
Services and Sales Workers	3119	2	14	112	1761	1029	201		العاملون في الخدمات والباعة في المحلات التجارية والأسواق
Skilled Agricultural and Fishery Workers	2800	1	3	515	174	1944	163		العمال المهرة في الزراعة وصيد الأسماك
Crafts and Related Workers	4811	2	2	19	3730	772	286		العاملون في الحرف وما إليها من المهن
Plant, Machine Operators and Assemblers	1269	2	2	22	633	592	18		مشغلو الآلات ومجموعها
Elementary Occupations	7081	4	3	272	6396	386	20		المهن الأولية
Not Stated	43	7	-	-	33	3	-		غير مبيّن
<b>Total</b>	<b>22245</b>	<b>20</b>	<b>32</b>	<b>944</b>	<b>15620</b>	<b>4852</b>	<b>777</b>		<b>المجموع</b>

جدول (14 تابع): السكان الفلسطينيون (15 سنة فأكثر) المشتغلون حسب المهنة الرئيسية والجنس والحالة العملية ونوع التجمع

**Table (14 Cont.): Employed Palestinian Population (15 Years and Over) by Main Occupation, Sex, Employment Status and Type of Locality  
(Camps, مخيمات)**

Main Occupation & Sex	المجموع Total	Employment Status					الحالة العملية		المهنة الرئيسية والجنس
		غير مبين Not Stated	أخرى Others	يعمل لدى الأسرة دون أجر Unpaid Family Member	مستخدم بأجر Wage Employee	يعمل لحسابه Self Employed	صاحب عمل Employer		
<b>Male</b>									<b>ذكور</b>
Legislators and Managers	17	-	-	-	12	-	5	المشروعون وموظفو الإدارة العليا	
Professionals	52	-	-	-	50	2	-	المتخصصون	
Technicians and Associate Professionals	92	-	-	-	84	4	4	الفنيون والمتخصصون المساعدون	
Clerks	49	-	-	-	47	2	-	الكتيبة	
Services and Sales Workers	450	-	-	9	237	165	39	العاملون في الخدمات والباعة في المحلات التجارية والأسواق	
Skilled Agricultural and Fishery Workers	13	-	-	-	1	11	1	العمال المهرة في الزراعة وصيد الأسماك	
Crafts and Related Workers	307	-	2	9	175	84	37	العاملون في الحرف وما إليها من المهن	
Plant, Machine Operators and Assemblers	101	-	-	1	61	33	6	مشغلو الآلات ومجموعها	
Elementary Occupations	679	-	-	2	523	148	6	المهن الأولية	
Not Stated	7	1	-	-	5	1	-	غير مبين	
<b>Total</b>	<b>1767</b>	<b>1</b>	<b>2</b>	<b>21</b>	<b>1195</b>	<b>450</b>	<b>98</b>	<b>المجموع</b>	

جدول (14 تابع): السكان الفلسطينيون (15 سنة فأكثر) المشتغلون حسب المهنة الرئيسية والجنس والحالة العملية ونوع التجمع

Table (14 Cont.): Employed Palestinian Population (15 Years and Over) by Main Occupation, Sex, Employment Status and Type of Locality

Main Occupation & Sex	المجموع	Employment Status					الحالة العملية	المهنة الرئيسية والجنس
	Total	غير مبيّن	أخرى	يعمل لدى الأسرة دون أجر	مستخدم بأجر	يعمل لحسابه	صاحب عمل	
		Not Stated	Others	Unpaid Family Member	Wage Employee	Self Employed	Employer	
<b>Female</b>								إناث
Legislators and Managers	1	-	-	-	1	-	-	المشروعون وموظفو الإدارة العليا
Professionals	24	-	-	-	24	-	-	المتخصصون
Technicians and Associate Professionals	112	-	-	-	112	-	-	الفنيون والمتخصصون المساعدون
Clerks	30	-	-	-	30	-	-	الكتّبة
Services and Sales Workers	27	-	-	-	10	16	1	العاملون في الخدمات والباعة في المحلات التجارية والأسواق
Skilled Agricultural and Fishery Workers	-	-	-	-	-	-	-	العمال المهرة في الزراعة وصيد الأسماك
Crafts and Related Workers	94	-	-	-	85	8	1	العاملون في الحرف وما إليها من المهن
Plant, Machine Operators and Assemblers	1	-	-	-	1	-	-	مشغلو الآلات ومجموعها
Elementary Occupations	78	-	-	-	76	2	-	المهن الأولية
Not Stated	-	-	-	-	-	-	-	غير مبيّن
<b>Total</b>	<b>367</b>	-	-	-	<b>339</b>	<b>26</b>	<b>2</b>	<b>المجموع</b>

جدول (14 تابع): السكان الفلسطينيون (15 سنة فأكثر) المشتغلون حسب المهنة الرئيسية والجنس والحالة العملية ونوع التجمع

**Table (14 Cont.): Employed Palestinian Population (15 Years and Over) by Main Occupation, Sex, Employment Status and Type of Locality**  
(Camps, مخيمات)

Main Occupation & Sex	المجموع Total	Employment Status					الحالة العملية		المهنة الرئيسية والجنس
		غير مبيّن Not Stated	أخرى Others	يعمل لدى الأسرة دون أجر Unpaid Family Member	مستخدم بأجر Wage Employee	يعمل لحسابه Self Employed	صاحب عمل Employer		
<b>Both Sexes</b>									<b>كلا الجنسين</b>
Legislators and Managers	18	-	-	-	13	-	5		المشروعون وموظفو الإدارة العليا
Professionals	76	-	-	-	74	2	-		المتخصصون
Technicians and Associate Professionals	204	-	-	-	196	4	4		الفنيون والمتخصصون المساعدون
Clerks	79	-	-	-	77	2	-		الكتّبة
Services and Sales Workers	477	-	-	9	247	181	40		العاملون في الخدمات والباعة في المحلات التجارية والأسواق
Skilled Agricultural and Fishery Workers	13	-	-	-	1	11	1		العمال المهرة في الزراعة وصيد الأسماك
Crafts and Related Workers	401	-	2	9	260	92	38		العاملون في الحرف وما إليها من المهن
Plant, Machine Operators and Assemblers	102	-	-	1	62	33	6		مشغلو الآلات ومجموعها
Elementary Occupations	757	-	-	2	599	150	6		المهن الأولية
Not Stated	7	1	-	-	5	1	-		غير مبيّن
<b>Total</b>	<b>2134</b>	<b>1</b>	<b>2</b>	<b>21</b>	<b>1534</b>	<b>476</b>	<b>100</b>		<b>المجموع</b>

جدول (14 تابع): السكان الفلسطينيون (15 سنة فأكثر) المشتغلون حسب المهنة الرئيسية والجنس والحالة العملية ونوع التجمع

**Table (14 Cont.): Employed Palestinian Population (15 Years and Over) by Main Occupation, Sex, Employment Status and Type of Locality**  
(المجموع، Total)

Main Occupation & Sex	المجموع Total	Employment Status					الحالة العملية		المهنة الرئيسية والجنس
		غير مبين Not Stated	أخرى Others	يعمل لدى الأسرة دون أجر Unpaid Family Member	مستخدم بأجر Wage Employee	يعمل لحسابه Self Employed	صاحب عمل Employer		
<b>Male</b>									<b>ذكور</b>
Legislators and Managers	589	-	3	2	376	-	208	المشروعون وموظفو الإدارة العليا	
Professionals	1571	1	3	2	1329	147	89	المتخصصون	
Technicians and Associate Professionals	1588	1	-	7	1425	105	50	الفنيون والمتخصصون المساعدون	
Clerks	790	-	1	4	724	45	16	الكتيبة	
Services and Sales Workers	6739	3	20	246	3370	2378	722	العاملون في الخدمات والباعة في المحلات التجارية والأسواق	
Skilled Agricultural and Fishery Workers	3415	1	2	443	303	2366	300	العمال المهرة في الزراعة وصيد الأسماك	
Crafts and Related Workers	8030	2	8	107	5855	1366	692	العاملون في الحرف وما إليها من المهن	
Plant, Machine Operators and Assemblers	2538	2	3	41	1371	1061	60	مشغلو الآلات ومجموعها	
Elementary Occupations	10908	5	6	192	9748	893	64	المهن الأولية	
Not Stated	68	13	-	-	50	5	-	غير مبين	
<b>Total</b>	<b>36236</b>	<b>28</b>	<b>46</b>	<b>1044</b>	<b>24551</b>	<b>8366</b>	<b>2201</b>	<b>المجموع</b>	

جدول (14 تابع): السكان الفلسطينيون (15 سنة فأكثر) المشتغلون حسب المهنة الرئيسية والجنس والحالة العملية ونوع التجمع

**Table (14 Cont.): Employed Palestinian Population (15 Years and Over) by Main Occupation, Sex, Employment Status and Type of Locality**  
(المجموع، Total)

Main Occupation & Sex	المجموع Total	Employment Status					الحالة العملية		المهنة الرئيسية والجنس
		غير مبين Not Stated	أخرى Others	يعمل لدى الأسرة دون أجر Unpaid Family Member	مستخدم بأجر Wage Employee	يعمل لحسابه Self Employed	صاحب عمل Employer		
<b>Female</b>									إناث
Legislators and Managers	95	-	3	1	86	-	5	المشروعون وموظفو الإدارة العليا	
Professionals	640	-	2	-	609	15	14	المتخصصون	
Technicians and Associate Professionals	1005	-	2	4	982	11	6	الفنيون والمتخصصون المساعدون	
Clerks	311	-	-	1	308	1	1	الكتيبة	
Services and Sales Workers	325	-	-	27	125	145	28	العاملون في الخدمات والباعة في المحلات التجارية والأسواق	
Skilled Agricultural and Fishery Workers	551	-	1	292	23	224	11	العمال المهرة في الزراعة وصيد الأسماك	
Crafts and Related Workers	864	-	-	14	722	116	12	العاملون في الحرف وما إليها من المهن	
Plant, Machine Operators and Assemblers	10	-	-	3	7	-	-	مشغلو الآلات ومجموعها	
Elementary Occupations	608	-	1	179	409	19	-	المهن الأولية	
Not Stated	5	1	-	-	4	-	-	غير مبين	
<b>Total</b>	<b>4414</b>	<b>1</b>	<b>9</b>	<b>521</b>	<b>3275</b>	<b>531</b>	<b>77</b>	<b>المجموع</b>	



جدول (14 تابع): السكان الفلسطينيون (15 سنة فأكثر) المشتغلون حسب المهنة الرئيسية والجنس والحالة العملية ونوع التجمع

**Table (14 Cont.): Employed Palestinian Population (15 Years and Over) by Main Occupation, Sex, Employment Status and Type of Locality**  
(المجموع، Total)

Main Occupation & Sex	المجموع Total	Employment Status					الحالة العملية		المهنة الرئيسية والجنس
		غير مبين Not Stated	أخرى Others	يعمل لدى الأسرة دون أجر Unpaid Family Member	مستخدم بأجر Wage Employee	يعمل لحسابه Self Employed	صاحب عمل Employer		
<b>Both Sexes</b>									<b>كلا الجنسين</b>
Legislators and Managers	684	-	6	3	462	-	213	المشروعون وموظفو الإدارة العليا	
Professionals	2211	1	5	2	1938	162	103	المتخصصون	
Technicians and Associate Professionals	2593	1	2	11	2407	116	56	الفنيون والمتخصصون المساعدون	
Clerks	1101	-	1	5	1032	46	17	الكتيبة	
Services and Sales Workers	7064	3	20	273	3495	2523	750	العاملون في الخدمات والباعة في المحلات التجارية والأسواق	
Skilled Agricultural and Fishery Workers	3966	1	3	735	326	2590	311	العمال المهرة في الزراعة وصيد الأسماك	
Crafts and Related Workers	8894	2	8	121	6577	1482	704	العاملون في الحرف وما إليها من المهن	
Plant, Machine Operators and Assemblers	2548	2	3	44	1378	1061	60	مشغلو الآلات ومجموعها	
Elementary Occupations	11516	5	7	371	10157	912	64	المهن الأولية	
Not Stated	73	14	-	-	54	5	-	غير مبين	
<b>Total</b>	<b>40650</b>	<b>29</b>	<b>55</b>	<b>1565</b>	<b>27826</b>	<b>8897</b>	<b>2278</b>	<b>المجموع</b>	

جدول 15: السكان الفلسطينيون (15 سنة فأكثر) المشتغلون حسب النشاط الاقتصادي والجنس والحالة العملية

Table 15: Employed Palestinian Population (15 Years and Over) by Economic Activity, Sex and Employment Status

Economic Activity & Sex	المجموع Total	Employment Status					الحالة العملية		النشاط الاقتصادي والجنس
		غير مبين Not Stated	أخرى Others	يعمل لدى الأسرة دون أجر Unpaid Family Member	مستخدم بأجر Wage Employee	يعمل لحسابه Self Employed	صاحب عمل Employer		
<b>Male</b>									<b>ذكور</b>
Agriculture, Hunting and Forestry	4855	1	2	594	1509	2447	302		الزراعة والصيد والحراجة
Fishing	-	-	-	-	-	-	-		صيد الأسماك
Mining and Quarrying	216	-	-	9	177	15	15		التعدين واستغلال المحاجر
Manufacturing	3716	3	4	92	2779	479	359		الصناعات التحويلية
Electricity, Gas and Water Supply	40	-	-	-	39	-	1		امدادات الكهرباء والغاز و إمدادات المياه
Construction	11813	5	5	30	10647	759	367		الإنشاءات
Whole sale and Retail Trade	6471	4	23	258	2158	3146	882		تجارة الجملة والتجزئة
Hotels and Restaurants	925	-	1	18	719	125	62		الفنادق والمطاعم
Transport, Storage and Communication	1529	1	3	26	523	946	30		النقل والتخزين والاتصالات
Financial Intermediation	232	-	1	3	186	24	18		الوساطة المالية
Real-estate, Renting and Business Activities	416	-	2	3	198	129	84		الانشطة العقارية والإيجارية وأنشطة المشاريع التجارية
Public Administration and Defense	3327	-	-	-	3327	-	-		الإدارة العامة والدفاع والضمان الاجتماعي الاجباري
Education	1586	1	-	1	1558	15	11		التعليم
Health and Social Work	490	-	2	2	374	71	41		الصحة والعمل الاجتماعي
Other Community Social and Personal service Activities	483	-	2	6	259	192	24		أنشطة الخدمة المجتمعية والاجتماعية والشخصية الأخرى
Private Households with Employed Persons	-	-	-	-	-	-	-		الأسر الخاصة التي تعين أفراد لأداء الأعمال المنزلية
Extraterritorial Organizations and Bodies	34	-	-	-	34	-	-		المنظمات والهيئات غير الإقليمية
Not Stated	103	13	1	2	64	18	5		غير مبين
<b>Total</b>	<b>36236</b>	<b>28</b>	<b>46</b>	<b>1044</b>	<b>24551</b>	<b>8366</b>	<b>2201</b>		<b>المجموع</b>

جدول (15 تابع): السكان الفلسطينيون (15 سنة فأكثر) المشتغلون حسب النشاط الاقتصادي والجنس والحالة العملية

Table (15 Cont.): Employed Palestinian Population (15 Years and Over) by Economic Activity, Sex and Employment Status

Economic Activity & Sex	المجموع Total	الحالة العملية					النشاط الاقتصادي والجنس	
		غير مبين Not Stated	أخرى Others	يعمل لدى الأسرة دون أجر Unpaid Family Member	مستخدم بأجر Wage Employee	يعمل لحسابه Self Employed		صاحب عمل Employer
<b>Female</b>							إناث	
Agriculture, Hunting and Forestry	967	-	2	458	262	234	11	الزراعة والصيد والحراجة
Fishing	-	-	-	-	-	-	-	صيد الأسماك
Mining and Quarrying	-	-	-	-	-	-	-	التعدين واستغلال المحاجر
Manufacturing	936	-	-	26	776	121	13	الصناعات التحويلية
Electricity, Gas and Water Supply	-	-	-	-	-	-	-	امدادات الكهرباء والغاز و إمدادات المياه
Construction	8	-	-	-	8	-	-	الإنشاءات
Whole sale and Retail Trade	214	-	-	30	74	94	16	تجارة الجملة والتجزئة
Hotels and Restaurants	6	-	-	-	1	4	1	الفنادق والمطاعم
Transport, Storage and Communication	10	-	-	-	10	-	-	النقل والتخزين والاتصالات
Financial Intermediation	40	-	-	-	39	-	1	الوساطة المالية
Real-estate, Renting and Business Activities	63	-	2	2	49	8	2	الانشطة العقارية والإيجارية وأنشطة المشاريع التجارية
Public Administration and Defense	227	-	-	-	227	-	-	الإدارة العامة والدفاع والضمان الاجتماعي الاجباري
Education	1480	-	1	3	1454	14	8	التعليم
Health and Social Work	336	-	3	-	309	14	10	الصحة والعمل الاجتماعي
Other Community Social and Personal service Activities	92	-	1	2	32	42	15	أنشطة الخدمة المجتمعية والاجتماعية والشخصية الأخرى
Private Households with Employed Persons	3	-	-	-	3	-	-	الأسر الخاصة التي تعين أفراد لأداء الأعمال المنزلية
Extraterritorial Organizations and Bodies	12	-	-	-	12	-	-	المنظمات والهيئات غير الإقليمية
Not Stated	20	1	-	-	19	-	-	غير مبين
<b>Total</b>	<b>4414</b>	<b>1</b>	<b>9</b>	<b>521</b>	<b>3275</b>	<b>531</b>	<b>77</b>	<b>المجموع</b>

جدول (15 تابع): السكان الفلسطينيون (15 سنة فأكثر) المشتغلون حسب النشاط الاقتصادي والجنس والحالة العملية

Table (15 Cont.): Employed Palestinian Population (15 Years and Over) by Economic Activity, Sex and Employment Status

Economic Activity & Sex	المجموع Total	الحالة العملية					النشاط الاقتصادي والجنس	
		غير مبين Not Stated	أخرى Others	يعمل لدى الأسرة دون أجر Unpaid Family Member	مستخدم بأجر Wage Employee	يعمل لحسابه Self Employed		صاحب عمل Employer
<b>Both Sexes</b>								<b>كلا الجنسين</b>
Agriculture, Hunting and Forestry	5822	1	4	1052	1771	2681	313	الزراعة والصيد والحراجه
Fishing	-	-	-	-	-	-	-	صيد الاسماك
Mining and Quarrying	216	-	-	9	177	15	15	التعدين واستغلال المحاجر
Manufacturing	4652	3	4	118	3555	600	372	الصناعات التحويلية
Electricity, Gas and Water Supply	40	-	-	-	39	-	1	امدادات الكهرباء والغاز و امدادات المياه
Construction	11821	5	5	30	10655	759	367	الإنشاءات
Whole sale and Retail Trade	6685	4	23	288	2232	3240	898	تجارة الجملة والتجزئه
Hotels and Restaurants	931	-	1	18	720	129	63	الفنادق والمطاعم
Transport, Storage and Communication	1539	1	3	26	533	946	30	النقل والتخزين والاتصالات
Financial Intermediation	272	-	1	3	225	24	19	الوساطة المالية
Real-estate, Renting and Business Activities	479	-	4	5	247	137	86	الانشطة العقارية والإيجارية وأنشطة المشاريع التجارية
Public Administration and Defense	3554	-	-	-	3554	-	-	الإدارة العامة والدفاع والضمان الاجتماعي الاجباري
Education	3066	1	1	4	3012	29	19	التعليم
Health and Social Work	826	-	5	2	683	85	51	الصحة والعمل الاجتماعي
Other Community Social and Personal service Activities	575	-	3	8	291	234	39	أنشطة الخدمة المجتمعية والاجتماعية والشخصية الأخرى
Private Households with Employed Persons	3	-	-	-	3	-	-	الأسر الخاصة التي تعين أفراد لأداء الأعمال المنزلية
Extraterritorial Organizations and Bodies	46	-	-	-	46	-	-	المنظمات والهيئات غير الإقليمية
Not Stated	123	14	1	2	83	18	5	غير مبين
<b>Total</b>	<b>40650</b>	<b>29</b>	<b>55</b>	<b>1565</b>	<b>27826</b>	<b>8897</b>	<b>2278</b>	<b>المجموع</b>

جدول 16: السكان الفلسطينيون (15 سنة فأكثر) المشتغلون حسب الجنس ومكان العمل والمهنة الرئيسية والحالة العملية

Table 16: Employed Palestinian Population (15 Years and Over) by Sex, Place of Work, Main Occupation and Employment Status

Sex	Place of Work	Main Occupation	المجموع Total	الحالة العملية				صاحب عمل Employer	المهنة الرئيسية	مكان العمل	الجنس	
				غير مبيّن Not Stated	أخرى Others	يعمل لدى الأسرة دون أجر Unpaid Family Member	مستخدم بأجر Wage Employee					يعمل لحسابه Self Employed
Male	At Home	Legislators and Managers	-	-	-	-	-	-	-	المشروعون وموظفو الإدارة العليا	في المسكن	ذكور
		Professionals	5	-	-	-	-	5	-	المتخصصون		
		Technicians and Associate Professionals	3	-	-	-	-	3	-	الفنيون والمتخصصون المساعدون		
		Clerks	-	-	-	-	-	-	-	الكتيبة		
		Services and Sales Workers	176	-	-	11	1	164	-	العاملون في الخدمات والباعة في المحلات التجارية والأسواق		
		Skilled Agricultural and Fishery Workers	-	-	-	-	-	-	-	العمال المهرة في الزراعة وصيد الأسماك		
		Crafts and Related Workers	103	-	-	5	10	87	1	العاملون في الحرف وما إليها من المهن		
		Plant, Machine Operators and Assemblers	-	-	-	-	-	-	-	مشغلو الآلات ومجموعها		
		Elementary Occupations	-	-	-	-	-	-	-	المهن الأولية		
		Not Stated	1	-	-	-	-	-	1	غير مبيّن		
	Total	288	-	-	16	11	260	1	المجموع			
	In the Same Governorate	Legislators and Managers	481	-	3	1	285	-	192	المشروعون وموظفو الإدارة العليا	ضمن نفس المحافظة	
		Professionals	1184	-	3	2	957	135	87	المتخصصون		
		Technicians and Associate Professionals	1225	-	-	7	1084	90	44	الفنيون والمتخصصون المساعدون		
		Clerks	653	-	1	4	589	43	16	الكتيبة		
		Services and Sales Workers	5159	-	19	234	2178	2044	684	العاملون في الخدمات والباعة في المحلات التجارية والأسواق		
		Skilled Agricultural and Fishery Workers	3229	-	2	438	149	2346	294	العمال المهرة في الزراعة وصيد الأسماك		
		Crafts and Related Workers	4051	-	6	98	2234	1120	593	العاملون في الحرف وما إليها من المهن		
		Plant, Machine Operators and Assemblers	1971	-	2	38	915	960	56	مشغلو الآلات ومجموعها		
		Elementary Occupations	3195	-	4	191	2337	611	52	المهن الأولية		
Not Stated		24	-	-	-	21	3	-	غير مبيّن			
Total	21172	-	40	1013	10749	7352	2018	المجموع				

جدول (16 تابع): السكان الفلسطينيون (15 سنة فأكثر) المشتغلون حسب الجنس ومكان العمل والمهنة الرئيسية والحالة العملية

Table (16 Cont.): Employed Palestinian Population (15 Years and Over) by Sex, Place of Work, Main Occupation and Employment Status

Sex	Place of Work	Main Occupation	المجموع Total	الحالة العملية				صاحب عمل Employer	المهنة الرئيسية	مكان العمل	الجنس
				غير مبين Not Stated	أخرى Others	يعمل لدى الأسرة دون أجر Unpaid Family Member	مستخدم بأجر Wage Employee				
	In Other Governorate	Legislators and Managers	66	-	-	1	63	-	2	المشروعون وموظفو الإدارة العليا	في محافظة
		Professionals	252	-	-	-	247	4	1	المتخصصون	أخرى
		Technicians and Associate Professionals	217	-	-	-	209	7	1	الفنيون والمتخصصون المساعدون	
		Clerks	72	-	-	-	72	-	-	الكتابة	
		Services and Sales Workers	518	-	1	-	456	49	12	العاملون في الخدمات والبيع في المحلات التجارية والأسواق	
		Skilled Agricultural and Fishery Workers	27	-	-	5	4	13	5	العمال المهرة في الزراعة وصيد الأسماك	
		Crafts and Related Workers	180	-	1	4	132	27	16	العاملون في الحرف وما إليها من المهن	
		Plant, Machine Operators and Assemblers	149	-	-	3	90	53	3	مشغلو الآلات ومجموعها	
		Elementary Occupations	177	-	-	1	141	34	1	المهن الأولية	
	Not Stated	5	-	-	-	5	-	-	غير مبين		
	Total	1663	-	2	14	1419	187	41	المجموع		
	In Israel	Legislators and Managers	7	-	-	-	2	-	5	المشروعون وموظفو الإدارة العليا	داخل
		Professionals	9	-	-	-	9	-	-	المتخصصون	إسرائيل
		Technicians and Associate Professionals	42	-	-	-	37	2	3	الفنيون والمتخصصون المساعدون	
		Clerks	12	-	-	-	12	-	-	الكتابة	
		Services and Sales Workers	801	-	-	-	693	97	11	العاملون في الخدمات والبيع في المحلات التجارية والأسواق	
		Skilled Agricultural and Fishery Workers	155	-	-	-	148	6	1	العمال المهرة في الزراعة وصيد الأسماك	
Crafts and Related Workers		3585	-	1	-	3382	126	76	العاملون في الحرف وما إليها من المهن		
Plant, Machine Operators and Assemblers		369	-	-	-	333	36	-	مشغلو الآلات ومجموعها		
Elementary Occupations	7459	-	2	-	7202	244	11	المهن الأولية			
Not Stated	15	-	-	-	15	-	-	غير مبين			
Total	12454	-	3	-	11833	511	107	المجموع			

جدول (16 تابع): السكان الفلسطينيون (15 سنة فأكثر) المشتغلون حسب الجنس ومكان العمل والمهنة الرئيسية والحالة العملية

Table (16 Cont.): Employed Palestinian Population (15 Years and Over) by Sex, Place of Work, Main Occupation and Employment Status

Sex	Place of Work	Main Occupation	المجموع Total	الحالة العملية				صاحب عمل Employer	المهنة الرئيسية	مكان العمل	الجنس
				غير مبين Not Stated	أخرى Others	يعمل لدى الأسرة دون أجر Unpaid Family Member	مستخدم بأجر Wage Employee				
	In Settlements	Legislators and Managers	-	-	-	-	-	-	-	المشروعون وموظفو الإدارة العليا	بالمستعمرات
		Professionals	-	-	-	-	-	-	-	المتخصصون	
		Technicians and Associate Professionals	1	-	-	-	1	-	-	الفنيون والمتخصصون المساعدون	
		Clerks	2	-	-	-	2	-	-	الكتابة	
		Services and Sales Workers	2	-	-	-	2	-	-	العاملون في الخدمات والبيع في المحلات التجارية والأسواق	
		Skilled Agricultural and Fishery Workers	1	-	-	-	1	-	-	العمال المهرة في الزراعة وصيد الأسماك	
		Crafts and Related Workers	47	-	-	-	45	1	1	العاملون في الحرف وما إليها من المهن	
		Plant, Machine Operators and Assemblers	10	-	-	-	10	-	-	مشغلو الآلات ومجموعها	
		Elementary Occupations	45	-	-	-	45	-	-	المهن الأولية	
		Not Stated	7	-	-	-	7	-	-	غير مبين	
	Total	115	-	-	-	113	1	1	المجموع		
	Abroad	Legislators and Managers	35	-	-	-	26	-	9	المشروعون وموظفو الإدارة العليا	في الخارج
		Professionals	119	-	-	-	115	3	1	المتخصصون	
		Technicians and Associate Professionals	99	-	-	-	94	3	2	الفنيون والمتخصصون المساعدون	
		Clerks	50	-	-	-	48	2	-	الكتابة	
		Services and Sales Workers	80	-	-	1	40	24	15	العاملون في الخدمات والبيع في المحلات التجارية والأسواق	
		Skilled Agricultural and Fishery Workers	2	-	-	-	1	1	-	العمال المهرة في الزراعة وصيد الأسماك	
		Crafts and Related Workers	58	-	-	-	49	4	5	العاملون في الحرف وما إليها من المهن	
		Plant, Machine Operators and Assemblers	37	-	1	-	23	12	1	مشغلو الآلات ومجموعها	
		Elementary Occupations	23	-	-	-	19	4	-	المهن الأولية	
		Not Stated	3	-	-	-	2	1	-	غير مبين	
	Total	506	-	1	1	417	54	33	المجموع		

جدول (16 تابع): السكان الفلسطينيون (15 سنة فأكثر) المشتغلون حسب الجنس ومكان العمل والمهنة الرئيسية والحالة العملية

Table (16 Cont.): Employed Palestinian Population (15 Years and Over) by Sex, Place of Work, Main Occupation and Employment Status

Sex	Place of Work	Main Occupation	المجموع Total	الحالة العملية				صاحب عمل Employer	المهنة الرئيسية	مكان العمل	الجنس
				غير مبين Not Stated	أخرى Others	يعمل لدى الأسرة دون أجر Unpaid Family Member	مستخدم بأجر Wage Employee				
	Not Stated	Legislators and Managers	-	-	-	-	-	-	-	المشروعون وموظفو الإدارة العليا	غير مبين
		Professionals	2	1	-	-	1	-	-	المتخصصون	
		Technicians and Associate Professionals	1	1	-	-	-	-	-	الفنيون والمتخصصون المساعدون	
		Clerks	1	-	-	-	1	-	-	الكتيبة	
		Services and Sales Workers	3	3	-	-	-	-	-	العاملون في الخدمات والبياعة في المحلات التجارية والأسواق	
		Skilled Agricultural and Fishery Workers	1	1	-	-	-	-	-	العمال المهرة في الزراعة وصيد الأسماك	
		Crafts and Related Workers	6	2	-	-	3	1	-	العاملون في الحرف وما إليها من المهن	
		Plant, Machine Operators and Assemblers	2	2	-	-	-	-	-	مشغلو الآلات ومجموعها	
		Elementary Occupations	9	5	-	-	4	-	-	المهن الأولية	
		Not Stated	13	13	-	-	-	-	-	غير مبين	
		Total	38	28	-	-	9	1	-	المجموع	
	<b>Total</b>	<b>Legislators and Managers</b>	<b>589</b>	-	<b>3</b>	<b>2</b>	<b>376</b>	-	<b>208</b>	<b>المشروعون وموظفو الإدارة العليا</b>	<b>المجموع</b>
		<b>Professionals</b>	<b>1571</b>	<b>1</b>	<b>3</b>	<b>2</b>	<b>1329</b>	<b>147</b>	<b>89</b>	<b>المتخصصون</b>	
		<b>Technicians and Associate Professionals</b>	<b>1588</b>	<b>1</b>	-	<b>7</b>	<b>1425</b>	<b>105</b>	<b>50</b>	<b>الفنيون والمتخصصون المساعدون</b>	
		<b>Clerks</b>	<b>790</b>	-	<b>1</b>	<b>4</b>	<b>724</b>	<b>45</b>	<b>16</b>	<b>الكتيبة</b>	
		<b>Services and Sales Workers</b>	<b>6739</b>	<b>3</b>	<b>20</b>	<b>246</b>	<b>3370</b>	<b>2378</b>	<b>722</b>	<b>العاملون في الخدمات والبياعة في المحلات التجارية والأسواق</b>	
		<b>Skilled Agricultural and Fishery Workers</b>	<b>3415</b>	<b>1</b>	<b>2</b>	<b>443</b>	<b>303</b>	<b>2366</b>	<b>300</b>	<b>العمال المهرة في الزراعة وصيد الأسماك</b>	
		<b>Crafts and Related Workers</b>	<b>8030</b>	<b>2</b>	<b>8</b>	<b>107</b>	<b>5855</b>	<b>1366</b>	<b>692</b>	<b>العاملون في الحرف وما إليها من المهن</b>	
		<b>Plant, Machine Operators and Assemblers</b>	<b>2538</b>	<b>2</b>	<b>3</b>	<b>41</b>	<b>1371</b>	<b>1061</b>	<b>60</b>	<b>مشغلو الآلات ومجموعها</b>	
		<b>Elementary Occupations</b>	<b>10908</b>	<b>5</b>	<b>6</b>	<b>192</b>	<b>9748</b>	<b>893</b>	<b>64</b>	<b>المهن الأولية</b>	
		<b>Not Stated</b>	<b>68</b>	<b>13</b>	-	-	<b>50</b>	<b>5</b>	-	<b>غير مبين</b>	
		<b>Total</b>	<b>36236</b>	<b>28</b>	<b>46</b>	<b>1044</b>	<b>24551</b>	<b>8366</b>	<b>2201</b>	<b>المجموع</b>	



جدول (16 تابع): السكان الفلسطينيون (15 سنة فأكثر) المشتغلون حسب الجنس ومكان العمل والمهنة الرئيسية والحالة العملية

Table (16 Cont.): Employed Palestinian Population (15 Years and Over) by Sex, Place of Work, Main Occupation and Employment Status

Sex	Place of Work	Main Occupation	المجموع Total	الحالة العملية				صاحب عمل Employer	المهنة الرئيسية	مكان العمل	الجنس	
				غير مبين Not Stated	أخرى Others	يعمل لدى الأسرة دون أجر Unpaid Family Member	مستخدم بأجر Wage Employee					يعمل لحسابه Self Employed
Female	At Home	Legislators and Managers	-	-	-	-	-	-	-	المشروعون وموظفو الإدارة العليا	في المسكن	إناث
		Professionals	2	-	-	-	-	2	-	المتخصصون		
		Technicians and Associate Professionals	1	-	-	-	-	1	-	الفنيون والمتخصصون المساعدون		
		Clerks	-	-	-	-	-	-	-	الكتيبة		
		Services and Sales Workers	53	-	-	6	-	47	-	العاملون في الخدمات والباعة في المحلات التجارية والأسواق		
		Skilled Agricultural and Fishery Workers	-	-	-	-	-	-	-	العمال المهرة في الزراعة وصيد الأسماك		
		Crafts and Related Workers	108	-	-	4	11	90	3	العاملون في الحرف وما إليها من المهن		
		Plant, Machine Operators and Assemblers	2	-	-	2	-	-	-	مشغلو الآلات ومجموعها		
		Elementary Occupations	-	-	-	-	-	-	-	المهن الأولية		
		Not Stated	-	-	-	-	-	-	-	غير مبين		
	Total	166	-	-	12	11	140	3	المجموع			
	In the Same Governorate	Legislators and Managers	87	-	3	1	78	-	5	المشروعون وموظفو الإدارة العليا	ضمن نفس المحافظة	
		Professionals	587	-	1	-	562	13	11	المتخصصون		
		Technicians and Associate Professionals	930	-	2	4	908	10	6	الفنيون والمتخصصون المساعدون		
		Clerks	292	-	-	1	289	1	1	الكتيبة		
		Services and Sales Workers	258	-	-	21	115	95	27	العاملون في الخدمات والباعة في المحلات التجارية والأسواق		
		Skilled Agricultural and Fishery Workers	537	-	1	291	12	222	11	العمال المهرة في الزراعة وصيد الأسماك		
		Crafts and Related Workers	677	-	-	10	633	26	8	العاملون في الحرف وما إليها من المهن		
		Plant, Machine Operators and Assemblers	1	-	-	1	-	-	-	مشغلو الآلات ومجموعها		
		Elementary Occupations	410	-	1	179	215	15	-	المهن الأولية		
Not Stated		3	-	-	-	3	-	-	غير مبين			
Total	3782	-	8	508	2815	382	69	المجموع				

جدول (16 تابع): السكان الفلسطينيون (15 سنة فأكثر) المشتغلون حسب الجنس ومكان العمل والمهنة الرئيسية والحالة العملية

Table (16 Cont.): Employed Palestinian Population (15 Years and Over) by Sex, Place of Work, Main Occupation and Employment Status

Sex	Place of Work	Main Occupation	المجموع Total	الحالة العملية				صاحب عمل Employer	المهنة الرئيسية	مكان العمل	الجنس
				غير مبين Not Stated	أخرى Others	يعمل لدى الأسرة دون أجر Unpaid Family Member	مستخدم بأجر Wage Employee				
	In Other Governorate	Legislators and Managers	4	-	-	-	4	-	-	المشروعون وموظفو الإدارة العليا	في محافظة
		Professionals	36	-	1	-	34	-	1	المتخصصون	أخرى
		Technicians and Associate Professionals	40	-	-	-	40	-	-	الفنيون والمتخصصون المساعدون	
		Clerks	5	-	-	-	5	-	-	الكتيبة	
		Services and Sales Workers	9	-	-	-	8	1	-	العاملون في الخدمات والبااعة في المحلات التجارية والأسواق	
		Skilled Agricultural and Fishery Workers	3	-	-	1	1	1	-	العمال المهرة في الزراعة وصيد الأسماك	
		Crafts and Related Workers	33	-	-	-	33	-	-	العاملون في الحرف وما إليها من المهن	
		Plant, Machine Operators and Assemblers	1	-	-	-	1	-	-	مشغلو الآلات ومجموعها	
		Elementary Occupations	18	-	-	-	17	1	-	المهن الأولية	
		Not Stated	1	-	-	-	1	-	-	غير مبين	
	Total	150	-	1	1	144	3	1	المجموع		
	In Israel	Legislators and Managers	-	-	-	-	-	-	-	المشروعون وموظفو الإدارة العليا	داخل
		Professionals	4	-	-	-	4	-	-	المتخصصون	إسرائيل
		Technicians and Associate Professionals	19	-	-	-	19	-	-	الفنيون والمتخصصون المساعدون	
		Clerks	5	-	-	-	5	-	-	الكتيبة	
		Services and Sales Workers	2	-	-	-	2	-	-	العاملون في الخدمات والبااعة في المحلات التجارية والأسواق	
		Skilled Agricultural and Fishery Workers	11	-	-	-	10	1	-	العمال المهرة في الزراعة وصيد الأسماك	
		Crafts and Related Workers	44	-	-	-	44	-	-	العاملون في الحرف وما إليها من المهن	
		Plant, Machine Operators and Assemblers	6	-	-	-	6	-	-	مشغلو الآلات ومجموعها	
Elementary Occupations		178	-	-	-	175	3	-	المهن الأولية		
Not Stated	-	-	-	-	-	-	-	غير مبين			
Total	269	-	-	-	265	4	-	المجموع			

جدول (16 تابع): السكان الفلسطينيون (15 سنة فأكثر) المشتغلون حسب الجنس ومكان العمل والمهنة الرئيسية والحالة العملية

Table (16 Cont.): Employed Palestinian Population (15 Years and Over) by Sex, Place of Work, Main Occupation and Employment Status

Sex	Place of Work	Main Occupation	المجموع Total	الحالة العملية				صاحب عمل Employer	المهنة الرئيسية	مكان العمل	الجنس
				غير مبين Not Stated	أخرى Others	يعمل لدى الأسرة دون أجر Unpaid Family Member	مستخدم بأجر Wage Employee				
	In Settlements	Legislators and Managers	-	-	-	-	-	-	-	المشروعون وموظفو الإدارة العليا	بالمستعمرات
		Professionals	-	-	-	-	-	-	-	المتخصصون	
		Technicians and Associate Professionals	-	-	-	-	-	-	-	الفنيون والمتخصصون المساعدون	
		Clerks	-	-	-	-	-	-	-	الكتابة	
		Services and Sales Workers	1	-	-	-	-	1	-	العاملون في الخدمات والباعة في المحلات التجارية والأسواق	
		Skilled Agricultural and Fishery Workers	-	-	-	-	-	-	-	العمال المهرة في الزراعة وصيد الأسماك	
		Crafts and Related Workers	1	-	-	-	1	-	-	العاملون في الحرف وما إليها من المهن	
		Plant, Machine Operators and Assemblers	-	-	-	-	-	-	-	مشغلو الآلات ومجموعها	
		Elementary Occupations	2	-	-	-	2	-	-	المهن الأولية	
		Not Stated	-	-	-	-	-	-	-	غير مبين	
	Total	4	-	-	-	3	1	-	المجموع		
	Abroad	Legislators and Managers	4	-	-	-	4	-	-	المشروعون وموظفو الإدارة العليا	في الخارج
		Professionals	11	-	-	-	9	-	2	المتخصصون	
		Technicians and Associate Professionals	15	-	-	-	15	-	-	الفنيون والمتخصصون المساعدون	
		Clerks	8	-	-	-	8	-	-	الكتابة	
		Services and Sales Workers	2	-	-	-	-	1	1	العاملون في الخدمات والباعة في المحلات التجارية والأسواق	
		Skilled Agricultural and Fishery Workers	-	-	-	-	-	-	-	العمال المهرة في الزراعة وصيد الأسماك	
		Crafts and Related Workers	1	-	-	-	-	-	1	العاملون في الحرف وما إليها من المهن	
		Plant, Machine Operators and Assemblers	-	-	-	-	-	-	-	مشغلو الآلات ومجموعها	
		Elementary Occupations	-	-	-	-	-	-	-	المهن الأولية	
		Not Stated	-	-	-	-	-	-	-	غير مبين	
	Total	41	-	-	-	36	1	4	المجموع		

جدول (16 تابع): السكان الفلسطينيون (15 سنة فأكثر) المشتغلون حسب الجنس ومكان العمل والمهنة الرئيسية والحالة العملية

Table (16 Cont.): Employed Palestinian Population (15 Years and Over) by Sex, Place of Work, Main Occupation and Employment Status

Sex	Place of Work	Main Occupation	المجموع Total	الحالة العملية				صاحب عمل Employer	المهنة الرئيسية	مكان العمل	الجنس
				غير مبين Not Stated	أخرى Others	يعمل لدى الأسرة دون أجر Unpaid Family Member	مستخدم بأجر Wage Employee				
	Not Stated	Legislators and Managers	-	-	-	-	-	-	-	المشروعون وموظفو الإدارة العليا	غير مبين
		Professionals	-	-	-	-	-	-	-	المتخصصون	
		Technicians and Associate Professionals	-	-	-	-	-	-	-	الفنيون والمتخصصون المساعدون	
		Clerks	1	-	-	-	1	-	-	الكتابة	
		Services and Sales Workers	-	-	-	-	-	-	-	العاملون في الخدمات والبيع في المحلات التجارية والأسواق	
		Skilled Agricultural and Fishery Workers	-	-	-	-	-	-	-	العمال المهرة في الزراعة وصيد الأسماك	
		Crafts and Related Workers	-	-	-	-	-	-	-	العاملون في الحرف وما إليها من المهن	
		Plant, Machine Operators and Assemblers	-	-	-	-	-	-	-	مشغلو الآلات ومجموعها	
		Elementary Occupations	-	-	-	-	-	-	-	المهن الأولية	
		Not Stated	1	1	-	-	-	-	-	غير مبين	
		Total	2	1	-	-	1	-	-	المجموع	
	<b>Total</b>	<b>Legislators and Managers</b>	<b>95</b>	-	<b>3</b>	<b>1</b>	<b>86</b>	-	<b>5</b>	<b>المشروعون وموظفو الإدارة العليا</b>	<b>المجموع</b>
		<b>Professionals</b>	<b>640</b>	-	<b>2</b>	-	<b>609</b>	<b>15</b>	<b>14</b>	<b>المتخصصون</b>	
		<b>Technicians and Associate Professionals</b>	<b>1005</b>	-	<b>2</b>	<b>4</b>	<b>982</b>	<b>11</b>	<b>6</b>	<b>الفنيون والمتخصصون المساعدون</b>	
		<b>Clerks</b>	<b>311</b>	-	-	<b>1</b>	<b>308</b>	<b>1</b>	<b>1</b>	<b>الكتابة</b>	
		<b>Services and Sales Workers</b>	<b>325</b>	-	-	<b>27</b>	<b>125</b>	<b>145</b>	<b>28</b>	<b>العاملون في الخدمات والبيع في المحلات التجارية والأسواق</b>	
		<b>Skilled Agricultural and Fishery Workers</b>	<b>551</b>	-	<b>1</b>	<b>292</b>	<b>23</b>	<b>224</b>	<b>11</b>	<b>العمال المهرة في الزراعة وصيد الأسماك</b>	
		<b>Crafts and Related Workers</b>	<b>864</b>	-	-	<b>14</b>	<b>722</b>	<b>116</b>	<b>12</b>	<b>العاملون في الحرف وما إليها من المهن</b>	
		<b>Plant, Machine Operators and Assemblers</b>	<b>10</b>	-	-	<b>3</b>	<b>7</b>	-	-	<b>مشغلو الآلات ومجموعها</b>	
		<b>Elementary Occupations</b>	<b>608</b>	-	<b>1</b>	<b>179</b>	<b>409</b>	<b>19</b>	-	<b>المهن الأولية</b>	
		<b>Not Stated</b>	<b>5</b>	<b>1</b>	-	-	<b>4</b>	-	-	<b>غير مبين</b>	
		<b>Total</b>	<b>4414</b>	<b>1</b>	<b>9</b>	<b>521</b>	<b>3275</b>	<b>531</b>	<b>77</b>	<b>المجموع</b>	

جدول (16 تابع): السكان الفلسطينيون (15 سنة فأكثر) المشتغلون حسب الجنس ومكان العمل والمهنة الرئيسية والحالة العملية

Table (16 Cont.): Employed Palestinian Population (15 Years and Over) by Sex, Place of Work, Main Occupation and Employment Status

Sex	Place of Work	Main Occupation	المجموع Total	الحالة العملية				صاحب عمل Employer	المهنة الرئيسية	مكان العمل	الجنس		
				غير مبين Not Stated	أخرى Others	يعمل لدى الأسرة دون أجر Unpaid Family Member	مستخدم بأجر Wage Employee					يعمل لحسابه Self Employed	
Both Sexes	At Home	Legislators and Managers	-	-	-	-	-	-	-	المشروعون وموظفو الإدارة العليا	في المسكن	كلا الجنسين	
		Professionals	7	-	-	-	-	7	-	المتخصصون			
		Technicians and Associate Professionals	4	-	-	-	-	4	-	الفنيون والمتخصصون المساعدون			
		Clerks	-	-	-	-	-	-	-	الكتيبة			
		Services and Sales Workers	229	-	-	17	1	211	-	العاملون في الخدمات والبيع في المحلات التجارية والأسواق			
		Skilled Agricultural and Fishery Workers	-	-	-	-	-	-	-	العمال المهرة في الزراعة وصيد الأسماك			
		Crafts and Related Workers	211	-	-	9	21	177	4	العاملون في الحرف وما إليها من المهن			
		Plant, Machine Operators and Assemblers	2	-	-	2	-	-	-	مشغلو الآلات ومجموعها			
		Elementary Occupations	-	-	-	-	-	-	-	المهن الأولية			
	Not Stated	1	-	-	-	-	-	1	غير مبين				
	Total	454	-	-	28	22	400	4	المجموع				
	In the Same Governorate	Legislators and Managers	Professionals	568	-	6	2	363	-	197	المشروعون وموظفو الإدارة العليا	ضمن نفس المحافظة	
			Technicians and Associate Professionals	1771	-	4	2	1519	148	98	المتخصصون		
			Clerks	2155	-	2	11	1992	100	50	الفنيون والمتخصصون المساعدون		
			Services and Sales Workers	945	-	1	5	878	44	17	الكتيبة		
			Skilled Agricultural and Fishery Workers	5417	-	19	255	2293	2139	711	العاملون في الخدمات والبيع في المحلات التجارية والأسواق		
			Crafts and Related Workers	3766	-	3	729	161	2568	305	العمال المهرة في الزراعة وصيد الأسماك		
			Plant, Machine Operators and Assemblers	4728	-	6	108	2867	1146	601	العاملون في الحرف وما إليها من المهن		
			Elementary Occupations	1972	-	2	39	915	960	56	مشغلو الآلات ومجموعها		
Not Stated			3605	-	5	370	2552	626	52	المهن الأولية			
Total			27	-	-	-	24	3	-	غير مبين			
Total	24954	-	48	1521	13564	7734	2087	المجموع					

جدول (16 تابع): السكان الفلسطينيون (15 سنة فأكثر) المشتغلون حسب الجنس ومكان العمل والمهنة الرئيسية والحالة العملية

Table (16 Cont.): Employed Palestinian Population (15 Years and Over) by Sex, Place of Work, Main Occupation and Employment Status

Sex	Place of Work	Main Occupation	المجموع Total	الحالة العملية				صاحب عمل Employer	المهنة الرئيسية	مكان العمل	الجنس
				غير مبين Not Stated	أخرى Others	يعمل لدى الأسرة دون أجر Unpaid Family Member	مستخدم بأجر Wage Employee				
	In Other Governorate	Legislators and Managers	70	-	-	1	67	-	2	المشروعون وموظفو الإدارة العليا	في محافظة
		Professionals	288	-	1	-	281	4	2	المتخصصون	أخرى
		Technicians and Associate Professionals	257	-	-	-	249	7	1	الفنيون والمتخصصون المساعدون	
		Clerks	77	-	-	-	77	-	-	الكتابة	
		Services and Sales Workers	527	-	1	-	464	50	12	العاملون في الخدمات والبيع في المحلات التجارية والأسواق	
		Skilled Agricultural and Fishery Workers	30	-	-	6	5	14	5	العمال المهرة في الزراعة وصيد الأسماك	
		Crafts and Related Workers	213	-	1	4	165	27	16	العاملون في الحرف وما إليها من المهن	
		Plant, Machine Operators and Assemblers	150	-	-	3	91	53	3	مشغلو الآلات ومجموعها	
		Elementary Occupations	195	-	-	1	158	35	1	المهن الأولية	
	Not Stated	6	-	-	-	6	-	-	غير مبين		
	Total	1813	-	3	15	1563	190	42	المجموع		
	In Israel	Legislators and Managers	7	-	-	-	2	-	5	المشروعون وموظفو الإدارة العليا	داخل
		Professionals	13	-	-	-	13	-	-	المتخصصون	إسرائيل
		Technicians and Associate Professionals	61	-	-	-	56	2	3	الفنيون والمتخصصون المساعدون	
		Clerks	17	-	-	-	17	-	-	الكتابة	
		Services and Sales Workers	803	-	-	-	695	97	11	العاملون في الخدمات والبيع في المحلات التجارية والأسواق	
		Skilled Agricultural and Fishery Workers	166	-	-	-	158	7	1	العمال المهرة في الزراعة وصيد الأسماك	
Crafts and Related Workers		3629	-	1	-	3426	126	76	العاملون في الحرف وما إليها من المهن		
Plant, Machine Operators and Assemblers		375	-	-	-	339	36	-	مشغلو الآلات ومجموعها		
Elementary Occupations	7637	-	2	-	7377	247	11	المهن الأولية			
Not Stated	15	-	-	-	15	-	-	غير مبين			
Total	12723	-	3	-	12098	515	107	المجموع			

جدول (16 تابع): السكان الفلسطينيون (15 سنة فأكثر) المشتغلون حسب الجنس ومكان العمل والمهنة الرئيسية والحالة العملية

Table (16 Cont.): Employed Palestinian Population (15 Years and Over) by Sex, Place of Work, Main Occupation and Employment Status

Sex	Place of Work	Main Occupation	المجموع Total	الحالة العملية				صاحب عمل Employer	المهنة الرئيسية	مكان العمل	الجنس
				غير مبين Not Stated	أخرى Others	يعمل لدى الأسرة دون أجر Unpaid Family Member	مستخدم بأجر Wage Employee				
	In Settlements	Legislators and Managers	-	-	-	-	-	-	-	المشروعون وموظفو الإدارة العليا	بالمستعمرات
		Professionals	-	-	-	-	-	-	-	المتخصصون	
		Technicians and Associate Professionals	1	-	-	-	1	-	-	الفنيون والمتخصصون المساعدون	
		Clerks	2	-	-	-	2	-	-	الكتيبة	
		Services and Sales Workers	3	-	-	-	2	1	-	العاملون في الخدمات والبااعة في المحلات التجارية والأسواق	
		Skilled Agricultural and Fishery Workers	1	-	-	-	1	-	-	العمال المهرة في الزراعة وصيد الأسماك	
		Crafts and Related Workers	48	-	-	-	46	1	1	العاملون في الحرف وما إليها من المهن	
		Plant, Machine Operators and Assemblers	10	-	-	-	10	-	-	مشغلو الآلات ومجموعها	
		Elementary Occupations	47	-	-	-	47	-	-	المهن الأولية	
		Not Stated	7	-	-	-	7	-	-	غير مبين	
	Total	119	-	-	-	116	2	1	المجموع		
	Abroad	Legislators and Managers	39	-	-	-	30	-	9	المشروعون وموظفو الإدارة العليا	في الخارج
		Professionals	130	-	-	-	124	3	3	المتخصصون	
		Technicians and Associate Professionals	114	-	-	-	109	3	2	الفنيون والمتخصصون المساعدون	
		Clerks	58	-	-	-	56	2	-	الكتيبة	
		Services and Sales Workers	82	-	-	1	40	25	16	العاملون في الخدمات والبااعة في المحلات التجارية والأسواق	
		Skilled Agricultural and Fishery Workers	2	-	-	-	1	1	-	العمال المهرة في الزراعة وصيد الأسماك	
		Crafts and Related Workers	59	-	-	-	49	4	6	العاملون في الحرف وما إليها من المهن	
		Plant, Machine Operators and Assemblers	37	-	1	-	23	12	1	مشغلو الآلات ومجموعها	
		Elementary Occupations	23	-	-	-	19	4	-	المهن الأولية	
		Not Stated	3	-	-	-	2	1	-	غير مبين	
	Total	547	-	1	1	453	55	37	المجموع		

جدول (16 تابع): السكان الفلسطينيون (15 سنة فأكثر) المشتغلون حسب الجنس ومكان العمل والمهنة الرئيسية والحالة العملية

Table (16 Cont.): Employed Palestinian Population (15 Years and Over) by Sex, Place of Work, Main Occupation and Employment Status

Sex	Place of Work	Main Occupation	المجموع Total	الحالة العملية				صاحب عمل Employer	المهنة الرئيسية	مكان العمل	الجنس
				غير مبين Not Stated	أخرى Others	يعمل لدى الأسرة دون أجر Unpaid Family Member	مستخدم بأجر Wage Employee				
	Not Stated	Legislators and Managers	-	-	-	-	-	-	-	المشروعون وموظفو الإدارة العليا	غير مبين
		Professionals	2	1	-	-	1	-	-	المتخصصون	
		Technicians and Associate Professionals	1	1	-	-	-	-	-	الفنيون والمتخصصون المساعدون	
		Clerks	2	-	-	-	2	-	-	الكتيبة	
		Services and Sales Workers	3	3	-	-	-	-	-	العاملون في الخدمات والبيع في المحلات التجارية والأسواق	
		Skilled Agricultural and Fishery Workers	1	1	-	-	-	-	-	العمال المهرة في الزراعة وصيد الأسماك	
		Crafts and Related Workers	6	2	-	-	3	1	-	العاملون في الحرف وما إليها من المهن	
		Plant, Machine Operators and Assemblers	2	2	-	-	-	-	-	مشغلو الآلات ومجموعها	
		Elementary Occupations	9	5	-	-	4	-	-	المهن الأولية	
		Not Stated	14	14	-	-	-	-	-	غير مبين	
		Total	40	29	-	-	10	1	-	المجموع	
	<b>Total</b>	<b>Legislators and Managers</b>	<b>684</b>	<b>-</b>	<b>6</b>	<b>3</b>	<b>462</b>	<b>-</b>	<b>213</b>	<b>المشروعون وموظفو الإدارة العليا</b>	<b>المجموع</b>
		<b>Professionals</b>	<b>2211</b>	<b>1</b>	<b>5</b>	<b>2</b>	<b>1938</b>	<b>162</b>	<b>103</b>	<b>المتخصصون</b>	
		<b>Technicians and Associate Professionals</b>	<b>2593</b>	<b>1</b>	<b>2</b>	<b>11</b>	<b>2407</b>	<b>116</b>	<b>56</b>	<b>الفنيون والمتخصصون المساعدون</b>	
		<b>Clerks</b>	<b>1101</b>	<b>-</b>	<b>1</b>	<b>5</b>	<b>1032</b>	<b>46</b>	<b>17</b>	<b>الكتيبة</b>	
		<b>Services and Sales Workers</b>	<b>7064</b>	<b>3</b>	<b>20</b>	<b>273</b>	<b>3495</b>	<b>2523</b>	<b>750</b>	<b>العاملون في الخدمات والبيع في المحلات التجارية والأسواق</b>	
		<b>Skilled Agricultural and Fishery Workers</b>	<b>3966</b>	<b>1</b>	<b>3</b>	<b>735</b>	<b>326</b>	<b>2590</b>	<b>311</b>	<b>العمال المهرة في الزراعة وصيد الأسماك</b>	
		<b>Crafts and Related Workers</b>	<b>8894</b>	<b>2</b>	<b>8</b>	<b>121</b>	<b>6577</b>	<b>1482</b>	<b>704</b>	<b>العاملون في الحرف وما إليها من المهن</b>	
		<b>Plant, Machine Operators and Assemblers</b>	<b>2548</b>	<b>2</b>	<b>3</b>	<b>44</b>	<b>1378</b>	<b>1061</b>	<b>60</b>	<b>مشغلو الآلات ومجموعها</b>	
		<b>Elementary Occupations</b>	<b>11516</b>	<b>5</b>	<b>7</b>	<b>371</b>	<b>10157</b>	<b>912</b>	<b>64</b>	<b>المهن الأولية</b>	
		<b>Not Stated</b>	<b>73</b>	<b>14</b>	<b>-</b>	<b>-</b>	<b>54</b>	<b>5</b>	<b>-</b>	<b>غير مبين</b>	
		<b>Total</b>	<b>40650</b>	<b>29</b>	<b>55</b>	<b>1565</b>	<b>27826</b>	<b>8897</b>	<b>2278</b>	<b>المجموع</b>	



جدول 17: السكان الفلسطينيون (10 سنوات فأكثر) المتعطلون الذين سبق لهم العمل حسب الجنس وفئات العمر بالسنوات وعدد سنوات الدراسة ونوع التجمع

Table 17: Unemployed Ever Worked Palestinian Persons (10 Years and Over) by Sex, Age Groups in Years, Years of Schooling and Type of Locality

(حضر, Urban)

Age and Sex	المجموع Total	Years of Schooling					سنوات الدراسة		العمر والجنس
		غير مبيّن Not Stated	+13	12 - 10	9 - 7	6 - 1	0		
<b>Male</b>									<b>ذكور</b>
10 - 14	12	-	-	-	9	3	-	-	14 - 10
15 - 19	225	-	1	64	110	48	2	2	19 - 15
20 - 24	395	-	14	198	125	58	-	-	24 - 20
25 - 44	860	-	142	243	292	178	5	5	44 - 25
45 - 64	513	-	59	73	101	223	57	57	64 - 45
65+	178	-	3	8	9	100	58	58	+65
Not Stated	-	-	-	-	-	-	-	-	غير مبيّن
<b>Total</b>	<b>2183</b>	-	<b>219</b>	<b>586</b>	<b>646</b>	<b>610</b>	<b>122</b>	<b>122</b>	<b>المجموع</b>
<b>Female</b>									<b>إناث</b>
10 - 14	-	-	-	-	-	-	-	-	14 - 10
15 - 19	8	-	-	1	5	2	-	-	19 - 15
20 - 24	28	-	6	12	9	1	-	-	24 - 20
25 - 44	158	-	69	38	17	29	5	5	44 - 25
45 - 64	97	-	15	11	5	12	54	54	64 - 45
65+	23	-	1	1	1	-	20	20	+65
Not Stated	-	-	-	-	-	-	-	-	غير مبيّن
<b>Total</b>	<b>314</b>	-	<b>91</b>	<b>63</b>	<b>37</b>	<b>44</b>	<b>79</b>	<b>79</b>	<b>المجموع</b>
<b>Both Sexes</b>									<b>كلا الجنسين</b>
10 - 14	12	-	-	-	9	3	-	-	14 - 10
15 - 19	233	-	1	65	115	50	2	2	19 - 15
20 - 24	423	-	20	210	134	59	-	-	24 - 20
25 - 44	1018	-	211	281	309	207	10	10	44 - 25
45 - 64	610	-	74	84	106	235	111	111	64 - 45
65+	201	-	4	9	10	100	78	78	+65
Not Stated	-	-	-	-	-	-	-	-	غير مبيّن
<b>Total</b>	<b>2497</b>	-	<b>310</b>	<b>649</b>	<b>683</b>	<b>654</b>	<b>201</b>	<b>201</b>	<b>المجموع</b>

جدول (17 تابع): السكان الفلسطينيون (10 سنوات فأكثر) المتعطلون الذين سبق لهم العمل حسب الجنس وفئات العمر بالسنوات وعدد سنوات الدراسة ونوع التجمع

Table (17 Cont.): Unemployed Ever Worked Palestinian Persons (10 Years and Over) by Sex, Age Groups in Years, Years of Schooling and Type of Locality

(ريف، Rural)

Age and Sex	المجموع Total	Years of Schooling					سنوات الدراسة		العمر والجنس
		غير مبيّن Not Stated	+13	12 - 10	9 - 7	6 - 1	0		
<b>Male</b>									<b>ذكور</b>
10 - 14	12	-	-	-	3	8	1		14 - 10
15 - 19	335	-	-	103	179	53	-		19 - 15
20 - 24	597	-	17	328	189	60	3		24 - 20
25 - 44	1446	-	217	472	495	258	4		44 - 25
45 - 64	692	1	66	97	143	278	107		64 - 45
65+	160	-	3	7	4	69	77		+65
Not Stated	-	-	-	-	-	-	-		غير مبيّن
<b>Total</b>	<b>3242</b>	<b>1</b>	<b>303</b>	<b>1007</b>	<b>1013</b>	<b>726</b>	<b>192</b>		<b>المجموع</b>
<b>Female</b>									<b>إناث</b>
10 - 14	2	-	-	-	-	1	1		14 - 10
15 - 19	19	-	-	1	9	6	3		19 - 15
20 - 24	23	-	3	8	4	8	-		24 - 20
25 - 44	90	-	22	17	17	30	4		44 - 25
45 - 64	48	-	2	5	1	7	33		64 - 45
65+	20	-	1	-	-	1	18		+65
Not Stated	-	-	-	-	-	-	-		غير مبيّن
<b>Total</b>	<b>202</b>	<b>-</b>	<b>28</b>	<b>31</b>	<b>31</b>	<b>53</b>	<b>59</b>		<b>المجموع</b>
<b>Both Sexes</b>									<b>كلا الجنسين</b>
10 - 14	14	-	-	-	3	9	2		14 - 10
15 - 19	354	-	-	104	188	59	3		19 - 15
20 - 24	620	-	20	336	193	68	3		24 - 20
25 - 44	1536	-	239	489	512	288	8		44 - 25
45 - 64	740	1	68	102	144	285	140		64 - 45
65+	180	-	4	7	4	70	95		+65
Not Stated	-	-	-	-	-	-	-		غير مبيّن
<b>Total</b>	<b>3444</b>	<b>1</b>	<b>331</b>	<b>1038</b>	<b>1044</b>	<b>779</b>	<b>251</b>		<b>المجموع</b>

جدول (17 تابع): السكان الفلسطينيون (10 سنوات فأكثر) المتعطلون الذين سبق لهم العمل حسب الجنس وفئات العمر بالسنوات وعدد سنوات الدراسة ونوع التجمع

**Table (17 Cont.): Unemployed Ever Worked Palestinian Persons (10 Years and Over) by Sex, Age Groups in Years, Years of Schooling and Type of Locality (Camps, مخيمات)**

Age and Sex	المجموع Total	Years of Schooling					سنوات الدراسة		العمر والجنس
		غير مبيّن Not Stated	+13	12 - 10	9 - 7	6 - 1	0		
<b>Male</b>									<b>ذكور</b>
10 - 14	2	-	-	-	-	2	-	-	14 - 10
15 - 19	19	-	-	4	11	4	-	-	19 - 15
20 - 24	42	-	3	21	11	7	-	-	24 - 20
25 - 44	76	-	8	28	23	17	-	-	44 - 25
45 - 64	33	-	2	3	8	17	3	-	64 - 45
65+	19	-	-	-	-	7	12	-	+65
Not Stated	-	-	-	-	-	-	-	-	غير مبيّن
<b>Total</b>	<b>191</b>	-	<b>13</b>	<b>56</b>	<b>53</b>	<b>54</b>	<b>15</b>	-	<b>المجموع</b>
<b>Female</b>									<b>إناث</b>
10 - 14	-	-	-	-	-	-	-	-	14 - 10
15 - 19	1	-	-	-	-	1	-	-	19 - 15
20 - 24	4	-	2	1	-	1	-	-	24 - 20
25 - 44	17	-	5	9	2	1	-	-	44 - 25
45 - 64	21	-	2	2	-	4	13	-	64 - 45
65+	4	-	-	-	-	-	4	-	+65
Not Stated	-	-	-	-	-	-	-	-	غير مبيّن
<b>Total</b>	<b>47</b>	-	<b>9</b>	<b>12</b>	<b>2</b>	<b>7</b>	<b>17</b>	-	<b>المجموع</b>
<b>Both Sexes</b>									<b>كلا الجنسين</b>
10 - 14	2	-	-	-	-	2	-	-	14 - 10
15 - 19	20	-	-	4	11	5	-	-	19 - 15
20 - 24	46	-	5	22	11	8	-	-	24 - 20
25 - 44	93	-	13	37	25	18	-	-	44 - 25
45 - 64	54	-	4	5	8	21	16	-	64 - 45
65+	23	-	-	-	-	7	16	-	+65
Not Stated	-	-	-	-	-	-	-	-	غير مبيّن
<b>Total</b>	<b>238</b>	-	<b>22</b>	<b>68</b>	<b>55</b>	<b>61</b>	<b>32</b>	-	<b>المجموع</b>

جدول (17 تابع): السكان الفلسطينيون (10 سنوات فأكثر) المتعطلون الذين سبق لهم العمل حسب الجنس وفئات العمر بالسنوات وعدد سنوات الدراسة ونوع التجمع

**Table (17 Cont.): Unemployed Ever Worked Palestinian Persons (10 Years and Over) by Sex, Age Groups in Years, Years of Schooling and Type of Locality**  
(المجموع، Total)

Age and Sex	المجموع Total	Years of Schooling					سنوات الدراسة	العمر والجنس
		غير مبيّن Not Stated	+13	12 - 10	9 - 7	6 - 1	0	
<b>Male</b>								<b>ذكور</b>
10 - 14	26	-	-	-	12	13	1	14 - 10
15 - 19	579	-	1	171	300	105	2	19 - 15
20 - 24	1034	-	34	547	325	125	3	24 - 20
25 - 44	2382	-	367	743	810	453	9	44 - 25
45 - 64	1238	1	127	173	252	518	167	64 - 45
65+	357	-	6	15	13	176	147	+65
Not Stated	-	-	-	-	-	-	-	غير مبيّن
<b>Total</b>	<b>5616</b>	<b>1</b>	<b>535</b>	<b>1649</b>	<b>1712</b>	<b>1390</b>	<b>329</b>	<b>المجموع</b>
<b>Female</b>								<b>إناث</b>
10 - 14	2	-	-	-	-	1	1	14 - 10
15 - 19	28	-	-	2	14	9	3	19 - 15
20 - 24	55	-	11	21	13	10	-	24 - 20
25 - 44	265	-	96	64	36	60	9	44 - 25
45 - 64	166	-	19	18	6	23	100	64 - 45
65+	47	-	2	1	1	1	42	+65
Not Stated	-	-	-	-	-	-	-	غير مبيّن
<b>Total</b>	<b>563</b>	<b>-</b>	<b>128</b>	<b>106</b>	<b>70</b>	<b>104</b>	<b>155</b>	<b>المجموع</b>
<b>Both Sexes</b>								<b>كلا الجنسين</b>
10 - 14	28	-	-	-	12	14	2	14 - 10
15 - 19	607	-	1	173	314	114	5	19 - 15
20 - 24	1089	-	45	568	338	135	3	24 - 20
25 - 44	2647	-	463	807	846	513	18	44 - 25
45 - 64	1404	1	146	191	258	541	267	64 - 45
65+	404	-	8	16	14	177	189	+65
Not Stated	-	-	-	-	-	-	-	غير مبيّن
<b>Total</b>	<b>6179</b>	<b>1</b>	<b>663</b>	<b>1755</b>	<b>1782</b>	<b>1494</b>	<b>484</b>	<b>المجموع</b>

جدول 18: السكان الفلسطينيون (10 سنوات فأكثر) المتعطلون الذين سبق لهم العمل حسب الجنس وفئات العمر بالسنوات والحالة الزوجية

Table 18: Unemployed Ever Worked Palestinian Persons (10 Years and Over) by Sex, Age Groups in Years and Marital Status

Age and Sex	المجموع الكلي Grand Total	دون سن الزواج Less than Age of Marriage	المجموع Total	الحالة الزوجية						العمر والجنس
				غير مبيّن Not Stated	أرمل Widowed	مطلق Divorced	متزوج Married	عقد قران لأول مرة Legally Married	لم يتزوج أبداً Never Married	
<b>Male</b>										<b>ذكور</b>
10 - 11	-	-	-	-	-	-	-	-	-	11 - 10
12 - 14	26	-	26	-	-	-	-	-	26	14 - 12
15 - 19	579	-	579	-	-	-	8	17	554	19 - 15
20 - 24	1034	-	1034	3	-	3	235	68	725	24 - 20
25 - 44	2382	-	2382	-	1	13	1948	54	366	44 - 25
45 - 64	1238	-	1238	-	11	4	1214	-	9	64 - 45
65+	357	-	357	-	16	-	339	-	2	+65
Not Stated	-	-	-	-	-	-	-	-	-	غير مبيّن
<b>Total</b>	<b>5616</b>	-	<b>5616</b>	<b>3</b>	<b>28</b>	<b>20</b>	<b>3744</b>	<b>139</b>	<b>1682</b>	<b>المجموع</b>
<b>Female</b>										<b>إناث</b>
10 - 11	-	-	-	-	-	-	-	-	-	11 - 10
12 - 14	2	-	2	-	-	-	-	-	2	14 - 12
15 - 19	28	-	28	-	-	1	2	3	22	19 - 15
20 - 24	55	-	55	-	-	1	22	1	31	24 - 20
25 - 44	265	-	265	2	9	8	135	4	107	44 - 25
45 - 64	166	-	166	-	41	13	85	-	27	64 - 45
65+	47	-	47	-	30	1	13	-	3	+65
Not Stated	-	-	-	-	-	-	-	-	-	غير مبيّن
<b>Total</b>	<b>563</b>	-	<b>563</b>	<b>2</b>	<b>80</b>	<b>24</b>	<b>257</b>	<b>8</b>	<b>192</b>	<b>المجموع</b>
<b>Both Sexes</b>										<b>كلا الجنسين</b>
10 - 11	-	-	-	-	-	-	-	-	-	11 - 10
12 - 14	28	-	28	-	-	-	-	-	28	14 - 12
15 - 19	607	-	607	-	-	1	10	20	576	19 - 15
20 - 24	1089	-	1089	3	-	4	257	69	756	24 - 20
25 - 44	2647	-	2647	2	10	21	2083	58	473	44 - 25
45 - 64	1404	-	1404	-	52	17	1299	-	36	64 - 45
65+	404	-	404	-	46	1	352	-	5	+65
Not Stated	-	-	-	-	-	-	-	-	-	غير مبيّن
<b>Total</b>	<b>6179</b>	-	<b>6179</b>	<b>5</b>	<b>108</b>	<b>44</b>	<b>4001</b>	<b>147</b>	<b>1874</b>	<b>المجموع</b>

جدول 19: السكان الفلسطينيين (15 سنة فأكثر) المتعطلون الذين سبق لهم العمل حسب الجنس ومكان العمل والمهنة الرئيسية والحالة العملية

Table 19: Unemployed Ever Worked Palestinian Population (15 Years and Over) by Sex, Place of Work, Main Occupation and Employment Status

Sex	Place of Work	Main Occupation	المجموع Total	Employment Status				الحالة العملية			المهنة الرئيسية	مكان العمل	الجنس
				غير مبيّن Not Stated	أخرى Others	يعمل لدى الأسرة دون أجر Unpaid Family Member	مستخدم بأجر Wage Employee	يعمل لحسابه Self Employed	صاحب عمل Employer				
Male	At Home	Legislators and Managers	-	-	-	-	-	-	-	-	المشروعون وموظفو الإدارة العليا	في المسكن	ذكور
		Professionals	1	-	-	-	-	-	1	-	المتخصصون		
		Technicians and Associate Professionals	-	-	-	-	-	-	-	-	الفنيون والمتخصصون المساعدون		
		Clerks	-	-	-	-	-	-	-	-	الكتيبة		
		Services and Sales Workers	6	-	-	-	1	5	-	-	العاملون في الخدمات والباعة في المحلات التجارية والأسواق		
		Skilled Agricultural and Fishery Workers	-	-	-	-	-	-	-	-	العمال المهرة في الزراعة وصيد الأسماك		
		Crafts and Related Workers	7	-	-	-	1	6	-	-	العاملون في الحرف وما إليها من المهن		
		Plant, Machine Operators and Assemblers	-	-	-	-	-	-	-	-	مشغلو الآلات ومجموعها		
		Elementary Occupations	-	-	-	-	-	-	-	-	المهن الأولية		
		Not Stated	-	-	-	-	-	-	-	-	غير مبيّن		
	Total	14	-	-	-	2	12	-	-	المجموع			
	In the Same Governorate	Legislators and Managers	24	-	-	-	17	-	7	-	المشروعون وموظفو الإدارة العليا	ضمن نفس المحافظة	
		Professionals	43	-	-	-	35	7	1	-	المتخصصون		
		Technicians and Associate Professionals	68	-	-	-	56	10	2	-	الفنيون والمتخصصون المساعدون		
		Clerks	19	-	-	1	18	-	-	-	الكتيبة		
		Services and Sales Workers	221	-	-	4	95	92	30	-	العاملون في الخدمات والباعة في المحلات التجارية والأسواق		
		Skilled Agricultural and Fishery Workers	447	-	1	37	28	322	59	-	العمال المهرة في الزراعة وصيد الأسماك		
		Crafts and Related Workers	439	-	3	5	278	120	33	-	العاملون في الحرف وما إليها من المهن		
		Plant, Machine Operators and Assemblers	234	-	1	2	118	110	3	-	مشغلو الآلات ومجموعها		
		Elementary Occupations	622	-	-	38	522	56	6	-	المهن الأولية		
		Not Stated	2	-	-	-	1	1	-	-	غير مبيّن		
Total		2119	-	5	87	1168	718	141	-	المجموع			

جدول (19 تابع): السكان الفلسطينيين (15 سنة فأكثر) المتعطلون الذين سبق لهم العمل حسب الجنس ومكان العمل والمهنة الرئيسية والحالة العملية

Table (19 Cont.): Unemployed Ever Worked Palestinian Population (15 Years and Over) by Sex, Place of Work, Main Occupation and Employment Status

Sex	Place of Work	Main Occupation	المجموع Total	Employment Status				الحالة العملية			المهنة الرئيسية	مكان العمل	الجنس
				غير مبين	أخرى	يعمل لدى الأسرة دون أجر	مستخدم بأجر	يعمل لحسابه	صاحب عمل				
				Not Stated	Others	Unpaid Family Member	Wage Employee	Self Employed	Employer				
	In Other Governorate	Legislators and Managers	4	-	-	-	3	-	1	المشروع وموظفو الإدارة العليا	في محافظة		
		Professionals	8	-	-	-	8	-	-	المتخصصون	أخرى		
		Technicians and Associate Professionals	14	-	-	-	14	-	-	الفنيون والمتخصصون المساعدون			
		Clerks	4	-	-	-	4	-	-	الكتابة			
		Services and Sales Workers	21	-	-	-	14	5	2	العاملون في الخدمات والباعة في المحلات التجارية والأسواق			
		Skilled Agricultural and Fishery Workers	8	-	-	-	2	5	1	العمال المهرة في الزراعة وصيد الأسماك			
		Crafts and Related Workers	26	-	-	-	21	5	-	العاملون في الحرف وما إليها من المهن			
		Plant, Machine Operators and Assemblers	12	-	-	-	7	5	-	مشغلو الآلات ومجموعها			
		Elementary Occupations	30	-	-	-	27	3	-	المهن الأولية			
	Not Stated	-	-	-	-	-	-	-	غير مبين				
	Total	127	-	-	-	100	23	4	المجموع				
	In Israel	Legislators and Managers	-	-	-	-	-	-	-	المشروع وموظفو الإدارة العليا	داخل	إسرائيل	
		Professionals	1	-	-	-	1	-	-	المتخصصون			
		Technicians and Associate Professionals	5	-	-	-	4	1	-	الفنيون والمتخصصون المساعدون			
		Clerks	2	-	-	-	1	1	-	الكتابة			
		Services and Sales Workers	106	-	-	-	99	6	1	العاملون في الخدمات والباعة في المحلات التجارية والأسواق			
		Skilled Agricultural and Fishery Workers	63	-	-	-	62	-	1	العمال المهرة في الزراعة وصيد الأسماك			
Crafts and Related Workers		662	-	-	-	635	17	10	العاملون في الحرف وما إليها من المهن				
Plant, Machine Operators and Assemblers		65	-	-	-	64	1	-	مشغلو الآلات ومجموعها				
Elementary Occupations	1836	-	-	-	1807	27	2	المهن الأولية					
Not Stated	1	-	-	-	1	-	-	غير مبين					
Total	2741	-	-	-	2674	53	14	المجموع					

جدول (19 تابع): السكان الفلسطينيون (15 سنة فأكثر) المتعطلون الذين سبق لهم العمل حسب الجنس ومكان العمل والمهنة الرئيسية والحالة العملية

Table (19 Cont.): Unemployed Ever Worked Palestinian Population (15 Years and Over) by Sex, Place of Work, Main Occupation and Employment Status

Sex	Place of Work	Main Occupation	المجموع Total	الحالة العملية				المهنة الرئيسية	مكان العمل	الجنس			
				Employment Status									
				غير مبين Not Stated	أخرى Others	يعمل لدى الأسرة دون أجر Unpaid Family Member	مستخدم بأجر Wage Employee				يعمل لحسابه Self Employed	صاحب عمل Employer	
	In Settlements	Legislators and Managers	-	-	-	-	-	-	-	المشروع وموظفو الإدارة العليا	بالمستعمرات		
		Professionals	-	-	-	-	-	-	-	المتخصصون			
		Technicians and Associate Professionals	-	-	-	-	-	-	-	الفنيون والمتخصصون المساعدون			
		Clerks	-	-	-	-	-	-	-	الكتابة			
		Services and Sales Workers	-	-	-	-	-	-	-	العاملون في الخدمات والباعة في المحلات التجارية والأسواق			
		Skilled Agricultural and Fishery Workers	-	-	-	-	-	-	-	العمال المهرة في الزراعة وصيد الأسماك			
		Crafts and Related Workers	20	-	-	-	20	-	-	العاملون في الحرف وما إليها من المهن			
		Plant, Machine Operators and Assemblers	-	-	-	-	-	-	-	مشغلو الآلات ومجموعها			
		Elementary Occupations	6	-	-	-	6	-	-	المهن الأولية			
		Not Stated	1	-	-	-	1	-	-	غير مبين			
		Total	27	-	-	-	27	-	-	المجموع			
		Abroad	Legislators and Managers	14	-	-	-	10	-	4		المشروع وموظفو الإدارة العليا	في الخارج
			Professionals	31	-	-	-	31	-	-		المتخصصون	
			Technicians and Associate Professionals	73	-	-	-	71	1	1		الفنيون والمتخصصون المساعدون	
	Clerks		41	-	-	-	41	-	-	الكتابة			
	Services and Sales Workers		59	-	-	-	34	18	7	العاملون في الخدمات والباعة في المحلات التجارية والأسواق			
	Skilled Agricultural and Fishery Workers		1	-	-	-	-	1	-	العمال المهرة في الزراعة وصيد الأسماك			
	Crafts and Related Workers		81	-	-	-	68	7	6	العاملون في الحرف وما إليها من المهن			
	Plant, Machine Operators and Assemblers		46	-	-	-	32	14	-	مشغلو الآلات ومجموعها			
	Elementary Occupations		41	-	-	-	35	4	2	المهن الأولية			
	Not Stated		3	-	-	-	1	1	1	غير مبين			
	Total		390	-	-	-	323	46	21	المجموع			



جدول (19 تابع): السكان الفلسطينيين (15 سنة فأكثر) المتعطلون الذين سبق لهم العمل حسب الجنس ومكان العمل والمهنة الرئيسية والحالة العملية

Table (19 Cont.): Unemployed Ever Worked Palestinian Population (15 Years and Over) by Sex, Place of Work, Main Occupation and Employment Status

Sex	Place of Work	Main Occupation	المجموع Total	الحالة العملية				المهنة الرئيسية	مكان العمل	الجنس
				Employment Status						
				غير مبين Not Stated	أخرى Others	يعمل لدى الأسرة دون أجر Unpaid Family Member	مستخدم بأجر Wage Employee			
	Not Stated	Legislators and Managers	-	-	-	-	-	-	المشروع وموظفو الإدارة العليا	غير مبين
		Professionals	-	-	-	-	-	-	المتخصصون	
		Technicians and Associate Professionals	1	1	-	-	-	-	الفنيون والمتخصصون المساعدون	
		Clerks	-	-	-	-	-	-	الكتابة	
		Services and Sales Workers	1	-	-	1	-	-	العاملون في الخدمات والباعة في المحلات التجارية والأسواق	
		Skilled Agricultural and Fishery Workers	3	3	-	-	-	-	العمال المهرة في الزراعة وصيد الأسماك	
		Crafts and Related Workers	9	8	-	1	-	-	العاملون في الحرف وما إليها من المهن	
		Plant, Machine Operators and Assemblers	1	-	-	1	-	-	مشغلو الآلات ومجموعها	
		Elementary Occupations	11	5	-	6	-	-	المهن الأولية	
		Not Stated	146	146	-	-	-	-	غير مبين	
		Total	172	163	-	9	-	-	المجموع	
	<b>Total</b>	<b>Legislators and Managers</b>	<b>42</b>	<b>-</b>	<b>-</b>	<b>30</b>	<b>-</b>	<b>12</b>	<b>المشروع وموظفو الإدارة العليا</b>	<b>المجموع</b>
		<b>Professionals</b>	<b>84</b>	<b>-</b>	<b>-</b>	<b>75</b>	<b>8</b>	<b>1</b>	<b>المتخصصون</b>	
		<b>Technicians and Associate Professionals</b>	<b>161</b>	<b>1</b>	<b>-</b>	<b>145</b>	<b>12</b>	<b>3</b>	<b>الفنيون والمتخصصون المساعدون</b>	
		<b>Clerks</b>	<b>66</b>	<b>-</b>	<b>-</b>	<b>64</b>	<b>1</b>	<b>-</b>	<b>الكتابة</b>	
		<b>Services and Sales Workers</b>	<b>414</b>	<b>-</b>	<b>-</b>	<b>244</b>	<b>126</b>	<b>40</b>	<b>العاملون في الخدمات والباعة في المحلات التجارية والأسواق</b>	
		<b>Skilled Agricultural and Fishery Workers</b>	<b>522</b>	<b>3</b>	<b>1</b>	<b>37</b>	<b>92</b>	<b>328</b>	<b>العمال المهرة في الزراعة وصيد الأسماك</b>	
		<b>Crafts and Related Workers</b>	<b>1244</b>	<b>8</b>	<b>3</b>	<b>5</b>	<b>1024</b>	<b>155</b>	<b>العاملون في الحرف وما إليها من المهن</b>	
		<b>Plant, Machine Operators and Assemblers</b>	<b>358</b>	<b>-</b>	<b>1</b>	<b>2</b>	<b>222</b>	<b>130</b>	<b>مشغلو الآلات ومجموعها</b>	
		<b>Elementary Occupations</b>	<b>2546</b>	<b>5</b>	<b>-</b>	<b>38</b>	<b>2403</b>	<b>90</b>	<b>المهن الأولية</b>	
		<b>Not Stated</b>	<b>153</b>	<b>146</b>	<b>-</b>	<b>-</b>	<b>4</b>	<b>2</b>	<b>غير مبين</b>	
		<b>Total</b>	<b>5590</b>	<b>163</b>	<b>5</b>	<b>87</b>	<b>4303</b>	<b>852</b>	<b>المجموع</b>	

جدول (19 تابع): السكان الفلسطينيون (15 سنة فأكثر) المتعطلون الذين سبق لهم العمل حسب الجنس ومكان العمل والمهنة الرئيسية والحالة العملية

Table (19 Cont.): Unemployed Ever Worked Palestinian Population (15 Years and Over) by Sex, Place of Work, Main Occupation and Employment Status

Sex	Place of Work	Main Occupation	المجموع Total	Employment Status				الحالة العملية			المهنة الرئيسية	مكان العمل	الجنس
				غير مبين Not Stated	أخرى Others	يعمل لدى الأسرة دون أجر Unpaid Family Member	مستخدم بأجر Wage Employee	يعمل لحسابه Self Employed	صاحب عمل Employer				
Female	At Home	Legislators and Managers	-	-	-	-	-	-	-	-	المشروع وموظفو الإدارة العليا	في المسكن	إناث
		Professionals	-	-	-	-	-	-	-	-	المتخصصون		
		Technicians and Associate Professionals	-	-	-	-	-	-	-	-	الفنيون والمتخصصون المساعدون		
		Clerks	-	-	-	-	-	-	-	-	الكتبة		
		Services and Sales Workers	2	-	-	-	-	2	-	-	العاملون في الخدمات والباعة في المحلات التجارية والأسواق		
		Skilled Agricultural and Fishery Workers	-	-	-	-	-	-	-	-	العمال المهرة في الزراعة وصيد الأسماك		
		Crafts and Related Workers	28	-	-	-	2	25	1	-	العاملون في الحرف وما إليها من المهن		
		Plant, Machine Operators and Assemblers	-	-	-	-	-	-	-	-	مشغلو الآلات ومجموعها		
		Elementary Occupations	-	-	-	-	-	-	-	-	المهن الأولية		
		Not Stated	-	-	-	-	-	-	-	-	غير مبين		
	Total	30	-	-	-	2	27	1	-	المجموع			
	In the Same Governorate	Legislators and Managers	4	-	-	-	4	-	-	-	المشروع وموظفو الإدارة العليا	ضمن نفس المحافظة	
		Professionals	15	-	-	1	14	-	-	-	المتخصصون		
		Technicians and Associate Professionals	54	-	-	-	54	-	-	-	الفنيون والمتخصصون المساعدون		
		Clerks	10	-	-	-	10	-	-	-	الكتبة		
		Services and Sales Workers	27	-	-	2	18	7	-	-	العاملون في الخدمات والباعة في المحلات التجارية والأسواق		
		Skilled Agricultural and Fishery Workers	73	-	-	39	3	29	2	-	العمال المهرة في الزراعة وصيد الأسماك		
		Crafts and Related Workers	73	-	-	2	65	5	1	-	العاملون في الحرف وما إليها من المهن		
		Plant, Machine Operators and Assemblers	1	-	-	-	1	-	-	-	مشغلو الآلات ومجموعها		
		Elementary Occupations	68	-	-	21	45	2	-	-	المهن الأولية		
Not Stated		-	-	-	-	-	-	-	-	غير مبين			
Total	325	-	-	65	214	43	3	-	المجموع				

جدول (19 تابع): السكان الفلسطينيين (15 سنة فأكثر) المتعطلون الذين سبق لهم العمل حسب الجنس ومكان العمل والمهنة الرئيسية والحالة العملية

Table (19 Cont.): Unemployed Ever Worked Palestinian Population (15 Years and Over) by Sex, Place of Work, Main Occupation and Employment Status

Sex	Place of Work	Main Occupation	المجموع Total	Employment Status				الحالة العملية			المهنة الرئيسية	مكان العمل	الجنس
				غير مبين	أخرى	يعمل لدى الأسرة دون أجر	مستخدم بأجر	يعمل لحسابه	صاحب عمل				
				Not Stated	Others	Unpaid Family Member	Wage Employee	Self Employed	Employer				
	In Other Governorate	Legislators and Managers	1	-	-	-	1	-	-	المشروع وموظفو الإدارة العليا	في محافظة		
		Professionals	2	-	-	-	2	-	-	المتخصصون	أخرى		
		Technicians and Associate Professionals	12	-	-	-	12	-	-	الفنيون والمتخصصون المساعدون			
		Clerks	2	-	-	-	2	-	-	الكتابة			
		Services and Sales Workers	1	-	-	-	1	-	-	العاملون في الخدمات والباعة في المحلات التجارية والأسواق			
		Skilled Agricultural and Fishery Workers	1	-	-	-	1	-	-	العمال المهرة في الزراعة وصيد الأسماك			
		Crafts and Related Workers	3	-	-	-	3	-	-	العاملون في الحرف وما إليها من المهن			
		Plant, Machine Operators and Assemblers	-	-	-	-	-	-	-	مشغلو الآلات ومجموعها			
		Elementary Occupations	1	-	-	-	1	-	-	المهن الأولية			
		Not Stated	-	-	-	-	-	-	-	غير مبين			
	Total	23	-	-	-	23	-	-	المجموع				
	In Israel	Legislators and Managers	-	-	-	-	-	-	-	المشروع وموظفو الإدارة العليا	داخل	إسرائيل	
		Professionals	2	-	-	-	2	-	-	المتخصصون			
		Technicians and Associate Professionals	4	-	-	-	4	-	-	الفنيون والمتخصصون المساعدون			
		Clerks	-	-	-	-	-	-	-	الكتابة			
		Services and Sales Workers	-	-	-	-	-	-	-	العاملون في الخدمات والباعة في المحلات التجارية والأسواق			
		Skilled Agricultural and Fishery Workers	8	-	-	-	8	-	-	العمال المهرة في الزراعة وصيد الأسماك			
		Crafts and Related Workers	8	-	-	-	8	-	-	العاملون في الحرف وما إليها من المهن			
		Plant, Machine Operators and Assemblers	1	-	-	-	1	-	-	مشغلو الآلات ومجموعها			
		Elementary Occupations	76	-	-	-	76	-	-	المهن الأولية			
	Not Stated	-	-	-	-	-	-	-	غير مبين				
	Total	99	-	-	-	99	-	-	المجموع				

جدول (19 تابع): السكان الفلسطينيون (15 سنة فأكثر) المتعطلون الذين سبق لهم العمل حسب الجنس ومكان العمل والمهنة الرئيسية والحالة العملية

Table (19 Cont.): Unemployed Ever Worked Palestinian Population (15 Years and Over) by Sex, Place of Work, Main Occupation and Employment Status

Sex	Place of Work	Main Occupation	المجموع Total	Employment Status				الحالة العملية		المهنة الرئيسية	مكان العمل	الجنس
				غير مبين Not Stated	أخرى Others	يعمل لدى الأسرة دون أجر Unpaid Family Member	مستخدم بأجر Wage Employee	يعمل لحسابه Self Employed	صاحب عمل Employer			
	In Settlements	Legislators and Managers	-	-	-	-	-	-	-	المشروعون وموظفو الإدارة العليا	بالمستعمرات	
		Professionals	-	-	-	-	-	-	-	المتخصصون		
		Technicians and Associate Professionals	-	-	-	-	-	-	-	الفنيون والمتخصصون المساعدون		
		Clerks	-	-	-	-	-	-	-	الكتبة		
		Services and Sales Workers	-	-	-	-	-	-	-	العاملون في الخدمات والباعة في المحلات التجارية والأسواق		
		Skilled Agricultural and Fishery Workers	-	-	-	-	-	-	-	العمال المهرة في الزراعة وصيد الأسماك		
		Crafts and Related Workers	1	-	-	-	1	-	-	العاملون في الحرف وما إليها من المهن		
		Plant, Machine Operators and Assemblers	-	-	-	-	-	-	-	مشغلو الآلات ومجموعها		
		Elementary Occupations Not Stated	-	-	-	-	-	-	-	المهن الأولية غير مبين		
		Total	1	-	-	-	1	-	-	المجموع		
	Abroad	Legislators and Managers	2	-	-	-	2	-	-	المشروعون وموظفو الإدارة العليا	في الخارج	
		Professionals	10	-	-	-	10	-	-	المتخصصون		
		Technicians and Associate Professionals	33	-	-	-	33	-	-	الفنيون والمتخصصون المساعدون		
		Clerks	11	-	-	-	11	-	-	الكتبة		
		Services and Sales Workers	5	-	-	-	5	-	-	العاملون في الخدمات والباعة في المحلات التجارية والأسواق		
		Skilled Agricultural and Fishery Workers	-	-	-	-	-	-	-	العمال المهرة في الزراعة وصيد الأسماك		
		Crafts and Related Workers	5	-	-	-	5	-	-	العاملون في الحرف وما إليها من المهن		
		Plant, Machine Operators and Assemblers	-	-	-	-	-	-	-	مشغلو الآلات ومجموعها		
		Elementary Occupations Not Stated	2	-	-	-	2	-	-	المهن الأولية غير مبين		
		Total	68	-	-	-	68	-	-	المجموع		

جدول (19 تابع): السكان الفلسطينيون (15 سنة فأكثر) المتعطلون الذين سبق لهم العمل حسب الجنس ومكان العمل والمهنة الرئيسية والحالة العملية

Table (19 Cont.): Unemployed Ever Worked Palestinian Population (15 Years and Over) by Sex, Place of Work, Main Occupation and Employment Status

Sex	Place of Work	Main Occupation	المجموع Total	الحالة العملية				المهنة الرئيسية	مكان العمل	الجنس
				Employment Status						
				غير مبيّن Not Stated	أخرى Others	يعمل لدى الأسرة دون أجر Unpaid Family Member	مستخدم بأجر Wage Employee			
	Not Stated	Legislators and Managers	-	-	-	-	-	-	المشروع وموظفو الإدارة العليا	غير مبيّن
		Professionals	-	-	-	-	-	-	المتخصصون	
		Technicians and Associate Professionals	-	-	-	-	-	-	الفنيون والمتخصصون المساعدون	
		Clerks	-	-	-	-	-	-	الكتبة	
		Services and Sales Workers	-	-	-	-	-	-	العاملون في الخدمات والباعة في المحلات التجارية والأسواق	
		Skilled Agricultural and Fishery Workers	-	-	-	-	-	-	العمال المهرة في الزراعة وصيد الأسماك	
		Crafts and Related Workers	1	1	-	-	-	-	العاملون في الحرف وما إليها من المهن	
		Plant, Machine Operators and Assemblers	-	-	-	-	-	-	مشغلو الآلات ومجموعها	
		Elementary Occupations	-	-	-	-	-	-	المهن الأولية	
		Not Stated	14	14	-	-	-	-	غير مبيّن	
		Total	15	15	-	-	-	-	المجموع	
	<b>Total</b>	<b>Legislators and Managers</b>	7	-	-	-	7	-	المشروع وموظفو الإدارة العليا	المجموع
		<b>Professionals</b>	29	-	-	1	28	-	المتخصصون	
		<b>Technicians and Associate Professionals</b>	103	-	-	-	103	-	الفنيون والمتخصصون المساعدون	
		<b>Clerks</b>	23	-	-	-	23	-	الكتبة	
		<b>Services and Sales Workers</b>	35	-	-	2	24	9	العاملون في الخدمات والباعة في المحلات التجارية والأسواق	
		<b>Skilled Agricultural and Fishery Workers</b>	82	-	-	39	12	29	العمال المهرة في الزراعة وصيد الأسماك	2
		<b>Crafts and Related Workers</b>	119	1	-	2	84	30	العاملون في الحرف وما إليها من المهن	2
		<b>Plant, Machine Operators and Assemblers</b>	2	-	-	-	2	-	مشغلو الآلات ومجموعها	
		<b>Elementary Occupations</b>	147	-	-	21	124	2	المهن الأولية	
		<b>Not Stated</b>	14	14	-	-	-	-	غير مبيّن	
		<b>Total</b>	561	15	-	65	407	70	المجموع	4

جدول (19 تابع): السكان الفلسطينيون (15 سنة فأكثر) المتعطلون الذين سبق لهم العمل حسب الجنس ومكان العمل والمهنة الرئيسية والحالة العملية

Table (19 Cont.): Unemployed Ever Worked Palestinian Population (15 Years and Over) by Sex, Place of Work, Main Occupation and Employment Status

Sex	Place of Work	Main Occupation	المجموع Total	Employment Status				الحالة العملية		المهنة الرئيسية	مكان العمل	الجنس	
				غير مبين Not Stated	أخرى Others	يعمل لدى الأسرة دون أجر Unpaid Family Member	مستخدم بأجر Wage Employee	يعمل لحسابه Self Employed	صاحب عمل Employer				
Both Sexes	At Home	Legislators and Managers	-	-	-	-	-	-	-	المشروع وموظفو الإدارة العليا	في المسكن	كلا الجنسين	
		Professionals	1	-	-	-	-	1	-	المتخصصون			
		Technicians and Associate Professionals	-	-	-	-	-	-	-	الفنيون والمتخصصون المساعدون			
		Clerks	-	-	-	-	-	-	-	الكتابة			
		Services and Sales Workers	8	-	-	-	1	7	-	العاملون في الخدمات والباعة في المحلات التجارية والأسواق			
		Skilled Agricultural and Fishery Workers	-	-	-	-	-	-	-	العمال المهرة في الزراعة وصيد الأسماك			
		Crafts and Related Workers	35	-	-	-	3	31	1	العاملون في الحرف وما إليها من المهن			
		Plant, Machine Operators and Assemblers	-	-	-	-	-	-	-	مشغلو الآلات ومجموعها			
		Elementary Occupations	-	-	-	-	-	-	-	المهن الأولية			
		Not Stated	-	-	-	-	-	-	-	غير مبين			
	Total	44	-	-	-	4	39	1	المجموع				
	In the Same Governorate	In the Same Governorate	Legislators and Managers	28	-	-	-	21	-	7	المشروع وموظفو الإدارة العليا	ضمن نفس المحافظة	
			Professionals	58	-	-	1	49	7	1	المتخصصون		
			Technicians and Associate Professionals	122	-	-	-	110	10	2	الفنيون والمتخصصون المساعدون		
			Clerks	29	-	-	1	28	-	-	الكتابة		
			Services and Sales Workers	248	-	-	6	113	99	30	العاملون في الخدمات والباعة في المحلات التجارية والأسواق		
			Skilled Agricultural and Fishery Workers	520	-	1	76	31	351	61	العمال المهرة في الزراعة وصيد الأسماك		
			Crafts and Related Workers	512	-	3	7	343	125	34	العاملون في الحرف وما إليها من المهن		
			Plant, Machine Operators and Assemblers	235	-	1	2	119	110	3	مشغلو الآلات ومجموعها		
			Elementary Occupations	690	-	-	59	567	58	6	المهن الأولية		
Not Stated			2	-	-	-	1	1	-	غير مبين			
Total	2444	-	5	152	1382	761	144	المجموع					

جدول (19 تابع): السكان الفلسطينيون (15 سنة فأكثر) المتعطلون الذين سبق لهم العمل حسب الجنس ومكان العمل والمهنة الرئيسية والحالة العملية

Table (19 Cont.): Unemployed Ever Worked Palestinian Population (15 Years and Over) by Sex, Place of Work, Main Occupation and Employment Status

Sex	Place of Work	Main Occupation	المجموع Total	Employment Status				الحالة العملية			المهنة الرئيسية	مكان العمل	الجنس	
				غير مبين	أخرى	يعمل لدى الأسرة دون أجر	مستخدم بأجر	يعمل لحسابه	صاحب عمل					
				Not Stated	Others	Unpaid Family Member	Wage Employee	Self Employed	Employer					
In Other Governorate		Legislators and Managers	5	-	-	-	4	-	1	المشروع وموظفو الإدارة العليا	في محافظة			
		Professionals	10	-	-	-	10	-	-	المتخصصون	أخرى			
		Technicians and Associate Professionals	26	-	-	-	26	-	-	الفنيون والمتخصصون المساعدون				
		Clerks	6	-	-	-	6	-	-	الكتابة				
		Services and Sales Workers	22	-	-	-	15	5	2	العاملون في الخدمات والباعة في المحلات التجارية والأسواق				
		Skilled Agricultural and Fishery Workers	9	-	-	-	3	5	1	العمال المهرة في الزراعة وصيد الأسماك				
		Crafts and Related Workers	29	-	-	-	24	5	-	العاملون في الحرف وما إليها من المهن				
		Plant, Machine Operators and Assemblers	12	-	-	-	7	5	-	مشغلو الآلات ومجموعها				
		Elementary Occupations	31	-	-	-	28	3	-	المهن الأولية				
		Not Stated	-	-	-	-	-	-	-	غير مبين				
		Total	150	-	-	-	123	23	4	المجموع				
		In Israel		Legislators and Managers	-	-	-	-	-	-	-		المشروع وموظفو الإدارة العليا	داخل
				Professionals	3	-	-	-	3	-	-		المتخصصون	إسرائيل
				Technicians and Associate Professionals	9	-	-	-	8	1	-		الفنيون والمتخصصون المساعدون	
				Clerks	2	-	-	-	1	1	-		الكتابة	
Services and Sales Workers	106			-	-	-	99	6	1	العاملون في الخدمات والباعة في المحلات التجارية والأسواق				
Skilled Agricultural and Fishery Workers	71			-	-	-	70	-	1	العمال المهرة في الزراعة وصيد الأسماك				
Crafts and Related Workers	670			-	-	-	643	17	10	العاملون في الحرف وما إليها من المهن				
Plant, Machine Operators and Assemblers	66			-	-	-	65	1	-	مشغلو الآلات ومجموعها				
Elementary Occupations	1912			-	-	-	1883	27	2	المهن الأولية				
Not Stated	1			-	-	-	1	-	-	غير مبين				
Total	2840	-	-	-	2773	53	14	المجموع						

جدول (19 تابع): السكان الفلسطينيون (15 سنة فأكثر) المتعطلون الذين سبق لهم العمل حسب الجنس ومكان العمل والمهنة الرئيسية والحالة العملية

Table (19 Cont.): Unemployed Ever Worked Palestinian Population (15 Years and Over) by Sex, Place of Work, Main Occupation and Employment Status

Sex	Place of Work	Main Occupation	المجموع Total	Employment Status				الحالة العملية			المهنة الرئيسية	مكان العمل	الجنس
				غير مبين Not Stated	أخرى Others	يعمل لدى الأسرة دون أجر Unpaid Family Member	مستخدم بأجر Wage Employee	يعمل لحسابه Self Employed	صاحب عمل Employer				
	In Settlements	Legislators and Managers	-	-	-	-	-	-	-	-	المشروعون وموظفو الإدارة العليا	بالمستعمرات	
		Professionals	-	-	-	-	-	-	-	-	المتخصصون		
		Technicians and Associate Professionals	-	-	-	-	-	-	-	-	الفنيون والمتخصصون المساعدون		
		Clerks	-	-	-	-	-	-	-	-	الكتبة		
		Services and Sales Workers	-	-	-	-	-	-	-	-	العاملون في الخدمات والباعة في المحلات التجارية والأسواق		
		Skilled Agricultural and Fishery Workers	-	-	-	-	-	-	-	-	العمال المهرة في الزراعة وصيد الأسماك		
		Crafts and Related Workers	21	-	-	-	21	-	-	-	العاملون في الحرف وما إليها من المهن		
		Plant, Machine Operators and Assemblers	-	-	-	-	-	-	-	-	مشغلو الآلات ومجموعها		
		Elementary Occupations	6	-	-	-	6	-	-	-	المهن الأولية		
		Not Stated	1	-	-	-	1	-	-	-	غير مبين		
	Total	28	-	-	-	28	-	-	-	المجموع			
	Abroad	Legislators and Managers	16	-	-	-	12	-	4	المشروعون وموظفو الإدارة العليا	في الخارج		
		Professionals	41	-	-	-	41	-	-	المتخصصون			
		Technicians and Associate Professionals	106	-	-	-	104	1	1	الفنيون والمتخصصون المساعدون			
		Clerks	52	-	-	-	52	-	-	الكتبة			
		Services and Sales Workers	64	-	-	-	39	18	7	العاملون في الخدمات والباعة في المحلات التجارية والأسواق			
		Skilled Agricultural and Fishery Workers	1	-	-	-	-	1	-	العمال المهرة في الزراعة وصيد الأسماك			
		Crafts and Related Workers	86	-	-	-	73	7	6	العاملون في الحرف وما إليها من المهن			
		Plant, Machine Operators and Assemblers	46	-	-	-	32	14	-	مشغلو الآلات ومجموعها			
		Elementary Occupations	43	-	-	-	37	4	2	المهن الأولية			
		Not Stated	3	-	-	-	1	1	1	غير مبين			
	Total	458	-	-	-	391	46	21	المجموع				



جدول (19 تابع): السكان الفلسطينيون (15 سنة فأكثر) المتعطلون الذين سبق لهم العمل حسب الجنس ومكان العمل والمهنة الرئيسية والحالة العملية

Table (19 Cont.): Unemployed Ever Worked Palestinian Population (15 Years and Over) by Sex, Place of Work, Main Occupation and Employment Status

Sex	Place of Work	Main Occupation	المجموع Total	Employment Status				الحالة العملية			المهنة الرئيسية	مكان العمل	الجنس
				غير مبيّن	أخرى	يعمل لدى الأسرة دون أجر	مستخدم بأجر	يعمل لحسابه	صاحب عمل				
				Not Stated	Others	Unpaid Family Member	Wage Employee	Self Employed	Employer				
	Not Stated	Legislators and Managers	-	-	-	-	-	-	-	-	المشروعون وموظفو الإدارة العليا	غير مبيّن	
		Professionals	-	-	-	-	-	-	-	-	المتخصصون		
		Technicians and Associate Professionals	1	1	-	-	-	-	-	-	الفنيون والمتخصصون المساعدون		
		Clerks	-	-	-	-	-	-	-	-	الكتبة		
		Services and Sales Workers	1	-	-	-	1	-	-	-	العاملون في الخدمات والباعة في المحلات التجارية والأسواق		
		Skilled Agricultural and Fishery Workers	3	3	-	-	-	-	-	-	العمال المهرة في الزراعة وصيد الأسماك		
		Crafts and Related Workers	10	9	-	-	1	-	-	-	العاملون في الحرف وما إليها من المهن		
		Plant, Machine Operators and Assemblers	1	-	-	-	1	-	-	-	مشغلو الآلات ومجموعها		
		Elementary Occupations	11	5	-	-	6	-	-	-	المهن الأولية		
		Not Stated	160	160	-	-	-	-	-	-	غير مبيّن		
		Total	187	178	-	-	9	-	-	-	المجموع		
	<b>Total</b>	<b>Legislators and Managers</b>	<b>49</b>	<b>-</b>	<b>-</b>	<b>-</b>	<b>37</b>	<b>-</b>	<b>-</b>	<b>12</b>	<b>المشروعون وموظفو الإدارة العليا</b>	<b>المجموع</b>	
		<b>Professionals</b>	<b>113</b>	<b>-</b>	<b>-</b>	<b>1</b>	<b>103</b>	<b>8</b>	<b>1</b>	<b>1</b>	<b>المتخصصون</b>		
		<b>Technicians and Associate Professionals</b>	<b>264</b>	<b>1</b>	<b>-</b>	<b>-</b>	<b>248</b>	<b>12</b>	<b>3</b>	<b>3</b>	<b>الفنيون والمتخصصون المساعدون</b>		
		<b>Clerks</b>	<b>89</b>	<b>-</b>	<b>-</b>	<b>1</b>	<b>87</b>	<b>1</b>	<b>-</b>	<b>-</b>	<b>الكتبة</b>		
		<b>Services and Sales Workers</b>	<b>449</b>	<b>-</b>	<b>-</b>	<b>6</b>	<b>268</b>	<b>135</b>	<b>40</b>	<b>40</b>	<b>العاملون في الخدمات والباعة في المحلات التجارية والأسواق</b>		
		<b>Skilled Agricultural and Fishery Workers</b>	<b>604</b>	<b>3</b>	<b>1</b>	<b>76</b>	<b>104</b>	<b>357</b>	<b>63</b>	<b>63</b>	<b>العمال المهرة في الزراعة وصيد الأسماك</b>		
		<b>Crafts and Related Workers</b>	<b>1363</b>	<b>9</b>	<b>3</b>	<b>7</b>	<b>1108</b>	<b>185</b>	<b>51</b>	<b>51</b>	<b>العاملون في الحرف وما إليها من المهن</b>		
		<b>Plant, Machine Operators and Assemblers</b>	<b>360</b>	<b>-</b>	<b>1</b>	<b>2</b>	<b>224</b>	<b>130</b>	<b>3</b>	<b>3</b>	<b>مشغلو الآلات ومجموعها</b>		
		<b>Elementary Occupations</b>	<b>2693</b>	<b>5</b>	<b>-</b>	<b>59</b>	<b>2527</b>	<b>92</b>	<b>10</b>	<b>10</b>	<b>المهن الأولية</b>		
		<b>Not Stated</b>	<b>167</b>	<b>160</b>	<b>-</b>	<b>-</b>	<b>4</b>	<b>2</b>	<b>1</b>	<b>1</b>	<b>غير مبيّن</b>		
		<b>Total</b>	<b>6151</b>	<b>178</b>	<b>5</b>	<b>152</b>	<b>4710</b>	<b>922</b>	<b>184</b>	<b>184</b>	<b>المجموع</b>		

جدول 20: السكان الفلسطينيون (10 سنوات فأكثر) غير النشيطين اقتصادياً حسب الجنس والحالة الزوجية وفئات العمر بالسنوات والسبب لعدم نشاطهم

Table 20: Palestinian Population (10 Years and Over) Not Economically Active by Sex, Marital Status, Age Groups in Years and Reason for Not Active

Sex	Marital Status	Age	المجموع Total	غير النشيطين اقتصادياً Not Economically Active					العمر	الحالة الزوجية	الجنس
				أخرى Others	لا يعمل ولا يبحث عن عمل Not Working & Not Look for work	عاجز عن العمل Unable to Work	متفرغة لأعمال المنزل House Wife	طالب متفرغ للدراية Students			
Male	Never Married	12 - 14	6663	40	65	28	-	6530	14 - 12	لم يتزوج أبداً	ذكور
		15 - 19	5467	142	230	90	-	5005	19 - 15		
		20 - 24	1343	112	79	95	-	1057	24 - 20		
		25 - 44	559	75	47	137	-	300	44 - 25		
		45 - 64	48	4	6	38	-	-	64 - 45		
		65+	29	-	1	28	-	-	+65		
		Not Stated	3	1	-	-	-	2	غير مبين		
	Total	14112	374	428	416	-	12894	المجموع			
	Legally Married	12 - 14	-	-	-	-	-	-	14 - 12	عقد قران لأول مرة	
		15 - 19	7	2	-	1	-	4	19 - 15		
		20 - 24	35	7	5	3	-	20	24 - 20		
		25 - 44	16	3	3	1	-	9	44 - 25		
		45 - 64	-	-	-	-	-	-	64 - 45		
		65+	-	-	-	-	-	-	+65		
		Not Stated	-	-	-	-	-	-	غير مبين		
	Total	58	12	8	5	-	33	المجموع			
	Married	12 - 14	-	-	-	-	-	-	14 - 12	متزوج	
		15 - 19	1	-	-	-	-	1	19 - 15		
		20 - 24	31	6	5	9	-	11	24 - 20		
		25 - 44	319	62	46	150	-	61	44 - 25		
		45 - 64	983	23	371	589	-	-	64 - 45		
65+		1774	13	415	1346	-	-	+65			
Not Stated		-	-	-	-	-	-	غير مبين			
Total	3108	104	837	2094	-	73	المجموع				

جدول (20 تابع): السكان الفلسطينيين (10 سنوات فأكثر) غير النشيطين اقتصادياً حسب الجنس والحالة الزوجية وفئات العمر بالسنوات والسبب لعدم نشاطهم

Table (20 Cont.): Palestinian Population (10 Years and Over) Not Economically Active by Sex, Marital Status, Age Groups in Years and Reason for Not Active

Sex	Marital Status	Age	المجموع Total	Not Economically Active					العمر	الحالة الزوجية	الجنس
				أخرى Others	لا يعمل ولا يبحث عن عمل Not Working & Not Look for work	عاجز عن العمل Unable to Work	متفرغة لأعمال المنزل House Wife	طالب متفرغ للدراية Students			
	Divorced	12 - 14	-	-	-	-	-	-	14 - 12	مطلق	
		15 - 19	-	-	-	-	-	-	19 - 15		
		20 - 24	1	-	1	-	-	-	24 - 20		
		25 - 44	10	2	5	2	-	1	44 - 25		
		45 - 64	7	-	2	5	-	-	64 - 45		
		65+	7	-	1	6	-	-	+65		
		Not Stated	-	-	-	-	-	-	غير مبيين		
		Total	25	2	9	13	-	1	المجموع		
	Widowed	12 - 14	-	-	-	-	-	-	14 - 12	أرمل	
		15 - 19	-	-	-	-	-	-	19 - 15		
		20 - 24	-	-	-	-	-	-	24 - 20		
		25 - 44	2	1	-	1	-	-	44 - 25		
		45 - 64	20	-	5	15	-	-	64 - 45		
		65+	228	1	35	192	-	-	+65		
		Not Stated	-	-	-	-	-	-	غير مبيين		
		Total	250	2	40	208	-	-	المجموع		
	Not Stated	12 - 14	-	-	-	-	-	-	14 - 12	غير مبيين	
		15 - 19	10	-	2	1	-	7	19 - 15		
		20 - 24	8	2	1	-	-	5	24 - 20		
		25 - 44	6	2	2	-	-	2	44 - 25		
		45 - 64	-	-	-	-	-	-	64 - 45		
65+		4	-	-	4	-	-	+65			
Not Stated		1	1	-	-	-	-	غير مبيين			
Total		29	5	5	5	-	14	المجموع			

جدول (20 تابع): السكان الفلسطينيين (10 سنوات فأكثر) غير النشيطين اقتصادياً حسب الجنس والحالة الزوجية وفئات العمر بالسنوات والسبب لعدم نشاطهم

Table (20 Cont.): Palestinian Population (10 Years and Over) Not Economically Active by Sex, Marital Status, Age Groups in Years and Reason for Not Active

Sex	Marital Status	Age	المجموع Total	Not Economically Active					العمر	الحالة الزوجية	الجنس
				أخرى Others	لا يعمل ولا يبحث عن عمل Not Working & Not Look for work	عاجز عن العمل Unable to Work	متفرغة لأعمال المنزل House Wife	طالب متفرغ للدراة Students			
Female	Total	12 - 14	6663	40	65	28	-	6530	14 - 12	المجموع	
		15 - 19	5485	144	232	92	-	5017	19 - 15		
		20 - 24	1418	127	91	107	-	1093	24 - 20		
		25 - 44	912	145	103	291	-	373	44 - 25		
		45 - 64	1058	27	384	647	-	-	64 - 45		
		65+	2042	14	452	1576	-	-	+65		
		Not Stated	4	2	-	-	-	2	غير مبين		
	Less than Age of Marriage	10 - 11	4861	5	4	22	-	4830	11 - 10	دون سن الزواج	إناث
		Total	22443	504	1331	2763	-	17845	المجموع		
	Never Married	12 - 14	6267	52	49	24	289	5853	14 - 12	لم يتزوج أبداً	
		15 - 19	6204	286	211	35	1633	4039	19 - 15		
		20 - 24	2202	232	175	38	1309	448	24 - 20		
		25 - 44	2665	250	207	108	2022	78	44 - 25		
		45 - 64	676	34	47	94	501	-	64 - 45		
		65+	148	8	8	59	73	-	+65		
		Not Stated	4	2	-	-	2	-	غير مبين		
		Total	18166	864	697	358	5829	10418	المجموع		
	Legally Married	12 - 14	43	6	4	-	11	22	14 - 12	عقد قران لأول مرة	
		15 - 19	620	67	47	-	333	173	19 - 15		
		20 - 24	315	27	32	-	208	48	24 - 20		
		25 - 44	60	9	5	1	42	3	44 - 25		
		45 - 64	2	-	-	-	2	-	64 - 45		
		65+	-	-	-	-	-	-	+65		
Not Stated		-	-	-	-	-	-	غير مبين			
Total		1040	109	88	1	596	246	المجموع			

جدول (20 تابع): السكان الفلسطينيين (10 سنوات فأكثر) غير النشيطين اقتصادياً حسب الجنس والحالة الزوجية وفئات العمر بالسنوات والسبب لعدم نشاطهم

Table (20 Cont.): Palestinian Population (10 Years and Over) Not Economically Active by Sex, Marital Status, Age Groups in Years and Reason for Not Active

Sex	Marital Status	Age	المجموع Total	Not Economically Active					غير النشيطين اقتصادياً	العمر	الحالة الزوجية	الجنس
				أخرى Others	لا يعمل ولا يبحث عن عمل Not Working & Not Look for work	عاجز عن العمل Unable to Work	متفرغة لأعمال المنزل House Wife	طالب متفرغ للدراية Students				
	Married	12 - 14	6	-	-	-	6	-	14 - 12	متزوج		
		15 - 19	2135	5	3	-	2094	33	19 - 15			
		20 - 24	5493	16	9	-	5392	76	24 - 20			
		25 - 44	15444	20	18	13	15321	72	44 - 25			
		45 - 64	5851	41	60	235	5515	-	64 - 45			
		65+	1472	28	43	425	976	-	+65			
		Not Stated	11	2	-	-	9	-	غير مبين			
		Total	30412	112	133	673	29313	181	المجموع			
	Divorced	12 - 14	-	-	-	-	-	-	14 - 12	مطلق		
		15 - 19	13	2	-	-	7	4	19 - 15			
		20 - 24	40	2	7	1	26	4	24 - 20			
		25 - 44	143	8	6	3	126	-	44 - 25			
		45 - 64	98	1	6	19	72	-	64 - 45			
		65+	56	1	2	34	19	-	+65			
		Not Stated	-	-	-	-	-	-	غير مبين			
		Total	350	14	21	57	250	8	المجموع			
	Widowed	12 - 14	-	-	-	-	-	-	14 - 12	أرمل		
		15 - 19	2	2	-	-	-	-	19 - 15			
		20 - 24	17	2	2	-	12	1	24 - 20			
		25 - 44	268	7	5	3	252	1	44 - 25			
		45 - 64	1444	37	78	202	1127	-	64 - 45			
		65+	2496	67	170	1399	860	-	+65			
		Not Stated	2	-	-	1	1	-	غير مبين			
		Total	4229	115	255	1605	2252	2	المجموع			

جدول (20 تابع): السكان الفلسطينيين (10 سنوات فأكثر) غير النشيطين اقتصادياً حسب الجنس والحالة الزوجية وفئات العمر بالسنوات والسبب لعدم نشاطهم

Table (20 Cont.): Palestinian Population (10 Years and Over) Not Economically Active by Sex, Marital Status, Age Groups in Years and Reason for Not Active

Sex	Marital Status	Age	المجموع Total	Not Economically Active					العمر	الحالة الزوجية	الجنس
				أخرى Others	لا يعمل ولا يبحث عن عمل Not Working & Not Look for work	عاجز عن العمل Unable to Work	متفرغة لأعمال المنزل House Wife	طالب متفرغ للدراة Students			
Both Sexes	Not Stated	12 - 14	-	-	-	-	-	-	14 - 12	غير مبين	
		15 - 19	16	-	1	-	9	6	19 - 15		
		20 - 24	14	1	-	-	12	1	24 - 20		
		25 - 44	29	-	5	2	21	1	44 - 25		
		45 - 64	8	-	3	-	5	-	64 - 45		
		65+	23	3	2	12	6	-	+65		
		Not Stated	-	-	-	-	-	-	غير مبين		
		Total	90	4	11	14	53	8	المجموع		
	Total	12 - 14	6316	58	53	24	306	5875	14 - 12	المجموع	
		15 - 19	8990	362	262	35	4076	4255	19 - 15		
		20 - 24	8081	280	225	39	6959	578	24 - 20		
		25 - 44	18609	294	246	130	17784	155	44 - 25		
		45 - 64	8079	113	194	550	7222	-	64 - 45		
		65+	4195	107	225	1929	1934	-	+65		
		Not Stated	17	4	-	1	12	-	غير مبين		
	Less than Age of Marriage	10 - 11	4578	15	1	18	16	4528	11 - 10	دون سن الزواج	
		Total	58865	1233	1206	2726	38309	15391	المجموع		
	Never Married	12 - 14	12930	92	114	52	289	12383	14 - 12	لم يتزوج أبداً	
		15 - 19	11671	428	441	125	1633	9044	19 - 15		
		20 - 24	3545	344	254	133	1309	1505	24 - 20		
		25 - 44	3224	325	254	245	2022	378	44 - 25		
		45 - 64	724	38	53	132	501	-	64 - 45		
		65+	177	8	9	87	73	-	+65		
Not Stated		7	3	-	-	2	2	غير مبين			
Total		32278	1238	1125	774	5829	23312	المجموع			

جدول (20 تابع): السكان الفلسطينيين (10 سنوات فأكثر) غير النشيطين اقتصادياً حسب الجنس والحالة الزوجية وفئات العمر بالسنوات والسبب لعدم نشاطهم

Table (20 Cont.): Palestinian Population (10 Years and Over) Not Economically Active by Sex, Marital Status, Age Groups in Years and Reason for Not Active


Sex	Marital Status	Age	المجموع Total	Not Economically Active					غير النشيطين اقتصادياً	العمر	الحالة الزوجية	الجنس
				أخرى Others	لا يعمل ولا يبحث عن عمل Not Working & Not Look for work	عاجز عن العمل Unable to Work	متفرغة لأعمال المنزل House Wife	طالب متفرغ للدراية Students				
	Legally Married	12 - 14	43	6	4	-	11	22	14 - 12	عقد قران لأول مرة		
		15 - 19	627	69	47	1	333	177	19 - 15			
		20 - 24	350	34	37	3	208	68	24 - 20			
		25 - 44	76	12	8	2	42	12	44 - 25			
		45 - 64	2	-	-	-	2	-	64 - 45			
		65+	-	-	-	-	-	-	+65			
		Not Stated	-	-	-	-	-	-	غير مبين			
		Total	1098	121	96	6	596	279	المجموع			
	Married	12 - 14	6	-	-	-	6	-	14 - 12	متزوج		
		15 - 19	2136	5	3	-	2094	34	19 - 15			
		20 - 24	5524	22	14	9	5392	87	24 - 20			
		25 - 44	15763	82	64	163	15321	133	44 - 25			
		45 - 64	6834	64	431	824	5515	-	64 - 45			
		65+	3246	41	458	1771	976	-	+65			
		Not Stated	11	2	-	-	9	-	غير مبين			
		Total	33520	216	970	2767	29313	254	المجموع			
	Divorced	12 - 14	-	-	-	-	-	-	14 - 12	مطلق		
		15 - 19	13	2	-	-	7	4	19 - 15			
		20 - 24	41	2	8	1	26	4	24 - 20			
		25 - 44	153	10	11	5	126	1	44 - 25			
		45 - 64	105	1	8	24	72	-	64 - 45			
65+		63	1	3	40	19	-	+65				
Not Stated		-	-	-	-	-	-	غير مبين				
Total		375	16	30	70	250	9	المجموع				

جدول (20 تابع): السكان الفلسطينيون (10 سنوات فأكثر) غير النشيطين اقتصادياً حسب الجنس والحالة الزوجية وفئات العمر بالسنوات والسبب لعدم نشاطهم

Table (20 Cont.): Palestinian Population (10 Years and Over) Not Economically Active by Sex, Marital Status, Age Groups in Years and Reason for Not Active

Sex	Marital Status	Age	المجموع Total	Not Economically Active					العمر	الحالة الزوجية	الجنس
				أخرى Others	لا يعمل ولا يبحث عن عمل Not Working & Not Look for work	عاجز عن العمل Unable to Work	متفرغة لأعمال المنزل House Wife	طالب متفرغ للدراية Students			
	Widowed	12 - 14	-	-	-	-	-	-	14 - 12	أرمل	
		15 - 19	2	2	-	-	-	-	19 - 15		
		20 - 24	17	2	2	-	12	1	24 - 20		
		25 - 44	270	8	5	4	252	1	44 - 25		
		45 - 64	1464	37	83	217	1127	-	64 - 45		
		65+	2724	68	205	1591	860	-	+65		
		Not Stated	2	-	-	1	1	-	غير مبيين		
		Total	4479	117	295	1813	2252	2	المجموع		
	Not Stated	12 - 14	-	-	-	-	-	-	14 - 12	غير مبيين	
		15 - 19	26	-	3	1	9	13	19 - 15		
		20 - 24	22	3	1	-	12	6	24 - 20		
		25 - 44	35	2	7	2	21	3	44 - 25		
		45 - 64	8	-	3	-	5	-	64 - 45		
		65+	27	3	2	16	6	-	+65		
		Not Stated	1	1	-	-	-	-	غير مبيين		
		Total	119	9	16	19	53	22	المجموع		
	Total	12 - 14	12979	98	118	52	306	12405	14 - 12	المجموع	
		15 - 19	14475	506	494	127	4076	9272	19 - 15		
		20 - 24	9499	407	316	146	6959	1671	24 - 20		
		25 - 44	19521	439	349	421	17784	528	44 - 25		
		45 - 64	9137	140	578	1197	7222	-	64 - 45		
		65+	6237	121	677	3505	1934	-	+65		
		Not Stated	21	6	-	1	12	2	غير مبيين		
		Total	81308	1737	2537	5489	38309	33236	المجموع		
	Less than Age of Marriage	10 - 11	9439	20	5	40	16	9358	11 - 10	دون سن الزواج	
		Total	81308	1737	2537	5489	38309	33236	المجموع		





**Palestine National Authority  
Palestinian Central Bureau of Statistics  
Population, Housing and Establishment Census-1997  
Statistical Reports Series**



**Final Results  
Population Report  
Jenin Governorate  
Second Part**

**December, 1999**

PAGE NUMBERS OF ENGLISH TEXT ARE PRINTED IN SQUARE BRACKETS.  
TABLES ARE PRINTED IN THE ARABIC ORDER (FROM RIGHT TO LEFT).

© December, 1999

All Rights Reserved.

**Suggested Citation:**

**Palestinian Central Bureau of Statistics, 1999.** *Population, Housing and Establishment Census -1997, Final Results- Population Report – Jenin Governorate, Second Part*  
*Ramallah-Palestine.*

All correspondence should be directed to:

Department of user services  
**Palestinian Central Bureau of Statistics**  
**P.O.Box 1647, Ramallah, Palestine.**

Tel: 972-2-2406340  
E-mail: [diwan@pcbs.pna.org](mailto:diwan@pcbs.pna.org)

Fax: 972-2-2406343  
Web-site: <http://www.pcbs.org>

*Unofficial Translation*

*Unofficial Translation*

**A Word from H.E. Yaser Arafat  
President of the Palestinian National Authority**

The official statistics system is one of the basic pillars of the civic society in any country. We have, thus, paid special attention to laying solid foundations for this system in the Palestinian society. We have raised and allocated local and international resources to lay well balanced bases for the Palestinian statistical system in parallel with the task of achieving the Palestinian political and socio – economic independence. In acknowledging and stressing the importance of setting up a modern central statistical bureau capable of collecting, compiling and disseminating statistical data in accordance with the international standards and recommendations, we included the establishment, funding and creation of the enabling atmosphere for the success of the system among our top personal and official priorities.

It pleases us to present the findings of the first Population, Housing and Establishment Census that was successfully planned, implemented and underwent various dissemination processes by Palestinian hands. Our independent Palestinian decision to carry out the project came in response to our awareness of the crucial need for building a Palestinian statistical system, as part of our rights to sovereignty and complete independence. We are very confident that the findings of the Population, Housing and Establishment Census-1997 shall be utilized in enhancing our efforts aiming to provide the enabling environment for achieving the complete Palestinian sovereignty as well as to optimally utilize and allocate available resources in a way that ensures balanced development.

In view of the importance of the project findings in enhancing our liberation, independence and state building, we issued presidential directives (in the session of the Palestinian cabinet held on January 16th 1998) requiring all ministries and governmental agencies to make optimal utilization of the findings, including revising their plans and program based on the results of this project.

The implementation of the Population, Housing and Establishment Census- 1997 and the derivation of its findings crowns our march for the informatic independence launched in 1993 when issued by our directives for the establishment of the Palestinian Central Bureau of Statistics. The success of the census would have been impossible, without the dedication and commitment of the national team we established for following up and supervising the implementation of this highly pivotal project. The census national team, comprised of senior PNA officials including ministers, deputy ministers, and director generals representing the Palestinian government, as well as many thousands of our Palestinian people who worked hard day and night to ensure the availability of the enabling conditions for the successful implementation of the census. It is my pleasure, in this respect, to express my deep gratitude to the national director of the project, Dr. Hasan Abu Libdeh, whose distinguished management, characterized with high efficiency and continuous follow up and supervision, has played a crucial role in achieving solid and reliable results. We extend our thanks to Mr. Mahmoud Jaradat, the executive director of the project, for his high sense of responsibility in managing and following up the implementation of the activities.

The cooperation of our people with the census national team in voluntarily providing complete needed data reflects the distinguished determination of the various groups of our Palestinian people to take part in building our homeland.

The international community has paid serious attention to this national exercise. Such attention came in different forms including the generous support provided by a number of UN organizations and friendly countries. The United Nations Population Fund (UNFPA) allocated an essential part of its resources and technical expertise in the planning and implementation phases. The United Nations Statistical Office and the Technical Support Team resident in Amman took part in bringing success to the activities of the census including offering all possible technical consultancy. Likewise, the Governments of Great Britain, Switzerland and Norway provided serious financial contributions.

We express our sincere gratitude to the various parties that contributed to the funding of the activities of this crucial event as well as to those who provided technical expertise to ensure carrying out the census in accordance with international standards and scientific criteria.

Of course, I can not but extend my thanks and appreciation to the PCBS family and all members of the census national team. I am very proud of their hard work, persistence and dedication.

**Yasser Arafat**  
**President of the Executive Committee of the Palestine**  
**Liberation Organization**  
**President of the Palestinian National Authority**  
**President of the Higher Committee of the Population,**  
**Housing and Establishment Census 1997**

## Acknowledgement

We proudly celebrate the occasion of releasing the final results of the first Population, Housing and Establishment Census-1997, in less than a year from being implemented. It would be impossible for this achievement to emerge without the remarkable integration of all **Palestinian people**, by which all chances of success were provided to carry out this sovereignty exercise. Accordingly, the Census National Team is mostly grateful for their gigantic cooperation in this process.

The Census National Team is honored to present special appreciation and gratitude to his excellency President **Yaser Arafat**, for providing all the official, moral and financial support since his generous adoption of the idea since 1993 in Tunisia. The Census National Team highly appreciates Mr. President's faith and trust in the team's capabilities to implement this project during extremely complicated circumstances.

Both legislative and executive authorities, in addition to public and private sectors, were distinguishably supportive throughout the census stages.

Many thanks to the Palestinian **Legislative Council, PNA Leadership, Cabinet, Ministers, Ministries, Governmental Institutions, Governors, Palestinian Security Institutions, Members of Census National Committee, Publicity Campaign Regional Committees and Sub-Committees, Coordination Committee, Governorate Sub-Committees, Women Support Committees, Census Executive Committee, Central and Sub-Operations Rooms, and Other Parties** for harmonizing their efforts conducive to provide all opportunities of success.

**PCBS family** is proudly satisfied to be part of this historic era and to merit the confidence of both Palestinian leadership and people, to lead this marvelous task. PCBS will continuously be committed to endless exerted contributions to complete the Palestinian statistical sovereignty.

## **Acknowledgment**

The successful implementation of the census would not have been possible without the financial and technical assistance provided by the following donors: -

- United Nation Population Fund UNFPA, through united Nation Statistical Division (UNSD), Department of Economic and Social Information and Policy Analysis (DESIPA), Country Support Team Amman (CST) and United Nation Development Program (UNDP) in Jerusalem
- The British Government through Department for International Development (DFID)
- The Swiss Government through Swiss Development Cooperation (SDC)
- The Norwegian Government through Agency for Development Cooperation (NORAD)
- The World Bank Through Palestinian Economic Council for Development And Reconstruction (PECDAR).

Palestine National Authority (PNA), Census National Team, and Palestinian Central Bureau of Statistics acknowledge the assistance of these donor countries and agencies.

**The printing of Census reports was made possible by a generous contribution from the British Government through the Department for International Development (DFID).**

## **Preface**

Censuses of Population, Housing, or Establishments are crucial undertakings in the life of any official statistical system. The United Nations recommends the implementation of Population censuses every 5 or 10 years to obtain a comprehensive set of data about population size, composition and characteristics. Such data are essential for economic and social development.

Upon launching of the peace process between the Arab countries and Israel, the Palestine Liberation Organization, PLO, has given highest priority to making available the needed data for establishing national plans of actions for rebuilding the country, especially the economic, social, cultural and service sectors in the Palestinian Territory. The PLO has recognized that the available gap in the needed statistics for planning will only be filled through the implementation of a population and housing census. The census will be a proper vehicle for providing various ministries and institutions with crucially needed data for effective planning and for the integration of demographic indicators into the overall development planning process.

Our efforts in planning for carrying out the census, which have started in the fall of 1993 have culminated in the issuance of a presidential decree (June 5, 1997) on conducting the Population, Housing, and Establishment Census at the end of 1997 in the Palestinian Territory. The Palestinian Central Bureau of Statistics was entrusted through that decree to lead the implementation of this strategic exercise.

The census covered all of the Palestinian Territory except those parts of Jerusalem, which were annexed by Israel in 1967. The Israeli authorities have conducted an extensive campaign against our teams in Jerusalem, including the arrest of scores of fieldworkers, declaring those areas as closed military areas, and passing a law outlawing census activities in Jerusalem, thus preventing the Palestinian side from exercising its legitimate rights in Jerusalem, and the right to collect statistical information about the Palestinians of Jerusalem.

This report summarizes the main results of the census in this field, more reports are being prepared to cover other topical aspects as well as other geographical areas. Of course, the exhaustion of all areas covered by the census will take along time, however, we count on the interests of various users to help us release all results in record time. In the meantime, we welcome any suggestions from users on further utilization of these data.

**December , 1999**

**Hasan Abu-Libdeh, Ph.D.  
President**

## Important Remarks

- 1- The detailed tables published in this report and addressing all essential characteristics are related to the final result of the population actually enumerated in December 10<sup>th</sup> – 24<sup>th</sup> 1997. However, Likewise, the results do not include the estimates of not enumerated population based on the findings of the post enumeration study, i.e. 7,727 persons.
- 2- The administrative classifications of the Ministry of Local Government were used in the 1997 census. These classifications divided the Palestinian Territory into 14 governorates in addition to 2 districts.  
The governorates are Jenin, Tulkarm, Qalqiliya, Nablus, Ramallah and Al-Bireh, Jericho, Jerusalem, Bethlehem, Hebron, North Gaza, Gaza, Deir Al-Balah, Khan Yunis, and Rafah.  
  
The two districts are Tubas and Salfit.
- 3- Occupation and economic activity were coded based on the manuals developed by the PCBS in accordance with international standards, except for the relation between the occupation and the educational attainment (level) (the highest successfully completed academic qualification) for the second and third groups. It was agreed to make the educational attainment (level) of the professionals “diploma and higher”. As for assistant professionals, it was allowed to make their educational level “elementary and higher”. This is due to the fact that such cases are prevailing in the Palestinian Territory.
- 4- The occupation category “Legislators and senior administrators and managers” includes those currently or previously employed as legislators, senior governmental administrators and managers, traditional officials, mayors and senior administrators and managers in the political parties and organizations, workers unions, and humanitarian organizations. This category includes also chairmen of joint administration or consolidated institutions including general managers, production managers or directors of operations departments, irrespective of whether they are owners or employed in such institutions.



## **Table of Contents**

### **Subject**

### **Page**

**A Word from H.E. Yaser Arafat President of the Palestinian National Authority**

**Preface**

**Acknowledgement**

**Important Remarks**

**Table of Contents**

**List of Tables**

**Tables**

**23**

## List of Tables

<u>Table</u>	<u>Page</u>
<b>Table 1:</b> Palestinian Households by Educational Attainment of Head of Household and Household Size	<b>23</b>
<b>Table 2:</b> Palestinian Households by Main Occupation of Head of Household and Household Size	<b>24</b>
<b>Table 3:</b> Palestinian Heads of Households (10 Years and Over) by Activity Status and Sex, and Other Household Members (10 Years and Over) by Relationship to Head of Household and Activity Status	<b>25</b>
<b>Table 4:</b> Employed and Unemployed Ever Worked Palestinian Heads of Households (10 Years and Over) by Employment Status and Sex, and Other Household Members (10 Years and Over) by Relationship to Head of Household and Activity Status	<b>34</b>
<b>Table 5:</b> Palestinian Population (10 Years and Over) by Educational Attainment, Sex and Type of Locality	<b>43</b>
<b>Table 6:</b> Palestinian Population (5 Years and Over) by Locality, Sex and Educational Attendance	<b>44</b>
<b>Table 7:</b> Ever Married Palestinian Women (12 Years and Over) by Age Groups in Years, Number of Children Ever Born Alive and Number of Children Still Alive	<b>54</b>
<b>Table 8:</b> Ever Married Palestinian Women (12 Years and Over) by Educational Attainment, Age Groups in Years and Number of Children Ever Born Alive	<b>61</b>
<b>Table 9:</b> Ever Married Palestinian Women (12 Years and Over) by Educational Attainment, Age Groups in Years and Number of Children Still Alive	<b>66</b>
<b>Table 10:</b> Ever Married Palestinian Women (12 Years and Over) by Duration of Marriage in Years, Main Occupation and Number of Children Ever Born Alive	<b>71</b>
<b>Table 11:</b> Ever Married Palestinian Women (12 Years and Over) by Age at First Marriage in Years, Educational Attainment and Number of Children Ever Born Alive	<b>76</b>
<b>Table 12:</b> Currently Married Palestinian Women (12 - 59) Years by Educational Attainment, Age Groups in Years and Number of Births Ever Born Alive by Sex Within the 12 Months Preceding the Census	<b>79</b>
<b>Table 13:</b> Currently Married Palestinian Women (12 - 59) Years by Age Groups in Years, Number of Births Ever Born Alive in 12 Months Preceding the Census, Number of Births Still Alive and Number of Deaths Among these Live Births	<b>82</b>
<b>Table 14:</b> Employed Palestinian Population (15 Years and Over) by Main Occupation, Sex, Employment Status and Type of Locality	<b>83</b>
<b>Table 15:</b> Employed Palestinian Population (15 Years and Over) by Economic Activity, Sex and Employment Status	<b>95</b>
<b>Table 16:</b> Employed Palestinian Population (15 Years and Over) by Sex, Place of Work, Main Occupation and Employment Status	<b>98</b>
<b>Table 17:</b> Unemployed Ever Worked Palestinian Persons (10 Years and Over) by Sex, Age Groups in Years, Years of Schooling and Type of Locality	<b>110</b>
<b>Table 18:</b> Unemployed Ever Worked Palestinian Persons (10 Years and Over) by Sex, Age Groups in Years and Marital Status	<b>114</b>
<b>Table 19:</b> Unemployed Ever Worked Palestinian Population (15 Years and Over) by Sex, Place of Work, Main Occupation and Employment Status	<b>115</b>

**Table 20:** Palestinian Population (10 Years and Over) Not Economically Active by Sex, Marital Status, Age Groups in Years and Reason for Not Active **127**

## Note

**The general background, methodology, definitions and concepts which were used in the Population, Housing and Establishment Census – 1997 are available in part one of this report.**