




السلطة الوطنية الفلسطينية
الجهاز المركزي للإحصاء الفلسطيني
التعداد العام للسكان والمساكن والمنشآت -1997
سلسلة التقارير الإحصائية



النتائج النهائية
تقرير السكان
محافظة رام الله والبيرة
الجزء الثاني

كانون أول/ديسمبر، 1999



السلطة الوطنية الفلسطينية
الجهاز المركزي للإحصاء الفلسطيني
التعداد العام للسكان والمساكن والمنشآت - 1997
سلسلة التقارير الإحصائية



النتائج النهائية
تقرير السكان
محافظة رام الله والبيرة
الجزء الثاني

كانون أول/ديسمبر، 1999

© شعبان، 1420هـ – كانون أول، 1999.
جميع الحقوق محفوظة.

في حالة الاقتباس، يرجى الإشارة إلى هذه المطبوعة كالتالي:

الجهاز المركزي للإحصاء الفلسطيني، 1999. التعداد العام للسكان والمساكن والمنشآت - 1997: النتائج النهائية. تقرير
السكان-محافظة رام الله والبيرة، (الجزء الثاني). رام الله - فلسطين.

جميع المراسلات توجه إلى قسم خدمات الجمهور على العنوان التالي:

الجهاز المركزي للإحصاء الفلسطيني

ص.ب. 1647

رام الله، فلسطين

فاكس: 240 6343 (972-2)

صفحة إلكترونية: <http://www.pcbs.org>

هاتف: 240 6340 (972-2)

بريد إلكتروني: diwan@pcbs.pna.org



فخامة الرئيس ياسر عرفات
رئيس اللجنة التنفيذية لمنظمة التحرير الفلسطينية
رئيس السلطة الوطنية الفلسطينية
رئيس اللجنة العليا للتعداد

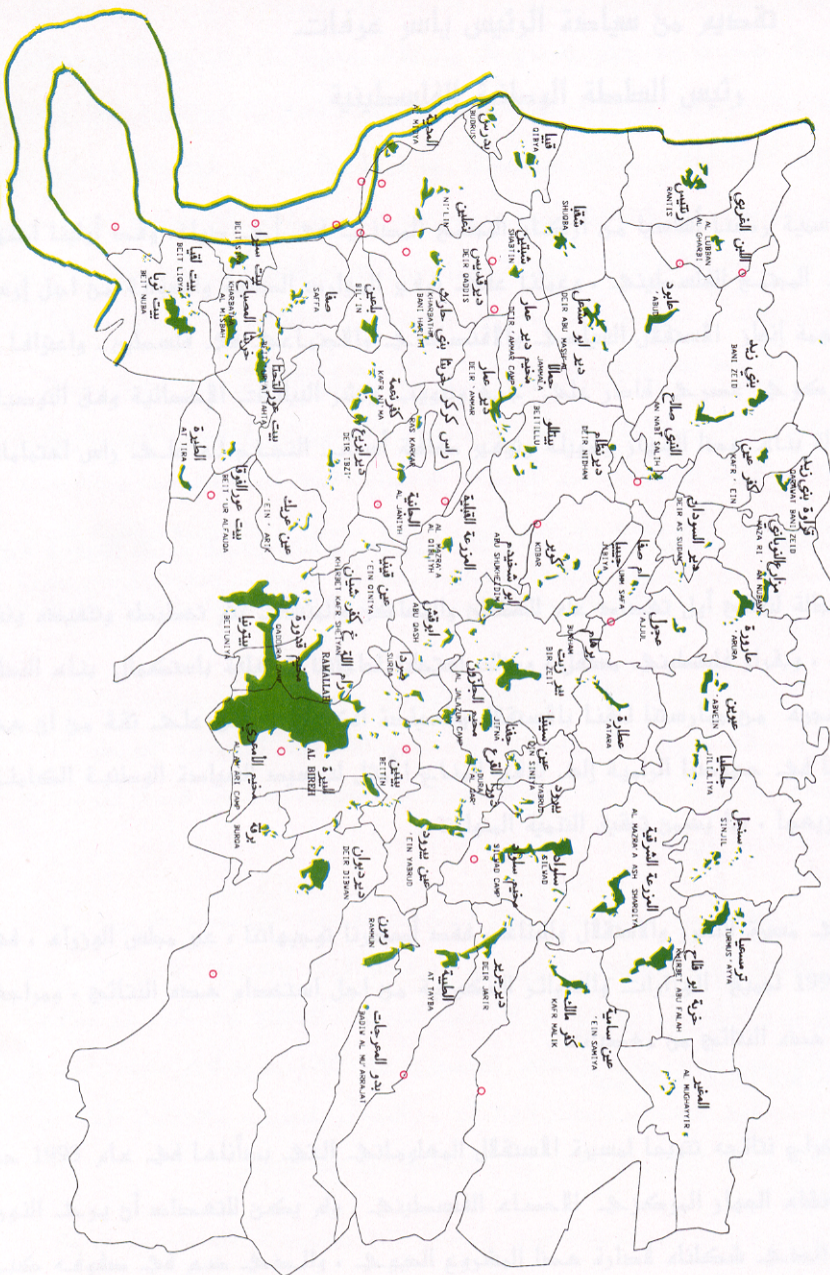


الجهاز المركزي للإحصاء الفلسطيني

PALESTINIAN CENTRAL BUREAU OF STATISTICS

محافظة رام الله والبيرة

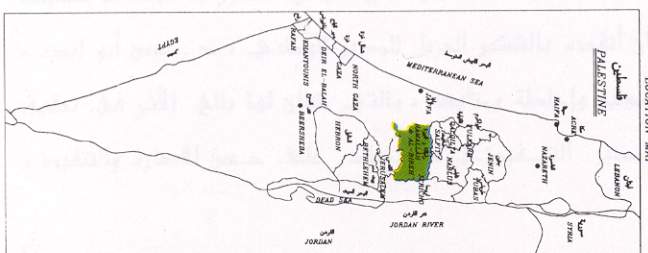
RAMMALLAH & AL-BIREH GOVERNORATE



مفتاح الخريطة
LEGEND

-  الممتلكات المكتسبة
-  المستوطنات الإسرائيلية
-  ISRAELI SETTLEMENT
-  حدود أراضي اليمسات
-  LAND'S BORDER
-  حدود المحافظة
- GOVERNORATE BORDER
- الخط الأخضر
- GREEN LINE

0 2 4 6 كم



شكر وتقدير وعهد

احتفلنا بصدور النتائج النهائية لأول تعداد عام للسكان والمساكن والمنشآت-1997 بعد أقل من عام على تنفيذه. لم يكن لهذا الجهد أن يبدأ وينتهي بنجاح لولا تضافر جهود شعبنا الفلسطيني في الأراضي الفلسطينية وتكاتفهم من أجل توفير فرص النجاح لهذا التمرين السيادي. وقد عبرت إرادة شعبنا عن نفسها من خلال تكامل القيادة والشعب في توفير فرص النجاح الكامل. يتقدم الفريق الوطني بالشكر والتقدير والعرفان لأبناء شعبنا الفلسطيني في الأراضي الفلسطينية لتعاونهم مع الفريق الوطني وتمكينه من تنفيذ التعداد بنجاح.

رافق السيد الرئيس ياسر عرفات مشروع التعداد ووفر له كامل الدعم والمساندة الرسمية والمعنوية والمادية منذ تبنيه للفكرة في عام 1993 (في تونس). يتقدم الفريق الوطني بشكر خاص للأخ الرئيس أبو عمار على ثقته بقدرات الفريق الوطني للتعداد وعلى إيمانه بإمكانية إنجاز المشروع في ظل ظروف بالغة التعقيد والصعوبة.

تكاملت السلطان التشريعية والتنفيذية ومؤسسات المجتمع الأهلي والقطاع الخاص في تبنيتها ودعمها ومساندتها للفريق الوطني للتعداد طوال مراحل العمل. نشكر المجلس التشريعي الفلسطيني كمؤسسة وكأفراد ورئاسة السلطة الوطنية الفلسطينية ومجلس الوزراء والوزراء والوزارات والهيئات الحكومية والمحافظين وأجهزة الأمن الفلسطينية وأعضاء اللجنة الوطنية للتعداد واللجنة القطاعية الإعلامية ولجنة التنسيق والحماية الأمنية واللجان الفرعية واللجان الفرعية الإعلامية ولجان الوجهاء وفرق الدعم والمساندة النسائية واللجنة التنفيذية للتعداد وغرفة العمليات المركزية وغرفة العمليات الفرعية وجهات أخرى عديدة، على تتاعمها وعملها الذي أدى إلى توفير فرص النجاح.

يكفينا نحن أبناء أسرة الجهاز المركزي للإحصاء الفلسطيني فخراً أننا كنا جزءاً من هذه الحقبة التاريخية الإحصائية، وأن جهودنا حازت على ثقة القيادة الفلسطينية والشعب وأنا قدنا هذا العمل. ونتعهد باستمرار العطاء بدون حدود من أجل استكمال السيادة الفلسطينية الإحصائية.

شكر وتقدير

لم يكن للتعداد العام للسكان والمساكن والمنشآت-1997 أن ينفذ في موعده لولا الدعم المادي والفني الذي وفرته الدول والهيئات التالية للسلطة الوطنية الفلسطينية:

- صندوق الأمم المتحدة للسكان (UNFPA) عبر مكتب الأمم المتحدة للإحصاء (UNSD) ودائرة المعلومات الاقتصادية والاجتماعية وتحليل السياسات (DESIPA) وفريق الدعم الفني التابع للأمم المتحدة (CST) في الأردن وبرنامج الأمم المتحدة الإنمائي (UNDP) في القدس
- الحكومة البريطانية عبر الوكالة البريطانية الدولية للتنمية (DFID)
- الحكومة السويسرية عبر الوكالة السويسرية للتعاون والتنمية (SDC)
- الحكومة النرويجية عبر الوكالة النرويجية للتنمية والتعاون (NORAD)
- البنك الدولي عبر المجلس الاقتصادي الفلسطيني للتنمية والإعمار (PECDAR)

تتقدم السلطة الوطنية الفلسطينية والفريق الوطني للتعداد والجهاز المركزي للإحصاء الفلسطيني بجزيل الشكر والتقدير إلى هذه الحكومات والهيئات الصديقة.

تمت طباعة هذا التقرير على نفقة الحكومة البريطانية عبر الوكالة البريطانية الدولية للتنمية (DFID) بموجب منحه خاصة لطباعة تقارير التعداد.

تقديم

يعتبر التعداد العام للسكان والمساكن والمنشآت أحد أهم عناصر نظام الإحصاءات الرسمية، وتوصي الأمم المتحدة بإجراء التعداد كل خمس أو عشر سنوات بهدف الحصول على مجموعة متكاملة من البيانات المتعلقة بخصائص وتوزيعات السكان في المجتمع، حيث تعتبر مثل هذه البيانات متطلباً أساسياً في عملية تخطيط التنمية الاقتصادية والاجتماعية على أسس علمية.

مع انطلاق عملية المفاوضات السياسية في المنطقة، وتزايد فرص السلام، وضعت منظمة التحرير الفلسطينية مهمة توفير البيانات الإحصائية الشاملة حول الواقع الاقتصادي والاجتماعي للمجتمع الفلسطيني على رأس أولوياتها، وذلك تمهيداً لإعادة البناء الاقتصادي والاجتماعي والثقافي والخدمي. بالإضافة إلى القيام بكل ما هو ممكن من أجل رفع مستويات المعيشة لأبناء شعبنا الفلسطيني في الأراضي الفلسطينية.

إلا أن الواقع المعلوماتي الموروث عن الاحتلال الإسرائيلي اتسم بالافتقار الشديد إلى البيانات الشاملة والموثوقه والحديثة حول معظم جوانب الحياة الفلسطينية في الأراضي الفلسطينية المحتلة، وخاصة فيما يتعلق بحجم وتركيب وخصائص السكان الذين هم عماد وهدف التنمية. وقد حدى هذا الواقع بمنظمة التحرير الفلسطينية إلى تصنيف مشروع تنفيذ تعداد للسكان والمساكن والمنشآت كمشروع استراتيجي ذو أولوية قصوى ضمن الأولويات الوطنية.

ومع اكتمال الخطط والإمكانات المادية والفنية لدى الفريق الوطني للتعداد، أصدر سيادة الرئيس ياسر عرفات قراره التاريخي في مطلع حزيران 1997 والمتعلق ببدء تنفيذ الفعاليات الميدانية للتعداد العام للسكان والمساكن والمنشآت مع نهاية العام في جميع الأراضي الفلسطينية، وتكليف الجهاز المركزي للإحصاء الفلسطيني بإدارة وتنفيذ هذا المشروع.

وانطلاقاً من إدراكه لأهمية هذا الحدث فقد بذل الجهاز المركزي للإحصاء الفلسطيني الجهود المضنية لتنفيذ التعداد بالشكل الذي يلبي الاحتياجات الفلسطينية مع عدم الإخلال بالتوصيات الدولية في هذا المجال. وقد شمل التعداد جميع التجمعات السكانية في الأراضي الفلسطينية باستثناء ذلك الجزء من محافظة القدس والذي ضمته إسرائيل عنوة بعيد احتلالها للأراضي الفلسطينية عام 1967، نتيجة قيام سلطات الاحتلال بوضع العراقل أمام الفريق الوطني للتعداد واعتقال العشرات من الطواقم الميدانية خلال الأيام الأولى من بدئ الفعاليات الميدانية، وإصدار القانون الإسرائيلي بحظر التعداد في تلك المناطق.

يسر الجهاز أن يقدم هذا التقرير وهو من ضمن سلسلة التقارير الإحصائية التي ستصدر عن التعداد كي يكون مرجعاً لجميع المخططين ومتخذي القرارات في القطاعين العام والخاص وجميع فئات المستفيدين والمستخدمين لبيانات التعداد، من أجل الوصول إلى بناء الدولة الفلسطينية المستقلة على أسس علمية سليمة.

والله ولي التوفيق،

كانون أول، 1999

د. حسن أبو لبده

المدير الوطني للتعداد/

رئيس الجهاز المركزي للإحصاء الفلسطيني

اعتبارات هامة

1- الجداول التفصيلية المنشورة في هذا التقرير والمتضمنة لكافة الخصائص هي خاصة بالنتائج النهائية للسكان الذين تم عددهم فعلا خلال الفترة من 10-24/12/1997. ولا تشمل تقديرات عدد السكان الذين لم يتم عددهم على ضوء نتائج الدراسة البعدية والبالغ عددهم 8,134 فرد.

2- تم اعتماد التقسيمات الإدارية المعتمدة في وزارة الحكم المحلي والتي تقسم الأراضي الفلسطينية إلى 14 محافظة ومنطقتين.

أما المحافظات فهي: جنين، طولكرم، قلقيلية، نابلس، (رام الله والبيرة)، أريحا، القدس، بيت لحم، الخليل، شمال غزة، غزة، دير البلح، خانينونس، رفح. والمنطقتين هما: طوباس، سلفيت.

3- تم ترميز المهنة والنشاط الاقتصادي حسب الأدلة المستخدمة في الجهاز المركزي للإحصاء الفلسطيني والمطابقة للمعايير الدولية باستثناء العلاقة بين المهنة والمستوى التعليمي (أعلى مؤهل علمي حصل عليه الفرد بنجاح) للمجموعتين الثانية والثالثة، حيث سمح لفئة المتخصصون أن يكون مستواهم التعليمي دبلوم فأعلى، أما فئة المتخصصون المساعدون فسمح أن يكون مستواهم التعليمي ابتدائي فأعلى. وذلك لوجود مثل هذه الحالات في الأراضي الفلسطينية.

4- تشمل فئة المشرعون وموظفو الإدارة العليا والمديرون في نوع المهنة، المشتغلون أو المتعطلون الذين سبق لهم العمل في مهن سن القوانين التشريعية وموظفو الإدارة العليا الحكوميين والرؤساء التقليديون ورؤساء القرى وموظفو الإدارة العليا في المنظمات ذات الاهتمامات الخاصة مثل موظفو الإدارة العليا في الأحزاب والمنظمات السياسية والنقابات العمالية والمنظمات الإنسانية. كما تشمل هذه الفئة مديرو الإدارة المشتركة أو المؤسسات التضامنية سواء المديرون العامون أو مدراء الإنتاج ودوائر العمليات سواء كانوا يديروا هذه المؤسسات لحساب أنفسهم أو لحساب المالك.

قائمة المحتويات

رقم الصفحة

الموضوع

تقديم من سيادة الرئيس ياسر عرفات رئيس السلطة الوطنية الفلسطينية

تقديم

شكر وتقدير وعهد

شكر وتقدير

اعتبارات هامة

قائمة المحتويات

قائمة الجداول

الجداول

قائمة الجداول

الصفحة	الجدول
23	جدول 1: الأسر الفلسطينية حسب الحالة التعليمية لرب الأسرة وحجم الأسرة
24	جدول 2: الأسر الفلسطينية حسب المهنة الرئيسية لرب الأسرة وحجم الأسرة
25	جدول 3: أرباب الأسر الفلسطينيين (10 سنوات فأكثر) حسب العلاقة بقوة العمل والجنس وباقي أفراد الأسر (10 سنوات فأكثر) حسب العلاقة برب الأسرة والعلاقة بقوة العمل
34	جدول 4: أرباب الأسر الفلسطينيين (10 سنوات فأكثر) المشتغلون والمتعطلون الذين سبق لهم العمل حسب الحالة العملية والجنس وباقي أفراد الأسر (10 سنوات فأكثر) حسب العلاقة برب الأسرة والعلاقة بقوة العمل
43	جدول 5: السكان الفلسطينيون (10 سنوات فأكثر) حسب الحالة التعليمية والجنس ونوع التجمع
44	جدول 6: السكان الفلسطينيون (5 سنوات فأكثر) حسب التجمع والجنس والاتحاق بالتعليم
52	جدول 7: النساء الفلسطينيات (12 سنة فأكثر) اللاتي سبق لهن الزواج حسب فئات العمر بالسنوات وعدد المواليد الذين سبق إنجابهم أحياء و عدد المواليد الباقين على قيد الحياة
59	جدول 8: النساء الفلسطينيات (12 سنة فأكثر) اللاتي سبق لهن الزواج حسب الحالة التعليمية وفئات العمر بالسنوات وعدد المواليد الذين سبق إنجابهم أحياء
64	جدول 9: النساء الفلسطينيات (12 سنة فأكثر) اللاتي سبق لهن الزواج حسب الحالة التعليمية وفئات العمر بالسنوات وعدد المواليد الباقين على قيد الحياة
69	جدول 10: النساء الفلسطينيات (12 سنة فأكثر) اللاتي سبق لهن الزواج حسب مدة الحياة الزوجية بالسنوات والمهنة الرئيسية وعدد المواليد الذين سبق إنجابهم أحياء
74	جدول 11: النساء الفلسطينيات (12 سنة فأكثر) اللاتي سبق لهن الزواج حسب العمر عند الزواج الأول بالسنوات والحالة التعليمية وعدد المواليد الذين سبق إنجابهم أحياء
77	جدول 12: النساء الفلسطينيات (12- 59) سنة المتزوجات حالياً حسب الحالة التعليمية وفئات العمر بالسنوات وعدد المواليد الذين سبق إنجابهم أحياء خلال 12 شهر السابقة للتعداد حسب الجنس
80	جدول 13: النساء الفلسطينيات (12- 59) سنة المتزوجات حالياً حسب فئات العمر بالسنوات وجملة المواليد الذين سبق إنجابهم أحياء والمواليد الباقين على قيد الحياة والمتوفين منهم خلال 12 شهر السابقة للتعداد
81	جدول 14: السكان الفلسطينيون (15 سنة فأكثر) المشتغلون حسب المهنة الرئيسية والجنس والحالة العملية ونوع التجمع
93	جدول 15: السكان الفلسطينيون (15 سنة فأكثر) المشتغلون حسب النشاط الاقتصادي والجنس والحالة العملية
96	جدول 16: السكان الفلسطينيون (15 سنة فأكثر) المشتغلون حسب الجنس ومكان العمل والمهنة الرئيسية والحالة العملية

الجدول

الصفحة

- جدول 17:** السكان الفلسطينيون (10 سنوات فأكثر) المتعطلون الذين سبق لهم العمل حسب الجنس وفئات العمر بالسنوات وعدد سنوات الدراسة ونوع التجمع
- جدول 18:** السكان الفلسطينيون (10 سنوات فأكثر) المتعطلون الذين سبق لهم العمل حسب الجنس وفئات العمر بالسنوات والحالة الزوجية
- جدول 19:** السكان الفلسطينيون (15 سنة فأكثر) المتعطلون الذين سبق لهم العمل حسب الجنس ومكان العمل والمهنة الرئيسية والحالة العملية
- جدول 20:** السكان الفلسطينيون (10 سنوات فأكثر) غير النشيطين اقتصادياً حسب الجنس والحالة الزوجية وفئات العمر بالسنوات والسبب لعدم نشاطهم

Note

The general background, methodology, definitions and concepts which were used in the Population, Housing and Establishment Census – 1997 are available in part one of this report.

تنويه

الخلفية العامة ومنهجية العمل وقائمة المصطلحات والمفاهيم والتعريفات المستخدمة في التعداد العام للسكان والمساكن والمنشآت – 1997، متوفرة في الجزء الأول من هذا التقرير.

جدول 1: الأسر الفلسطينية حسب الحالة التعليمية لرب الأسرة وحجم الأسرة

Table 1: Palestinian Households by Educational Attainment of Head of Household and Household Size

Educational Attainment of Head of Household	المجموع Total	حجم الأسرة Household Size											الحالة التعليمية لرب الأسرة
		+ 11	10	9	8	7	6	5	4	3	2	1	
Illiterate	4913	383	201	223	279	331	342	384	401	568	820	981	أمي
Can Read and Write	5030	611	304	402	532	493	544	528	450	456	550	160	ملم
Elementary	8101	838	479	751	895	1051	1107	904	738	603	566	169	ابتدائي
Preparatory	5872	379	283	426	541	748	921	848	637	512	478	99	إعدادي
Secondary	4666	214	127	247	348	552	722	718	644	476	449	169	ثانوي
Associate Diploma	2271	102	111	132	228	293	334	348	298	190	173	62	دبلوم متوسط
Bachelor	2806	72	59	109	201	284	411	458	440	324	326	122	بكالوريوس
Higher Diploma	41	2	1	2	2	8	1	7	7	6	2	3	دبلوم عالي
Master	565	6	8	14	16	46	86	115	112	63	57	42	ماجستير
Ph.D	288	6	1	12	12	19	43	74	50	21	41	9	دكتوراه
Not Stated	100	7	2	5	6	11	9	8	11	10	15	16	غير مبين
Total	34653	2620	1576	2323	3060	3836	4520	4392	3788	3229	3477	1832	المجموع

جدول 2: الأسر الفلسطينية حسب المهنة الرئيسية لرب الأسرة وحجم الأسرة

Table 2: Palestinian Households by Main Occupation of Head of Household and Household Size

Main Occupation of Head of Household	المجموع Total	حجم الأسرة											المهنة الرئيسية لرب الأسرة
		+11	10	9	8	7	6	5	4	3	2	1	
Legislators and Managers	1480	68	46	66	116	159	234	240	208	154	125	64	المشروعون وموظفو الإدارة العليا
Professionals	2138	53	37	91	139	210	273	392	372	229	247	95	المتخصصون
Technicians and Associate Professionals	1462	83	79	84	132	201	211	193	169	122	130	58	الفنيون والمتخصصون المساعدون
Clerks	878	28	26	56	82	112	141	123	100	91	86	33	الكتابة
Services and Sales Workers	4138	268	159	234	401	519	628	615	503	370	358	83	العاملون في الخدمات والباعة في المحلات التجارية والاسواق
Skilled Agricultural and Fishery Workers	1866	220	109	147	155	166	194	167	178	200	244	86	العمال المهرة في الزراعة وصيد الأسماك
Crafts and Related Workers	6506	570	365	539	693	854	983	867	647	470	443	75	العاملون في الحرف وما إليها من المهن
Plant, Machine Operators and Assemblers	2818	259	183	248	298	396	407	352	276	204	171	24	مشغلو الآلات ومجموعها
Elementary Occupations	5625	561	345	519	613	678	759	704	527	448	408	63	المهن الأولية
Not Stated	315	51	21	24	29	39	38	28	28	24	26	7	غير مبين
Without Occupation	7427	459	206	315	402	502	652	711	780	917	1239	1244	بدون مهن
Total	34653	2620	1576	2323	3060	3836	4520	4392	3788	3229	3477	1832	المجموع

جدول 3: أرباب الأسر الفلسطينيين (10 سنوات فأكثر) حسب العلاقة بقوة العمل والجنس وباقي أفراد الأسر (10 سنوات فأكثر) حسب العلاقة برب الأسرة والعلاقة بقوة العمل

Table 3: Palestinian Heads of Households (10 Years and Over) by Activity Status and Sex, and Other Household Members (10 Years and Over) by Relationship to Head of Household and Activity Status

Sex of Head of Household and Activity Status	Other Members of the Household by Relationship to Head of Household and Activity Status									رب الأسرة Head of Household	جنس رب الأسرة والعلاقة بقوة العمل
	أب / أم Father / Mother			ابن / بنت Son / Daughter			زوج / زوجة Spouse				
	غير مبيّن Not Stated	غير نشيطين اقتصادياً Not Economically Active	نشطون اقتصادياً Economically Active	غير مبيّن Not Stated	غير نشيطين اقتصادياً Not Economically Active	نشطون اقتصادياً Economically Active	غير مبيّن Not Stated	غير نشيطين اقتصادياً Not Economically Active	نشطون اقتصادياً Economically Active		
Male											ذكر
Economically Active	94	2980	156	269	35201	11515	55	22824	2571	26522	نشطون اقتصادياً
Employed	84	2722	142	216	30793	8932	48	20155	2437	23540	مشتغل
Unemployed Ever Worked	10	251	13	52	4343	2532	6	2601	130	2897	متعطّل سبق له العمل
Unemployed Never Worked	-	7	1	1	65	51	1	68	4	85	متعطّل لم يسبق له العمل
Not Economically Active	2	137	10	48	3430	3437	9	2908	87	3581	غير نشيطين اقتصادياً
Students	-	33	8	-	4	-	-	17	8	273	طالب متفرغ للدراسة
House Wife	-	-	-	-	-	-	-	-	-	-	متفرّغة لأعمال المنزل
Unable to Work	-	47	-	35	1970	2094	6	1790	52	2077	عاجز عن العمل
Not Working & Not Look for work	2	46	2	12	1332	1228	1	1004	18	1108	لا يعمل ولا يبحث عن عمل
Others	-	11	-	1	124	115	2	97	9	123	أخرى
Not Stated	-	2	-	6	35	42	7	30	-	42	غير مبيّن
Total	96	3119	166	323	38666	14994	71	25762	2658	30145	المجموع

جدول (3 تابع): أرباب الأسر الفلسطينيين (10 سنوات فأكثر) حسب العلاقة بقوة العمل والجنس وباقي أفراد الأسر (10 سنوات فأكثر) حسب العلاقة برب الأسرة والعلاقة بقوة العمل

Table (3 Cont.): Palestinian Heads of Households (10 Years and Over) by Activity Status and Sex, and Other Household Members (10 Years and Over) by Relationship to Head of Household and Activity Status

Sex of Head of Household and Activity Status	Other Members of the Household by Relationship to Head of Household and Activity Status											جنس رب الأسرة والعلاقة بقوة العمل	
	زوجة ابن / زوج بنت Son / Daughter in Law			حفيد / حفيدة Grandchild			جد / جدة Grand Father / Mother			أخ / أخت Brother / Sister			
	غير مبين Not Stated	غير نشيطين اقتصادياً Not Economically Active	نشطون اقتصادياً Economically Active	غير مبين Not Stated	غير نشيطين اقتصادياً Not Economically Active	نشطون اقتصادياً Economically Active	غير مبين Not Stated	غير نشيطين اقتصادياً Not Economically Active	نشطون اقتصادياً Economically Active	غير مبين Not Stated	غير نشيطين اقتصادياً Not Economically Active		نشطون اقتصادياً Economically Active
Male												ذكر	
Economically Active	13	1825	142	11	504	57	8	118	1	43	1729	1591	نشطون اقتصادياً
Employed	12	1291	95	8	323	41	7	107	1	38	1530	1445	مشتغل
Unemployed Ever Worked	1	527	47	3	181	16	1	10	-	5	186	140	متعطل سبق له العمل
Unemployed Never Worked	-	7	-	-	-	-	-	1	-	-	13	6	متعطل لم يسبق له العمل
Not Economically Active	6	1112	67	12	732	149	-	8	-	4	239	57	غير نشيطين اقتصادياً
Students	-	-	-	-	-	-	-	6	-	-	92	25	طالب متفرغ للدراسة
House Wife	-	-	-	-	-	-	-	-	-	-	-	-	متفرغة لأعمال المنزل
Unable to Work	6	701	38	11	525	123	-	1	-	3	87	21	عاجز عن العمل
Not Working & Not Look for work	-	384	27	1	201	26	-	1	-	1	51	8	لا يعمل ولا يبحث عن عمل
Others	-	27	2	-	6	-	-	-	-	-	9	3	أخرى
Not Stated	1	18	1	2	16	1	-	-	-	-	-	1	غير مبين
Total	20	2955	210	25	1252	207	8	126	1	47	1968	1649	المجموع

جدول (3 تابع): أرياب الأسر الفلسطينية (10 سنوات فأكثر) حسب العلاقة بقوة العمل والجنس وباقي أفراد الأسر (10 سنوات فأكثر) حسب العلاقة برب الأسرة والعلاقة بقوة العمل

Table (3 Cont.): Palestinian Heads of Households (10 Years and Over) by Activity Status and Sex, and Other Household Members (10 Years and Over) by Relationship to Head of Household and Activity Status

Sex of Head of Household and Activity Status	Other Members of the Household by Relationship to Head of Household and Activity Status									جنس رب الأسرة والعلاقة بقوة العمل
	المجموع Total			آخرون Others			أقرباء آخرون Other Relatives			
	غير مبين Not Stated	غير نشيطين اقتصادياً Not Economically Active	نشطون اقتصادياً Economically Active	غير مبين Not Stated	غير نشيطين اقتصادياً Not Economically Active	نشطون اقتصادياً Economically Active	غير مبين Not Stated	غير نشيطين اقتصادياً Not Economically Active	نشطون اقتصادياً Economically Active	
Male										ذكر
Economically Active	537	66509	16912	4	152	277	40	1176	602	نشطون اقتصادياً
Employed	446	58107	13884	3	142	263	30	1044	528	مشتغل
Unemployed Ever Worked	88	8240	2962	1	10	14	9	131	70	متعطل سبق له العمل
Unemployed Never Worked	3	162	66	-	-	-	1	1	4	متعطل لم يسبق له العمل
Not Economically Active	86	9162	3918	1	428	42	4	168	69	غير نشيطين اقتصادياً
Students	1	595	87	1	422	37	-	21	9	طالب متفرغ للدراسة
House Wife	-	-	-	-	-	-	-	-	-	متفرغة لأعمال المنزل
Unable to Work	64	5219	2375	-	5	2	3	93	45	عاجز عن العمل
Not Working & Not Look for work	18	3067	1327	-	1	3	1	47	15	لا يعمل ولا يبحث عن عمل
Others	3	281	129	-	-	-	-	7	-	أخرى
Not Stated	17	101	45	-	-	-	1	-	-	غير مبين
Total	640	75772	20875	5	580	319	45	1344	671	المجموع

جدول (3 تابع): أرباب الأسر الفلسطينيين (10 سنوات فأكثر) حسب العلاقة بقوة العمل والجنس وباقي أفراد الأسر (10 سنوات فأكثر) حسب العلاقة برب الأسرة والعلاقة بقوة العمل

Table (3 Cont.): Palestinian Heads of Households (10 Years and Over) by Activity Status and Sex, and Other Household Members (10 Years and Over) by Relationship to Head of Household and Activity Status

Sex of Head of Household and Activity Status	Other Members of the Household by Relationship to Head of Household and Activity Status									رب الأسرة Head of Household	جنس رب الأسرة العلاقة بقوة العمل
	أب / أم Father / Mother			ابن / بنت Son / Daughter			زوج / زوجة Spouse				
	غير مبين Not Stated	غير نشيطين اقتصادياً Not Economically Active	نشطون اقتصادياً Economically Active	غير مبين Not Stated	غير نشيطين اقتصادياً Not Economically Active	نشطون اقتصادياً Economically Active	غير مبين Not Stated	غير نشيطين اقتصادياً Not Economically Active	نشطون اقتصادياً Economically Active		
Female											
Economically Active	1	45	1	5	832	246	-	9	9	791	أنثى نشطون اقتصادياً
Employed	1	39	1	5	734	203	-	7	9	649	مشتغل
Unemployed Ever Worked	-	6	-	-	96	43	-	1	-	140	متعطل سبق له العمل
Unemployed Never Worked	-	-	-	-	2	-	-	1	-	2	متعطل لم يسبق له العمل
Not Economically Active	-	52	2	30	3500	2043	1	23	50	3689	غير نشيطين اقتصادياً
Students	-	-	-	-	3	-	-	-	-	59	طالب متفرغ للدراسة
House Wife	-	44	2	28	3241	1836	1	22	49	2940	متفرغة لأعمال المنزل
Unable to Work	-	6	-	2	196	169	-	1	-	557	عاجز عن العمل
Not Working & Not Look for work	-	1	-	-	47	28	-	-	1	102	لا يعمل ولا يبحث عن عمل
Others	-	1	-	-	13	10	-	-	-	31	أخرى
Not Stated	1	-	-	2	8	16	-	1	-	28	غير مبين
Total	2	97	3	37	4340	2305	1	33	59	4508	المجموع

جدول (3 تابع): أرباب الأسر الفلسطينيين (10 سنوات فأكثر) حسب العلاقة بقوة العمل والجنس وباقي أفراد الأسر (10 سنوات فأكثر) حسب العلاقة برب الأسرة والعلاقة بقوة العمل

Table (3 Cont.): Palestinian Heads of Households (10 Years and Over) by Activity Status and Sex, and Other Household Members (10 Years and Over) by Relationship to Head of Household and Activity Status

Sex of Head of Household and Activity Status	Other Members of the Household by Relationship to Head of Household and Activity Status											جنس رب الأسرة والعلاقة بقوة العمل	
	زوجة ابن / زوج بنت Son / Daughter in Law			حفيد / حفيدة Grandchild			جد / جدة Grand Father / Mother			أخ / أخت Brother / Sister			
	غير مبين Not Stated	غير نشيطين اقتصاديا Not Economically Active	نشطون اقتصاديا Economically Active	غير مبين Not Stated	غير نشيطين اقتصاديا Not Economically Active	نشطون اقتصاديا Economically Active	غير مبين Not Stated	غير نشيطين اقتصاديا Not Economically Active	نشطون اقتصاديا Economically Active	غير مبين Not Stated	غير نشيطين اقتصاديا Not Economically Active		نشطون اقتصاديا Economically Active
Female												أنثى	
Economically Active	-	48	9	-	59	7	-	1	-	2	50	49	نشطون اقتصاديا
Employed	-	32	6	-	46	5	-	1	-	2	45	39	مشتغل
Unemployed Ever Worked	-	16	3	-	13	2	-	-	-	-	5	10	متعطّل سبق له العمل
Unemployed Never Worked	-	-	-	-	-	-	-	-	-	-	-	-	متعطّل لم يسبق له العمل
Not Economically Active	5	401	43	1	358	82	-	18	2	1	123	46	غير نشيطين اقتصاديا
Students	-	-	-	-	-	-	-	-	-	-	15	-	طالب متفرغ للدراسة
House Wife	4	308	33	-	239	43	-	18	2	1	69	38	متفرغة لأعمال المنزل
Unable to Work	1	66	7	1	84	36	-	-	-	-	27	7	عاجز عن العمل
Not Working & Not Look for work	-	17	2	-	24	2	-	-	-	-	7	1	لا يعمل ولا يبحث عن عمل
Others	-	10	1	-	11	1	-	-	-	-	5	-	أخرى
Not Stated	1	4	2	-	2	-	-	-	-	2	1	-	غير مبين
Total	6	453	54	1	419	89	-	19	2	5	174	95	المجموع

جدول (3 تابع): أرباب الأسر الفلسطينيين (10 سنوات فأكثر) حسب العلاقة بقوة العمل والجنس وباقي أفراد الأسر (10 سنوات فأكثر) حسب العلاقة برب الأسرة والعلاقة بقوة العمل

Table (3 Cont.): Palestinian Heads of Households (10 Years and Over) by Activity Status and Sex, and Other Household Members (10 Years and Over) by Relationship to Head of Household and Activity Status

Sex of Head of Household and Activity Status	Other Members of the Household by Relationship to Head of Household and Activity Status									جنس رب الأسرة والعلاقة بقوة العمل
	المجموع Total			آخرون Others			أقرباء آخرون Other Relatives			
	غير مبين Not Stated	غير نشيطين اقتصادياً Not Economically Active	نشيطون اقتصادياً Economically Active	غير مبين Not Stated	غير نشيطين اقتصادياً Not Economically Active	نشيطون اقتصادياً Economically Active	غير مبين Not Stated	غير نشيطين اقتصادياً Not Economically Active	نشيطون اقتصادياً Economically Active	
Female										أنثى
Economically Active	8	1147	371	-	12	30	-	91	20	نشيطون اقتصادياً
Employed	8	984	309	-	11	30	-	69	16	مشتغل
Unemployed Ever Worked	-	160	62	-	1	-	-	22	4	متعطل سبق له العمل
Unemployed Never Worked	-	3	-	-	-	-	-	-	-	متعطل لم يسبق له العمل
Not Economically Active	44	4842	2399	1	108	26	5	259	105	غير نشيطين اقتصادياً
Students	-	114	12	-	96	12	-	-	-	طالب متفرغ للدراسة
House Wife	38	4157	2088	1	9	6	3	207	79	متفرغة لأعمال المنزل
Unable to Work	6	424	245	-	-	5	2	44	21	عاجز عن العمل
Not Working & Not Look for work	-	104	40	-	1	2	-	7	4	لا يعمل ولا يبحث عن عمل
Others	-	43	14	-	2	1	-	1	1	أخرى
Not Stated	7	18	23	-	1	4	1	1	1	غير مبين
Total	59	6007	2793	1	121	60	6	351	126	المجموع

جدول (3 تابع): أرباب الأسر الفلسطينيين (10 سنوات فأكثر) حسب العلاقة بقوة العمل والجنس وباقي أفراد الأسر (10 سنوات فأكثر) حسب العلاقة برب الأسرة والعلاقة بقوة العمل

Table (3 Cont.): Palestinian Heads of Households (10 Years and Over) by Activity Status and Sex, and Other Household Members (10 Years and Over) by Relationship to Head of Household and Activity Status

Sex of Head of Household and Activity Status	Other Members of the Household by Relationship to Head of Household and Activity Status									رب الأسرة Head of Household	جنس رب الأسرة العلاقة بقوة العمل
	أب / أم Father / Mother			ابن / بنت Son / Daughter			زوج / زوجة Spouse				
	غير مبين Not Stated	غير نشيطين اقتصادياً Not Economically Active	نشطون اقتصادياً Economically Active	غير مبين Not Stated	غير نشيطين اقتصادياً Not Economically Active	نشطون اقتصادياً Economically Active	غير مبين Not Stated	غير نشيطين اقتصادياً Not Economically Active	نشطون اقتصادياً Economically Active		
Both Sexes											كلا الجنسين
Economically Active	95	3025	157	274	36033	11761	55	22833	2580	27313	نشطون اقتصادياً
Employed	85	2761	143	221	31527	9135	48	20162	2446	24189	مشتغل
Unemployed Ever Worked	10	257	13	52	4439	2575	6	2602	130	3037	متعطّل سبق له العمل
Unemployed Never Worked	-	7	1	1	67	51	1	69	4	87	متعطّل لم يسبق له العمل
Not Economically Active	2	189	12	78	6930	5480	10	2931	137	7270	غير نشيطين اقتصادياً
Students	-	33	8	-	7	-	-	17	8	332	طالب متفرغ للدراسة
House Wife	-	44	2	28	3241	1836	1	22	49	2940	متفرغة لأعمال المنزل
Unable to Work	-	53	-	37	2166	2263	6	1791	52	2634	عاجز عن العمل
Not Working & Not Look for work	2	47	2	12	1379	1256	1	1004	19	1210	لا يعمل ولا يبحث عن عمل
Others	-	12	-	1	137	125	2	97	9	154	أخرى
Not Stated	1	2	-	8	43	58	7	31	-	70	غير مبين
Total	98	3216	169	360	43006	17299	72	25795	2717	34653	المجموع

جدول (3 تابع): أرباب الأسر الفلسطينيين (10 سنوات فأكثر) حسب العلاقة بقوة العمل والجنس وباقي أفراد الأسر (10 سنوات فأكثر) حسب العلاقة برب الأسرة والعلاقة بقوة العمل

Table (3 Cont.): Palestinian Heads of Households (10 Years and Over) by Activity Status and Sex, and Other Household Members (10 Years and Over) by Relationship to Head of Household and Activity Status

Sex of Head of Household and Activity Status	Other Members of the Household by Relationship to Head of Household and Activity Status											جنس رب الأسرة والعلاقة بقوة العمل	
	زوجة ابن / زوج بنت Son / Daughter in Law			حفيد / حفيدة Grandchild			جد / جدة Grand Father / Mother			أخ / أخت Brother / Sister			
	غير مبين Not Stated	غير نشيطين اقتصادياً Not Economically Active	نشطون اقتصادياً Economically Active	غير مبين Not Stated	غير نشيطين اقتصادياً Not Economically Active	نشطون اقتصادياً Economically Active	غير مبين Not Stated	غير نشيطين اقتصادياً Not Economically Active	نشطون اقتصادياً Economically Active	غير مبين Not Stated	غير نشيطين اقتصادياً Not Economically Active		نشطون اقتصادياً Economically Active
Both Sexes												كلا الجنسين	
Economically Active	13	1873	151	11	563	64	8	119	1	45	1779	1640	نشطون اقتصادياً
Employed	12	1323	101	8	369	46	7	108	1	40	1575	1484	مشتغل
Unemployed Ever Worked	1	543	50	3	194	18	1	10	-	5	191	150	متعطل سبق له العمل
Unemployed Never Worked	-	7	-	-	-	-	-	1	-	-	13	6	متعطل لم يسبق له العمل
Not Economically Active	11	1513	110	13	1090	231	-	26	2	5	362	103	غير نشيطين اقتصادياً
Students	-	-	-	-	-	-	-	6	-	-	107	25	طالب متفرغ للدراسة
House Wife	4	308	33	-	239	43	-	18	2	1	69	38	متفرغة لأعمال المنزل
Unable to Work	7	767	45	12	609	159	-	1	-	3	114	28	عاجز عن العمل
Not Working & Not Look for work	-	401	29	1	225	28	-	1	-	1	58	9	لا يعمل ولا يبحث عن عمل
Others	-	37	3	-	17	1	-	-	-	-	14	3	أخرى
Not Stated	2	22	3	2	18	1	-	-	-	2	1	1	غير مبين
Total	26	3408	264	26	1671	296	8	145	3	52	2142	1744	المجموع

جدول (3 تابع): أرياب الأسر الفلسطينية (10 سنوات فأكثر) حسب العلاقة بقوة العمل والجنس وباقي أفراد الأسر (10 سنوات فأكثر) حسب العلاقة برب الأسرة والعلاقة بقوة العمل

Table (3 Cont.): Palestinian Heads of Households (10 Years and Over) by Activity Status and Sex, and Other Household Members (10 Years and Over) by Relationship to Head of Household and Activity Status

Sex of Head of Household and Activity Status	Other Members of the Household by Relationship to Head of Household and Activity Status									جنس رب الأسرة والعلاقة بقوة العمل
	المجموع Total			آخرون Others			أقرباء آخرون Other Relatives			
	غير مبين Not Stated	غير نشيطين اقتصادياً Not Economically Active	نشطون اقتصادياً Economically Active	غير مبين Not Stated	غير نشيطين اقتصادياً Not Economically Active	نشطون اقتصادياً Economically Active	غير مبين Not Stated	غير نشيطين اقتصادياً Not Economically Active	نشطون اقتصادياً Economically Active	
Both Sexes										كلا الجنسين
Economically Active	545	67656	17283	4	164	307	40	1267	622	نشطون اقتصادياً
Employed	454	59091	14193	3	153	293	30	1113	544	مشغل
Unemployed Ever Worked	88	8400	3024	1	11	14	9	153	74	متعطل سبق له العمل
Unemployed Never Worked	3	165	66	-	-	-	1	1	4	متعطل لم يسبق له العمل
Not Economically Active	130	14004	6317	2	536	68	9	427	174	غير نشيطين اقتصادياً
Students	1	709	99	1	518	49	-	21	9	طالب متفرغ للدراسة
House Wife	38	4157	2088	1	9	6	3	207	79	متفرغة لأعمال المنزل
Unable to Work	70	5643	2620	-	5	7	5	137	66	عاجز عن العمل
Not Working & Not Look for work	18	3171	1367	-	2	5	1	54	19	لا يعمل ولا يبحث عن عمل
Others	3	324	143	-	2	1	-	8	1	أخرى
Not Stated	24	119	68	-	1	4	2	1	1	غير مبين
Total	699	81779	23668	6	701	379	51	1695	797	المجموع

جدول 4: أرباب الأسر الفلسطينيين (10 سنوات فأكثر) المشتغلون والمتعطلون الذين سبق لهم العمل حسب الحالة العملية والجنس وباقي أفراد الأسر (10 سنوات فأكثر) حسب العلاقة برب الأسرة والعلاقة بقوة العمل

Table 4: Employed and Unemployed Ever Worked Palestinian Heads of Households (10 Years and Over) by Employment Status and Sex, and Other Household Members (10 Years and Over) by Relationship to Head of Household and Activity Status

Sex of Head of Household and Employment Status	Other Members of the Household by Relationship to Head of Household and Activity Status									رب الأسرة Head of Household	جنس رب الأسرة والحالة العملية
	أب / أم Father / Mother			ابن / بنت Son / Daughter			زوج / زوجة Spouse				
	غير مبين Not Stated	غير نشيطين اقتصادياً Not Economically Active	نشطون اقتصادياً Economically Active	غير مبين Not Stated	غير نشيطين اقتصادياً Not Economically Active	نشطون اقتصادياً Economically Active	غير مبين Not Stated	غير نشيطين اقتصادياً Not Economically Active	نشطون اقتصادياً Economically Active		
Male											ذكر
Employed	84	2722	142	216	30793	8932	48	20155	2437	23540	مشتغل
Employer	6	249	12	20	3998	1239	4	2351	277	2684	صاحب عمل
Self Employed	19	509	27	51	6495	2433	13	4048	253	4402	يعمل لحسابه
Wage Employee	59	1937	101	133	19875	5001	29	13451	1899	16123	مستخدم بأجر
Unpaid Family Member	-	14	-	4	246	161	2	198	4	211	يعمل لدى الأسرة دون أجر
Others	-	2	-	-	13	9	-	7	3	13	أخرى
Not Stated	-	11	2	8	166	89	-	100	1	107	غير مبين
Unemployed Ever Worked	10	251	13	52	4343	2532	6	2601	130	2897	متعطّل سبق له العمل
Employer	-	22	1	4	442	225	1	252	10	275	صاحب عمل
Self Employed	2	41	1	9	877	550	2	596	21	657	يعمل لحسابه
Wage Employee	6	155	9	26	2331	1258	2	1369	80	1545	مستخدم بأجر
Unpaid Family Member	-	1	-	-	83	80	-	56	1	60	يعمل لدى الأسرة دون أجر
Others	-	1	-	-	7	8	-	7	-	7	أخرى
Not Stated	2	31	2	13	603	411	1	321	18	353	غير مبين
Total	94	2973	155	268	35136	11464	54	22756	2567	26437	المجموع

جدول (4 تابع): أرباب الأسر الفلسطينيين (10 سنوات فأكثر) المشتغلون والمتعطلون الذين سبق لهم العمل حسب الحالة العملية والجنس وباقي أفراد الأسر (10 سنوات فأكثر) حسب العلاقة برب الأسرة والعلاقة بقوة العمل

Table (4 Cont.): Employed and Unemployed Ever Worked Palestinian Heads of Households (10 Years and Over) by Employment Status and Sex, and Other Household Members (10 Years and Over) by Relationship to Head of Household and Activity Status

Sex of Head of Household and Employment Status	Other Members of the Household by Relationship to Head of Household and Activity Status											جنس رب الأسرة والحالة العملية	
	زوجة ابن / زوج بنت Son / Daughter in Law			حفيد / حفيدة Grandchild			جد / جدة Grandfather / Mother			أخ / أخت Brother / Sister			
	غير مبين Not Stated	غير نشيطين اقتصادياً Not Economically Active	نشطون اقتصادياً Economically Active	غير مبين Not Stated	غير نشيطين اقتصادياً Not Economically Active	نشطون اقتصادياً Economically Active	غير مبين Not Stated	غير نشيطين اقتصادياً Not Economically Active	نشطون اقتصادياً Economically Active	غير مبين Not Stated	غير نشيطين اقتصادياً Not Economically Active		نشطون اقتصادياً Economically Active
Male												ذكر	
Employed	12	1291	95	8	323	41	7	107	1	38	1530	1445	مشتغل
Employer	2	219	18	-	55	3	-	12	1	1	122	141	صاحب عمل
Self Employed	3	449	22	2	164	23	2	16	-	7	238	240	يعمل لحسابه
Wage Employee	7	563	47	6	69	13	5	78	-	30	1150	1056	مستخدم بأجر
Unpaid Family Member	-	38	5	-	15	2	-	1	-	-	9	7	يعمل لدى الأسرة دون أجر
Others	-	1	1	-	-	-	-	-	-	-	1	-	أخرى
Not Stated	-	21	2	-	20	-	-	-	-	-	10	1	غير مبين
Unemployed Ever Worked	1	527	47	3	181	16	1	10	-	5	186	140	متعطّل سبق له العمل
Employer	-	48	6	-	33	1	1	-	-	-	17	4	صاحب عمل
Self Employed	-	158	7	-	69	3	-	1	-	-	42	22	يعمل لحسابه
Wage Employee	-	220	26	3	42	7	-	8	-	2	115	103	مستخدم بأجر
Unpaid Family Member	-	21	1	-	6	1	-	-	-	-	1	2	يعمل لدى الأسرة دون أجر
Others	-	2	-	-	-	-	-	-	-	-	-	-	أخرى
Not Stated	1	78	7	-	31	4	-	1	-	3	11	9	غير مبين
Total	13	1818	142	11	504	57	8	117	1	43	1716	1585	المجموع

جدول (4 تابع): أرباب الأسر الفلسطينيين (10 سنوات فأكثر) المشتغلون والمتعطلون الذين سبق لهم العمل حسب الحالة العملية والجنس وباقي أفراد الأسر (10 سنوات فأكثر) حسب العلاقة برب الأسرة والعلاقة بقوة العمل

Table (4 Cont.): Employed and Unemployed Ever Worked Palestinian Heads of Households (10 Years and Over) by Employment Status and Sex, and Other Household Members (10 Years and Over) by Relationship to Head of Household and Activity Status

Sex of Head of Household and Employment Status	Other Members of the Household by Relationship to Head of Household and Activity Status									جنس رب الأسرة والحالة العملية
	المجموع Total			آخرون Others			أقرباء آخرون Other Relative			
	غير مبين Not Stated	غير نشيطين اقتصاديا Not Economically Active	نشطون اقتصاديا Economically Active	غير مبين Not Stated	غير نشيطين اقتصاديا Not Economically Active	نشطون اقتصاديا Economically Active	غير مبين Not Stated	غير نشيطين اقتصاديا Not Economically Active	نشطون اقتصاديا Economically Active	
Male										ذكر
Employed	446	58107	13884	3	142	263	30	1044	528	مشتغل
Employer	38	7146	1792	2	8	33	3	132	68	صاحب عمل
Self Employed	104	12150	3124	1	10	16	6	221	110	يعمل لحسابه
Wage Employee	289	37917	8669	-	124	214	20	670	338	مستخدم بأجر
Unpaid Family Member	6	534	186	-	-	-	-	13	7	يعمل لدى الأسرة دون أجر
Others	-	24	13	-	-	-	-	-	-	أخرى
Not Stated	9	336	100	-	-	-	1	8	5	غير مبين
Unemployed Ever Worked	88	8240	2962	1	10	14	9	131	70	متعطّل سبق له العمل
Employer	8	827	257	-	-	4	2	13	6	صاحب عمل
Self Employed	15	1816	622	-	4	1	2	28	17	يعمل لحسابه
Wage Employee	43	4316	1532	1	4	8	3	72	41	مستخدم بأجر
Unpaid Family Member	-	171	85	-	-	-	-	3	-	يعمل لدى الأسرة دون أجر
Others	-	17	8	-	-	-	-	-	-	أخرى
Not Stated	22	1093	458	-	2	1	2	15	6	غير مبين
Total	534	66347	16846	4	152	277	39	1175	598	المجموع

جدول (4 تابع): أرباب الأسر الفلسطينيين (10 سنوات فأكثر) المشتغلون والمتعطلون الذين سبق لهم العمل حسب الحالة العملية والجنس وباقي أفراد الأسر (10 سنوات فأكثر) حسب العلاقة برب الأسرة والعلاقة بقوة العمل

Table (4 Cont.): Employed and Unemployed Ever Worked Palestinian Heads of Households (10 Years and Over) by Employment Status and Sex, and Other Household Members (10 Years and Over) by Relationship to Head of Household and Activity Status

Sex of Head of Household and Employment Status	Other Members of the Household by Relationship to Head of Household and Activity Status									رب الأسرة Head of Household	جنس رب الأسرة والحالة العملية
	أب / أم Father / Mother			ابن / بنت Son / Daughter			زوج / زوجة Spouse				
	غير مبيّن Not Stated	غير نشيطين اقتصادياً Not Economically Active	نشطون اقتصادياً Economically Active	غير مبيّن Not Stated	غير نشيطين اقتصادياً Not Economically Active	نشطون اقتصادياً Economically Active	غير مبيّن Not Stated	غير نشيطين اقتصادياً Not Economically Active	نشطون اقتصادياً Economically Active		
Female											أنثى
Employed	1	39	1	5	734	203	-	7	9	649	مشتغل
Employer	-	-	-	-	44	14	-	-	1	38	صاحب عمل
Self Employed	-	7	-	-	202	42	-	2	1	148	يعمل لحسابه
Wage Employee	1	31	1	5	443	136	-	5	7	428	مستخدم بأجر
Unpaid Family Member	-	1	-	-	32	10	-	-	-	22	يعمل لدى الأسرة دون أجر
Others	-	-	-	-	1	-	-	-	-	5	أخرى
Not Stated	-	-	-	-	12	1	-	-	-	8	غير مبيّن
Unemployed Ever Worked	-	6	-	-	96	43	-	1	-	140	متعطّل سبق له العمل
Employer	-	1	-	-	11	-	-	-	-	10	صاحب عمل
Self Employed	-	1	-	-	54	19	-	-	-	76	يعمل لحسابه
Wage Employee	-	4	-	-	20	18	-	1	-	42	مستخدم بأجر
Unpaid Family Member	-	-	-	-	3	1	-	-	-	6	يعمل لدى الأسرة دون أجر
Others	-	-	-	-	-	-	-	-	-	-	أخرى
Not Stated	-	-	-	-	8	5	-	-	-	6	غير مبيّن
Total	1	45	1	5	830	246	-	8	9	789	المجموع

جدول (4 تابع): أرباب الأسر الفلسطينيين (10 سنوات فأكثر) المشتغلون والمتعطلون الذين سبق لهم العمل حسب الحالة العملية والجنس وباقي أفراد الأسر (10 سنوات فأكثر) حسب العلاقة برب الأسرة والعلاقة بقوة العمل

Table (4 Cont.): Employed and Unemployed Ever Worked Palestinian Heads of Households (10 Years and Over) by Employment Status and Sex, and Other Household Members (10 Years and Over) by Relationship to Head of Household and Activity Status

Sex of Head of Household and Employment Status	Other Members of the Household by Relationship to Head of Household and Activity Status											جنس رب الأسرة والحالة العملية	
	زوجة ابن / زوج بنت Son / Daughter in Law			حفيد / حفيدة Grandchild			جد / جدة Grandfather / Mother			أخ / أخت Brother / Sister			
	غير مبين Not Stated	غير نشيطين اقتصادياً Not Economically Active	نشطون اقتصادياً Economically Active	غير مبين Not Stated	غير نشيطين اقتصادياً Not Economically Active	نشطون اقتصادياً Economically Active	غير مبين Not Stated	غير نشيطين اقتصادياً Not Economically Active	نشطون اقتصادياً Economically Active	غير مبين Not Stated	غير نشيطين اقتصادياً Not Economically Active		نشطون اقتصادياً Economically Active
Female												أنثى	
Employed	-	32	6	-	46	5	-	1	-	2	45	39	مشتغل
Employer	-	5	-	-	11	-	-	-	-	-	2	1	صاحب عمل
Self Employed	-	18	1	-	27	5	-	-	-	-	5	3	يعمل لحسابه
Wage Employee	-	6	5	-	6	-	-	1	-	2	38	35	مستخدم بأجر
Unpaid Family Member	-	3	-	-	2	-	-	-	-	-	-	-	يعمل لدى الأسرة دون أجر
Others	-	-	-	-	-	-	-	-	-	-	-	-	أخرى
Not Stated	-	-	-	-	-	-	-	-	-	-	-	-	غير مبين
Unemployed Ever Worked	-	16	3	-	13	2	-	-	-	-	5	10	متعطّل سبق له العمل
Employer	-	1	-	-	1	-	-	-	-	-	1	2	صاحب عمل
Self Employed	-	9	-	-	9	2	-	-	-	-	2	2	يعمل لحسابه
Wage Employee	-	4	3	-	2	-	-	-	-	-	2	6	مستخدم بأجر
Unpaid Family Member	-	1	-	-	-	-	-	-	-	-	-	-	يعمل لدى الأسرة دون أجر
Others	-	-	-	-	-	-	-	-	-	-	-	-	أخرى
Not Stated	-	1	-	-	1	-	-	-	-	-	-	-	غير مبين
Total	-	48	9	-	59	7	-	1	-	2	50	49	المجموع

جدول (4 تابع): أرباب الأسر الفلسطينيين (10 سنوات فأكثر) المشتغلون والمتعطلون الذين سبق لهم العمل حسب الحالة العملية والجنس وباقي أفراد الأسر (10 سنوات فأكثر) حسب العلاقة برب الأسرة والعلاقة بقوة العمل

Table (4 Cont.): Employed and Unemployed Ever Worked Palestinian Heads of Households (10 Years and Over) by Employment Status and Sex, and Other Household Members (10 Years and Over) by Relationship to Head of Household and Activity Status

Sex of Head of Household and Employment Status	Other Members of the Household by Relationship to Head of Household and Activity Status									جنس رب الأسرة والحالة العملية
	المجموع Total			آخرون Others			أقرباء آخرون Other Relative			
	غير مبين Not Stated	غير نشيطين اقتصادياً Not Economically Active	نشطون اقتصادياً Economically Active	غير مبين Not Stated	غير نشيطين اقتصادياً Not Economically Active	نشطون اقتصادياً Economically Active	غير مبين Not Stated	غير نشيطين اقتصادياً Not Economically Active	نشطون اقتصادياً Economically Active	
Female										أنثى
Employed	8	984	309	-	11	30	-	69	16	مشتغل
Employer	-	66	16	-	-	-	-	4	-	صاحب عمل
Self Employed	-	291	53	-	-	-	-	30	1	يعمل لحسابه
Wage Employee	8	573	221	-	10	23	-	33	14	مستخدم بأجر
Unpaid Family Member	-	40	11	-	-	-	-	2	1	يعمل لدى الأسرة دون أجر
Others	-	2	7	-	1	7	-	-	-	أخرى
Not Stated	-	12	1	-	-	-	-	-	-	غير مبين
Unemployed Ever Worked	-	160	62	-	1	-	-	22	4	متعطّل سبق له العمل
Employer	-	15	2	-	-	-	-	-	-	صاحب عمل
Self Employed	-	91	25	-	-	-	-	16	2	يعمل لحسابه
Wage Employee	-	38	27	-	1	-	-	4	-	مستخدم بأجر
Unpaid Family Member	-	4	1	-	-	-	-	-	-	يعمل لدى الأسرة دون أجر
Others	-	-	-	-	-	-	-	-	-	أخرى
Not Stated	-	12	7	-	-	-	-	2	2	غير مبين
Total	8	1144	371	-	12	30	-	91	20	المجموع

جدول (4 تابع): أرباب الأسر الفلسطينيين (10 سنوات فأكثر) المشتغلون والمتعطلون الذين سبق لهم العمل حسب الحالة العملية والجنس وباقي أفراد الأسر (10 سنوات فأكثر) حسب العلاقة برب الأسرة والعلاقة بقوة العمل

Table (4 Cont.): Employed and Unemployed Ever Worked Palestinian Heads of Households (10 Years and Over) by Employment Status and Sex, and Other Household Members (10 Years and Over) by Relationship to Head of Household and Activity Status

Sex of Head of Household and Employment Status	Other Members of the Household by Relationship to Head of Household and Activity Status									رب الأسرة Head of Household	جنس رب الأسرة والحالة العملية
	أب / أم Father / Mother			ابن / بنت Son / Daughter			زوج / زوجة Spouse				
	غير مبين Not Stated	غير نشيطين اقتصادياً Not Economically Active	نشطون اقتصادياً Economically Active	غير مبين Not Stated	غير نشيطين اقتصادياً Not Economically Active	نشطون اقتصادياً Economically Active	غير مبين Not Stated	غير نشيطين اقتصادياً Not Economically Active	نشطون اقتصادياً Economically Active		
Both Sexes											كلا الجنسين
Employed	85	2761	143	221	31527	9135	48	20162	2446	24189	مشتغل
Employer	6	249	12	20	4042	1253	4	2351	278	2722	صاحب عمل
Self Employed	19	516	27	51	6697	2475	13	4050	254	4550	يعمل لحسابه
Wage Employee	60	1968	102	138	20318	5137	29	13456	1906	16551	مستخدم بأجر
Unpaid Family Member	-	15	-	4	278	171	2	198	4	233	يعمل لدى الأسرة دون أجر
Others	-	2	-	-	14	9	-	7	3	18	أخرى
Not Stated	-	11	2	8	178	90	-	100	1	115	غير مبين
Unemployed Ever Worked	10	257	13	52	4439	2575	6	2602	130	3037	متعطّل سبق له العمل
Employer	-	23	1	4	453	225	1	252	10	285	صاحب عمل
Self Employed	2	42	1	9	931	569	2	596	21	733	يعمل لحسابه
Wage Employee	6	159	9	26	2351	1276	2	1370	80	1587	مستخدم بأجر
Unpaid Family Member	-	1	-	-	86	81	-	56	1	66	يعمل لدى الأسرة دون أجر
Others	-	1	-	-	7	8	-	7	-	7	أخرى
Not Stated	2	31	2	13	611	416	1	321	18	359	غير مبين
Total	95	3018	156	273	35966	11710	54	22764	2576	27226	المجموع

جدول (4 تابع): أرباب الأسر الفلسطينيين (10 سنوات فأكثر) المشتغلون والمتعطلون الذين سبق لهم العمل حسب الحالة العملية والجنس وباقي أفراد الأسر (10 سنوات فأكثر) حسب العلاقة برب الأسرة والعلاقة بقوة العمل

Table (4 Cont.): Employed and Unemployed Ever Worked Palestinian Heads of Households (10 Years and Over) by Employment Status and Sex, and Other Household Members (10 Years and Over) by Relationship to Head of Household and Activity Status

Sex of Head of Household and Employment Status	Other Members of the Household by Relationship to Head of Household and Activity Status											جنس رب الأسرة والحالة العملية	
	زوجة ابن / زوج بنت Son / Daughter in Law			حفيد / حفيدة Grandchild			جد / جدة Grandfather / Mother			أخ / أخت Brother / Sister			
	غير مبين Not Stated	غير نشيطين اقتصادياً Not Economically Active	نشطون اقتصادياً Economically Active	غير مبين Not Stated	غير نشيطين اقتصادياً Not Economically Active	نشطون اقتصادياً Economically Active	غير مبين Not Stated	غير نشيطين اقتصادياً Not Economically Active	نشطون اقتصادياً Economically Active	غير مبين Not Stated	غير نشيطين اقتصادياً Not Economically Active		نشطون اقتصادياً Economically Active
Both Sexes													كلا الجنسين
Employed	12	1323	101	8	369	46	7	108	1	40	1575	1484	مشتغل
Employer	2	224	18	-	66	3	-	12	1	1	124	142	صاحب عمل
Self Employed	3	467	23	2	191	28	2	16	-	7	243	243	يعمل لحسابه
Wage Employee	7	569	52	6	75	13	5	79	-	32	1188	1091	مستخدم بأجر
Unpaid Family Member	-	41	5	-	17	2	-	1	-	-	9	7	يعمل لدى الأسرة دون أجر
Others	-	1	1	-	-	-	-	-	-	-	1	-	أخرى
Not Stated	-	21	2	-	20	-	-	-	-	-	10	1	غير مبين
Unemployed Ever Worked	1	543	50	3	194	18	1	10	-	5	191	150	متعطّل سبق له العمل
Employer	-	49	6	-	34	1	1	-	-	-	18	6	صاحب عمل
Self Employed	-	167	7	-	78	5	-	1	-	-	44	24	يعمل لحسابه
Wage Employee	-	224	29	3	44	7	-	8	-	2	117	109	مستخدم بأجر
Unpaid Family Member	-	22	1	-	6	1	-	-	-	-	1	2	يعمل لدى الأسرة دون أجر
Others	-	2	-	-	-	-	-	-	-	-	-	-	أخرى
Not Stated	1	79	7	-	32	4	-	1	-	3	11	9	غير مبين
Total	13	1866	151	11	563	64	8	118	1	45	1766	1634	المجموع

جدول (4 تابع): أرباب الأسر الفلسطينيين (10 سنوات فأكثر) المشتغلون والمتعطلون الذين سبق لهم العمل حسب الحالة العملية والجنس وباقي أفراد الأسر (10 سنوات فأكثر) حسب العلاقة برب الأسرة والعلاقة بقوة العمل

Table (4 Cont.): Employed and Unemployed Ever Worked Palestinian Heads of Households (10 Years and Over) by Employment Status and Sex, and Other Household Members (10 Years and Over) by Relationship to Head of Household and Activity Status

Sex of Head of Household and Employment Status	Other Members of the Household by Relationship to Head of Household and Activity Status									جنس رب الأسرة والحالة العملية
	المجموع Total			آخرون Others			أقرباء آخرون Other Relative			
	غير مبين Not Stated	غير نشيطين اقتصاديا Not Economically Active	نشطون اقتصاديا Economically Active	غير مبين Not Stated	غير نشيطين اقتصاديا Not Economically Active	نشطون اقتصاديا Economically Active	غير مبين Not Stated	غير نشيطين اقتصاديا Not Economically Active	نشطون اقتصاديا Economically Active	
Both Sexes										كلا الجنسين
Employed	454	59091	14193	3	153	293	30	1113	544	مشتغل
Employer	38	7212	1808	2	8	33	3	136	68	صاحب عمل
Self Employed	104	12441	3177	1	10	16	6	251	111	يعمل لحسابه
Wage Employee	297	38490	8890	-	134	237	20	703	352	مستخدم بأجر
Unpaid Family Member	6	574	197	-	-	-	-	15	8	يعمل لدى الأسرة دون أجر
Others	-	26	20	-	1	7	-	-	-	أخرى
Not Stated	9	348	101	-	-	-	1	8	5	غير مبين
Unemployed Ever Worked	88	8400	3024	1	11	14	9	153	74	متعطّل سبق له العمل
Employer	8	842	259	-	-	4	2	13	6	صاحب عمل
Self Employed	15	1907	647	-	4	1	2	44	19	يعمل لحسابه
Wage Employee	43	4354	1559	1	5	8	3	76	41	مستخدم بأجر
Unpaid Family Member	-	175	86	-	-	-	-	3	-	يعمل لدى الأسرة دون أجر
Others	-	17	8	-	-	-	-	-	-	أخرى
Not Stated	22	1105	465	-	2	1	2	17	8	غير مبين
Total	542	67491	17217	4	164	307	39	1266	618	المجموع

جدول 5: السكان الفلسطينيون (10 سنوات فأكثر) حسب الحالة التعليمية والجنس ونوع التجمع

Table 5: Palestinian Population (10 Years and Over) by Educational Attainment, Sex and Type of Locality

Educational Attainment	Sex	المجموع Total	مخيمات Camps	ريف Rural	حضر Urban	الجنس	الحالة التعليمية
Illiterate	Male	3724	333	2458	933	ذكور	أمي
	Female	12921	694	9185	3042	إناث	
	Both Sexes	16645	1027	11643	3975	كلا الجنسين	
Can Read and Write	Male	11980	780	7807	3393	ذكور	ملم
	Female	11509	695	7777	3037	إناث	
	Both Sexes	23489	1475	15584	6430	كلا الجنسين	
Elementary	Male	19849	1390	12581	5878	ذكور	ابتدائي
	Female	18219	1244	11637	5338	إناث	
	Both Sexes	38068	2634	24218	11216	كلا الجنسين	
Preparatory	Male	16051	1140	9825	5086	ذكور	إعدادي
	Female	14457	1016	7948	5493	إناث	
	Both Sexes	30508	2156	17773	10579	كلا الجنسين	
Secondary	Male	10558	423	5304	4831	ذكور	ثانوي
	Female	8600	334	3260	5006	إناث	
	Both Sexes	19158	757	8564	9837	كلا الجنسين	
Associate Diploma	Male	2974	239	1464	1271	ذكور	دبلوم متوسط
	Female	2932	185	986	1761	إناث	
	Both Sexes	5906	424	2450	3032	كلا الجنسين	
Bachelor	Male	4155	139	1463	2553	ذكور	بكالوريوس
	Female	2217	48	450	1719	إناث	
	Both Sexes	6372	187	1913	4272	كلا الجنسين	
Higher Diploma	Male	49	2	17	30	ذكور	دبلوم عالي
	Female	20	-	5	15	إناث	
	Both Sexes	69	2	22	45	كلا الجنسين	
Master	Male	724	17	156	551	ذكور	ماجستير
	Female	217	-	13	204	إناث	
	Both Sexes	941	17	169	755	كلا الجنسين	
Ph.D	Male	315	3	48	264	ذكور	دكتوراه
	Female	48	-	3	45	إناث	
	Both Sexes	363	3	51	309	كلا الجنسين	
Not Stated	Male	148	9	69	70	ذكور	غير مبين
	Female	233	19	123	91	إناث	
	Both Sexes	381	28	192	161	كلا الجنسين	
Total	Male	70527	4475	41192	24860	ذكور	المجموع
	Female	71373	4235	41387	25751	إناث	
	Both Sexes	141900	8710	82579	50611	كلا الجنسين	

جدول 6: السكان الفلسطينيين (5 سنوات فأكثر) حسب التجمع والجنس والالتحاق بالتعليم

Table 6: Palestinian Population (5 Years and Over) by Locality, Sex and Educational Attendance

Locality	Sex	Educational Attendance					التجمع	الجنس	
		المجموع Total	غير مبين Not Stated	لم يلتحق أبداً Never Attended	التحق وتخرج Attended and Graduated	التحق وترك Attended and left			ملتحق حالياً Attending
Abu Shukheidim	Male	559	-	36	139	161	223	ذكور	أبو شُكْهِيدِم
	Female	520	-	71	127	120	202	إناث	
	Both Sexes	1079	-	107	266	281	425	كلا الجنسين	
Abu Qash	Male	518	1	35	133	97	252	ذكور	أبو قَش
	Female	439	1	82	93	102	161	إناث	
	Both Sexes	957	2	117	226	199	413	كلا الجنسين	
Al Bireh	Male	11871	19	635	3823	2707	4687	ذكور	البيرة
	Female	11940	20	1374	3546	2431	4569	إناث	
	Both Sexes	23811	39	2009	7369	5138	9256	كلا الجنسين	
Al Janiya	Male	343	-	37	74	83	149	ذكور	الجانية
	Female	352	-	69	62	91	130	إناث	
	Both Sexes	695	-	106	136	174	279	كلا الجنسين	
At Tayba	Male	665	-	29	285	125	226	ذكور	الطيبة
	Female	674	-	70	267	129	208	إناث	
	Both Sexes	1339	-	99	552	254	434	كلا الجنسين	
At Tira	Male	479	-	41	127	121	190	ذكور	الطيبة
	Female	496	-	95	102	116	183	إناث	
	Both Sexes	975	-	136	229	237	373	كلا الجنسين	
Al Lubban al Gharbi	Male	415	-	32	108	145	130	ذكور	اللُّبْنُ الغَرْبِي
	Female	430	-	99	89	97	145	إناث	
	Both Sexes	845	-	131	197	242	275	كلا الجنسين	
Al Midya	Male	367	-	40	52	102	173	ذكور	المدية
	Female	362	-	92	29	97	144	إناث	
	Both Sexes	729	-	132	81	199	317	كلا الجنسين	
Al Mazra'a ash Sharqiya	Male	1473	-	98	307	459	609	ذكور	المَزْرَعَة الشَّرْقِيَّة
	Female	1592	3	322	244	440	583	إناث	
	Both Sexes	3065	3	420	551	899	1192	كلا الجنسين	
Al Mazra'a al Qibliya	Male	1244	1	85	200	484	474	ذكور	المَزْرَعَة القِبْلِيَّة
	Female	1210	2	271	151	320	466	إناث	
	Both Sexes	2454	3	356	351	804	940	كلا الجنسين	

جدول (6 تابع): السكان الفلسطينيين (5 سنوات فأكثر) حسب التجمع والجنس والالتحاق بالتعليم

Table (6 Cont.): Palestinian Population (5 Years and Over) by Locality, Sex and Educational Attendance

Locality	Sex	التحاق بالتعليم					التجمع	الجنس	
		المجموع Total	غير مبيّن Not Stated	لم يلتحق أبداً Never Attended	التحق وتخرج Attended and Graduated	التحق وترك Attended and left			ملتحق حالياً Attending
Al Mughayyir	Male	708	1	69	161	213	264	ذكور	المُغَيَّر
	Female	688	4	126	158	161	239	إناث	
	Both Sexes	1396	5	195	319	374	503	كلا الجنسين	
An Nabi Salih	Male	177	-	14	69	28	66	ذكور	النَّبِي صالح
	Female	151	-	32	41	30	48	إناث	
	Both Sexes	328	-	46	110	58	114	كلا الجنسين	
Umm Safa	Male	226	-	25	57	65	79	ذكور	أُم صَفَا
	Female	223	-	39	43	48	93	إناث	
	Both Sexes	449	-	64	100	113	172	كلا الجنسين	
Budrus	Male	443	2	36	63	174	168	ذكور	بُدْرُس
	Female	463	-	98	59	131	175	إناث	
	Both Sexes	906	2	134	122	305	343	كلا الجنسين	
Badiw al Mu'arrajat	Male	234	-	43	24	92	75	ذكور	بَدْيُو الْمُعَرَّجَات
	Female	193	-	99	14	56	24	إناث	
	Both Sexes	427	-	142	38	148	99	كلا الجنسين	
Burqa	Male	666	-	50	100	267	249	ذكور	بُرْقَا
	Female	678	-	135	74	221	248	إناث	
	Both Sexes	1344	-	185	174	488	497	كلا الجنسين	
Burham	Male	176	-	12	12	96	56	ذكور	بُرْهَام
	Female	151	-	25	12	61	53	إناث	
	Both Sexes	327	-	37	24	157	109	كلا الجنسين	
Bil'in	Male	517	-	57	60	178	222	ذكور	بَلْعِين
	Female	505	1	109	75	125	195	إناث	
	Both Sexes	1022	1	166	135	303	417	كلا الجنسين	
Bani Zeid	Male	1916	1	153	478	555	729	ذكور	بَنِي زَيْد
	Female	1806	-	313	389	416	688	إناث	
	Both Sexes	3722	1	466	867	971	1417	كلا الجنسين	
Beit Sira	Male	833	-	69	180	283	301	ذكور	بَيْت سِيرَا
	Female	787	-	136	137	226	288	إناث	
	Both Sexes	1620	-	205	317	509	589	كلا الجنسين	

جدول (6 تابع): السكان الفلسطينيين (5 سنوات فأكثر) حسب التجمع والجنس والالتحاق بالتعليم

Table (6 Cont.): Palestinian Population (5 Years and Over) by Locality, Sex and Educational Attendance

Locality	Sex	Educational Attendance					التجمع	الجنس	
		المجموع Total	غير مبين Not Stated	لم يلتحق ابداً Never Attended	التحق وتخرج Attended and Graduated	التحق وترك Attended and left			ملتحق حالياً Attending
Beit 'Ur at Tahta	Male	1338	-	107	251	470	510	ذكور	بيت عور التحتا
	Female	1292	2	255	223	340	472	اناث	
	Both Sexes	2630	2	362	474	810	982	كلا الجنسين	
Beit 'Ur al Fauqa	Male	287	-	24	87	58	118	ذكور	بيت عور الفوقا
	Female	277	-	55	61	54	107	اناث	
	Both Sexes	564	-	79	148	112	225	كلا الجنسين	
Beit Liqya	Male	2355	4	185	392	756	1018	ذكور	بيت لقيا
	Female	2342	4	515	252	551	1020	اناث	
	Both Sexes	4697	8	700	644	1307	2038	كلا الجنسين	
Beit Nuba	Male	93	-	18	19	17	39	ذكور	بيت نوبا
	Female	81	-	15	15	16	35	اناث	
	Both Sexes	174	-	33	34	33	74	كلا الجنسين	
Beitillu	Male	894	-	85	155	234	420	ذكور	بيتيلو
	Female	883	3	190	114	227	349	اناث	
	Both Sexes	1777	3	275	269	461	769	كلا الجنسين	
Beituniya	Male	3956	3	227	1102	1114	1510	ذكور	بيتونيا
	Female	3871	2	478	919	987	1485	اناث	
	Both Sexes	7827	5	705	2021	2101	2995	كلا الجنسين	
Beitin	Male	918	-	45	283	212	378	ذكور	بيتين
	Female	955	1	158	274	189	333	اناث	
	Both Sexes	1873	1	203	557	401	711	كلا الجنسين	
Bir Zeit	Male	2266	7	52	578	398	1231	ذكور	بير زيت
	Female	1899	5	165	509	307	913	اناث	
	Both Sexes	4165	12	217	1087	705	2144	كلا الجنسين	
Turmus'ayya	Male	1253	2	91	275	331	554	ذكور	ترمسعيا
	Female	1395	-	289	260	336	510	اناث	
	Both Sexes	2648	2	380	535	667	1064	كلا الجنسين	
Jifna	Male	395	-	22	168	73	132	ذكور	جفنا
	Female	403	-	30	178	81	114	اناث	
	Both Sexes	798	-	52	346	154	246	كلا الجنسين	

جدول (6 تابع): السكان الفلسطينيين (5 سنوات فأكثر) حسب التجمع والجنس والالتحاق بالتعليم

Table (6 Cont.): Palestinian Population (5 Years and Over) by Locality, Sex and Educational Attendance

Locality	Sex	التحاق بالتعليم					التجمع	الجنس	
		المجموع Total	غير مبيّن Not Stated	لم يلتحق أبداً Never Attended	التحق وتخرج Attended and Graduated	التحق وترك Attended and left			ملتحق حالياً Attending
Jiljiya	Male	267	-	32	95	20	120	ذكور	جَلْجِيلِيَا
	Female	360	-	91	118	39	112	إناث	
	Both Sexes	627	-	123	213	59	232	كلا الجنسين	
Jammala	Male	430	1	40	67	134	188	ذكور	جَمَّالَا
	Female	387	-	77	53	117	140	إناث	
	Both Sexes	817	1	117	120	251	328	كلا الجنسين	
Jibiya	Male	44	-	4	4	23	13	ذكور	جَبِيْبَا
	Female	53	-	15	4	17	17	إناث	
	Both Sexes	97	-	19	8	40	30	كلا الجنسين	
Khirbet Abu Falah	Male	1194	-	108	266	317	503	ذكور	خَرْبَةُ أَبُو فَالَاح
	Female	1206	1	279	256	240	430	إناث	
	Both Sexes	2400	1	387	522	557	933	كلا الجنسين	
Khirbet Kafr Sheiyan	Male	10	-	-	1	6	3	ذكور	خَرْبَةُ كَفْر شَيْيَان
	Female	9	-	2	-	4	3	إناث	
	Both Sexes	19	-	2	1	10	6	كلا الجنسين	
Kharbatha al Misbah	Male	1547	4	151	198	496	698	ذكور	خَرْبَثَا الْمِصْبَاح
	Female	1503	3	414	111	401	574	إناث	
	Both Sexes	3050	7	565	309	897	1272	كلا الجنسين	
Kharbatha Bani Harith	Male	844	-	89	109	262	384	ذكور	خَرْبَثَا بَنِي حَارِث
	Female	821	-	190	57	237	337	إناث	
	Both Sexes	1665	-	279	166	499	721	كلا الجنسين	
Dura al Qar'	Male	800	-	45	190	229	336	ذكور	دُورَا الْقَرْع
	Female	809	2	119	173	218	297	إناث	
	Both Sexes	1609	2	164	363	447	633	كلا الجنسين	
Deir Ibzi'	Male	609	-	40	105	218	246	ذكور	دَيْرِ ابْزِيْع
	Female	617	-	106	101	154	256	إناث	
	Both Sexes	1226	-	146	206	372	502	كلا الجنسين	
Deir Abu Mash'al	Male	1030	1	104	196	342	387	ذكور	دَيْرِ أَبُو مَشْعَلْ
	Female	993	-	188	177	262	366	إناث	
	Both Sexes	2023	1	292	373	604	753	كلا الجنسين	

جدول (6 تابع): السكان الفلسطينيين (5 سنوات فأكثر) حسب التجمع والجنس والالتحاق بالتعليم

Table (6 Cont.): Palestinian Population (5 Years and Over) by Locality, Sex and Educational Attendance

Locality	Sex	التحاق بالالتحاق بالتعليم					التجمع	الجنس	
		المجموع Total	غير مبين Not Stated	لم يلتحق ابداً Never Attended	التحق وتخرج Attended and Graduated	التحق وترك Attended and left			ملتحق حالياً Attending
Deir as Sudan	Male	637	-	49	177	164	247	ذكور	دير السودان
	Female	632	-	103	143	141	245	اناث	
	Both Sexes	1269	-	152	320	305	492	كلا الجنسين	
Deir Jarir	Male	1261	2	98	321	352	488	ذكور	دير جرير
	Female	1339	2	319	208	351	459	اناث	
	Both Sexes	2600	4	417	529	703	947	كلا الجنسين	
Deir Dibwan	Male	1976	1	207	376	516	876	ذكور	دير دُبوان
	Female	2318	1	565	401	620	731	اناث	
	Both Sexes	4294	2	772	777	1136	1607	كلا الجنسين	
Deir 'Ammar	Male	706	1	51	64	308	282	ذكور	دير عمّار
	Female	683	-	135	40	270	238	اناث	
	Both Sexes	1389	1	186	104	578	520	كلا الجنسين	
Deir Qaddis	Male	605	-	44	106	167	288	ذكور	دير قَدّيس
	Female	575	1	123	59	169	223	اناث	
	Both Sexes	1180	1	167	165	336	511	كلا الجنسين	
Deir Nidham	Male	286	-	18	61	86	121	ذكور	دير نظام
	Female	248	-	51	66	55	76	اناث	
	Both Sexes	534	-	69	127	141	197	كلا الجنسين	
Ras Karkar	Male	543	-	47	66	205	225	ذكور	رأس كركر
	Female	540	-	96	38	189	217	اناث	
	Both Sexes	1083	-	143	104	394	442	كلا الجنسين	
Ramallah	Male	7472	8	355	2700	1671	2738	ذكور	رام الله
	Female	8081	9	678	2653	1511	3230	اناث	
	Both Sexes	15553	17	1033	5353	3182	5968	كلا الجنسين	
Rammun	Male	972	5	96	255	235	381	ذكور	رمون
	Female	952	6	190	200	188	368	اناث	
	Both Sexes	1924	11	286	455	423	749	كلا الجنسين	
Rantis	Male	926	1	76	201	225	423	ذكور	رنتيس
	Female	811	-	177	170	171	293	اناث	
	Both Sexes	1737	1	253	371	396	716	كلا الجنسين	

جدول (6 تابع): السكان الفلسطينيين (5 سنوات فأكثر) حسب التجمع والجنس والالتحاق بالتعليم

Table (6 Cont.): Palestinian Population (5 Years and Over) by Locality, Sex and Educational Attendance

Locality	Sex	التحاق بالالتحاق بالتعليم					التجمع	الجنس	
		المجموع Total	غير مبين Not Stated	لم يلتحق ابداً Never Attended	التحق وتخرج Attended and Graduated	التحق وترك Attended and left			ملتحق حالياً Attending
Silwad	Male	2164	-	117	525	699	823	ذكور	سِلْوَاد
	Female	2168	-	400	423	536	809	اناث	
	Both Sexes	4332	-	517	948	1235	1632	كلا الجنسين	
Sinjil	Male	1613	-	91	347	610	565	ذكور	سِنْجِل
	Female	1641	-	336	273	490	542	اناث	
	Both Sexes	3254	-	427	620	1100	1107	كلا الجنسين	
Shabtin	Male	263	-	22	52	73	116	ذكور	شَبْتِين
	Female	231	-	56	40	54	81	اناث	
	Both Sexes	494	-	78	92	127	197	كلا الجنسين	
Shuqba	Male	1265	1	85	246	387	546	ذكور	شُقْبَا
	Female	1226	1	252	171	288	514	اناث	
	Both Sexes	2491	2	337	417	675	1060	كلا الجنسين	
Surda	Male	423	-	41	113	74	195	ذكور	سُرْدَا
	Female	445	-	80	102	86	177	اناث	
	Both Sexes	868	-	121	215	160	372	كلا الجنسين	
Saffa	Male	1191	1	67	284	373	466	ذكور	سَفَّا
	Female	1219	-	201	206	320	492	اناث	
	Both Sexes	2410	1	268	490	693	958	كلا الجنسين	
'Abud	Male	798	-	92	171	252	283	ذكور	عَابُود
	Female	728	-	156	122	199	251	اناث	
	Both Sexes	1526	-	248	293	451	534	كلا الجنسين	
'Arura	Male	880	-	83	203	271	323	ذكور	عَارُورَة
	Female	859	-	161	168	216	314	اناث	
	Both Sexes	1739	-	244	371	487	637	كلا الجنسين	
'Abwein	Male	983	1	96	350	167	369	ذكور	عَبْوَيْن
	Female	1041	-	219	333	142	347	اناث	
	Both Sexes	2024	1	315	683	309	716	كلا الجنسين	
'Ajjul	Male	451	-	29	96	137	189	ذكور	عَجُول
	Female	409	-	87	86	87	149	اناث	
	Both Sexes	860	-	116	182	224	338	كلا الجنسين	

جدول (6 تابع): السكان الفلسطينيين (5 سنوات فأكثر) حسب التجمع والجنس والالتحاق بالتعليم

Table (6 Cont.): Palestinian Population (5 Years and Over) by Locality, Sex and Educational Attendance

Locality	Sex	التحاق بالتحاق بالتعليم					التجمع	الجنس	
		المجموع Total	غير مبين Not Stated	لم يلتحق أبداً Never Attended	التحق وتخرج Attended and Graduated	التحق وترك Attended and left			ملتحق حالياً Attending
'Atara	Male	693	-	34	159	249	251	ذكور	عَطَارَة
	Female	677	-	147	112	213	205	اناث	
	Both Sexes	1370	-	181	271	462	456	كلا الجنسين	
'Ein Samiya	Male	41	-	13	4	14	10	ذكور	عَيْن سَامِيَة
	Female	53	-	40	3	3	7	اناث	
	Both Sexes	94	-	53	7	17	17	كلا الجنسين	
'Ein Siniya	Male	211	-	14	68	47	82	ذكور	عَيْن سِيْنِيَا
	Female	256	-	46	68	51	91	اناث	
	Both Sexes	467	-	60	136	98	173	كلا الجنسين	
'Ein 'Arik	Male	503	1	46	125	176	155	ذكور	عَيْن عَرِيْكَ
	Female	503	-	100	92	156	155	اناث	
	Both Sexes	1006	1	146	217	332	310	كلا الجنسين	
'Ein Qiniya	Male	232	-	27	30	90	85	ذكور	عَيْن قِيْنِيَا
	Female	233	-	33	55	69	76	اناث	
	Both Sexes	465	-	60	85	159	161	كلا الجنسين	
'Ein Yabrud	Male	1015	-	62	169	312	472	ذكور	عَيْن يَبْرُود
	Female	1154	-	226	165	340	423	اناث	
	Both Sexes	2169	-	288	334	652	895	كلا الجنسين	
Qibya	Male	1433	4	140	168	502	619	ذكور	قِيْبِيَة
	Female	1369	12	334	69	365	589	اناث	
	Both Sexes	2802	16	474	237	867	1208	كلا الجنسين	
Qarawat Bani Zeid	Male	823	1	65	154	245	358	ذكور	قَرَاوَة بَنِي زَيْد
	Female	773	-	135	110	199	329	اناث	
	Both Sexes	1596	1	200	264	444	687	كلا الجنسين	
Kafr 'Ein	Male	537	1	61	135	132	208	ذكور	كَفْر عَيْن
	Female	541	-	113	101	121	206	اناث	
	Both Sexes	1078	1	174	236	253	414	كلا الجنسين	
Kafr Malik	Male	897	1	67	241	259	329	ذكور	كَفْر مَالِك
	Female	981	4	211	193	221	352	اناث	
	Both Sexes	1878	5	278	434	480	681	كلا الجنسين	

جدول (6 تابع): السكان الفلسطينيين (5 سنوات فأكثر) حسب التجمع والجنس والالتحاق بالتعليم

Table (6 Cont.): Palestinian Population (5 Years and Over) by Locality, Sex and Educational Attendance

Locality	Sex	التحاق بالتعليم					التجمع	الجنس	
		المجموع Total	غير مبين Not Stated	لم يلتحق ابداً Never Attended	التحق وتخرج Attended and Graduated	التحق وترك Attended and left			ملتحق حالياً Attending
Kafr Ni'ma	Male	1138	-	106	220	378	434	ذكور	كفر نعمة
	Female	1181	-	250	149	326	456	اناث	
	Both Sexes	2319	-	356	369	704	890	كلا الجنسين	
Kobar	Male	1111	1	76	239	320	475	ذكور	كوبار
	Female	1030	2	217	182	257	372	اناث	
	Both Sexes	2141	3	293	421	577	847	كلا الجنسين	
Al Am'ari Camp	Male	1730	1	135	447	561	586	ذكور	مخيم الأمعري
	Female	1636	3	222	325	470	616	اناث	
	Both Sexes	3366	4	357	772	1031	1202	كلا الجنسين	
Al Jalazun Camp	Male	2507	5	184	660	768	890	ذكور	مخيم الجلزون
	Female	2459	7	388	533	627	904	اناث	
	Both Sexes	4966	12	572	1193	1395	1794	كلا الجنسين	
Deir 'Ammar Camp	Male	640	-	55	123	189	273	ذكور	مخيم دير عمار
	Female	631	3	108	94	177	249	اناث	
	Both Sexes	1271	3	163	217	366	522	كلا الجنسين	
Silwad Camp	Male	139	-	12	35	37	55	ذكور	مخيم سلواد
	Female	112	-	14	17	33	48	اناث	
	Both Sexes	251	-	26	52	70	103	كلا الجنسين	
Qaddura Camp	Male	516	-	43	142	130	201	ذكور	مخيم قنورة
	Female	423	-	74	103	109	137	اناث	
	Both Sexes	939	-	117	245	239	338	كلا الجنسين	
Mazari' an Nubani	Male	731	-	53	150	289	239	ذكور	مزارع النوباني
	Female	728	1	161	151	161	254	اناث	
	Both Sexes	1459	1	214	301	450	493	كلا الجنسين	
Ni'lin	Male	1420	1	115	268	486	550	ذكور	نعلين
	Female	1372	1	271	186	338	576	اناث	
	Both Sexes	2792	2	386	454	824	1126	كلا الجنسين	
Yabrud	Male	223	-	23	34	71	95	ذكور	بيروود
	Female	195	1	42	27	64	61	اناث	
	Both Sexes	418	1	65	61	135	156	كلا الجنسين	
Total	Male	86315	84	6160	21278	24372	34421	ذكور	المجموع
	Female	86269	108	14805	18204	20578	32574	اناث	
	Both Sexes	172584	192	20965	39482	44950	66995	كلا الجنسين	

جدول 7: النساء الفلسطينيات (12 سنة فأكثر) اللاتي سبق لهن الزواج حسب فئات العمر بالسنوات وعدد المواليد الذين سبق إنجابهم أحياء وعدد المواليد الباقين على قيد الحياة

Table 7: Ever Married Palestinian Women (12 Years and Over) by Age Groups in Years, Number of Children Ever Born Alive and Number of Children Still Alive

Age	Number of Children Ever Born Alive	عدد المواليد الباقين على قيد الحياة			عدد المواليد الذين سبق إنجابهم أحياء			مجموع النساء (12 سنة فأكثر) اللاتي سبق	عدد النساء حسب عدد المواليد الباقين على قيد الحياة										عدد المواليد الذين سبق إنجابهم أحياء	العمر				
		Number of Children Still Alive			Number of Children Ever				Women With Indicated Number of Children Still Alive															
		كلا الجنسين	إناث	ذكور	كلا الجنسين	إناث	ذكور		Total of Ever Married Women (12 Years and Over)	غير مبين	+ 10	9	8	7	6	5	4	3			2	1	0	
Both Sexes	Female	Male	Both Sexes	Female	Male		Not Stated																	
Less than 20	0	-	-	-	-	-	-	1082	-	-	-	-	-	-	-	-	-	-	-	1082	0	أقل من 20		
	1	592	264	328	601	265	336	601	-	-	-	-	-	-	-	-	-	-	592	9	1			
	2	428	214	214	436	217	219	218	-	-	-	-	-	-	-	-	210	8	-	-	2			
	3	81	40	41	84	42	42	28	-	-	-	-	-	-	-	26	1	1	-	-	-		3	
	4	7	5	2	16	8	8	4	-	-	-	-	-	-	1	-	1	1	-	-	1		4	
	5	-	-	-	-	-	-	-	-	-	-	-	-	-	-	-	-	-	-	-	-		-	5
	6	-	-	-	-	-	-	-	-	-	-	-	-	-	-	-	-	-	-	-	-		-	6
	7	-	-	-	-	-	-	-	-	-	-	-	-	-	-	-	-	-	-	-	-		-	7
	8	-	-	-	-	-	-	-	-	-	-	-	-	-	-	-	-	-	-	-	-		-	8
	9	-	-	-	-	-	-	-	-	-	-	-	-	-	-	-	-	-	-	-	-		-	9
	10 +	-	-	-	-	-	-	-	-	-	-	-	-	-	-	-	-	-	-	-	-		-	+ 10
Not Stated	-	-	-	-	-	-	-	22	22	-	-	-	-	-	-	-	-	-	-	-	-	غير مبين		
Total	1108	523	585	1137	532	605	1955	22	-	-	-	-	-	1	26	212	602	1092	-	-	المجموع			
20 - 24	0	-	-	-	-	-	-	1116	-	-	-	-	-	-	-	-	-	-	-	1116	0	24 - 20		
	1	1185	556	629	1207	567	640	1207	-	-	-	-	-	-	-	-	-	-	1185	22	1			
	2	2763	1281	1482	2804	1295	1509	1402	-	-	-	-	-	-	-	-	1365	33	4	2				
	3	2949	1434	1515	3024	1461	1563	1008	-	-	-	-	-	-	-	942	59	5	2	3				
	4	1573	815	758	1644	844	800	411	-	-	-	-	-	-	354	46	8	3	-	-	4			
	5	533	295	238	575	313	262	115	-	-	-	-	-	81	27	6	1	-	-	-	5			
	6	133	89	44	144	93	51	24	-	-	-	-	17	4	2	1	-	-	-	-	6			
	7	29	17	12	35	17	18	5	-	-	-	-	3	1	-	-	1	-	-	-	7			
	8	10	6	4	16	11	5	2	-	-	-	-	1	-	-	1	-	-	-	-	8			
	9	-	-	-	-	-	-	-	-	-	-	-	-	-	-	-	-	-	-	-	-		9	
	10 +	-	-	-	-	-	-	-	-	-	-	-	-	-	-	-	-	-	-	-	-		+ 10	
Not Stated	-	-	-	-	-	-	-	25	25	-	-	-	-	-	-	-	-	-	-	-	-	غير مبين		
Total	9175	4493	4682	9449	4601	4848	5315	25	-	-	-	4	18	85	383	996	1434	1226	1144	-	المجموع			

جدول (7 تابع): النساء الفلسطينيات (12 سنة فأكثر) اللاتي سبق لهن الزواج حسب فئات العمر بالسنوات وعدد المواليد الذين سبق إنجابهم أحياء وعدد المواليد الباقين على قيد الحياة

Table (7 Cont.): Ever Married Palestinian Women (12 Years and Over) by Age Groups in Years, Number of Children Ever Born Alive and Number of Children Still Alive

Age	Number of Children Ever Born Alive	عدد المواليد الباقين على قيد الحياة			عدد المواليد الذين سبق إنجابهم أحياء			مجموع النساء (12 سنة فأكثر) اللاتي سبق	عدد النساء حسب عدد المواليد الباقين على قيد الحياة											عدد المواليد الذين سبق إنجابهم أحياء	العمر		
		Number of Children Still Alive			Number of Children Ever				Total of Ever Married Women (12 Years and Over)	Women With Indicated Number of Children Still Alive													
		كلا الجنسين	إناث	ذكور	كلا الجنسين	إناث	ذكور			غير مبين	+ 10	9	8	7	6	5	4	3	2			1	0
Both Sexes	Female	Male	Both Sexes	Female	Male	Not Stated																	
25 - 29	0	-	-	-	-	-	-	492	-	-	-	-	-	-	-	-	-	-	-	492	0	29 - 25	
	1	592	289	303	598	293	305	598	-	-	-	-	-	-	-	-	-	-	592	6	1		
	2	1852	857	995	1886	876	1010	943	-	-	-	-	-	-	-	-	-	913	26	4	2		
	3	3722	1708	2014	3777	1736	2041	1259	-	-	-	-	-	-	-	1208	47	4	-	-	3		
	4	4983	2405	2578	5100	2461	2639	1275	-	-	-	-	-	-	1175	86	11	3	-	-	4		
	5	3519	1736	1783	3665	1807	1858	733	-	-	-	-	-	611	102	16	4	-	-	-	-		5
	6	1871	994	877	1998	1043	955	333	-	-	-	-	247	61	14	6	5	-	-	-	-		6
	7	715	371	344	777	404	373	111	-	-	-	66	32	9	4	-	-	-	-	-	-		7
	8	235	121	114	256	129	127	32	-	-	-	18	9	3	2	-	-	-	-	-	-		8
	9	80	39	41	90	44	46	10	-	-	4	3	2	1	-	-	-	-	-	-	-		9
	10 +	35	12	23	52	28	24	5	-	2	-	-	-	1	-	2	-	-	-	-	-		+ 10
Not Stated	-	-	-	-	-	-	21	21	-	-	-	-	-	-	-	-	-	-	-	-	غير مبين		
Total	17604	8532	9072	18199	8821	9378	5812	21	2	4	21	77	284	683	1297	1316	980	625	502	المجموع			
30 - 34	0	-	-	-	-	-	-	296	-	-	-	-	-	-	-	-	-	-	-	296	0	34 - 30	
	1	240	112	128	243	114	129	243	-	-	-	-	-	-	-	-	-	-	240	3	1		
	2	846	352	494	860	357	503	430	-	-	-	-	-	-	-	-	419	8	-	-	3		
	3	2318	1013	1305	2349	1031	1318	783	-	-	-	-	-	-	-	757	22	3	-	-	1		
	4	3825	1712	2113	3888	1748	2140	972	-	-	-	-	-	-	919	46	5	1	-	-	1		
	5	5104	2448	2656	5245	2520	2725	1049	-	-	-	-	-	931	100	13	5	-	-	-	-		5
	6	4659	2267	2392	4830	2344	2486	805	-	-	-	-	669	111	18	5	1	1	-	-	-		6
	7	3520	1818	1702	3703	1902	1801	529	-	-	-	395	94	33	5	2	-	-	-	-	-		7
	8	2112	1131	981	2256	1205	1051	282	-	-	-	190	54	26	10	2	-	-	-	-	-		8
	9	938	531	407	1044	572	472	116	-	-	56	31	17	8	3	1	-	-	-	-	-		9
	10 +	624	335	289	695	373	322	66	-	39	12	9	3	2	1	-	-	-	-	-	-		+ 10
Not Stated	-	-	-	-	-	-	19	19	-	-	-	-	-	-	-	-	-	-	-	-	غير مبين		
Total	24186	11719	12467	25113	12166	12947	5590	19	39	68	230	469	799	1089	1045	823	452	253	304	المجموع			

جدول (7 تابع): النساء الفلسطينيات (12 سنة فأكثر) اللاتي سبق لهن الزواج حسب فئات العمر بالسنوات وعدد المواليد الذين سبق إنجابهم أحياء وعدد المواليد الباقين على قيد الحياة

Table (7 Cont.): Ever Married Palestinian Women (12 Years and Over) by Age Groups in Years, Number of Children Ever Born Alive and Number of Children Still Alive

Age	Number of Children Ever Born Alive	عدد المواليد الباقين على قيد الحياة			عدد المواليد الذين سبق إنجابهم أحياء			مجموع النساء (12 سنة فأكثر) اللاتي سبق	عدد النساء حسب عدد المواليد الباقين على قيد الحياة										عدد المواليد الذين سبق إنجابهم أحياء	العمر	
		Number of Children Still Alive			Number of Children Ever				Total of Ever Married Women (12 Years and Over)	Women With Indicated Number of Children Still Alive											
		كلا الجنسين	إناث	ذكور	كلا الجنسين	إناث	ذكور			غير مبين	+ 10	9	8	7	6	5	4	3			2
Both Sexes	Female	Male	Both Sexes	Female	Male	Not Stated															
35 - 39	0	-	-	-	-	-	200	-	-	-	-	-	-	-	-	-	-	-	200	0	39 - 35
	1	121	59	62	122	60	122	-	-	-	-	-	-	-	-	-	-	121	1	1	
	2	456	198	258	472	205	267	-	-	-	-	-	-	-	-	-	223	10	3	2	
	3	1190	527	663	1218	540	678	-	-	-	-	-	-	-	386	13	6	1	3	3	
	4	2247	1023	1224	2288	1040	1248	-	-	-	-	-	-	540	25	5	2	-	4	4	
	5	3372	1549	1823	3450	1589	1861	-	-	-	-	-	623	57	9	1	-	-	5	5	
	6	3409	1623	1786	3534	1688	1846	-	-	-	-	492	72	23	1	1	-	-	6	6	
	7	4094	2020	2074	4284	2104	2180	-	-	-	468	113	21	7	1	2	-	-	7	7	
	8	3475	1751	1724	3664	1841	1823	-	-	-	322	100	26	6	2	1	1	-	8	8	
	9	2823	1524	1299	3033	1625	1408	-	-	201	88	30	12	4	2	-	-	-	9	9	
	10 +	4233	2169	2064	4760	2415	2345	-	251	107	49	16	8	3	1	-	-	-	+ 10	+ 10	
	Not Stated	-	-	-	-	-	-	19	19	-	-	-	-	-	-	-	-	-	-	غير مبين	
	Total	25420	12443	12977	26825	13107	13718	4676	19	251	308	459	614	651	729	632	423	246	139	205	المجموع
40 - 44	0	-	-	-	-	-	-	164	-	-	-	-	-	-	-	-	-	-	164	0	44 - 40
	1	92	42	50	94	43	51	94	-	-	-	-	-	-	-	-	-	92	2	1	
	2	240	115	125	248	118	130	124	-	-	-	-	-	-	-	-	118	4	2	2	
	3	612	244	368	624	250	374	208	-	-	-	-	-	-	196	12	-	-	3	3	
	4	1333	602	731	1372	621	751	343	-	-	-	-	-	311	27	3	2	-	4	4	
	5	1888	861	1027	1960	901	1059	392	-	-	-	-	-	336	41	14	1	-	5	5	
	6	2395	1100	1295	2502	1150	1352	417	-	-	-	-	332	67	15	2	1	-	6	6	
	7	2785	1330	1455	2912	1389	1523	416	-	-	-	324	67	17	6	2	-	-	7	7	
	8	2788	1341	1447	2944	1419	1525	368	-	-	255	75	33	5	-	-	-	-	8	8	
	9	2538	1238	1300	2745	1327	1418	305	-	179	73	31	17	4	1	-	-	-	9	9	
	10 +	6725	3418	3307	7550	3839	3711	667	-	453	118	62	25	5	3	1	-	-	+ 10	+ 10	
	Not Stated	-	-	-	-	-	-	13	13	-	-	-	-	-	-	-	-	-	-	غير مبين	
	Total	21396	10291	11105	22951	11057	11894	3511	13	453	297	390	455	454	432	375	241	135	98	168	المجموع

جدول (7 تابع): النساء الفلسطينيات (12 سنة فأكثر) اللاتي سبق لهن الزواج حسب فئات العمر بالسنوات وعدد المواليد الذين سبق إنجابهم أحياء وعدد المواليد الباقين على قيد الحياة

Table (7 Cont.): Ever Married Palestinian Women (12 Years and Over) by Age Groups in Years, Number of Children Ever Born Alive and Number of Children Still Alive

Age	Number of Children Ever Born Alive	عدد المواليد الباقين على قيد الحياة			عدد المواليد الذين سبق إنجابهم أحياء			مجموع النساء (12 سنة فأكثر) اللاتي سبق	عدد النساء حسب عدد المواليد الباقين على قيد الحياة										عدد المواليد الذين سبق إنجابهم أحياء	العمر		
		Number of Children Still Alive			Number of Children Ever				Total of Ever Married Women (12 Years and Over)	Women With Indicated Number of Children Still Alive												
		كلا الجنسين	إناث	ذكور	كلا الجنسين	إناث	ذكور			غير مبين	+ 10	9	8	7	6	5	4	3			2	1
Both Sexes	Female	Male	Both Sexes	Female	Male	Not Stated																
45 - 49	0	-	-	-	-	-	-	114	-	-	-	-	-	-	-	-	-	-	-	114	0	49 - 45
	1	70	33	37	71	33	38	71	-	-	-	-	-	-	-	-	-	-	70	1	1	
	2	197	75	122	206	79	127	103	-	-	-	-	-	-	-	-	95	7	1	2	2	
	3	443	186	257	462	193	269	154	-	-	-	-	-	-	-	140	10	3	1	3	3	
	4	878	394	484	920	415	505	230	-	-	-	-	-	-	198	26	3	2	1	4	4	
	5	1288	604	684	1345	628	717	269	-	-	-	-	-	226	32	9	1	1	-	5	5	
	6	1740	807	933	1812	841	971	302	-	-	-	-	246	43	10	3	-	-	-	6	6	
	7	1885	888	997	2030	953	1077	290	-	-	-	195	64	15	14	1	1	-	-	7	7	
	8	2099	1054	1045	2264	1142	1122	283	-	-	-	171	72	31	6	2	1	-	-	8	8	
	9	1888	930	958	2043	995	1048	227	-	-	127	62	25	9	4	-	-	-	-	9	9	
	10 +	5216	2614	2602	5954	2982	2972	517	-	356	80	42	23	12	3	-	1	-	-	+ 10	+ 10	
	Not Stated	-	-	-	-	-	-	21	21	-	-	-	-	-	-	-	-	-	-	-	غير مبين	
	Total	15704	7585	8119	17107	8261	8846	2581	21	356	207	275	315	362	297	256	181	110	83	118	المجموع	
50 - 54	0	-	-	-	-	-	-	114	-	-	-	-	-	-	-	-	-	-	-	114	0	54 - 50
	1	68	27	41	71	27	44	71	-	-	-	-	-	-	-	-	-	-	68	3	1	
	2	190	92	98	210	99	111	105	-	-	-	-	-	-	-	-	90	10	5	2	2	
	3	441	194	247	462	204	258	154	-	-	-	-	-	-	-	136	16	1	1	3	3	
	4	847	393	454	912	421	491	228	-	-	-	-	-	-	173	48	5	1	1	4	4	
	5	1122	521	601	1190	543	647	238	-	-	-	-	-	183	43	11	1	-	-	5	5	
	6	1477	697	780	1590	741	849	265	-	-	-	-	190	49	20	2	2	2	2	6	6	
	7	1659	746	913	1813	826	987	259	-	-	-	159	63	22	13	2	-	-	-	7	7	
	8	1647	775	872	1776	836	940	222	-	-	-	137	55	21	5	3	1	-	-	8	8	
	9	1585	798	787	1764	885	879	196	-	-	97	54	28	7	6	2	-	2	-	9	9	
	10 +	5877	2907	2970	6945	3451	3494	594	-	363	105	58	43	20	2	3	-	-	-	+ 10	+ 10	
	Not Stated	-	-	-	-	-	-	21	21	-	-	-	-	-	-	-	-	-	-	-	غير مبين	
	Total	14913	7150	7763	16733	8033	8700	2467	21	363	202	249	285	301	267	257	200	116	82	124	المجموع	

جدول (7 تابع): النساء الفلسطينيات (12 سنة فأكثر) اللاتي سبق لهن الزواج حسب فئات العمر بالسنوات وعدد المواليد الذين سبق إنجابهم أحياء وعدد المواليد الباقين على قيد الحياة

Table (7 Cont.): Ever Married Palestinian Women (12 Years and Over) by Age Groups in Years, Number of Children Ever Born Alive and Number of Children Still Alive

Age	Number of Children Ever Born Alive	عدد المواليد الباقين على قيد الحياة			عدد المواليد الذين سبق إنجابهم أحياء			مجموع النساء (12 سنة فأكثر) اللاتي سبق	عدد النساء حسب عدد المواليد الباقين على قيد الحياة											عدد المواليد الذين سبق إنجابهم أحياء	العمر	
		Number of Children Still Alive			Number of Children Ever				Women With Indicated Number of Children Still Alive													
		كلا الجنسين	إناث	ذكور	كلا الجنسين	إناث	ذكور		Total of Ever Married Women (12 Years and Over)	غير مبين	+ 10	9	8	7	6	5	4	3	2			1
Both Sexes	Female	Male	Both Sexes	Female	Male		Not Stated															
55 - 59	0	-	-	-	-	-	-	95	-	-	-	-	-	-	-	-	-	-	-	95	0	59 - 55
	1	34	17	17	40	20	20	40	-	-	-	-	-	-	-	-	-	-	34	6	1	
	2	156	74	82	170	81	89	85	-	-	-	-	-	-	-	-	-	74	8	3	2	
	3	301	116	185	315	120	195	105	-	-	-	-	-	-	-	91	14	-	-	-	3	
	4	562	246	316	612	267	345	153	-	-	-	-	-	-	119	22	9	2	1	4		
	5	739	361	378	805	390	415	161	-	-	-	-	-	114	31	14	1	1	-	-	5	
	6	1017	485	532	1122	534	588	187	-	-	-	-	118	45	16	5	2	1	-	-	6	
	7	1376	647	729	1540	714	826	220	-	-	-	118	56	36	7	1	1	1	-	-	7	
	8	1365	661	704	1552	752	800	194	-	-	-	92	49	31	14	7	-	1	-	-	8	
	9	1562	807	755	1782	905	877	198	-	-	82	50	42	14	7	2	1	-	-	-	9	
	10 +	5966	2947	3019	7289	3607	3682	620	-	336	128	73	46	19	12	4	1	-	-	1	+ 10	
Not Stated	-	-	-	-	-	-	22	22	-	-	-	-	-	-	-	-	-	-	-	-	غير مبين	
Total	13078	6361	6717	15227	7390	7837	2080	22	336	210	215	255	238	228	186	135	102	47	106	المجموع		
60 - 64	0	-	-	-	-	-	-	79	-	-	-	-	-	-	-	-	-	-	-	79	0	64 - 60
	1	49	16	33	52	17	35	52	-	-	-	-	-	-	-	-	-	-	49	3	1	
	2	132	58	74	160	76	84	80	-	-	-	-	-	-	-	-	58	16	6	2		
	3	285	105	180	324	123	201	108	-	-	-	-	-	-	-	79	20	8	1	3		
	4	542	235	307	604	270	334	151	-	-	-	-	-	-	109	26	13	2	1	4		
	5	771	347	424	885	393	492	177	-	-	-	-	-	103	44	21	8	1	-	5		
	6	1104	526	578	1236	584	652	206	-	-	-	-	129	42	20	11	3	1	-	6		
	7	1169	561	608	1344	646	698	192	-	-	-	92	50	33	11	4	2	-	-	7		
	8	1520	698	822	1760	836	924	220	-	-	-	104	47	33	23	7	6	-	-	8		
	9	1569	752	817	1809	865	944	201	-	-	78	55	37	18	9	3	1	-	-	9		
	10 +	5525	2651	2874	7192	3527	3665	615	-	260	120	102	64	41	16	9	1	2	-	-	+ 10	
Not Stated	-	-	-	-	-	-	49	49	-	-	-	-	-	-	-	-	-	-	-	-	غير مبين	
Total	12666	5949	6717	15366	7337	8029	2130	49	260	198	261	240	271	226	203	149	106	77	90	المجموع		

جدول (7 تابع): النساء الفلسطينيات (12 سنة فأكثر) اللاتي سبق لهن الزواج حسب فئات العمر بالسنوات وعدد المواليد الذين سبق إنجابهم أحياء وعدد المواليد الباقين على قيد الحياة

Table (7 Cont.): Ever Married Palestinian Women (12 Years and Over) by Age Groups in Years, Number of Children Ever Born Alive and Number of Children Still Alive

Age	Number of Children Ever Born Alive	عدد المواليد الباقين على قيد الحياة			عدد المواليد الذين سبق إنجابهم أحياء			مجموع النساء (12 سنة فأكثر) اللاتي سبق	عدد النساء حسب عدد المواليد الباقين على قيد الحياة										عدد المواليد الذين سبق إنجابهم أحياء	العمر		
		Number of Children Still Alive			Number of Children Ever				Women With Indicated Number of Children Still Alive													
		كلا الجنسين	إناث	ذكور	كلا الجنسين	إناث	ذكور		Total of Ever Married Women (12 Years and Over)	غير مبين	+ 10	9	8	7	6	5	4	3			2	1
Both Sexes	Female	Male	Both Sexes	Female	Male		Not Stated															
65 +	0	-	-	-	-	-	-	146	-	-	-	-	-	-	-	-	-	-	-	146	0	+ 65
	1	111	45	66	125	52	73	125	-	-	-	-	-	-	-	-	-	-	-	111	14	1
	2	247	112	135	306	139	167	153	-	-	-	-	-	-	-	-	-	104	39	10	2	
	3	654	299	355	804	359	445	268	-	-	-	-	-	-	-	159	73	31	5	5	3	
	4	1098	502	596	1312	615	697	328	-	-	-	-	-	-	195	71	46	13	3	3	4	
	5	1920	891	1029	2315	1070	1245	463	-	-	-	-	-	243	110	62	33	13	2	5	5	
	6	2420	1152	1268	2970	1421	1549	495	-	-	-	-	227	106	81	52	21	6	2	6	6	
	7	2809	1304	1505	3500	1615	1885	500	-	-	-	190	114	77	74	29	11	5	-	7	7	
	8	3365	1611	1754	4296	2057	2239	537	-	-	-	155	124	96	74	54	27	7	-	8	8	
	9	3347	1608	1739	4536	2162	2374	504	-	-	107	80	105	81	57	34	27	8	5	-	9	
	10 +	11920	5689	6231	17408	8336	9072	1492	-	411	251	239	199	178	94	65	35	13	7	-	+ 10	
	Not Stated	-	-	-	-	-	-	158	158	-	-	-	-	-	-	-	-	-	-	-	-	غير مبين
	Total	27891	13213	14678	37572	17826	19746	5169	158	411	358	474	618	696	651	613	462	316	230	182	المجموع	
Not Stated	0	-	-	-	-	-	-	-	-	-	-	-	-	-	-	-	-	-	-	-	0	غير مبين
	1	1	-	1	2	-	2	2	-	-	-	-	-	-	-	-	-	-	-	1	1	1
	2	2	-	2	2	-	2	1	-	-	-	-	-	-	-	-	-	1	-	-	2	
	3	-	-	-	-	-	-	-	-	-	-	-	-	-	-	-	-	-	-	-	-	
	4	4	1	3	4	1	3	1	-	-	-	-	-	-	1	-	-	-	-	-	3	
	5	13	7	6	15	9	6	3	-	-	-	-	-	2	-	1	-	-	-	-	4	
	6	6	2	4	6	2	4	1	-	-	-	-	1	-	-	-	-	-	-	-	5	
	7	11	4	7	14	6	8	2	-	-	-	1	-	-	1	-	-	-	-	-	6	
	8	15	5	10	16	5	11	2	-	-	-	1	1	-	-	-	-	-	-	-	7	
	9	-	-	-	-	-	-	-	-	-	-	-	-	-	-	-	-	-	-	-	8	
	10 +	-	-	-	-	-	-	-	-	-	-	-	-	-	-	-	-	-	-	-	9	
	Not Stated	-	-	-	-	-	-	6	6	-	-	-	-	-	-	-	-	-	-	-	+ 10	
	Total	52	19	33	59	23	36	18	6	-	-	1	2	1	2	2	1	1	1	1	غير مبين المجموع	

جدول (7 تابع): النساء الفلسطينيات (12 سنة فأكثر) اللاتي سبق لهن الزواج حسب فئات العمر بالسنوات وعدد المواليد الذين سبق إنجابهم أحياء وعدد المواليد الباقين على قيد الحياة

Table (7 Cont.): Ever Married Palestinian Women (12 Years and Over) by Age Groups in Years, Number of Children Ever Born Alive and Number of Children Still Alive

Age	Number of Children Ever Born Alive	عدد المواليد الباقين على قيد الحياة			عدد المواليد الذين سبق إنجابهم أحياء			مجموع النساء (12 سنة فأكثر) اللاتي سبق	عدد النساء حسب عدد المواليد الباقين على قيد الحياة											عدد المواليد الذين سبق إنجابهم أحياء	العمر	
		Number of Children Still Alive			Number of Children Ever				Women With Indicated Number of Children Still Alive													
		كلا الجنسين	إناث	ذكور	كلا الجنسين	إناث	ذكور		Total of Ever Married Women (12 Years and Over)	غير مبين	+ 10	9	8	7	6	5	4	3	2			1
Both Sexes	Female	Male	Both Sexes	Female	Male		Not Stated															
Total	0	-	-	-	-	-	-	3898	-	-	-	-	-	-	-	-	-	-	-	3898	0	المجموع
	1	3155	1460	1695	3226	1491	1735	3226	-	-	-	-	-	-	-	-	-	-	3155	71	1	
	2	7509	3428	4081	7760	3542	4218	3880	-	-	-	-	-	-	-	-	-	3670	169	41	2	
	3	12996	5866	7130	13443	6059	7384	4481	-	-	-	-	-	-	-	4120	287	62	12	12	3	
	4	17899	8333	9566	18672	8711	9961	4668	-	-	-	-	-	-	4095	423	109	32	9	9	4	
	5	20269	9620	10649	21450	10163	11287	4290	-	-	-	-	-	3453	587	176	56	16	2	5	5	
	6	20231	9742	10489	21744	10441	11303	3624	-	-	-	-	2668	600	219	88	36	11	2	6	6	
	7	20052	9706	10346	21952	10576	11376	3136	-	-	-	2011	654	263	142	42	18	6	-	7	7	
	8	18631	9154	9477	20800	10233	10567	2600	-	-	-	1445	587	300	145	77	37	9	-	8	8	
	9	16330	8227	8103	18846	9380	9466	2094	-	-	931	496	317	167	94	45	29	10	5	-	9	
	10 +	46121	22742	23379	57845	28558	29287	5011	-	2471	921	634	419	286	134	85	38	15	7	1	+ 10	
	Not Stated	-	-	-	-	-	-	396	396	-	-	-	-	-	-	-	-	-	-	-	-	غير مبين
	Total	183193	88278	94915	205738	99154	106584	41304	396	2471	1852	2575	3334	4075	4689	5250	4953	4210	3463	4036	المجموع	

جدول 8: النساء الفلسطينيات (12 سنة فأكثر) اللاتي سبق لهن الزواج حسب الحالة التعليمية وفئات العمر بالسنوات وعدد المواليد الذين سبق إنجابهم أحياء

Table 8: Ever Married Palestinian Women (12 Years and Over) by Educational Attainment, Age Groups in Years and Number of Children Ever Born Alive

Educational Attainment	Age	عدد المواليد الذين سبق إنجابهم أحياء			مجموع النساء (12 سنة فأكثر) اللاتي سبق لهن الزواج	عدد النساء حسب عدد المواليد الذين سبق إنجابهم أحياء												العمر	الحالة التعليمية
		Number of Children Ever Born Alive				Ever Married Women with Indicated Number of Children Ever Born Alive													
		كلا الجنسين Both Sexes	إناث Female	ذكور Male		Total of Ever Married Women (12 Years and Over)	غير مبين Not Stated	+10	9	8	7	6	5	4	3	2	1		
Illiterate	12 - 14	-	-	-	-	-	-	-	-	-	-	-	-	-	-	-	-	14 - 12	أمي
	15 - 19	25	9	16	29	-	-	-	-	-	-	-	-	2	6	7	14	19 - 15	
	20 - 24	286	143	143	132	1	-	-	1	-	2	6	16	31	25	29	21	24 - 20	
	25 - 29	1041	501	540	258	2	-	1	7	14	41	48	60	27	27	17	14	29 - 25	
	30 - 34	1788	870	918	323	3	13	19	42	49	62	46	27	17	13	11	21	34 - 30	
	35 - 39	3997	1893	2104	559	3	122	78	86	68	56	51	20	22	18	10	25	39 - 35	
	40 - 44	4862	2320	2542	618	7	222	86	67	55	44	31	26	11	15	18	36	44 - 40	
	45 - 49	6094	2900	3194	788	7	265	81	83	81	72	50	40	28	27	20	34	49 - 45	
	50 - 54	8312	3994	4318	1106	9	367	106	109	108	81	80	67	47	40	38	54	54 - 50	
	55 - 59	11113	5397	5716	1421	15	511	152	139	135	113	85	71	52	51	32	65	59 - 55	
	60 - 64	12633	6050	6583	1663	33	553	168	188	142	136	118	96	61	61	47	60	64 - 60	
	65+	33787	16056	17731	4533	122	1381	470	483	432	422	381	267	226	125	103	121	+65	
	Not stated	42	17	25	8	-	-	-	2	2	-	2	-	-	-	2	-	غير مبين	
	Total	83980	40150	43830	11438	202	3434	1161	1207	1086	1029	898	690	524	408	334	465	المجموع	
Can Read & Write	12 - 14	-	-	-	-	-	-	-	-	-	-	-	-	-	-	-	-	14 - 12	ملم
	15 - 19	83	40	43	92	1	-	-	-	-	-	-	6	17	31	37	19 - 15		
	20 - 24	848	432	416	372	1	-	-	-	1	8	18	55	91	78	54	66	24 - 20	
	25 - 29	1966	944	1022	516	2	1	3	10	21	55	98	127	84	47	27	41	29 - 25	
	30 - 34	3346	1663	1683	633	1	17	23	60	86	133	109	75	53	30	14	32	34 - 30	
	35 - 39	4764	2307	2457	715	4	122	81	96	107	92	56	45	36	26	15	35	39 - 35	
	40 - 44	4950	2328	2622	669	3	182	69	86	99	68	44	36	28	9	16	29	44 - 40	
	45 - 49	3431	1612	1819	482	3	118	52	66	55	54	40	30	13	18	8	25	49 - 45	
	50 - 54	3427	1649	1778	480	4	134	39	38	59	67	38	35	17	12	11	26	54 - 50	
	55 - 59	1922	948	974	260	2	69	28	27	38	31	17	10	7	14	3	14	59 - 55	
	60 - 64	1369	650	719	200	7	43	20	20	23	29	20	15	10	4	-	9	64 - 60	
	65+	1735	837	898	264	15	65	21	23	28	26	24	18	11	11	12	10	+65	
	Not stated	-	-	-	-	-	-	-	-	-	-	-	-	-	-	-	-	غير مبين	
	Total	27841	13410	14431	4683	43	751	336	426	517	563	464	446	356	266	191	324	المجموع	

جدول (8تابع): النساء الفلسطينيات (12 سنة فأكثر) اللاتي سبق لهن الزواج حسب الحالة التعليمية وفئات العمر بالسنوات وعدد المواليد الذين سبق إنجابهم أحياء

Table (8 Cont.): Ever Married Palestinian Women (12 Years and Over) by Educational Attainment, Age Groups in Years and Number of Children Ever Born Alive

Educational Attainment	Age	عدد المواليد الذين سبق إنجابهم أحياء			مجموع النساء (12 سنة فأكثر) اللاتي سبق لهن الزواج	عدد النساء حسب عدد المواليد الذين سبق إنجابهم أحياء											العمر	الحالة التعليمية	
		Number of Children Ever Born Alive				Ever Married Women with Indicated Number of Children Ever Born Alive													
		كلا الجنسين Both Sexes	إناث Female	ذكور Male		Total of Ever Married Women (12 Years and Over)	غير مبيّن Not Stated	+10	9	8	7	6	5	4	3	2			1
Elementary	12 - 14	-	-	-	8	-	-	-	-	-	-	-	-	-	-	-	8	14 - 12	ابتدائي
	15 - 19	441	201	240	609	7	-	-	-	-	-	-	2	15	89	210	286	19 - 15	
	20 - 24	2968	1495	1473	1308	2	-	-	-	3	9	56	183	346	325	193	191	24 - 20	
	25 - 29	5479	2648	2831	1487	4	2	4	7	46	138	264	397	311	143	90	81	29 - 25	
	30 - 34	7004	3355	3649	1377	4	26	41	102	201	255	260	211	113	45	39	80	34 - 30	
	35 - 39	8232	4088	4144	1308	4	136	117	170	232	191	168	115	58	35	28	54	39 - 35	
	40 - 44	6360	3103	3257	915	1	175	107	123	117	125	90	66	35	25	14	37	44 - 40	
	45 - 49	3638	1784	1854	543	3	90	64	64	77	79	51	39	29	14	10	23	49 - 45	
	50 - 54	2777	1329	1448	415	5	72	38	52	51	61	40	38	22	12	7	17	54 - 50	
	55 - 59	973	450	523	147	2	26	11	13	24	20	20	14	8	5	2	2	59 - 55	
	60 - 64	754	359	395	127	4	15	8	6	20	24	18	16	6	4	2	4	64 - 60	
	65+	1009	446	563	171	5	21	8	16	24	25	29	18	8	8	3	6	+65	
Not stated	-	-	-	-	-	-	-	-	-	-	-	-	-	-	-	-	-	غير مبيّن	
Total	39635	19258	20377	8415	41	563	398	553	795	927	996	1099	951	705	598	789	المجموع		
Preparatory	12 - 14	-	-	-	1	-	-	-	-	-	-	-	-	-	-	-	1	14 - 12	إعدادي
	15 - 19	534	256	278	980	11	-	-	-	-	-	-	2	5	102	307	553	19 - 15	
	20 - 24	3718	1756	1962	1961	12	-	-	1	1	5	34	151	428	605	405	319	24 - 20	
	25 - 29	5451	2625	2826	1615	4	1	2	6	28	84	240	440	385	228	104	93	29 - 25	
	30 - 34	6909	3366	3543	1455	6	10	27	68	144	242	364	268	159	71	47	49	34 - 30	
	35 - 39	4725	2281	2444	828	4	46	49	71	132	124	181	106	50	21	18	26	39 - 35	
	40 - 44	3460	1665	1795	558	1	68	31	59	87	91	87	63	28	12	11	20	44 - 40	
	45 - 49	1877	946	931	301	2	30	20	43	40	49	52	32	10	9	8	6	49 - 45	
	50 - 54	1021	485	536	182	-	15	10	16	18	23	37	32	15	6	4	6	54 - 50	
	55 - 59	619	311	308	110	1	7	5	12	16	13	21	16	11	2	2	4	59 - 55	
	60 - 64	199	97	102	40	1	-	3	2	4	9	6	5	8	-	-	2	64 - 60	
	65+	294	133	161	58	3	2	1	7	6	11	9	6	7	2	1	3	+65	
Not stated	5	3	2	1	-	-	-	-	-	-	1	-	-	-	-	-	غير مبيّن		
Total	28812	13924	14888	8090	45	179	148	285	476	651	1032	1121	1106	1058	907	1082	المجموع		

جدول (8تابع): النساء الفلسطينيات (12 سنة فأكثر) اللاتي سبق لهن الزواج حسب الحالة التعليمية وفئات العمر بالسنوات وعدد المواليد الذين سبق إنجابهم أحياء

Table (8 Cont.): Ever Married Palestinian Women (12 Years and Over) by Educational Attainment, Age Groups in Years and Number of Children Ever Born Alive

Educational Attainment	Age	عدد المواليد الذين سبق إنجابهم أحياء			مجموع النساء (12 سنة فأكثر) اللاتي سبق لهن الزواج	عدد النساء حسب عدد المواليد الذين سبق إنجابهم أحياء												العمر	الحالة التعليمية
		Number of Children Ever Born Alive				Ever Married Women with Indicated Number of Children Ever Born Alive													
		كلا الجنسين Both Sexes	إناث Female	ذكور Male		Total of Ever Married Women (12 Years and Over)	غير مبين Not Stated	+10	9	8	7	6	5	4	3	2	1		
Secondary	12 - 14	-	-	-	-	-	-	-	-	-	-	-	-	-	-	-	-	14 - 12	ثانوي
	15 - 19	51	25	26	226	2	-	-	-	-	-	-	-	3	45	176	19 - 15		
	20 - 24	1274	602	672	1086	5	-	-	-	-	-	1	6	96	290	377	311	24 - 20	
	25 - 29	2916	1440	1476	1089	1	-	-	2	2	14	73	208	320	257	131	81	29 - 25	
	30 - 34	3258	1586	1672	830	3	-	6	6	44	91	167	201	160	72	39	41	34 - 30	
	35 - 39	2785	1371	1414	609	1	6	11	30	49	81	131	142	81	37	14	26	39 - 35	
	40 - 44	1752	848	904	351	1	14	10	20	37	50	77	63	39	12	13	15	44 - 40	
	45 - 49	1070	528	542	215	2	7	6	19	24	28	39	39	26	9	6	10	49 - 45	
	50 - 54	613	300	313	135	2	1	2	7	15	22	17	27	23	12	5	2	54 - 50	
	55 - 59	325	156	169	82	-	-	1	2	2	5	13	32	17	6	-	4	59 - 55	
	60 - 64	242	99	143	61	2	-	1	4	2	4	11	12	16	5	2	2	64 - 60	
	65+	234	119	115	62	7	1	-	-	7	7	9	12	9	4	4	2	+65	
	Not stated	6	2	4	1	-	-	-	-	-	1	-	-	-	-	-	-	غير مبين	
Total	14526	7076	7450	4747	26	29	37	90	182	303	538	742	787	707	636	670	المجموع		
Associate Diploma	12 - 14	-	-	-	-	-	-	-	-	-	-	-	-	-	-	-	-	14 - 12	دبلوم متوسط
	15 - 19	1	-	1	6	-	-	-	-	-	-	-	-	-	-	1	5	19 - 15	
	20 - 24	252	132	120	282	2	-	-	-	-	-	-	-	11	61	97	111	24 - 20	
	25 - 29	908	454	454	486	4	1	-	-	-	1	9	33	102	155	98	83	29 - 25	
	30 - 34	1758	829	929	541	1	-	-	2	4	19	77	145	151	74	34	34	34 - 30	
	35 - 39	1368	692	676	347	2	-	1	3	15	35	81	90	64	23	17	16	39 - 35	
	40 - 44	927	474	453	221	-	3	1	9	18	27	36	51	29	22	11	14	44 - 40	
	45 - 49	599	301	298	138	1	2	3	7	9	14	27	33	18	8	8	8	49 - 45	
	50 - 54	345	152	193	85	-	-	1	-	6	7	19	20	18	10	3	1	54 - 50	
	55 - 59	81	38	43	23	1	-	-	1	1	3	4	2	4	4	-	3	59 - 55	
	60 - 64	67	36	31	20	1	-	-	-	1	2	1	6	4	3	1	1	64 - 60	
	65+	25	8	17	8	-	-	-	-	-	-	-	3	4	-	1	-	+65	
	Not stated	-	-	-	-	-	-	-	-	-	-	-	-	-	-	-	-	غير مبين	
Total	6331	3116	3215	2157	12	6	6	22	54	108	254	383	405	360	271	276	المجموع		

جدول (8 تابع): النساء الفلسطينيات (12 سنة فأكثر) اللاتي سبق لهن الزواج حسب الحالة التعليمية وفئات العمر بالسنوات وعدد المواليد الذين سبق إنجابهم أحياء

Table (8 Cont.): Ever Married Palestinian Women (12 Years and Over) by Educational Attainment, Age Groups in Years and Number of Children Ever Born Alive

Educational Attainment	Age	عدد المواليد الذين سبق إنجابهم أحياء			مجموع النساء (12 سنة فأكثر) اللاتي سبق لهن الزواج	عدد النساء حسب عدد المواليد الذين سبق إنجابهم أحياء												العمر	الحالة التعليمية
		Number of Children Ever Born Alive				Ever Married Women with Indicated Number of Children Ever Born Alive													
		كلا الجنسين Both Sexes	إناث Female	ذكور Male		Total of Ever Married Women (12 Years and Over)	غير مبين Not Stated	+10	9	8	7	6	5	4	3	2	1		
Bachelor	12 - 14	-	-	-	-	-	-	-	-	-	-	-	-	-	-	-	-	14 - 12	بكالوريوس
	15 - 19	-	-	-	-	-	-	-	-	-	-	-	-	-	-	-	-	19 - 15	
	20 - 24	88	39	49	164	1	-	-	-	-	-	-	3	15	49	96	24 - 20		
	25 - 29	413	200	213	342	3	-	-	-	-	1	9	27	82	127	93	29 - 25		
	30 - 34	973	456	517	388	1	-	-	1	1	3	24	43	126	110	50	29	34 - 30	
	35 - 39	784	393	391	247	1	1	-	1	9	9	21	46	76	58	15	10	39 - 35	
	40 - 44	477	241	236	136	-	-	-	2	1	9	25	34	33	18	4	10	44 - 40	
	45 - 49	240	117	123	74	1	-	1	-	3	5	7	13	22	9	9	4	49 - 45	
	50 - 54	106	56	50	38	1	-	-	-	-	3	4	8	6	8	2	6	54 - 50	
	55 - 59	65	32	33	19	1	-	-	-	3	1	1	4	4	2	1	2	59 - 55	
	60 - 64	22	8	14	6	1	-	-	-	-	2	1	-	1	1	-	-	64 - 60	
	65+	19	7	12	6	-	-	-	-	-	-	3	1	-	-	-	2	+65	
Not stated	-	-	-	-	-	-	-	-	-	-	-	-	-	-	-	-	-	غير مبين	
Total		3187	1549	1638	1420	10	1	1	4	17	32	87	158	298	303	257	252	المجموع	
More Than Bachelor	12 - 14	-	-	-	-	-	-	-	-	-	-	-	-	-	-	-	-	14 - 12	أعلى من بكالوريوس
	15 - 19	-	-	-	-	-	-	-	-	-	-	-	-	-	-	-	-	19 - 15	
	20 - 24	1	-	1	2	-	-	-	-	-	-	-	-	-	-	1	1	24 - 20	
	25 - 29	12	3	9	11	-	-	-	-	-	-	-	1	3	3	4	4	29 - 25	
	30 - 34	59	33	26	37	-	-	-	-	-	1	2	4	13	8	9	9	34 - 30	
	35 - 39	113	58	55	52	-	-	-	-	-	-	6	18	15	5	8	8	39 - 35	
	40 - 44	65	34	31	31	-	-	-	-	-	1	4	5	11	7	3	3	44 - 40	
	45 - 49	61	28	33	26	1	-	-	-	-	1	4	8	7	2	3	3	49 - 45	
	50 - 54	42	22	20	15	-	-	-	-	1	-	2	-	5	5	-	2	54 - 50	
	55 - 59	16	6	10	6	-	-	-	-	-	-	2	2	1	-	1	1	59 - 55	
	60 - 64	5	2	3	2	-	-	-	-	-	-	-	1	1	-	-	-	64 - 60	
	65+	3	3	-	1	-	-	-	-	-	-	-	1	-	-	-	-	+65	
Not stated	-	-	-	-	-	-	-	-	-	-	-	-	-	-	-	-	-	غير مبين	
Total		377	189	188	183	1	-	-	-	1	-	5	18	45	56	26	31	المجموع	

جدول (8 تابع): النساء الفلسطينيات (12 سنة فأكثر) اللاتي سبق لهن الزواج حسب الحالة التعليمية وفئات العمر بالسنوات وعدد المواليد الذين سبق إنجابهم أحياء

Table (8 Cont.): Ever Married Palestinian Women (12 Years and Over) by Educational Attainment, Age Groups in Years and Number of Children Ever Born Alive

Educational Attainment	Age	عدد المواليد الذين سبق إنجابهم أحياء			مجموع النساء (12 سنة فأكثر) اللاتي سبق لهن الزواج	عدد النساء حسب عدد المواليد الذين سبق إنجابهم أحياء												العمر	الحالة التعليمية
		Number of Children Ever Born Alive				Ever Married Women with Indicated Number of Children Ever Born Alive													
		كلا الجنسين Both Sexes	إناث Female	ذكور Male		Total of Ever Married Women (12 Years and Over)	غير مبيّن Not Stated	+10	9	8	7	6	5	4	3	2	1		
Not Stated	12 - 14	-	-	-	-	-	-	-	-	-	-	-	-	-	-	-	-	14 - 12	غير مبيّن
	15 - 19	2	1	1	4	1	-	-	-	-	-	-	-	1	-	2	19 - 15		
	20 - 24	14	2	12	8	1	-	-	-	-	-	-	2	3	2	-	24 - 20		
	25 - 29	13	6	7	8	1	-	-	-	-	-	1	2	1	1	2	29 - 25		
	30 - 34	18	8	10	6	-	-	-	1	-	-	1	-	-	2	1	1	34 - 30	
	35 - 39	57	24	33	11	-	2	-	1	-	1	1	2	1	3	-	-	39 - 35	
	40 - 44	98	44	54	12	-	3	1	2	2	3	1	-	-	-	-	-	44 - 40	
	45 - 49	97	45	52	14	1	5	-	1	1	1	2	-	-	2	-	1	49 - 45	
	50 - 54	90	46	44	11	-	5	-	-	1	1	1	1	1	-	1	-	54 - 50	
	55 - 59	113	52	61	12	-	7	1	-	1	1	-	2	-	-	-	-	59 - 55	
	60 - 64	75	36	39	11	-	4	1	-	-	-	2	1	1	1	-	1	64 - 60	
	65+	466	217	249	66	6	22	4	8	3	4	8	3	2	3	1	2	+65	
	Not stated	6	1	5	8	6	-	-	-	-	-	-	1	-	1	-	-	غير مبيّن	
	Total	1049	482	567	171	16	48	7	13	8	11	16	11	9	17	6	9	المجموع	
Total	12 - 14	-	-	-	9	-	-	-	-	-	-	-	-	-	-	-	9	14 - 12	المجموع
	15 - 19	1137	532	605	1946	22	-	-	-	-	-	-	4	28	218	601	1073	19 - 15	
	20 - 24	9449	4601	4848	5315	25	-	-	2	5	24	115	411	1008	1402	1207	1116	24 - 20	
	25 - 29	18199	8821	9378	5812	21	5	10	32	111	333	733	1275	1259	943	598	492	29 - 25	
	30 - 34	25113	12166	12947	5590	19	66	116	282	529	805	1049	972	783	430	243	296	34 - 30	
	35 - 39	26825	13107	13718	4676	19	435	337	458	612	589	690	572	406	236	122	200	39 - 35	
	40 - 44	22951	11057	11894	3511	13	667	305	368	416	417	392	343	208	124	94	164	44 - 40	
	45 - 49	17107	8261	8846	2581	21	517	227	283	290	302	269	230	154	103	71	114	49 - 45	
	50 - 54	16733	8033	8700	2467	21	594	196	222	259	265	238	228	154	105	71	114	54 - 50	
	55 - 59	15227	7390	7837	2080	22	620	198	194	220	187	161	153	105	85	40	95	59 - 55	
	60 - 64	15366	7337	8029	2130	49	615	201	220	192	206	177	151	108	80	52	79	64 - 60	
	65+	37572	17826	19746	5169	158	1492	504	537	500	495	463	328	268	153	125	146	+65	
	Not stated	59	23	36	18	6	-	-	2	2	1	3	1	-	1	2	-	غير مبيّن	
	Total	205738	99154	106584	41304	396	5011	2094	2600	3136	3624	4290	4668	4481	3880	3226	3898	المجموع	

جدول 9: النساء الفلسطينيات (12 سنة فأكثر) اللاتي سبق لهن الزواج حسب الحالة التعليمية وفئات العمر بالسنوات وعدد المواليد الباقين على قيد الحياة

Table 9: Ever Married Palestinian Women (12 Years and Over) by Educational Attainment, Age Groups in Years and Number of Children Still Alive

Educational Attainment	Age	عدد المواليد الباقين على قيد الحياة			مجموع النساء (12 سنة فأكثر) اللاتي سبق لهن الزواج	عدد النساء حسب عدد المواليد الباقين على قيد الحياة												العمر	الحالة التعليمية
		Number of Children Still Alive				Ever Married Women with Indicated Number of Children Still Alive													
		كلا الجنسين Both Sexes	إناث Female	ذكور Male		غير مبين Not Stated	+10	9	8	7	6	5	4	3	2	1	0		
Illiterate	12 - 14	-	-	-	-	-	-	-	-	-	-	-	-	-	-	-	-	14 - 12	أمي
	15 - 19	25	9	16	29	-	-	-	-	-	-	-	-	2	6	7	14	19 - 15	
	20 - 24	276	141	135	132	1	-	-	1	2	5	13	33	26	29	22	24 - 20		
	25 - 29	982	477	505	258	2	-	4	12	33	49	60	34	31	19	14	29 - 25		
	30 - 34	1693	821	872	323	3	8	14	33	50	64	54	28	20	15	13	21	34 - 30	
	35 - 39	3700	1746	1954	559	3	71	75	95	74	73	59	28	25	19	12	25	39 - 35	
	40 - 44	4379	2077	2302	618	7	149	84	95	66	57	40	33	14	18	19	36	44 - 40	
	45 - 49	5425	2568	2857	788	7	191	69	93	97	93	67	43	41	26	25	36	49 - 45	
	50 - 54	7194	3447	3747	1106	9	216	119	135	122	111	92	87	64	47	43	61	54 - 50	
	55 - 59	9347	4532	4815	1421	15	271	163	159	178	158	128	96	75	63	40	75	59 - 55	
	60 - 64	10229	4802	5427	1663	33	228	171	229	193	197	157	135	102	80	69	69	64 - 60	
	65+	24694	11700	12994	4533	122	368	325	429	543	607	566	528	412	281	199	153	+65	
	Not stated	35	13	22	8	-	-	1	2	-	1	1	1	-	1	1	غير مبين		
Total	67979	32333	35646	11438	202	1502	1020	1273	1338	1395	1218	1052	823	612	476	527	المجموع		
Can Read & Write	12 - 14	-	-	-	-	-	-	-	-	-	-	-	-	-	-	-	14 - 12	ملم	
	15 - 19	78	38	40	92	1	-	-	-	-	-	-	5	16	31	39	19 - 15		
	20 - 24	818	421	397	372	1	-	-	1	6	14	52	92	83	55	68	24 - 20		
	25 - 29	1883	903	980	516	2	1	2	7	16	48	91	135	90	51	31	42		29 - 25
	30 - 34	3180	1579	1601	633	1	11	11	50	76	136	123	88	57	34	14	32		34 - 30
	35 - 39	4445	2168	2277	715	4	67	86	95	125	93	70	58	35	28	19	35		39 - 35
	40 - 44	4552	2131	2421	669	3	122	74	91	109	73	60	45	33	12	18	29		44 - 40
	45 - 49	3139	1466	1673	482	3	72	56	63	68	65	49	32	18	19	12	25		49 - 45
	50 - 54	3052	1465	1587	480	4	83	40	51	64	68	48	40	24	19	13	26		54 - 50
	55 - 59	1704	854	850	260	2	43	28	30	38	30	35	11	10	16	3	14		59 - 55
	60 - 64	1199	565	634	200	7	21	19	19	28	33	23	24	8	7	2	9		64 - 60
	65+	1387	686	701	264	15	24	16	25	34	36	26	26	15	15	18	14		+65
	Not stated	-	-	-	-	-	-	-	-	-	-	-	-	-	-	-	-		غير مبين
Total	25437	12276	13161	4683	43	444	332	431	559	588	539	511	387	300	216	333	المجموع		

جدول (9 تابع): النساء الفلسطينيات (12 سنة فأكثر) اللاتي سبق لهن الزواج حسب الحالة التعليمية وفئات العمر بالسنوات وعدد المواليد الباقين على قيد الحياة

Table (9 Cont.): Ever Married Palestinian Women (12 Years and Over) by Educational Attainment, Age Groups in Years and Number of Children Still Alive

Educational Attainment	Age	عدد المواليد الباقين على قيد الحياة			مجموع النساء (12 سنة فأكثر) اللاتي سبق لهن الزواج	عدد النساء حسب عدد المواليد الباقين على قيد الحياة												العمر	الحالة التعليمية	
		Number of Children Still Alive				Ever Married Women with Indicated Number of Children Still Alive														
		كلا الجنسين Both Sexes	إناث Female	ذكور Male		Total of Ever Married Women (12 Years and Over)	غير مبين Not Stated	+10	9	8	7	6	5	4	3	2	1			0
Elementary	12 - 14	-	-	-	8	-	-	-	-	-	-	-	-	-	-	-	-	8	14 - 12	ابتدائي
	15 - 19	432	199	233	609	7	-	-	-	-	-	-	1	15	87	209	290	19 - 15		
	20 - 24	2869	1451	1418	1308	2	-	-	-	2	8	37	179	338	346	200	196	24 - 20		
	25 - 29	5279	2546	2733	1487	4	1	1	6	29	118	253	408	332	157	94	84	29 - 25		
	30 - 34	6713	3213	3500	1377	4	14	25	83	178	258	290	233	122	48	38	84	34 - 30		
	35 - 39	7805	3868	3937	1308	4	79	105	167	233	220	186	127	61	39	32	55	39 - 35		
	40 - 44	5940	2899	3041	915	1	115	93	135	136	134	106	72	42	28	15	38	44 - 40		
	45 - 49	3402	1688	1714	543	3	62	57	67	70	95	54	53	31	15	13	23	49 - 45		
	50 - 54	2558	1228	1330	415	5	48	33	46	59	61	51	49	25	10	10	18	54 - 50		
	55 - 59	879	408	471	147	2	16	11	11	22	24	22	18	10	7	1	3	59 - 55		
	60 - 64	678	324	354	127	4	8	5	9	15	26	21	19	9	4	2	5	64 - 60		
	65+	918	401	517	171	5	10	10	11	27	24	29	25	11	9	4	6	+65		
Not stated	-	-	-	-	-	-	-	-	-	-	-	-	-	-	-	-	-	غير مبين		
Total	37473	18225	19248	8415	41	353	340	535	771	968	1049	1184	996	750	618	810	المجموع			
Preparatory	12 - 14	-	-	-	1	-	-	-	-	-	-	-	-	-	-	-	-	1	14 - 12	إعدادي
	15 - 19	519	251	268	980	11	-	-	-	-	-	-	-	4	99	309	557	19 - 15		
	20 - 24	3610	1714	1896	1961	12	-	-	-	-	2	29	133	426	618	407	334	24 - 20		
	25 - 29	5279	2550	2729	1615	4	-	1	3	18	74	215	447	409	235	116	93	29 - 25		
	30 - 34	6678	3253	3425	1455	6	6	16	57	125	241	356	300	173	73	51	51	34 - 30		
	35 - 39	4515	2191	2324	828	4	29	33	71	122	142	191	114	51	24	21	26	39 - 35		
	40 - 44	3303	1592	1711	558	1	51	33	49	86	99	92	65	38	11	12	21	44 - 40		
	45 - 49	1783	900	883	301	2	22	16	36	45	55	53	36	9	13	8	6	49 - 45		
	50 - 54	959	460	499	182	-	11	7	13	20	25	36	26	28	6	4	6	54 - 50		
	55 - 59	581	297	284	110	1	5	5	10	10	15	24	20	11	3	2	4	59 - 55		
	60 - 64	180	89	91	40	1	-	2	1	2	9	7	5	9	2	-	2	64 - 60		
	65+	274	130	144	58	3	1	2	5	4	12	10	7	6	4	1	3	+65		
Not stated	5	3	2	1	-	-	-	-	-	-	1	-	-	-	-	-	غير مبين			
Total	27686	13430	14256	8090	45	125	115	245	432	674	1014	1153	1164	1088	931	1104	المجموع			

جدول (9 تابع): النساء الفلسطينيات (12 سنة فأكثر) اللاتي سبق لهن الزواج حسب الحالة التعليمية وفئات العمر بالسنوات وعدد المواليد الباقين على قيد الحياة

Table (9 Cont.): Ever Married Palestinian Women (12 Years and Over) by Educational Attainment, Age Groups in Years and Number of Children Still Alive

Educational Attainment	Age	عدد المواليد الباقين على قيد الحياة			مجموع النساء (12 سنة فأكثر) اللاتي سبق لهن الزواج	عدد النساء حسب عدد المواليد الباقين على قيد الحياة												العمر	الحالة التعليمية
		Number of Children Still Alive				Ever Married Women with Indicated Number of Children Still Alive													
		كلا الجنسين Both Sexes	إناث Female	ذكور Male		غير مبين Not Stated	+10	9	8	7	6	5	4	3	2	1	0		
Secondary	12 - 14	-	-	-	-	-	-	-	-	-	-	-	-	-	-	-	-	14 - 12	ثانوي
	15 - 19	51	25	26	226	2	-	-	-	-	-	-	-	-	3	45	176	19 - 15	
	20 - 24	1249	594	655	1086	5	-	-	-	-	-	-	6	91	283	386	315	24 - 20	
	25 - 29	2863	1413	1450	1089	1	-	-	1	2	10	67	207	318	264	136	83	29 - 25	
	30 - 34	3155	1542	1613	830	3	-	2	5	34	80	171	210	160	81	42	42	34 - 30	
	35 - 39	2686	1326	1360	609	1	3	8	26	41	83	122	158	85	38	15	29	39 - 35	
	40 - 44	1701	827	874	351	1	13	9	10	40	52	73	69	42	13	13	16	44 - 40	
	45 - 49	1012	501	511	215	2	3	6	10	27	29	41	40	30	11	6	10	49 - 45	
	50 - 54	594	291	303	135	2	1	2	3	15	23	18	26	25	12	6	2	54 - 50	
	55 - 59	317	152	165	82	-	-	-	1	2	6	14	30	19	6	-	4	59 - 55	
	60 - 64	224	90	134	61	2	-	1	1	2	3	12	14	15	6	2	3	64 - 60	
	65+	213	110	103	62	7	-	-	-	3	8	9	14	10	4	5	2	+65	
	Not stated	6	2	4	1	-	-	-	-	-	1	-	-	-	-	-	-	-	
Total	14071	6873	7198	4747	26	20	28	57	166	295	527	774	795	721	656	682	المجموع		
Associate Diploma	12 - 14	-	-	-	-	-	-	-	-	-	-	-	-	-	-	-	-	14 - 12	دبلوم متوسط
	15 - 19	1	-	1	6	-	-	-	-	-	-	-	-	-	-	1	5	19 - 15	
	20 - 24	250	131	119	282	2	-	-	-	-	-	-	-	11	60	97	112	24 - 20	
	25 - 29	887	439	448	486	4	-	-	-	-	1	7	32	102	157	98	85	29 - 25	
	30 - 34	1733	821	912	541	1	-	-	1	4	18	70	144	160	74	35	34	34 - 30	
	35 - 39	1325	672	653	347	2	-	-	3	10	30	82	93	69	21	20	17	39 - 35	
	40 - 44	894	452	442	221	-	-	3	7	16	26	36	52	33	23	10	15	44 - 40	
	45 - 49	577	287	290	138	1	2	3	5	6	16	25	35	21	7	9	8	49 - 45	
	50 - 54	331	145	186	85	-	-	1	-	3	9	17	19	21	10	3	2	54 - 50	
	55 - 59	79	37	42	23	1	-	-	1	1	2	4	3	4	4	-	3	59 - 55	
	60 - 64	63	36	27	20	1	-	-	-	-	2	2	6	3	3	2	1	64 - 60	
	65+	24	8	16	8	-	-	-	-	-	-	-	2	5	-	1	-	+65	
	Not stated	-	-	-	-	-	-	-	-	-	-	-	-	-	-	-	-	-	
Total	6164	3028	3136	2157	12	2	7	17	40	104	243	386	429	359	276	282	المجموع		

جدول (9 تابع): النساء الفلسطينيات (12 سنة فأكثر) اللاتي سبق لهن الزواج حسب الحالة التعليمية وفئات العمر بالسنوات وعدد المواليد الباقين على قيد الحياة

Table (9 Cont.): Ever Married Palestinian Women (12 Years and Over) by Educational Attainment, Age Groups in Years and Number of Children Still Alive

Educational Attainment	Age	عدد المواليد الباقين على قيد الحياة			مجموع النساء (12 سنة فأكثر) اللاتي سبق لهن الزواج	عدد النساء حسب عدد المواليد الباقين على قيد الحياة												العمر	الحالة التعليمية
		Number of Children Still Alive				Ever Married Women with Indicated Number of Children Still Alive													
		كلا الجنسين Both Sexes	إناث Female	ذكور Male		غير مبين Not Stated	+10	9	8	7	6	5	4	3	2	1	0		
Bachelor	12 - 14	-	-	-	-	-	-	-	-	-	-	-	-	-	-	-	-	14 - 12	بكالوريوس
	15 - 19	-	-	-	-	-	-	-	-	-	-	-	-	-	-	-	-	19 - 15	
	20 - 24	88	39	49	164	1	-	-	-	-	-	-	3	15	49	96	24 - 20		
	25 - 29	407	195	212	342	3	-	-	-	-	1	8	27	81	127	95	29 - 25		
	30 - 34	960	450	510	388	1	-	-	1	1	2	24	40	126	112	51	30	34 - 30	
	35 - 39	777	391	386	247	1	1	-	1	9	9	18	46	79	58	15	10	39 - 35	
	40 - 44	471	239	232	136	-	-	-	2	1	8	24	34	34	19	4	10	44 - 40	
	45 - 49	228	113	115	74	1	-	-	1	1	7	5	13	22	10	8	6	49 - 45	
	50 - 54	103	54	49	38	1	-	-	-	-	3	2	9	7	8	2	6	54 - 50	
	55 - 59	65	32	33	19	1	-	-	-	3	1	1	4	4	2	1	2	59 - 55	
	60 - 64	21	8	13	6	1	-	-	-	-	1	2	-	1	1	-	-	64 - 60	
	65+	18	7	11	6	-	-	-	-	-	-	2	2	-	-	-	2	+65	
Not stated	-	-	-	-	-	-	-	-	-	-	-	-	-	-	-	-	-	غير مبين	
Total		3138	1528	1610	1420	10	1	-	5	15	31	79	156	303	306	257	257	المجموع	
More Than Bachelor	12 - 14	-	-	-	-	-	-	-	-	-	-	-	-	-	-	-	-	14 - 12	أعلى من بكالوريوس
	15 - 19	-	-	-	-	-	-	-	-	-	-	-	-	-	-	-	-	19 - 15	
	20 - 24	1	-	1	2	-	-	-	-	-	-	-	-	-	-	1	1	24 - 20	
	25 - 29	12	3	9	11	-	-	-	-	-	-	-	-	1	3	3	4	29 - 25	
	30 - 34	59	33	26	37	-	-	-	-	-	1	2	4	13	8	9	9	34 - 30	
	35 - 39	112	58	54	52	-	-	-	-	-	-	-	6	17	16	5	8	39 - 35	
	40 - 44	65	34	31	31	-	-	-	-	-	1	4	5	11	7	3	3	44 - 40	
	45 - 49	61	28	33	26	1	-	-	-	-	1	4	8	7	2	3	3	49 - 45	
	50 - 54	40	20	20	15	-	-	-	-	1	-	2	-	5	4	-	3	54 - 50	
	55 - 59	16	6	10	6	-	-	-	-	-	-	-	2	2	1	-	1	59 - 55	
	60 - 64	5	2	3	2	-	-	-	-	-	-	-	-	1	1	-	-	64 - 60	
	65+	3	3	-	1	-	-	-	-	-	-	-	-	1	-	-	-	+65	
Not stated	-	-	-	-	-	-	-	-	-	-	-	-	-	-	-	-	-	غير مبين	
Total		374	187	187	183	1	-	-	-	1	-	5	18	44	56	26	32	المجموع	

جدول (9 تابع): النساء الفلسطينيات (12 سنة فأكثر) اللاتي سبق لهن الزواج حسب الحالة التعليمية وفئات العمر بالسنوات وعدد المواليد الباقين على قيد الحياة

Table (9 Cont.): Ever Married Palestinian Women (12 Years and Over) by Educational Attainment, Age Groups in Years and Number of Children Still Alive

Educational Attainment	Age	عدد المواليد الباقين على قيد الحياة			مجموع النساء (12 سنة فأكثر) اللاتي سبق لهن الزواج	عدد النساء حسب عدد المواليد الباقين على قيد الحياة												العمر	الحالة التعليمية	
		Number of Children Still Alive				Ever Married Women with Indicated Number of Children Still Alive														
		كلا الجنسين Both Sexes	إناث Female	ذكور Male		Total of Ever Married Women (12 Years and Over)	غير مبين Not Stated	+10	9	8	7	6	5	4	3	2	1			0
Not Stated	12 - 14	-	-	-	-	-	-	-	-	-	-	-	-	-	-	-	-	-	14 - 12	غير مبين
	15 - 19	2	1	1	4	1	-	-	-	-	-	-	-	1	-	2	-	19 - 15		
	20 - 24	14	2	12	8	1	-	-	-	-	-	-	2	3	2	-	-	24 - 20		
	25 - 29	12	6	6	8	1	-	-	-	-	-	-	3	1	1	2	-	29 - 25		
	30 - 34	15	7	8	6	-	-	-	1	-	-	-	1	2	1	1	-	34 - 30		
	35 - 39	55	23	32	11	-	1	1	1	-	1	1	2	1	3	-	-	39 - 35		
	40 - 44	91	40	51	12	-	3	1	1	1	5	-	1	-	-	-	-	44 - 40		
	45 - 49	77	34	43	14	1	4	-	-	1	2	2	-	1	2	-	1	49 - 45		
	50 - 54	82	40	42	11	-	4	-	1	1	1	1	1	1	-	1	-	54 - 50		
	55 - 59	90	43	47	12	-	1	3	3	1	2	-	2	-	-	-	-	59 - 55		
	60 - 64	67	33	34	11	-	3	-	2	-	2	-	1	2	-	1	-	64 - 60		
65+	360	168	192	66	6	8	5	4	7	9	9	9	2	3	2	2	+65			
Not stated	6	1	5	8	6	-	-	-	-	-	-	1	-	1	-	-	غير مبين			
Total	871	398	473	171	16	24	10	12	12	20	15	16	12	18	7	9	المجموع			
Total	12 - 14	-	-	-	9	-	-	-	-	-	-	-	-	-	-	-	9	14 - 12	المجموع	
	15 - 19	1108	523	585	1946	22	-	-	-	-	-	1	26	212	602	1083	19 - 15			
	20 - 24	9175	4493	4682	5315	25	-	-	4	18	85	383	996	1434	1226	1144	24 - 20			
	25 - 29	17604	8532	9072	5812	21	2	4	21	77	284	683	1297	1316	980	625	502	29 - 25		
	30 - 34	24186	11719	12467	5590	19	39	68	230	469	799	1089	1045	823	452	253	304	34 - 30		
	35 - 39	25420	12443	12977	4676	19	251	308	459	614	651	729	632	423	246	139	205	39 - 35		
	40 - 44	21396	10291	11105	3511	13	453	297	390	455	454	432	375	241	135	98	168	44 - 40		
	45 - 49	15704	7585	8119	2581	21	356	207	275	315	362	297	256	181	110	83	118	49 - 45		
	50 - 54	14913	7150	7763	2467	21	363	202	249	285	301	267	257	200	116	82	124	54 - 50		
	55 - 59	13078	6361	6717	2080	22	336	210	215	255	238	228	186	135	102	47	106	59 - 55		
	60 - 64	12666	5949	6717	2130	49	260	198	261	240	271	226	203	149	106	77	90	64 - 60		
65+	27891	13213	14678	5169	158	411	358	474	618	696	651	613	462	316	230	182	+65			
Not stated	52	19	33	18	6	-	-	1	2	1	2	2	1	1	1	1	غير مبين			
Total	183193	88278	94915	41304	396	2471	1852	2575	3334	4075	4689	5250	4953	4210	3463	4036	المجموع			

جدول 10: النساء الفلسطينيات (12 سنة فأكثر) اللاتي سبق لهن الزواج حسب مدة الحياة الزوجية بالسنوات والمهنة الرئيسية وعدد المواليد الذين سبق إنجابهم أحياء

Table 10: Ever Married Palestinian Women (12 Years and Over) by Duration of Marriage in Years, Main Occupation and Number of Children Ever Born Alive

Duration of Marriage	Main Occupation	عدد المواليد الذين سبق إنجابهم أحياء			مجموع النساء (12 سنة فأكثر) اللاتي سبق لهن الزواج	عدد النساء حسب عدد المواليد الذين سبق إنجابهم أحياء											مدة الحياة الزوجية		
		Number of Children Ever Born Alive				Women With Indicated Number of Children Ever Born Alive													
		كلا الجنسين Both Sexes	إناث Female	ذكور Male		Total of Ever Married Women (12 Years and Over)	غير مبين Not Stated	+ 10	9	8	7	6	5	4	3	2		1	0
0 - 4	Legislators and Managers	51	27	24	70	-	-	-	-	-	-	-	-	-	8	35	27	المشروعون وموظفو الإدارة العليا المتخصصون الفنيون والمتخصصون المساعدون الكتيبة العاملون في الخدمات والباعة في المحلات التجارية والأسواق العمال المهرة في الزراعة وصيد الأسماك العاملون في الحرف وما إليها من المهن مشغلو الآلات ومجموعها المهن الأولية غير مبين المجموع بلا مهن	4 - 0
	Professionals	222	113	109	277	3	-	-	-	-	-	1	-	8	43	107	115		
	Technicians and Associate Professionals	212	105	107	251	-	-	-	-	-	-	-	-	8	57	74	112		
	Clerks	122	53	69	177	2	-	-	-	-	-	-	1	1	27	61	85		
	Services and Sales Workers	26	12	14	38	-	-	-	-	-	-	-	-	-	6	14	18		
	Skilled Agricultural and Fishery Workers	4	2	2	7	-	-	-	-	-	-	-	-	1	-	1	5		
	Crafts and Related Workers	26	15	11	31	1	-	-	-	-	-	-	-	1	9	5	15		
	Plant, Machine Operators and Assemblers	11	7	4	15	-	-	-	-	-	-	-	-	1	2	4	8		
	Elementary Occupations	23	10	13	28	2	-	-	-	-	-	-	1	1	3	10	11		
	Not Stated	3	2	1	8	-	-	-	-	-	-	-	-	-	-	3	5		
Total	700	346	354	902	8	-	-	-	-	-	1	2	21	155	314	401			
Without Occupation	6104	2947	3157	6352	44	-	-	-	-	-	3	39	298	1477	2085	2406			
Grand Total	6804	3293	3511	7254	52	-	-	-	-	-	4	41	319	1632	2399	2807			
5 - 9	Legislators and Managers	73	36	37	39	-	-	-	-	-	-	-	1	10	16	7	5	المشروعون وموظفو الإدارة العليا المتخصصون الفنيون والمتخصصون المساعدون الكتيبة العاملون في الخدمات والباعة في المحلات التجارية والأسواق العمال المهرة في الزراعة وصيد الأسماك العاملون في الحرف وما إليها من المهن مشغلو الآلات ومجموعها المهن الأولية غير مبين المجموع بلا مهن	9 - 5
	Professionals	510	236	274	215	2	-	-	-	-	1	3	21	73	82	22	11		
	Technicians and Associate Professionals	719	354	365	258	-	-	-	-	1	2	12	52	89	75	15	12		
	Clerks	194	103	91	85	-	-	-	-	-	1	7	27	36	8	6	6		
	Services and Sales Workers	114	48	66	53	2	-	-	-	-	4	6	10	17	6	8	8		
	Skilled Agricultural and Fishery Workers	50	26	24	15	-	-	-	-	1	-	1	4	5	3	1	-		
	Crafts and Related Workers	49	25	24	24	-	-	-	-	-	2	-	8	6	3	5	5		
	Plant, Machine Operators and Assemblers	15	8	7	8	-	-	-	-	-	-	-	4	1	1	2	2		
	Elementary Occupations	101	52	49	37	-	-	-	-	-	2	2	10	6	9	3	5		
	Not Stated	9	5	4	4	-	-	-	-	-	-	-	-	2	1	1	-		
Total	1834	893	941	738	4	-	-	-	2	5	25	101	234	246	67	54			
Without Occupation	19163	9355	9808	6177	17	2	1	7	33	152	595	1494	2145	1133	283	315			
Grand Total	20997	10248	10749	6915	21	2	1	7	35	157	620	1595	2379	1379	350	369			

جدول (10 تابع): النساء الفلسطينيات (12 سنة فأكثر) اللاتي سبق لهن الزواج حسب مدة الحياة الزوجية بالسنوات والمهنة الرئيسية وعدد المواليد الذين سبق إنجابهم أحياء

Table (10 Cont.): Ever Married Palestinian Women (12 Years and Over) by Duration of Marriage in Years, Main Occupation and Number of Children Ever Born Alive

Duration of Marriage	Main Occupation	عدد المواليد الذين سبق إنجابهم أحياء Number of Children Ever Born Alive			مجموع النساء (12 سنة فأكثر) اللاتي سبق لهن الزواج Total of Ever Married Women (12 Years and Over)	عدد النساء حسب عدد المواليد الذين سبق إنجابهم أحياء Women With Indicated Number of Children Ever Born Alive												المهنة الرئيسية	مدة الحياة الزوجية	
		كلا الجنسين Both Sexes	إناث Female	ذكور Male		غير مبين Not Stated	+ 10	9	8	7	6	5	4	3	2	1	0			
10 - 14	Legislators and Managers	204	92	112	65	-	-	-	-	1	3	8	11	18	19	3	2	المشروعون وموظفو الإدارة العليا	14 - 10	
	Professionals	532	253	279	177	-	-	-	-	1	7	19	35	55	36	11	13	المتخصصون		
	Technicians and Associate Professionals	844	405	439	215	1	1	-	1	7	15	44	76	42	15	6	7	الفنيون والمتخصصون المساعدون		
	Clerks	218	108	110	69	-	-	-	-	-	2	10	17	19	14	3	4	الكتيبة		
	Services and Sales Workers	193	93	100	52	1	1	-	1	2	5	10	7	13	6	2	4	العاملون في الخدمات والبياعة في المحلات التجارية والأسواق		
	Skilled Agricultural and Fishery Workers	131	60	71	30	1	-	-	2	2	3	6	6	9	1	-	-	العمال المهرة في الزراعة وصيد الأسماك		
	Crafts and Related Workers	65	28	37	26	-	-	-	1	-	1	3	4	5	1	3	8	العاملون في الحرف وما إليها من المهن		
	Plant, Machine Operators and Assemblers	10	6	4	3	-	-	-	-	-	-	2	-	-	-	-	1	1		مشغلو الآلات ومجموعها
	Elementary Occupations	142	77	65	37	-	-	-	1	1	4	11	4	6	5	4	1	1		المهن الأولية
	Not Stated	4	2	2	1	-	-	-	-	-	-	-	1	-	-	-	-	-		غير مبين
Total	2343	1124	1219	675	3	2	-	6	14	40	113	161	167	97	32	40	40	المجموع		
Without Occupation	23115	11079	12036	4972	24	23	53	160	427	844	1248	1130	602	195	109	157	157	بلا مهن		
Grand Total	25458	12203	13255	5647	27	25	53	166	441	884	1361	1291	769	292	141	197	197	المجموع الكلي		
15 - 19	Legislators and Managers	145	68	77	44	1	1	-	-	5	6	5	9	12	3	2	2	المشروعون وموظفو الإدارة العليا	19 - 15	
	Professionals	322	155	167	86	-	-	-	2	3	9	10	25	20	8	5	4	المتخصصون		
	Technicians and Associate Professionals	561	296	265	131	-	-	1	4	10	19	29	30	16	9	5	8	الفنيون والمتخصصون المساعدون		
	Clerks	158	82	76	44	-	-	-	-	3	1	8	12	9	7	2	2	الكتيبة		
	Services and Sales Workers	185	89	96	43	1	-	-	1	2	11	8	7	7	4	-	2	2		العاملون في الخدمات والبياعة في المحلات التجارية والأسواق
	Skilled Agricultural and Fishery Workers	124	60	64	24	-	2	1	2	1	4	5	4	-	3	1	1	1		العمال المهرة في الزراعة وصيد الأسماك
	Crafts and Related Workers	120	55	65	25	-	-	3	-	4	1	8	2	3	1	-	3	3		العاملون في الحرف وما إليها من المهن
	Plant, Machine Operators and Assemblers	26	17	9	7	-	-	-	-	-	1	3	1	-	-	1	1	1		مشغلو الآلات ومجموعها
	Elementary Occupations	264	134	130	47	-	3	2	6	8	5	5	9	6	1	1	1	1		المهن الأولية
	Not Stated	19	9	10	3	-	1	-	-	1	-	-	-	-	1	-	-	-		غير مبين
Total	1924	965	959	454	2	7	7	15	32	56	82	95	70	46	18	24	24	المجموع		
Without Occupation	23592	11550	12042	3960	19	239	270	469	678	721	643	426	188	118	75	114	114	بلا مهن		
Grand Total	25516	12515	13001	4414	21	246	277	484	710	777	725	521	258	164	93	138	138	المجموع الكلي		

جدول (10 تابع): النساء الفلسطينيات (12 سنة فأكثر) اللاتي سبق لهن الزواج حسب مدة الحياة الزوجية بالسنوات والمهنة الرئيسية وعدد المواليد الذين سبق إنجابهم أحياء

Table (10 Cont.): Ever Married Palestinian Women (12 Years and Over) by Duration of Marriage in Years, Main Occupation and Number of Children Ever Born Alive

Duration of Marriage	Main Occupation	عدد المواليد الذين سبق إنجابهم أحياء Number of Children Ever Born Alive			مجموع النساء (12 سنة فأكثر) اللاتي سبق لهن الزواج Total of Ever Married Women (12 Years and Over)	عدد النساء حسب عدد المواليد الذين سبق إنجابهم أحياء Women With Indicated Number of Children Ever Born Alive											المهنة الرئيسية	مدة الحياة الزوجية	
		كلا الجنسين Both Sexes	إناث Female	ذكور Male		غير مبين Not Stated	+ 10	9	8	7	6	5	4	3	2	1			0
20 - 24	Legislators and Managers	123	58	65	30	-	-	1	-	1	6	4	6	7	3	-	2	المشروعون وموظفو الإدارة العليا	24 - 20
	Professionals	228	115	113	57	-	-	-	1	4	5	7	16	17	5	2	-	المتخصصون	
	Technicians and Associate Professionals	444	215	229	101	-	-	1	5	10	5	22	30	16	7	3	2	الفنيون والمتخصصون المساعدون	
	Clerks	110	54	56	29	-	-	-	1	2	-	8	3	9	4	1	1	الكتيبة	
	Services and Sales Workers	131	63	68	29	-	2	1	1	-	3	7	7	3	1	1	3	العاملون في الخدمات والبياعة في المحلات التجارية والأسواق	
	Skilled Agricultural and Fishery Workers	257	129	128	40	1	3	9	2	8	4	4	4	3	2	-	-	العمال المهرة في الزراعة وصيد الأسماك	
	Crafts and Related Workers	73	38	35	15	-	-	-	2	2	1	3	3	3	-	1	-	العاملون في الحرف وما إليها من المهن	
	Plant, Machine Operators and Assemblers	26	16	10	4	-	-	-	2	1	-	-	-	1	-	-	-	مشغلو الآلات ومجموعها	
	Elementary Occupations	257	135	122	48	-	1	4	5	9	7	3	8	3	3	3	2	المهن الأولية	
	Not Stated	5	3	2	1	-	-	-	-	-	-	1	-	-	-	-	-	-	
Total	1654	826	828	354	1	6	16	19	37	31	59	77	62	25	11	10	المجموع		
Without Occupation	25928	12506	13422	3710	16	706	403	508	514	487	402	273	163	86	54	98	بلا مهن		
Grand Total	27582	13332	14250	4064	17	712	419	527	551	518	461	350	225	111	65	108	المجموع الكلي		
25 - 29	Legislators and Managers	106	56	50	27	-	-	1	-	1	2	5	6	5	7	-	-	المشروعون وموظفو الإدارة العليا	29 - 25
	Professionals	68	31	37	24	1	-	-	-	-	-	1	5	10	6	1	-	المتخصصون	
	Technicians and Associate Professionals	235	101	134	59	-	-	-	-	3	8	11	16	13	4	-	4	الفنيون والمتخصصون المساعدون	
	Clerks	47	26	21	13	-	-	-	-	-	1	3	4	2	2	-	1	الكتيبة	
	Services and Sales Workers	152	63	89	26	1	3	2	2	2	6	4	2	-	1	2	1	العاملون في الخدمات والبياعة في المحلات التجارية والأسواق	
	Skilled Agricultural and Fishery Workers	203	99	104	30	-	4	3	4	6	5	2	3	1	1	-	1	العمال المهرة في الزراعة وصيد الأسماك	
	Crafts and Related Workers	131	68	63	22	-	4	2	1	-	3	4	4	2	-	-	2	العاملون في الحرف وما إليها من المهن	
	Plant, Machine Operators and Assemblers	28	18	10	4	-	-	1	1	-	1	1	-	-	-	-	-	مشغلو الآلات ومجموعها	
	Elementary Occupations	126	63	63	19	-	5	1	1	2	3	2	2	1	1	-	1	المهن الأولية	
	Not Stated	15	7	8	2	-	1	-	-	-	-	-	1	-	-	-	-	-	
Total	1111	532	579	226	2	17	10	9	14	29	33	43	34	22	3	10	المجموع		
Without Occupation	20812	9948	10864	2831	11	714	290	348	373	325	277	220	115	59	33	66	بلا مهن		
Grand Total	21923	10480	11443	3057	13	731	300	357	387	354	310	263	149	81	36	76	المجموع الكلي		

جدول (10 تابع): النساء الفلسطينيات (12 سنة فأكثر) اللاتي سبق لهن الزواج حسب مدة الحياة الزوجية بالسنوات والمهنة الرئيسية وعدد المواليد الذين سبق إنجابهم أحياء

Table (10 Cont.): Ever Married Palestinian Women (12 Years and Over) by Duration of Marriage in Years, Main Occupation and Number of Children Ever Born Alive

Duration of Marriage	Main Occupation	عدد المواليد الذين سبق إنجابهم أحياء Number of Children Ever Born Alive			مجموع النساء (12 سنة فأكثر) اللاتي سبق لهن الزواج Total of Ever Married Women (12 Years and Over)	عدد النساء حسب عدد المواليد الذين سبق إنجابهم أحياء Women With Indicated Number of Children Ever Born Alive												المهنة الرئيسية	مدة الحياة الزوجية
		كلا الجنسين Both Sexes	إناث Female	ذكور Male		غير مبين Not Stated	+ 10	9	8	7	6	5	4	3	2	1	0		
		30 +	Legislators and Managers	62		28	34	17	2	-	-	-	-	3	3	4	3		
	Professionals	55	28	27	15	-	-	-	-	1	3	-	2	5	3	1	-	المتخصصون	
	Technicians and Associate Professionals	147	69	78	33	-	-	-	5	1	1	8	7	5	5	1	-	الفنيون والمتخصصون المساعدون	
	Clerks	24	12	12	7	-	-	-	-	1	-	1	2	1	-	1	1	الكتيبة	
	Services and Sales Workers	205	101	104	29	1	8	7	1	1	3	2	2	-	1	1	2	العاملون في الخدمات والبياعة في المحلات التجارية والأسواق	
	Skilled Agricultural and Fishery Workers	1092	538	554	148	-	45	10	15	18	9	15	17	4	7	2	6	العمال المهرة في الزراعة وصيد الأسماك	
	Crafts and Related Workers	72	38	34	14	-	2	-	-	-	4	1	3	1	3	-	-	العاملون في الحرف وما إليها من المهن	
	Plant, Machine Operators and Assemblers	3	2	1	1	-	-	-	-	-	-	-	-	1	-	-	-	مشغلو الآلات ومجموعها	
	Elementary Occupations	207	114	93	30	2	7	4	2	4	3	2	3	1	1	-	1	المهن الأولية	
	Not Stated	51	24	27	7	-	2	1	-	1	2	-	-	-	1	-	-	غير مبين	
	Total	1918	954	964	301	5	64	22	23	27	28	32	40	21	23	6	10	المجموع	
	Without Occupation	74721	35732	38989	9374	115	3210	1014	1021	974	898	749	551	348	190	126	178	بلا مهن	
	Grand Total	76639	36686	39953	9675	120	3274	1036	1044	1001	926	781	591	369	213	132	188	المجموع الكلي	
Not Stated	Legislators and Managers	-	-	-	2	2	-	-	-	-	-	-	-	-	-	-	-	المشروعون وموظفو الإدارة العليا	غير مبين
	Professionals	4	2	2	1	-	-	-	-	-	-	-	1	-	-	-	-	المتخصصون	
	Technicians and Associate Professionals	3	1	2	5	2	-	-	-	-	-	-	-	-	1	1	1	الفنيون والمتخصصون المساعدون	
	Clerks	-	-	-	3	2	-	-	-	-	-	-	-	-	-	-	-	الكتيبة	
	Services and Sales Workers	10	5	5	3	1	1	-	-	-	-	-	-	-	-	-	-	العاملون في الخدمات والبياعة في المحلات التجارية والأسواق	
	Skilled Agricultural and Fishery Workers	48	30	18	6	-	2	1	2	-	-	-	-	1	-	-	-	العمال المهرة في الزراعة وصيد الأسماك	
	Crafts and Related Workers	13	7	6	5	2	-	-	-	-	-	1	2	-	-	-	-	العاملون في الحرف وما إليها من المهن	
	Plant, Machine Operators and Assemblers	6	3	3	1	-	-	-	-	-	1	-	-	-	-	-	-	مشغلو الآلات ومجموعها	
	Elementary Occupations	25	13	12	6	2	1	-	1	1	-	-	-	-	-	-	-	المهن الأولية	
	Not Stated	-	-	-	-	-	-	-	-	-	-	-	-	-	-	-	-	غير مبين	
	Total	109	61	48	32	11	4	1	3	1	1	1	3	1	1	1	4	المجموع	
	Without Occupation	710	336	374	246	114	17	7	12	10	7	27	13	12	7	9	11	بلا مهن	
	Grand Total	819	397	422	278	125	21	8	15	11	8	28	16	13	8	10	15	المجموع الكلي	

جدول (10 تابع): النساء الفلسطينيات (12 سنة فأكثر) اللاتي سبق لهن الزواج حسب مدة الحياة الزوجية بالسنوات والمهنة الرئيسية وعدد المواليد الذين سبق إنجابهم أحياء

Table (10 Cont.): Ever Married Palestinian Women (12 Years and Over) by Duration of Marriage in Years, Main Occupation and Number of Children Ever Born Alive

Duration of Marriage	Main Occupation	عدد المواليد الذين سبق إنجابهم أحياء			مجموع النساء (12 سنة فأكثر) اللاتي سبق لهن الزواج	عدد النساء حسب عدد المواليد الذين سبق إنجابهم أحياء												مهنة الرئيسية	مدة الحياة الزوجية
		Number of Children Ever Born Alive				Women With Indicated Number of Children Ever Born Alive													
		كلا الجنسين Both Sexes	إناث Female	ذكور Male		Total of Ever Married Women (12 Years and Over)	غير مبيّن Not Stated	+ 10	9	8	7	6	5	4	3	2	1		
Total	Legislators and Managers	764	365	399	294	5	1	2	-	3	19	26	33	52	67	48	38	المشروعون وموظفو الإدارة العليا	المجموع
	Professionals	1941	933	1008	852	6	-	-	3	9	25	41	105	188	183	149	143	المتخصصون	
	Technicians and Associate Professionals	3165	1546	1619	1053	3	1	2	15	32	50	126	211	189	173	105	146	الفنيون والمتخصصون المساعدون	
	Clerks	873	438	435	427	4	-	-	1	6	4	31	46	68	90	76	101	الكتبة	
	Services and Sales Workers	1016	474	542	273	7	15	10	6	7	28	35	31	33	36	26	39	العاملون في الخدمات والباعة في المحلات التجارية والأسواق	
	Skilled Agricultural and Fishery Workers	1909	944	965	300	2	56	24	27	36	25	33	38	24	17	5	13	العمال المهرة في الزراعة وصيد الأسماك	
	Crafts and Related Workers Plant, Machine Operators and Assemblers	549	274	275	162	3	6	5	4	6	10	22	18	23	20	12	33	العاملون في الحرف وما إليها من المهن	
	Elementary Occupations	125	77	48	43	-	-	1	3	1	3	6	1	7	3	6	12	مشغلو الآلات ومجموعها	
	Not Stated	1145	598	547	252	6	17	11	16	25	24	25	37	24	23	21	23	المهن الأولية	
	Total	106	52	54	26	-	4	1	-	2	2	1	2	2	3	4	5	غير مبيّن	
	Without Occupation	11593	5701	5892	3682	36	100	56	75	127	190	346	522	610	615	452	553	المجموع	
	Grand Total	194145	93453	100692	37622	360	4911	2038	2525	3009	3434	3944	4146	3871	3265	2774	3345	بلا مهن	
	Grand Total	205738	99154	106584	41304	396	5011	2094	2600	3136	3624	4290	4668	4481	3880	3226	3898	المجموع الكلي	

جدول 11: النساء الفلسطينيات (12 سنة فأكثر) اللاتي سبق لهن الزواج حسب العمر عند الزواج الأول بالسنوات والحالة التعليمية وعدد المواليد الذين سبق إنجابهم أحياء

Table 11: Ever Married Palestinian Women (12 Years and Over) by Age at First Marriage in Years, Educational Attainment and Number of Children Ever Born Alive

Age at First Marriage	Educational Attainment	عدد المواليد الذين سبق إنجابهم أحياء			مجموع النساء (12 سنة فأكثر) اللاتي سبق لهن الزواج	عدد النساء حسب عدد المواليد الذين سبق إنجابهم أحياء												الحالة التعليمية	العمر عند الزواج الأول
		Number of Children Ever Born Alive				Women With Indicated Number of Children Ever Born Alive													
		كلا الجنسين Both Sexes	إناث Female	ذكور Male		Total of Ever Married Women (12 Years and Over)	غير مبين Not Stated	+ 10	9	8	7	6	5	4	3	2	1		
Less than 15	Illiterate	12484	5927	6557	1388	12	677	137	138	111	80	75	47	40	33	19	19	أمي	أقل من 15
	Can Read and Write	1836	880	956	251	5	76	25	24	25	25	14	14	19	8	9	7	ملم	
	Elementary	2239	1097	1142	408	1	51	26	39	38	36	45	43	43	33	21	32	ابتدائي	
	Preparatory	512	246	266	108	1	6	6	7	11	10	14	13	16	11	5	8	إعدادي	
	Secondary	17	8	9	5	-	-	-	-	1	-	-	2	-	1	-	1	ثانوي	
	Associate Diploma	16	7	9	3	-	-	-	-	1	-	1	-	-	-	-	-	دبلوم متوسط	
	Bachelor	-	-	-	-	-	-	-	-	-	-	-	-	-	-	-	-	بكالوريوس	
	More than Bachelor	-	-	-	-	-	-	-	-	-	-	-	-	-	-	-	-	أعلى من بكالوريوس	
	Not Stated	123	58	65	14	-	7	-	1	1	-	3	1	1	-	-	-	غير مبين	
	Total	17227	8223	9004	2177	19	817	194	209	188	151	152	121	119	86	54	67	المجموع	
15 - 17	Illiterate	30354	14447	15907	3753	38	1405	399	410	359	319	234	174	143	101	77	94	أمي	17 - 15
	Can Read and Write	10169	4832	5337	1574	6	324	124	143	182	161	161	152	108	87	52	74	ملم	
	Elementary	16083	7925	8158	3338	11	260	163	227	318	351	387	410	387	283	251	290	ابتدائي	
	Preparatory	11996	5814	6182	3295	10	80	75	124	210	271	394	433	461	442	368	427	إعدادي	
	Secondary	1330	648	682	376	2	3	4	7	24	32	43	66	71	54	47	23	ثانوي	
	Associate Diploma	103	52	51	33	-	1	-	-	-	1	9	5	3	4	4	6	دبلوم متوسط	
	Bachelor	83	38	45	22	1	-	-	1	3	2	1	3	6	3	1	1	بكالوريوس	
	More than Bachelor	9	4	5	4	-	-	-	-	-	-	-	-	2	1	1	-	أعلى من بكالوريوس	
	Not Stated	450	213	237	57	1	25	3	6	2	3	6	2	2	3	-	4	غير مبين	
	Total	70577	33973	36604	12452	69	2098	768	918	1098	1140	1235	1245	1183	978	801	919	المجموع	
18 - 20	Illiterate	23600	11269	12331	3191	42	921	372	353	314	299	260	197	136	105	89	103	أمي	20 - 18
	Can Read and Write	9209	4434	4775	1482	5	250	115	161	167	188	139	133	110	74	61	79	ملم	
	Elementary	12991	6241	6750	2677	7	174	146	175	267	318	326	377	291	213	171	212	ابتدائي	
	Preparatory	11011	5293	5718	3015	17	73	52	101	182	269	398	439	402	384	322	376	إعدادي	
	Secondary	7593	3702	3891	2472	10	17	23	49	91	157	272	401	396	377	324	355	ثانوي	
	Associate Diploma	1300	642	658	433	2	-	3	5	10	23	44	77	84	95	55	35	دبلوم متوسط	
	Bachelor	373	188	185	128	1	-	-	2	1	7	8	23	33	30	17	6	بكالوريوس	
	More than Bachelor	12	6	6	6	1	-	-	-	-	-	-	1	-	4	-	-	أعلى من بكالوريوس	
	Not Stated	277	135	142	37	1	12	3	5	2	3	3	-	1	5	2	-	غير مبين	
	Total	66366	31910	34456	13441	86	1447	714	851	1034	1264	1450	1648	1453	1287	1041	1166	المجموع	

جدول (11 تابع): النساء الفلسطينيات (12 سنة فأكثر) اللاتي سبق لهن الزواج حسب العمر عند الزواج الأول بالسنوات والحالة التعليمية وعدد المواليد الذين سبق إنجابهم أحياء

Table (11 Cont.): Ever Married Palestinian Women (12 Years and Over) by Age at First Marriage in Years, Educational Attainment and Number of Children Ever Born Alive

Age at First Marriage	Educational Attainment	عدد المواليد الذين سبق إنجابهم أحياء			مجموع النساء (12 سنة فأكثر) اللاتي سبق لهن الزواج	عدد النساء حسب عدد المواليد الذين سبق إنجابهم أحياء												الحالة التعليمية	العمر عند الزواج الأول
		Number of Children Ever Born Alive				Women With Indicated Number of Children Ever Born Alive													
		كلا الجنسين	إناث	ذكور		Total of Ever Married Women (12 Years and Over)	غير مبين	+ 10	9	8	7	6	5	4	3	2	1		
Both Sexes	Female	Male		Not Stated															
21 - 23	Illiterate	8431	4130	4301	1230	18	255	135	169	136	139	115	87	55	33	39	49	أمي	23 - 21
	Can Read and Write	3754	1804	1950	674	3	65	48	58	83	116	75	64	49	39	23	51	ملم	
	Elementary	5148	2476	2672	1104	4	58	46	75	113	131	142	151	122	80	74	108	ابتدائي	
	Preparatory	3662	1760	1902	1083	7	17	14	40	55	72	153	151	143	147	130	154	إعدادي	
	Secondary	3661	1757	1904	1205	3	4	7	25	43	74	148	181	208	178	164	170	ثانوي	
	Associate Diploma	2674	1322	1352	866	3	4	3	5	19	45	116	180	165	132	101	93	دبلوم متوسط	
	Bachelor	1093	528	565	486	3	1	-	1	8	8	36	54	105	85	89	96	بكالوريوس	
	More than Bachelor	94	45	49	39	-	-	-	-	-	-	1	6	11	14	4	3	أعلى من بكالوريوس	
	Not Stated	79	33	46	16	1	3	-	-	1	1	3	3	2	1	1	-	غير مبين	
	Total	28596	13855	14741	6703	42	407	253	373	458	586	789	877	860	709	625	724	المجموع	
24 - 26	Illiterate	5336	2604	2732	854	12	131	82	85	95	114	100	77	55	36	33	34	أمي	26 - 24
	Can Read and Write	1783	900	883	345	6	27	21	31	42	44	42	35	27	20	19	31	ملم	
	Elementary	1988	959	1029	467	5	18	14	27	38	59	55	66	51	51	36	47	ابتدائي	
	Preparatory	1170	581	589	366	-	3	1	8	15	26	51	62	55	46	45	54	إعدادي	
	Secondary	1334	675	659	423	-	4	2	6	19	26	57	59	79	62	56	53	ثانوي	
	Associate Diploma	1416	693	723	475	2	1	-	7	18	28	51	76	95	79	52	66	دبلوم متوسط	
	Bachelor	1058	516	542	477	1	-	1	-	4	6	29	57	102	108	90	79	بكالوريوس	
	More than Bachelor	149	76	73	60	-	-	-	-	-	-	4	10	16	17	7	6	أعلى من بكالوريوس	
	Not Stated	46	17	29	14	1	-	-	-	2	3	-	1	1	3	1	2	غير مبين	
	Total	14280	7021	7259	3481	27	184	121	164	233	306	389	443	481	422	339	372	المجموع	
27 - 29	Illiterate	1654	751	903	333	4	25	17	28	31	30	50	42	32	32	17	25	أمي	29 - 27
	Can Read and Write	676	356	320	163	3	8	3	7	15	21	17	24	18	15	7	25	ملم	
	Elementary	813	380	433	220	2	2	2	7	18	26	30	36	28	20	18	31	ابتدائي	
	Preparatory	303	147	156	116	1	-	-	4	3	1	17	13	20	14	19	24	إعدادي	
	Secondary	383	186	197	146	1	1	1	3	2	10	12	19	20	21	28	28	ثانوي	
	Associate Diploma	613	292	321	218	-	-	-	5	6	9	29	32	35	34	31	37	دبلوم متوسط	
	Bachelor	439	215	224	210	-	-	-	-	1	7	10	18	40	52	44	38	بكالوريوس	
	More than Bachelor	70	36	34	34	-	-	-	-	1	-	-	1	10	12	5	5	أعلى من بكالوريوس	
	Not Stated	31	16	15	7	-	-	-	1	-	1	1	2	-	2	-	-	غير مبين	
	Total	4982	2379	2603	1447	11	36	23	55	77	105	166	187	203	202	169	213	المجموع	

جدول (11 تابع): النساء الفلسطينيات (12 سنة فأكثر) اللاتي سبق لهن الزواج حسب العمر عند الزواج الأول بالسنوات والحالة التعليمية وعدد المواليد الذين سبق إنجابهم أحياء

Table (11 Cont.): Ever Married Palestinian Women (12 Years and Over) by Age at First Marriage in Years, Educational Attainment and Number of Children Ever Born Alive

Age at First Marriage	Educational Attainment	عدد المواليد الذين سبق إنجابهم أحياء			مجموع النساء (12 سنة فأكثر) اللاتي سبق لهن الزواج	عدد النساء حسب عدد المواليد الذين سبق إنجابهم أحياء												الحالة التعليمية	العمر عند الزواج الأول	
		Number of Children Ever Born Alive				Women With Indicated Number of Children Ever Born Alive														
		كلا الجنسين	إناث	ذكور		غير مبين	+ 10	9	8	7	6	5	4	3	2	1	0			
Both Sexes	Female	Male	Total of Ever Married Women (12 Years and Over)	Not Stated																
30 +	Illiterate	1779	869	910	594	32	14	14	17	30	45	54	59	62	67	59	141	أمي	+ 30	
	Can Read and Write	389	191	198	181	7	-	-	2	3	8	14	24	24	23	20	56	ملم		
	Elementary	349	171	178	189	4	-	1	2	2	6	10	15	29	25	27	68	ابتدائي		
	Preparatory	150	79	71	97	3	-	-	1	-	2	5	9	9	12	18	38	إعدادي		
	Secondary	193	94	99	110	4	-	-	-	2	3	5	14	12	14	16	40	ثانوي		
	Associate Diploma	208	108	100	124	1	-	-	-	-	2	4	12	23	16	27	39	دبلوم متوسط		
	Bachelor	139	64	75	94	2	-	-	-	-	2	3	3	12	24	16	32	بكالوريوس		
	More than Bachelor	43	22	21	40	-	-	-	-	-	-	-	-	6	8	9	17	أعلى من بكالوريوس		
	Not Stated	12	4	8	8	-	-	-	-	-	-	-	1	1	2	1	3	غير مبين		
	Total	3262	1602	1660	1437	53	14	15	22	37	68	95	137	178	191	193	434	المجموع		
Not Stated	Illiterate	342	153	189	95	44	6	5	7	10	3	10	7	1	1	1	-	أمي	غير مبين	
	Can Read and Write	25	13	12	13	8	1	-	-	-	-	2	-	1	-	-	1	ملم		
	Elementary	24	9	15	12	7	-	-	1	1	-	1	1	-	-	-	1	ابتدائي		
	Preparatory	8	4	4	10	6	-	-	-	-	-	-	1	-	2	-	1	إعدادي		
	Secondary	15	6	9	10	6	-	-	-	-	1	1	-	1	-	1	-	ثانوي		
	Associate Diploma	1	-	1	5	4	-	-	-	-	-	-	-	-	-	-	1	-		دبلوم متوسط
	Bachelor	2	-	2	3	2	-	-	-	-	-	-	-	-	-	1	-	-		بكالوريوس
	More than Bachelor	-	-	-	-	-	-	-	-	-	-	-	-	-	-	-	-	-		أعلى من بكالوريوس
	Not Stated	31	6	25	18	12	1	1	-	-	-	-	1	1	1	1	-	غير مبين		
	Total	448	191	257	166	89	8	6	8	11	4	14	10	4	5	4	3	المجموع		
Total	Illiterate	83980	40150	43830	11438	202	3434	1161	1207	1086	1029	898	690	524	408	334	465	أمي	المجموع	
	Can Read and Write	27841	13410	14431	4683	43	751	336	426	517	563	464	446	356	266	191	324	ملم		
	Elementary	39635	19258	20377	8415	41	563	398	553	795	927	996	1099	951	705	598	789	ابتدائي		
	Preparatory	28812	13924	14888	8090	45	179	148	285	476	651	1032	1121	1106	1058	907	1082	إعدادي		
	Secondary	14526	7076	7450	4747	26	29	37	90	182	303	538	742	787	707	636	670	ثانوي		
	Associate Diploma	6331	3116	3215	2157	12	6	6	22	54	108	254	383	405	360	271	276	دبلوم متوسط		
	Bachelor	3187	1549	1638	1420	10	1	1	4	17	32	87	158	298	303	257	252	بكالوريوس		
	More than Bachelor	377	189	188	183	1	-	-	-	1	-	5	18	45	56	26	31	أعلى من بكالوريوس		
	Not Stated	1049	482	567	171	16	48	7	13	8	11	16	11	9	17	6	9	غير مبين		
	Total	205738	99154	106584	41304	396	5011	2094	2600	3136	3624	4290	4668	4481	3880	3226	3898	المجموع		

جدول 12: النساء الفلسطينيات (12 - 59) سنة المتزوجات حالياً حسب الحالة التعليمية وفئات العمر بالسنوات وعدد المواليد الذين سبق إنجابهم أحياء خلال 12 شهر السابقة للتعداد حسب الجنس

Table 12: Currently Married Palestinian Women (12 - 59) Years by Educational Attainment, Age Groups in Years and Number of Births Ever Born Alive by Sex Within the 12 Months Preceding the Census

Educational Attainment	Age	مجموع النساء (12 - 59) سنة المتزوجات حالياً Total Currently Married Women (12 - 59) Years	عدد المواليد الذين سبق إنجابهم أحياء خلال 12 شهر السابقة للتعداد Live Births Ever Born in Past 12 Months			العمر	الحالة التعليمية
			كلا الجنسين				
			كلا الجنسين Both Sexes	إناث Female	ذكور Male		
Illiterate	12 - 14	-	-	-	-	14 - 12	أمي
	15 - 19	28	9	3	6	19 - 15	
	20 - 24	129	46	24	22	24 - 20	
	25 - 29	250	94	46	48	29 - 25	
	30 - 34	311	82	48	34	34 - 30	
	35 - 39	529	87	30	57	39 - 35	
	40 - 44	560	43	19	24	44 - 40	
	45 - 49	672	8	4	4	49 - 45	
	50 - 54	857	1	-	1	54 - 50	
	55 - 59	1010	-	-	-	59 - 55	
Not Stated	2	-	-	-	غير مبين		
Total	4348	370	174	196	المجموع		
Can Read & Write	12 - 14	-	-	-	-	14 - 12	ملم
	15 - 19	91	35	16	19	19 - 15	
	20 - 24	357	136	68	68	24 - 20	
	25 - 29	504	167	89	78	29 - 25	
	30 - 34	602	155	82	73	34 - 30	
	35 - 39	677	97	43	54	39 - 35	
	40 - 44	626	43	14	29	44 - 40	
	45 - 49	438	3	2	1	49 - 45	
	50 - 54	391	4	1	3	54 - 50	
	55 - 59	192	-	-	-	59 - 55	
Not Stated	-	-	-	-	غير مبين		
Total	3878	640	315	325	المجموع		
Elementary	12 - 14	8	-	-	-	14 - 12	ابتدائي
	15 - 19	598	197	94	103	19 - 15	
	20 - 24	1270	469	252	217	24 - 20	
	25 - 29	1438	470	231	239	29 - 25	
	30 - 34	1321	275	134	141	34 - 30	
	35 - 39	1239	184	93	91	39 - 35	
	40 - 44	849	43	21	22	44 - 40	
	45 - 49	482	7	3	4	49 - 45	
	50 - 54	346	-	-	-	54 - 50	
	55 - 59	114	-	-	-	59 - 55	
Not Stated	-	-	-	-	غير مبين		
Total	7665	1645	828	817	المجموع		
Preparatory	12 - 14	1	-	-	-	14 - 12	إعدادي
	15 - 19	968	278	137	141	19 - 15	
	20 - 24	1936	731	342	389	24 - 20	
	25 - 29	1579	484	259	225	29 - 25	
	30 - 34	1408	331	171	160	34 - 30	
	35 - 39	792	106	45	61	39 - 35	

جدول (12 تابع): النساء الفلسطينيات (12 - 59) سنة المتزوجات حالياً حسب الحالة التعليمية وفئات العمر بالسنوات وعدد المواليد الذين سبق إنجابهم أحياء خلال 12 شهر السابقة للتعداد حسب الجنس

Table (12 Cont.): Currently Married Palestinian Women (12 - 59) Years by Educational Attainment, Age Groups in Years and Number of Births Ever Born Alive by Sex Within the 12 Months Preceding the Census

Educational Attainment	Age	مجموع النساء (12 - 59) سنة المتزوجات حالياً Total Currently Married Women (12 - 59) Years	عدد المواليد الذين سبق إنجابهم أحياء خلال 12 شهر السابقة للتعداد Live Births Ever Born in Past 12 Months			العمر	الحالة التعليمية
			كلا الجنسين Both Sexes	إناث Female	ذكور Male		
Secondary	40 - 44	519	25	11	14	44 - 40	ثانوي
	45 - 49	265	-	-	-	49 - 45	
	50 - 54	159	-	-	-	54 - 50	
	55 - 59	85	-	-	-	59 - 55	
	Not Stated	1	-	-	-	غير مبين	
	Total	7713	1955	965	990	المجموع	
	12 - 14	-	-	-	-	14 - 12	
	15 - 19	223	38	19	19	19 - 15	
	20 - 24	1071	383	192	191	24 - 20	
	25 - 29	1064	303	153	150	29 - 25	
Associate Diploma	30 - 34	815	187	101	86	34 - 30	دبلوم متوسط
	35 - 39	581	62	31	31	39 - 35	
	40 - 44	331	11	4	7	44 - 40	
	45 - 49	196	-	-	-	49 - 45	
	50 - 54	119	2	2	-	54 - 50	
	55 - 59	61	-	-	-	59 - 55	
	Not Stated	1	-	-	-	غير مبين	
	Total	4462	986	502	484	المجموع	
	12 - 14	-	-	-	-	14 - 12	
	15 - 19	6	-	-	-	19 - 15	
Bachelor	20 - 24	281	101	59	42	24 - 20	بكالوريوس
	25 - 29	479	172	76	96	29 - 25	
	30 - 34	534	124	69	55	34 - 30	
	35 - 39	337	49	29	20	39 - 35	
	40 - 44	209	11	8	3	44 - 40	
	45 - 49	126	3	1	2	49 - 45	
	50 - 54	76	-	-	-	54 - 50	
	55 - 59	17	-	-	-	59 - 55	
	Not Stated	-	-	-	-	غير مبين	
	Total	2065	460	242	218	المجموع	
12 - 14	-	-	-	-	14 - 12		
15 - 19	-	-	-	-	19 - 15		
20 - 24	163	44	24	20	24 - 20		
25 - 29	338	125	59	66	29 - 25		
30 - 34	380	83	38	45	34 - 30		
35 - 39	233	23	13	10	39 - 35		
40 - 44	130	5	2	3	44 - 40		
45 - 49	68	-	-	-	49 - 45		
50 - 54	37	-	-	-	54 - 50		
55 - 59	13	-	-	-	59 - 55		
Not Stated	-	-	-	-	غير مبين		
Total	1362	280	136	144	المجموع		

جدول (12 تابع): النساء الفلسطينيات (12 - 59) سنة المتزوجات حالياً حسب الحالة التعليمية وفئات العمر بالسنوات وعدد المواليد الذين سبق إنجابهم أحياء خلال 12 شهر السابقة للتعداد حسب الجنس

Table (12 Cont.): Currently Married Palestinian Women (12 - 59) Years by Educational Attainment, Age Groups in Years and Number of Births Ever Born Alive by Sex Within the 12 Months Preceding the Census

Educational Attainment	Age	مجموع النساء (12 - 59) سنة المتزوجات حالياً Total Currently Married Women (12 - 59) Years	عدد المواليد الذين سبق إنجابهم أحياء خلال 12 شهر السابقة للتعداد Live Births Ever Born in Past 12 Months			العمر	الحالة التعليمية
			كلا الجنسين Both Sexes	إناث Female	ذكور Male		
More Than Bachelor	12 - 14	-	-	-	-	14 - 12	أعلى من بكالوريوس
	15 - 19	-	-	-	-	19 - 15	
	20 - 24	2	1	-	1	24 - 20	
	25 - 29	11	5	-	5	29 - 25	
	30 - 34	36	3	2	1	34 - 30	
	35 - 39	49	13	3	10	39 - 35	
	40 - 44	29	-	-	-	44 - 40	
	45 - 49	24	-	-	-	49 - 45	
	50 - 54	10	-	-	-	54 - 50	
	55 - 59	5	-	-	-	59 - 55	
Not Stated	-	-	-	-	-	غير مبين	
Total	166	22	5	17	المجموع		
Not Stated	12 - 14	-	-	-	-	14 - 12	غير مبين
	15 - 19	4	2	-	2	19 - 15	
	20 - 24	8	4	1	3	24 - 20	
	25 - 29	8	1	1	-	29 - 25	
	30 - 34	6	1	-	1	34 - 30	
	35 - 39	10	1	-	1	39 - 35	
	40 - 44	11	1	-	1	44 - 40	
	45 - 49	10	-	-	-	49 - 45	
	50 - 54	10	-	-	-	54 - 50	
	55 - 59	6	-	-	-	59 - 55	
Not Stated	8	-	-	-	غير مبين		
Total	81	10	2	8	المجموع		
Total	12 - 14	9	-	-	-	14 - 12	المجموع
	15 - 19	1918	559	269	290	19 - 15	
	20 - 24	5217	1915	962	953	24 - 20	
	25 - 29	5671	1821	914	907	29 - 25	
	30 - 34	5413	1241	645	596	34 - 30	
	35 - 39	4447	622	287	335	39 - 35	
	40 - 44	3264	182	79	103	44 - 40	
	45 - 49	2281	21	10	11	49 - 45	
	50 - 54	2005	7	3	4	54 - 50	
	55 - 59	1503	-	-	-	59 - 55	
Not Stated	12	-	-	-	غير مبين		
Total	31740	6368	3169	3199	المجموع		

جدول 13: النساء الفلسطينيات (12 - 59) سنة المتزوجات حالياً حسب فئات العمر بالسنوات وجملة المواليد الذين سبق إنجابهم أحياء والمواليد الباقين على قيد الحياة والمتوفين منهم خلال 12 شهر السابقة للتعداد

Table 13: Currently Married Palestinian Women (12 - 59) Years by Age Groups in Years, Number of Births Ever Born Alive in 12 Months Preceding the Census, Number of Births Still Alive and Number of Deaths Among these Live Births

Age Groups	عدد المواليد المتوفين			عدد المواليد الباقين على قيد الحياة			عدد المواليد الذين سبق إنجابهم أحياء			مجموع النساء (12 - 59) سنة المتزوجات حالياً	عدد النساء حسب عدد المواليد الذين سبق إنجابهم أحياء خلال السنة السابقة						فئات العمر
	Number of Deaths			Number of Births Still Alive			Number of Births Ever Born Alive				Women With Indicated Number of Births Ever Born Alive in 12 Months Preceding the Census						
	كلا الجنسين Both Sexes	إناث Female	ذكور Male	كلا الجنسين Both Sexes	إناث Female	ذكور Male	كلا الجنسين Both Sexes	إناث Female	ذكور Male		غير مبيّن Not Stated	+ 4	3	2	1	0	
12 - 14	-	-	-	-	-	-	-	-	-	9	-	-	-	-	-	9	14 - 12
15 - 19	7	3	4	552	266	286	559	269	290	1918	17	-	-	6	547	1348	19 - 15
20 - 24	21	8	13	1894	954	940	1915	962	953	5217	23	-	1	24	1864	3305	24 - 20
25 - 29	32	14	18	1789	900	889	1821	914	907	5671	18	-	-	29	1763	3861	29 - 25
30 - 34	18	5	13	1223	640	583	1241	645	596	5413	14	-	1	24	1190	4184	34 - 30
35 - 39	16	8	8	606	279	327	622	287	335	4447	15	-	-	11	600	3821	39 - 35
40 - 44	3	2	1	179	77	102	182	79	103	3264	8	-	-	6	170	3080	44 - 40
45 - 49	4	-	4	17	10	7	21	10	11	2281	16	-	-	2	17	2246	49 - 45
50 - 54	2	-	2	5	3	2	7	3	4	2005	15	-	-	-	7	1983	54 - 50
55 - 59	-	-	-	-	-	-	-	-	-	1503	19	-	-	-	-	1484	59 - 55
Not Stated	-	-	-	-	-	-	-	-	-	12	6	-	-	-	-	6	غير مبيّن
Total	103	40	63	6265	3129	3136	6368	3169	3199	31740	151	-	2	102	6158	25327	المجموع

جدول 14: السكان الفلسطينيون (15 سنة فأكثر) المشتغلون حسب المهنة الرئيسية والجنس والحالة العملية ونوع التجمع

Table 14: Employed Palestinian Population (15 Years and Over) by Main Occupation, Sex, Employment Status and Type of Locality (حضر, Urban)

Main Occupation & Sex	المجموع Total	Employment Status					الحالة العملية		المهنة الرئيسية والجنس
		غير مبيّن Not Stated	أخرى Others	يعمل لدى الأسرة دون أجر Unpaid Family Member	مستخدم بأجر Wage Employee	يعمل لحسابه Self Employed	صاحب عمل Employer		
Male									ذكور
Legislators and Managers	1109	1	1	-	745	-	362	المشروعون وموظفو الإدارة العليا	
Professionals	1735	1	2	5	1423	120	184	المتخصصون	
Technicians and Associate Professionals	752	-	1	7	624	61	59	الفنيون والمتخصصون المساعدون	
Clerks	563	1	1	6	502	33	20	الكتيبة	
Services and Sales Workers	2902	9	2	127	1285	794	685	العاملون في الخدمات والباعة في المحلات التجارية والأسواق	
Skilled Agricultural and Fishery Workers	212	3	-	43	18	113	35	العمال المهرة في الزراعة وصيد الأسماك	
Crafts and Related Workers	3283	22	8	129	2009	619	496	العاملون في الحرف وما إليها من المهن	
Plant, Machine Operators and Assemblers	1329	4	-	30	935	284	76	مشغلو الآلات ومجموعها	
Elementary Occupations	1721	8	4	16	1533	134	26	المهن الأولية	
Not Stated	29	12	1	-	10	3	3	غير مبيّن	
Total	13635	61	20	363	9084	2161	1946	المجموع	

جدول (14 تابع): السكان الفلسطينيون (15 سنة فأكثر) المشتغلون حسب المهنة الرئيسية والجنس والحالة العملية ونوع التجمع

Table (14 Cont.): Employed Palestinian Population (15 Years and Over) by Main Occupation, Sex, Employment Status and Type of Locality (حضر, Urban)

Main Occupation & Sex	المجموع Total	Employment Status					الحالة العملية		المهنة الرئيسية والجنس
		غير مبيّن Not Stated	أخرى Others	يعمل لدى الأسرة دون أجر Unpaid Family Member	مستخدم بأجر Wage Employee	يعمل لحسابه Self Employed	صاحب عمل Employer		
Female									إناث
Legislators and Managers	349	-	4	-	325	-	20		المشروعون وموظفو الإدارة العليا
Professionals	1007	-	2	3	955	24	23		المتخصصون
Technicians and Associate Professionals	865	1	6	3	846	5	4		الفنيون والمتخصصون المساعدون
Clerks	677	2	-	3	667	1	4		الكتيبة
Services and Sales Workers	247	2	4	23	161	32	25		العاملون في الخدمات والباعة في المحلات التجارية والأسواق
Skilled Agricultural and Fishery Workers	46	5	-	18	1	20	2		العمال المهرة في الزراعة وصيد الأسماك
Crafts and Related Workers	153	-	-	2	127	20	4		العاملون في الحرف وما إليها من المهن
Plant, Machine Operators and Assemblers	44	1	-	-	43	-	-		مشغلو الآلات ومجموعها
Elementary Occupations	126	1	-	2	122	1	-		المهن الأولية
Not Stated	9	4	-	-	5	-	-		غير مبيّن
Total	3523	16	16	54	3252	103	82		المجموع

جدول (14 تابع): السكان الفلسطينيون (15 سنة فأكثر) المشتغلون حسب المهنة الرئيسية والجنس والحالة العملية ونوع التجمع

Table (14 Cont.): Employed Palestinian Population (15 Years and Over) by Main Occupation, Sex, Employment Status and Type of Locality (حضر, Urban)

Main Occupation & Sex	المجموع Total	Employment Status					الحالة العملية		المهنة الرئيسية والجنس
		غير مبيّن Not Stated	أخرى Others	يعمل لدى الأسرة دون أجر Unpaid Family Member	مستخدم بأجر Wage Employee	يعمل لحسابه Self Employed	صاحب عمل Employer		
Both Sexes									كلا الجنسين
Legislators and Managers	1458	1	5	-	1070	-	382	المشروعون وموظفو الإدارة العليا	
Professionals	2742	1	4	8	2378	144	207	المتخصصون	
Technicians and Associate Professionals	1617	1	7	10	1470	66	63	الفنيون والمتخصصون المساعدون	
Clerks	1240	3	1	9	1169	34	24	الكتّبة	
Services and Sales Workers	3149	11	6	150	1446	826	710	العاملون في الخدمات والباعة في المحلات التجارية والأسواق	
Skilled Agricultural and Fishery Workers	258	8	-	61	19	133	37	العمال المهرة في الزراعة وصيد الأسماك	
Crafts and Related Workers	3436	22	8	131	2136	639	500	العاملون في الحرف وما إليها من المهن	
Plant, Machine Operators and Assemblers	1373	5	-	30	978	284	76	مشغلو الآلات ومجموعها	
Elementary Occupations	1847	9	4	18	1655	135	26	المهن الأولية	
Not Stated	38	16	1	-	15	3	3	غير مبيّن	
Total	17158	77	36	417	12336	2264	2028	المجموع	

جدول (14 تابع): السكان الفلسطينيون (15 سنة فأكثر) المشتغلون حسب المهنة الرئيسية والجنس والحالة العملية ونوع التجمع

Table (14 Cont.): Employed Palestinian Population (15 Years and Over) by Main Occupation, Sex, Employment Status and Type of Locality
(ريف, Rural)

المجموع Total	الحالة العملية						المهنة الرئيسية والجنس	
	غير مبين Not Stated	أخرى Others	يعمل لدى الأسرة دون أجر Unpaid Family Member	مستخدم بأجر Wage Employee	يعمل لحسابه Self Employed	صاحب عمل Employer		
Male							ذكور	
Legislators and Managers	412	-	-	-	271	-	141	المشروعون وموظفو الإدارة العليا
Professionals	974	-	2	1	903	48	20	المتخصصون
Technicians and Associate Professionals	823	2	-	1	761	40	19	الفنيون والمتخصصون المساعدون
Clerks	552	-	1	2	534	11	4	الكتيبة
Services and Sales Workers	2689	9	2	68	1642	678	290	العاملون في الخدمات والباعة في المحلات التجارية والأسواق
Skilled Agricultural and Fishery Workers	1350	43	-	247	121	801	138	العمال المهرة في الزراعة وصيد الأسماك
Crafts and Related Workers	5863	40	5	63	4342	999	414	العاملون في الحرف وما إليها من المهن
Plant, Machine Operators and Assemblers	2503	13	1	30	1809	560	90	مشغلو الآلات ومجموعها
Elementary Occupations	6907	43	3	58	6535	213	55	المهن الأولية
Not Stated	69	43	1	2	22	-	1	غير مبين
Total	22142	193	15	472	16940	3350	1172	المجموع

جدول (14 تابع): السكان الفلسطينيون (15 سنة فأكثر) المشتغلون حسب المهنة الرئيسية والجنس والحالة العملية ونوع التجمع

Table (14 Cont.): Employed Palestinian Population (15 Years and Over) by Main Occupation, Sex, Employment Status and Type of Locality
(ريف, Rural)

Main Occupation & Sex	المجموع Total	Employment Status					الحالة العملية		المهنة الرئيسية والجنس
		غير مبيّن Not Stated	أخرى Others	يعمل لدى الأسرة دون أجر Unpaid Family Member	مستخدم بأجر Wage Employee	يعمل لحسابه Self Employed	صاحب عمل Employer		
Female									إناث
Legislators and Managers	50	-	-	-	49	-	1	1	المشروعون وموظفو الإدارة العليا
Professionals	295	-	-	1	291	1	2	2	المتخصصون
Technicians and Associate Professionals	578	1	2	2	564	8	1	1	الفنيون والمتخصصون المساعدون
Clerks	261	-	-	1	260	-	-	-	الكتيبة
Services and Sales Workers	140	3	1	7	84	38	7	7	العاملون في الخدمات والباعة في المحلات التجارية والأسواق
Skilled Agricultural and Fishery Workers	203	9	-	46	2	126	20	20	العمال المهرة في الزراعة وصيد الأسماك
Crafts and Related Workers	276	1	2	12	208	50	3	3	العاملون في الحرف وما إليها من المهن
Plant, Machine Operators and Assemblers	91	-	-	-	89	1	1	1	مشغلو الآلات ومجموعها
Elementary Occupations	157	1	-	4	150	2	-	-	المهن الأولية
Not Stated	7	5	-	1	1	-	-	-	غير مبيّن
Total	2058	20	5	74	1698	226	35	35	المجموع

جدول (14 تابع): السكان الفلسطينيون (15 سنة فأكثر) المشتغلون حسب المهنة الرئيسية والجنس والحالة العملية ونوع التجمع

Table (14 Cont.): Employed Palestinian Population (15 Years and Over) by Main Occupation, Sex, Employment Status and Type of Locality
(ريف, Rural)

Main Occupation & Sex	المجموع Total	Employment Status					الحالة العملية		المهنة الرئيسية والجنس
		غير مبيّن Not Stated	أخرى Others	يعمل لدى الأسرة دون أجر Unpaid Family Member	مستخدم بأجر Wage Employee	يعمل لحسابه Self Employed	صاحب عمل Employer		
Both Sexes									كلا الجنسين
Legislators and Managers	462	-	-	-	320	-	142		المشروع وموظفو الإدارة العليا
Professionals	1269	-	2	2	1194	49	22		المتخصصون
Technicians and Associate Professionals	1401	3	2	3	1325	48	20		الفنيون والمتخصصون المساعدون
Clerks	813	-	1	3	794	11	4		الكتابة
Services and Sales Workers	2829	12	3	75	1726	716	297		العاملون في الخدمات والباعة في المحلات التجارية والأسواق
Skilled Agricultural and Fishery Workers	1553	52	-	293	123	927	158		العمال المهرة في الزراعة وصيد الأسماك
Crafts and Related Workers	6139	41	7	75	4550	1049	417		العاملون في الحرف وما إليها من المهن
Plant, Machine Operators and Assemblers	2594	13	1	30	1898	561	91		مشغلو الآلات ومجموعها
Elementary Occupations	7064	44	3	62	6685	215	55		المهن الأولية
Not Stated	76	48	1	3	23	-	1		غير مبيّن
Total	24200	213	20	546	18638	3576	1207		المجموع

جدول (14 تابع): السكان الفلسطينيون (15 سنة فأكثر) المشتغلون حسب المهنة الرئيسية والجنس والحالة العملية ونوع التجمع

Table (14 Cont.): Employed Palestinian Population (15 Years and Over) by Main Occupation, Sex, Employment Status and Type of Locality (Camps, مخيمات)

Main Occupation & Sex	المجموع Total	Employment Status					الحالة العملية		المهنة الرئيسية والجنس
		غير مبين Not Stated	أخرى Others	يعمل لدى الأسرة دون أجر Unpaid Family Member	مستخدم بأجر Wage Employee	يعمل لحسابه Self Employed	صاحب عمل Employer		
Male									ذكور
Legislators and Managers	48	-	-	-	38	-	10	المشروعون وموظفو الإدارة العليا	
Professionals	90	-	-	-	82	4	4	المتخصصون	
Technicians and Associate Professionals	131	-	-	-	124	1	6	الفنيون والمتخصصون المساعدون	
Clerks	84	-	-	-	78	3	3	الكتيبة	
Services and Sales Workers	446	-	-	8	284	106	48	العاملون في الخدمات والبااعة في المحلات التجارية والاسواق	
Skilled Agricultural and Fishery Workers	9	-	-	2	3	4	-	العمال المهرة في الزراعة وصيد الأسماك	
Crafts and Related Workers	800	3	1	22	603	102	69	العاملون في الحرف وما إليها من المهن	
Plant, Machine Operators and Assemblers	288	2	-	2	201	69	14	مشغلو الآلات ومجموعها	
Elementary Occupations	632	3	-	1	578	36	14	المهن الأولية	
Not Stated	9	7	-	-	2	-	-	غير مبين	
Total	2537	15	1	35	1993	325	168	المجموع	

جدول (14 تابع): السكان الفلسطينيون (15 سنة فأكثر) المشتغلون حسب المهنة الرئيسية والجنس والحالة العملية ونوع التجمع

Table (14 Cont.): Employed Palestinian Population (15 Years and Over) by Main Occupation, Sex, Employment Status and Type of Locality
(Camps, مخيمات)

Main Occupation & Sex	المجموع Total	Employment Status					الحالة العملية		المهنة الرئيسية والجنس
		غير مبيّن Not Stated	أخرى Others	يعمل لدى الأسرة دون أجر Unpaid Family Member	مستخدم بأجر Wage Employee	يعمل لحسابه Self Employed	صاحب عمل Employer		
Female									إناث
Legislators and Managers	3	-	-	-	3	-	-	-	المشروعون وموظفو الإدارة العليا
Professionals	31	-	-	-	30	-	1	1	المتخصصون
Technicians and Associate Professionals	95	-	-	-	94	-	1	1	الفنيون والمتخصصون المساعدون
Clerks	27	-	-	-	26	1	-	-	الكتّبة
Services and Sales Workers	27	-	-	2	21	2	2	2	العاملون في الخدمات والباعة في المحلات التجارية والأسواق
Skilled Agricultural and Fishery Workers	-	-	-	-	-	-	-	-	العمال المهرة في الزراعة وصيد الأسماك
Crafts and Related Workers	40	-	-	-	34	4	2	2	العاملون في الحرف وما إليها من المهن
Plant, Machine Operators and Assemblers	13	-	-	-	13	-	-	-	مشغلو الآلات ومجموعها
Elementary Occupations	46	-	-	-	46	-	-	-	المهن الأولية
Not Stated	3	1	-	1	1	-	-	-	غير مبيّن
Total	285	1	-	3	268	7	6	6	المجموع

جدول (14 تابع): السكان الفلسطينيون (15 سنة فأكثر) المشتغلون حسب المهنة الرئيسية والجنس والحالة العملية ونوع التجمع

**Table (14 Cont.): Employed Palestinian Population (15 Years and Over) by Main Occupation, Sex, Employment Status and Type of Locality
(Camps, مخيمات)**

Main Occupation & Sex	المجموع Total	Employment Status					الحالة العملية		المهنة الرئيسية والجنس
		غير مبين Not Stated	أخرى Others	يعمل لدى الأسرة دون أجر Unpaid Family Member	مستخدم بأجر Wage Employee	يعمل لحسابه Self Employed	صاحب عمل Employer		
Both Sexes									كلا الجنسين
Legislators and Managers	51	-	-	-	41	-	10		المشروع وموظفو الإدارة العليا
Professionals	121	-	-	-	112	4	5		المتخصصون
Technicians and Associate Professionals	226	-	-	-	218	1	7		الفنيون والمتخصصون المساعدون
Clerks	111	-	-	-	104	4	3		الكتيبة
Services and Sales Workers	473	-	-	10	305	108	50		العاملون في الخدمات والباعة في المحلات التجارية والأسواق
Skilled Agricultural and Fishery Workers	9	-	-	2	3	4	-		العمال المهرة في الزراعة وصيد الأسماك
Crafts and Related Workers	840	3	1	22	637	106	71		العاملون في الحرف وما إليها من المهن
Plant, Machine Operators and Assemblers	301	2	-	2	214	69	14		مشغلو الآلات ومجموعها
Elementary Occupations	678	3	-	1	624	36	14		المهن الأولية
Not Stated	12	8	-	1	3	-	-		غير مبين
Total	2822	16	1	38	2261	332	174		المجموع

جدول (14 تابع): السكان الفلسطينيون (15 سنة فأكثر) المشتغلون حسب المهنة الرئيسية والجنس والحالة العملية ونوع التجمع

Table (14 Cont.): Employed Palestinian Population (15 Years and Over) by Main Occupation, Sex, Employment Status and Type of Locality
(المجموع، Total)

Main Occupation & Sex	المجموع Total	Employment Status					الحالة العملية		المهنة الرئيسية والجنس
		غير مبيّن Not Stated	أخرى Others	يعمل لدى الأسرة دون أجر Unpaid Family Member	مستخدم بأجر Wage Employee	يعمل لحسابه Self Employed	صاحب عمل Employer		
Male									ذكور
Legislators and Managers	1569	1	1	-	1054	-	513	المشروعون وموظفو الإدارة العليا	
Professionals	2799	1	4	6	2408	172	208	المتخصصون	
Technicians and Associate Professionals	1706	2	1	8	1509	102	84	الفنيون والمتخصصون المساعدون	
Clerks	1199	1	2	8	1114	47	27	الكتيبة	
Services and Sales Workers	6037	18	4	203	3211	1578	1023	العاملون في الخدمات والباعة في المحلات التجارية والأسواق	
Skilled Agricultural and Fishery Workers	1571	46	-	292	142	918	173	العمال المهرة في الزراعة وصيد الأسماك	
Crafts and Related Workers	9946	65	14	214	6954	1720	979	العاملون في الحرف وما إليها من المهن	
Plant, Machine Operators and Assemblers	4120	19	1	62	2945	913	180	مشغلو الآلات ومجموعها	
Elementary Occupations	9260	54	7	75	8646	383	95	المهن الأولية	
Not Stated	107	62	2	2	34	3	4	غير مبيّن	
Total	38314	269	36	870	28017	5836	3286	المجموع	

جدول (14 تابع): السكان الفلسطينيون (15 سنة فأكثر) المشتغلون حسب المهنة الرئيسية والجنس والحالة العملية ونوع التجمع

Table (14 Cont.): Employed Palestinian Population (15 Years and Over) by Main Occupation, Sex, Employment Status and Type of Locality
(المجموع، Total)

Main Occupation & Sex	المجموع Total	Employment Status					الحالة العملية		المهنة الرئيسية والجنس
		غير مبيّن Not Stated	أخرى Others	يعمل لدى الأسرة دون أجر Unpaid Family Member	مستخدم بأجر Wage Employee	يعمل لحسابه Self Employed	صاحب عمل Employer		
Female									إناث
Legislators and Managers	402	-	4	-	377	-	21		المشروعون وموظفو الإدارة العليا
Professionals	1333	-	2	4	1276	25	26		المتخصصون
Technicians and Associate Professionals	1538	2	8	5	1504	13	6		الفنيون والمتخصصون المساعدون
Clerks	965	2	-	4	953	2	4		الكتّبة
Services and Sales Workers	414	5	5	32	266	72	34		العاملون في الخدمات والباعة في المحلات التجارية والأسواق
Skilled Agricultural and Fishery Workers	249	14	-	64	3	146	22		العمال المهرة في الزراعة وصيد الأسماك
Crafts and Related Workers	469	1	2	14	369	74	9		العاملون في الحرف وما إليها من المهن
Plant, Machine Operators and Assemblers	148	1	-	-	145	1	1		مشغلو الآلات ومجموعها
Elementary Occupations	329	2	-	6	318	3	-		المهن الأولية
Not Stated	19	10	-	2	7	-	-		غير مبيّن
Total	5866	37	21	131	5218	336	123		المجموع

جدول (14 تابع): السكان الفلسطينيون (15 سنة فأكثر) المشتغلون حسب المهنة الرئيسية والجنس والحالة العملية ونوع التجمع

Table (14 Cont.): Employed Palestinian Population (15 Years and Over) by Main Occupation, Sex, Employment Status and Type of Locality
(المجموع، Total)

Main Occupation & Sex	المجموع Total	Employment Status					الحالة العملية		المهنة الرئيسية والجنس
		غير مبيّن Not Stated	أخرى Others	يعمل لدى الأسرة دون أجر Unpaid Family Member	مستخدم بأجر Wage Employee	يعمل لحسابه Self Employed	صاحب عمل Employer		
Both Sexes									كلا الجنسين
Legislators and Managers	1971	1	5	-	1431	-	534	المشروعون وموظفو الإدارة العليا	
Professionals	4132	1	6	10	3684	197	234	المتخصصون	
Technicians and Associate Professionals	3244	4	9	13	3013	115	90	الفنيون والمتخصصون المساعدون	
Clerks	2164	3	2	12	2067	49	31	الكتيبة	
Services and Sales Workers	6451	23	9	235	3477	1650	1057	العاملون في الخدمات والباعة في المحلات التجارية والأسواق	
Skilled Agricultural and Fishery Workers	1820	60	-	356	145	1064	195	العمال المهرة في الزراعة وصيد الأسماك	
Crafts and Related Workers	10415	66	16	228	7323	1794	988	العاملون في الحرف وما إليها من المهن	
Plant, Machine Operators and Assemblers	4268	20	1	62	3090	914	181	مشغلو الآلات ومجموعها	
Elementary Occupations	9589	56	7	81	8964	386	95	المهن الأولية	
Not Stated	126	72	2	4	41	3	4	غير مبيّن	
Total	44180	306	57	1001	33235	6172	3409	المجموع	

جدول 15: السكان الفلسطينيون (15 سنة فأكثر) المشتغلون حسب النشاط الاقتصادي والجنس والحالة العملية

Table 15: Employed Palestinian Population (15 Years and Over) by Economic Activity, Sex and Employment Status

Economic Activity & Sex	المجموع Total	Employment Status					الحالة العملية		النشاط الاقتصادي والجنس
		غير مبين Not Stated	أخرى Others	يعمل لدى الأسرة دون أجر Unpaid Family Member	مستخدم بأجر Wage Employee	يعمل لحسابه Self Employed	صاحب عمل Employer		
Male									ذكور
Agriculture, Hunting and Forestry	2092	51	1	311	603	947	179		الزراعة والصيد والحراجة
Fishing	1	-	-	-	1	-	-		صيد الأسماك
Mining and Quarrying	136	2	-	3	111	5	15		التعدين واستغلال المحاجر
Manufacturing	5624	31	10	149	4200	560	674		الصناعات التحويلية
Electricity, Gas and Water Supply	216	-	-	1	207	2	6		امدادات الكهرباء والغاز و إمدادات المياه
Construction	12404	81	4	95	10440	1254	530		الإنشاءات
Whole sale and Retail Trade	5846	29	10	246	2516	1830	1215		تجارة الجملة والتجزئة
Hotels and Restaurants	1056	-	-	13	839	67	137		الفنادق والمطاعم
Transport, Storage and Communication	2032	9	1	29	1061	793	139		النقل والتخزين والاتصالات
Financial Intermediation	602	-	-	5	543	30	24		الوساطة المالية
Real-estate, Renting and Business Activities	924	1	1	5	549	165	203		الانشطة العقارية والإيجارية وأنشطة المشاريع التجارية
Public Administration and Defense	3368	-	-	-	3368	-	-		الإدارة العامة والدفاع والضمان الاجتماعي الاجباري
Education	2125	1	-	1	2073	25	25		التعليم
Health and Social Work	747	1	3	1	613	69	60		الصحة والعمل الاجتماعي
Other Community Social and Personal service Activities	724	2	4	8	562	79	69		أنشطة الخدمة المجتمعية والاجتماعية والشخصية الأخرى
Private Households with Employed Persons	13	-	-	-	13	-	-		الأسر الخاصة التي تعين أفراد لأداء الأعمال المنزلية
Extraterritorial Organizations and Bodies	204	-	-	-	204	-	-		المنظمات والهيئات غير الإقليمية
Not Stated	200	61	2	3	114	10	10		غير مبين
Total	38314	269	36	870	28017	5836	3286		المجموع

جدول (15 تابع): السكان الفلسطينيون (15 سنة فأكثر) المشتغلون حسب النشاط الاقتصادي والجنس والحالة العملية

Table (15 Cont.): Employed Palestinian Population (15 Years and Over) by Economic Activity, Sex and Employment Status

Economic Activity & Sex	المجموع Total	الحالة العملية						النشاط الاقتصادي والجنس
		غير مبين Not Stated	أخرى Others	يعمل لدى الأسرة دون أجر Unpaid Family Member	مستخدم بأجر Wage Employee	يعمل لحسابه Self Employed	صاحب عمل Employer	
Female								إناث
Agriculture, Hunting and Forestry	263	15	-	67	15	143	23	الزراعة والصيد والحراجة
Fishing	-	-	-	-	-	-	-	صيد الاسماك
Mining and Quarrying	1	-	-	-	1	-	-	التعدين واستغلال المحاجر
Manufacturing	766	4	2	16	651	77	16	الصناعات التحويلية
Electricity, Gas and Water Supply	6	-	-	-	6	-	-	امدادات الكهرباء والغاز و امدادات المياه
Construction	32	-	-	1	29	1	1	الإنشاءات
Whole sale and Retail Trade	284	2	1	36	152	61	32	تجارة الجملة والتجزئة
Hotels and Restaurants	37	-	-	1	35	-	1	الفنادق والمطاعم
Transport, Storage and Communication	58	-	1	2	51	-	4	النقل والتخزين والاتصالات
Financial Intermediation	238	1	-	1	235	-	1	الوساطة المالية
Real-estate, Renting and Business Activities	221	-	-	2	201	6	12	الانشطة العقارية والإيجارية وأنشطة المشاريع التجارية
Public Administration and Defense	747	-	-	-	747	-	-	الإدارة العامة والدفاع والضمان الاجتماعي الاجباري
Education	2089	2	5	3	2058	11	10	التعليم
Health and Social Work	780	1	10	1	736	21	11	الصحة والعمل الاجتماعي
Other Community Social and Personal service Activities	193	2	2	-	161	16	12	أنشطة الخدمة المجتمعية والاجتماعية والشخصية الأخرى
Private Households with Employed Persons	28	-	-	-	28	-	-	الأسر الخاصة التي تعين أفراد لأداء الأعمال المنزلية
Extraterritorial Organizations and Bodies	81	-	-	-	81	-	-	المنظمات والهيئات غير الإقليمية
Not Stated	42	10	-	1	31	-	-	غير مبين
Total	5866	37	21	131	5218	336	123	المجموع

جدول (15 تابع): السكان الفلسطينيون (15 سنة فأكثر) المشتغلون حسب النشاط الاقتصادي والجنس والحالة العملية

Table (15 Cont.): Employed Palestinian Population (15 Years and Over) by Economic Activity, Sex and Employment Status

Economic Activity & Sex	المجموع Total	الحالة العملية					النشاط الاقتصادي والجنس	
		غير مبين Not Stated	أخرى Others	يعمل لدى الأسرة دون أجر Unpaid Family Member	مستخدم بأجر Wage Employee	يعمل لحسابه Self Employed		صاحب عمل Employer
Both Sexes								كلا الجنسين
Agriculture, Hunting and Forestry	2355	66	1	378	618	1090	202	الزراعة والصيد والحراجه
Fishing	1	-	-	-	1	-	-	صيد الاسماك
Mining and Quarrying	137	2	-	3	112	5	15	التعدين واستغلال المحاجر
Manufacturing	6390	35	12	165	4851	637	690	الصناعات التحويلية
Electricity, Gas and Water Supply	222	-	-	1	213	2	6	امدادات الكهرباء والغاز و امدادات المياه
Construction	12436	81	4	96	10469	1255	531	الإنشاءات
Whole sale and Retail Trade	6130	31	11	282	2668	1891	1247	تجارة الجملة والتجزئه
Hotels and Restaurants	1093	-	-	14	874	67	138	الفنادق والمطاعم
Transport, Storage and Communication	2090	9	2	31	1112	793	143	النقل والتخزين والاتصالات
Financial Intermediation	840	1	-	6	778	30	25	الوساطة المالية
Real-estate, Renting and Business Activities	1145	1	1	7	750	171	215	الانشطة العقارية والإيجارية وأنشطة المشاريع التجارية
Public Administration and Defense	4115	-	-	-	4115	-	-	الإدارة العامة والدفاع والضمان الاجتماعي الاجباري
Education	4214	3	5	4	4131	36	35	التعليم
Health and Social Work	1527	2	13	2	1349	90	71	الصحة والعمل الاجتماعي
Other Community Social and Personal service Activities	917	4	6	8	723	95	81	أنشطة الخدمة المجتمعية والاجتماعية والشخصية الأخرى
Private Households with Employed Persons	41	-	-	-	41	-	-	الأسر الخاصة التي تعين أفراد لأداء الأعمال المنزلية
Extraterritorial Organizations and Bodies	285	-	-	-	285	-	-	المنظمات والهيئات غير الإقليمية
Not Stated	242	71	2	4	145	10	10	غير مبين
Total	44180	306	57	1001	33235	6172	3409	المجموع

جدول 16: السكان الفلسطينيون (15 سنة فأكثر) المشتغلون حسب الجنس ومكان العمل والمهنة الرئيسية والحالة العملية

Table 16: Employed Palestinian Population (15 Years and Over) by Sex, Place of Work, Main Occupation and Employment Status

Sex	Place of Work	Main Occupation	المجموع Total	الحالة العملية				صاحب عمل Employer	المهنة الرئيسية	مكان العمل	الجنس	
				غير مبين Not Stated	أخرى Others	يعمل لدى الأسرة دون أجر Unpaid Family Member	مستخدم بأجر Wage Employee					يعمل لحسابه Self Employed
Male	At Home	Legislators and Managers	-	-	-	-	-	-	-	المشروعون وموظفو الإدارة العليا	في المسكن	ذكور
		Professionals	6	-	-	-	-	6	-	المتخصصون		
		Technicians and Associate Professionals	3	-	-	-	-	3	-	الفنيون والمتخصصون المساعدون		
		Clerks	-	-	-	-	-	-	-	الكتيبة		
		Services and Sales Workers	99	-	-	13	-	86	-	العاملون في الخدمات والبيع في المحلات التجارية والأسواق		
		Skilled Agricultural and Fishery Workers	-	-	-	-	-	-	-	العمال المهرة في الزراعة وصيد الأسماك		
		Crafts and Related Workers	150	-	-	19	33	92	6	العاملون في الحرف وما إليها من المهن		
		Plant, Machine Operators and Assemblers	2	-	-	-	2	-	-	مشغلو الآلات ومجموعها		
		Elementary Occupations	-	-	-	-	-	-	-	المهن الأولية		
		Not Stated	1	-	-	1	-	-	-	غير مبين		
	Total	261	-	-	33	35	187	6	المجموع			
	In the Same Governorate	Legislators and Managers	1344	-	1	-	894	-	449	المشروعون وموظفو الإدارة العليا	ضمن نفس المحافظة	
		Professionals	2331	-	3	6	1986	153	183	المتخصصون		
		Technicians and Associate Professionals	1482	-	1	7	1306	92	76	الفنيون والمتخصصون المساعدون		
		Clerks	1048	-	2	4	976	42	24	الكتيبة		
		Services and Sales Workers	4619	2	3	182	2331	1285	816	العاملون في الخدمات والبيع في المحلات التجارية والأسواق		
		Skilled Agricultural and Fishery Workers	1451	1	-	289	90	900	171	العمال المهرة في الزراعة وصيد الأسماك		
		Crafts and Related Workers	6738	16	11	183	4137	1503	888	العاملون في الحرف وما إليها من المهن		
		Plant, Machine Operators and Assemblers	3304	4	1	58	2236	839	166	مشغلو الآلات ومجموعها		
		Elementary Occupations	5672	16	5	75	5190	313	73	المهن الأولية		
Not Stated		25	-	-	1	18	3	3	غير مبين			
Total	28014	39	27	805	19164	5130	2849	المجموع				

جدول (16 تابع): السكان الفلسطينيون (15 سنة فأكثر) المشتغلون حسب الجنس ومكان العمل والمهنة الرئيسية والحالة العملية

Table (16 Cont.): Employed Palestinian Population (15 Years and Over) by Sex, Place of Work, Main Occupation and Employment Status

Sex	Place of Work	Main Occupation	المجموع Total	الحالة العملية				صاحب عمل Employer	المهنة الرئيسية	مكان العمل	الجنس
				غير مبين Not Stated	أخرى Others	يعمل لدى الأسرة دون أجر Unpaid Family Member	مستخدم بأجر Wage Employee				
	In Other Governorate	Legislators and Managers	156	-	-	-	123	-	33	المشروعون وموظفو الإدارة العليا	في محافظة
		Professionals	341	1	-	-	315	4	21	المتخصصون	أخرى
		Technicians and Associate Professionals	166	-	-	1	154	5	6	الفنيون والمتخصصون المساعدون	
		Clerks	111	-	-	4	100	4	3	الكتيبة	
		Services and Sales Workers	452	1	1	2	362	53	33	العاملون في الخدمات والباعة في المحلات التجارية والأسواق	
		Skilled Agricultural and Fishery Workers	16	-	-	2	4	9	1	العمال المهرة في الزراعة وصيد الأسماك	
		Crafts and Related Workers	511	4	1	11	397	58	40	العاملون في الحرف وما إليها من المهن	
		Plant, Machine Operators and Assemblers	271	-	-	3	212	43	13	مشغلو الآلات ومجموعها	
		Elementary Occupations	386	-	-	-	364	18	4	المهن الأولية	
	Not Stated	1	-	-	-	1	-	-	غير مبين		
	Total	2411	6	2	23	2032	194	154	المجموع		
	In Israel	Legislators and Managers	17	-	-	-	9	-	8	المشروعون وموظفو الإدارة العليا	داخل
		Professionals	7	-	-	-	7	-	-	المتخصصون	إسرائيل
		Technicians and Associate Professionals	16	-	-	-	16	-	-	الفنيون والمتخصصون المساعدون	
		Clerks	13	-	-	-	13	-	-	الكتيبة	
		Services and Sales Workers	234	-	-	-	229	4	1	العاملون في الخدمات والباعة في المحلات التجارية والأسواق	
		Skilled Agricultural and Fishery Workers	41	-	-	-	40	1	-	العمال المهرة في الزراعة وصيد الأسماك	
Crafts and Related Workers		1768	1	1	-	1701	38	27	العاملون في الحرف وما إليها من المهن		
Plant, Machine Operators and Assemblers		336	-	-	-	309	27	-	مشغلو الآلات ومجموعها		
Elementary Occupations	2107	-	1	-	2095	6	5	المهن الأولية			
Not Stated	10	-	-	-	9	-	1	غير مبين			
Total	4549	1	2	-	4428	76	42	المجموع			

جدول (16 تابع): السكان الفلسطينيون (15 سنة فأكثر) المشتغلون حسب الجنس ومكان العمل والمهنة الرئيسية والحالة العملية

Table (16 Cont.): Employed Palestinian Population (15 Years and Over) by Sex, Place of Work, Main Occupation and Employment Status

Sex	Place of Work	Main Occupation	المجموع Total	الحالة العملية				صاحب عمل Employer	المهنة الرئيسية	مكان العمل	الجنس
				غير مبيّن Not Stated	أخرى Others	يعمل لدى الأسرة دون أجر Unpaid Family Member	مستخدم بأجر Wage Employee				
	In Settlements	Legislators and Managers	5	-	-	-	1	-	4	المشروعون وموظفو الإدارة العليا	بالمستعمرات
		Professionals	-	-	-	-	-	-	-	المتخصصون	
		Technicians and Associate Professionals	3	-	-	-	3	-	-	الفنيون والمتخصصون المساعدون	
		Clerks	2	-	-	-	2	-	-	الكتابة	
		Services and Sales Workers	41	-	-	-	40	1	-	العاملون في الخدمات والبيع في المحلات التجارية والأسواق	
		Skilled Agricultural and Fishery Workers	7	-	-	-	7	-	-	العمال المهرة في الزراعة وصيد الأسماك	
		Crafts and Related Workers	648	1	-	-	623	14	10	العاملون في الحرف وما إليها من المهن	
		Plant, Machine Operators and Assemblers	129	-	-	-	129	-	-	مشغلو الآلات ومجموعها	
		Elementary Occupations	948	1	1	-	940	4	2	المهن الأولية	
		Not Stated	3	-	-	-	3	-	-	غير مبيّن	
	Total	1786	2	1	-	1748	19	16	المجموع		
	Abroad	Legislators and Managers	44	-	-	-	27	-	17	المشروعون وموظفو الإدارة العليا	في الخارج
		Professionals	109	-	1	-	95	9	4	المتخصصون	
		Technicians and Associate Professionals	26	-	-	-	23	1	2	الفنيون والمتخصصون المساعدون	
		Clerks	20	-	-	-	19	1	-	الكتابة	
		Services and Sales Workers	546	1	-	6	226	145	168	العاملون في الخدمات والبيع في المحلات التجارية والأسواق	
		Skilled Agricultural and Fishery Workers	-	-	-	-	-	-	-	العمال المهرة في الزراعة وصيد الأسماك	
		Crafts and Related Workers	57	1	1	1	41	9	4	العاملون في الحرف وما إليها من المهن	
		Plant, Machine Operators and Assemblers	47	-	-	-	42	4	1	مشغلو الآلات ومجموعها	
		Elementary Occupations	83	-	-	-	33	39	11	المهن الأولية	
		Not Stated	4	1	-	-	3	-	-	غير مبيّن	
	Total	936	3	2	7	509	208	207	المجموع		

جدول (16 تابع): السكان الفلسطينيون (15 سنة فأكثر) المشتغلون حسب الجنس ومكان العمل والمهنة الرئيسية والحالة العملية

Table (16 Cont.): Employed Palestinian Population (15 Years and Over) by Sex, Place of Work, Main Occupation and Employment Status

Sex	Place of Work	Main Occupation	المجموع Total	الحالة العملية				صاحب عمل Employer	المهنة الرئيسية	مكان العمل	الجنس
				غير مبين Not Stated	أخرى Others	يعمل لدى الأسرة دون أجر Unpaid Family Member	مستخدم بأجر Wage Employee				
	Not Stated	Legislators and Managers	3	1	-	-	-	-	2	المشروعون وموظفو الإدارة العليا	غير مبين
		Professionals	5	-	-	-	5	-	-	المتخصصون	
		Technicians and Associate Professionals	10	2	-	-	7	1	-	الفنيون والمتخصصون المساعدون	
		Clerks	5	1	-	-	4	-	-	الكتيبة	
		Services and Sales Workers	46	14	-	-	23	4	5	العاملون في الخدمات والبياعة في المحلات التجارية والأسواق	
		Skilled Agricultural and Fishery Workers	56	45	-	1	1	8	1	العمال المهرة في الزراعة وصيد الأسماك	
		Crafts and Related Workers	74	42	-	-	22	6	4	العاملون في الحرف وما إليها من المهن	
		Plant, Machine Operators and Assemblers	31	15	-	1	15	-	-	مشغلو الآلات ومجموعها	
		Elementary Occupations	64	37	-	-	24	3	-	المهن الأولية	
		Not Stated	63	61	2	-	-	-	-	غير مبين	
		Total	357	218	2	2	101	22	12	المجموع	
	Total	Legislators and Managers	1569	1	1	-	1054	-	513	المشروعون وموظفو الإدارة العليا	المجموع
		Professionals	2799	1	4	6	2408	172	208	المتخصصون	
		Technicians and Associate Professionals	1706	2	1	8	1509	102	84	الفنيون والمتخصصون المساعدون	
		Clerks	1199	1	2	8	1114	47	27	الكتيبة	
		Services and Sales Workers	6037	18	4	203	3211	1578	1023	العاملون في الخدمات والبياعة في المحلات التجارية والأسواق	
		Skilled Agricultural and Fishery Workers	1571	46	-	292	142	918	173	العمال المهرة في الزراعة وصيد الأسماك	
		Crafts and Related Workers	9946	65	14	214	6954	1720	979	العاملون في الحرف وما إليها من المهن	
		Plant, Machine Operators and Assemblers	4120	19	1	62	2945	913	180	مشغلو الآلات ومجموعها	
		Elementary Occupations	9260	54	7	75	8646	383	95	المهن الأولية	
		Not Stated	107	62	2	2	34	3	4	غير مبين	
		Total	38314	269	36	870	28017	5836	3286	المجموع	

جدول (16 تابع): السكان الفلسطينيون (15 سنة فأكثر) المشتغلون حسب الجنس ومكان العمل والمهنة الرئيسية والحالة العملية

Table (16 Cont.): Employed Palestinian Population (15 Years and Over) by Sex, Place of Work, Main Occupation and Employment Status

Sex	Place of Work	Main Occupation	المجموع Total	الحالة العملية				صاحب عمل Employer	المهنة الرئيسية	مكان العمل	الجنس	
				غير مبين Not Stated	أخرى Others	يعمل لدى الأسرة دون أجر Unpaid Family Member	مستخدم بأجر Wage Employee					يعمل لحسابه Self Employed
Female	At Home	Legislators and Managers	-	-	-	-	-	-	-	المشروعون وموظفو الإدارة العليا	في المسكن	إناث
		Professionals	-	-	-	-	-	-	-	المتخصصون		
		Technicians and Associate Professionals	2	-	-	-	-	2	-	الفنيون والمتخصصون المساعدون		
		Clerks	-	-	-	-	-	-	-	الكتيبة		
		Services and Sales Workers	24	-	-	6	1	17	-	العاملون في الخدمات والبااعة في المحلات التجارية والأسواق		
		Skilled Agricultural and Fishery Workers	-	-	-	-	-	-	-	العمال المهرة في الزراعة وصيد الأسماك		
		Crafts and Related Workers	92	-	1	10	21	55	5	العاملون في الحرف وما إليها من المهن		
		Plant, Machine Operators and Assemblers	-	-	-	-	-	-	-	مشغلو الآلات ومجموعها		
		Elementary Occupations	-	-	-	-	-	-	-	المهن الأولية		
	Not Stated	-	-	-	-	-	-	-	غير مبين			
	Total	118	-	1	16	22	74	5	المجموع			
	In the Same Governorate	Legislators and Managers	342	-	4	-	321	-	17	المشروعون وموظفو الإدارة العليا	ضمن نفس المحافظة	
		Professionals	1156	-	1	4	1103	25	23	المتخصصون		
		Technicians and Associate Professionals	1352	2	8	5	1320	11	6	الفنيون والمتخصصون المساعدون		
		Clerks	884	-	-	4	874	2	4	الكتيبة		
		Services and Sales Workers	347	-	4	25	234	52	32	العاملون في الخدمات والبااعة في المحلات التجارية والأسواق		
		Skilled Agricultural and Fishery Workers	229	-	-	64	1	142	22	العمال المهرة في الزراعة وصيد الأسماك		
Crafts and Related Workers		360	-	1	4	332	19	4	العاملون في الحرف وما إليها من المهن			
Plant, Machine Operators and Assemblers		140	-	-	-	138	1	1	مشغلو الآلات ومجموعها			
Elementary Occupations	286	-	-	6	277	3	-	المهن الأولية				
Not Stated	8	-	-	2	6	-	-	غير مبين				
Total	5104	2	18	114	4606	255	109	المجموع				

جدول (16 تابع): السكان الفلسطينيون (15 سنة فأكثر) المشتغلون حسب الجنس ومكان العمل والمهنة الرئيسية والحالة العملية

Table (16 Cont.): Employed Palestinian Population (15 Years and Over) by Sex, Place of Work, Main Occupation and Employment Status

Sex	Place of Work	Main Occupation	المجموع Total	الحالة العملية				صاحب عمل Employer	المهنة الرئيسية	مكان العمل	الجنس
				غير مبين Not Stated	أخرى Others	يعمل لدى الأسرة دون أجر Unpaid Family Member	مستخدم بأجر Wage Employee				
	In Other Governorate	Legislators and Managers	51	-	-	-	48	-	3	المشروعون وموظفو الإدارة العليا	في محافظة
		Professionals	150	-	-	-	147	-	3	المتخصصون	أخرى
		Technicians and Associate Professionals	158	-	-	-	158	-	-	الفنيون والمتخصصون المساعدون	
		Clerks	69	-	-	-	69	-	-	الكتيبة	
		Services and Sales Workers	24	1	1	-	20	2	-	العاملون في الخدمات والبااعة في المحلات التجارية والأسواق	
		Skilled Agricultural and Fishery Workers	3	-	-	-	1	2	-	العمال المهرة في الزراعة وصيد الأسماك	
		Crafts and Related Workers	9	-	-	-	9	-	-	العاملون في الحرف وما إليها من المهن	
		Plant, Machine Operators and Assemblers	5	-	-	-	5	-	-	مشغلو الآلات ومجموعها	
		Elementary Occupations	23	-	-	-	23	-	-	المهن الأولية	
		Not Stated	1	-	-	-	1	-	-	غير مبين	
	Total	493	1	1	-	481	4	6	المجموع		
	In Israel	Legislators and Managers	-	-	-	-	-	-	-	المشروعون وموظفو الإدارة العليا	داخل
		Professionals	3	-	-	-	3	-	-	المتخصصون	إسرائيل
		Technicians and Associate Professionals	4	-	-	-	4	-	-	الفنيون والمتخصصون المساعدون	
		Clerks	4	-	-	-	4	-	-	الكتيبة	
		Services and Sales Workers	-	-	-	-	-	-	-	العاملون في الخدمات والبااعة في المحلات التجارية والأسواق	
		Skilled Agricultural and Fishery Workers	1	-	-	-	1	-	-	العمال المهرة في الزراعة وصيد الأسماك	
		Crafts and Related Workers	1	-	-	-	1	-	-	العاملون في الحرف وما إليها من المهن	
		Plant, Machine Operators and Assemblers	1	-	-	-	1	-	-	مشغلو الآلات ومجموعها	
Elementary Occupations		11	-	-	-	11	-	-	المهن الأولية		
Not Stated	-	-	-	-	-	-	-	غير مبين			
Total	25	-	-	-	25	-	-	المجموع			

جدول (16 تابع): السكان الفلسطينيون (15 سنة فأكثر) المشتغلون حسب الجنس ومكان العمل والمهنة الرئيسية والحالة العملية

Table (16 Cont.): Employed Palestinian Population (15 Years and Over) by Sex, Place of Work, Main Occupation and Employment Status

Sex	Place of Work	Main Occupation	المجموع Total	الحالة العملية				المهنة الرئيسية	مكان العمل	الجنس		
				غير مبين Not Stated	أخرى Others	يعمل لدى الأسرة دون أجر Unpaid Family Member	مستخدم بأجر Wage Employee				يعمل لحسابه Self Employed	صاحب عمل Employer
	In Settlements	Legislators and Managers	-	-	-	-	-	-	-	المشروعون وموظفو الإدارة العليا	بالمستعمرات	
		Professionals	1	-	-	-	1	-	-	المتخصصون		
		Technicians and Associate Professionals	-	-	-	-	-	-	-	الفنيون والمتخصصون المساعدون		
		Clerks	-	-	-	-	-	-	-	الكتيبة		
		Services and Sales Workers	-	-	-	-	-	-	-	العاملون في الخدمات والباعة في المحلات التجارية والأسواق		
		Skilled Agricultural and Fishery Workers	1	-	-	-	-	1	-	العمال المهرة في الزراعة وصيد الأسماك		
		Crafts and Related Workers	2	-	-	-	2	-	-	العاملون في الحرف وما إليها من المهن		
		Plant, Machine Operators and Assemblers	1	-	-	-	1	-	-	مشغلو الآلات ومجموعها		
		Elementary Occupations	3	-	-	-	3	-	-	المهن الأولية		
		Not Stated	-	-	-	-	-	-	-	غير مبين		
		Total	8	-	-	-	7	1	-	المجموع		
	Abroad	Legislators and Managers	8	-	-	-	7	-	1	المشروعون وموظفو الإدارة العليا	في الخارج	
		Professionals	20	-	-	-	20	-	-	المتخصصون		
		Technicians and Associate Professionals	14	-	-	-	14	-	-	الفنيون والمتخصصون المساعدون		
		Clerks	3	-	-	-	3	-	-	الكتيبة		
		Services and Sales Workers	11	-	-	1	7	1	2	العاملون في الخدمات والباعة في المحلات التجارية والأسواق		
		Skilled Agricultural and Fishery Workers	-	-	-	-	-	-	-	العمال المهرة في الزراعة وصيد الأسماك		
		Crafts and Related Workers	1	-	-	-	1	-	-	العاملون في الحرف وما إليها من المهن		
		Plant, Machine Operators and Assemblers	-	-	-	-	-	-	-	مشغلو الآلات ومجموعها		
		Elementary Occupations	-	-	-	-	-	-	-	المهن الأولية		
		Not Stated	-	-	-	-	-	-	-	غير مبين		
		Total	57	-	-	1	52	1	3	المجموع		

جدول (16 تابع): السكان الفلسطينيون (15 سنة فأكثر) المشتغلون حسب الجنس ومكان العمل والمهنة الرئيسية والحالة العملية

Table (16 Cont.): Employed Palestinian Population (15 Years and Over) by Sex, Place of Work, Main Occupation and Employment Status

Sex	Place of Work	Main Occupation	المجموع Total	الحالة العملية				صاحب عمل Employer	المهنة الرئيسية	مكان العمل	الجنس	
				غير مبين Not Stated	أخرى Others	يعمل لدى الأسرة دون أجر Unpaid Family Member	مستخدم بأجر Wage Employee					يعمل لحسابه Self Employed
	Not Stated	Legislators and Managers	1	-	-	-	1	-	-	المشروعون وموظفو الإدارة العليا	غير مبين	
		Professionals	3	-	1	-	2	-	-	المتخصصون		
		Technicians and Associate Professionals	8	-	-	-	8	-	-	الفنيون والمتخصصون المساعدون		
		Clerks	5	2	-	-	3	-	-	الكتيبة		
		Services and Sales Workers	8	4	-	-	4	-	-	العاملون في الخدمات والبياعة في المحلات التجارية والأسواق		
		Skilled Agricultural and Fishery Workers	15	14	-	-	-	1	-	العمال المهرة في الزراعة وصيد الأسماك		
		Crafts and Related Workers	4	1	-	-	3	-	-	العاملون في الحرف وما إليها من المهن		
		Plant, Machine Operators and Assemblers	1	1	-	-	-	-	-	مشغلو الآلات ومجموعها		
		Elementary Occupations	6	2	-	-	4	-	-	المهن الأولية		
		Not Stated	10	10	-	-	-	-	-	غير مبين		
		Total	61	34	1	-	25	1	-	المجموع		
	Total	Legislators and Managers	402	-	4	-	377	-	21	المشروعون وموظفو الإدارة العليا	المجموع	
		Professionals	1333	-	2	4	1276	25	26	المتخصصون		
		Technicians and Associate Professionals	1538	2	8	5	1504	13	6	الفنيون والمتخصصون المساعدون		
		Clerks	965	2	-	4	953	2	4	الكتيبة		
		Services and Sales Workers	414	5	5	32	266	72	34	العاملون في الخدمات والبياعة في المحلات التجارية والأسواق		
		Skilled Agricultural and Fishery Workers	249	14	-	64	3	146	22	العمال المهرة في الزراعة وصيد الأسماك		
		Crafts and Related Workers	469	1	2	14	369	74	9	العاملون في الحرف وما إليها من المهن		
		Plant, Machine Operators and Assemblers	148	1	-	-	145	1	1	مشغلو الآلات ومجموعها		
		Elementary Occupations	329	2	-	6	318	3	-	المهن الأولية		
		Not Stated	19	10	-	2	7	-	-	غير مبين		
		Total	5866	37	21	131	5218	336	123	المجموع		

جدول (16 تابع): السكان الفلسطينيون (15 سنة فأكثر) المشتغلون حسب الجنس ومكان العمل والمهنة الرئيسية والحالة العملية

Table (16 Cont.): Employed Palestinian Population (15 Years and Over) by Sex, Place of Work, Main Occupation and Employment Status

Sex	Place of Work	Main Occupation	المجموع Total	الحالة العملية				صاحب عمل Employer	المهنة الرئيسية	مكان العمل	الجنس	
				غير مبين Not Stated	أخرى Others	يعمل لدى الأسرة دون أجر Unpaid Family Member	مستخدم بأجر Wage Employee					يعمل لحسابه Self Employed
Both Sexes	At Home	Legislators and Managers	-	-	-	-	-	-	-	المشروعون وموظفو الإدارة العليا	في المسكن	كلا الجنسين
		Professionals	6	-	-	-	-	6	-	المتخصصون		
		Technicians and Associate Professionals	5	-	-	-	-	5	-	الفنيون والمتخصصون المساعدون		
		Clerks	-	-	-	-	-	-	-	الكتيبة		
		Services and Sales Workers	123	-	-	19	1	103	-	العاملون في الخدمات والباعة في المحلات التجارية والأسواق		
		Skilled Agricultural and Fishery Workers	-	-	-	-	-	-	-	العمال المهرة في الزراعة وصيد الأسماك		
		Crafts and Related Workers	242	-	1	29	54	147	11	العاملون في الحرف وما إليها من المهن		
		Plant, Machine Operators and Assemblers	2	-	-	-	2	-	-	مشغلو الآلات ومجموعها		
		Elementary Occupations	-	-	-	-	-	-	-	المهن الأولية		
	Not Stated	1	-	-	1	-	-	-	غير مبين			
	Total	379	-	1	49	57	261	11	المجموع			
	In the Same Governorate	Legislators and Managers	1686	-	5	-	1215	-	466	المشروعون وموظفو الإدارة العليا	ضمن نفس المحافظة	
		Professionals	3487	-	4	10	3089	178	206	المتخصصون		
		Technicians and Associate Professionals	2834	2	9	12	2626	103	82	الفنيون والمتخصصون المساعدون		
		Clerks	1932	-	2	8	1850	44	28	الكتيبة		
		Services and Sales Workers	4966	2	7	207	2565	1337	848	العاملون في الخدمات والباعة في المحلات التجارية والأسواق		
		Skilled Agricultural and Fishery Workers	1680	1	-	353	91	1042	193	العمال المهرة في الزراعة وصيد الأسماك		
Crafts and Related Workers		7098	16	12	187	4469	1522	892	العاملون في الحرف وما إليها من المهن			
Plant, Machine Operators and Assemblers		3444	4	1	58	2374	840	167	مشغلو الآلات ومجموعها			
Elementary Occupations		5958	16	5	81	5467	316	73	المهن الأولية			
Not Stated	33	-	-	3	24	3	3	غير مبين				
Total	33118	41	45	919	23770	5385	2958	المجموع				

جدول (16 تابع): السكان الفلسطينيون (15 سنة فأكثر) المشتغلون حسب الجنس ومكان العمل والمهنة الرئيسية والحالة العملية

Table (16 Cont.): Employed Palestinian Population (15 Years and Over) by Sex, Place of Work, Main Occupation and Employment Status

Sex	Place of Work	Main Occupation	المجموع Total	الحالة العملية				صاحب عمل Employer	المهنة الرئيسية	مكان العمل	الجنس
				غير مبين Not Stated	أخرى Others	يعمل لدى الأسرة دون أجر Unpaid Family Member	مستخدم بأجر Wage Employee				
	In Other Governorate	Legislators and Managers	207	-	-	-	171	-	36	المشروعون وموظفو الإدارة العليا	في محافظة
		Professionals	491	1	-	-	462	4	24	المتخصصون	أخرى
		Technicians and Associate Professionals	324	-	-	1	312	5	6	الفنيون والمتخصصون المساعدون	
		Clerks	180	-	-	4	169	4	3	الكتيبة	
		Services and Sales Workers	476	2	2	2	382	55	33	العاملون في الخدمات والباعة في المحلات التجارية والأسواق	
		Skilled Agricultural and Fishery Workers	19	-	-	2	5	11	1	العمال المهرة في الزراعة وصيد الأسماك	
		Crafts and Related Workers	520	4	1	11	406	58	40	العاملون في الحرف وما إليها من المهن	
		Plant, Machine Operators and Assemblers	276	-	-	3	217	43	13	مشغلو الآلات ومجموعها	
		Elementary Occupations	409	-	-	-	387	18	4	المهن الأولية	
		Not Stated	2	-	-	-	2	-	-	غير مبين	
	Total	2904	7	3	23	2513	198	160	المجموع		
	In Israel	Legislators and Managers	17	-	-	-	9	-	8	المشروعون وموظفو الإدارة العليا	داخل
		Professionals	10	-	-	-	10	-	-	المتخصصون	إسرائيل
		Technicians and Associate Professionals	20	-	-	-	20	-	-	الفنيون والمتخصصون المساعدون	
		Clerks	17	-	-	-	17	-	-	الكتيبة	
		Services and Sales Workers	234	-	-	-	229	4	1	العاملون في الخدمات والباعة في المحلات التجارية والأسواق	
		Skilled Agricultural and Fishery Workers	42	-	-	-	41	1	-	العمال المهرة في الزراعة وصيد الأسماك	
		Crafts and Related Workers	1769	1	1	-	1702	38	27	العاملون في الحرف وما إليها من المهن	
		Plant, Machine Operators and Assemblers	337	-	-	-	310	27	-	مشغلو الآلات ومجموعها	
		Elementary Occupations	2118	-	1	-	2106	6	5	المهن الأولية	
Not Stated		10	-	-	-	9	-	1	غير مبين		
Total	4574	1	2	-	4453	76	42	المجموع			

جدول (16 تابع): السكان الفلسطينيون (15 سنة فأكثر) المشتغلون حسب الجنس ومكان العمل والمهنة الرئيسية والحالة العملية

Table (16 Cont.): Employed Palestinian Population (15 Years and Over) by Sex, Place of Work, Main Occupation and Employment Status

Sex	Place of Work	Main Occupation	المجموع Total	الحالة العملية				صاحب عمل Employer	المهنة الرئيسية	مكان العمل	الجنس
				غير مبين Not Stated	أخرى Others	يعمل لدى الأسرة دون أجر Unpaid Family Member	مستخدم بأجر Wage Employee				
	In Settlements	Legislators and Managers	5	-	-	-	1	-	4	المشروعون وموظفو الإدارة العليا	بالمستعمرات
		Professionals	1	-	-	-	1	-	-	المتخصصون	
		Technicians and Associate Professionals	3	-	-	-	3	-	-	الفنيون والمتخصصون المساعدون	
		Clerks	2	-	-	-	2	-	-	الكتابة	
		Services and Sales Workers	41	-	-	-	40	1	-	العاملون في الخدمات والباعة في المحلات التجارية والأسواق	
		Skilled Agricultural and Fishery Workers	8	-	-	-	7	1	-	العمال المهرة في الزراعة وصيد الأسماك	
		Crafts and Related Workers	650	1	-	-	625	14	10	العاملون في الحرف وما إليها من المهن	
		Plant, Machine Operators and Assemblers	130	-	-	-	130	-	-	مشغلو الآلات ومجموعها	
		Elementary Occupations	951	1	1	-	943	4	2	المهن الأولية	
		Not Stated	3	-	-	-	3	-	-	غير مبين	
	Total	1794	2	1	-	1755	20	16	المجموع		
	Abroad	Legislators and Managers	52	-	-	-	34	-	18	المشروعون وموظفو الإدارة العليا	في الخارج
		Professionals	129	-	1	-	115	9	4	المتخصصون	
		Technicians and Associate Professionals	40	-	-	-	37	1	2	الفنيون والمتخصصون المساعدون	
		Clerks	23	-	-	-	22	1	-	الكتابة	
		Services and Sales Workers	557	1	-	7	233	146	170	العاملون في الخدمات والباعة في المحلات التجارية والأسواق	
		Skilled Agricultural and Fishery Workers	-	-	-	-	-	-	-	العمال المهرة في الزراعة وصيد الأسماك	
		Crafts and Related Workers	58	1	1	1	42	9	4	العاملون في الحرف وما إليها من المهن	
		Plant, Machine Operators and Assemblers	47	-	-	-	42	4	1	مشغلو الآلات ومجموعها	
Elementary Occupations		83	-	-	-	33	39	11	المهن الأولية		
Not Stated	4	1	-	-	3	-	-	غير مبين			
Total	993	3	2	8	561	209	210	المجموع			

جدول (16 تابع): السكان الفلسطينيون (15 سنة فأكثر) المشتغلون حسب الجنس ومكان العمل والمهنة الرئيسية والحالة العملية

Table (16 Cont.): Employed Palestinian Population (15 Years and Over) by Sex, Place of Work, Main Occupation and Employment Status

Sex	Place of Work	Main Occupation	المجموع Total	الحالة العملية				صاحب عمل Employer	المهنة الرئيسية	مكان العمل	الجنس
				غير مبين Not Stated	أخرى Others	يعمل لدى الأسرة دون أجر Unpaid Family Member	مستخدم بأجر Wage Employee				
	Not Stated	Legislators and Managers	4	1	-	-	1	-	2	المشروعون وموظفو الإدارة العليا	غير مبين
		Professionals	8	-	1	-	7	-	-	المتخصصون	
		Technicians and Associate Professionals	18	2	-	-	15	1	-	الفنيون والمتخصصون المساعدون	
		Clerks	10	3	-	-	7	-	-	الكتابة	
		Services and Sales Workers	54	18	-	-	27	4	5	العاملون في الخدمات والبيع في المحلات التجارية والأسواق	
		Skilled Agricultural and Fishery Workers	71	59	-	1	1	9	1	العمال المهرة في الزراعة وصيد الأسماك	
		Crafts and Related Workers	78	43	-	-	25	6	4	العاملون في الحرف وما إليها من المهن	
		Plant, Machine Operators and Assemblers	32	16	-	1	15	-	-	مشغلو الآلات ومجموعها	
		Elementary Occupations	70	39	-	-	28	3	-	المهن الأولية	
		Not Stated	73	71	2	-	-	-	-	غير مبين	
	Total	418	252	3	2	126	23	12	المجموع		
	Total	Legislators and Managers	1971	1	5	-	1431	-	534	المشروعون وموظفو الإدارة العليا	المجموع
		Professionals	4132	1	6	10	3684	197	234	المتخصصون	
		Technicians and Associate Professionals	3244	4	9	13	3013	115	90	الفنيون والمتخصصون المساعدون	
		Clerks	2164	3	2	12	2067	49	31	الكتابة	
		Services and Sales Workers	6451	23	9	235	3477	1650	1057	العاملون في الخدمات والبيع في المحلات التجارية والأسواق	
		Skilled Agricultural and Fishery Workers	1820	60	-	356	145	1064	195	العمال المهرة في الزراعة وصيد الأسماك	
		Crafts and Related Workers	10415	66	16	228	7323	1794	988	العاملون في الحرف وما إليها من المهن	
		Plant, Machine Operators and Assemblers	4268	20	1	62	3090	914	181	مشغلو الآلات ومجموعها	
		Elementary Occupations	9589	56	7	81	8964	386	95	المهن الأولية	
		Not Stated	126	72	2	4	41	3	4	غير مبين	
	Total	44180	306	57	1001	33235	6172	3409	المجموع		

جدول 17: السكان الفلسطينيون (10 سنوات فأكثر) المتعطلون الذين سبق لهم العمل حسب الجنس وفئات العمر بالسنوات وعدد سنوات الدراسة ونوع التجمع

Table 17: Unemployed Ever Worked Palestinian Persons (10 Years and Over) by Sex, Age Groups in Years, Years of Schooling and Type of Locality

(حضر, Urban)

Age and Sex	المجموع Total	Years of Schooling					سنوات الدراسة		العمر والجنس
		غير مبيّن Not Stated	+13	12 - 10	9 - 7	6 - 1	0		
Male									ذكور
10 - 14	2	-	-	-	-	2	-	-	14 - 10
15 - 19	79	-	2	25	30	22	-	-	19 - 15
20 - 24	134	1	10	54	41	27	1	1	24 - 20
25 - 44	416	1	105	116	106	83	5	5	44 - 25
45 - 64	477	1	82	93	79	176	46	46	64 - 45
65+	296	-	34	40	29	127	66	66	+65
Not Stated	-	-	-	-	-	-	-	-	غير مبيّن
Total	1404	3	233	328	285	437	118	118	المجموع
Female									إناث
10 - 14	-	-	-	-	-	-	-	-	14 - 10
15 - 19	5	-	1	2	2	-	-	-	19 - 15
20 - 24	26	-	15	7	2	2	-	-	24 - 20
25 - 44	108	-	76	25	7	-	-	-	44 - 25
45 - 64	79	-	37	24	7	8	3	3	64 - 45
65+	24	-	9	4	1	3	7	7	+65
Not Stated	-	-	-	-	-	-	-	-	غير مبيّن
Total	242	-	138	62	19	13	10	10	المجموع
Both Sexes									كلا الجنسين
10 - 14	2	-	-	-	-	2	-	-	14 - 10
15 - 19	84	-	3	27	32	22	-	-	19 - 15
20 - 24	160	1	25	61	43	29	1	1	24 - 20
25 - 44	524	1	181	141	113	83	5	5	44 - 25
45 - 64	556	1	119	117	86	184	49	49	64 - 45
65+	320	-	43	44	30	130	73	73	+65
Not Stated	-	-	-	-	-	-	-	-	غير مبيّن
Total	1646	3	371	390	304	450	128	128	المجموع

جدول (17 تابع): السكان الفلسطينيون (10 سنوات فأكثر) المتعطلون الذين سبق لهم العمل حسب الجنس وفئات العمر بالسنوات وعدد سنوات الدراسة ونوع التجمع

Table (17 Cont.): Unemployed Ever Worked Palestinian Persons (10 Years and Over) by Sex, Age Groups in Years, Years of Schooling and Type of Locality

(ريف، Rural)

Age and Sex	المجموع Total	Years of Schooling					سنوات الدراسة		العمر والجنس
		غير مبين Not Stated	+13	12 - 10	9 - 7	6 - 1	0		
Male								ذكور	
10 - 14	6	-	-	-	2	4	-	14 - 10	
15 - 19	190	-	1	58	85	45	1	19 - 15	
20 - 24	349	-	17	151	114	67	-	24 - 20	
25 - 44	875	-	120	240	287	212	16	44 - 25	
45 - 64	724	-	70	122	142	299	91	64 - 45	
65+	425	2	9	19	19	209	167	+65	
Not Stated	1	-	-	1	-	-	-	غير مبين	
Total	2570	2	217	591	649	836	275	المجموع	
Female								إناث	
10 - 14	1	-	-	-	1	-	-	14 - 10	
15 - 19	8	-	-	2	2	4	-	19 - 15	
20 - 24	20	-	8	5	6	1	-	24 - 20	
25 - 44	72	-	24	17	14	16	1	44 - 25	
45 - 64	53	-	7	3	7	14	22	64 - 45	
65+	55	-	-	2	1	8	44	+65	
Not Stated	-	-	-	-	-	-	-	غير مبين	
Total	209	-	39	29	31	43	67	المجموع	
Both Sexes								كلا الجنسين	
10 - 14	7	-	-	-	3	4	-	14 - 10	
15 - 19	198	-	1	60	87	49	1	19 - 15	
20 - 24	369	-	25	156	120	68	-	24 - 20	
25 - 44	947	-	144	257	301	228	17	44 - 25	
45 - 64	777	-	77	125	149	313	113	64 - 45	
65+	480	2	9	21	20	217	211	+65	
Not Stated	1	-	-	1	-	-	-	غير مبين	
Total	2779	2	256	620	680	879	342	المجموع	

جدول (17 تابع): السكان الفلسطينيون (10 سنوات فأكثر) المتعطلون الذين سبق لهم العمل حسب الجنس وفئات العمر بالسنوات وعدد سنوات الدراسة ونوع التجمع

Table (17 Cont.): Unemployed Ever Worked Palestinian Persons (10 Years and Over) by Sex, Age Groups in Years, Years of Schooling and Type of Locality (Camps, مخيمات)

Age and Sex	المجموع Total	Years of Schooling					سنوات الدراسة		العمر والجنس
		غير مبيّن Not Stated	+13	12 - 10	9 - 7	6 - 1	0		
Male									ذكور
10 - 14	5	-	-	-	2	3	-	-	14 - 10
15 - 19	28	-	-	6	13	9	-	-	19 - 15
20 - 24	51	-	1	22	17	8	3	3	24 - 20
25 - 44	105	-	14	14	42	30	5	5	44 - 25
45 - 64	78	-	5	10	14	34	15	15	64 - 45
65+	24	-	-	-	1	12	11	11	+65
Not Stated	-	-	-	-	-	-	-	-	غير مبيّن
Total	291	-	20	52	89	96	34	34	المجموع
Female									إناث
10 - 14	1	-	-	-	-	1	-	-	14 - 10
15 - 19	1	-	-	-	1	-	-	-	19 - 15
20 - 24	8	-	3	1	2	2	-	-	24 - 20
25 - 44	4	-	-	-	2	1	1	1	44 - 25
45 - 64	7	-	-	1	1	2	3	3	64 - 45
65+	-	-	-	-	-	-	-	-	+65
Not Stated	-	-	-	-	-	-	-	-	غير مبيّن
Total	21	-	3	2	6	6	4	4	المجموع
Both Sexes									كلا الجنسين
10 - 14	6	-	-	-	2	4	-	-	14 - 10
15 - 19	29	-	-	6	14	9	-	-	19 - 15
20 - 24	59	-	4	23	19	10	3	3	24 - 20
25 - 44	109	-	14	14	44	31	6	6	44 - 25
45 - 64	85	-	5	11	15	36	18	18	64 - 45
65+	24	-	-	-	1	12	11	11	+65
Not Stated	-	-	-	-	-	-	-	-	غير مبيّن
Total	312	-	23	54	95	102	38	38	المجموع

جدول (17 تابع): السكان الفلسطينيون (10 سنوات فأكثر) المتعطلون الذين سبق لهم العمل حسب الجنس وفئات العمر بالسنوات وعدد سنوات الدراسة ونوع التجمع

Table (17 Cont.): Unemployed Ever Worked Palestinian Persons (10 Years and Over) by Sex, Age Groups in Years, Years of Schooling and Type of Locality
(المجموع, Total)

Age and Sex	المجموع Total	Years of Schooling					سنوات الدراسة		العمر والجنس
		غير مبيّن Not Stated	+13	12 - 10	9 - 7	6 - 1	0		
Male									ذكور
10 - 14	13	-	-	-	4	9	-	-	14 - 10
15 - 19	297	-	3	89	128	76	1	1	19 - 15
20 - 24	534	1	28	227	172	102	4	4	24 - 20
25 - 44	1396	1	239	370	435	325	26	26	44 - 25
45 - 64	1279	1	157	225	235	509	152	152	64 - 45
65+	745	2	43	59	49	348	244	244	+65
Not Stated	1	-	-	1	-	-	-	-	غير مبيّن
Total	4265	5	470	971	1023	1369	427	427	المجموع
Female									إناث
10 - 14	2	-	-	-	1	1	-	-	14 - 10
15 - 19	14	-	1	4	5	4	-	-	19 - 15
20 - 24	54	-	26	13	10	5	-	-	24 - 20
25 - 44	184	-	100	42	23	17	2	2	44 - 25
45 - 64	139	-	44	28	15	24	28	28	64 - 45
65+	79	-	9	6	2	11	51	51	+65
Not Stated	-	-	-	-	-	-	-	-	غير مبيّن
Total	472	-	180	93	56	62	81	81	المجموع
Both Sexes									كلا الجنسين
10 - 14	15	-	-	-	5	10	-	-	14 - 10
15 - 19	311	-	4	93	133	80	1	1	19 - 15
20 - 24	588	1	54	240	182	107	4	4	24 - 20
25 - 44	1580	1	339	412	458	342	28	28	44 - 25
45 - 64	1418	1	201	253	250	533	180	180	64 - 45
65+	824	2	52	65	51	359	295	295	+65
Not Stated	1	-	-	1	-	-	-	-	غير مبيّن
Total	4737	5	650	1064	1079	1431	508	508	المجموع

جدول 18: السكان الفلسطينيون (10 سنوات فأكثر) المتعطلون الذين سبق لهم العمل حسب الجنس وفئات العمر بالسنوات والحالة الزوجية

Table 18: Unemployed Ever Worked Palestinian Persons (10 Years and Over) by Sex, Age Groups in Years and Marital Status

Age and Sex	المجموع الكلي Grand Total	دون سن الزواج Less than Age of Marriage	المجموع Total	Marital Status					الحالة الزوجية		العمر والجنس
				غير مبيّن Not Stated	أرمل Widowed	مطلق Divorced	متزوج Married	عقد قران لأول مرة Legally Married	لم يتزوج أبداً Never Married		
Male											ذكور
10 - 11	-	-	-	-	-	-	-	-	-	-	11 - 10
12 - 14	13	-	13	-	-	-	-	-	-	13	14 - 12
15 - 19	297	-	297	1	-	-	8	5	283	19 - 15	
20 - 24	534	-	534	4	-	3	116	22	389	24 - 20	
25 - 44	1396	-	1396	7	4	13	1127	20	225	44 - 25	
45 - 64	1279	-	1279	1	14	16	1233	-	15	64 - 45	
65+	745	-	745	-	56	2	683	-	4	+65	
Not Stated	1	-	1	-	-	-	-	-	1	غير مبيّن	
Total	4265	-	4265	13	74	34	3167	47	930	المجموع	
Female											إناث
10 - 11	-	-	-	-	-	-	-	-	-	-	11 - 10
12 - 14	2	-	2	-	-	-	-	-	2	14 - 12	
15 - 19	14	-	14	2	-	-	-	1	11	19 - 15	
20 - 24	54	-	54	-	-	2	13	3	36	24 - 20	
25 - 44	184	-	184	1	6	8	102	2	65	44 - 25	
45 - 64	139	-	139	1	32	10	65	-	31	64 - 45	
65+	79	-	79	1	52	2	13	-	11	+65	
Not Stated	-	-	-	-	-	-	-	-	-	غير مبيّن	
Total	472	-	472	5	90	22	193	6	156	المجموع	
Both Sexes											كلا الجنسين
10 - 11	-	-	-	-	-	-	-	-	-	-	11 - 10
12 - 14	15	-	15	-	-	-	-	-	15	14 - 12	
15 - 19	311	-	311	3	-	-	8	6	294	19 - 15	
20 - 24	588	-	588	4	-	5	129	25	425	24 - 20	
25 - 44	1580	-	1580	8	10	21	1229	22	290	44 - 25	
45 - 64	1418	-	1418	2	46	26	1298	-	46	64 - 45	
65+	824	-	824	1	108	4	696	-	15	+65	
Not Stated	1	-	1	-	-	-	-	-	1	غير مبيّن	
Total	4737	-	4737	18	164	56	3360	53	1086	المجموع	

جدول 19: السكان الفلسطينيون (15 سنة فأكثر) المتعطلون الذين سبق لهم العمل حسب الجنس ومكان العمل والمهنة الرئيسية والحالة العملية

Table 19: Unemployed Ever Worked Palestinian Population (15 Years and Over) by Sex, Place of Work, Main Occupation and Employment Status

Sex	Place of Work	Main Occupation	المجموع Total	Employment Status				الحالة العملية			المهنة الرئيسية	مكان العمل	الجنس
				غير مبيّن Not Stated	أخرى Others	يعمل لدى الأسرة دون أجر Unpaid Family Member	مستخدم بأجر Wage Employee	يعمل لحسابه Self Employed	صاحب عمل Employer				
Male	At Home	Legislators and Managers	-	-	-	-	-	-	-	-	المشروعون وموظفو الإدارة العليا	في المسكن	ذكور
		Professionals	-	-	-	-	-	-	-	-	المتخصصون		
		Technicians and Associate Professionals	-	-	-	-	-	-	-	-	الفنيون والمتخصصون المساعدون		
		Clerks	-	-	-	-	-	-	-	-	الكتيبة		
		Services and Sales Workers	10	-	-	1	-	9	-	-	العاملون في الخدمات والبيع في المحلات التجارية والأسواق		
		Skilled Agricultural and Fishery Workers	-	-	-	-	-	-	-	-	العمال المهرة في الزراعة وصيد الأسماك		
		Crafts and Related Workers	8	-	-	-	3	5	-	-	العاملون في الحرف وما إليها من المهن		
		Plant, Machine Operators and Assemblers	-	-	-	-	-	-	-	-	مشغلو الآلات ومجموعها		
		Elementary Occupations	-	-	-	-	-	-	-	-	المهن الأولية		
	Not Stated	1	-	-	1	-	-	-	-	غير مبيّن			
	Total	19	-	-	2	3	14	-	-	المجموع			
	In the Same Governorate	In the Same Governorate	Legislators and Managers	53	-	-	-	35	-	18	المشروعون وموظفو الإدارة العليا	ضمن نفس المحافظة	
			Professionals	63	-	-	-	58	4	1	المتخصصون		
			Technicians and Associate Professionals	81	-	-	-	74	4	3	الفنيون والمتخصصون المساعدون		
			Clerks	58	-	-	-	52	3	3	الكتيبة		
			Services and Sales Workers	225	1	2	4	91	84	43	العاملون في الخدمات والبيع في المحلات التجارية والأسواق		
			Skilled Agricultural and Fishery Workers	409	-	1	62	17	280	49	العمال المهرة في الزراعة وصيد الأسماك		
			Crafts and Related Workers	467	1	2	2	313	103	46	العاملون في الحرف وما إليها من المهن		
			Plant, Machine Operators and Assemblers	219	-	1	1	156	57	4	مشغلو الآلات ومجموعها		
Elementary Occupations			568	1	1	5	523	29	9	المهن الأولية			
Not Stated			5	-	-	-	2	2	1	غير مبيّن			
Total	2148	3	7	74	1321	566	177	المجموع					

جدول (19 تابع): السكان الفلسطينيون (15 سنة فأكثر) المتعطلون الذين سبق لهم العمل حسب الجنس ومكان العمل والمهنة الرئيسية والحالة العملية

Table (19 Cont.): Unemployed Ever Worked Palestinian Population (15 Years and Over) by Sex, Place of Work, Main Occupation and Employment Status

Sex	Place of Work	Main Occupation	المجموع Total	الحالة العملية				المهنة الرئيسية	مكان العمل	الجنس	
				Employment Status							
				غير مبين Not Stated	أخرى Others	يعمل لدى الأسرة دون أجر Unpaid Family Member	مستخدم بأجر Wage Employee				يعمل لحسابه Self Employed
	In Other Governorate	Legislators and Managers	8	-	-	-	8	-	-	المشروعون وموظفو الإدارة العليا	في محافظة
		Professionals	13	-	-	1	12	-	-	المتخصصون	أخرى
		Technicians and Associate Professionals	6	-	-	-	6	-	-	الفنيون والمتخصصون المساعدون	
		Clerks	11	-	-	-	11	-	-	الكتبة	
		Services and Sales Workers	24	-	-	2	12	5	5	العاملون في الخدمات والباعة في المحلات التجارية والأسواق	
		Skilled Agricultural and Fishery Workers	4	-	-	-	-	4	-	العمال المهرة في الزراعة وصيد الأسماك	
		Crafts and Related Workers	32	-	-	-	27	1	4	العاملون في الحرف وما إليها من المهن	
		Plant, Machine Operators and Assemblers	14	-	-	-	10	3	1	مشغلو الآلات ومجموعها	
		Elementary Occupations	27	1	-	-	26	-	-	المهن الأولية	
		Not Stated	-	-	-	-	-	-	-	غير مبين	
	Total	139	1	-	3	112	13	10	المجموع		
	In Israel	Legislators and Managers	-	-	-	-	-	-	-	المشروعون وموظفو الإدارة العليا	داخل
		Professionals	1	-	-	-	1	-	-	المتخصصون	إسرائيل
		Technicians and Associate Professionals	1	-	-	-	1	-	-	الفنيون والمتخصصون المساعدون	
		Clerks	-	-	-	-	-	-	-	الكتبة	
		Services and Sales Workers	21	-	-	-	20	-	1	العاملون في الخدمات والباعة في المحلات التجارية والأسواق	
		Skilled Agricultural and Fishery Workers	6	-	-	-	6	-	-	العمال المهرة في الزراعة وصيد الأسماك	
		Crafts and Related Workers	182	-	-	-	177	3	2	العاملون في الحرف وما إليها من المهن	
		Plant, Machine Operators and Assemblers	45	-	-	-	44	1	-	مشغلو الآلات ومجموعها	
Elementary Occupations		298	-	-	-	298	-	-	المهن الأولية		
Not Stated	2	-	-	-	2	-	-	غير مبين			
Total	556	-	-	-	549	4	3	المجموع			

جدول (19 تابع): السكان الفلسطينيون (15 سنة فأكثر) المتعطلون الذين سبق لهم العمل حسب الجنس ومكان العمل والمهنة الرئيسية والحالة العملية

Table (19 Cont.): Unemployed Ever Worked Palestinian Population (15 Years and Over) by Sex, Place of Work, Main Occupation and Employment Status

Sex	Place of Work	Main Occupation	المجموع Total	Employment Status				الحالة العملية			المهنة الرئيسية	مكان العمل	الجنس
				غير مبين Not Stated	أخرى Others	يعمل لدى الأسرة دون أجر Unpaid Family Member	مستخدم بأجر Wage Employee	يعمل لحسابه Self Employed	صاحب عمل Employer				
	In Settlements	Legislators and Managers	1	-	-	-	1	-	-	المشروعون وموظفو الإدارة العليا	بالمستعمرات		
		Professionals	-	-	-	-	-	-	-	المتخصصون			
		Technicians and Associate Professionals	-	-	-	-	-	-	-	الفنيون والمتخصصون المساعدون			
		Clerks	1	-	-	-	1	-	-	الكتابة			
		Services and Sales Workers	1	-	-	-	1	-	-	العاملون في الخدمات والباعة في المحلات التجارية والأسواق			
		Skilled Agricultural and Fishery Workers	-	-	-	-	-	-	-	العمال المهرة في الزراعة وصيد الأسماك			
		Crafts and Related Workers	31	-	-	-	31	-	-	العاملون في الحرف وما إليها من المهن			
		Plant, Machine Operators and Assemblers	5	-	-	-	5	-	-	مشغلو الآلات ومجموعها			
		Elementary Occupations	79	-	-	-	79	-	-	المهن الأولية			
		Not Stated	-	-	-	-	-	-	-	غير مبين			
	Total	118	-	-	-	118	-	-	المجموع				
	Abroad	Legislators and Managers	28	-	-	-	13	-	15	المشروعون وموظفو الإدارة العليا	في الخارج		
		Professionals	34	-	-	-	32	1	1	المتخصصون			
		Technicians and Associate Professionals	27	-	-	-	26	1	-	الفنيون والمتخصصون المساعدون			
		Clerks	18	-	-	-	17	1	-	الكتابة			
		Services and Sales Workers	358	-	1	3	120	132	102	العاملون في الخدمات والباعة في المحلات التجارية والأسواق			
		Skilled Agricultural and Fishery Workers	2	-	-	-	1	-	1	العمال المهرة في الزراعة وصيد الأسماك			
		Crafts and Related Workers	53	-	-	-	45	5	3	العاملون في الحرف وما إليها من المهن			
		Plant, Machine Operators and Assemblers	46	-	-	-	39	7	-	مشغلو الآلات ومجموعها			
		Elementary Occupations	48	-	-	1	27	17	3	المهن الأولية			
		Not Stated	3	-	-	-	2	1	-	غير مبين			
	Total	617	-	1	4	322	165	125	المجموع				

جدول (19 تابع): السكان الفلسطينيون (15 سنة فأكثر) المتعطلون الذين سبق لهم العمل حسب الجنس ومكان العمل والمهنة الرئيسية والحالة العملية

Table (19 Cont.): Unemployed Ever Worked Palestinian Population (15 Years and Over) by Sex, Place of Work, Main Occupation and Employment Status

Sex	Place of Work	Main Occupation	المجموع Total	Employment Status				الحالة العملية			المهنة الرئيسية	مكان العمل	الجنس
				غير مبيّن	أخرى	يعمل لدى الأسرة دون أجر	مستخدم بأجر	يعمل لحسابه	صاحب عمل				
				Not Stated	Others	Unpaid Family Member	Wage Employee	Self Employed	Employer				
	Not Stated	Legislators and Managers	1	1	-	-	-	-	-	-	المشروع وموظفو الإدارة العليا	غير مبيّن	
		Professionals	9	5	-	-	3	-	1	1	المتخصصون		
		Technicians and Associate Professionals	4	2	-	-	2	-	-	-	الفنيون والمتخصصون المساعدون		
		Clerks	4	3	-	-	1	-	-	-	الكتابة		
		Services and Sales Workers	27	22	-	-	2	2	1	1	العاملون في الخدمات والباعة في المحلات التجارية والأسواق		
		Skilled Agricultural and Fishery Workers	26	17	-	1	-	-	8	-	العمال المهرة في الزراعة وصيد الأسماك		
		Crafts and Related Workers	37	27	-	-	9	1	-	-	العاملون في الحرف وما إليها من المهن		
		Plant, Machine Operators and Assemblers	17	11	1	-	3	2	-	-	مشغلو الآلات ومجموعها		
		Elementary Occupations	68	52	1	-	15	-	-	-	المهن الأولية		
		Not Stated	462	460	2	-	-	-	-	-	غير مبيّن		
		Total	655	600	4	1	35	13	2	2	المجموع		
	Total	Legislators and Managers	91	1	-	-	57	-	33	33	المشروع وموظفو الإدارة العليا	المجموع	
		Professionals	120	5	-	1	106	5	3	3	المتخصصون		
		Technicians and Associate Professionals	119	2	-	-	109	5	3	3	الفنيون والمتخصصون المساعدون		
		Clerks	92	3	-	-	82	4	3	3	الكتابة		
		Services and Sales Workers	666	23	3	10	246	232	152	152	العاملون في الخدمات والباعة في المحلات التجارية والأسواق		
		Skilled Agricultural and Fishery Workers	447	17	1	63	24	292	50	50	العمال المهرة في الزراعة وصيد الأسماك		
		Crafts and Related Workers	810	28	2	2	605	118	55	55	العاملون في الحرف وما إليها من المهن		
		Plant, Machine Operators and Assemblers	346	11	2	1	257	70	5	5	مشغلو الآلات ومجموعها		
		Elementary Occupations	1088	54	2	6	968	46	12	12	المهن الأولية		
		Not Stated	473	460	2	1	6	3	1	1	غير مبيّن		
		Total	4252	604	12	84	2460	775	317	317	المجموع		

جدول (19 تابع): السكان الفلسطينيون (15 سنة فأكثر) المتعطلون الذين سبق لهم العمل حسب الجنس ومكان العمل والمهنة الرئيسية والحالة العملية

Table (19 Cont.): Unemployed Ever Worked Palestinian Population (15 Years and Over) by Sex, Place of Work, Main Occupation and Employment Status

Sex	Place of Work	Main Occupation	المجموع Total	Employment Status				الحالة العملية		المهنة الرئيسية	مكان العمل	الجنس
				غير مبين Not Stated	أخرى Others	يعمل لدى الأسرة دون أجر Unpaid Family Member	مستخدم بأجر Wage Employee	يعمل لحسابه Self Employed	صاحب عمل Employer			
Female	At Home	Legislators and Managers	-	-	-	-	-	-	-	المشروع وموظفو الإدارة العليا	في المسكن	إناث
		Professionals	-	-	-	-	-	-	-	المتخصصون		
		Technicians and Associate Professionals	-	-	-	-	-	-	-	الفنيون والمتخصصون المساعدون		
		Clerks	-	-	-	-	-	-	-	الكتبة		
		Services and Sales Workers	-	-	-	-	-	-	-	العاملون في الخدمات والباعة في المحلات التجارية والأسواق		
		Skilled Agricultural and Fishery Workers	-	-	-	-	-	-	-	العمال المهرة في الزراعة وصيد الأسماك		
		Crafts and Related Workers	6	-	-	1	-	4	1	العاملون في الحرف وما إليها من المهن		
		Plant, Machine Operators and Assemblers	-	-	-	-	-	-	-	مشغلو الآلات ومجموعها		
		Elementary Occupations Not Stated	-	-	-	-	-	-	-	المهن الأولية غير مبين		
	Total	6	-	-	1	-	4	1	المجموع			
	In the Same Governorate	Legislators and Managers	10	-	1	-	7	-	2	المشروع وموظفو الإدارة العليا	ضمن نفس المحافظة	
		Professionals	34	-	-	-	33	1	-	المتخصصون		
		Technicians and Associate Professionals	58	-	-	-	57	1	-	الفنيون والمتخصصون المساعدون		
		Clerks	37	-	-	-	37	-	-	الكتبة		
		Services and Sales Workers	18	-	-	-	16	2	-	العاملون في الخدمات والباعة في المحلات التجارية والأسواق		
		Skilled Agricultural and Fishery Workers	98	-	-	7	-	81	10	العمال المهرة في الزراعة وصيد الأسماك		
		Crafts and Related Workers	33	-	-	-	30	3	-	العاملون في الحرف وما إليها من المهن		
		Plant, Machine Operators and Assemblers	11	-	-	-	11	-	-	مشغلو الآلات ومجموعها		
		Elementary Occupations Not Stated	15 1	- -	- -	- -	14 1	1 -	- -	المهن الأولية غير مبين		
Total		315	-	1	7	206	89	12	المجموع			

جدول (19 تابع): السكان الفلسطينيين (15 سنة فأكثر) المتعطلون الذين سبق لهم العمل حسب الجنس ومكان العمل والمهنة الرئيسية والحالة العملية

Table (19 Cont.): Unemployed Ever Worked Palestinian Population (15 Years and Over) by Sex, Place of Work, Main Occupation and Employment Status

Sex	Place of Work	Main Occupation	المجموع Total	Employment Status				الحالة العملية			المهنة الرئيسية	مكان العمل	الجنس
				غير مبين Not Stated	أخرى Others	يعمل لدى الأسرة دون أجر Unpaid Family Member	مستخدم بأجر Wage Employee	يعمل لحسابه Self Employed	صاحب عمل Employer				
	In Other Governorate	Legislators and Managers	2	-	-	-	2	-	-	-	المشروع وموظفو الإدارة العليا	في محافظة	أخرى
		Professionals	10	-	-	-	9	-	1	-	المتخصصون		
		Technicians and Associate Professionals	17	-	-	-	17	-	-	-	الفنيون والمتخصصون المساعدون		
		Clerks	6	-	-	-	6	-	-	-	الكتابة		
		Services and Sales Workers	3	-	1	-	2	-	-	-	العاملون في الخدمات والباعة في المحلات التجارية والأسواق		
		Skilled Agricultural and Fishery Workers	-	-	-	-	-	-	-	-	العمال المهرة في الزراعة وصيد الأسماك		
		Crafts and Related Workers	2	-	-	-	2	-	-	-	العاملون في الحرف وما إليها من المهن		
		Plant, Machine Operators and Assemblers	-	-	-	-	-	-	-	-	مشغلو الآلات ومجموعها		
		Elementary Occupations	1	-	-	-	1	-	-	-	المهن الأولية		
		Not Stated	-	-	-	-	-	-	-	-	غير مبين		
	Total	41	-	1	-	39	-	1	-	المجموع			
	In Israel	Legislators and Managers	-	-	-	-	-	-	-	-	المشروع وموظفو الإدارة العليا	داخل	إسرائيل
		Professionals	-	-	-	-	-	-	-	-	المتخصصون		
		Technicians and Associate Professionals	2	-	-	-	2	-	-	-	الفنيون والمتخصصون المساعدون		
		Clerks	-	-	-	-	-	-	-	-	الكتابة		
		Services and Sales Workers	1	-	-	-	1	-	-	-	العاملون في الخدمات والباعة في المحلات التجارية والأسواق		
		Skilled Agricultural and Fishery Workers	-	-	-	-	-	-	-	-	العمال المهرة في الزراعة وصيد الأسماك		
		Crafts and Related Workers	-	-	-	-	-	-	-	-	العاملون في الحرف وما إليها من المهن		
		Plant, Machine Operators and Assemblers	-	-	-	-	-	-	-	-	مشغلو الآلات ومجموعها		
Elementary Occupations		2	-	-	-	2	-	-	-	المهن الأولية			
Not Stated	-	-	-	-	-	-	-	-	غير مبين				
Total	5	-	-	-	5	-	-	-	المجموع				

جدول (19 تابع): السكان الفلسطينيون (15 سنة فأكثر) المتعطلون الذين سبق لهم العمل حسب الجنس ومكان العمل والمهنة الرئيسية والحالة العملية

Table (19 Cont.): Unemployed Ever Worked Palestinian Population (15 Years and Over) by Sex, Place of Work, Main Occupation and Employment Status

Sex	Place of Work	Main Occupation	المجموع Total	Employment Status				الحالة العملية			المهنة الرئيسية	مكان العمل	الجنس
				غير مبين Not Stated	أخرى Others	يعمل لدى الأسرة دون أجر Unpaid Family Member	مستخدم بأجر Wage Employee	يعمل لحسابه Self Employed	صاحب عمل Employer				
	In Settlements	Legislators and Managers	-	-	-	-	-	-	-	-	المشروع وموظفو الإدارة العليا	بالمستعمرات	
		Professionals	-	-	-	-	-	-	-	-	المتخصصون		
		Technicians and Associate Professionals	-	-	-	-	-	-	-	-	الفنيون والمتخصصون المساعدون		
		Clerks	-	-	-	-	-	-	-	-	الكتبة		
		Services and Sales Workers	-	-	-	-	-	-	-	-	العاملون في الخدمات والباعة في المحلات التجارية والأسواق		
		Skilled Agricultural and Fishery Workers	-	-	-	-	-	-	-	-	العمال المهرة في الزراعة وصيد الأسماك		
		Crafts and Related Workers	-	-	-	-	-	-	-	-	العاملون في الحرف وما إليها من المهن		
		Plant, Machine Operators and Assemblers	-	-	-	-	-	-	-	-	مشغلو الآلات ومجموعها		
		Elementary Occupations	-	-	-	-	-	-	-	-	المهن الأولية		
		Not Stated	-	-	-	-	-	-	-	-	غير مبين		
	Total	-	-	-	-	-	-	-	-	المجموع			
	Abroad	Legislators and Managers	2	-	-	-	-	1	-	1	المشروع وموظفو الإدارة العليا	في الخارج	
		Professionals	10	-	-	-	-	9	1	-	المتخصصون		
		Technicians and Associate Professionals	16	-	-	-	-	16	-	-	الفنيون والمتخصصون المساعدون		
		Clerks	4	-	-	-	-	4	-	-	الكتبة		
		Services and Sales Workers	7	-	-	-	-	4	1	2	العاملون في الخدمات والباعة في المحلات التجارية والأسواق		
		Skilled Agricultural and Fishery Workers	-	-	-	-	-	-	-	-	العمال المهرة في الزراعة وصيد الأسماك		
		Crafts and Related Workers	1	-	-	-	-	1	-	-	العاملون في الحرف وما إليها من المهن		
		Plant, Machine Operators and Assemblers	1	-	-	-	-	1	-	-	مشغلو الآلات ومجموعها		
		Elementary Occupations	-	-	-	-	-	-	-	-	المهن الأولية		
		Not Stated	-	-	-	-	-	-	-	-	غير مبين		
	Total	41	-	-	-	-	36	2	3	المجموع			

جدول (19 تابع): السكان الفلسطينيون (15 سنة فأكثر) المتعطلون الذين سبق لهم العمل حسب الجنس ومكان العمل والمهنة الرئيسية والحالة العملية

Table (19 Cont.): Unemployed Ever Worked Palestinian Population (15 Years and Over) by Sex, Place of Work, Main Occupation and Employment Status

Sex	Place of Work	Main Occupation	المجموع Total	الحالة العملية				المهنة الرئيسية	مكان العمل	الجنس
				Employment Status						
				غير مبين Not Stated	أخرى Others	يعمل لدى الأسرة دون أجر Unpaid Family Member	مستخدم بأجر Wage Employee			
	Not Stated	Legislators and Managers	-	-	-	-	-	-	المشروع وموظفو الإدارة العليا	غير مبين
		Professionals	3	2	-	-	1	-	المتخصصون	
		Technicians and Associate Professionals	3	1	-	-	2	-	الفنيون والمتخصصون المساعدون	
		Clerks	3	1	-	-	2	-	الكتبة	
		Services and Sales Workers	-	-	-	-	-	-	العاملون في الخدمات والباعة في المحلات التجارية والأسواق	
		Skilled Agricultural and Fishery Workers	4	-	-	-	-	4	العمال المهرة في الزراعة وصيد الأسماك	
		Crafts and Related Workers	6	6	-	-	-	-	العاملون في الحرف وما إليها من المهن	
		Plant, Machine Operators and Assemblers	1	1	-	-	-	-	مشغلو الآلات ومجموعها	
		Elementary Occupations	-	-	-	-	-	-	المهن الأولية	
		Not Stated	42	42	-	-	-	-	غير مبين	
		Total	62	53	-	-	5	4	المجموع	
	Total	Legislators and Managers	14	-	1	-	10	-	المشروع وموظفو الإدارة العليا	المجموع
		Professionals	57	2	-	-	52	2	المتخصصون	
		Technicians and Associate Professionals	96	1	-	-	94	1	الفنيون والمتخصصون المساعدون	
		Clerks	50	1	-	-	49	-	الكتبة	
		Services and Sales Workers	29	-	1	-	23	3	العاملون في الخدمات والباعة في المحلات التجارية والأسواق	
		Skilled Agricultural and Fishery Workers	102	-	-	7	-	85	العمال المهرة في الزراعة وصيد الأسماك	
		Crafts and Related Workers	48	6	-	1	33	7	العاملون في الحرف وما إليها من المهن	
		Plant, Machine Operators and Assemblers	13	1	-	-	12	-	مشغلو الآلات ومجموعها	
		Elementary Occupations	18	-	-	-	17	1	المهن الأولية	
		Not Stated	43	42	-	-	1	-	غير مبين	
		Total	470	53	2	8	291	99	المجموع	

جدول (19 تابع): السكان الفلسطينيين (15 سنة فأكثر) المتعطلون الذين سبق لهم العمل حسب الجنس ومكان العمل والمهنة الرئيسية والحالة العملية

Table (19 Cont.): Unemployed Ever Worked Palestinian Population (15 Years and Over) by Sex, Place of Work, Main Occupation and Employment Status

Sex	Place of Work	Main Occupation	المجموع Total	Employment Status				الحالة العملية			المهنة الرئيسية	مكان العمل	الجنس
				غير مبين Not Stated	أخرى Others	يعمل لدى الأسرة دون أجر Unpaid Family Member	مستخدم بأجر Wage Employee	يعمل لحسابه Self Employed	صاحب عمل Employer				
Both Sexes	At Home	Legislators and Managers	-	-	-	-	-	-	-	-	المشروع وموظفو الإدارة العليا	في المسكن	كلا الجنسين
		Professionals	-	-	-	-	-	-	-	-	المتخصصون		
		Technicians and Associate Professionals	-	-	-	-	-	-	-	-	الفنيون والمتخصصون المساعدون		
		Clerks	-	-	-	-	-	-	-	-	الكتابة		
		Services and Sales Workers	10	-	-	1	-	9	-	-	العاملون في الخدمات والباعة في المحلات التجارية والأسواق		
		Skilled Agricultural and Fishery Workers	-	-	-	-	-	-	-	-	العمال المهرة في الزراعة وصيد الأسماك		
		Crafts and Related Workers	14	-	-	1	3	9	1	-	العاملون في الحرف وما إليها من المهن		
		Plant, Machine Operators and Assemblers	-	-	-	-	-	-	-	-	مشغلو الآلات ومجموعها		
		Elementary Occupations Not Stated	1	-	-	1	-	-	-	-	المهن الأولية غير مبين		
	Total	25	-	-	3	3	18	1	-	المجموع			
	In the Same Governorate	In the Same Governorate	Legislators and Managers	63	-	1	-	42	-	20	المشروع وموظفو الإدارة العليا	ضمن نفس المحافظة	
			Professionals	97	-	-	-	91	5	1	المتخصصون		
			Technicians and Associate Professionals	139	-	-	-	131	5	3	الفنيون والمتخصصون المساعدون		
			Clerks	95	-	-	-	89	3	3	الكتابة		
			Services and Sales Workers	243	1	2	4	107	86	43	العاملون في الخدمات والباعة في المحلات التجارية والأسواق		
			Skilled Agricultural and Fishery Workers	507	-	1	69	17	361	59	العمال المهرة في الزراعة وصيد الأسماك		
			Crafts and Related Workers	500	1	2	2	343	106	46	العاملون في الحرف وما إليها من المهن		
			Plant, Machine Operators and Assemblers	230	-	1	1	167	57	4	مشغلو الآلات ومجموعها		
			Elementary Occupations Not Stated	583	1	1	5	537	30	9	المهن الأولية غير مبين		
Total			2463	3	8	81	1527	655	189	المجموع			

جدول (19 تابع): السكان الفلسطينيون (15 سنة فأكثر) المتعطلون الذين سبق لهم العمل حسب الجنس ومكان العمل والمهنة الرئيسية والحالة العملية

Table (19 Cont.): Unemployed Ever Worked Palestinian Population (15 Years and Over) by Sex, Place of Work, Main Occupation and Employment Status

Sex	Place of Work	Main Occupation	المجموع Total	الحالة العملية				المهنة الرئيسية	مكان العمل	الجنس	
				Employment Status							
				غير مبين Not Stated	أخرى Others	يعمل لدى الأسرة دون أجر Unpaid Family Member	مستخدم بأجر Wage Employee				يعمل لحسابه Self Employed
	In Other Governorate	Legislators and Managers	10	-	-	-	10	-	-	المشروعون وموظفو الإدارة العليا	في محافظة
		Professionals	23	-	-	1	21	-	1	المتخصصون	أخرى
		Technicians and Associate Professionals	23	-	-	-	23	-	-	الفنيون والمتخصصون المساعدون	
		Clerks	17	-	-	-	17	-	-	الكتابة	
		Services and Sales Workers	27	-	1	2	14	5	5	العاملون في الخدمات والباعة في المحلات التجارية والأسواق	
		Skilled Agricultural and Fishery Workers	4	-	-	-	-	4	-	العمال المهرة في الزراعة وصيد الأسماك	
		Crafts and Related Workers	34	-	-	-	29	1	4	العاملون في الحرف وما إليها من المهن	
		Plant, Machine Operators and Assemblers	14	-	-	-	10	3	1	مشغلو الآلات ومجموعها	
		Elementary Occupations	28	1	-	-	27	-	-	المهن الأولية	
		Not Stated	-	-	-	-	-	-	-	غير مبين	
	Total	180	1	1	3	151	13	11	المجموع		
	In Israel	Legislators and Managers	-	-	-	-	-	-	-	المشروعون وموظفو الإدارة العليا	داخل
		Professionals	1	-	-	-	1	-	-	المتخصصون	إسرائيل
		Technicians and Associate Professionals	3	-	-	-	3	-	-	الفنيون والمتخصصون المساعدون	
		Clerks	-	-	-	-	-	-	-	الكتابة	
		Services and Sales Workers	22	-	-	-	21	-	1	العاملون في الخدمات والباعة في المحلات التجارية والأسواق	
		Skilled Agricultural and Fishery Workers	6	-	-	-	6	-	-	العمال المهرة في الزراعة وصيد الأسماك	
		Crafts and Related Workers	182	-	-	-	177	3	2	العاملون في الحرف وما إليها من المهن	
Plant, Machine Operators and Assemblers		45	-	-	-	44	1	-	مشغلو الآلات ومجموعها		
Elementary Occupations	300	-	-	-	300	-	-	المهن الأولية			
Not Stated	2	-	-	-	2	-	-	غير مبين			
Total	561	-	-	-	554	4	3	المجموع			

جدول (19 تابع): السكان الفلسطينيون (15 سنة فأكثر) المتعطلون الذين سبق لهم العمل حسب الجنس ومكان العمل والمهنة الرئيسية والحالة العملية

Table (19 Cont.): Unemployed Ever Worked Palestinian Population (15 Years and Over) by Sex, Place of Work, Main Occupation and Employment Status

Sex	Place of Work	Main Occupation	المجموع Total	Employment Status				الحالة العملية			المهنة الرئيسية	مكان العمل	الجنس
				غير مبين	أخرى	يعمل لدى الأسرة دون أجر	مستخدم بأجر	يعمل لحسابه	صاحب عمل				
				Not Stated	Others	Unpaid Family Member	Wage Employee	Self Employed	Employer				
	In Settlements	Legislators and Managers	1	-	-	-	1	-	-	المشروعون وموظفو الإدارة العليا	بالمستعمرات		
		Professionals	-	-	-	-	-	-	-	المتخصصون			
		Technicians and Associate Professionals	-	-	-	-	-	-	-	الفنيون والمتخصصون المساعدون			
		Clerks	1	-	-	-	1	-	-	الكتابة			
		Services and Sales Workers	1	-	-	-	1	-	-	العاملون في الخدمات والباعة في المحلات التجارية والأسواق			
		Skilled Agricultural and Fishery Workers	-	-	-	-	-	-	-	العمال المهرة في الزراعة وصيد الأسماك			
		Crafts and Related Workers	31	-	-	-	31	-	-	العاملون في الحرف وما إليها من المهن			
		Plant, Machine Operators and Assemblers	5	-	-	-	5	-	-	مشغلو الآلات ومجموعها			
		Elementary Occupations	79	-	-	-	79	-	-	المهن الأولية			
		Not Stated	-	-	-	-	-	-	-	غير مبين			
	Total	118	-	-	-	118	-	-	المجموع				
	Abroad	Legislators and Managers	30	-	-	-	14	-	16	المشروعون وموظفو الإدارة العليا	في الخارج		
		Professionals	44	-	-	-	41	2	1	المتخصصون			
		Technicians and Associate Professionals	43	-	-	-	42	1	-	الفنيون والمتخصصون المساعدون			
		Clerks	22	-	-	-	21	1	-	الكتابة			
		Services and Sales Workers	365	-	1	3	124	133	104	العاملون في الخدمات والباعة في المحلات التجارية والأسواق			
		Skilled Agricultural and Fishery Workers	2	-	-	-	1	-	1	العمال المهرة في الزراعة وصيد الأسماك			
		Crafts and Related Workers	54	-	-	-	46	5	3	العاملون في الحرف وما إليها من المهن			
		Plant, Machine Operators and Assemblers	47	-	-	-	40	7	-	مشغلو الآلات ومجموعها			
		Elementary Occupations	48	-	-	1	27	17	3	المهن الأولية			
Not Stated		3	-	-	-	2	1	-	غير مبين				
Total	658	-	1	4	358	167	128	المجموع					

جدول (19 تابع): السكان الفلسطينيون (15 سنة فأكثر) المتعطلون الذين سبق لهم العمل حسب الجنس ومكان العمل والمهنة الرئيسية والحالة العملية

Table (19 Cont.): Unemployed Ever Worked Palestinian Population (15 Years and Over) by Sex, Place of Work, Main Occupation and Employment Status

Sex	Place of Work	Main Occupation	المجموع Total	Employment Status				الحالة العملية			المهنة الرئيسية	مكان العمل	الجنس
				غير مبيّن	أخرى	يعمل لدى الأسرة دون أجر	مستخدم بأجر	يعمل لحسابه	صاحب عمل				
				Not Stated	Others	Unpaid Family Member	Wage Employee	Self Employed	Employer				
	Not Stated	Legislators and Managers	1	1	-	-	-	-	-	-	المشروعون وموظفو الإدارة العليا	غير مبيّن	
		Professionals	12	7	-	-	4	-	1	1	المتخصصون		
		Technicians and Associate Professionals	7	3	-	-	4	-	-	-	الفنيون والمتخصصون المساعدون		
		Clerks	7	4	-	-	3	-	-	-	الكتبة		
		Services and Sales Workers	27	22	-	-	2	2	1	1	العاملون في الخدمات والباعة في المحلات التجارية والأسواق		
		Skilled Agricultural and Fishery Workers	30	17	-	1	-	12	-	-	العمال المهرة في الزراعة وصيد الأسماك		
		Crafts and Related Workers	43	33	-	-	9	1	-	-	العاملون في الحرف وما إليها من المهن		
		Plant, Machine Operators and Assemblers	18	12	1	-	3	2	-	-	مشغلو الآلات ومجموعها		
		Elementary Occupations	68	52	1	-	15	-	-	-	المهن الأولية		
		Not Stated	504	502	2	-	-	-	-	-	غير مبيّن		
		Total	717	653	4	1	40	17	2	2	المجموع		
	Total	Legislators and Managers	105	1	1	-	67	-	36	36	المشروعون وموظفو الإدارة العليا	المجموع	
		Professionals	177	7	-	1	158	7	4	4	المتخصصون		
		Technicians and Associate Professionals	215	3	-	-	203	6	3	3	الفنيون والمتخصصون المساعدون		
		Clerks	142	4	-	-	131	4	3	3	الكتبة		
		Services and Sales Workers	695	23	4	10	269	235	154	154	العاملون في الخدمات والباعة في المحلات التجارية والأسواق		
		Skilled Agricultural and Fishery Workers	549	17	1	70	24	377	60	60	العمال المهرة في الزراعة وصيد الأسماك		
		Crafts and Related Workers	858	34	2	3	638	125	56	56	العاملون في الحرف وما إليها من المهن		
		Plant, Machine Operators and Assemblers	359	12	2	1	269	70	5	5	مشغلو الآلات ومجموعها		
		Elementary Occupations	1106	54	2	6	985	47	12	12	المهن الأولية		
		Not Stated	516	502	2	1	7	3	1	1	غير مبيّن		
		Total	4722	657	14	92	2751	874	334	334	المجموع		

جدول 20: السكان الفلسطينيون (10 سنوات فأكثر) غير النشيطين اقتصادياً حسب الجنس والحالة الزوجية وفئات العمر بالسنوات والسبب لعدم نشاطهم

Table 20: Palestinian Population (10 Years and Over) Not Economically Active by Sex, Marital Status, Age Groups in Years and Reason for Not Active

Sex	Marital Status	Age	المجموع Total	غير النشيطين اقتصادياً Not Economically Active					العمر	الحالة الزوجية	الجنس
				أخرى Others	لا يعمل ولا يبحث عن عمل Not Working & Not Look for work	عاجز عن العمل Unable to Work	متفرغة لأعمال المنزل House Wife	طالب متفرغ للدراصة Students			
Male	Never Married	12 - 14	7281	9	92	43	-	7137	14 - 12	لم يتزوج أبداً	ذكور
		15 - 19	6575	58	254	77	-	6186	19 - 15		
		20 - 24	2032	66	115	76	-	1775	24 - 20		
		25 - 44	531	72	61	122	-	276	44 - 25		
		45 - 64	60	6	18	35	-	1	64 - 45		
		65+	35	2	7	26	-	-	+65		
		Not Stated	12	5	1	1	-	5	غير مبين		
	Total	16526	218	548	380	-	15380	المجموع			
	Legally Married	12 - 14	-	-	-	-	-	-	14 - 12	عقد قران لأول مرة	
		15 - 19	16	-	3	-	-	13	19 - 15		
		20 - 24	32	2	3	-	-	27	24 - 20		
		25 - 44	19	6	3	-	-	10	44 - 25		
		45 - 64	-	-	-	-	-	-	64 - 45		
		65+	-	-	-	-	-	-	+65		
		Not Stated	-	-	-	-	-	-	غير مبين		
	Total	67	8	9	-	-	50	المجموع			
	Married	12 - 14	-	-	-	-	-	-	14 - 12	متزوج	
		15 - 19	5	1	3	1	-	-	19 - 15		
		20 - 24	41	4	10	7	-	20	24 - 20		
		25 - 44	362	64	88	117	-	93	44 - 25		
		45 - 64	1127	51	523	551	-	2	64 - 45		
65+		2028	35	552	1441	-	-	+65			
Not Stated		2	2	-	-	-	-	غير مبين			
Total	3565	157	1176	2117	-	115	المجموع				

جدول (20 تابع): السكان الفلسطينيون (10 سنوات فأكثر) غير النشيطين اقتصادياً حسب الجنس والحالة الزوجية وفئات العمر بالسنوات والسبب لعدم نشاطهم

Table (20 Cont.): Palestinian Population (10 Years and Over) Not Economically Active by Sex, Marital Status, Age Groups in Years and Reason for Not Active

Sex	Marital Status	Age	المجموع Total	Not Economically Active					العمر	الحالة الزوجية	الجنس
				أخرى Others	لا يعمل ولا يبحث عن عمل Not Working & Not Look for work	عاجز عن العمل Unable to Work	متفرغة لأعمال المنزل House Wife	طالب متفرغ للدراة Students			
	Divorced	12 - 14	-	-	-	-	-	-	14 - 12	مطلق	
		15 - 19	-	-	-	-	-	-	19 - 15		
		20 - 24	2	-	-	1	-	1	24 - 20		
		25 - 44	11	-	4	6	-	1	44 - 25		
		45 - 64	17	1	7	9	-	-	64 - 45		
		65+	13	-	4	9	-	-	+65		
		Not Stated	-	-	-	-	-	-	غير مبيّن		
	Total	43	1	15	25	-	2	المجموع			
	Widowed	12 - 14	-	-	-	-	-	-	14 - 12	أرمل	
		15 - 19	-	-	-	-	-	-	19 - 15		
		20 - 24	-	-	-	-	-	-	24 - 20		
		25 - 44	2	-	-	1	-	1	44 - 25		
		45 - 64	18	-	9	9	-	-	64 - 45		
		65+	359	8	63	288	-	-	+65		
		Not Stated	-	-	-	-	-	-	غير مبيّن		
	Total	379	8	72	298	-	1	المجموع			
	Not Stated	12 - 14	-	-	-	-	-	-	14 - 12	غير مبيّن	
		15 - 19	41	-	5	-	-	36	19 - 15		
		20 - 24	23	1	2	1	-	19	24 - 20		
		25 - 44	21	3	5	4	-	9	44 - 25		
		45 - 64	8	-	4	4	-	-	64 - 45		
65+		11	-	1	10	-	-	+65			
Not Stated		1	1	-	-	-	-	غير مبيّن			
Total	105	5	17	19	-	64	المجموع				

جدول (20 تابع): السكان الفلسطينيين (10 سنوات فأكثر) غير النشيطين اقتصادياً حسب الجنس والحالة الزوجية وفئات العمر بالسنوات والسبب لعدم نشاطهم

Table (20 Cont.): Palestinian Population (10 Years and Over) Not Economically Active by Sex, Marital Status, Age Groups in Years and Reason for Not Active

Sex	Marital Status	Age	المجموع Total	Not Economically Active					العمر	الحالة الزوجية	الجنس
				أخرى Others	لا يعمل ولا يبحث عن عمل Not Working & Not Look for work	عاجز عن العمل Unable to Work	متفرغة لأعمال المنزل House Wife	طالب متفرغ للدراية Students			
Female	Total	12 - 14	7281	9	92	43	-	7137	14 - 12	المجموع	
		15 - 19	6637	59	265	78	-	6235	19 - 15		
		20 - 24	2130	73	130	85	-	1842	24 - 20		
		25 - 44	946	145	161	250	-	390	44 - 25		
		45 - 64	1230	58	561	608	-	3	64 - 45		
		65+	2446	45	627	1774	-	-	+65		
		Not Stated	15	8	1	1	-	5	غير مبين		
	Less than Age of Marriage	10 - 11	5338	5	12	12	-	5309	11 - 10	دون سن الزواج	إناث
		Total	26023	402	1849	2851	-	20921	المجموع		
	Never Married	12 - 14	7432	43	93	40	199	7057	14 - 12	لم يتزوج أبداً	
		15 - 19	8288	127	553	45	1217	6346	19 - 15		
		20 - 24	2419	58	304	44	908	1105	24 - 20		
		25 - 44	1796	77	376	111	1132	100	44 - 25		
		45 - 64	608	21	69	91	427	-	64 - 45		
		65+	228	7	16	78	127	-	+65		
		Not Stated	6	-	1	-	2	3	غير مبين		
		Total	20777	333	1412	409	4012	14611	المجموع		
	Legally Married	12 - 14	15	-	1	-	3	11	14 - 12	عقد قران لأول مرة	
		15 - 19	424	22	59	-	162	181	19 - 15		
		20 - 24	176	8	33	-	80	55	24 - 20		
		25 - 44	28	1	4	-	17	6	44 - 25		
		45 - 64	-	-	-	-	-	-	64 - 45		
		65+	-	-	-	-	-	-	+65		
Not Stated		-	-	-	-	-	-	غير مبين			
Total		643	31	97	-	262	253	المجموع			

جدول (20 تابع): السكان الفلسطينيون (10 سنوات فأكثر) غير النشيطين اقتصادياً حسب الجنس والحالة الزوجية وفئات العمر بالسنوات والسبب لعدم نشاطهم

Table (20 Cont.): Palestinian Population (10 Years and Over) Not Economically Active by Sex, Marital Status, Age Groups in Years and Reason for Not Active

Sex	Marital Status	Age	المجموع Total	Not Economically Active					غير النشيطين اقتصادياً	العمر	الحالة الزوجية	الجنس
				أخرى Others	لا يعمل ولا يبحث عن عمل Not Working & Not Look for work	عاجز عن العمل Unable to Work	متفرغة لأعمال المنزل House Wife	طالب متفرغ للدراة Students				
	Married	12 - 14	9	-	-	-	9	-	14 - 12	متزوج		
		15 - 19	1895	31	53	1	1745	65	19 - 15			
		20 - 24	4900	41	81	2	4672	104	24 - 20			
		25 - 44	16518	49	81	16	16293	79	44 - 25			
		45 - 64	6561	53	94	239	6175	-	64 - 45			
		65+	1891	41	68	473	1309	-	+65			
		Not Stated	6	-	-	1	5	-	غير مبين			
		Total	31780	215	377	732	30208	248	المجموع			
	Divorced	12 - 14	-	-	-	-	-	-	14 - 12	مطلق		
		15 - 19	23	3	2	-	12	6	19 - 15			
		20 - 24	66	1	8	-	52	5	24 - 20			
		25 - 44	238	15	27	2	190	4	44 - 25			
		45 - 64	161	6	14	15	126	-	64 - 45			
		65+	84	1	4	33	46	-	+65			
		Not Stated	2	-	-	1	1	-	غير مبين			
		Total	574	26	55	51	427	15	المجموع			
	Widowed	12 - 14	-	-	-	-	-	-	14 - 12	أرمل		
		15 - 19	-	-	-	-	-	-	19 - 15			
		20 - 24	12	2	1	-	7	2	24 - 20			
		25 - 44	297	6	9	2	277	3	44 - 25			
		45 - 64	1714	49	115	205	1345	-	64 - 45			
65+		2962	91	220	1447	1204	-	+65				
Not Stated		3	-	-	3	-	-	غير مبين				
Total		4988	148	345	1657	2833	5	المجموع				

جدول (20 تابع): السكان الفلسطينيين (10 سنوات فأكثر) غير النشيطين اقتصادياً حسب الجنس والحالة الزوجية وفئات العمر بالسنوات والسبب لعدم نشاطهم

Table (20 Cont.): Palestinian Population (10 Years and Over) Not Economically Active by Sex, Marital Status, Age Groups in Years and Reason for Not Active

Sex	Marital Status	Age	المجموع Total	Not Economically Active					العمر	الحالة الزوجية	الجنس
				أخرى Others	لا يعمل ولا يبحث عن عمل Not Working & Not Look for work	عاجز عن العمل Unable to Work	متفرغة لأعمال المنزل House Wife	طالب متفرغ للدراية Students			
Both Sexes	Not Stated	12 - 14	-	-	-	-	-	-	14 - 12	غير مبين	
		15 - 19	68	3	3	-	18	44	19 - 15		
		20 - 24	74	5	8	-	28	33	24 - 20		
		25 - 44	66	1	10	3	47	5	44 - 25		
		45 - 64	38	3	5	8	22	-	64 - 45		
		65+	66	3	6	34	23	-	+65		
		Not Stated	1	1	-	-	-	-	غير مبين		
		Total	313	16	32	45	138	82	المجموع		
	Total	12 - 14	7456	43	94	40	211	7068	14 - 12	المجموع	
		15 - 19	10698	186	670	46	3154	6642	19 - 15		
		20 - 24	7647	115	435	46	5747	1304	24 - 20		
		25 - 44	18943	149	507	134	17956	197	44 - 25		
		45 - 64	9082	132	297	558	8095	-	64 - 45		
		65+	5231	143	314	2065	2709	-	+65		
		Not Stated	18	1	1	5	8	3	غير مبين		
	Less than Age of Marriage	10 - 11	5037	5	14	15	6	4997	11 - 10	دون سن الزواج	
		Total	64112	774	2332	2909	37886	20211	المجموع		
	Never Married	12 - 14	14713	52	185	83	199	14194	14 - 12	لم يتزوج أبداً	
		15 - 19	14863	185	807	122	1217	12532	19 - 15		
		20 - 24	4451	124	419	120	908	2880	24 - 20		
		25 - 44	2327	149	437	233	1132	376	44 - 25		
		45 - 64	668	27	87	126	427	1	64 - 45		
		65+	263	9	23	104	127	-	+65		
		Not Stated	18	5	2	1	2	8	غير مبين		
Total		37303	551	1960	789	4012	29991	المجموع			

جدول (20 تابع): السكان الفلسطينيون (10 سنوات فأكثر) غير النشيطين اقتصادياً حسب الجنس والحالة الزوجية وفئات العمر بالسنوات والسبب لعدم نشاطهم


Table (20 Cont.): Palestinian Population (10 Years and Over) Not Economically Active by Sex, Marital Status, Age Groups in Years and Reason for Not Active

Sex	Marital Status	Age	المجموع Total	Not Economically Active					العمر	الحالة الزوجية	الجنس
				أخرى Others	لا يعمل ولا يبحث عن عمل Not Working & Not Look for work	عاجز عن العمل Unable to Work	متفرغة لأعمال المنزل House Wife	طالب متفرغ للدراية Students			
	Legally Married	12 - 14	15	-	1	-	3	11	14 - 12	عقد قران لأول مرة	
		15 - 19	440	22	62	-	162	194	19 - 15		
		20 - 24	208	10	36	-	80	82	24 - 20		
		25 - 44	47	7	7	-	17	16	44 - 25		
		45 - 64	-	-	-	-	-	-	64 - 45		
		65+	-	-	-	-	-	-	+65		
		Not Stated	-	-	-	-	-	-	غير مبين		
		Total	710	39	106	-	262	303	المجموع		
	Married	12 - 14	9	-	-	-	9	-	14 - 12	متزوج	
		15 - 19	1900	32	56	2	1745	65	19 - 15		
		20 - 24	4941	45	91	9	4672	124	24 - 20		
		25 - 44	16880	113	169	133	16293	172	44 - 25		
		45 - 64	7688	104	617	790	6175	2	64 - 45		
		65+	3919	76	620	1914	1309	-	+65		
		Not Stated	8	2	-	1	5	-	غير مبين		
		Total	35345	372	1553	2849	30208	363	المجموع		
	Divorced	12 - 14	-	-	-	-	-	-	14 - 12	مطلق	
		15 - 19	23	3	2	-	12	6	19 - 15		
		20 - 24	68	1	8	1	52	6	24 - 20		
		25 - 44	249	15	31	8	190	5	44 - 25		
		45 - 64	178	7	21	24	126	-	64 - 45		
65+		97	1	8	42	46	-	+65			
Not Stated		2	-	-	1	1	-	غير مبين			
Total		617	27	70	76	427	17	المجموع			

جدول (20 تابع): السكان الفلسطينيين (10 سنوات فأكثر) غير النشيطين اقتصادياً حسب الجنس والحالة الزوجية وفئات العمر بالسنوات والسبب لعدم نشاطهم

Table (20 Cont.): Palestinian Population (10 Years and Over) Not Economically Active by Sex, Marital Status, Age Groups in Years and Reason for Not Active

Sex	Marital Status	Age	المجموع Total	Not Economically Active					العمر	الحالة الزوجية	الجنس
				أخرى Others	لا يعمل ولا يبحث عن عمل Not Working & Not Look for work	عاجز عن العمل Unable to Work	متفرغة لأعمال المنزل House Wife	طالب متفرغ للدراية Students			
	Widowed	12 - 14	-	-	-	-	-	-	14 - 12	أرمل	
		15 - 19	-	-	-	-	-	-	19 - 15		
		20 - 24	12	2	1	-	7	2	24 - 20		
		25 - 44	299	6	9	3	277	4	44 - 25		
		45 - 64	1732	49	124	214	1345	-	64 - 45		
		65+	3321	99	283	1735	1204	-	+65		
		Not Stated	3	-	-	3	-	-	غير مبيّن		
		Total	5367	156	417	1955	2833	6	المجموع		
	Not Stated	12 - 14	-	-	-	-	-	-	14 - 12	غير مبيّن	
		15 - 19	109	3	8	-	18	80	19 - 15		
		20 - 24	97	6	10	1	28	52	24 - 20		
		25 - 44	87	4	15	7	47	14	44 - 25		
		45 - 64	46	3	9	12	22	-	64 - 45		
		65+	77	3	7	44	23	-	+65		
		Not Stated	2	2	-	-	-	-	غير مبيّن		
		Total	418	21	49	64	138	146	المجموع		
	Total	12 - 14	14737	52	186	83	211	14205	14 - 12	المجموع	
		15 - 19	17335	245	935	124	3154	12877	19 - 15		
		20 - 24	9777	188	565	131	5747	3146	24 - 20		
		25 - 44	19889	294	668	384	17956	587	44 - 25		
		45 - 64	10312	190	858	1166	8095	3	64 - 45		
65+		7677	188	941	3839	2709	-	+65			
Not Stated		33	9	2	6	8	8	غير مبيّن			
Total		90135	1176	4181	5760	37886	41132	المجموع			
Less than Age of Marriage	10 - 11	10375	10	26	27	6	10306	11 - 10	دون سن الزواج		
	Total	90135	1176	4181	5760	37886	41132	المجموع			



**Palestine National Authority
Palestinian Central Bureau of Statistics
Population, Housing and Establishment Census-1997
Statistical Reports Series**



**Final Results
Population Report
Ramallah & Al-Bireh Governorate
Second Part**

December, 1999

PAGE NUMBERS OF ENGLISH TEXT ARE PRINTED IN SQUARE BRACKETS.
TABLES ARE PRINTED IN THE ARABIC ORDER (FROM RIGHT TO LEFT).

© December, 1999

All Rights Reserved.

Suggested Citation:

Palestinian Central Bureau of Statistics, 1999. *Population, Housing and Establishment Census -1997, Final Results- Population Report – Ramallah & Al-Bireh Governorate, Second Part*
Ramallah-Palestine.

All correspondence should be directed to:

Department of user services
Palestinian Central Bureau of Statistics
P.O.Box 1647, Ramallah, Palestine.

Tel: 972-2-2406340
E-mail: diwan@pcbs.pna.org

Fax: 972-2-2406343
Web-site: <http://www.pcbs.org>

**A Word from H.E. Yaser Arafat
President of the Palestinian National Authority**

The official statistics system is one of the basic pillars of the civic society in any country. We have, thus, paid special attention to laying solid foundations for this system in the Palestinian society. We have raised and allocated local and international resources to lay well balanced bases for the Palestinian statistical system in parallel with the task of achieving the Palestinian political and socio – economic independence. In acknowledging and stressing the importance of setting up a modern central statistical bureau capable of collecting, compiling and disseminating statistical data in accordance with the international standards and recommendations, we included the establishment, funding and creation of the enabling atmosphere for the success of the system among our top personal and official priorities.

It pleases us to present the findings of the first Population, Housing and Establishment Census that was successfully planned, implemented underwent various dissemination processes by Palestinian hands. Our independent Palestinian decision to carry out the project came in response to our awareness of the crucial need for building a Palestinian statistical system, as part of our rights to sovereignty and complete independence. We are very confident that the findings of the Population, Housing and Establishment Census-1997 shall be utilized in enhancing our efforts aiming to provide the enabling environment for achieving the complete Palestinian sovereignty as well as to optimally utilize and allocate available resources in a way that ensures balanced development.

In view of the importance of the project findings in enhancing our liberation, independence and state building, we issued presidential directives (in the session of the Palestinian cabinet held on January 16th 1998) requiring all ministries and governmental agencies to make optimal utilization of the findings, including revising their plans and program based on the results of this project.

The implementation of the Population, Housing and Establishment Census- 1997 and the derivation of its findings crowns our march for the informatic independence launched in 1993 when issued by our directives for the establishment of the Palestinian Central Bureau of Statistics. The success of the census would have been impossible, without the dedication and commitment of the national team we established for following up and supervising the implementation of this highly pivotal project. The census national team, comprised of senior PNA officials including ministers, deputy ministers, and director generals representing the Palestinian government, as well as many thousands of our Palestinian people who worked hard day and night to ensure the availability of the enabling conditions for the successful implementation of the census. It is my pleasure, in this respect, to express my deep gratitude to the national director of the project, Dr. Hasan Abu Libdeh, whose distinguished management, characterized with high efficiency and continuous follow up and supervision, has played a crucial role in achieving solid and reliable results. We extend our thanks to Mr. Mahmoud Jaradat, the executive director of the project, for his high sense of responsibility in managing and following up the implementation of the activities.

The cooperation of our people with the census national team in voluntarily providing complete needed data reflects the distinguished determination of the various groups of our Palestinian people to take part in building our homeland.

The international community has paid serious attention to this national exercise. Such attention came in different forms including the generous support provided by a number of UN organizations and friendly countries. The United Nations Population Fund (UNFPA) allocated an essential part of its resources and technical expertise in the planning and implementation phases. The United Nations Statistical Office and the Technical Support Team resident in Amman took part in bringing success to the activities of the census including offering all possible technical consultancy. Likewise, the Governments of Great Britain, Switzerland and Norway provided serious financial contributions.

We express our sincere gratitude to the various parties that contributed to the funding of the activities of this crucial event as well as to those who provided technical expertise to ensure carrying out the census in accordance with international standards and scientific criteria.

Of course, I can not but extend my thanks and appreciation to the PCBS family and all members of the census national team. I am very proud of their hard work, persistence and dedication.

Yasser Arafat
President of the Executive Committee of the Palestine
Liberation Organization
President of the Palestinian National Authority
President of the Higher Committee of the Population,
Housing and Establishment Census 1997

Acknowledgement

We proudly celebrate the occasion of releasing the final results of the first Population, Housing and Establishment Census-1997, in less than a year from being implemented. It would be impossible for this achievement to emerge without the remarkable integration of all **Palestinian people**, by which all chances of success were provided to carry out this sovereignty exercise. Accordingly, the Census National Team is mostly grateful for their gigantic cooperation in this process.

The Census National Team is honored to present special appreciation and gratitude to his excellency President **Yaser Arafat**, for providing all the official, moral and financial support since his generous adoption of the idea since 1993 in Tunisia. The Census National Team highly appreciates Mr. President's faith and trust in the team's capabilities to implement this project during extremely complicated circumstances.

Both legislative and executive authorities, in addition to public and private sectors, were distinguishably supportive throughout the census stages.

Many thanks to the Palestinian **Legislative Council, PNA Leadership, Cabinet, Ministers, Ministries, Governmental Institutions, Governors, Palestinian Security Institutions, Members of Census National Committee, Publicity Campaign Regional Committees and Sub-Committees, Coordination Committee, Governorate Sub-Committees, Women Support Committees, Census Executive Committee, Central and Sub-Operations Rooms, and Other Parties** for harmonizing their efforts conducive to provide all opportunities of success.

PCBS family is proudly satisfied to be part of this historic era and to merit the confidence of both Palestinian leadership and people, to lead this marvelous task. PCBS will continuously be committed to endless exerted contributions to complete the Palestinian statistical sovereignty.

Acknowledgment

The successful implementation of the census would not have been possible without the financial and technical assistance provided by the following donors: -

- United Nation Population Fund UNFPA, through united Nation Statistical Division (UNSD), Department of Economic and Social Information and Policy Analysis (DESIPA), Country Support Team Amman (CST) and United Nation Development Program (UNDP) in Jerusalem
- The British Government through Department for International Development (DFID)
- The Swiss Government through Swiss Development Cooperation (SDC)
- The Norwegian Government through Agency for Development Cooperation (NORAD)
- The World Bank Through Palestinian Economic Council for Development And Reconstruction (PECDAR).

Palestine National Authority (PNA), Census National Team, and Palestinian Central Bureau of Statistics acknowledge the assistance of these donor countries and agencies.

The printing of Census reports was made possible by a generous contribution from the British Government through the Department for International Development (DFID).

Preface

Censuses of Population, Housing, or Establishments are crucial undertakings in the life of any official statistical system. The United Nations recommends the implementation of Population censuses every 5 or 10 years to obtain a comprehensive set of data about population size, composition and characteristics. Such data are essential for economic and social development.

Upon launching of the peace process between the Arab countries and Israel, the Palestine Liberation Organization, PLO, has given highest priority to making available the needed data for establishing national plans of actions for rebuilding the country, especially the economic, social, cultural and service sectors in the Palestinian Territory. The PLO has recognized that the available gap in the needed statistics for planning will only be filled through the implementation of a population and housing census. The census will be a proper vehicle for providing various ministries and institutions with crucially needed data for effective planning and for the integration of demographic indicators into the overall development planning process.

Our efforts in planning for carrying out the census, which have started in the fall of 1993 have culminated in the issuance of a presidential decree (June 5, 1997) on conducting the Population, Housing, and Establishment Census at the end of 1997 in the Palestinian Territory. The Palestinian Central Bureau of Statistics was entrusted through that decree to lead the implementation of this strategic exercise.

The census covered all of the Palestinian Territory except those parts of Jerusalem, which were annexed by Israel in 1967. The Israeli authorities have conducted an extensive campaign against our teams in Jerusalem, including the arrest of scores of fieldworkers, declaring those areas as closed military areas, and passing a law outlawing census activities in Jerusalem, thus preventing the Palestinian side from exercising its legitimate rights in Jerusalem, and the right to collect statistical information about the Palestinians of Jerusalem.

This report summarizes the main results of the census in this field, more reports are being prepared to cover other topical aspects as well as other geographical areas. Of course, the exhaustion of all areas covered by the census will take along time, however, we count on the interests of various users to help us release all results in record time. In the meantime, we welcome any suggestions from users on further utilization of these data.

November , 1999

**Hasan Abu-Libdeh, Ph.D.
National Director of the Census
President of PCBS**

Important Remarks

- 1- The detailed tables published in this report and addressing all essential characteristics are related to the final result of the population actually enumerated in December 10th – 24th 1997. However, Likewise, the results do not include the estimates of not enumerated population based on the findings of the post enumeration study, i.e. 8,134 persons.
- 2- The administrative classifications of the Ministry of Local Government were used in the 1997 census. These classifications divided the Palestinian Territory into 14 governorates in addition to 2 districts.
The governorates are Jenin, Tulkarm, Qalqiliya, Nablus, Ramallah and Al-Bireh, Jericho, Jerusalem, Bethlehem, Hebron, North Gaza, Gaza, Deir Al-Balah, Khan Yunis, and Rafah.

The two districts are Tubas and Salfit.
- 3- Occupation and economic activity were coded based on the manuals developed by the PCBS in accordance with international standards, except for the relation between the occupation and the educational attainment (level) (the highest successfully completed academic qualification) for the second and third groups. It was agreed to make the educational attainment (level) of the professionals “diploma and higher”. As for assistant professionals, it was allowed to make their educational level “elementary and higher”. This is due to the fact that such cases are prevailing in the Palestinian Territory.
- 4- The occupation category “Legislators and senior administrators and managers” includes those currently or previously employed as legislators, senior governmental administrators and managers, traditional officials, mayors and senior administrators and managers in the political parties and organizations, workers unions, and humanitarian organizations. This category includes also chairmen of joint administration or consolidated institutions including general managers, production managers or directors of operations departments, irrespective of whether they are owners or employed in such institutions.

Table of Contents

<u>Subject</u>	<u>Page</u>
A Word from H.E. Yaser Arafat President of the Palestinian National Authority	
Preface	
Acknowledgement	
Important Remarks	
Table of Contents	
List of Tables	
Tabels	23

List of Tables

<u>Table</u>	<u>Page</u>
Table 1: Palestinian Households by Educational Attainment of Head of Household and Household Size	23
Table 2: Palestinian Households by Main Occupation of Head of Household and Household Size	24
Table 3: Palestinian Heads of Households (10 Years and Over) by Activity Status and Sex, and Other Household Members (10 Years and Over) by Relationship to Head of Household and Activity Status	25
Table 4: Employed and Unemployed Ever Worked Palestinian Heads of Households (10 Years and Over) by Employment Status and Sex, and Other Household Members (10 Years and Over) by Relationship to Head of Household and Activity Status	34
Table 5: Palestinian Population (10 Years and Over) by Educational Attainment, Sex and Type of Locality	43
Table 6: Palestinian Population (5 Years and Over) by Locality, Sex and Educational Attendance	44
Table 7: Ever Married Palestinian Women (12 Years and Over) by Age Groups in Years, Number of Children Ever Born Alive and Number of Children Still Alive	52
Table 8: Ever Married Palestinian Women (12 Years and Over) by Educational Attainment, Age Groups in Years and Number of Children Ever Born Alive	59
Table 9: Ever Married Palestinian Women (12 Years and Over) by Educational Attainment, Age Groups in Years and Number of Children Still Alive	64
Table 10: Ever Married Palestinian Women (12 Years and Over) by Duration of Marriage in Years, Main Occupation and Number of Children Ever Born Alive	69
Table 11: Ever Married Palestinian Women (12 Years and Over) by Age at First Marriage in Years, Educational Attainment and Number of Children Ever Born Alive	74
Table 12: Currently Married Palestinian Women (12 - 59) Years by Educational Attainment, Age Groups in Years and Number of Births Ever Born Alive by Sex Within the 12 Months Preceding the Census	77
Table 13: Currently Married Palestinian Women (12 - 59) Years by Age Groups in Years, Number of Births Ever Born Alive in 12 Months Preceding the Census, Number of Births Still Alive and Number of Deaths Among these Live Births	80
Table 14: Employed Palestinian Population (15 Years and Over) by Main Occupation, Sex, Employment Status and Type of Locality	81
Table 15: Employed Palestinian Population (15 Years and Over) by Economic Activity, Sex and Employment Status	93
Table 16: Employed Palestinian Population (15 Years and Over) by Sex, Place of Work, Main Occupation and Employment Status	96
Table 17: Unemployed Ever Worked Palestinian Persons (10 Years and Over) by Sex, Age Groups in Years, Years of Schooling and Type of Locality	108
Table 18: Unemployed Ever Worked Palestinian Persons (10 Years and Over) by Sex, Age Groups in Years and Marital Status	112
Table 19: Unemployed Ever Worked Palestinian Population (15 Years and Over) by Sex, Place of Work, Main Occupation and Employment Status	113
Table 20: Palestinian Population (10 Years and Over) Not Economically Active by Sex, Marital Status, Age Groups in Years and Reason for Not Active	125

Note

The general background, methodology, definitions and concepts which were used in the Population, Housing and Establishment Census – 1997 are available in part one of this report.