



السلطة الوطنية الفلسطينية

الجهاز المركزي للإحصاء الفلسطيني

التعداد العام للسكان والمساكن والمنشآت - 1997

سلسلة التقارير الإحصائية




النتائج النهائية

تقرير السكان

محافظة الخليل

الجزء الثاني

كانون أول/ ديسمبر، 1999



السلطة الوطنية الفلسطينية
الجهاز المركزي للإحصاء الفلسطيني
التعداد العام للسكان والمساكن والمنشآت - 1997
سلسلة التقارير الإحصائية



النتائج النهائية
تقرير السكان
محافظة الخليل
الجزء الثاني

كانون أول/ ديسمبر، 1999

© شعبان، 1420هـ – كانون أول، 1999.
جميع الحقوق محفوظة.

في حالة الاقتباس، يرجى الإشارة إلى هذه المطبوعة كالتالي:

الجهاز المركزي للإحصاء الفلسطيني، 1999. التعداد العام للسكان والمساكن والمنشآت - 1997: النتائج النهائية. تقرير السكان-محافظة الخليل، (الجزء الثاني). رام الله - فلسطين.

جميع المراسلات توجه إلى قسم خدمات الجمهور على العنوان التالي:
الجهاز المركزي للإحصاء الفلسطيني
ص.ب. 1647
رام الله، فلسطين

فاكس: 240 6343 (2-972)
صفحة إلكترونية: <http://www.pcbs.org>

هاتف: 240 6340 (2-972)
بريد إلكتروني: diwan@pcbs.pna.org



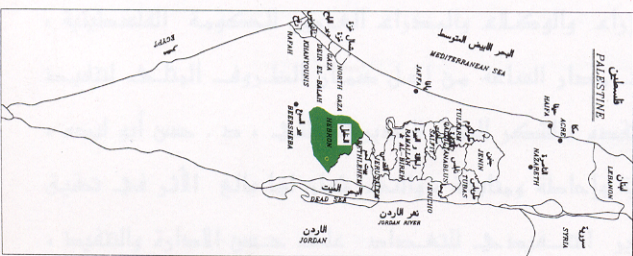
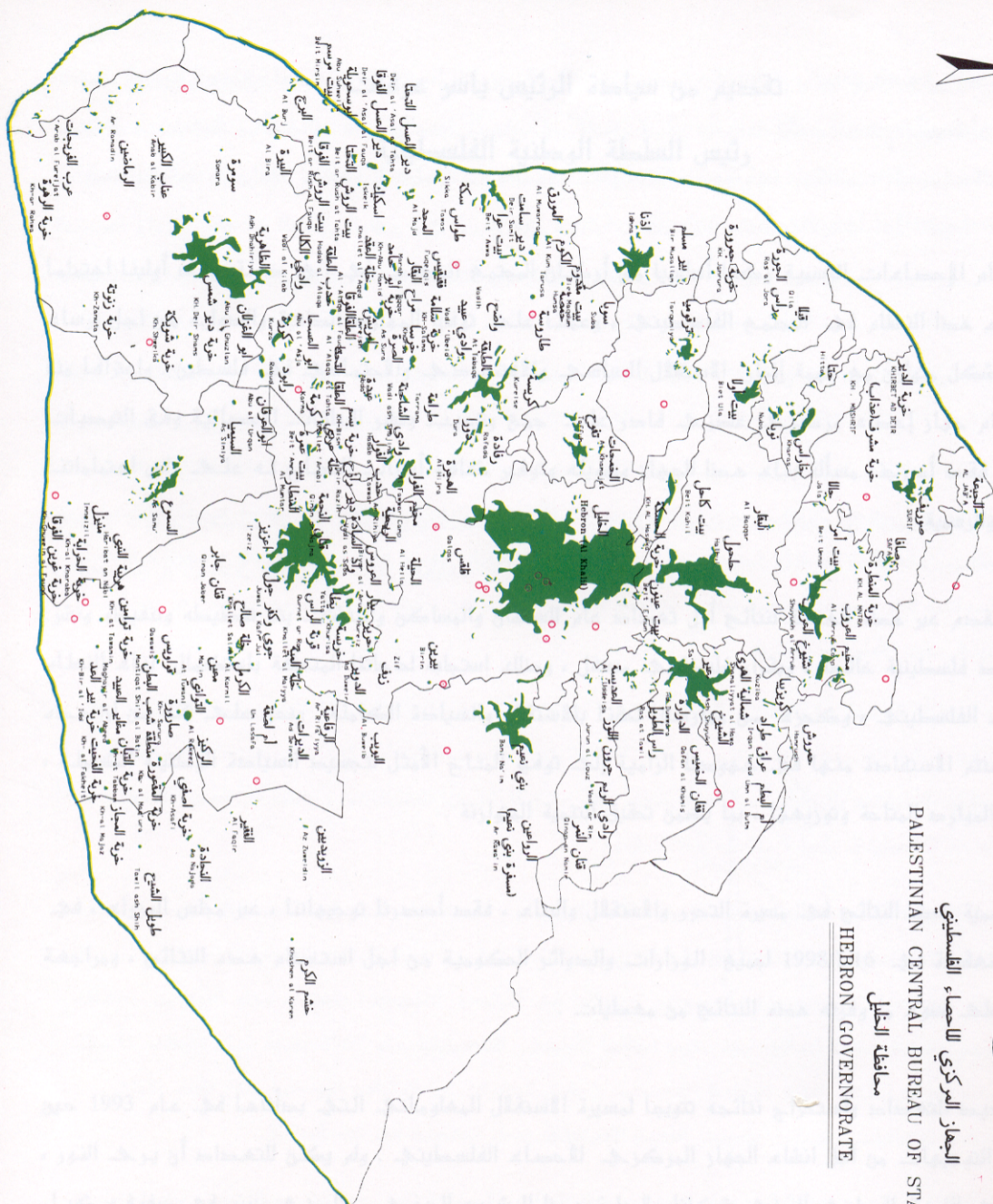
فخامة الرئيس ياسر عرفات
رئيس اللجنة التنفيذية لمنظمة التحرير الفلسطينية
رئيس السلطة الوطنية الفلسطينية
رئيس اللجنة العليا للتعداد



الجزء المركزي للإحصاء الفلسطيني
PALESTINIAN CENTRAL BUREAU OF STATISTICS

محافظة الخليل

HEBRON GOVERNORATE



دليل الموقع
LOCATION MAP

مفتاح الخريطة
LEGEND

- المجتمعات المحلية LOCALITIES
- المستوطنات الإسرائيلية ISRAELI SETTLEMENT
- حدود أراضي البلديات LAND'S BORDER
- حدود المحافظة GOVERNORATE BORDER
- الخط الأخضر GREEN LINE

0 2 4 6 كم

شكر وتقدير وعهد

احتفلنا بصدور النتائج النهائية لأول تعداد عام للسكان والمساكن والمنشآت-1997 بعد أقل من عام على تنفيذه. لم يكن لهذا الجهد أن يبدأ وينتهي بنجاح لولا تضافر جهود شعبنا الفلسطيني في الأراضي الفلسطينية ونكاتفهم من أجل توفير فرص النجاح لهذا التمرين السيادي. وقد عبرت إرادة شعبنا عن نفسها من خلال تكامل القيادة والشعب في توفير فرص النجاح الكامل. يتقدم الفريق الوطني بالشكر والتقدير والعرفان لأبناء شعبنا الفلسطيني في الأراضي الفلسطينية لتعاونهم مع الفريق الوطني وتمكينه من تنفيذ التعداد بنجاح.

رافق السيد الرئيس ياسر عرفات مشروع التعداد ووفر له كامل الدعم والمساندة الرسمية والمعنوية والمادية منذ تبنيه للفكرة في عام 1993 (في تونس). يتقدم الفريق الوطني بشكر خاص للأخ الرئيس أبو عمار على ثقته بقدرات الفريق الوطني للتعداد وعلى إيمانه بإمكانية إنجاز المشروع في ظل ظروف بالغة التعقيد والصعوبة.

تكاملت السلطان التشريعية والتنفيذية ومؤسسات المجتمع الأهلي والقطاع الخاص في تبنيتها ودعمها ومساندتها للفريق الوطني للتعداد طوال مراحل العمل. نشكر المجلس التشريعي الفلسطيني كمؤسسة وكأفراد ورئاسة السلطة الوطنية الفلسطينية ومجلس الوزراء والوزراء والوزارات والهيئات الحكومية والمحافظين وأجهزة الأمن الفلسطينية وأعضاء اللجنة الوطنية للتعداد واللجنة القطاعية الإعلامية ولجنة التنسيق والحماية الأمنية واللجان الفرعية واللجان الإعلامية ولجان الوجهاء وفرق الدعم والمساندة النسائية واللجنة التنفيذية للتعداد وغرفة العمليات المركزية وغرفة العمليات الفرعية وجهات أخرى عديدة، على تتاعمها وعملها الذي أدى إلى توفير فرص النجاح.

يكفينا نحن أبناء أسرة الجهاز المركزي للإحصاء الفلسطيني فخراً أننا كنا جزءاً من هذه الحقبة التاريخية الإحصائية، وأن جهودنا حازت على ثقة القيادة الفلسطينية والشعب وأنا قدنا هذا العمل. ونتعهد باستمرار العطاء بدون حدود من أجل استكمال السيادة الفلسطينية الإحصائية.

شكر وتقدير

لم يكن للتعداد العام للسكان والمساكن والمنشآت-1997 أن ينفذ في موعده لولا الدعم المادي والفني الذي وفرته الدول والهيئات التالية للسلطة الوطنية الفلسطينية:

- صندوق الأمم المتحدة للسكان (UNFPA) عبر مكتب الأمم المتحدة للإحصاء (UNSD) ودائرة المعلومات الاقتصادية والاجتماعية وتحليل السياسات (DESIPA) وفريق الدعم الفني التابع للأمم المتحدة (CST) في الأردن وبرنامج الأمم المتحدة الإنمائي (UNDP) في القدس
- الحكومة البريطانية عبر الوكالة البريطانية الدولية للتنمية (DFID)
- الحكومة السويسرية عبر الوكالة السويسرية للتعاون والتنمية (SDC)
- الحكومة النرويجية عبر الوكالة النرويجية للتنمية والتعاون (NORAD)
- البنك الدولي عبر المجلس الاقتصادي الفلسطيني للتنمية والإعمار (PECDAR)

تتقدم السلطة الوطنية الفلسطينية والفريق الوطني للتعداد والجهاز المركزي للإحصاء الفلسطيني بجزيل الشكر والتقدير إلى هذه الحكومات والهيئات الصديقة.

تمت طباعة هذا التقرير على نفقة الحكومة البريطانية عبر الوكالة البريطانية الدولية للتنمية (DFID) بموجب منحه خاصة لطباعة تقارير التعداد.

تقديم

يعتبر التعداد العام للسكان والمساكن والمنشآت أحد أهم عناصر نظام الإحصاءات الرسمية، وتوصي الأمم المتحدة بإجراء التعداد كل خمس أو عشر سنوات بهدف الحصول على مجموعة متكاملة من البيانات المتعلقة بخصائص وتوزيعات السكان في المجتمع، حيث تعتبر مثل هذه البيانات مطلباً أساسياً في عملية تخطيط التنمية الاقتصادية والاجتماعية على أسس علمية.

مع انطلاق عملية المفاوضات السياسية في المنطقة، وتزايد فرص السلام، وضعت منظمة التحرير الفلسطينية مهمة توفير البيانات الإحصائية الشاملة حول الواقع الاقتصادي والاجتماعي للمجتمع الفلسطيني على رأس أولوياتها، وذلك تمهيداً لإعادة البناء الاقتصادي والاجتماعي والثقافي والخدمي. بالإضافة إلى القيام بكل ما هو ممكن من أجل رفع مستويات المعيشة لأبناء شعبنا الفلسطيني في الأراضي الفلسطينية.

إلا أن الواقع المعلوماتي الموروث عن الاحتلال الإسرائيلي اتسم بالافتقار الشديد إلى البيانات الشاملة والموثوقه والحديثة حول معظم جوانب الحياة الفلسطينية في الأراضي الفلسطينية المحتلة، وخاصة فيما يتعلق بحجم وتركيب وخصائص السكان الذين هم عماد وهدف التنمية. وقد حدى هذا الواقع بمنظمة التحرير الفلسطينية إلى تصنيف مشروع تنفيذ تعداد للسكان والمساكن والمنشآت كمشروع استراتيجي ذو أولوية قصوى ضمن الأولويات الوطنية.

ومع اكتمال الخطط والإمكانات المادية والفنية لدى الفريق الوطني للتعداد، أصدر سيادة الرئيس ياسر عرفات قراره التاريخي في مطلع حزيران 1997 والمتعلق ببدء تنفيذ الفعاليات الميدانية للتعداد العام للسكان والمساكن والمنشآت مع نهاية العام في جميع الأراضي الفلسطينية، وتكليف الجهاز المركزي للإحصاء الفلسطيني بإدارة وتنفيذ هذا المشروع.

وانطلاقاً من إدراكه لأهمية هذا الحدث فقد بذل الجهاز المركزي للإحصاء الفلسطيني الجهود المضنية لتنفيذ التعداد بالشكل الذي يلبي الاحتياجات الفلسطينية مع عدم الإخلال بالتوصيات الدولية في هذا المجال. وقد شمل التعداد جميع التجمعات السكانية في الأراضي الفلسطينية باستثناء ذلك الجزء من محافظة القدس والذي ضمته إسرائيل عنوة بعيد احتلالها للأراضي الفلسطينية عام 1967، نتيجة قيام سلطات الاحتلال بوضع العراقل أمام الفريق الوطني للتعداد واعتقال العشرات من الطواقم الميدانية خلال الأيام الأولى من بدئ الفعاليات الميدانية، وإصدار القانون الإسرائيلي بحظر التعداد في تلك المناطق.

يسر الجهاز أن يقدم هذا التقرير وهو من ضمن سلسلة التقارير الإحصائية التي ستصدر عن التعداد كي يكون مرجعاً لجميع المخططين ومتخذي القرارات في القطاعين العام والخاص وجميع فئات المستفيدين والمستخدمين لبيانات التعداد، من أجل الوصول إلى بناء الدولة الفلسطينية المستقلة على أسس علمية سليمة.

والله ولي التوفيق،

كانون أول، 1999

د. حسن أبو ليله

المدير الوطني للتعداد/

رئيس الجهاز المركزي للإحصاء الفلسطيني

اعتبارات هامة

- 1- الجداول التفصيلية المنشورة في هذا التقرير والمتضمنة لكافة الخصائص هي خاصة بالنتائج النهائية للسكان الذين تم عددهم فعلا خلال الفترة من 10-1997/12/24. ولا تشمل تقديرات عدد السكان الذين لم يتم عددهم على ضوء نتائج الدراسة البعدية والبالغ عددهم 15,392 فرد.
- 2- تم اعتماد التقسيمات الإدارية المعتمدة في وزارة الحكم المحلي والتي تقسم الأراضي الفلسطينية إلى 14 محافظة ومنطقتين.
أما المحافظات فهي: جنين، طولكرم، قلقيلية، نابلس، (رام الله والبيرة)، أريحا، القدس، بيت لحم، الخليل، شمال غزة، غزة، دير البلح، خان يونس، رفح.
والمنطقتين هما: طوباس، سلفيت.
- 3- تم ترميز المهنة والنشاط الاقتصادي حسب الأدلة المستخدمة في الجهاز المركزي للإحصاء الفلسطيني والمطابقة للمعايير الدولية باستثناء العلاقة بين المهنة والمستوى التعليمي (أعلى مؤهل علمي حصل عليه الفرد بنجاح) للمجموعتين الثانية والثالثة، حيث سمح لفئة المتخصصون أن يكون مستواهم التعليمي دبلوم فأعلى، أما فئة المتخصصون المساعدون فسمح أن يكون مستواهم التعليمي ابتدائي فأعلى. وذلك لوجود مثل هذه الحالات في الأراضي الفلسطينية.
- 4- تشمل فئة المشرعون وموظفو الإدارة العليا والمديرون في نوع المهنة، المشتغلون أو المتعطلون الذين سبق لهم العمل في مهن سن القوانين التشريعية وموظفو الإدارة العليا الحكوميين والرؤساء التقليديون ورؤساء القرى وموظفو الإدارة العليا في المنظمات ذات الاهتمامات الخاصة مثل موظفو الإدارة العليا في الأحزاب والمنظمات السياسية والنقابات العمالية والمنظمات الإنسانية. كما تشمل هذه الفئة مديرو الإدارة المشتركة أو المؤسسات التضامنية سواء المديرون العامون أو مدراء الإنتاج ودوائر العمليات سواء كانوا يديروا هذه المؤسسات لحساب أنفسهم أو لحساب المالك.

قائمة المحتويات

رقم الصفحة

الموضوع

تقديم من سيادة الرئيس ياسر عرفات رئيس السلطة الوطنية الفلسطينية
تقديم

شكر وتقدير وعهد

شكر وتقدير

اعتبارات هامة

قائمة المحتويات

قائمة الجداول

الجدول

قائمة الجداول

الصفحة	الجدول
23	جدول 1: الأسر الفلسطينية حسب الحالة التعليمية لرب الأسرة وحجم الأسرة
24	جدول 2: الأسر الفلسطينية حسب المهنة الرئيسية لرب الأسرة وحجم الأسرة
25	جدول 3: أرباب الأسر الفلسطينيين (10 سنوات فأكثر) حسب العلاقة بقوة العمل والجنس وباقي أفراد الأسر (10 سنوات فأكثر)
34	جدول 4: أرباب الأسر الفلسطينيين (10 سنوات فأكثر) المشتغلون والمتعطلون الذين سبق لهم العمل حسب الحالة العملية والجنس وباقي أفراد الأسر (10 سنوات فأكثر) حسب العلاقة برب الأسرة والعلاقة بقوة العمل
43	جدول 5: السكان الفلسطينيون (10 سنوات فأكثر) حسب الحالة التعليمية والجنس ونوع التجمع
44	جدول 6: السكان الفلسطينيون (5 سنوات فأكثر) حسب التجمع والجنس والاتحاق بالتعليم
60	جدول 7: النساء الفلسطينيات (12 سنة فأكثر) اللاتي سبق لهن الزواج حسب فئات العمر بالسنوات وعدد المواليد الذين سبق إنجابهم أحياء و عدد المواليد الباقين على قيد الحياة
67	جدول 8: النساء الفلسطينيات (12 سنة فأكثر) اللاتي سبق لهن الزواج حسب الحالة التعليمية وفئات العمر بالسنوات وعدد المواليد الذين سبق إنجابهم أحياء
72	جدول 9: النساء الفلسطينيات (12 سنة فأكثر) اللاتي سبق لهن الزواج حسب الحالة التعليمية وفئات العمر بالسنوات وعدد المواليد الباقين على قيد الحياة
77	جدول 10: النساء الفلسطينيات (12 سنة فأكثر) اللاتي سبق لهن الزواج حسب مدة الحياة الزوجية بالسنوات والمهنة وعدد المواليد الذين سبق إنجابهم أحياء
82	جدول 11: النساء الفلسطينيات (12 سنة فأكثر) اللاتي سبق لهن الزواج حسب العمر عند الزواج الأول بالسنوات والحالة وعدد المواليد الذين سبق إنجابهم أحياء
85	جدول 12: النساء الفلسطينيات (12- 59) سنة المتزوجات حالياً حسب الحالة التعليمية وفئات العمر بالسنوات وعدد الذين سبق إنجابهم أحياء خلال 12 شهر السابقة للتعداد حسب الجنس
88	جدول 13: النساء الفلسطينيات (12- 59) سنة المتزوجات حالياً حسب فئات العمر بالسنوات وجملة المواليد الذين سبق أحياء والمواليد الباقين على قيد الحياة والمتوفين منهم خلال 12 شهر السابقة للتعداد
89	جدول 14: السكان الفلسطينيون (15 سنة فأكثر) المشتغلون حسب المهنة الرئيسية والجنس والحالة العملية ونوع التجمع
101	جدول 15: السكان الفلسطينيون (15 سنة فأكثر) المشتغلون حسب النشاط الاقتصادي والجنس والحالة العملية
104	جدول 16: السكان الفلسطينيون (15 سنة فأكثر) المشتغلون حسب الجنس ومكان العمل والمهنة الرئيسية والحالة العملية

الجدول

الصفحة

- جدول 17:** السكان الفلسطينيون (10 سنوات فأكثر) المتعطلون الذين سبق لهم العمل حسب الجنس وفئات العمر بالسنوات
سنوات الدراسة ونوع التجمع
- جدول 18:** السكان الفلسطينيون (10 سنوات فأكثر) المتعطلون الذين سبق لهم العمل حسب الجنس وفئات العمر بالسنوات
الزواجية
- جدول 19:** السكان الفلسطينيون (15 سنة فأكثر) المتعطلون الذين سبق لهم العمل حسب الجنس ومكان العمل والمهنة
والحالة العملية
- جدول 20:** السكان الفلسطينيون (10 سنوات فأكثر) غير النشيطين اقتصادياً حسب الجنس والحالة الزواجية وفئات العمر
والسبب لعدم نشاطهم

تنويه

الخلفية العامة ومنهجية العمل وقائمة المصطلحات والمفاهيم والتعريفات المستخدمة في التعداد العام للسكان والمساكن والمنشآت - 1997، متوفرة في الجزء الأول من هذا التقرير.

جدول 1: الأسر الفلسطينية حسب الحالة التعليمية لرب الأسرة وحجم الأسرة

Table 1: Palestinian Households by Educational Attainment of Head of Household and Household Size

Educational Attainment of Head of Household	المجموع Total	حجم الأسرة Household Size											الحالة التعليمية لرب الأسرة
		+ 11	10	9	8	7	6	5	4	3	2	1	
Illiterate	10388	1564	576	729	876	920	1008	910	891	858	1147	909	أمي
Can Read and Write	8741	1655	797	901	930	987	933	777	622	510	550	79	ملم
Elementary	14062	2013	1149	1350	1533	1542	1760	1576	1332	899	820	88	ابتدائي
Preparatory	10762	947	584	810	1023	1272	1551	1525	1235	865	854	96	إعدادي
Secondary	5697	463	274	368	482	667	841	857	743	536	406	60	ثانوي
Associate Diploma	3924	388	231	324	441	542	636	502	364	248	196	52	دبلوم متوسط
Bachelor	3364	255	161	251	328	454	542	485	370	265	221	32	بكالوريوس
Higher Diploma	61	8	2	6	6	12	8	6	8	1	4	-	دبلوم عالي
Master	303	12	7	18	28	44	52	47	35	32	24	4	ماجستير
Ph.D	131	1	3	6	18	17	22	19	24	6	11	4	دكتوراه
Not Stated	394	56	28	24	28	35	53	26	34	24	38	48	غير مبين
Total	57827	7362	3812	4787	5693	6492	7406	6730	5658	4244	4271	1372	المجموع

جدول 2: الأسر الفلسطينية حسب المهنة الرئيسية لرب الأسرة وحجم الأسرة

Table 2: Palestinian Households by Main Occupation of Head of Household and Household Size

Main Occupation of Head of Household	المجموع Total	حجم الأسرة											المهنة الرئيسية لرب الأسرة
		+11	10	9	8	7	6	5	4	3	2	1	
Legislators and Managers	1228	183	84	132	150	169	137	146	101	74	44	8	المشروع وموظفو الإدارة العليا
Professionals	2424	161	114	176	249	321	410	354	272	184	156	27	المتخصصون
Technicians and Associate Professionals	2224	286	170	202	256	295	319	248	181	125	113	29	الفنيون والمتخصصون المساعدون
Clerks	885	93	44	71	85	101	143	123	99	73	40	13	الكتابة
Services and Sales Workers	6758	726	403	519	670	783	951	825	769	553	517	42	العاملون في الخدمات والباعة في المحلات التجارية والاسواق
Skilled Agricultural and Fishery Workers	3053	612	221	275	268	317	341	285	243	229	219	43	العمال المهرة في الزراعة وصيد الأسماك
Crafts and Related Workers	10680	1293	735	903	1134	1271	1464	1397	1064	713	641	65	العاملون في الحرف وما إليها من المهن
Plant, Machine Operators and Assemblers	5605	676	430	526	607	639	710	687	591	383	336	20	مشغلو الآلات ومجموعها
Elementary Occupations	14629	2110	1111	1344	1456	1732	1933	1656	1357	973	881	76	المهن الأولية
Not Stated	453	69	39	36	60	42	63	44	38	25	34	3	غير مبين
Without Occupation	9888	1153	461	603	758	822	935	965	943	912	1290	1046	بدون مهن
Total	57827	7362	3812	4787	5693	6492	7406	6730	5658	4244	4271	1372	المجموع

جدول 3: أرباب الأسر الفلسطينيين (10 سنوات فأكثر) حسب العلاقة بقوة العمل والجنس وباقي أفراد الأسر (10 سنوات فأكثر) حسب العلاقة برب الأسرة والعلاقة بقوة العمل

Table 3: Palestinian Heads of Households (10 Years and Over) by Activity Status and Sex, and Other Household Members (10 Years and Over) by Relationship to Head of Household and Activity Status

Sex of Head of Household and Activity Status	Other Members of the Household by Relationship to Head of Household and Activity Status									رب الأسرة Head of Household	جنس رب الأسرة والعلاقة بقوة العمل
	أب / أم Father / Mother			ابن / بنت Son / Daughter			زوج / زوجة Spouse				
	غير مبيّن Not Stated	غير نشيطين اقتصادياً Not Economically Active	نشطون اقتصادياً Economically Active	غير مبيّن Not Stated	غير نشيطين اقتصادياً Not Economically Active	نشطون اقتصادياً Economically Active	غير مبيّن Not Stated	غير نشيطين اقتصادياً Not Economically Active	نشطون اقتصادياً Economically Active		
Male											ذكر
Economically Active	178	4070	166	408	68493	20838	56	45553	2443	48042	نشطون اقتصادياً
Employed	152	3668	155	323	59380	16486	49	40688	2284	42997	مشتغل
Unemployed Ever Worked	26	350	8	80	8466	4015	5	4479	148	4614	متعطّل سبق له العمل
Unemployed Never Worked	-	52	3	5	647	337	2	386	11	431	متعطّل لم يسبق له العمل
Not Economically Active	8	180	7	84	8453	6528	18	5222	102	5576	غير نشيطين اقتصادياً
Students	2	32	6	-	20	-	-	69	11	193	طالب متفرغ للدراسة
House Wife	-	-	-	-	-	-	-	-	-	-	متفرّغة لأعمال المنزل
Unable to Work	3	77	1	54	4519	3396	11	2930	50	3093	عاجز عن العمل
Not Working & Not Look for work	3	64	-	29	3747	3050	7	2094	29	2150	لا يعمل ولا يبحث عن عمل
Others	-	7	-	1	167	82	-	129	12	140	أخرى
Not Stated	1	1	-	10	72	75	10	63	-	92	غير مبيّن
Total	187	4251	173	502	77018	27441	84	50838	2545	53710	المجموع

جدول (3 تابع): أرباب الأسر الفلسطينيين (10 سنوات فأكثر) حسب العلاقة بقوة العمل والجنس وباقي أفراد الأسر (10 سنوات فأكثر) حسب العلاقة برب الأسرة والعلاقة بقوة العمل

Table (3 Cont.): Palestinian Heads of Households (10 Years and Over) by Activity Status and Sex, and Other Household Members (10 Years and Over) by Relationship to Head of Household and Activity Status

Sex of Head of Household and Activity Status	Other Members of the Household by Relationship to Head of Household and Activity Status											جنس رب الأسرة والعلاقة بقوة العمل	
	زوجة ابن / زوج بنت Son / Daughter in Law			حفيد / حفيدة Grandchild			جد / جدة Grand Father / Mother			أخ / أخت Brother / Sister			
	غير مبين Not Stated	غير نشيطين اقتصادياً Not Economically Active	نشطون اقتصادياً Economically Active	غير مبين Not Stated	غير نشيطين اقتصادياً Not Economically Active	نشطون اقتصادياً Economically Active	غير مبين Not Stated	غير نشيطين اقتصادياً Not Economically Active	نشطون اقتصادياً Economically Active	غير مبين Not Stated	غير نشيطين اقتصادياً Not Economically Active		نشطون اقتصادياً Economically Active
Male												ذكر	
Economically Active	12	3743	190	1	403	68	17	167	5	67	2457	2224	نشطون اقتصادياً
Employed	7	2845	145	-	293	45	16	152	5	62	2184	2041	مشتغل
Unemployed Ever Worked	5	825	42	1	107	23	1	14	-	4	213	146	متعطّل سبق له العمل
Unemployed Never Worked	-	73	3	-	3	-	-	1	-	1	60	37	متعطّل لم يسبق له العمل
Not Economically Active	11	1931	123	2	566	96	-	12	-	5	172	64	غير نشيطين اقتصادياً
Students	-	-	-	-	-	-	-	7	-	-	87	22	طالب متفرغ للدراسة
House Wife	-	-	-	-	-	-	-	-	-	-	-	-	متفرغة لأعمال المنزل
Unable to Work	8	1041	68	2	346	72	-	3	-	3	53	25	عاجز عن العمل
Not Working & Not Look for work	3	864	54	-	215	24	-	2	-	2	30	16	لا يعمل ولا يبحث عن عمل
Others	-	26	1	-	5	-	-	-	-	-	2	1	أخرى
Not Stated	-	21	2	-	24	3	-	1	-	-	7	7	غير مبين
Total	23	5695	315	3	993	167	17	180	5	72	2636	2295	المجموع

جدول (3 تابع): أرباب الأسر الفلسطينيين (10 سنوات فأكثر) حسب العلاقة بقوة العمل والجنس وباقي أفراد الأسر (10 سنوات فأكثر) حسب العلاقة برب الأسرة والعلاقة بقوة العمل

Table (3 Cont.): Palestinian Heads of Households (10 Years and Over) by Activity Status and Sex, and Other Household Members (10 Years and Over) by Relationship to Head of Household and Activity Status

Sex of Head of Household and Activity Status	Other Members of the Household by Relationship to Head of Household and Activity Status									جنس رب الأسرة والعلاقة بقوة العمل
	المجموع Total			آخرون Others			أقرباء آخرون Other Relatives			
	غير مبين Not Stated	غير نشيطين اقتصادياً Not Economically Active	نشطون اقتصادياً Economically Active	غير مبين Not Stated	غير نشيطين اقتصادياً Not Economically Active	نشطون اقتصادياً Economically Active	غير مبين Not Stated	غير نشيطين اقتصادياً Not Economically Active	نشطون اقتصادياً Economically Active	
Male										ذكر
Economically Active	799	126503	26483	7	77	35	53	1540	514	نشطون اقتصادياً
Employed	663	110677	21638	6	71	29	48	1396	448	مشتغل
Unemployed Ever Worked	128	14583	4449	1	5	6	5	124	61	متعطل سبق له العمل
Unemployed Never Worked	8	1243	396	-	1	-	-	20	5	متعطل لم يسبق له العمل
Not Economically Active	132	16812	6990	2	145	11	2	131	59	غير نشيطين اقتصادياً
Students	3	354	42	-	135	3	1	4	-	طالب متفرغ للدراسة
House Wife	-	-	-	-	-	-	-	-	-	متفرغة لأعمال المنزل
Unable to Work	81	9052	3642	-	6	3	-	77	27	عاجز عن العمل
Not Working & Not Look for work	47	7069	3207	2	4	5	1	49	29	لا يعمل ولا يبحث عن عمل
Others	1	337	99	-	-	-	-	1	3	أخرى
Not Stated	21	191	87	-	-	-	-	2	-	غير مبين
Total	952	143506	33560	9	222	46	55	1673	573	المجموع

جدول (3 تابع): أرباب الأسر الفلسطينيين (10 سنوات فأكثر) حسب العلاقة بقوة العمل والجنس وباقي أفراد الأسر (10 سنوات فأكثر) حسب العلاقة برب الأسرة والعلاقة بقوة العمل

Table (3 Cont.): Palestinian Heads of Households (10 Years and Over) by Activity Status and Sex, and Other Household Members (10 Years and Over) by Relationship to Head of Household and Activity Status

Sex of Head of Household and Activity Status	Other Members of the Household by Relationship to Head of Household and Activity Status									رب الأسرة Head of Household	جنس رب الأسرة العلاقة بقوة العمل
	أب / أم Father / Mother			ابن / بنت Son / Daughter			زوج / زوجة Spouse				
	غير مبين Not Stated	غير نشيطين اقتصادياً Not Economically Active	نشطون اقتصادياً Economically Active	غير مبين Not Stated	غير نشيطين اقتصادياً Not Economically Active	نشطون اقتصادياً Economically Active	غير مبين Not Stated	غير نشيطين اقتصادياً Not Economically Active	نشطون اقتصادياً Economically Active		
Female											أنثى
Economically Active	-	16	1	1	422	167	-	5	-	332	نشطون اقتصادياً
Employed	-	14	-	1	394	159	-	5	-	302	مشتغل
Unemployed Ever Worked	-	-	1	-	26	8	-	-	-	26	متعطل سبق له العمل
Unemployed Never Worked	-	2	-	-	2	-	-	-	-	4	متعطل لم يسبق له العمل
Not Economically Active	2	34	2	54	4710	2893	-	23	24	3754	غير نشيطين اقتصادياً
Students	-	1	-	-	5	-	-	-	-	18	طالب متفرغ للدراسة
House Wife	2	30	2	51	4417	2665	-	23	24	3132	متفرغة لأعمال المنزل
Unable to Work	-	3	-	2	227	174	-	-	-	494	عاجز عن العمل
Not Working & Not Look for work	-	-	-	1	61	54	-	-	-	101	لا يعمل ولا يبحث عن عمل
Others	-	-	-	-	-	-	-	-	-	9	أخرى
Not Stated	-	-	-	8	21	15	-	-	-	31	غير مبين
Total	2	50	3	63	5153	3075	-	28	24	4117	المجموع

جدول (3 تابع): أرباب الأسر الفلسطينيين (10 سنوات فأكثر) حسب العلاقة بقوة العمل والجنس وباقي أفراد الأسر (10 سنوات فأكثر) حسب العلاقة برب الأسرة والعلاقة بقوة العمل

Table (3 Cont.): Palestinian Heads of Households (10 Years and Over) by Activity Status and Sex, and Other Household Members (10 Years and Over) by Relationship to Head of Household and Activity Status

Sex of Head of Household and Activity Status	Other Members of the Household by Relationship to Head of Household and Activity Status											جنس رب الأسرة والعلاقة بقوة العمل	
	زوجة ابن / زوج بنت Son / Daughter in Law			حفيد / حفيدة Grandchild			جد / جدة Grand Father / Mother			أخ / أخت Brother / Sister			
	غير مبين Not Stated	غير نشيطين اقتصادياً Not Economically Active	نشطون اقتصادياً Economically Active	غير مبين Not Stated	غير نشيطين اقتصادياً Not Economically Active	نشطون اقتصادياً Economically Active	غير مبين Not Stated	غير نشيطين اقتصادياً Not Economically Active	نشطون اقتصادياً Economically Active	غير مبين Not Stated	غير نشيطين اقتصادياً Not Economically Active		نشطون اقتصادياً Economically Active
Female												أنثى	
Economically Active	-	19	5	-	2	-	-	1	-	-	21	27	نشطون اقتصادياً
Employed	-	18	4	-	2	-	-	1	-	-	20	22	مشتغل
Unemployed Ever Worked	-	1	1	-	-	-	-	-	-	-	1	5	متعطّل سبق له العمل
Unemployed Never Worked	-	-	-	-	-	-	-	-	-	-	-	-	متعطّل لم يسبق له العمل
Not Economically Active	2	591	31	5	223	82	-	7	-	1	96	30	غير نشيطين اقتصادياً
Students	-	-	-	-	-	-	-	-	-	-	18	3	طالب متفرغ للدراسة
House Wife	2	510	22	4	139	50	-	7	-	1	74	20	متفرّغة لأعمال المنزل
Unable to Work	-	56	7	1	69	24	-	-	-	-	4	4	عاجز عن العمل
Not Working & Not Look for work	-	25	2	-	12	7	-	-	-	-	-	-	لا يعمل ولا يبحث عن عمل
Others	-	-	-	-	3	1	-	-	-	-	-	3	أخرى
Not Stated	-	3	-	-	-	-	-	-	-	-	-	-	غير مبين
Total	2	613	36	5	225	82	-	8	-	1	117	57	المجموع

جدول (3 تابع): أرباب الأسر الفلسطينيين (10 سنوات فأكثر) حسب العلاقة بقوة العمل والجنس وباقي أفراد الأسر (10 سنوات فأكثر) حسب العلاقة برب الأسرة والعلاقة بقوة العمل

Table (3 Cont.): Palestinian Heads of Households (10 Years and Over) by Activity Status and Sex, and Other Household Members (10 Years and Over) by Relationship to Head of Household and Activity Status

Sex of Head of Household and Activity Status	Other Members of the Household by Relationship to Head of Household and Activity Status									جنس رب الأسرة والعلاقة بقوة العمل
	المجموع Total			آخرون Others			أقرباء آخرون Other Relatives			
	غير مبين Not Stated	غير نشيطين اقتصادياً Not Economically Active	نشطون اقتصادياً Economically Active	غير مبين Not Stated	غير نشيطين اقتصادياً Not Economically Active	نشطون اقتصادياً Economically Active	غير مبين Not Stated	غير نشيطين اقتصادياً Not Economically Active	نشطون اقتصادياً Economically Active	
Female										أنثى
Economically Active	1	502	211	-	-	2	-	16	9	نشطون اقتصادياً
Employed	1	470	191	-	-	2	-	16	4	مشتغل
Unemployed Ever Worked	-	28	20	-	-	-	-	-	5	متعطل سبق له العمل
Unemployed Never Worked	-	4	-	-	-	-	-	-	-	متعطل لم يسبق له العمل
Not Economically Active	71	5882	3116	1	32	4	6	166	50	غير نشيطين اقتصادياً
Students	-	38	4	-	14	1	-	-	-	طالب متفرغ للدراسة
House Wife	67	5362	2828	1	14	2	6	148	43	متفرغة لأعمال المنزل
Unable to Work	3	377	216	-	3	1	-	15	6	عاجز عن العمل
Not Working & Not Look for work	1	102	63	-	1	-	-	3	-	لا يعمل ولا يبحث عن عمل
Others	-	3	5	-	-	-	-	-	1	أخرى
Not Stated	8	24	15	-	-	-	-	-	-	غير مبين
Total	80	6408	3342	1	32	6	6	182	59	المجموع

جدول (3 تابع): أرباب الأسر الفلسطينيين (10 سنوات فأكثر) حسب العلاقة بقوة العمل والجنس وباقي أفراد الأسر (10 سنوات فأكثر) حسب العلاقة برب الأسرة والعلاقة بقوة العمل

Table (3 Cont.): Palestinian Heads of Households (10 Years and Over) by Activity Status and Sex, and Other Household Members (10 Years and Over) by Relationship to Head of Household and Activity Status

Sex of Head of Household and Activity Status	Other Members of the Household by Relationship to Head of Household and Activity Status									رب الأسرة Head of Household	جنس رب الأسرة العلاقة بقوة العمل
	أب / أم Father / Mother			ابن / بنت Son / Daughter			زوج / زوجة Spouse				
	غير مبين Not Stated	غير نشيطين اقتصاديا Not Economically Active	نشطون اقتصاديا Economically Active	غير مبين Not Stated	غير نشيطين اقتصاديا Not Economically Active	نشطون اقتصاديا Economically Active	غير مبين Not Stated	غير نشيطين اقتصاديا Not Economically Active	نشطون اقتصاديا Economically Active		
Both Sexes											كلا الجنسين
Economically Active	178	4086	167	409	68915	21005	56	45558	2443	48374	نشطون اقتصاديا
Employed	152	3682	155	324	59774	16645	49	40693	2284	43299	مشتغل
Unemployed Ever Worked	26	350	9	80	8492	4023	5	4479	148	4640	متعطّل سبق له العمل
Unemployed Never Worked	-	54	3	5	649	337	2	386	11	435	متعطّل لم يسبق له العمل
Not Economically Active	10	214	9	138	13163	9421	18	5245	126	9330	غير نشيطين اقتصاديا
Students	2	33	6	-	25	-	-	69	11	211	طالب متفرغ للدراسة
House Wife	2	30	2	51	4417	2665	-	23	24	3132	متفرغة لأعمال المنزل
Unable to Work	3	80	1	56	4746	3570	11	2930	50	3587	عاجز عن العمل
Not Working & Not Look for work	3	64	-	30	3808	3104	7	2094	29	2251	لا يعمل ولا يبحث عن عمل
Others	-	7	-	1	167	82	-	129	12	149	أخرى
Not Stated	1	1	-	18	93	90	10	63	-	123	غير مبين
Total	189	4301	176	565	82171	30516	84	50866	2569	57827	المجموع

جدول (3 تابع): أرباب الأسر الفلسطينيين (10 سنوات فأكثر) حسب العلاقة بقوة العمل والجنس وباقي أفراد الأسر (10 سنوات فأكثر) حسب العلاقة برب الأسرة والعلاقة بقوة العمل

Table (3 Cont.): Palestinian Heads of Households (10 Years and Over) by Activity Status and Sex, and Other Household Members (10 Years and Over) by Relationship to Head of Household and Activity Status

Sex of Head of Household and Activity Status	Other Members of the Household by Relationship to Head of Household and Activity Status											جنس رب الأسرة والعلاقة بقوة العمل	
	زوجة ابن / زوج بنت Son / Daughter in Law			حفيد / حفيدة Grandchild			جد / جدة Grand Father / Mother			أخ / أخت Brother / Sister			
	غير مبين Not Stated	غير نشيطين اقتصادياً Not Economically Active	نشطون اقتصادياً Economically Active	غير مبين Not Stated	غير نشيطين اقتصادياً Not Economically Active	نشطون اقتصادياً Economically Active	غير مبين Not Stated	غير نشيطين اقتصادياً Not Economically Active	نشطون اقتصادياً Economically Active	غير مبين Not Stated	غير نشيطين اقتصادياً Not Economically Active		نشطون اقتصادياً Economically Active
Both Sexes												كلا الجنسين	
Economically Active	12	3762	195	1	405	68	17	168	5	67	2478	2251	نشطون اقتصادياً
Employed	7	2863	149	-	295	45	16	153	5	62	2204	2063	مشتغل
Unemployed Ever Worked	5	826	43	1	107	23	1	14	-	4	214	151	متعطّل سبق له العمل
Unemployed Never Worked	-	73	3	-	3	-	-	1	-	1	60	37	متعطّل لم يسبق له العمل
Not Economically Active	13	2522	154	7	789	178	-	19	-	6	268	94	غير نشيطين اقتصادياً
Students	-	-	-	-	-	-	-	7	-	-	105	25	طالب متفرغ للدراسة
House Wife	2	510	22	4	139	50	-	7	-	1	74	20	متفرغة لأعمال المنزل
Unable to Work	8	1097	75	3	415	96	-	3	-	3	57	29	عاجز عن العمل
Not Working & Not Look for work	3	889	56	-	227	31	-	2	-	2	30	16	لا يعمل ولا يبحث عن عمل
Others	-	26	1	-	8	1	-	-	-	-	2	4	أخرى
Not Stated	-	24	2	-	24	3	-	1	-	-	7	7	غير مبين
Total	25	6308	351	8	1218	249	17	188	5	73	2753	2352	المجموع

جدول (3 تابع): أرباب الأسر الفلسطينيين (10 سنوات فأكثر) حسب العلاقة بقوة العمل والجنس وباقي أفراد الأسر (10 سنوات فأكثر) حسب العلاقة برب الأسرة والعلاقة بقوة العمل

Table (3 Cont.): Palestinian Heads of Households (10 Years and Over) by Activity Status and Sex, and Other Household Members (10 Years and Over) by Relationship to Head of Household and Activity Status

Sex of Head of Household and Activity Status	Other Members of the Household by Relationship to Head of Household and Activity Status									جنس رب الأسرة والعلاقة بقوة العمل
	المجموع Total			آخرون Others			أقرباء آخرون Other Relatives			
	غير مبين Not Stated	غير نشيطين اقتصادياً Not Economically Active	نشطون اقتصادياً Economically Active	غير مبين Not Stated	غير نشيطين اقتصادياً Not Economically Active	نشطون اقتصادياً Economically Active	غير مبين Not Stated	غير نشيطين اقتصادياً Not Economically Active	نشطون اقتصادياً Economically Active	
Both Sexes										كلا الجنسين
Economically Active	800	127005	26694	7	77	37	53	1556	523	نشطون اقتصادياً
Employed	664	111147	21829	6	71	31	48	1412	452	مشتغل
Unemployed Ever Worked	128	14611	4469	1	5	6	5	124	66	متعطل سبق له العمل
Unemployed Never Worked	8	1247	396	-	1	-	-	20	5	متعطل لم يسبق له العمل
Not Economically Active	203	22694	10106	3	177	15	8	297	109	غير نشيطين اقتصادياً
Students	3	392	46	-	149	4	1	4	-	طالب متفرغ للدراسة
House Wife	67	5362	2828	1	14	2	6	148	43	متفرغة لأعمال المنزل
Unable to Work	84	9429	3858	-	9	4	-	92	33	عاجز عن العمل
Not Working & Not Look for work	48	7171	3270	2	5	5	1	52	29	لا يعمل ولا يبحث عن عمل
Others	1	340	104	-	-	-	-	1	4	أخرى
Not Stated	29	215	102	-	-	-	-	2	-	غير مبين
Total	1032	149914	36902	10	254	52	61	1855	632	المجموع

جدول 4: أرباب الأسر الفلسطينيين (10 سنوات فأكثر) المشتغلون والمتعطلون الذين سبق لهم العمل حسب الحالة العملية والجنس وباقي أفراد الأسر (10 سنوات فأكثر) حسب العلاقة برب الأسرة والعلاقة بقوة العمل

Table 4: Employed and Unemployed Ever Worked Palestinian Heads of Households (10 Years and Over) by Employment Status and Sex, and Other Household Members (10 Years and Over) by Relationship to Head of Household and Activity Status

Sex of Head of Household and Employment Status	Other Members of the Household by Relationship to Head of Household and Activity Status									رب الأسرة Head of Household	جنس رب الأسرة والحالة العملية
	أب / أم Father / Mother			ابن / بنت Son / Daughter			زوج / زوجة Spouse				
	غير مبين Not Stated	غير نشيطين اقتصادياً Not Economically Active	نشطون اقتصادياً Economically Active	غير مبين Not Stated	غير نشيطين اقتصادياً Not Economically Active	نشطون اقتصادياً Economically Active	غير مبين Not Stated	غير نشيطين اقتصادياً Not Economically Active	نشطون اقتصادياً Economically Active		
Male											ذكر
Employed	152	3668	155	323	59380	16486	49	40688	2284	42997	مشتغل
Employer	9	244	4	32	5632	1763	7	3268	166	3395	صاحب عمل
Self Employed	31	695	24	85	14523	5583	14	8842	304	9092	يعمل لحسابه
Wage Employee	110	2696	126	199	38637	8851	27	28118	1803	30040	مستخدم بأجر
Unpaid Family Member	1	21	1	4	397	213	1	347	7	353	يعمل لدى الأسرة دون أجر
Others	-	2	-	-	31	13	-	26	2	29	أخرى
Not Stated	1	10	-	3	160	63	-	87	2	88	غير مبين
Unemployed Ever Worked	26	350	8	80	8466	4015	5	4479	148	4614	متعطّل سبق له العمل
Employer	-	11	-	3	320	199	1	166	5	168	صاحب عمل
Self Employed	4	39	-	11	1526	812	1	734	12	732	يعمل لحسابه
Wage Employee	15	271	8	43	5639	2469	1	3067	109	3180	مستخدم بأجر
Unpaid Family Member	-	2	-	-	82	40	-	40	2	40	يعمل لدى الأسرة دون أجر
Others	-	-	-	-	24	16	-	17	-	17	أخرى
Not Stated	7	27	-	23	875	479	2	455	20	477	غير مبين
Total	178	4018	163	403	67846	20501	54	45167	2432	47611	المجموع

جدول (4 تابع): أرباب الأسر الفلسطينيين (10 سنوات فأكثر) المشتغلون والمتعطلون الذين سبق لهم العمل حسب الحالة العملية والجنس وباقي أفراد الأسر (10 سنوات فأكثر) حسب العلاقة برب الأسرة والعلاقة بقوة العمل

Table (4 Cont.): Employed and Unemployed Ever Worked Palestinian Heads of Households (10 Years and Over) by Employment Status and Sex, and Other Household Members (10 Years and Over) by Relationship to Head of Household and Activity Status

Sex of Head of Household and Employment Status	Other Members of the Household by Relationship to Head of Household and Activity Status											جنس رب الأسرة والحالة العملية	
	زوجة ابن / زوج بنت Son / Daughter in Law			حفيد / حفيدة Grandchild			جد / جدة Grandfather / Mother			أخ / أخت Brother / Sister			
	غير مبين Not Stated	غير نشيطين اقتصادياً Not Economically Active	نشطون اقتصادياً Economically Active	غير مبين Not Stated	غير نشيطين اقتصادياً Not Economically Active	نشطون اقتصادياً Economically Active	غير مبين Not Stated	غير نشيطين اقتصادياً Not Economically Active	نشطون اقتصادياً Economically Active	غير مبين Not Stated	غير نشيطين اقتصادياً Not Economically Active		نشطون اقتصادياً Economically Active
Male												ذكر	
Employed	7	2845	145	-	293	45	16	152	5	62	2184	2041	مشتغل
Employer	1	312	14	-	49	1	-	8	-	1	104	138	صاحب عمل
Self Employed	3	1183	52	-	173	34	3	35	1	11	359	331	يعمل لحسابه
Wage Employee	3	1275	74	-	61	9	13	109	4	47	1703	1531	مستخدم بأجر
Unpaid Family Member	-	60	4	-	9	-	-	-	-	2	13	38	يعمل لدى الأسرة دون أجر
Others	-	-	-	-	1	-	-	-	-	-	4	1	أخرى
Not Stated	-	15	1	-	-	1	-	-	-	1	1	2	غير مبين
Unemployed Ever Worked	5	825	42	1	107	23	1	14	-	4	213	146	متعطّل سبق له العمل
Employer	-	49	-	-	6	3	-	-	-	-	2	4	صاحب عمل
Self Employed	1	171	10	-	42	6	-	1	-	-	23	15	يعمل لحسابه
Wage Employee	3	463	27	-	39	9	1	12	-	2	174	122	مستخدم بأجر
Unpaid Family Member	-	14	-	-	2	1	-	-	-	-	1	-	يعمل لدى الأسرة دون أجر
Others	-	2	-	-	-	-	-	-	-	-	-	-	أخرى
Not Stated	1	126	5	1	18	4	-	1	-	2	13	5	غير مبين
Total	12	3670	187	1	400	68	17	166	5	66	2397	2187	المجموع

جدول (4 تابع): أرباب الأسر الفلسطينيين (10 سنوات فأكثر) المشتغلون والمتعطلون الذين سبق لهم العمل حسب الحالة العملية والجنس وباقي أفراد الأسر (10 سنوات فأكثر) حسب العلاقة برب الأسرة والعلاقة بقوة العمل

Table (4 Cont.): Employed and Unemployed Ever Worked Palestinian Heads of Households (10 Years and Over) by Employment Status and Sex, and Other Household Members (10 Years and Over) by Relationship to Head of Household and Activity Status

Sex of Head of Household and Employment Status	Other Members of the Household by Relationship to Head of Household and Activity Status									جنس رب الأسرة والحالة العملية
	المجموع Total			آخرون Others			أقرباء آخرون Other Relative			
	غير مبين Not Stated	غير نشيطين اقتصادياً Not Economically Active	نشطون اقتصادياً Economically Active	غير مبين Not Stated	غير نشيطين اقتصادياً Not Economically Active	نشطون اقتصادياً Economically Active	غير مبين Not Stated	غير نشيطين اقتصادياً Not Economically Active	نشطون اقتصادياً Economically Active	
Male										ذكر
Employed	663	110677	21638	6	71	29	48	1396	448	مشتغل
Employer	56	9772	2139	-	10	4	6	145	49	صاحب عمل
Self Employed	161	26072	6444	3	13	2	11	249	113	يعمل لحسابه
Wage Employee	432	73607	12706	3	48	23	30	960	285	مستخدم بأجر
Unpaid Family Member	9	884	264	-	-	-	1	37	1	يعمل لدى الأسرة دون أجر
Others	-	65	16	-	-	-	-	1	-	أخرى
Not Stated	5	277	69	-	-	-	-	4	-	غير مبين
Unemployed Ever Worked	128	14583	4449	1	5	6	5	124	61	متعطّل سبق له العمل
Employer	4	559	213	-	-	-	-	5	2	صاحب عمل
Self Employed	18	2555	862	1	-	3	-	19	4	يعمل لحسابه
Wage Employee	68	9761	2798	-	4	2	3	92	52	مستخدم بأجر
Unpaid Family Member	-	142	43	-	-	-	-	1	-	يعمل لدى الأسرة دون أجر
Others	1	43	16	-	-	-	1	-	-	أخرى
Not Stated	37	1523	517	-	1	1	1	7	3	غير مبين
Total	791	125260	26087	7	76	35	53	1520	509	المجموع

جدول (4 تابع): أرباب الأسر الفلسطينيين (10 سنوات فأكثر) المشتغلون والمتعطلون الذين سبق لهم العمل حسب الحالة العملية والجنس وباقي أفراد الأسر (10 سنوات فأكثر) حسب العلاقة برب الأسرة والعلاقة بقوة العمل

Table (4 Cont.): Employed and Unemployed Ever Worked Palestinian Heads of Households (10 Years and Over) by Employment Status and Sex, and Other Household Members (10 Years and Over) by Relationship to Head of Household and Activity Status

Sex of Head of Household and Employment Status	Other Members of the Household by Relationship to Head of Household and Activity Status									رب الأسرة Head of Household	جنس رب الأسرة والحالة العملية
	أب / أم Father / Mother			ابن / بنت Son / Daughter			زوج / زوجة Spouse				
	غير مبين Not Stated	غير نشيطين اقتصادياً Not Economically Active	نشطون اقتصادياً Economically Active	غير مبين Not Stated	غير نشيطين اقتصادياً Not Economically Active	نشطون اقتصادياً Economically Active	غير مبين Not Stated	غير نشيطين اقتصادياً Not Economically Active	نشطون اقتصادياً Economically Active		
Female											أنثى
Employed	-	14	-	1	394	159	-	5	-	302	مشتغل
Employer	-	-	-	-	8	6	-	-	-	9	صاحب عمل
Self Employed	-	1	-	1	142	64	-	3	-	95	يعمل لحسابه
Wage Employee	-	13	-	-	208	69	-	2	-	183	مستخدم بأجر
Unpaid Family Member	-	-	-	-	23	14	-	-	-	7	يعمل لدى الأسرة دون أجر
Others	-	-	-	-	1	2	-	-	-	3	أخرى
Not Stated	-	-	-	-	12	4	-	-	-	5	غير مبين
Unemployed Ever Worked	-	-	1	-	26	8	-	-	-	26	متعطّل سبق له العمل
Employer	-	-	-	-	-	-	-	-	-	-	صاحب عمل
Self Employed	-	-	-	-	7	4	-	-	-	3	يعمل لحسابه
Wage Employee	-	-	1	-	17	4	-	-	-	21	مستخدم بأجر
Unpaid Family Member	-	-	-	-	-	-	-	-	-	-	يعمل لدى الأسرة دون أجر
Others	-	-	-	-	2	-	-	-	-	2	أخرى
Not Stated	-	-	-	-	-	-	-	-	-	-	غير مبين
Total	-	14	1	1	420	167	-	5	-	328	المجموع

جدول (4 تابع): أرباب الأسر الفلسطينيين (10 سنوات فأكثر) المشتغلون والمتعطلون الذين سبق لهم العمل حسب الحالة العملية والجنس وباقي أفراد الأسر (10 سنوات فأكثر) حسب العلاقة برب الأسرة والعلاقة بقوة العمل

Table (4 Cont.): Employed and Unemployed Ever Worked Palestinian Heads of Households (10 Years and Over) by Employment Status and Sex, and Other Household Members (10 Years and Over) by Relationship to Head of Household and Activity Status

Sex of Head of Household and Employment Status	Other Members of the Household by Relationship to Head of Household and Activity Status											جنس رب الأسرة والحالة العملية	
	زوجة ابن / زوج بنت Son / Daughter in Law			حفيد / حفيدة Grandchild			جد / جدة Grandfather / Mother			أخ / أخت Brother / Sister			
	غير مبين Not Stated	غير نشيطين اقتصادياً Not Economically Active	نشطون اقتصادياً Economically Active	غير مبين Not Stated	غير نشيطين اقتصادياً Not Economically Active	نشطون اقتصادياً Economically Active	غير مبين Not Stated	غير نشيطين اقتصادياً Not Economically Active	نشطون اقتصادياً Economically Active	غير مبين Not Stated	غير نشيطين اقتصادياً Not Economically Active		نشطون اقتصادياً Economically Active
Female												أنثى	
Employed	-	18	4	-	2	-	-	1	-	-	20	22	مشتغل
Employer	-	1	-	-	-	-	-	-	-	-	-	-	صاحب عمل
Self Employed	-	8	1	-	1	-	-	-	-	-	1	2	يعمل لحسابه
Wage Employee	-	5	2	-	-	-	-	1	-	-	19	20	مستخدم بأجر
Unpaid Family Member	-	2	-	-	-	-	-	-	-	-	-	-	يعمل لدى الأسرة دون أجر
Others	-	1	1	-	1	-	-	-	-	-	-	-	أخرى
Not Stated	-	1	-	-	-	-	-	-	-	-	-	-	غير مبين
Unemployed Ever Worked	-	1	1	-	-	-	-	-	-	-	1	5	متعطّل سبق له العمل
Employer	-	-	-	-	-	-	-	-	-	-	-	-	صاحب عمل
Self Employed	-	1	1	-	-	-	-	-	-	-	-	-	يعمل لحسابه
Wage Employee	-	-	-	-	-	-	-	-	-	-	-	1	مستخدم بأجر
Unpaid Family Member	-	-	-	-	-	-	-	-	-	-	-	-	يعمل لدى الأسرة دون أجر
Others	-	-	-	-	-	-	-	-	-	-	1	4	أخرى
Not Stated	-	-	-	-	-	-	-	-	-	-	-	-	غير مبين
Total	-	19	5	-	2	-	-	1	-	-	21	27	المجموع

جدول (4 تابع): أرباب الأسر الفلسطينيين (10 سنوات فأكثر) المشتغلون والمتعطلون الذين سبق لهم العمل حسب الحالة العملية والجنس وباقي أفراد الأسر (10 سنوات فأكثر) حسب العلاقة برب الأسرة والعلاقة بقوة العمل

Table (4 Cont.): Employed and Unemployed Ever Worked Palestinian Heads of Households (10 Years and Over) by Employment Status and Sex, and Other Household Members (10 Years and Over) by Relationship to Head of Household and Activity Status

Sex of Head of Household and Employment Status	Other Members of the Household by Relationship to Head of Household and Activity Status									جنس رب الأسرة والحالة العملية
	المجموع Total			آخرون Others			أقرباء آخرون Other Relative			
	غير مبين Not Stated	غير نشيطين اقتصادياً Not Economically Active	نشطون اقتصادياً Economically Active	غير مبين Not Stated	غير نشيطين اقتصادياً Not Economically Active	نشطون اقتصادياً Economically Active	غير مبين Not Stated	غير نشيطين اقتصادياً Not Economically Active	نشطون اقتصادياً Economically Active	
Female										أنثى
Employed	1	470	191	-	-	2	-	16	4	مشتغل
Employer	-	11	6	-	-	-	-	2	-	صاحب عمل
Self Employed	1	158	68	-	-	-	-	2	1	يعمل لحسابه
Wage Employee	-	260	96	-	-	2	-	12	3	مستخدم بأجر
Unpaid Family Member	-	25	14	-	-	-	-	-	-	يعمل لدى الأسرة دون أجر
Others	-	3	3	-	-	-	-	-	-	أخرى
Not Stated	-	13	4	-	-	-	-	-	-	غير مبين
Unemployed Ever Worked	-	28	20	-	-	-	-	-	5	متعطّل سبق له العمل
Employer	-	-	-	-	-	-	-	-	-	صاحب عمل
Self Employed	-	8	5	-	-	-	-	-	-	يعمل لحسابه
Wage Employee	-	17	11	-	-	-	-	-	5	مستخدم بأجر
Unpaid Family Member	-	-	-	-	-	-	-	-	-	يعمل لدى الأسرة دون أجر
Others	-	3	4	-	-	-	-	-	-	أخرى
Not Stated	-	-	-	-	-	-	-	-	-	غير مبين
Total	1	498	211	-	-	2	-	16	9	المجموع

جدول (4 تابع): أرباب الأسر الفلسطينيين (10 سنوات فأكثر) المشتغلون والمتعطلون الذين سبق لهم العمل حسب الحالة العملية والجنس وباقي أفراد الأسر (10 سنوات فأكثر) حسب العلاقة برب الأسرة والعلاقة بقوة العمل

Table (4 Cont.): Employed and Unemployed Ever Worked Palestinian Heads of Households (10 Years and Over) by Employment Status and Sex, and Other Household Members (10 Years and Over) by Relationship to Head of Household and Activity Status

Sex of Head of Household and Employment Status	Other Members of the Household by Relationship to Head of Household and Activity Status									رب الأسرة Head of Household	جنس رب الأسرة والحالة العملية
	أب / أم Father / Mother			ابن / بنت Son / Daughter			زوج / زوجة Spouse				
	غير مبين Not Stated	غير نشيطين اقتصادياً Not	نشطون اقتصادياً Economically	غير مبين Not Stated	غير نشيطين اقتصادياً Not	نشطون اقتصادياً Economically	غير مبين Not Stated	غير نشيطين اقتصادياً Not	نشطون اقتصادياً Economically		
Both Sexes											كلا الجنسين
Employed	152	3682	155	324	59774	16645	49	40693	2284	43299	مشتغل
Employer	9	244	4	32	5640	1769	7	3268	166	3404	صاحب عمل
Self Employed	31	696	24	86	14665	5647	14	8845	304	9187	يعمل لحسابه
Wage Employee	110	2709	126	199	38845	8920	27	28120	1803	30223	مستخدم بأجر
Unpaid Family Member	1	21	1	4	420	227	1	347	7	360	يعمل لدى الأسرة دون أجر
Others	-	2	-	-	32	15	-	26	2	32	أخرى
Not Stated	1	10	-	3	172	67	-	87	2	93	غير مبين
Unemployed Ever Worked	26	350	9	80	8492	4023	5	4479	148	4640	متعطّل سبق له العمل
Employer	-	11	-	3	320	199	1	166	5	168	صاحب عمل
Self Employed	4	39	-	11	1533	816	1	734	12	735	يعمل لحسابه
Wage Employee	15	271	9	43	5656	2473	1	3067	109	3201	مستخدم بأجر
Unpaid Family Member	-	2	-	-	82	40	-	40	2	40	يعمل لدى الأسرة دون أجر
Others	-	-	-	-	26	16	-	17	-	19	أخرى
Not Stated	7	27	-	23	875	479	2	455	20	477	غير مبين
Total	178	4032	164	404	68266	20668	54	45172	2432	47939	المجموع

جدول (4 تابع): أرباب الأسر الفلسطينيين (10 سنوات فأكثر) المشتغلون والمتعطلون الذين سبق لهم العمل حسب الحالة العملية والجنس وباقي أفراد الأسر (10 سنوات فأكثر) حسب العلاقة برب الأسرة والعلاقة بقوة العمل

Table (4 Cont.): Employed and Unemployed Ever Worked Palestinian Heads of Households (10 Years and Over) by Employment Status and Sex, and Other Household Members (10 Years and Over) by Relationship to Head of Household and Activity Status

Sex of Head of Household and Employment Status	Other Members of the Household by Relationship to Head of Household and Activity Status											جنس رب الأسرة والحالة العملية	
	زوجة ابن / زوج بنت Son / Daughter in Law			حفيد / حفيدة Grandchild			جد / جدة Grandfather / Mother			أخ / أخت Brother / Sister			
	غير مبين Not Stated	غير نشيطين اقتصادياً Not Economically Active	نشطون اقتصادياً Economically Active	غير مبين Not Stated	غير نشيطين اقتصادياً Not Economically Active	نشطون اقتصادياً Economically Active	غير مبين Not Stated	غير نشيطين اقتصادياً Not Economically Active	نشطون اقتصادياً Economically Active	غير مبين Not Stated	غير نشيطين اقتصادياً Not Economically Active		نشطون اقتصادياً Economically Active
Both Sexes													كلا الجنسين
Employed	7	2863	149	-	295	45	16	153	5	62	2204	2063	مشتغل
Employer	1	313	14	-	49	1	-	8	-	1	104	138	صاحب عمل
Self Employed	3	1191	53	-	174	34	3	35	1	11	360	333	يعمل لحسابه
Wage Employee	3	1280	76	-	61	9	13	110	4	47	1722	1551	مستخدم بأجر
Unpaid Family Member	-	62	4	-	9	-	-	-	-	2	13	38	يعمل لدى الأسرة دون أجر
Others	-	1	1	-	2	-	-	-	-	-	4	1	أخرى
Not Stated	-	16	1	-	-	1	-	-	-	1	1	2	غير مبين
Unemployed Ever Worked	5	826	43	1	107	23	1	14	-	4	214	151	متعطّل سبق له العمل
Employer	-	49	-	-	6	3	-	-	-	-	2	4	صاحب عمل
Self Employed	1	172	11	-	42	6	-	1	-	-	23	15	يعمل لحسابه
Wage Employee	3	463	27	-	39	9	1	12	-	2	174	123	مستخدم بأجر
Unpaid Family Member	-	14	-	-	2	1	-	-	-	-	1	-	يعمل لدى الأسرة دون أجر
Others	-	2	-	-	-	-	-	-	-	-	1	4	أخرى
Not Stated	1	126	5	1	18	4	-	1	-	2	13	5	غير مبين
Total	12	3689	192	1	402	68	17	167	5	66	2418	2214	المجموع

جدول (4 تابع): أرباب الأسر الفلسطينيين (10 سنوات فأكثر) المشتغلون والمتعطلون الذين سبق لهم العمل حسب الحالة العملية والجنس وباقي أفراد الأسر (10 سنوات فأكثر) حسب العلاقة برب الأسرة والعلاقة بقوة العمل

Table (4 Cont.): Employed and Unemployed Ever Worked Palestinian Heads of Households (10 Years and Over) by Employment Status and Sex, and Other Household Members (10 Years and Over) by Relationship to Head of Household and Activity Status

Sex of Head of Household and Employment Status	Other Members of the Household by Relationship to Head of Household and Activity Status									جنس رب الأسرة والحالة العملية
	المجموع Total			آخرون Others			أقرباء آخرون Other Relative			
	غير مبين Not Stated	غير نشيطين اقتصاديا Not Economically Active	نشطون اقتصاديا Economically Active	غير مبين Not Stated	غير نشيطين اقتصاديا Not Economically Active	نشطون اقتصاديا Economically Active	غير مبين Not Stated	غير نشيطين اقتصاديا Not Economically Active	نشطون اقتصاديا Economically Active	
Both Sexes										كلا الجنسين
Employed	664	111147	21829	6	71	31	48	1412	452	مشتغل
Employer	56	9783	2145	-	10	4	6	147	49	صاحب عمل
Self Employed	162	26230	6512	3	13	2	11	251	114	يعمل لحسابه
Wage Employee	432	73867	12802	3	48	25	30	972	288	مستخدم بأجر
Unpaid Family Member	9	909	278	-	-	-	1	37	1	يعمل لدى الأسرة دون أجر
Others	-	68	19	-	-	-	-	1	-	أخرى
Not Stated	5	290	73	-	-	-	-	4	-	غير مبين
Unemployed Ever Worked	128	14611	4469	1	5	6	5	124	66	متعطّل سبق له العمل
Employer	4	559	213	-	-	-	-	5	2	صاحب عمل
Self Employed	18	2563	867	1	-	3	-	19	4	يعمل لحسابه
Wage Employee	68	9778	2809	-	4	2	3	92	57	مستخدم بأجر
Unpaid Family Member	-	142	43	-	-	-	-	1	-	يعمل لدى الأسرة دون أجر
Others	1	46	20	-	-	-	1	-	-	أخرى
Not Stated	37	1523	517	-	1	1	1	7	3	غير مبين
Total	792	125758	26298	7	76	37	53	1536	518	المجموع

جدول 5: السكان الفلسطينيون (10 سنوات فأكثر) حسب الحالة التعليمية والجنس ونوع التجمع

Table 5: Palestinian Population (10 Years and Over) by Educational Attainment, Sex and Type of Locality

Educational Attainment	Sex	المجموع Total	مخيمات Camps	ريف Rural	حضر Urban	الجنس	الحالة التعليمية
Illiterate	Male	10530	184	3415	6931	ذكور	أمي
	Female	22080	533	8138	13409	إناث	
	Both Sexes	32610	717	11553	20340	كلا الجنسين	
Can Read and Write	Male	23937	455	7142	16340	ذكور	ملم
	Female	22628	450	6988	15190	إناث	
	Both Sexes	46565	905	14130	31530	كلا الجنسين	
Elementary	Male	37242	709	10320	26213	ذكور	ابتدائي
	Female	32303	738	9452	22113	إناث	
	Both Sexes	69545	1447	19772	48326	كلا الجنسين	
Preparatory	Male	29712	1067	9050	19595	ذكور	إعدادي
	Female	27297	844	7955	18498	إناث	
	Both Sexes	57009	1911	17005	38093	كلا الجنسين	
Secondary	Male	12816	397	3582	8837	ذكور	ثانوي
	Female	8968	320	1914	6734	إناث	
	Both Sexes	21784	717	5496	15571	كلا الجنسين	
Associate Diploma	Male	5243	442	1407	3394	ذكور	دبلوم متوسط
	Female	3656	350	627	2679	إناث	
	Both Sexes	8899	792	2034	6073	كلا الجنسين	
Bachelor	Male	4907	166	1370	3371	ذكور	بكالوريوس
	Female	1941	112	306	1523	إناث	
	Both Sexes	6848	278	1676	4894	كلا الجنسين	
Higher Diploma	Male	76	3	12	61	ذكور	دبلوم عالي
	Female	12	1	1	10	إناث	
	Both Sexes	88	4	13	71	كلا الجنسين	
Master	Male	494	12	94	388	ذكور	ماجستير
	Female	26	-	3	23	إناث	
	Both Sexes	520	12	97	411	كلا الجنسين	
Ph.D	Male	166	1	14	151	ذكور	دكتوراه
	Female	10	-	2	8	إناث	
	Both Sexes	176	1	16	159	كلا الجنسين	
Not Stated	Male	473	17	133	323	ذكور	غير مبين
	Female	1177	36	330	811	إناث	
	Both Sexes	1650	53	463	1134	كلا الجنسين	
Total	Male	125596	3453	36539	85604	ذكور	المجموع
	Female	120098	3384	35716	80998	إناث	
	Both Sexes	245694	6837	72255	166602	كلا الجنسين	

جدول 6: السكان الفلسطينيين (5 سنوات فأكثر) حسب التجمع والجنس والالتحاق بالتعليم

Table 6: Palestinian Population (5 Years and Over) by Locality, Sex and Educational Attendance

Locality	Sex	التحاق بالتعليم					التجمع	الجنس	
		المجموع Total	غير مبين Not Stated	لم يلتحق ابداً Never Attended	التحق وتخرج Attended and Graduated	التحق وترك Attended and left			ملتحق حالياً Attending
Abu al 'Urqan	Male	136	-	21	28	42	45	ذكور	أبو العُرْقَان
	Female	155	-	39	22	45	49	اناث	
	Both Sexes	291	-	60	50	87	94	كلا الجنسين	
Abu al 'Asja	Male	183	-	18	41	39	85	ذكور	أبو العَسْجَا
	Female	162	-	32	19	47	64	اناث	
	Both Sexes	345	-	50	60	86	149	كلا الجنسين	
Abu al Ghuzlan	Male	157	-	18	28	36	75	ذكور	أبو العُزْلَان
	Female	167	1	19	19	65	63	اناث	
	Both Sexes	324	1	37	47	101	138	كلا الجنسين	
Abu Suhweila	Male	14	-	4	4	1	5	ذكور	أبو سِخْوَيْلَة
	Female	13	-	5	2	3	3	اناث	
	Both Sexes	27	-	9	6	4	8	كلا الجنسين	
Idhna	Male	5678	-	581	806	1746	2545	ذكور	إدْنَا
	Female	5372	-	984	506	1687	2195	اناث	
	Both Sexes	11050	-	1565	1312	3433	4740	كلا الجنسين	
Iskeik	Male	46	-	6	1	16	23	ذكور	إِسْكَيْكَ
	Female	41	-	9	2	13	17	اناث	
	Both Sexes	87	-	15	3	29	40	كلا الجنسين	
I'zeiz	Male	201	-	31	25	65	80	ذكور	إِعْزِيز
	Female	191	-	62	17	56	56	اناث	
	Both Sexes	392	-	93	42	121	136	كلا الجنسين	
Al Burj	Male	705	-	80	105	203	317	ذكور	البُرْج
	Female	722	-	159	60	218	285	اناث	
	Both Sexes	1427	-	239	165	421	602	كلا الجنسين	
Al Baqqar	Male	15	-	2	-	7	6	ذكور	البِقَّار
	Female	9	-	2	-	6	1	اناث	
	Both Sexes	24	-	4	-	13	7	كلا الجنسين	
Al Buweib	Male	145	-	23	4	67	51	ذكور	البُوَيْب
	Female	160	-	63	9	39	49	اناث	
	Both Sexes	305	-	86	13	106	100	كلا الجنسين	

جدول (6 تابع): السكان الفلسطينيين (5 سنوات فأكثر) حسب التجمع والجنس والالتحاق بالتعليم

Table (6 Cont.): Palestinian Population (5 Years and Over) by Locality, Sex and Educational Attendance

Locality	Sex	التحاق بالتعليم					التجمع	الجنس	
		المجموع Total	غير مبين Not Stated	لم يلتحق ابدأ Never Attended	التحق وتخرج Attended and Graduated	التحق وترك Attended and left			ملتحق حالياً Attending
Al Bira	Male	103	-	11	11	26	55	ذكور	البيرة
	Female	72	-	17	6	25	24	اناث	
	Both Sexes	175	-	28	17	51	79	كلا الجنسين	
At Tuwani	Male	30	-	8	3	9	10	ذكور	التواني
	Female	29	-	13	1	8	7	اناث	
	Both Sexes	59	-	21	4	17	17	كلا الجنسين	
Al Jab'a	Male	274	-	26	61	57	130	ذكور	الجبعة
	Female	230	-	37	33	58	102	اناث	
	Both Sexes	504	-	63	94	115	232	كلا الجنسين	
Al Heila	Male	289	-	59	3	120	107	ذكور	الحيلة
	Female	262	-	81	1	91	89	اناث	
	Both Sexes	551	-	140	4	211	196	كلا الجنسين	
Hebron (Al Khalil)	Male	50313	20	3576	11043	16069	19605	ذكور	الخليل
	Female	46348	60	5404	8858	12965	19061	اناث	
	Both Sexes	96661	80	8980	19901	29034	38666	كلا الجنسين	
Al Khamajat	Male	37	-	7	6	12	12	ذكور	الخمجات
	Female	42	-	10	6	14	12	اناث	
	Both Sexes	79	-	17	12	26	24	كلا الجنسين	
Ad Duwwara	Male	498	-	55	89	122	232	ذكور	الدوارة
	Female	464	-	114	54	107	189	اناث	
	Both Sexes	962	-	169	143	229	421	كلا الجنسين	
Ad Duweir	Male	202	-	27	25	58	92	ذكور	الدوير
	Female	185	-	44	18	58	65	اناث	
	Both Sexes	387	-	71	43	116	157	كلا الجنسين	
Ad Deirat	Male	108	-	20	2	51	35	ذكور	الديرات
	Female	106	-	43	1	34	28	اناث	
	Both Sexes	214	-	63	3	85	63	كلا الجنسين	
Ar Rifa'iyya	Male	89	-	11	8	29	41	ذكور	الرفاعيّة
	Female	84	-	26	6	24	28	اناث	
	Both Sexes	173	-	37	14	53	69	كلا الجنسين	

جدول (6 تابع): السكان الفلسطينيين (5 سنوات فاكتر) حسب التجمع والجنس والالتحاق بالتعليم

Table (6 Cont.): Palestinian Population (5 Years and Over) by Locality, Sex and Educational Attendance

Locality	Sex	الالتحاق بالتعليم						الجنس	التجمع
		المجموع Total	غير مبين Not Stated	لم يلتحق ابدأ Never Attended	التحق وتخرج Attended and Graduated	التحق وترك Attended and left	ملتحق حالياً Attending		
Ar Ramadin	Male	851	2	103	232	191	323	ذكور	الرمّاصين
	Female	878	2	277	129	163	307	اناث	
	Both Sexes	1729	4	380	361	354	630	كلا الجنسين	
Ar Rawa'in	Male	65	-	36	10	9	10	ذكور	الروّاعين (مسفرة بني نعيم)
	Female	67	-	54	1	1	11	اناث	
	Both Sexes	132	-	90	11	10	21	كلا الجنسين	
Ar Rihya	Male	1016	4	131	147	310	424	ذكور	الريحيّة
	Female	928	1	223	136	251	317	اناث	
	Both Sexes	1944	5	354	283	561	741	كلا الجنسين	
Az Zuweidin	Male	156	-	39	20	37	60	ذكور	الزوّيدين
	Female	145	1	73	7	21	43	اناث	
	Both Sexes	301	1	112	27	58	103	كلا الجنسين	
As Samu'	Male	5218	-	517	838	1653	2210	ذكور	السّموع
	Female	4919	2	1121	580	1395	1821	اناث	
	Both Sexes	10137	2	1638	1418	3048	4031	كلا الجنسين	
As Simiya	Male	462	-	62	85	118	197	ذكور	السيميا
	Female	486	1	133	58	115	179	اناث	
	Both Sexes	948	1	195	143	233	376	كلا الجنسين	
Ash Shuyukh	Male	2125	-	199	366	651	909	ذكور	الشّيوخ
	Female	2002	1	442	209	530	820	اناث	
	Both Sexes	4127	1	641	575	1181	1729	كلا الجنسين	
As Sura	Male	521	1	56	60	158	246	ذكور	الصّرة
	Female	495	-	98	31	164	202	اناث	
	Both Sexes	1016	1	154	91	322	448	كلا الجنسين	
At Tabaqa	Male	419	2	44	98	113	162	ذكور	الطبقة
	Female	413	-	93	60	112	148	اناث	
	Both Sexes	832	2	137	158	225	310	كلا الجنسين	
Adh Dhahiriya	Male	8288	5	1021	1516	2570	3176	ذكور	الظّاهريّة
	Female	8309	11	1853	1070	2280	3095	اناث	
	Both Sexes	16597	16	2874	2586	4850	6271	كلا الجنسين	

جدول (6 تابع): السكان الفلسطينيين (5 سنوات فأكثر) حسب التجمع والجنس والالتحاق بالتعليم

Table (6 Cont.): Palestinian Population (5 Years and Over) by Locality, Sex and Educational Attendance

Locality	Sex	التحاق بالتعليم					التجمع	الجنس	
		المجموع Total	غير مبين Not Stated	لم يلتحق ابداً Never Attended	التحق وتخرج Attended and Graduated	التحق وترك Attended and left			ملتحق حالياً Attending
Al 'Uddeisa	Male	431	-	54	68	132	177	ذكور	العُدَيْسَة
	Female	407	-	91	48	110	158	اناث	
	Both Sexes	838	-	145	116	242	335	كلا الجنسين	
Al 'Alaqa at Tahta	Male	38	-	4	9	12	13	ذكور	العَلَقَة التَّحْتَا
	Female	34	-	11	6	8	9	اناث	
	Both Sexes	72	-	15	15	20	22	كلا الجنسين	
Al 'Alaqa al Fauqa	Male	28	-	2	10	4	12	ذكور	العَلَقَة الفَوْقَا
	Female	25	-	4	3	8	10	اناث	
	Both Sexes	53	-	6	13	12	22	كلا الجنسين	
Al Faqir	Male	112	-	22	27	25	38	ذكور	الفَقِير
	Female	115	-	48	15	16	36	اناث	
	Both Sexes	227	-	70	42	41	74	كلا الجنسين	
Al Karmil	Male	819	1	132	114	240	332	ذكور	الكَرْمِل
	Female	789	-	261	65	213	250	اناث	
	Both Sexes	1608	1	393	179	453	582	كلا الجنسين	
Al Kum	Male	364	-	36	47	131	150	ذكور	الكُوم
	Female	377	-	86	44	105	142	اناث	
	Both Sexes	741	-	122	91	236	292	كلا الجنسين	
Al Majd	Male	517	-	45	101	140	231	ذكور	المَجْد
	Female	543	-	93	85	147	218	اناث	
	Both Sexes	1060	-	138	186	287	449	كلا الجنسين	
Al Muntar	Male	115	-	12	11	51	41	ذكور	المُنْطَار
	Female	106	-	27	11	34	34	اناث	
	Both Sexes	221	-	39	22	85	75	كلا الجنسين	
Al Muwarraq	Male	164	-	19	32	40	73	ذكور	المُورَق
	Female	170	-	33	30	38	69	اناث	
	Both Sexes	334	-	52	62	78	142	كلا الجنسين	
An Najada	Male	70	-	8	8	26	28	ذكور	النَّجَادَة
	Female	63	-	24	2	17	20	اناث	
	Both Sexes	133	-	32	10	43	48	كلا الجنسين	

جدول (6 تابع): السكان الفلسطينيون (5 سنوات فاكتر) حسب التجمع والجنس والالتحاق بالتعليم

Table (6 Cont.): Palestinian Population (5 Years and Over) by Locality, Sex and Educational Attendance

Locality	Sex	الالتحاق بالتعليم						التجمع	الجنس
		المجموع Total	غير مبين Not Stated	لم يلتحق ابدأ Never Attended	التحق وتخرج Attended and Graduated	التحق وترك Attended and left	ملتحق حالياً Attending		
Al Hijra	Male	197	1	19	44	41	92	ذكور	الهجرة
	Female	198	-	27	37	50	84	اناث	
	Both Sexes	395	1	46	81	91	176	كلا الجنسين	
Umm al Butm	Male	16	-	-	7	3	6	ذكور	أم البطم
	Female	29	-	3	1	8	17	اناث	
	Both Sexes	45	-	3	8	11	23	كلا الجنسين	
Umm Lasafa	Male	148	-	30	21	48	49	ذكور	أم لصفا
	Female	152	-	54	9	41	48	اناث	
	Both Sexes	300	-	84	30	89	97	كلا الجنسين	
Imreish	Male	366	-	30	63	108	165	ذكور	إمريش
	Female	358	-	68	30	102	158	اناث	
	Both Sexes	724	-	98	93	210	323	كلا الجنسين	
Imneizil	Male	76	-	8	6	32	30	ذكور	إمميزل
	Female	74	-	27	2	20	25	اناث	
	Both Sexes	150	-	35	8	52	55	كلا الجنسين	
Bani Na'im	Male	5324	11	585	985	1653	2090	ذكور	بني نعيم
	Female	5350	11	1081	807	1383	2068	اناث	
	Both Sexes	10674	22	1666	1792	3036	4158	كلا الجنسين	
Biyar al 'Arus	Male	296	-	31	48	95	122	ذكور	بيار العروس
	Female	244	-	70	22	70	82	اناث	
	Both Sexes	540	-	101	70	165	204	كلا الجنسين	
Beit ar Rush at Tahta	Male	136	-	16	21	43	56	ذكور	بيت الروش التحتا
	Female	131	-	27	14	47	43	اناث	
	Both Sexes	267	-	43	35	90	99	كلا الجنسين	
Beit ar Rush al Fauqa	Male	287	1	29	49	69	139	ذكور	بيت الروش الفوقا
	Female	266	-	41	35	79	111	اناث	
	Both Sexes	553	1	70	84	148	250	كلا الجنسين	
Beit Ula	Male	2760	2	209	498	808	1243	ذكور	بيت أولا
	Female	2646	3	445	430	702	1066	اناث	
	Both Sexes	5406	5	654	928	1510	2309	كلا الجنسين	

جدول (6 تابع): السكان الفلسطينيون (5 سنوات فاكتر) حسب التجمع والجنس والالتحاق بالتعليم

Table (6 Cont.): Palestinian Population (5 Years and Over) by Locality, Sex and Educational Attendance

Locality	Sex	الالتحاق بالتعليم						التجمع	الجنس
		المجموع Total	غير مبين Not Stated	لم يلتحق ابدأ Never Attended	التحق وتخرج Attended and Graduated	التحق وترك Attended and left	ملتحق حالياً Attending		
Beit Ummar	Male	3910	3	282	782	1159	1684	ذكور	بيت أومر
	Female	3572	6	534	541	1014	1477	اناث	
	Both Sexes	7482	9	816	1323	2173	3161	كلا الجنسين	
Beit 'Amra	Male	476	-	64	67	141	204	ذكور	بيت عمرة
	Female	435	1	123	46	109	156	اناث	
	Both Sexes	911	1	187	113	250	360	كلا الجنسين	
Beit 'Awwa	Male	2316	-	270	393	714	939	ذكور	بيت عوا
	Female	2413	-	459	294	693	967	اناث	
	Both Sexes	4729	-	729	687	1407	1906	كلا الجنسين	
Beit 'Einun	Male	743	-	50	135	248	310	ذكور	بيت عينون
	Female	689	1	110	97	191	290	اناث	
	Both Sexes	1432	1	160	232	439	600	كلا الجنسين	
Beit Kahil	Male	1685	-	147	313	397	828	ذكور	بيت كاحل
	Female	1593	-	305	172	434	682	اناث	
	Both Sexes	3278	-	452	485	831	1510	كلا الجنسين	
Beit Mirsim	Male	78	-	15	17	27	19	ذكور	بيت مرسيم
	Female	82	-	19	10	24	29	اناث	
	Both Sexes	160	-	34	27	51	48	كلا الجنسين	
Beit Maqdum	Male	209	-	19	34	64	92	ذكور	بيت مقدوم
	Female	191	-	27	22	52	90	اناث	
	Both Sexes	400	-	46	56	116	182	كلا الجنسين	
Bir Musallam	Male	67	-	4	11	17	35	ذكور	بير مسلام
	Female	49	-	5	11	12	21	اناث	
	Both Sexes	116	-	9	22	29	56	كلا الجنسين	
Birin	Male	50	-	14	5	18	13	ذكور	بيرين
	Female	57	-	22	3	17	15	اناث	
	Both Sexes	107	-	36	8	35	28	كلا الجنسين	
Tarqumiya	Male	4346	1	492	775	1221	1857	ذكور	ترقومييا
	Female	4061	-	704	555	1133	1669	اناث	
	Both Sexes	8407	1	1196	1330	2354	3526	كلا الجنسين	

جدول (6 تابع): السكان الفلسطينيون (5 سنوات فاكتر) حسب التجمع والجنس والالتحاق بالتعليم

Table (6 Cont.): Palestinian Population (5 Years and Over) by Locality, Sex and Educational Attendance

Locality	Sex	الالتحاق بالتعليم						الجنس	التجمع
		المجموع Total	غير مبين Not Stated	لم يلتحق ابدأ Never Attended	التحق وتخرج Attended and Graduated	التحق وترك Attended and left	ملتحق حالياً Attending		
Taffuh	Male	2807	1	282	459	836	1229	ذكور	تَفُوح
	Female	2692	1	475	340	759	1117	اناث	
	Both Sexes	5499	2	757	799	1595	2346	كلا الجنسين	
Jala	Male	77	-	10	15	29	23	ذكور	جَآلا
	Female	73	-	26	9	23	15	اناث	
	Both Sexes	150	-	36	24	52	38	كلا الجنسين	
Jurun al Louz	Male	13	-	1	2	4	6	ذكور	جُرُونُ اللُّوز
	Female	14	-	3	4	3	4	اناث	
	Both Sexes	27	-	4	6	7	10	كلا الجنسين	
Hitta	Male	194	-	27	43	56	68	ذكور	حِثَا
	Female	196	-	64	21	47	64	اناث	
	Both Sexes	390	-	91	64	103	132	كلا الجنسين	
Hadab al 'Alaqa	Male	142	-	13	14	49	66	ذكور	حَدَبُ العَلَقَة
	Female	168	-	38	10	52	68	اناث	
	Both Sexes	310	-	51	24	101	134	كلا الجنسين	
Hadab al Fawwar	Male	534	-	62	88	189	195	ذكور	حَدَبُ الفَوَّار
	Female	513	1	94	91	135	192	اناث	
	Both Sexes	1047	1	156	179	324	387	كلا الجنسين	
Hureiz	Male	261	-	30	36	84	111	ذكور	حُرَيْز
	Female	287	1	81	22	70	113	اناث	
	Both Sexes	548	1	111	58	154	224	كلا الجنسين	
Halhul	Male	6679	1	567	1608	1880	2623	ذكور	حَلْحُول
	Female	6299	3	1000	1102	1781	2413	اناث	
	Both Sexes	12978	4	1567	2710	3661	5036	كلا الجنسين	
Hamrush	Male	14	-	5	3	6	-	ذكور	حَمْرُوش
	Female	19	-	6	2	7	4	اناث	
	Both Sexes	33	-	11	5	13	4	كلا الجنسين	
Humsa	Male	7	-	-	-	4	3	ذكور	حُمْصَة
	Female	5	-	-	-	3	2	اناث	
	Both Sexes	12	-	-	-	7	5	كلا الجنسين	

جدول (6 تابع): السكان الفلسطينيين (5 سنوات فأكثر) حسب التجمع والجنس والالتحاق بالتعليم

Table (6 Cont.): Palestinian Population (5 Years and Over) by Locality, Sex and Educational Attendance

Locality	Sex	الالتحاق بالتعليم						التجمع	الجنس
		المجموع Total	غير مبين Not Stated	لم يلتحق ابداً Never Attended	التحق وتخرج Attended and Graduated	التحق وترك Attended and left	ملتحق حالياً Attending		
Kharas	Male	2134	8	214	434	522	956	ذكور	خارأس
	Female	1937	5	312	330	446	844	اناث	
	Both Sexes	4071	13	526	764	968	1800	كلا الجنسين	
Khirbet Abu Hamid	Male	30	-	2	4	9	15	ذكور	خربة ابو حامد
	Female	35	-	5	4	11	15	اناث	
	Both Sexes	65	-	7	8	20	30	كلا الجنسين	
Khirbet Asafi	Male	12	-	4	-	2	6	ذكور	خربة اصفي
	Female	5	-	2	-	1	2	اناث	
	Both Sexes	17	-	6	-	3	8	كلا الجنسين	
Khirbet at Tabban	Male	6	-	-	2	4	-	ذكور	خربة التبان
	Female	6	-	2	2	2	-	اناث	
	Both Sexes	12	-	2	4	6	-	كلا الجنسين	
Khirbet at Tawamin	Male	11	-	-	-	4	7	ذكور	خربة التوامين
	Female	6	-	2	-	1	3	اناث	
	Both Sexes	17	-	2	-	5	10	كلا الجنسين	
Khirbet al Hasaka	Male	66	-	7	9	33	17	ذكور	خربة الحسكة
	Female	73	-	16	5	30	22	اناث	
	Both Sexes	139	-	23	14	63	39	كلا الجنسين	
Khirbet al Kharaba	Male	2	-	-	-	2	-	ذكور	خربة الخرابة
	Female	-	-	-	-	-	-	اناث	
	Both Sexes	2	-	-	-	2	-	كلا الجنسين	
Khirbet ad Deir	Male	81	-	15	8	28	30	ذكور	خربة الدير
	Female	96	-	15	9	32	40	اناث	
	Both Sexes	177	-	30	17	60	70	كلا الجنسين	
Khirbet ar Rahwa	Male	18	-	2	4	5	7	ذكور	خربة الرهوة
	Female	15	-	5	2	5	3	اناث	
	Both Sexes	33	-	7	6	10	10	كلا الجنسين	
Khirbet al Fakheit	Male	5	-	1	1	2	1	ذكور	خربة الفحيت
	Female	10	-	4	-	1	5	اناث	
	Both Sexes	15	-	5	1	3	6	كلا الجنسين	

جدول (6 تابع): السكان الفلسطينيين (5 سنوات فأكثر) حسب التجمع والجنس والالتحاق بالتعليم

Table (6 Cont.): Palestinian Population (5 Years and Over) by Locality, Sex and Educational Attendance

Locality	Sex	الالتحاق بالتعليم						الجنس	التجمع
		المجموع Total	غير مبين Not Stated	لم يلتحق ابدأ Never Attended	التحق وتخرج Attended and Graduated	التحق وترك Attended and left	ملتحق حالياً Attending		
Khirbet al Maq'ura	Male	30	-	1	1	20	8	ذكور	خرّبة المَقْعُورَة
	Female	27	-	6	2	7	12	اناث	
	Both Sexes	57	-	7	3	27	20	كلا الجنسين	
Khirbet al Mantara	Male	35	-	7	9	11	8	ذكور	خرّبة المَنْطَرَة
	Female	33	-	4	13	7	9	اناث	
	Both Sexes	68	-	11	22	18	17	كلا الجنسين	
Khirbet Bism	Male	20	-	4	-	9	7	ذكور	خرّبة بَسْم
	Female	21	-	9	-	4	8	اناث	
	Both Sexes	41	-	13	-	13	15	كلا الجنسين	
Khirbet Bir al 'Idd	Male	41	-	8	6	17	10	ذكور	خرّبة بئر العِد
	Female	40	-	17	4	9	10	اناث	
	Both Sexes	81	-	25	10	26	20	كلا الجنسين	
Khirbet Jamrura	Male	6	-	1	2	1	2	ذكور	خرّبة جَمْرُورَة
	Female	5	-	1	-	1	3	اناث	
	Both Sexes	11	-	2	2	2	5	كلا الجنسين	
Khirbet Deir Shams	Male	18	-	2	-	6	10	ذكور	خرّبة دير شَمْس
	Female	15	-	5	-	5	5	اناث	
	Both Sexes	33	-	7	-	11	15	كلا الجنسين	
Khirbet Zanuta	Male	6	-	1	1	4	-	ذكور	خرّبة زَنْوُتَة
	Female	-	-	-	-	-	-	اناث	
	Both Sexes	6	-	1	1	4	-	كلا الجنسين	
Khirbet Salama	Male	99	-	12	17	19	51	ذكور	خرّبة سَلَامَة
	Female	99	-	16	11	26	46	اناث	
	Both Sexes	198	-	28	28	45	97	كلا الجنسين	
Khirbet Shuweika	Male	39	-	11	5	12	11	ذكور	خرّبة شَوَيْكَة
	Female	34	-	13	4	8	9	اناث	
	Both Sexes	73	-	24	9	20	20	كلا الجنسين	
Khirbet Sarura	Male	19	-	5	-	12	2	ذكور	خرّبة صَارُورَة
	Female	18	-	11	-	5	2	اناث	
	Both Sexes	37	-	16	-	17	4	كلا الجنسين	

جدول (6 تابع): السكان الفلسطينيين (5 سنوات فأكثر) حسب التجمع والجنس والالتحاق بالتعليم

Table (6 Cont.): Palestinian Population (5 Years and Over) by Locality, Sex and Educational Attendance

Locality	Sex	التحاق بالتعليم					التجمع	الجنس	
		المجموع Total	غير مبين Not Stated	لم يلتحق ابدأ Never Attended	التحق وتخرج Attended and Graduated	التحق وترك Attended and left			ملتحق حالياً Attending
Khirbet Tawil ash Shih	Male	56	-	10	9	19	18	ذكور	خربة طويل الشيح
	Female	53	-	28	5	9	11	اناث	
	Both Sexes	109	-	38	14	28	29	كلا الجنسين	
Khirbet Ghuwein al Fauqa	Male	23	-	5	2	10	6	ذكور	خربة غوين الفوقا
	Female	15	-	7	-	6	2	اناث	
	Both Sexes	38	-	12	2	16	8	كلا الجنسين	
Khirbet Mushrif	Male	16	-	5	2	3	6	ذكور	خربة مشرف(عذاب)
	Female	17	-	9	-	4	4	اناث	
	Both Sexes	33	-	14	2	7	10	كلا الجنسين	
Khursa	Male	977	-	104	190	229	454	ذكور	خرسا
	Female	998	1	175	156	233	433	اناث	
	Both Sexes	1975	1	279	346	462	887	كلا الجنسين	
Khurisa	Male	11	-	4	1	4	2	ذكور	خريسة
	Female	14	-	6	-	3	5	اناث	
	Both Sexes	25	-	10	1	7	7	كلا الجنسين	
Khashem al Karem	Male	168	-	47	12	67	42	ذكور	خشم الكرم
	Female	173	-	107	5	34	27	اناث	
	Both Sexes	341	-	154	17	101	69	كلا الجنسين	
Khallet al 'Aqed	Male	57	-	9	6	18	24	ذكور	خلة العقد
	Female	63	-	14	17	15	17	اناث	
	Both Sexes	120	-	23	23	33	41	كلا الجنسين	
Khallet al Maiyya	Male	351	1	54	35	136	125	ذكور	خلة المية
	Female	331	-	97	36	106	92	اناث	
	Both Sexes	682	1	151	71	242	217	كلا الجنسين	
Khallet Salih	Male	127	-	18	24	37	48	ذكور	خلة صالح
	Female	110	-	37	6	31	36	اناث	
	Both Sexes	237	-	55	30	68	84	كلا الجنسين	
Khallet 'Arabi	Male	66	-	9	12	9	36	ذكور	خلة عربي
	Female	43	-	12	4	10	17	اناث	
	Both Sexes	109	-	21	16	19	53	كلا الجنسين	

جدول (6 تابع): السكان الفلسطينيين (5 سنوات فأكثر) حسب التجمع والجنس والالتحاق بالتعليم

Table (6 Cont.): Palestinian Population (5 Years and Over) by Locality, Sex and Educational Attendance

Locality	Sex	الالتحاق بالتعليم						الجنس	التجمع
		المجموع Total	غير مبين Not Stated	لم يلتحق ابداً Never Attended	التحق وتخرج Attended and Graduated	التحق وترك Attended and left	ملتحق حالياً Attending		
Dura	Male	6362	4	606	1410	1558	2784	ذكور	دُورَا
	Female	6178	11	1029	1021	1579	2538	اناث	
	Both Sexes	12540	15	1635	2431	3137	5322	كلا الجنسين	
Deir al 'Asal at Tahta	Male	184	-	14	30	60	80	ذكور	دير العسل التَّحْتَا
	Female	185	-	43	17	58	67	اناث	
	Both Sexes	369	-	57	47	118	147	كلا الجنسين	
Deir al 'Asal al Fauqa	Male	509	-	51	86	145	227	ذكور	دير العسل الفوقا
	Female	501	-	125	54	141	181	اناث	
	Both Sexes	1010	-	176	140	286	408	كلا الجنسين	
Deir Razih	Male	94	-	4	19	28	43	ذكور	دير رَازِح
	Female	100	-	20	16	21	43	اناث	
	Both Sexes	194	-	24	35	49	86	كلا الجنسين	
Deir Samit	Male	1562	-	179	228	451	704	ذكور	دير سَامِت
	Female	1631	-	309	137	485	700	اناث	
	Both Sexes	3193	-	488	365	936	1404	كلا الجنسين	
Rabud	Male	183	-	16	49	36	82	ذكور	رَابُود
	Female	173	-	33	23	44	73	اناث	
	Both Sexes	356	-	49	72	80	155	كلا الجنسين	
Ras al Jora	Male	73	-	4	12	24	33	ذكور	راس الجُورَة
	Female	65	-	12	6	24	23	اناث	
	Both Sexes	138	-	16	18	48	56	كلا الجنسين	
Ras at Tawil	Male	186	-	30	36	54	66	ذكور	راس الطَّوِيل
	Female	167	-	47	17	44	59	اناث	
	Both Sexes	353	-	77	53	98	125	كلا الجنسين	
Rafada	Male	116	-	18	20	40	38	ذكور	رَفَادَة
	Female	121	-	27	16	36	42	اناث	
	Both Sexes	237	-	45	36	76	80	كلا الجنسين	
Zif	Male	266	-	35	27	80	124	ذكور	زَيْفُ
	Female	248	-	80	12	69	87	اناث	
	Both Sexes	514	-	115	39	149	211	كلا الجنسين	

جدول (6 تابع): السكان الفلسطينيين (5 سنوات فأكثر) حسب التجمع والجنس والالتحاق بالتعليم

Table (6 Cont.): Palestinian Population (5 Years and Over) by Locality, Sex and Educational Attendance

Locality	Sex	الالتحاق بالتعليم						التجمع	الجنس
		المجموع Total	غير مبين Not Stated	لم يلتحق ابداً Never Attended	التحق وتخرج Attended and Graduated	التحق وترك Attended and left	ملتحق حالياً Attending		
Sa'ir	Male	3940	1	440	590	1259	1650	ذكور	سَعِير
	Female	3827	5	816	442	1057	1507	اناث	
	Both Sexes	7767	6	1256	1032	2316	3157	كلا الجنسين	
Sikka	Male	222	-	25	54	46	97	ذكور	سيكّة
	Female	246	-	45	43	67	91	اناث	
	Both Sexes	468	-	70	97	113	188	كلا الجنسين	
Suba	Male	38	-	7	5	16	10	ذكور	سُوبَا
	Female	31	-	7	3	15	6	اناث	
	Both Sexes	69	-	14	8	31	16	كلا الجنسين	
Somara	Male	10	-	2	2	3	3	ذكور	سُومَرَة
	Female	10	-	3	1	3	3	اناث	
	Both Sexes	20	-	5	3	6	6	كلا الجنسين	
Shamaliyyat al Hawa	Male	25	-	2	1	11	11	ذكور	شمالِيَّة الهَوَى
	Female	24	-	4	3	6	11	اناث	
	Both Sexes	49	-	6	4	17	22	كلا الجنسين	
Shuyukh al 'Arrub	Male	453	-	30	99	139	185	ذكور	شُبُوخ العَرُوب
	Female	369	2	73	64	106	124	اناث	
	Both Sexes	822	2	103	163	245	309	كلا الجنسين	
Safa	Male	329	1	37	66	86	139	ذكور	صَافَا
	Female	319	-	65	36	101	117	اناث	
	Both Sexes	648	1	102	102	187	256	كلا الجنسين	
Surif	Male	3958	16	403	667	1106	1766	ذكور	صُورِيف
	Female	3889	3	650	518	1068	1650	اناث	
	Both Sexes	7847	19	1053	1185	2174	3416	كلا الجنسين	
Tarusa	Male	13	-	3	4	2	4	ذكور	طَارُوسَة
	Female	21	-	5	3	2	11	اناث	
	Both Sexes	34	-	8	7	4	15	كلا الجنسين	
Tarrama	Male	147	-	15	35	41	56	ذكور	طَرَّامَة
	Female	169	-	33	23	47	66	اناث	
	Both Sexes	316	-	48	58	88	122	كلا الجنسين	

جدول (6 تابع): السكان الفلسطينيون (5 سنوات فاكتر) حسب التجمع والجنس والالتحاق بالتعليم

Table (6 Cont.): Palestinian Population (5 Years and Over) by Locality, Sex and Educational Attendance

Locality	Sex	التحاق بالتعليم					التجمع	الجنس	
		المجموع Total	غير مبين Not Stated	لم يلتحق ابدأ Never Attended	التحق وتخرج Attended and Graduated	التحق وترك Attended and left			ملتحق حالياً Attending
Tawas	Male	42	-	5	8	11	18	ذكور	طَواَس
	Female	40	-	7	3	12	18	اناث	
	Both Sexes	82	-	12	11	23	36	كلا الجنسين	
'Abda	Male	68	-	8	9	20	31	ذكور	عَبْدَة
	Female	48	-	11	7	13	17	اناث	
	Both Sexes	116	-	19	16	33	48	كلا الجنسين	
'Arab al Fureijat	Male	113	-	19	26	33	35	ذكور	عَرَب الفُرَيْجَات
	Female	126	-	53	13	21	39	اناث	
	Both Sexes	239	-	72	39	54	74	كلا الجنسين	
'Irqan Turad	Male	166	-	27	16	73	50	ذكور	عِرْقَان طَرَاد
	Female	140	-	25	8	55	52	اناث	
	Both Sexes	306	-	52	24	128	102	كلا الجنسين	
'Anab al Kabir	Male	88	-	17	16	22	33	ذكور	عَنَاب الكَبِير
	Female	97	-	31	14	17	35	اناث	
	Both Sexes	185	-	48	30	39	68	كلا الجنسين	
Fuqeiqis	Male	88	2	15	17	20	34	ذكور	فُقَيْقِيس
	Female	103	-	25	18	21	39	اناث	
	Both Sexes	191	2	40	35	41	73	كلا الجنسين	
Qurnet ar Ras	Male	81	-	14	7	40	20	ذكور	قُرْنَة الراس
	Female	71	-	19	7	23	22	اناث	
	Both Sexes	152	-	33	14	63	42	كلا الجنسين	
Qafan al Khamis	Male	370	-	29	40	117	184	ذكور	قَفَان الخَمِيس
	Female	338	-	64	26	91	157	اناث	
	Both Sexes	708	-	93	66	208	341	كلا الجنسين	
Qalqas	Male	238	-	52	24	83	79	ذكور	قَلْقَس
	Female	246	-	79	17	83	67	اناث	
	Both Sexes	484	-	131	41	166	146	كلا الجنسين	
Qinan an Najma	Male	47	-	8	11	7	21	ذكور	قِنَان النَجْمَة
	Female	43	2	7	9	8	17	اناث	
	Both Sexes	90	2	15	20	15	38	كلا الجنسين	

جدول (6 تابع): السكان الفلسطينيين (5 سنوات فأكثر) حسب التجمع والجنس والالتحاق بالتعليم

Table (6 Cont.): Palestinian Population (5 Years and Over) by Locality, Sex and Educational Attendance

Locality	Sex	التحاق بالتعليم					التجمع	الجنس	
		المجموع Total	غير مبين Not Stated	لم يلتحق ابداً Never Attended	التحق وتخرج Attended and Graduated	التحق وترك Attended and left			ملتحق حالياً Attending
Qinan an Namir	Male	26	-	8	2	10	6	ذكور	قِنَان النَمِير
	Female	26	-	14	2	4	6	اناث	
	Both Sexes	52	-	22	4	14	12	كلا الجنسين	
Qinan Jaber	Male	110	-	20	8	41	41	ذكور	قِنَان جَابِر
	Female	111	-	45	4	34	28	اناث	
	Both Sexes	221	-	65	12	75	69	كلا الجنسين	
Qawawis	Male	16	-	3	4	6	3	ذكور	قَوَاوِيس
	Female	14	-	11	-	3	-	اناث	
	Both Sexes	30	-	14	4	9	3	كلا الجنسين	
Qila	Male	253	1	29	35	81	107	ذكور	قَيْلَا
	Female	255	1	41	26	85	102	اناث	
	Both Sexes	508	2	70	61	166	209	كلا الجنسين	
Kurza	Male	235	-	27	47	53	108	ذكور	كُرْزَة
	Female	225	-	49	29	68	79	اناث	
	Both Sexes	460	-	76	76	121	187	كلا الجنسين	
Karma	Male	406	-	47	90	116	153	ذكور	كَرْمَة
	Female	372	-	72	68	109	123	اناث	
	Both Sexes	778	-	119	158	225	276	كلا الجنسين	
Kureise	Male	631	-	58	109	166	298	ذكور	كُورَيْسَة
	Female	633	-	103	69	195	266	اناث	
	Both Sexes	1264	-	161	178	361	564	كلا الجنسين	
Kuziba	Male	142	-	12	14	51	65	ذكور	كُوزِيْبَا
	Female	131	-	29	10	44	48	اناث	
	Both Sexes	273	-	41	24	95	113	كلا الجنسين	
Al 'Arrub Camp	Male	2454	2	232	654	545	1021	ذكور	مُخَيِّم العَرُوب
	Female	2397	4	382	552	541	918	اناث	
	Both Sexes	4851	6	614	1206	1086	1939	كلا الجنسين	
Al Fawwar Camp	Male	1974	2	182	464	508	818	ذكور	مُخَيِّم الفَوَّار
	Female	1845	6	306	370	476	687	اناث	
	Both Sexes	3819	8	488	834	984	1505	كلا الجنسين	

جدول (6 تابع): السكان الفلسطينيين (5 سنوات فأكثر) حسب التجمع والجنس والالتحاق بالتعليم

Table (6 Cont.): Palestinian Population (5 Years and Over) by Locality, Sex and Educational Attendance

Locality	Sex	التعليم بالالتحاق					التجمع	الجنس	
		المجموع Total	غير مبين Not Stated	لم يلتحق ابدأ Never Attended	التحق وتخرج Attended and Graduated	التحق وترك Attended and left			ملتحق حالياً Attending
Marah al Baqqar	Male	61	-	8	12	17	24	ذكور	مَرَاح البَقَّار
	Female	61	-	12	5	18	26	اناث	
	Both Sexes	122	-	20	17	35	50	كلا الجنسين	
Ma'in	Male	65	-	10	4	29	22	ذكور	مَعِين
	Female	63	-	28	2	14	19	اناث	
	Both Sexes	128	-	38	6	43	41	كلا الجنسين	
Maghayir al 'Abeed	Male	14	-	5	2	3	4	ذكور	مَغَايِر العَبِيد
	Female	10	-	4	1	3	2	اناث	
	Both Sexes	24	-	9	3	6	6	كلا الجنسين	
Mantiqat Shi'b al Batin	Male	18	-	8	2	4	4	ذكور	مَنْطِقَة شَيْعِب البَطْن
	Female	10	-	6	-	3	1	اناث	
	Both Sexes	28	-	14	2	7	5	كلا الجنسين	
Nuba	Male	1292	-	127	231	338	596	ذكور	نُوبَا
	Female	1226	-	205	179	309	533	اناث	
	Both Sexes	2518	-	332	410	647	1129	كلا الجنسين	
Haribat an Nabi	Male	22	-	3	1	11	7	ذكور	هَرَبِيَّة النَّبِي
	Female	20	-	9	1	7	3	اناث	
	Both Sexes	42	-	12	2	18	10	كلا الجنسين	
Wadi ar Rim	Male	25	-	8	-	7	10	ذكور	وادي الرّيم
	Female	22	-	15	1	1	5	اناث	
	Both Sexes	47	-	23	1	8	15	كلا الجنسين	
Wadi as Sada	Male	68	-	22	12	9	25	ذكور	وادي السّادَة
	Female	51	-	32	4	8	7	اناث	
	Both Sexes	119	-	54	16	17	32	كلا الجنسين	
Wadi ash Shajina	Male	169	-	10	25	60	74	ذكور	وادي الشّاجِنَة
	Female	154	-	32	17	53	52	اناث	
	Both Sexes	323	-	42	42	113	126	كلا الجنسين	
Wadi al Kilab	Male	8	-	2	1	4	1	ذكور	وادي الكِلاب
	Female	9	-	3	1	3	2	اناث	
	Both Sexes	17	-	5	2	7	3	كلا الجنسين	

جدول (6 تابع): السكان الفلسطينيين (5 سنوات فاكتر) حسب التجمع والجنس والالتحاق بالتعليم

Table (6 Cont.): Palestinian Population (5 Years and Over) by Locality, Sex and Educational Attendance

Locality	Sex	الالتحاق بالتعليم						التجمع	الجنس
		المجموع Total	غير مبين Not Stated	لم يلتحق ابدأ Never Attended	التحق وتخرج Attended and Graduated	التحق وترك Attended and left	ملتحق حالياً Attending		
Wadi 'Ubeid	Male	39	-	5	10	7	17	ذكور	وادي عُبَيْد
	Female	52	-	9	8	8	27	اناث	
	Both Sexes	91	-	14	18	15	44	كلا الجنسين	
Wadih	Male	18	-	1	3	9	5	ذكور	واضح
	Female	22	-	6	3	7	6	اناث	
	Both Sexes	40	-	7	6	16	11	كلا الجنسين	
Yatta	Male	12083	3	1522	1656	3878	5024	ذكور	يَطَّا
	Female	11983	7	3004	1057	3297	4618	اناث	
	Both Sexes	24066	10	4526	2713	7175	9642	كلا الجنسين	
Total	Male	159846	97	15463	30430	48247	65609	ذكور	المجموع
	Female	152451	155	27247	22570	42011	60468	اناث	
	Both Sexes	312297	252	42710	53000	90258	126077	كلا الجنسين	

جدول 7: النساء الفلسطينيات (12 سنة فأكثر) اللاتي سبق لهن الزواج حسب فئات العمر بالسنوات وعدد المواليد الذين سبق إنجابهم أحياء وعدد المواليد الباقين على قيد الحياة

Table 7: Ever Married Palestinian Women (12 Years and Over) by Age Groups in Years, Number of Children Ever Born Alive and Number of Children Still Alive

Age	Number of Children Ever Born Alive	عدد المواليد الباقين على قيد الحياة			عدد المواليد الذين سبق إنجابهم أحياء			مجموع النساء (12 سنة فأكثر) اللاتي سبق لهن الزواج	عدد النساء حسب عدد المواليد الباقين على قيد الحياة										عدد المواليد الذين سبق إنجابهم أحياء	العمر		
		Number of Children Still Alive			Number of Children Ever Born Alive				Women With Indicated Number of Children Still Alive													
		كلا الجنسين Both Sexes	إناث Female	ذكور Male	كلا الجنسين Both Sexes	إناث Female	ذكور Male		Total of Ever Married Women (12 Years and Over)	غير مبين Not Stated	+ 10	9	8	7	6	5	4	3			2	1
Less than 20	0	-	-	-	-	-	-	2679	-	-	-	-	-	-	-	-	-	-	-	2679	0	أقل من 20
	1	1479	693	786	1509	708	801	1509	-	-	-	-	-	-	-	-	-	1479	30	1		
	2	1337	656	681	1378	673	705	689	-	-	-	-	-	-	-	-	652	33	4	2		
	3	301	142	159	327	155	172	109	-	-	-	-	-	-	-	88	16	5	-	3		
	4	43	25	18	52	27	25	13	-	-	-	-	-	-	8	3	-	2	-	4		
	5	6	4	2	10	5	5	2	-	-	-	-	-	-	1	-	1	-	-	5		
	6	-	-	-	-	-	-	-	-	-	-	-	-	-	-	-	-	-	-	-	6	
	7	-	-	-	-	-	-	-	-	-	-	-	-	-	-	-	-	-	-	-	7	
	8	-	-	-	-	-	-	-	-	-	-	-	-	-	-	-	-	-	-	-	8	
	9	-	-	-	-	-	-	-	-	-	-	-	-	-	-	-	-	-	-	-	9	
10 +	-	-	-	-	-	-	-	-	-	-	-	-	-	-	-	-	-	-	-	+ 10		
Not Stated	-	-	-	-	-	-	-	20	20	-	-	-	-	-	-	-	-	-	-	-	غير مبين	
Total	3166	1520	1646	3276	1568	1708	5021	20	-	-	-	-	-	9	91	669	1519	2713	-	المجموع		
20 - 24	0	-	-	-	-	-	-	1862	-	-	-	-	-	-	-	-	-	-	-	1862	0	24 - 20
	1	2277	1073	1204	2306	1090	1216	2306	-	-	-	-	-	-	-	-	-	2277	29	1		
	2	6334	2910	3424	6446	2963	3483	3223	-	-	-	-	-	-	-	-	3121	92	10	2		
	3	7453	3632	3821	7677	3738	3939	2559	-	-	-	-	-	-	-	2362	172	23	2	3		
	4	4880	2427	2453	5104	2532	2572	1276	-	-	-	-	-	-	1084	163	26	3	-	4		
	5	1630	823	807	1790	900	890	358	-	-	-	-	-	243	81	25	7	2	-	5		
	6	407	236	171	468	262	206	78	-	-	-	-	-	42	20	8	7	1	-	6		
	7	82	42	40	91	49	42	13	-	-	-	-	7	4	1	1	-	-	-	7		
	8	16	9	7	24	10	14	3	-	-	-	-	-	2	-	1	-	-	-	8		
	9	4	2	2	9	2	7	1	-	-	-	-	-	-	-	1	-	-	-	9		
10 +	-	-	-	-	-	-	-	-	-	-	-	-	-	-	-	-	-	-	-	+ 10		
Not Stated	-	-	-	-	-	-	-	30	30	-	-	-	-	-	-	-	-	-	-	-	غير مبين	
Total	23083	11154	11929	23915	11546	12369	11709	30	-	-	-	7	48	264	1176	2557	3327	2397	1903	-	المجموع	

جدول (7 تابع): النساء الفلسطينيات (12 سنة فأكثر) اللاتي سبق لهن الزواج حسب فئات العمر بالسنوات وعدد المواليد الذين سبق إنجابهم أحياء وعدد المواليد الباقين على قيد الحياة

Table (7 Cont.): Ever Married Palestinian Women (12 Years and Over) by Age Groups in Years, Number of Children Ever Born Alive and Number of Children Still Alive

Age	Number of Children Ever Born Alive	عدد المواليد الباقين على قيد الحياة			عدد المواليد الذين سبق إنجابهم أحياء			مجموع النساء (12 سنة فأكثر) اللاتي سبق لهن الزواج	عدد النساء حسب عدد المواليد الباقين على قيد الحياة										عدد المواليد الذين سبق إنجابهم أحياء	العمر			
		Number of Children Still Alive			Number of Children Ever Born Alive				Women With Indicated Number of Children Still Alive														
		كلا الجنسين Both Sexes	إناث Female	ذكور Male	كلا الجنسين Both Sexes	إناث Female	ذكور Male		Total of Ever Married Women (12 Years and Over)	غير مبين Not Stated	+ 10	9	8	7	6	5	4	3			2	1	0
25 - 29	0	-	-	-	-	-	-	726	-	-	-	-	-	-	-	-	-	-	-	-	726	0	29 - 25
	1	803	370	433	817	377	440	817	-	-	-	-	-	-	-	-	-	-	803	14	1		
	2	2862	1320	1542	2906	1340	1566	1453	-	-	-	-	-	-	-	-	1410	42	1	2			
	3	6781	3104	3677	6909	3174	3735	2303	-	-	-	-	-	-	-	2185	108	10	-	3			
	4	11383	5442	5941	11684	5571	6113	2921	-	-	-	-	-	-	2659	230	27	3	2	4			
	5	9338	4555	4783	9785	4773	5012	1957	-	-	-	-	-	1601	283	59	11	2	1	5			
	6	6158	3168	2990	6564	3362	3202	1094	-	-	-	-	780	245	51	13	5	-	-	6			
	7	2930	1555	1375	3192	1675	1517	456	-	-	-	281	110	45	18	2	-	-	-	7			
	8	990	529	461	1112	587	525	139	-	-	-	68	40	17	11	1	1	1	-	8			
	9	395	228	167	450	256	194	50	-	-	20	19	3	5	1	1	1	-	-	9			
10 +	152	83	69	185	92	93	18	-	7	3	3	3	-	2	-	-	-	-	-	+ 10			
Not Stated	-	-	-	-	-	-	20	20	-	-	-	-	-	-	-	-	-	-	-	-	غير مبين		
Total	41792	20354	21438	43604	21207	22397	11954	20	7	23	90	327	912	1905	3013	2491	1562	860	744	المجموع			
30 - 34	0	-	-	-	-	-	-	434	-	-	-	-	-	-	-	-	-	-	-	434	0	34 - 30	
	1	290	134	156	299	139	160	299	-	-	-	-	-	-	-	-	-	-	290	9	1		
	2	765	349	416	776	353	423	388	-	-	-	-	-	-	-	-	378	9	1	2			
	3	2397	1033	1364	2451	1064	1387	817	-	-	-	-	-	-	-	769	42	6	-	3			
	4	5498	2575	2923	5652	2657	2995	1413	-	-	-	-	-	-	1277	122	10	4	-	4			
	5	8222	3755	4467	8440	3855	4585	1688	-	-	-	-	-	1500	165	17	5	1	-	5			
	6	9285	4386	4899	9642	4559	5083	1607	-	-	-	-	1338	198	59	7	5	-	-	6			
	7	8766	4332	4434	9247	4548	4699	1321	-	-	-	968	256	70	24	2	1	-	-	7			
	8	6701	3335	3366	7136	3541	3595	892	-	-	-	586	211	69	18	8	-	-	-	8			
	9	3840	1958	1882	4158	2109	2049	462	-	-	264	119	54	11	12	2	-	-	-	9			
10 +	3409	1772	1637	3916	2019	1897	369	-	183	85	56	26	10	7	2	-	-	-	-	+ 10			
Not Stated	-	-	-	-	-	-	29	29	-	-	-	-	-	-	-	-	-	-	-	-	غير مبين		
Total	49173	23629	25544	51717	24844	26873	9719	29	183	349	761	1259	1684	1805	1537	917	441	310	444	المجموع			

جدول (7 تابع): النساء الفلسطينيات (12 سنة فأكثر) اللاتي سبق لهن الزواج حسب فئات العمر بالسنوات وعدد المواليد الذين سبق إنجابهم أحياء وعدد المواليد الباقين على قيد الحياة

Table (7 Cont.): Ever Married Palestinian Women (12 Years and Over) by Age Groups in Years, Number of Children Ever Born Alive and Number of Children Still Alive

Age	Number of Children Ever Born Alive	عدد المواليد الباقين على قيد الحياة			عدد المواليد الذين سبق إنجابهم أحياء			مجموع النساء (12 سنة فأكثر) اللاتي سبق لهن الزواج	عدد النساء حسب عدد المواليد الباقين على قيد الحياة										عدد المواليد الذين سبق إنجابهم أحياء	العمر		
		Number of Children Still Alive			Number of Children Ever Born Alive				Women With Indicated Number of Children Still Alive													
		كلا الجنسين Both Sexes	إناث Female	ذكور Male	كلا الجنسين Both Sexes	إناث Female	ذكور Male		Total of Ever Married Women (12 Years and Over)	غير مبين Not Stated	+ 10	9	8	7	6	5	4	3			2	1
35 - 39	0	-	-	-	-	-	-	296	-	-	-	-	-	-	-	-	-	-	-	296	0	39 - 35
	1	127	65	62	130	67	63	130	-	-	-	-	-	-	-	-	-	127	3	1		
	2	321	149	172	332	158	174	166	-	-	-	-	-	-	-	-	157	7	2	2		
	3	866	385	481	894	399	495	298	-	-	-	-	-	-	-	273	22	3	-	3		
	4	1883	850	1033	1936	876	1060	484	-	-	-	-	-	-	438	40	5	1	-	4		
	5	3316	1497	1819	3450	1558	1892	690	-	-	-	-	-	586	81	18	3	2	-	5		
	6	5312	2448	2864	5490	2530	2960	915	-	-	-	-	770	119	21	4	-	1	-	6		
	7	6985	3317	3668	7322	3488	3834	1046	-	-	-	809	167	50	15	3	-	1	1	7		
	8	8430	4114	4316	8904	4347	4557	1113	-	-	769	250	61	30	3	-	-	-	-	8		
	9	6973	3440	3533	7470	3687	3783	830	-	-	503	214	77	23	8	2	3	-	-	9		
10 +	16229	8287	7942	18132	9239	8893	1628	-	1087	305	145	57	18	10	3	1	2	-	-	+ 10		
Not Stated	-	-	-	-	-	-	12	12	-	-	-	-	-	-	-	-	-	-	-	-	غير مبين	
Total	50442	24552	25890	54060	26349	27711	7608	12	1087	808	1128	1193	1039	803	563	342	189	142	302	المجموع		
40 - 44	0	-	-	-	-	-	-	202	-	-	-	-	-	-	-	-	-	-	-	202	0	44 - 40
	1	92	46	46	96	46	50	96	-	-	-	-	-	-	-	-	-	92	4	1		
	2	211	96	115	222	99	123	111	-	-	-	-	-	-	-	-	100	11	-	2		
	3	402	178	224	426	191	235	142	-	-	-	-	-	-	-	123	14	5	-	3		
	4	681	297	384	716	316	400	179	-	-	-	-	-	-	153	18	7	1	-	4		
	5	1355	613	742	1430	646	784	286	-	-	-	-	-	226	48	10	1	1	-	5		
	6	2491	1094	1397	2622	1163	1459	437	-	-	-	-	340	68	24	5	-	-	-	6		
	7	3216	1458	1758	3381	1543	1838	483	-	-	-	364	87	23	5	3	1	-	-	7		
	8	4715	2238	2477	4992	2374	2618	624	-	-	439	131	30	16	5	2	-	-	1	8		
	9	5589	2659	2930	5949	2822	3127	661	-	-	415	162	62	19	2	-	-	-	-	1	9	
10 +	23972	11877	12095	26896	13435	13461	2284	-	1673	374	142	65	17	6	3	3	-	1	-	+ 10		
Not Stated	-	-	-	-	-	-	12	12	-	-	-	-	-	-	-	-	-	-	-	-	غير مبين	
Total	42724	20556	22168	46730	22635	24095	5517	12	1673	789	743	622	493	341	238	164	123	111	208	المجموع		

جدول (7 تابع): النساء الفلسطينيات (12 سنة فأكثر) اللاتي سبق لهن الزواج حسب فئات العمر بالسنوات وعدد المواليد الذين سبق إنجابهم أحياء وعدد المواليد الباقين على قيد الحياة

Table (7 Cont.): Ever Married Palestinian Women (12 Years and Over) by Age Groups in Years, Number of Children Ever Born Alive and Number of Children Still Alive

Age	Number of Children Ever Born Alive	عدد المواليد الباقين على قيد الحياة			عدد المواليد الذين سبق إنجابهم أحياء			مجموع النساء (12 سنة فأكثر) اللاتي سبق لهن الزواج	عدد النساء حسب عدد المواليد الباقين على قيد الحياة										عدد المواليد الذين سبق إنجابهم أحياء	العمر		
		Number of Children Still Alive			Number of Children Ever Born Alive				Women With Indicated Number of Children Still Alive													
		كلا الجنسين Both Sexes	إناث Female	ذكور Male	كلا الجنسين Both Sexes	إناث Female	ذكور Male		Total of Ever Married Women (12 Years and Over)	غير مبين Not Stated	+ 10	9	8	7	6	5	4	3			2	1
45 - 49	0	-	-	-	-	-	-	161	-	-	-	-	-	-	-	-	-	-	-	161	0	49 - 45
	1	63	24	39	69	27	42	69	-	-	-	-	-	-	-	-	-	-	63	6	1	
	2	125	44	81	134	49	85	67	-	-	-	-	-	-	-	-	58	9	-	2		
	3	202	84	118	219	95	124	73	-	-	-	-	-	-	-	58	13	2	-	3		
	4	406	182	224	432	194	238	108	-	-	-	-	-	-	86	18	4	-	-	4		
	5	690	307	383	740	332	408	148	-	-	-	-	-	-	107	33	7	1	-	5		
	6	1336	587	749	1398	622	776	233	-	-	-	-	-	187	36	7	1	1	1	6		
	7	1897	890	1007	2037	961	1076	291	-	-	-	-	190	71	23	6	-	1	-	7		
	8	2872	1319	1553	3096	1444	1652	387	-	-	-	227	113	34	11	-	2	-	-	8		
	9	3565	1741	1824	3861	1882	1979	429	-	-	255	93	54	16	9	1	1	-	-	9		
10 +	19065	9427	9638	21638	10793	10845	1798	-	1331	260	131	43	22	5	3	2	1	-	-	+ 10		
Not Stated	-	-	-	-	-	-	12	12	-	-	-	-	-	-	-	-	-	-	-	-	غير مبين	
Total	30221	14605	15616	33624	16399	17225	3776	12	1331	515	451	400	330	191	136	89	79	75	167	المجموع		
50 - 54	0	-	-	-	-	-	-	126	-	-	-	-	-	-	-	-	-	-	-	126	0	54 - 50
	1	37	16	21	37	16	21	37	-	-	-	-	-	-	-	-	-	-	37	-	1	
	2	98	55	43	106	58	48	53	-	-	-	-	-	-	-	-	45	8	-	2		
	3	175	88	87	198	101	97	66	-	-	-	-	-	-	-	48	15	1	2	3		
	4	324	154	170	364	173	191	91	-	-	-	-	-	-	62	22	4	2	1	4		
	5	649	286	363	695	308	387	139	-	-	-	-	-	-	106	22	10	-	1	-	5	
	6	1018	491	527	1104	538	566	184	-	-	-	-	-	129	33	17	2	2	1	-	6	
	7	1498	668	830	1631	729	902	233	-	-	-	-	152	49	16	12	4	-	-	-	7	
	8	2316	1055	1261	2512	1153	1359	314	-	-	-	191	75	34	6	5	3	-	-	-	8	
	9	3095	1473	1622	3411	1624	1787	379	-	-	190	104	57	17	8	3	-	-	-	-	9	
10 +	19529	9306	10223	23012	11182	11830	1882	-	1315	283	171	71	23	15	1	3	-	-	-	+ 10		
Not Stated	-	-	-	-	-	-	12	12	-	-	-	-	-	-	-	-	-	-	-	-	غير مبين	
Total	28739	13592	15147	33070	15882	17188	3516	12	1315	473	466	355	252	184	122	92	66	50	129	المجموع		

جدول (7 تابع): النساء الفلسطينيات (12 سنة فأكثر) اللاتي سبق لهن الزواج حسب فئات العمر بالسنوات وعدد المواليد الذين سبق إنجابهم أحياء وعدد المواليد الباقين على قيد الحياة

Table (7 Cont.): Ever Married Palestinian Women (12 Years and Over) by Age Groups in Years, Number of Children Ever Born Alive and Number of Children Still Alive

Age	Number of Children Ever Born Alive	عدد المواليد الباقين على قيد الحياة			عدد المواليد الذين سبق إنجابهم أحياء			مجموع النساء (12 سنة فأكثر) اللاتي سبق لهن الزواج	عدد النساء حسب عدد المواليد الباقين على قيد الحياة										عدد المواليد الذين سبق إنجابهم أحياء	العمر		
		Number of Children Still Alive			Number of Children Ever Born Alive				Women With Indicated Number of Children Still Alive													
		كلا الجنسين Both Sexes	إناث Female	ذكور Male	كلا الجنسين Both Sexes	إناث Female	ذكور Male		Total of Ever Married Women (12 Years and Over)	غير مبين Not Stated	+ 10	9	8	7	6	5	4	3			2	1
55 - 59	0	-	-	-	-	-	-	87	-	-	-	-	-	-	-	-	-	-	-	87	0	59 - 55
	1	26	9	17	29	11	18	29	-	-	-	-	-	-	-	-	-	26	3	1		
	2	69	41	28	76	43	33	38	-	-	-	-	-	-	-	-	31	7	-	2		
	3	128	49	79	141	54	87	47	-	-	-	-	-	-	-	37	8	1	1	3		
	4	221	91	130	260	109	151	65	-	-	-	-	-	-	39	16	7	3	-	4		
	5	417	204	213	460	223	237	92	-	-	-	-	-	63	18	9	1	1	-	5		
	6	843	374	469	942	422	520	157	-	-	-	-	100	32	13	8	3	1	-	6		
	7	1095	472	623	1225	543	682	175	-	-	-	99	39	25	8	3	1	-	-	7		
	8	1980	936	1044	2224	1046	1178	278	-	-	-	144	65	40	19	8	2	-	-	8		
	9	2370	1127	1243	2700	1299	1401	300	-	-	121	91	52	17	13	4	2	-	-	9		
10 +	16768	7982	8786	20474	9964	10510	1684	-	1037	288	178	96	52	27	3	2	1	-	-	+ 10		
Not Stated	-	-	-	-	-	-	18	18	-	-	-	-	-	-	-	-	-	-	-	-	غير مبين	
Total	23917	11285	12632	28531	13714	14817	2970	18	1037	409	413	312	248	179	93	79	52	39	91	المجموع		
60 - 64	0	-	-	-	-	-	-	83	-	-	-	-	-	-	-	-	-	-	-	83	0	64 - 60
	1	27	14	13	29	16	13	29	-	-	-	-	-	-	-	-	-	27	2	1		
	2	59	28	31	66	31	35	33	-	-	-	-	-	-	-	-	26	7	-	2		
	3	131	61	70	147	68	79	49	-	-	-	-	-	-	-	37	9	2	1	3		
	4	229	115	114	276	138	138	69	-	-	-	-	-	-	41	16	8	1	3	4		
	5	396	176	220	465	211	254	93	-	-	-	-	-	47	30	11	3	2	-	5		
	6	600	275	325	696	314	382	116	-	-	-	-	53	39	16	7	1	-	-	6		
	7	1259	568	691	1470	675	795	210	-	-	-	97	54	32	18	6	3	-	-	7		
	8	1898	841	1057	2232	1000	1232	279	-	-	-	105	89	46	16	15	3	5	-	8		
	9	2419	1155	1264	2862	1380	1482	318	-	-	104	76	75	41	16	6	-	-	-	9		
10 +	13784	6457	7327	17657	8474	9183	1473	-	729	282	214	124	56	47	11	7	2	-	1	+ 10		
Not Stated	-	-	-	-	-	-	80	80	-	-	-	-	-	-	-	-	-	-	-	-	غير مبين	
Total	20802	9690	11112	25900	12307	13593	2832	80	729	386	395	385	250	197	137	87	57	39	90	المجموع		

جدول (7 تابع): النساء الفلسطينيات (12 سنة فأكثر) اللاتي سبق لهن الزواج حسب فئات العمر بالسنوات وعدد المواليد الذين سبق إنجابهم أحياء وعدد المواليد الباقين على قيد الحياة

Table (7 Cont.): Ever Married Palestinian Women (12 Years and Over) by Age Groups in Years, Number of Children Ever Born Alive and Number of Children Still Alive

Age	Number of Children Ever Born Alive	عدد المواليد الباقين على قيد الحياة			عدد المواليد الذين سبق إنجابهم أحياء			مجموع النساء (12 سنة فأكثر) اللاتي سبق لهن الزواج	عدد النساء حسب عدد المواليد الباقين على قيد الحياة										عدد المواليد الذين سبق إنجابهم أحياء	العمر				
		Number of Children Still Alive			Number of Children Ever Born Alive				Women With Indicated Number of Children Still Alive															
		كلا الجنسين Both Sexes	إناث Female	ذكور Male	كلا الجنسين Both Sexes	إناث Female	ذكور Male		غير مبين Not Stated	+ 10	9	8	7	6	5	4	3	2			1	0		
65 +	0	-	-	-	-	-	-	119	-	-	-	-	-	-	-	-	-	-	-	-	119	0	+ 65	
	1	59	30	29	64	32	32	64	-	-	-	-	-	-	-	-	-	-	-	59	5	1		
	2	160	77	83	196	93	103	98	-	-	-	-	-	-	-	-	-	69	22	7	2			
	3	363	156	207	420	176	244	140	-	-	-	-	-	-	-	99	28	10	3	3	3			
	4	678	328	350	816	400	416	204	-	-	-	-	-	-	116	48	31	8	1	4	4			
	5	958	432	526	1190	529	661	238	-	-	-	-	-	111	60	40	18	7	2	5	5			
	6	1508	689	819	1908	891	1017	318	-	-	-	-	-	131	70	55	35	22	3	2	6			
	7	2409	1158	1251	3045	1469	1576	435	-	-	-	-	157	96	83	52	25	15	6	1	7			
	8	3643	1689	1954	4688	2190	2498	586	-	-	-	161	119	130	88	49	31	6	1	1	8			
	9	4196	2013	2183	5517	2684	2833	613	-	-	132	115	134	95	77	27	22	10	1	-	9			
	10 +	21174	10034	11140	30325	14672	15653	2546	-	792	467	418	342	244	149	77	33	17	5	2	+ 10			
	Not Stated	-	-	-	-	-	-	218	218	-	-	-	-	-	-	-	-	-	-	-	-	غير مبين		
	Total	35148	16606	18542	48169	23136	25033	5579	218	792	599	694	752	696	578	436	333	216	122	143	المجموع			
Not Stated	0	-	-	-	-	-	-	4	-	-	-	-	-	-	-	-	-	-	-	4	0	غير مبين		
	1	3	2	1	3	2	1	3	-	-	-	-	-	-	-	-	-	-	3	-	1			
	2	4	3	1	4	3	1	2	-	-	-	-	-	-	-	-	-	2	-	-	2			
	3	12	4	8	12	4	8	4	-	-	-	-	-	-	-	-	4	-	-	-	3			
	4	4	2	2	4	2	2	1	-	-	-	-	-	-	-	1	-	-	-	-	4			
	5	-	-	-	-	-	-	-	-	-	-	-	-	-	-	-	-	-	-	-	5			
	6	-	-	-	-	-	-	-	-	-	-	-	-	-	-	-	-	-	-	-	6			
	7	14	9	5	14	9	5	2	-	-	-	-	2	-	-	-	-	-	-	-	7			
	8	14	6	8	16	7	9	2	-	-	-	-	2	-	-	-	-	-	-	-	8			
	9	-	-	-	-	-	-	-	-	-	-	-	-	-	-	-	-	-	-	-	9			
	10 +	52	23	29	57	25	32	5	-	4	-	1	-	-	-	-	-	-	-	-	+ 10			
	Not Stated	-	-	-	-	-	-	9	9	-	-	-	-	-	-	-	-	-	-	-	-	غير مبين		
	Total	103	49	54	110	52	58	32	9	4	-	1	4	-	-	1	4	2	3	4	المجموع			

جدول (7 تابع): النساء الفلسطينيات (12 سنة فأكثر) اللاتي سبق لهن الزواج حسب فئات العمر بالسنوات وعدد المواليد الذين سبق إنجابهم أحياء وعدد المواليد الباقين على قيد الحياة

Table (7 Cont.): Ever Married Palestinian Women (12 Years and Over) by Age Groups in Years, Number of Children Ever Born Alive and Number of Children Still Alive

Age	Number of Children Ever Born Alive	عدد المواليد الباقين على قيد الحياة			عدد المواليد الذين سبق إنجابهم أحياء			مجموع النساء (12 سنة فأكثر) اللاتي سبق لهن الزواج	عدد النساء حسب عدد المواليد الباقين على قيد الحياة										عدد المواليد الذين سبق إنجابهم أحياء	العمر			
		Number of Children Still Alive			Number of Children Ever Born Alive				Women With Indicated Number of Children Still Alive														
		كلا الجنسين Both Sexes	إناث Female	ذكور Male	كلا الجنسين Both Sexes	إناث Female	ذكور Male		Total of Ever Married Women (12 Years and Over)	غير مبين Not Stated	+ 10	9	8	7	6	5	4	3			2	1	0
Total	0	-	-	-	-	-	-	6779	-	-	-	-	-	-	-	-	-	-	-	-	6779	0	المجموع
	1	5283	2476	2807	5388	2531	2857	5388	-	-	-	-	-	-	-	-	-	-	5283	105	1		
	2	12345	5728	6617	12642	5863	6779	6321	-	-	-	-	-	-	-	-	6049	247	25	2			
	3	19211	8916	10295	19821	9219	10602	6607	-	-	-	-	-	-	-	6083	447	68	9	3			
	4	26230	12488	13742	27296	12995	14301	6824	-	-	-	-	-	-	5964	696	129	28	7	4			
	5	26977	12652	14325	28455	13340	15115	5691	-	-	-	-	-	4590	822	206	51	19	3	5			
	6	28958	13748	15210	30834	14663	16171	5139	-	-	-	-	-	3870	860	271	89	40	7	2	6		
	7	30151	14469	15682	32655	15689	16966	4665	-	-	-	-	3126	933	368	159	48	22	7	2	7		
	8	33575	16071	17504	36936	17699	19237	4617	-	-	-	2690	1095	463	215	95	44	12	1	2	8		
	9	32446	15796	16650	36387	17745	18642	4043	-	-	2004	993	568	244	146	47	29	10	1	1	9		
	10 +	134134	65248	68886	162292	79895	82397	13687	-	8158	2347	1459	827	442	268	103	51	23	6	3	+ 10		
	Not Stated	-	-	-	-	-	-	472	472	-	-	-	-	-	-	-	-	-	-	-	-	غير مبين	
	Total	349310	167592	181718	392706	189639	203067	70233	472	8158	4351	5142	5616	5952	6447	7461	7246	6783	5667	6938	المجموع		

جدول 8: النساء الفلسطينيات (12 سنة فأكثر) اللاتي سبق لهن الزواج حسب الحالة التعليمية وفئات العمر بالسنوات وعدد المواليد الذين سبق إنجابهم أحياء

Table 8: Ever Married Palestinian Women (12 Years and Over) by Educational Attainment, Age Groups in Years and Number of Children Ever Born Alive

Educational Attainment	Age	عدد المواليد الذين سبق إنجابهم أحياء			مجموع النساء (12 سنة فأكثر) اللاتي سبق لهن الزواج	عدد النساء حسب عدد المواليد الذين سبق إنجابهم أحياء												العمر	الحالة التعليمية	
		Number of Children Ever Born Alive				Ever Married Women with Indicated Number of Children Ever Born Alive														
		كلا الجنسين Both Sexes	إناث Female	ذكور Male		مجموع النساء (12 Years and Over)	غير مبين Not Stated	+10	9	8	7	6	5	4	3	2	1			0
Illiterate	12 - 14	1	-	1	2	-	-	-	-	-	-	-	-	-	-	-	1	1	14 - 12	أمي
	15 - 19	97	43	54	121	-	-	-	-	-	-	-	-	8	19	35	59	19 - 15		
	20 - 24	1189	576	613	523	2	-	-	2	-	3	29	86	116	116	86	83	24 - 20		
	25 - 29	3691	1774	1917	904	2	2	14	17	69	143	149	187	112	92	52	65	29 - 25		
	30 - 34	7529	3599	3930	1296	5	91	109	169	205	180	176	121	66	50	48	76	34 - 30		
	35 - 39	13018	6308	6710	1662	1	537	215	252	168	140	96	65	52	32	26	78	39 - 35		
	40 - 44	15972	7602	8370	1755	4	899	216	152	111	94	60	40	31	42	23	83	44 - 40		
	45 - 49	16664	8133	8531	1738	6	989	191	146	113	57	44	35	32	28	28	69	49 - 45		
	50 - 54	21236	10168	11068	2159	9	1293	218	165	110	90	73	39	41	35	16	70	54 - 50		
	55 - 59	22922	11044	11878	2333	13	1389	230	211	124	114	63	47	28	28	20	66	59 - 55		
	60 - 64	22021	10472	11549	2376	59	1270	269	234	160	88	79	58	39	26	24	70	64 - 60		
	65+	42224	20264	21960	4894	180	2224	534	518	388	275	214	183	125	84	61	108	+65		
	Not stated	48	20	28	9	2	2	-	2	1	-	-	-	1	-	-	1	غير مبين		
Total		166612	80003	86609	19772	283	8696	1996	1868	1449	1184	983	861	651	552	420	829	المجموع		
Can Read & Write	12 - 14	-	-	-	8	-	-	-	-	-	-	-	-	-	-	-	8	14 - 12	ملم	
	15 - 19	284	135	149	331	-	-	-	-	-	1	5	19	49	104	153	19 - 15			
	20 - 24	2372	1136	1236	1002	4	-	-	-	2	18	47	158	248	231	177	117	24 - 20		
	25 - 29	5271	2563	2708	1262	3	7	15	26	80	185	261	272	174	107	59	73	29 - 25		
	30 - 34	8667	4151	4516	1426	7	105	114	227	246	238	148	125	66	41	41	68	34 - 30		
	35 - 39	11295	5479	5816	1469	1	412	200	212	217	132	85	60	37	31	18	64	39 - 35		
	40 - 44	10271	4992	5279	1149	2	561	149	121	66	58	49	27	31	20	25	40	44 - 40		
	45 - 49	6044	2993	3051	655	1	353	67	62	40	31	24	17	15	12	6	27	49 - 45		
	50 - 54	5231	2515	2716	546	1	296	72	49	34	27	16	14	9	5	4	19	54 - 50		
	55 - 59	2699	1285	1414	289	2	151	30	33	22	18	8	6	6	2	3	8	59 - 55		
	60 - 64	1860	877	983	210	8	103	22	15	24	13	6	5	4	2	2	6	64 - 60		
	65+	2520	1246	1274	271	14	150	30	24	17	10	8	6	1	5	1	5	+65		
	Not stated	14	9	5	4	1	1	-	-	-	-	-	-	-	-	1	1	غير مبين		
Total		56528	27381	29147	8622	44	2139	699	769	748	730	653	695	610	505	441	589	المجموع		

جدول (8تابع): النساء الفلسطينيات (12 سنة فأكثر) اللاتي سبق لهن الزواج حسب الحالة التعليمية وفئات العمر بالسنوات وعدد المواليد الذين سبق إنجابهم أحياء

Table (8 Cont.): Ever Married Palestinian Women (12 Years and Over) by Educational Attainment, Age Groups in Years and Number of Children Ever Born Alive

Educational Attainment	Age	عدد المواليد الذين سبق إنجابهم أحياء			مجموع النساء (12 سنة فأكثر) اللاتي سبق لهن الزواج	عدد النساء حسب عدد المواليد الذين سبق إنجابهم أحياء												العمر	الحالة التعليمية	
		Number of Children Ever Born Alive				Ever Married Women with Indicated Number of Children Ever Born Alive														
		كلا الجنسين Both Sexes	إناث Female	ذكور Male		Total of Ever Married Women (12 Years and Over)	غير مبين Not Stated	+10	9	8	7	6	5	4	3	2	1			0
Elementary	12 - 14	-	-	-	27	-	-	-	-	-	-	-	-	-	-	-	-	27	14 - 12	ابتدائي
	15 - 19	1318	621	697	1569	5	-	-	-	-	-	1	5	55	332	464	707	19 - 15		
	20 - 24	8075	4017	4058	3255	8	-	1	1	8	44	168	540	892	798	466	329	24 - 20		
	25 - 29	13055	6307	6748	3217	3	8	15	60	169	414	668	803	492	251	161	173	29 - 25		
	30 - 34	13876	6757	7119	2387	1	114	151	252	421	480	386	258	105	61	61	97	34 - 30		
	35 - 39	14991	7271	7720	2024	3	456	255	352	308	231	144	85	48	36	38	68	39 - 35		
	40 - 44	10923	5310	5613	1270	2	528	156	181	125	96	52	37	26	20	16	31	44 - 40		
	45 - 49	5481	2626	2855	620	-	274	87	81	50	40	21	17	7	13	12	18	49 - 45		
	50 - 54	3945	1917	2028	436	1	198	61	62	39	25	14	8	4	5	3	16	54 - 50		
	55 - 59	1248	592	656	142	-	58	21	24	8	12	4	3	3	3	1	5	59 - 55		
	60 - 64	758	336	422	99	8	36	9	14	12	9	1	2	1	2	1	4	64 - 60		
	65+	740	359	381	89	4	37	9	10	9	6	3	5	2	2	2	-	+65		
Not stated		3	-	3	1	-	-	-	-	-	-	-	-	1	-	-	-	غير مبين		
Total		74413	36113	38300	15136	35	1709	765	1037	1149	1357	1462	1763	1636	1523	1225	1475	المجموع		
Preparatory	12 - 14	-	-	-	1	-	-	-	-	-	-	-	-	-	-	-	-	1	14 - 12	إعدادي
	15 - 19	1455	709	746	2505	12	-	-	-	-	-	-	3	27	282	798	1383	19 - 15		
	20 - 24	9431	4435	4996	4602	9	-	-	-	3	13	108	446	1085	1444	865	629	24 - 20		
	25 - 29	13896	6783	7113	3713	2	1	3	28	118	302	676	1113	748	364	193	165	29 - 25		
	30 - 34	13251	6353	6898	2532	5	47	72	195	353	477	552	423	183	76	67	82	34 - 30		
	35 - 39	8160	4035	4125	1201	1	165	121	196	212	193	127	60	47	19	20	40	39 - 35		
	40 - 44	5427	2665	2762	702	2	190	92	112	88	84	43	29	17	9	13	23	44 - 40		
	45 - 49	2389	1123	1266	318	1	92	33	42	47	35	15	15	6	6	11	15	49 - 45		
	50 - 54	1022	485	537	134	-	37	13	20	21	12	10	8	3	2	1	7	54 - 50		
	55 - 59	492	249	243	64	1	22	6	5	12	3	6	1	3	2	1	2	59 - 55		
	60 - 64	91	54	37	13	1	1	2	3	2	1	2	-	1	-	-	-	64 - 60		
	65+	71	36	35	8	-	4	-	1	-	1	1	1	-	-	-	-	+65		
Not stated		3	1	2	3	-	-	-	-	-	-	-	-	1	-	-	2	غير مبين		
Total		55688	26928	28760	15796	34	559	342	602	856	1121	1540	2099	2121	2204	1969	2349	المجموع		

جدول (8تابع): النساء الفلسطينيات (12 سنة فأكثر) اللاتي سبق لهن الزواج حسب الحالة التعليمية وفئات العمر بالسنوات وعدد المواليد الذين سبق إنجابهم أحياء

Table (8 Cont.): Ever Married Palestinian Women (12 Years and Over) by Educational Attainment, Age Groups in Years and Number of Children Ever Born Alive

Educational Attainment	Age	عدد المواليد الذين سبق إنجابهم أحياء			مجموع النساء (12 سنة فأكثر) اللاتي سبق لهن الزواج	عدد النساء حسب عدد المواليد الذين سبق إنجابهم أحياء												العمر	الحالة التعليمية
		Number of Children Ever Born Alive				Ever Married Women with Indicated Number of Children Ever Born Alive													
		كلا الجنسين Both Sexes	إناث Female	ذكور Male		غير مبين Not Stated	+10	9	8	7	6	5	4	3	2	1	0		
Secondary	12 - 14	-	-	-	-	-	-	-	-	-	-	-	-	-	-	-	-	14 - 12	ثانوي
	15 - 19	110	55	55	439	3	-	-	-	-	-	-	-	-	4	102	330	19 - 15	
	20 - 24	2223	1079	1144	1646	5	-	-	-	-	-	3	43	191	500	463	441	24 - 20	
	25 - 29	5285	2616	2669	1680	5	-	1	6	17	43	180	422	539	267	112	88	29 - 25	
	30 - 34	4563	2180	2383	1004	3	2	8	37	77	155	262	228	127	41	21	43	34 - 30	
	35 - 39	2929	1430	1499	510	-	24	18	59	78	107	91	66	30	18	8	11	39 - 35	
	40 - 44	1922	973	949	301	-	43	27	29	51	55	33	18	12	5	13	15	44 - 40	
	45 - 49	1053	524	529	163	2	23	15	26	17	31	15	12	6	3	6	7	49 - 45	
	50 - 54	361	184	177	66	1	5	4	6	9	13	8	5	4	3	3	5	54 - 50	
	55 - 59	143	71	72	22	-	5	2	1	3	2	4	-	2	-	1	2	59 - 55	
	60 - 64	41	21	20	5	-	2	-	-	1	-	1	1	-	-	-	-	64 - 60	
	65+	41	22	19	5	-	2	-	1	-	1	1	-	-	-	-	-	+65	
	Not stated	2	2	-	1	-	-	-	-	-	-	-	-	-	1	-	-	غير مبين	
Total	18673	9157	9516	5842	19	106	75	165	253	407	598	795	911	842	729	942	المجموع		
Associate Diploma	12 - 14	-	-	-	-	-	-	-	-	-	-	-	-	-	-	-	-	14 - 12	دبلوم متوسط
	15 - 19	2	2	-	4	-	-	-	-	-	-	-	-	-	-	2	2	19 - 15	
	20 - 24	462	224	238	504	2	-	-	-	-	-	-	-	17	112	187	186	24 - 20	
	25 - 29	1692	812	880	799	1	-	-	-	1	2	15	96	178	273	134	99	29 - 25	
	30 - 34	2135	994	1141	599	1	-	2	1	12	47	109	157	141	58	31	40	34 - 30	
	35 - 39	1983	973	1010	395	1	8	7	22	45	75	94	75	27	17	12	12	39 - 35	
	40 - 44	1104	557	547	186	1	13	10	20	33	34	29	19	14	6	4	3	44 - 40	
	45 - 49	764	397	367	132	-	9	18	16	12	25	20	5	6	2	4	15	49 - 45	
	50 - 54	366	171	195	72	-	2	3	5	12	12	11	12	3	1	7	4	54 - 50	
	55 - 59	71	28	43	15	-	1	1	-	1	-	4	3	3	1	1	-	59 - 55	
	60 - 64	3	1	2	2	-	-	-	-	-	-	-	-	-	1	1	-	64 - 60	
	65+	3	-	3	1	-	-	-	-	-	-	-	-	1	-	-	-	+65	
	Not stated	2	1	1	1	-	-	-	-	-	-	-	-	-	1	-	-	غير مبين	
Total	8587	4160	4427	2710	6	33	41	64	116	195	282	367	390	472	383	361	المجموع		

جدول (8 تابع): النساء الفلسطينيات (12 سنة فأكثر) اللاتي سبق لهن الزواج حسب الحالة التعليمية وفئات العمر بالسنوات وعدد المواليد الذين سبق إنجابهم أحياء

Table (8 Cont.): Ever Married Palestinian Women (12 Years and Over) by Educational Attainment, Age Groups in Years and Number of Children Ever Born Alive

Educational Attainment	Age	عدد المواليد الذين سبق إنجابهم أحياء			مجموع النساء (12 سنة فأكثر) اللاتي سبق لهن الزواج	عدد النساء حسب عدد المواليد الذين سبق إنجابهم أحياء												العمر	الحالة التعليمية
		Number of Children Ever Born Alive				Ever Married Women with Indicated Number of Children Ever Born Alive													
		كلا الجنسين Both Sexes	إناث Female	ذكور Male		Total of Ever Married Women (12 Years and Over)	غير مبين Not Stated	+10	9	8	7	6	5	4	3	2	1		
Bachelor	12 - 14	-	-	-	-	-	-	-	-	-	-	-	-	-	-	-	-	14 - 12	بكالوريوس
	15 - 19	-	-	-	-	-	-	-	-	-	-	-	-	-	-	-	-	19 - 15	
	20 - 24	109	44	65	156	-	-	-	-	-	-	-	-	3	21	58	74	24 - 20	
	25 - 29	552	275	277	334	2	-	-	-	-	1	1	22	54	94	103	57	29 - 25	
	30 - 34	1297	615	682	399	1	-	-	4	2	23	46	95	122	55	27	24	34 - 30	
	35 - 39	1069	544	525	256	2	1	3	7	13	33	47	68	50	11	7	14	39 - 35	
	40 - 44	350	168	182	69	-	4	1	5	5	13	17	8	8	3	1	4	44 - 40	
	45 - 49	277	138	139	53	-	-	5	6	6	12	8	5	1	3	1	6	49 - 45	
	50 - 54	37	22	15	11	-	-	-	-	1	1	2	3	-	1	-	3	54 - 50	
	55 - 59	40	21	19	8	-	-	1	-	1	1	-	3	2	-	-	-	59 - 55	
	60 - 64	3	-	3	1	-	-	-	-	-	-	-	-	1	-	-	-	64 - 60	
	65+	-	-	-	1	-	-	-	-	-	-	-	-	-	-	-	1	+65	
Not stated	-	-	-	-	-	-	-	-	-	-	-	-	-	-	-	-	غير مبين		
Total	3734	1827	1907	1288	5	5	10	22	28	84	121	204	241	188	197	183	المجموع		
More Than Bachelor	12 - 14	-	-	-	-	-	-	-	-	-	-	-	-	-	-	-	-	14 - 12	أعلى من بكالوريوس
	15 - 19	-	-	-	-	-	-	-	-	-	-	-	-	-	-	-	-	19 - 15	
	20 - 24	1	1	-	1	-	-	-	-	-	-	-	-	-	-	1	-	24 - 20	
	25 - 29	4	1	3	3	-	-	-	-	-	-	-	1	-	1	1	-	29 - 25	
	30 - 34	33	16	17	13	-	-	-	-	-	-	-	3	4	4	1	1	34 - 30	
	35 - 39	33	15	18	10	-	-	-	-	-	-	1	3	5	-	1	-	39 - 35	
	40 - 44	12	5	7	5	-	-	-	-	-	-	1	-	-	3	1	-	44 - 40	
	45 - 49	10	4	6	1	-	1	-	-	-	-	-	-	-	-	-	-	49 - 45	
	50 - 54	-	-	-	-	-	-	-	-	-	-	-	-	-	-	-	-	54 - 50	
	55 - 59	-	-	-	-	-	-	-	-	-	-	-	-	-	-	-	-	59 - 55	
	60 - 64	-	-	-	-	-	-	-	-	-	-	-	-	-	-	-	-	64 - 60	
	65+	-	-	-	-	-	-	-	-	-	-	-	-	-	-	-	-	+65	
Not stated	-	-	-	-	-	-	-	-	-	-	-	-	-	-	-	-	غير مبين		
Total	93	42	51	33	-	1	-	-	-	-	2	6	10	7	5	2	المجموع		

جدول (8 تابع): النساء الفلسطينيات (12 سنة فأكثر) اللاتي سبق لهن الزواج حسب الحالة التعليمية وفئات العمر بالسنوات وعدد المواليد الذين سبق إنجابهم أحياء

Table (8 Cont.): Ever Married Palestinian Women (12 Years and Over) by Educational Attainment, Age Groups in Years and Number of Children Ever Born Alive

Educational Attainment	Age	عدد المواليد الذين سبق إنجابهم أحياء			مجموع النساء (12 سنة فأكثر) اللاتي سبق لهن الزواج	عدد النساء حسب عدد المواليد الذين سبق إنجابهم أحياء												العمر	الحالة التعليمية
		Number of Children Ever Born Alive				Ever Married Women with Indicated Number of Children Ever Born Alive													
		كلا الجنسين Both Sexes	إناث Female	ذكور Male		Total of Ever Married Women (12 Years and Over)	غير مبيّن Not Stated	+10	9	8	7	6	5	4	3	2	1		
Not Stated	12 - 14	-	-	-	-	-	-	-	-	-	-	-	-	-	-	-	-	14 - 12	غير مبيّن
	15 - 19	9	3	6	14	-	-	-	-	-	-	-	-	3	3	8	19 - 15		
	20 - 24	53	34	19	20	-	-	-	-	-	3	3	7	1	3	3	24 - 20		
	25 - 29	158	76	82	42	2	-	2	2	2	4	7	6	5	5	2	5	29 - 25	
	30 - 34	366	179	187	63	6	10	6	7	5	7	9	3	3	2	2	3	34 - 30	
	35 - 39	582	294	288	81	3	25	11	13	5	4	5	2	2	2	-	9	39 - 35	
	40 - 44	749	363	386	80	1	46	10	4	4	3	2	1	3	3	-	3	44 - 40	
	45 - 49	942	461	481	96	2	57	13	8	6	2	1	2	-	-	1	4	49 - 45	
	50 - 54	872	420	452	92	-	51	8	7	7	4	5	2	2	1	3	2	54 - 50	
	55 - 59	916	424	492	97	2	58	9	4	4	7	3	2	-	2	2	4	59 - 55	
	60 - 64	1123	546	577	126	4	61	16	13	11	5	4	3	3	2	1	3	64 - 60	
	65+	2570	1209	1361	310	20	129	40	32	21	25	11	9	11	7	-	5	+65	
	Not stated	38	19	19	13	6	2	-	-	1	-	-	1	1	-	2	-	غير مبيّن	
	Total	8378	4028	4350	1034	46	439	115	90	66	61	50	34	37	28	19	49	المجموع	
Total	12 - 14	1	-	1	38	-	-	-	-	-	-	-	-	-	-	1	37	14 - 12	المجموع
	15 - 19	3275	1568	1707	4983	20	-	-	-	-	2	13	109	689	1508	2642	19 - 15		
	20 - 24	23915	11546	12369	11709	30	-	1	3	13	78	358	1276	2559	3223	2306	1862	24 - 20	
	25 - 29	43604	21207	22397	11954	20	18	50	139	456	1094	1957	2921	2303	1453	817	726	29 - 25	
	30 - 34	51717	24844	26873	9719	29	369	462	892	1321	1607	1688	1413	817	388	299	434	34 - 30	
	35 - 39	54060	26349	27711	7608	12	1628	830	1113	1046	915	690	484	298	166	130	296	39 - 35	
	40 - 44	46730	22635	24095	5517	12	2284	661	624	483	437	286	179	142	111	96	202	44 - 40	
	45 - 49	33624	16399	17225	3776	12	1798	429	387	291	233	148	108	73	67	69	161	49 - 45	
	50 - 54	33070	15882	17188	3516	12	1882	379	314	233	184	139	91	66	53	37	126	54 - 50	
	55 - 59	28531	13714	14817	2970	18	1684	300	278	175	157	92	65	47	38	29	87	59 - 55	
	60 - 64	25900	12307	13593	2832	80	1473	318	279	210	116	93	69	49	33	29	83	64 - 60	
	65+	48169	23136	25033	5579	218	2546	613	586	435	318	238	204	140	98	64	119	+65	
	Not stated	110	52	58	32	9	5	-	2	2	-	-	1	4	2	3	4	غير مبيّن	
	Total	392706	189639	203067	70233	472	13687	4043	4617	4665	5139	5691	6824	6607	6321	5388	6779	المجموع	

جدول 9: النساء الفلسطينيات (12 سنة فأكثر) اللاتي سبق لهن الزواج حسب الحالة التعليمية وفئات العمر بالسنوات وعدد المواليد الباقين على قيد الحياة

Table 9: Ever Married Palestinian Women (12 Years and Over) by Educational Attainment, Age Groups in Years and Number of Children Still Alive

Educational Attainment	Age	عدد المواليد الباقين على قيد الحياة			مجموع النساء (12 سنة فأكثر) اللاتي سبق لهن الزواج	عدد النساء حسب عدد المواليد الباقين على قيد الحياة												العمر	الحالة التعليمية	
		Number of Children Still Alive				Ever Married Women with Indicated Number of Children Still Alive														
		كلا الجنسين	إناث	ذكور		Total of Ever Married Women (12 Years and Over)	غير مبين	+10	9	8	7	6	5	4	3	2	1			0
Both Sexes	Female	Male		Not Stated																
Illiterate	12 - 14	1	-	1	2	-	-	-	-	-	-	-	-	-	-	-	1	1	14 - 12	أمي
	15 - 19	93	41	52	121	-	-	-	-	-	-	-	-	7	17	38	59	19 - 15		
	20 - 24	1125	545	580	523	2	-	-	-	-	4	20	79	119	114	100	85	24 - 20		
	25 - 29	3509	1687	1822	904	2	-	10	15	53	120	144	212	129	100	53	66	29 - 25		
	30 - 34	6997	3333	3664	1296	5	39	79	155	206	209	189	141	88	56	53	76	34 - 30		
	35 - 39	11890	5751	6139	1662	1	358	217	265	239	173	115	84	60	41	31	78	39 - 35		
	40 - 44	14306	6713	7593	1755	4	665	259	213	162	123	77	55	38	45	31	83	44 - 40		
	45 - 49	14749	7119	7630	1738	6	738	243	188	177	111	48	50	36	38	30	73	49 - 45		
	50 - 54	18251	8580	9671	2159	9	903	305	260	194	132	101	57	55	43	27	73	54 - 50		
	55 - 59	18995	8973	10022	2333	13	844	323	326	240	187	133	75	54	38	31	69	59 - 55		
	60 - 64	17547	8169	9378	2376	59	613	328	340	320	210	160	120	73	45	32	76	64 - 60		
	65+	30532	14438	16094	4894	180	652	519	611	665	614	514	399	303	194	114	129	+65		
Not stated	45	18	27	9	2	2	-	-	3	-	-	-	1	-	-	1	غير مبين			
Total	138040	65367	72673	19772	283	4814	2283	2373	2259	1883	1501	1272	963	731	541	869	المجموع			
Can Read & Write	12 - 14	-	-	-	8	-	-	-	-	-	-	-	-	-	-	-	8	14 - 12	ملم	
	15 - 19	273	129	144	331	-	-	-	-	-	-	-	5	16	51	103	156	19 - 15		
	20 - 24	2268	1083	1185	1002	4	-	-	-	1	10	35	149	249	252	179	123	24 - 20		
	25 - 29	4987	2424	2563	1262	3	4	5	22	61	153	262	298	186	127	67	74	29 - 25		
	30 - 34	8130	3885	4245	1426	7	54	96	188	246	270	182	141	83	48	38	73	34 - 30		
	35 - 39	10385	5008	5377	1469	1	272	200	238	234	165	113	74	52	35	21	64	39 - 35		
	40 - 44	9331	4520	4811	1149	2	408	183	161	109	65	60	35	34	24	28	40	44 - 40		
	45 - 49	5443	2657	2786	655	1	270	86	76	51	47	34	23	19	15	5	28	49 - 45		
	50 - 54	4542	2152	2390	546	1	209	79	74	62	37	22	17	14	8	4	19	54 - 50		
	55 - 59	2349	1103	1246	289	2	98	40	45	32	24	18	9	7	3	3	8	59 - 55		
	60 - 64	1577	733	844	210	8	59	29	27	32	15	12	8	6	4	3	7	64 - 60		
	65+	1929	931	998	271	14	61	45	35	26	34	23	11	5	7	3	7	+65		
Not stated	13	9	4	4	1	1	-	-	-	-	-	-	-	-	1	1	غير مبين			
Total	51227	24634	26593	8622	44	1436	763	866	854	820	761	770	671	574	455	608	المجموع			

جدول (9 تابع): النساء الفلسطينيات (12 سنة فأكثر) اللاتي سبق لهن الزواج حسب الحالة التعليمية وفئات العمر بالسنوات وعدد المواليد الباقين على قيد الحياة

Table (9 Cont.): Ever Married Palestinian Women (12 Years and Over) by Educational Attainment, Age Groups in Years and Number of Children Still Alive

Educational Attainment	Age	عدد المواليد الباقين على قيد الحياة			مجموع النساء (12 سنة فأكثر) اللاتي سبق لهن الزواج	عدد النساء حسب عدد المواليد الباقين على قيد الحياة												العمر	الحالة التعليمية	
		Number of Children Still Alive				Ever Married Women with Indicated Number of Children Still Alive														
		كلا الجنسين Both Sexes	إناث Female	ذكور Male		Total of Ever Married Women (12 Years and Over)	غير مبين Not Stated	+10	9	8	7	6	5	4	3	2	1			0
Elementary	12 - 14	-	-	-	27	-	-	-	-	-	-	-	-	-	-	-	-	27	14 - 12	ابتدائي
	15 - 19	1277	602	675	1569	5	-	-	-	-	-	-	3	51	323	466	721	19 - 15		
	20 - 24	7792	3890	3902	3255	8	-	-	-	6	29	138	502	906	837	486	343	24 - 20		
	25 - 29	12490	6065	6425	3217	3	3	6	31	133	350	681	838	550	276	168	178	29 - 25		
	30 - 34	13179	6417	6762	2387	1	58	110	221	411	517	418	286	132	71	64	98	34 - 30		
	35 - 39	14075	6848	7227	2024	3	308	252	350	357	270	171	108	53	43	39	70	39 - 35		
	40 - 44	10074	4868	5206	1270	2	388	198	189	150	123	63	49	32	24	20	32	44 - 40		
	45 - 49	4989	2383	2606	620	-	198	108	85	67	54	31	23	10	11	15	18	49 - 45		
	50 - 54	3509	1691	1818	436	1	135	59	91	47	37	21	10	9	6	4	16	54 - 50		
	55 - 59	1117	529	588	142	-	42	19	26	13	19	6	2	4	5	1	5	59 - 55		
	60 - 64	643	280	363	99	8	20	9	15	15	11	9	2	2	3	1	4	64 - 60		
65+	627	297	330	89	4	27	9	9	8	8	6	5	8	2	3	-	+65			
Not stated	3	-	3	1	-	-	-	-	-	-	-	-	1	-	-	-	-	غير مبين		
Total		69775	33870	35905	15136	35	1179	770	1017	1207	1418	1544	1828	1758	1601	1267	1512	المجموع		
Preparatory	12 - 14	-	-	-	1	-	-	-	-	-	-	-	-	-	-	-	-	1	14 - 12	إعدادي
	15 - 19	1402	689	713	2505	12	-	-	-	-	-	-	1	17	272	803	1400	19 - 15		
	20 - 24	9109	4281	4828	4602	9	-	-	-	-	5	66	408	1084	1479	907	644	24 - 20		
	25 - 29	13338	6498	6840	3713	2	-	1	18	67	247	638	1141	829	395	203	172	29 - 25		
	30 - 34	12728	6128	6600	2532	5	24	51	154	321	485	583	467	201	89	69	83	34 - 30		
	35 - 39	7723	3808	3915	1201	1	108	103	187	221	230	145	69	53	21	20	43	39 - 35		
	40 - 44	5095	2492	2603	702	2	139	93	115	107	91	51	36	20	10	12	26	44 - 40		
	45 - 49	2190	1026	1164	318	1	59	31	43	57	45	26	13	10	5	13	15	49 - 45		
	50 - 54	947	449	498	134	-	26	16	18	24	13	12	10	5	2	1	7	54 - 50		
	55 - 59	447	223	224	64	1	12	10	6	11	6	9	1	3	2	1	2	59 - 55		
	60 - 64	75	46	29	13	1	-	2	2	2	1	2	2	1	-	-	-	64 - 60		
65+	52	25	27	8	-	1	1	1	-	1	3	1	-	-	-	-	+65			
Not stated	3	1	2	3	-	-	-	-	-	-	-	-	1	-	-	-	2	غير مبين		
Total		53109	25666	27443	15796	34	369	308	544	810	1124	1535	2149	2224	2275	2029	2395	المجموع		

جدول (9 تابع): النساء الفلسطينيات (12 سنة فأكثر) اللاتي سبق لهن الزواج حسب الحالة التعليمية وفئات العمر بالسنوات وعدد المواليد الباقين على قيد الحياة

Table (9 Cont.): Ever Married Palestinian Women (12 Years and Over) by Educational Attainment, Age Groups in Years and Number of Children Still Alive

Educational Attainment	Age	عدد المواليد الباقين على قيد الحياة			مجموع النساء (12 سنة فأكثر) اللاتي سبق لهن الزواج	عدد النساء حسب عدد المواليد الباقين على قيد الحياة												العمر	الحالة التعليمية
		Number of Children Still Alive				Ever Married Women with Indicated Number of Children Still Alive													
		كلا الجنسين Both Sexes	إناث Female	ذكور Male		Total of Ever Married Women (12 Years and Over)	غير مبين Not Stated	+10	9	8	7	6	5	4	3	2	1		
Secondary	12 - 14	-	-	-	-	-	-	-	-	-	-	-	-	-	-	-	-	14 - 12	ثانوي
	15 - 19	109	54	55	439	3	-	-	-	-	-	-	-	3	103	330	19 - 15		
	20 - 24	2174	1057	1117	1646	5	-	-	-	-	2	36	176	509	474	444	24 - 20		
	25 - 29	5147	2550	2597	1680	5	-	-	2	11	37	163	420	549	286	118	89	29 - 25	
	30 - 34	4415	2116	2299	1004	3	1	6	34	56	137	276	237	141	45	24	44	34 - 30	
	35 - 39	2837	1380	1457	510	-	15	15	53	80	100	108	69	33	17	9	11	39 - 35	
	40 - 44	1825	933	892	301	-	30	27	37	49	44	35	30	13	5	14	17	44 - 40	
	45 - 49	1000	495	505	163	2	18	11	27	18	28	23	11	9	2	6	8	49 - 45	
	50 - 54	334	173	161	66	1	2	4	5	8	14	10	7	3	3	4	5	54 - 50	
	55 - 59	137	69	68	22	-	3	3	2	3	2	4	-	2	-	1	2	59 - 55	
	60 - 64	36	19	17	5	-	2	-	-	-	1	1	1	-	-	-	-	64 - 60	
	65+	35	20	15	5	-	1	-	1	1	-	2	-	-	-	-	-	+65	
	Not stated	2	2	-	1	-	-	-	-	-	-	-	-	-	1	-	-	غير مبين	
Total		18051	8868	9183	5842	19	72	66	161	226	363	624	811	926	871	753	950	المجموع	
Associate Diploma	12 - 14	-	-	-	-	-	-	-	-	-	-	-	-	-	-	-	-	14 - 12	دبلوم متوسط
	15 - 19	2	2	-	4	-	-	-	-	-	-	-	-	-	-	2	2	19 - 15	
	20 - 24	454	219	235	504	2	-	-	-	-	-	-	13	113	189	187	24 - 20		
	25 - 29	1632	788	844	799	1	-	-	-	-	1	12	81	179	281	143	101	29 - 25	
	30 - 34	2066	959	1107	599	1	-	2	-	8	37	104	161	147	67	31	41	34 - 30	
	35 - 39	1912	932	980	395	1	7	4	16	43	68	98	84	32	16	14	12	39 - 35	
	40 - 44	1067	543	524	186	1	8	12	18	32	34	32	21	15	6	4	3	44 - 40	
	45 - 49	735	387	348	132	-	6	16	13	17	26	19	8	4	4	4	15	49 - 45	
	50 - 54	354	164	190	72	-	2	2	6	9	13	9	16	2	2	7	4	54 - 50	
	55 - 59	68	28	40	15	-	1	-	-	2	-	4	2	4	1	1	-	59 - 55	
	60 - 64	3	1	2	2	-	-	-	-	-	-	-	-	-	1	1	-	64 - 60	
	65+	2	-	2	1	-	-	-	-	-	-	-	-	-	1	-	-	+65	
	Not stated	2	1	1	1	-	-	-	-	-	-	-	-	-	1	-	-	غير مبين	
Total		8297	4024	4273	2710	6	24	36	53	111	179	278	373	396	493	396	365	المجموع	

جدول (9 تابع): النساء الفلسطينيات (12 سنة فأكثر) اللاتي سبق لهن الزواج حسب الحالة التعليمية وفئات العمر بالسنوات وعدد المواليد الباقين على قيد الحياة

Table (9 Cont.): Ever Married Palestinian Women (12 Years and Over) by Educational Attainment, Age Groups in Years and Number of Children Still Alive

Educational Attainment	Age	عدد المواليد الباقين على قيد الحياة			مجموع النساء (12 سنة فأكثر) اللاتي سبق لهن الزواج	عدد النساء حسب عدد المواليد الباقين على قيد الحياة												العمر	الحالة التعليمية	
		Number of Children Still Alive				Ever Married Women with Indicated Number of Children Still Alive														
		كلا الجنسين Both Sexes	إناث Female	ذكور Male		Total of Ever Married Women (12 Years and Over)	غير مبين Not Stated	+10	9	8	7	6	5	4	3	2	1			0
Bachelor	12 - 14	-	-	-	-	-	-	-	-	-	-	-	-	-	-	-	-	14 - 12	بكالوريوس	
	15 - 19	-	-	-	-	-	-	-	-	-	-	-	-	-	-	-	-	19 - 15		
	20 - 24	108	44	64	156	-	-	-	-	-	-	-	2	22	58	74	24 - 20			
	25 - 29	537	268	269	334	2	-	-	-	-	-	16	61	93	104	58	29 - 25			
	30 - 34	1277	604	673	399	1	-	2	3	21	45	97	119	58	28	25	34 - 30			
	35 - 39	1038	527	511	256	2	-	2	7	12	28	48	71	53	11	7	15	39 - 35		
	40 - 44	331	159	172	69	-	2	1	4	5	10	20	11	8	3	1	4	44 - 40		
	45 - 49	269	133	136	53	-	-	3	6	7	12	8	6	-	4	1	6	49 - 45		
	50 - 54	37	22	15	11	-	-	-	-	1	1	2	3	-	1	-	3	54 - 50		
	55 - 59	37	19	18	8	-	-	-	1	1	-	1	2	3	-	-	-	59 - 55		
	60 - 64	3	-	3	1	-	-	-	-	-	-	-	-	1	-	-	-	64 - 60		
	65+	-	-	-	1	-	-	-	-	-	-	-	-	-	-	-	1	+65		
	Not stated	-	-	-	-	-	-	-	-	-	-	-	-	-	-	-	-	-		غير مبين
Total		3637	1776	1861	1288	5	2	6	20	29	72	124	206	247	192	199	186	المجموع		
More Than Bachelor	12 - 14	-	-	-	-	-	-	-	-	-	-	-	-	-	-	-	-	14 - 12	أعلى من بكالوريوس	
	15 - 19	-	-	-	-	-	-	-	-	-	-	-	-	-	-	-	-	19 - 15		
	20 - 24	1	1	-	1	-	-	-	-	-	-	-	-	-	-	1	-	24 - 20		
	25 - 29	4	1	3	3	-	-	-	-	-	-	-	-	1	-	1	1	29 - 25		
	30 - 34	32	15	17	13	-	-	-	-	-	-	3	3	5	1	1	1	34 - 30		
	35 - 39	31	15	16	10	-	-	-	-	-	1	2	5	1	1	-	-	39 - 35		
	40 - 44	12	5	7	5	-	-	-	-	-	1	-	-	3	1	-	-	44 - 40		
	45 - 49	9	3	6	1	-	-	1	-	-	-	-	-	-	-	-	-	49 - 45		
	50 - 54	-	-	-	-	-	-	-	-	-	-	-	-	-	-	-	-	-		54 - 50
	55 - 59	-	-	-	-	-	-	-	-	-	-	-	-	-	-	-	-	-		59 - 55
	60 - 64	-	-	-	-	-	-	-	-	-	-	-	-	-	-	-	-	-		64 - 60
	65+	-	-	-	-	-	-	-	-	-	-	-	-	-	-	-	-	-		+65
	Not stated	-	-	-	-	-	-	-	-	-	-	-	-	-	-	-	-	-		غير مبين
Total		89	40	49	33	-	-	1	-	-	-	2	5	9	9	5	2	المجموع		

جدول (9 تابع): النساء الفلسطينيات (12 سنة فأكثر) اللاتي سبق لهن الزواج حسب الحالة التعليمية وفئات العمر بالسنوات وعدد المواليد الباقين على قيد الحياة

Table (9 Cont.): Ever Married Palestinian Women (12 Years and Over) by Educational Attainment, Age Groups in Years and Number of Children Still Alive

Educational Attainment	Age	عدد المواليد الباقين على قيد الحياة			مجموع النساء (12 سنة فأكثر) اللاتي سبق لهن الزواج	عدد النساء حسب عدد المواليد الباقين على قيد الحياة												العمر	الحالة التعليمية
		Number of Children Still Alive				Ever Married Women with Indicated Number of Children Still Alive													
		كلا الجنسين Both Sexes	إناث Female	ذكور Male		Total of Ever Married Women (12 Years and Over)	غير مبين Not Stated	+10	9	8	7	6	5	4	3	2	1		
Not Stated	12 - 14	-	-	-	-	-	-	-	-	-	-	-	-	-	-	-	-	14 - 12	غير مبين
	15 - 19	9	3	6	14	-	-	-	-	-	-	-	-	3	3	8	19 - 15		
	20 - 24	52	34	18	20	-	-	-	-	-	3	2	8	1	3	3	24 - 20		
	25 - 29	148	73	75	42	2	-	1	2	2	4	5	7	7	4	3	5	29 - 25	
	30 - 34	349	172	177	63	6	7	5	7	8	8	8	4	3	2	2	3	34 - 30	
	35 - 39	551	283	268	81	3	19	15	12	7	5	4	2	1	4	-	9	39 - 35	
	40 - 44	683	323	360	80	1	33	16	6	8	3	2	1	4	3	-	3	44 - 40	
	45 - 49	837	402	435	96	2	42	16	13	6	7	2	2	1	-	1	4	49 - 45	
	50 - 54	765	361	404	92	-	38	8	12	10	5	7	2	4	1	3	2	54 - 50	
	55 - 59	767	341	426	97	2	37	14	7	10	10	4	2	2	3	1	5	59 - 55	
	60 - 64	918	442	476	126	4	35	18	11	16	12	13	4	4	4	2	3	64 - 60	
	65+	1971	895	1076	310	20	50	25	37	52	39	30	20	17	12	2	6	+65	
Not stated	35	18	17	13	6	1	-	1	1	-	-	1	1	-	2	-	غير مبين		
Total	7085	3347	3738	1034	46	262	118	108	120	93	78	47	52	37	22	51	المجموع		
Total	12 - 14	1	-	1	38	-	-	-	-	-	-	-	-	-	1	37	14 - 12	المجموع	
	15 - 19	3165	1520	1645	4983	20	-	-	-	-	-	9	91	669	1518	2676	19 - 15		
	20 - 24	23083	11154	11929	11709	30	-	-	7	48	264	1176	2557	3327	2397	1903	24 - 20		
	25 - 29	41792	20354	21438	11954	20	7	23	90	327	912	1905	3013	2491	1562	860	744		29 - 25
	30 - 34	49173	23629	25544	9719	29	183	349	761	1259	1684	1805	1537	917	441	310	444		34 - 30
	35 - 39	50442	24552	25890	7608	12	1087	808	1128	1193	1039	803	563	342	189	142	302		39 - 35
	40 - 44	42724	20556	22168	5517	12	1673	789	743	622	493	341	238	164	123	111	208		44 - 40
	45 - 49	30221	14605	15616	3776	12	1331	515	451	400	330	191	136	89	79	75	167		49 - 45
	50 - 54	28739	13592	15147	3516	12	1315	473	466	355	252	184	122	92	66	50	129		54 - 50
	55 - 59	23917	11285	12632	2970	18	1037	409	413	312	248	179	93	79	52	39	91		59 - 55
	60 - 64	20802	9690	11112	2832	80	729	386	395	385	250	197	137	87	57	39	90		64 - 60
	65+	35148	16606	18542	5579	218	792	599	694	752	696	578	436	333	216	122	143		+65
Not stated	103	49	54	32	9	4	-	1	4	-	-	1	4	2	3	4	غير مبين		
Total	349310	167592	181718	70233	472	8158	4351	5142	5616	5952	6447	7461	7246	6783	5667	6938	المجموع		

جدول 10: النساء الفلسطينيات (12 سنة فأكثر) اللاتي سبق لهن الزواج حسب مدة الحياة الزوجية بالسنوات والمهنة الرئيسية وعدد المواليد الذين سبق إنجابهم أحياء

Table 10: Ever Married Palestinian Women (12 Years and Over) by Duration of Marriage in Years, Main Occupation and Number of Children Ever Born Alive

Duration of Marriage	Main Occupation	عدد المواليد الذين سبق إنجابهم أحياء			مجموع النساء (12 سنة فأكثر) اللاتي سبق لهن الزواج	عدد النساء حسب عدد المواليد الذين سبق إنجابهم أحياء											المهنة الرئيسية	مدة الحياة الزوجية	
		Number of Children Ever Born Alive				Women With Indicated Number of Children Ever Born Alive													
		كلا الجنسين Both Sexes	إناث Female	ذكور Male		Total of Ever Married Women (12 Years and Over)	غير مبين Not Stated	+ 10	9	8	7	6	5	4	3	2			1
0 - 4	Legislators and Managers	24	16	8	16	-	-	-	-	-	-	-	1	1	6	5	3	المشروعون وموظفو الإدارة العليا	4 - 0
	Professionals	269	121	148	278	1	-	-	-	-	-	-	1	7	66	112	91	المتخصصون	
	Technicians and Associate Professionals	322	162	160	364	-	-	-	-	-	-	-	-	12	89	108	155	الفنيون والمتخصصون المساعدون	
	Clerks	81	36	45	101	-	-	-	-	-	-	-	-	-	19	43	39	الكتيبة	
	Services and Sales Workers	36	14	22	40	-	-	-	-	-	-	-	-	1	11	11	17	العاملون في الخدمات والبياعة في المحلات التجارية والأسواق	
	Skilled Agricultural and Fishery Workers	4	3	1	2	-	-	-	-	-	-	-	-	1	-	1	-	العمال المهرة في الزراعة وصيد الأسماك	
	Crafts and Related Workers	17	8	9	23	-	-	-	-	-	-	-	-	-	4	9	10	العاملون في الحرف وما إليها من المهن	
	Plant, Machine Operators and Assemblers	3	2	1	5	-	-	-	-	-	-	-	-	-	-	3	2	مشغلو الآلات ومجموعها	
	Elementary Occupations	20	8	12	22	1	-	-	-	-	-	-	-	1	3	11	6	المهن الأولية	
	Not Stated	9	5	4	10	-	-	-	-	-	-	-	-	1	1	4	4	غير مبين	
Total	785	375	410	861	2	-	-	-	-	-	-	2	24	199	307	327	المجموع		
Without Occupation	13404	6461	6943	13133	25	-	-	-	-	-	12	76	777	3322	4065	4856	بلا مهن		
Grand Total	14189	6836	7353	13994	27	-	-	-	-	-	12	78	801	3521	4372	5183	المجموع الكلي		
5 - 9	Legislators and Managers	53	21	32	20	-	-	-	-	1	1	2	8	4	2	2	2	المشروعون وموظفو الإدارة العليا	9 - 5
	Professionals	841	403	438	287	1	-	-	1	5	20	71	102	51	12	24	24	المتخصصون	
	Technicians and Associate Professionals	1116	565	551	368	3	-	-	1	1	6	23	101	127	74	17	15	الفنيون والمتخصصون المساعدون	
	Clerks	211	104	107	75	-	-	-	-	-	6	15	27	18	4	5	5	الكتيبة	
	Services and Sales Workers	103	45	58	36	-	-	-	-	1	1	11	13	3	3	4	4	العاملون في الخدمات والبياعة في المحلات التجارية والأسواق	
	Skilled Agricultural and Fishery Workers	55	25	30	17	-	-	-	-	-	3	5	4	4	-	1	1	العمال المهرة في الزراعة وصيد الأسماك	
	Crafts and Related Workers	39	18	21	21	-	-	-	-	-	-	2	6	5	3	5	5	العاملون في الحرف وما إليها من المهن	
	Plant, Machine Operators and Assemblers	4	1	3	3	-	-	-	-	-	-	-	1	-	1	1	1	مشغلو الآلات ومجموعها	
	Elementary Occupations	92	42	50	27	1	-	-	1	1	3	8	8	4	-	1	1	المهن الأولية	
	Not Stated	8	4	4	3	-	-	-	-	-	1	-	1	-	-	1	1	غير مبين	
Total	2522	1228	1294	857	5	-	-	1	3	14	58	215	297	163	42	59	المجموع		
Without Occupation	43442	21076	22366	13237	21	2	4	21	101	455	1486	3695	4304	2062	534	552	بلا مهن		
Grand Total	45964	22304	23660	14094	26	2	4	22	104	469	1544	3910	4601	2225	576	611	المجموع الكلي		

جدول (10 تابع): النساء الفلسطينيات (12 سنة فأكثر) اللاتي سبق لهن الزواج حسب مدة الحياة الزوجية بالسنوات والمهنة الرئيسية وعدد المواليد الذين سبق إنجابهم أحياء

Table (10 Cont.): Ever Married Palestinian Women (12 Years and Over) by Duration of Marriage in Years, Main Occupation and Number of Children Ever Born Alive

Duration of Marriage	Main Occupation	عدد المواليد الذين سبق إنجابهم أحياء Number of Children Ever Born Alive			مجموع النساء (12 سنة فأكثر) اللاتي سبق لهن الزواج Total of Ever Married Women (12 Years and Over)	عدد النساء حسب عدد المواليد الذين سبق إنجابهم أحياء Women With Indicated Number of Children Ever Born Alive												المهنة الرئيسية	مدة الحياة الزوجية
		كلا الجنسين Both Sexes	إناث Female	ذكور Male		غير مبين Not Stated	+ 10	9	8	7	6	5	4	3	2	1	0		
10 - 14	Legislators and Managers	152	80	72	34	-	-	-	-	2	7	11	4	7	2	-	1	المشروعون وموظفو الإدارة العليا	14 - 10
	Professionals	741	382	359	171	-	-	1	3	6	28	38	56	24	4	4	7	المتخصصون	
	Technicians and Associate Professionals	1304	613	691	289	1	-	1	6	20	49	85	68	34	4	6	15	الفنيون والمتخصصون المساعدون	
	Clerks	90	34	56	25	-	-	-	1	1	2	3	5	7	3	1	2	الكتيبة	
	Services and Sales Workers	203	101	102	45	-	-	1	2	1	6	11	14	7	1	1	1	العاملون في الخدمات والباعة في المحلات التجارية والأسواق	
	Skilled Agricultural and Fishery Workers	115	55	60	19	-	1	1	6	3	2	1	2	-	1	-	2	العمال المهرة في الزراعة وصيد الأسماك	
	Crafts and Related Workers	50	26	24	17	-	-	-	-	1	2	2	3	2	-	3	4	العاملون في الحرف وما إليها من المهن	
	Plant, Machine Operators and Assemblers	8	4	4	2	-	-	-	-	1	-	-	-	-	-	1	-	مشغلو الآلات ومجموعها	
	Elementary Occupations	95	44	51	20	-	-	-	-	4	3	5	4	2	1	-	1	المهن الأولية	
	Not Stated	13	6	7	3	-	-	-	-	-	-	1	2	-	-	-	-	غير مبين	
Total	2771	1345	1426	625	1	1	4	18	39	99	157	158	83	16	16	33	المجموع		
Without Occupation	49465	23897	25568	9493	21	101	204	545	1233	1999	2447	1752	599	201	139	252	بلا مهن		
Grand Total	52236	25242	26994	10118	22	102	208	563	1272	2098	2604	1910	682	217	155	285	المجموع الكلي		
15 - 19	Legislators and Managers	51	26	25	14	-	-	-	1	1	2	3	1	1	1	-	4	المشروعون وموظفو الإدارة العليا	19 - 15
	Professionals	336	160	176	62	-	1	2	5	7	14	15	9	7	1	1	-	المتخصصون	
	Technicians and Associate Professionals	782	373	409	140	-	10	2	12	17	35	22	25	5	3	4	5	الفنيون والمتخصصون المساعدون	
	Clerks	62	27	35	12	-	-	-	3	-	3	-	2	4	-	-	-	الكتيبة	
	Services and Sales Workers	79	47	32	17	-	1	-	1	1	3	5	1	2	-	1	2	العاملون في الخدمات والباعة في المحلات التجارية والأسواق	
	Skilled Agricultural and Fishery Workers	197	101	96	24	-	6	5	6	1	2	2	2	-	-	-	-	العمال المهرة في الزراعة وصيد الأسماك	
	Crafts and Related Workers	109	46	63	17	-	3	1	-	1	3	5	3	-	-	-	1	العاملون في الحرف وما إليها من المهن	
	Plant, Machine Operators and Assemblers	6	2	4	1	-	-	-	-	-	1	-	-	-	-	-	-	مشغلو الآلات ومجموعها	
	Elementary Occupations	142	75	67	24	-	2	-	3	4	5	3	3	3	1	-	-	المهن الأولية	
	Not Stated	20	8	12	3	-	-	-	1	1	-	1	-	-	-	-	-	غير مبين	
Total	1784	865	919	314	-	23	10	32	33	68	56	46	22	6	6	12	المجموع		
Without Occupation	47329	22969	24360	6683	11	927	811	1196	1288	1076	599	317	154	88	66	150	بلا مهن		
Grand Total	49113	23834	25279	6997	11	950	821	1228	1321	1144	655	363	176	94	72	162	المجموع الكلي		

جدول (10 تابع): النساء الفلسطينيات (12 سنة فأكثر) اللاتي سبق لهن الزواج حسب مدة الحياة الزوجية بالسنوات والمهنة الرئيسية وعدد المواليد الذين سبق إنجابهم أحياء

Table (10 Cont.): Ever Married Palestinian Women (12 Years and Over) by Duration of Marriage in Years, Main Occupation and Number of Children Ever Born Alive

Duration of Marriage	Main Occupation	عدد المواليد الذين سبق إنجابهم أحياء Number of Children Ever Born Alive			مجموع النساء (12 سنة فأكثر) اللاتي سبق لهن الزواج Total of Ever Married Women (12 Years and Over)	عدد النساء حسب عدد المواليد الذين سبق إنجابهم أحياء Women With Indicated Number of Children Ever Born Alive											المهنة الرئيسية	مدة الحياة الزوجية	
		كلا الجنسين Both Sexes	إناث Female	ذكور Male		غير مبين Not Stated	+ 10	9	8	7	6	5	4	3	2	1			0
20 - 24	Legislators and Managers	123	69	54	20	-	-	2	3	4	4	2	4	1	-	-	-	المشروعون وموظفو الإدارة العليا	24 - 20
	Professionals	161	82	79	26	-	-	3	6	3	6	2	4	1	-	-	1	المتخصصون	
	Technicians and Associate Professionals	547	285	262	85	-	3	8	17	16	22	7	4	2	2	4	-	الفنيون والمتخصصون المساعدون	
	Clerks	50	20	30	10	-	-	-	1	1	2	4	-	1	-	-	1	الكتيبة	
	Services and Sales Workers	81	35	46	13	-	2	3	1	-	2	-	3	-	1	-	1	العاملون في الخدمات والبياعة في المحلات التجارية والأسواق	
	Skilled Agricultural and Fishery Workers	254	137	117	28	-	14	4	3	1	1	2	2	-	1	-	-	العمال المهرة في الزراعة وصيد الأسماك	
	Crafts and Related Workers	59	25	34	8	-	2	1	-	2	1	1	1	-	-	-	-	العاملون في الحرف وما إليها من المهن	
	Plant, Machine Operators and Assemblers	20	10	10	2	-	2	-	-	-	-	-	-	-	-	-	-	مشغلو الآلات ومجموعها	
	Elementary Occupations	143	64	79	21	-	4	1	3	2	5	1	2	1	-	2	-	المهن الأولية	
	Not Stated	28	17	11	3	-	1	1	1	-	-	-	-	-	-	-	-	غير مبين	
Total	1466	744	722	216	-	28	23	35	29	43	19	20	6	4	6	3	المجموع		
Without Occupation	51357	25090	26267	6018	15	2290	883	930	654	501	270	132	79	64	61	139	بلا مهن		
Grand Total	52823	25834	26989	6234	15	2318	906	965	683	544	289	152	85	68	67	142	المجموع الكلي		
25 - 29	Legislators and Managers	104	48	56	16	-	2	2	-	4	2	4	-	1	-	1	-	المشروعون وموظفو الإدارة العليا	29 - 25
	Professionals	36	19	17	8	-	1	-	-	1	-	2	2	-	-	1	1	المتخصصون	
	Technicians and Associate Professionals	320	150	170	52	-	4	4	2	7	12	12	7	4	-	-	-	الفنيون والمتخصصون المساعدون	
	Clerks	20	10	10	3	-	1	-	-	-	1	-	1	-	-	-	-	الكتيبة	
	Services and Sales Workers	34	19	15	7	-	1	-	1	1	1	-	-	-	1	1	1	العاملون في الخدمات والبياعة في المحلات التجارية والأسواق	
	Skilled Agricultural and Fishery Workers	197	104	93	17	-	14	2	1	-	-	-	-	-	-	-	-	العمال المهرة في الزراعة وصيد الأسماك	
	Crafts and Related Workers	74	42	32	10	-	3	1	-	1	3	-	-	-	1	-	1	العاملون في الحرف وما إليها من المهن	
	Plant, Machine Operators and Assemblers	4	2	2	1	-	-	-	-	-	-	-	1	-	-	-	-	مشغلو الآلات ومجموعها	
	Elementary Occupations	76	31	45	8	-	3	3	-	-	1	1	-	-	-	-	-	المهن الأولية	
	Not Stated	5	2	3	1	-	-	-	-	-	-	1	-	-	-	-	-	غير مبين	
Total	870	427	443	123	-	29	12	4	14	20	20	11	5	2	3	3	المجموع		
Without Occupation	39311	18856	20455	4191	14	2176	515	456	346	228	144	88	48	48	38	90	بلا مهن		
Grand Total	40181	19283	20898	4314	14	2205	527	460	360	248	164	99	53	50	41	93	المجموع الكلي		

جدول (10 تابع): النساء الفلسطينيات (12 سنة فأكثر) اللاتي سبق لهن الزواج حسب مدة الحياة الزوجية بالسنوات والمهنة الرئيسية وعدد المواليد الذين سبق إنجابهم أحياء

Table (10 Cont.): Ever Married Palestinian Women (12 Years and Over) by Duration of Marriage in Years, Main Occupation and Number of Children Ever Born Alive

Duration of Marriage	Main Occupation	عدد المواليد الذين سبق إنجابهم أحياء Number of Children Ever Born Alive			مجموع النساء (12 سنة فأكثر) اللاتي سبق لهن الزواج Total of Ever Married Women (12 Years and Over)	عدد النساء حسب عدد المواليد الذين سبق إنجابهم أحياء Women With Indicated Number of Children Ever Born Alive												المهنة الرئيسية	مدة الحياة الزوجية
		كلا الجنسين Both Sexes	إناث Female	ذكور Male		غير مبين Not Stated	+ 10	9	8	7	6	5	4	3	2	1	0		
		30 +	Legislators and Managers	18		3	15	6	1	-	-	-	-	-	2	1	1		
	Professionals	24	12	12	4	-	-	1	-	1	-	1	-	1	-	-	-	المتخصصون	
	Technicians and Associate Professionals	102	44	58	17	-	-	2	3	2	2	3	4	1	-	-	-	الفنيون والمتخصصون المساعدون	
	Clerks	3	1	2	1	-	-	-	-	-	-	-	-	1	-	-	-	الكتيبة	
	Services and Sales Workers	208	107	101	23	-	11	2	1	2	4	1	-	1	1	-	-	العاملون في الخدمات والبياعة في المحلات التجارية والأسواق	
	Skilled Agricultural and Fishery Workers	719	349	370	73	-	43	6	7	6	1	3	3	-	1	1	2	العمال المهرة في الزراعة وصيد الأسماك	
	Crafts and Related Workers	116	54	62	18	1	5	1	1	2	2	2	-	-	-	1	3	العاملون في الحرف وما إليها من المهن	
	Plant, Machine Operators and Assemblers	22	14	8	2	-	1	-	-	1	-	-	-	-	-	-	-	مشغلو الآلات ومجموعها	
	Elementary Occupations	221	110	111	30	2	11	2	2	2	3	3	1	-	2	1	1	المهن الأولية	
	Not Stated	28	11	17	2	-	2	-	-	-	-	-	-	-	-	-	-	غير مبين	
	Total	1461	705	756	176	4	73	14	14	16	12	15	9	5	4	4	6	المجموع	
	Without Occupation	135896	65205	70691	14015	189	8001	1556	1355	894	612	404	297	196	132	92	287	بلا مهن	
	Grand Total	137357	65910	71447	14191	193	8074	1570	1369	910	624	419	306	201	136	96	293	المجموع الكلي	
Not Stated	Legislators and Managers	-	-	-	-	-	-	-	-	-	-	-	-	-	-	-	-	المشروعون وموظفو الإدارة العليا	غير مبين
	Professionals	1	1	-	1	-	-	-	-	-	-	-	-	-	-	1	-	المتخصصون	
	Technicians and Associate Professionals	-	-	-	3	3	-	-	-	-	-	-	-	-	-	-	-	الفنيون والمتخصصون المساعدون	
	Clerks	-	-	-	-	-	-	-	-	-	-	-	-	-	-	-	-	الكتيبة	
	Services and Sales Workers	-	-	-	-	-	-	-	-	-	-	-	-	-	-	-	-	العاملون في الخدمات والبياعة في المحلات التجارية والأسواق	
	Skilled Agricultural and Fishery Workers	-	-	-	-	-	-	-	-	-	-	-	-	-	-	-	-	العمال المهرة في الزراعة وصيد الأسماك	
	Crafts and Related Workers	1	-	1	2	1	-	-	-	-	-	-	-	-	-	1	-	العاملون في الحرف وما إليها من المهن	
	Plant, Machine Operators and Assemblers	-	-	-	1	1	-	-	-	-	-	-	-	-	-	-	-	مشغلو الآلات ومجموعها	
	Elementary Occupations	-	-	-	1	1	-	-	-	-	-	-	-	-	-	-	-	المهن الأولية	
	Not Stated	-	-	-	1	1	-	-	-	-	-	-	-	-	-	-	-	غير مبين	
	Total	2	1	1	9	7	-	-	-	-	-	-	-	-	-	2	-	المجموع	
	Without Occupation	841	395	446	282	157	36	7	10	15	12	4	6	8	10	7	10	بلا مهن	
	Grand Total	843	396	447	291	164	36	7	10	15	12	4	6	8	10	9	10	المجموع الكلي	

جدول (10 تابع): النساء الفلسطينيات (12 سنة فأكثر) اللاتي سبق لهن الزواج حسب مدة الحياة الزوجية بالسنوات والمهنة الرئيسية وعدد المواليد الذين سبق إنجابهم أحياء

Table (10 Cont.): Ever Married Palestinian Women (12 Years and Over) by Duration of Marriage in Years, Main Occupation and Number of Children Ever Born Alive

Duration of Marriage	Main Occupation	عدد المواليد الذين سبق إنجابهم أحياء Number of Children Ever Born Alive			مجموع النساء (12 سنة فأكثر) اللاتي سبق لهن الزواج Total of Ever Married Women (12 Years and Over)	عدد النساء حسب عدد المواليد الذين سبق إنجابهم أحياء Women With Indicated Number of Children Ever Born Alive												المهنة الرئيسية	مدة الحياة الزوجية
		كلا الجنسين Both Sexes	إناث Female	ذكور Male		غير مبين Not Stated	+ 10	9	8	7	6	5	4	3	2	1	0		
		Total	Legislators and Managers	525		263	262	126	1	2	4	4	11	16	23	13	20		
	Professionals	2409	1180	1229	837	2	2	7	14	19	53	78	143	142	122	131	124	المتخصصون	
	Technicians and Associate Professionals	4493	2192	2301	1318	7	17	17	41	63	126	152	209	185	172	139	190	الفنيون والمتخصصون المساعدون	
	Clerks	517	232	285	227	-	1	-	5	2	8	13	23	40	40	48	47	الكتبة	
	Services and Sales Workers	744	368	376	181	-	15	6	6	5	17	18	29	24	18	17	26	العاملون في الخدمات والباعة في المحلات التجارية والأسواق	
	Skilled Agricultural and Fishery Workers	1541	774	767	180	-	78	18	23	11	6	11	14	5	7	2	5	العمال المهرة في الزراعة وصيد الأسماك	
	Crafts and Related Workers Plant, Machine Operators and Assemblers	465	219	246	116	2	13	4	1	7	11	10	9	8	10	17	24	العاملون في الحرف وما إليها من المهن	
	Elementary Occupations	67	35	32	17	1	3	-	-	2	1	-	1	1	-	5	3	مشغلو الآلات ومجموعها	
	Not Stated	789	374	415	153	5	20	6	8	13	18	16	18	15	11	14	9	المهن الأولية	
	Total	111	53	58	26	1	3	1	2	1	-	4	2	2	1	4	5	غير مبين	
	Without Occupation	381045	183949	197096	67052	453	13533	3980	4513	4531	4883	5366	6363	6165	5927	5002	6336	المجموع	
	Grand Total	392706	189639	203067	70233	472	13687	4043	4617	4665	5139	5691	6824	6607	6321	5388	6779	بلا مهن	
																		المجموع الكلي	

جدول 11: النساء الفلسطينيات (12 سنة فأكثر) اللاتي سبق لهن الزواج حسب العمر عند الزواج الأول بالسنوات والحالة التعليمية وعدد المواليد الذين سبق إنجابهم أحياء

Table 11: Ever Married Palestinian Women (12 Years and Over) by Age at First Marriage in Years, Educational Attainment and Number of Children Ever Born Alive

Age at First Marriage	Educational Attainment	عدد المواليد الذين سبق إنجابهم أحياء			مجموع النساء (12 سنة فأكثر) اللاتي سبق لهن الزواج	عدد النساء حسب عدد المواليد الذين سبق إنجابهم أحياء												العمر عند الزواج الأول	الحالة التعليمية	
		Number of Children Ever Born Alive				Women With Indicated Number of Children Ever Born Alive														
		كلا الجنسين	إناث	ذكور		Both Sexes	Female	Male	Total of Ever Married Women (12 Years and Over)	غير مبين	+ 10	9	8	7	6	5	4			3
Less than 15	Illiterate	28426	13604	14822	2877	39	1739	270	226	154	112	83	67	52	31	30	74	أمي	أقل من 15	
	Can Read and Write	7138	3417	3721	835	12	360	91	80	68	48	40	39	34	16	14	33	ملم		
	Elementary	6541	3228	3313	1192	2	202	77	93	87	91	84	127	120	129	80	100	ابتدائي		
	Preparatory	718	360	358	187	1	8	8	10	10	11	18	24	23	29	25	20	إعدادي		
	Secondary	13	5	8	5	1	-	-	-	-	1	-	1	1	-	-	1	ثانوي		
	Associate Diploma	18	9	9	2	-	1	-	1	-	-	-	-	-	-	-	-	دبلوم متوسط		
	Bachelor	10	4	6	4	-	-	-	-	-	-	-	1	2	-	-	1	بكالوريوس		
	More than Bachelor	-	-	-	-	-	-	-	-	-	-	-	-	-	-	-	-	-		أعلى من بكالوريوس
	Not Stated	1448	694	754	150	3	83	18	15	8	10	2	3	5	1	1	1	غير مبين		
	Total	44312	21321	22991	5252	58	2393	464	425	327	273	227	262	237	206	150	230	المجموع		
15 - 17	Illiterate	62757	30040	32717	6946	81	3468	727	644	469	363	298	259	194	147	100	196	أمي	17 - 15	
	Can Read and Write	25486	12332	13154	3642	10	1053	298	336	318	296	262	279	262	199	143	186	ملم		
	Elementary	37206	17919	19287	7378	9	886	386	490	570	658	735	875	812	750	560	647	ابتدائي		
	Preparatory	25187	12142	13045	7146	9	256	145	251	399	512	674	920	1013	1066	917	984	إعدادي		
	Secondary	1603	776	827	466	1	10	4	19	21	44	43	68	66	71	68	51	ثانوي		
	Associate Diploma	92	41	51	36	-	-	-	-	1	1	3	6	11	1	5	8	دبلوم متوسط		
	Bachelor	92	55	37	23	1	-	-	2	2	2	1	5	6	3	1	-	بكالوريوس		
	More than Bachelor	5	3	2	1	-	-	-	-	-	-	1	-	-	-	-	-	-		أعلى من بكالوريوس
	Not Stated	3365	1640	1725	373	7	197	39	31	28	17	17	9	6	8	4	10	غير مبين		
	Total	155793	74948	80845	26011	118	5870	1599	1773	1808	1893	2034	2421	2370	2245	1798	2082	المجموع		
18 - 20	Illiterate	46987	22695	24292	5611	59	2384	624	558	448	358	285	263	174	162	105	191	أمي	20 - 18	
	Can Read and Write	15623	7580	8043	2454	8	534	194	240	220	245	201	218	158	139	147	150	ملم		
	Elementary	21031	10300	10731	4226	11	471	227	302	320	398	411	506	470	402	327	381	ابتدائي		
	Preparatory	21223	10201	11022	5927	10	230	132	247	326	410	592	792	760	821	700	907	إعدادي		
	Secondary	10683	5246	5437	3475	5	56	41	84	144	216	339	458	549	550	460	573	ثانوي		
	Associate Diploma	1508	720	788	546	1	5	6	7	16	25	37	71	84	130	99	65	دبلوم متوسط		
	Bachelor	480	230	250	142	-	1	2	3	4	10	20	22	25	29	18	8	بكالوريوس		
	More than Bachelor	13	4	9	2	-	1	-	-	-	-	-	-	1	-	-	-	أعلى من بكالوريوس		
	Not Stated	2145	1017	1128	266	5	107	31	23	15	17	16	8	13	5	6	20	غير مبين		
	Total	119693	57993	61700	22649	99	3789	1257	1464	1493	1679	1901	2338	2234	2238	1862	2295	المجموع		

جدول (11 تابع): النساء الفلسطينيات (12 سنة فأكثر) اللاتي سبق لهن الزواج حسب العمر عند الزواج الأول بالسنوات والحالة التعليمية وعدد المواليد الذين سبق إنجابهم أحياء

Table (11 Cont.): Ever Married Palestinian Women (12 Years and Over) by Age at First Marriage in Years, Educational Attainment and Number of Children Ever Born Alive

Age at First Marriage	Educational Attainment	عدد المواليد الذين سبق إنجابهم أحياء			مجموع النساء (12 سنة فأكثر) اللاتي سبق لهن الزواج Total of Ever Married Women (12 Years and Over)	عدد النساء حسب عدد المواليد الذين سبق إنجابهم أحياء											العمر عند الزواج الأول	الحالة التعليمية	
		Number of Children Ever Born Alive				Women With Indicated Number of Children Ever Born Alive													
		كلا الجنسين Both Sexes	إناث Female	ذكور Male		غير مبين Not Stated	+ 10	9	8	7	6	5	4	3	2	1			0
21 - 23	Illiterate	15689	7566	8123	2053	12	690	213	236	190	158	144	112	77	71	57	93	أمي	23 - 21
	Can Read and Write	5528	2687	2841	967	4	155	87	75	90	87	83	89	77	79	60	81	ملم	
	Elementary	6324	3066	3258	1360	3	100	55	114	113	140	152	155	134	124	132	138	ابتدائي	
	Preparatory	6129	3035	3094	1673	5	53	42	72	98	140	180	251	200	188	185	259	إعدادي	
	Secondary	4658	2268	2390	1331	2	32	23	49	62	99	164	199	208	160	121	212	ثانوي	
	Associate Diploma	3940	1912	2028	1199	1	18	20	28	45	94	140	164	173	219	156	141	دبلوم متوسط	
	Bachelor	1167	581	586	426	1	3	3	8	5	27	39	64	67	61	75	73	بكالوريوس	
	More than Bachelor	11	5	6	5	-	-	-	-	-	-	-	-	2	2	1	-	أعلى من بكالوريوس	
	Not Stated	721	334	387	97	2	31	14	8	6	10	7	4	6	2	2	5	غير مبين	
	Total	44167	21454	22713	9111	30	1082	457	590	609	755	909	1038	944	906	789	1002	المجموع	
24 - 26	Illiterate	8052	3856	4196	1188	17	286	112	136	125	114	85	68	78	48	39	80	أمي	26 - 24
	Can Read and Write	1723	849	874	361	2	28	21	27	37	29	41	38	42	27	30	39	ملم	
	Elementary	2223	1053	1170	555	1	40	16	29	41	51	45	64	53	63	66	86	ابتدائي	
	Preparatory	1819	913	906	539	-	11	13	20	20	36	58	87	78	61	77	78	إعدادي	
	Secondary	1245	630	615	368	2	7	4	12	21	34	38	48	57	45	45	55	ثانوي	
	Associate Diploma	2131	1024	1107	621	1	8	8	19	37	60	71	91	81	78	86	81	دبلوم متوسط	
	Bachelor	1339	646	693	439	-	1	5	7	14	30	40	81	88	48	66	59	بكالوريوس	
	More than Bachelor	51	24	27	20	-	-	-	-	-	-	-	6	5	4	4	1	أعلى من بكالوريوس	
	Not Stated	382	191	191	58	3	12	10	6	6	4	3	3	1	6	3	1	غير مبين	
	Total	18965	9186	9779	4149	26	393	189	256	301	358	381	486	483	380	416	480	المجموع	
27 - 29	Illiterate	2506	1184	1322	445	3	71	28	38	37	44	49	44	27	37	26	41	أمي	29 - 27
	Can Read and Write	589	291	298	154	-	5	6	8	12	17	13	13	17	18	18	27	ملم	
	Elementary	740	363	377	224	1	8	3	8	15	17	25	20	22	30	23	52	ابتدائي	
	Preparatory	416	197	219	176	-	1	1	2	3	7	12	16	37	22	38	37	إعدادي	
	Secondary	337	171	166	108	-	1	3	1	5	10	9	12	23	7	19	18	ثانوي	
	Associate Diploma	672	337	335	196	-	1	7	6	13	14	25	24	26	27	22	31	دبلوم متوسط	
	Bachelor	464	222	242	171	1	-	-	2	3	11	13	23	38	32	26	22	بكالوريوس	
	More than Bachelor	10	5	5	3	-	-	-	-	-	-	1	-	1	1	-	-	أعلى من بكالوريوس	
	Not Stated	137	66	71	26	1	3	3	4	1	1	2	1	3	3	1	3	غير مبين	
	Total	5871	2836	3035	1503	6	90	51	69	89	121	149	153	194	177	173	231	المجموع	

جدول (11 تابع): النساء الفلسطينيات (12 سنة فأكثر) اللاتي سبق لهن الزواج حسب العمر عند الزواج الأول بالسنوات والحالة التعليمية وعدد المواليد الذين سبق إنجابهم أحياء

Table (11 Cont.): Ever Married Palestinian Women (12 Years and Over) by Age at First Marriage in Years, Educational Attainment and Number of Children Ever Born Alive

Age at First Marriage	Educational Attainment	عدد المواليد الذين سبق إنجابهم أحياء			مجموع النساء (12 سنة فأكثر) اللاتي سبق لهن الزواج	عدد النساء حسب عدد المواليد الذين سبق إنجابهم أحياء											العمر عند الزواج الأول	الحالة التعليمية	
		Number of Children Ever Born Alive				Women With Indicated Number of Children Ever Born Alive													
		كلا الجنسين	إناث	ذكور		غير مبين	+ 10	9	8	7	6	5	4	3	2	1			0
30 +	Illiterate	1835	888	947	547	15	39	19	26	18	33	39	47	46	53	61	151	أمي	+ 30
	Can Read and Write	413	208	205	193	1	3	2	3	2	8	12	19	20	26	28	69	ملم	
	Elementary	329	177	152	189	-	2	-	1	2	2	10	16	24	25	37	70	ابتدائي	
	Preparatory	186	75	111	132	-	-	1	-	-	4	6	9	9	17	26	60	إعدادي	
	Secondary	123	54	69	77	1	-	-	-	-	2	5	9	6	8	16	30	ثانوي	
	Associate Diploma	224	116	108	107	1	-	-	3	4	1	6	11	15	16	15	35	دبلوم متوسط	
	Bachelor	179	88	91	81	1	-	-	-	-	4	8	8	14	15	11	20	بكالوريوس	
	More than Bachelor	3	1	2	2	-	-	-	-	-	-	-	-	1	-	-	1	أعلى من بكالوريوس	
	Not Stated	87	40	47	27	1	1	-	3	1	1	2	4	2	3	-	9	غير مبين	
	Total	3379	1647	1732	1355	20	45	22	36	27	55	88	123	137	163	194	445	المجموع	
Not Stated	Illiterate	360	170	190	105	57	19	3	4	8	2	-	1	3	3	2	3	أمي	غير مبين
	Can Read and Write	28	17	11	16	7	1	-	-	1	-	1	-	-	1	1	4	ملم	
	Elementary	19	7	12	12	8	-	1	-	1	-	-	-	1	-	-	1	ابتدائي	
	Preparatory	10	5	5	16	9	-	-	-	-	1	-	-	1	-	1	4	إعدادي	
	Secondary	11	7	4	12	7	-	-	-	-	1	-	-	1	1	-	2	ثانوي	
	Associate Diploma	2	1	1	3	2	-	-	-	-	-	-	-	-	1	-	-	دبلوم متوسط	
	Bachelor	3	1	2	2	1	-	-	-	-	-	-	-	1	-	-	-	بكالوريوس	
	More than Bachelor	-	-	-	-	-	-	-	-	-	-	-	-	-	-	-	-	أعلى من بكالوريوس	
	Not Stated	93	46	47	37	24	5	-	-	1	1	1	2	1	-	2	-	غير مبين	
	Total	526	254	272	203	115	25	4	4	11	5	2	3	8	6	6	14	المجموع	
Total	Illiterate	166612	80003	86609	19772	283	8696	1996	1868	1449	1184	983	861	651	552	420	829	أمي	المجموع
	Can Read and Write	56528	27381	29147	8622	44	2139	699	769	748	730	653	695	610	505	441	589	ملم	
	Elementary	74413	36113	38300	15136	35	1709	765	1037	1149	1357	1462	1763	1636	1523	1225	1475	ابتدائي	
	Preparatory	55688	26928	28760	15796	34	559	342	602	856	1121	1540	2099	2121	2204	1969	2349	إعدادي	
	Secondary	18673	9157	9516	5842	19	106	75	165	253	407	598	795	911	842	729	942	ثانوي	
	Associate Diploma	8587	4160	4427	2710	6	33	41	64	116	195	282	367	390	472	383	361	دبلوم متوسط	
	Bachelor	3734	1827	1907	1288	5	5	10	22	28	84	121	204	241	188	197	183	بكالوريوس	
	More than Bachelor	93	42	51	33	-	1	-	-	-	-	2	6	10	7	5	2	أعلى من بكالوريوس	
	Not Stated	8378	4028	4350	1034	46	439	115	90	66	61	50	34	37	28	19	49	غير مبين	
	Total	392706	189639	203067	70233	472	13687	4043	4617	4665	5139	5691	6824	6607	6321	5388	6779	المجموع	

جدول 12: النساء الفلسطينيات (12 - 59) سنة المتزوجات حالياً حسب الحالة التعليمية وفئات العمر بالسنوات وعدد المواليد الذين سبق إنجابهم أحياء خلال 12 شهر السابقة للتعداد حسب الجنس

Table 12: Currently Married Palestinian Women (12 - 59) Years by Educational Attainment, Age Groups in Years and Number of Births Ever Born Alive by Sex Within the 12 Months Preceding the Census

Educational Attainment	Age	مجموع النساء (12 - 59) سنة المتزوجات حالياً Total Currently Married Women (12 - 59) Years	عدد المواليد الذين سبق إنجابهم أحياء خلال 12 شهر السابقة للتعداد Live Births Ever Born in Past 12 Months			العمر	الحالة التعليمية
			كلا الجنسين				
			كلا الجنسين Both Sexes	إناث Female	ذكور Male		
Illiterate	12 - 14	2	1	-	1	14 - 12	أمي
	15 - 19	120	41	19	22	19 - 15	
	20 - 24	517	213	105	108	24 - 20	
	25 - 29	880	324	159	165	29 - 25	
	30 - 34	1253	438	225	213	34 - 30	
	35 - 39	1603	373	167	206	39 - 35	
	40 - 44	1642	196	99	97	44 - 40	
	45 - 49	1574	35	14	21	49 - 45	
	50 - 54	1836	6	4	2	54 - 50	
	55 - 59	1845	2	2	-	59 - 55	
Not Stated	5	-	-	-	غير مبين		
Total	11277	1629	794	835	المجموع		
Can Read & Write	12 - 14	8	-	-	-	14 - 12	ملم
	15 - 19	327	117	57	60	19 - 15	
	20 - 24	988	421	219	202	24 - 20	
	25 - 29	1236	465	227	238	29 - 25	
	30 - 34	1384	400	199	201	34 - 30	
	35 - 39	1419	310	158	152	39 - 35	
	40 - 44	1081	130	67	63	44 - 40	
	45 - 49	599	8	4	4	49 - 45	
	50 - 54	479	-	-	-	54 - 50	
	55 - 59	234	-	-	-	59 - 55	
Not Stated	4	-	-	-	غير مبين		
Total	7759	1851	931	920	المجموع		
Elementary	12 - 14	27	-	-	-	14 - 12	ابتدائي
	15 - 19	1557	511	254	257	19 - 15	
	20 - 24	3229	1341	666	675	24 - 20	
	25 - 29	3168	1062	520	542	29 - 25	
	30 - 34	2328	682	327	355	34 - 30	
	35 - 39	1962	392	183	209	39 - 35	
	40 - 44	1205	138	68	70	44 - 40	
	45 - 49	579	2	-	2	49 - 45	
	50 - 54	382	-	-	-	54 - 50	
	55 - 59	113	-	-	-	59 - 55	
Not Stated	-	-	-	-	غير مبين		
Total	14550	4128	2018	2110	المجموع		
Preparatory	12 - 14	1	-	-	-	14 - 12	إعدادي
	15 - 19	2490	773	379	394	19 - 15	
	20 - 24	4564	1766	798	968	24 - 20	
	25 - 29	3661	1264	613	651	29 - 25	
	30 - 34	2479	672	301	371	34 - 30	
	35 - 39	1166	214	120	94	39 - 35	

جدول (12 تابع): النساء الفلسطينيات (12 - 59) سنة المتزوجات حالياً حسب الحالة التعليمية وفئات العمر بالسنوات وعدد المواليد الذين سبق إجابهم احياء خلال 12 شهر السابقة للتعداد حسب الجنس

Table (12 Cont.): Currently Married Palestinian Women (12 - 59) Years by Educational Attainment, Age Groups in Years and Number of Births Ever Born Alive by Sex Within the 12 Months Preceding the Census

Educational Attainment	Age	مجموع النساء (12 - 59) سنة المتزوجات حالياً Total Currently Married Women (12 - 59) Years	عدد المواليد الذين سبق إجابهم احياء خلال 12 شهر السابقة للتعداد Live Births Ever Born in Past 12 Months			العمر	الحالة التعليمية
			كلا الجنسين Both Sexes	إناث Female	ذكور Male		
Secondary	40 - 44	673	69	29	40	44 - 40	ثانوي
	45 - 49	293	2	2	-	49 - 45	
	50 - 54	115	-	-	-	54 - 50	
	55 - 59	50	-	-	-	59 - 55	
	Not Stated	3	-	-	-	غير مبين	
	Total	15495	4760	2242	2518	المجموع	
	12 - 14	-	-	-	-	14 - 12	
	15 - 19	437	92	42	50	19 - 15	
	20 - 24	1628	625	309	316	24 - 20	
	25 - 29	1658	559	281	278	29 - 25	
Associate Diploma	30 - 34	993	282	133	149	34 - 30	دبلوم متوسط
	35 - 39	496	99	45	54	39 - 35	
	40 - 44	292	31	18	13	44 - 40	
	45 - 49	151	3	3	-	49 - 45	
	50 - 54	56	-	-	-	54 - 50	
	55 - 59	19	-	-	-	59 - 55	
	Not Stated	1	-	-	-	غير مبين	
	Total	5731	1691	831	860	المجموع	
	12 - 14	-	-	-	-	14 - 12	
	15 - 19	4	2	2	-	19 - 15	
Bachelor	20 - 24	499	180	90	90	24 - 20	بكالوريوس
	25 - 29	792	301	131	170	29 - 25	
	30 - 34	590	182	99	83	34 - 30	
	35 - 39	383	103	52	51	39 - 35	
	40 - 44	179	26	12	14	44 - 40	
	45 - 49	122	1	-	1	49 - 45	
	50 - 54	63	-	-	-	54 - 50	
	55 - 59	13	-	-	-	59 - 55	
	Not Stated	1	1	-	1	غير مبين	
	Total	2646	796	386	410	المجموع	
12 - 14	-	-	-	-	14 - 12		
15 - 19	-	-	-	-	19 - 15		
20 - 24	153	54	26	28	24 - 20		
25 - 29	326	133	68	65	29 - 25		
30 - 34	395	111	46	65	34 - 30		
35 - 39	246	64	33	31	39 - 35		
40 - 44	64	2	-	2	44 - 40		
45 - 49	50	-	-	-	49 - 45		
50 - 54	8	-	-	-	54 - 50		
55 - 59	6	-	-	-	59 - 55		
Not Stated	-	-	-	-	غير مبين		
Total	1248	364	173	191	المجموع		

جدول (12 تابع): النساء الفلسطينيات (12 - 59) سنة المتزوجات حالياً حسب الحالة التعليمية وفئات العمر بالسنوات وعدد المواليد الذين سبق إنجابهم احياء خلال 12 شهر السابقة للتعداد حسب الجنس

Table (12 Cont.): Currently Married Palestinian Women (12 - 59) Years by Educational Attainment, Age Groups in Years and Number of Births Ever Born Alive by Sex Within the 12 Months Preceding the Census

Educational Attainment	Age	مجموع النساء (12 - 59) سنة المتزوجات حالياً Total Currently Married Women (12 - 59) Years	عدد المواليد الذين سبق إنجابهم احياء خلال 12 شهر السابقة للتعداد Live Births Ever Born in Past 12 Months			العمر	الحالة التعليمية
			كلا الجنسين Both Sexes	إناث Female	ذكور Male		
More Than Bachelor	12 - 14	-	-	-	-	14 - 12	أعلى من بكالوريوس
	15 - 19	-	-	-	-	19 - 15	
	20 - 24	1	1	1	-	24 - 20	
	25 - 29	3	-	-	-	29 - 25	
	30 - 34	13	6	4	2	34 - 30	
	35 - 39	8	3	-	3	39 - 35	
	40 - 44	4	-	-	-	44 - 40	
	45 - 49	1	-	-	-	49 - 45	
	50 - 54	-	-	-	-	54 - 50	
	55 - 59	-	-	-	-	59 - 55	
Not Stated	-	-	-	-	-	غير مبين	
Total	30	10	5	5	المجموع		
Not Stated	12 - 14	-	-	-	-	14 - 12	غير مبين
	15 - 19	14	5	1	4	19 - 15	
	20 - 24	20	8	5	3	24 - 20	
	25 - 29	42	13	6	7	29 - 25	
	30 - 34	62	24	11	13	34 - 30	
	35 - 39	77	19	9	10	39 - 35	
	40 - 44	78	7	3	4	44 - 40	
	45 - 49	83	1	1	-	49 - 45	
	50 - 54	78	-	-	-	54 - 50	
	55 - 59	73	-	-	-	59 - 55	
Not Stated	12	1	-	1	غير مبين		
Total	539	78	36	42	المجموع		
Total	12 - 14	38	1	-	1	14 - 12	المجموع
	15 - 19	4949	1541	754	787	19 - 15	
	20 - 24	11599	4609	2219	2390	24 - 20	
	25 - 29	11766	4121	2005	2116	29 - 25	
	30 - 34	9497	2797	1345	1452	34 - 30	
	35 - 39	7360	1577	767	810	39 - 35	
	40 - 44	5218	599	296	303	44 - 40	
	45 - 49	3452	52	24	28	49 - 45	
	50 - 54	3017	6	4	2	54 - 50	
	55 - 59	2353	2	2	-	59 - 55	
Not Stated	26	2	-	2	غير مبين		
Total	59275	15307	7416	7891	المجموع		

جدول 13: النساء الفلسطينيات (12 - 59) سنة المتزوجات حالياً حسب فئات العمر بالسنوات وجملة المواليد الذين سبق إنجابهم أحياء والمواليد الباقين على قيد الحياة والمتوفين منهم خلال 12 شهر السابقة للتعداد

Table 13: Currently Married Palestinian Women (12 - 59) Years by Age Groups in Years, Number of Births Ever Born Alive in 12 Months Preceding the Census, Number of Births Still Alive and Number of Deaths Among these Live Births

Age Groups	عدد المواليد المتوفين			عدد المواليد الباقين على قيد الحياة			عدد المواليد الذين سبق إنجابهم أحياء			مجموع النساء (12 - 59) سنة المتزوجات حالياً Total of Currently Married Women (12- 59) Years	عدد النساء حسب عدد المواليد الذين سبق إنجابهم أحياء خلال السنة السابقة					فئات العمر	
	Number of Deaths			Number of Births Still Alive			Number of Births Ever Born Alive				Women With Indicated Number of Births Ever Born Alive in 12 Months Preceding the Census						
	كلا الجنسين Both Sexes	إناث Female	ذكور Male	كلا الجنسين Both Sexes	إناث Female	ذكور Male	كلا الجنسين Both Sexes	إناث Female	ذكور Male		غير مبيّن Not Stated	+ 4	3	2	1		0
12 - 14	-	-	-	1	-	1	1	-	1	38	-	-	-	-	1	37	14 - 12
15 - 19	11	7	4	1530	747	783	1541	754	787	4949	18	-	-	22	1497	3412	19 - 15
20 - 24	53	21	32	4556	2198	2358	4609	2219	2390	11599	20	-	1	79	4448	7051	24 - 20
25 - 29	45	10	35	4076	1995	2081	4121	2005	2116	11766	12	-	2	56	4003	7693	29 - 25
30 - 34	39	11	28	2758	1334	1424	2797	1345	1452	9497	21	-	-	60	2677	6739	34 - 30
35 - 39	22	11	11	1555	756	799	1577	767	810	7360	8	-	-	33	1511	5808	39 - 35
40 - 44	11	4	7	588	292	296	599	296	303	5218	7	-	-	9	581	4621	44 - 40
45 - 49	5	-	5	47	24	23	52	24	28	3452	8	-	-	3	46	3395	49 - 45
50 - 54	-	-	-	6	4	2	6	4	2	3017	5	-	-	-	6	3006	54 - 50
55 - 59	-	-	-	2	2	-	2	2	-	2353	7	-	-	-	2	2344	59 - 55
Not Stated	-	-	-	2	-	2	2	-	2	26	9	-	-	-	2	15	غير مبيّن
Total	186	64	122	15121	7352	7769	15307	7416	7891	59275	115	-	3	262	14774	44121	المجموع

جدول 14: السكان الفلسطينيون (15 سنة فأكثر) المشتغلون حسب المهنة الرئيسية والجنس والحالة العملية ونوع التجمع

Table 14: Employed Palestinian Population (15 Years and Over) by Main Occupation, Sex, Employment Status and Type of Locality (حضر, Urban)

Main Occupation & Sex	المجموع Total	Employment Status					الحالة العملية		المهنة الرئيسية والجنس
		غير مبين Not Stated	أخرى Others	يعمل لدى الأسرة دون أجر Unpaid Family Member	مستخدم بأجر Wage Employee	يعمل لحسابه Self Employed	صاحب عمل Employer		
Male									ذكور
Legislators and Managers	982	2	2	3	482	-	493	المشروعون وموظفو الإدارة العليا	
Professionals	2173	1	3	3	1841	205	120	المتخصصون	
Technicians and Associate Professionals	1626	1	5	1	1436	108	75	الفنيون والمتخصصون المساعدون	
Clerks	892	-	-	5	833	47	7	الكتيبة	
Services and Sales Workers	7775	30	8	327	3762	2686	962	العاملون في الخدمات والباعة في المحلات التجارية والأسواق	
Skilled Agricultural and Fishery Workers	1856	25	6	280	295	1146	104	العمال المهرة في الزراعة وصيد الأسماك	
Crafts and Related Workers	11785	38	37	337	8386	1915	1072	العاملون في الحرف وما إليها من المهن	
Plant, Machine Operators and Assemblers	6713	31	5	143	4822	1401	311	مشغلو الآلات ومجموعها	
Elementary Occupations	12844	88	5	78	11526	1029	118	المهن الأولية	
Not Stated	87	39	-	1	37	8	2	غير مبين	
Total	46733	255	71	1178	33420	8545	3264	المجموع	

جدول (14 تابع): السكان الفلسطينيون (15 سنة فأكثر) المشتغلون حسب المهنة الرئيسية والجنس والحالة العملية ونوع التجمع

Table (14 Cont.): Employed Palestinian Population (15 Years and Over) by Main Occupation, Sex, Employment Status and Type of Locality (حضر, Urban)

Main Occupation & Sex	المجموع Total	Employment Status					الحالة العملية		المهنة الرئيسية والجنس
		غير مبين Not Stated	أخرى Others	يعمل لدى الأسرة دون أجر Unpaid Family Member	مستخدم بأجر Wage Employee	يعمل لحسابه Self Employed	صاحب عمل Employer		
Female									إناث
Legislators and Managers	139	-	1	-	131	-	7	المشروعون وموظفو الإدارة العليا	
Professionals	942	2	-	-	907	16	17	المتخصصون	
Technicians and Associate Professionals	1304	2	3	1	1282	15	1	الفنيون والمتخصصون المساعدون	
Clerks	447	-	-	4	437	5	1	الكتيبة	
Services and Sales Workers	231	-	1	7	153	52	18	العاملون في الخدمات والبااعة في المحلات التجارية والأسواق	
Skilled Agricultural and Fishery Workers	74	5	1	19	2	46	1	العمال المهرة في الزراعة وصيد الأسماك	
Crafts and Related Workers	403	7	-	3	340	52	1	العاملون في الحرف وما إليها من المهن	
Plant, Machine Operators and Assemblers	49	-	1	1	45	2	-	مشغلو الآلات ومجموعها	
Elementary Occupations	141	1	-	4	130	6	-	المهن الأولية	
Not Stated	20	10	1	-	8	1	-	غير مبين	
Total	3750	27	8	39	3435	195	46	المجموع	

جدول (14 تابع): السكان الفلسطينيون (15 سنة فأكثر) المشتغلون حسب المهنة الرئيسية والجنس والحالة العملية ونوع التجمع

Table (14 Cont.): Employed Palestinian Population (15 Years and Over) by Main Occupation, Sex, Employment Status and Type of Locality (حضر, Urban)

Main Occupation & Sex	المجموع Total	Employment Status					الحالة العملية		المهنة الرئيسية والجنس
		غير مبين Not Stated	أخرى Others	يعمل لدى الأسرة دون أجر Unpaid Family Member	مستخدم بأجر Wage Employee	يعمل لحسابه Self Employed	صاحب عمل Employer		
Both Sexes									كلا الجنسين
Legislators and Managers	1121	2	3	3	613	-	500	المشروعون وموظفو الإدارة العليا	
Professionals	3115	3	3	3	2748	221	137	المتخصصون	
Technicians and Associate Professionals	2930	3	8	2	2718	123	76	الفنيون والمتخصصون المساعدون	
Clerks	1339	-	-	9	1270	52	8	الكتيبة	
Services and Sales Workers	8006	30	9	334	3915	2738	980	العاملون في الخدمات والباعة في المحلات التجارية والأسواق	
Skilled Agricultural and Fishery Workers	1930	30	7	299	297	1192	105	العمال المهرة في الزراعة وصيد الأسماك	
Crafts and Related Workers	12188	45	37	340	8726	1967	1073	العاملون في الحرف وما إليها من المهن	
Plant, Machine Operators and Assemblers	6762	31	6	144	4867	1403	311	مشغلو الآلات ومجموعها	
Elementary Occupations	12985	89	5	82	11656	1035	118	المهن الأولية	
Not Stated	107	49	1	1	45	9	2	غير مبين	
Total	50483	282	79	1217	36855	8740	3310	المجموع	

جدول (14 تابع): السكان الفلسطينيون (15 سنة فأكثر) المشتغلون حسب المهنة الرئيسية والجنس والحالة العملية ونوع التجمع

Table (14 Cont.): Employed Palestinian Population (15 Years and Over) by Main Occupation, Sex, Employment Status and Type of Locality
(ريف, Rural)

Main Occupation & Sex	المجموع Total	Employment Status					الحالة العملية		المهنة الرئيسية والجنس
		غير مبيّن Not Stated	أخرى Others	يعمل لدى الأسرة دون أجر Unpaid Family Member	مستخدم بأجر Wage Employee	يعمل لحسابه Self Employed	صاحب عمل Employer		
Male									ذكور
Legislators and Managers	290	2	1	-	134	-	153	المشروعون وموظفو الإدارة العليا	
Professionals	848	-	3	-	811	23	11	المتخصصون	
Technicians and Associate Professionals	717	3	3	1	681	20	9	الفنيون والمتخصصون المساعدون	
Clerks	277	-	-	1	264	7	5	الكتيبة	
Services and Sales Workers	2248	7	-	49	1219	846	127	العاملون في الخدمات والباعة في المحلات التجارية والأسواق	
Skilled Agricultural and Fishery Workers	1462	9	-	320	121	912	100	العمال المهرة في الزراعة وصيد الأسماك	
Crafts and Related Workers	4156	15	4	22	3524	422	169	العاملون في الحرف وما إليها من المهن	
Plant, Machine Operators and Assemblers	1556	6	1	34	1013	444	58	مشغلو الآلات ومجموعها	
Elementary Occupations	7212	46	1	19	6936	177	33	المهن الأولية	
Not Stated	29	14	-	-	14	1	-	غير مبيّن	
Total	18795	102	13	446	14717	2852	665	المجموع	

جدول (14 تابع): السكان الفلسطينيون (15 سنة فأكثر) المشتغلون حسب المهنة الرئيسية والجنس والحالة العملية ونوع التجمع

Table (14 Cont.): Employed Palestinian Population (15 Years and Over) by Main Occupation, Sex, Employment Status and Type of Locality
(ريف, Rural)

Main Occupation & Sex	المجموع Total	Employment Status					الحالة العملية		المهنة الرئيسية والجنس
		غير مبيّن Not Stated	أخرى Others	يعمل لدى الأسرة دون أجر Unpaid Family Member	مستخدم بأجر Wage Employee	يعمل لحسابه Self Employed	صاحب عمل Employer		
Female									إناث
Legislators and Managers	25	-	-	-	24	-	1		المشروعون وموظفو الإدارة العليا
Professionals	207	-	-	-	201	5	1		المتخصصون
Technicians and Associate Professionals	352	1	1	-	339	9	2		الفنيون والمتخصصون المساعدون
Clerks	121	-	-	-	121	-	-		الكتّبة
Services and Sales Workers	67	-	1	3	38	24	1		العاملون في الخدمات والباعة في المحلات التجارية والأسواق
Skilled Agricultural and Fishery Workers	120	3	-	62	2	49	4		العمال المهرة في الزراعة وصيد الأسماك
Crafts and Related Workers	187	3	-	-	161	21	2		العاملون في الحرف وما إليها من المهن
Plant, Machine Operators and Assemblers	21	-	-	-	21	-	-		مشغلو الآلات ومجموعها
Elementary Occupations	62	-	-	2	60	-	-		المهن الأولية
Not Stated	4	3	-	-	1	-	-		غير مبيّن
Total	1166	10	2	67	968	108	11		المجموع

جدول (14 تابع): السكان الفلسطينيون (15 سنة فأكثر) المشتغلون حسب المهنة الرئيسية والجنس والحالة العملية ونوع التجمع

Table (14 Cont.): Employed Palestinian Population (15 Years and Over) by Main Occupation, Sex, Employment Status and Type of Locality
(ريف, Rural)

المجموع Total	الحالة العملية						المهنة الرئيسية والجنس	
	غير مبين Not Stated	أخرى Others	يعمل لدى الأسرة دون أجر Unpaid Family Member	مستخدم بأجر Wage Employee	يعمل لحسابه Self Employed	صاحب عمل Employer		
Both Sexes							كلا الجنسين	
Legislators and Managers	315	2	1	-	158	-	154	المشروعون وموظفو الإدارة العليا
Professionals	1055	-	3	-	1012	28	12	المتخصصون
Technicians and Associate Professionals	1069	4	4	1	1020	29	11	الفنيون والمتخصصون المساعدون
Clerks	398	-	-	1	385	7	5	الكتيبة
Services and Sales Workers	2315	7	1	52	1257	870	128	العاملون في الخدمات والباعة في المحلات التجارية والأسواق
Skilled Agricultural and Fishery Workers	1582	12	-	382	123	961	104	العمال المهرة في الزراعة وصيد الأسماك
Crafts and Related Workers	4343	18	4	22	3685	443	171	العاملون في الحرف وما إليها من المهن
Plant, Machine Operators and Assemblers	1577	6	1	34	1034	444	58	مشغلو الآلات ومجموعها
Elementary Occupations	7274	46	1	21	6996	177	33	المهن الأولية
Not Stated	33	17	-	-	15	1	-	غير مبين
Total	19961	112	15	513	15685	2960	676	المجموع

جدول (14 تابع): السكان الفلسطينيون (15 سنة فأكثر) المشتغلون حسب المهنة الرئيسية والجنس والحالة العملية ونوع التجمع

Table (14 Cont.): Employed Palestinian Population (15 Years and Over) by Main Occupation, Sex, Employment Status and Type of Locality
(Camps, مخيمات)

Main Occupation & Sex	المجموع Total	Employment Status					الحالة العملية		المهنة الرئيسية والجنس
		غير مبيّن Not Stated	أخرى Others	يعمل لدى الأسرة دون أجر Unpaid Family Member	مستخدم بأجر Wage Employee	يعمل لحسابه Self Employed	صاحب عمل Employer		
Male									ذكور
Legislators and Managers	27	-	-	-	24	-	3	المشروعون وموظفو الإدارة العليا	
Professionals	120	-	-	-	118	2	-	المتخصصون	
Technicians and Associate Professionals	204	1	-	-	197	6	-	الفنيون والمتخصصون المساعدون	
Clerks	57	-	-	-	56	1	-	الكتّبة	
Services and Sales Workers	375	1	-	2	300	59	13	العاملون في الخدمات والباعة في المحلات التجارية والأسواق	
Skilled Agricultural and Fishery Workers	5	1	-	2	1	1	-	العمال المهرة في الزراعة وصيد الأسماك	
Crafts and Related Workers	263	3	1	1	195	45	18	العاملون في الحرف وما إليها من المهن	
Plant, Machine Operators and Assemblers	183	2	-	2	153	22	4	مشغلو الآلات ومجموعها	
Elementary Occupations	597	7	-	-	577	9	4	المهن الأولية	
Not Stated	1	1	-	-	-	-	-	غير مبيّن	
Total	1832	16	1	7	1621	145	42	المجموع	

جدول (14 تابع): السكان الفلسطينيون (15 سنة فأكثر) المشتغلون حسب المهنة الرئيسية والجنس والحالة العملية ونوع التجمع

**Table (14 Cont.): Employed Palestinian Population (15 Years and Over) by Main Occupation, Sex, Employment Status and Type of Locality
(Camps, مخيمات)**

Main Occupation & Sex	المجموع Total	Employment Status					الحالة العملية		المهنة الرئيسية والجنس
		غير مبين Not Stated	أخرى Others	يعمل لدى الأسرة دون أجر Unpaid Family Member	مستخدم بأجر Wage Employee	يعمل لحسابه Self Employed	صاحب عمل Employer		
Female									إناث
Legislators and Managers	4	-	-	-	4	-	-	-	المشروعون وموظفو الإدارة العليا
Professionals	84	-	-	-	84	-	-	-	المتخصصون
Technicians and Associate Professionals	212	-	-	-	212	-	-	-	الفنيون والمتخصصون المساعدون
Clerks	32	-	-	-	32	-	-	-	الكتيبة
Services and Sales Workers	28	-	-	-	20	8	-	-	العاملون في الخدمات والباعة في المحلات التجارية والأسواق
Skilled Agricultural and Fishery Workers	-	-	-	-	-	-	-	-	العمال المهرة في الزراعة وصيد الأسماك
Crafts and Related Workers	5	-	-	-	5	-	-	-	العاملون في الحرف وما إليها من المهن
Plant, Machine Operators and Assemblers	4	-	-	-	4	-	-	-	مشغلو الآلات ومجموعها
Elementary Occupations	21	1	-	-	20	-	-	-	المهن الأولية
Not Stated	1	-	-	-	1	-	-	-	غير مبين
Total	391	1	-	-	382	8	-	-	المجموع

جدول (14 تابع): السكان الفلسطينيون (15 سنة فأكثر) المشتغلون حسب المهنة الرئيسية والجنس والحالة العملية ونوع التجمع

**Table (14 Cont.): Employed Palestinian Population (15 Years and Over) by Main Occupation, Sex, Employment Status and Type of Locality
(Camps, مخيمات)**

Main Occupation & Sex	المجموع Total	Employment Status					الحالة العملية		المهنة الرئيسية والجنس
		غير مبيّن Not Stated	أخرى Others	يعمل لدى الأسرة دون أجر Unpaid Family Member	مستخدم بأجر Wage Employee	يعمل لحسابه Self Employed	صاحب عمل Employer		
Both Sexes									كلا الجنسين
Legislators and Managers	31	-	-	-	28	-	3		المشروعون وموظفو الإدارة العليا
Professionals	204	-	-	-	202	2	-		المتخصصون
Technicians and Associate Professionals	416	1	-	-	409	6	-		الفنيون والمتخصصون المساعدون
Clerks	89	-	-	-	88	1	-		الكتّبة
Services and Sales Workers	403	1	-	2	320	67	13		العاملون في الخدمات والباعة في المحلات التجارية والأسواق
Skilled Agricultural and Fishery Workers	5	1	-	2	1	1	-		العمال المهرة في الزراعة وصيد الأسماك
Crafts and Related Workers	268	3	1	1	200	45	18		العاملون في الحرف وما إليها من المهن
Plant, Machine Operators and Assemblers	187	2	-	2	157	22	4		مشغلو الآلات ومجموعها
Elementary Occupations	618	8	-	-	597	9	4		المهن الأولية
Not Stated	2	1	-	-	1	-	-		غير مبيّن
Total	2223	17	1	7	2003	153	42		المجموع

جدول (14 تابع): السكان الفلسطينيون (15 سنة فأكثر) المشتغلون حسب المهنة الرئيسية والجنس والحالة العملية ونوع التجمع

Table (14 Cont.): Employed Palestinian Population (15 Years and Over) by Main Occupation, Sex, Employment Status and Type of Locality
(المجموع، Total)

Main Occupation & Sex	المجموع Total	Employment Status					الحالة العملية		المهنة الرئيسية والجنس
		غير مبيّن Not Stated	أخرى Others	يعمل لدى الأسرة دون أجر Unpaid Family Member	مستخدم بأجر Wage Employee	يعمل لحسابه Self Employed	صاحب عمل Employer		
Male									ذكور
Legislators and Managers	1299	4	3	3	640	-	649	المشروعون وموظفو الإدارة العليا	
Professionals	3141	1	6	3	2770	230	131	المتخصصون	
Technicians and Associate Professionals	2547	5	8	2	2314	134	84	الفنيون والمتخصصون المساعدون	
Clerks	1226	-	-	6	1153	55	12	الكتّبة	
Services and Sales Workers	10398	38	8	378	5281	3591	1102	العاملون في الخدمات والبيع في المحلات التجارية والأسواق	
Skilled Agricultural and Fishery Workers	3323	35	6	602	417	2059	204	العمال المهرة في الزراعة وصيد الأسماك	
Crafts and Related Workers	16204	56	42	360	12105	2382	1259	العاملون في الحرف وما إليها من المهن	
Plant, Machine Operators and Assemblers	8452	39	6	179	5988	1867	373	مشغلو الآلات ومجموعها	
Elementary Occupations	20653	141	6	97	19039	1215	155	المهن الأولية	
Not Stated	117	54	-	1	51	9	2	غير مبيّن	
Total	67360	373	85	1631	49758	11542	3971	المجموع	

جدول (14 تابع): السكان الفلسطينيون (15 سنة فأكثر) المشتغلون حسب المهنة الرئيسية والجنس والحالة العملية ونوع التجمع

Table (14 Cont.): Employed Palestinian Population (15 Years and Over) by Main Occupation, Sex, Employment Status and Type of Locality
(المجموع، Total)

Main Occupation & Sex	المجموع Total	Employment Status					الحالة العملية		المهنة الرئيسية والجنس
		غير مبين Not Stated	أخرى Others	يعمل لدى الأسرة دون أجر Unpaid Family Member	مستخدم بأجر Wage Employee	يعمل لحسابه Self Employed	صاحب عمل Employer		
Female									إناث
Legislators and Managers	168	-	1	-	159	-	8	المشروعون وموظفو الإدارة العليا	
Professionals	1233	2	-	-	1192	21	18	المتخصصون	
Technicians and Associate Professionals	1868	3	4	1	1833	24	3	الفنيون والمتخصصون المساعدون	
Clerks	600	-	-	4	590	5	1	الكتيبة	
Services and Sales Workers	326	-	2	10	211	84	19	العاملون في الخدمات والباعة في المحلات التجارية والأسواق	
Skilled Agricultural and Fishery Workers	194	8	1	81	4	95	5	العمال المهرة في الزراعة وصيد الأسماك	
Crafts and Related Workers	595	10	-	3	506	73	3	العاملون في الحرف وما إليها من المهن	
Plant, Machine Operators and Assemblers	74	-	1	1	70	2	-	مشغلو الآلات ومجموعها	
Elementary Occupations	224	2	-	6	210	6	-	المهن الأولية	
Not Stated	25	13	1	-	10	1	-	غير مبين	
Total	5307	38	10	106	4785	311	57	المجموع	

جدول (14 تابع): السكان الفلسطينيون (15 سنة فأكثر) المشتغلون حسب المهنة الرئيسية والجنس والحالة العملية ونوع التجمع

Table (14 Cont.): Employed Palestinian Population (15 Years and Over) by Main Occupation, Sex, Employment Status and Type of Locality
(المجموع، Total)

Main Occupation & Sex	المجموع Total	Employment Status					الحالة العملية		المهنة الرئيسية والجنس
		غير مبيّن Not Stated	أخرى Others	يعمل لدى الأسرة دون أجر Unpaid Family Member	مستخدم بأجر Wage Employee	يعمل لحسابه Self Employed	صاحب عمل Employer		
Both Sexes									كلا الجنسين
Legislators and Managers	1467	4	4	3	799	-	657	المشروعون وموظفو الإدارة العليا	
Professionals	4374	3	6	3	3962	251	149	المتخصصون	
Technicians and Associate Professionals	4415	8	12	3	4147	158	87	الفنيون والمتخصصون المساعدون	
Clerks	1826	-	-	10	1743	60	13	الكتيبة	
Services and Sales Workers	10724	38	10	388	5492	3675	1121	العاملون في الخدمات والباعة في المحلات التجارية والأسواق	
Skilled Agricultural and Fishery Workers	3517	43	7	683	421	2154	209	العمال المهرة في الزراعة وصيد الأسماك	
Crafts and Related Workers	16799	66	42	363	12611	2455	1262	العاملون في الحرف وما إليها من المهن	
Plant, Machine Operators and Assemblers	8526	39	7	180	6058	1869	373	مشغلو الآلات ومجموعها	
Elementary Occupations	20877	143	6	103	19249	1221	155	المهن الأولية	
Not Stated	142	67	1	1	61	10	2	غير مبيّن	
Total	72667	411	95	1737	54543	11853	4028	المجموع	

جدول 15: السكان الفلسطينيون (15 سنة فأكثر) المشتغلون حسب النشاط الاقتصادي والجنس والحالة العملية

Table 15: Employed Palestinian Population (15 Years and Over) by Economic Activity, Sex and Employment Status

Economic Activity & Sex	المجموع Total	الحالة العملية					النشاط الاقتصادي والجنس	
		غير مبين Not Stated	أخرى Others	يعمل لدى الأسرة دون أجر Unpaid Family Member	مستخدم بأجر Wage Employee	يعمل لحسابه Self Employed		صاحب عمل Employer
Male							ذكور	
Agriculture, Hunting and Forestry	5158	49	7	622	2125	2145	210	الزراعة والصيد والحراجة
Fishing	1	-	-	-	1	-	-	صيد الأسماك
Mining and Quarrying	795	2	-	24	658	31	80	التعدين واستغلال المحاجر
Manufacturing	11827	49	23	310	9009	1239	1197	الصناعات التحويلية
Electricity, Gas and Water Supply	61	-	-	1	59	-	1	امدادات الكهرباء والغاز و إمدادات المياه
Construction	23483	141	11	108	21346	1255	622	الإنشاءات
Whole sale and Retail Trade	10470	47	24	486	3806	4673	1434	تجارة الجملة والتجزئة
Hotels and Restaurants	1038	6	1	23	815	112	81	الفنادق والمطاعم
Transport, Storage and Communication	3343	15	2	48	1646	1526	106	النقل والتخزين والاتصالات
Financial Intermediation	258	-	-	-	220	26	12	الوساطة المالية
Real-estate, Renting and Business Activities	645	-	3	1	363	184	94	الانشطة العقارية والإيجارية وأنشطة المشاريع التجارية
Public Administration and Defense	4728	-	1	-	4727	-	-	الإدارة العامة والدفاع والضمان الاجتماعي الاجباري
Education	3375	2	2	-	3326	26	19	التعليم
Health and Social Work	950	3	4	-	771	111	61	الصحة والعمل الاجتماعي
Other Community Social and Personal service Activities	906	3	6	5	657	194	41	أنشطة الخدمة المجتمعية والاجتماعية والشخصية الأخرى
Private Households with Employed Persons	3	-	-	-	3	-	-	الأسر الخاصة التي تعين أفراد لأداء الأعمال المنزلية
Extraterritorial Organizations and Bodies	100	-	-	-	100	-	-	المنظمات والهيئات غير الإقليمية
Not Stated	219	56	1	3	126	20	13	غير مبين
Total	67360	373	85	1631	49758	11542	3971	المجموع

جدول (15 تابع): السكان الفلسطينيون (15 سنة فأكثر) المشتغلون حسب النشاط الاقتصادي والجنس والحالة العملية

Table (15 Cont.): Employed Palestinian Population (15 Years and Over) by Economic Activity, Sex and Employment Status

Economic Activity & Sex	المجموع Total	الحالة العملية					النشاط الاقتصادي والجنس	
		غير مبين Not Stated	أخرى Others	يعمل لدى الأسرة دون أجر Unpaid Family Member	مستخدم بأجر Wage Employee	يعمل لحسابه Self Employed		صاحب عمل Employer
Female							إناث	
Agriculture, Hunting and Forestry	243	10	1	86	43	98	5	الزراعة والصيد والحراجة
Fishing	-	-	-	-	-	-	-	صيد الأسماك
Mining and Quarrying	-	-	-	-	-	-	-	التعدين واستغلال المحاجر
Manufacturing	688	10	-	4	595	76	3	الصناعات التحويلية
Electricity, Gas and Water Supply	1	-	-	-	1	-	-	امدادات الكهرباء والغاز و إمدادات المياه
Construction	13	-	-	-	12	1	-	الإنشاءات
Whole sale and Retail Trade	109	1	-	8	57	37	6	تجارة الجملة والتجزئة
Hotels and Restaurants	4	-	-	1	2	-	1	الفنادق والمطاعم
Transport, Storage and Communication	10	-	-	-	10	-	-	النقل والتخزين والاتصالات
Financial Intermediation	71	-	-	-	70	1	-	الوساطة المالية
Real-estate, Renting and Business Activities	80	-	-	1	67	8	4	الانشطة العقارية والإيجارية وأنشطة المشاريع التجارية
Public Administration and Defense	563	-	-	-	563	-	-	الإدارة العامة والدفاع والضمان الاجتماعي الاجباري
Education	2654	2	1	2	2619	19	11	التعليم
Health and Social Work	673	2	5	1	629	22	14	الصحة والعمل الاجتماعي
Other Community Social and Personal service Activities	139	-	3	3	72	48	13	أنشطة الخدمة المجتمعية والاجتماعية والشخصية الأخرى
Private Households with Employed Persons	6	-	-	-	6	-	-	الأسر الخاصة التي تعين أفراد لأداء الأعمال المنزلية
Extraterritorial Organizations and Bodies	21	-	-	-	21	-	-	المنظمات والهيئات غير الإقليمية
Not Stated	32	13	-	-	18	1	-	غير مبين
Total	5307	38	10	106	4785	311	57	المجموع

جدول (15 تابع): السكان الفلسطينيون (15 سنة فأكثر) المشتغلون حسب النشاط الاقتصادي والجنس والحالة العملية

Table (15 Cont.): Employed Palestinian Population (15 Years and Over) by Economic Activity, Sex and Employment Status

Economic Activity & Sex	المجموع Total	الحالة العملية					النشاط الاقتصادي والجنس	
		غير مبين Not Stated	أخرى Others	يعمل لدى الأسرة دون أجر Unpaid Family Member	مستخدم بأجر Wage Employee	يعمل لحسابه Self Employed		صاحب عمل Employer
Both Sexes								كلا الجنسين
Agriculture, Hunting and Forestry	5401	59	8	708	2168	2243	215	الزراعة والصيد والحراجة
Fishing	1	-	-	-	1	-	-	صيد الأسماك
Mining and Quarrying	795	2	-	24	658	31	80	التعدين واستغلال المحاجر
Manufacturing	12515	59	23	314	9604	1315	1200	الصناعات التحويلية
Electricity, Gas and Water Supply	62	-	-	1	60	-	1	امدادات الكهرباء والغاز و إمدادات المياه
Construction	23496	141	11	108	21358	1256	622	الإنشاءات
Whole sale and Retail Trade	10579	48	24	494	3863	4710	1440	تجارة الجملة والتجزئة
Hotels and Restaurants	1042	6	1	24	817	112	82	الفنادق والمطاعم
Transport, Storage and Communication	3353	15	2	48	1656	1526	106	النقل والتخزين والاتصالات
Financial Intermediation	329	-	-	-	290	27	12	الوساطة المالية
Real-estate, Renting and Business Activities	725	-	3	2	430	192	98	الانشطة العقارية والإيجارية وأنشطة المشاريع التجارية
Public Administration and Defense	5291	-	1	-	5290	-	-	الإدارة العامة والدفاع والضمان الاجتماعي الاجباري
Education	6029	4	3	2	5945	45	30	التعليم
Health and Social Work	1623	5	9	1	1400	133	75	الصحة والعمل الاجتماعي
Other Community Social and Personal service Activities	1045	3	9	8	729	242	54	أنشطة الخدمة المجتمعية والاجتماعية والشخصية الأخرى
Private Households with Employed Persons	9	-	-	-	9	-	-	الأسر الخاصة التي تعين أفراد لأداء الأعمال المنزلية
Extraterritorial Organizations and Bodies	121	-	-	-	121	-	-	المنظمات والهيئات غير الإقليمية
Not Stated	251	69	1	3	144	21	13	غير مبين
Total	72667	411	95	1737	54543	11853	4028	المجموع

جدول 16: السكان الفلسطينيون (15 سنة فأكثر) المشتغلون حسب الجنس ومكان العمل والمهنة الرئيسية والحالة العملية

Table 16: Employed Palestinian Population (15 Years and Over) by Sex, Place of Work, Main Occupation and Employment Status

Sex	Place of Work	Main Occupation	المجموع Total	الحالة العملية				صاحب عمل Employer	المهنة الرئيسية	مكان العمل	الجنس	
				غير مبين Not Stated	أخرى Others	يعمل لدى الأسرة دون أجر Unpaid Family Member	مستخدم بأجر Wage Employee					يعمل لحسابه Self Employed
Male	At Home	Legislators and Managers	-	-	-	-	-	-	-	المشروعون وموظفو الإدارة العليا	في المسكن	ذكور
		Professionals	4	-	-	-	-	4	-	المتخصصون		
		Technicians and Associate Professionals	5	-	-	-	-	5	-	الفنيون والمتخصصون المساعدون		
		Clerks	-	-	-	-	-	-	-	الكتيبة		
		Services and Sales Workers	202	-	-	15	-	187	-	العاملون في الخدمات والباعة في المحلات التجارية والأسواق		
		Skilled Agricultural and Fishery Workers	-	-	-	-	-	-	-	العمال المهرة في الزراعة وصيد الأسماك		
		Crafts and Related Workers	179	-	-	11	60	108	-	العاملون في الحرف وما إليها من المهن		
		Plant, Machine Operators and Assemblers	44	1	-	1	42	-	-	مشغلو الآلات ومجموعها		
		Elementary Occupations	-	-	-	-	-	-	-	المهن الأولية		
		Not Stated	-	-	-	-	-	-	-	غير مبين		
	Total	434	1	-	27	102	304	-	المجموع			
	In the Same Governorate	Legislators and Managers	951	1	3	3	463	-	481	المشروعون وموظفو الإدارة العليا	ضمن نفس المحافظة	
		Professionals	2627	-	4	3	2281	215	124	المتخصصون		
		Technicians and Associate Professionals	2124	-	7	2	1927	118	70	الفنيون والمتخصصون المساعدون		
		Clerks	1034	-	-	6	969	49	10	الكتيبة		
		Services and Sales Workers	7931	11	8	339	3599	2963	1011	العاملون في الخدمات والباعة في المحلات التجارية والأسواق		
		Skilled Agricultural and Fishery Workers	2931	3	6	582	139	2006	195	العمال المهرة في الزراعة وصيد الأسماك		
		Crafts and Related Workers	10225	8	39	339	6660	2061	1118	العاملون في الحرف وما إليها من المهن		
		Plant, Machine Operators and Assemblers	6851	4	5	161	4689	1643	349	مشغلو الآلات ومجموعها		
		Elementary Occupations	6076	6	2	87	5177	683	121	المهن الأولية		
Not Stated		39	-	-	1	30	7	1	غير مبين			
Total	40789	33	74	1523	25934	9745	3480	المجموع				

جدول (16 تابع): السكان الفلسطينيون (15 سنة فأكثر) المشتغلون حسب الجنس ومكان العمل والمهنة الرئيسية والحالة العملية

Table (16 Cont.): Employed Palestinian Population (15 Years and Over) by Sex, Place of Work, Main Occupation and Employment Status

Sex	Place of Work	Main Occupation	المجموع Total	الحالة العملية				صاحب عمل Employer	المهنة الرئيسية	مكان العمل	الجنس
				غير مبين Not Stated	أخرى Others	يعمل لدى الأسرة دون أجر Unpaid Family Member	مستخدم بأجر Wage Employee				
	In Other Governorate	Legislators and Managers	178	-	-	-	125	-	53	المشروعون وموظفو الإدارة العليا	في محافظة
		Professionals	367	-	2	-	354	5	6	المتخصصون	أخرى
		Technicians and Associate Professionals	266	-	-	-	252	9	5	الفنيون والمتخصصون المساعدون	
		Clerks	146	-	-	-	141	3	2	الكتابة	
		Services and Sales Workers	1204	-	-	24	868	244	68	العاملون في الخدمات والبااعة في المحلات التجارية والأسواق	
		Skilled Agricultural and Fishery Workers	80	-	-	15	27	33	5	العمال المهرة في الزراعة وصيد الأسماك	
		Crafts and Related Workers	1087	1	1	9	880	125	71	العاملون في الحرف وما إليها من المهن	
		Plant, Machine Operators and Assemblers	816	1	1	15	657	124	18	مشغلو الآلات ومجموعها	
		Elementary Occupations	1199	3	-	9	922	248	17	المهن الأولية	
		Not Stated	10	-	-	-	7	2	1	غير مبين	
	Total	5353	5	4	72	4233	793	246	المجموع		
	In Israel	Legislators and Managers	120	-	-	-	22	-	98	المشروعون وموظفو الإدارة العليا	داخل
		Professionals	18	-	-	-	17	1	-	المتخصصون	إسرائيل
		Technicians and Associate Professionals	80	-	-	-	70	1	9	الفنيون والمتخصصون المساعدون	
		Clerks	15	-	-	-	15	-	-	الكتابة	
		Services and Sales Workers	885	-	-	-	721	154	10	العاملون في الخدمات والبااعة في المحلات التجارية والأسواق	
		Skilled Agricultural and Fishery Workers	255	-	-	-	248	6	1	العمال المهرة في الزراعة وصيد الأسماك	
		Crafts and Related Workers	4441	-	2	-	4307	72	60	العاملون في الحرف وما إليها من المهن	
		Plant, Machine Operators and Assemblers	586	1	-	-	504	77	4	مشغلو الآلات ومجموعها	
Elementary Occupations		12860	7	2	-	12565	269	17	المهن الأولية		
Not Stated	12	-	-	-	12	-	-	غير مبين			
Total	19272	8	4	-	18481	580	199	المجموع			

جدول (16 تابع): السكان الفلسطينيون (15 سنة فأكثر) المشتغلون حسب الجنس ومكان العمل والمهنة الرئيسية والحالة العملية

Table (16 Cont.): Employed Palestinian Population (15 Years and Over) by Sex, Place of Work, Main Occupation and Employment Status

Sex	Place of Work	Main Occupation	المجموع Total	الحالة العملية				صاحب عمل Employer	المهنة الرئيسية	مكان العمل	الجنس	
				غير مبين Not Stated	أخرى Others	يعمل لدى الأسرة دون أجر Unpaid Family Member	مستخدم بأجر Wage Employee					يعمل لحسابه Self Employed
	In Settlements	Legislators and Managers	3	-	-	-	-	-	3	المشروعون وموظفو الإدارة العليا	بالمستعمرات	
		Professionals	-	-	-	-	-	-	-	المتخصصون		
		Technicians and Associate Professionals	1	-	-	-	1	-	-	الفنيون والمتخصصون المساعدون		
		Clerks	-	-	-	-	-	-	-	الكتيبة		
		Services and Sales Workers	9	-	-	-	9	-	-	العاملون في الخدمات والبيع في المحلات التجارية والأسواق		
		Skilled Agricultural and Fishery Workers	1	-	-	-	1	-	-	العمال المهرة في الزراعة وصيد الأسماك		
		Crafts and Related Workers	158	-	-	-	150	4	4	العاملون في الحرف وما إليها من المهن		
		Plant, Machine Operators and Assemblers	47	-	-	-	47	-	-	مشغلو الآلات ومجموعها		
		Elementary Occupations	315	1	1	-	311	2	-	المهن الأولية		
		Not Stated	-	-	-	-	-	-	-	غير مبين		
		Total	534	1	1	-	519	6	7	المجموع		
	Abroad	Legislators and Managers	41	-	-	-	28	-	13	المشروعون وموظفو الإدارة العليا	في الخارج	
		Professionals	120	-	-	-	114	5	1	المتخصصون		
		Technicians and Associate Professionals	60	-	1	-	58	1	-	الفنيون والمتخصصون المساعدون		
		Clerks	24	-	-	-	21	3	-	الكتيبة		
		Services and Sales Workers	106	-	-	-	61	37	8	العاملون في الخدمات والبيع في المحلات التجارية والأسواق		
		Skilled Agricultural and Fishery Workers	1	-	-	-	1	-	-	العمال المهرة في الزراعة وصيد الأسماك		
		Crafts and Related Workers	45	-	-	-	38	4	3	العاملون في الحرف وما إليها من المهن		
		Plant, Machine Operators and Assemblers	51	-	-	-	33	16	2	مشغلو الآلات ومجموعها		
		Elementary Occupations	31	-	-	-	19	12	-	المهن الأولية		
		Not Stated	2	-	-	-	2	-	-	غير مبين		
		Total	481	-	1	-	375	78	27	المجموع		

جدول (16 تابع): السكان الفلسطينيون (15 سنة فأكثر) المشتغلون حسب الجنس ومكان العمل والمهنة الرئيسية والحالة العملية

Table (16 Cont.): Employed Palestinian Population (15 Years and Over) by Sex, Place of Work, Main Occupation and Employment Status

Sex	Place of Work	Main Occupation	المجموع Total	الحالة العملية				صاحب عمل Employer	المهنة الرئيسية	مكان العمل	الجنس
				غير مبين Not Stated	أخرى Others	يعمل لدى الأسرة دون أجر Unpaid Family Member	مستخدم بأجر Wage Employee				
	Not Stated	Legislators and Managers	6	3	-	-	2	-	1	المشروعون وموظفو الإدارة العليا	غير مبين
		Professionals	5	1	-	-	4	-	-	المتخصصون	
		Technicians and Associate Professionals	11	5	-	-	6	-	-	الفنيون والمتخصصون المساعدون	
		Clerks	7	-	-	-	7	-	-	الكتابة	
		Services and Sales Workers	61	27	-	-	23	6	5	العاملون في الخدمات والبياعة في المحلات التجارية والأسواق	
		Skilled Agricultural and Fishery Workers	55	32	-	5	1	14	3	العمال المهرة في الزراعة وصيد الأسماك	
		Crafts and Related Workers	69	47	-	1	10	8	3	العاملون في الحرف وما إليها من المهن	
		Plant, Machine Operators and Assemblers	57	32	-	2	16	7	-	مشغلو الآلات ومجموعها	
		Elementary Occupations	172	124	1	1	45	1	-	المهن الأولية	
		Not Stated	54	54	-	-	-	-	-	غير مبين	
	Total	497	325	1	9	114	36	12	المجموع		
	Total	Legislators and Managers	1299	4	3	3	640	-	649	المشروعون وموظفو الإدارة العليا	المجموع
		Professionals	3141	1	6	3	2770	230	131	المتخصصون	
		Technicians and Associate Professionals	2547	5	8	2	2314	134	84	الفنيون والمتخصصون المساعدون	
		Clerks	1226	-	-	6	1153	55	12	الكتابة	
		Services and Sales Workers	10398	38	8	378	5281	3591	1102	العاملون في الخدمات والبياعة في المحلات التجارية والأسواق	
		Skilled Agricultural and Fishery Workers	3323	35	6	602	417	2059	204	العمال المهرة في الزراعة وصيد الأسماك	
		Crafts and Related Workers	16204	56	42	360	12105	2382	1259	العاملون في الحرف وما إليها من المهن	
		Plant, Machine Operators and Assemblers	8452	39	6	179	5988	1867	373	مشغلو الآلات ومجموعها	
		Elementary Occupations	20653	141	6	97	19039	1215	155	المهن الأولية	
		Not Stated	117	54	-	1	51	9	2	غير مبين	
	Total	67360	373	85	1631	49758	11542	3971	المجموع		

جدول (16 تابع): السكان الفلسطينيون (15 سنة فأكثر) المشتغلون حسب الجنس ومكان العمل والمهنة الرئيسية والحالة العملية

Table (16 Cont.): Employed Palestinian Population (15 Years and Over) by Sex, Place of Work, Main Occupation and Employment Status

Sex	Place of Work	Main Occupation	المجموع Total	الحالة العملية				صاحب عمل Employer	المهنة الرئيسية	مكان العمل	الجنس	
				غير مبين Not Stated	أخرى Others	يعمل لدى الأسرة دون أجر Unpaid Family Member	مستخدم بأجر Wage Employee					يعمل لحسابه Self Employed
Female	At Home	Legislators and Managers	-	-	-	-	-	-	-	المشروعون وموظفو الإدارة العليا	في المسكن	إناث
		Professionals	-	-	-	-	-	-	-	المتخصصون		
		Technicians and Associate Professionals	5	-	-	-	-	5	-	الفنيون والمتخصصون المساعدون		
		Clerks	-	-	-	-	-	-	-	الكتيبة		
		Services and Sales Workers	33	-	-	2	-	31	-	العاملون في الخدمات والبااعة في المحلات التجارية والاسواق		
		Skilled Agricultural and Fishery Workers	-	-	-	-	-	-	-	العمال المهرة في الزراعة وصيد الأسماك		
		Crafts and Related Workers	72	-	-	-	14	57	1	العاملون في الحرف وما اليها من المهن		
		Plant, Machine Operators and Assemblers	1	-	-	-	1	-	-	مشغلو الآلات ومجموعها		
		Elementary Occupations	-	-	-	-	-	-	-	المهن الأولية		
		Not Stated	1	-	-	-	-	-	1	غير مبين		
	Total	112	-	-	2	15	94	1	المجموع			
	In the Same Governorate	Legislators and Managers	161	-	1	-	152	-	8	المشروعون وموظفو الإدارة العليا	ضمن نفس المحافظة	
		Professionals	1148	-	-	-	1111	20	17	المتخصصون		
		Technicians and Associate Professionals	1748	-	4	1	1722	18	3	الفنيون والمتخصصون المساعدون		
		Clerks	573	-	-	4	563	5	1	الكتيبة		
		Services and Sales Workers	279	-	2	8	199	51	19	العاملون في الخدمات والبااعة في المحلات التجارية والاسواق		
		Skilled Agricultural and Fishery Workers	180	-	1	80	1	93	5	العمال المهرة في الزراعة وصيد الأسماك		
		Crafts and Related Workers	482	-	-	3	462	15	2	العاملون في الحرف وما اليها من المهن		
		Plant, Machine Operators and Assemblers	69	-	1	1	65	2	-	مشغلو الآلات ومجموعها		
		Elementary Occupations	168	-	-	6	157	5	-	المهن الأولية		
Not Stated		11	-	1	-	10	-	-	غير مبين			
Total	4819	-	10	103	4442	209	55	المجموع				

جدول (16 تابع): السكان الفلسطينيون (15 سنة فأكثر) المشتغلون حسب الجنس ومكان العمل والمهنة الرئيسية والحالة العملية

Table (16 Cont.): Employed Palestinian Population (15 Years and Over) by Sex, Place of Work, Main Occupation and Employment Status

Sex	Place of Work	Main Occupation	المجموع Total	الحالة العملية				صاحب عمل Employer	المهنة الرئيسية	مكان العمل	الجنس
				غير مبين Not Stated	أخرى Others	يعمل لدى الأسرة دون أجر Unpaid Family Member	مستخدم بأجر Wage Employee				
	In Other Governorate	Legislators and Managers	6	-	-	-	6	-	-	المشروعون وموظفو الإدارة العليا	في محافظة
		Professionals	60	-	-	-	59	1	-	المتخصصون	أخرى
		Technicians and Associate Professionals	94	-	-	-	94	-	-	الفنيون والمتخصصون المساعدون	
		Clerks	23	-	-	-	23	-	-	الكتيبة	
		Services and Sales Workers	11	-	-	-	9	2	-	العاملون في الخدمات والبااعة في المحلات التجارية والأسواق	
		Skilled Agricultural and Fishery Workers	4	-	-	1	1	2	-	العمال المهرة في الزراعة وصيد الأسماك	
		Crafts and Related Workers	28	1	-	-	26	1	-	العاملون في الحرف وما إليها من المهن	
		Plant, Machine Operators and Assemblers	4	-	-	-	4	-	-	مشغلو الآلات ومجموعها	
		Elementary Occupations	12	-	-	-	12	-	-	المهن الأولية	
		Not Stated	1	1	-	-	-	-	-	غير مبين	
	Total	243	2	-	1	234	6	-	المجموع		
	In Israel	Legislators and Managers	-	-	-	-	-	-	-	المشروعون وموظفو الإدارة العليا	داخل
		Professionals	2	-	-	-	2	-	-	المتخصصون	إسرائيل
		Technicians and Associate Professionals	4	-	-	-	4	-	-	الفنيون والمتخصصون المساعدون	
		Clerks	-	-	-	-	-	-	-	الكتيبة	
		Services and Sales Workers	2	-	-	-	2	-	-	العاملون في الخدمات والبااعة في المحلات التجارية والأسواق	
		Skilled Agricultural and Fishery Workers	2	-	-	-	2	-	-	العمال المهرة في الزراعة وصيد الأسماك	
		Crafts and Related Workers	3	-	-	-	3	-	-	العاملون في الحرف وما إليها من المهن	
		Plant, Machine Operators and Assemblers	-	-	-	-	-	-	-	مشغلو الآلات ومجموعها	
Elementary Occupations		38	-	-	-	37	1	-	المهن الأولية		
Not Stated	-	-	-	-	-	-	-	غير مبين			
Total	51	-	-	-	50	1	-	المجموع			

جدول (16 تابع): السكان الفلسطينيون (15 سنة فأكثر) المشتغلون حسب الجنس ومكان العمل والمهنة الرئيسية والحالة العملية

Table (16 Cont.): Employed Palestinian Population (15 Years and Over) by Sex, Place of Work, Main Occupation and Employment Status

Sex	Place of Work	Main Occupation	المجموع Total	الحالة العملية				صاحب عمل Employer	المهنة الرئيسية	مكان العمل	الجنس
				غير مبين Not Stated	أخرى Others	يعمل لدى الأسرة دون أجر Unpaid Family Member	مستخدم بأجر Wage Employee				
	In Settlements	Legislators and Managers	-	-	-	-	-	-	-	المشروعون وموظفو الإدارة العليا	بالمستعمرات
		Professionals	-	-	-	-	-	-	-	المتخصصون	
		Technicians and Associate Professionals	-	-	-	-	-	-	-	الفنيون والمتخصصون المساعدون	
		Clerks	-	-	-	-	-	-	-	الكتابة	
		Services and Sales Workers	-	-	-	-	-	-	-	العاملون في الخدمات والبااعة في المحلات التجارية والأسواق	
		Skilled Agricultural and Fishery Workers	-	-	-	-	-	-	-	العمال المهرة في الزراعة وصيد الأسماك	
		Crafts and Related Workers	-	-	-	-	-	-	-	العاملون في الحرف وما إليها من المهن	
		Plant, Machine Operators and Assemblers	-	-	-	-	-	-	-	مشغلو الآلات ومجموعها	
		Elementary Occupations	1	-	-	-	1	-	-	المهن الأولية	
		Not Stated	-	-	-	-	-	-	-	غير مبين	
	Total	1	-	-	-	1	-	-	المجموع		
	Abroad	Legislators and Managers	-	-	-	-	-	-	-	المشروعون وموظفو الإدارة العليا	في الخارج
		Professionals	16	1	-	-	14	-	1	المتخصصون	
		Technicians and Associate Professionals	9	-	-	-	8	1	-	الفنيون والمتخصصون المساعدون	
		Clerks	2	-	-	-	2	-	-	الكتابة	
		Services and Sales Workers	-	-	-	-	-	-	-	العاملون في الخدمات والبااعة في المحلات التجارية والأسواق	
		Skilled Agricultural and Fishery Workers	-	-	-	-	-	-	-	العمال المهرة في الزراعة وصيد الأسماك	
		Crafts and Related Workers	-	-	-	-	-	-	-	العاملون في الحرف وما إليها من المهن	
		Plant, Machine Operators and Assemblers	-	-	-	-	-	-	-	مشغلو الآلات ومجموعها	
		Elementary Occupations	-	-	-	-	-	-	-	المهن الأولية	
		Not Stated	-	-	-	-	-	-	-	غير مبين	
	Total	27	1	-	-	24	1	1	المجموع		

جدول (16 تابع): السكان الفلسطينيون (15 سنة فأكثر) المشتغلون حسب الجنس ومكان العمل والمهنة الرئيسية والحالة العملية

Table (16 Cont.): Employed Palestinian Population (15 Years and Over) by Sex, Place of Work, Main Occupation and Employment Status

Sex	Place of Work	Main Occupation	المجموع Total	الحالة العملية				صاحب عمل Employer	المهنة الرئيسية	مكان العمل	الجنس
				غير مبين Not Stated	أخرى Others	يعمل لدى الأسرة دون أجر Unpaid Family Member	مستخدم بأجر Wage Employee				
	Not Stated	Legislators and Managers	1	-	-	-	1	-	-	المشروعون وموظفو الإدارة العليا	غير مبين
		Professionals	7	1	-	-	6	-	-	المتخصصون	
		Technicians and Associate Professionals	8	3	-	-	5	-	-	الفنيون والمتخصصون المساعدون	
		Clerks	2	-	-	-	2	-	-	الكتيبة	
		Services and Sales Workers	1	-	-	-	1	-	-	العاملون في الخدمات والبياعة في المحلات التجارية والأسواق	
		Skilled Agricultural and Fishery Workers	8	8	-	-	-	-	-	العمال المهرة في الزراعة وصيد الأسماك	
		Crafts and Related Workers	10	9	-	-	1	-	-	العاملون في الحرف وما إليها من المهن	
		Plant, Machine Operators and Assemblers	-	-	-	-	-	-	-	مشغلو الآلات ومجموعها	
		Elementary Occupations	5	2	-	-	3	-	-	المهن الأولية	
		Not Stated	12	12	-	-	-	-	-	غير مبين	
		Total	54	35	-	-	19	-	-	المجموع	
	Total	Legislators and Managers	168	-	1	-	159	-	8	المشروعون وموظفو الإدارة العليا	المجموع
		Professionals	1233	2	-	-	1192	21	18	المتخصصون	
		Technicians and Associate Professionals	1868	3	4	1	1833	24	3	الفنيون والمتخصصون المساعدون	
		Clerks	600	-	-	4	590	5	1	الكتيبة	
		Services and Sales Workers	326	-	2	10	211	84	19	العاملون في الخدمات والبياعة في المحلات التجارية والأسواق	
		Skilled Agricultural and Fishery Workers	194	8	1	81	4	95	5	العمال المهرة في الزراعة وصيد الأسماك	
		Crafts and Related Workers	595	10	-	3	506	73	3	العاملون في الحرف وما إليها من المهن	
		Plant, Machine Operators and Assemblers	74	-	1	1	70	2	-	مشغلو الآلات ومجموعها	
		Elementary Occupations	224	2	-	6	210	6	-	المهن الأولية	
		Not Stated	25	13	1	-	10	1	-	غير مبين	
		Total	5307	38	10	106	4785	311	57	المجموع	

جدول (16 تابع): السكان الفلسطينيون (15 سنة فأكثر) المشتغلون حسب الجنس ومكان العمل والمهنة الرئيسية والحالة العملية

Table (16 Cont.): Employed Palestinian Population (15 Years and Over) by Sex, Place of Work, Main Occupation and Employment Status

Sex	Place of Work	Main Occupation	المجموع Total	الحالة العملية				صاحب عمل Employer	المهنة الرئيسية	مكان العمل	الجنس		
				غير مبين Not Stated	أخرى Others	يعمل لدى الأسرة دون أجر Unpaid Family Member	مستخدم بأجر Wage Employee					يعمل لحسابه Self Employed	
Both Sexes	At Home	Legislators and Managers	-	-	-	-	-	-	-	المشروعون وموظفو الإدارة العليا	في المسكن	كلا الجنسين	
		Professionals	4	-	-	-	-	4	-	المتخصصون			
		Technicians and Associate Professionals	10	-	-	-	-	10	-	الفنيون والمتخصصون المساعدون			
		Clerks	-	-	-	-	-	-	-	الكتيبة			
		Services and Sales Workers	235	-	-	17	-	218	-	العاملون في الخدمات والباعة في المحلات التجارية والأسواق			
		Skilled Agricultural and Fishery Workers	-	-	-	-	-	-	-	العمال المهرة في الزراعة وصيد الأسماك			
		Crafts and Related Workers	251	-	-	11	74	165	1	العاملون في الحرف وما إليها من المهن			
		Plant, Machine Operators and Assemblers	45	1	-	1	43	-	-	مشغلو الآلات ومجموعها			
		Elementary Occupations	-	-	-	-	-	-	-	المهن الأولية			
	Not Stated	1	-	-	-	-	-	1	-	غير مبين			
	Total	546	1	-	29	117	398	1	المجموع				
	In the Same Governorate	Legislators and Managers	Professionals	1112	1	4	3	615	-	489	المشروعون وموظفو الإدارة العليا	ضمن نفس المحافظة	
			Technicians and Associate Professionals	3775	-	4	3	3392	235	141	المتخصصون		
			Clerks	3872	-	11	3	3649	136	73	الفنيون والمتخصصون المساعدون		
			Services and Sales Workers	1607	-	-	10	1532	54	11	الكتيبة		
			Skilled Agricultural and Fishery Workers	8210	11	10	347	3798	3014	1030	العاملون في الخدمات والباعة في المحلات التجارية والأسواق		
			Crafts and Related Workers	3111	3	7	662	140	2099	200	العمال المهرة في الزراعة وصيد الأسماك		
Plant, Machine Operators and Assemblers			10707	8	39	342	7122	2076	1120	العاملون في الحرف وما إليها من المهن			
Elementary Occupations			6920	4	6	162	4754	1645	349	مشغلو الآلات ومجموعها			
Not Stated			6244	6	2	93	5334	688	121	المهن الأولية			
Total	50	-	1	1	40	7	1	غير مبين					
Total	45608	33	84	1626	30376	9954	3535	المجموع					

جدول (16 تابع): السكان الفلسطينيون (15 سنة فأكثر) المشتغلون حسب الجنس ومكان العمل والمهنة الرئيسية والحالة العملية

Table (16 Cont.): Employed Palestinian Population (15 Years and Over) by Sex, Place of Work, Main Occupation and Employment Status

Sex	Place of Work	Main Occupation	المجموع Total	الحالة العملية				صاحب عمل Employer	المهنة الرئيسية	مكان العمل	الجنس
				غير مبین Not Stated	أخرى Others	يعمل لدى الأسرة دون أجر Unpaid Family Member	مستخدم بأجر Wage Employee				
	In Other Governorate	Legislators and Managers	184	-	-	-	131	-	53	المشروعون وموظفو الإدارة العليا	في محافظة
		Professionals	427	-	2	-	413	6	6	المتخصصون	أخرى
		Technicians and Associate Professionals	360	-	-	-	346	9	5	الفنيون والمتخصصون المساعدون	
		Clerks	169	-	-	-	164	3	2	الكتابة	
		Services and Sales Workers	1215	-	-	24	877	246	68	العاملون في الخدمات والبااعة في المحلات التجارية والأسواق	
		Skilled Agricultural and Fishery Workers	84	-	-	16	28	35	5	العمال المهرة في الزراعة وصيد الأسماك	
		Crafts and Related Workers	1115	2	1	9	906	126	71	العاملون في الحرف وما إليها من المهن	
		Plant, Machine Operators and Assemblers	820	1	1	15	661	124	18	مشغلو الآلات ومجموعها	
		Elementary Occupations	1211	3	-	9	934	248	17	المهن الأولية	
		Not Stated	11	1	-	-	7	2	1	غير مبین	
	Total	5596	7	4	73	4467	799	246	المجموع		
	In Israel	Legislators and Managers	120	-	-	-	22	-	98	المشروعون وموظفو الإدارة العليا	داخل
		Professionals	20	-	-	-	19	1	-	المتخصصون	إسرائيل
		Technicians and Associate Professionals	84	-	-	-	74	1	9	الفنيون والمتخصصون المساعدون	
		Clerks	15	-	-	-	15	-	-	الكتابة	
		Services and Sales Workers	887	-	-	-	723	154	10	العاملون في الخدمات والبااعة في المحلات التجارية والأسواق	
		Skilled Agricultural and Fishery Workers	257	-	-	-	250	6	1	العمال المهرة في الزراعة وصيد الأسماك	
		Crafts and Related Workers	4444	-	2	-	4310	72	60	العاملون في الحرف وما إليها من المهن	
		Plant, Machine Operators and Assemblers	586	1	-	-	504	77	4	مشغلو الآلات ومجموعها	
		Elementary Occupations	12898	7	2	-	12602	270	17	المهن الأولية	
Not Stated		12	-	-	-	12	-	-	غير مبین		
Total	19323	8	4	-	18531	581	199	المجموع			

جدول (16 تابع): السكان الفلسطينيون (15 سنة فأكثر) المشتغلون حسب الجنس ومكان العمل والمهنة الرئيسية والحالة العملية

Table (16 Cont.): Employed Palestinian Population (15 Years and Over) by Sex, Place of Work, Main Occupation and Employment Status

Sex	Place of Work	Main Occupation	المجموع Total	الحالة العملية				صاحب عمل Employer	المهنة الرئيسية	مكان العمل	الجنس
				غير مبين Not Stated	أخرى Others	يعمل لدى الأسرة دون أجر Unpaid Family Member	مستخدم بأجر Wage Employee				
	In Settlements	Legislators and Managers	3	-	-	-	-	-	3	المشروعون وموظفو الإدارة العليا	بالمستعمرات
		Professionals	-	-	-	-	-	-	-	المتخصصون	
		Technicians and Associate Professionals	1	-	-	-	1	-	-	الفنيون والمتخصصون المساعدون	
		Clerks	-	-	-	-	-	-	-	الكتابة	
		Services and Sales Workers	9	-	-	-	9	-	-	العاملون في الخدمات والبيع في المحلات التجارية والأسواق	
		Skilled Agricultural and Fishery Workers	1	-	-	-	1	-	-	العمال المهرة في الزراعة وصيد الأسماك	
		Crafts and Related Workers	158	-	-	-	150	4	4	العاملون في الحرف وما إليها من المهن	
		Plant, Machine Operators and Assemblers	47	-	-	-	47	-	-	مشغلو الآلات ومجموعها	
		Elementary Occupations	316	1	1	-	312	2	-	المهن الأولية	
		Not Stated	-	-	-	-	-	-	-	غير مبين	
	Total	535	1	1	-	520	6	7	المجموع		
	Abroad	Legislators and Managers	41	-	-	-	28	-	13	المشروعون وموظفو الإدارة العليا	في الخارج
		Professionals	136	1	-	-	128	5	2	المتخصصون	
		Technicians and Associate Professionals	69	-	1	-	66	2	-	الفنيون والمتخصصون المساعدون	
		Clerks	26	-	-	-	23	3	-	الكتابة	
		Services and Sales Workers	106	-	-	-	61	37	8	العاملون في الخدمات والبيع في المحلات التجارية والأسواق	
		Skilled Agricultural and Fishery Workers	1	-	-	-	1	-	-	العمال المهرة في الزراعة وصيد الأسماك	
		Crafts and Related Workers	45	-	-	-	38	4	3	العاملون في الحرف وما إليها من المهن	
		Plant, Machine Operators and Assemblers	51	-	-	-	33	16	2	مشغلو الآلات ومجموعها	
		Elementary Occupations	31	-	-	-	19	12	-	المهن الأولية	
		Not Stated	2	-	-	-	2	-	-	غير مبين	
	Total	508	1	1	-	399	79	28	المجموع		

جدول (16 تابع): السكان الفلسطينيون (15 سنة فأكثر) المشتغلون حسب الجنس ومكان العمل والمهنة الرئيسية والحالة العملية

Table (16 Cont.): Employed Palestinian Population (15 Years and Over) by Sex, Place of Work, Main Occupation and Employment Status

Sex	Place of Work	Main Occupation	المجموع Total	الحالة العملية				صاحب عمل Employer	المهنة الرئيسية	مكان العمل	الجنس
				غير مبين Not Stated	أخرى Others	يعمل لدى الأسرة دون أجر Unpaid Family Member	مستخدم بأجر Wage Employee				
	Not Stated	Legislators and Managers	7	3	-	-	3	-	1	المشروعون وموظفو الإدارة العليا	غير مبين
		Professionals	12	2	-	-	10	-	-	المتخصصون	
		Technicians and Associate Professionals	19	8	-	-	11	-	-	الفنيون والمتخصصون المساعدون	
		Clerks	9	-	-	-	9	-	-	الكتيبة	
		Services and Sales Workers	62	27	-	-	24	6	5	العاملون في الخدمات والبياعة في المحلات التجارية والأسواق	
		Skilled Agricultural and Fishery Workers	63	40	-	5	1	14	3	العمال المهرة في الزراعة وصيد الأسماك	
		Crafts and Related Workers	79	56	-	1	11	8	3	العاملون في الحرف وما إليها من المهن	
		Plant, Machine Operators and Assemblers	57	32	-	2	16	7	-	مشغلو الآلات ومجموعها	
		Elementary Occupations	177	126	1	1	48	1	-	المهن الأولية	
		Not Stated	66	66	-	-	-	-	-	غير مبين	
	Total	551	360	1	9	133	36	12	المجموع		
	Total	Legislators and Managers	1467	4	4	3	799	-	657	المشروعون وموظفو الإدارة العليا	المجموع
		Professionals	4374	3	6	3	3962	251	149	المتخصصون	
		Technicians and Associate Professionals	4415	8	12	3	4147	158	87	الفنيون والمتخصصون المساعدون	
		Clerks	1826	-	-	10	1743	60	13	الكتيبة	
		Services and Sales Workers	10724	38	10	388	5492	3675	1121	العاملون في الخدمات والبياعة في المحلات التجارية والأسواق	
		Skilled Agricultural and Fishery Workers	3517	43	7	683	421	2154	209	العمال المهرة في الزراعة وصيد الأسماك	
		Crafts and Related Workers	16799	66	42	363	12611	2455	1262	العاملون في الحرف وما إليها من المهن	
		Plant, Machine Operators and Assemblers	8526	39	7	180	6058	1869	373	مشغلو الآلات ومجموعها	
		Elementary Occupations	20877	143	6	103	19249	1221	155	المهن الأولية	
		Not Stated	142	67	1	1	61	10	2	غير مبين	
	Total	72667	411	95	1737	54543	11853	4028	المجموع		

جدول 17: السكان الفلسطينيون (10 سنوات فأكثر) المتعطلون الذين سبق لهم العمل حسب الجنس وفئات العمر بالسنوات وعدد سنوات الدراسة ونوع التجمع

Table 17: Unemployed Ever Worked Palestinian Persons (10 Years and Over) by Sex, Age Groups in Years, Years of Schooling and Type of Locality

(حضر, Urban)

Age and Sex	المجموع Total	سنوات الدراسة					العمر والجنس	
		غير مبين Not Stated	+13	12 - 10	9 - 7	6 - 1		0
Male							ذكور	
10 - 14	22	-	-	-	5	17	-	14 - 10
15 - 19	365	-	1	86	159	118	1	19 - 15
20 - 24	643	-	18	219	233	163	10	24 - 20
25 - 44	1613	1	178	383	462	526	63	44 - 25
45 - 64	1252	1	162	154	206	482	247	64 - 45
65+	476	1	24	28	19	147	257	+65
Not Stated	-	-	-	-	-	-	-	غير مبين
Total	4371	3	383	870	1084	1453	578	المجموع
Female								إناث
10 - 14	2	-	-	-	-	2	-	14 - 10
15 - 19	13	-	-	6	4	3	-	19 - 15
20 - 24	34	-	14	14	3	2	1	24 - 20
25 - 44	113	-	59	25	16	12	1	44 - 25
45 - 64	52	-	24	14	2	2	10	64 - 45
65+	5	-	1	1	-	2	1	+65
Not Stated	-	-	-	-	-	-	-	غير مبين
Total	219	-	98	60	25	23	13	المجموع
Both Sexes								كلا الجنسين
10 - 14	24	-	-	-	5	19	-	14 - 10
15 - 19	378	-	1	92	163	121	1	19 - 15
20 - 24	677	-	32	233	236	165	11	24 - 20
25 - 44	1726	1	237	408	478	538	64	44 - 25
45 - 64	1304	1	186	168	208	484	257	64 - 45
65+	481	1	25	29	19	149	258	+65
Not Stated	-	-	-	-	-	-	-	غير مبين
Total	4590	3	481	930	1109	1476	591	المجموع

جدول (17 تابع): السكان الفلسطينيين (10 سنوات فأكثر) المتعطلون الذين سبق لهم العمل حسب الجنس وفئات العمر بالسنوات وعدد سنوات الدراسة ونوع التجمع

Table (17 Cont.): Unemployed Ever Worked Palestinian Persons (10 Years and Over) by Sex, Age Groups in Years, Years of Schooling and Type of Locality

(ريف, Rural)

Age and Sex	المجموع Total	سنوات الدراسة					العمر والجنس	
		غير مبين Not Stated	+13	12 - 10	9 - 7	6 - 1		0
Male							ذكور	
10 - 14	11	-	-	-	5	5	1	14 - 10
15 - 19	182	-	-	48	80	53	1	19 - 15
20 - 24	322	-	12	120	116	73	1	24 - 20
25 - 44	896	2	109	232	251	276	26	44 - 25
45 - 64	473	-	33	45	53	176	166	64 - 45
65+	161	-	3	1	2	31	124	+65
Not Stated	-	-	-	-	-	-	-	غير مبين
Total	2045	2	157	446	507	614	319	المجموع
Female								إناث
10 - 14	-	-	-	-	-	-	-	14 - 10
15 - 19	3	-	-	1	-	2	-	19 - 15
20 - 24	16	-	5	3	4	4	-	24 - 20
25 - 44	34	-	18	10	3	2	1	44 - 25
45 - 64	2	-	-	1	-	-	1	64 - 45
65+	1	-	-	-	-	-	1	+65
Not Stated	-	-	-	-	-	-	-	غير مبين
Total	56	-	23	15	7	8	3	المجموع
Both Sexes								كلا الجنسين
10 - 14	11	-	-	-	5	5	1	14 - 10
15 - 19	185	-	-	49	80	55	1	19 - 15
20 - 24	338	-	17	123	120	77	1	24 - 20
25 - 44	930	2	127	242	254	278	27	44 - 25
45 - 64	475	-	33	46	53	176	167	64 - 45
65+	162	-	3	1	2	31	125	+65
Not Stated	-	-	-	-	-	-	-	غير مبين
Total	2101	2	180	461	514	622	322	المجموع

جدول (17 تابع): السكان الفلسطينيين (10 سنوات فأكثر) المتعطلون الذين سبق لهم العمل حسب الجنس وفئات العمر بالسنوات وعدد سنوات الدراسة ونوع التجمع

Table (17 Cont.): Unemployed Ever Worked Palestinian Persons (10 Years and Over) by Sex, Age Groups in Years, Years of Schooling and Type of Locality (Camps, مخيمات)

Age and Sex	المجموع Total	Years of Schooling					سنوات الدراسة		العمر والجنس
		غير مبيّن Not Stated	+13	12 - 10	9 - 7	6 - 1	0		
Male									ذكور
10 - 14	-	-	-	-	-	-	-	-	14 - 10
15 - 19	12	-	-	2	8	2	-	-	19 - 15
20 - 24	24	-	1	9	10	4	-	-	24 - 20
25 - 44	95	-	25	33	20	16	1	1	44 - 25
45 - 64	38	-	3	5	10	17	3	3	64 - 45
65+	28	-	-	-	-	5	23	23	+65
Not Stated	-	-	-	-	-	-	-	-	غير مبيّن
Total	197	-	29	49	48	44	27	27	المجموع
Female									إناث
10 - 14	-	-	-	-	-	-	-	-	14 - 10
15 - 19	-	-	-	-	-	-	-	-	19 - 15
20 - 24	2	-	2	-	-	-	-	-	24 - 20
25 - 44	11	-	7	3	-	1	-	-	44 - 25
45 - 64	4	-	1	1	1	1	-	-	64 - 45
65+	1	-	-	-	-	-	1	1	+65
Not Stated	-	-	-	-	-	-	-	-	غير مبيّن
Total	18	-	10	4	1	2	1	1	المجموع
Both Sexes									كلا الجنسين
10 - 14	-	-	-	-	-	-	-	-	14 - 10
15 - 19	12	-	-	2	8	2	-	-	19 - 15
20 - 24	26	-	3	9	10	4	-	-	24 - 20
25 - 44	106	-	32	36	20	17	1	1	44 - 25
45 - 64	42	-	4	6	11	18	3	3	64 - 45
65+	29	-	-	-	-	5	24	24	+65
Not Stated	-	-	-	-	-	-	-	-	غير مبيّن
Total	215	-	39	53	49	46	28	28	المجموع

جدول (17 تابع): السكان الفلسطينيين (10 سنوات فأكثر) المتعطلون الذين سبق لهم العمل حسب الجنس وفئات العمر بالسنوات وعدد سنوات الدراسة ونوع التجمع

Table (17 Cont.): Unemployed Ever Worked Palestinian Persons (10 Years and Over) by Sex, Age Groups in Years, Years of Schooling and Type of Locality

(المجموع، Total)

Age and Sex	المجموع Total	Years of Schooling					سنوات الدراسة		العمر والجنس
		غير مبيّن Not Stated	+13	12 - 10	9 - 7	6 - 1	0		
Male									ذكور
10 - 14	33	-	-	-	10	22	1		14 - 10
15 - 19	559	-	1	136	247	173	2		19 - 15
20 - 24	989	-	31	348	359	240	11		24 - 20
25 - 44	2604	3	312	648	733	818	90		44 - 25
45 - 64	1763	1	198	204	269	675	416		64 - 45
65+	665	1	27	29	21	183	404		+65
Not Stated	-	-	-	-	-	-	-		غير مبيّن
Total	6613	5	569	1365	1639	2111	924		المجموع
Female									إناث
10 - 14	2	-	-	-	-	2	-		14 - 10
15 - 19	16	-	-	7	4	5	-		19 - 15
20 - 24	52	-	21	17	7	6	1		24 - 20
25 - 44	158	-	84	38	19	15	2		44 - 25
45 - 64	58	-	25	16	3	3	11		64 - 45
65+	7	-	1	1	-	2	3		+65
Not Stated	-	-	-	-	-	-	-		غير مبيّن
Total	293	-	131	79	33	33	17		المجموع
Both Sexes									كلا الجنسين
10 - 14	35	-	-	-	10	24	1		14 - 10
15 - 19	575	-	1	143	251	178	2		19 - 15
20 - 24	1041	-	52	365	366	246	12		24 - 20
25 - 44	2762	3	396	686	752	833	92		44 - 25
45 - 64	1821	1	223	220	272	678	427		64 - 45
65+	672	1	28	30	21	185	407		+65
Not Stated	-	-	-	-	-	-	-		غير مبيّن
Total	6906	5	700	1444	1672	2144	941		المجموع

جدول 18: السكان الفلسطينيون (10 سنوات فأكثر) المتعطلون الذين سبق لهم العمل حسب الجنس وفئات العمر بالسنوات والحالة الزوجية

Table 18: Unemployed Ever Worked Palestinian Persons (10 Years and Over) by Sex, Age Groups in Years and Marital Status

Age and Sex	المجموع الكلي Grand Total	دون سن الزواج Less than Age of Marriage	المجموع Total	الحالة الزوجية					العمر والجنس	
				غير مبيّن Not Stated	أرمل Widowed	مطلق Divorced	متزوج Married	عقد قران لأول مرة Legally Married		لم يتزوج أبداً Never Married
Male										ذكور
10 - 11	2	2	-	-	-	-	-	-	-	11 - 10
12 - 14	31	-	31	-	-	-	-	-	31	14 - 12
15 - 19	559	-	559	4	-	1	35	10	509	19 - 15
20 - 24	989	-	989	5	-	3	331	31	619	24 - 20
25 - 44	2604	-	2604	6	3	17	2324	16	238	44 - 25
45 - 64	1763	-	1763	1	7	6	1745	-	4	64 - 45
65+	665	-	665	-	32	-	633	-	-	+65
Not Stated	-	-	-	-	-	-	-	-	-	غير مبيّن
Total	6613	2	6611	16	42	27	5068	57	1401	المجموع
Female										إناث
10 - 11	-	-	-	-	-	-	-	-	-	11 - 10
12 - 14	2	-	2	-	-	-	-	-	2	14 - 12
15 - 19	16	-	16	-	-	-	1	1	14	19 - 15
20 - 24	52	-	52	-	-	1	20	4	27	24 - 20
25 - 44	158	-	158	-	-	6	105	-	47	44 - 25
45 - 64	58	-	58	-	4	3	41	-	10	64 - 45
65+	7	-	7	-	4	-	2	-	1	+65
Not Stated	-	-	-	-	-	-	-	-	-	غير مبيّن
Total	293	-	293	-	8	10	169	5	101	المجموع
Both Sexes										كلا الجنسين
10 - 11	2	2	-	-	-	-	-	-	-	11 - 10
12 - 14	33	-	33	-	-	-	-	-	33	14 - 12
15 - 19	575	-	575	4	-	1	36	11	523	19 - 15
20 - 24	1041	-	1041	5	-	4	351	35	646	24 - 20
25 - 44	2762	-	2762	6	3	23	2429	16	285	44 - 25
45 - 64	1821	-	1821	1	11	9	1786	-	14	64 - 45
65+	672	-	672	-	36	-	635	-	1	+65
Not Stated	-	-	-	-	-	-	-	-	-	غير مبيّن
Total	6906	2	6904	16	50	37	5237	62	1502	المجموع

جدول 19: السكان الفلسطينيون (15 سنة فأكثر) المتعطلون الذين سبق لهم العمل حسب الجنس ومكان العمل والمهنة الرئيسية والحالة العملية

Table 19: Unemployed Ever Worked Palestinian Population (15 Years and Over) by Sex, Place of Work, Main Occupation and Employment Status

Sex	Place of Work	Main Occupation	المجموع Total	Employment Status				الحالة العملية			المهنة الرئيسية	مكان العمل	الجنس
				غير مبيّن Not Stated	أخرى Others	يعمل لدى الأسرة دون أجر Unpaid Family Member	مستخدم بأجر Wage Employee	يعمل لحسابه Self Employed	صاحب عمل Employer				
Male	At Home	Legislators and Managers	-	-	-	-	-	-	-	-	المشروعون وموظفو الإدارة العليا	في المسكن	ذكور
		Professionals	-	-	-	-	-	-	-	-	المتخصصون		
		Technicians and Associate Professionals	1	-	-	-	-	1	-	-	الفنيون والمتخصصون المساعدون		
		Clerks	-	-	-	-	-	-	-	-	الكتابة		
		Services and Sales Workers	4	-	-	-	-	4	-	-	العاملون في الخدمات والبيع في المحلات التجارية والأسواق		
		Skilled Agricultural and Fishery Workers	-	-	-	-	-	-	-	-	العمال المهرة في الزراعة وصيد الأسماك		
		Crafts and Related Workers	16	-	-	1	8	7	-	-	العاملون في الحرف وما إليها من المهن		
		Plant, Machine Operators and Assemblers	2	-	-	-	2	-	-	-	مشغلو الآلات ومجموعها		
		Elementary Occupations	-	-	-	-	-	-	-	-	المهن الأولية		
		Not Stated	1	-	-	1	-	-	-	-	غير مبيّن		
	Total	24	-	-	2	10	12	-	-	المجموع			
	In the Same Governorate	In the Same Governorate	Legislators and Managers	48	-	-	-	36	-	12	المشروعون وموظفو الإدارة العليا	ضمن نفس المحافظة	
			Professionals	74	-	1	-	71	2	-	المتخصصون		
			Technicians and Associate Professionals	120	-	-	-	116	-	4	الفنيون والمتخصصون المساعدون		
			Clerks	34	-	-	-	30	4	-	الكتابة		
			Services and Sales Workers	269	-	-	7	119	118	25	العاملون في الخدمات والبيع في المحلات التجارية والأسواق		
			Skilled Agricultural and Fishery Workers	432	1	4	56	24	315	32	العمال المهرة في الزراعة وصيد الأسماك		
			Crafts and Related Workers	670	-	9	7	486	116	52	العاملون في الحرف وما إليها من المهن		
			Plant, Machine Operators and Assemblers	420	-	1	6	290	110	13	مشغلو الآلات ومجموعها		
			Elementary Occupations	686	1	3	8	604	58	12	المهن الأولية		
			Not Stated	7	1	-	-	4	1	1	غير مبيّن		
			Total	2760	3	18	84	1780	724	151	المجموع		

جدول (19 تابع): السكان الفلسطينيون (15 سنة فأكثر) المتعطلون الذين سبق لهم العمل حسب الجنس ومكان العمل والمهنة الرئيسية والحالة العملية

Table (19 Cont.): Unemployed Ever Worked Palestinian Population (15 Years and Over) by Sex, Place of Work, Main Occupation and Employment Status

Sex	Place of Work	Main Occupation	المجموع Total	الحالة العملية					المهنة الرئيسية	مكان العمل	الجنس
				Employment Status							
				غير مبين Not Stated	أخرى Others	يعمل لدى الأسرة دون أجر Unpaid Family Member	مستخدم بأجر Wage Employee	يعمل لحسابه Self Employed			
	In Other Governorate	Legislators and Managers	4	-	-	-	1	-	3	المشروع وموظفو الإدارة العليا	في محافظة
		Professionals	9	-	-	-	8	1	-	المتخصصون	أخرى
		Technicians and Associate Professionals	8	-	-	-	8	-	-	الفنيون والمتخصصون المساعدون	
		Clerks	3	-	-	-	3	-	-	الكتابة	
		Services and Sales Workers	61	-	-	1	46	11	3	العاملون في الخدمات والباعة في المحلات التجارية والأسواق	
		Skilled Agricultural and Fishery Workers	12	-	-	-	5	7	-	العمال المهرة في الزراعة وصيد الأسماك	
		Crafts and Related Workers	60	-	1	-	50	6	3	العاملون في الحرف وما إليها من المهن	
		Plant, Machine Operators and Assemblers	53	1	-	1	36	14	1	مشغلو الآلات ومجموعها	
		Elementary Occupations	101	-	-	-	78	22	1	المهن الأولية	
		Not Stated	-	-	-	-	-	-	-	-	غير مبين
	Total	311	1	1	2	235	61	11	المجموع		
	In Israel	Legislators and Managers	11	-	-	-	2	-	9	المشروع وموظفو الإدارة العليا	داخل
		Professionals	-	-	-	-	-	-	-	المتخصصون	إسرائيل
		Technicians and Associate Professionals	9	-	-	-	9	-	-	الفنيون والمتخصصون المساعدون	
		Clerks	2	-	-	-	2	-	-	الكتابة	
		Services and Sales Workers	88	-	-	-	81	7	-	العاملون في الخدمات والباعة في المحلات التجارية والأسواق	
		Skilled Agricultural and Fishery Workers	47	-	-	-	45	2	-	العمال المهرة في الزراعة وصيد الأسماك	
		Crafts and Related Workers	460	-	2	-	447	8	3	العاملون في الحرف وما إليها من المهن	
		Plant, Machine Operators and Assemblers	57	-	-	-	52	5	-	مشغلو الآلات ومجموعها	
Elementary Occupations		1705	1	3	-	1695	6	-	المهن الأولية		
Not Stated	1	-	-	-	1	-	-	غير مبين			
Total	2380	1	5	-	2334	28	12	المجموع			

جدول (19 تابع): السكان الفلسطينيون (15 سنة فأكثر) المتعطلون الذين سبق لهم العمل حسب الجنس ومكان العمل والمهنة الرئيسية والحالة العملية

Table (19 Cont.): Unemployed Ever Worked Palestinian Population (15 Years and Over) by Sex, Place of Work, Main Occupation and Employment Status

Sex	Place of Work	Main Occupation	المجموع Total	Employment Status				الحالة العملية		المهنة الرئيسية	مكان العمل	الجنس
				غير مبين Not Stated	أخرى Others	يعمل لدى الأسرة دون أجر Unpaid Family Member	مستخدم بأجر Wage Employee	يعمل لحسابه Self Employed	صاحب عمل Employer			
	In Settlements	Legislators and Managers	-	-	-	-	-	-	-	المشروعون وموظفو الإدارة العليا	بالمستعمرات	
		Professionals	-	-	-	-	-	-	-	المتخصصون		
		Technicians and Associate Professionals	-	-	-	-	-	-	-	الفنيون والمتخصصون المساعدون		
		Clerks	-	-	-	-	-	-	-	الكتبة		
		Services and Sales Workers	-	-	-	-	-	-	-	العاملون في الخدمات والباعة في المحلات التجارية والأسواق		
		Skilled Agricultural and Fishery Workers	-	-	-	-	-	-	-	العمال المهرة في الزراعة وصيد الأسماك		
		Crafts and Related Workers	2	-	-	-	2	-	-	العاملون في الحرف وما إليها من المهن		
		Plant, Machine Operators and Assemblers	3	-	-	-	3	-	-	مشغلو الآلات ومجموعها		
		Elementary Occupations	34	-	-	-	34	-	-	المهن الأولية		
		Not Stated	-	-	-	-	-	-	-	غير مبين		
	Total	39	-	-	-	39	-	-	المجموع			
	Abroad	Legislators and Managers	10	-	-	-	8	-	2	المشروعون وموظفو الإدارة العليا	في الخارج	
		Professionals	29	-	-	-	27	1	1	المتخصصون		
		Technicians and Associate Professionals	36	-	-	-	34	1	1	الفنيون والمتخصصون المساعدون		
		Clerks	21	-	-	-	21	-	-	الكتبة		
		Services and Sales Workers	41	-	-	-	25	14	2	العاملون في الخدمات والباعة في المحلات التجارية والأسواق		
		Skilled Agricultural and Fishery Workers	1	-	-	-	-	1	-	العمال المهرة في الزراعة وصيد الأسماك		
		Crafts and Related Workers	37	-	-	-	31	6	-	العاملون في الحرف وما إليها من المهن		
		Plant, Machine Operators and Assemblers	38	-	-	-	30	6	2	مشغلو الآلات ومجموعها		
		Elementary Occupations	23	-	-	-	20	3	-	المهن الأولية		
		Not Stated	1	-	-	-	1	-	-	غير مبين		
	Total	237	-	-	-	197	32	8	المجموع			

جدول (19 تابع): السكان الفلسطينيون (15 سنة فأكثر) المتعطلون الذين سبق لهم العمل حسب الجنس ومكان العمل والمهنة الرئيسية والحالة العملية

Table (19 Cont.): Unemployed Ever Worked Palestinian Population (15 Years and Over) by Sex, Place of Work, Main Occupation and Employment Status

Sex	Place of Work	Main Occupation	المجموع Total	Employment Status				الحالة العملية			المهنة الرئيسية	مكان العمل	الجنس
				غير مبيّن	أخرى	يعمل لدى الأسرة دون أجر	مستخدم بأجر	يعمل لحسابه	صاحب عمل				
				Not Stated	Others	Unpaid Family Member	Wage Employee	Self Employed	Employer				
	Not Stated	Legislators and Managers	-	-	-	-	-	-	-	-	المشروعون وموظفو الإدارة العليا	غير مبيّن	
		Professionals	5	-	1	-	4	-	-	-	المتخصصون		
		Technicians and Associate Professionals	3	-	-	-	3	-	-	-	الفنيون والمتخصصون المساعدون		
		Clerks	3	1	-	-	2	-	-	-	الكتبة		
		Services and Sales Workers	13	10	-	-	3	-	-	-	العاملون في الخدمات والباعة في المحلات التجارية والأسواق		
		Skilled Agricultural and Fishery Workers	17	16	-	-	-	1	-	-	العمال المهرة في الزراعة وصيد الأسماك		
		Crafts and Related Workers	32	25	1	-	5	-	-	1	العاملون في الحرف وما إليها من المهن		
		Plant, Machine Operators and Assemblers	14	10	-	-	3	1	-	-	مشغلو الآلات ومجموعها		
		Elementary Occupations	70	64	-	-	6	-	-	-	المهن الأولية		
		Not Stated	672	670	1	-	1	-	-	-	غير مبيّن		
		Total	829	796	3	-	27	2	1	1	المجموع		
	Total	Legislators and Managers	73	-	-	-	47	-	26	1	المشروعون وموظفو الإدارة العليا	المجموع	
		Professionals	117	-	2	-	110	4	1	1	المتخصصون		
		Technicians and Associate Professionals	177	-	-	-	170	2	5	5	الفنيون والمتخصصون المساعدون		
		Clerks	63	1	-	-	58	4	-	-	الكتبة		
		Services and Sales Workers	476	10	-	8	274	154	30	30	العاملون في الخدمات والباعة في المحلات التجارية والأسواق		
		Skilled Agricultural and Fishery Workers	509	17	4	56	74	326	32	32	العمال المهرة في الزراعة وصيد الأسماك		
		Crafts and Related Workers	1277	25	13	8	1029	143	59	59	العاملون في الحرف وما إليها من المهن		
		Plant, Machine Operators and Assemblers	587	11	1	7	416	136	16	16	مشغلو الآلات ومجموعها		
		Elementary Occupations	2619	66	6	8	2437	89	13	13	المهن الأولية		
		Not Stated	682	671	1	1	7	1	1	1	غير مبيّن		
		Total	6580	801	27	88	4622	859	183	183	المجموع		

جدول (19 تابع): السكان الفلسطينيين (15 سنة فأكثر) المتعطلون الذين سبق لهم العمل حسب الجنس ومكان العمل والمهنة الرئيسية والحالة العملية

Table (19 Cont.): Unemployed Ever Worked Palestinian Population (15 Years and Over) by Sex, Place of Work, Main Occupation and Employment Status

Sex	Place of Work	Main Occupation	المجموع Total	Employment Status				الحالة العملية		المهنة الرئيسية	مكان العمل	الجنس
				غير مبين Not Stated	أخرى Others	يعمل لدى الأسرة دون أجر Unpaid Family Member	مستخدم بأجر Wage Employee	يعمل لحسابه Self Employed	صاحب عمل Employer			
Female	At Home	Legislators and Managers	-	-	-	-	-	-	-	المشروع وموظفو الإدارة العليا	في المسكن	إناث
		Professionals	-	-	-	-	-	-	-	المتخصصون		
		Technicians and Associate Professionals	-	-	-	-	-	-	-	الفنيون والمتخصصون المساعدون		
		Clerks	-	-	-	-	-	-	-	الكتابة		
		Services and Sales Workers	1	-	-	-	-	1	-	العاملون في الخدمات والباعة في المحلات التجارية والأسواق		
		Skilled Agricultural and Fishery Workers	-	-	-	-	-	-	-	العمال المهرة في الزراعة وصيد الأسماك		
		Crafts and Related Workers	3	-	-	-	1	2	-	العاملون في الحرف وما إليها من المهن		
		Plant, Machine Operators and Assemblers	-	-	-	-	-	-	-	مشغلو الآلات ومجموعها		
		Elementary Occupations	-	-	-	-	-	-	-	المهن الأولية		
		Not Stated	-	-	-	-	-	-	-	غير مبين		
	Total	4	-	-	-	1	3	-	المجموع			
	In the Same Governorate	Legislators and Managers	9	-	-	-	9	-	-	المشروع وموظفو الإدارة العليا	ضمن نفس المحافظة	
		Professionals	19	-	-	-	19	-	-	المتخصصون		
		Technicians and Associate Professionals	69	-	2	1	65	1	-	الفنيون والمتخصصون المساعدون		
		Clerks	18	-	-	-	18	-	-	الكتابة		
		Services and Sales Workers	9	-	-	-	8	1	-	العاملون في الخدمات والباعة في المحلات التجارية والأسواق		
		Skilled Agricultural and Fishery Workers	3	-	-	1	-	2	-	العمال المهرة في الزراعة وصيد الأسماك		
		Crafts and Related Workers	38	-	1	-	32	3	2	العاملون في الحرف وما إليها من المهن		
		Plant, Machine Operators and Assemblers	3	-	-	-	3	-	-	مشغلو الآلات ومجموعها		
Elementary Occupations		11	-	-	-	11	-	-	المهن الأولية			
Not Stated	-	-	-	-	-	-	-	غير مبين				
Total	179	-	3	2	165	7	2	المجموع				

جدول (19 تابع): السكان الفلسطينيين (15 سنة فأكثر) المتعطلون الذين سبق لهم العمل حسب الجنس ومكان العمل والمهنة الرئيسية والحالة العملية

Table (19 Cont.): Unemployed Ever Worked Palestinian Population (15 Years and Over) by Sex, Place of Work, Main Occupation and Employment Status

Sex	Place of Work	Main Occupation	المجموع Total	Employment Status				الحالة العملية		المهنة الرئيسية	مكان العمل	الجنس
				غير مبين Not Stated	أخرى Others	يعمل لدى الأسرة دون أجر Unpaid Family Member	مستخدم بأجر Wage Employee	يعمل لحسابه Self Employed	صاحب عمل Employer			
	In Other Governorate	Legislators and Managers	1	-	-	-	1	-	-	المشروع وموظفو الإدارة العليا	في محافظة	أخرى
		Professionals	2	-	-	-	2	-	-	المتخصصون		
		Technicians and Associate Professionals	8	-	-	-	8	-	-	الفنيون والمتخصصون المساعدون		
		Clerks	2	-	-	-	2	-	-	الكتبة		
		Services and Sales Workers	4	-	-	-	3	-	1	العاملون في الخدمات والباعة في المحلات التجارية والأسواق		
		Skilled Agricultural and Fishery Workers	-	-	-	-	-	-	-	العمال المهرة في الزراعة وصيد الأسماك		
		Crafts and Related Workers	2	-	-	-	2	-	-	العاملون في الحرف وما إليها من المهن		
		Plant, Machine Operators and Assemblers	-	-	-	-	-	-	-	مشغلو الآلات ومجموعها		
		Elementary Occupations	-	-	-	-	-	-	-	المهن الأولية		
		Not Stated	-	-	-	-	-	-	-	غير مبين		
	Total	19	-	-	-	18	-	1	المجموع			
	In Israel	Legislators and Managers	-	-	-	-	-	-	-	المشروع وموظفو الإدارة العليا	داخل	إسرائيل
		Professionals	-	-	-	-	-	-	-	المتخصصون		
		Technicians and Associate Professionals	-	-	-	-	-	-	-	الفنيون والمتخصصون المساعدون		
		Clerks	-	-	-	-	-	-	-	الكتبة		
		Services and Sales Workers	-	-	-	-	-	-	-	العاملون في الخدمات والباعة في المحلات التجارية والأسواق		
		Skilled Agricultural and Fishery Workers	-	-	-	-	-	-	-	العمال المهرة في الزراعة وصيد الأسماك		
		Crafts and Related Workers	1	-	-	-	1	-	-	العاملون في الحرف وما إليها من المهن		
		Plant, Machine Operators and Assemblers	1	-	-	-	1	-	-	مشغلو الآلات ومجموعها		
Elementary Occupations		4	-	-	-	4	-	-	المهن الأولية			
Not Stated	-	-	-	-	-	-	-	غير مبين				
Total	6	-	-	-	6	-	-	المجموع				

جدول (19 تابع): السكان الفلسطينيون (15 سنة فأكثر) المتعطلون الذين سبق لهم العمل حسب الجنس ومكان العمل والمهنة الرئيسية والحالة العملية

Table (19 Cont.): Unemployed Ever Worked Palestinian Population (15 Years and Over) by Sex, Place of Work, Main Occupation and Employment Status

Sex	Place of Work	Main Occupation	المجموع Total	Employment Status				الحالة العملية		المهنة الرئيسية	مكان العمل	الجنس			
				غير مبين Not Stated	أخرى Others	يعمل لدى الأسرة دون أجر Unpaid Family Member	مستخدم بأجر Wage Employee	يعمل لحسابه Self Employed	صاحب عمل Employer						
	In Settlements	Legislators and Managers	-	-	-	-	-	-	-	المشروع وموظفو الإدارة العليا	بالمستعمرات				
		Professionals	-	-	-	-	-	-	-	المتخصصون					
		Technicians and Associate Professionals	-	-	-	-	-	-	-	الفنيون والمتخصصون المساعدون					
		Clerks	-	-	-	-	-	-	-	الكتبة					
		Services and Sales Workers	-	-	-	-	-	-	-	العاملون في الخدمات والباعة في المحلات التجارية والأسواق					
		Skilled Agricultural and Fishery Workers	-	-	-	-	-	-	-	العمال المهرة في الزراعة وصيد الأسماك					
		Crafts and Related Workers	-	-	-	-	-	-	-	العاملون في الحرف وما إليها من المهن					
		Plant, Machine Operators and Assemblers	-	-	-	-	-	-	-	مشغلو الآلات ومجموعها					
		Elementary Occupations	-	-	-	-	-	-	-	المهن الأولية					
		Not Stated	-	-	-	-	-	-	-	غير مبين					
		Total	-	-	-	-	-	-	-	المجموع					
		Abroad	Legislators and Managers	1	-	-	-	1	-	-			المشروع وموظفو الإدارة العليا	في الخارج	
			Professionals	5	-	-	-	5	-	-			المتخصصون		
			Technicians and Associate Professionals	19	-	-	-	19	-	-			الفنيون والمتخصصون المساعدون		
	Clerks		4	-	-	-	4	-	-	الكتبة					
	Services and Sales Workers		1	-	-	-	1	-	-	العاملون في الخدمات والباعة في المحلات التجارية والأسواق					
	Skilled Agricultural and Fishery Workers		-	-	-	-	-	-	-	العمال المهرة في الزراعة وصيد الأسماك					
	Crafts and Related Workers		1	-	-	-	1	-	-	العاملون في الحرف وما إليها من المهن					
	Plant, Machine Operators and Assemblers		-	-	-	-	-	-	-	مشغلو الآلات ومجموعها					
	Elementary Occupations		-	-	-	-	-	-	-	المهن الأولية					
	Not Stated		-	-	-	-	-	-	-	غير مبين					
	Total	31	-	-	-	31	-	-	المجموع						

جدول (19 تابع): السكان الفلسطينيين (15 سنة فأكثر) المتعطلون الذين سبق لهم العمل حسب الجنس ومكان العمل والمهنة الرئيسية والحالة العملية

Table (19 Cont.): Unemployed Ever Worked Palestinian Population (15 Years and Over) by Sex, Place of Work, Main Occupation and Employment Status

Sex	Place of Work	Main Occupation	المجموع Total	الحالة العملية				المهنة الرئيسية	مكان العمل	الجنس
				Employment Status						
				غير مبين Not Stated	أخرى Others	يعمل لدى الأسرة دون أجر Unpaid Family Member	مستخدم بأجر Wage Employee			
	Not Stated	Legislators and Managers	-	-	-	-	-	-	المشروع وموظفو الإدارة العليا	غير مبين
		Professionals	2	1	-	-	1	-	المتخصصون	
		Technicians and Associate Professionals	5	5	-	-	-	-	الفنيون والمتخصصون المساعدون	
		Clerks	1	-	-	-	1	-	الكتبة	
		Services and Sales Workers	-	-	-	-	-	-	العاملون في الخدمات والباعة في المحلات التجارية والأسواق	
		Skilled Agricultural and Fishery Workers	-	-	-	-	-	-	العمال المهرة في الزراعة وصيد الأسماك	
		Crafts and Related Workers	-	-	-	-	-	-	العاملون في الحرف وما إليها من المهن	
		Plant, Machine Operators and Assemblers	-	-	-	-	-	-	مشغلو الآلات ومجموعها	
		Elementary Occupations	-	-	-	-	-	-	المهن الأولية	
		Not Stated	44	44	-	-	-	-	غير مبين	
		Total	52	50	-	-	2	-	المجموع	
	Total	Legislators and Managers	11	-	-	-	11	-	المشروع وموظفو الإدارة العليا	المجموع
		Professionals	28	1	-	-	27	-	المتخصصون	
		Technicians and Associate Professionals	101	5	2	1	92	1	الفنيون والمتخصصون المساعدون	
		Clerks	25	-	-	-	25	-	الكتبة	
		Services and Sales Workers	15	-	-	-	12	2	العاملون في الخدمات والباعة في المحلات التجارية والأسواق	1
		Skilled Agricultural and Fishery Workers	3	-	-	1	-	2	العمال المهرة في الزراعة وصيد الأسماك	-
		Crafts and Related Workers	45	-	1	-	37	5	العاملون في الحرف وما إليها من المهن	2
		Plant, Machine Operators and Assemblers	4	-	-	-	4	-	مشغلو الآلات ومجموعها	-
		Elementary Occupations	15	-	-	-	15	-	المهن الأولية	-
		Not Stated	44	44	-	-	-	-	غير مبين	-
		Total	291	50	3	2	223	10	المجموع	3

جدول (19 تابع): السكان الفلسطينيون (15 سنة فأكثر) المتعطلون الذين سبق لهم العمل حسب الجنس ومكان العمل والمهنة الرئيسية والحالة العملية

Table (19 Cont.): Unemployed Ever Worked Palestinian Population (15 Years and Over) by Sex, Place of Work, Main Occupation and Employment Status

Sex	Place of Work	Main Occupation	المجموع Total	Employment Status				الحالة العملية			المهنة الرئيسية	مكان العمل	الجنس
				غير مبين Not Stated	أخرى Others	يعمل لدى الأسرة دون أجر Unpaid Family Member	مستخدم بأجر Wage Employee	يعمل لحسابه Self Employed	صاحب عمل Employer				
Both Sexes	At Home	Legislators and Managers	-	-	-	-	-	-	-	-	المشروع وموظفو الإدارة العليا	في المسكن	كلا الجنسين
		Professionals	-	-	-	-	-	-	-	-	المتخصصون		
		Technicians and Associate Professionals	1	-	-	-	-	1	-	-	الفنيون والمتخصصون المساعدون		
		Clerks	-	-	-	-	-	-	-	-	الكتابة		
		Services and Sales Workers	5	-	-	-	-	5	-	-	العاملون في الخدمات والباعة في المحلات التجارية والأسواق		
		Skilled Agricultural and Fishery Workers	-	-	-	-	-	-	-	-	العمال المهرة في الزراعة وصيد الأسماك		
		Crafts and Related Workers	19	-	-	1	9	9	-	-	العاملون في الحرف وما إليها من المهن		
		Plant, Machine Operators and Assemblers	2	-	-	-	2	-	-	-	مشغلو الآلات ومجموعها		
		Elementary Occupations Not Stated	1	-	-	1	-	-	-	-	المهن الأولية غير مبين		
	Total	28	-	-	2	11	15	-	-	المجموع			
	In the Same Governorate	In the Same Governorate	Legislators and Managers	57	-	-	-	45	-	12	المشروع وموظفو الإدارة العليا	ضمن نفس المحافظة	
			Professionals	93	-	1	-	90	2	-	المتخصصون		
			Technicians and Associate Professionals	189	-	2	1	181	1	4	الفنيون والمتخصصون المساعدون		
			Clerks	52	-	-	-	48	4	-	الكتابة		
			Services and Sales Workers	278	-	-	7	127	119	25	العاملون في الخدمات والباعة في المحلات التجارية والأسواق		
			Skilled Agricultural and Fishery Workers	435	1	4	57	24	317	32	العمال المهرة في الزراعة وصيد الأسماك		
			Crafts and Related Workers	708	-	10	7	518	119	54	العاملون في الحرف وما إليها من المهن		
			Plant, Machine Operators and Assemblers	423	-	1	6	293	110	13	مشغلو الآلات ومجموعها		
			Elementary Occupations Not Stated	697	1	3	8	615	58	12	المهن الأولية غير مبين		
Total			2939	3	21	86	1945	731	153	المجموع			

جدول (19 تابع): السكان الفلسطينيون (15 سنة فأكثر) المتعطلون الذين سبق لهم العمل حسب الجنس ومكان العمل والمهنة الرئيسية والحالة العملية

Table (19 Cont.): Unemployed Ever Worked Palestinian Population (15 Years and Over) by Sex, Place of Work, Main Occupation and Employment Status

Sex	Place of Work	Main Occupation	المجموع Total	الحالة العملية					المهنة الرئيسية	مكان العمل	الجنس
				Employment Status							
				غير مبين Not Stated	أخرى Others	يعمل لدى الأسرة دون أجر Unpaid Family Member	مستخدم بأجر Wage Employee	يعمل لحسابه Self Employed			
	In Other Governorate	Legislators and Managers	5	-	-	-	2	-	3	المشروع وموظفو الإدارة العليا	في محافظة
		Professionals	11	-	-	-	10	1	-	المتخصصون	أخرى
		Technicians and Associate Professionals	16	-	-	-	16	-	-	الفنيون والمتخصصون المساعدون	
		Clerks	5	-	-	-	5	-	-	الكتابة	
		Services and Sales Workers	65	-	-	1	49	11	4	العاملون في الخدمات والباعة في المحلات التجارية والأسواق	
		Skilled Agricultural and Fishery Workers	12	-	-	-	5	7	-	العمال المهرة في الزراعة وصيد الأسماك	
		Crafts and Related Workers	62	-	1	-	52	6	3	العاملون في الحرف وما إليها من المهن	
		Plant, Machine Operators and Assemblers	53	1	-	1	36	14	1	مشغلو الآلات ومجموعها	
		Elementary Occupations	101	-	-	-	78	22	1	المهن الأولية	
		Not Stated	-	-	-	-	-	-	-	-	غير مبين
	Total	330	1	1	2	253	61	12	المجموع		
	In Israel	Legislators and Managers	11	-	-	-	2	-	9	المشروع وموظفو الإدارة العليا	داخل
		Professionals	-	-	-	-	-	-	-	المتخصصون	إسرائيل
		Technicians and Associate Professionals	9	-	-	-	9	-	-	الفنيون والمتخصصون المساعدون	
		Clerks	2	-	-	-	2	-	-	الكتابة	
		Services and Sales Workers	88	-	-	-	81	7	-	العاملون في الخدمات والباعة في المحلات التجارية والأسواق	
		Skilled Agricultural and Fishery Workers	47	-	-	-	45	2	-	العمال المهرة في الزراعة وصيد الأسماك	
		Crafts and Related Workers	461	-	2	-	448	8	3	العاملون في الحرف وما إليها من المهن	
Plant, Machine Operators and Assemblers		58	-	-	-	53	5	-	مشغلو الآلات ومجموعها		
Elementary Occupations	1709	1	3	-	1699	6	-	المهن الأولية			
Not Stated	1	-	-	-	1	-	-	غير مبين			
Total	2386	1	5	-	2340	28	12	المجموع			

جدول (19 تابع): السكان الفلسطينيون (15 سنة فأكثر) المتعطلون الذين سبق لهم العمل حسب الجنس ومكان العمل والمهنة الرئيسية والحالة العملية

Table (19 Cont.): Unemployed Ever Worked Palestinian Population (15 Years and Over) by Sex, Place of Work, Main Occupation and Employment Status

Sex	Place of Work	Main Occupation	المجموع Total	Employment Status				الحالة العملية		المهنة الرئيسية	مكان العمل	الجنس
				غير مبيّن	أخرى	يعمل لدى الأسرة دون أجر	مستخدم بأجر	يعمل لحسابه	صاحب عمل			
				Not Stated	Others	Unpaid Family Member	Wage Employee	Self Employed	Employer			
	In Settlements	Legislators and Managers	-	-	-	-	-	-	-	المشروعون وموظفو الإدارة العليا	بالمستعمرات	
		Professionals	-	-	-	-	-	-	-	المتخصصون		
		Technicians and Associate Professionals	-	-	-	-	-	-	-	الفنيون والمتخصصون المساعدون		
		Clerks	-	-	-	-	-	-	-	الكتبة		
		Services and Sales Workers	-	-	-	-	-	-	-	العاملون في الخدمات والباعة في المحلات التجارية والأسواق		
		Skilled Agricultural and Fishery Workers	-	-	-	-	-	-	-	العمال المهرة في الزراعة وصيد الأسماك		
		Crafts and Related Workers	2	-	-	-	2	-	-	العاملون في الحرف وما إليها من المهن		
		Plant, Machine Operators and Assemblers	3	-	-	-	3	-	-	مشغلو الآلات ومجموعها		
		Elementary Occupations	34	-	-	-	34	-	-	المهن الأولية		
		Not Stated	-	-	-	-	-	-	-	غير مبيّن		
	Total	39	-	-	-	39	-	-	المجموع			
	Abroad	Legislators and Managers	11	-	-	-	9	-	2	المشروعون وموظفو الإدارة العليا	في الخارج	
		Professionals	34	-	-	-	32	1	1	المتخصصون		
		Technicians and Associate Professionals	55	-	-	-	53	1	1	الفنيون والمتخصصون المساعدون		
		Clerks	25	-	-	-	25	-	-	الكتبة		
		Services and Sales Workers	42	-	-	-	26	14	2	العاملون في الخدمات والباعة في المحلات التجارية والأسواق		
		Skilled Agricultural and Fishery Workers	1	-	-	-	-	1	-	العمال المهرة في الزراعة وصيد الأسماك		
		Crafts and Related Workers	38	-	-	-	32	6	-	العاملون في الحرف وما إليها من المهن		
		Plant, Machine Operators and Assemblers	38	-	-	-	30	6	2	مشغلو الآلات ومجموعها		
		Elementary Occupations	23	-	-	-	20	3	-	المهن الأولية		
Not Stated		1	-	-	-	1	-	-	غير مبيّن			
Total	268	-	-	-	228	32	8	المجموع				

جدول (19 تابع): السكان الفلسطينيون (15 سنة فأكثر) المتعطلون الذين سبق لهم العمل حسب الجنس ومكان العمل والمهنة الرئيسية والحالة العملية

Table (19 Cont.): Unemployed Ever Worked Palestinian Population (15 Years and Over) by Sex, Place of Work, Main Occupation and Employment Status

Sex	Place of Work	Main Occupation	المجموع Total	Employment Status				الحالة العملية			المهنة الرئيسية	مكان العمل	الجنس
				غير مبيّن	أخرى	يعمل لدى الأسرة دون أجر	مستخدم بأجر	يعمل لحسابه	صاحب عمل				
				Not Stated	Others	Unpaid Family Member	Wage Employee	Self Employed	Employer				
	Not Stated	Legislators and Managers	-	-	-	-	-	-	-	-	المشروعون وموظفو الإدارة العليا	غير مبيّن	
		Professionals	7	1	1	-	5	-	-	-	المتخصصون		
		Technicians and Associate Professionals	8	5	-	-	3	-	-	-	الفنيون والمتخصصون المساعدون		
		Clerks	4	1	-	-	3	-	-	-	الكتبة		
		Services and Sales Workers	13	10	-	-	3	-	-	-	العاملون في الخدمات والباعة في المحلات التجارية والأسواق		
		Skilled Agricultural and Fishery Workers	17	16	-	-	-	1	-	-	العمال المهرة في الزراعة وصيد الأسماك		
		Crafts and Related Workers	32	25	1	-	5	-	-	1	العاملون في الحرف وما إليها من المهن		
		Plant, Machine Operators and Assemblers	14	10	-	-	3	1	-	-	مشغلو الآلات ومجموعها		
		Elementary Occupations	70	64	-	-	6	-	-	-	المهن الأولية		
		Not Stated	716	714	1	-	1	-	-	-	غير مبيّن		
		Total	881	846	3	-	29	2	1	1	المجموع		
	Total	Legislators and Managers	84	-	-	-	58	-	26	26	المشروعون وموظفو الإدارة العليا	المجموع	
		Professionals	145	1	2	-	137	4	1	1	المتخصصون		
		Technicians and Associate Professionals	278	5	2	1	262	3	5	5	الفنيون والمتخصصون المساعدون		
		Clerks	88	1	-	-	83	4	-	-	الكتبة		
		Services and Sales Workers	491	10	-	8	286	156	31	31	العاملون في الخدمات والباعة في المحلات التجارية والأسواق		
		Skilled Agricultural and Fishery Workers	512	17	4	57	74	328	32	32	العمال المهرة في الزراعة وصيد الأسماك		
		Crafts and Related Workers	1322	25	14	8	1066	148	61	61	العاملون في الحرف وما إليها من المهن		
		Plant, Machine Operators and Assemblers	591	11	1	7	420	136	16	16	مشغلو الآلات ومجموعها		
		Elementary Occupations	2634	66	6	8	2452	89	13	13	المهن الأولية		
		Not Stated	726	715	1	1	7	1	1	1	غير مبيّن		
		Total	6871	851	30	90	4845	869	186	186	المجموع		

جدول 20: السكان الفلسطينيون (10 سنوات فأكثر) غير النشيطين اقتصادياً حسب الجنس والحالة الزوجية وفئات العمر بالسنوات والسبب لعدم نشاطهم

Table 20: Palestinian Population (10 Years and Over) Not Economically Active by Sex, Marital Status, Age Groups in Years and Reason for Not Active

Sex	Marital Status	Age	المجموع Total	غير النشيطين اقتصادياً Not Economically Active					العمر	الحالة الزوجية	الجنس
				أخرى Others	لا يعمل ولا يبحث عن عمل Not Working & Not Look for work	عاجز عن العمل Unable to Work	متفرغة لأعمال المنزل House Wife	طالب متفرغ للدراية Students			
Male	Never Married	12 - 14	13887	49	224	99	-	13515	14 - 12	لم يتزوج أبداً	ذكور
		15 - 19	11401	144	583	190	-	10484	19 - 15		
		20 - 24	2609	120	203	152	-	2134	24 - 20		
		25 - 44	810	82	69	191	-	468	44 - 25		
		45 - 64	45	3	8	34	-	-	64 - 45		
		65+	21	-	4	17	-	-	+65		
		Not Stated	14	1	2	1	-	10	غير مبين		
	Total	28787	399	1093	684	-	26611	المجموع			
	Legally Married	12 - 14	1	-	-	-	-	1	14 - 12	عقد قران لأول مرة	
		15 - 19	16	-	1	1	-	14	19 - 15		
		20 - 24	41	3	6	2	-	30	24 - 20		
		25 - 44	21	3	2	3	-	13	44 - 25		
		45 - 64	-	-	-	-	-	-	64 - 45		
		65+	-	-	-	-	-	-	+65		
		Not Stated	-	-	-	-	-	-	غير مبين		
	Total	79	6	9	6	-	58	المجموع			
	Married	12 - 14	-	-	-	-	-	-	14 - 12	متزوج	
		15 - 19	22	-	6	1	-	15	19 - 15		
		20 - 24	159	22	24	34	-	79	24 - 20		
		25 - 44	862	121	225	339	-	177	44 - 25		
		45 - 64	2118	32	1046	1039	-	1	64 - 45		
65+		2991	27	984	1980	-	-	+65			
Not Stated		2	1	1	-	-	-	غير مبين			
Total	6154	203	2286	3393	-	272	المجموع				

جدول (20 تابع): السكان الفلسطينيون (10 سنوات فأكثر) غير النشيطين اقتصادياً حسب الجنس والحالة الزوجية وفئات العمر بالسنوات والسبب لعدم نشاطهم

Table (20 Cont.): Palestinian Population (10 Years and Over) Not Economically Active by Sex, Marital Status, Age Groups in Years and Reason for Not Active

Sex	Marital Status	Age	المجموع Total	Not Economically Active					العمر	الحالة الزوجية	الجنس
				أخرى Others	لا يعمل ولا يبحث عن عمل Not Working & Not Look for work	عاجز عن العمل Unable to Work	متفرغة لأعمال المنزل House Wife	طالب متفرغ للدراة Students			
	Divorced	12 - 14	-	-	-	-	-	-	14 - 12	مطلق	
		15 - 19	1	-	-	-	-	1	19 - 15		
		20 - 24	2	1	-	1	-	-	24 - 20		
		25 - 44	14	2	3	6	-	3	44 - 25		
		45 - 64	5	-	-	5	-	-	64 - 45		
		65+	15	-	5	10	-	-	+65		
		Not Stated	-	-	-	-	-	-	غير مبيّن		
	Total	37	3	8	22	-	4	المجموع			
	Widowed	12 - 14	-	-	-	-	-	-	14 - 12	أرمل	
		15 - 19	-	-	-	-	-	-	19 - 15		
		20 - 24	-	-	-	-	-	-	24 - 20		
		25 - 44	5	2	3	-	-	-	44 - 25		
		45 - 64	23	-	11	12	-	-	64 - 45		
		65+	342	-	66	276	-	-	+65		
		Not Stated	1	-	1	-	-	-	غير مبيّن		
	Total	371	2	81	288	-	-	المجموع			
	Not Stated	12 - 14	-	-	-	-	-	-	14 - 12	غير مبيّن	
		15 - 19	33	2	3	1	-	27	19 - 15		
		20 - 24	32	2	4	4	-	22	24 - 20		
		25 - 44	11	1	4	2	-	4	44 - 25		
		45 - 64	4	1	1	2	-	-	64 - 45		
65+		15	-	4	11	-	-	+65			
Not Stated		-	-	-	-	-	-	غير مبيّن			
Total	95	6	16	20	-	53	المجموع				

جدول (20 تابع): السكان الفلسطينيون (10 سنوات فأكثر) غير النشيطين اقتصادياً حسب الجنس والحالة الزوجية وفئات العمر بالسنوات والسبب لعدم نشاطهم

Table (20 Cont.): Palestinian Population (10 Years and Over) Not Economically Active by Sex, Marital Status, Age Groups in Years and Reason for Not Active

Sex	Marital Status	Age	المجموع Total	Not Economically Active					العمر	الحالة الزوجية	الجنس	
				أخرى Others	لا يعمل ولا يبحث عن عمل Not Working & Not Look for work	عاجز عن العمل Unable to Work	متفرغة لأعمال المنزل House Wife	طالب متفرغ للدراة Students				
Female	Total	12 - 14	13888	49	224	99	-	13516	14 - 12	المجموع		
		15 - 19	11473	146	593	193	-	10541	19 - 15			
		20 - 24	2843	148	237	193	-	2265	24 - 20			
		25 - 44	1723	211	306	541	-	665	44 - 25			
		45 - 64	2195	36	1066	1092	-	1	64 - 45			
		65+	3384	27	1063	2294	-	-	+65			
		Not Stated	17	2	4	1	-	10	غير مبين			
		Total	46481	635	3513	4477	-	37856	المجموع			
	Less than Age of Marriage	10 - 11	10958	16	20	64	-	10858	11 - 10	دون سن الزواج	إناث	
		Never Married	12 - 14	13956	151	135	74	665	12931	14 - 12		لم يتزوج أبداً
			15 - 19	13991	352	581	98	3024	9936	19 - 15		
			20 - 24	3793	209	408	76	2149	951	24 - 20		
			25 - 44	2771	145	333	170	2002	121	44 - 25		
			45 - 64	251	10	16	40	185	-	64 - 45		
			65+	38	1	3	17	17	-	+65		
			Not Stated	10	-	1	1	3	5	غير مبين		
	Total	34810	868	1477	476	8045	23944	المجموع				
	Legally Married	12 - 14	31	1	-	-	14	16	14 - 12	عقد قران لأول مرة		
		15 - 19	530	29	41	-	256	204	19 - 15			
		20 - 24	169	10	12	-	109	38	24 - 20			
		25 - 44	26	1	2	-	23	-	44 - 25			
		45 - 64	1	-	-	-	1	-	64 - 45			
		65+	-	-	-	-	-	-	+65			
		Not Stated	-	-	-	-	-	-	غير مبين			
Total		757	41	55	-	403	258	المجموع				

جدول (20 تابع): السكان الفلسطينيون (10 سنوات فأكثر) غير النشيطين اقتصادياً حسب الجنس والحالة الزوجية وفئات العمر بالسنوات والسبب لعدم نشاطهم

Table (20 Cont.): Palestinian Population (10 Years and Over) Not Economically Active by Sex, Marital Status, Age Groups in Years and Reason for Not Active

Sex	Marital Status	Age	المجموع Total	Not Economically Active					العمر	الحالة الزوجية	الجنس
				أخرى Others	لا يعمل ولا يبحث عن عمل Not Working & Not Look for work	عاجز عن العمل Unable to Work	متفرغة لأعمال المنزل House Wife	طالب متفرغ للدراة Students			
	Married	12 - 14	38	-	1	-	37	-	14 - 12	متزوج	
		15 - 19	4917	18	19	2	4721	157	19 - 15		
		20 - 24	11219	21	23	3	10940	232	24 - 20		
		25 - 44	31558	17	28	24	31384	105	44 - 25		
		45 - 64	10392	24	97	361	9908	2	64 - 45		
		65+	2237	23	100	524	1590	-	+65		
		Not Stated	17	-	-	1	16	-	غير مبين		
		Total	60378	103	268	915	58596	496	المجموع		
	Divorced	12 - 14	-	-	-	-	-	-	14 - 12	مطلق	
		15 - 19	26	-	1	-	19	6	19 - 15		
		20 - 24	66	2	6	-	50	8	24 - 20		
		25 - 44	304	8	33	4	253	6	44 - 25		
		45 - 64	123	1	7	9	106	-	64 - 45		
		65+	64	1	6	26	31	-	+65		
		Not Stated	-	-	-	-	-	-	غير مبين		
		Total	583	12	53	39	459	20	المجموع		
	Widowed	12 - 14	-	-	-	-	-	-	14 - 12	أرمل	
		15 - 19	4	-	-	-	4	-	19 - 15		
		20 - 24	28	-	1	-	26	1	24 - 20		
		25 - 44	488	5	8	6	465	4	44 - 25		
		45 - 64	2055	21	97	258	1679	-	64 - 45		
65+		3080	55	266	1318	1441	-	+65			
Not Stated		6	-	-	1	5	-	غير مبين			
Total		5661	81	372	1583	3620	5	المجموع			

جدول (20 تابع): السكان الفلسطينيون (10 سنوات فأكثر) غير النشيطين اقتصادياً حسب الجنس والحالة الزوجية وفئات العمر بالسنوات والسبب لعدم نشاطهم

Table (20 Cont.): Palestinian Population (10 Years and Over) Not Economically Active by Sex, Marital Status, Age Groups in Years and Reason for Not Active

Sex	Marital Status	Age	المجموع Total	Not Economically Active					العمر	الحالة الزوجية	الجنس
				أخرى Others	لا يعمل ولا يبحث عن عمل Not Working & Not Look for work	عاجز عن العمل Unable to Work	متفرغة لأعمال المنزل House Wife	طالب متفرغ للدراة Students			
Both Sexes	Not Stated	12 - 14	-	-	-	-	-	-	14 - 12	غير مبين	كلا الجنسين
		15 - 19	39	4	5	-	11	19	19 - 15		
		20 - 24	65	9	3	-	40	13	24 - 20		
		25 - 44	49	1	5	1	41	1	44 - 25		
		45 - 64	28	-	2	6	20	-	64 - 45		
		65+	69	5	6	42	16	-	+65		
		Not Stated	-	-	-	-	-	-	غير مبين		
	Total	250	19	21	49	128	33	المجموع			
	Total	12 - 14	14025	152	136	74	716	12947	14 - 12	المجموع	
		15 - 19	19507	403	647	100	8035	10322	19 - 15		
		20 - 24	15340	251	453	79	13314	1243	24 - 20		
		25 - 44	35196	177	409	205	34168	237	44 - 25		
		45 - 64	12850	56	219	674	11899	2	64 - 45		
		65+	5488	85	381	1927	3095	-	+65		
		Not Stated	33	-	1	3	24	5	غير مبين		
	Less than Age of Marriage	10 - 11	10396	34	24	48	69	10221	11 - 10	دون سن الزواج	
		Total	112835	1158	2270	3110	71320	34977	المجموع		
	Never Married	12 - 14	27843	200	359	173	665	26446	14 - 12	لم يتزوج أبداً	
		15 - 19	25392	496	1164	288	3024	20420	19 - 15		
		20 - 24	6402	329	611	228	2149	3085	24 - 20		
		25 - 44	3581	227	402	361	2002	589	44 - 25		
		45 - 64	296	13	24	74	185	-	64 - 45		
		65+	59	1	7	34	17	-	+65		
Not Stated		24	1	3	2	3	15	غير مبين			
Total	63597	1267	2570	1160	8045	50555	المجموع				

جدول (20 تابع): السكان الفلسطينيين (10 سنوات فأكثر) غير النشيطين اقتصادياً حسب الجنس والحالة الزوجية وفئات العمر بالسنوات والسبب لعدم نشاطهم


Table (20 Cont.): Palestinian Population (10 Years and Over) Not Economically Active by Sex, Marital Status, Age Groups in Years and Reason for Not Active

Sex	Marital Status	Age	المجموع Total	Not Economically Active					العمر	الحالة الزوجية	الجنس
				أخرى Others	لا يعمل ولا يبحث عن عمل Not Working & Not Look for work	عاجز عن العمل Unable to Work	متفرغة لأعمال المنزل House Wife	طالب متفرغ للدراية Students			
	Legally Married	12 - 14	32	1	-	-	14	17	14 - 12	عقد قران لأول مرة	
		15 - 19	546	29	42	1	256	218	19 - 15		
		20 - 24	210	13	18	2	109	68	24 - 20		
		25 - 44	47	4	4	3	23	13	44 - 25		
		45 - 64	1	-	-	-	1	-	64 - 45		
		65+	-	-	-	-	-	-	+65		
		Not Stated	-	-	-	-	-	-	غير مبين		
		Total	836	47	64	6	403	316	المجموع		
	Married	12 - 14	38	-	1	-	37	-	14 - 12	متزوج	
		15 - 19	4939	18	25	3	4721	172	19 - 15		
		20 - 24	11378	43	47	37	10940	311	24 - 20		
		25 - 44	32420	138	253	363	31384	282	44 - 25		
		45 - 64	12510	56	1143	1400	9908	3	64 - 45		
		65+	5228	50	1084	2504	1590	-	+65		
		Not Stated	19	1	1	1	16	-	غير مبين		
		Total	66532	306	2554	4308	58596	768	المجموع		
	Divorced	12 - 14	-	-	-	-	-	-	14 - 12	مطلق	
		15 - 19	27	-	1	-	19	7	19 - 15		
		20 - 24	68	3	6	1	50	8	24 - 20		
		25 - 44	318	10	36	10	253	9	44 - 25		
		45 - 64	128	1	7	14	106	-	64 - 45		
65+		79	1	11	36	31	-	+65			
Not Stated		-	-	-	-	-	-	غير مبين			
Total		620	15	61	61	459	24	المجموع			

جدول (20 تابع): السكان الفلسطينيون (10 سنوات فأكثر) غير النشيطين اقتصادياً حسب الجنس والحالة الزوجية وفئات العمر بالسنوات والسبب لعدم نشاطهم

Table (20 Cont.): Palestinian Population (10 Years and Over) Not Economically Active by Sex, Marital Status, Age Groups in Years and Reason for Not Active

Sex	Marital Status	Age	المجموع Total	Not Economically Active			غير النشيطين اقتصادياً		العمر	الحالة الزوجية	الجنس
				أخرى Others	لا يعمل ولا يبحث عن عمل Not Working & Not Look for work	عاجز عن العمل Unable to Work	متفرغة لأعمال المنزل House Wife	طالب متفرغ للدراية Students			
	Widowed	12 - 14	-	-	-	-	-	-	14 - 12	أرمل	
		15 - 19	4	-	-	-	4	-	19 - 15		
		20 - 24	28	-	1	-	26	1	24 - 20		
		25 - 44	493	7	11	6	465	4	44 - 25		
		45 - 64	2078	21	108	270	1679	-	64 - 45		
		65+	3422	55	332	1594	1441	-	+65		
		Not Stated	7	-	1	1	5	-	غير مبيين		
		Total	6032	83	453	1871	3620	5	المجموع		
	Not Stated	12 - 14	-	-	-	-	-	-	14 - 12	غير مبيين	
		15 - 19	72	6	8	1	11	46	19 - 15		
		20 - 24	97	11	7	4	40	35	24 - 20		
		25 - 44	60	2	9	3	41	5	44 - 25		
		45 - 64	32	1	3	8	20	-	64 - 45		
		65+	84	5	10	53	16	-	+65		
		Not Stated	-	-	-	-	-	-	غير مبيين		
		Total	345	25	37	69	128	86	المجموع		
	Total	12 - 14	27913	201	360	173	716	26463	14 - 12	المجموع	
		15 - 19	30980	549	1240	293	8035	20863	19 - 15		
		20 - 24	18183	399	690	272	13314	3508	24 - 20		
		25 - 44	36919	388	715	746	34168	902	44 - 25		
		45 - 64	15045	92	1285	1766	11899	3	64 - 45		
		65+	8872	112	1444	4221	3095	-	+65		
		Not Stated	50	2	5	4	24	15	غير مبيين		
	Less than Age of Marriage	10 - 11	21354	50	44	112	69	21079	11 - 10	دون سن الزواج	
		Total	159316	1793	5783	7587	71320	72833	المجموع		



**Palestine National Authority
Palestinian Central Bureau of Statistics
Population, Housing and Establishment Census-1997
Statistical Reports Series**



**Final Results
Population Report
Hebron Governorate
Second Part**

December, 1999

PAGE NUMBERS OF ENGLISH TEXT ARE PRINTED IN SQUARE BRACKETS.
TABLES ARE PRINTED IN THE ARABIC ORDER (FROM RIGHT TO LEFT).

© December, 1999

All Rights Reserved.

Suggested Citation:

Palestinian Central Bureau of Statistics, 1999. *Population, Housing and Establishment Census -1997, Final Results- Population Report – Hebron Governorate, Second Part Ramallah-Palestine.*

All correspondence should be directed to:

Department of user services
Palestinian Central Bureau of Statistics
P.O.Box 1647, Ramallah, Palestine.

Tel: 972-2-2406340
E-mail: diwan@pcbs.pna.org

Fax: 972-2-2406343
Web-site: <http://www.pcbs.org>

Unofficial Translation

Unofficial Translation

**A Word from H.E. Yaser Arafat
President of the Palestinian National Authority**

The official statistics system is one of the basic pillars of the civic society in any country. We have, thus, paid special attention to laying solid foundations for this system in the Palestinian society. We have raised and allocated local and international resources to lay well balanced bases for the Palestinian statistical system in parallel with the task of achieving the Palestinian political and socio – economic independence. In acknowledging and stressing the importance of setting up a modern central statistical bureau capable of collecting, compiling and disseminating statistical data in accordance with the international standards and recommendations, we included the establishment, funding and creation of the enabling atmosphere for the success of the system among our top personal and official priorities.

It pleases us to present the findings of the first Population, Housing and Establishment Census that was successfully planned, implemented and underwent various dissemination processes by Palestinian hands. Our independent Palestinian decision to carry out the project came in response to our awareness of the crucial need for building a Palestinian statistical system, as part of our rights to sovereignty and complete independence. We are very confident that the findings of the Population, Housing and Establishment Census-1997 shall be utilized in enhancing our efforts aiming to provide the enabling environment for achieving the complete Palestinian sovereignty as well as to optimally utilize and allocate available resources in a way that ensures balanced development.

In view of the importance of the project findings in enhancing our liberation, independence and state building, we issued presidential directives (in the session of the Palestinian cabinet held on January 16th 1998) requiring all ministries and governmental agencies to make optimal utilization of the findings, including revising their plans and program based on the results of this project.

The implementation of the Population, Housing and Establishment Census- 1997 and the derivation of its findings crowns our march for the informatic independence launched in 1993 when issued by our directives for the establishment of the Palestinian Central Bureau of Statistics. The success of the census would have been impossible, without the dedication and commitment of the national team we established for following up and supervising the implementation of this highly pivotal project. The census national team, comprised of senior PNA officials including ministers, deputy ministers, and director generals representing the Palestinian government, as well as many thousands of our Palestinian people who worked hard day and night to ensure the availability of the enabling conditions for the successful implementation of the census. It is my pleasure, in this respect, to express my deep gratitude to the national director of the project, Dr. Hasan Abu Libdeh, whose distinguished management, characterized with high efficiency and continuous follow up and supervision, has played a crucial role in achieving solid and reliable results. We extend our thanks to Mr.

Mahmoud Jaradat, the executive director of the project, for his high sense of responsibility in managing and following up the implementation of the activities.

The cooperation of our people with the census national team in voluntarily providing complete needed data reflects the distinguished determination of the various groups of our Palestinian people to take part in building our homeland.

The international community has paid serious attention to this national exercise. Such attention came in different forms including the generous support provided by a number of UN organizations and friendly countries. The United Nations Population Fund (UNFPA) allocated an essential part of its resources and technical expertise in the planning and implementation phases. The United Nations Statistical Office and the Technical Support Team resident in Amman took part in bringing success to the activities of the census including offering all possible technical consultancy. Likewise, the Governments of Great Britain, Switzerland and Norway provided serious financial contributions.

We express our sincere gratitude to the various parties that contributed to the funding of the activities of this crucial event as well as to those who provided technical expertise to ensure carrying out the census in accordance with international standards and scientific criteria.

Of course, I can not but extend my thanks and appreciation to the PCBS family and all members of the census national team. I am very proud of their hard work, persistence and dedication.

Yasser Arafat
President of the Executive Committee of the Palestine
Liberation Organization
President of the Palestinian National Authority
President of the Higher Committee of the Population,
Housing and Establishment Census 1997

Acknowledgement

We proudly celebrate the occasion of releasing the final results of the first Population, Housing and Establishment Census-1997, in less than a year from being implemented. It would be impossible for this achievement to emerge without the remarkable integration of all **Palestinian people**, by which all chances of success were provided to carry out this sovereignty exercise. Accordingly, the Census National Team is mostly grateful for their gigantic cooperation in this process.

The Census National Team is honored to present special appreciation and gratitude to his excellency President **Yaser Arafat**, for providing all the official, moral and financial support since his generous adoption of the idea since 1993 in Tunisia. The Census National Team highly appreciates Mr. President's faith and trust in the team's capabilities to implement this project during extremely complicated circumstances.

Both legislative and executive authorities, in addition to public and private sectors, were distinguishably supportive throughout the census stages.

Many thanks to the Palestinian **Legislative Council, PNA Leadership, Cabinet, Ministers, Ministries, Governmental Institutions, Governors, Palestinian Security Institutions, Members of Census National Committee, Publicity Campaign Regional Committees and Sub-Committees, Coordination Committee, Governorate Sub-Committees, Women Support Committees, Census Executive Committee, Central and Sub-Operations Rooms, and Other Parties** for harmonizing their efforts conducive to provide all opportunities of success.

PCBS family is proudly satisfied to be part of this historic era and to merit the confidence of both Palestinian leadership and people, to lead this marvelous task. PCBS will continuously be committed to endless exerted contributions to complete the Palestinian statistical sovereignty.

Acknowledgment

The successful implementation of the census would not have been possible without the financial and technical assistance provided by the following donors: -

- United Nation Population Fund UNFPA, through united Nation Statistical Division (UNSD), Department of Economic and Social Information and Policy Analysis (DESIPA), Country Support Team Amman (CST) and United Nation Development Program (UNDP) in Jerusalem
- The British Government through Department for International Development (DFID)
- The Swiss Government through Swiss Development Cooperation (SDC)
- The Norwegian Government through Agency for Development Cooperation (NORAD)
- The World Bank Through Palestinian Economic Council for Development And Reconstruction (PECDAR).

Palestine National Authority (PNA), Census National Team, and Palestinian Central Bureau of Statistics acknowledge the assistance of these donor countries and agencies.

The printing of Census reports was made possible by a generous contribution from the British Government through the Department for International Development (DFID).

Preface

Censuses of Population, Housing, or Establishments are crucial undertakings in the life of any official statistical system. The United Nations recommends the implementation of Population censuses every 5 or 10 years to obtain a comprehensive set of data about population size, composition and characteristics. Such data are essential for economic and social development.

Upon launching of the peace process between the Arab countries and Israel, the Palestine Liberation Organization, PLO, has given highest priority to making available the needed data for establishing national plans of actions for rebuilding the country, especially the economic, social, cultural and service sectors in the Palestinian Territory. The PLO has recognized that the available gap in the needed statistics for planning will only be filled through the implementation of a population and housing census. The census will be a proper vehicle for providing various ministries and institutions with crucially needed data for effective planning and for the integration of demographic indicators into the overall development planning process.

Our efforts in planning for carrying out the census, which have started in the fall of 1993 have culminated in the issuance of a presidential decree (June 5, 1997) on conducting the Population, Housing, and Establishment Census at the end of 1997 in the Palestinian Territory. The Palestinian Central Bureau of Statistics was entrusted through that decree to lead the implementation of this strategic exercise.

The census covered all of the Palestinian Territory except those parts of Jerusalem, which were annexed by Israel in 1967. The Israeli authorities have conducted an extensive campaign against our teams in Jerusalem, including the arrest of scores of fieldworkers, declaring those areas as closed military areas, and passing a law outlawing census activities in Jerusalem, thus preventing the Palestinian side from exercising its legitimate rights in Jerusalem, and the right to collect statistical information about the Palestinians of Jerusalem.

This report summarizes the main results of the census in this field, more reports are being prepared to cover other topical aspects as well as other geographical areas. Of course, the exhaustion of all areas covered by the census will take along time, however, we count on the interests of various users to help us release all results in record time. In the meantime, we welcome any suggestions from users on further utilization of these data.

December , 1999

**Hasan Abu-Libdeh, Ph.D.
National Director of the Census
President of PCBS**

Important Remarks

- 1- The detailed tables published in this report and addressing all essential characteristics are related to the final result of the population actually enumerated in December 10th – 24th 1997. However, Likewise, the results do not include the estimates of not enumerated population based on the findings of the post enumeration study, i.e. 15,392 persons.
- 2- The administrative classifications of the Ministry of Local Government were used in the 1997 census. These classifications divided the Palestinian Territory into 14 governorates in addition to 2 districts.
The governorates are Jenin, Tulkarm, Qalqiliya, Nablus, Ramallah and Al-Bireh, Jericho, Jerusalem, Bethlehem, Hebron, North Gaza, Gaza, Deir Al-Balah, Khan Yunis, and Rafah.

The two districts are Tubas and Salfit.
- 3- Occupation and economic activity were coded based on the manuals developed by the PCBS in accordance with international standards, except for the relation between the occupation and the educational attainment (level) (the highest successfully completed academic qualification) for the second and third groups. It was agreed to make the educational attainment (level) of the professionals “diploma and higher”. As for assistant professionals, it was allowed to make their educational level “elementary and higher”. This is due to the fact that such cases are prevailing in the Palestinian Territory.
- 4- The occupation category “Legislators and senior administrators and managers” includes those currently or previously employed as legislators, senior governmental administrators and managers, traditional officials, mayors and senior administrators and managers in the political parties and organizations, workers unions, and humanitarian organizations. This category includes also chairmen of joint administration or consolidated institutions including general managers, production managers or directors of operations departments, irrespective of whether they are owners or employed in such institutions.

Table of Contents

<u>Subject</u>	<u>Page</u>
A Word from H.E. Yaser Arafat President of the Palestinian National Authority	
Preface	
Acknowledgement	
Important Remarks	
Table of Contents	
List of Tables	
Tables	23

List of Tables

<u>Table</u>	<u>Page</u>
Table 1: Palestinian Households by Educational Attainment of Head of Household and Household Size	23
Table 2: Palestinian Households by Main Occupation of Head of Household and Household Size	24
Table 3: Palestinian Heads of Households (10 Years and Over) by Activity Status and Sex, and Other Household Members (10 Years and Over) by Relationship to Head of Household and Activity Status	25
Table 4: Employed and Unemployed Ever Worked Palestinian Heads of Households (10 Years and Over) by Employment Status and Sex, and Other Household Members (10 Years and Over) by Relationship to Head of Household and Activity Status	34
Table 5: Palestinian Population (10 Years and Over) by Educational Attainment, Sex and Type of Locality	43
Table 6: Palestinian Population (5 Years and Over) by Locality, Sex and Educational Attendance	44
Table 7: Ever Married Palestinian Women (12 Years and Over) by Age Groups in Years, Number of Children Ever Born Alive and Number of Children Still Alive	60
Table 8: Ever Married Palestinian Women (12 Years and Over) by Educational Attainment, Age Groups in Years and Number of Children Ever Born Alive	67
Table 9: Ever Married Palestinian Women (12 Years and Over) by Educational Attainment, Age Groups in Years and Number of Children Still Alive	72
Table 10: Ever Married Palestinian Women (12 Years and Over) by Duration of Marriage in Years, Main Occupation and Number of Children Ever Born Alive	77
Table 11: Ever Married Palestinian Women (12 Years and Over) by Age at First Marriage in Years, Educational Attainment and Number of Children Ever Born Alive	82
Table 12: Currently Married Palestinian Women (12 - 59) Years by Educational Attainment, Age Groups in Years and Number of Births Ever Born Alive by Sex Within the 12 Months Preceding the Census	85
Table 13: Currently Married Palestinian Women (12 - 59) Years by Age Groups in Years, Number of Births Ever Born Alive in 12 Months Preceding the Census, Number of Births Still Alive and Number of Deaths Among these Live Births	88
Table 14: Employed Palestinian Population (15 Years and Over) by Main Occupation, Sex, Employment Status and Type of Locality	89
Table 15: Employed Palestinian Population (15 Years and Over) by Economic Activity, Sex and Employment Status	101
Table 16: Employed Palestinian Population (15 Years and Over) by Sex, Place of Work, Main Occupation and Employment Status	104
Table 17: Unemployed Ever Worked Palestinian Persons (10 Years and Over) by Sex, Age Groups in Years, Years of Schooling and Type of Locality	116
Table 18: Unemployed Ever Worked Palestinian Persons (10 Years and Over) by Sex, Age Groups in Years and Marital Status	120
Table 19: Unemployed Ever Worked Palestinian Population (15 Years and Over) by Sex, Place of Work, Main Occupation and Employment Status	121
Table 20: Palestinian Population (10 Years and Over) Not Economically Active by Sex, Marital Status, Age Groups in Years and Reason for Not Active	133

Note

The general background, methodology, definitions and concepts which were used in the Population, Housing and Establishment Census – 1997 are available in part one of this report.