


السلطة الوطنية الفلسطينية  
الجهاز المركزي للإحصاء الفلسطيني  
التعداد العام للسكان والمساكن والمنشآت - 1997  
سلسلة التقارير الإحصائية



النتائج النهائية  
تقرير السكان  
محافظة دير البلح  
الجزء الثاني

كانون أول/ ديسمبر، 1999



السلطة الوطنية الفلسطينية  
الجهاز المركزي للإحصاء الفلسطيني  
التعداد العام للسكان والمساكن والمنشآت - 1997  
سلسلة التقارير الإحصائية



النتائج النهائية  
تقرير السكان  
محافظة دير البلح  
الجزء الثاني

كانون أول/ ديسمبر، 1999

© شعبان، 1420هـ – كانون أول، 1999.  
جميع الحقوق محفوظة.

في حالة الاقتباس، يرجى الإشارة إلى هذه المطبوعة كالتالي:

الجهاز المركزي للإحصاء الفلسطيني، 1999. التعداد العام للسكان والمساكن والمنشآت - 1997: النتائج النهائية.  
تقرير السكان-محافظة دير البلح، (الجزء الثاني). رام الله - فلسطين.

جميع المراسلات توجه إلى قسم خدمات الجمهور على العنوان التالي:

الجهاز المركزي للإحصاء الفلسطيني

ص.ب. 1647

رام الله، فلسطين

فاكس: 240 6343 (972-2)

صفحة إلكترونية: <http://www.pcbs.org>

هاتف: 240 6340 (972-2)

بريد إلكتروني: [diwan@pcbs.pna.org](mailto:diwan@pcbs.pna.org)



فخامة الرئيس ياسر عرفات  
رئيس اللجنة التنفيذية لمنظمة التحرير الفلسطينية  
رئيس السلطة الوطنية الفلسطينية  
رئيس اللجنة العليا للتعداد



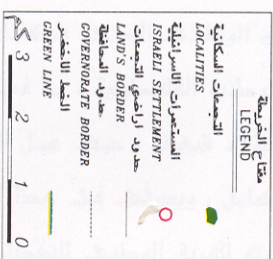
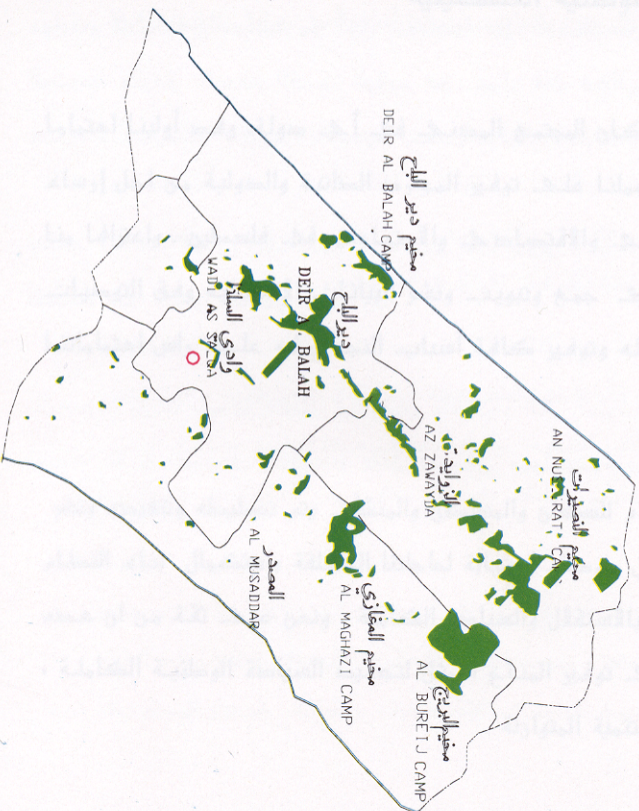


# الجهاز المركزي للإحصاء الفلسطيني

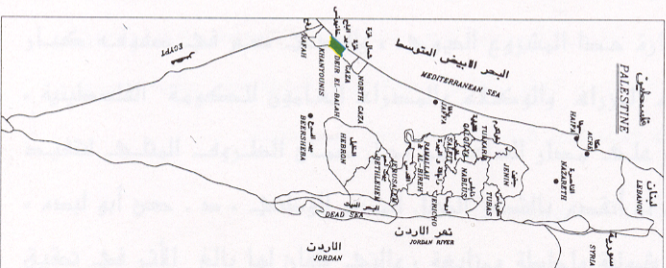
PALESTINIAN CENTRAL BUREAU OF STATISTICS

## محافظة دير البلح

Deir Al-Balah GOVERNORATE



دليل الموقع  
LOCATION MAP



## شكر وتقدير وعهد

احتفلنا بصدور النتائج النهائية لأول تعداد عام للسكان والمساكن والمنشآت-1997 بعد أقل من عام على تنفيذه. لم يكن لهذا الجهد أن يبدأ وينتهي بنجاح لولا تضافر جهود شعبنا الفلسطيني في الأراضي الفلسطينية وتكاتفهم من أجل توفير فرص النجاح لهذا التمرين السياتي. وقد عبرت إرادة شعبنا عن نفسها من خلال تكامل القيادة والشعب في توفير فرص النجاح الكامل. يتقدم الفريق الوطني بالشكر والتقدير والعرفان لأبناء شعبنا الفلسطيني في الأراضي الفلسطينية لتعاونهم مع الفريق الوطني وتمكينه من تنفيذ التعداد بنجاح.

رافق السيد الرئيس ياسر عرفات مشروع التعداد ووفر له كامل الدعم والمساندة الرسمية والمعنوية والمادية منذ تبنيه للفكرة في عام 1993 (في تونس). يتقدم الفريق الوطني بشكر خاص للأخ الرئيس أبو عمار على ثقته بقدرات الفريق الوطني للتعداد وعلى إيمانه بإمكانية إنجاز المشروع في ظل ظروف بالغة التعقيد والصعوبة.

تكاملت السلطان التشريعية والتنفيذية ومؤسسات المجتمع الأهلي والقطاع الخاص في تبنيتها ودعمها ومساندتها للفريق الوطني للتعداد طوال مراحل العمل. نشكر المجلس التشريعي الفلسطيني كمؤسسة وكأفراد ورئاسة السلطة الوطنية الفلسطينية ومجلس الوزراء والوزراء والوزارات والهيئات الحكومية والمحافظين وأجهزة الأمن الفلسطينية وأعضاء اللجنة الوطنية للتعداد واللجنة القطاعية الإعلامية ولجنة التنسيق والحماية الأمنية واللجان الفرعية واللجان الفرعية الإعلامية ولجان الوجهاء وفرق الدعم والمساندة النسائية واللجنة التنفيذية للتعداد وغرفة العمليات المركزية وغرفة العمليات الفرعية وجهات أخرى عديدة، على تناغمها وعملها الذي أدى إلى توفير فرص النجاح.

يكفينا نحن أبناء أسرة الجهاز المركزي للإحصاء الفلسطيني فخراً أننا كنا جزءاً من هذه الحقبة التاريخية الإحصائية، وأن جهودنا حازت على ثقة القيادة الفلسطينية والشعب وأنا قدنا هذا العمل. ونتعهد باستمرار العطاء بدون حدود من أجل استكمال السيادة الفلسطينية الإحصائية.

## شكر وتقدير

لم يكن للتعداد العام للسكان والمساكن والمنشآت-1997 أن ينفذ في موعده لولا الدعم المادي والفني الذي وفرته الدول والهيئات التالية للسلطة الوطنية الفلسطينية:

- صندوق الأمم المتحدة للسكان (UNFPA) عبر مكتب الأمم المتحدة للإحصاء (UNSD) ودائرة المعلومات الاقتصادية والاجتماعية وتحليل السياسات (DESIPA) وفريق الدعم الفني التابع للأمم المتحدة (CST) في الأردن وبرنامج الأمم المتحدة الإنمائي (UNDP) في القدس
- الحكومة البريطانية عبر الوكالة البريطانية الدولية للتنمية (DFID)
- الحكومة السويسرية عبر الوكالة السويسرية للتعاون والتنمية (SDC)
- الحكومة النرويجية عبر الوكالة النرويجية للتنمية والتعاون (NORAD)
- البنك الدولي عبر المجلس الاقتصادي الفلسطيني للتنمية والإعمار (PECDAR)

تتقدم السلطة الوطنية الفلسطينية والفريق الوطني للتعداد والجهاز المركزي للإحصاء الفلسطيني بجزيل الشكر والتقدير إلى هذه الحكومات والهيئات الصديقة.

تمت طباعة هذا التقرير على نفقة الحكومة البريطانية عبر الوكالة البريطانية الدولية للتنمية (DFID) بموجب منحه خاصة لطباعة تقارير التعداد.

## تقديم

يعتبر التعداد العام للسكان والمساكن والمنشآت أحد أهم عناصر نظام الإحصاءات الرسمية، وتوصي الأمم المتحدة بإجراء التعداد كل خمس أو عشر سنوات بهدف الحصول على مجموعة متكاملة من البيانات المتعلقة بخصائص وتوزيعات السكان في المجتمع، حيث تعتبر مثل هذه البيانات متطلباً أساسياً في عملية تخطيط التنمية الاقتصادية والاجتماعية على أسس علمية.

مع انطلاق عملية المفاوضات السياسية في المنطقة، وتزايد فرص السلام، وضعت منظمة التحرير الفلسطينية مهمة توفير البيانات الإحصائية الشاملة حول الواقع الاقتصادي والاجتماعي للمجتمع الفلسطيني على رأس أولوياتها، وذلك تمهيداً لاعادة البناء الاقتصادي والاجتماعي والثقافي والخدمي. بالإضافة إلى القيام بكل ما هو ممكن من أجل رفع مستويات المعيشة لأبناء شعبنا الفلسطيني في الأراضي الفلسطينية.

إلا أن الواقع المعلوماتي الموروث عن الاحتلال الإسرائيلي اتسم بالافتقار الشديد إلى البيانات الشاملة والموثوقه والحديثة حول معظم جوانب الحياة الفلسطينية في الأراضي الفلسطينية المحتلة، وخاصة فيما يتعلق بحجم وتركيب وخصائص السكان الذين هم عماد وهدف التنمية. وقد حدى هذا الواقع بمنظمة التحرير الفلسطينية إلى تصنيف مشروع تنفيذ تعداد للسكان والمساكن والمنشآت كمشروع استراتيجي ذو أولوية قصوى ضمن الأولويات الوطنية.

ومع اكتمال الخطط والإمكانات المادية والفنية لدى الفريق الوطني للتعداد، أصدر سيادة الرئيس ياسر عرفات قراره التاريخي في مطلع حزيران 1997 والمتعلق ببدء تنفيذ الفعاليات الميدانية للتعداد العام للسكان والمساكن والمنشآت مع نهاية العام في جميع الأراضي الفلسطينية، وتكليف الجهاز المركزي للإحصاء الفلسطيني بإدارة وتنفيذ هذا المشروع.

وانطلاقاً من إدراكه لأهمية هذا الحدث فقد بذل الجهاز المركزي للإحصاء الفلسطيني الجهود المضنية لتنفيذ التعداد بالشكل الذي يلبي الاحتياجات الفلسطينية مع عدم الإخلال بالتوصيات الدولية في هذا المجال. وقد شمل التعداد جميع التجمعات السكانية في الأراضي الفلسطينية باستثناء ذلك الجزء من محافظة القدس والذي ضمته إسرائيل عنوة بعيد احتلالها للأراضي الفلسطينية عام 1967، نتيجة قيام سلطات الاحتلال بوضع العراقل أمام الفريق الوطني للتعداد واعتقال العشرات من الطواقم الميدانية خلال الأيام الأولى من بدئ الفعاليات الميدانية، وإصدار القانون الإسرائيلي بحظر التعداد في تلك المناطق.

يسر الجهاز أن يقدم هذا التقرير وهو من ضمن سلسلة التقارير الإحصائية التي ستصدر عن التعداد كي يكون مرجعاً لجميع المخططين ومتخذي القرارات في القطاعين العام والخاص وجميع فئات المستفيدين والمستخدمين لبيانات التعداد، من أجل الوصول إلى بناء الدولة الفلسطينية المستقلة على أسس علمية سليمة.

والله ولي التوفيق،

كانون أول، 1999

د. حسن أبو لبده

المدير الوطني للتعداد/

رئيس الجهاز المركزي للإحصاء الفلسطيني



## اعتبارات هامة

1- الجداول التفصيلية المنشورة في هذا التقرير والمتضمنة لكافة الخصائص هي خاصة بالنتائج النهائية للسكان الذين تم عددهم فعلا خلال الفترة من 10-24/12/1997. ولا تشمل تقديرات عدد السكان الذين لم يتم عددهم على ضوء نتائج الدراسة البعدية والبالغ عددهم 2,987 فرد.

2- تم اعتماد التقسيمات الإدارية المعتمدة في وزارة الحكم المحلي والتي تقسم الأراضي الفلسطينية إلى 14 محافظة ومنطقتين.

أما المحافظات فهي: جنين، طولكرم، قلقيلية، نابلس، (رام الله والبيرة)، أريحا، القدس، بيت لحم، الخليل، شمال غزة، غزة، دير البلح، خانينونس، رفح. والمنطقتين هما: طوباس، سلفيت.

3- تم ترميز المهنة والنشاط الاقتصادي حسب الأدلة المستخدمة في الجهاز المركزي للإحصاء الفلسطيني والمطابقة للمعايير الدولية باستثناء العلاقة بين المهنة والمستوى التعليمي (أعلى مؤهل علمي حصل عليه الفرد بنجاح) للمجموعتين الثانية والثالثة، حيث سمح لفئة المتخصصون أن يكون مستواهم التعليمي دبلوم فأعلى، أما فئة المتخصصون المساعدون فسمح أن يكون مستواهم التعليمي ابتدائي فأعلى. وذلك لوجود مثل هذه الحالات في الأراضي الفلسطينية.

4- تشمل فئة المشرعون وموظفو الإدارة العليا والمديرون في نوع المهنة، المشتغلون أو المتعطلون الذين سبق لهم العمل في مهن سن القوانين التشريعية وموظفو الإدارة العليا الحكوميين والرؤساء التقليديون ورؤساء القرى وموظفو الإدارة العليا في المنظمات ذات الاهتمامات الخاصة مثل موظفو الإدارة العليا في الأحزاب والمنظمات السياسية والنقابات العمالية والمنظمات الإنسانية. كما تشمل هذه الفئة مديرو الإدارة المشتركة أو المؤسسات التضامنية سواء المديرون العامون أو مدراء الإنتاج ودوائر العمليات سواء كانوا يديروا هذه المؤسسات لحساب أنفسهم أو لحساب المالك.

## قائمة المحتويات

رقم الصفحة

الموضوع

تقديم من سيادة الرئيس ياسر عرفات رئيس السلطة الوطنية الفلسطينية

تقديم

شكر وتقدير وعهد

شكر وتقدير

اعتبارات هامة

قائمة المحتويات

قائمة الجداول

الجدول

## قائمة الجداول

### الصفحة

### الجدول

- 23 جدول 1: الأسر الفلسطينية حسب الحالة التعليمية لرب الأسرة وحجم الأسرة
- 24 جدول 2: الأسر الفلسطينية حسب المهنة الرئيسية لرب الأسرة وحجم الأسرة
- 25 جدول 3: أرباب الأسر الفلسطينيين (10 سنوات فأكثر) حسب العلاقة بقوة العمل والجنس وباقي أفراد الأسر (10 سنوات فأكثر)
- 34 جدول 4: أرباب الأسر الفلسطينيين (10 سنوات فأكثر) المشتغلون والمتعطلون الذين سبق لهم العمل حسب الحالة العملية والجنس وباقي أفراد الأسر (10 سنوات فأكثر) حسب العلاقة برب الأسرة والعلاقة بقوة العمل
- 43 جدول 5: السكان الفلسطينيون (10 سنوات فأكثر) حسب الحالة التعليمية والجنس ونوع التجمع
- 44 جدول 6: السكان الفلسطينيون ( 5 سنوات فأكثر) حسب التجمع والجنس والالتحاق بالتعليم
- 45 جدول 7: النساء الفلسطينيات (12 سنة فأكثر) اللاتي سبق لهن الزواج حسب فئات العمر بالسنوات وعدد المواليد الذين سبق إنجابهم أحياء و عدد المواليد الباقين على قيد الحياة
- 52 جدول 8: النساء الفلسطينيات (12 سنة فأكثر) اللاتي سبق لهن الزواج حسب الحالة التعليمية وفئات العمر بالسنوات وعدد المواليد الذين سبق إنجابهم أحياء
- 57 جدول 9: النساء الفلسطينيات (12 سنة فأكثر) اللاتي سبق لهن الزواج حسب الحالة التعليمية وفئات العمر بالسنوات وعدد المواليد الباقين على قيد الحياة
- 62 جدول 10: النساء الفلسطينيات (12 سنة فأكثر) اللاتي سبق لهن الزواج حسب مدة الحياة الزوجية بالسنوات والمهنة الرئيسية وعدد المواليد الذين سبق إنجابهم أحياء
- 67 جدول 11: النساء الفلسطينيات (12 سنة فأكثر) اللاتي سبق لهن الزواج حسب العمر عند الزواج الأول بالسنوات والحالة التعليمية وعدد المواليد الذين سبق إنجابهم أحياء
- 70 جدول 12: النساء الفلسطينيات ( 12- 59 ) سنة المتزوجات حالياً حسب الحالة التعليمية وفئات العمر بالسنوات وعدد المواليد الذين سبق إنجابهم أحياء خلال 12 شهر السابقة للتعديد حسب الجنس
- 73 جدول 13: النساء الفلسطينيات ( 12- 59 ) سنة المتزوجات حالياً حسب فئات العمر بالسنوات وجملة المواليد الذين سبق إنجابهم أحياء والمواليد الباقين على قيد الحياة والمتوفين منهم خلال 12 شهر السابقة للتعديد
- 74 جدول 14: السكان الفلسطينيون (15 سنة فأكثر) المشتغلون حسب المهنة الرئيسية والجنس والحالة العملية ونوع التجمع
- 86 جدول 15: السكان الفلسطينيون (15 سنة فأكثر) المشتغلون حسب النشاط الاقتصادي والجنس والحالة العملية
- 89 جدول 16: السكان الفلسطينيون (15 سنة فأكثر) المشتغلون حسب الجنس ومكان العمل والمهنة الرئيسية والحالة العملية

- جدول 17:** السكان الفلسطينيون (10 سنوات فأكثر) المتعطلون الذين سبق لهم العمل حسب الجنس وفئات العمر بالسنوات وعدد سنوات الدراسة ونوع التجمع
- جدول 18:** السكان الفلسطينيون (10 سنوات فأكثر) المتعطلون الذين سبق لهم العمل حسب الجنس وفئات العمر بالسنوات والحالة الزوجية
- جدول 19:** السكان الفلسطينيون (15 سنة فأكثر) المتعطلون الذين سبق لهم العمل حسب الجنس ومكان العمل والمهنة الرئيسية والحالة العملية
- جدول 20:** السكان الفلسطينيون (10 سنوات فأكثر) غير النشيطين اقتصادياً حسب الجنس والحالة الزوجية وفئات العمر والسبب لعدم نشاطهم

## تنويه

الخلفية العامة ومنهجية العمل وقائمة المصطلحات والمفاهيم والتعريفات المستخدمة في التعداد العام للسكان والمساكن والمنشآت - 1997، متوفرة في الجزء الأول من هذا التقرير.



جدول 1: الأسر الفلسطينية حسب الحالة التعليمية لرب الأسرة وحجم الأسرة

Table 1: Palestinian Households by Educational Attainment of Head of Household and Household Size

Educational Attainment of Head of Household	المجموع Total	حجم الأسرة Household Size											الحالة التعليمية لرب الأسرة
		+ 11	10	9	8	7	6	5	4	3	2	1	
Illiterate	3241	444	155	171	194	232	243	290	289	341	461	421	أمي
Can Read and Write	1939	315	142	174	203	197	217	187	177	130	164	33	ملم
Elementary	3500	606	273	366	457	422	407	331	242	193	182	21	ابتدائي
Preparatory	4238	739	365	434	457	469	511	413	346	252	212	40	إعدادي
Secondary	3826	578	271	334	360	412	437	410	366	310	286	62	ثانوي
Associate Diploma	1836	213	130	158	240	249	245	209	153	115	103	21	دبلوم متوسط
Bachelor	2037	190	124	191	274	295	282	237	170	135	115	24	بكالوريوس
Higher Diploma	46	4	2	3	7	8	4	3	3	7	5	-	دبلوم عالي
Master	108	7	6	8	8	13	17	22	10	8	7	2	ماجستير
Ph.D	48	4	3	6	3	5	10	3	5	4	4	1	دكتوراه
Not Stated	41	1	3	2	4	6	1	6	2	3	7	6	غير مبين
<b>Total</b>	<b>20860</b>	<b>3101</b>	<b>1474</b>	<b>1847</b>	<b>2207</b>	<b>2308</b>	<b>2374</b>	<b>2111</b>	<b>1763</b>	<b>1498</b>	<b>1546</b>	<b>631</b>	<b>المجموع</b>

جدول 2: الأسر الفلسطينية حسب المهنة الرئيسية لرب الأسرة وحجم الأسرة

Table 2: Palestinian Households by Main Occupation of Head of Household and Household Size

Main Occupation of Head of Household	المجموع Total	حجم الأسرة											المهنة الرئيسية لرب الأسرة
		+11	10	9	8	7	6	5	4	3	2	1	
Legislators and Managers	310	53	17	27	43	50	33	37	22	17	10	1	المشروعون وموظفو الإدارة العليا
Professionals	1248	139	88	130	163	183	160	143	83	72	78	9	المتخصصون
Technicians and Associate Professionals	1043	148	78	81	143	151	144	102	73	52	61	10	الفنيون والمتخصصون المساعدون
Clerks	455	52	27	52	52	54	66	41	48	33	23	7	الكتابة
Services and Sales Workers	3191	327	178	228	310	328	406	390	373	323	277	51	العاملون في الخدمات والباعة في المحلات التجارية والاسواق
Skilled Agricultural and Fishery Workers	778	162	58	69	92	69	86	76	61	54	43	8	العمال المهرة في الزراعة وصيد الأسماك
Crafts and Related Workers	2408	357	174	249	282	317	320	253	197	119	125	15	العاملون في الحرف وما إليها من المهن
Plant, Machine Operators and Assemblers	1289	263	132	144	142	154	143	111	84	59	52	5	مشغلو الآلات ومجموعها
Elementary Occupations	5188	944	468	557	617	623	626	499	378	237	211	28	المهن الأولية
Not Stated	72	6	9	4	13	6	14	5	6	5	4	-	غير مبين
Without Occupation	4878	650	245	306	350	373	376	454	438	527	662	497	بدون مهنة
<b>Total</b>	<b>20860</b>	<b>3101</b>	<b>1474</b>	<b>1847</b>	<b>2207</b>	<b>2308</b>	<b>2374</b>	<b>2111</b>	<b>1763</b>	<b>1498</b>	<b>1546</b>	<b>631</b>	<b>المجموع</b>

جدول 3: أرباب الأسر الفلسطينيين (10 سنوات فأكثر) حسب العلاقة بقوة العمل والجنس وباقي أفراد الأسر (10 سنوات فأكثر) حسب العلاقة برب الأسرة والعلاقة بقوة العمل

**Table 3: Palestinian Heads of Households (10 Years and Over) by Activity Status and Sex, and Other Household Members (10 Years and Over) by Relationship to Head of Household and Activity Status**

Sex of Head of Household and Activity Status	Other Members of the Household by Relationship to Head of Household and Activity Status									رب الأسرة Head of Household	جنس رب الأسرة والعلاقة بقوة العمل
	أب / أم Father / Mother			ابن / بنت Son / Daughter			زوج / زوجة Spouse				
	غير مبيّن Not Stated	غير نشيطين اقتصادياً Not Economically Active	نشطون اقتصادياً Economically Active	غير مبيّن Not Stated	غير نشيطين اقتصادياً Not Economically Active	نشطون اقتصادياً Economically Active	غير مبيّن Not Stated	غير نشيطين اقتصادياً Not Economically Active	نشطون اقتصادياً Economically Active		
<b>Male</b>											ذكر
<b>Economically Active</b>	82	1973	39	171	26792	5854	18	15176	1233	16490	نشطون اقتصادياً
Employed	67	1607	30	124	21175	4315	16	12131	1026	13196	مشتغل
Unemployed Ever Worked	11	278	8	41	4987	1377	2	2481	160	2646	متعطّل سبق له العمل
Unemployed Never Worked	4	88	1	6	630	162	-	564	47	648	متعطّل لم يسبق له العمل
<b>Not Economically Active</b>	4	98	3	33	3709	2434	5	2306	38	2489	غير نشيطين اقتصادياً
Students	1	24	3	-	2	-	-	49	10	115	طالب متفرغ للدراسة
House Wife	-	-	-	-	-	-	-	-	-	-	متفرغة لأعمال المنزل
Unable to Work	2	56	-	25	3090	1980	4	1894	17	1981	عاجز عن العمل
Not Working & Not Look for work	-	13	-	8	533	402	1	295	7	319	لا يعمل ولا يبحث عن عمل
Others	1	5	-	-	84	52	-	68	4	74	أخرى
<b>Not Stated</b>	-	6	-	13	133	34	2	75	2	77	غير مبيّن
<b>Total</b>	<b>86</b>	<b>2077</b>	<b>42</b>	<b>217</b>	<b>30634</b>	<b>8322</b>	<b>25</b>	<b>17557</b>	<b>1273</b>	<b>19056</b>	المجموع

جدول (3 تابع): أرباب الأسر الفلسطينيين (10 سنوات فأكثر) حسب العلاقة بقوة العمل والجنس وباقي أفراد الأسر (10 سنوات فأكثر) حسب العلاقة برب الأسرة والعلاقة بقوة العمل

Table (3 Cont.): Palestinian Heads of Households (10 Years and Over) by Activity Status and Sex, and Other Household Members (10 Years and Over) by Relationship to Head of Household and Activity Status

Sex of Head of Household and Activity Status	Other Members of the Household by Relationship to Head of Household and Activity Status											جنس رب الأسرة والعلاقة بقوة العمل	
	زوجة ابن / زوج بنت Son / Daughter in Law			حفيد / حفيدة Grandchild			جد / جدة Grand Father / Mother			أخ / أخت Brother / Sister			
	غير مبين Not Stated	غير نشيطين اقتصاديا Not Economically Active	نشطون اقتصاديا Economically Active	غير مبين Not Stated	غير نشيطين اقتصاديا Not Economically Active	نشطون اقتصاديا Economically Active	غير مبين Not Stated	غير نشيطين اقتصاديا Not Economically Active	نشطون اقتصاديا Economically Active	غير مبين Not Stated	غير نشيطين اقتصاديا Not Economically Active		نشطون اقتصاديا Economically Active
<b>Male</b>												<b>ذكر</b>	
<b>Economically Active</b>	4	1379	82	-	138	4	5	71	1	31	1221	1060	<b>نشطون اقتصاديا</b>
Employed	3	1007	53	-	94	3	4	51	-	25	919	870	مشتغل
Unemployed Ever Worked	1	339	25	-	38	1	-	14	1	4	194	127	متعطّل سبق له العمل
Unemployed Never Worked	-	33	4	-	6	-	1	6	-	2	108	63	متعطّل لم يسبق له العمل
<b>Not Economically Active</b>	5	1067	82	7	442	29	-	4	-	-	133	53	<b>غير نشيطين اقتصاديا</b>
Students	-	-	-	-	-	-	-	3	-	-	74	24	طالب متفرغ للدراسة
House Wife	-	-	-	-	-	-	-	-	-	-	-	-	متفرغة لأعمال المنزل
Unable to Work	3	857	66	7	377	25	-	1	-	-	45	20	عاجز عن العمل
Not Working & Not Look for work	2	179	16	-	53	4	-	-	-	-	10	1	لا يعمل ولا يبحث عن عمل
Others	-	31	-	-	12	-	-	-	-	-	4	8	أخرى
<b>Not Stated</b>	-	6	-	-	2	-	-	1	-	1	1	3	<b>غير مبين</b>
<b>Total</b>	<b>9</b>	<b>2452</b>	<b>164</b>	<b>7</b>	<b>582</b>	<b>33</b>	<b>5</b>	<b>76</b>	<b>1</b>	<b>32</b>	<b>1355</b>	<b>1116</b>	<b>المجموع</b>

جدول (3 تابع): أرباب الأسر الفلسطينيين (10 سنوات فأكثر) حسب العلاقة بقوة العمل والجنس وباقي أفراد الأسر (10 سنوات فأكثر) حسب العلاقة برب الأسرة والعلاقة بقوة العمل

Table (3 Cont.): Palestinian Heads of Households (10 Years and Over) by Activity Status and Sex, and Other Household Members (10 Years and Over) by Relationship to Head of Household and Activity Status

Sex of Head of Household and Activity Status	Other Members of the Household by Relationship to Head of Household and Activity Status									جنس رب الأسرة والعلاقة بقوة العمل
	المجموع Total			آخرون Others			أقرباء آخرون Other Relatives			
	غير مبين Not Stated	غير نشيطين اقتصادياً Not Economically Active	نشطون اقتصادياً Economically Active	غير مبين Not Stated	غير نشيطين اقتصادياً Not Economically Active	نشطون اقتصادياً Economically Active	غير مبين Not Stated	غير نشيطين اقتصادياً Not Economically Active	نشطون اقتصادياً Economically Active	
<b>Male</b>										<b>ذكر</b>
<b>Economically Active</b>	324	47701	8399	-	18	2	13	933	124	<b>نشطون اقتصادياً</b>
Employed	251	37737	6403	-	14	2	12	739	104	مشتغل
Unemployed Ever Worked	60	8472	1719	-	2	-	1	139	20	متعطل سبق له العمل
Unemployed Never Worked	13	1492	277	-	2	-	-	55	-	متعطل لم يسبق له العمل
<b>Not Economically Active</b>	56	7849	2671	-	4	-	2	86	32	<b>غير نشيطين اقتصادياً</b>
Students	1	156	38	-	-	-	-	4	1	طالب متفرغ للدراسة
House Wife	-	-	-	-	-	-	-	-	-	متفرغة لأعمال المنزل
Unable to Work	43	6386	2133	-	2	-	2	64	25	عاجز عن العمل
Not Working & Not Look for work	11	1093	432	-	2	-	-	8	2	لا يعمل ولا يبحث عن عمل
Others	1	214	68	-	-	-	-	10	4	أخرى
<b>Not Stated</b>	16	225	39	-	-	-	-	1	-	<b>غير مبين</b>
<b>Total</b>	<b>396</b>	<b>55775</b>	<b>11109</b>	<b>-</b>	<b>22</b>	<b>2</b>	<b>15</b>	<b>1020</b>	<b>156</b>	<b>المجموع</b>



جدول (3 تابع): أرباب الأسر الفلسطينيين (10 سنوات فأكثر) حسب العلاقة بقوة العمل والجنس وباقي أفراد الأسر (10 سنوات فأكثر) حسب العلاقة برب الأسرة والعلاقة بقوة العمل

Table (3 Cont.): Palestinian Heads of Households (10 Years and Over) by Activity Status and Sex, and Other Household Members (10 Years and Over) by Relationship to Head of Household and Activity Status

Sex of Head of Household and Activity Status	Other Members of the Household by Relationship to Head of Household and Activity Status									رب الأسرة Head of Household	جنس رب الأسرة العلاقة بقوة العمل
	أب / أم Father / Mother			ابن / بنت Son / Daughter			زوج / زوجة Spouse				
	غير مبين Not Stated	غير نشيطين اقتصادياً Not Economically Active	نشطون اقتصادياً Economically Active	غير مبين Not Stated	غير نشيطين اقتصادياً Not Economically Active	نشطون اقتصادياً Economically Active	غير مبين Not Stated	غير نشيطين اقتصادياً Not Economically Active	نشطون اقتصادياً Economically Active		
<b>Female</b>											
<b>Economically Active</b>	-	4	-	-	228	42	-	1	2	144	أنثى نشطون اقتصادياً
Employed	-	4	-	-	219	38	-	1	2	124	مشتغل
Unemployed Ever Worked	-	-	-	-	9	4	-	-	-	16	متعطل سبق له العمل
Unemployed Never Worked	-	-	-	-	-	-	-	-	-	4	متعطل لم يسبق له العمل
<b>Not Economically Active</b>	-	21	-	12	2254	1128	-	9	4	1650	غير نشيطين اقتصادياً
Students	-	-	-	-	-	-	-	-	-	11	طالب متفرغ للدراسة
House Wife	-	19	-	9	1933	889	-	8	3	1196	متفرغة لأعمال المنزل
Unable to Work	-	1	-	3	225	149	-	1	1	358	عاجز عن العمل
Not Working & Not Look for work	-	1	-	-	19	22	-	-	-	26	لا يعمل ولا يبحث عن عمل
Others	-	-	-	-	77	68	-	-	-	59	أخرى
<b>Not Stated</b>	-	-	-	-	5	9	-	-	-	10	غير مبين
<b>Total</b>	-	<b>25</b>	-	<b>12</b>	<b>2487</b>	<b>1179</b>	-	<b>10</b>	<b>6</b>	<b>1804</b>	المجموع

جدول (3 تابع): أرباب الأسر الفلسطينيين (10 سنوات فأكثر) حسب العلاقة بقوة العمل والجنس وباقي أفراد الأسر (10 سنوات فأكثر) حسب العلاقة برب الأسرة والعلاقة بقوة العمل

Table (3 Cont.): Palestinian Heads of Households (10 Years and Over) by Activity Status and Sex, and Other Household Members (10 Years and Over) by Relationship to Head of Household and Activity Status

Sex of Head of Household and Activity Status	Other Members of the Household by Relationship to Head of Household and Activity Status											جنس رب الأسرة والعلاقة بقوة العمل	
	زوجة ابن / زوج بنت Son / Daughter in Law			حفيد / حفيدة Grandchild			جد / جدة Grand Father / Mother			أخ / أخت Brother / Sister			
	غير مبين Not Stated	غير نشيطين اقتصاديا Not Economically Active	نشطون اقتصاديا Economically Active	غير مبين Not Stated	غير نشيطين اقتصاديا Not Economically Active	نشطون اقتصاديا Economically Active	غير مبين Not Stated	غير نشيطين اقتصاديا Not Economically Active	نشطون اقتصاديا Economically Active	غير مبين Not Stated	غير نشيطين اقتصاديا Not Economically Active		نشطون اقتصاديا Economically Active
<b>Female</b>												أنثى	
<b>Economically Active</b>	-	10	1	-	2	-	-	-	-	-	10	5	نشطون اقتصاديا
Employed	-	10	1	-	2	-	-	-	-	-	9	2	مشتغل
Unemployed Ever Worked	-	-	-	-	-	-	-	-	-	-	-	3	متعطل سبق له العمل
Unemployed Never Worked	-	-	-	-	-	-	-	-	-	-	1	-	متعطل لم يسبق له العمل
<b>Not Economically Active</b>	-	341	29	6	129	19	-	2	-	1	48	11	غير نشيطين اقتصاديا
Students	-	-	-	-	-	-	-	-	-	-	6	-	طالب متفرغ للدراسة
House Wife	-	231	19	-	42	5	-	1	-	1	32	7	متفرغة لأعمال المنزل
Unable to Work	-	69	6	6	66	9	-	1	-	-	7	4	عاجز عن العمل
Not Working & Not Look for work	-	7	1	-	8	4	-	-	-	-	2	-	لا يعمل ولا يبحث عن عمل
Others	-	34	3	-	13	1	-	-	-	-	1	-	أخرى
<b>Not Stated</b>	-	4	-	-	-	-	-	-	-	-	2	1	غير مبين
<b>Total</b>	-	355	30	6	131	19	-	2	-	1	60	17	المجموع

جدول (3 تابع): أرباب الأسر الفلسطينيين (10 سنوات فأكثر) حسب العلاقة بقوة العمل والجنس وباقي أفراد الأسر (10 سنوات فأكثر) حسب العلاقة برب الأسرة والعلاقة بقوة العمل

Table (3 Cont.): Palestinian Heads of Households (10 Years and Over) by Activity Status and Sex, and Other Household Members (10 Years and Over) by Relationship to Head of Household and Activity Status

Sex of Head of Household and Activity Status	Other Members of the Household by Relationship to Head of Household and Activity Status									جنس رب الأسرة والعلاقة بقوة العمل
	المجموع Total			آخرون Others			أقرباء آخرون Other Relatives			
	غير مبين Not Stated	غير نشيطين اقتصادياً Not Economically Active	نشطون اقتصادياً Economically Active	غير مبين Not Stated	غير نشيطين اقتصادياً Not Economically Active	نشطون اقتصادياً Economically Active	غير مبين Not Stated	غير نشيطين اقتصادياً Not Economically Active	نشطون اقتصادياً Economically Active	
<b>Female</b>										<b>أنثى</b>
<b>Economically Active</b>	1	268	52	-	1	-	1	12	2	<b>نشطون اقتصادياً</b>
Employed	1	258	44	-	1	-	1	12	1	مشتغل
Unemployed Ever Worked	-	9	7	-	-	-	-	-	-	متعطل سبق له العمل
Unemployed Never Worked	-	1	1	-	-	-	-	-	1	متعطل لم يسبق له العمل
<b>Not Economically Active</b>	21	2914	1222	-	2	1	2	108	30	<b>غير نشيطين اقتصادياً</b>
Students	-	6	1	-	-	-	-	-	1	طالب متفرغ للدراسة
House Wife	12	2348	944	-	1	-	2	81	21	متفرغة لأعمال المنزل
Unable to Work	9	386	176	-	-	1	-	16	6	عاجز عن العمل
Not Working & Not Look for work	-	45	28	-	-	-	-	8	1	لا يعمل ولا يبحث عن عمل
Others	-	129	73	-	1	-	-	3	1	أخرى
<b>Not Stated</b>	-	13	10	-	-	-	-	2	-	<b>غير مبين</b>
<b>Total</b>	<b>22</b>	<b>3195</b>	<b>1284</b>	<b>-</b>	<b>3</b>	<b>1</b>	<b>3</b>	<b>122</b>	<b>32</b>	<b>المجموع</b>

جدول (3 تابع): أرباب الأسر الفلسطينيين (10 سنوات فأكثر) حسب العلاقة بقوة العمل والجنس وباقي أفراد الأسر (10 سنوات فأكثر) حسب العلاقة برب الأسرة والعلاقة بقوة العمل

Table (3 Cont.): Palestinian Heads of Households (10 Years and Over) by Activity Status and Sex, and Other Household Members (10 Years and Over) by Relationship to Head of Household and Activity Status

Sex of Head of Household and Activity Status	Other Members of the Household by Relationship to Head of Household and Activity Status									رب الأسرة Head of Household	جنس رب الأسرة العلاقة بقوة العمل
	أب / أم Father / Mother			ابن / بنت Son / Daughter			زوج / زوجة Spouse				
	غير مبين Not Stated	غير نشيطين اقتصادياً Not Economically Active	نشطون اقتصادياً Economically Active	غير مبين Not Stated	غير نشيطين اقتصادياً Not Economically Active	نشطون اقتصادياً Economically Active	غير مبين Not Stated	غير نشيطين اقتصادياً Not Economically Active	نشطون اقتصادياً Economically Active		
<b>Both Sexes</b>											كلا الجنسين
<b>Economically Active</b>	82	1977	39	171	27020	5896	18	15177	1235	16634	نشطون اقتصادياً
Employed	67	1611	30	124	21394	4353	16	12132	1028	13320	مشتغل
Unemployed Ever Worked	11	278	8	41	4996	1381	2	2481	160	2662	متعطّل سبق له العمل
Unemployed Never Worked	4	88	1	6	630	162	-	564	47	652	متعطّل لم يسبق له العمل
<b>Not Economically Active</b>	4	119	3	45	5963	3562	5	2315	42	4139	غير نشيطين اقتصادياً
Students	1	24	3	-	2	-	-	49	10	126	طالب متفرغ للدراسة
House Wife	-	19	-	9	1933	889	-	8	3	1196	متفرغة لأعمال المنزل
Unable to Work	2	57	-	28	3315	2129	4	1895	18	2339	عاجز عن العمل
Not Working & Not Look for work	-	14	-	8	552	424	1	295	7	345	لا يعمل ولا يبحث عن عمل
Others	1	5	-	-	161	120	-	68	4	133	أخرى
<b>Not Stated</b>	-	6	-	13	138	43	2	75	2	87	غير مبين
<b>Total</b>	<b>86</b>	<b>2102</b>	<b>42</b>	<b>229</b>	<b>33121</b>	<b>9501</b>	<b>25</b>	<b>17567</b>	<b>1279</b>	<b>20860</b>	المجموع

جدول (3 تابع): أرباب الأسر الفلسطينيين (10 سنوات فأكثر) حسب العلاقة بقوة العمل والجنس وباقي أفراد الأسر (10 سنوات فأكثر) حسب العلاقة برب الأسرة والعلاقة بقوة العمل

Table (3 Cont.): Palestinian Heads of Households (10 Years and Over) by Activity Status and Sex, and Other Household Members (10 Years and Over) by Relationship to Head of Household and Activity Status

Sex of Head of Household and Activity Status	Other Members of the Household by Relationship to Head of Household and Activity Status											جنس رب الأسرة والعلاقة بقوة العمل	
	زوجة ابن / زوج بنت Son / Daughter in Law			حفيد / حفيدة Grandchild			جد / جدة Grand Father / Mother			أخ / أخت Brother / Sister			
	غير مبين Not Stated	غير نشيطين اقتصادياً Not Economically Active	نشطون اقتصادياً Economically Active	غير مبين Not Stated	غير نشيطين اقتصادياً Not Economically Active	نشطون اقتصادياً Economically Active	غير مبين Not Stated	غير نشيطين اقتصادياً Not Economically Active	نشطون اقتصادياً Economically Active	غير مبين Not Stated	غير نشيطين اقتصادياً Not Economically Active		نشطون اقتصادياً Economically Active
<b>Both Sexes</b>												كلا الجنسين	
<b>Economically Active</b>	4	1389	83	-	140	4	5	71	1	31	1231	1065	نشطون اقتصادياً
Employed	3	1017	54	-	96	3	4	51	-	25	928	872	مشتغل
Unemployed Ever Worked	1	339	25	-	38	1	-	14	1	4	194	130	متعطّل سبق له العمل
Unemployed Never Worked	-	33	4	-	6	-	1	6	-	2	109	63	متعطّل لم يسبق له العمل
<b>Not Economically Active</b>	5	1408	111	13	571	48	-	6	-	1	181	64	غير نشيطين اقتصادياً
Students	-	-	-	-	-	-	-	3	-	-	80	24	طالب متفرغ للدراسة
House Wife	-	231	19	-	42	5	-	1	-	1	32	7	متفرغة لأعمال المنزل
Unable to Work	3	926	72	13	443	34	-	2	-	-	52	24	عاجز عن العمل
Not Working & Not Look for work	2	186	17	-	61	8	-	-	-	-	12	1	لا يعمل ولا يبحث عن عمل
Others	-	65	3	-	25	1	-	-	-	-	5	8	أخرى
<b>Not Stated</b>	-	10	-	-	2	-	-	1	-	1	3	4	غير مبين
<b>Total</b>	<b>9</b>	<b>2807</b>	<b>194</b>	<b>13</b>	<b>713</b>	<b>52</b>	<b>5</b>	<b>78</b>	<b>1</b>	<b>33</b>	<b>1415</b>	<b>1133</b>	المجموع



جدول (3 تابع): أرباب الأسر الفلسطينيين (10 سنوات فأكثر) حسب العلاقة بقوة العمل والجنس وباقي أفراد الأسر (10 سنوات فأكثر) حسب العلاقة برب الأسرة والعلاقة بقوة العمل

Table (3 Cont.): Palestinian Heads of Households (10 Years and Over) by Activity Status and Sex, and Other Household Members (10 Years and Over) by Relationship to Head of Household and Activity Status

Sex of Head of Household and Activity Status	Other Members of the Household by Relationship to Head of Household and Activity Status									جنس رب الأسرة والعلاقة بقوة العمل
	المجموع Total			آخرون Others			أقرباء آخرون Other Relatives			
	غير مبين Not Stated	غير نشيطين اقتصادياً Not Economically Active	نشطون اقتصادياً Economically Active	غير مبين Not Stated	غير نشيطين اقتصادياً Not Economically Active	نشطون اقتصادياً Economically Active	غير مبين Not Stated	غير نشيطين اقتصادياً Not Economically Active	نشطون اقتصادياً Economically Active	
<b>Both Sexes</b>										<b>كلا الجنسين</b>
<b>Economically Active</b>	325	47969	8451	-	19	2	14	945	126	<b>نشطون اقتصادياً</b>
Employed	252	37995	6447	-	15	2	13	751	105	مشتغل
Unemployed Ever Worked	60	8481	1726	-	2	-	1	139	20	متعطل سبق له العمل
Unemployed Never Worked	13	1493	278	-	2	-	-	55	1	متعطل لم يسبق له العمل
<b>Not Economically Active</b>	77	10763	3893	-	6	1	4	194	62	<b>غير نشيطين اقتصادياً</b>
Students	1	162	39	-	-	-	-	4	2	طالب متفرغ للدراسة
House Wife	12	2348	944	-	1	-	2	81	21	متفرغة لأعمال المنزل
Unable to Work	52	6772	2309	-	2	1	2	80	31	عاجز عن العمل
Not Working & Not Look for work	11	1138	460	-	2	-	-	16	3	لا يعمل ولا يبحث عن عمل
Others	1	343	141	-	1	-	-	13	5	أخرى
<b>Not Stated</b>	16	238	49	-	-	-	-	3	-	<b>غير مبين</b>
<b>Total</b>	<b>418</b>	<b>58970</b>	<b>12393</b>	<b>-</b>	<b>25</b>	<b>3</b>	<b>18</b>	<b>1142</b>	<b>188</b>	<b>المجموع</b>

جدول 4: أرباب الأسر الفلسطينيين (10 سنوات فأكثر) المشتغلون والمتعطلون الذين سبق لهم العمل حسب الحالة العملية والجنس وباقي أفراد الأسر (10 سنوات فأكثر) حسب العلاقة برب الأسرة والعلاقة بقوة العمل

Table 4: Employed and Unemployed Ever Worked Palestinian Heads of Households (10 Years and Over) by Employment Status and Sex, and Other Household Members (10 Years and Over) by Relationship to Head of Household and Activity Status

Sex of Head of Household and Employment Status	Other Members of the Household by Relationship to Head of Household and Activity Status									رب الأسرة Head of Household	جنس رب الأسرة والحالة العملية
	أب / أم Father / Mother			ابن / بنت Son / Daughter			زوج / زوجة Spouse				
	غير مبين Not Stated	غير نشيطين اقتصادياً Not Economically Active	نشطون اقتصادياً Economically Active	غير مبين Not Stated	غير نشيطين اقتصادياً Not Economically Active	نشطون اقتصادياً Economically Active	غير مبين Not Stated	غير نشيطين اقتصادياً Not Economically Active	نشطون اقتصادياً Economically Active		
<b>Male</b>											<b>ذكر</b>
<b>Employed</b>	67	1607	30	124	21175	4315	16	12131	1026	13196	<b>مشتغل</b>
Employer	2	70	2	9	1083	292	-	610	36	636	صاحب عمل
Self Employed	10	250	2	26	3514	892	5	1886	99	1982	يعمل لحسابه
Wage Employee	55	1281	26	82	16514	3119	10	9574	891	10514	مستخدم بأجر
Unpaid Family Member	-	5	-	-	25	5	-	43	-	44	يعمل لدى الأسرة دون أجر
Others	-	-	-	5	12	1	-	6	-	7	أخرى
Not Stated	-	1	-	2	27	6	1	12	-	13	غير مبين
<b>Unemployed Ever Worked</b>	11	278	8	41	4987	1377	2	2481	160	2646	<b>متعطّل سبق له العمل</b>
Employer	1	4	-	1	69	33	-	28	2	32	صاحب عمل
Self Employed	-	24	1	4	535	203	-	253	22	272	يعمل لحسابه
Wage Employee	9	243	7	29	4238	1091	1	2117	129	2252	مستخدم بأجر
Unpaid Family Member	-	-	-	-	-	-	-	4	-	5	يعمل لدى الأسرة دون أجر
Others	-	-	-	-	2	-	-	3	-	3	أخرى
Not Stated	1	7	-	7	143	50	1	76	7	82	غير مبين
<b>Total</b>	<b>78</b>	<b>1885</b>	<b>38</b>	<b>165</b>	<b>26162</b>	<b>5692</b>	<b>18</b>	<b>14612</b>	<b>1186</b>	<b>15842</b>	<b>المجموع</b>

جدول (4 تابع): أرباب الأسر الفلسطينيين (10 سنوات فأكثر) المشتغلون والمتعطلون الذين سبق لهم العمل حسب الحالة العملية والجنس وباقي أفراد الأسر (10 سنوات فأكثر) حسب العلاقة برب الأسرة والعلاقة بقوة العمل

Table (4 Cont.): Employed and Unemployed Ever Worked Palestinian Heads of Households (10 Years and Over) by Employment Status and Sex, and Other Household Members (10 Years and Over) by Relationship to Head of Household and Activity Status

Sex of Head of Household and Employment Status	Other Members of the Household by Relationship to Head of Household and Activity Status											جنس رب الأسرة والحالة العملية	
	زوجة ابن / زوج بنت Son / Daughter in Law			حفيد / حفيدة Grandchild			جد / جدة Grandfather / Mother			أخ / أخت Brother / Sister			
	غير مبين Not Stated	غير نشيطين اقتصادياً Not Economically Active	نشطون اقتصادياً Economically Active	غير مبين Not Stated	غير نشيطين اقتصادياً Not Economically Active	نشطون اقتصادياً Economically Active	غير مبين Not Stated	غير نشيطين اقتصادياً Not Economically Active	نشطون اقتصادياً Economically Active	غير مبين Not Stated	غير نشيطين اقتصادياً Not Economically Active		نشطون اقتصادياً Economically Active
<b>Male</b>												<b>ذكر</b>	
<b>Employed</b>	3	1007	53	-	94	3	4	51	-	25	919	870	<b>مشتغل</b>
Employer	1	75	7	-	9	-	-	1	-	2	65	49	صاحب عمل
Self Employed	-	240	10	-	41	3	-	6	-	2	139	129	يعمل لحسابه
Wage Employee	2	688	36	-	44	-	4	44	-	21	712	690	مستخدم بأجر
Unpaid Family Member	-	2	-	-	-	-	-	-	-	-	2	1	يعمل لدى الأسرة دون أجر
Others	-	-	-	-	-	-	-	-	-	-	1	1	أخرى
Not Stated	-	2	-	-	-	-	-	-	-	-	-	-	غير مبين
<b>Unemployed Ever Worked</b>	1	339	25	-	38	1	-	14	1	4	194	127	<b>متعطّل سبق له العمل</b>
Employer	-	6	-	-	2	-	-	-	-	-	4	2	صاحب عمل
Self Employed	1	64	3	-	12	1	-	-	-	3	23	16	يعمل لحسابه
Wage Employee	-	261	22	-	23	-	-	13	1	1	164	106	مستخدم بأجر
Unpaid Family Member	-	-	-	-	-	-	-	1	-	-	-	-	يعمل لدى الأسرة دون أجر
Others	-	-	-	-	-	-	-	-	-	-	-	-	أخرى
Not Stated	-	8	-	-	1	-	-	-	-	-	3	3	غير مبين
<b>Total</b>	<b>4</b>	<b>1346</b>	<b>78</b>	<b>-</b>	<b>132</b>	<b>4</b>	<b>4</b>	<b>65</b>	<b>1</b>	<b>29</b>	<b>1113</b>	<b>997</b>	<b>المجموع</b>

جدول (4 تابع): أرباب الأسر الفلسطينيين (10 سنوات فأكثر) المشتغلون والمتعطلون الذين سبق لهم العمل حسب الحالة العملية والجنس وباقي أفراد الأسر (10 سنوات فأكثر) حسب العلاقة برب الأسرة والعلاقة بقوة العمل

Table (4 Cont.): Employed and Unemployed Ever Worked Palestinian Heads of Households (10 Years and Over) by Employment Status and Sex, and Other Household Members (10 Years and Over) by Relationship to Head of Household and Activity Status

Sex of Head of Household and Employment Status	Other Members of the Household by Relationship to Head of Household and Activity Status									جنس رب الأسرة والحالة العملية
	المجموع Total			آخرون Others			أقرباء آخرون Other Relative			
	غير مبين Not Stated	غير نشيطين اقتصاديا Not Economically Active	نشطون اقتصاديا Economically Active	غير مبين Not Stated	غير نشيطين اقتصاديا Not Economically Active	نشطون اقتصاديا Economically Active	غير مبين Not Stated	غير نشيطين اقتصاديا Not Economically Active	نشطون اقتصاديا Economically Active	
<b>Male</b>										<b>ذكر</b>
<b>Employed</b>	251	37737	6403	-	14	2	12	739	104	<b>مشتغل</b>
Employer	14	1971	391	-	-	-	-	58	5	صاحب عمل
Self Employed	45	6189	1154	-	2	1	2	111	18	يعمل لحسابه
Wage Employee	184	29438	4844	-	12	1	10	569	81	مستخدم بأجر
Unpaid Family Member	-	78	6	-	-	-	-	1	-	يعمل لدى الأسرة دون أجر
Others	5	19	2	-	-	-	-	-	-	أخرى
Not Stated	3	42	6	-	-	-	-	-	-	غير مبين
<b>Unemployed Ever Worked</b>	60	8472	1719	-	2	-	1	139	20	<b>متعطّل سبق له العمل</b>
Employer	2	116	37	-	-	-	-	3	-	صاحب عمل
Self Employed	8	925	251	-	-	-	-	14	5	يعمل لحسابه
Wage Employee	41	7180	1369	-	2	-	1	119	13	مستخدم بأجر
Unpaid Family Member	-	5	-	-	-	-	-	-	-	يعمل لدى الأسرة دون أجر
Others	-	5	-	-	-	-	-	-	-	أخرى
Not Stated	9	241	62	-	-	-	-	3	2	غير مبين
<b>Total</b>	<b>311</b>	<b>46209</b>	<b>8122</b>	<b>-</b>	<b>16</b>	<b>2</b>	<b>13</b>	<b>878</b>	<b>124</b>	<b>المجموع</b>

جدول (4 تابع): أرباب الأسر الفلسطينيين (10 سنوات فأكثر) المشتغلون والمتعطلون الذين سبق لهم العمل حسب الحالة العملية والجنس وباقي أفراد الأسر (10 سنوات فأكثر) حسب العلاقة برب الأسرة والعلاقة بقوة العمل

Table (4 Cont.): Employed and Unemployed Ever Worked Palestinian Heads of Households (10 Years and Over) by Employment Status and Sex, and Other Household Members (10 Years and Over) by Relationship to Head of Household and Activity Status

Sex of Head of Household and Employment Status	Other Members of the Household by Relationship to Head of Household and Activity Status									رب الأسرة Head of Household	جنس رب الأسرة والحالة العملية
	أب / أم Father / Mother			ابن / بنت Son / Daughter			زوج / زوجة Spouse				
	غير مبين Not Stated	غير نشيطين اقتصادياً Not Economically Active	نشطون اقتصادياً Economically Active	غير مبين Not Stated	غير نشيطين اقتصادياً Not Economically Active	نشطون اقتصادياً Economically Active	غير مبين Not Stated	غير نشيطين اقتصادياً Not Economically Active	نشطون اقتصادياً Economically Active		
<b>Female</b>											أنثى
<b>Employed</b>	-	4	-	-	219	38	-	1	2	124	مشتغل
Employer	-	-	-	-	5	-	-	-	-	3	صاحب عمل
Self Employed	-	-	-	-	29	7	-	-	-	19	يعمل لحسابه
Wage Employee	-	4	-	-	185	31	-	1	2	102	مستخدم بأجر
Unpaid Family Member	-	-	-	-	-	-	-	-	-	-	يعمل لدى الأسرة دون أجر
Others	-	-	-	-	-	-	-	-	-	-	أخرى
Not Stated	-	-	-	-	-	-	-	-	-	-	غير مبين
<b>Unemployed Ever Worked</b>	-	-	-	-	9	4	-	-	-	16	متعطّل سبق له العمل
Employer	-	-	-	-	-	-	-	-	-	1	صاحب عمل
Self Employed	-	-	-	-	1	-	-	-	-	3	يعمل لحسابه
Wage Employee	-	-	-	-	8	4	-	-	-	12	مستخدم بأجر
Unpaid Family Member	-	-	-	-	-	-	-	-	-	-	يعمل لدى الأسرة دون أجر
Others	-	-	-	-	-	-	-	-	-	-	أخرى
Not Stated	-	-	-	-	-	-	-	-	-	-	غير مبين
<b>Total</b>	-	<b>4</b>	-	-	<b>228</b>	<b>42</b>	-	<b>1</b>	<b>2</b>	<b>140</b>	المجموع

جدول (4 تابع): أرباب الأسر الفلسطينيين (10 سنوات فأكثر) المشتغلون والمتعطلون الذين سبق لهم العمل حسب الحالة العملية والجنس وباقي أفراد الأسر (10 سنوات فأكثر) حسب العلاقة برب الأسرة والعلاقة بقوة العمل

Table (4 Cont.): Employed and Unemployed Ever Worked Palestinian Heads of Households (10 Years and Over) by Employment Status and Sex, and Other Household Members (10 Years and Over) by Relationship to Head of Household and Activity Status

Sex of Head of Household and Employment Status	Other Members of the Household by Relationship to Head of Household and Activity Status											جنس رب الأسرة والحالة العملية	
	زوجة ابن / زوج بنت Son / Daughter in Law			حفيد / حفيدة Grandchild			جد / جدة Grandfather / Mother			أخ / أخت Brother / Sister			
	غير مبين Not Stated	غير نشيطين اقتصادياً Not Economically Active	نشطون اقتصادياً Economically Active	غير مبين Not Stated	غير نشيطين اقتصادياً Not Economically Active	نشطون اقتصادياً Economically Active	غير مبين Not Stated	غير نشيطين اقتصادياً Not Economically Active	نشطون اقتصادياً Economically Active	غير مبين Not Stated	غير نشيطين اقتصادياً Not Economically Active		نشطون اقتصادياً Economically Active
<b>Female</b>												<b>أنثى</b>	
<b>Employed</b>	-	10	1	-	2	-	-	-	-	-	9	2	<b>مشتغل</b>
Employer	-	-	-	-	-	-	-	-	-	-	-	-	صاحب عمل
<b>Self Employed</b>	-	2	1	-	2	-	-	-	-	-	-	-	يعمل لحسابه
Wage Employee	-	8	-	-	-	-	-	-	-	-	9	2	مستخدم بأجر
Unpaid Family Member	-	-	-	-	-	-	-	-	-	-	-	-	يعمل لدى الأسرة دون أجر
Others	-	-	-	-	-	-	-	-	-	-	-	-	أخرى
Not Stated	-	-	-	-	-	-	-	-	-	-	-	-	غير مبين
<b>Unemployed Ever Worked</b>	-	-	-	-	-	-	-	-	-	-	-	3	<b>متعطّل سبق له العمل</b>
Employer	-	-	-	-	-	-	-	-	-	-	-	-	صاحب عمل
Self Employed	-	-	-	-	-	-	-	-	-	-	-	3	يعمل لحسابه
Wage Employee	-	-	-	-	-	-	-	-	-	-	-	-	مستخدم بأجر
Unpaid Family Member	-	-	-	-	-	-	-	-	-	-	-	-	يعمل لدى الأسرة دون أجر
Others	-	-	-	-	-	-	-	-	-	-	-	-	أخرى
Not Stated	-	-	-	-	-	-	-	-	-	-	-	-	غير مبين
<b>Total</b>	-	<b>10</b>	<b>1</b>	-	<b>2</b>	-	-	-	-	-	<b>9</b>	<b>5</b>	<b>المجموع</b>

جدول (4 تابع): أرباب الأسر الفلسطينيين (10 سنوات فأكثر) المشتغلون والمتعطلون الذين سبق لهم العمل حسب الحالة العملية والجنس وباقي أفراد الأسر (10 سنوات فأكثر) حسب العلاقة برب الأسرة والعلاقة بقوة العمل

Table (4 Cont.): Employed and Unemployed Ever Worked Palestinian Heads of Households (10 Years and Over) by Employment Status and Sex, and Other Household Members (10 Years and Over) by Relationship to Head of Household and Activity Status

Sex of Head of Household and Employment Status	Other Members of the Household by Relationship to Head of Household and Activity Status									جنس رب الأسرة والحالة العملية
	المجموع Total			آخرون Others			أقرباء آخرون Other Relative			
	غير مبين Not Stated	غير نشيطين اقتصادياً Not Economically Active	نشطون اقتصادياً Economically Active	غير مبين Not Stated	غير نشيطين اقتصادياً Not Economically Active	نشطون اقتصادياً Economically Active	غير مبين Not Stated	غير نشيطين اقتصادياً Not Economically Active	نشطون اقتصادياً Economically Active	
<b>Female</b>										<b>أنثى</b>
<b>Employed</b>	1	258	44	-	1	-	1	12	1	مشتغل
Employer	-	5	-	-	-	-	-	-	-	صاحب عمل
Self Employed	-	36	8	-	-	-	-	3	-	يعمل لحسابه
Wage Employee	1	217	36	-	1	-	1	9	1	مستخدم بأجر
Unpaid Family Member	-	-	-	-	-	-	-	-	-	يعمل لدى الأسرة دون أجر
Others	-	-	-	-	-	-	-	-	-	أخرى
Not Stated	-	-	-	-	-	-	-	-	-	غير مبين
<b>Unemployed Ever Worked</b>	-	9	7	-	-	-	-	-	-	متعطّل سبق له العمل
Employer	-	-	-	-	-	-	-	-	-	صاحب عمل
Self Employed	-	1	3	-	-	-	-	-	-	يعمل لحسابه
Wage Employee	-	8	4	-	-	-	-	-	-	مستخدم بأجر
Unpaid Family Member	-	-	-	-	-	-	-	-	-	يعمل لدى الأسرة دون أجر
Others	-	-	-	-	-	-	-	-	-	أخرى
Not Stated	-	-	-	-	-	-	-	-	-	غير مبين
<b>Total</b>	<b>1</b>	<b>267</b>	<b>51</b>	<b>-</b>	<b>1</b>	<b>-</b>	<b>1</b>	<b>12</b>	<b>1</b>	<b>المجموع</b>

جدول (4 تابع): أرباب الأسر الفلسطينيين (10 سنوات فأكثر) المشتغلون والمتعطلون الذين سبق لهم العمل حسب الحالة العملية والجنس وباقي أفراد الأسر (10 سنوات فأكثر) حسب العلاقة برب الأسرة والعلاقة بقوة العمل

Table (4 Cont.): Employed and Unemployed Ever Worked Palestinian Heads of Households (10 Years and Over) by Employment Status and Sex, and Other Household Members (10 Years and Over) by Relationship to Head of Household and Activity Status

Sex of Head of Household and Employment Status	Other Members of the Household by Relationship to Head of Household and Activity Status									رب الأسرة Head of Household	جنس رب الأسرة والحالة العملية
	أب / أم Father / Mother			ابن / بنت Son / Daughter			زوج / زوجة Spouse				
	غير مبين Not Stated	غير نشيطين اقتصادياً Not Economically Active	نشطون اقتصادياً Economically Active	غير مبين Not Stated	غير نشيطين اقتصادياً Not Economically Active	نشطون اقتصادياً Economically Active	غير مبين Not Stated	غير نشيطين اقتصادياً Not Economically Active	نشطون اقتصادياً Economically Active		
<b>Both Sexes</b>											<b>كلا الجنسين</b>
<b>Employed</b>	67	1611	30	124	21394	4353	16	12132	1028	13320	<b>مشتغل</b>
Employer	2	70	2	9	1088	292	-	610	36	639	صاحب عمل
Self Employed	10	250	2	26	3543	899	5	1886	99	2001	يعمل لحسابه
Wage Employee	55	1285	26	82	16699	3150	10	9575	893	10616	مستخدم بأجر
Unpaid Family Member	-	5	-	-	25	5	-	43	-	44	يعمل لدى الأسرة دون أجر
Others	-	-	-	5	12	1	-	6	-	7	أخرى
Not Stated	-	1	-	2	27	6	1	12	-	13	غير مبين
<b>Unemployed Ever Worked</b>	11	278	8	41	4996	1381	2	2481	160	2662	<b>متعطّل سبق له العمل</b>
Employer	1	4	-	1	69	33	-	28	2	33	صاحب عمل
Self Employed	-	24	1	4	536	203	-	253	22	275	يعمل لحسابه
Wage Employee	9	243	7	29	4246	1095	1	2117	129	2264	مستخدم بأجر
Unpaid Family Member	-	-	-	-	-	-	-	4	-	5	يعمل لدى الأسرة دون أجر
Others	-	-	-	-	2	-	-	3	-	3	أخرى
Not Stated	1	7	-	7	143	50	1	76	7	82	غير مبين
<b>Total</b>	<b>78</b>	<b>1889</b>	<b>38</b>	<b>165</b>	<b>26390</b>	<b>5734</b>	<b>18</b>	<b>14613</b>	<b>1188</b>	<b>15982</b>	<b>المجموع</b>



جدول (4 تابع): أرباب الأسر الفلسطينيين (10 سنوات فأكثر) المشتغلون والمتعطلون الذين سبق لهم العمل حسب الحالة العملية والجنس وباقي أفراد الأسر (10 سنوات فأكثر) حسب العلاقة برب الأسرة والعلاقة بقوة العمل

Table (4 Cont.): Employed and Unemployed Ever Worked Palestinian Heads of Households (10 Years and Over) by Employment Status and Sex, and Other Household Members (10 Years and Over) by Relationship to Head of Household and Activity Status

Sex of Head of Household and Employment Status	Other Members of the Household by Relationship to Head of Household and Activity Status											جنس رب الأسرة والحالة العملية	
	زوجة ابن / زوج بنت Son / Daughter in Law			حفيد / حفيدة Grandchild			جد / جدة Grandfather / Mother			أخ / أخت Brother / Sister			
	غير مبين Not Stated	غير نشيطين اقتصادياً Not Economically Active	نشطون اقتصادياً Economically Active	غير مبين Not Stated	غير نشيطين اقتصادياً Not Economically Active	نشطون اقتصادياً Economically Active	غير مبين Not Stated	غير نشيطين اقتصادياً Not Economically Active	نشطون اقتصادياً Economically Active	غير مبين Not Stated	غير نشيطين اقتصادياً Not Economically Active		نشطون اقتصادياً Economically Active
<b>Both Sexes</b>													كلا الجنسين
<b>Employed</b>	3	1017	54	-	96	3	4	51	-	25	928	872	مشتغل
Employer	1	75	7	-	9	-	-	1	-	2	65	49	صاحب عمل
Self Employed	-	242	11	-	43	3	-	6	-	2	139	129	يعمل لحسابه
Wage Employee	2	696	36	-	44	-	4	44	-	21	721	692	مستخدم بأجر
Unpaid Family Member	-	2	-	-	-	-	-	-	-	-	2	1	يعمل لدى الأسرة دون أجر
Others	-	-	-	-	-	-	-	-	-	-	1	1	أخرى
Not Stated	-	2	-	-	-	-	-	-	-	-	-	-	غير مبين
<b>Unemployed Ever Worked</b>	1	339	25	-	38	1	-	14	1	4	194	130	متعطّل سبق له العمل
Employer	-	6	-	-	2	-	-	-	-	-	4	2	صاحب عمل
Self Employed	1	64	3	-	12	1	-	-	-	3	23	19	يعمل لحسابه
Wage Employee	-	261	22	-	23	-	-	13	1	1	164	106	مستخدم بأجر
Unpaid Family Member	-	-	-	-	-	-	-	1	-	-	-	-	يعمل لدى الأسرة دون أجر
Others	-	-	-	-	-	-	-	-	-	-	-	-	أخرى
Not Stated	-	8	-	-	1	-	-	-	-	-	3	3	غير مبين
<b>Total</b>	<b>4</b>	<b>1356</b>	<b>79</b>	<b>-</b>	<b>134</b>	<b>4</b>	<b>4</b>	<b>65</b>	<b>1</b>	<b>29</b>	<b>1122</b>	<b>1002</b>	<b>المجموع</b>

جدول (4 تابع): أرباب الأسر الفلسطينيين (10 سنوات فأكثر) المشتغلون والمتعطلون الذين سبق لهم العمل حسب الحالة العملية والجنس وباقي أفراد الأسر (10 سنوات فأكثر) حسب العلاقة برب الأسرة والعلاقة بقوة العمل

Table (4 Cont.): Employed and Unemployed Ever Worked Palestinian Heads of Households (10 Years and Over) by Employment Status and Sex, and Other Household Members (10 Years and Over) by Relationship to Head of Household and Activity Status

Sex of Head of Household and Employment Status	Other Members of the Household by Relationship to Head of Household and Activity Status									جنس رب الأسرة والحالة العملية
	المجموع Total			آخرون Others			أقرباء آخرون Other Relative			
	غير مبين Not Stated	غير نشيطين اقتصاديا Not Economically Active	نشطون اقتصاديا Economically Active	غير مبين Not Stated	غير نشيطين اقتصاديا Not Economically Active	نشطون اقتصاديا Economically Active	غير مبين Not Stated	غير نشيطين اقتصاديا Not Economically Active	نشطون اقتصاديا Economically Active	
<b>Both Sexes</b>										كلا الجنسين
<b>Employed</b>	252	37995	6447	-	15	2	13	751	105	مشتغل
Employer	14	1976	391	-	-	-	-	58	5	صاحب عمل
Self Employed	45	6225	1162	-	2	1	2	114	18	يعمل لحسابه
Wage Employee	185	29655	4880	-	13	1	11	578	82	مستخدم بأجر
Unpaid Family Member	-	78	6	-	-	-	-	1	-	يعمل لدى الأسرة دون أجر
Others	5	19	2	-	-	-	-	-	-	أخرى
Not Stated	3	42	6	-	-	-	-	-	-	غير مبين
<b>Unemployed Ever Worked</b>	60	8481	1726	-	2	-	1	139	20	متعطّل سبق له العمل
Employer	2	116	37	-	-	-	-	3	-	صاحب عمل
Self Employed	8	926	254	-	-	-	-	14	5	يعمل لحسابه
Wage Employee	41	7188	1373	-	2	-	1	119	13	مستخدم بأجر
Unpaid Family Member	-	5	-	-	-	-	-	-	-	يعمل لدى الأسرة دون أجر
Others	-	5	-	-	-	-	-	-	-	أخرى
Not Stated	9	241	62	-	-	-	-	3	2	غير مبين
<b>Total</b>	<b>312</b>	<b>46476</b>	<b>8173</b>	<b>-</b>	<b>17</b>	<b>2</b>	<b>14</b>	<b>890</b>	<b>125</b>	المجموع

جدول 5: السكان الفلسطينيون (10 سنوات فأكثر) حسب الحالة التعليمية والجنس ونوع التجمع

Table 5: Palestinian Population (10 Years and Over) by Educational Attainment, Sex and Type of Locality

Educational Attainment	Sex	المجموع Total	مخيمات Camps	ريف Rural	حضر Urban	الجنس	الحالة التعليمية
Illiterate	Male	3035	1768	166	1101	ذكور	أمي
	Female	7683	4725	370	2588	إناث	
	Both Sexes	10718	6493	536	3689	كلا الجنسين	
Can Read and Write	Male	7381	4775	274	2332	ذكور	ملم
	Female	6294	4062	228	2004	إناث	
	Both Sexes	13675	8837	502	4336	كلا الجنسين	
Elementary	Male	10529	6785	368	3376	ذكور	ابتدائي
	Female	9195	5995	286	2914	إناث	
	Both Sexes	19724	12780	654	6290	كلا الجنسين	
Preparatory	Male	11103	7501	312	3290	ذكور	إعدادي
	Female	10293	7053	272	2968	إناث	
	Both Sexes	21396	14554	584	6258	كلا الجنسين	
Secondary	Male	8683	5762	201	2720	ذكور	ثانوي
	Female	8297	5372	238	2687	إناث	
	Both Sexes	16980	11134	439	5407	كلا الجنسين	
Associate Diploma	Male	2464	1648	57	759	ذكور	دبلوم متوسط
	Female	2919	1913	74	932	إناث	
	Both Sexes	5383	3561	131	1691	كلا الجنسين	
Bachelor	Male	2970	1957	76	937	ذكور	بكالوريوس
	Female	1211	775	43	393	إناث	
	Both Sexes	4181	2732	119	1330	كلا الجنسين	
Higher Diploma	Male	60	37	2	21	ذكور	دبلوم عالي
	Female	20	13	2	5	إناث	
	Both Sexes	80	50	4	26	كلا الجنسين	
Master	Male	165	106	3	56	ذكور	ماجستير
	Female	17	9	1	7	إناث	
	Both Sexes	182	115	4	63	كلا الجنسين	
Ph.D	Male	59	41	-	18	ذكور	دكتوراه
	Female	2	-	-	2	إناث	
	Both Sexes	61	41	-	20	كلا الجنسين	
Not Stated	Male	73	54	-	19	ذكور	غير مبين
	Female	109	75	2	32	إناث	
	Both Sexes	182	129	2	51	كلا الجنسين	
Total	Male	46522	30434	1459	14629	ذكور	المجموع
	Female	46040	29992	1516	14532	إناث	
	Both Sexes	92562	60426	2975	29161	كلا الجنسين	

جدول 6: السكان الفلسطينيون ( 5 سنوات فأكثر) حسب التجمع والجنس والالتحاق بالتعليم

Table 6: Palestinian Population (5 Years and Over) by Locality, Sex and Educational Attendance

Locality	Sex	التعليم بالالتحاق					التجمع	الجنس	
		المجموع Total	غير مبين Not Stated	لم يلتحق ابداً Never Attended	التحق وتخرج Attended and Graduated	التحق وترك Attended and left			ملتحق حالياً Attending
Az Zawayda	Male	4424	1	424	1087	992	1920	ذكور	الزوايدة
	Female	4362	1	771	1031	903	1656	اناث	
	Both Sexes	8786	2	1195	2118	1895	3576	كلا الجنسين	
Al Musaddar	Male	524	-	72	134	124	194	ذكور	المصدر
	Female	518	-	124	143	90	161	اناث	
	Both Sexes	1042	-	196	277	214	355	كلا الجنسين	
Deir al Balah	Male	14083	7	1343	3897	2387	6449	ذكور	دير البلح
	Female	13864	13	2479	3473	2203	5696	اناث	
	Both Sexes	27947	20	3822	7370	4590	12145	كلا الجنسين	
Al Bureij Camp	Male	10331	-	843	2616	2086	4786	ذكور	مخيم البريج
	Female	9906	3	1582	2321	2002	3998	اناث	
	Both Sexes	20237	3	2425	4937	4088	8784	كلا الجنسين	
Al Maghazi Camp	Male	6820	1	613	1822	1290	3094	ذكور	مخيم المغازي
	Female	6790	5	1069	1711	1212	2793	اناث	
	Both Sexes	13610	6	1682	3533	2502	5887	كلا الجنسين	
An Nuseirat Camp	Male	18330	11	1563	4895	3433	8428	ذكور	مخيم النصيرات
	Female	17811	17	2863	4351	3240	7340	اناث	
	Both Sexes	36141	28	4426	9246	6673	15768	كلا الجنسين	
Deir al Balah Camp	Male	3331	1	253	1002	571	1504	ذكور	مخيم دير البلح
	Female	3375	1	610	933	554	1277	اناث	
	Both Sexes	6706	2	863	1935	1125	2781	كلا الجنسين	
Wadi as Salqa	Male	1322	-	160	245	385	532	ذكور	وادي السلقا
	Female	1319	1	298	274	303	443	اناث	
	Both Sexes	2641	1	458	519	688	975	كلا الجنسين	
Total	Male	59165	21	5271	15698	11268	26907	ذكور	المجموع
	Female	57945	41	9796	14237	10507	23364	اناث	
	Both Sexes	117110	62	15067	29935	21775	50271	كلا الجنسين	

جدول 7: النساء الفلسطينيات (12 سنة فأكثر) اللاتي سبق لهن الزواج حسب فئات العمر بالسنوات وعدد المواليد الذين سبق إنجابهم أحياء وعدد المواليد الباقين على قيد الحياة

Table 7: Ever Married Palestinian Women (12 Years and Over) by Age Groups in Years, Number of Children Ever Born Alive and Number of Children Still Alive

Age	Number of Children Ever Born Alive	عدد المواليد الباقين على قيد الحياة			عدد المواليد الذين سبق إنجابهم أحياء			مجموع النساء (12 سنة فأكثر) اللاتي سبق لهن الزواج	عدد النساء حسب عدد المواليد الباقين على قيد الحياة										عدد المواليد الذين سبق إنجابهم أحياء	العمر						
		Number of Children Still Alive			Number of Children Ever Born Alive				Women With Indicated Number of Children Still Alive																	
		كلا الجنسين Both Sexes	إناث Female	ذكور Male	كلا الجنسين Both Sexes	إناث Female	ذكور Male		Total of Ever Married Women (12 Years and Over)	غير مبين Not Stated	+ 10	9	8	7	6	5	4	3			2	1	0			
Less than 20	0	-	-	-	-	-	-	656	-	-	-	-	-	-	-	-	-	-	-	656	0	أقل من 20				
	1	457	203	254	469	214	255	469	-	-	-	-	-	-	-	-	-	-	457	12	1					
	2	324	157	167	336	160	176	168	-	-	-	-	-	-	-	-	156	12	-	-	2					
	3	66	31	35	66	31	35	22	-	-	-	-	-	-	-	22	-	-	-	-	-		3			
	4	18	7	11	20	9	11	5	-	-	-	-	-	-	4	-	1	-	-	-	-		-	4		
	5	-	-	-	-	-	-	-	-	-	-	-	-	-	-	-	-	-	-	-	-		-	-	5	
	6	-	-	-	-	-	-	-	-	-	-	-	-	-	-	-	-	-	-	-	-		-	-	6	
	7	-	-	-	-	-	-	-	-	-	-	-	-	-	-	-	-	-	-	-	-		-	-	-	7
	8	-	-	-	-	-	-	-	-	-	-	-	-	-	-	-	-	-	-	-	-		-	-	-	8
	9	-	-	-	-	-	-	-	-	-	-	-	-	-	-	-	-	-	-	-	-		-	-	-	9
10 +	-	-	-	-	-	-	-	-	-	-	-	-	-	-	-	-	-	-	-	-	-	-	-	+ 10		
Not Stated	-	-	-	-	-	-	-	8	8	-	-	-	-	-	-	-	-	-	-	-	-	-	-	غير مبين		
Total	865	398	467	891	414	477	1328	8	-	-	-	-	-	4	22	157	469	668	-	-	المجموع	-				
20 - 24	0	-	-	-	-	-	-	794	-	-	-	-	-	-	-	-	-	-	-	794	0	24 - 20				
	1	815	385	430	825	389	436	825	-	-	-	-	-	-	-	-	-	-	815	10	1					
	2	1901	915	986	1944	929	1015	972	-	-	-	-	-	-	-	-	931	39	2	2						
	3	2126	1031	1095	2196	1062	1134	732	-	-	-	-	-	-	-	672	51	8	1	3						
	4	1365	703	662	1420	726	694	355	-	-	-	-	-	-	311	35	7	2	-	4						
	5	453	215	238	485	229	256	97	-	-	-	-	-	-	72	19	5	1	-	-	5					
	6	115	67	48	138	77	61	23	-	-	-	-	-	9	7	5	2	-	-	-	-		6			
	7	14	7	7	21	9	12	3	-	-	-	-	-	1	1	-	1	-	-	-	-		-	7		
	8	-	-	-	-	-	-	-	-	-	-	-	-	-	-	-	-	-	-	-	-		-	-	-	8
	9	-	-	-	-	-	-	-	-	-	-	-	-	-	-	-	-	-	-	-	-		-	-	-	9
10 +	-	-	-	-	-	-	-	-	-	-	-	-	-	-	-	-	-	-	-	-	-	-	-	+ 10		
Not Stated	-	-	-	-	-	-	-	22	22	-	-	-	-	-	-	-	-	-	-	-	-	-	-	غير مبين		
Total	6789	3323	3466	7029	3421	3608	3823	22	-	-	-	-	10	80	335	715	990	864	807	-	المجموع	-				

جدول (7 تابع): النساء الفلسطينيات (12 سنة فأكثر) اللاتي سبق لهن الزواج حسب فئات العمر بالسنوات وعدد المواليد الذين سبق إنجابهم أحياء وعدد المواليد الباقين على قيد الحياة

Table (7 Cont.): Ever Married Palestinian Women (12 Years and Over) by Age Groups in Years, Number of Children Ever Born Alive and Number of Children Still Alive

Age	Number of Children Ever Born Alive	عدد المواليد الباقين على قيد الحياة			عدد المواليد الذين سبق إنجابهم أحياء			مجموع النساء (12 سنة فأكثر) اللاتي سبق لهن الزواج	عدد النساء حسب عدد المواليد الباقين على قيد الحياة										عدد المواليد الذين سبق إنجابهم أحياء	العمر		
		Number of Children Still Alive			Number of Children Ever Born Alive				Women With Indicated Number of Children Still Alive													
		كلا الجنسين Both Sexes	إناث Female	ذكور Male	كلا الجنسين Both Sexes	إناث Female	ذكور Male		غير مبين Not Stated	+ 10	9	8	7	6	5	4	3	2			1	0
25 - 29	0	-	-	-	-	-	-	342	-	-	-	-	-	-	-	-	-	-	-	342	0	29 - 25
	1	368	189	179	372	191	181	372	-	-	-	-	-	-	-	-	-	368	4	1		
	2	1053	500	553	1070	508	562	535	-	-	-	-	-	-	-	519	15	1	2			
	3	2382	1103	1279	2436	1132	1304	812	-	-	-	-	-	-	763	45	3	1	3			
	4	3395	1600	1795	3488	1652	1836	872	-	-	-	-	-	793	70	6	1	2	4			
	5	2831	1431	1400	2955	1501	1454	591	-	-	-	-	492	81	13	3	2	-	5			
	6	1576	807	769	1656	850	806	276	-	-	-	-	215	47	11	2	-	1	-	6		
	7	628	345	283	665	361	304	95	-	-	-	70	16	6	3	-	-	-	-	7		
	8	242	109	133	256	112	144	32	-	-	-	20	10	2	-	-	-	-	-	8		
	9	92	49	43	99	50	49	11	-	-	6	3	2	-	-	-	-	-	-	9		
10 +	8	6	2	10	6	4	1	-	-	-	1	-	-	-	-	-	-	-	-	+ 10		
Not Stated	-	-	-	-	-	-	7	7	-	-	-	-	-	-	-	-	-	-	-	-	غير مبين	
Total	12575	6139	6436	13007	6363	6644	3946	7	-	6	24	82	233	545	888	848	573	390	350	المجموع		
30 - 34	0	-	-	-	-	-	-	230	-	-	-	-	-	-	-	-	-	-	-	230	0	34 - 30
	1	157	77	80	160	78	82	160	-	-	-	-	-	-	-	-	-	157	3	1		
	2	431	211	220	442	213	229	221	-	-	-	-	-	-	-	211	9	1	2			
	3	1136	491	645	1164	505	659	388	-	-	-	-	-	-	366	17	4	1	3			
	4	2565	1181	1384	2624	1209	1415	656	-	-	-	-	-	605	45	5	-	1	4			
	5	3549	1669	1880	3665	1724	1941	733	-	-	-	-	-	645	65	20	1	2	-	5		
	6	3589	1754	1835	3708	1812	1896	618	-	-	-	-	532	63	16	5	1	1	-	6		
	7	2930	1448	1482	3045	1508	1537	435	-	-	-	350	66	11	5	3	-	-	-	7		
	8	1993	963	1030	2112	1011	1101	264	-	-	-	183	57	15	6	1	2	-	-	8		
	9	1186	577	609	1251	612	639	139	-	-	92	32	12	3	-	-	-	-	-	9		
10 +	835	427	408	923	463	460	88	-	51	20	11	4	1	1	-	-	-	-	-	+ 10		
Not Stated	-	-	-	-	-	-	7	7	-	-	-	-	-	-	-	-	-	-	-	-	غير مبين	
Total	18371	8798	9573	19094	9135	9959	3939	7	51	112	226	423	617	726	692	441	235	173	236	المجموع		

جدول (7 تابع): النساء الفلسطينيات (12 سنة فأكثر) اللاتي سبق لهن الزواج حسب فئات العمر بالسنوات وعدد المواليد الذين سبق إنجابهم أحياء وعدد المواليد الباقين على قيد الحياة

Table (7 Cont.): Ever Married Palestinian Women (12 Years and Over) by Age Groups in Years, Number of Children Ever Born Alive and Number of Children Still Alive

Age	Number of Children Ever Born Alive	عدد المواليد الباقين على قيد الحياة			عدد المواليد الذين سبق إنجابهم أحياء			مجموع النساء (12 سنة فأكثر) اللاتي سبق لهن الزواج	عدد النساء حسب عدد المواليد الباقين على قيد الحياة										عدد المواليد الذين سبق إنجابهم أحياء	العمر		
		Number of Children Still Alive			Number of Children Ever Born Alive				Women With Indicated Number of Children Still Alive													
		كلا الجنسين Both Sexes	إناث Female	ذكور Male	كلا الجنسين Both Sexes	إناث Female	ذكور Male		Total of Ever Married Women (12 Years and Over)	غير مبين Not Stated	+ 10	9	8	7	6	5	4	3			2	1
35 - 39	0	-	-	-	-	-	-	155	-	-	-	-	-	-	-	-	-	-	-	155	0	39 - 35
	1	57	31	26	59	31	28	59	-	-	-	-	-	-	-	-	-	-	57	2	1	
	2	193	100	93	200	102	98	100	-	-	-	-	-	-	-	-	95	3	2	2	2	
	3	363	171	192	375	175	200	125	-	-	-	-	-	-	-	115	8	2	-	3	3	
	4	743	365	378	764	377	387	191	-	-	-	-	-	-	174	14	2	1	-	4	4	
	5	1450	650	800	1480	663	817	296	-	-	-	-	-	272	19	4	1	-	-	5	5	
	6	2363	1116	1247	2436	1152	1284	406	-	-	-	-	351	39	14	2	-	-	-	6	6	
	7	2970	1357	1613	3094	1422	1672	442	-	-	-	347	70	23	1	-	1	-	-	7	7	
	8	2931	1447	1484	3048	1510	1538	381	-	-	-	299	58	18	2	3	1	-	-	8	8	
	9	2620	1290	1330	2754	1359	1395	306	-	-	206	74	20	4	2	-	-	-	-	9	9	
10 +	3971	1994	1977	4357	2166	2191	399	-	280	68	32	13	3	3	-	-	-	-	-	+ 10		
	Not Stated	-	-	-	-	-	-	8	8	-	-	-	-	-	-	-	-	-	-	-	غير مبين	
	Total	17661	8521	9140	18567	8957	9610	2868	8	280	274	405	438	446	341	211	136	107	63	159	المجموع	
40 - 44	0	-	-	-	-	-	-	115	-	-	-	-	-	-	-	-	-	-	-	115	0	44 - 40
	1	58	23	35	62	26	36	62	-	-	-	-	-	-	-	-	-	-	58	4	1	
	2	142	58	84	144	58	86	72	-	-	-	-	-	-	-	-	70	2	-	2	2	
	3	209	96	113	219	104	115	73	-	-	-	-	-	-	-	63	10	-	-	3	3	
	4	356	155	201	376	164	212	94	-	-	-	-	-	-	77	14	3	-	-	4	4	
	5	773	347	426	800	353	447	160	-	-	-	-	-	137	19	4	-	-	-	5	5	
	6	1257	564	693	1302	585	717	217	-	-	-	-	182	27	6	2	-	-	-	6	6	
	7	1813	860	953	1876	886	990	268	-	-	-	222	35	6	4	1	-	-	-	7	7	
	8	2198	1053	1145	2312	1113	1199	289	-	-	-	211	54	14	8	2	-	-	-	8	8	
	9	2259	1100	1159	2403	1162	1241	267	-	-	183	45	24	11	2	2	-	-	-	9	9	
10 +	7216	3573	3643	7931	3926	4005	698	-	534	86	45	21	9	3	-	-	-	-	-	+ 10		
	Not Stated	-	-	-	-	-	-	10	10	-	-	-	-	-	-	-	-	-	-	-	غير مبين	
	Total	16281	7829	8452	17425	8377	9048	2325	10	534	269	301	321	251	183	110	84	83	60	119	المجموع	

جدول (7 تابع): النساء الفلسطينيات (12 سنة فأكثر) اللاتي سبق لهن الزواج حسب فئات العمر بالسنوات وعدد المواليد الذين سبق إنجابهم أحياء وعدد المواليد الباقين على قيد الحياة

Table (7 Cont.): Ever Married Palestinian Women (12 Years and Over) by Age Groups in Years, Number of Children Ever Born Alive and Number of Children Still Alive

Age	Number of Children Ever Born Alive	عدد المواليد الباقين على قيد الحياة			عدد المواليد الذين سبق إنجابهم أحياء			مجموع النساء (12 سنة فأكثر) اللاتي سبق لهن الزواج	عدد النساء حسب عدد المواليد الباقين على قيد الحياة										عدد المواليد الذين سبق إنجابهم أحياء	العمر		
		Number of Children Still Alive			Number of Children Ever Born Alive				Women With Indicated Number of Children Still Alive													
		كلا الجنسين Both Sexes	إناث Female	ذكور Male	كلا الجنسين Both Sexes	إناث Female	ذكور Male		Total of Ever Married Women (12 Years and Over)	غير مبين Not Stated	+ 10	9	8	7	6	5	4	3			2	1
45 - 49	0	-	-	-	-	-	-	108	-	-	-	-	-	-	-	-	-	-	-	108	0	49 - 45
	1	70	37	33	74	39	35	74	-	-	-	-	-	-	-	-	-	-	70	4	1	
	2	99	44	55	102	44	58	51	-	-	-	-	-	-	-	-	48	3	-	-	2	
	3	207	99	108	228	109	119	76	-	-	-	-	-	-	-	58	15	3	-	-	3	
	4	364	155	209	388	162	226	97	-	-	-	-	-	-	80	11	5	1	-	-	4	
	5	677	294	383	700	303	397	140	-	-	-	-	-	121	17	-	2	-	-	-	5	
	6	1073	465	608	1152	498	654	192	-	-	-	-	139	34	13	5	1	-	-	-	6	
	7	1336	620	716	1414	651	763	202	-	-	-	150	39	5	4	3	1	-	-	-	7	
	8	1683	805	878	1784	850	934	223	-	-	157	43	14	7	1	1	-	-	-	-	8	
	9	1813	873	940	1953	938	1015	217	-	-	124	59	21	13	-	-	-	-	-	-	-	
10 +	5560	2791	2769	6207	3109	3098	540	-	390	76	42	16	6	5	3	1	1	-	-	-	+ 10	
Not Stated	-	-	-	-	-	-	6	6	-	-	-	-	-	-	-	-	-	-	-	-	غير مبين	
Total	12882	6183	6699	14002	6703	7299	1926	6	390	200	258	230	211	172	118	79	73	77	112	112	المجموع	
50 - 54	0	-	-	-	-	-	-	91	-	-	-	-	-	-	-	-	-	-	-	91	0	54 - 50
	1	34	18	16	38	20	18	38	-	-	-	-	-	-	-	-	-	-	34	4	1	
	2	85	36	49	98	41	57	49	-	-	-	-	-	-	-	-	37	11	1	-	2	
	3	225	111	114	237	116	121	79	-	-	-	-	-	-	-	70	7	1	1	-	3	
	4	261	103	158	284	116	168	71	-	-	-	-	-	-	54	13	2	2	-	-	4	
	5	492	231	261	535	254	281	107	-	-	-	-	-	74	25	6	2	-	-	-	5	
	6	763	359	404	834	392	442	139	-	-	-	-	93	31	7	6	2	-	-	-	6	
	7	906	394	512	994	436	558	142	-	-	-	88	34	12	3	4	1	-	-	-	7	
	8	1073	512	561	1168	559	609	146	-	-	89	32	17	5	2	-	1	-	-	-	8	
	9	1313	643	670	1485	719	766	165	-	-	75	42	26	14	6	1	-	1	-	-	9	
10 +	4574	2193	2381	5252	2515	2737	455	-	298	78	38	24	15	-	1	1	-	-	-	-	+ 10	
Not Stated	-	-	-	-	-	-	9	9	-	-	-	-	-	-	-	-	-	-	-	-	غير مبين	
Total	9726	4600	5126	10925	5168	5757	1491	9	298	153	169	170	173	128	93	100	53	48	97	97	المجموع	



جدول (7 تابع): النساء الفلسطينيات (12 سنة فأكثر) اللاتي سبق لهن الزواج حسب فئات العمر بالسنوات وعدد المواليد الذين سبق إنجابهم أحياء وعدد المواليد الباقين على قيد الحياة

Table (7 Cont.): Ever Married Palestinian Women (12 Years and Over) by Age Groups in Years, Number of Children Ever Born Alive and Number of Children Still Alive

Age	Number of Children Ever Born Alive	عدد المواليد الباقين على قيد الحياة			عدد المواليد الذين سبق إنجابهم أحياء			مجموع النساء (12 سنة فأكثر) اللاتي سبق لهن الزواج	عدد النساء حسب عدد المواليد الباقين على قيد الحياة											عدد المواليد الذين سبق إنجابهم أحياء	العمر	
		Number of Children Still Alive			Number of Children Ever Born Alive				Women With Indicated Number of Children Still Alive													
		كلا الجنسين Both Sexes	إناث Female	ذكور Male	كلا الجنسين Both Sexes	إناث Female	ذكور Male		Total of Ever Married Women (12 Years and Over)	غير مبين Not Stated	+ 10	9	8	7	6	5	4	3	2			1
55 - 59	0	-	-	-	-	-	-	58	-	-	-	-	-	-	-	-	-	-	-	58	0	59 - 55
	1	22	12	10	25	14	11	25	-	-	-	-	-	-	-	-	-	22	3	1		
	2	57	24	33	64	28	36	32	-	-	-	-	-	-	-	-	26	5	1	2		
	3	107	50	57	123	58	65	41	-	-	-	-	-	-	-	29	9	2	1	3		
	4	242	118	124	272	132	140	68	-	-	-	-	-	-	47	13	7	1	-	4		
	5	359	162	197	410	186	224	82	-	-	-	-	-	46	24	9	3	-	-	5		
	6	505	228	277	552	249	303	92	-	-	-	-	61	20	6	5	-	-	-	6		
	7	747	340	407	833	385	448	119	-	-	-	68	26	18	4	3	-	-	-	7		
	8	905	446	459	1040	508	532	130	-	-	61	34	21	4	6	2	1	1	-	8		
	9	1121	510	611	1296	597	699	144	-	-	59	33	26	18	5	2	1	-	-	9		
10 +	4747	2358	2389	5704	2836	2868	486	-	279	92	63	27	20	4	1	-	-	-	-	+ 10		
Not Stated	-	-	-	-	-	-	7	7	-	-	-	-	-	-	-	-	-	-	-	غير مبين		
Total	8812	4248	4564	10319	4993	5326	1284	7	279	151	157	155	146	97	90	62	46	31	63	المجموع		
60 - 64	0	-	-	-	-	-	-	49	-	-	-	-	-	-	-	-	-	-	-	49	0	64 - 60
	1	24	11	13	28	13	15	28	-	-	-	-	-	-	-	-	-	24	4	1		
	2	73	29	44	84	32	52	42	-	-	-	-	-	-	-	-	32	9	1	2		
	3	107	57	50	129	69	60	43	-	-	-	-	-	-	-	27	11	4	1	3		
	4	189	81	108	212	92	120	53	-	-	-	-	-	-	38	11	1	2	1	4		
	5	296	141	155	345	165	180	69	-	-	-	-	-	37	20	8	3	1	-	5		
	6	473	229	244	558	269	289	93	-	-	-	-	47	21	14	8	3	-	-	6		
	7	705	316	389	784	357	427	112	-	-	-	64	31	7	6	4	-	-	-	7		
	8	844	409	435	968	471	497	121	-	-	52	35	18	12	3	1	-	-	-	8		
	9	1029	489	540	1215	581	634	135	-	-	51	29	28	13	9	4	1	-	-	9		
10 +	4230	2067	2163	5263	2571	2692	448	-	224	95	65	38	14	8	2	2	-	-	-	+ 10		
Not Stated	-	-	-	-	-	-	22	22	-	-	-	-	-	-	-	-	-	-	-	غير مبين		
Total	7970	3829	4141	9586	4620	4966	1215	22	224	146	146	165	123	94	87	62	50	40	56	المجموع		

جدول (7 تابع): النساء الفلسطينيات (12 سنة فأكثر) اللاتي سبق لهن الزواج حسب فئات العمر بالسنوات وعدد المواليد الذين سبق إنجابهم أحياء وعدد المواليد الباقين على قيد الحياة

Table (7 Cont.): Ever Married Palestinian Women (12 Years and Over) by Age Groups in Years, Number of Children Ever Born Alive and Number of Children Still Alive

Age	Number of Children Ever Born Alive	عدد المواليد الباقين على قيد الحياة			عدد المواليد الذين سبق إنجابهم أحياء			مجموع النساء (12 سنة فأكثر) اللاتي سبق لهن الزواج	عدد النساء حسب عدد المواليد الباقين على قيد الحياة										عدد المواليد الذين سبق إنجابهم أحياء	العمر				
		Number of Children Still Alive			Number of Children Ever Born Alive				Women With Indicated Number of Children Still Alive															
		كلا الجنسين Both Sexes	إناث Female	ذكور Male	كلا الجنسين Both Sexes	إناث Female	ذكور Male		Total of Ever Married Women (12 Years and Over)	غير مبين Not Stated	+ 10	9	8	7	6	5	4	3			2	1	0	
65 +	0	-	-	-	-	-	-	60	-	-	-	-	-	-	-	-	-	-	-	-	60	0	+ 65	
	1	56	25	31	64	28	36	64	-	-	-	-	-	-	-	-	-	-	-	56	8	1		
	2	140	55	85	168	68	100	84	-	-	-	-	-	-	-	-	-	58	24	2	2	2		
	3	264	123	141	333	157	176	111	-	-	-	-	-	-	-	64	27	18	2	18	2	3		
	4	473	236	237	596	292	304	149	-	-	-	-	-	-	81	31	23	10	4	10	4	4		
	5	629	300	329	780	370	410	156	-	-	-	-	-	74	36	29	11	6	-	6	-	5		
	6	1197	574	623	1476	711	765	246	-	-	-	-	-	106	57	46	23	9	5	-	-	6		
	7	1613	762	851	1967	894	1073	281	-	-	-	-	114	55	67	23	16	5	-	1	1	7		
	8	1961	946	1015	2472	1167	1305	309	-	-	-	91	71	68	37	25	11	4	2	-	-	8		
	9	2065	993	1072	2700	1296	1404	300	-	-	75	56	58	39	40	16	8	7	-	1	1	9		
	10 +	7307	3660	3647	10034	4896	5138	864	-	284	170	143	112	75	49	16	9	5	1	-	-	+ 10		
	Not Stated	-	-	-	-	-	-	55	55	-	-	-	-	-	-	-	-	-	-	-	-	-	غير مبين	
	Total	15705	7674	8031	20590	9879	10711	2679	55	284	245	290	355	343	324	243	191	149	122	78	78	المجموع		
Not Stated	0	-	-	-	-	-	-	1	-	-	-	-	-	-	-	-	-	-	-	-	1	0	غير مبين	
	1	-	-	-	-	-	-	-	-	-	-	-	-	-	-	-	-	-	-	-	-	-	1	
	2	-	-	-	-	-	-	-	-	-	-	-	-	-	-	-	-	-	-	-	-	-	2	
	3	-	-	-	-	-	-	-	-	-	-	-	-	-	-	-	-	-	-	-	-	-	3	
	4	-	-	-	-	-	-	-	-	-	-	-	-	-	-	-	-	-	-	-	-	-	4	
	5	-	-	-	-	-	-	-	-	-	-	-	-	-	-	-	-	-	-	-	-	-	5	
	6	6	3	3	6	3	3	1	-	-	-	-	-	1	-	-	-	-	-	-	-	-	6	
	7	-	-	-	-	-	-	-	-	-	-	-	-	-	-	-	-	-	-	-	-	-	7	
	8	-	-	-	-	-	-	-	-	-	-	-	-	-	-	-	-	-	-	-	-	-	8	
	9	-	-	-	-	-	-	-	-	-	-	-	-	-	-	-	-	-	-	-	-	-	9	
	10 +	-	-	-	-	-	-	-	-	-	-	-	-	-	-	-	-	-	-	-	-	-	+ 10	
	Not Stated	-	-	-	-	-	-	-	-	-	-	-	-	-	-	-	-	-	-	-	-	-	غير مبين	
	Total	6	3	3	6	3	3	2	-	-	-	-	-	1	-	-	-	-	-	-	1	المجموع		

جدول (7 تابع): النساء الفلسطينيات (12 سنة فأكثر) اللاتي سبق لهن الزواج حسب فئات العمر بالسنوات وعدد المواليد الذين سبق إنجابهم أحياء وعدد المواليد الباقين على قيد الحياة

Table (7 Cont.): Ever Married Palestinian Women (12 Years and Over) by Age Groups in Years, Number of Children Ever Born Alive and Number of Children Still Alive

Age	Number of Children Ever Born Alive	عدد المواليد الباقين على قيد الحياة			عدد المواليد الذين سبق إنجابهم أحياء			مجموع النساء (12 سنة فأكثر) اللاتي سبق لهن الزواج	عدد النساء حسب عدد المواليد الباقين على قيد الحياة										عدد المواليد الذين سبق إنجابهم أحياء	العمر				
		Number of Children Still Alive			Number of Children Ever Born Alive				Women With Indicated Number of Children Still Alive															
		كلا الجنسين Both Sexes	إناث Female	ذكور Male	كلا الجنسين Both Sexes	إناث Female	ذكور Male		Total of Ever Married Women (12 Years and Over)	غير مبين Not Stated	+ 10	9	8	7	6	5	4	3			2	1	0	
Total	0	-	-	-	-	-	-	2659	-	-	-	-	-	-	-	-	-	-	-	-	-	2659	0	المجموع
	1	2118	1011	1107	2176	1043	1133	2176	-	-	-	-	-	-	-	-	-	-	2118	58	11	1		
	2	4498	2129	2369	4652	2183	2469	2326	-	-	-	-	-	-	-	-	2183	132	11	2	2			
	3	7192	3363	3829	7506	3518	3988	2502	-	-	-	-	-	-	-	2249	200	45	8	3	3			
	4	9971	4704	5267	10444	4931	5513	2611	-	-	-	-	-	-	2264	257	62	20	8	4	4			
	5	11509	5440	6069	12155	5748	6407	2431	-	-	-	-	-	1970	325	98	27	11	-	5	5			
	6	12917	6166	6751	13818	6598	7220	2303	-	-	-	-	1736	346	138	60	16	7	-	6	6			
	7	13662	6449	7213	14693	6909	7784	2099	-	-	-	1473	373	156	53	35	8	-	1	7	7			
	8	13830	6690	7140	15160	7301	7859	1895	-	-	-	1163	394	187	81	43	18	6	3	-	8	8		
	9	13498	6524	6974	15156	7314	7842	1684	-	-	871	373	217	115	64	25	10	8	-	1	9	9		
	10 +	38448	19069	19379	45681	22488	23193	3979	-	2340	685	440	255	143	73	23	13	6	1	-	+ 10	10		
	Not Stated	-	-	-	-	-	-	161	161	-	-	-	-	-	-	-	-	-	-	-	-	غير مبين	11	
	Total	127643	61545	66098	141441	68033	73408	26826	161	2340	1556	1976	2339	2554	2690	2871	2740	2516	2337	2746	المجموع	11		

جدول 8: النساء الفلسطينيات (12 سنة فأكثر) اللاتي سبق لهن الزواج حسب الحالة التعليمية وفئات العمر بالسنوات وعدد المواليد الذين سبق إنجابهم أحياء

Table 8: Ever Married Palestinian Women (12 Years and Over) by Educational Attainment, Age Groups in Years and Number of Children Ever Born Alive

Educational Attainment	Age	عدد المواليد الذين سبق إنجابهم أحياء			مجموع النساء (12 سنة فأكثر) اللاتي سبق لهن الزواج	عدد النساء حسب عدد المواليد الذين سبق إنجابهم أحياء												العمر	الحالة التعليمية
		Number of Children Ever Born Alive				Ever Married Women with Indicated Number of Children Ever Born Alive													
		كلا الجنسين Both Sexes	إناث Female	ذكور Male		Total of Ever Married Women (12 Years and Over)	غير مبيّن Not Stated	+10	9	8	7	6	5	4	3	2	1		
Illiterate	12 - 14	-	-	-	-	-	-	-	-	-	-	-	-	-	-	-	-	14 - 12	أمي
	15 - 19	7	-	7	14	-	-	-	-	-	-	-	-	2	3	9	19 - 15		
	20 - 24	157	67	90	83	2	-	-	-	-	1	5	12	6	20	20	17	24 - 20	
	25 - 29	343	163	180	119	-	-	-	-	5	5	16	19	27	13	15	19	29 - 25	
	30 - 34	682	328	354	143	-	3	7	16	13	20	24	14	14	13	5	14	34 - 30	
	35 - 39	982	461	521	164	1	23	18	20	23	13	13	8	11	11	5	18	39 - 35	
	40 - 44	1620	755	865	214	2	68	21	31	21	13	21	7	7	7	7	9	44 - 40	
	45 - 49	3435	1672	1763	474	2	139	58	48	42	47	24	28	15	11	23	37	49 - 45	
	50 - 54	6202	2914	3288	851	5	254	96	82	86	81	58	42	45	22	23	57	54 - 50	
	55 - 59	8757	4244	4513	1086	6	411	123	111	98	75	71	62	35	25	23	46	59 - 55	
	60 - 64	8994	4350	4644	1142	21	418	131	113	106	88	64	50	38	40	26	47	64 - 60	
	65+	20024	9588	10436	2609	54	839	290	302	275	238	154	145	109	82	62	59	+65	
	Not stated	-	-	-	1	-	-	-	-	-	-	-	-	-	-	-	1	غير مبيّن	
Total		51203	24542	26661	6900	93	2155	744	723	669	581	450	387	307	246	212	333	المجموع	
Can Read & Write	12 - 14	-	-	-	-	-	-	-	-	-	-	-	-	-	-	-	-	14 - 12	ملم
	15 - 19	55	25	30	66	-	-	-	-	-	-	-	-	2	10	29	25	19 - 15	
	20 - 24	368	202	166	167	-	-	-	-	-	2	9	27	37	32	28	32	24 - 20	
	25 - 29	873	423	450	228	1	-	1	5	17	28	44	35	33	32	14	18	29 - 25	
	30 - 34	1608	767	841	316	1	16	20	28	48	36	40	39	25	18	18	27	34 - 30	
	35 - 39	1308	620	688	201	1	32	23	30	27	22	18	11	8	7	5	17	39 - 35	
	40 - 44	971	453	518	126	1	48	7	16	5	13	6	4	11	6	1	8	44 - 40	
	45 - 49	908	430	478	110	-	43	9	14	10	10	7	2	5	3	6	1	49 - 45	
	50 - 54	1371	641	730	165	2	70	19	17	16	6	8	6	8	4	3	6	54 - 50	
	55 - 59	744	361	383	95	1	41	7	7	8	7	8	1	3	4	1	7	59 - 55	
	60 - 64	343	160	183	39	-	19	2	5	2	3	2	1	3	-	-	2	64 - 60	
	65+	262	128	134	32	1	16	3	2	2	3	-	1	1	-	2	1	+65	
	Not stated	-	-	-	-	-	-	-	-	-	-	-	-	-	-	-	-	غير مبيّن	
Total		8811	4210	4601	1545	8	285	91	124	135	130	142	127	136	116	107	144	المجموع	

جدول (8 تابع): النساء الفلسطينيات ( 12 سنة فأكثر) اللاتي سبق لهن الزواج حسب الحالة التعليمية وفئات العمر بالسنوات وعدد المواليد الذين سبق إنجابهم أحياء

Table (8 Cont.): Ever Married Palestinian Women (12 Years and Over) by Educational Attainment, Age Groups in Years and Number of Children Ever Born Alive

Educational Attainment	Age	عدد المواليد الذين سبق إنجابهم أحياء			مجموع النساء (12 سنة فأكثر) اللاتي سبق لهن الزواج	عدد النساء حسب عدد المواليد الذين سبق إنجابهم أحياء												العمر	الحالة التعليمية	
		Number of Children Ever Born Alive				Ever Married Women with Indicated Number of Children Ever Born Alive														
		كلا الجنسين Both Sexes	إناث Female	ذكور Male		Total of Ever Married Women (12 Years and Over)	غير مبين Not Stated	+10	9	8	7	6	5	4	3	2	1			0
Elementary	12 - 14	-	-	-	5	-	-	-	-	-	-	-	-	-	-	-	-	5	14 - 12	ابتدائي
	15 - 19	252	114	138	315	-	-	-	-	-	-	-	2	13	46	113	141	19 - 15		
	20 - 24	1432	678	754	625	4	-	-	-	1	10	36	84	159	134	104	93	24 - 20		
	25 - 29	2259	1092	1167	570	-	-	6	12	23	70	122	128	96	42	34	37	29 - 25		
	30 - 34	4316	2071	2245	787	1	33	51	76	109	142	133	95	49	35	22	41	34 - 30		
	35 - 39	3675	1742	1933	525	4	110	78	70	67	61	35	30	15	16	11	28	39 - 35		
	40 - 44	2907	1402	1505	341	1	152	42	30	31	23	19	6	6	8	6	17	44 - 40		
	45 - 49	1699	861	838	211	-	81	24	27	15	14	9	11	10	3	8	9	49 - 45		
	50 - 54	1171	571	600	149	-	55	16	16	10	11	14	4	5	9	2	7	54 - 50		
	55 - 59	510	243	267	61	-	26	8	6	6	5	1	2	2	-	-	5	59 - 55		
	60 - 64	130	64	66	16	-	7	-	2	2	-	1	2	1	-	1	-	64 - 60		
	65+	109	58	51	12	-	4	3	3	-	-	1	-	-	1	-	-	+65		
Not stated	-	-	-	-	-	-	-	-	-	-	-	-	-	-	-	-	-	غير مبين		
Total	-	18460	8896	9564	3617	10	468	228	242	264	336	371	364	356	294	301	383	المجموع		
Preparatory	12 - 14	-	-	-	2	-	-	-	-	-	-	-	-	-	-	-	-	2	14 - 12	إعدادي
	15 - 19	492	230	262	686	6	-	-	-	-	-	-	2	7	103	257	311	19 - 15		
	20 - 24	3202	1551	1651	1465	8	-	-	-	2	10	42	194	362	408	240	199	24 - 20		
	25 - 29	3835	1903	1932	1005	4	1	2	11	35	109	222	239	178	83	54	67	29 - 25		
	30 - 34	4505	2146	2359	818	1	25	38	94	134	153	129	100	55	33	18	38	34 - 30		
	35 - 39	5614	2691	2923	794	-	154	100	113	135	102	52	44	26	20	12	36	39 - 35		
	40 - 44	6255	3022	3233	794	2	265	112	104	90	64	36	29	18	18	23	33	44 - 40		
	45 - 49	2726	1244	1482	351	1	113	54	38	31	29	25	13	11	9	11	16	49 - 45		
	50 - 54	831	398	433	98	-	41	10	13	8	7	6	5	4	3	-	1	54 - 50		
	55 - 59	195	89	106	24	-	7	5	2	3	3	-	1	1	1	1	-	59 - 55		
	60 - 64	56	23	33	6	-	3	-	1	1	-	1	-	-	-	-	-	64 - 60		
	65+	14	5	9	2	-	-	1	-	-	-	1	-	-	-	-	-	+65		
Not stated	-	-	-	-	-	-	-	-	-	-	-	-	-	-	-	-	-	غير مبين		
Total	-	27725	13302	14423	6045	22	609	322	376	439	477	514	627	662	678	616	703	المجموع		

جدول (8 تابع): النساء الفلسطينيات (12 سنة فأكثر) اللاتي سبق لهن الزواج حسب الحالة التعليمية وفئات العمر بالسنوات وعدد المواليد الذين سبق إنجابهم أحياء

Table (8 Cont.): Ever Married Palestinian Women (12 Years and Over) by Educational Attainment, Age Groups in Years and Number of Children Ever Born Alive

Educational Attainment	Age	عدد المواليد الذين سبق إنجابهم أحياء			مجموع النساء (12 سنة فأكثر) اللاتي سبق لهن الزواج	عدد النساء حسب عدد المواليد الذين سبق إنجابهم أحياء												العمر	الحالة التعليمية
		Number of Children Ever Born Alive				Ever Married Women with Indicated Number of Children Ever Born Alive													
		كلا الجنسين Both Sexes	إناث Female	ذكور Male		Total of Ever Married Women (12 Years and Over)	غير مبيّن Not Stated	+10	9	8	7	6	5	4	3	2	1		
Secondary	12 - 14	-	-	-	-	-	-	-	-	-	-	-	-	-	-	-	-	14 - 12	ثانوي
	15 - 19	84	44	40	233	2	-	-	-	-	-	-	1	-	7	66	157	19 - 15	
	20 - 24	1680	821	859	1215	6	-	-	-	-	-	5	36	163	339	344	322	24 - 20	
	25 - 29	3624	1763	1861	1107	1	-	2	4	14	58	149	313	247	152	86	81	29 - 25	
	30 - 34	4597	2189	2408	959	3	11	21	39	105	183	215	167	93	48	31	43	34 - 30	
	35 - 39	4513	2190	2323	720	-	70	69	103	120	125	83	39	33	24	17	37	39 - 35	
	40 - 44	4077	1942	2135	564	3	146	65	81	76	58	35	20	16	22	12	30	44 - 40	
	45 - 49	3724	1793	1931	529	1	130	62	71	61	46	42	31	22	13	21	29	49 - 45	
	50 - 54	894	429	465	142	2	27	15	15	13	21	9	9	10	6	4	11	54 - 50	
	55 - 59	76	40	36	11	-	1	1	2	3	1	2	1	-	-	-	-	59 - 55	
	60 - 64	-	-	-	-	-	-	-	-	-	-	-	-	-	-	-	-	64 - 60	
	65+	-	-	-	-	-	-	-	-	-	-	-	-	-	-	-	-	+65	
Not stated	-	-	-	-	-	-	-	-	-	-	-	-	-	-	-	-	غير مبيّن		
Total		23269	11211	12058	5480	18	385	235	315	392	492	540	617	584	611	581	710	المجموع	
Associate Diploma	12 - 14	-	-	-	-	-	-	-	-	-	-	-	-	-	-	-	-	14 - 12	دبلوم متوسط
	15 - 19	1	1	-	5	-	-	-	-	-	-	-	-	-	-	1	4	19 - 15	
	20 - 24	120	64	56	144	1	-	-	-	-	-	-	2	4	23	54	60	24 - 20	
	25 - 29	1859	917	942	770	1	-	-	-	-	5	38	129	215	180	118	84	29 - 25	
	30 - 34	2551	1224	1327	666	1	-	1	9	20	70	147	188	96	47	41	46	34 - 30	
	35 - 39	2011	1015	996	357	1	9	17	39	62	69	70	40	21	13	4	12	39 - 35	
	40 - 44	1045	524	521	172	1	16	16	20	35	24	20	12	8	4	5	11	44 - 40	
	45 - 49	1212	571	641	188	2	33	9	23	36	32	16	8	6	8	5	10	49 - 45	
	50 - 54	350	169	181	68	-	6	9	2	5	11	8	4	4	5	5	9	54 - 50	
	55 - 59	19	9	10	4	-	-	-	-	1	1	-	1	-	1	-	-	59 - 55	
	60 - 64	-	-	-	-	-	-	-	-	-	-	-	-	-	-	-	-	64 - 60	
	65+	6	5	1	1	-	-	-	-	-	1	-	-	-	-	-	-	+65	
Not stated	-	-	-	-	-	-	-	-	-	-	-	-	-	-	-	-	غير مبيّن		
Total		9174	4499	4675	2375	7	64	52	93	159	213	299	384	354	281	233	236	المجموع	

جدول (8تابع): النساء الفلسطينيات (12 سنة فأكثر) اللاتي سبق لهن الزواج حسب الحالة التعليمية وفئات العمر بالسنوات وعدد المواليد الذين سبق إنجابهم أحياء

Table (8 Cont.): Ever Married Palestinian Women (12 Years and Over) by Educational Attainment, Age Groups in Years and Number of Children Ever Born Alive

Educational Attainment	Age	عدد المواليد الذين سبق إنجابهم أحياء			مجموع النساء (12 سنة فأكثر) اللاتي سبق لهن الزواج	عدد النساء حسب عدد المواليد الذين سبق إنجابهم أحياء												العمر	الحالة التعليمية	
		Number of Children Ever Born Alive				Ever Married Women with Indicated Number of Children Ever Born Alive														
		كلا الجنسين Both Sexes	إناث Female	ذكور Male		Total of Ever Married Women (12 Years and Over)	غير مبين Not Stated	+10	9	8	7	6	5	4	3	2	1			0
Bachelor	12 - 14	-	-	-	-	-	-	-	-	-	-	-	-	-	-	-	-	-	14 - 12	بكالوريوس
	15 - 19	-	-	-	-	-	-	-	-	-	-	-	-	-	-	-	-	-	19 - 15	
	20 - 24	64	37	27	117	-	-	-	-	-	-	-	-	1	14	33	69	24 - 20		
	25 - 29	186	90	96	137	-	-	-	-	-	-	-	8	14	31	50	34	29 - 25		
	30 - 34	785	380	405	235	-	-	1	2	5	12	44	51	51	26	24	19	34 - 30		
	35 - 39	443	226	217	102	1	1	1	6	7	14	23	18	11	9	5	6	39 - 35		
	40 - 44	489	243	246	103	-	2	3	7	9	19	23	13	6	7	7	7	44 - 40		
	45 - 49	271	119	152	58	-	-	1	1	6	14	17	4	7	3	-	5	49 - 45		
	50 - 54	69	32	37	11	-	1	-	1	3	2	2	-	2	-	-	-	54 - 50		
	55 - 59	-	-	-	-	-	-	-	-	-	-	-	-	-	-	-	-	-	59 - 55	
	60 - 64	2	-	2	1	-	-	-	-	-	-	-	-	-	1	-	-	-	64 - 60	
	65+	-	-	-	-	-	-	-	-	-	-	-	-	-	-	-	-	-	+65	
Not stated	-	-	-	-	-	-	-	-	-	-	-	-	-	-	-	-	-	غير مبين		
Total		2309	1127	1182	764	1	4	6	17	30	61	109	94	92	91	119	140	المجموع		
More Than Bachelor	12 - 14	-	-	-	-	-	-	-	-	-	-	-	-	-	-	-	-	-	14 - 12	أعلى من بكالوريوس
	15 - 19	-	-	-	-	-	-	-	-	-	-	-	-	-	-	-	-	-	19 - 15	
	20 - 24	-	-	-	-	-	-	-	-	-	-	-	-	-	-	-	-	-	24 - 20	
	25 - 29	3	2	1	3	-	-	-	-	-	-	-	-	-	1	1	1	29 - 25		
	30 - 34	21	13	8	9	-	-	-	-	-	-	-	1	5	1	-	2	34 - 30		
	35 - 39	4	3	1	2	-	-	-	-	-	-	-	1	-	-	-	1	39 - 35		
	40 - 44	36	20	16	7	-	-	1	-	1	2	-	1	1	-	1	-	44 - 40		
	45 - 49	2	1	1	2	-	-	-	-	-	-	-	-	-	1	-	1	49 - 45		
	50 - 54	-	-	-	-	-	-	-	-	-	-	-	-	-	-	-	-	-	54 - 50	
	55 - 59	-	-	-	-	-	-	-	-	-	-	-	-	-	-	-	-	-	59 - 55	
	60 - 64	2	-	2	1	-	-	-	-	-	-	-	-	-	1	-	-	-	64 - 60	
	65+	-	-	-	-	-	-	-	-	-	-	-	-	-	-	-	-	-	+65	
Not stated	-	-	-	-	-	-	-	-	-	-	-	-	-	-	-	-	-	غير مبين		
Total		68	39	29	24	-	-	1	-	1	2	-	3	6	4	2	5	المجموع		

جدول (8 تابع): النساء الفلسطينيات ( 12 سنة فأكثر) اللاتي سبق لهن الزواج حسب الحالة التعليمية وفئات العمر بالسنوات وعدد المواليد الذين سبق إنجابهم أحياء

Table (8 Cont.): Ever Married Palestinian Women (12 Years and Over) by Educational Attainment, Age Groups in Years and Number of Children Ever Born Alive

Educational Attainment	Age	عدد المواليد الذين سبق إنجابهم أحياء			مجموع النساء (12 سنة فأكثر) اللاتي سبق لهن الزواج	عدد النساء حسب عدد المواليد الذين سبق إنجابهم أحياء												العمر	الحالة التعليمية
		Number of Children Ever Born Alive				Ever Married Women with Indicated Number of Children Ever Born Alive													
		كلا الجنسين Both Sexes	إناث Female	ذكور Male		Total of Ever Married Women (12 Years and Over)	غير مبيّن Not Stated	+10	9	8	7	6	5	4	3	2	1		
Not Stated	12 - 14	-	-	-	-	-	-	-	-	-	-	-	-	-	-	-	-	14 - 12	غير مبيّن
	15 - 19	-	-	-	2	-	-	-	-	-	-	-	-	-	-	-	-	19 - 15	
	20 - 24	6	1	5	7	1	-	-	-	-	-	-	-	-	2	2	2	24 - 20	
	25 - 29	25	10	15	7	-	-	-	-	1	1	-	1	2	1	-	1	29 - 25	
	30 - 34	29	17	12	6	-	-	-	-	1	2	1	1	-	-	1	-	34 - 30	
	35 - 39	17	9	8	3	-	-	-	-	1	-	2	-	-	-	-	-	39 - 35	
	40 - 44	25	16	9	4	-	1	-	-	-	1	-	2	-	-	-	-	44 - 40	
	45 - 49	25	12	13	3	-	1	-	1	1	-	-	-	-	-	-	-	49 - 45	
	50 - 54	37	14	23	7	-	1	-	-	1	-	2	1	1	-	1	-	54 - 50	
	55 - 59	18	7	11	3	-	-	-	2	-	-	-	-	-	1	-	-	59 - 55	
	60 - 64	59	23	36	10	1	1	2	-	1	2	1	-	1	-	1	-	64 - 60	
	65+	175	95	80	23	-	5	3	2	4	4	-	3	1	1	-	-	+65	
	Not stated	6	3	3	1	-	-	-	-	-	1	-	-	-	-	-	-	غير مبيّن	
	Total	422	207	215	76	2	9	5	5	10	11	6	8	5	5	5	5	المجموع	
Total	12 - 14	-	-	-	7	-	-	-	-	-	-	-	-	-	-	-	7	المجموع	
	15 - 19	891	414	477	1321	8	-	-	-	-	-	5	22	168	469	649	19 - 15		
	20 - 24	7029	3421	3608	3823	22	-	-	-	3	23	97	355	732	972	825	794		24 - 20
	25 - 29	13007	6363	6644	3946	7	1	11	32	95	276	591	872	812	535	372	342		29 - 25
	30 - 34	19094	9135	9959	3939	7	88	139	264	435	618	733	656	388	221	160	230		34 - 30
	35 - 39	18567	8957	9610	2868	8	399	306	381	442	406	296	191	125	100	59	155		39 - 35
	40 - 44	17425	8377	9048	2325	10	698	267	289	268	217	160	94	73	72	62	115		44 - 40
	45 - 49	14002	6703	7299	1926	6	540	217	223	202	192	140	97	76	51	74	108		49 - 45
	50 - 54	10925	5168	5757	1491	9	455	165	146	142	139	107	71	79	49	38	91		54 - 50
	55 - 59	10319	4993	5326	1284	7	486	144	130	119	92	82	68	41	32	25	58		59 - 55
	60 - 64	9586	4620	4966	1215	22	448	135	121	112	93	69	53	43	42	28	49		64 - 60
	65+	20590	9879	10711	2679	55	864	300	309	281	246	156	149	111	84	64	60		+65
	Not stated	6	3	3	2	-	-	-	-	-	1	-	-	-	-	-	1		غير مبيّن
	Total	141441	68033	73408	26826	161	3979	1684	1895	2099	2303	2431	2611	2502	2326	2176	2659		المجموع



جدول 9: النساء الفلسطينيات (12 سنة فأكثر) اللاتي سبق لهن الزواج حسب الحالة التعليمية وفئات العمر بالسنوات وعدد المواليد الباقين على قيد الحياة

Table 9: Ever Married Palestinian Women (12 Years and Over) by Educational Attainment, Age Groups in Years and Number of Children Still Alive

Educational Attainment	Age	عدد المواليد الباقين على قيد الحياة			مجموع النساء (12 سنة فأكثر) اللاتي سبق لهن الزواج	عدد النساء حسب عدد المواليد الباقين على قيد الحياة												العمر	الحالة التعليمية	
		Number of Children Still Alive				Ever Married Women with Indicated Number of Children Still Alive														
		كلا الجنسين Both Sexes	إناث Female	ذكور Male		غير مبين Not Stated	+10	9	8	7	6	5	4	3	2	1	0			
Illiterate	12 - 14	-	-	-	-	-	-	-	-	-	-	-	-	-	-	-	-	-	14 - 12	أمي
	15 - 19	7	-	7	14	-	-	-	-	-	-	-	-	-	2	3	9	19 - 15		
	20 - 24	153	66	87	83	2	-	-	-	-	1	5	11	6	20	20	18	24 - 20		
	25 - 29	332	158	174	119	-	-	-	-	3	6	15	19	27	14	15	20	29 - 25		
	30 - 34	649	315	334	143	-	1	4	17	13	19	23	15	19	12	6	14	34 - 30		
	35 - 39	923	426	497	164	1	18	14	18	23	21	15	8	11	12	5	18	39 - 35		
	40 - 44	1482	702	780	214	2	50	20	33	27	16	21	12	10	7	6	10	44 - 40		
	45 - 49	3114	1528	1586	474	2	102	48	62	47	50	32	28	24	16	25	38	49 - 45		
	50 - 54	5501	2582	2919	851	5	161	95	96	94	96	80	52	57	25	31	59	54 - 50		
	55 - 59	7442	3594	3848	1086	6	232	130	133	131	122	79	81	53	40	29	50	59 - 55		
	60 - 64	7462	3601	3861	1142	21	208	139	133	158	116	89	81	59	46	38	54	64 - 60		
	65+	15264	7455	7809	2609	54	275	237	284	347	328	315	239	189	145	121	75	+65		
	Not stated	-	-	-	1	-	-	-	-	-	-	-	-	-	-	-	-	1	غير مبين	
Total	42329	20427	21902	6900	93	1047	687	776	843	775	674	546	455	339	299	366	المجموع			
Can Read & Write	12 - 14	-	-	-	-	-	-	-	-	-	-	-	-	-	-	-	-	-	14 - 12	ملم
	15 - 19	53	24	29	66	-	-	-	-	-	-	-	-	2	9	29	26	19 - 15		
	20 - 24	351	193	158	167	-	-	-	-	-	-	5	30	35	36	29	32	24 - 20		
	25 - 29	845	409	436	228	1	-	-	4	16	21	46	41	34	32	15	18	29 - 25		
	30 - 34	1523	728	795	316	1	6	17	25	49	42	38	45	28	18	18	29	34 - 30		
	35 - 39	1216	576	640	201	1	21	22	29	25	28	22	14	9	8	5	17	39 - 35		
	40 - 44	876	410	466	126	1	31	16	18	7	16	6	4	11	6	2	8	44 - 40		
	45 - 49	801	386	415	110	-	29	11	16	14	7	12	6	2	5	6	2	49 - 45		
	50 - 54	1214	563	651	165	2	51	16	21	18	14	10	7	12	5	3	6	54 - 50		
	55 - 59	645	312	333	95	1	23	11	9	9	12	11	3	4	4	1	7	59 - 55		
	60 - 64	288	132	156	39	-	11	4	7	2	4	2	4	2	1	-	2	64 - 60		
	65+	202	96	106	32	1	6	5	-	3	5	6	1	1	1	1	2	+65		
	Not stated	-	-	-	-	-	-	-	-	-	-	-	-	-	-	-	-	-	غير مبين	
Total	8014	3829	4185	1545	8	178	102	129	143	149	158	155	140	125	109	149	المجموع			

جدول (9 تابع): النساء الفلسطينيات (12 سنة فأكثر) اللاتي سبق لهن الزواج حسب الحالة التعليمية وفئات العمر بالسنوات وعدد المواليد الباقين على قيد الحياة

Table (9 Cont.): Ever Married Palestinian Women (12 Years and Over) by Educational Attainment, Age Groups in Years and Number of Children Still Alive

Educational Attainment	Age	عدد المواليد الباقين على قيد الحياة			مجموع النساء (12 سنة فأكثر) اللاتي سبق لهن الزواج	عدد النساء حسب عدد المواليد الباقين على قيد الحياة												العمر	الحالة التعليمية	
		Number of Children Still Alive				Ever Married Women with Indicated Number of Children Still Alive														
		كلا الجنسين Both Sexes	إناث Female	ذكور Male		Total of Ever Married Women (12 Years and Over)	غير مبين Not Stated	+10	9	8	7	6	5	4	3	2	1			0
Elementary	12 - 14	-	-	-	5	-	-	-	-	-	-	-	-	-	-	-	-	5	14 - 12	ابتدائي
	15 - 19	247	110	137	315	-	-	-	-	-	-	-	2	13	44	112	144	19 - 15		
	20 - 24	1370	657	713	625	4	-	-	-	-	5	32	79	161	135	111	98	24 - 20		
	25 - 29	2184	1053	1131	570	-	-	3	10	22	64	115	127	109	47	35	38	29 - 25		
	30 - 34	4130	1982	2148	787	1	20	42	66	113	144	137	101	60	33	28	42	34 - 30		
	35 - 39	3455	1636	1819	525	4	75	69	75	87	61	46	34	18	16	11	29	39 - 35		
	40 - 44	2655	1281	1374	341	1	120	42	34	44	26	22	11	8	9	6	18	44 - 40		
	45 - 49	1528	772	756	211	-	56	21	38	20	20	11	10	9	9	8	9	49 - 45		
	50 - 54	1039	504	535	149	-	40	15	14	18	16	10	9	5	11	3	8	54 - 50		
	55 - 59	454	214	240	61	-	18	7	8	9	7	2	2	3	-	-	5	59 - 55		
	60 - 64	120	58	62	16	-	4	2	3	2	-	1	2	1	-	1	-	64 - 60		
	65+	84	42	42	12	-	2	1	1	2	4	1	-	-	1	-	-	+65		
Not stated	-	-	-	-	-	-	-	-	-	-	-	-	-	-	-	-	-	غير مبين		
Total	17266	8309	8957	3617	10	335	202	249	317	347	377	377	387	305	315	396	المجموع			
Preparatory	12 - 14	-	-	-	2	-	-	-	-	-	-	-	-	-	-	-	2	14 - 12	إعدادي	
	15 - 19	477	222	255	686	6	-	-	-	-	-	-	1	7	96	260	316	19 - 15		
	20 - 24	3099	1505	1594	1465	8	-	-	-	-	4	36	183	353	424	256	201	24 - 20		
	25 - 29	3697	1828	1869	1005	4	-	1	7	32	98	196	262	181	95	59	70	29 - 25		
	30 - 34	4341	2066	2275	818	1	16	34	75	135	158	132	109	64	36	20	38	34 - 30		
	35 - 39	5317	2560	2757	794	-	107	89	139	128	118	64	50	27	21	14	37	39 - 35		
	40 - 44	5843	2818	3025	794	2	202	111	107	114	79	49	28	26	20	23	33	44 - 40		
	45 - 49	2528	1153	1375	351	1	84	51	46	37	33	30	19	12	10	12	16	49 - 45		
	50 - 54	735	361	374	98	-	23	12	20	10	9	5	7	7	3	-	2	54 - 50		
	55 - 59	169	76	93	24	-	5	2	5	3	2	2	2	1	1	1	-	59 - 55		
	60 - 64	46	17	29	6	-	1	-	2	2	-	1	-	-	-	-	-	64 - 60		
	65+	12	5	7	2	-	-	-	1	-	-	-	1	-	-	-	-	+65		
Not stated	-	-	-	-	-	-	-	-	-	-	-	-	-	-	-	-	-	غير مبين		
Total	26264	12611	13653	6045	22	438	300	402	461	501	515	662	678	706	645	715	المجموع			

جدول (9 تابع): النساء الفلسطينيات (12 سنة فأكثر) اللاتي سبق لهن الزواج حسب الحالة التعليمية وفئات العمر بالسنوات وعدد المواليد الباقين على قيد الحياة

Table (9 Cont.): Ever Married Palestinian Women (12 Years and Over) by Educational Attainment, Age Groups in Years and Number of Children Still Alive

Educational Attainment	Age	عدد المواليد الباقين على قيد الحياة			مجموع النساء (12 سنة فأكثر) اللاتي سبق لهن الزواج	عدد النساء حسب عدد المواليد الباقين على قيد الحياة												العمر	الحالة التعليمية	
		Number of Children Still Alive				Ever Married Women with Indicated Number of Children Still Alive														
		كلا الجنسين Both Sexes	إناث Female	ذكور Male		غير مبين Not Stated	+10	9	8	7	6	5	4	3	2	1	0			
Secondary	12 - 14	-	-	-	-	-	-	-	-	-	-	-	-	-	-	-	-	-	14 - 12	ثانوي
	15 - 19	80	41	39	233	2	-	-	-	-	-	-	1	-	6	64	160	19 - 15		
	20 - 24	1628	801	827	1215	6	-	-	-	-	-	2	30	155	338	357	327	24 - 20		
	25 - 29	3494	1697	1797	1107	1	-	2	3	9	40	141	306	264	170	88	83	29 - 25		
	30 - 34	4446	2125	2321	959	3	8	14	33	91	186	214	175	102	55	34	44	34 - 30		
	35 - 39	4346	2107	2239	720	-	51	64	105	117	122	98	46	35	24	20	38	39 - 35		
	40 - 44	3878	1837	2041	564	3	115	67	80	86	62	40	29	13	27	11	31	44 - 40		
	45 - 49	3495	1676	1819	529	1	98	58	71	70	58	46	37	20	20	19	31	49 - 45		
	50 - 54	817	390	427	142	2	18	10	14	20	21	12	12	11	6	4	12	54 - 50		
	55 - 59	71	39	32	11	-	1	1	1	3	1	2	1	1	-	-	-	59 - 55		
	60 - 64	-	-	-	-	-	-	-	-	-	-	-	-	-	-	-	-	-	64 - 60	
	65+	-	-	-	-	-	-	-	-	-	-	-	-	-	-	-	-	-	+65	
	Not stated	-	-	-	-	-	-	-	-	-	-	-	-	-	-	-	-	-	غير مبين	
Total		22255	10713	11542	5480	18	291	216	307	396	490	555	637	601	646	597	726	المجموع		
Associate Diploma	12 - 14	-	-	-	-	-	-	-	-	-	-	-	-	-	-	-	-	-	14 - 12	دبلوم متوسط
	15 - 19	1	1	-	5	-	-	-	-	-	-	-	-	-	-	1	4	19 - 15		
	20 - 24	119	64	55	144	1	-	-	-	-	-	-	2	4	22	55	60	24 - 20		
	25 - 29	1816	894	922	770	1	-	-	-	-	3	31	125	217	184	124	85	29 - 25		
	30 - 34	2476	1185	1291	666	1	-	-	9	18	56	142	191	107	52	43	47	34 - 30		
	35 - 39	1957	984	973	357	1	7	15	33	54	80	72	41	24	14	4	12	39 - 35		
	40 - 44	1004	504	500	172	1	13	10	23	33	29	21	10	10	6	4	12	44 - 40		
	45 - 49	1129	539	590	188	2	20	10	24	34	35	21	11	5	10	6	10	49 - 45		
	50 - 54	323	158	165	68	-	3	5	4	8	12	8	4	5	3	6	10	54 - 50		
	55 - 59	17	8	9	4	-	-	-	-	-	1	1	1	-	1	-	-	59 - 55		
	60 - 64	-	-	-	-	-	-	-	-	-	-	-	-	-	-	-	-	-	64 - 60	
	65+	6	5	1	1	-	-	-	-	-	1	-	-	-	-	-	-	-	+65	
	Not stated	-	-	-	-	-	-	-	-	-	-	-	-	-	-	-	-	-	غير مبين	
Total		8848	4342	4506	2375	7	43	40	93	147	217	296	385	372	292	243	240	المجموع		

جدول (9 تابع): النساء الفلسطينيات (12 سنة فأكثر) اللاتي سبق لهن الزواج حسب الحالة التعليمية وفئات العمر بالسنوات وعدد المواليد الباقين على قيد الحياة

Table (9 Cont.): Ever Married Palestinian Women (12 Years and Over) by Educational Attainment, Age Groups in Years and Number of Children Still Alive

Educational Attainment	Age	عدد المواليد الباقين على قيد الحياة			مجموع النساء (12 سنة فأكثر) اللاتي سبق لهن الزواج	عدد النساء حسب عدد المواليد الباقين على قيد الحياة												العمر	الحالة التعليمية	
		Number of Children Still Alive				Ever Married Women with Indicated Number of Children Still Alive														
		كلا الجنسين Both Sexes	إناث Female	ذكور Male		غير مبين Not Stated	+10	9	8	7	6	5	4	3	2	1	0			
Bachelor	12 - 14	-	-	-	-	-	-	-	-	-	-	-	-	-	-	-	-	-	14 - 12	بكالوريوس
	15 - 19	-	-	-	-	-	-	-	-	-	-	-	-	-	-	-	-	-	19 - 15	
	20 - 24	63	36	27	117	-	-	-	-	-	-	-	-	1	13	34	69	24 - 20		
	25 - 29	181	89	92	137	-	-	-	-	-	-	-	7	14	29	53	34	29 - 25		
	30 - 34	757	368	389	235	-	-	1	1	4	9	39	54	56	28	23	20	34 - 30		
	35 - 39	428	221	207	102	1	1	1	6	4	15	22	18	11	12	4	7	39 - 35		
	40 - 44	482	241	241	103	-	2	2	6	9	20	24	13	5	8	7	7	44 - 40		
	45 - 49	261	116	145	58	-	-	1	1	6	8	20	7	7	2	1	5	49 - 45		
	50 - 54	64	29	35	11	-	1	-	-	2	4	2	-	2	-	-	-	54 - 50		
	55 - 59	-	-	-	-	-	-	-	-	-	-	-	-	-	-	-	-	-	59 - 55	
	60 - 64	2	-	2	1	-	-	-	-	-	-	-	-	-	-	1	-	-	64 - 60	
	65+	-	-	-	-	-	-	-	-	-	-	-	-	-	-	-	-	-	+65	
	Not stated	-	-	-	-	-	-	-	-	-	-	-	-	-	-	-	-	-	غير مبين	
Total	2238	1100	1138	764	1	4	5	14	25	56	107	99	96	93	122	142	المجموع			
More Than Bachelor	12 - 14	-	-	-	-	-	-	-	-	-	-	-	-	-	-	-	-	-	14 - 12	أعلى من بكالوريوس
	15 - 19	-	-	-	-	-	-	-	-	-	-	-	-	-	-	-	-	-	19 - 15	
	20 - 24	-	-	-	-	-	-	-	-	-	-	-	-	-	-	-	-	-	24 - 20	
	25 - 29	3	2	1	3	-	-	-	-	-	-	-	-	-	1	1	1	29 - 25		
	30 - 34	21	13	8	9	-	-	-	-	-	-	-	1	5	1	-	2	34 - 30		
	35 - 39	3	2	1	2	-	-	-	-	-	-	-	-	1	-	-	1	39 - 35		
	40 - 44	36	20	16	7	-	-	1	-	1	2	-	1	1	-	1	-	44 - 40		
	45 - 49	2	1	1	2	-	-	-	-	-	-	-	-	-	1	-	1	49 - 45		
	50 - 54	-	-	-	-	-	-	-	-	-	-	-	-	-	-	-	-	-	54 - 50	
	55 - 59	-	-	-	-	-	-	-	-	-	-	-	-	-	-	-	-	-	59 - 55	
	60 - 64	2	-	2	1	-	-	-	-	-	-	-	-	-	1	-	-	-	64 - 60	
	65+	-	-	-	-	-	-	-	-	-	-	-	-	-	-	-	-	-	+65	
	Not stated	-	-	-	-	-	-	-	-	-	-	-	-	-	-	-	-	-	غير مبين	
Total	67	38	29	24	-	-	1	-	1	2	-	2	7	4	2	5	المجموع			

جدول (9 تابع): النساء الفلسطينيات (12 سنة فأكثر) اللاتي سبق لهن الزواج حسب الحالة التعليمية وفئات العمر بالسنوات وعدد المواليد الباقين على قيد الحياة

Table (9 Cont.): Ever Married Palestinian Women (12 Years and Over) by Educational Attainment, Age Groups in Years and Number of Children Still Alive

Educational Attainment	Age	عدد المواليد الباقين على قيد الحياة			مجموع النساء (12 سنة فأكثر) اللاتي سبق لهن الزواج	عدد النساء حسب عدد المواليد الباقين على قيد الحياة												العمر	الحالة التعليمية		
		Number of Children Still Alive				Ever Married Women with Indicated Number of Children Still Alive															
		كلا الجنسين	إناث	ذكور		Total of Ever Married Women (12 Years and Over)	غير مبين	+10	9	8	7	6	5	4	3	2	1			0	
Both Sexes	Female	Male		Not Stated																	
Not Stated	12 - 14	-	-	-	-	-	-	-	-	-	-	-	-	-	-	-	-	-	14 - 12	غير مبين	
	15 - 19	-	-	-	2	-	-	-	-	-	-	-	-	-	-	-	-	-	2		19 - 15
	20 - 24	6	1	5	7	1	-	-	-	-	-	-	-	-	2	2	-	-	2		24 - 20
	25 - 29	23	9	14	7	-	-	-	-	-	1	1	1	2	1	-	-	-	1		29 - 25
	30 - 34	28	16	12	6	-	-	-	-	-	3	1	1	-	-	-	1	-	-		34 - 30
	35 - 39	16	9	7	3	-	-	-	-	-	1	2	-	-	-	-	-	-	-		39 - 35
	40 - 44	25	16	9	4	-	1	-	-	-	1	-	2	-	-	-	-	-	-		44 - 40
	45 - 49	24	12	12	3	-	1	-	-	2	-	-	-	-	-	-	-	-	-		49 - 45
	50 - 54	33	13	20	7	-	1	-	-	-	1	1	2	1	-	-	1	-	-		54 - 50
	55 - 59	14	5	9	3	-	-	-	1	-	1	-	-	-	-	-	-	-	1		59 - 55
	60 - 64	50	21	29	10	1	-	1	1	1	3	1	-	-	1	1	-	-	-		64 - 60
	65+	137	71	66	23	-	1	2	4	3	5	2	2	1	2	-	-	-	1		+65
	Not stated	6	3	3	1	-	-	-	-	-	1	-	-	-	-	-	-	-	-		غير مبين
Total	362	176	186	76	2	4	3	6	6	17	8	8	4	6	5	7	-	7	المجموع		
Total	12 - 14	-	-	-	7	-	-	-	-	-	-	-	-	-	-	-	-	-	7	14 - 12	
	15 - 19	865	398	467	1321	8	-	-	-	-	-	-	4	22	157	469	661	-	19 - 15		
	20 - 24	6789	3323	3466	3823	22	-	-	-	-	10	80	335	715	990	864	807	-	24 - 20		
	25 - 29	12575	6139	6436	3946	7	-	6	24	82	233	545	888	848	573	390	350	-	29 - 25		
	30 - 34	18371	8798	9573	3939	7	51	112	226	423	617	726	692	441	235	173	236	-	34 - 30		
	35 - 39	17661	8521	9140	2868	8	280	274	405	438	446	341	211	136	107	63	159	-	39 - 35		
	40 - 44	16281	7829	8452	2325	10	534	269	301	321	251	183	110	84	83	60	119	-	44 - 40		
	45 - 49	12882	6183	6699	1926	6	390	200	258	230	211	172	118	79	73	77	112	-	49 - 45		
	50 - 54	9726	4600	5126	1491	9	298	153	169	170	173	128	93	100	53	48	97	-	54 - 50		
	55 - 59	8812	4248	4564	1284	7	279	151	157	155	146	97	90	62	46	31	63	-	59 - 55		
	60 - 64	7970	3829	4141	1215	22	224	146	146	165	123	94	87	62	50	40	56	-	64 - 60		
	65+	15705	7674	8031	2679	55	284	245	290	355	343	324	243	191	149	122	78	-	+65		
	Not stated	6	3	3	2	-	-	-	-	-	1	-	-	-	-	-	-	-	1	غير مبين	
Total	127643	61545	66098	26826	161	2340	1556	1976	2339	2554	2690	2871	2740	2516	2337	2746	-	7	المجموع		

جدول 10: النساء الفلسطينيات (12 سنة فأكثر) اللاتي سبق لهن الزواج حسب مدة الحياة الزوجية بالسنوات والمهنة الرئيسية وعدد المواليد الذين سبق إنجابهم أحياء

Table 10: Ever Married Palestinian Women (12 Years and Over) by Duration of Marriage in Years, Main Occupation and Number of Children Ever Born Alive

Duration of Marriage	Main Occupation	عدد المواليد الذين سبق إنجابهم أحياء			مجموع النساء (12 سنة فأكثر) اللاتي سبق لهن الزواج	عدد النساء حسب عدد المواليد الذين سبق إنجابهم أحياء											مهنة الرئيسية	مدة الحياة الزوجية	
		Number of Children Ever Born Alive				Women With Indicated Number of Children Ever Born Alive													
		كلا الجنسين Both Sexes	إناث Female	ذكور Male		Total of Ever Married Women (12 Years and Over)	غير مبين Not Stated	+ 10	9	8	7	6	5	4	3	2			1
0 - 4	Legislators and Managers	2	2	-	3	-	-	-	-	-	-	-	-	-	-	2	1	المشروعون وموظفو الإدارة العليا	4 - 0
	Professionals	90	42	48	102	-	-	-	-	-	-	1	4	18	38	41	المتخصصون		
	Technicians and Associate Professionals	209	106	103	188	-	-	-	-	-	-	4	7	52	68	57	الفنيون والمتخصصون المساعدون		
	Clerks	73	31	42	83	2	-	-	-	-	-	-	3	20	24	34	الكتيبة		
	Services and Sales Workers	23	12	11	22	-	-	-	-	-	-	-	2	2	13	5	العاملون في الخدمات والبياعة في المحلات التجارية والأسواق		
	Skilled Agricultural and Fishery Workers	-	-	-	-	-	-	-	-	-	-	-	-	-	-	-	-	العمال المهرة في الزراعة وصيد الأسماك	
	Crafts and Related Workers	9	4	5	12	-	-	-	-	-	-	-	-	1	2	2	7	العاملون في الحرف وما إليها من المهن	
	Plant, Machine Operators and Assemblers	-	-	-	-	-	-	-	-	-	-	-	-	-	-	-	-	مشغلو الآلات ومجموعها	
	Elementary Occupations	8	4	4	8	-	-	-	-	-	-	-	-	-	2	4	2	المهن الأولية	
	Not Stated	1	-	1	3	-	-	-	-	-	-	-	-	-	-	1	2	غير مبين	
Total	415	201	214	421	2	-	-	-	-	-	5	17	96	152	149	المجموع			
Without Occupation	4705	2319	2386	4641	24	-	-	-	-	-	3	23	286	1113	1514	1678	بلا مهن		
Grand Total	5120	2520	2600	5062	26	-	-	-	-	-	3	28	303	1209	1666	1827	المجموع الكلي		
5 - 9	Legislators and Managers	20	12	8	5	-	-	-	-	-	2	1	2	-	-	-	المشروعون وموظفو الإدارة العليا	9 - 5	
	Professionals	188	85	103	59	-	-	-	-	1	8	16	17	12	3	2	المتخصصون		
	Technicians and Associate Professionals	781	400	381	237	-	-	-	3	5	39	68	65	29	10	18	الفنيون والمتخصصون المساعدون		
	Clerks	126	62	64	50	-	-	-	-	1	5	9	11	11	4	9	الكتيبة		
	Services and Sales Workers	32	16	16	11	-	-	-	1	-	1	2	3	1	1	2	العاملون في الخدمات والبياعة في المحلات التجارية والأسواق		
	Skilled Agricultural and Fishery Workers	-	-	-	-	-	-	-	-	-	-	-	-	-	-	-	-		العمال المهرة في الزراعة وصيد الأسماك
	Crafts and Related Workers	25	14	11	8	-	-	-	-	-	2	1	3	1	-	1	العاملون في الحرف وما إليها من المهن		
	Plant, Machine Operators and Assemblers	-	-	-	-	-	-	-	-	-	-	-	-	-	-	-	-		مشغلو الآلات ومجموعها
	Elementary Occupations	18	7	11	6	-	-	-	-	-	-	1	4	1	-	-	المهن الأولية		
	Not Stated	-	-	-	-	-	-	-	-	-	-	-	-	-	-	-	-		غير مبين
Total	1190	596	594	376	-	-	-	4	7	57	98	105	55	18	32	المجموع			
Without Occupation	16251	7762	8489	4934	15	-	1	3	50	190	659	1353	1492	670	205	296	بلا مهن		
Grand Total	17441	8358	9083	5310	15	-	1	3	54	197	716	1451	1597	725	223	328	المجموع الكلي		

جدول (10 تابع): النساء الفلسطينيات (12 سنة فأكثر) اللاتي سبق لهن الزواج حسب مدة الحياة الزوجية بالسنوات والمهنة الرئيسية وعدد المواليد الذين سبق إنجابهم أحياء

Table (10 Cont.): Ever Married Palestinian Women (12 Years and Over) by Duration of Marriage in Years, Main Occupation and Number of Children Ever Born Alive

Duration of Marriage	Main Occupation	عدد المواليد الذين سبق إنجابهم أحياء Number of Children Ever Born Alive			مجموع النساء (12 سنة فأكثر) اللاتي سبق لهن الزواج Total of Ever Married Women (12 Years and Over)	عدد النساء حسب عدد المواليد الذين سبق إنجابهم أحياء Women With Indicated Number of Children Ever Born Alive												المهنة الرئيسية	مدة الحياة الزوجية
		كلا الجنسين Both Sexes	إناث Female	ذكور Male		غير مبين Not Stated	+ 10	9	8	7	6	5	4	3	2	1	0		
10 - 14	Legislators and Managers	45	18	27	11	-	-	-	-	2	-	5	-	1	1	1	1	المشروعون وموظفو الإدارة العليا	14 - 10
	Professionals	274	138	136	64	-	1	2	3	6	9	11	10	7	4	2	9	المتخصصون	
	Technicians and Associate Professionals	1035	499	536	206	1	3	3	17	21	45	47	34	13	3	7	12	الفنيون والمتخصصون المساعدون	
	Clerks	108	56	52	23	-	-	-	-	2	8	7	2	1	-	-	3	الكتيبة	
	Services and Sales Workers	9	4	5	2	-	-	-	-	-	1	-	-	1	-	-	-	العاملون في الخدمات والبياعة في المحلات التجارية والأسواق	
	Skilled Agricultural and Fishery Workers	7	2	5	1	-	-	-	-	1	-	-	-	-	-	-	-	العمال المهرة في الزراعة وصيد الأسماك	
	Crafts and Related Workers	7	2	5	3	-	-	-	-	-	-	-	1	1	-	-	1	العاملون في الحرف وما إليها من المهن	
	Plant, Machine Operators and Assemblers	-	-	-	-	-	-	-	-	-	-	-	-	-	-	-	-	مشغلو الآلات ومجموعها	
	Elementary Occupations	65	35	30	13	-	-	-	1	1	2	4	3	2	-	-	-	المهن الأولية	
	Not Stated	2	1	1	1	-	-	-	-	-	-	-	-	-	1	-	-	غير مبين	
Total	1552	755	797	324	1	4	5	21	33	65	74	50	26	9	10	26	المجموع		
Without Occupation	17368	8513	8855	3352	3	31	84	210	449	770	783	520	191	96	86	129	بلا مهن		
Grand Total	18920	9268	9652	3676	4	35	89	231	482	835	857	570	217	105	96	155	المجموع الكلي		
15 - 19	Legislators and Managers	76	37	39	13	-	-	2	-	2	3	4	1	-	1	-	-	المشروعون وموظفو الإدارة العليا	19 - 15
	Professionals	158	72	86	34	-	-	1	2	2	6	8	7	3	2	2	1	المتخصصون	
	Technicians and Associate Professionals	754	369	385	120	1	10	8	18	26	21	15	7	5	2	1	6	الفنيون والمتخصصون المساعدون	
	Clerks	31	17	14	4	-	1	-	1	1	-	1	-	-	-	-	-	الكتيبة	
	Services and Sales Workers	22	8	14	5	1	-	1	-	-	-	2	-	1	-	-	-	العاملون في الخدمات والبياعة في المحلات التجارية والأسواق	
	Skilled Agricultural and Fishery Workers	28	14	14	5	-	-	1	1	-	-	1	1	-	1	-	-	العمال المهرة في الزراعة وصيد الأسماك	
	Crafts and Related Workers	32	12	20	6	-	-	-	1	-	3	-	1	-	1	-	-	العاملون في الحرف وما إليها من المهن	
	Plant, Machine Operators and Assemblers	-	-	-	-	-	-	-	-	-	-	-	-	-	-	-	-	مشغلو الآلات ومجموعها	
	Elementary Occupations	66	27	39	10	-	1	2	2	-	2	1	1	-	-	1	-	المهن الأولية	
	Not Stated	-	-	-	-	-	-	-	-	-	-	-	-	-	-	-	-	-	
Total	1167	556	611	197	2	12	15	25	31	35	32	18	9	7	4	7	المجموع		
Without Occupation	17939	8547	9392	2613	6	318	346	448	504	374	228	130	79	58	36	86	بلا مهن		
Grand Total	19106	9103	10003	2810	8	330	361	473	535	409	260	148	88	65	40	93	المجموع الكلي		

جدول (10 تابع): النساء الفلسطينيات (12 سنة فأكثر) اللاتي سبق لهن الزواج حسب مدة الحياة الزوجية بالسنوات والمهنة الرئيسية وعدد المواليد الذين سبق إنجابهم أحياء

Table (10 Cont.): Ever Married Palestinian Women (12 Years and Over) by Duration of Marriage in Years, Main Occupation and Number of Children Ever Born Alive

Duration of Marriage	Main Occupation	عدد المواليد الذين سبق إنجابهم أحياء			مجموع النساء (12 سنة فأكثر) اللاتي سبق لهن الزواج	عدد النساء حسب عدد المواليد الذين سبق إنجابهم أحياء											مهنة الرئيسية	مدة الحياة الزوجية	
		Number of Children Ever Born Alive				Women With Indicated Number of Children Ever Born Alive													
		كلا الجنسين Both Sexes	إناث Female	ذكور Male		Total of Ever Married Women (12 Years and Over)	غير مبين Not Stated	+ 10	9	8	7	6	5	4	3	2			1
20 - 24	Legislators and Managers	76	30	46	12	-	1	2	1	1	3	1	2	-	1	-	-	المشروعون وموظفو الإدارة العليا	24 - 20
	Professionals	158	72	86	26	-	2	1	1	6	6	6	2	-	2	-	-	المتخصصون	
	Technicians and Associate Professionals	636	315	321	94	-	16	8	12	15	19	7	6	4	4	1	2	الفنيون والمتخصصون المساعدون	
	Clerks	45	20	25	6	-	1	2	-	1	-	2	-	-	-	-	-	الكتيبة	
	Services and Sales Workers	42	23	19	6	-	1	-	1	1	2	-	1	-	-	-	-	العاملون في الخدمات والباعة في المحلات التجارية والأسواق	
	Skilled Agricultural and Fishery Workers	28	12	16	4	-	1	-	1	-	1	-	-	1	-	-	-	العمال المهرة في الزراعة وصيد الأسماك	
	Crafts and Related Workers	-	-	-	-	-	-	-	-	-	-	-	-	-	-	-	-	العاملون في الحرف وما إليها من المهن	
	Plant, Machine Operators and Assemblers	-	-	-	-	-	-	-	-	-	-	-	-	-	-	-	-	مشغلو الآلات ومجموعها	
	Elementary Occupations	36	22	14	5	-	-	1	2	-	1	1	-	-	-	-	-	المهن الأولية	
	Not Stated	10	7	3	1	-	1	-	-	-	-	-	-	-	-	-	-	غير مبين	
Total	1031	501	530	154	-	23	14	18	24	32	17	11	5	7	1	2	المجموع		
Without Occupation	19955	9551	10404	2570	16	787	337	355	305	246	177	85	77	58	47	80	بلا مهن		
Grand Total	20986	10052	10934	2724	16	810	351	373	329	278	194	96	82	65	48	82	المجموع الكلي		
25 - 29	Legislators and Managers	28	11	17	4	-	1	-	-	1	1	-	1	-	-	-	-	المشروعون وموظفو الإدارة العليا	29 - 25
	Professionals	61	34	27	11	-	-	-	1	2	2	4	1	1	-	-	-	المتخصصون	
	Technicians and Associate Professionals	306	145	161	46	-	7	3	6	10	10	3	2	1	1	-	3	الفنيون والمتخصصون المساعدون	
	Clerks	4	2	2	1	-	-	-	-	-	-	-	1	-	-	-	-	الكتيبة	
	Services and Sales Workers	45	26	19	5	-	3	-	-	-	-	2	-	-	-	-	-	العاملون في الخدمات والباعة في المحلات التجارية والأسواق	
	Skilled Agricultural and Fishery Workers	18	9	9	2	-	1	-	-	1	-	-	-	-	-	-	-	العمال المهرة في الزراعة وصيد الأسماك	
	Crafts and Related Workers	10	6	4	2	-	-	-	-	1	-	-	-	1	-	-	-	العاملون في الحرف وما إليها من المهن	
	Plant, Machine Operators and Assemblers	-	-	-	-	-	-	-	-	-	-	-	-	-	-	-	-	مشغلو الآلات ومجموعها	
	Elementary Occupations	31	11	20	4	-	1	-	-	1	1	1	-	-	-	-	-	المهن الأولية	
	Not Stated	-	-	-	-	-	-	-	-	-	-	-	-	-	-	-	-	-	
Total	503	244	259	75	-	13	3	7	16	14	10	5	3	1	-	3	المجموع		
Without Occupation	13767	6627	7140	1660	6	633	227	198	162	119	104	65	48	36	20	42	بلا مهن		
Grand Total	14270	6871	7399	1735	6	646	230	205	178	133	114	70	51	37	20	45	المجموع الكلي		



جدول (10 تابع): النساء الفلسطينيات (12 سنة فأكثر) اللاتي سبق لهن الزواج حسب مدة الحياة الزوجية بالسنوات والمهنة الرئيسية وعدد المواليد الذين سبق إنجابهم أحياء

Table (10 Cont.): Ever Married Palestinian Women (12 Years and Over) by Duration of Marriage in Years, Main Occupation and Number of Children Ever Born Alive

Duration of Marriage	Main Occupation	عدد المواليد الذين سبق إنجابهم أحياء Number of Children Ever Born Alive			مجموع النساء (12 سنة فأكثر) اللاتي سبق لهن الزواج Total of Ever Married Women (12 Years and Over)	عدد النساء حسب عدد المواليد الذين سبق إنجابهم أحياء Women With Indicated Number of Children Ever Born Alive												المهنة الرئيسية	مدة الحياة الزوجية
		كلا الجنسين Both Sexes	إناث Female	ذكور Male		غير مبين Not Stated	+ 10	9	8	7	6	5	4	3	2	1	0		
30 +	Legislators and Managers	8	3	5	1	-	-	-	1	-	-	-	-	-	-	-	-	المشروعون وموظفو الإدارة العليا	+ 30
	Professionals	12	6	6	1	-	1	-	-	-	-	-	-	-	-	-	-	المتخصصون	
	Technicians and Associate Professionals	111	60	51	14	-	4	3	1	1	2	1	1	-	1	-	-	الفنيون والمتخصصون المساعدون	
	Clerks	7	3	4	1	-	-	-	-	1	-	-	-	-	-	-	-	الكتيبة	
	Services and Sales Workers	69	35	34	10	-	4	1	1	-	1	-	-	-	2	-	1	العاملون في الخدمات والبياعة في المحلات التجارية والأسواق	
	Skilled Agricultural and Fishery Workers	93	47	46	10	-	5	2	-	1	-	1	1	-	-	-	-	العمال المهرة في الزراعة وصيد الأسماك	
	Crafts and Related Workers	8	3	5	1	-	-	-	1	-	-	-	-	-	-	-	-	العاملون في الحرف وما إليها من المهن	
	Plant, Machine Operators and Assemblers	-	-	-	-	-	-	-	-	-	-	-	-	-	-	-	-	مشغلو الآلات ومجموعها	
	Elementary Occupations	86	44	42	9	-	5	1	1	2	-	-	-	-	-	-	-	المهن الأولية	
	Not Stated	17	11	6	2	-	-	1	1	-	-	-	-	-	-	-	-	غير مبين	
	Total	411	212	199	49	-	19	8	6	5	3	2	2	-	3	-	1	المجموع	
	Without Occupation	44962	21540	23422	5372	42	2132	642	601	511	443	281	245	161	113	78	123	بلا مهن	
	Grand Total	45373	21752	23621	5421	42	2151	650	607	516	446	283	247	161	116	78	124	المجموع الكلي	
Not Stated	Legislators and Managers	-	-	-	-	-	-	-	-	-	-	-	-	-	-	-	-	المشروعون وموظفو الإدارة العليا	غير مبين
	Professionals	-	-	-	-	-	-	-	-	-	-	-	-	-	-	-	-	المتخصصون	
	Technicians and Associate Professionals	-	-	-	1	1	-	-	-	-	-	-	-	-	-	-	-	الفنيون والمتخصصون المساعدون	
	Clerks	5	1	4	2	-	-	-	-	-	-	1	-	-	-	-	-	الكتيبة	
	Services and Sales Workers	-	-	-	1	1	-	-	-	-	-	-	-	-	-	-	-	العاملون في الخدمات والبياعة في المحلات التجارية والأسواق	
	Skilled Agricultural and Fishery Workers	-	-	-	-	-	-	-	-	-	-	-	-	-	-	-	-	العمال المهرة في الزراعة وصيد الأسماك	
	Crafts and Related Workers	-	-	-	2	2	-	-	-	-	-	-	-	-	-	-	-	العاملون في الحرف وما إليها من المهن	
	Plant, Machine Operators and Assemblers	-	-	-	-	-	-	-	-	-	-	-	-	-	-	-	-	مشغلو الآلات ومجموعها	
	Elementary Occupations	-	-	-	-	-	-	-	-	-	-	-	-	-	-	-	-	المهن الأولية	
	Not Stated	-	-	-	-	-	-	-	-	-	-	-	-	-	-	-	-	غير مبين	
	Total	5	1	4	6	4	-	-	-	-	-	1	-	-	-	-	1	المجموع	
	Without Occupation	220	108	112	82	40	7	2	3	5	5	3	1	3	4	5	4	بلا مهن	
	Grand Total	225	109	116	88	44	7	2	3	5	5	4	1	3	4	5	5	المجموع الكلي	

جدول (10 تابع): النساء الفلسطينيات (12 سنة فأكثر) اللاتي سبق لهن الزواج حسب مدة الحياة الزوجية بالسنوات والمهنة الرئيسية وعدد المواليد الذين سبق إنجابهم أحياء

Table (10 Cont.): Ever Married Palestinian Women (12 Years and Over) by Duration of Marriage in Years, Main Occupation and Number of Children Ever Born Alive

Duration of Marriage	Main Occupation	عدد المواليد الذين سبق إنجابهم أحياء Number of Children Ever Born Alive			مجموع النساء (12 سنة فأكثر) اللاتي سبق لهن الزواج Total of Ever Married Women (12 Years and Over)	عدد النساء حسب عدد المواليد الذين سبق إنجابهم أحياء Women With Indicated Number of Children Ever Born Alive												المهنة الرئيسية	مدة الحياة الزوجية
		كلا الجنسين Both Sexes	إناث Female	ذكور Male		غير مبين Not Stated	+ 10	9	8	7	6	5	4	3	2	1	0		
<b>Total</b>	<b>Legislators and Managers</b>	255	113	142	49	-	2	4	2	6	7	12	5	3	3	3	2	المشروعون وموظفو الإدارة العليا	المجموع
	<b>Professionals</b>	941	449	492	297	-	4	4	7	16	24	37	37	32	38	45	53	المتخصصون	
	<b>Technicians and Associate Professionals</b>	3832	1894	1938	906	3	40	25	54	76	102	112	122	95	92	87	98	الفنيون والمتخصصون المساعدون	
	<b>Clerks</b>	399	192	207	170	2	2	2	1	5	9	16	12	15	31	28	47	الكتبة	
	<b>Services and Sales Workers</b>	242	124	118	62	2	8	2	2	2	4	5	3	7	5	14	8	العمالون في الخدمات والباعة في المحلات التجارية والأسواق	
	<b>Skilled Agricultural and Fishery Workers</b>	174	84	90	22	-	7	3	2	3	1	2	2	1	1	-	-	العمال المهرة في الزراعة وصيد الأسماك	
	<b>Crafts and Related Workers Plant, Machine Operators and Assemblers</b>	91	41	50	34	2	-	-	2	1	3	2	3	6	4	2	9	العمالون في الحرف وما إليها من المهن مشغلو الآلات ومجموعها	
	<b>Elementary Occupations</b>	310	150	160	55	-	7	4	6	4	6	7	5	6	3	5	2	المهن الأولية	
	<b>Not Stated</b>	30	19	11	7	-	1	1	1	-	-	-	-	-	1	1	2	غير مبين	
	<b>Total</b>	6274	3066	3208	1602	9	71	45	77	113	156	193	189	165	178	185	221	المجموع	
	<b>Without Occupation</b>	135167	64967	70200	25224	152	3908	1639	1818	1986	2147	2238	2422	2337	2148	1991	2438	بلا مهن	
	<b>Grand Total</b>	141441	68033	73408	26826	161	3979	1684	1895	2099	2303	2431	2611	2502	2326	2176	2659	المجموع الكلي	

جدول 11: النساء الفلسطينيات (12 سنة فأكثر) اللاتي سبق لهن الزواج حسب العمر عند الزواج الأول بالسنوات والحالة التعليمية وعدد المواليد الذين سبق إنجابهم أحياء

Table 11: Ever Married Palestinian Women (12 Years and Over) by Age at First Marriage in Years, Educational Attainment and Number of Children Ever Born Alive

Age at First Marriage	Educational Attainment	عدد المواليد الذين سبق إنجابهم أحياء			مجموع النساء (12 سنة فأكثر) اللاتي سبق لهن الزواج Total of Ever Married Women (12 Years and Over)	عدد النساء حسب عدد المواليد الذين سبق إنجابهم أحياء											الحالة التعليمية	العمر عند الزواج الأول		
		Number of Children Ever Born Alive				Women With Indicated Number of Children Ever Born Alive														
		كلا الجنسين Both Sexes	إناث Female	ذكور Male		غير مبين Not Stated	+ 10	9	8	7	6	5	4	3	2	1			0	
Less than 15	Illiterate	8345	3920	4425	947	6	429	123	101	63	68	45	30	29	20	14	19	ألمى	أقل من 15	
	Can Read and Write	853	387	466	123	-	39	10	8	9	7	10	6	10	10	8	6	ملم		
	Elementary	1620	778	842	306	1	56	17	25	12	17	25	30	28	39	25	31	ابتدائي		
	Preparatory	481	236	245	108	-	10	5	3	6	8	15	14	14	14	11	8	إعدادي		
	Secondary	4	-	4	1	-	-	-	-	-	-	-	1	-	-	-	-	ثانوي		
	Associate Diploma	3	1	2	1	-	-	-	-	-	-	-	-	1	-	-	-	دبلوم متوسط		
	Bachelor	-	-	-	1	-	-	-	-	-	-	-	-	-	-	-	-	بكالوريوس		
	More than Bachelor	-	-	-	-	-	-	-	-	-	-	-	-	-	-	-	-	أعلى من بكالوريوس		
	Not Stated	86	50	36	12	1	4	-	1	2	2	-	-	-	-	2	-	غير مبين		
	Total	11392	5372	6020	1499	8	538	155	138	92	102	95	81	82	83	60	65	المجموع		
15 - 17	Illiterate	17085	8247	8838	2109	23	821	241	206	195	141	115	115	62	69	45	76	ألمى	17 - 15	
	Can Read and Write	3240	1560	1680	517	1	117	35	53	44	42	33	44	40	29	42	37	ملم		
	Elementary	6909	3319	3590	1326	2	190	86	91	105	99	126	122	138	122	114	131	ابتدائي		
	Preparatory	11061	5339	5722	2606	5	236	114	115	151	176	225	314	333	330	305	302	إعدادي		
	Secondary	1426	703	723	381	2	26	14	18	12	24	33	39	48	55	64	46	ثانوي		
	Associate Diploma	67	24	43	11	-	2	-	-	1	3	-	4	-	1	-	-	دبلوم متوسط		
	Bachelor	42	19	23	8	-	1	-	1	1	1	-	1	2	-	1	-	بكالوريوس		
	More than Bachelor	-	-	-	-	-	-	-	-	-	-	-	-	-	-	-	-	-		أعلى من بكالوريوس
	Not Stated	89	42	47	13	-	1	2	3	2	1	-	2	-	1	-	1	غير مبين		
	Total	39919	19253	20666	6971	33	1394	492	487	511	487	532	641	623	607	571	593	المجموع		
18 - 20	Illiterate	15289	7418	7871	2068	23	603	225	240	228	174	161	115	97	67	57	78	ألمى	20 - 18	
	Can Read and Write	2774	1321	1453	464	2	86	28	40	48	48	47	36	38	37	21	33	ملم		
	Elementary	6086	2943	3143	1136	4	151	85	78	93	118	127	121	99	63	93	104	ابتدائي		
	Preparatory	10393	5011	5382	2101	3	261	130	161	176	157	172	171	204	229	194	243	إعدادي		
	Secondary	11577	5547	6030	2787	7	206	103	135	178	241	269	330	311	357	298	352	ثانوي		
	Associate Diploma	1253	589	664	328	-	8	7	9	17	24	41	75	56	34	29	28	دبلوم متوسط		
	Bachelor	217	120	97	66	-	1	-	4	3	7	9	4	3	12	16	7	بكالوريوس		
	More than Bachelor	9	8	1	2	-	-	-	-	-	1	-	-	1	-	-	-	أعلى من بكالوريوس		
	Not Stated	151	68	83	29	1	3	3	1	3	5	2	1	5	2	1	2	غير مبين		
	Total	47749	23025	24724	8981	40	1319	581	668	746	775	828	853	814	801	709	847	المجموع		

جدول (11 تابع): النساء الفلسطينيات (12 سنة فأكثر) اللاتي سبق لهن الزواج حسب العمر عند الزواج الأول بالسنوات والحالة التعليمية وعدد المواليد الذين سبق إنجابهم أحياء

Table (11 Cont.): Ever Married Palestinian Women (12 Years and Over) by Age at First Marriage in Years, Educational Attainment and Number of Children Ever Born Alive

Age at First Marriage	Educational Attainment	عدد المواليد الذين سبق إنجابهم أحياء			مجموع النساء (12 سنة فأكثر) اللاتي سبق لهن الزواج Total of Ever Married Women (12 Years and Over)	عدد النساء حسب عدد المواليد الذين سبق إنجابهم أحياء											الحالة التعليمية	العمر عند الزواج الأول	
		Number of Children Ever Born Alive				Women With Indicated Number of Children Ever Born Alive													
		كلا الجنسين Both Sexes	إناث Female	ذكور Male		غير مبين Not Stated	+ 10	9	8	7	6	5	4	3	2	1			0
21 - 23	Illiterate	5051	2422	2629	713	6	183	74	88	83	69	50	43	33	27	31	26	أمية	23 - 21
	Can Read and Write	1149	564	585	225	1	27	16	15	19	17	31	24	18	14	16	27	ملم	
	Elementary	2598	1249	1349	506	1	59	27	28	37	68	65	56	49	30	38	48	ابتدائي	
	Preparatory	3711	1751	1960	705	2	80	51	68	60	83	60	66	52	63	55	65	إعدادي	
	Secondary	6598	3203	3395	1402	3	113	75	112	128	138	137	159	126	116	136	159	ثانوي	
	Associate Diploma	4394	2144	2250	1094	2	37	23	39	65	100	148	192	185	134	93	76	دبلوم متوسط	
	Bachelor	568	277	291	223	-	-	2	3	8	12	29	23	25	25	36	60	بكالوريوس	
	More than Bachelor	18	10	8	6	-	-	1	-	-	-	-	1	1	1	-	2	أعلى من بكالوريوس	
	Not Stated	26	13	13	7	-	-	-	-	1	-	2	2	-	-	1	1	غير مبين	
	Total	24113	11633	12480	4881	15	499	269	353	401	487	522	566	489	410	406	464	المجموع	
24 - 26	Illiterate	3372	1559	1813	550	5	84	61	41	73	75	44	40	39	28	29	31	أمية	26 - 24
	Can Read and Write	567	264	303	114	-	15	2	6	12	12	14	8	15	8	10	10	ملم	
	Elementary	871	426	445	191	-	11	8	13	12	30	20	24	20	22	11	20	ابتدائي	
	Preparatory	1507	716	791	318	1	20	20	23	35	36	25	41	38	21	19	39	إعدادي	
	Secondary	2571	1221	1350	563	2	33	34	36	58	61	67	58	56	43	36	79	ثانوي	
	Associate Diploma	2463	1234	1229	621	-	13	17	33	51	65	79	79	85	65	69	65	دبلوم متوسط	
	Bachelor	938	458	480	281	1	2	3	9	11	21	40	51	39	29	34	41	بكالوريوس	
	More than Bachelor	10	6	4	5	-	-	-	-	-	-	-	-	3	-	1	1	أعلى من بكالوريوس	
	Not Stated	54	27	27	11	-	1	-	-	2	2	1	2	-	2	-	1	غير مبين	
	Total	12353	5911	6442	2654	9	179	145	161	254	302	288	309	288	225	207	287	المجموع	
27 - 29	Illiterate	1045	488	557	203	3	12	17	20	18	34	18	22	21	11	7	20	أمية	29 - 27
	Can Read and Write	128	55	73	47	-	-	-	2	2	2	5	2	13	5	4	12	ملم	
	Elementary	259	132	127	79	1	1	5	4	4	2	8	8	12	7	10	17	ابتدائي	
	Preparatory	373	161	212	95	1	2	2	5	7	13	12	12	9	10	12	10	إعدادي	
	Secondary	707	337	370	170	-	6	8	11	12	19	20	15	25	17	17	20	ثانوي	
	Associate Diploma	695	350	345	199	-	2	5	11	19	14	20	25	15	26	26	36	دبلوم متوسط	
	Bachelor	370	180	190	115	-	-	1	-	6	14	18	10	17	16	22	11	بكالوريوس	
	More than Bachelor	20	10	10	7	-	-	-	-	1	-	-	2	-	2	1	1	أعلى من بكالوريوس	
	Not Stated	5	2	3	2	-	-	-	-	-	-	-	1	-	-	1	-	غير مبين	
	Total	3602	1715	1887	917	5	23	38	53	69	98	101	97	112	94	100	127	المجموع	

جدول (11 تابع): النساء الفلسطينيات (12 سنة فأكثر) اللاتي سبق لهن الزواج حسب العمر عند الزواج الأول بالسنوات والحالة التعليمية وعدد المواليد الذين سبق إنجابهم أحياء

Table (11 Cont.): Ever Married Palestinian Women (12 Years and Over) by Age at First Marriage in Years, Educational Attainment and Number of Children Ever Born Alive

Age at First Marriage	Educational Attainment	عدد المواليد الذين سبق إنجابهم أحياء			مجموع النساء (12 سنة فأكثر) اللاتي سبق لهن الزواج Total of Ever Married Women (12 Years and Over)	عدد النساء حسب عدد المواليد الذين سبق إنجابهم أحياء											العمر عند الزواج الأول	الحالة التعليمية		
		Number of Children Ever Born Alive				Women With Indicated Number of Children Ever Born Alive														
		كلا الجنسين Both Sexes	إناث Female	ذكور Male		غير مبين Not Stated	+ 10	9	8	7	6	5	4	3	2	1			0	
30 +	Illiterate	961	464	497	281	9	21	3	25	9	19	17	21	25	23	27	82	أُمِّي	+ 30	
	Can Read and Write	97	58	39	50	2	1	-	-	1	2	4	1	8	6	8	17	ملم		
	Elementary	117	49	68	72	-	-	-	3	1	2	-	3	10	11	10	32	ابتدائي		
	Preparatory	198	87	111	101	-	-	-	1	4	4	5	9	12	11	19	36	إعدادي		
	Secondary	376	195	181	170	1	1	1	3	3	9	14	15	18	22	29	54	ثانوي		
	Associate Diploma	297	156	141	119	4	2	-	1	6	7	11	9	12	20	16	31	دبلوم متوسط		
	Bachelor	174	73	101	70	-	-	-	-	1	6	13	5	6	9	10	20	بكالوريوس		
	More than Bachelor	11	5	6	4	-	-	-	-	-	1	-	-	1	1	-	1	أعلى من بكالوريوس		
	Not Stated	-	-	-	-	-	-	-	-	-	-	-	-	-	-	-	-	-		غير مبين
	Total	2231	1087	1144	867	16	25	4	33	25	50	64	63	92	103	119	273	المجموع		
Not Stated	Illiterate	55	24	31	29	18	2	-	2	-	1	-	1	1	1	2	1	أُمِّي	غير مبين	
	Can Read and Write	3	1	2	5	2	-	-	-	-	-	-	-	1	-	-	2	ملم		
	Elementary	-	-	-	1	1	-	-	-	-	-	-	-	-	-	-	-	ابتدائي		
	Preparatory	1	1	-	11	10	-	-	-	-	-	-	-	-	-	1	-	إعدادي		
	Secondary	10	5	5	6	3	-	-	-	1	-	-	-	-	1	1	-	ثانوي		
	Associate Diploma	2	1	1	2	1	-	-	-	-	-	-	-	-	1	-	-	دبلوم متوسط		
	Bachelor	-	-	-	-	-	-	-	-	-	-	-	-	-	-	-	-	بكالوريوس		
	More than Bachelor	-	-	-	-	-	-	-	-	-	-	-	-	-	-	-	-	أعلى من بكالوريوس		
	Not Stated	11	5	6	2	-	-	-	-	-	1	1	-	-	-	-	-	غير مبين		
	Total	82	37	45	56	35	2	-	2	1	2	1	1	2	3	4	3	المجموع		
Total	Illiterate	51203	24542	26661	6900	93	2155	744	723	669	581	450	387	307	246	212	333	أُمِّي	المجموع	
	Can Read and Write	8811	4210	4601	1545	8	285	91	124	135	130	142	127	136	116	107	144	ملم		
	Elementary	18460	8896	9564	3617	10	468	228	242	264	336	371	364	356	294	301	383	ابتدائي		
	Preparatory	27725	13302	14423	6045	22	609	322	376	439	477	514	627	662	678	616	703	إعدادي		
	Secondary	23269	11211	12058	5480	18	385	235	315	392	492	540	617	584	611	581	710	ثانوي		
	Associate Diploma	9174	4499	4675	2375	7	64	52	93	159	213	299	384	354	281	233	236	دبلوم متوسط		
	Bachelor	2309	1127	1182	764	1	4	6	17	30	61	109	94	92	91	119	140	بكالوريوس		
	More than Bachelor	68	39	29	24	-	-	1	-	1	2	-	3	6	4	2	5	أعلى من بكالوريوس		
	Not Stated	422	207	215	76	2	9	5	5	10	11	6	8	5	5	5	5	غير مبين		
	Total	141441	68033	73408	26826	161	3979	1684	1895	2099	2303	2431	2611	2502	2326	2176	2659	المجموع		

جدول 12: النساء الفلسطينيات (12 - 59) سنة المتزوجات حالياً حسب الحالة التعليمية وفئات العمر بالسنوات وعدد المواليد الذين سبق إنجابهم أحياء خلال 12 شهر السابقة للتعداد حسب الجنس

Table 12: Currently Married Palestinian Women (12 - 59) Years by Educational Attainment, Age Groups in Years and Number of Births Ever Born Alive by Sex Within the 12 Months Preceding the Census

Educational Attainment	Age	مجموع النساء (12 - 59) سنة المتزوجات حالياً Total Currently Married Women (12 - 59) Years	عدد المواليد الذين سبق إنجابهم أحياء خلال 12 شهر السابقة للتعداد Live Births Ever Born in Past 12 Months			العمر	الحالة التعليمية
			كلا الجنسين				
			كلا الجنسين Both Sexes	إناث Female	ذكور Male		
Illiterate	12 - 14	-	-	-	-	14 - 12	أمي
	15 - 19	13	5	-	5	19 - 15	
	20 - 24	80	29	12	17	24 - 20	
	25 - 29	109	37	17	20	29 - 25	
	30 - 34	137	40	17	23	34 - 30	
	35 - 39	152	27	14	13	39 - 35	
	40 - 44	195	16	7	9	44 - 40	
	45 - 49	401	2	1	1	49 - 45	
	50 - 54	668	2	2	-	54 - 50	
	55 - 59	800	1	-	1	59 - 55	
Not Stated	1	-	-	-	غير مبين		
Total	2556	159	70	89	المجموع		
Can Read & Write	12 - 14	-	-	-	-	14 - 12	ملم
	15 - 19	62	27	12	15	19 - 15	
	20 - 24	159	50	27	23	24 - 20	
	25 - 29	214	73	41	32	29 - 25	
	30 - 34	299	92	46	46	34 - 30	
	35 - 39	183	33	19	14	39 - 35	
	40 - 44	110	6	3	3	44 - 40	
	45 - 49	92	1	-	1	49 - 45	
	50 - 54	135	-	-	-	54 - 50	
	55 - 59	68	-	-	-	59 - 55	
Not Stated	-	-	-	-	غير مبين		
Total	1322	282	148	134	المجموع		
Elementary	12 - 14	5	-	-	-	14 - 12	ابتدائي
	15 - 19	308	108	45	63	19 - 15	
	20 - 24	600	222	115	107	24 - 20	
	25 - 29	551	178	100	78	29 - 25	
	30 - 34	762	218	112	106	34 - 30	
	35 - 39	503	97	39	58	39 - 35	
	40 - 44	319	31	20	11	44 - 40	
	45 - 49	186	2	1	1	49 - 45	
	50 - 54	124	-	-	-	54 - 50	
	55 - 59	47	-	-	-	59 - 55	
Not Stated	-	-	-	-	غير مبين		
Total	3405	856	432	424	المجموع		
Preparatory	12 - 14	2	-	-	-	14 - 12	إعدادي
	15 - 19	678	265	111	154	19 - 15	
	20 - 24	1436	606	295	311	24 - 20	
	25 - 29	978	312	161	151	29 - 25	
	30 - 34	800	220	105	115	34 - 30	
	35 - 39	765	159	75	84	39 - 35	

جدول (12 تابع): النساء الفلسطينيات (12 - 59) سنة المتزوجات حالياً حسب الحالة التعليمية وفئات العمر بالسنوات وعدد المواليد الذين سبق إنجابهم احياء خلال 12 شهر السابقة للتعداد حسب الجنس

Table (12 Cont.): Currently Married Palestinian Women (12 - 59) Years by Educational Attainment, Age Groups in Years and Number of Births Ever Born Alive by Sex Within the 12 Months Preceding the Census

Educational Attainment	Age	مجموع النساء (12 - 59) سنة المتزوجات حالياً Total Currently Married Women (12 - 59) Years	عدد المواليد الذين سبق إنجابهم احياء خلال 12 شهر السابقة للتعداد Live Births Ever Born in Past 12 Months			العمر	الحالة التعليمية
			كلا الجنسين Both Sexes	إناث Female	ذكور Male		
Secondary	40 - 44	735	85	40	45	44 - 40	ثانوي
	45 - 49	325	4	2	2	49 - 45	
	50 - 54	83	-	-	-	54 - 50	
	55 - 59	21	-	-	-	59 - 55	
	Not Stated	-	-	-	-	غير مبين	
	Total	5823	1651	789	862	المجموع	
	12 - 14	-	-	-	-	14 - 12	
	15 - 19	230	55	30	25	19 - 15	
	20 - 24	1192	471	213	258	24 - 20	
	25 - 29	1081	408	197	211	29 - 25	
Associate Diploma	30 - 34	936	292	144	148	34 - 30	دبلوم متوسط
	35 - 39	695	150	78	72	39 - 35	
	40 - 44	536	68	38	30	44 - 40	
	45 - 49	491	8	3	5	49 - 45	
	50 - 54	129	-	-	-	54 - 50	
	55 - 59	11	-	-	-	59 - 55	
	Not Stated	-	-	-	-	غير مبين	
	Total	5301	1452	703	749	المجموع	
	12 - 14	-	-	-	-	14 - 12	
	15 - 19	5	1	1	-	19 - 15	
Bachelor	20 - 24	143	55	29	26	24 - 20	بكالوريوس
	25 - 29	758	275	151	124	29 - 25	
	30 - 34	650	230	125	105	34 - 30	
	35 - 39	344	91	51	40	39 - 35	
	40 - 44	163	23	8	15	44 - 40	
	45 - 49	171	2	-	2	49 - 45	
	50 - 54	62	-	-	-	54 - 50	
	55 - 59	4	-	-	-	59 - 55	
	Not Stated	-	-	-	-	غير مبين	
	Total	2300	677	365	312	المجموع	
12 - 14	-	-	-	-	14 - 12		
15 - 19	-	-	-	-	19 - 15		
20 - 24	117	32	15	17	24 - 20		
25 - 29	133	60	34	26	29 - 25		
30 - 34	230	85	41	44	34 - 30		
35 - 39	99	26	11	15	39 - 35		
40 - 44	95	6	4	2	44 - 40		
45 - 49	52	-	-	-	49 - 45		
50 - 54	11	-	-	-	54 - 50		
55 - 59	-	-	-	-	59 - 55		
Not Stated	-	-	-	-	غير مبين		
Total	737	209	105	104	المجموع		

جدول (12 تابع): النساء الفلسطينيات (12 - 59) سنة المتزوجات حالياً حسب الحالة التعليمية وفئات العمر بالسنوات وعدد المواليد الذين سبق إجابهم احياء خلال 12 شهر السابقة للتعداد حسب الجنس

Table (12 Cont.): Currently Married Palestinian Women (12 - 59) Years by Educational Attainment, Age Groups in Years and Number of Births Ever Born Alive by Sex Within the 12 Months Preceding the Census

Educational Attainment	Age	مجموع النساء (12 - 59) سنة المتزوجات حالياً Total Currently Married Women (12 - 59) Years	عدد المواليد الذين سبق إجابهم احياء خلال 12 شهر السابقة للتعداد Live Births Ever Born in Past 12 Months			العمر	الحالة التعليمية
			كلا الجنسين Both Sexes	إناث Female	ذكور Male		
More Than Bachelor	12 - 14	-	-	-	-	14 - 12	أعلى من بكالوريوس
	15 - 19	-	-	-	-	19 - 15	
	20 - 24	-	-	-	-	24 - 20	
	25 - 29	3	2	1	1	29 - 25	
	30 - 34	9	1	1	-	34 - 30	
	35 - 39	2	-	-	-	39 - 35	
	40 - 44	7	2	-	2	44 - 40	
	45 - 49	2	-	-	-	49 - 45	
	50 - 54	-	-	-	-	54 - 50	
	55 - 59	-	-	-	-	59 - 55	
Not Stated	-	-	-	-	-	غير مبين	
Total	23	5	2	3	المجموع		
Not Stated	12 - 14	-	-	-	-	14 - 12	غير مبين
	15 - 19	2	-	-	-	19 - 15	
	20 - 24	7	2	-	2	24 - 20	
	25 - 29	7	3	2	1	29 - 25	
	30 - 34	6	2	2	-	34 - 30	
	35 - 39	3	-	-	-	39 - 35	
	40 - 44	4	-	-	-	44 - 40	
	45 - 49	3	-	-	-	49 - 45	
	50 - 54	4	-	-	-	54 - 50	
	55 - 59	3	-	-	-	59 - 55	
Not Stated	1	-	-	-	غير مبين		
Total	40	7	4	3	المجموع		
Total	12 - 14	7	-	-	-	14 - 12	المجموع
	15 - 19	1298	461	199	262	19 - 15	
	20 - 24	3734	1467	706	761	24 - 20	
	25 - 29	3834	1348	704	644	29 - 25	
	30 - 34	3829	1180	593	587	34 - 30	
	35 - 39	2746	583	287	296	39 - 35	
	40 - 44	2164	237	120	117	44 - 40	
	45 - 49	1723	19	7	12	49 - 45	
	50 - 54	1216	2	2	-	54 - 50	
	55 - 59	954	1	-	1	59 - 55	
	Not Stated	2	-	-	-	غير مبين	
	Total	21507	5298	2618	2680	المجموع	



جدول 13: النساء الفلسطينيات (12 - 59) سنة المتزوجات حالياً حسب فئات العمر بالسنوات وجملة المواليد الذين سبق إنجابهم أحياء والمواليد الباقين على قيد الحياة والمتوفين منهم خلال 12 شهر السابقة للتعداد

Table 13: Currently Married Palestinian Women (12 - 59) Years by Age Groups in Years, Number of Births Ever Born Alive in 12 Months Preceding the Census, Number of Births Still Alive and Number of Deaths Among these Live Births

Age Groups	عدد المواليد المتوفين			عدد المواليد الباقين على قيد الحياة			عدد المواليد الذين سبق إنجابهم أحياء			مجموع النساء (12 - 59) سنة المتزوجات حالياً	عدد النساء حسب عدد المواليد الذين سبق إنجابهم أحياء خلال السنة السابقة					فئات العمر	
	Number of Deaths			Number of Births Still Alive			Number of Births Ever Born Alive				Women With Indicated Number of Births Ever Born Alive in 12 Months Preceding the Census						
	كلا الجنسين Both Sexes	إناث Female	ذكور Male	كلا الجنسين Both Sexes	إناث Female	ذكور Male	كلا الجنسين Both Sexes	إناث Female	ذكور Male		Total of Currently Married Women (12- 59) Years	غير مبيّن Not Stated	+ 4	3	2		1
12 - 14	-	-	-	-	-	-	-	-	-	7	-	-	-	-	-	7	14 - 12
15 - 19	5	2	3	456	197	259	461	199	262	1298	3	-	-	6	449	840	19 - 15
20 - 24	5	1	4	1462	705	757	1467	706	761	3734	14	-	-	20	1427	2273	24 - 20
25 - 29	19	6	13	1329	698	631	1348	704	644	3834	5	-	-	15	1318	2496	29 - 25
30 - 34	9	4	5	1171	589	582	1180	593	587	3829	4	-	-	25	1130	2670	34 - 30
35 - 39	9	4	5	574	283	291	583	287	296	2746	3	-	-	17	549	2177	39 - 35
40 - 44	9	3	6	228	117	111	237	120	117	2164	6	-	-	3	231	1924	44 - 40
45 - 49	-	-	-	19	7	12	19	7	12	1723	2	-	-	-	19	1702	49 - 45
50 - 54	-	-	-	2	2	-	2	2	-	1216	5	-	-	-	2	1209	54 - 50
55 - 59	-	-	-	1	-	1	1	-	1	954	8	-	-	-	1	945	59 - 55
Not Stated	-	-	-	-	-	-	-	-	-	2	-	-	-	-	-	2	غير مبيّن
<b>Total</b>	<b>56</b>	<b>20</b>	<b>36</b>	<b>5242</b>	<b>2598</b>	<b>2644</b>	<b>5298</b>	<b>2618</b>	<b>2680</b>	<b>21507</b>	<b>50</b>	<b>-</b>	<b>-</b>	<b>86</b>	<b>5126</b>	<b>16245</b>	<b>المجموع</b>

جدول 14: السكان الفلسطينيون (15 سنة فأكثر) المشتغلون حسب المهنة الرئيسية والجنس والحالة العملية ونوع التجمع

**Table 14: Employed Palestinian Population (15 Years and Over) by Main Occupation, Sex, Employment Status and Type of Locality (حضر, Urban)**

Main Occupation & Sex	المجموع Total	Employment Status					الحالة العملية		المهنة الرئيسية والجنس
		غير مبين Not Stated	أخرى Others	يعمل لدى الأسرة دون أجر Unpaid Family Member	مستخدم بأجر Wage Employee	يعمل لحسابه Self Employed	صاحب عمل Employer		
<b>Male</b>									<b>ذكور</b>
Legislators and Managers	100	-	1	-	68	-	31	المشروعون وموظفو الإدارة العليا	
Professionals	411	-	-	-	397	11	3	المتخصصون	
Technicians and Associate Professionals	300	-	-	-	287	7	6	الفنيون والمتخصصون المساعدون	
Clerks	177	-	-	-	174	2	1	الكتيبة	
Services and Sales Workers	1523	1	-	15	1177	235	95	العاملون في الخدمات والباعة في المحلات التجارية والأسواق	
Skilled Agricultural and Fishery Workers	558	1	-	116	19	308	114	العمال المهرة في الزراعة وصيد الأسماك	
Crafts and Related Workers	629	-	2	8	477	84	58	العاملون في الحرف وما إليها من المهن	
Plant, Machine Operators and Assemblers	432	1	-	4	294	119	14	مشغلو الآلات ومجموعها	
Elementary Occupations	1787	6	-	27	1657	80	17	المهن الأولية	
Not Stated	10	5	-	-	2	2	1	غير مبين	
<b>Total</b>	<b>5927</b>	<b>14</b>	<b>3</b>	<b>170</b>	<b>4552</b>	<b>848</b>	<b>340</b>	<b>المجموع</b>	

جدول (14 تابع): السكان الفلسطينيون (15 سنة فأكثر) المشتغلون حسب المهنة الرئيسية والجنس والحالة العملية ونوع التجمع

**Table (14 Cont.): Employed Palestinian Population (15 Years and Over) by Main Occupation, Sex, Employment Status and Type of Locality (حضر, Urban)**

Main Occupation & Sex	المجموع Total	Employment Status					الحالة العملية		المهنة الرئيسية والجنس
		غير مبين Not Stated	أخرى Others	يعمل لدى الأسرة دون أجر Unpaid Family Member	مستخدم بأجر Wage Employee	يعمل لحسابه Self Employed	صاحب عمل Employer		
<b>Female</b>									إناث
Legislators and Managers	19	-	-	-	18	-	1		المشروعون وموظفو الإدارة العليا
Professionals	137	-	-	-	132	1	4		المتخصصون
Technicians and Associate Professionals	316	2	-	-	311	3	-		الفنيون والمتخصصون المساعدون
Clerks	108	-	-	-	108	-	-		الكتيبة
Services and Sales Workers	29	1	-	-	18	9	1		العاملون في الخدمات والباعة في المحلات التجارية والأسواق
Skilled Agricultural and Fishery Workers	12	1	-	1	-	5	5		العمال المهرة في الزراعة وصيد الأسماك
Crafts and Related Workers	29	-	-	1	18	10	-		العاملون في الحرف وما إليها من المهن
Plant, Machine Operators and Assemblers	-	-	-	-	-	-	-		مشغلو الآلات ومجموعها
Elementary Occupations	22	-	-	-	20	2	-		المهن الأولية
Not Stated	2	2	-	-	-	-	-		غير مبين
<b>Total</b>	<b>674</b>	<b>6</b>	<b>-</b>	<b>2</b>	<b>625</b>	<b>30</b>	<b>11</b>		<b>المجموع</b>

جدول (14 تابع): السكان الفلسطينيون (15 سنة فأكثر) المشتغلون حسب المهنة الرئيسية والجنس والحالة العملية ونوع التجمع

**Table (14 Cont.): Employed Palestinian Population (15 Years and Over) by Main Occupation, Sex, Employment Status and Type of Locality  
(حضر, Urban)**

Main Occupation & Sex	المجموع Total	Employment Status					الحالة العملية		المهنة الرئيسية والجنس
		غير مبيّن Not Stated	أخرى Others	يعمل لدى الأسرة دون أجر Unpaid Family Member	مستخدم بأجر Wage Employee	يعمل لحسابه Self Employed	صاحب عمل Employer		
<b>Both Sexes</b>									<b>كلا الجنسين</b>
Legislators and Managers	119	-	1	-	86	-	32	المشروعون وموظفو الإدارة العليا	
Professionals	548	-	-	-	529	12	7	المتخصصون	
Technicians and Associate Professionals	616	2	-	-	598	10	6	الفنيون والمتخصصون المساعدون	
Clerks	285	-	-	-	282	2	1	الكتيبة	
Services and Sales Workers	1552	2	-	15	1195	244	96	العاملون في الخدمات والباعة في المحلات التجارية والأسواق	
Skilled Agricultural and Fishery Workers	570	2	-	117	19	313	119	العمال المهرة في الزراعة وصيد الأسماك	
Crafts and Related Workers	658	-	2	9	495	94	58	العاملون في الحرف وما إليها من المهن	
Plant, Machine Operators and Assemblers	432	1	-	4	294	119	14	مشغلو الآلات ومجموعها	
Elementary Occupations	1809	6	-	27	1677	82	17	المهن الأولية	
Not Stated	12	7	-	-	2	2	1	غير مبيّن	
<b>Total</b>	<b>6601</b>	<b>20</b>	<b>3</b>	<b>172</b>	<b>5177</b>	<b>878</b>	<b>351</b>	<b>المجموع</b>	

جدول (14 تابع): السكان الفلسطينيون (15 سنة فأكثر) المشتغلون حسب المهنة الرئيسية والجنس والحالة العملية ونوع التجمع

**Table (14 Cont.): Employed Palestinian Population (15 Years and Over) by Main Occupation, Sex, Employment Status and Type of Locality**  
(ريف, Rural)

Main Occupation & Sex	المجموع Total	Employment Status					الحالة العملية		المهنة الرئيسية والجنس
		غير مبين Not Stated	أخرى Others	يعمل لدى الأسرة دون أجر Unpaid Family Member	مستخدم بأجر Wage Employee	يعمل لحسابه Self Employed	صاحب عمل Employer		
<b>Male</b>									<b>ذكور</b>
Legislators and Managers	4	-	-	-	4	-	-	-	المشروعون وموظفو الإدارة العليا
Professionals	27	-	-	-	27	-	-	-	المتخصصون
Technicians and Associate Professionals	12	-	-	-	12	-	-	-	الفنيون والمتخصصون المساعدون
Clerks	14	-	-	-	14	-	-	-	الكتيبة
Services and Sales Workers	80	-	-	-	74	6	-	-	العاملون في الخدمات والباعة في المحلات التجارية والأسواق
Skilled Agricultural and Fishery Workers	137	2	-	12	1	109	13	13	العمال المهرة في الزراعة وصيد الأسماك
Crafts and Related Workers	46	-	-	-	43	3	-	-	العاملون في الحرف وما إليها من المهن
Plant, Machine Operators and Assemblers	15	-	-	-	12	3	-	-	مشغلو الآلات ومجموعها
Elementary Occupations	176	-	-	3	167	3	3	3	المهن الأولية
Not Stated	1	-	-	-	1	-	-	-	غير مبين
<b>Total</b>	<b>512</b>	<b>2</b>	<b>-</b>	<b>15</b>	<b>355</b>	<b>124</b>	<b>16</b>	<b>16</b>	<b>المجموع</b>

جدول (14 تابع): السكان الفلسطينيون (15 سنة فأكثر) المشتغلون حسب المهنة الرئيسية والجنس والحالة العملية ونوع التجمع

**Table (14 Cont.): Employed Palestinian Population (15 Years and Over) by Main Occupation, Sex, Employment Status and Type of Locality**  
(ريف, Rural)

Main Occupation & Sex	المجموع Total	Employment Status					الحالة العملية		المهنة الرئيسية والجنس
		غير مبين Not Stated	أخرى Others	يعمل لدى الأسرة دون أجر Unpaid Family Member	مستخدم بأجر Wage Employee	يعمل لحسابه Self Employed	صاحب عمل Employer		
<b>Female</b>									إناث
Legislators and Managers	-	-	-	-	-	-	-	-	المشروعون وموظفو الإدارة العليا
Professionals	12	-	-	-	12	-	-	-	المتخصصون
Technicians and Associate Professionals	22	-	-	-	22	-	-	-	الفنيون والمتخصصون المساعدون
Clerks	16	-	-	-	16	-	-	-	الكتيبة
Services and Sales Workers	1	-	-	-	-	-	1	-	العاملون في الخدمات والباعة في المحلات التجارية والأسواق
Skilled Agricultural and Fishery Workers	5	-	-	-	-	-	3	2	العمال المهرة في الزراعة وصيد الأسماك
Crafts and Related Workers	3	-	-	-	1	-	2	-	العاملون في الحرف وما إليها من المهن
Plant, Machine Operators and Assemblers	1	-	-	-	1	-	-	-	مشغلو الآلات ومجموعها
Elementary Occupations	7	-	-	-	7	-	-	-	المهن الأولية
Not Stated	-	-	-	-	-	-	-	-	غير مبين
<b>Total</b>	<b>67</b>	-	-	-	<b>59</b>	<b>6</b>	<b>2</b>		<b>المجموع</b>

جدول (14 تابع): السكان الفلسطينيون (15 سنة فأكثر) المشتغلون حسب المهنة الرئيسية والجنس والحالة العملية ونوع التجمع

**Table (14 Cont.): Employed Palestinian Population (15 Years and Over) by Main Occupation, Sex, Employment Status and Type of Locality**  
(ريف, Rural)

المجموع Total	الحالة العملية						المهنة الرئيسية والجنس	
	غير مبيّن Not Stated	أخرى Others	يعمل لدى الأسرة دون أجر Unpaid Family Member	مستخدم بأجر Wage Employee	يعمل لحسابه Self Employed	صاحب عمل Employer		
<b>Both Sexes</b>							<b>كلا الجنسين</b>	
Legislators and Managers	4	-	-	-	4	-	-	المشروعون وموظفو الإدارة العليا
Professionals	39	-	-	-	39	-	-	المتخصصون
Technicians and Associate Professionals	34	-	-	-	34	-	-	الفنيون والمتخصصون المساعدون
Clerks	30	-	-	-	30	-	-	الكتيبة
Services and Sales Workers	81	-	-	-	74	7	-	العاملون في الخدمات والباعة في المحلات التجارية والأسواق
Skilled Agricultural and Fishery Workers	142	2	-	12	1	112	15	العمال المهرة في الزراعة وصيد الأسماك
Crafts and Related Workers	49	-	-	-	44	5	-	العاملون في الحرف وما إليها من المهن
Plant, Machine Operators and Assemblers	16	-	-	-	13	3	-	مشغلو الآلات ومجموعها
Elementary Occupations	183	-	-	3	174	3	3	المهن الأولية
Not Stated	1	-	-	-	1	-	-	غير مبيّن
<b>Total</b>	<b>579</b>	<b>2</b>	<b>-</b>	<b>15</b>	<b>414</b>	<b>130</b>	<b>18</b>	<b>المجموع</b>

جدول (14 تابع): السكان الفلسطينيون (15 سنة فأكثر) المشتغلون حسب المهنة الرئيسية والجنس والحالة العملية ونوع التجمع

**Table (14 Cont.): Employed Palestinian Population (15 Years and Over) by Main Occupation, Sex, Employment Status and Type of Locality**  
(Camps, مخيمات)

Main Occupation & Sex	المجموع Total	Employment Status					الحالة العملية		المهنة الرئيسية والجنس
		غير مبين Not Stated	أخرى Others	يعمل لدى الأسرة دون أجر Unpaid Family Member	مستخدم بأجر Wage Employee	يعمل لحسابه Self Employed	صاحب عمل Employer		
<b>Male</b>									<b>ذكور</b>
Legislators and Managers	225	-	1	-	172	-	52	المشروعون وموظفو الإدارة العليا	
Professionals	949	1	1	-	920	20	7	المتخصصون	
Technicians and Associate Professionals	820	-	-	1	792	23	4	الفنيون والمتخصصون المساعدون	
Clerks	401	-	-	1	385	13	2	الكتيبة	
Services and Sales Workers	3498	12	1	37	2766	572	110	العاملون في الخدمات والباعة في المحلات التجارية والأسواق	
Skilled Agricultural and Fishery Workers	243	3	-	28	30	152	30	العمال المهرة في الزراعة وصيد الأسماك	
Crafts and Related Workers	2300	19	5	30	1719	378	149	العاملون في الحرف وما إليها من المهن	
Plant, Machine Operators and Assemblers	923	2	-	6	629	267	19	مشغلو الآلات ومجموعها	
Elementary Occupations	3030	11	1	18	2836	143	21	المهن الأولية	
Not Stated	18	4	-	-	14	-	-	غير مبين	
<b>Total</b>	<b>12407</b>	<b>52</b>	<b>9</b>	<b>121</b>	<b>10263</b>	<b>1568</b>	<b>394</b>	<b>المجموع</b>	



جدول (14 تابع): السكان الفلسطينيون (15 سنة فأكثر) المشتغلون حسب المهنة الرئيسية والجنس والحالة العملية ونوع التجمع

**Table (14 Cont.): Employed Palestinian Population (15 Years and Over) by Main Occupation, Sex, Employment Status and Type of Locality  
(Camps, مخيمات)**

Main Occupation & Sex	المجموع Total	Employment Status					الحالة العملية		المهنة الرئيسية والجنس
		غير مبيّن Not Stated	أخرى Others	يعمل لدى الأسرة دون أجر Unpaid Family Member	مستخدم بأجر Wage Employee	يعمل لحسابه Self Employed	صاحب عمل Employer		
<b>Female</b>									إناث
Legislators and Managers	43	-	1	-	41	-	1	1	المشروعون وموظفو الإدارة العليا
Professionals	259	-	-	-	258	1	-	-	المتخصصون
Technicians and Associate Professionals	707	-	5	-	698	4	-	-	الفنيون والمتخصصون المساعدون
Clerks	192	-	-	-	191	1	-	-	الكتيبة
Services and Sales Workers	74	1	-	1	59	11	2	2	العاملون في الخدمات والباعة في المحلات التجارية والأسواق
Skilled Agricultural and Fishery Workers	7	1	-	-	-	5	1	1	العمال المهرة في الزراعة وصيد الأسماك
Crafts and Related Workers	45	1	-	-	22	19	3	3	العاملون في الحرف وما إليها من المهن
Plant, Machine Operators and Assemblers	2	-	-	-	2	-	-	-	مشغلو الآلات ومجموعها
Elementary Occupations	34	-	-	-	32	2	-	-	المهن الأولية
Not Stated	3	2	-	-	1	-	-	-	غير مبيّن
<b>Total</b>	<b>1366</b>	<b>5</b>	<b>6</b>	<b>1</b>	<b>1304</b>	<b>43</b>	<b>7</b>	<b>7</b>	<b>المجموع</b>

جدول (14 تابع): السكان الفلسطينيون (15 سنة فأكثر) المشتغلون حسب المهنة الرئيسية والجنس والحالة العملية ونوع التجمع

**Table (14 Cont.): Employed Palestinian Population (15 Years and Over) by Main Occupation, Sex, Employment Status and Type of Locality  
(Camps, مخيمات)**

Main Occupation & Sex	المجموع Total	Employment Status					الحالة العملية		المهنة الرئيسية والجنس
		غير مبيّن Not Stated	أخرى Others	يعمل لدى الأسرة دون أجر Unpaid Family Member	مستخدم بأجر Wage Employee	يعمل لحسابه Self Employed	صاحب عمل Employer		
<b>Both Sexes</b>									<b>كلا الجنسين</b>
Legislators and Managers	268	-	2	-	213	-	53	المشروعون وموظفو الإدارة العليا	
Professionals	1208	1	1	-	1178	21	7	المتخصصون	
Technicians and Associate Professionals	1527	-	5	1	1490	27	4	الفنيون والمتخصصون المساعدون	
Clerks	593	-	-	1	576	14	2	الكتّبة	
Services and Sales Workers	3572	13	1	38	2825	583	112	العاملون في الخدمات والباعة في المحلات التجارية والأسواق	
Skilled Agricultural and Fishery Workers	250	4	-	28	30	157	31	العمال المهرة في الزراعة وصيد الأسماك	
Crafts and Related Workers	2345	20	5	30	1741	397	152	العاملون في الحرف وما إليها من المهن	
Plant, Machine Operators and Assemblers	925	2	-	6	631	267	19	مشغلو الآلات ومجموعها	
Elementary Occupations	3064	11	1	18	2868	145	21	المهن الأولية	
Not Stated	21	6	-	-	15	-	-	غير مبيّن	
<b>Total</b>	<b>13773</b>	<b>57</b>	<b>15</b>	<b>122</b>	<b>11567</b>	<b>1611</b>	<b>401</b>	<b>المجموع</b>	

جدول (14 تابع): السكان الفلسطينيون (15 سنة فأكثر) المشتغلون حسب المهنة الرئيسية والجنس والحالة العملية ونوع التجمع

**Table (14 Cont.): Employed Palestinian Population (15 Years and Over) by Main Occupation, Sex, Employment Status and Type of Locality**  
(المجموع، Total)

Main Occupation & Sex	المجموع Total	Employment Status					الحالة العملية		المهنة الرئيسية والجنس
		غير مبيّن Not Stated	أخرى Others	يعمل لدى الأسرة دون أجر Unpaid Family Member	مستخدم بأجر Wage Employee	يعمل لحسابه Self Employed	صاحب عمل Employer		
<b>Male</b>									<b>ذكور</b>
Legislators and Managers	329	-	2	-	244	-	83	المشروعون وموظفو الإدارة العليا	
Professionals	1387	1	1	-	1344	31	10	المتخصصون	
Technicians and Associate Professionals	1132	-	-	1	1091	30	10	الفنيون والمتخصصون المساعدون	
Clerks	592	-	-	1	573	15	3	الكتيبة	
Services and Sales Workers	5101	13	1	52	4017	813	205	العاملون في الخدمات والباعة في المحلات التجارية والأسواق	
Skilled Agricultural and Fishery Workers	938	6	-	156	50	569	157	العمال المهرة في الزراعة وصيد الأسماك	
Crafts and Related Workers	2975	19	7	38	2239	465	207	العاملون في الحرف وما إليها من المهن	
Plant, Machine Operators and Assemblers	1370	3	-	10	935	389	33	مشغلو الآلات ومجموعها	
Elementary Occupations	4993	17	1	48	4660	226	41	المهن الأولية	
Not Stated	29	9	-	-	17	2	1	غير مبيّن	
<b>Total</b>	<b>18846</b>	<b>68</b>	<b>12</b>	<b>306</b>	<b>15170</b>	<b>2540</b>	<b>750</b>	<b>المجموع</b>	

جدول (14 تابع): السكان الفلسطينيون (15 سنة فأكثر) المشتغلون حسب المهنة الرئيسية والجنس والحالة العملية ونوع التجمع

**Table (14 Cont.): Employed Palestinian Population (15 Years and Over) by Main Occupation, Sex, Employment Status and Type of Locality**  
(المجموع، Total)

Main Occupation & Sex	المجموع Total	Employment Status					الحالة العملية		المهنة الرئيسية والجنس
		غير مبيّن Not Stated	أخرى Others	يعمل لدى الأسرة دون أجر Unpaid Family Member	مستخدم بأجر Wage Employee	يعمل لحسابه Self Employed	صاحب عمل Employer		
<b>Female</b>									إناث
Legislators and Managers	62	-	1	-	59	-	2	المشروعون وموظفو الإدارة العليا	
Professionals	408	-	-	-	402	2	4	المتخصصون	
Technicians and Associate Professionals	1045	2	5	-	1031	7	-	الفنيون والمتخصصون المساعدون	
Clerks	316	-	-	-	315	1	-	الكتيبة	
Services and Sales Workers	104	2	-	1	77	21	3	العاملون في الخدمات والباعة في المحلات التجارية والأسواق	
Skilled Agricultural and Fishery Workers	24	2	-	1	-	13	8	العمال المهرة في الزراعة وصيد الأسماك	
Crafts and Related Workers	77	1	-	1	41	31	3	العاملون في الحرف وما إليها من المهن	
Plant, Machine Operators and Assemblers	3	-	-	-	3	-	-	مشغلو الآلات ومجموعها	
Elementary Occupations	63	-	-	-	59	4	-	المهن الأولية	
Not Stated	5	4	-	-	1	-	-	غير مبيّن	
<b>Total</b>	<b>2107</b>	<b>11</b>	<b>6</b>	<b>3</b>	<b>1988</b>	<b>79</b>	<b>20</b>	<b>المجموع</b>	

جدول (14 تابع): السكان الفلسطينيون (15 سنة فأكثر) المشتغلون حسب المهنة الرئيسية والجنس والحالة العملية ونوع التجمع

**Table (14 Cont.): Employed Palestinian Population (15 Years and Over) by Main Occupation, Sex, Employment Status and Type of Locality**  
(المجموع، Total)

Main Occupation & Sex	المجموع Total	Employment Status					الحالة العملية		المهنة الرئيسية والجنس
		غير مبيّن Not Stated	أخرى Others	يعمل لدى الأسرة دون أجر Unpaid Family Member	مستخدم بأجر Wage Employee	يعمل لحسابه Self Employed	صاحب عمل Employer		
<b>Both Sexes</b>									<b>كلا الجنسين</b>
Legislators and Managers	391	-	3	-	303	-	85	المشروعون وموظفو الإدارة العليا	
Professionals	1795	1	1	-	1746	33	14	المتخصصون	
Technicians and Associate Professionals	2177	2	5	1	2122	37	10	الفنيون والمتخصصون المساعدون	
Clerks	908	-	-	1	888	16	3	الكتّبة	
Services and Sales Workers	5205	15	1	53	4094	834	208	العاملون في الخدمات والباعة في المحلات التجارية والأسواق	
Skilled Agricultural and Fishery Workers	962	8	-	157	50	582	165	العمال المهرة في الزراعة وصيد الأسماك	
Crafts and Related Workers	3052	20	7	39	2280	496	210	العاملون في الحرف وما إليها من المهن	
Plant, Machine Operators and Assemblers	1373	3	-	10	938	389	33	مشغلو الآلات ومجموعها	
Elementary Occupations	5056	17	1	48	4719	230	41	المهن الأولية	
Not Stated	34	13	-	-	18	2	1	غير مبيّن	
<b>Total</b>	<b>20953</b>	<b>79</b>	<b>18</b>	<b>309</b>	<b>17158</b>	<b>2619</b>	<b>770</b>	<b>المجموع</b>	

جدول 15: السكان الفلسطينيون (15 سنة فأكثر) المشتغلون حسب النشاط الاقتصادي والجنس والحالة العملية

Table 15: Employed Palestinian Population (15 Years and Over) by Economic Activity, Sex and Employment Status

Economic Activity & Sex	المجموع Total	الحالة العملية					النشاط الاقتصادي والجنس	
		غير مبين Not Stated	أخرى Others	يعمل لدى الأسرة دون أجر Unpaid Family Member	مستخدم بأجر Wage Employee	يعمل لحسابه Self Employed		صاحب عمل Employer
<b>Male</b>							<b>ذكور</b>	
Agriculture, Hunting and Forestry	2237	9	-	195	1333	535	165	الزراعة والصيد والحراجة
Fishing	66	-	-	1	12	53	-	صيد الأسماك
Mining and Quarrying	14	-	-	-	10	2	2	التعدين واستغلال المحاجر
Manufacturing	1935	16	2	26	1550	186	155	الصناعات التحويلية
Electricity, Gas and Water Supply	17	-	-	-	16	-	1	امدادات الكهرباء والغاز و إمدادات المياه
Construction	3475	16	1	9	3160	190	99	الإنشاءات
Whole sale and Retail Trade	1879	12	7	59	609	932	260	تجارة الجملة والتجزئة
Hotels and Restaurants	137	2	-	4	79	44	8	الفنادق والمطاعم
Transport, Storage and Communication	985	2	-	8	517	438	20	النقل والتخزين والاتصالات
Financial Intermediation	67	-	-	-	53	12	2	الوساطة المالية
Real-estate, Renting and Business Activities	185	-	-	3	122	48	12	الانشطة العقارية والإيجارية وأنشطة المشاريع التجارية
Public Administration and Defense	5225	-	-	-	5225	-	-	الإدارة العامة والدفاع والضمان الاجتماعي الاجباري
Education	1428	1	-	-	1416	6	5	التعليم
Health and Social Work	651	-	-	-	640	11	-	الصحة والعمل الاجتماعي
Other Community Social and Personal service Activities	290	1	2	1	187	81	18	أنشطة الخدمة المجتمعية والاجتماعية والشخصية الأخرى
Private Households with Employed Persons	1	-	-	-	1	-	-	الأسر الخاصة التي تعين أفراد لأداء الأعمال المنزلية
Extraterritorial Organizations and Bodies	196	-	-	-	196	-	-	المنظمات والهيئات غير الإقليمية
Not Stated	58	9	-	-	44	2	3	غير مبين
<b>Total</b>	<b>18846</b>	<b>68</b>	<b>12</b>	<b>306</b>	<b>15170</b>	<b>2540</b>	<b>750</b>	<b>المجموع</b>

جدول (15 تابع): السكان الفلسطينيون (15 سنة فأكثر) المشتغلون حسب النشاط الاقتصادي والجنس والحالة العملية

Table (15 Cont.): Employed Palestinian Population (15 Years and Over) by Economic Activity, Sex and Employment Status

Economic Activity & Sex	المجموع Total	الحالة العملية					النشاط الاقتصادي والجنس	
		غير مبين Not Stated	أخرى Others	يعمل لدى الأسرة دون أجر Unpaid Family Member	مستخدم بأجر Wage Employee	يعمل لحسابه Self Employed		صاحب عمل Employer
<b>Female</b>							إناث	
Agriculture, Hunting and Forestry	46	2	-	1	22	14	7	الزراعة والصيد والحراجة
Fishing	-	-	-	-	-	-	-	صيد الأسماك
Mining and Quarrying	-	-	-	-	-	-	-	التعدين واستغلال المحاجر
Manufacturing	88	1	-	1	54	29	3	الصناعات التحويلية
Electricity, Gas and Water Supply	-	-	-	-	-	-	-	امدادات الكهرباء والغاز و إمدادات المياه
Construction	7	-	-	-	7	-	-	الإنشاءات
Whole sale and Retail Trade	45	1	-	-	21	20	3	تجارة الجملة والتجزئة
Hotels and Restaurants	1	-	-	-	1	-	-	الفنادق والمطاعم
Transport, Storage and Communication	13	-	-	-	12	1	-	النقل والتخزين والاتصالات
Financial Intermediation	24	-	-	-	24	-	-	الوساطة المالية
Real-estate, Renting and Business Activities	21	-	-	-	19	2	-	الانشطة العقارية والإيجارية وأنشطة المشاريع التجارية
Public Administration and Defense	335	-	-	-	335	-	-	الإدارة العامة والدفاع والضمان الاجتماعي الاجباري
Education	1109	2	-	1	1100	4	2	التعليم
Health and Social Work	336	-	4	-	327	2	3	الصحة والعمل الاجتماعي
Other Community Social and Personal service Activities	33	1	2	-	21	7	2	أنشطة الخدمة المجتمعية والاجتماعية والشخصية الأخرى
Private Households with Employed Persons	2	-	-	-	2	-	-	الأسر الخاصة التي تعين أفراد لأداء الأعمال المنزلية
Extraterritorial Organizations and Bodies	35	-	-	-	35	-	-	المنظمات والهيئات غير الإقليمية
Not Stated	12	4	-	-	8	-	-	غير مبين
<b>Total</b>	<b>2107</b>	<b>11</b>	<b>6</b>	<b>3</b>	<b>1988</b>	<b>79</b>	<b>20</b>	<b>المجموع</b>

جدول (15 تابع): السكان الفلسطينيون (15 سنة فأكثر) المشتغلون حسب النشاط الاقتصادي والجنس والحالة العملية

Table (15 Cont.): Employed Palestinian Population (15 Years and Over) by Economic Activity, Sex and Employment Status

Economic Activity & Sex	المجموع Total	الحالة العملية						النشاط الاقتصادي والجنس
		غير مبين Not Stated	أخرى Others	يعمل لدى الأسرة دون أجر Unpaid Family Member	مستخدم بأجر Wage Employee	يعمل لحسابه Self Employed	صاحب عمل Employer	
<b>Both Sexes</b>								<b>كلا الجنسين</b>
Agriculture, Hunting and Forestry	2283	11	-	196	1355	549	172	الزراعة والصيد والحراجة
Fishing	66	-	-	1	12	53	-	صيد الأسماك
Mining and Quarrying	14	-	-	-	10	2	2	التعدين واستغلال المحاجر
Manufacturing	2023	17	2	27	1604	215	158	الصناعات التحويلية
Electricity, Gas and Water Supply	17	-	-	-	16	-	1	امدادات الكهرباء والغاز و إمدادات المياه
Construction	3482	16	1	9	3167	190	99	الإنشاءات
Whole sale and Retail Trade	1924	13	7	59	630	952	263	تجارة الجملة والتجزئة
Hotels and Restaurants	138	2	-	4	80	44	8	الفنادق والمطاعم
Transport, Storage and Communication	998	2	-	8	529	439	20	النقل والتخزين والاتصالات
Financial Intermediation	91	-	-	-	77	12	2	الوساطة المالية
Real-estate, Renting and Business Activities	206	-	-	3	141	50	12	الانشطة العقارية والإيجارية وأنشطة المشاريع التجارية
Public Administration and Defense	5560	-	-	-	5560	-	-	الإدارة العامة والدفاع والضمان الاجتماعي الاجباري
Education	2537	3	-	1	2516	10	7	التعليم
Health and Social Work	987	-	4	-	967	13	3	الصحة والعمل الاجتماعي
Other Community Social and Personal service Activities	323	2	4	1	208	88	20	أنشطة الخدمة المجتمعية والاجتماعية والشخصية الأخرى
Private Households with Employed Persons	3	-	-	-	3	-	-	الأسر الخاصة التي تعين أفراد لأداء الأعمال المنزلية
Extraterritorial Organizations and Bodies	231	-	-	-	231	-	-	المنظمات والهيئات غير الإقليمية
Not Stated	70	13	-	-	52	2	3	غير مبين
<b>Total</b>	<b>20953</b>	<b>79</b>	<b>18</b>	<b>309</b>	<b>17158</b>	<b>2619</b>	<b>770</b>	<b>المجموع</b>



جدول 16: السكان الفلسطينيون (15 سنة فأكثر) المشتغلون حسب الجنس ومكان العمل والمهنة الرئيسية والحالة العملية

Table 16: Employed Palestinian Population (15 Years and Over) by Sex, Place of Work, Main Occupation and Employment Status

Sex	Place of Work	Main Occupation	المجموع Total	الحالة العملية				صاحب عمل Employer	المهنة الرئيسية	مكان العمل	الجنس	
				غير مبين Not Stated	أخرى Others	يعمل لدى الأسرة دون أجر Unpaid Family Member	مستخدم بأجر Wage Employee					يعمل لحسابه Self Employed
Male	At Home	Legislators and Managers	-	-	-	-	-	-	-	المشروعون وموظفو الإدارة العليا	في المسكن	ذكور
		Professionals	-	-	-	-	-	-	-	المتخصصون		
		Technicians and Associate Professionals	1	-	-	-	-	1	-	الفنيون والمتخصصون المساعدون		
		Clerks	-	-	-	-	-	-	-	الكتيبة		
		Services and Sales Workers	74	-	-	8	-	66	-	العاملون في الخدمات والبيع في المحلات التجارية والأسواق		
		Skilled Agricultural and Fishery Workers	-	-	-	-	-	-	-	العمال المهرة في الزراعة وصيد الأسماك		
		Crafts and Related Workers	58	-	-	5	12	41	-	العاملون في الحرف وما إليها من المهن		
		Plant, Machine Operators and Assemblers	-	-	-	-	-	-	-	مشغلو الآلات ومجموعها		
		Elementary Occupations	-	-	-	-	-	-	-	المهن الأولية		
	Not Stated	-	-	-	-	-	-	-	غير مبين			
	Total	133	-	-	13	12	108	-	المجموع			
	In the Same Governorate	Legislators and Managers	141	-	1	-	75	-	65	المشروعون وموظفو الإدارة العليا	ضمن نفس المحافظة	
		Professionals	514	-	-	-	485	24	5	المتخصصون		
		Technicians and Associate Professionals	517	-	-	1	483	25	8	الفنيون والمتخصصون المساعدون		
		Clerks	286	-	-	1	270	12	3	الكتيبة		
		Services and Sales Workers	2211	4	1	39	1305	680	182	العاملون في الخدمات والبيع في المحلات التجارية والأسواق		
		Skilled Agricultural and Fishery Workers	904	-	-	153	33	562	156	العمال المهرة في الزراعة وصيد الأسماك		
Crafts and Related Workers		1462	3	2	27	891	357	182	العاملون في الحرف وما إليها من المهن			
Plant, Machine Operators and Assemblers		717	1	-	9	447	236	24	مشغلو الآلات ومجموعها			
Elementary Occupations	2081	2	1	46	1801	193	38	المهن الأولية				
Not Stated	10	-	-	-	8	1	1	غير مبين				
Total	8843	10	5	276	5798	2090	664	المجموع				

جدول (16 تابع): السكان الفلسطينيون (15 سنة فأكثر) المشتغلون حسب الجنس ومكان العمل والمهنة الرئيسية والحالة العملية

Table (16 Cont.): Employed Palestinian Population (15 Years and Over) by Sex, Place of Work, Main Occupation and Employment Status

Sex	Place of Work	Main Occupation	المجموع Total	الحالة العملية				صاحب عمل Employer	المهنة الرئيسية	مكان العمل	الجنس
				غير مبيّن Not Stated	أخرى Others	يعمل لدى الأسرة دون أجر Unpaid Family Member	مستخدم بأجر Wage Employee				
	In Other Governorate	Legislators and Managers	171	-	1	-	154	-	16	المشروعون وموظفو الإدارة العليا	في محافظة
		Professionals	768	-	1	-	758	6	3	المتخصصون	أخرى
		Technicians and Associate Professionals	545	-	-	-	539	4	2	الفنيون والمتخصصون المساعدون	
		Clerks	286	-	-	-	283	3	-	الكتابة	
		Services and Sales Workers	2662	-	-	4	2584	53	21	العاملون في الخدمات والبيع في المحلات التجارية والأسواق	
		Skilled Agricultural and Fishery Workers	15	-	-	2	6	7	-	العمال المهرة في الزراعة وصيد الأسماك	
		Crafts and Related Workers	511	-	5	5	422	59	20	العاملون في الحرف وما إليها من المهن	
		Plant, Machine Operators and Assemblers	472	-	-	1	324	140	7	مشغلو الآلات ومجموعها	
		Elementary Occupations	656	-	-	2	623	28	3	المهن الأولية	
		Not Stated	6	-	-	-	6	-	-	غير مبيّن	
	Total	6092	-	7	14	5699	300	72	المجموع		
	In Israel	Legislators and Managers	1	-	-	-	1	-	-	المشروعون وموظفو الإدارة العليا	داخل
		Professionals	-	-	-	-	-	-	-	المتخصصون	إسرائيل
		Technicians and Associate Professionals	8	-	-	-	8	-	-	الفنيون والمتخصصون المساعدون	
		Clerks	-	-	-	-	-	-	-	الكتابة	
		Services and Sales Workers	48	-	-	-	44	4	-	العاملون في الخدمات والبيع في المحلات التجارية والأسواق	
		Skilled Agricultural and Fishery Workers	12	-	-	-	11	-	1	العمال المهرة في الزراعة وصيد الأسماك	
		Crafts and Related Workers	858	1	-	-	849	5	3	العاملون في الحرف وما إليها من المهن	
		Plant, Machine Operators and Assemblers	162	-	-	-	154	7	1	مشغلو الآلات ومجموعها	
Elementary Occupations		2164	-	-	-	2160	4	-	المهن الأولية		
Not Stated	2	-	-	-	2	-	-	غير مبيّن			
Total	3255	1	-	-	3229	20	5	المجموع			

جدول (16 تابع): السكان الفلسطينيون (15 سنة فأكثر) المشتغلون حسب الجنس ومكان العمل والمهنة الرئيسية والحالة العملية

Table (16 Cont.): Employed Palestinian Population (15 Years and Over) by Sex, Place of Work, Main Occupation and Employment Status

Sex	Place of Work	Main Occupation	المجموع Total	الحالة العملية				صاحب عمل Employer	المهنة الرئيسية	مكان العمل	الجنس
				غير مبين Not Stated	أخرى Others	يعمل لدى الأسرة دون أجر Unpaid Family Member	مستخدم بأجر Wage Employee				
	In Settlements	Legislators and Managers	-	-	-	-	-	-	-	المشروعون وموظفو الإدارة العليا	بالمستعمرات
		Professionals	-	-	-	-	-	-	-	المتخصصون	
		Technicians and Associate Professionals	1	-	-	-	1	-	-	الفنيون والمتخصصون المساعدون	
		Clerks	-	-	-	-	-	-	-	الكتيبة	
		Services and Sales Workers	-	-	-	-	-	-	-	العاملون في الخدمات والبااعة في المحلات التجارية والأسواق	
		Skilled Agricultural and Fishery Workers	-	-	-	-	-	-	-	العمال المهرة في الزراعة وصيد الأسماك	
		Crafts and Related Workers	37	-	-	-	36	-	1	العاملون في الحرف وما إليها من المهن	
		Plant, Machine Operators and Assemblers	4	-	-	-	4	-	-	مشغلو الآلات ومجموعها	
		Elementary Occupations	59	-	-	-	59	-	-	المهن الأولية	
		Not Stated	-	-	-	-	-	-	-	غير مبين	
	Total	101	-	-	-	100	-	1	المجموع		
	Abroad	Legislators and Managers	16	-	-	-	14	-	2	المشروعون وموظفو الإدارة العليا	في الخارج
		Professionals	99	-	-	-	96	1	2	المتخصصون	
		Technicians and Associate Professionals	54	-	-	-	54	-	-	الفنيون والمتخصصون المساعدون	
		Clerks	19	-	-	-	19	-	-	الكتيبة	
		Services and Sales Workers	31	-	-	1	19	9	2	العاملون في الخدمات والبااعة في المحلات التجارية والأسواق	
		Skilled Agricultural and Fishery Workers	1	-	-	1	-	-	-	العمال المهرة في الزراعة وصيد الأسماك	
		Crafts and Related Workers	31	-	-	-	28	3	-	العاملون في الحرف وما إليها من المهن	
		Plant, Machine Operators and Assemblers	9	-	-	-	4	4	1	مشغلو الآلات ومجموعها	
		Elementary Occupations	13	-	-	-	12	1	-	المهن الأولية	
		Not Stated	3	1	-	-	1	1	-	غير مبين	
	Total	276	1	-	2	247	19	7	المجموع		

جدول (16 تابع): السكان الفلسطينيون (15 سنة فأكثر) المشتغلون حسب الجنس ومكان العمل والمهنة الرئيسية والحالة العملية

Table (16 Cont.): Employed Palestinian Population (15 Years and Over) by Sex, Place of Work, Main Occupation and Employment Status

Sex	Place of Work	Main Occupation	المجموع Total	الحالة العملية				صاحب عمل Employer	المهنة الرئيسية	مكان العمل	الجنس
				غير مبين Not Stated	أخرى Others	يعمل لدى الأسرة دون أجر Unpaid Family Member	مستخدم بأجر Wage Employee				
	Not Stated	Legislators and Managers	-	-	-	-	-	-	-	المشروعون وموظفو الإدارة العليا	غير مبين
		Professionals	6	1	-	-	5	-	-	المتخصصون	
		Technicians and Associate Professionals	6	-	-	-	6	-	-	الفنيون والمتخصصون المساعدون	
		Clerks	1	-	-	-	1	-	-	الكتابة	
		Services and Sales Workers	75	9	-	-	65	1	-	العاملون في الخدمات والبيع في المحلات التجارية والأسواق	
		Skilled Agricultural and Fishery Workers	6	6	-	-	-	-	-	العمال المهرة في الزراعة وصيد الأسماك	
		Crafts and Related Workers	18	15	-	1	1	-	1	العاملون في الحرف وما إليها من المهن	
		Plant, Machine Operators and Assemblers	6	2	-	-	2	2	-	مشغلو الآلات ومجموعها	
		Elementary Occupations	20	15	-	-	5	-	-	المهن الأولية	
		Not Stated	8	8	-	-	-	-	-	غير مبين	
		Total	146	56	-	1	85	3	1	المجموع	
	<b>Total</b>	<b>Legislators and Managers</b>	<b>329</b>	<b>-</b>	<b>2</b>	<b>-</b>	<b>244</b>	<b>-</b>	<b>83</b>	<b>المشروعون وموظفو الإدارة العليا</b>	<b>المجموع</b>
		<b>Professionals</b>	<b>1387</b>	<b>1</b>	<b>1</b>	<b>-</b>	<b>1344</b>	<b>31</b>	<b>10</b>	<b>المتخصصون</b>	
		<b>Technicians and Associate Professionals</b>	<b>1132</b>	<b>-</b>	<b>-</b>	<b>1</b>	<b>1091</b>	<b>30</b>	<b>10</b>	<b>الفنيون والمتخصصون المساعدون</b>	
		<b>Clerks</b>	<b>592</b>	<b>-</b>	<b>-</b>	<b>1</b>	<b>573</b>	<b>15</b>	<b>3</b>	<b>الكتابة</b>	
		<b>Services and Sales Workers</b>	<b>5101</b>	<b>13</b>	<b>1</b>	<b>52</b>	<b>4017</b>	<b>813</b>	<b>205</b>	<b>العاملون في الخدمات والبيع في المحلات التجارية والأسواق</b>	
		<b>Skilled Agricultural and Fishery Workers</b>	<b>938</b>	<b>6</b>	<b>-</b>	<b>156</b>	<b>50</b>	<b>569</b>	<b>157</b>	<b>العمال المهرة في الزراعة وصيد الأسماك</b>	
		<b>Crafts and Related Workers</b>	<b>2975</b>	<b>19</b>	<b>7</b>	<b>38</b>	<b>2239</b>	<b>465</b>	<b>207</b>	<b>العاملون في الحرف وما إليها من المهن</b>	
		<b>Plant, Machine Operators and Assemblers</b>	<b>1370</b>	<b>3</b>	<b>-</b>	<b>10</b>	<b>935</b>	<b>389</b>	<b>33</b>	<b>مشغلو الآلات ومجموعها</b>	
		<b>Elementary Occupations</b>	<b>4993</b>	<b>17</b>	<b>1</b>	<b>48</b>	<b>4660</b>	<b>226</b>	<b>41</b>	<b>المهن الأولية</b>	
		<b>Not Stated</b>	<b>29</b>	<b>9</b>	<b>-</b>	<b>-</b>	<b>17</b>	<b>2</b>	<b>1</b>	<b>غير مبين</b>	
		<b>Total</b>	<b>18846</b>	<b>68</b>	<b>12</b>	<b>306</b>	<b>15170</b>	<b>2540</b>	<b>750</b>	<b>المجموع</b>	

جدول (16 تابع): السكان الفلسطينيون (15 سنة فأكثر) المشتغلون حسب الجنس ومكان العمل والمهنة الرئيسية والحالة العملية

Table (16 Cont.): Employed Palestinian Population (15 Years and Over) by Sex, Place of Work, Main Occupation and Employment Status

Sex	Place of Work	Main Occupation	المجموع Total	الحالة العملية				صاحب عمل Employer	المهنة الرئيسية	مكان العمل	الجنس	
				غير مبين Not Stated	أخرى Others	يعمل لدى الأسرة دون أجر Unpaid Family Member	مستخدم بأجر Wage Employee					يعمل لحسابه Self Employed
Female	At Home	Legislators and Managers	-	-	-	-	-	-	-	المشروعون وموظفو الإدارة العليا	في المسكن	إناث
		Professionals	-	-	-	-	-	-	-	المتخصصون		
		Technicians and Associate Professionals	2	-	-	-	-	2	-	الفنيون والمتخصصون المساعدون		
		Clerks	-	-	-	-	-	-	-	الكتيبة		
		Services and Sales Workers	6	-	-	-	-	6	-	العاملون في الخدمات والبااعة في المحلات التجارية والأسواق		
		Skilled Agricultural and Fishery Workers	-	-	-	-	-	-	-	العمال المهرة في الزراعة وصيد الأسماك		
		Crafts and Related Workers	29	-	-	1	1	24	3	العاملون في الحرف وما إليها من المهن		
		Plant, Machine Operators and Assemblers	-	-	-	-	-	-	-	مشغلو الآلات ومجموعها		
		Elementary Occupations	-	-	-	-	-	-	-	المهن الأولية		
		Not Stated	-	-	-	-	-	-	-	غير مبين		
	Total	37	-	-	1	1	32	3	المجموع			
	In the Same Governorate	Legislators and Managers	31	-	1	-	28	-	2	المشروعون وموظفو الإدارة العليا	ضمن نفس المحافظة	
		Professionals	160	-	-	-	155	2	3	المتخصصون		
		Technicians and Associate Professionals	529	-	3	-	522	4	-	الفنيون والمتخصصون المساعدون		
		Clerks	128	-	-	-	127	1	-	الكتيبة		
		Services and Sales Workers	51	-	-	1	32	15	3	العاملون في الخدمات والبااعة في المحلات التجارية والأسواق		
		Skilled Agricultural and Fishery Workers	23	1	-	1	-	13	8	العمال المهرة في الزراعة وصيد الأسماك		
		Crafts and Related Workers	28	-	-	-	21	7	-	العاملون في الحرف وما إليها من المهن		
		Plant, Machine Operators and Assemblers	2	-	-	-	2	-	-	مشغلو الآلات ومجموعها		
		Elementary Occupations	30	-	-	-	27	3	-	المهن الأولية		
Not Stated		1	-	-	-	1	-	-	غير مبين			
Total	983	1	4	2	915	45	16	المجموع				

جدول (16 تابع): السكان الفلسطينيون (15 سنة فأكثر) المشتغلون حسب الجنس ومكان العمل والمهنة الرئيسية والحالة العملية

Table (16 Cont.): Employed Palestinian Population (15 Years and Over) by Sex, Place of Work, Main Occupation and Employment Status

Sex	Place of Work	Main Occupation	المجموع Total	الحالة العملية				صاحب عمل Employer	المهنة الرئيسية	مكان العمل	الجنس
				غير مبين Not Stated	أخرى Others	يعمل لدى الأسرة دون أجر Unpaid Family Member	مستخدم بأجر Wage Employee				
	In Other Governorate	Legislators and Managers	30	-	-	-	30	-	-	المشروعون وموظفو الإدارة العليا	في محافظة
		Professionals	228	-	-	-	227	-	1	المتخصصون	أخرى
		Technicians and Associate Professionals	485	-	2	-	482	1	-	الفنيون والمتخصصون المساعدون	
		Clerks	184	-	-	-	184	-	-	الكتيبة	
		Services and Sales Workers	44	-	-	-	44	-	-	العاملون في الخدمات والباعة في المحلات التجارية والأسواق	
		Skilled Agricultural and Fishery Workers	-	-	-	-	-	-	-	العمال المهرة في الزراعة وصيد الأسماك	
		Crafts and Related Workers	19	-	-	-	19	-	-	العاملون في الحرف وما إليها من المهن	
		Plant, Machine Operators and Assemblers	1	-	-	-	1	-	-	مشغلو الآلات ومجموعها	
		Elementary Occupations	17	-	-	-	16	1	-	المهن الأولية	
	Not Stated	-	-	-	-	-	-	-	غير مبين		
	Total	1008	-	2	-	1003	2	1	المجموع		
	In Israel	Legislators and Managers	-	-	-	-	-	-	-	المشروعون وموظفو الإدارة العليا	داخل
		Professionals	-	-	-	-	-	-	-	المتخصصون	إسرائيل
		Technicians and Associate Professionals	-	-	-	-	-	-	-	الفنيون والمتخصصون المساعدون	
		Clerks	-	-	-	-	-	-	-	الكتيبة	
		Services and Sales Workers	-	-	-	-	-	-	-	العاملون في الخدمات والباعة في المحلات التجارية والأسواق	
		Skilled Agricultural and Fishery Workers	-	-	-	-	-	-	-	العمال المهرة في الزراعة وصيد الأسماك	
Crafts and Related Workers		-	-	-	-	-	-	-	العاملون في الحرف وما إليها من المهن		
Plant, Machine Operators and Assemblers		-	-	-	-	-	-	-	مشغلو الآلات ومجموعها		
Elementary Occupations	13	-	-	-	13	-	-	المهن الأولية			
Not Stated	-	-	-	-	-	-	-	غير مبين			
Total	13	-	-	-	13	-	-	المجموع			

جدول (16 تابع): السكان الفلسطينيون (15 سنة فأكثر) المشتغلون حسب الجنس ومكان العمل والمهنة الرئيسية والحالة العملية

Table (16 Cont.): Employed Palestinian Population (15 Years and Over) by Sex, Place of Work, Main Occupation and Employment Status

Sex	Place of Work	Main Occupation	المجموع Total	الحالة العملية				المهنة الرئيسية	مكان العمل	الجنس
				غير مبين Not Stated	أخرى Others	يعمل لدى الأسرة دون أجر Unpaid Family Member	مستخدم بأجر Wage Employee			
	In Settlements	Legislators and Managers	-	-	-	-	-	-	المشروعون وموظفو الإدارة العليا	بالمستعمرات
		Professionals	-	-	-	-	-	-	المتخصصون	
		Technicians and Associate Professionals	-	-	-	-	-	-	الفنيون والمتخصصون المساعدون	
		Clerks	-	-	-	-	-	-	الكتابة	
		Services and Sales Workers	-	-	-	-	-	-	العاملون في الخدمات والباعة في المحلات التجارية والأسواق	
		Skilled Agricultural and Fishery Workers	-	-	-	-	-	-	العمال المهرة في الزراعة وصيد الأسماك	
		Crafts and Related Workers	-	-	-	-	-	-	العاملون في الحرف وما إليها من المهن	
		Plant, Machine Operators and Assemblers	-	-	-	-	-	-	مشغلو الآلات ومجموعها	
		Elementary Occupations	3	-	-	-	3	-	المهن الأولية	
		Not Stated	-	-	-	-	-	-	غير مبين	
	Total	3	-	-	-	3	-	المجموع		
	Abroad	Legislators and Managers	1	-	-	-	1	-	المشروعون وموظفو الإدارة العليا	في الخارج
		Professionals	15	-	-	-	15	-	المتخصصون	
		Technicians and Associate Professionals	25	-	-	-	25	-	الفنيون والمتخصصون المساعدون	
		Clerks	1	-	-	-	1	-	الكتابة	
		Services and Sales Workers	-	-	-	-	-	-	العاملون في الخدمات والباعة في المحلات التجارية والأسواق	
		Skilled Agricultural and Fishery Workers	-	-	-	-	-	-	العمال المهرة في الزراعة وصيد الأسماك	
		Crafts and Related Workers	-	-	-	-	-	-	العاملون في الحرف وما إليها من المهن	
		Plant, Machine Operators and Assemblers	-	-	-	-	-	-	مشغلو الآلات ومجموعها	
		Elementary Occupations	-	-	-	-	-	-	المهن الأولية	
		Not Stated	-	-	-	-	-	-	غير مبين	
	Total	42	-	-	-	42	-	المجموع		

جدول (16 تابع): السكان الفلسطينيون (15 سنة فأكثر) المشتغلون حسب الجنس ومكان العمل والمهنة الرئيسية والحالة العملية

Table (16 Cont.): Employed Palestinian Population (15 Years and Over) by Sex, Place of Work, Main Occupation and Employment Status

Sex	Place of Work	Main Occupation	المجموع Total	الحالة العملية				صاحب عمل Employer	المهنة الرئيسية	مكان العمل	الجنس
				غير مبين Not Stated	أخرى Others	يعمل لدى الأسرة دون أجر Unpaid Family Member	مستخدم بأجر Wage Employee				
	Not Stated	Legislators and Managers	-	-	-	-	-	-	-	المشروعون وموظفو الإدارة العليا	غير مبين
		Professionals	5	-	-	-	5	-	-	المتخصصون	
		Technicians and Associate Professionals	4	2	-	-	2	-	-	الفنيون والمتخصصون المساعدون	
		Clerks	3	-	-	-	3	-	-	الكتيبة	
		Services and Sales Workers	3	2	-	-	1	-	-	العاملون في الخدمات والبياعة في المحلات التجارية والأسواق	
		Skilled Agricultural and Fishery Workers	1	1	-	-	-	-	-	العمال المهرة في الزراعة وصيد الأسماك	
		Crafts and Related Workers	1	1	-	-	-	-	-	العاملون في الحرف وما إليها من المهن	
		Plant, Machine Operators and Assemblers	-	-	-	-	-	-	-	مشغلو الآلات ومجموعها	
		Elementary Occupations	-	-	-	-	-	-	-	المهن الأولية	
		Not Stated	4	4	-	-	-	-	-	غير مبين	
		Total	21	10	-	-	11	-	-	المجموع	
	<b>Total</b>	<b>Legislators and Managers</b>	<b>62</b>	<b>-</b>	<b>1</b>	<b>-</b>	<b>59</b>	<b>-</b>	<b>2</b>	<b>المشروعون وموظفو الإدارة العليا</b>	<b>المجموع</b>
		<b>Professionals</b>	<b>408</b>	<b>-</b>	<b>-</b>	<b>-</b>	<b>402</b>	<b>2</b>	<b>4</b>	<b>المتخصصون</b>	
		<b>Technicians and Associate Professionals</b>	<b>1045</b>	<b>2</b>	<b>5</b>	<b>-</b>	<b>1031</b>	<b>7</b>	<b>-</b>	<b>الفنيون والمتخصصون المساعدون</b>	
		<b>Clerks</b>	<b>316</b>	<b>-</b>	<b>-</b>	<b>-</b>	<b>315</b>	<b>1</b>	<b>-</b>	<b>الكتيبة</b>	
		<b>Services and Sales Workers</b>	<b>104</b>	<b>2</b>	<b>-</b>	<b>1</b>	<b>77</b>	<b>21</b>	<b>3</b>	<b>العاملون في الخدمات والبياعة في المحلات التجارية والأسواق</b>	
		<b>Skilled Agricultural and Fishery Workers</b>	<b>24</b>	<b>2</b>	<b>-</b>	<b>1</b>	<b>-</b>	<b>13</b>	<b>8</b>	<b>العمال المهرة في الزراعة وصيد الأسماك</b>	
		<b>Crafts and Related Workers</b>	<b>77</b>	<b>1</b>	<b>-</b>	<b>1</b>	<b>41</b>	<b>31</b>	<b>3</b>	<b>العاملون في الحرف وما إليها من المهن</b>	
		<b>Plant, Machine Operators and Assemblers</b>	<b>3</b>	<b>-</b>	<b>-</b>	<b>-</b>	<b>3</b>	<b>-</b>	<b>-</b>	<b>مشغلو الآلات ومجموعها</b>	
		<b>Elementary Occupations</b>	<b>63</b>	<b>-</b>	<b>-</b>	<b>-</b>	<b>59</b>	<b>4</b>	<b>-</b>	<b>المهن الأولية</b>	
		<b>Not Stated</b>	<b>5</b>	<b>4</b>	<b>-</b>	<b>-</b>	<b>1</b>	<b>-</b>	<b>-</b>	<b>غير مبين</b>	
		<b>Total</b>	<b>2107</b>	<b>11</b>	<b>6</b>	<b>3</b>	<b>1988</b>	<b>79</b>	<b>20</b>	<b>المجموع</b>	



جدول (16 تابع): السكان الفلسطينيون (15 سنة فأكثر) المشتغلون حسب الجنس ومكان العمل والمهنة الرئيسية والحالة العملية

Table (16 Cont.): Employed Palestinian Population (15 Years and Over) by Sex, Place of Work, Main Occupation and Employment Status

Sex	Place of Work	Main Occupation	المجموع Total	الحالة العملية				صاحب عمل Employer	المهنة الرئيسية	مكان العمل	الجنس	
				غير مبين Not Stated	أخرى Others	يعمل لدى الأسرة دون أجر Unpaid Family Member	مستخدم بأجر Wage Employee					يعمل لحسابه Self Employed
Both Sexes	At Home	Legislators and Managers	-	-	-	-	-	-	-	المشروعون وموظفو الإدارة العليا	في المسكن	كلا الجنسين
		Professionals	-	-	-	-	-	-	-	المتخصصون		
		Technicians and Associate Professionals	3	-	-	-	-	3	-	الفنيون والمتخصصون المساعدون		
		Clerks	-	-	-	-	-	-	-	الكتيبة		
		Services and Sales Workers	80	-	-	8	-	72	-	العاملون في الخدمات والبيع في المحلات التجارية والأسواق		
		Skilled Agricultural and Fishery Workers	-	-	-	-	-	-	-	العمال المهرة في الزراعة وصيد الأسماك		
		Crafts and Related Workers	87	-	-	6	13	65	3	العاملون في الحرف وما إليها من المهن		
		Plant, Machine Operators and Assemblers	-	-	-	-	-	-	-	مشغلو الآلات ومجموعها		
		Elementary Occupations Not Stated	-	-	-	-	-	-	-	المهن الأولية غير مبين		
	Total	170	-	-	14	13	140	3	المجموع			
	In the Same Governorate	Legislators and Managers	172	-	2	-	103	-	67	المشروعون وموظفو الإدارة العليا	ضمن نفس المحافظة	
		Professionals	674	-	-	-	640	26	8	المتخصصون		
		Technicians and Associate Professionals	1046	-	3	1	1005	29	8	الفنيون والمتخصصون المساعدون		
		Clerks	414	-	-	1	397	13	3	الكتيبة		
		Services and Sales Workers	2262	4	1	40	1337	695	185	العاملون في الخدمات والبيع في المحلات التجارية والأسواق		
		Skilled Agricultural and Fishery Workers	927	1	-	154	33	575	164	العمال المهرة في الزراعة وصيد الأسماك		
		Crafts and Related Workers	1490	3	2	27	912	364	182	العاملون في الحرف وما إليها من المهن		
Plant, Machine Operators and Assemblers		719	1	-	9	449	236	24	مشغلو الآلات ومجموعها			
Elementary Occupations Not Stated	2111	2	1	46	1828	196	38	المهن الأولية غير مبين				
Total	9826	11	9	278	6713	2135	680	المجموع				

جدول (16 تابع): السكان الفلسطينيون (15 سنة فأكثر) المشتغلون حسب الجنس ومكان العمل والمهنة الرئيسية والحالة العملية

Table (16 Cont.): Employed Palestinian Population (15 Years and Over) by Sex, Place of Work, Main Occupation and Employment Status

Sex	Place of Work	Main Occupation	المجموع Total	الحالة العملية				صاحب عمل Employer	المهنة الرئيسية	مكان العمل	الجنس
				غير مبين Not Stated	أخرى Others	يعمل لدى الأسرة دون أجر Unpaid Family Member	مستخدم بأجر Wage Employee				
	In Other Governorate	Legislators and Managers	201	-	1	-	184	-	16	المشروعون وموظفو الإدارة العليا	في محافظة
		Professionals	996	-	1	-	985	6	4	المتخصصون	أخرى
		Technicians and Associate Professionals	1030	-	2	-	1021	5	2	الفنيون والمتخصصون المساعدون	
		Clerks	470	-	-	-	467	3	-	الكتابة	
		Services and Sales Workers	2706	-	-	4	2628	53	21	العاملون في الخدمات والبيع في المحلات التجارية والأسواق	
		Skilled Agricultural and Fishery Workers	15	-	-	2	6	7	-	العمال المهرة في الزراعة وصيد الأسماك	
		Crafts and Related Workers	530	-	5	5	441	59	20	العاملون في الحرف وما إليها من المهن	
		Plant, Machine Operators and Assemblers	473	-	-	1	325	140	7	مشغلو الآلات ومجموعها	
		Elementary Occupations	673	-	-	2	639	29	3	المهن الأولية	
	Not Stated	6	-	-	-	6	-	-	غير مبين		
	Total	7100	-	9	14	6702	302	73	المجموع		
	In Israel	Legislators and Managers	1	-	-	-	1	-	-	المشروعون وموظفو الإدارة العليا	داخل
		Professionals	-	-	-	-	-	-	-	المتخصصون	إسرائيل
		Technicians and Associate Professionals	8	-	-	-	8	-	-	الفنيون والمتخصصون المساعدون	
		Clerks	-	-	-	-	-	-	-	الكتابة	
		Services and Sales Workers	48	-	-	-	44	4	-	العاملون في الخدمات والبيع في المحلات التجارية والأسواق	
		Skilled Agricultural and Fishery Workers	12	-	-	-	11	-	1	العمال المهرة في الزراعة وصيد الأسماك	
		Crafts and Related Workers	858	1	-	-	849	5	3	العاملون في الحرف وما إليها من المهن	
Plant, Machine Operators and Assemblers		162	-	-	-	154	7	1	مشغلو الآلات ومجموعها		
Elementary Occupations		2177	-	-	-	2173	4	-	المهن الأولية		
Not Stated	2	-	-	-	2	-	-	غير مبين			
Total	3268	1	-	-	3242	20	5	المجموع			

جدول (16 تابع): السكان الفلسطينيون (15 سنة فأكثر) المشتغلون حسب الجنس ومكان العمل والمهنة الرئيسية والحالة العملية

Table (16 Cont.): Employed Palestinian Population (15 Years and Over) by Sex, Place of Work, Main Occupation and Employment Status

Sex	Place of Work	Main Occupation	المجموع Total	الحالة العملية				صاحب عمل Employer	المهنة الرئيسية	مكان العمل	الجنس
				غير مبين Not Stated	أخرى Others	يعمل لدى الأسرة دون أجر Unpaid Family Member	مستخدم بأجر Wage Employee				
	In Settlements	Legislators and Managers	-	-	-	-	-	-	-	المشروعون وموظفو الإدارة العليا	بالمستعمرات
		Professionals	-	-	-	-	-	-	-	المتخصصون	
		Technicians and Associate Professionals	1	-	-	-	1	-	-	الفنيون والمتخصصون المساعدون	
		Clerks	-	-	-	-	-	-	-	الكتابة	
		Services and Sales Workers	-	-	-	-	-	-	-	العاملون في الخدمات والبيع في المحلات التجارية والأسواق	
		Skilled Agricultural and Fishery Workers	-	-	-	-	-	-	-	العمال المهرة في الزراعة وصيد الأسماك	
		Crafts and Related Workers	37	-	-	-	36	-	1	العاملون في الحرف وما إليها من المهن	
		Plant, Machine Operators and Assemblers	4	-	-	-	4	-	-	مشغلو الآلات ومجموعها	
		Elementary Occupations	62	-	-	-	62	-	-	المهن الأولية	
		Not Stated	-	-	-	-	-	-	-	غير مبين	
	Total	104	-	-	-	103	-	1	المجموع		
	Abroad	Legislators and Managers	17	-	-	-	15	-	2	المشروعون وموظفو الإدارة العليا	في الخارج
		Professionals	114	-	-	-	111	1	2	المتخصصون	
		Technicians and Associate Professionals	79	-	-	-	79	-	-	الفنيون والمتخصصون المساعدون	
		Clerks	20	-	-	-	20	-	-	الكتابة	
		Services and Sales Workers	31	-	-	1	19	9	2	العاملون في الخدمات والبيع في المحلات التجارية والأسواق	
		Skilled Agricultural and Fishery Workers	1	-	-	1	-	-	-	العمال المهرة في الزراعة وصيد الأسماك	
		Crafts and Related Workers	31	-	-	-	28	3	-	العاملون في الحرف وما إليها من المهن	
		Plant, Machine Operators and Assemblers	9	-	-	-	4	4	1	مشغلو الآلات ومجموعها	
		Elementary Occupations	13	-	-	-	12	1	-	المهن الأولية	
		Not Stated	3	1	-	-	1	1	-	غير مبين	
	Total	318	1	-	2	289	19	7	المجموع		

جدول (16 تابع): السكان الفلسطينيون (15 سنة فأكثر) المشتغلون حسب الجنس ومكان العمل والمهنة الرئيسية والحالة العملية

Table (16 Cont.): Employed Palestinian Population (15 Years and Over) by Sex, Place of Work, Main Occupation and Employment Status

Sex	Place of Work	Main Occupation	المجموع Total	الحالة العملية				صاحب عمل Employer	المهنة الرئيسية	مكان العمل	الجنس
				غير مبين Not Stated	أخرى Others	يعمل لدى الأسرة دون أجر Unpaid Family Member	مستخدم بأجر Wage Employee				
	Not Stated	Legislators and Managers	-	-	-	-	-	-	-	المشروعون وموظفو الإدارة العليا	غير مبين
		Professionals	11	1	-	-	10	-	-	المتخصصون	
		Technicians and Associate Professionals	10	2	-	-	8	-	-	الفنيون والمتخصصون المساعدون	
		Clerks	4	-	-	-	4	-	-	الكتيبة	
		Services and Sales Workers	78	11	-	-	66	1	-	العاملون في الخدمات والبيع في المحلات التجارية والأسواق	
		Skilled Agricultural and Fishery Workers	7	7	-	-	-	-	-	العمال المهرة في الزراعة وصيد الأسماك	
		Crafts and Related Workers	19	16	-	1	1	-	1	العاملون في الحرف وما إليها من المهن	
		Plant, Machine Operators and Assemblers	6	2	-	-	2	2	-	مشغلو الآلات ومجموعها	
		Elementary Occupations	20	15	-	-	5	-	-	المهن الأولية	
		Not Stated	12	12	-	-	-	-	-	غير مبين	
		Total	167	66	-	1	96	3	1	المجموع	
	<b>Total</b>	<b>Legislators and Managers</b>	<b>391</b>	<b>-</b>	<b>3</b>	<b>-</b>	<b>303</b>	<b>-</b>	<b>85</b>	<b>المشروعون وموظفو الإدارة العليا</b>	<b>المجموع</b>
		<b>Professionals</b>	<b>1795</b>	<b>1</b>	<b>1</b>	<b>-</b>	<b>1746</b>	<b>33</b>	<b>14</b>	<b>المتخصصون</b>	
		<b>Technicians and Associate Professionals</b>	<b>2177</b>	<b>2</b>	<b>5</b>	<b>1</b>	<b>2122</b>	<b>37</b>	<b>10</b>	<b>الفنيون والمتخصصون المساعدون</b>	
		<b>Clerks</b>	<b>908</b>	<b>-</b>	<b>-</b>	<b>1</b>	<b>888</b>	<b>16</b>	<b>3</b>	<b>الكتيبة</b>	
		<b>Services and Sales Workers</b>	<b>5205</b>	<b>15</b>	<b>1</b>	<b>53</b>	<b>4094</b>	<b>834</b>	<b>208</b>	<b>العاملون في الخدمات والبيع في المحلات التجارية والأسواق</b>	
		<b>Skilled Agricultural and Fishery Workers</b>	<b>962</b>	<b>8</b>	<b>-</b>	<b>157</b>	<b>50</b>	<b>582</b>	<b>165</b>	<b>العمال المهرة في الزراعة وصيد الأسماك</b>	
		<b>Crafts and Related Workers</b>	<b>3052</b>	<b>20</b>	<b>7</b>	<b>39</b>	<b>2280</b>	<b>496</b>	<b>210</b>	<b>العاملون في الحرف وما إليها من المهن</b>	
		<b>Plant, Machine Operators and Assemblers</b>	<b>1373</b>	<b>3</b>	<b>-</b>	<b>10</b>	<b>938</b>	<b>389</b>	<b>33</b>	<b>مشغلو الآلات ومجموعها</b>	
		<b>Elementary Occupations</b>	<b>5056</b>	<b>17</b>	<b>1</b>	<b>48</b>	<b>4719</b>	<b>230</b>	<b>41</b>	<b>المهن الأولية</b>	
		<b>Not Stated</b>	<b>34</b>	<b>13</b>	<b>-</b>	<b>-</b>	<b>18</b>	<b>2</b>	<b>1</b>	<b>غير مبين</b>	
		<b>Total</b>	<b>20953</b>	<b>79</b>	<b>18</b>	<b>309</b>	<b>17158</b>	<b>2619</b>	<b>770</b>	<b>المجموع</b>	

جدول 17: السكان الفلسطينيون (10 سنوات فأكثر) المتعطلون الذين سبق لهم العمل حسب الجنس وفئات العمر بالسنوات وعدد سنوات الدراسة ونوع التجمع

Table 17: Unemployed Ever Worked Palestinian Persons (10 Years and Over) by Sex, Age Groups in Years, Years of Schooling and Type of Locality

(حضر, Urban)

Age and Sex	المجموع Total	Years of Schooling					سنوات الدراسة		العمر والجنس
		غير مبيّن Not Stated	+13	12 - 10	9 - 7	6 - 1	0		
<b>Male</b>									<b>ذكور</b>
10 - 14	-	-	-	-	-	-	-	-	14 - 10
15 - 19	35	-	-	5	16	14	-	-	19 - 15
20 - 24	133	-	9	49	39	33	3	-	24 - 20
25 - 44	594	2	95	126	168	189	14	-	44 - 25
45 - 64	303	-	75	88	54	51	35	-	64 - 45
65+	64	-	2	2	2	18	40	-	+65
Not Stated	1	-	1	-	-	-	-	-	غير مبيّن
<b>Total</b>	<b>1130</b>	<b>2</b>	<b>182</b>	<b>270</b>	<b>279</b>	<b>305</b>	<b>92</b>	-	<b>المجموع</b>
<b>Female</b>									<b>إناث</b>
10 - 14	-	-	-	-	-	-	-	-	14 - 10
15 - 19	-	-	-	-	-	-	-	-	19 - 15
20 - 24	4	-	2	2	-	-	-	-	24 - 20
25 - 44	37	-	31	5	-	1	-	-	44 - 25
45 - 64	14	-	10	3	-	-	1	-	64 - 45
65+	-	-	-	-	-	-	-	-	+65
Not Stated	1	-	1	-	-	-	-	-	غير مبيّن
<b>Total</b>	<b>56</b>	<b>-</b>	<b>44</b>	<b>10</b>	<b>-</b>	<b>1</b>	<b>1</b>	-	<b>المجموع</b>
<b>Both Sexes</b>									<b>كلا الجنسين</b>
10 - 14	-	-	-	-	-	-	-	-	14 - 10
15 - 19	35	-	-	5	16	14	-	-	19 - 15
20 - 24	137	-	11	51	39	33	3	-	24 - 20
25 - 44	631	2	126	131	168	190	14	-	44 - 25
45 - 64	317	-	85	91	54	51	36	-	64 - 45
65+	64	-	2	2	2	18	40	-	+65
Not Stated	2	-	2	-	-	-	-	-	غير مبيّن
<b>Total</b>	<b>1186</b>	<b>2</b>	<b>226</b>	<b>280</b>	<b>279</b>	<b>306</b>	<b>93</b>	-	<b>المجموع</b>

جدول (17 تابع): السكان الفلسطينيون (10 سنوات فأكثر) المتعطلون الذين سبق لهم العمل حسب الجنس وفئات العمر بالسنوات وعدد سنوات الدراسة ونوع التجمع

Table (17 Cont.): Unemployed Ever Worked Palestinian Persons (10 Years and Over) by Sex, Age Groups in Years, Years of Schooling and Type of Locality

(ريف، Rural)

Age and Sex	المجموع Total	Years of Schooling					سنوات الدراسة		العمر والجنس
		غير مبيّن Not Stated	+13	12 - 10	9 - 7	6 - 1	0		
<b>Male</b>									<b>ذكور</b>
10 - 14	-	-	-	-	-	-	-	-	14 - 10
15 - 19	2	-	-	1	-	1	-	-	19 - 15
20 - 24	13	-	-	4	6	3	-	-	24 - 20
25 - 44	67	-	7	15	26	16	3	-	44 - 25
45 - 64	45	-	9	8	12	6	10	-	64 - 45
65+	6	-	-	-	-	1	5	-	+65
Not Stated	-	-	-	-	-	-	-	-	غير مبيّن
<b>Total</b>	<b>133</b>	-	<b>16</b>	<b>28</b>	<b>44</b>	<b>27</b>	<b>18</b>	-	<b>المجموع</b>
<b>Female</b>									<b>إناث</b>
10 - 14	-	-	-	-	-	-	-	-	14 - 10
15 - 19	-	-	-	-	-	-	-	-	19 - 15
20 - 24	-	-	-	-	-	-	-	-	24 - 20
25 - 44	-	-	-	-	-	-	-	-	44 - 25
45 - 64	4	-	1	1	-	-	2	-	64 - 45
65+	-	-	-	-	-	-	-	-	+65
Not Stated	-	-	-	-	-	-	-	-	غير مبيّن
<b>Total</b>	<b>4</b>	-	<b>1</b>	<b>1</b>	-	-	<b>2</b>	-	<b>المجموع</b>
<b>Both Sexes</b>									<b>كلا الجنسين</b>
10 - 14	-	-	-	-	-	-	-	-	14 - 10
15 - 19	2	-	-	1	-	1	-	-	19 - 15
20 - 24	13	-	-	4	6	3	-	-	24 - 20
25 - 44	67	-	7	15	26	16	3	-	44 - 25
45 - 64	49	-	10	9	12	6	12	-	64 - 45
65+	6	-	-	-	-	1	5	-	+65
Not Stated	-	-	-	-	-	-	-	-	غير مبيّن
<b>Total</b>	<b>137</b>	-	<b>17</b>	<b>29</b>	<b>44</b>	<b>27</b>	<b>20</b>	-	<b>المجموع</b>

جدول (17 تابع): السكان الفلسطينيون (10 سنوات فأكثر) المتعطلون الذين سبق لهم العمل حسب الجنس وفئات العمر بالسنوات وعدد سنوات الدراسة ونوع التجمع

**Table (17 Cont.): Unemployed Ever Worked Palestinian Persons (10 Years and Over) by Sex, Age Groups in Years, Years of Schooling and Type of Locality (Camps, مخيمات)**

Age and Sex	المجموع Total	Years of Schooling					سنوات الدراسة		العمر والجنس
		غير مبيّن Not Stated	+13	12 - 10	9 - 7	6 - 1	0		
<b>Male</b>									<b>ذكور</b>
10 - 14	1	-	-	-	1	-	-	-	14 - 10
15 - 19	65	-	-	8	30	26	1	1	19 - 15
20 - 24	272	-	18	118	80	54	2	2	24 - 20
25 - 44	1263	1	190	354	390	306	22	22	44 - 25
45 - 64	560	-	82	177	123	123	55	55	64 - 45
65+	86	-	4	3	3	27	49	49	+65
Not Stated	-	-	-	-	-	-	-	-	غير مبيّن
<b>Total</b>	<b>2247</b>	<b>1</b>	<b>294</b>	<b>660</b>	<b>627</b>	<b>536</b>	<b>129</b>	<b>129</b>	<b>المجموع</b>
<b>Female</b>									<b>إناث</b>
10 - 14	-	-	-	-	-	-	-	-	14 - 10
15 - 19	1	-	-	-	1	-	-	-	19 - 15
20 - 24	7	-	2	4	-	1	-	-	24 - 20
25 - 44	60	1	47	10	1	-	1	1	44 - 25
45 - 64	21	-	12	6	-	1	2	2	64 - 45
65+	1	-	-	-	-	-	1	1	+65
Not Stated	-	-	-	-	-	-	-	-	غير مبيّن
<b>Total</b>	<b>90</b>	<b>1</b>	<b>61</b>	<b>20</b>	<b>2</b>	<b>2</b>	<b>4</b>	<b>4</b>	<b>المجموع</b>
<b>Both Sexes</b>									<b>كلا الجنسين</b>
10 - 14	1	-	-	-	1	-	-	-	14 - 10
15 - 19	66	-	-	8	31	26	1	1	19 - 15
20 - 24	279	-	20	122	80	55	2	2	24 - 20
25 - 44	1323	2	237	364	391	306	23	23	44 - 25
45 - 64	581	-	94	183	123	124	57	57	64 - 45
65+	87	-	4	3	3	27	50	50	+65
Not Stated	-	-	-	-	-	-	-	-	غير مبيّن
<b>Total</b>	<b>2337</b>	<b>2</b>	<b>355</b>	<b>680</b>	<b>629</b>	<b>538</b>	<b>133</b>	<b>133</b>	<b>المجموع</b>

جدول (17 تابع): السكان الفلسطينيون (10 سنوات فأكثر) المتعطلون الذين سبق لهم العمل حسب الجنس وفئات العمر بالسنوات وعدد سنوات الدراسة ونوع التجمع

**Table (17 Cont.): Unemployed Ever Worked Palestinian Persons (10 Years and Over) by Sex, Age Groups in Years, Years of Schooling and Type of Locality**  
(المجموع، Total)

Age and Sex	المجموع Total	Years of Schooling					سنوات الدراسة		العمر والجنس
		غير مبيّن Not Stated	+13	12 - 10	9 - 7	6 - 1	0		
<b>Male</b>									<b>ذكور</b>
10 - 14	1	-	-	-	1	-	-	-	14 - 10
15 - 19	102	-	-	14	46	41	1	1	19 - 15
20 - 24	418	-	27	171	125	90	5	5	24 - 20
25 - 44	1924	3	292	495	584	511	39	39	44 - 25
45 - 64	908	-	166	273	189	180	100	100	64 - 45
65+	156	-	6	5	5	46	94	94	+65
Not Stated	1	-	1	-	-	-	-	-	غير مبيّن
<b>Total</b>	<b>3510</b>	<b>3</b>	<b>492</b>	<b>958</b>	<b>950</b>	<b>868</b>	<b>239</b>	<b>239</b>	<b>المجموع</b>
<b>Female</b>									<b>إناث</b>
10 - 14	-	-	-	-	-	-	-	-	14 - 10
15 - 19	1	-	-	-	1	-	-	-	19 - 15
20 - 24	11	-	4	6	-	1	-	-	24 - 20
25 - 44	97	1	78	15	1	1	1	1	44 - 25
45 - 64	39	-	23	10	-	1	5	5	64 - 45
65+	1	-	-	-	-	-	1	1	+65
Not Stated	1	-	1	-	-	-	-	-	غير مبيّن
<b>Total</b>	<b>150</b>	<b>1</b>	<b>106</b>	<b>31</b>	<b>2</b>	<b>3</b>	<b>7</b>	<b>7</b>	<b>المجموع</b>
<b>Both Sexes</b>									<b>كلا الجنسين</b>
10 - 14	1	-	-	-	1	-	-	-	14 - 10
15 - 19	103	-	-	14	47	41	1	1	19 - 15
20 - 24	429	-	31	177	125	91	5	5	24 - 20
25 - 44	2021	4	370	510	585	512	40	40	44 - 25
45 - 64	947	-	189	283	189	181	105	105	64 - 45
65+	157	-	6	5	5	46	95	95	+65
Not Stated	2	-	2	-	-	-	-	-	غير مبيّن
<b>Total</b>	<b>3660</b>	<b>4</b>	<b>598</b>	<b>989</b>	<b>952</b>	<b>871</b>	<b>246</b>	<b>246</b>	<b>المجموع</b>



جدول 18: السكان الفلسطينيون (10 سنوات فأكثر) المتعطلون الذين سبق لهم العمل حسب الجنس وفئات العمر بالسنوات والحالة الزوجية

Table 18: Unemployed Ever Worked Palestinian Persons (10 Years and Over) by Sex, Age Groups in Years and Marital Status

Age and Sex	المجموع الكلي Grand Total	دون سن الزواج Less than Age of Marriage	المجموع Total	Marital Status					الحالة الزوجية		العمر والجنس
				غير مبيّن Not Stated	أرمل Widowed	مطلق Divorced	متزوج Married	عقد قران لأول مرة Legally Married	لم يتزوج أبداً Never Married		
<b>Male</b>											<b>ذكور</b>
10 - 11	-	-	-	-	-	-	-	-	-	-	11 - 10
12 - 14	1	-	1	-	-	-	-	-	-	1	14 - 12
15 - 19	102	-	102	1	-	-	11	-	-	90	19 - 15
20 - 24	418	-	418	1	-	4	172	10	-	231	24 - 20
25 - 44	1924	-	1924	-	4	23	1744	13	-	140	44 - 25
45 - 64	908	-	908	-	9	6	888	-	-	5	64 - 45
65+	156	-	156	-	9	1	146	-	-	-	+65
Not Stated	1	-	1	-	-	-	1	-	-	-	غير مبيّن
<b>Total</b>	<b>3510</b>	-	<b>3510</b>	<b>2</b>	<b>22</b>	<b>34</b>	<b>2962</b>	<b>23</b>	<b>467</b>		<b>المجموع</b>
<b>Female</b>											<b>إناث</b>
10 - 11	-	-	-	-	-	-	-	-	-	-	11 - 10
12 - 14	-	-	-	-	-	-	-	-	-	-	14 - 12
15 - 19	1	-	1	-	-	-	-	-	-	1	19 - 15
20 - 24	11	-	11	-	-	1	1	1	-	8	24 - 20
25 - 44	97	-	97	-	-	2	76	1	-	18	44 - 25
45 - 64	39	-	39	-	4	3	29	-	-	3	64 - 45
65+	1	-	1	-	1	-	-	-	-	-	+65
Not Stated	1	-	1	-	-	-	-	-	-	1	غير مبيّن
<b>Total</b>	<b>150</b>	-	<b>150</b>	-	<b>5</b>	<b>6</b>	<b>106</b>	<b>2</b>	<b>31</b>		<b>المجموع</b>
<b>Both Sexes</b>											<b>كلا الجنسين</b>
10 - 11	-	-	-	-	-	-	-	-	-	-	11 - 10
12 - 14	1	-	1	-	-	-	-	-	-	1	14 - 12
15 - 19	103	-	103	1	-	-	11	-	-	91	19 - 15
20 - 24	429	-	429	1	-	5	173	11	-	239	24 - 20
25 - 44	2021	-	2021	-	4	25	1820	14	-	158	44 - 25
45 - 64	947	-	947	-	13	9	917	-	-	8	64 - 45
65+	157	-	157	-	10	1	146	-	-	-	+65
Not Stated	2	-	2	-	-	-	1	-	-	1	غير مبيّن
<b>Total</b>	<b>3660</b>	-	<b>3660</b>	<b>2</b>	<b>27</b>	<b>40</b>	<b>3068</b>	<b>25</b>	<b>498</b>		<b>المجموع</b>

جدول 19: السكان الفلسطينيون (15 سنة فأكثر) المتعطلون الذين سبق لهم العمل حسب الجنس ومكان العمل والمهنة الرئيسية والحالة العملية

Table 19: Unemployed Ever Worked Palestinian Population (15 Years and Over) by Sex, Place of Work, Main Occupation and Employment Status

Sex	Place of Work	Main Occupation	المجموع Total	Employment Status				الحالة العملية		المهنة الرئيسية	مكان العمل	الجنس
				غير مبيّن Not Stated	أخرى Others	يعمل لدى الأسرة دون أجر Unpaid Family Member	مستخدم بأجر Wage Employee	يعمل لحسابه Self Employed	صاحب عمل Employer			
Male	At Home	Legislators and Managers	-	-	-	-	-	-	-	المشروعون وموظفو الإدارة العليا	في المسكن	ذكور
		Professionals	-	-	-	-	-	-	-	المتخصصون		
		Technicians and Associate Professionals	-	-	-	-	-	-	-	الفنيون والمتخصصون المساعدون		
		Clerks	-	-	-	-	-	-	-	الكتيبة		
		Services and Sales Workers	-	-	-	-	-	-	-	العاملون في الخدمات والبيع في المحلات التجارية والأسواق		
		Skilled Agricultural and Fishery Workers	-	-	-	-	-	-	-	العمال المهرة في الزراعة وصيد الأسماك		
		Crafts and Related Workers	6	-	-	1	2	3	-	العاملون في الحرف وما إليها من المهن		
		Plant, Machine Operators and Assemblers	-	-	-	-	-	-	-	مشغلو الآلات ومجموعها		
		Elementary Occupations	-	-	-	-	-	-	-	المهن الأولية		
		Not Stated	-	-	-	-	-	-	-	غير مبيّن		
	Total	6	-	-	1	2	3	-	المجموع			
	In the Same Governorate	Legislators and Managers	13	-	-	-	12	-	1	المشروعون وموظفو الإدارة العليا	ضمن نفس المحافظة	
		Professionals	26	-	-	-	26	-	-	المتخصصون		
		Technicians and Associate Professionals	31	-	1	-	27	3	-	الفنيون والمتخصصون المساعدون		
		Clerks	17	-	-	-	17	-	-	الكتيبة		
		Services and Sales Workers	82	-	-	-	31	48	3	العاملون في الخدمات والبيع في المحلات التجارية والأسواق		
		Skilled Agricultural and Fishery Workers	117	-	1	21	8	78	9	العمال المهرة في الزراعة وصيد الأسماك		
		Crafts and Related Workers	253	-	-	-	196	49	8	العاملون في الحرف وما إليها من المهن		
		Plant, Machine Operators and Assemblers	119	-	-	1	88	28	2	مشغلو الآلات ومجموعها		
		Elementary Occupations	632	-	-	4	595	31	2	المهن الأولية		
Not Stated		2	-	-	-	2	-	-	غير مبيّن			
Total	1292	-	2	26	1002	237	25	المجموع				

جدول (19 تابع): السكان الفلسطينيين (15 سنة فأكثر) المتعطلون الذين سبق لهم العمل حسب الجنس ومكان العمل والمهنة الرئيسية والحالة العملية

Table (19 Cont.): Unemployed Ever Worked Palestinian Population (15 Years and Over) by Sex, Place of Work, Main Occupation and Employment Status

Sex	Place of Work	Main Occupation	المجموع Total	Employment Status				الحالة العملية			المهنة الرئيسية	مكان العمل	الجنس		
				غير مبين	أخرى	يعمل لدى الأسرة دون أجر	مستخدم بأجر	يعمل لحسابه	صاحب عمل						
				Not Stated	Others	Unpaid Family Member	Wage Employee	Self Employed	Employer						
In Other Governorate	In Other Governorate	Legislators and Managers	5	-	-	-	5	-	-	المشروعون وموظفو الإدارة العليا	في محافظة	أخرى			
		Professionals	19	-	1	-	18	-	-	المتخصصون					
		Technicians and Associate Professionals	25	-	-	-	24	-	1	الفنيون والمتخصصون المساعدون					
		Clerks	9	-	-	-	9	-	-	الكتابة					
		Services and Sales Workers	60	-	-	-	47	10	3	العاملون في الخدمات والباعة في المحلات التجارية والأسواق					
		Skilled Agricultural and Fishery Workers	2	-	-	-	-	2	-	العمال المهرة في الزراعة وصيد الأسماك					
		Crafts and Related Workers	70	1	-	-	59	9	1	العاملون في الحرف وما إليها من المهن					
		Plant, Machine Operators and Assemblers	88	-	-	-	60	28	-	مشغلو الآلات ومجموعها					
		Elementary Occupations	162	-	-	-	153	8	1	المهن الأولية					
		Not Stated	2	-	-	-	2	-	-	غير مبين					
		Total	442	1	1	-	377	57	6	المجموع					
		In Israel	In Israel	Legislators and Managers	-	-	-	-	-	-	-		المشروعون وموظفو الإدارة العليا	داخل	إسرائيل
				Professionals	-	-	-	-	-	-	-		المتخصصون		
				Technicians and Associate Professionals	2	-	-	-	2	-	-		الفنيون والمتخصصون المساعدون		
				Clerks	1	-	-	-	1	-	-		الكتابة		
				Services and Sales Workers	38	-	-	-	37	1	-		العاملون في الخدمات والباعة في المحلات التجارية والأسواق		
				Skilled Agricultural and Fishery Workers	2	-	-	-	2	-	-		العمال المهرة في الزراعة وصيد الأسماك		
Crafts and Related Workers	241			-	-	-	239	1	1	العاملون في الحرف وما إليها من المهن					
Plant, Machine Operators and Assemblers	60			-	-	-	56	4	-	مشغلو الآلات ومجموعها					
Elementary Occupations	1005			1	1	-	1001	2	-	المهن الأولية					
Not Stated	-			-	-	-	-	-	-	غير مبين					
Total	1349	1	1	-	1338	8	1	المجموع							

جدول (19 تابع): السكان الفلسطينيون (15 سنة فأكثر) المتعطلون الذين سبق لهم العمل حسب الجنس ومكان العمل والمهنة الرئيسية والحالة العملية

Table (19 Cont.): Unemployed Ever Worked Palestinian Population (15 Years and Over) by Sex, Place of Work, Main Occupation and Employment Status

Sex	Place of Work	Main Occupation	المجموع Total	Employment Status				الحالة العملية		المهنة الرئيسية	مكان العمل	الجنس
				غير مبين Not Stated	أخرى Others	يعمل لدى الأسرة دون أجر Unpaid Family Member	مستخدم بأجر Wage Employee	يعمل لحسابه Self Employed	صاحب عمل Employer			
	In Settlements	Legislators and Managers	-	-	-	-	-	-	-	المشروعون وموظفو الإدارة العليا	بالمستعمرات	
		Professionals	-	-	-	-	-	-	-	المتخصصون		
		Technicians and Associate Professionals	-	-	-	-	-	-	-	الفنيون والمتخصصون المساعدون		
		Clerks	-	-	-	-	-	-	-	الكتبة		
		Services and Sales Workers	-	-	-	-	-	-	-	العاملون في الخدمات والباعة في المحلات التجارية والأسواق		
		Skilled Agricultural and Fishery Workers	-	-	-	-	-	-	-	العمال المهرة في الزراعة وصيد الأسماك		
		Crafts and Related Workers	3	-	-	-	3	-	-	العاملون في الحرف وما إليها من المهن		
		Plant, Machine Operators and Assemblers	-	-	-	-	-	-	-	مشغلو الآلات ومجموعها		
		Elementary Occupations	6	-	-	-	6	-	-	المهن الأولية		
		Not Stated	-	-	-	-	-	-	-	غير مبين		
	Total	9	-	-	-	9	-	-	المجموع			
	Abroad	Legislators and Managers	7	-	-	-	4	-	3	المشروعون وموظفو الإدارة العليا	في الخارج	
		Professionals	114	-	-	-	114	-	-	المتخصصون		
		Technicians and Associate Professionals	54	-	-	-	54	-	-	الفنيون والمتخصصون المساعدون		
		Clerks	24	-	-	-	24	-	-	الكتبة		
		Services and Sales Workers	18	-	-	-	14	4	-	العاملون في الخدمات والباعة في المحلات التجارية والأسواق		
		Skilled Agricultural and Fishery Workers	2	-	-	-	-	2	-	العمال المهرة في الزراعة وصيد الأسماك		
		Crafts and Related Workers	16	-	-	-	14	-	2	العاملون في الحرف وما إليها من المهن		
		Plant, Machine Operators and Assemblers	16	-	-	1	11	4	-	مشغلو الآلات ومجموعها		
		Elementary Occupations	9	-	-	-	9	-	-	المهن الأولية		
		Not Stated	-	-	-	-	-	-	-	غير مبين		
	Total	260	-	-	1	244	10	5	المجموع			

جدول (19 تابع): السكان الفلسطينيون (15 سنة فأكثر) المتعطلون الذين سبق لهم العمل حسب الجنس ومكان العمل والمهنة الرئيسية والحالة العملية

Table (19 Cont.): Unemployed Ever Worked Palestinian Population (15 Years and Over) by Sex, Place of Work, Main Occupation and Employment Status

Sex	Place of Work	Main Occupation	المجموع Total	Employment Status				الحالة العملية		المهنة الرئيسية	مكان العمل	الجنس
				غير مبيّن	أخرى	يعمل لدى الأسرة دون أجر	مستخدم بأجر	يعمل لحسابه	صاحب عمل			
				Not Stated	Others	Unpaid Family Member	Wage Employee	Self Employed	Employer			
	Not Stated	Legislators and Managers	-	-	-	-	-	-	-	المشروعون وموظفو الإدارة العليا	غير مبيّن	
		Professionals	1	-	-	-	1	-	-	المتخصصون		
		Technicians and Associate Professionals	1	-	-	-	1	-	-	الفنيون والمتخصصون المساعدون		
		Clerks	2	-	-	-	2	-	-	الكتبة		
		Services and Sales Workers	3	2	-	-	1	-	-	العاملون في الخدمات والباعة في المحلات التجارية والأسواق		
		Skilled Agricultural and Fishery Workers	-	-	-	-	-	-	-	العمال المهرة في الزراعة وصيد الأسماك		
		Crafts and Related Workers	15	12	-	-	3	-	-	العاملون في الحرف وما إليها من المهن		
		Plant, Machine Operators and Assemblers	6	5	-	-	1	-	-	مشغلو الآلات ومجموعها		
		Elementary Occupations	22	21	-	-	1	-	-	المهن الأولية		
		Not Stated	101	101	-	-	-	-	-	غير مبيّن		
		Total	151	141	-	-	10	-	-	المجموع		
	<b>Total</b>	<b>Legislators and Managers</b>	<b>25</b>	-	-	-	<b>21</b>	-	<b>4</b>	<b>المشروعون وموظفو الإدارة العليا</b>	<b>المجموع</b>	
		<b>Professionals</b>	<b>160</b>	-	<b>1</b>	-	<b>159</b>	-	-	<b>المتخصصون</b>		
		<b>Technicians and Associate Professionals</b>	<b>113</b>	-	<b>1</b>	-	<b>108</b>	<b>3</b>	<b>1</b>	<b>الفنيون والمتخصصون المساعدون</b>		
		<b>Clerks</b>	<b>53</b>	-	-	-	<b>53</b>	-	-	<b>الكتبة</b>		
		<b>Services and Sales Workers</b>	<b>201</b>	<b>2</b>	-	-	<b>130</b>	<b>63</b>	<b>6</b>	<b>العاملون في الخدمات والباعة في المحلات التجارية والأسواق</b>		
		<b>Skilled Agricultural and Fishery Workers</b>	<b>123</b>	-	<b>1</b>	<b>21</b>	<b>10</b>	<b>82</b>	<b>9</b>	<b>العمال المهرة في الزراعة وصيد الأسماك</b>		
		<b>Crafts and Related Workers</b>	<b>604</b>	<b>13</b>	-	<b>1</b>	<b>516</b>	<b>62</b>	<b>12</b>	<b>العاملون في الحرف وما إليها من المهن</b>		
		<b>Plant, Machine Operators and Assemblers</b>	<b>289</b>	<b>5</b>	-	<b>2</b>	<b>216</b>	<b>64</b>	<b>2</b>	<b>مشغلو الآلات ومجموعها</b>		
		<b>Elementary Occupations</b>	<b>1836</b>	<b>22</b>	<b>1</b>	<b>4</b>	<b>1765</b>	<b>41</b>	<b>3</b>	<b>المهن الأولية</b>		
		<b>Not Stated</b>	<b>105</b>	<b>101</b>	-	-	<b>4</b>	-	-	<b>غير مبيّن</b>		
		<b>Total</b>	<b>3509</b>	<b>143</b>	<b>4</b>	<b>28</b>	<b>2982</b>	<b>315</b>	<b>37</b>	<b>المجموع</b>		

جدول (19 تابع): السكان الفلسطينيون (15 سنة فأكثر) المتعطلون الذين سبق لهم العمل حسب الجنس ومكان العمل والمهنة الرئيسية والحالة العملية

Table (19 Cont.): Unemployed Ever Worked Palestinian Population (15 Years and Over) by Sex, Place of Work, Main Occupation and Employment Status

Sex	Place of Work	Main Occupation	المجموع Total	Employment Status				الحالة العملية		المهنة الرئيسية	مكان العمل	الجنس
				غير مبين Not Stated	أخرى Others	يعمل لدى الأسرة دون أجر Unpaid Family Member	مستخدم بأجر Wage Employee	يعمل لحسابه Self Employed	صاحب عمل Employer			
Female	At Home	Legislators and Managers	-	-	-	-	-	-	-	المشروع وموظفو الإدارة العليا	في المسكن	إناث
		Professionals	-	-	-	-	-	-	-	المتخصصون		
		Technicians and Associate Professionals	-	-	-	-	-	-	-	الفنيون والمتخصصون المساعدون		
		Clerks	-	-	-	-	-	-	-	الكتبة		
		Services and Sales Workers	-	-	-	-	-	-	-	العاملون في الخدمات والباعة في المحلات التجارية والأسواق		
		Skilled Agricultural and Fishery Workers	-	-	-	-	-	-	-	العمال المهرة في الزراعة وصيد الأسماك		
		Crafts and Related Workers	5	-	-	-	-	4	1	العاملون في الحرف وما إليها من المهن		
		Plant, Machine Operators and Assemblers	-	-	-	-	-	-	-	مشغلو الآلات ومجموعها		
		Elementary Occupations	-	-	-	-	-	-	-	المهن الأولية		
		Not Stated	-	-	-	-	-	-	-	غير مبين		
	Total	5	-	-	-	-	4	1	المجموع			
	In the Same Governorate	Legislators and Managers	1	-	-	-	1	-	-	المشروع وموظفو الإدارة العليا	ضمن نفس المحافظة	
		Professionals	2	-	-	-	2	-	-	المتخصصون		
		Technicians and Associate Professionals	17	-	-	-	17	-	-	الفنيون والمتخصصون المساعدون		
		Clerks	3	-	-	-	3	-	-	الكتبة		
		Services and Sales Workers	-	-	-	-	-	-	-	العاملون في الخدمات والباعة في المحلات التجارية والأسواق		
		Skilled Agricultural and Fishery Workers	-	-	-	-	-	-	-	العمال المهرة في الزراعة وصيد الأسماك		
		Crafts and Related Workers	1	-	-	-	1	-	-	العاملون في الحرف وما إليها من المهن		
		Plant, Machine Operators and Assemblers	1	-	-	-	1	-	-	مشغلو الآلات ومجموعها		
		Elementary Occupations	1	-	-	-	1	-	-	المهن الأولية		
Not Stated		-	-	-	-	-	-	-	غير مبين			
Total	26	-	-	-	26	-	-	المجموع				

جدول (19 تابع): السكان الفلسطينيون (15 سنة فأكثر) المتعطلون الذين سبق لهم العمل حسب الجنس ومكان العمل والمهنة الرئيسية والحالة العملية

Table (19 Cont.): Unemployed Ever Worked Palestinian Population (15 Years and Over) by Sex, Place of Work, Main Occupation and Employment Status

Sex	Place of Work	Main Occupation	المجموع Total	Employment Status				الحالة العملية		المهنة الرئيسية	مكان العمل	الجنس
				غير مبين Not Stated	أخرى Others	يعمل لدى الأسرة دون أجر Unpaid Family Member	مستخدم بأجر Wage Employee	يعمل لحسابه Self Employed	صاحب عمل Employer			
	In Other Governorate	Legislators and Managers	-	-	-	-	-	-	-	المشروع وموظفو الإدارة العليا	في محافظة	
		Professionals	4	-	-	-	4	-	-	المتخصصون	أخرى	
		Technicians and Associate Professionals	20	-	-	-	19	1	-	الفنيون والمتخصصون المساعدون		
		Clerks	10	-	-	-	10	-	-	الكتبة		
		Services and Sales Workers	1	-	-	-	1	-	-	العاملون في الخدمات والباعة في المحلات التجارية والأسواق		
		Skilled Agricultural and Fishery Workers	-	-	-	-	-	-	-	العمال المهرة في الزراعة وصيد الأسماك		
		Crafts and Related Workers	1	-	-	1	-	-	-	العاملون في الحرف وما إليها من المهن		
		Plant, Machine Operators and Assemblers	-	-	-	-	-	-	-	مشغلو الآلات ومجموعها		
		Elementary Occupations	2	-	-	-	2	-	-	المهن الأولية		
	Not Stated	-	-	-	-	-	-	-	غير مبين			
	Total	38	-	-	1	36	1	-	المجموع			
	In Israel	Legislators and Managers	-	-	-	-	-	-	-	المشروع وموظفو الإدارة العليا	داخل	
		Professionals	-	-	-	-	-	-	-	المتخصصون	إسرائيل	
		Technicians and Associate Professionals	-	-	-	-	-	-	-	الفنيون والمتخصصون المساعدون		
		Clerks	-	-	-	-	-	-	-	الكتبة		
		Services and Sales Workers	1	-	-	-	1	-	-	العاملون في الخدمات والباعة في المحلات التجارية والأسواق		
		Skilled Agricultural and Fishery Workers	-	-	-	-	-	-	-	العمال المهرة في الزراعة وصيد الأسماك		
		Crafts and Related Workers	-	-	-	-	-	-	-	العاملون في الحرف وما إليها من المهن		
Plant, Machine Operators and Assemblers		-	-	-	-	-	-	-	مشغلو الآلات ومجموعها			
Elementary Occupations		2	-	-	-	2	-	-	المهن الأولية			
Not Stated	-	-	-	-	-	-	-	غير مبين				
Total	3	-	-	-	3	-	-	المجموع				

جدول (19 تابع): السكان الفلسطينيون (15 سنة فأكثر) المتعطلون الذين سبق لهم العمل حسب الجنس ومكان العمل والمهنة الرئيسية والحالة العملية

Table (19 Cont.): Unemployed Ever Worked Palestinian Population (15 Years and Over) by Sex, Place of Work, Main Occupation and Employment Status

Sex	Place of Work	Main Occupation	المجموع Total	الحالة العملية				المهنة الرئيسية	مكان العمل	الجنس
				غير مبين Not Stated	أخرى Others	يعمل لدى الأسرة دون أجر Unpaid Family Member	مستخدم بأجر Wage Employee			
	In Settlements	Legislators and Managers	-	-	-	-	-	-	المشروعون وموظفو الإدارة العليا	بالمستعمرات
		Professionals	-	-	-	-	-	-	المتخصصون	
		Technicians and Associate Professionals	-	-	-	-	-	-	الفنيون والمتخصصون المساعدون	
		Clerks	-	-	-	-	-	-	الكتبة	
		Services and Sales Workers	-	-	-	-	-	-	العاملون في الخدمات والباعة في المحلات التجارية والأسواق	
		Skilled Agricultural and Fishery Workers	-	-	-	-	-	-	العمال المهرة في الزراعة وصيد الأسماك	
		Crafts and Related Workers	-	-	-	-	-	-	العاملون في الحرف وما إليها من المهن	
		Plant, Machine Operators and Assemblers	-	-	-	-	-	-	مشغلو الآلات ومجموعها	
		Elementary Occupations	-	-	-	-	-	-	المهن الأولية	
		Not Stated	-	-	-	-	-	-	غير مبين	
	Total	-	-	-	-	-	-	المجموع		
	Abroad	Legislators and Managers	1	-	-	-	1	-	المشروعون وموظفو الإدارة العليا	في الخارج
		Professionals	19	-	-	-	19	-	المتخصصون	
		Technicians and Associate Professionals	49	-	-	-	49	-	الفنيون والمتخصصون المساعدون	
		Clerks	2	-	-	-	2	-	الكتبة	
		Services and Sales Workers	-	-	-	-	-	-	العاملون في الخدمات والباعة في المحلات التجارية والأسواق	
		Skilled Agricultural and Fishery Workers	-	-	-	-	-	-	العمال المهرة في الزراعة وصيد الأسماك	
		Crafts and Related Workers	-	-	-	-	-	-	العاملون في الحرف وما إليها من المهن	
		Plant, Machine Operators and Assemblers	-	-	-	-	-	-	مشغلو الآلات ومجموعها	
		Elementary Occupations	-	-	-	-	-	-	المهن الأولية	
		Not Stated	-	-	-	-	-	-	غير مبين	
	Total	71	-	-	-	71	-	المجموع		



جدول (19 تابع): السكان الفلسطينيون (15 سنة فأكثر) المتعطلون الذين سبق لهم العمل حسب الجنس ومكان العمل والمهنة الرئيسية والحالة العملية

Table (19 Cont.): Unemployed Ever Worked Palestinian Population (15 Years and Over) by Sex, Place of Work, Main Occupation and Employment Status

Sex	Place of Work	Main Occupation	المجموع Total	الحالة العملية				المهنة الرئيسية	مكان العمل	الجنس
				Employment Status						
				غير مبين Not Stated	أخرى Others	يعمل لدى الأسرة دون أجر Unpaid Family Member	مستخدم بأجر Wage Employee			
	Not Stated	Legislators and Managers	-	-	-	-	-	-	المشروع وموظفو الإدارة العليا	غير مبين
		Professionals	-	-	-	-	-	-	المتخصصون	
		Technicians and Associate Professionals	1	1	-	-	-	-	الفنيون والمتخصصون المساعدون	
		Clerks	-	-	-	-	-	-	الكتبة	
		Services and Sales Workers	-	-	-	-	-	-	العاملون في الخدمات والباعة في المحلات التجارية والأسواق	
		Skilled Agricultural and Fishery Workers	-	-	-	-	-	-	العمال المهرة في الزراعة وصيد الأسماك	
		Crafts and Related Workers	-	-	-	-	-	-	العاملون في الحرف وما إليها من المهن	
		Plant, Machine Operators and Assemblers	-	-	-	-	-	-	مشغلو الآلات ومجموعها	
		Elementary Occupations	-	-	-	-	-	-	المهن الأولية	
		Not Stated	6	6	-	-	-	-	غير مبين	
		Total	7	7	-	-	-	-	المجموع	
	<b>Total</b>	<b>Legislators and Managers</b>	<b>2</b>	-	-	-	<b>2</b>	-	المشروع وموظفو الإدارة العليا	<b>المجموع</b>
		<b>Professionals</b>	<b>25</b>	-	-	-	<b>25</b>	-	المتخصصون	
		<b>Technicians and Associate Professionals</b>	<b>87</b>	<b>1</b>	-	-	<b>85</b>	<b>1</b>	الفنيون والمتخصصون المساعدون	
		<b>Clerks</b>	<b>15</b>	-	-	-	<b>15</b>	-	الكتبة	
		<b>Services and Sales Workers</b>	<b>2</b>	-	-	-	<b>2</b>	-	العاملون في الخدمات والباعة في المحلات التجارية والأسواق	
		<b>Skilled Agricultural and Fishery Workers</b>	-	-	-	-	-	-	العمال المهرة في الزراعة وصيد الأسماك	
		<b>Crafts and Related Workers</b>	<b>7</b>	-	-	<b>1</b>	<b>1</b>	<b>4</b>	العاملون في الحرف وما إليها من المهن	
		<b>Plant, Machine Operators and Assemblers</b>	<b>1</b>	-	-	-	<b>1</b>	-	مشغلو الآلات ومجموعها	
		<b>Elementary Occupations</b>	<b>5</b>	-	-	-	<b>5</b>	-	المهن الأولية	
		<b>Not Stated</b>	<b>6</b>	<b>6</b>	-	-	-	-	غير مبين	
		<b>Total</b>	<b>150</b>	<b>7</b>	-	<b>1</b>	<b>136</b>	<b>5</b>	<b>المجموع</b>	

جدول (19 تابع): السكان الفلسطينيون (15 سنة فأكثر) المتعطلون الذين سبق لهم العمل حسب الجنس ومكان العمل والمهنة الرئيسية والحالة العملية

Table (19 Cont.): Unemployed Ever Worked Palestinian Population (15 Years and Over) by Sex, Place of Work, Main Occupation and Employment Status

Sex	Place of Work	Main Occupation	المجموع Total	Employment Status				الحالة العملية		المهنة الرئيسية	مكان العمل	الجنس
				غير مبين Not Stated	أخرى Others	يعمل لدى الأسرة دون أجر Unpaid Family Member	مستخدم بأجر Wage Employee	يعمل لحسابه Self Employed	صاحب عمل Employer			
Both Sexes	At Home	Legislators and Managers	-	-	-	-	-	-	-	المشروع وموظفو الإدارة العليا	في المسكن	كلا الجنسين
		Professionals	-	-	-	-	-	-	-	المتخصصون		
		Technicians and Associate Professionals	-	-	-	-	-	-	-	الفنيون والمتخصصون المساعدون		
		Clerks	-	-	-	-	-	-	-	الكتبة		
		Services and Sales Workers	-	-	-	-	-	-	-	العاملون في الخدمات والباعة في المحلات التجارية والأسواق		
		Skilled Agricultural and Fishery Workers	-	-	-	-	-	-	-	العمال المهرة في الزراعة وصيد الأسماك		
		Crafts and Related Workers	11	-	-	1	2	7	1	العاملون في الحرف وما إليها من المهن		
		Plant, Machine Operators and Assemblers	-	-	-	-	-	-	-	مشغلو الآلات ومجموعها		
		Elementary Occupations	-	-	-	-	-	-	-	المهن الأولية		
		Not Stated	-	-	-	-	-	-	-	غير مبين		
	Total	11	-	-	1	2	7	1	المجموع			
	In the Same Governorate	Legislators and Managers	14	-	-	-	13	-	1	المشروع وموظفو الإدارة العليا	ضمن نفس المحافظة	
		Professionals	28	-	-	-	28	-	-	المتخصصون		
		Technicians and Associate Professionals	48	-	1	-	44	3	-	الفنيون والمتخصصون المساعدون		
		Clerks	20	-	-	-	20	-	-	الكتبة		
		Services and Sales Workers	82	-	-	-	31	48	3	العاملون في الخدمات والباعة في المحلات التجارية والأسواق		
		Skilled Agricultural and Fishery Workers	117	-	1	21	8	78	9	العمال المهرة في الزراعة وصيد الأسماك		
		Crafts and Related Workers	254	-	-	-	197	49	8	العاملون في الحرف وما إليها من المهن		
		Plant, Machine Operators and Assemblers	120	-	-	1	89	28	2	مشغلو الآلات ومجموعها		
Elementary Occupations		633	-	-	4	596	31	2	المهن الأولية			
Not Stated	2	-	-	-	2	-	-	غير مبين				
Total	1318	-	2	26	1028	237	25	المجموع				

جدول (19 تابع): السكان الفلسطينيين (15 سنة فأكثر) المتعطلون الذين سبق لهم العمل حسب الجنس ومكان العمل والمهنة الرئيسية والحالة العملية

Table (19 Cont.): Unemployed Ever Worked Palestinian Population (15 Years and Over) by Sex, Place of Work, Main Occupation and Employment Status

Sex	Place of Work	Main Occupation	المجموع Total	الحالة العملية				المهنة الرئيسية	مكان العمل	الجنس			
				Employment Status									
				غير مبين Not Stated	أخرى Others	يعمل لدى الأسرة دون أجر Unpaid Family Member	مستخدم بأجر Wage Employee				يعمل لحسابه Self Employed	صاحب عمل Employer	
In Other Governorate	In Other Governorate	Legislators and Managers	5	-	-	-	5	-	-	المشروع وموظفو الإدارة العليا	في محافظة		
		Professionals	23	-	1	-	22	-	-	المتخصصون	أخرى		
		Technicians and Associate Professionals	45	-	-	-	43	1	1	الفنيون والمتخصصون المساعدون			
		Clerks	19	-	-	-	19	-	-	الكتابة			
		Services and Sales Workers	61	-	-	-	48	10	3	العاملون في الخدمات والباعة في المحلات التجارية والأسواق			
		Skilled Agricultural and Fishery Workers	2	-	-	-	-	2	-	العمال المهرة في الزراعة وصيد الأسماك			
		Crafts and Related Workers	71	1	-	1	59	9	1	العاملون في الحرف وما إليها من المهن			
		Plant, Machine Operators and Assemblers	88	-	-	-	60	28	-	مشغلو الآلات ومجموعها			
		Elementary Occupations	164	-	-	-	155	8	1	المهن الأولية			
		Not Stated	2	-	-	-	2	-	-	غير مبين			
		Total	480	1	1	1	413	58	6	المجموع			
		In Israel	In Israel	Legislators and Managers	-	-	-	-	-	-	-	المشروع وموظفو الإدارة العليا	داخل
				Professionals	-	-	-	-	-	-	-	المتخصصون	إسرائيل
				Technicians and Associate Professionals	2	-	-	-	2	-	-	الفنيون والمتخصصون المساعدون	
				Clerks	1	-	-	-	1	-	-	الكتابة	
				Services and Sales Workers	39	-	-	-	38	1	-	العاملون في الخدمات والباعة في المحلات التجارية والأسواق	
				Skilled Agricultural and Fishery Workers	2	-	-	-	2	-	-	العمال المهرة في الزراعة وصيد الأسماك	
Crafts and Related Workers	241			-	-	-	239	1	1	العاملون في الحرف وما إليها من المهن			
Plant, Machine Operators and Assemblers	60			-	-	-	56	4	-	مشغلو الآلات ومجموعها			
Elementary Occupations	1007			1	1	-	1003	2	-	المهن الأولية			
Not Stated	-			-	-	-	-	-	-	غير مبين			
Total	1352	1	1	-	1341	8	1	المجموع					

جدول (19 تابع): السكان الفلسطينيون (15 سنة فأكثر) المتعطلون الذين سبق لهم العمل حسب الجنس ومكان العمل والمهنة الرئيسية والحالة العملية

Table (19 Cont.): Unemployed Ever Worked Palestinian Population (15 Years and Over) by Sex, Place of Work, Main Occupation and Employment Status

Sex	Place of Work	Main Occupation	المجموع Total	Employment Status				الحالة العملية		المهنة الرئيسية	مكان العمل	الجنس
				غير مبين Not Stated	أخرى Others	يعمل لدى الأسرة دون أجر Unpaid Family Member	مستخدم بأجر Wage Employee	يعمل لحسابه Self Employed	صاحب عمل Employer			
	In Settlements	Legislators and Managers	-	-	-	-	-	-	-	المشروع وموظفو الإدارة العليا	بالمستعمرات	
		Professionals	-	-	-	-	-	-	-	المتخصصون		
		Technicians and Associate Professionals	-	-	-	-	-	-	-	الفنيون والمتخصصون المساعدون		
		Clerks	-	-	-	-	-	-	-	الكتابة		
		Services and Sales Workers	-	-	-	-	-	-	-	العاملون في الخدمات والباعة في المحلات التجارية والأسواق		
		Skilled Agricultural and Fishery Workers	-	-	-	-	-	-	-	العمال المهرة في الزراعة وصيد الأسماك		
		Crafts and Related Workers	3	-	-	-	3	-	-	العاملون في الحرف وما إليها من المهن		
		Plant, Machine Operators and Assemblers	-	-	-	-	-	-	-	مشغلو الآلات ومجموعها		
		Elementary Occupations	6	-	-	-	6	-	-	المهن الأولية		
		Not Stated	-	-	-	-	-	-	-	غير مبين		
	Total	9	-	-	-	9	-	-	المجموع			
	Abroad	Legislators and Managers	8	-	-	-	5	-	3	المشروع وموظفو الإدارة العليا	في الخارج	
		Professionals	133	-	-	-	133	-	-	المتخصصون		
		Technicians and Associate Professionals	103	-	-	-	103	-	-	الفنيون والمتخصصون المساعدون		
		Clerks	26	-	-	-	26	-	-	الكتابة		
		Services and Sales Workers	18	-	-	-	14	4	-	العاملون في الخدمات والباعة في المحلات التجارية والأسواق		
		Skilled Agricultural and Fishery Workers	2	-	-	-	-	2	-	العمال المهرة في الزراعة وصيد الأسماك		
		Crafts and Related Workers	16	-	-	-	14	-	2	العاملون في الحرف وما إليها من المهن		
		Plant, Machine Operators and Assemblers	16	-	-	1	11	4	-	مشغلو الآلات ومجموعها		
		Elementary Occupations	9	-	-	-	9	-	-	المهن الأولية		
		Not Stated	-	-	-	-	-	-	-	غير مبين		
	Total	331	-	-	1	315	10	5	المجموع			

جدول (19 تابع): السكان الفلسطينيون (15 سنة فأكثر) المتعطلون الذين سبق لهم العمل حسب الجنس ومكان العمل والمهنة الرئيسية والحالة العملية

Table (19 Cont.): Unemployed Ever Worked Palestinian Population (15 Years and Over) by Sex, Place of Work, Main Occupation and Employment Status

Sex	Place of Work	Main Occupation	المجموع Total	Employment Status				الحالة العملية		المهنة الرئيسية	مكان العمل	الجنس
				غير مبين	أخرى	يعمل لدى الأسرة دون أجر	مستخدم بأجر	يعمل لحسابه	صاحب عمل			
				Not Stated	Others	Unpaid Family Member	Wage Employee	Self Employed	Employer			
	Not Stated	Legislators and Managers	-	-	-	-	-	-	-	المشروعون وموظفو الإدارة العليا	غير مبين	
		Professionals	1	-	-	-	1	-	-	المتخصصون		
		Technicians and Associate Professionals	2	1	-	-	1	-	-	الفنيون والمتخصصون المساعدون		
		Clerks	2	-	-	-	2	-	-	الكتبة		
		Services and Sales Workers	3	2	-	-	1	-	-	العاملون في الخدمات والباعة في المحلات التجارية والأسواق		
		Skilled Agricultural and Fishery Workers	-	-	-	-	-	-	-	العمال المهرة في الزراعة وصيد الأسماك		
		Crafts and Related Workers	15	12	-	-	3	-	-	العاملون في الحرف وما إليها من المهن		
		Plant, Machine Operators and Assemblers	6	5	-	-	1	-	-	مشغلو الآلات ومجموعها		
		Elementary Occupations	22	21	-	-	1	-	-	المهن الأولية		
		Not Stated	107	107	-	-	-	-	-	غير مبين		
		Total	158	148	-	-	10	-	-	المجموع		
	<b>Total</b>	<b>Legislators and Managers</b>	<b>27</b>	<b>-</b>	<b>-</b>	<b>-</b>	<b>23</b>	<b>-</b>	<b>4</b>	<b>المشروعون وموظفو الإدارة العليا</b>	<b>المجموع</b>	
		<b>Professionals</b>	<b>185</b>	<b>-</b>	<b>1</b>	<b>-</b>	<b>184</b>	<b>-</b>	<b>-</b>	<b>المتخصصون</b>		
		<b>Technicians and Associate Professionals</b>	<b>200</b>	<b>1</b>	<b>1</b>	<b>-</b>	<b>193</b>	<b>4</b>	<b>1</b>	<b>الفنيون والمتخصصون المساعدون</b>		
		<b>Clerks</b>	<b>68</b>	<b>-</b>	<b>-</b>	<b>-</b>	<b>68</b>	<b>-</b>	<b>-</b>	<b>الكتبة</b>		
		<b>Services and Sales Workers</b>	<b>203</b>	<b>2</b>	<b>-</b>	<b>-</b>	<b>132</b>	<b>63</b>	<b>6</b>	<b>العاملون في الخدمات والباعة في المحلات التجارية والأسواق</b>		
		<b>Skilled Agricultural and Fishery Workers</b>	<b>123</b>	<b>-</b>	<b>1</b>	<b>21</b>	<b>10</b>	<b>82</b>	<b>9</b>	<b>العمال المهرة في الزراعة وصيد الأسماك</b>		
		<b>Crafts and Related Workers</b>	<b>611</b>	<b>13</b>	<b>-</b>	<b>2</b>	<b>517</b>	<b>66</b>	<b>13</b>	<b>العاملون في الحرف وما إليها من المهن</b>		
		<b>Plant, Machine Operators and Assemblers</b>	<b>290</b>	<b>5</b>	<b>-</b>	<b>2</b>	<b>217</b>	<b>64</b>	<b>2</b>	<b>مشغلو الآلات ومجموعها</b>		
		<b>Elementary Occupations</b>	<b>1841</b>	<b>22</b>	<b>1</b>	<b>4</b>	<b>1770</b>	<b>41</b>	<b>3</b>	<b>المهن الأولية</b>		
		<b>Not Stated</b>	<b>111</b>	<b>107</b>	<b>-</b>	<b>-</b>	<b>4</b>	<b>-</b>	<b>-</b>	<b>غير مبين</b>		
		<b>Total</b>	<b>3659</b>	<b>150</b>	<b>4</b>	<b>29</b>	<b>3118</b>	<b>320</b>	<b>38</b>	<b>المجموع</b>		

جدول 20: السكان الفلسطينيين 10 سنوات فأكثر غير النشيطين اقتصادياً حسب الجنس والحالة الزوجية وفئات العمر بالسنوات والسبب لعدم نشاطهم

Table 20: Palestinian Population 10 Years and Over Not Economically Active by Sex, Marital Status, Age Groups in Years and Reason for Not Active

Sex	Marital Status	Age	المجموع Total	غير النشيطين اقتصادياً					العمر	الحالة الزوجية	الجنس
				أخرى Others	لا يعمل ولا يبحث عن عمل Not Working & Not Look for work	عاجز عن العمل Unable to Work	متفرغة لأعمال المنزل House Wife	طالب متفرغ للدراية Students			
Male	Never Married	12 - 14	5196	62	23	35	-	5076	14 - 12	لم يتزوج أبداً	ذكور
		15 - 19	5614	159	65	65	-	5325	19 - 15		
		20 - 24	1810	84	54	79	-	1593	24 - 20		
		25 - 44	443	53	21	107	-	262	44 - 25		
		45 - 64	39	4	3	31	-	1	64 - 45		
		65+	13	-	1	12	-	-	+65		
		Not Stated	1	-	-	-	-	1	غير مبين		
	Total	13116	362	167	329	-	12258	المجموع			
	Legally Married	12 - 14	-	-	-	-	-	-	14 - 12	عقد قران لأول مرة	
		15 - 19	7	1	-	-	-	6	19 - 15		
		20 - 24	34	3	2	1	-	28	24 - 20		
		25 - 44	13	1	-	-	-	12	44 - 25		
		45 - 64	-	-	-	-	-	-	64 - 45		
		65+	-	-	-	-	-	-	+65		
		Not Stated	-	-	-	-	-	-	غير مبين		
	Total	54	5	2	1	-	46	المجموع			
	Married	12 - 14	-	-	-	-	-	-	14 - 12	متزوج	
		15 - 19	7	-	-	-	-	7	19 - 15		
		20 - 24	72	7	7	9	-	49	24 - 20		
		25 - 44	434	53	43	222	-	116	44 - 25		
		45 - 64	812	17	138	656	-	1	64 - 45		
65+		1312	31	146	1135	-	-	+65			
Not Stated		-	-	-	-	-	-	غير مبين			
Total	2637	108	334	2022	-	173	المجموع				

جدول (20 تابع): السكان الفلسطينيون 10 سنوات فأكثر غير النشيطين اقتصادياً حسب الجنس والحالة الزوجية وفئات العمر بالسنوات والسبب لعدم نشاطهم

**Table (20 Cont.): Palestinian Population 10 Years and Over Not Economically Active by Sex, Marital Status, Age Groups in Years and Reason for Not Active**

Sex	Marital Status	Age	المجموع Total	Not Economically Active					العمر	الحالة الزوجية	الجنس
				أخرى Others	لا يعمل ولا يبحث عن عمل Not Working & Not Look for work	عاجز عن العمل Unable to Work	متفرغة لأعمال المنزل House Wife	طالب متفرغ للدراية Students			
	Divorced	12 - 14	-	-	-	-	-	-	14 - 12	مطلق	
		15 - 19	-	-	-	-	-	-	19 - 15		
		20 - 24	4	2	-	1	-	1	24 - 20		
		25 - 44	12	5	1	5	-	1	44 - 25		
		45 - 64	11	1	1	9	-	-	64 - 45		
		65+	7	-	-	7	-	-	+65		
		Not Stated	-	-	-	-	-	-	غير مبيين		
	Total	34	8	2	22	-	2	المجموع			
	Widowed	12 - 14	-	-	-	-	-	-	14 - 12	أرمل	
		15 - 19	-	-	-	-	-	-	19 - 15		
		20 - 24	-	-	-	-	-	-	24 - 20		
		25 - 44	-	-	-	-	-	-	44 - 25		
		45 - 64	25	-	3	22	-	-	64 - 45		
		65+	216	5	16	195	-	-	+65		
		Not Stated	2	-	-	2	-	-	غير مبيين		
	Total	243	5	19	219	-	-	المجموع			
	Not Stated	12 - 14	-	-	-	-	-	-	14 - 12	غير مبيين	
		15 - 19	5	-	-	-	-	5	19 - 15		
		20 - 24	4	-	-	-	-	4	24 - 20		
		25 - 44	2	-	-	-	-	2	44 - 25		
		45 - 64	3	1	-	2	-	-	64 - 45		
65+		3	1	-	2	-	-	+65			
Not Stated		-	-	-	-	-	-	غير مبيين			
Total	17	2	-	4	-	11	المجموع				

جدول (20 تابع): السكان الفلسطينيون 10 سنوات فأكثر غير النشيطين اقتصادياً حسب الجنس والحالة الزوجية وفئات العمر بالسنوات والسبب لعدم نشاطهم

Table (20 Cont.): Palestinian Population 10 Years and Over Not Economically Active by Sex, Marital Status, Age Groups in Years and Reason for Not Active

Sex	Marital Status	Age	المجموع Total	Not Economically Active				غير النشيطين اقتصادياً	العمر	الحالة الزوجية	الجنس
				أخرى Others	لا يعمل ولا يبحث عن عمل Not Working & Not Look for work	عاجز عن العمل Unable to Work	متفرغة لأعمال المنزل House Wife				
Female	Total	12 - 14	5196	62	23	35	-	5076	14 - 12	المجموع	
		15 - 19	5633	160	65	65	-	5343	19 - 15		
		20 - 24	1924	96	63	90	-	1675	24 - 20		
		25 - 44	904	112	65	334	-	393	44 - 25		
		45 - 64	890	23	145	720	-	2	64 - 45		
		65+	1551	37	163	1351	-	-	+65		
		Not Stated	3	-	-	2	-	1	غير مبين		
	Less than Age of Marriage	10 - 11	3948	20	6	19	-	3903	11 - 10	دون سن الزواج	إناث
		Total	20049	510	530	2616	-	16393	المجموع		
	Never Married	12 - 14	4998	122	18	27	108	4723	14 - 12	لم يتزوج أبداً	
		15 - 19	5618	475	74	38	628	4403	19 - 15		
		20 - 24	1752	347	66	29	587	723	24 - 20		
		25 - 44	1269	356	67	79	712	55	44 - 25		
		45 - 64	281	59	9	38	175	-	64 - 45		
		65+	14	3	2	5	4	-	+65		
		Not Stated	2	1	-	-	-	1	غير مبين		
	Legally Married	Total	13934	1363	236	216	2214	9905	المجموع	عقد قران لأول مرة	
		12 - 14	5	1	-	-	2	2	14 - 12		
		15 - 19	167	39	3	-	55	70	19 - 15		
		20 - 24	107	27	2	-	36	42	24 - 20		
		25 - 44	20	9	-	-	9	2	44 - 25		
		45 - 64	-	-	-	-	-	-	64 - 45		
		65+	-	-	-	-	-	-	+65		
Not Stated	-	-	-	-	-	-	غير مبين				
Total	299	76	5	-	102	116	المجموع				



جدول (20 تابع): السكان الفلسطينيون 10 سنوات فأكثر غير النشيطين اقتصادياً حسب الجنس والحالة الزوجية وفئات العمر بالسنوات والسبب لعدم نشاطهم

**Table (20 Cont.): Palestinian Population 10 Years and Over Not Economically Active by Sex, Marital Status, Age Groups in Years and Reason for Not Active**

Sex	Marital Status	Age	المجموع Total	Not Economically Active					غير النشيطين اقتصادياً	العمر	الحالة الزوجية	الجنس
				أخرى Others	لا يعمل ولا يبحث عن عمل Not Working & Not Look for work	عاجز عن العمل Unable to Work	متفرغة لأعمال المنزل House Wife	طالب متفرغ للدراة Students				
	Married	12 - 14	7	-	-	-	7	-	14 - 12	متزوج		
		15 - 19	1284	11	-	-	1233	40	19 - 15			
		20 - 24	3626	31	1	1	3498	95	24 - 20			
		25 - 44	11393	37	6	10	11302	38	44 - 25			
		45 - 64	4359	113	23	240	3979	4	64 - 45			
		65+	907	93	22	275	517	-	+65			
		Not Stated	1	-	-	-	1	-	غير مبين			
		Total	21577	285	52	526	20537	177	المجموع			
	Divorced	12 - 14	-	-	-	-	-	-	14 - 12	مطلق		
		15 - 19	21	6	-	-	12	3	19 - 15			
		20 - 24	65	17	1	-	39	8	24 - 20			
		25 - 44	224	53	7	2	156	6	44 - 25			
		45 - 64	151	29	3	20	99	-	64 - 45			
		65+	38	6	2	17	13	-	+65			
		Not Stated	-	-	-	-	-	-	غير مبين			
		Total	499	111	13	39	319	17	المجموع			
	Widowed	12 - 14	-	-	-	-	-	-	14 - 12	أرمل		
		15 - 19	2	1	-	-	-	1	19 - 15			
		20 - 24	8	1	-	-	5	2	24 - 20			
		25 - 44	192	13	1	2	176	-	44 - 25			
		45 - 64	1053	119	22	199	713	-	64 - 45			
65+		1658	223	47	931	457	-	+65				
Not Stated		-	-	-	-	-	-	غير مبين				
Total		2913	357	70	1132	1351	3	المجموع				

جدول (20 تابع): السكان الفلسطينيون 10 سنوات فأكثر غير النشيطين اقتصادياً حسب الجنس والحالة الزوجية وفئات العمر بالسنوات والسبب لعدم نشاطهم

**Table (20 Cont.): Palestinian Population 10 Years and Over Not Economically Active by Sex, Marital Status, Age Groups in Years and Reason for Not Active**

Sex	Marital Status	Age	المجموع Total	Not Economically Active					العمر	الحالة الزوجية	الجنس
				أخرى Others	لا يعمل ولا يبحث عن عمل Not Working & Not Look for work	عاجز عن العمل Unable to Work	متفرغة لأعمال المنزل House Wife	طالب متفرغ للدراة Students			
Both Sexes	Not Stated	12 - 14	-	-	-	-	-	-	14 - 12	غير مبين	
		15 - 19	10	1	-	-	1	8	19 - 15		
		20 - 24	6	1	-	-	5	-	24 - 20		
		25 - 44	17	2	-	3	11	1	44 - 25		
		45 - 64	16	2	1	1	12	-	64 - 45		
		65+	28	4	2	18	4	-	+65		
		Not Stated	-	-	-	-	-	-	غير مبين		
		Total	77	10	3	22	33	9	المجموع		
	Total	12 - 14	5010	123	18	27	117	4725	14 - 12	المجموع	
		15 - 19	7102	533	77	38	1929	4525	19 - 15		
		20 - 24	5564	424	70	30	4170	870	24 - 20		
		25 - 44	13115	470	81	96	12366	102	44 - 25		
		45 - 64	5860	322	58	498	4978	4	64 - 45		
		65+	2645	329	75	1246	995	-	+65		
		Not Stated	3	1	-	-	1	1	غير مبين		
	Less than Age of Marriage	10 - 11	3677	23	3	33	3	3615	11 - 10	دون سن الزواج	
		Total	42976	2225	382	1968	24559	13842	المجموع		
	Never Married	12 - 14	10194	184	41	62	108	9799	14 - 12	لم يتزوج أبداً	
		15 - 19	11232	634	139	103	628	9728	19 - 15		
		20 - 24	3562	431	120	108	587	2316	24 - 20		
		25 - 44	1712	409	88	186	712	317	44 - 25		
		45 - 64	320	63	12	69	175	1	64 - 45		
		65+	27	3	3	17	4	-	+65		
Not Stated		3	1	-	-	-	2	غير مبين			
Total		27050	1725	403	545	2214	22163	المجموع			

جدول (20 تابع): السكان الفلسطينيون 10 سنوات فأكثر غير النشيطين اقتصادياً حسب الجنس والحالة الزوجية وفئات العمر بالسنوات والسبب لعدم نشاطهم


**Table (20 Cont.): Palestinian Population 10 Years and Over Not Economically Active by Sex, Marital Status, Age Groups in Years and Reason for Not Active**

Sex	Marital Status	Age	المجموع Total	Not Economically Active					العمر	الحالة الزوجية	الجنس
				أخرى Others	لا يعمل ولا يبحث عن عمل Not Working & Not Look for work	عاجز عن العمل Unable to Work	متفرغة لأعمال المنزل House Wife	طالب متفرغ للدراية Students			
	Legally Married	12 - 14	5	1	-	-	2	2	14 - 12	عقد قران لأول مرة	
		15 - 19	174	40	3	-	55	76	19 - 15		
		20 - 24	141	30	4	1	36	70	24 - 20		
		25 - 44	33	10	-	-	9	14	44 - 25		
		45 - 64	-	-	-	-	-	-	64 - 45		
		65+	-	-	-	-	-	-	+65		
		Not Stated	-	-	-	-	-	-	غير مبين		
		Total	353	81	7	1	102	162	المجموع		
	Married	12 - 14	7	-	-	-	7	-	14 - 12	متزوج	
		15 - 19	1291	11	-	-	1233	47	19 - 15		
		20 - 24	3698	38	8	10	3498	144	24 - 20		
		25 - 44	11827	90	49	232	11302	154	44 - 25		
		45 - 64	5171	130	161	896	3979	5	64 - 45		
		65+	2219	124	168	1410	517	-	+65		
		Not Stated	1	-	-	-	1	-	غير مبين		
		Total	24214	393	386	2548	20537	350	المجموع		
	Divorced	12 - 14	-	-	-	-	-	-	14 - 12	مطلق	
		15 - 19	21	6	-	-	12	3	19 - 15		
		20 - 24	69	19	1	1	39	9	24 - 20		
		25 - 44	236	58	8	7	156	7	44 - 25		
		45 - 64	162	30	4	29	99	-	64 - 45		
65+		45	6	2	24	13	-	+65			
Not Stated		-	-	-	-	-	-	غير مبين			
Total		533	119	15	61	319	19	المجموع			

جدول (20 تابع): السكان الفلسطينيون 10 سنوات فأكثر غير النشيطين اقتصادياً حسب الجنس والحالة الزوجية وفئات العمر بالسنوات والسبب لعدم نشاطهم

**Table (20 Cont.): Palestinian Population 10 Years and Over Not Economically Active by Sex, Marital Status, Age Groups in Years and Reason for Not Active**

Sex	Marital Status	Age	المجموع Total	Not Economically Active					غير النشيطين اقتصادياً	العمر	الحالة الزوجية	الجنس
				أخرى Others	لا يعمل ولا يبحث عن عمل Not Working & Not Look for work	عاجز عن العمل Unable to Work	متفرغة لأعمال المنزل House Wife	طالب متفرغ للدراة Students				
	Widowed	12 - 14	-	-	-	-	-	-	14 - 12	أرمل		
		15 - 19	2	1	-	-	-	1	19 - 15			
		20 - 24	8	1	-	-	5	2	24 - 20			
		25 - 44	192	13	1	2	176	-	44 - 25			
		45 - 64	1078	119	25	221	713	-	64 - 45			
		65+	1874	228	63	1126	457	-	+65			
		Not Stated	2	-	-	2	-	-	غير مبيّن			
		Total	3156	362	89	1351	1351	3	المجموع			
	Not Stated	12 - 14	-	-	-	-	-	-	14 - 12	غير مبيّن		
		15 - 19	15	1	-	-	1	13	19 - 15			
		20 - 24	10	1	-	-	5	4	24 - 20			
		25 - 44	19	2	-	3	11	3	44 - 25			
		45 - 64	19	3	1	3	12	-	64 - 45			
		65+	31	5	2	20	4	-	+65			
		Not Stated	-	-	-	-	-	-	غير مبيّن			
		Total	94	12	3	26	33	20	المجموع			
	Total	12 - 14	10206	185	41	62	117	9801	14 - 12	المجموع		
		15 - 19	12735	693	142	103	1929	9868	19 - 15			
		20 - 24	7488	520	133	120	4170	2545	24 - 20			
		25 - 44	14019	582	146	430	12366	495	44 - 25			
		45 - 64	6750	345	203	1218	4978	6	64 - 45			
		65+	4196	366	238	2597	995	-	+65			
		Not Stated	6	1	-	2	1	2	غير مبيّن			
		Total	63025	2735	912	4584	24559	30235	المجموع			
	Less than Age of Marriage	10 - 11	7625	43	9	52	3	7518	11 - 10	دون سن الزواج		
		Total	63025	2735	912	4584	24559	30235	المجموع			



**Palestine National Authority  
Palestinian Central Bureau of Statistics  
Population, Housing and Establishment Census-1997  
Statistical Reports Series**



**Final Results  
Population Report  
Deir Al-Balah Governorate  
Second Part**

**December , 1999**

PAGE NUMBERS OF ENGLISH TEXT ARE PRINTED IN SQUARE BRACKETS.  
TABLES ARE PRINTED IN THE ARABIC ORDER (FROM RIGHT TO LEFT).

© December, 1999

All Rights Reserved.

**Suggested Citation:**

**Palestinian Central Bureau of Statistics, 1999.** *Population, Housing and Establishment Census -1997, Final Results- Population Report – Deir Al-Balah Governorate, Second Part*  
*Ramallah-Palestine.*

All correspondence should be directed to:

Department of user services  
**Palestinian Central Bureau of Statistics**  
**P.O.Box 1647, Ramallah, Palestine.**

Tel: 972-2-2406340  
E-mail: [diwan@pcbs.pna.org](mailto:diwan@pcbs.pna.org)

Fax: 972-2-2406343  
Web-site: <http://www.pcbs.org>

*Unofficial Translation*

*Unofficial Translation*

**A Word from H.E. Yaser Arafat  
President of the Palestinian National Authority**

The official statistics system is one of the basic pillars of the civic society in any country. We have, thus, paid special attention to laying solid foundations for this system in the Palestinian society. We have raised and allocated local and international resources to lay well balanced bases for the Palestinian statistical system in parallel with the task of achieving the Palestinian political and socio – economic independence. In acknowledging and stressing the importance of setting up a modern central statistical bureau capable of collecting, compiling and disseminating statistical data in accordance with the international standards and recommendations, we included the establishment, funding and creation of the enabling atmosphere for the success of the system among our top personal and official priorities.

It pleases us to present the findings of the first Population, Housing and Establishment Census that was successfully planned, implemented underwent various dissemination processes by Palestinian hands. Our independent Palestinian decision to carry out the project came in response to our awareness of the crucial need for building a Palestinian statistical system, as part of our rights to sovereignty and complete independence. We are very confident that the findings of the Population, Housing and Establishment Census-1997 shall be utilized in enhancing our efforts aiming to provide the enabling environment for achieving the complete Palestinian sovereignty as well as to optimally utilize and allocate available resources in a way that ensures balanced development.

In view of the importance of the project findings in enhancing our liberation, independence and state building, we issued presidential directives (in the session of the Palestinian cabinet held on January 16th 1998) requiring all ministries and governmental agencies to make optimal utilization of the findings, including revising their plans and program based on the results of this project.

The implementation of the Population, Housing and Establishment Census- 1997 and the derivation of its findings crowns our march for the informatic independence launched in 1993 when issued by our directives for the establishment of the Palestinian Central Bureau of Statistics. The success of the census would have been impossible, without the dedication and commitment of the national team we established for following up and supervising the implementation of this highly pivotal project. The census national team, comprised of senior PNA officials including ministers, deputy ministers, and director generals representing the Palestinian government, as well as many thousands of our Palestinian people who worked hard day and night to ensure the availability of the enabling conditions for the successful implementation of the census. It is my pleasure, in this respect, to express my deep gratitude to the national director of the project, Dr. Hasan Abu Libdeh, whose distinguished management, characterized with high efficiency and continuous follow up and supervision, has played a crucial role in achieving solid and reliable results. We extend our thanks to Mr. Mahmoud Jaradat, the executive director of the project, for his high sense of responsibility in managing and following up the implementation of the activities.

The cooperation of our people with the census national team in voluntarily providing complete needed data reflects the distinguished determination of the various groups of our Palestinian people to take part in building our homeland.

The international community has paid serious attention to this national exercise. Such attention came in different forms including the generous support provided by a number of UN organizations and friendly countries. The United Nations Population Fund (UNFPA) allocated an essential part of its resources and technical expertise in the planning and implementation phases. The United Nations Statistical Office and the Technical Support Team resident in Amman took part in bringing success to the activities of the census including offering all possible technical consultancy. Likewise, the Governments of Great Britain, Switzerland and Norway provided serious financial contributions.

We express our sincere gratitude to the various parties that contributed to the funding of the activities of this crucial event as well as to those who provided technical expertise to ensure carrying out the census in accordance with international standards and scientific criteria.

Of course, I can not but extend my thanks and appreciation to the PCBS family and all members of the census national team. I am very proud of their hard work, persistence and dedication.

**Yasser Arafat**  
**President of the Executive Committee of the Palestine**  
**Liberation Organization**  
**President of the Palestinian National Authority**  
**President of the Higher Committee of the Population,**  
**Housing and Establishment Census 1997**



## Acknowledgement

We proudly celebrate the occasion of releasing the final results of the first Population, Housing and Establishment Census-1997, in less than a year from being implemented. It would be impossible for this achievement to emerge without the remarkable integration of all **Palestinian people**, by which all chances of success were provided to carry out this sovereignty exercise. Accordingly, the Census National Team is mostly grateful for their gigantic cooperation in this process.

The Census National Team is honored to present special appreciation and gratitude to his excellency President **Yaser Arafat**, for providing all the official, moral and financial support since his generous adoption of the idea since 1993 in Tunisia. The Census National Team highly appreciates Mr. President's faith and trust in the team's capabilities to implement this project during extremely complicated circumstances.

Both legislative and executive authorities, in addition to public and private sectors, were distinguishably supportive throughout the census stages.

Many thanks to the Palestinian **Legislative Council, PNA Leadership, Cabinet, Ministers, Ministries, Governmental Institutions, Governors, Palestinian Security Institutions, Members of Census National Committee, Publicity Campaign Regional Committees and Sub-Committees, Coordination Committee, Governorate Sub-Committees, Women Support Committees, Census Executive Committee, Central and Sub-Operations Rooms, and Other Parties** for harmonizing their efforts conducive to provide all opportunities of success.

**PCBS family** is proudly satisfied to be part of this historic era and to merit the confidence of both Palestinian leadership and people, to lead this marvelous task. PCBS will continuously be committed to endless exerted contributions to complete the Palestinian statistical sovereignty.

## **Acknowledgment**

The successful implementation of the census would not have been possible without the financial and technical assistance provided by the following donors: -

- United Nation Population Fund UNFPA, through united Nation Statistical Division (UNSD), Department of Economic and Social Information and Policy Analysis (DESIPA), Country Support Team Amman (CST) and United Nation Development Program (UNDP) in Jerusalem
- The British Government through Department for International Development (DFID)
- The Swiss Government through Swiss Development Cooperation (SDC)
- The Norwegian Government through Agency for Development Cooperation (NORAD)
- The World Bank Through Palestinian Economic Council for Development And Reconstruction (PECDAR).

Palestine National Authority (PNA), Census National Team, and Palestinian Central Bureau of Statistics acknowledge the assistance of these donor countries and agencies.

**The printing of Census reports was made possible by a generous contribution from the British Government through the Department for International Development (DFID).**

## **Preface**

Censuses of Population, Housing, or Establishments are crucial undertakings in the life of any official statistical system. The United Nations recommends the implementation of Population censuses every 5 or 10 years to obtain a comprehensive set of data about population size, composition and characteristics. Such data are essential for economic and social development.

Upon launching of the peace process between the Arab countries and Israel, the Palestine Liberation Organization, PLO, has given highest priority to making available the needed data for establishing national plans of actions for rebuilding the country, especially the economic, social, cultural and service sectors in the Palestinian Territory. The PLO has recognized that the available gap in the needed statistics for planning will only be filled through the implementation of a population and housing census. The census will be a proper vehicle for providing various ministries and institutions with crucially needed data for effective planning and for the integration of demographic indicators into the overall development planning process.

Our efforts in planning for carrying out the census, which have started in the fall of 1993 have culminated in the issuance of a presidential decree (June 5, 1997) on conducting the Population, Housing, and Establishment Census at the end of 1997 in the Palestinian Territory. The Palestinian Central Bureau of Statistics was entrusted through that decree to lead the implementation of this strategic exercise.

The census covered all of the Palestinian Territory except those parts of Jerusalem, which were annexed by Israel in 1967. The Israeli authorities have conducted an extensive campaign against our teams in Jerusalem, including the arrest of scores of fieldworkers, declaring those areas as closed military areas, and passing a law outlawing census activities in Jerusalem, thus preventing the Palestinian side from exercising its legitimate rights in Jerusalem, and the right to collect statistical information about the Palestinians of Jerusalem.

This report summarizes the main results of the census in this field, more reports are being prepared to cover other topical aspects as well as other geographical areas. Of course, the exhaustion of all areas covered by the census will take along time, however, we count on the interests of various users to help us release all results in record time. In the meantime, we welcome any suggestions from users on further utilization of these data.

**December , 1999**

**Hasan Abu-Libdeh, Ph.D.  
National Director of the Census  
President of PCBS**

## Important Remarks

- 1- The detailed tables published in this report and addressing all essential characteristics are related to the final result of the population actually enumerated in December 10<sup>th</sup> – 24<sup>th</sup> 1997. However, Likewise, the results do not include the estimates of not enumerated population based on the findings of the post enumeration study, i.e. 2,987 persons.
- 2- The administrative classifications of the Ministry of Local Government were used in the 1997 census. These classifications divided the Palestinian Territory into 14 governorates in addition to 2 districts.  
The governorates are Jenin, Tulkarm, Qalqiliya, Nablus, Ramallah and Al-Bireh, Jericho, Jerusalem, Bethlehem, Hebron, North Gaza, Gaza, Deir Al-Balah, Khan Yunis, and Rafah.  
  
The two districts are Tubas and Salfit.
- 3- Occupation and economic activity were coded based on the manuals developed by the PCBS in accordance with international standards, except for the relation between the occupation and the educational attainment (level) (the highest successfully completed academic qualification) for the second and third groups. It was agreed to make the educational attainment (level) of the professionals “diploma and higher”. As for assistant professionals, it was allowed to make their educational level “elementary and higher”. This is due to the fact that such cases are prevailing in the Palestinian Territory.
- 4- The occupation category “Legislators and senior administrators and managers” includes those currently or previously employed as legislators, senior governmental administrators and managers, traditional officials, mayors and senior administrators and managers in the political parties and organizations, workers unions, and humanitarian organizations. This category includes also chairmen of joint administration or consolidated institutions including general managers, production managers or directors of operations departments, irrespective of whether they are owners or employed in such institutions.

## **Table of Contents**

<b><u>Subject</u></b>	<b><u>Page</u></b>
<b>A Word from H.E. Yaser Arafat President of the Palestinian National Authority</b>	
<b>Preface</b>	
<b>Acknowledgement</b>	
<b>Important Remarks</b>	
<b>Table of Contents</b>	
<b>List of Tables</b>	
<b>Tables</b>	<b>23</b>

## List of Tables

<u>Table</u>	<u>Page</u>
<b>Table 1:</b> Palestinian Households by Educational Attainment of Head of Household and Household Size	<b>23</b>
<b>Table 2:</b> Palestinian Households by Main Occupation of Head of Household and Household Size	<b>24</b>
<b>Table 3:</b> Palestinian Heads of Households (10 Years and Over) by Activity Status and Sex, and Other Household Members (10 Years and Over) by Relationship to Head of Household and Activity Status	<b>25</b>
<b>Table 4:</b> Employed and Unemployed Ever Worked Palestinian Heads of Households (10 Years and Over) by Employment Status and Sex, and Other Household Members (10 Years and Over) by Relationship to Head of Household and Activity Status	<b>34</b>
<b>Table 5:</b> Palestinian Population (10 Years and Over) by Educational Attainment, Sex and Type of Locality	<b>43</b>
<b>Table 6:</b> Palestinian Population (5 Years and Over) by Locality, Sex and Educational Attendance	<b>44</b>
<b>Table 7:</b> Ever Married Palestinian Women (12 Years and Over) by Age Groups in Years, Number of Children Ever Born Alive and Number of Children Still Alive	<b>45</b>
<b>Table 8:</b> Ever Married Palestinian Women (12 Years and Over) by Educational Attainment, Age Groups in Years and Number of Children Ever Born Alive	<b>52</b>
<b>Table 9:</b> Ever Married Palestinian Women (12 Years and Over) by Educational Attainment, Age Groups in Years and Number of Children Still Alive	<b>57</b>
<b>Table 10:</b> Ever Married Palestinian Women (12 Years and Over) by Duration of Marriage in Years, Main Occupation and Number of Children Ever Born Alive	<b>62</b>
<b>Table 11:</b> Ever Married Palestinian Women (12 Years and Over) by Age at First Marriage in Years, Educational Attainment and Number of Children Ever Born Alive	<b>67</b>
<b>Table 12:</b> Currently Married Palestinian Women (12 - 59) Years by Educational Attainment, Age Groups in Years and Number of Births Ever Born Alive by Sex Within the 12 Months Preceding the Census	<b>70</b>
<b>Table 13:</b> Currently Married Palestinian Women (12 - 59) Years by Age Groups in Years, Number of Births Ever Born Alive in 12 Months Preceding the Census, Number of Births Still Alive and Number of Deaths Among these Live Births	<b>73</b>
<b>Table 14:</b> Employed Palestinian Population (15 Years and Over) by Main Occupation, Sex, Employment Status and Type of Locality	<b>74</b>
<b>Table 15:</b> Employed Palestinian Population (15 Years and Over) by Economic Activity, Sex and Employment Status	<b>86</b>
<b>Table 16:</b> Employed Palestinian Population (15 Years and Over) by Sex, Place of Work, Main Occupation and Employment Status	<b>89</b>
<b>Table 17:</b> Unemployed Ever Worked Palestinian Persons (10 Years and Over) by Sex, Age Groups in Years, Years of Schooling and Type of Locality	<b>101</b>
<b>Table 18:</b> Unemployed Ever Worked Palestinian Persons (10 Years and Over) by Sex, Age Groups in Years and Marital Status	<b>105</b>
<b>Table 19:</b> Unemployed Ever Worked Palestinian Population (15 Years and Over) by Sex, Place of Work, Main Occupation and Employment Status	<b>106</b>
<b>Table 20:</b> Palestinian Population (10 Years and Over) Not Economically Active by Sex, Marital Status, Age Groups in Years and Reason for Not Active	<b>118</b>



## **Note**

**The general background, methodology, definitions and concepts which were used in the Population, Housing and Establishment Census – 1997 are available in part one of this report.**