




السلطة الوطنية الفلسطينية  
الجهاز المركزي للإحصاء الفلسطيني  
التعداد العام للسكان والمساكن والمنشآت - 1997  
سلسلة التقارير الإحصائية



النتائج النهائية  
تقرير السكان  
محافظة خانيونس  
الجزء الثاني

كانون أول/ ديسمبر، 1999



السلطة الوطنية الفلسطينية  
الجهاز المركزي للإحصاء الفلسطيني  
التعداد العام للسكان والمساكن والمنشآت - 1997  
سلسلة التقارير الإحصائية



النتائج النهائية  
تقرير السكان  
محافظة خان يونس  
الجزء الثاني

كانون أول/ ديسمبر، 1999

© شعبان، 1420هـ – كانون أول، 1999.  
جميع الحقوق محفوظة.

في حالة الاقتباس، يرجى الإشارة إلى هذه المطبوعة كالتالي:

الجهاز المركزي للإحصاء الفلسطيني، 1999. التعداد العام للسكان والمساكن والمنشآت - 1997: النتائج النهائية.  
تقرير السكان-محافظة خانيونس، (الجزء الثاني). رام الله - فلسطين.

جميع المراسلات توجه إلى قسم خدمات الجمهور على العنوان التالي:

الجهاز المركزي للإحصاء الفلسطيني

ص.ب. 1647

رام الله، فلسطين

فاكس: 240 6343 (972-2)

صفحة إلكترونية: <http://www.pcbs.org>

هاتف: 240 6340 (972-2)

بريد إلكتروني: [diwan@pcbs.pna.org](mailto:diwan@pcbs.pna.org)



فخامة الرئيس ياسر عرفات  
رئيس اللجنة التنفيذية لمنظمة التحرير الفلسطينية  
رئيس السلطة الوطنية الفلسطينية  
رئيس اللجنة العليا للتعداد


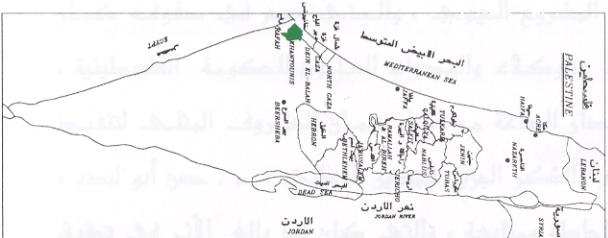
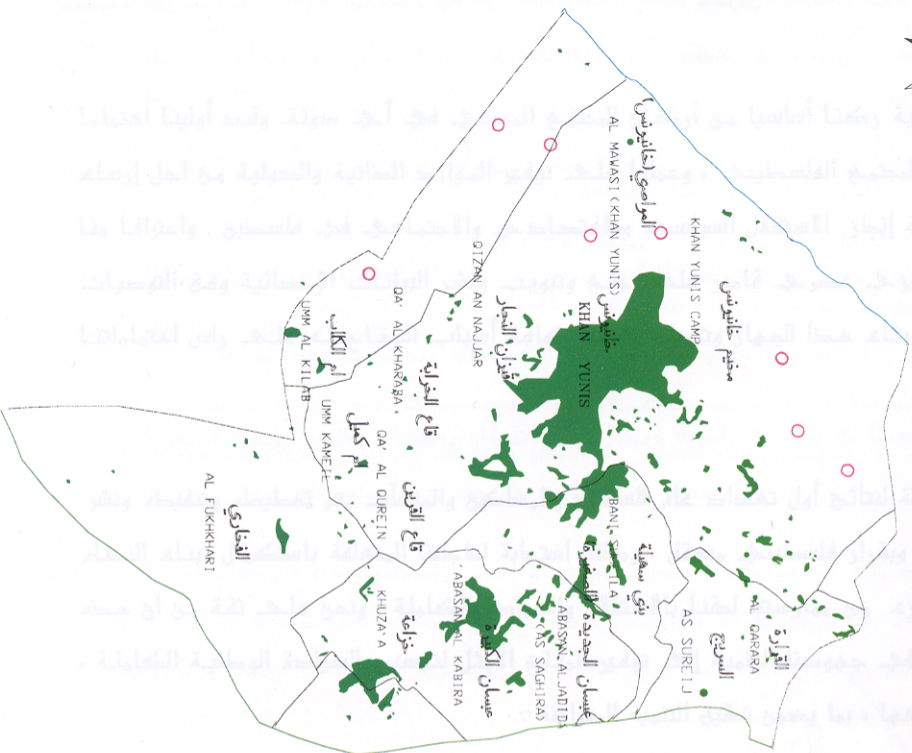


# الجزء المركزي للإحصاء الفلسطيني

PALESTINIAN CENTRAL BUREAU OF STATISTICS

## محافظة خان يونس

KHAN YUNIS GOVERNORATE



موقع المحافظة  
LOCATION MAP

## شكر وتقدير وعهد

احتفلنا بصدور النتائج النهائية لأول تعداد عام للسكان والمساكن والمنشآت-1997 بعد أقل من عام على تنفيذه. لم يكن لهذا الجهد أن يبدأ وينتهي بنجاح لولا تضافر جهود شعبنا الفلسطيني في الأراضي الفلسطينية وتكاتفهم من أجل توفير فرص النجاح لهذا التمرين السيادي. وقد عبرت إرادة شعبنا عن نفسها من خلال تكامل القيادة والشعب في توفير فرص النجاح الكامل. يتقدم الفريق الوطني بالشكر والتقدير والعرفان لأبناء شعبنا الفلسطيني في الأراضي الفلسطينية لتعاونهم مع الفريق الوطني وتمكينه من تنفيذ التعداد بنجاح.

رافق السيد الرئيس ياسر عرفات مشروع التعداد ووفر له كامل الدعم والمساندة الرسمية والمعنوية والمادية منذ تبنيه للفكرة في عام 1993 (في تونس). يتقدم الفريق الوطني بشكر خاص للأخ الرئيس أبو عمار على ثقته بقدرات الفريق الوطني للتعداد وعلى إيمانه بإمكانية إنجاز المشروع في ظل ظروف بالغة التعقيد والصعوبة.

تكاملت السلطان التشريعية والتنفيذية ومؤسسات المجتمع الأهلي والقطاع الخاص في تبنيتها ودعمها ومساندتها للفريق الوطني للتعداد طوال مراحل العمل. نشكر المجلس التشريعي الفلسطيني كمؤسسة وكأفراد ورئاسة السلطة الوطنية الفلسطينية ومجلس الوزراء والوزراء والوزارات والهيئات الحكومية والمحافظين وأجهزة الأمن الفلسطينية وأعضاء اللجنة الوطنية للتعداد واللجنة القطاعية الإعلامية ولجنة التنسيق والحماية الأمنية واللجان الفرعية واللجان الإعلامية ولجان الوجهاء وفرق الدعم والمساندة النسائية واللجنة التنفيذية للتعداد وغرفة العمليات المركزية وغرفة العمليات الفرعية وجهات أخرى عديدة، على تتاعمها وعملها الذي أدى إلى توفير فرص النجاح.

يكفينا نحن أبناء أسرة الجهاز المركزي للإحصاء الفلسطيني فخراً أننا كنا جزءاً من هذه الحقبة التاريخية الإحصائية، وأن جهودنا حازت على ثقة القيادة الفلسطينية والشعب وأنا قدنا هذا العمل. ونتعهد باستمرار العطاء بدون حدود من أجل استكمال السيادة الفلسطينية الإحصائية.

## شكر وتقدير

لم يكن للتعداد العام للسكان والمساكن والمنشآت-1997 أن ينفذ في موعده لولا الدعم المادي والفني الذي وفرته الدول والهيئات التالية للسلطة الوطنية الفلسطينية:

- صندوق الأمم المتحدة للسكان (UNFPA) عبر مكتب الأمم المتحدة للإحصاء (UNSD) ودائرة المعلومات الاقتصادية والاجتماعية وتحليل السياسات (DESIPA) وفريق الدعم الفني التابع للأمم المتحدة (CST) في الأردن وبرنامج الأمم المتحدة الإنمائي (UNDP) في القدس
- الحكومة البريطانية عبر الوكالة البريطانية الدولية للتنمية (DFID)
- الحكومة السويسرية عبر الوكالة السويسرية للتعاون والتنمية (SDC)
- الحكومة النرويجية عبر الوكالة النرويجية للتنمية والتعاون (NORAD)
- البنك الدولي عبر المجلس الاقتصادي الفلسطيني للتنمية والإعمار (PECDAR)

تتقدم السلطة الوطنية الفلسطينية والفريق الوطني للتعداد والجهاز المركزي للإحصاء الفلسطيني بجزيل الشكر والتقدير إلى هذه الحكومات والهيئات الصديقة.

تمت طباعة هذا التقرير على نفقة الحكومة البريطانية عبر الوكالة البريطانية الدولية للتنمية (DFID) بموجب منحه خاصة لطباعة تقارير التعداد.

## تقديم

يعتبر التعداد العام للسكان والمساكن والمنشآت أحد أهم عناصر نظام الإحصاءات الرسمية، وتوصي الأمم المتحدة بإجراء التعداد كل خمس أو عشر سنوات بهدف الحصول على مجموعة متكاملة من البيانات المتعلقة بخصائص وتوزيعات السكان في المجتمع، حيث تعتبر مثل هذه البيانات متطلباً أساسياً في عملية تخطيط التنمية الاقتصادية والاجتماعية على أسس علمية.

مع انطلاق عملية المفاوضات السياسية في المنطقة، وتزايد فرص السلام، وضعت منظمة التحرير الفلسطينية مهمة توفير البيانات الإحصائية الشاملة حول الواقع الاقتصادي والاجتماعي للمجتمع الفلسطيني على رأس أولوياتها، وذلك تمهيداً لاعادة البناء الاقتصادي والاجتماعي والثقافي والخدماتي. بالإضافة إلى القيام بكل ما هو ممكن من أجل رفع مستويات المعيشة لأبناء شعبنا الفلسطيني في الأراضي الفلسطينية.

إلا أن الواقع المعلوماتي الموروث عن الاحتلال الإسرائيلي اتسم بالافتقار الشديد إلى البيانات الشاملة والموثوقه والحديثة حول معظم جوانب الحياة الفلسطينية في الأراضي الفلسطينية المحتلة، وخاصة فيما يتعلق بحجم وتركيب وخصائص السكان الذين هم عماد وهدف التنمية. وقد حدى هذا الواقع بمنظمة التحرير الفلسطينية إلى تصنيف مشروع تنفيذ تعداد للسكان والمساكن والمنشآت كمشروع استراتيجي ذو أولوية قصوى ضمن الأولويات الوطنية.

ومع اكتمال الخطط والإمكانات المادية والفنية لدى الفريق الوطني للتعداد، أصدر سيادة الرئيس ياسر عرفات قراره التاريخي في مطلع حزيران 1997 والمتعلق ببدء تنفيذ الفعاليات الميدانية للتعداد العام للسكان والمساكن والمنشآت مع نهاية العام في جميع الأراضي الفلسطينية، وتكليف الجهاز المركزي للإحصاء الفلسطيني بإدارة وتنفيذ هذا المشروع.

وانطلاقاً من إدراكه لأهمية هذا الحدث فقد بذل الجهاز المركزي للإحصاء الفلسطيني الجهود المضنية لتنفيذ التعداد بالشكل الذي يلبي الاحتياجات الفلسطينية مع عدم الإخلال بالتوصيات الدولية في هذا المجال. وقد شمل التعداد جميع التجمعات السكانية في الأراضي الفلسطينية باستثناء ذلك الجزء من محافظة القدس والذي ضمته إسرائيل عنوة بعيد احتلالها للأراضي الفلسطينية عام 1967، نتيجة قيام سلطات الاحتلال بوضع العراقيل أمام الفريق الوطني للتعداد واعتقال العشرات من الطواقم الميدانية خلال الأيام الأولى من بدئ الفعاليات الميدانية، وإصدار القانون الإسرائيلي بحظر التعداد في تلك المناطق.

يسر الجهاز أن يقدم هذا التقرير وهو من ضمن سلسلة التقارير الإحصائية التي ستصدر عن التعداد كي يكون مرجعاً لجميع المخططين ومتخذي القرارات في القطاعين العام والخاص وجميع فئات المستفيدين والمستخدمين لبيانات التعداد، من أجل الوصول إلى بناء الدولة الفلسطينية المستقلة على أسس علمية سليمة.

والله ولي التوفيق،

كانون أول، 1999

د. حسن أبو لبده

المدير الوطني للتعداد/

رئيس الجهاز المركزي للإحصاء الفلسطيني



## اعتبارات هامة

1- الجداول التفصيلية المنشورة في هذا التقرير والمتضمنة لكافة الخصائص هي خاصة بالنتائج النهائية للسكان الذين تم عددهم فعلا خلال الفترة من 10-1997/12/24. ولا تشمل تقديرات عدد السكان الذين لم يتم عددهم على ضوء نتائج الدراسة البعدية والبالغ عددهم 4,042 فرد.

2- تم اعتماد التقسيمات الإدارية المعتمدة في وزارة الحكم المحلي والتي تقسم الأراضي الفلسطينية إلى 14 محافظة ومنطقتين.

أما المحافظات فهي: جنين، طولكرم، قلقيلية، نابلس، (رام الله والبيرة)، أريحا، القدس، بيت لحم، الخليل، شمال غزة، غزة، دير البلح، خانيونس، رفح. والمنطقتين هما: طوباس، سلفيت.

3- تم ترميز المهنة والنشاط الاقتصادي حسب الأدلة المستخدمة في الجهاز المركزي للإحصاء الفلسطيني والمطابقة للمعايير الدولية باستثناء العلاقة بين المهنة والمستوى التعليمي (أعلى مؤهل علمي حصل عليه الفرد بنجاح) للمجموعتين الثانية والثالثة، حيث سمح لفئة المتخصصون أن يكون مستواهم التعليمي دبلوم فأعلى، أما فئة المتخصصون المساعدون فسمح أن يكون مستواهم التعليمي ابتدائي فأعلى. وذلك لوجود مثل هذه الحالات في الأراضي الفلسطينية.

4- تشمل فئة المشرعون وموظفو الإدارة العليا والمديرون في نوع المهنة، المشتغلون أو المتعطلون الذين سبق لهم العمل في مهن سن القوانين التشريعية وموظفو الإدارة العليا الحكوميين والرؤساء التقليديون ورؤساء القرى وموظفو الإدارة العليا في المنظمات ذات الاهتمامات الخاصة مثل موظفو الإدارة العليا في الأحزاب والمنظمات السياسية والنقابات العمالية والمنظمات الإنسانية. كما تشمل هذه الفئة مديرو الإدارة المشتركة أو المؤسسات التضامنية سواء المديرون العامون أو مدراء الإنتاج ودوائر العمليات سواء كانوا يديروا هذه المؤسسات لحساب أنفسهم أو لحساب المالك.

## قائمة المحتويات

رقم الصفحة

الموضوع

تقديم من سيادة الرئيس ياسر عرفات رئيس السلطة الوطنية الفلسطينية

تقديم

شكر وتقدير وعهد

شكر وتقدير

اعتبارات هامة

قائمة المحتويات

قائمة الجداول

الجداول

## قائمة الجداول

### الصفحة

### الجدول

23

جدول 1: الأسر الفلسطينية حسب الحالة التعليمية لرب الأسرة وحجم الأسرة

24

جدول 2: الأسر الفلسطينية حسب المهنة الرئيسية لرب الأسرة وحجم الأسرة

25

جدول 3: أرباب الأسر الفلسطينيين (10 سنوات فأكثر) حسب العلاقة بقوة العمل والجنس وباقي أفراد الأسر (10 سنوات فأكثر)

34

جدول 4: أرباب الأسر الفلسطينيين (10 سنوات فأكثر) المشتغلون والمتعطلون الذين سبق لهم العمل حسب الحالة العملية والجنس وباقي أفراد الأسر (10 سنوات فأكثر) حسب العلاقة برب الأسرة والعلاقة بقوة العمل

43

جدول 5: السكان الفلسطينيون (10 سنوات فأكثر) حسب الحالة التعليمية والجنس ونوع التجمع

44

جدول 6: السكان الفلسطينيون (5 سنوات فأكثر) حسب التجمع والجنس والالتحاق بالتعليم

46

جدول 7: النساء الفلسطينيات (12 سنة فأكثر) اللاتي سبق لهن الزواج حسب فئات العمر بالسنوات وعدد المواليد الذين سبق إنجابهم أحياء و عدد المواليد الباقين على قيد الحياة

53

جدول 8: النساء الفلسطينيات (12 سنة فأكثر) اللاتي سبق لهن الزواج حسب الحالة التعليمية وفئات العمر بالسنوات وعدد المواليد الذين سبق إنجابهم أحياء

58

جدول 9: النساء الفلسطينيات (12 سنة فأكثر) اللاتي سبق لهن الزواج حسب الحالة التعليمية وفئات العمر بالسنوات وعدد المواليد الباقين على قيد الحياة

63

جدول 10: النساء الفلسطينيات (12 سنة فأكثر) اللاتي سبق لهن الزواج حسب مدة الحياة الزوجية بالسنوات والمهنة الرئيسية وعدد المواليد الذين سبق إنجابهم أحياء

68

جدول 11: النساء الفلسطينيات (12 سنة فأكثر) اللاتي سبق لهن الزواج حسب العمر عند الزواج الأول بالسنوات والحالة وعدد المواليد الذين سبق إنجابهم أحياء

71

جدول 12: النساء الفلسطينيات (12- 59) سنة المتزوجات حالياً حسب الحالة التعليمية وفئات العمر بالسنوات وعدد المواليد الذين سبق إنجابهم أحياء خلال 12 شهر السابقة للتعداد حسب الجنس

74

جدول 13: النساء الفلسطينيات (12- 59) سنة المتزوجات حالياً حسب فئات العمر بالسنوات وجملة المواليد الذين سبق أحياء والمواليد الباقين على قيد الحياة والمتوفين منهم خلال 12 شهر السابقة للتعداد

75

جدول 14: السكان الفلسطينيون (15 سنة فأكثر) المشتغلون حسب المهنة الرئيسية والجنس والحالة العملية ونوع التجمع

87

جدول 15: السكان الفلسطينيون (15 سنة فأكثر) المشتغلون حسب النشاط الاقتصادي والجنس والحالة العملية

90

جدول 16: السكان الفلسطينيون (15 سنة فأكثر) المشتغلون حسب الجنس ومكان العمل والمهنة الرئيسية والحالة العملية

- 102 جدول 17: السكان الفلسطينيون (10 سنوات فأكثر) المتعطلون الذين سبق لهم العمل حسب الجنس وفئات العمر بالسنوات وعدد سنوات الدراسة ونوع التجمع
- 106 جدول 18: السكان الفلسطينيون (10 سنوات فأكثر) المتعطلون الذين سبق لهم العمل حسب الجنس وفئات العمر بالسنوات الزوجية
- 107 جدول 19: السكان الفلسطينيون (15 سنة فأكثر) المتعطلون الذين سبق لهم العمل حسب الجنس ومكان العمل والمهنة والحالة العملية
- 119 جدول 20: السكان الفلسطينيون (10 سنوات فأكثر) غير النشيطين اقتصادياً حسب الجنس والحالة الزوجية وفئات العمر والسبب لعدم نشاطهم

## تنويه

الخلفية العامة ومنهجية العمل وقائمة المصطلحات والمفاهيم والتعريفات المستخدمة في التعداد العام للسكان والمساكن والمنشآت – 1997، متوفرة في الجزء الأول من هذا التقرير.

جدول 1: الأسر الفلسطينية حسب الحالة التعليمية لرب الأسرة وحجم الأسرة

Table 1: Palestinian Households by Educational Attainment of Head of Household and Household Size

Educational Attainment of Head of Household	المجموع Total	حجم الأسرة Household Size											الحالة التعليمية لرب الأسرة
		+ 11	10	9	8	7	6	5	4	3	2	1	
Illiterate	4958	614	261	328	368	396	397	450	414	475	684	571	أمي
Can Read and Write	3664	628	287	316	371	433	395	360	319	254	256	45	ملم
Elementary	4986	880	449	529	593	553	560	449	350	309	258	56	ابتدائي
Preparatory	5492	983	520	558	570	612	570	513	402	369	331	64	إعدادي
Secondary	4776	625	302	367	454	551	578	537	493	406	354	109	ثانوي
Associate Diploma	1693	183	107	154	198	219	219	185	174	109	121	24	دبلوم متوسط
Bachelor	2660	212	151	236	314	357	375	297	247	222	208	41	بكالوريوس
Higher Diploma	64	3	1	4	4	18	9	11	5	5	4	-	دبلوم عالي
Master	191	9	10	11	17	24	35	25	18	19	22	1	ماجستير
Ph.D	68	3	5	6	8	7	8	13	7	4	4	3	دكتوراه
Not Stated	125	12	3	6	10	10	12	11	7	14	22	18	غير مبين
<b>Total</b>	<b>28677</b>	<b>4152</b>	<b>2096</b>	<b>2515</b>	<b>2907</b>	<b>3180</b>	<b>3158</b>	<b>2851</b>	<b>2436</b>	<b>2186</b>	<b>2264</b>	<b>932</b>	<b>المجموع</b>

جدول 2: الأسر الفلسطينية حسب المهنة الرئيسية لرؤساء الأسر وحجم الأسرة

Table 2: Palestinian Households by Main Occupation of Head of Household and Household Size

Main Occupation of Head of Household	المجموع Total	حجم الأسرة											المهنة الرئيسية لرؤساء الأسر
		+11	10	9	8	7	6	5	4	3	2	1	
Legislators and Managers	412	57	47	37	45	56	50	32	38	22	25	3	المشروعون وموظفو الإدارة العليا
Professionals	1519	143	85	155	178	219	213	170	126	111	101	18	المتخصصون
Technicians and Associate Professionals	1100	127	84	109	133	137	132	116	99	80	64	19	الفنيون والمتخصصون المساعدون
Clerks	685	76	44	67	86	96	88	74	54	46	45	9	الكتبة
Services and Sales Workers	4222	520	262	329	399	494	495	457	453	388	374	51	العاملون في الخدمات والباعة في المحلات التجارية والأسواق
Skilled Agricultural and Fishery Workers	1577	336	135	157	178	155	133	145	121	101	98	18	العمال المهرة في الزراعة وصيد الأسماك
Crafts and Related Workers	2756	431	218	298	351	340	338	248	203	164	142	23	العاملون في الحرف وما إليها من المهن
Plant, Machine Operators and Assemblers	1441	272	154	153	155	182	157	136	95	86	48	3	مشغلو الآلات ومجموعها
Elementary Occupations	7875	1343	709	789	902	945	937	777	593	445	401	34	المهن الأولية
Not Stated	84	22	4	9	13	7	8	9	5	2	5	-	غير مبين
Without Occupation	7006	825	354	412	467	549	607	687	649	741	961	754	بدون مهنة
<b>Total</b>	<b>28677</b>	<b>4152</b>	<b>2096</b>	<b>2515</b>	<b>2907</b>	<b>3180</b>	<b>3158</b>	<b>2851</b>	<b>2436</b>	<b>2186</b>	<b>2264</b>	<b>932</b>	<b>المجموع</b>

جدول (3 تابع): أرياب الأسر الفلسطينية (10 سنوات فأكثر) حسب العلاقة بقوة العمل والجنس وباقي أفراد الأسر (10 سنوات فأكثر) حسب العلاقة برب الأسرة والعلاقة بقوة العمل

Table (3 Cont.): Palestinian Heads of Households (10 Years and Over) by Activity Status and Sex, and Other Household Members (10 Years and Over) by Relationship to Head of Household and Activity Status

Sex of Head of Household and Activity Status	Other Members of the Household by Relationship to Head of Household and Activity Status									جنس رب الأسرة والعلاقة بقوة العمل
	المجموع Total			آخرون Others			أقرباء آخرون Other Relatives			
	غير مبين Not Stated	غير نشيطين اقتصادياً Not Economically Active	نشطون اقتصادياً Economically Active	غير مبين Not Stated	غير نشيطين اقتصادياً Not Economically Active	نشطون اقتصادياً Economically Active	غير مبين Not Stated	غير نشيطين اقتصادياً Not Economically Active	نشطون اقتصادياً Economically Active	
<b>Male</b>										ذكر
<b>Economically Active</b>	317	66027	11129	-	43	13	13	1034	164	نشطون اقتصادياً
Employed	230	50738	8049	-	36	13	10	775	128	مشتغل
Unemployed Ever Worked	71	11994	2453	-	4	-	1	177	27	متعطل سبق له العمل
Unemployed Never Worked	16	3295	627	-	3	-	2	82	9	متعطل لم يسبق له العمل
<b>Not Economically Active</b>	74	9067	3178	-	5	1	3	63	15	غير نشيطين اقتصادياً
Students	1	237	32	-	-	-	-	6	3	طالب متفرغ للدراسة
House Wife	-	-	-	-	-	-	-	-	-	متفرغة لأعمال المنزل
Unable to Work	59	6798	2380	-	2	1	2	45	9	عاجز عن العمل
Not Working & Not Look for work	14	1646	630	-	3	-	1	11	3	لا يعمل ولا يبحث عن عمل
Others	-	386	136	-	-	-	-	1	-	أخرى
<b>Not Stated</b>	8	146	30	-	-	-	1	2	-	غير مبين
<b>Total</b>	<b>399</b>	<b>75240</b>	<b>14337</b>	<b>-</b>	<b>48</b>	<b>14</b>	<b>17</b>	<b>1099</b>	<b>179</b>	المجموع



جدول (3 تابع): أرباب الأسر الفلسطينيين (10 سنوات فأكثر) حسب العلاقة بقوة العمل والجنس وباقي أفراد الأسر (10 سنوات فأكثر) حسب العلاقة برب الأسرة والعلاقة بقوة العمل

Table (3 Cont.): Palestinian Heads of Households (10 Years and Over) by Activity Status and Sex, and Other Household Members (10 Years and Over) by Relationship to Head of Household and Activity Status

Sex of Head of Household and Activity Status	Other Members of the Household by Relationship to Head of Household and Activity Status									رب الأسرة Head of Household	جنس رب الأسرة العلاقة بقوة العمل
	أب / أم Father / Mother			ابن / بنت Son / Daughter			زوج / زوجة Spouse				
	غير مبين Not Stated	غير نشيطين اقتصاديا Not Economically Active	نشطون اقتصاديا Economically Active	غير مبين Not Stated	غير نشيطين اقتصاديا Not Economically Active	نشطون اقتصاديا Economically Active	غير مبين Not Stated	غير نشيطين اقتصاديا Not Economically Active	نشطون اقتصاديا Economically Active		
<b>Female</b>											
<b>Economically Active</b>	-	8	-	1	269	56	-	1	2	163	أنثى نشطون اقتصاديا
Employed	-	7	-	1	243	52	-	1	2	147	مشتغل
Unemployed Ever Worked	-	-	-	-	26	4	-	-	-	11	متعطل سبق له العمل
Unemployed Never Worked	-	1	-	-	-	-	-	-	-	5	متعطل لم يسبق له العمل
<b>Not Economically Active</b>	-	30	-	18	3661	1598	1	13	28	2622	غير نشيطين اقتصاديا
Students	-	2	-	-	-	-	-	-	-	24	طالب متفرغ للدراسة
House Wife	-	26	-	17	3384	1374	1	12	28	2046	متفرغة لأعمال المنزل
Unable to Work	-	1	-	-	214	176	-	1	-	461	عاجز عن العمل
Not Working & Not Look for work	-	-	-	1	44	27	-	-	-	51	لا يعمل ولا يبحث عن عمل
Others	-	1	-	-	19	21	-	-	-	40	أخرى
<b>Not Stated</b>	-	-	-	1	4	4	-	-	-	12	غير مبين
<b>Total</b>	-	<b>38</b>	-	<b>20</b>	<b>3934</b>	<b>1658</b>	<b>1</b>	<b>14</b>	<b>30</b>	<b>2797</b>	المجموع

جدول (3 تابع): أرباب الأسر الفلسطينيين (10 سنوات فأكثر) حسب العلاقة بقوة العمل والجنس وباقي أفراد الأسر (10 سنوات فأكثر) حسب العلاقة برب الأسرة والعلاقة بقوة العمل

Table (3 Cont.): Palestinian Heads of Households (10 Years and Over) by Activity Status and Sex, and Other Household Members (10 Years and Over) by Relationship to Head of Household and Activity Status

Sex of Head of Household and Activity Status	Other Members of the Household by Relationship to Head of Household and Activity Status											جنس رب الأسرة والعلاقة بقوة العمل	
	زوجة ابن / زوج بنت Son / Daughter in Law			حفيد / حفيدة Grandchild			جد / جدة Grand Father / Mother			أخ / أخت Brother / Sister			
	غير مبين Not Stated	غير نشيطين اقتصاديا Not Economically Active	نشطون اقتصاديا Economically Active	غير مبين Not Stated	غير نشيطين اقتصاديا Not Economically Active	نشطون اقتصاديا Economically Active	غير مبين Not Stated	غير نشيطين اقتصاديا Not Economically Active	نشطون اقتصاديا Economically Active	غير مبين Not Stated	غير نشيطين اقتصاديا Not Economically Active		نشطون اقتصاديا Economically Active
<b>Female</b>												<b>أنثى</b>	
<b>Economically Active</b>	-	9	2	-	4	2	-	1	-	-	10	8	<b>نشطون اقتصاديا</b>
Employed	-	8	2	-	4	2	-	1	-	-	5	7	مشتغل
Unemployed Ever Worked	-	1	-	-	-	-	-	-	-	-	-	-	متعطل سبق له العمل
Unemployed Never Worked	-	-	-	-	-	-	-	-	-	-	5	1	متعطل لم يسبق له العمل
<b>Not Economically Active</b>	3	440	45	-	216	35	-	1	-	-	77	22	<b>غير نشيطين اقتصاديا</b>
Students	-	-	-	-	-	-	-	-	-	-	20	-	طالب متفرغ للدراسة
House Wife	3	336	36	-	120	21	-	1	-	-	46	22	متفرغة لأعمال المنزل
Unable to Work	-	79	9	-	74	10	-	-	-	-	7	-	عاجز عن العمل
Not Working & Not Look for work	-	9	-	-	16	3	-	-	-	-	2	-	لا يعمل ولا يبحث عن عمل
Others	-	16	-	-	6	1	-	-	-	-	2	-	أخرى
<b>Not Stated</b>	-	1	-	-	-	-	-	-	-	-	-	-	<b>غير مبين</b>
<b>Total</b>	<b>3</b>	<b>450</b>	<b>47</b>	<b>-</b>	<b>220</b>	<b>37</b>	<b>-</b>	<b>2</b>	<b>-</b>	<b>-</b>	<b>87</b>	<b>30</b>	<b>المجموع</b>

جدول (3 تابع): أرباب الأسر الفلسطينيين (10 سنوات فأكثر) حسب العلاقة بقوة العمل والجنس وباقي أفراد الأسر (10 سنوات فأكثر) حسب العلاقة برب الأسرة والعلاقة بقوة العمل

Table (3 Cont.): Palestinian Heads of Households (10 Years and Over) by Activity Status and Sex, and Other Household Members (10 Years and Over) by Relationship to Head of Household and Activity Status

Sex of Head of Household and Activity Status	Other Members of the Household by Relationship to Head of Household and Activity Status									جنس رب الأسرة والعلاقة بقوة العمل
	المجموع Total			آخرون Others			أقرباء آخرون Other Relatives			
	غير مبين Not Stated	غير نشيطين اقتصادياً Not Economically Active	نشطون اقتصادياً Economically Active	غير مبين Not Stated	غير نشيطين اقتصادياً Not Economically Active	نشطون اقتصادياً Economically Active	غير مبين Not Stated	غير نشيطين اقتصادياً Not Economically Active	نشطون اقتصادياً Economically Active	
<b>Female</b>										<b>أنثى</b>
<b>Economically Active</b>	2	313	77	-	-	-	1	11	7	<b>نشطون اقتصادياً</b>
Employed	2	280	72	-	-	-	1	11	7	مشتغل
Unemployed Ever Worked	-	27	4	-	-	-	-	-	-	متعطل سبق له العمل
Unemployed Never Worked	-	6	1	-	-	-	-	-	-	متعطل لم يسبق له العمل
<b>Not Economically Active</b>	24	4642	1766	-	13	2	2	191	36	<b>غير نشيطين اقتصادياً</b>
Students	-	24	-	-	-	-	-	2	-	طالب متفرغ للدراسة
House Wife	23	4101	1511	-	11	-	2	165	30	متفرغة لأعمال المنزل
Unable to Work	-	393	198	-	2	1	-	15	2	عاجز عن العمل
Not Working & Not Look for work	1	79	34	-	-	-	-	8	4	لا يعمل ولا يبحث عن عمل
Others	-	45	23	-	-	1	-	1	-	أخرى
<b>Not Stated</b>	1	5	4	-	-	-	-	-	-	<b>غير مبين</b>
<b>Total</b>	<b>27</b>	<b>4960</b>	<b>1847</b>	<b>-</b>	<b>13</b>	<b>2</b>	<b>3</b>	<b>202</b>	<b>43</b>	<b>المجموع</b>

جدول (3 تابع): أرباب الأسر الفلسطينيين (10 سنوات فأكثر) حسب العلاقة بقوة العمل والجنس وباقي أفراد الأسر (10 سنوات فأكثر) حسب العلاقة برب الأسرة والعلاقة بقوة العمل

Table (3 Cont.): Palestinian Heads of Households (10 Years and Over) by Activity Status and Sex, and Other Household Members (10 Years and Over) by Relationship to Head of Household and Activity Status

Sex of Head of Household and Activity Status	Other Members of the Household by Relationship to Head of Household and Activity Status									رب الأسرة Head of Household	جنس رب الأسرة العلاقة بقوة العمل
	أب / أم Father / Mother			ابن / بنت Son / Daughter			زوج / زوجة Spouse				
	غير مبيّن Not Stated	غير نشيطين اقتصادياً Not Economically Active	نشطون اقتصادياً Economically Active	غير مبيّن Not Stated	غير نشيطين اقتصادياً Not Economically Active	نشطون اقتصادياً Economically Active	غير مبيّن Not Stated	غير نشيطين اقتصادياً Not Economically Active	نشطون اقتصادياً Economically Active		
<b>Both Sexes</b>											كلا الجنسين
<b>Economically Active</b>	81	2479	85	177	37791	8373	14	21595	1136	22956	نشطون اقتصادياً
Employed	63	1942	66	120	29259	5867	13	16654	949	17759	مشتغل
Unemployed Ever Worked	15	352	11	48	6960	2055	1	3757	150	3912	متعطّل سبق له العمل
Unemployed Never Worked	3	185	8	9	1572	451	-	1184	37	1285	متعطّل لم يسبق له العمل
<b>Not Economically Active</b>	2	163	7	67	7849	4558	10	2771	61	5661	غير نشيطين اقتصادياً
Students	-	33	6	-	-	-	-	53	5	203	طالب متفرغ للدراسة
House Wife	-	26	-	17	3384	1374	1	12	28	2046	متفرغة لأعمال المنزل
Unable to Work	2	67	-	41	3389	2414	5	2065	20	2643	عاجز عن العمل
Not Working & Not Look for work	-	23	1	9	873	621	4	513	4	595	لا يعمل ولا يبحث عن عمل
Others	-	14	-	-	203	149	-	128	4	174	أخرى
<b>Not Stated</b>	1	3	-	5	80	31	2	44	2	60	غير مبيّن
<b>Total</b>	<b>84</b>	<b>2645</b>	<b>92</b>	<b>249</b>	<b>45720</b>	<b>12962</b>	<b>26</b>	<b>24410</b>	<b>1199</b>	<b>28677</b>	المجموع

جدول (3 تابع): أرباب الأسر الفلسطينيين (10 سنوات فأكثر) حسب العلاقة بقوة العمل والجنس وباقي أفراد الأسر (10 سنوات فأكثر) حسب العلاقة برب الأسرة والعلاقة بقوة العمل

Table (3 Cont.): Palestinian Heads of Households (10 Years and Over) by Activity Status and Sex, and Other Household Members (10 Years and Over) by Relationship to Head of Household and Activity Status

Sex of Head of Household and Activity Status	Other Members of the Household by Relationship to Head of Household and Activity Status											جنس رب الأسرة والعلاقة بقوة العمل	
	زوجة ابن / زوج بنت Son / Daughter in Law			حفيد / حفيدة Grandchild			جد / جدة Grand Father / Mother			أخ / أخت Brother / Sister			
	غير مبين Not Stated	غير نشيطين اقتصادياً Not Economically Active	نشطون اقتصادياً Economically Active	غير مبين Not Stated	غير نشيطين اقتصادياً Not Economically Active	نشطون اقتصادياً Economically Active	غير مبين Not Stated	غير نشيطين اقتصادياً Not Economically Active	نشطون اقتصادياً Economically Active	غير مبين Not Stated	غير نشيطين اقتصادياً Not Economically Active		نشطون اقتصادياً Economically Active
<b>Both Sexes</b>												كلا الجنسين	
<b>Economically Active</b>	6	1628	100	1	247	24	3	77	-	23	1435	1304	نشطون اقتصادياً
Employed	5	1079	71	-	146	11	3	61	-	17	1055	1009	مشتغل
Unemployed Ever Worked	-	467	25	1	88	13	-	11	-	5	205	176	متعطل سبق له العمل
Unemployed Never Worked	1	82	4	-	13	-	-	5	-	1	175	119	متعطل لم يسبق له العمل
<b>Not Economically Active</b>	8	1585	111	3	768	99	-	4	-	3	297	54	غير نشيطين اقتصادياً
Students	-	-	-	-	-	-	-	2	-	1	165	18	طالب متفرغ للدراسة
House Wife	3	336	36	-	120	21	-	1	-	-	46	22	متفرغة لأعمال المنزل
Unable to Work	5	988	58	2	555	61	-	-	-	2	63	12	عاجز عن العمل
Not Working & Not Look for work	-	202	14	1	75	15	-	1	-	-	16	2	لا يعمل ولا يبحث عن عمل
Others	-	59	3	-	18	2	-	-	-	-	7	-	أخرى
<b>Not Stated</b>	-	15	-	-	3	1	-	-	-	-	4	-	غير مبين
<b>Total</b>	<b>14</b>	<b>3228</b>	<b>211</b>	<b>4</b>	<b>1018</b>	<b>124</b>	<b>3</b>	<b>81</b>	<b>-</b>	<b>26</b>	<b>1736</b>	<b>1358</b>	المجموع

جدول (3 تابع): أرياب الأسر الفلسطينية (10 سنوات فأكثر) حسب العلاقة بقوة العمل والجنس وباقي أفراد الأسر (10 سنوات فأكثر) حسب العلاقة برب الأسرة والعلاقة بقوة العمل

Table (3 Cont.): Palestinian Heads of Households (10 Years and Over) by Activity Status and Sex, and Other Household Members (10 Years and Over) by Relationship to Head of Household and Activity Status

Sex of Head of Household and Activity Status	Other Members of the Household by Relationship to Head of Household and Activity Status									جنس رب الأسرة والعلاقة بقوة العمل
	المجموع Total			آخرون Others			أقرباء آخرون Other Relatives			
	غير مبين Not Stated	غير نشيطين اقتصاديا Not Economically Active	نشطون اقتصاديا Economically Active	غير مبين Not Stated	غير نشيطين اقتصاديا Not Economically Active	نشطون اقتصاديا Economically Active	غير مبين Not Stated	غير نشيطين اقتصاديا Not Economically Active	نشطون اقتصاديا Economically Active	
<b>Both Sexes</b>										كلا الجنسين
<b>Economically Active</b>	319	66340	11206	-	43	13	14	1045	171	نشطون اقتصاديا
Employed	232	51018	8121	-	36	13	11	786	135	مشتغل
Unemployed Ever Worked	71	12021	2457	-	4	-	1	177	27	متعطل سبق له العمل
Unemployed Never Worked	16	3301	628	-	3	-	2	82	9	متعطل لم يسبق له العمل
<b>Not Economically Active</b>	98	13709	4944	-	18	3	5	254	51	غير نشيطين اقتصاديا
Students	1	261	32	-	-	-	-	8	3	طالب متفرغ للدراسة
House Wife	23	4101	1511	-	11	-	2	165	30	متفرغة لأعمال المنزل
Unable to Work	59	7191	2578	-	4	2	2	60	11	عاجز عن العمل
Not Working & Not Look for work	15	1725	664	-	3	-	1	19	7	لا يعمل ولا يبحث عن عمل
Others	-	431	159	-	-	1	-	2	-	أخرى
<b>Not Stated</b>	9	151	34	-	-	-	1	2	-	غير مبين
<b>Total</b>	<b>426</b>	<b>80200</b>	<b>16184</b>	<b>-</b>	<b>61</b>	<b>16</b>	<b>20</b>	<b>1301</b>	<b>222</b>	المجموع

جدول (4 تابع): أرباب الأسر الفلسطينيين (10 سنوات فأكثر) المشتغلون والمتعطلون الذين سبق لهم العمل حسب الحالة العملية والجنس وباقي أفراد الأسر (10 سنوات فأكثر) حسب العلاقة برب الأسرة والعلاقة بقوة العمل

Table (4 Cont.): Employed and Unemployed Ever Worked Palestinian Heads of Households (10 Years and Over) by Employment Status and Sex, and Other Household Members (10 Years and Over) by Relationship to Head of Household and Activity Status

Sex of Head of Household and Employment Status	Other Members of the Household by Relationship to Head of Household and Activity Status									جنس رب الأسرة والحالة العملية
	المجموع Total			آخرون Others			أقرباء آخرون Other Relative			
	غير مبين Not Stated	غير نشيطين اقتصاديا Not Economically Active	نشطون اقتصاديا Economically Active	غير مبين Not Stated	غير نشيطين اقتصاديا Not Economically Active	نشطون اقتصاديا Economically Active	غير مبين Not Stated	غير نشيطين اقتصاديا Not Economically Active	نشطون اقتصاديا Economically Active	
<b>Male</b>										<b>ذكر</b>
<b>Employed</b>	230	50738	8049	-	36	13	10	775	128	<b>مشتغل</b>
Employer	12	2588	397	-	2	1	-	25	5	صاحب عمل
Self Employed	64	11029	2270	-	6	1	6	165	32	يعمل لحسابه
Wage Employee	153	36916	5349	-	28	11	4	578	90	مستخدم بأجر
Unpaid Family Member	-	115	22	-	-	-	-	6	1	يعمل لدى الأسرة دون أجر
Others	1	39	6	-	-	-	-	1	-	أخرى
Not Stated	-	51	5	-	-	-	-	-	-	غير مبين
<b>Unemployed Ever Worked</b>	71	11994	2453	-	4	-	1	177	27	<b>متعطّل سبق له العمل</b>
Employer	2	221	57	-	-	-	-	2	1	صاحب عمل
Self Employed	14	1910	464	-	2	-	-	21	4	يعمل لحسابه
Wage Employee	43	9550	1873	-	2	-	1	149	22	مستخدم بأجر
Unpaid Family Member	-	22	6	-	-	-	-	3	-	يعمل لدى الأسرة دون أجر
Others	-	16	2	-	-	-	-	-	-	أخرى
Not Stated	12	275	51	-	-	-	-	2	-	غير مبين
<b>Total</b>	<b>301</b>	<b>62732</b>	<b>10502</b>	<b>-</b>	<b>40</b>	<b>13</b>	<b>11</b>	<b>952</b>	<b>155</b>	<b>المجموع</b>

جدول (4 تابع): أرباب الأسر الفلسطينيين (10 سنوات فأكثر) المشتغلون والمتعطلون الذين سبق لهم العمل حسب الحالة العملية والجنس وباقي أفراد الأسر (10 سنوات فأكثر) حسب العلاقة برب الأسرة والعلاقة بقوة العمل

Table (4 Cont.): Employed and Unemployed Ever Worked Palestinian Heads of Households (10 Years and Over) by Employment Status and Sex, and Other Household Members (10 Years and Over) by Relationship to Head of Household and Activity Status

Sex of Head of Household and Employment Status	Other Members of the Household by Relationship to Head of Household and Activity Status									رب الأسرة Head of Household	جنس رب الأسرة والحالة العملية
	أب / أم Father / Mother			ابن / بنت Son / Daughter			زوج / زوجة Spouse				
	غير مبين Not Stated	غير نشيطين اقتصاديا Not Economically Active	نشطون اقتصاديا Economically Active	غير مبين Not Stated	غير نشيطين اقتصاديا Not Economically Active	نشطون اقتصاديا Economically Active	غير مبين Not Stated	غير نشيطين اقتصاديا Not Economically Active	نشطون اقتصاديا Economically Active		
<b>Female</b>											<b>أنثى</b>
<b>Employed</b>	-	7	-	1	243	52	-	1	2	147	<b>مشتغل</b>
Employer	-	-	-	-	7	6	-	-	-	3	صاحب عمل
Self Employed	-	1	-	-	27	13	-	-	-	28	يعمل لحسابه
Wage Employee	-	6	-	1	209	33	-	1	2	115	مستخدم بأجر
Unpaid Family Member	-	-	-	-	-	-	-	-	-	1	يعمل لدى الأسرة دون أجر
Others	-	-	-	-	-	-	-	-	-	-	أخرى
Not Stated	-	-	-	-	-	-	-	-	-	-	غير مبين
<b>Unemployed Ever Worked</b>	-	-	-	-	26	4	-	-	-	11	<b>متعطّل سبق له العمل</b>
Employer	-	-	-	-	-	-	-	-	-	-	صاحب عمل
Self Employed	-	-	-	-	-	-	-	-	-	-	يعمل لحسابه
Wage Employee	-	-	-	-	22	4	-	-	-	10	مستخدم بأجر
Unpaid Family Member	-	-	-	-	-	-	-	-	-	-	يعمل لدى الأسرة دون أجر
Others	-	-	-	-	-	-	-	-	-	-	أخرى
Not Stated	-	-	-	-	4	-	-	-	-	1	غير مبين
<b>Total</b>	-	<b>7</b>	-	<b>1</b>	<b>269</b>	<b>56</b>	-	<b>1</b>	<b>2</b>	<b>158</b>	<b>المجموع</b>



جدول (4 تابع): أرباب الأسر الفلسطينيين (10 سنوات فأكثر) المشتغلون والمتعطلون الذين سبق لهم العمل حسب الحالة العملية والجنس وباقي أفراد الأسر (10 سنوات فأكثر) حسب العلاقة برب الأسرة والعلاقة بقوة العمل

Table (4 Cont.): Employed and Unemployed Ever Worked Palestinian Heads of Households (10 Years and Over) by Employment Status and Sex, and Other Household Members (10 Years and Over) by Relationship to Head of Household and Activity Status

Sex of Head of Household and Employment Status	باقي أفراد الأسرة حسب العلاقة برب الأسرة والعلاقة بقوة العمل											جنس رب الأسرة والحالة العملية	
	زوجة ابن / زوج بنت Son / Daughter in Law			حفيد / حفيدة Grandchild			جد / جدة Grandfather / Mother			أخ / أخت Brother / Sister			
	غير مبين Not Stated	غير نشيطون اقتصاديا Not Economically Active	نشطون اقتصاديا Economically Active	غير مبين Not Stated	غير نشيطون اقتصاديا Not Economically Active	نشطون اقتصاديا Economically Active	غير مبين Not Stated	غير نشيطون اقتصاديا Not Economically Active	نشطون اقتصاديا Economically Active	غير مبين Not Stated	غير نشيطون اقتصاديا Not Economically Active		نشطون اقتصاديا Economically Active
<b>Female</b>												<b>أنثى</b>	
<b>Employed</b>	-	8	2	-	4	2	-	1	-	-	5	7	<b>مشتغل</b>
Employer	-	-	-	-	-	-	-	-	-	-	-	-	صاحب عمل
<b>Self Employed</b>	-	3	-	-	4	2	-	-	-	-	-	-	يعمل لحسابه
Wage Employee	-	5	2	-	-	-	-	1	-	-	5	7	مستخدم بأجر
Unpaid Family Member	-	-	-	-	-	-	-	-	-	-	-	-	يعمل لدى الأسرة دون أجر
Others	-	-	-	-	-	-	-	-	-	-	-	-	أخرى
Not Stated	-	-	-	-	-	-	-	-	-	-	-	-	غير مبين
<b>Unemployed Ever Worked</b>	-	1	-	-	-	-	-	-	-	-	-	-	متعطّل سبق له العمل
Employer	-	-	-	-	-	-	-	-	-	-	-	-	صاحب عمل
Self Employed	-	-	-	-	-	-	-	-	-	-	-	-	يعمل لحسابه
Wage Employee	-	1	-	-	-	-	-	-	-	-	-	-	مستخدم بأجر
Unpaid Family Member	-	-	-	-	-	-	-	-	-	-	-	-	يعمل لدى الأسرة دون أجر
Others	-	-	-	-	-	-	-	-	-	-	-	-	أخرى
Not Stated	-	-	-	-	-	-	-	-	-	-	-	-	غير مبين
<b>Total</b>	-	<b>9</b>	<b>2</b>	-	<b>4</b>	<b>2</b>	-	<b>1</b>	-	-	<b>5</b>	<b>7</b>	<b>المجموع</b>

جدول (4 تابع): أرباب الأسر الفلسطينيين (10 سنوات فأكثر) المشتغلون والمتعطلون الذين سبق لهم العمل حسب الحالة العملية والجنس وباقي أفراد الأسر (10 سنوات فأكثر) حسب العلاقة برب الأسرة والعلاقة بقوة العمل

Table (4 Cont.): Employed and Unemployed Ever Worked Palestinian Heads of Households (10 Years and Over) by Employment Status and Sex, and Other Household Members (10 Years and Over) by Relationship to Head of Household and Activity Status

Sex of Head of Household and Employment Status	Other Members of the Household by Relationship to Head of Household and Activity Status									جنس رب الأسرة والحالة العملية
	المجموع Total			آخرون Others			أقرباء آخرون Other Relative			
	غير مبين Not Stated	غير نشيطين اقتصاديا Not Economically Active	نشطون اقتصاديا Economically Active	غير مبين Not Stated	غير نشيطين اقتصاديا Not Economically Active	نشطون اقتصاديا Economically Active	غير مبين Not Stated	غير نشيطين اقتصاديا Not Economically Active	نشطون اقتصاديا Economically Active	
<b>Female</b>										<b>أنثى</b>
<b>Employed</b>	2	280	72	-	-	-	1	11	7	<b>مشتغل</b>
Employer	-	7	6	-	-	-	-	-	-	صاحب عمل
Self Employed	-	37	15	-	-	-	-	2	-	يعمل لحسابه
Wage Employee	2	236	51	-	-	-	1	9	7	مستخدم بأجر
Unpaid Family Member	-	-	-	-	-	-	-	-	-	يعمل لدى الأسرة دون أجر
Others	-	-	-	-	-	-	-	-	-	أخرى
Not Stated	-	-	-	-	-	-	-	-	-	غير مبين
<b>Unemployed Ever Worked</b>	-	27	4	-	-	-	-	-	-	<b>متعطّل سبق له العمل</b>
Employer	-	-	-	-	-	-	-	-	-	صاحب عمل
Self Employed	-	-	-	-	-	-	-	-	-	يعمل لحسابه
Wage Employee	-	23	4	-	-	-	-	-	-	مستخدم بأجر
Unpaid Family Member	-	-	-	-	-	-	-	-	-	يعمل لدى الأسرة دون أجر
Others	-	-	-	-	-	-	-	-	-	أخرى
Not Stated	-	4	-	-	-	-	-	-	-	غير مبين
<b>Total</b>	<b>2</b>	<b>307</b>	<b>76</b>	<b>-</b>	<b>-</b>	<b>-</b>	<b>1</b>	<b>11</b>	<b>7</b>	<b>المجموع</b>

جدول (4 تابع): أرباب الأسر الفلسطينيين (10 سنوات فأكثر) المشتغلون والمتعطلون الذين سبق لهم العمل حسب الحالة العملية والجنس وباقي أفراد الأسر (10 سنوات فأكثر) حسب العلاقة برب الأسرة والعلاقة بقوة العمل

Table (4 Cont.): Employed and Unemployed Ever Worked Palestinian Heads of Households (10 Years and Over) by Employment Status and Sex, and Other Household Members (10 Years and Over) by Relationship to Head of Household and Activity Status

Sex of Head of Household and Employment Status	Other Members of the Household by Relationship to Head of Household and Activity Status باقي أفراد الأسرة حسب العلاقة برب الأسرة والعلاقة بقوة العمل									رب الأسرة Head of Household	جنس رب الأسرة والحالة العملية
	أب / أم Father / Mother			ابن / بنت Son / Daughter			زوج / زوجة Spouse				
	غير مبين Not Stated	غير نشيطين اقتصاديا Not Economically Active	نشطون اقتصاديا Economically Active	غير مبين Not Stated	غير نشيطين اقتصاديا Not Economically Active	نشطون اقتصاديا Economically Active	غير مبين Not Stated	غير نشيطين اقتصاديا Not Economically Active	نشطون اقتصاديا Economically Active		
<b>Both Sexes</b>											كلا الجنسين
<b>Employed</b>	63	1942	66	120	29259	5867	13	16654	949	17759	مشتغل
Employer	4	86	1	5	1584	334	-	763	25	778	صاحب عمل
Self Employed	15	366	8	32	6471	1937	3	3359	95	3465	يعمل لحسابه
Wage Employee	43	1477	55	83	21112	3584	10	12450	824	13426	مستخدم بأجر
Unpaid Family Member	-	9	1	-	34	6	-	58	2	64	يعمل لدى الأسرة دون أجر
Others	1	2	1	-	23	3	-	12	1	12	أخرى
Not Stated	-	2	-	-	35	3	-	12	2	14	غير مبين
<b>Unemployed Ever Worked</b>	15	352	11	48	6960	2055	1	3757	150	3912	متعطّل سبق له العمل
Employer	1	3	-	1	121	54	-	65	1	67	صاحب عمل
Self Employed	5	42	2	7	1135	414	-	531	12	538	يعمل لحسابه
Wage Employee	9	302	9	28	5506	1539	1	3070	134	3211	مستخدم بأجر
Unpaid Family Member	-	-	-	-	13	3	-	6	1	9	يعمل لدى الأسرة دون أجر
Others	-	-	-	-	12	2	-	4	-	4	أخرى
Not Stated	-	5	-	12	173	43	-	81	2	83	غير مبين
<b>Total</b>	<b>78</b>	<b>2294</b>	<b>77</b>	<b>168</b>	<b>36219</b>	<b>7922</b>	<b>14</b>	<b>20411</b>	<b>1099</b>	<b>21671</b>	المجموع

جدول (4 تابع): أرباب الأسر الفلسطينيين (10 سنوات فأكثر) المشغولون والمتعطلون الذين سبق لهم العمل حسب الحالة العملية والجنس وباقي أفراد الأسر (10 سنوات فأكثر) حسب العلاقة برب الأسرة والعلاقة بقوة العمل

Table (4 Cont.): Employed and Unemployed Ever Worked Palestinian Heads of Households (10 Years and Over) by Employment Status and Sex, and Other Household Members (10 Years and Over) by Relationship to Head of Household and Activity Status

Sex of Head of Household and Employment Status	Other Members of the Household by Relationship to Head of Household and Activity Status											جنس رب الأسرة والحالة العملية	
	زوجة ابن / زوج بنت Son / Daughter in Law			حفيد / حفيدة Grandchild			جد / جدة Grandfather / Mother			أخ / أخت Brother / Sister			
	غير مبين Not Stated	غير نشيطون اقتصاديا Not Economically Active	نشطون اقتصاديا Economically Active	غير مبين Not Stated	غير نشيطون اقتصاديا Not Economically Active	نشطون اقتصاديا Economically Active	غير مبين Not Stated	غير نشيطون اقتصاديا Not Economically Active	نشطون اقتصاديا Economically Active	غير مبين Not Stated	غير نشيطون اقتصاديا Not Economically Active		نشطون اقتصاديا Economically Active
<b>Both Sexes</b>													كلا الجنسين
<b>Employed</b>	5	1079	71	-	146	11	3	61	-	17	1055	1009	مشغول
Employer	-	70	1	-	21	-	1	3	-	2	41	36	صاحب عمل
Self Employed	2	395	26	-	83	8	1	8	-	5	211	178	يعمل لحسابه
Wage Employee	3	610	44	-	42	3	1	48	-	10	798	782	مستخدم بأجر
Unpaid Family Member	-	2	-	-	-	-	-	1	-	-	5	12	يعمل لدى الأسرة دون أجر
Others	-	1	-	-	-	-	-	-	-	-	-	1	أخرى
Not Stated	-	1	-	-	-	-	-	1	-	-	-	-	غير مبين
<b>Unemployed Ever Worked</b>	-	467	25	1	88	13	-	11	-	5	205	176	متعطّل سبق له العمل
Employer	-	20	1	-	5	-	-	-	-	-	5	-	صاحب عمل
Self Employed	-	121	4	1	33	4	-	1	-	1	24	24	يعمل لحسابه
Wage Employee	-	316	18	-	44	6	-	10	-	4	174	149	مستخدم بأجر
Unpaid Family Member	-	-	1	-	-	-	-	-	-	-	-	1	يعمل لدى الأسرة دون أجر
Others	-	-	-	-	-	-	-	-	-	-	-	-	أخرى
Not Stated	-	10	1	-	6	3	-	-	-	-	2	2	غير مبين
<b>Total</b>	<b>5</b>	<b>1546</b>	<b>96</b>	<b>1</b>	<b>234</b>	<b>24</b>	<b>3</b>	<b>72</b>	<b>-</b>	<b>22</b>	<b>1260</b>	<b>1185</b>	المجموع

جدول (4 تابع): أرباب الأسر الفلسطينيين (10 سنوات فأكثر) المشتغلون والمتعطلون الذين سبق لهم العمل حسب الحالة العملية والجنس وباقي أفراد الأسر (10 سنوات فأكثر) حسب العلاقة برب الأسرة والعلاقة بقوة العمل

Table (4 Cont.): Employed and Unemployed Ever Worked Palestinian Heads of Households (10 Years and Over) by Employment Status and Sex, and Other Household Members (10 Years and Over) by Relationship to Head of Household and Activity Status

Sex of Head of Household and Employment Status	Other Members of the Household by Relationship to Head of Household and Activity Status									جنس رب الأسرة والحالة العملية
	المجموع Total			آخرون Others			أقرباء آخرون Other Relative			
	غير مبين Not Stated	غير نشيطين اقتصاديا Not Economically Active	نشطون اقتصاديا Economically Active	غير مبين Not Stated	غير نشيطين اقتصاديا Not Economically Active	نشطون اقتصاديا Economically Active	غير مبين Not Stated	غير نشيطين اقتصاديا Not Economically Active	نشطون اقتصاديا Economically Active	
<b>Both Sexes</b>										<b>كلا الجنسين</b>
<b>Employed</b>	232	51018	8121	-	36	13	11	786	135	<b>مشتغل</b>
Employer	12	2595	403	-	2	1	-	25	5	صاحب عمل
Self Employed	64	11066	2285	-	6	1	6	167	32	يعمل لحسابه
Wage Employee	155	37152	5400	-	28	11	5	587	97	مستخدم بأجر
Unpaid Family Member	-	115	22	-	-	-	-	6	1	يعمل لدى الأسرة دون أجر
Others	1	39	6	-	-	-	-	1	-	أخرى
Not Stated	-	51	5	-	-	-	-	-	-	غير مبين
<b>Unemployed Ever Worked</b>	71	12021	2457	-	4	-	1	177	27	<b>متعطّل سبق له العمل</b>
Employer	2	221	57	-	-	-	-	2	1	صاحب عمل
Self Employed	14	1910	464	-	2	-	-	21	4	يعمل لحسابه
Wage Employee	43	9573	1877	-	2	-	1	149	22	مستخدم بأجر
Unpaid Family Member	-	22	6	-	-	-	-	3	-	يعمل لدى الأسرة دون أجر
Others	-	16	2	-	-	-	-	-	-	أخرى
Not Stated	12	279	51	-	-	-	-	2	-	غير مبين
<b>Total</b>	<b>303</b>	<b>63039</b>	<b>10578</b>	<b>-</b>	<b>40</b>	<b>13</b>	<b>12</b>	<b>963</b>	<b>162</b>	<b>المجموع</b>

جدول 5: السكان الفلسطينيون (10 سنوات فأكثر) حسب الحالة التعليمية والجنس ونوع التجمع

Table 5: Palestinian Population (10 Years and Over) by Educational Attainment, Sex and Type of Locality

Educational Attainment	Sex	المجموع Total	مخيمات Camps	ريف Rural	حضر Urban	الجنس	الحالة التعليمية
Illiterate	Male	5045	719	794	3532	ذكور	أمية
	Female	9707	1813	1541	6353	إناث	
	Both Sexes	14752	2532	2335	9885	كلا الجنسين	
Can Read and Write	Male	11460	1761	1535	8164	ذكور	ملم
	Female	9427	1555	1306	6566	إناث	
	Both Sexes	20887	3316	2841	14730	كلا الجنسين	
Elementary	Male	14371	2198	1899	10274	ذكور	ابتدائي
	Female	13896	2129	2019	9748	إناث	
	Both Sexes	28267	4327	3918	20022	كلا الجنسين	
Preparatory	Male	14769	2542	1879	10348	ذكور	إعدادي
	Female	14799	2459	1789	10551	إناث	
	Both Sexes	29568	5001	3668	20899	كلا الجنسين	
Secondary	Male	10496	2061	1141	7294	ذكور	ثانوي
	Female	10478	2143	1106	7229	إناث	
	Both Sexes	20974	4204	2247	14523	كلا الجنسين	
Associate Diploma	Male	2391	797	206	1388	ذكور	دبلوم متوسط
	Female	2180	680	167	1333	إناث	
	Both Sexes	4571	1477	373	2721	كلا الجنسين	
Bachelor	Male	4035	703	398	2934	ذكور	بكالوريوس
	Female	1330	304	75	951	إناث	
	Both Sexes	5365	1007	473	3885	كلا الجنسين	
Higher Diploma	Male	82	19	3	60	ذكور	دبلوم عالي
	Female	12	3	-	9	إناث	
	Both Sexes	94	22	3	69	كلا الجنسين	
Master	Male	299	50	23	226	ذكور	ماجستير
	Female	21	7	2	12	إناث	
	Both Sexes	320	57	25	238	كلا الجنسين	
Ph.D	Male	77	12	5	60	ذكور	دكتوراه
	Female	3	-	-	3	إناث	
	Both Sexes	80	12	5	63	كلا الجنسين	
Not Stated	Male	140	17	17	106	ذكور	غير مبين
	Female	370	48	44	278	إناث	
	Both Sexes	510	65	61	384	كلا الجنسين	
<b>Total</b>	<b>Male</b>	<b>63165</b>	<b>10879</b>	<b>7900</b>	<b>44386</b>	ذكور	<b>المجموع</b>
	<b>Female</b>	<b>62223</b>	<b>11141</b>	<b>8049</b>	<b>43033</b>	إناث	
	<b>Both Sexes</b>	<b>125388</b>	<b>22020</b>	<b>15949</b>	<b>87419</b>	كلا الجنسين	

جدول 6: السكان الفلسطينيون ( 5 سنوات فأكثر ) حسب التجمع والجنس والالتحاق بالتعليم

Table 6: Palestinian Population (5 Years and Over) by Locality, Sex and Educational Attendance

Locality	Sex	التعليم بالالتحاق					التجمع	الجنس	
		المجموع Total	غير مبين Not Stated	لم يلتحق ابداً Never Attended	التحق وتخرج Attended and Graduated	التحق وترك Attended and left			ملتحق حالياً Attending
As Sureij	Male	258	-	31	39	79	109	ذكور	السُرَيْج
	Female	238	-	50	38	71	79	اناث	
	Both Sexes	496	-	81	77	150	188	كلا الجنسين	
Al Fukhkhari	Male	1034	2	109	151	314	458	ذكور	الفُخَّارِي
	Female	1077	2	177	140	303	455	اناث	
	Both Sexes	2111	4	286	291	617	913	كلا الجنسين	
Al Qarara	Male	4940	-	454	1190	1005	2291	ذكور	القرَّارَة
	Female	4799	-	811	1190	842	1956	اناث	
	Both Sexes	9739	-	1265	2380	1847	4247	كلا الجنسين	
Al Mawasi (Khan Yunis)	Male	1240	-	161	167	449	463	ذكور	المَواصي (خانيونس)
	Female	1278	1	296	161	390	430	اناث	
	Both Sexes	2518	1	457	328	839	893	كلا الجنسين	
Umm al Kilab	Male	258	-	42	51	60	105	ذكور	أُمُّ الكِلاب
	Female	304	-	95	41	65	103	اناث	
	Both Sexes	562	-	137	92	125	208	كلا الجنسين	
Umm Kameil	Male	545	-	65	115	142	223	ذكور	أُمُّ كَمَيْل
	Female	553	-	112	124	115	202	اناث	
	Both Sexes	1098	-	177	239	257	425	كلا الجنسين	
Bani Suheila	Male	9268	-	943	1786	2229	4310	ذكور	بَنِي سُهَيْلا
	Female	9188	4	1414	1730	1995	4045	اناث	
	Both Sexes	18456	4	2357	3516	4224	8355	كلا الجنسين	
Khan Yunis	Male	36721	8	3121	7622	9156	16814	ذكور	خَانِيُونِس
	Female	35089	6	5226	6946	8015	14896	اناث	
	Both Sexes	71810	14	8347	14568	17171	31710	كلا الجنسين	
Khuza'a	Male	2826	3	288	611	653	1271	ذكور	خُزَاعَة
	Female	2842	2	517	484	687	1152	اناث	
	Both Sexes	5668	5	805	1095	1340	2423	كلا الجنسين	
'Abasan al Jadida(as Saghira)	Male	1632	-	149	348	352	783	ذكور	عَبَّسَان الجَدِيدَة (الصَغِيرَة)
	Female	1557	1	252	347	297	660	اناث	
	Both Sexes	3189	1	401	695	649	1443	كلا الجنسين	

جدول (6 تابع): السكان الفلسطينيين ( 5 سنوات فاكتر) حسب التجمع والجنس والالتحاق بالتعليم

Table (6 Cont.): Palestinian Population (5 Years and Over) by Locality, Sex and Educational Attendance

Locality	Sex	Educational Attendance					الالتحاق بالتعليم		الجنس	التجمع
		المجموع Total	غير مبين Not Stated	لم يلتحق ابدأ Never Attended	التحق وتخرج Attended and Graduated	التحق وترك Attended and left	ملتحق حالياً Attending			
'Abasan al Kabira	Male	5580	1	533	1326	1140	2580	ذكور	عَبَسَان الكبيرة	
	Female	5496	1	942	1025	1208	2320	اناث		
	Both Sexes	11076	2	1475	2351	2348	4900	كلا الجنسين		
Qa' al Kharaba	Male	252	-	37	43	64	108	ذكور	قاع الخرابة	
	Female	263	-	61	53	42	107	اناث		
	Both Sexes	515	-	98	96	106	215	كلا الجنسين		
Qa' al Qurein	Male	1001	-	115	170	270	446	ذكور	قاع القرين	
	Female	1020	-	178	188	251	403	اناث		
	Both Sexes	2021	-	293	358	521	849	كلا الجنسين		
Qizan an Najjar	Male	1158	-	97	199	302	560	ذكور	قيزان النجار	
	Female	1051	-	172	193	228	458	اناث		
	Both Sexes	2209	-	269	392	530	1018	كلا الجنسين		
Khan Yunis Camp	Male	13821	-	1249	3573	2712	6287	ذكور	مخيم خان يونس	
	Female	14083	3	2337	3384	2664	5695	اناث		
	Both Sexes	27904	3	3586	6957	5376	11982	كلا الجنسين		
<b>Total</b>	<b>Male</b>	<b>80534</b>	<b>14</b>	<b>7394</b>	<b>17391</b>	<b>18927</b>	<b>36808</b>	ذكور	<b>المجموع</b>	
	<b>Female</b>	<b>78838</b>	<b>20</b>	<b>12640</b>	<b>16044</b>	<b>17173</b>	<b>32961</b>	اناث		
	<b>Both Sexes</b>	<b>159372</b>	<b>34</b>	<b>20034</b>	<b>33435</b>	<b>36100</b>	<b>69769</b>	كلا الجنسين		



جدول 7: النساء الفلسطينيات (12 سنة فأكثر) اللاتي سبق لهن الزواج حسب فئات العمر بالسنوات وعدد المواليد الذين سبق إنجابهم أحياء وعدد المواليد الباقين على قيد الحياة

Table 7: Ever Married Palestinian Women (12 Years and Over) by Age Groups in Years, Number of Children Ever Born Alive and Number of Children Still Alive

Age	Number of Children Ever Born Alive	عدد المواليد الباقين على قيد الحياة			عدد المواليد الذين سبق إنجابهم أحياء			مجموع النساء (12 سنة فأكثر) اللاتي سبق لهن الزواج	عدد النساء حسب عدد المواليد الباقين على قيد الحياة											عدد المواليد الذين سبق إنجابهم أحياء	العمر			
		Number of Children Still Alive			Number of Children Ever Born Alive				Women With Indicated Number of Children Still Alive															
		كلا الجنسين Both Sexes	إناث Female	ذكور Male	كلا الجنسين Both Sexes	إناث Female	ذكور Male		Total of Ever Married Women (12 Years and Over)	غير مبين Not Stated	+ 10	9	8	7	6	5	4	3	2			1	0	
Less than 20	0	-	-	-	-	-	-	990	-	-	-	-	-	-	-	-	-	-	-	990	0	أقل من 20		
	1	655	326	329	671	334	337	671	-	-	-	-	-	-	-	-	-	-	655	16	1			
	2	593	280	313	614	288	326	307	-	-	-	-	-	-	-	-	287	19	1	2	2			
	3	123	62	61	129	64	65	43	-	-	-	-	-	-	-	37	6	-	-	-	3		3	
	4	22	13	9	28	15	13	7	-	-	-	-	-	-	4	-	3	-	-	-	-		4	4
	5	-	-	-	-	-	-	-	-	-	-	-	-	-	-	-	-	-	-	-	-		-	5
	6	-	-	-	-	-	-	-	-	-	-	-	-	-	-	-	-	-	-	-	-		-	6
	7	-	-	-	-	-	-	-	-	-	-	-	-	-	-	-	-	-	-	-	-		-	7
	8	-	-	-	-	-	-	-	-	-	-	-	-	-	-	-	-	-	-	-	-		-	8
	9	-	-	-	-	-	-	-	-	-	-	-	-	-	-	-	-	-	-	-	-		-	9
	10 +	-	-	-	-	-	-	-	-	-	-	-	-	-	-	-	-	-	-	-	-		-	+ 10
Not Stated	-	-	-	-	-	-	-	3	3	-	-	-	-	-	-	-	-	-	-	-	-	غير مبين		
Total	1393	681	712	1442	701	741	2021	3	-	-	-	-	-	4	37	296	674	1007	937	0	المجموع			
20 - 24	0	-	-	-	-	-	-	937	-	-	-	-	-	-	-	-	-	-	-	937	0	24 - 20		
	1	1107	507	600	1124	515	609	1124	-	-	-	-	-	-	-	-	-	1107	17	1	1			
	2	2622	1219	1403	2690	1243	1447	1345	-	-	-	-	-	-	-	-	1279	64	2	2	2			
	3	3115	1477	1638	3234	1527	1707	1078	-	-	-	-	-	-	-	977	84	16	1	1	3			
	4	2470	1258	1212	2560	1299	1261	640	-	-	-	-	-	-	563	65	11	1	-	-	4		4	
	5	952	488	464	1020	514	506	204	-	-	-	-	-	152	40	8	4	-	-	-	-		5	
	6	267	139	128	288	149	139	48	-	-	-	-	33	10	4	1	-	-	-	-	-		6	
	7	76	40	36	91	49	42	13	-	-	-	6	2	4	-	-	1	-	-	-	-		7	
	8	8	3	5	8	3	5	1	-	-	-	1	-	-	-	-	-	-	-	-	-		8	
	9	8	3	5	9	4	5	1	-	-	-	1	-	-	-	-	-	-	-	-	-		9	
	10 +	-	-	-	-	-	-	-	-	-	-	-	-	-	-	-	-	-	-	-	-		-	+ 10
Not Stated	-	-	-	-	-	-	9	9	9	-	-	-	-	-	-	-	-	-	-	-	-	غير مبين		
Total	10625	5134	5491	11024	5303	5721	5400	9	-	-	2	6	35	166	607	1051	1379	1188	957	0	المجموع			

جدول (7 تابع): النساء الفلسطينيات (12 سنة فأكثر) اللاتي سبق لهن الزواج حسب فئات العمر بالسنوات وعدد المواليد الذين سبق إنجابهم أحياء وعدد المواليد الباقين على قيد الحياة

Table (7 Cont.): Ever Married Palestinian Women (12 Years and Over) by Age Groups in Years, Number of Children Ever Born Alive and Number of Children Still Alive

Age	Number of Children Ever Born Alive	عدد المواليد الباقين على قيد الحياة			عدد المواليد الذين سبق إنجابهم أحياء			مجموع النساء (12 سنة فأكثر) اللاتي سبق لهن الزواج	عدد النساء حسب عدد المواليد الباقين على قيد الحياة										عدد المواليد الذين سبق إنجابهم أحياء	العمر		
		Number of Children Still Alive			Number of Children Ever Born Alive				Women With Indicated Number of Children Still Alive													
		كلا الجنسين Both Sexes	إناث Female	ذكور Male	كلا الجنسين Both Sexes	إناث Female	ذكور Male		Total of Ever Married Women (12 Years and Over)	غير مبين Not Stated	+ 10	9	8	7	6	5	4	3			2	1
25 - 29	0	-	-	-	-	-	-	463	-	-	-	-	-	-	-	-	-	-	-	463	0	29 - 25
	1	431	193	238	435	194	241	435	-	-	-	-	-	-	-	-	-	-	431	4	1	
	2	1186	585	601	1222	602	620	611	-	-	-	-	-	-	-	-	579	28	4	4	2	
	3	2492	1120	1372	2565	1154	1411	855	-	-	-	-	-	-	-	794	51	8	2	2	3	
	4	4330	2049	2281	4468	2103	2365	1117	-	-	-	-	-	-	1005	91	16	5	-	-	4	
	5	4297	2132	2165	4450	2198	2252	890	-	-	-	-	-	765	102	18	5	-	-	-	5	
	6	3137	1639	1498	3306	1712	1594	551	-	-	-	-	430	87	23	8	3	-	-	-	6	
	7	1288	658	630	1379	697	682	197	-	-	-	137	36	17	7	-	-	-	-	-	7	
	8	534	264	270	592	288	304	74	-	-	-	42	19	5	5	1	2	-	-	-	8	
	9	136	81	55	144	88	56	16	-	-	12	2	-	2	-	-	-	-	-	-	9	
	10 +	84	44	40	102	52	50	10	-	4	2	-	2	1	1	-	-	-	-	-	-	
Not Stated	-	-	-	-	-	-	7	7	-	-	-	-	-	-	-	-	-	-	-	-	غير مبين	
Total	17915	8765	9150	18663	9088	9575	5226	7	4	14	44	158	474	875	1138	913	654	472	473	المجموع		
30 - 34	0	-	-	-	-	-	-	326	-	-	-	-	-	-	-	-	-	-	-	326	0	34 - 30
	1	175	82	93	181	85	96	181	-	-	-	-	-	-	-	-	-	-	175	6	1	
	2	405	205	200	422	209	213	211	-	-	-	-	-	-	-	-	194	17	-	-	2	
	3	1148	515	633	1188	529	659	396	-	-	-	-	-	-	-	364	25	6	1	1	3	
	4	2416	1117	1299	2476	1139	1337	619	-	-	-	-	-	-	564	50	5	-	-	-	4	
	5	3976	1854	2122	4135	1931	2204	827	-	-	-	-	-	701	103	17	3	2	1	1	5	
	6	4696	2294	2402	4848	2359	2489	808	-	-	-	-	686	96	24	1	-	1	-	-	6	
	7	4387	2131	2256	4564	2210	2354	652	-	-	-	523	92	30	3	4	-	-	-	-	7	
	8	3465	1760	1705	3648	1837	1811	456	-	-	-	335	85	18	12	4	2	-	-	-	8	
	9	1983	1053	930	2142	1135	1007	238	-	-	153	45	19	12	6	2	1	-	-	-	9	
	10 +	1781	891	890	1965	965	1000	186	-	119	34	17	11	3	2	-	-	-	-	-	-	
Not Stated	-	-	-	-	-	-	3	3	-	-	-	-	-	-	-	-	-	-	-	-	غير مبين	
Total	24432	11902	12530	25569	12399	13170	4903	3	119	187	397	638	811	847	700	439	227	201	334	المجموع		

جدول (7 تابع): النساء الفلسطينيات (12 سنة فأكثر) اللاتي سبق لهن الزواج حسب فئات العمر بالسنوات وعدد المواليد الذين سبق إنجابهم أحياء وعدد المواليد الباقين على قيد الحياة

Table (7 Cont.): Ever Married Palestinian Women (12 Years and Over) by Age Groups in Years, Number of Children Ever Born Alive and Number of Children Still Alive

Age	Number of Children Ever Born Alive	عدد المواليد الباقين على قيد الحياة			عدد المواليد الذين سبق إنجابهم أحياء			مجموع النساء (12 سنة فأكثر) اللاتي سبق لهن الزواج Total of Ever Married Women (12 Years and Over)	عدد النساء حسب عدد المواليد الباقين على قيد الحياة											عدد المواليد الذين سبق إنجابهم أحياء	العمر	
		Number of Children Still Alive			Number of Children Ever Born Alive				Women With Indicated Number of Children Still Alive													
		كلا الجنسين Both Sexes	إناث Female	ذكور Male	كلا الجنسين Both Sexes	إناث Female	ذكور Male		غير مبين Not Stated	+ 10	9	8	7	6	5	4	3	2	1			0
35 - 39	0	-	-	-	-	-	-	197	-	-	-	-	-	-	-	-	-	-	-	197	0	39 - 35
	1	96	33	63	101	33	68	101	-	-	-	-	-	-	-	-	-	-	96	5	1	
	2	209	99	110	218	104	114	109	-	-	-	-	-	-	-	-	100	9	-	2	2	
	3	425	193	232	444	197	247	148	-	-	-	-	-	-	-	135	8	4	1	3	3	
	4	853	408	445	880	419	461	220	-	-	-	-	-	-	198	18	3	1	-	4	4	
	5	1699	801	898	1760	834	926	352	-	-	-	-	-	303	40	7	1	1	-	5	5	
	6	2899	1375	1524	3012	1440	1572	502	-	-	-	-	421	59	16	3	2	1	-	6	6	
	7	3283	1636	1647	3409	1694	1715	487	-	-	-	392	72	16	6	1	-	-	-	7	7	
	8	4137	2019	2118	4344	2123	2221	543	-	-	-	400	102	24	12	4	1	-	-	8	8	
	9	3584	1784	1800	3780	1881	1899	420	-	-	302	78	15	15	8	1	1	-	-	9	9	
10 +	6588	3430	3158	7203	3726	3477	656	-	470	105	50	17	7	4	2	-	1	-	-	+ 10		
Not Stated	-	-	-	-	-	-	4	4	4	-	-	-	-	-	-	-	-	-	-	غير مبين		
Total	23773	11778	11995	25151	12451	12700	3739	4	470	407	528	526	539	402	267	166	115	112	203	المجموع		
40 - 44	0	-	-	-	-	-	-	144	-	-	-	-	-	-	-	-	-	-	-	144	0	44 - 40
	1	74	30	44	77	31	46	77	-	-	-	-	-	-	-	-	-	-	74	3	1	
	2	148	71	77	156	75	81	78	-	-	-	-	-	-	-	-	70	8	-	2	2	
	3	323	163	160	342	171	171	114	-	-	-	-	-	-	-	98	13	3	-	3	3	
	4	526	238	288	564	260	304	141	-	-	-	-	-	-	110	25	5	1	-	4	4	
	5	1051	482	569	1095	505	590	219	-	-	-	-	-	187	25	4	1	2	-	5	5	
	6	1624	765	859	1704	797	907	284	-	-	-	-	223	47	10	3	1	-	-	6	6	
	7	2156	1008	1148	2268	1059	1209	324	-	-	-	251	45	20	6	1	1	-	-	7	7	
	8	2612	1263	1349	2768	1331	1437	346	-	-	-	254	59	15	8	8	1	1	-	8	8	
	9	3306	1582	1724	3555	1692	1863	395	-	-	239	97	38	14	4	-	3	-	-	9	9	
10 +	11258	5567	5691	12336	6103	6233	1074	-	824	142	71	21	6	5	3	1	1	-	-	+ 10		
Not Stated	-	-	-	-	-	-	4	4	4	-	-	-	-	-	-	-	-	-	-	غير مبين		
Total	23078	11169	11909	24865	12024	12841	3200	4	824	381	422	369	303	271	162	136	93	88	147	المجموع		

جدول (7 تابع): النساء الفلسطينيات (12 سنة فأكثر) اللاتي سبق لهن الزواج حسب فئات العمر بالسنوات وعدد المواليد الذين سبق إنجابهم أحياء وعدد المواليد الباقين على قيد الحياة

Table (7 Cont.): Ever Married Palestinian Women (12 Years and Over) by Age Groups in Years, Number of Children Ever Born Alive and Number of Children Still Alive

Age	Number of Children Ever Born Alive	عدد المواليد الباقين على قيد الحياة			عدد المواليد الذين سبق إنجابهم أحياء			مجموع النساء (12 سنة فأكثر) اللاتي سبق لهن الزواج	عدد النساء حسب عدد المواليد الباقين على قيد الحياة											عدد المواليد الذين سبق إنجابهم أحياء	العمر	
		Number of Children Still Alive			Number of Children Ever Born Alive				Women With Indicated Number of Children Still Alive													
		كلا الجنسين Both Sexes	إناث Female	ذكور Male	كلا الجنسين Both Sexes	إناث Female	ذكور Male		Total of Ever Married Women (12 Years and Over)	غير مبين Not Stated	+ 10	9	8	7	6	5	4	3	2			1
45 - 49	0	-	-	-	-	-	-	132	-	-	-	-	-	-	-	-	-	-	-	132	0	49 - 45
	1	68	31	37	74	34	40	74	-	-	-	-	-	-	-	-	-	-	68	6	1	
	2	134	55	79	142	58	84	71	-	-	-	-	-	-	-	-	64	6	1	2	2	
	3	237	107	130	252	118	134	84	-	-	-	-	-	-	-	73	8	2	1	3	3	
	4	511	235	276	540	249	291	135	-	-	-	-	-	-	113	17	4	-	1	4	4	
	5	773	347	426	825	373	452	165	-	-	-	-	-	129	25	7	3	1	-	5	5	
	6	1134	555	579	1218	591	627	203	-	-	-	-	144	38	18	2	1	-	-	6	6	
	7	1604	755	849	1729	812	917	247	-	-	-	167	51	19	7	2	-	-	1	7	7	
	8	2192	1066	1126	2368	1154	1214	296	-	-	-	181	75	28	6	3	3	-	-	8	8	
	9	2424	1128	1296	2664	1233	1431	296	-	-	159	77	35	14	6	3	2	-	-	9	9	
10 +	8670	4281	4389	9767	4807	4960	829	-	605	122	53	26	17	2	4	-	-	-	-	+ 10		
Not Stated	-	-	-	-	-	-	5	5	-	-	-	-	-	-	-	-	-	-	-	-	غير مبين	
Total	17747	8560	9187	19579	9429	10150	2537	5	605	281	311	303	254	200	173	106	80	77	142	المجموع		
50 - 54	0	-	-	-	-	-	-	137	-	-	-	-	-	-	-	-	-	-	-	137	0	54 - 50
	1	53	28	25	57	29	28	57	-	-	-	-	-	-	-	-	-	-	53	4	1	
	2	108	52	56	124	56	68	62	-	-	-	-	-	-	-	-	47	14	1	2	2	
	3	211	98	113	225	107	118	75	-	-	-	-	-	-	-	61	14	-	-	3	3	
	4	354	170	184	400	195	205	100	-	-	-	-	-	-	64	27	8	1	-	4	4	
	5	618	276	342	675	305	370	135	-	-	-	-	-	98	24	7	5	1	-	5	5	
	6	811	382	429	894	419	475	149	-	-	-	-	100	29	9	8	3	-	-	6	6	
	7	1161	547	614	1288	612	676	184	-	-	-	110	39	23	8	3	-	1	-	7	7	
	8	1428	676	752	1624	764	860	203	-	-	-	104	42	37	7	7	5	1	-	8	8	
	9	1568	749	819	1728	809	919	192	-	-	102	47	29	8	2	1	3	-	-	9	9	
10 +	5824	2799	3025	6890	3318	3572	587	-	357	103	49	47	16	11	4	-	-	-	-	+ 10		
Not Stated	-	-	-	-	-	-	7	7	-	-	-	-	-	-	-	-	-	-	-	-	غير مبين	
Total	12136	5777	6359	13905	6614	7291	1888	7	357	205	200	228	200	170	117	114	78	70	142	المجموع		

جدول (7 تابع): النساء الفلسطينيات (12 سنة فأكثر) اللاتي سبق لهن الزواج حسب فئات العمر بالسنوات وعدد المواليد الذين سبق إنجابهم أحياء وعدد المواليد الباقين على قيد الحياة

Table (7 Cont.): Ever Married Palestinian Women (12 Years and Over) by Age Groups in Years, Number of Children Ever Born Alive and Number of Children Still Alive

Age	Number of Children Ever Born Alive	عدد المواليد الباقين على قيد الحياة			عدد المواليد الذين سبق إنجابهم أحياء			مجموع النساء (12) سنة فأكثر اللاتي سبق لهن الزواج	عدد النساء حسب عدد المواليد الباقين على قيد الحياة											عدد المواليد الذين سبق إنجابهم أحياء	العمر	
		Number of Children Still Alive			Number of Children Ever Born Alive				Women With Indicated Number of Children Still Alive													
		كلا الجنسين Both Sexes	إناث Female	ذكور Male	كلا الجنسين Both Sexes	إناث Female	ذكور Male		Total of Ever Married Women (12 Years and Over)	غير مبين Not Stated	+ 10	9	8	7	6	5	4	3	2			1
55 - 59	0	-	-	-	-	-	-	81	-	-	-	-	-	-	-	-	-	-	-	81	0	59 - 55
	1	39	12	27	45	15	30	45	-	-	-	-	-	-	-	-	-	-	39	6	1	
	2	65	34	31	74	38	36	37	-	-	-	-	-	-	-	-	28	9	-	-	2	
	3	127	64	63	150	73	77	50	-	-	-	-	-	-	-	33	11	6	-	-	3	
	4	231	98	133	260	114	146	65	-	-	-	-	-	-	44	15	4	2	-	-	4	
	5	453	211	242	510	236	274	102	-	-	-	-	-	65	22	11	3	1	-	-	5	
	6	607	288	319	702	332	370	117	-	-	-	-	59	35	14	6	2	-	-	1	6	
	7	685	311	374	805	365	440	115	-	-	-	53	28	20	8	2	4	-	-	-	7	
	8	975	458	517	1112	521	591	139	-	-	-	62	38	25	8	5	1	-	-	-	8	
	9	1412	680	732	1629	782	847	181	-	-	72	52	25	18	9	5	-	-	-	-	9	
10 +	6860	3280	3580	8316	3999	4317	698	-	404	117	95	41	25	13	3	-	-	-	-	-	+ 10	
Not Stated	-	-	-	-	-	-	5	5	-	-	-	-	-	-	-	-	-	-	-	-	غير مبين	
Total	11454	5436	6018	13603	6475	7128	1635	5	404	189	209	157	155	150	101	68	52	57	88	المجموع		
60 - 64	0	-	-	-	-	-	-	49	-	-	-	-	-	-	-	-	-	-	-	49	0	64 - 60
	1	25	11	14	29	14	15	29	-	-	-	-	-	-	-	-	-	-	25	4	1	
	2	60	25	35	66	28	38	33	-	-	-	-	-	-	-	-	27	6	-	-	2	
	3	126	64	62	150	74	76	50	-	-	-	-	-	-	-	31	14	5	-	-	3	
	4	215	107	108	260	118	142	65	-	-	-	-	-	-	36	15	12	2	-	-	4	
	5	362	159	203	430	191	239	86	-	-	-	-	-	45	21	14	5	1	-	-	5	
	6	676	324	352	786	368	418	131	-	-	-	-	68	34	15	11	2	1	-	-	6	
	7	856	426	430	1015	502	513	145	-	-	-	54	50	20	16	4	1	-	-	-	7	
	8	1099	525	574	1296	629	667	162	-	-	-	63	42	36	11	5	3	-	1	1	8	
	9	1282	648	634	1485	743	742	165	-	-	68	35	35	18	5	1	2	1	-	-	9	
10 +	5780	2848	2932	7241	3567	3674	612	-	313	117	80	56	28	10	4	1	2	1	-	+ 10		
Not Stated	-	-	-	-	-	-	24	24	-	-	-	-	-	-	-	-	-	-	-	-	غير مبين	
Total	10481	5137	5344	12758	6234	6524	1551	24	313	185	178	187	200	125	98	81	64	42	54	المجموع		

جدول (7 تابع): النساء الفلسطينيات (12 سنة فأكثر) اللاتي سبق لهن الزواج حسب فئات العمر بالسنوات وعدد المواليد الذين سبق إنجابهم أحياء وعدد المواليد الباقين على قيد الحياة

Table (7 Cont.): Ever Married Palestinian Women (12 Years and Over) by Age Groups in Years, Number of Children Ever Born Alive and Number of Children Still Alive

Age	Number of Children Ever Born Alive	عدد المواليد الباقين على قيد الحياة			عدد المواليد الذين سبق إنجابهم أحياء			مجموع النساء (12 سنة فأكثر) اللاتي سبق لهن الزواج Total of Ever Married Women (12 Years and Over)	عدد النساء حسب عدد المواليد الباقين على قيد الحياة											عدد المواليد الذين سبق إنجابهم أحياء	العمر				
		Number of Children Still Alive			Number of Children Ever Born Alive				Women With Indicated Number of Children Still Alive																
		كلا الجنسين Both Sexes	إناث Female	ذكور Male	كلا الجنسين Both Sexes	إناث Female	ذكور Male		غير مبين Not Stated	+ 10	9	8	7	6	5	4	3	2	1			0			
65 +	0	-	-	-	-	-	-	78	-	-	-	-	-	-	-	-	-	-	-	-	-	78	0	+ 65	
	1	54	33	21	64	38	26	64	-	-	-	-	-	-	-	-	-	-	-	-	54	10	1		
	2	145	60	85	178	72	106	89	-	-	-	-	-	-	-	-	59	27	3	2	3	2			
	3	254	123	131	309	145	164	103	-	-	-	-	-	-	-	61	31	9	2	3	4				
	4	526	250	276	636	308	328	159	-	-	-	-	-	-	92	36	21	8	2	4					
	5	872	409	463	1080	504	576	216	-	-	-	-	-	98	60	37	10	11	-	5					
	6	1325	645	680	1716	839	877	286	-	-	-	-	106	58	66	31	18	6	1	6					
	7	2050	955	1095	2562	1197	1365	366	-	-	-	137	95	45	50	24	9	6	-	7					
	8	2606	1226	1380	3312	1550	1762	414	-	-	-	112	100	92	54	32	15	6	3	-	8				
	9	2869	1346	1523	3780	1762	2018	420	-	-	73	96	86	81	46	22	8	6	2	-	9				
	10 +	11379	5469	5910	15839	7637	8202	1360	-	435	233	246	179	130	68	34	20	9	6	-	+ 10				
	Not Stated	-	-	-	-	-	-	65	65	-	-	-	-	-	-	-	-	-	-	-	-	-	-	-	
	Total	22080	10516	11564	29476	14052	15424	3620	65	435	306	454	502	504	369	356	232	169	132	96	المجموع				
Not Stated	0	-	-	-	-	-	-	-	-	-	-	-	-	-	-	-	-	-	-	-	0			غير مبين	
	1	-	-	-	-	-	-	-	-	-	-	-	-	-	-	-	-	-	-	-	1				
	2	-	-	-	-	-	-	-	-	-	-	-	-	-	-	-	-	-	-	-	2				
	3	-	-	-	-	-	-	-	-	-	-	-	-	-	-	-	-	-	-	-	3				
	4	-	-	-	-	-	-	-	-	-	-	-	-	-	-	-	-	-	-	-	4				
	5	-	-	-	-	-	-	-	-	-	-	-	-	-	-	-	-	-	-	-	5				
	6	-	-	-	-	-	-	-	-	-	-	-	-	-	-	-	-	-	-	-	6				
	7	-	-	-	-	-	-	-	-	-	-	-	-	-	-	-	-	-	-	-	7				
	8	-	-	-	-	-	-	-	-	-	-	-	-	-	-	-	-	-	-	-	8				
	9	-	-	-	-	-	-	-	-	-	-	-	-	-	-	-	-	-	-	-	9				
	10 +	-	-	-	-	-	-	-	-	-	-	-	-	-	-	-	-	-	-	-	+ 10				
	Not Stated	-	-	-	-	-	-	1	1	-	-	-	-	-	-	-	-	-	-	-	غير مبين				
	Total	-	-	-	-	-	-	1	1	-	-	-	-	-	-	-	-	-	-	-	المجموع				

جدول (7 تابع): النساء الفلسطينيات (12 سنة فأكثر) اللاتي سبق لهن الزواج حسب فئات العمر بالسنوات وعدد المواليد الذين سبق إنجابهم أحياء وعدد المواليد الباقيين على قيد الحياة

Table (7 Cont.): Ever Married Palestinian Women (12 Years and Over) by Age Groups in Years, Number of Children Ever Born Alive and Number of Children Still Alive

Age	Number of Children Ever Born Alive	عدد المواليد الباقيين على قيد الحياة			عدد المواليد الذين سبق إنجابهم أحياء			مجموع النساء (12 سنة فأكثر) اللاتي سبق لهن الزواج Total of Ever Married Women (12 Years and Over)	عدد النساء حسب عدد المواليد الباقيين على قيد الحياة											عدد المواليد الذين سبق إنجابهم أحياء	العمر					
		Number of Children Still Alive			Number of Children Ever Born Alive				Women With Indicated Number of Children Still Alive																	
		كلا الجنسين Both Sexes	إناث Female	ذكور Male	كلا الجنسين Both Sexes	إناث Female	ذكور Male		غير مبين Not Stated	+ 10	9	8	7	6	5	4	3	2	1			0				
Total	0	-	-	-	-	-	-	3534	-	-	-	-	-	-	-	-	-	-	-	-	-	3534	0	المجموع		
	1	2777	1286	1491	2858	1322	1536	2858	-	-	-	-	-	-	-	-	-	-	-	-	2777	81	1			
	2	5675	2685	2990	5906	2773	3133	2953	-	-	-	-	-	-	-	-	-	-	-	-	2734	207	12	2		
	3	8581	3986	4595	8988	4159	4829	2996	-	-	-	-	-	-	-	-	-	-	-	-	2664	265	59	8	3	
	4	12454	5943	6511	13072	6219	6853	3268	-	-	-	-	-	-	-	2793	359	92	21	3				4		
	5	15053	7159	7894	15980	7591	8389	3196	-	-	-	-	-	-	2543	462	130	40	20	1				5		
	6	17176	8406	8770	18474	9006	9468	3079	-	-	-	-	-	2270	493	199	74	32	9	2				6		
	7	17546	8467	9079	19110	9197	9913	2730	-	-	-	-	1830	510	214	111	41	16	7	1				7		
	8	19056	9260	9796	21072	10200	10872	2634	-	-	-	1554	562	280	123	69	33	8	4	1				8		
	9	18572	9054	9518	20916	10129	10787	2324	-	-	1180	530	282	182	86	35	20	7	2	-				9		
	10 +	58224	28609	29615	69659	34174	35485	6012	-	3531	975	661	400	233	116	54	22	13	7	-				+ 10		
	Not Stated	-	-	-	-	-	-	137	137	-	-	-	-	-	-	-	-	-	-	-	-	-	-	غير مبين		
	Total	175114	84855	90259	196035	94770	101265	35721	137	3531	2155	2745	3074	3475	3575	3723	3343	3207	3113	3643				المجموع		

جدول 8: النساء الفلسطينيات ( 12 سنة فأكثر ) اللاتي سبق لهن الزواج حسب الحالة التعليمية وفئات العمر بالسنوات وعدد المواليد الذين سبق إنجابهم أحياء

Table 8: Ever Married Palestinian Women (12 Years and Over) by Educational Attainment, Age Groups in Years and Number of Children Ever Born Alive

Educational Attainment	Age	عدد المواليد الذين سبق إنجابهم أحياء			مجموع النساء (12 سنة فأكثر) اللاتي سبق لهن الزواج	عدد النساء حسب عدد المواليد الذين سبق إنجابهم أحياء												العمر	الحالة التعليمية
		Number of Children Ever Born Alive				Ever Married Women with Indicated Number of Children Ever Born Alive													
		كلا الجنسين Both Sexes	إناث Female	ذكور Male		Total of Ever Married Women (12 Years and Over)	غير مبين Not Stated	+10	9	8	7	6	5	4	3	2	1		
Illiterate	12 - 14	-	-	-	-	-	-	-	-	-	-	-	-	-	-	-	-	14 - 12	أمي
	15 - 19	22	11	11	28	-	-	-	-	-	-	-	-	1	5	9	13	19 - 15	
	20 -24	329	165	164	144	-	-	-	-	-	4	9	27	22	30	26	26	24 - 20	
	25 - 29	710	344	366	191	-	-	2	8	11	16	39	32	30	13	16	24	29 - 25	
	30 - 34	1346	662	684	265	-	14	11	35	33	47	29	20	15	10	14	37	34 - 30	
	35 - 39	1596	794	802	251	-	50	19	29	34	26	21	20	13	7	10	22	39 - 35	
	40 - 44	2368	1173	1195	307	-	103	40	28	27	16	23	12	14	8	14	22	44 - 40	
	45 - 49	4759	2255	2504	601	4	212	79	61	51	40	40	29	23	17	24	21	49 - 45	
	50 - 54	7680	3651	4029	1044	5	339	104	92	94	85	76	60	47	35	33	74	54 - 50	
	55 - 59	10260	4877	5383	1232	4	523	139	110	91	90	70	50	35	25	37	58	59 - 55	
	60 - 64	10953	5327	5626	1330	20	526	138	141	122	111	74	58	44	29	25	42	64 - 60	
	65+	26719	12719	14000	3288	56	1222	385	378	337	267	202	139	91	85	56	70	+65	
	Not stated	-	-	-	-	-	-	-	-	-	-	-	-	-	-	-	-	غير مبين	
Total	66742	31978	34764	8681	89	2989	917	882	800	702	583	447	335	264	264	409	المجموع		
Can Read & Write	12 - 14	-	-	-	3	-	-	-	-	-	-	-	-	-	-	-	3	14 - 12	ملم
	15 - 19	84	46	38	97	1	-	-	-	-	-	-	-	4	18	36	38	19 - 15	
	20 -24	595	288	307	252	1	-	-	-	-	-	20	51	49	53	38	40	24 - 20	
	25 - 29	1850	910	940	449	-	4	7	13	27	64	91	79	67	36	25	36	29 - 25	
	30 - 34	2695	1306	1389	480	2	31	42	57	68	66	58	55	33	18	17	33	34 - 30	
	35 - 39	2728	1382	1346	379	2	92	48	54	50	41	22	17	12	15	9	17	39 - 35	
	40 - 44	1746	866	880	227	1	81	27	22	24	14	6	12	10	6	10	14	44 - 40	
	45 - 49	1449	689	760	173	-	72	22	14	16	13	7	6	3	5	2	13	49 - 45	
	50 - 54	1491	743	748	185	-	69	19	26	18	15	8	4	5	-	3	18	54 - 50	
	55 - 59	1572	750	822	181	1	86	23	12	11	7	6	6	7	8	2	12	59 - 55	
	60 - 64	934	486	448	109	2	50	11	10	11	6	6	5	2	2	2	2	64 - 60	
	65+	1033	481	552	118	1	57	9	16	8	4	5	6	4	1	4	3	+65	
	Not stated	-	-	-	-	-	-	-	-	-	-	-	-	-	-	-	-	غير مبين	
Total	16177	7947	8230	2653	11	542	208	224	233	230	229	241	196	162	148	229	المجموع		



جدول (8 تابع): النساء الفلسطينيات (12 سنة فأكثر) اللاتي سبق لهن الزواج حسب الحالة التعليمية وفئات العمر بالسنوات وعدد المواليد الذين سبق إنجابهم أحياء

Table (8 Cont.): Ever Married Palestinian Women (12 Years and Over) by Educational Attainment, Age Groups in Years and Number of Children Ever Born Alive

Educational Attainment	Age	عدد المواليد الذين سبق إنجابهم أحياء			مجموع النساء (12 سنة فأكثر) اللاتي سبق لهن الزواج	عدد النساء حسب عدد المواليد الذين سبق إنجابهم أحياء												العمر	الحالة التعليمية	
		Number of Children Ever Born Alive				Ever Married Women with Indicated Number of Children Ever Born Alive														
		كلا الجنسين Both Sexes	إناث Female	ذكور Male		Total of Ever Married Women (12 Years and Over)	غير مبين Not Stated	+10	9	8	7	6	5	4	3	2	1			0
Elementary	12 - 14	1	1	-	5	-	-	-	-	-	-	-	-	-	-	-	1	4	14 - 12	إبتدائي
	15 - 19	442	213	229	467	-	-	-	-	-	-	6	20	103	152	186	19 - 15			
	20 - 24	2680	1288	1392	1022	1	-	1	1	8	26	76	195	243	214	134	123	24 - 20		
	25 - 29	4117	2003	2114	991	2	4	4	26	80	150	190	212	129	68	51	75	29 - 25		
	30 - 34	6590	3215	3375	1093	-	90	83	164	167	188	130	100	50	26	28	67	34 - 30		
	35 - 39	6105	2981	3124	862	1	216	97	129	90	98	59	40	30	24	24	54	39 - 35		
	40 - 44	5009	2337	2672	583	1	256	76	64	43	48	25	15	21	11	8	15	44 - 40		
	45 - 49	2534	1215	1319	302	-	129	26	36	25	23	7	14	7	10	8	17	49 - 45		
	50 - 54	1528	721	807	177	1	80	18	25	15	6	6	7	4	5	3	7	54 - 50		
	55 - 59	752	356	396	84	-	45	6	6	4	5	7	2	1	1	2	5	59 - 55		
	60 - 64	283	122	161	34	1	11	5	5	5	5	1	-	-	1	-	-	64 - 60		
	65+	496	240	256	58	3	23	12	6	3	3	4	1	2	-	-	1	+65		
Not stated	-	-	-	-	-	-	-	-	-	-	-	-	-	-	-	-	-	غير مبين		
Total		30537	14692	15845	5678	10	854	328	462	440	552	505	592	507	463	411	554	المجموع		
Preparatory	12 - 14	-	-	-	1	-	-	-	-	-	-	-	-	-	-	-	1	14 - 12	إعدادي	
	15 - 19	795	377	418	1099	1	-	-	-	-	-	-	1	18	171	395	513	19 - 15		
	20 - 24	4877	2306	2571	2160	2	-	-	-	5	15	87	317	524	550	377	283	24 - 20		
	25 - 29	6100	2962	3138	1513	1	2	3	21	58	224	328	386	212	122	71	85	29 - 25		
	30 - 34	6157	3009	3148	1079	-	42	73	125	195	197	167	97	64	32	30	57	34 - 30		
	35 - 39	6731	3354	3377	923	-	193	142	160	118	98	62	43	25	19	21	42	39 - 35		
	40 - 44	9073	4402	4671	1093	2	440	147	124	94	71	71	31	34	28	12	39	44 - 40		
	45 - 49	4235	2043	2192	509	-	200	61	57	48	41	34	15	15	7	7	24	49 - 45		
	50 - 54	1173	550	623	159	1	46	20	21	13	11	8	10	8	5	4	12	54 - 50		
	55 - 59	405	199	206	45	-	22	7	2	4	2	4	1	1	-	1	1	59 - 55		
	60 - 64	83	39	44	9	-	3	-	2	3	-	1	-	-	-	-	-	64 - 60		
	65+	98	53	45	9	-	6	-	1	1	1	-	-	-	-	-	-	+65		
Not stated	-	-	-	-	-	-	-	-	-	-	-	-	-	-	-	-	-	غير مبين		
Total		39727	19294	20433	8599	7	954	453	513	539	660	762	901	901	934	918	1057	المجموع		

جدول (8تابع): النساء الفلسطينيات (12 سنة فأكثر) اللاتي سبق لهن الزواج حسب الحالة التعليمية وفئات العمر بالسنوات وعدد المواليد الذين سبق إنجابهم أحياء

Table (8 Cont.): Ever Married Palestinian Women (12 Years and Over) by Educational Attainment, Age Groups in Years and Number of Children Ever Born Alive

Educational Attainment	Age	عدد المواليد الذين سبق إنجابهم أحياء			مجموع النساء (12 سنة فأكثر) اللاتي سبق لهن الزواج	عدد النساء حسب عدد المواليد الذين سبق إنجابهم أحياء												العمر	الحالة التعليمية
		Number of Children Ever Born Alive				Ever Married Women with Indicated Number of Children Ever Born Alive													
		كلا الجنسين Both Sexes	إناث Female	ذكور Male		Total of Ever Married Women (12 Years and Over)	غير مبين Not Stated	+10	9	8	7	6	5	4	3	2	1		
Secondary	12 - 14	-	-	-	-	-	-	-	-	-	-	-	-	-	-	-	-	14 - 12	ثانوي
	15 - 19	93	50	43	312	1	-	-	-	-	-	-	-	9	75	227	19 - 15		
	20 -24	2307	1136	1171	1564	3	-	-	-	-	3	11	49	228	447	460	363	24 - 20	
	25 - 29	4408	2144	2264	1349	4	-	-	5	19	92	218	314	268	205	123	101	29 - 25	
	30 - 34	6245	3003	3242	1300	1	7	27	67	167	228	309	201	115	61	43	74	34 - 30	
	35 - 39	6125	2980	3145	967	-	98	95	146	146	164	120	62	40	24	30	42	39 - 35	
	40 - 44	4923	2410	2513	698	-	163	85	74	89	88	61	42	24	16	23	33	44 - 40	
	45 - 49	5278	2585	2693	732	1	185	88	103	85	61	55	40	24	22	24	44	49 - 45	
	50 - 54	1318	612	706	213	-	25	25	31	32	21	27	9	6	11	9	17	54 - 50	
	55 - 59	192	98	94	29	-	6	2	2	3	4	5	2	2	2	-	1	59 - 55	
	60 - 64	84	47	37	12	-	3	2	-	2	2	1	-	1	-	1	-	64 - 60	
	65+	-	-	-	-	-	-	-	-	-	-	-	-	-	-	-	-	+65	
	Not stated	-	-	-	-	-	-	-	-	-	-	-	-	-	-	-	-	غير مبين	
Total		30973	15065	15908	7176	10	487	324	428	543	663	807	719	708	797	788	902	المجموع	
Associate Diploma	12 - 14	-	-	-	-	-	-	-	-	-	-	-	-	-	-	-	-	14 - 12	دبلوم متوسط
	15 - 19	3	2	1	6	-	-	-	-	-	-	-	-	-	-	3	3	19 - 15	
	20 -24	157	85	72	155	2	-	-	-	-	-	-	1	7	40	52	53	24 - 20	
	25 - 29	1228	595	633	544	-	-	-	1	2	4	23	85	124	130	95	80	29 - 25	
	30 - 34	1813	875	938	468	-	1	2	8	17	63	93	105	74	45	27	33	34 - 30	
	35 - 39	1187	631	556	211	-	4	15	19	33	48	44	17	11	6	4	10	39 - 35	
	40 - 44	963	461	502	156	-	19	14	22	27	20	14	13	6	1	6	14	44 - 40	
	45 - 49	822	389	433	132	-	19	13	17	15	14	13	20	6	4	5	6	49 - 45	
	50 - 54	320	138	182	56	-	10	3	5	7	4	7	5	3	3	3	6	54 - 50	
	55 - 59	137	68	69	23	-	3	2	3	1	4	3	2	2	-	2	1	59 - 55	
	60 - 64	10	7	3	2	-	1	-	-	-	-	-	-	-	-	-	1	64 - 60	
	65+	6	4	2	2	-	-	-	-	-	-	-	1	-	1	-	-	+65	
	Not stated	-	-	-	-	-	-	-	-	-	-	-	-	-	-	-	-	غير مبين	
Total		6646	3255	3391	1755	2	57	49	75	102	157	197	249	233	230	197	207	المجموع	

جدول (8تابع): النساء الفلسطينيات (12 سنة فأكثر) اللاتي سبق لهن الزواج حسب الحالة التعليمية وفئات العمر بالسنوات وعدد المواليد الذين سبق إنجابهم أحياء

Table (8 Cont.): Ever Married Palestinian Women (12 Years and Over) by Educational Attainment, Age Groups in Years and Number of Children Ever Born Alive

Educational Attainment	Age	عدد المواليد الذين سبق إنجابهم أحياء			مجموع النساء (12 سنة فأكثر) اللاتي سبق لهن الزواج	عدد النساء حسب عدد المواليد الذين سبق إنجابهم أحياء												العمر	الحالة التعليمية
		Number of Children Ever Born Alive				Ever Married Women with Indicated Number of Children Ever Born Alive													
		كلا الجنسين Both Sexes	إناث Female	ذكور Male		Total of Ever Married Women (12 Years and Over)	غير مبين Not Stated	+10	9	8	7	6	5	4	3	2	1		
Bachelor	12 - 14	-	-	-	-	-	-	-	-	-	-	-	-	-	-	-	-	14 - 12	بكالوريوس
	15 - 19	-	-	-	-	-	-	-	-	-	-	-	-	-	-	-	-	19 - 15	
	20 - 24	69	31	38	94	-	-	-	-	-	-	-	-	5	11	32	46	24 - 20	
	25 - 29	226	120	106	179	-	-	-	-	-	-	-	8	25	34	51	61	29 - 25	
	30 - 34	699	319	380	211	-	-	-	4	19	41	41	43	19	21	23	23	34 - 30	
	35 - 39	612	297	315	134	1	2	2	4	16	25	24	21	15	13	3	8	39 - 35	
	40 - 44	597	286	311	113	-	2	4	9	18	27	18	16	4	7	1	7	44 - 40	
	45 - 49	351	178	173	69	-	3	5	7	6	10	9	11	6	4	3	5	49 - 45	
	50 - 54	88	46	42	18	-	2	-	1	2	3	2	2	1	2	1	2	54 - 50	
	55 - 59	36	20	16	5	-	2	-	-	-	-	2	-	-	1	-	-	59 - 55	
	60 - 64	10	6	4	1	-	1	-	-	-	-	-	-	-	-	-	-	64 - 60	
	65+	-	-	-	-	-	-	-	-	-	-	-	-	-	-	-	-	+65	
	Not stated	-	-	-	-	-	-	-	-	-	-	-	-	-	-	-	-	غير مبين	
Total		2688	1303	1385	824	1	12	11	21	46	84	96	99	99	91	112	152	المجموع	
More Than Bachelor	12 - 14	-	-	-	-	-	-	-	-	-	-	-	-	-	-	-	-	14 - 12	أعلى من بكالوريوس
	15 - 19	-	-	-	-	-	-	-	-	-	-	-	-	-	-	-	-	19 - 15	
	20 - 24	-	-	-	1	-	-	-	-	-	-	-	-	-	-	-	1	24 - 20	
	25 - 29	5	1	4	5	-	-	-	-	-	-	-	-	-	1	3	1	29 - 25	
	30 - 34	4	2	2	3	-	-	-	-	-	-	-	-	1	-	1	1	34 - 30	
	35 - 39	5	3	2	3	-	-	-	-	-	-	-	-	1	1	-	1	39 - 35	
	40 - 44	20	9	11	6	-	-	1	-	-	-	1	-	1	-	3	-	44 - 40	
	45 - 49	2	1	1	2	-	-	-	-	-	-	-	-	-	1	-	1	49 - 45	
	50 - 54	-	-	-	-	-	-	-	-	-	-	-	-	-	-	-	-	54 - 50	
	55 - 59	6	3	3	1	-	-	-	-	-	1	-	-	-	-	-	-	59 - 55	
	60 - 64	-	-	-	-	-	-	-	-	-	-	-	-	-	-	-	-	64 - 60	
	65+	-	-	-	-	-	-	-	-	-	-	-	-	-	-	-	-	+65	
	Not stated	-	-	-	-	-	-	-	-	-	-	-	-	-	-	-	-	غير مبين	
Total		42	19	23	21	-	-	1	-	-	1	1	-	3	3	7	5	المجموع	

جدول (8 تابع): النساء الفلسطينيات ( 12 سنة فأكثر) اللاتي سبق لهن الزواج حسب الحالة التعليمية وفئات العمر بالسنوات وعدد المواليد الذين سبق إنجابهم أحياء

Table (8 Cont.): Ever Married Palestinian Women (12 Years and Over) by Educational Attainment, Age Groups in Years and Number of Children Ever Born Alive

Educational Attainment	Age	عدد المواليد الذين سبق إنجابهم أحياء			مجموع النساء (12 سنة فأكثر) اللاتي سبق لهن الزواج	عدد النساء حسب عدد المواليد الذين سبق إنجابهم أحياء												العمر	الحالة التعليمية
		Number of Children Ever Born Alive				Ever Married Women with Indicated Number of Children Ever Born Alive													
		كلا الجنسين Both Sexes	إناث Female	ذكور Male		Total of Ever Married Women (12 Years and Over)	غير مبين Not Stated	+10	9	8	7	6	5	4	3	2	1		
Not Stated	12 - 14	-	-	-	-	-	-	-	-	-	-	-	-	-	-	-	-	14 - 12	غير مبين
	15 - 19	2	1	1	3	-	-	-	-	-	-	-	-	1	-	2	19 - 15		
	20 - 24	10	4	6	8	-	-	-	-	-	1	-	-	-	5	2	24 - 20		
	25 - 29	19	9	10	5	-	-	-	-	1	1	1	-	2	-	-	29 - 25		
	30 - 34	20	8	12	4	-	1	-	1	-	-	-	1	-	-	1	34 - 30		
	35 - 39	62	29	33	9	-	1	2	2	-	2	-	-	1	-	-	1	39 - 35	
	40 - 44	166	80	86	17	-	10	1	3	2	-	-	-	-	1	-	-	44 - 40	
	45 - 49	149	74	75	17	-	9	2	1	1	1	-	-	-	1	1	1	49 - 45	
	50 - 54	307	153	154	36	-	16	3	2	3	4	1	3	1	1	1	1	54 - 50	
	55 - 59	243	104	139	35	-	11	2	4	1	4	5	2	2	-	1	3	59 - 55	
	60 - 64	401	200	201	54	1	17	9	4	2	7	3	2	3	1	1	4	64 - 60	
	65+	1124	555	569	145	5	52	14	13	17	11	5	12	6	2	4	4	+65	
	Not stated	-	-	-	1	1	-	-	-	-	-	-	-	-	-	-	-	غير مبين	
Total	2503	1217	1286	334	7	117	33	29	27	30	16	20	14	9	13	19	المجموع		
Total	12 - 14	1	1	-	9	-	-	-	-	-	-	-	-	-	1	8	14 - 12	المجموع	
	15 - 19	1441	700	741	2012	3	-	-	-	-	-	7	43	307	670	982	19 - 15		
	20 - 24	11024	5303	5721	5400	9	-	1	1	13	48	204	640	1078	1345	1124	937		24 - 20
	25 - 29	18663	9088	9575	5226	7	10	16	74	197	551	890	1117	855	611	435	463		29 - 25
	30 - 34	25569	12399	13170	4903	3	186	238	456	652	808	827	619	396	211	181	326		34 - 30
	35 - 39	25151	12451	12700	3739	4	656	420	543	487	502	352	220	148	109	101	197		39 - 35
	40 - 44	24865	12024	12841	3200	4	1074	395	346	324	284	219	141	114	78	77	144		44 - 40
	45 - 49	19579	9429	10150	2537	5	829	296	296	247	203	165	135	84	71	74	132		49 - 45
	50 - 54	13905	6614	7291	1888	7	587	192	203	184	149	135	100	75	62	57	137		54 - 50
	55 - 59	13603	6475	7128	1635	5	698	181	139	115	117	102	65	50	37	45	81		59 - 55
	60 - 64	12758	6234	6524	1551	24	612	165	162	145	131	86	65	50	33	29	49		64 - 60
	65+	29476	14052	15424	3620	65	1360	420	414	366	286	216	159	103	89	64	78		+65
	Not stated	-	-	-	1	1	-	-	-	-	-	-	-	-	-	-	-		غير مبين
Total	196035	94770	101265	35721	137	6012	2324	2634	2730	3079	3196	3268	2996	2953	2858	3534	المجموع		

جدول 9: النساء الفلسطينيات (12 سنة فأكثر) اللاتي سبق لهن الزواج حسب الحالة التعليمية وفئات العمر بالسنوات وعدد المواليد الباقين على قيد الحياة

Table 9: Ever Married Palestinian Women (12 Years and Over) by Educational Attainment, Age Groups in Years and Number of Children Still Alive

Educational Attainment	Age	عدد المواليد الباقين على قيد الحياة			مجموع النساء (12 سنة فأكثر) اللاتي سبق لهن الزواج	عدد النساء حسب عدد المواليد الباقين على قيد الحياة												العمر	الحالة التعليمية
		Number of Children Still Alive				Ever Married Women with Indicated Number of Children Still Alive													
		كلا الجنسين Both Sexes	إناث Female	ذكور Male		Total of Ever Married Women (12 Years and Over)	غير مبين Not Stated	+10	9	8	7	6	5	4	3	2	1		
Illiterate	12 - 14	-	-	-	-	-	-	-	-	-	-	-	-	-	-	-	-	14 - 12	أمي
	15 - 19	21	11	10	28	-	-	-	-	-	-	-	-	1	4	10	13	19 - 15	
	20 - 24	313	163	150	144	-	-	-	-	-	2	8	26	23	30	28	27	24 - 20	
	25 - 29	663	328	335	191	-	-	2	2	12	13	36	34	32	19	17	24	29 - 25	
	30 - 34	1266	629	637	265	-	8	10	28	41	34	37	29	15	8	17	38	34 - 30	
	35 - 39	1485	742	743	251	-	37	20	28	33	28	26	21	15	11	10	22	39 - 35	
	40 - 44	2144	1052	1092	307	-	74	34	45	31	20	26	18	12	7	17	23	44 - 40	
	45 - 49	4264	2024	2240	601	4	159	66	66	64	55	45	42	27	24	25	24	49 - 45	
	50 - 54	6631	3176	3455	1044	5	197	115	103	117	108	97	63	76	46	41	76	54 - 50	
	55 - 59	8592	4068	4524	1232	4	302	137	156	120	124	114	79	48	41	43	64	59 - 55	
	60 - 64	8970	4379	4591	1330	20	268	160	151	155	171	108	84	72	58	37	46	64 - 60	
	65+	19954	9500	10454	3288	56	383	274	408	447	477	337	330	217	152	120	87	+65	
	Not stated	-	-	-	-	-	-	-	-	-	-	-	-	-	-	-	-	-	
Total	54303	26072	28231	8681	89	1428	818	987	1020	1032	834	726	538	400	365	444	المجموع		
Can Read & Write	12 - 14	-	-	-	3	-	-	-	-	-	-	-	-	-	-	-	3	14 - 12	ملم
	15 - 19	83	45	38	97	1	-	-	-	-	-	-	-	4	18	35	39	19 - 15	
	20 - 24	568	274	294	252	1	-	-	-	-	-	15	51	45	54	46	40	24 - 20	
	25 - 29	1737	857	880	449	-	1	5	12	21	49	103	75	69	46	30	38	29 - 25	
	30 - 34	2555	1251	1304	480	2	20	39	45	66	77	60	57	41	18	22	33	34 - 30	
	35 - 39	2527	1274	1253	379	2	64	54	47	53	48	30	24	13	14	12	18	39 - 35	
	40 - 44	1585	792	793	227	1	61	27	25	26	19	7	11	16	7	13	14	44 - 40	
	45 - 49	1298	624	674	173	-	59	14	16	20	19	13	5	6	5	3	13	49 - 45	
	50 - 54	1288	636	652	185	-	45	21	20	25	23	12	6	9	3	3	18	54 - 50	
	55 - 59	1323	623	700	181	1	52	24	22	22	9	11	5	9	6	7	13	59 - 55	
	60 - 64	778	395	383	109	2	26	13	14	16	11	7	9	3	3	2	3	64 - 60	
	65+	812	370	442	118	1	25	11	17	20	11	9	6	3	6	5	4	+65	
	Not stated	-	-	-	-	-	-	-	-	-	-	-	-	-	-	-	-	-	
Total	14554	7141	7413	2653	11	353	208	218	269	266	267	249	218	180	178	236	المجموع		

جدول (9 تابع): النساء الفلسطينيات (12 سنة فأكثر) اللاتي سبق لهن الزواج حسب الحالة التعليمية وفئات العمر بالسنوات وعدد المواليد الباقين على قيد الحياة

Table (9 Cont.): Ever Married Palestinian Women (12 Years and Over) by Educational Attainment, Age Groups in Years and Number of Children Still Alive

Educational Attainment	Age	عدد المواليد الباقين على قيد الحياة			مجموع النساء (12 سنة فأكثر) اللاتي سبق لهن الزواج	عدد النساء حسب عدد المواليد الباقين على قيد الحياة												العمر	الحالة التعليمية	
		Number of Children Still Alive				Ever Married Women with Indicated Number of Children Still Alive														
		كلا الجنسين	إناث	ذكور		غير مبين	+10	9	8	7	6	5	4	3	2	1	0			
Elementary	12 - 14	1	1	-	5	-	-	-	-	-	-	-	-	-	-	-	1	4	14 - 12	ابتدائي
	15 - 19	423	205	218	467	-	-	-	-	-	-	-	4	15	104	154	190	19 - 15		
	20 - 24	2575	1245	1330	1022	1	-	-	2	4	22	65	181	251	228	141	127	24 - 20		
	25 - 29	3952	1927	2025	991	2	1	4	16	63	140	201	219	139	70	59	77	29 - 25		
	30 - 34	6270	3069	3201	1093	-	62	65	147	176	190	155	117	52	30	32	67	34 - 30		
	35 - 39	5734	2797	2937	862	1	154	102	124	115	110	66	47	36	25	26	56	39 - 35		
	40 - 44	4579	2132	2447	583	1	195	81	82	54	41	42	23	23	16	10	15	44 - 40		
	45 - 49	2264	1078	1186	302	-	93	34	42	34	26	11	14	10	11	7	20	49 - 45		
	50 - 54	1314	608	706	177	1	45	22	24	28	17	12	7	6	4	4	7	54 - 50		
	55 - 59	637	303	334	84	-	26	14	10	5	5	10	4	1	1	3	5	59 - 55		
	60 - 64	232	103	129	34	1	5	2	5	6	10	3	-	1	1	-	-	64 - 60		
	65+	389	182	207	58	3	8	9	8	10	5	9	2	2	-	1	1	+65		
	Not stated	-	-	-	-	-	-	-	-	-	-	-	-	-	-	-	-	-	غير مبين	
Total	28370	13650	14720	5678	10	589	333	460	495	566	574	618	536	490	438	569	المجموع			
Preparatory	12 - 14	-	-	-	1	-	-	-	-	-	-	-	-	-	-	-	1	14 - 12	إعدادي	
	15 - 19	770	368	402	1099	1	-	-	-	-	-	-	-	17	160	399	522	19 - 15		
	20 - 24	4704	2232	2472	2160	2	-	-	-	2	10	69	298	517	570	402	290	24 - 20		
	25 - 29	5877	2868	3009	1513	1	2	3	11	47	193	311	415	233	131	79	87	29 - 25		
	30 - 34	5885	2900	2985	1079	-	25	54	118	188	210	168	113	76	36	32	59	34 - 30		
	35 - 39	6368	3186	3182	923	-	139	131	176	125	116	62	59	30	18	24	43	39 - 35		
	40 - 44	8472	4114	4358	1093	2	346	154	148	109	87	82	39	40	32	14	40	44 - 40		
	45 - 49	3835	1853	1982	509	-	140	68	64	62	55	40	22	18	8	8	24	49 - 45		
	50 - 54	1040	483	557	159	1	34	17	19	15	14	11	15	8	5	8	12	54 - 50		
	55 - 59	353	174	179	45	-	14	7	8	3	3	2	2	3	1	1	1	59 - 55		
	60 - 64	71	35	36	9	-	3	-	1	2	2	1	-	-	-	-	-	64 - 60		
	65+	82	43	39	9	-	5	-	1	1	1	1	-	-	-	-	-	+65		
	Not stated	-	-	-	-	-	-	-	-	-	-	-	-	-	-	-	-	-		غير مبين
Total	37457	18256	19201	8599	7	708	434	546	554	691	747	963	942	961	967	1079	المجموع			

جدول (9 تابع): النساء الفلسطينيات (12 سنة فأكثر) اللاتي سبق لهن الزواج حسب الحالة التعليمية وفئات العمر بالسنوات وعدد المواليد الباقين على قيد الحياة

Table (9 Cont.): Ever Married Palestinian Women (12 Years and Over) by Educational Attainment, Age Groups in Years and Number of Children Still Alive

Educational Attainment	Age	عدد المواليد الباقين على قيد الحياة			مجموع النساء (12 سنة فأكثر) اللاتي سبق لهن الزواج	عدد النساء حسب عدد المواليد الباقين على قيد الحياة												العمر	الحالة التعليمية	
		Number of Children Still Alive				Ever Married Women with Indicated Number of Children Still Alive														
		كلا الجنسين Both Sexes	إناث Female	ذكور Male		غير مبين Not Stated	+10	9	8	7	6	5	4	3	2	1	0			
Secondary	12 - 14	-	-	-	-	-	-	-	-	-	-	-	-	-	-	-	-	-	14 - 12	ثانوي
	15 - 19	90	48	42	312	1	-	-	-	-	-	-	-	9	72	230	19 - 15			
	20 -24	2234	1104	1130	1564	3	-	-	-	1	8	50	204	448	480	370	24 - 20			
	25 - 29	4249	2077	2172	1349	4	-	-	2	13	75	201	317	286	213	135	103	29 - 25		
	30 - 34	6004	2889	3115	1300	1	4	17	53	144	228	306	228	130	67	45	77	34 - 30		
	35 - 39	5861	2853	3008	967	-	71	85	133	153	160	150	71	43	27	31	43	39 - 35		
	40 - 44	4642	2277	2365	698	-	127	69	85	105	88	75	41	30	21	23	34	44 - 40		
	45 - 49	4843	2377	2466	732	1	135	82	91	103	69	69	58	31	22	24	47	49 - 45		
	50 - 54	1214	568	646	213	-	18	21	26	29	26	30	11	10	15	8	19	54 - 50		
	55 - 59	176	91	85	29	-	3	3	3	3	4	5	2	3	2	-	1	59 - 55		
	60 - 64	80	45	35	12	-	3	-	2	2	2	-	1	1	-	1	-	64 - 60		
	65+	-	-	-	-	-	-	-	-	-	-	-	-	-	-	-	-	-	+65	
Not stated	-	-	-	-	-	-	-	-	-	-	-	-	-	-	-	-	-	غير مبين		
Total		29393	14329	15064	7176	10	361	277	395	552	653	844	779	738	824	819	924	المجموع		
Associate Diploma	12 - 14	-	-	-	-	-	-	-	-	-	-	-	-	-	-	-	-	-	14 - 12	دبلوم متوسط
	15 - 19	3	2	1	6	-	-	-	-	-	-	-	-	-	-	3	3	19 - 15		
	20 -24	153	82	71	155	2	-	-	-	-	-	-	1	6	38	55	53	24 - 20		
	25 - 29	1198	582	616	544	-	-	-	1	2	3	22	73	129	136	97	81	29 - 25		
	30 - 34	1750	842	908	468	-	-	1	6	19	52	88	112	78	48	30	34	34 - 30		
	35 - 39	1147	608	539	211	-	4	11	14	32	54	39	25	11	6	4	11	39 - 35		
	40 - 44	913	442	471	156	-	13	11	24	24	25	16	12	8	3	6	14	44 - 40		
	45 - 49	770	368	402	132	-	10	12	23	13	17	14	19	8	4	5	7	49 - 45		
	50 - 54	290	125	165	56	-	5	3	5	9	5	6	7	3	3	3	7	54 - 50		
	55 - 59	126	62	64	23	-	1	1	5	1	4	2	4	2	-	2	1	59 - 55		
	60 - 64	10	7	3	2	-	1	-	-	-	-	-	-	-	-	-	1	64 - 60		
	65+	6	4	2	2	-	-	-	-	-	-	-	1	-	1	-	-	+65		
Not stated	-	-	-	-	-	-	-	-	-	-	-	-	-	-	-	-	-	غير مبين		
Total		6366	3124	3242	1755	2	34	39	78	100	160	187	254	245	239	205	212	المجموع		

جدول (9 تابع): النساء الفلسطينيات (12 سنة فأكثر) اللاتي سبق لهن الزواج حسب الحالة التعليمية وفئات العمر بالسنوات وعدد المواليد الباقين على قيد الحياة

Table (9 Cont.): Ever Married Palestinian Women (12 Years and Over) by Educational Attainment, Age Groups in Years and Number of Children Still Alive

Educational Attainment	Age	عدد المواليد الباقين على قيد الحياة			مجموع النساء (12 سنة فأكثر) اللاتي سبق لهن الزواج	عدد النساء حسب عدد المواليد الباقين على قيد الحياة												العمر	الحالة التعليمية
		Number of Children Still Alive				Ever Married Women with Indicated Number of Children Still Alive													
		كلا الجنسين Both Sexes	إناث Female	ذكور Male		غير مبين Not Stated	+10	9	8	7	6	5	4	3	2	1	0		
Bachelor	12 - 14	-	-	-	-	-	-	-	-	-	-	-	-	-	-	-	-	14 - 12	بكالوريوس
	15 - 19	-	-	-	-	-	-	-	-	-	-	-	-	-	-	-	-	19 - 15	
	20 - 24	68	30	38	94	-	-	-	-	-	-	-	5	11	31	47	24 - 20		
	25 - 29	216	116	100	179	-	-	-	-	-	-	4	25	36	53	61	29 - 25		
	30 - 34	681	314	367	211	-	-	-	4	19	33	44	45	20	23	23	34 - 30		
	35 - 39	592	289	303	134	1	1	3	4	13	21	29	20	16	13	5	8	39 - 35	
	40 - 44	576	279	297	113	-	-	5	7	18	23	22	18	5	6	2	7	44 - 40	
	45 - 49	338	168	170	69	-	2	4	8	6	9	8	13	6	4	4	5	49 - 45	
	50 - 54	83	45	38	18	-	2	-	1	1	2	2	4	1	2	1	2	54 - 50	
	55 - 59	34	19	15	5	-	2	-	-	-	-	2	-	-	1	-	-	59 - 55	
	60 - 64	9	6	3	1	-	-	1	-	-	-	-	-	-	-	-	-	64 - 60	
	65+	-	-	-	-	-	-	-	-	-	-	-	-	-	-	-	-	+65	
	Not stated	-	-	-	-	-	-	-	-	-	-	-	-	-	-	-	-	غير مبين	
Total	2597	1266	1331	824	1	7	13	20	42	74	96	103	103	93	119	153	المجموع		
More Than Bachelor	12 - 14	-	-	-	-	-	-	-	-	-	-	-	-	-	-	-	-	14 - 12	أعلى من بكالوريوس
	15 - 19	-	-	-	-	-	-	-	-	-	-	-	-	-	-	-	-	19 - 15	
	20 - 24	-	-	-	1	-	-	-	-	-	-	-	-	-	-	-	1	24 - 20	
	25 - 29	4	1	3	5	-	-	-	-	-	-	-	-	-	1	2	2	29 - 25	
	30 - 34	3	2	1	3	-	-	-	-	-	-	-	-	1	-	-	2	34 - 30	
	35 - 39	5	3	2	3	-	-	-	-	-	-	-	-	1	1	-	1	39 - 35	
	40 - 44	19	9	10	6	-	-	-	1	-	-	1	-	1	-	3	-	44 - 40	
	45 - 49	2	1	1	2	-	-	-	-	-	-	-	-	-	1	-	1	49 - 45	
	50 - 54	-	-	-	-	-	-	-	-	-	-	-	-	-	-	-	-	54 - 50	
	55 - 59	6	3	3	1	-	-	-	-	-	1	-	-	-	-	-	-	59 - 55	
	60 - 64	-	-	-	-	-	-	-	-	-	-	-	-	-	-	-	-	64 - 60	
	65+	-	-	-	-	-	-	-	-	-	-	-	-	-	-	-	-	+65	
	Not stated	-	-	-	-	-	-	-	-	-	-	-	-	-	-	-	-	غير مبين	
Total	39	19	20	21	-	-	-	1	-	1	1	-	3	3	5	7	المجموع		



جدول (9 تابع): النساء الفلسطينيات (12 سنة فأكثر) اللاتي سبق لهن الزواج حسب الحالة التعليمية وفئات العمر بالسنوات وعدد المواليد الباقين على قيد الحياة

Table (9 Cont.): Ever Married Palestinian Women (12 Years and Over) by Educational Attainment, Age Groups in Years and Number of Children Still Alive

Educational Attainment	Age	عدد المواليد الباقين على قيد الحياة			مجموع النساء (12 سنة فأكثر) اللاتي سبق لهن الزواج	عدد النساء حسب عدد المواليد الباقين على قيد الحياة											العمر	الحالة التعليمية		
		Number of Children Still Alive				Ever Married Women with Indicated Number of Children Still Alive														
		كلا الجنسين Both Sexes	إناث Female	ذكور Male		غير مبين Not Stated	+10	9	8	7	6	5	4	3	2	1			0	
Not Stated	12 - 14	-	-	-	-	-	-	-	-	-	-	-	-	-	-	-	-	-	14 - 12	غير مبين
	15 - 19	2	1	1	3	-	-	-	-	-	-	-	-	-	1	-	2	19 - 15		
	20 - 24	10	4	6	8	-	-	-	-	-	1	-	-	-	5	-	2	24 - 20		
	25 - 29	19	9	10	5	-	-	-	-	1	1	1	-	2	-	-	-	29 - 25		
	30 - 34	18	6	12	4	-	-	1	-	-	1	-	-	1	-	-	1	34 - 30		
	35 - 39	54	26	28	9	-	-	1	2	2	2	-	-	1	-	-	1	39 - 35		
	40 - 44	148	72	76	17	-	8	-	5	2	-	-	-	1	1	-	-	44 - 40		
	45 - 49	133	67	66	17	-	7	1	1	1	4	-	-	-	1	1	1	49 - 45		
	50 - 54	276	136	140	36	-	11	6	2	4	5	-	4	1	-	2	1	54 - 50		
	55 - 59	207	93	114	35	-	4	3	5	3	5	4	5	2	-	1	3	59 - 55		
	60 - 64	331	167	164	54	1	7	9	5	6	4	6	4	4	2	2	4	64 - 60		
	65+	837	417	420	145	5	14	12	20	24	10	13	17	10	10	6	4	+65		
	Not stated	-	-	-	1	1	-	-	-	-	-	-	-	-	-	-	-	غير مبين		
	Total	2035	998	1037	334	7	51	33	40	42	32	25	31	20	17	17	19	المجموع		
Total	12 - 14	1	1	-	9	-	-	-	-	-	-	-	-	-	-	1	8	14 - 12	المجموع	
	15 - 19	1392	680	712	2012	3	-	-	-	-	-	-	4	37	296	673	999	19 - 15		
	20 - 24	10625	5134	5491	5400	9	-	-	2	6	35	166	607	1051	1379	1188	957	24 - 20		
	25 - 29	17915	8765	9150	5226	7	4	14	44	158	474	875	1138	913	654	472	473	29 - 25		
	30 - 34	24432	11902	12530	4903	3	119	187	397	638	811	847	700	439	227	201	334	34 - 30		
	35 - 39	23773	11778	11995	3739	4	470	407	528	526	539	402	267	166	115	112	203	39 - 35		
	40 - 44	23078	11169	11909	3200	4	824	381	422	369	303	271	162	136	93	88	147	44 - 40		
	45 - 49	17747	8560	9187	2537	5	605	281	311	303	254	200	173	106	80	77	142	49 - 45		
	50 - 54	12136	5777	6359	1888	7	357	205	200	228	200	170	117	114	78	70	142	54 - 50		
	55 - 59	11454	5436	6018	1635	5	404	189	209	157	155	150	101	68	52	57	88	59 - 55		
	60 - 64	10481	5137	5344	1551	24	313	185	178	187	200	125	98	81	64	42	54	64 - 60		
	65+	22080	10516	11564	3620	65	435	306	454	502	504	369	356	232	169	132	96	+65		
		Not stated	-	-	-	1	1	-	-	-	-	-	-	-	-	-	-	-		غير مبين
	Total	175114	84855	90259	35721	137	3531	2155	2745	3074	3475	3575	3723	3343	3207	3113	3643	المجموع		

جدول 10: النساء الفلسطينيات (12 سنة فأكثر) اللاتي سبق لهن الزواج حسب مدة الحياة الزوجية بالسنوات والمهنة الرئيسية وعدد المواليد الذين سبق إنجابهم أحياء

Table 10: Ever Married Palestinian Women (12 Years and Over) by Duration of Marriage in Years, Main Occupation and Number of Children Ever Born Alive

Duration of Marriage	Main Occupation	عدد المواليد الذين سبق إنجابهم أحياء			مجموع النساء (12 سنة فأكثر) اللاتي سبق لهن الزواج	عدد النساء حسب عدد المواليد الذين سبق إنجابهم أحياء											مهنة الرئيسية	مدة الحياة الزوجية		
		Number of Children Ever Born Alive				Women With Indicated Number of Children Ever Born Alive														
		كلا الجنسين Both Sexes	إناث Female	ذكور Male		Total of Ever Married Women (12 Years and Over)	غير مبين Not Stated	+ 10	9	8	7	6	5	4	3	2			1	0
0 - 4	Legislators and Managers	10	6	4	9	-	-	-	-	-	-	-	-	-	3	4	2	المشروعون وموظفو الإدارة العليا	4 - 0	
	Professionals	87	46	41	101	-	-	-	-	-	-	-	1	4	15	41	40	المتخصصون		
	Technicians and Associate Professionals	173	90	83	166	-	-	-	-	-	-	-	-	8	46	57	55	الفنيون والمتخصصون المساعدون		
	Clerks	54	27	27	78	-	-	-	-	-	-	-	-	2	12	24	40	الكتيبة		
	Services and Sales Workers	18	8	10	30	-	-	-	-	-	-	-	-	-	6	6	18	العاملون في الخدمات والبياعة في المحلات التجارية والأسواق		
	Skilled Agricultural and Fishery Workers	-	-	-	-	-	-	-	-	-	-	-	-	-	-	-	-	-		العمال المهرة في الزراعة وصيد الأسماك
	Crafts and Related Workers	12	1	11	15	-	-	-	-	-	-	-	-	1	3	3	8	العاملون في الحرف وما إليها من المهن		
	Plant, Machine Operators and Assemblers	-	-	-	-	-	-	-	-	-	-	-	-	-	-	-	-	-		مشغلو الآلات ومجموعها
	Elementary Occupations	7	3	4	8	-	-	-	-	-	-	-	-	-	2	3	3	المهن الأولية		
	Not Stated	-	-	-	1	-	-	-	-	-	-	-	-	-	-	-	1	-		غير مبين
Total	361	181	180	408	-	-	-	-	-	-	1	15	87	138	167	المجموع				
Without Occupation	6514	3111	3403	6225	8	-	-	-	-	-	2	55	395	1526	2047	2192	بلا مهن			
Grand Total	6875	3292	3583	6633	8	-	-	-	-	-	2	56	410	1613	2185	2359	المجموع الكلي			
5 - 9	Legislators and Managers	15	5	10	7	-	-	-	-	-	-	1	-	3	-	1	2	المشروعون وموظفو الإدارة العليا	9 - 5	
	Professionals	197	93	104	66	-	-	-	1	2	7	15	21	9	2	9	9	المتخصصون		
	Technicians and Associate Professionals	529	271	258	176	-	-	-	-	1	10	23	45	37	23	10	27	الفنيون والمتخصصون المساعدون		
	Clerks	108	52	56	35	-	-	-	-	-	2	4	7	9	10	1	2	الكتيبة		
	Services and Sales Workers	33	18	15	15	-	-	-	-	-	1	1	2	2	3	2	4	العاملون في الخدمات والبياعة في المحلات التجارية والأسواق		
	Skilled Agricultural and Fishery Workers	11	5	6	3	-	-	-	-	-	-	-	2	1	-	-	-	العمال المهرة في الزراعة وصيد الأسماك		
	Crafts and Related Workers	12	3	9	11	-	-	-	-	-	-	-	1	2	1	-	7	العاملون في الحرف وما إليها من المهن		
	Plant, Machine Operators and Assemblers	-	-	-	-	-	-	-	-	-	-	-	-	-	-	-	-	-		مشغلو الآلات ومجموعها
	Elementary Occupations	21	9	12	5	-	-	-	-	-	1	1	1	2	-	-	-	المهن الأولية		
	Not Stated	4	2	2	2	-	-	-	-	-	-	-	-	-	2	-	-	-		غير مبين
Total	930	458	472	320	-	-	-	-	2	16	37	73	77	48	16	51	المجموع			
Without Occupation	21098	10203	10895	6288	6	1	1	20	55	321	896	1722	1755	841	293	377	بلا مهن			
Grand Total	22028	10661	11367	6608	6	1	1	20	57	337	933	1795	1832	889	309	428	المجموع الكلي			

جدول (10 تابع): النساء الفلسطينيات (12 سنة فأكثر) اللاتي سبق لهن الزواج حسب مدة الحياة الزوجية بالسنوات والمهنة الرئيسية وعدد المواليد الذين سبق إنجابهم أحياء

Table (10 Cont.): Ever Married Palestinian Women (12 Years and Over) by Duration of Marriage in Years, Main Occupation and Number of Children Ever Born Alive

Duration of Marriage	Main Occupation	عدد المواليد الذين سبق إنجابهم أحياء Number of Children Ever Born Alive			مجموع النساء (12 سنة فأكثر) اللاتي سبق لهن الزواج Total of Ever Married Women (12 Years and Over)	عدد النساء حسب عدد المواليد الذين سبق إنجابهم أحياء Women With Indicated Number of Children Ever Born Alive											المهنة الرئيسية	مدة الحياة الزوجية	
		كلا الجنسين Both Sexes	إناث Female	ذكور Male		غير مبين Not Stated	+ 10	9	8	7	6	5	4	3	2	1			0
10 - 14	Legislators and Managers	55	26	29	13	-	-	-	-	3	3	1	2	-	1	1	2	المشروعون وموظفو الإدارة العليا	14 - 10
	Professionals	321	162	159	71	-	-	-	3	9	15	15	11	5	4	2	7	المتخصصون	
	Technicians and Associate Professionals	639	336	303	141	-	-	1	6	13	31	34	23	8	6	7	12	الفنيون والمتخصصون المساعدون	
	Clerks	65	28	37	19	-	-	-	1	1	3	4	2	1	-	1	6	الكتيبة	
	Services and Sales Workers	43	22	21	13	-	-	-	-	-	2	1	4	2	2	-	2	العاملون في الخدمات والبياعة في المحلات التجارية والأسواق	
	Skilled Agricultural and Fishery Workers	5	2	3	1	-	-	-	-	-	-	1	-	-	-	-	-	العمال المهرة في الزراعة وصيد الأسماك	
	Crafts and Related Workers	35	17	18	9	-	-	-	-	-	1	3	3	-	1	-	1	العاملون في الحرف وما إليها من المهن	
	Plant, Machine Operators and Assemblers	-	-	-	-	-	-	-	-	-	-	-	-	-	-	-	-	مشغلو الآلات ومجموعها	
	Elementary Occupations	18	13	5	3	-	-	-	1	-	1	-	1	-	-	-	-	المهن الأولية	
	Not Stated	7	3	4	2	-	-	-	-	-	1	-	-	-	-	1	-	غير مبين	
Total	1188	609	579	272	-	-	1	11	26	57	59	46	16	14	12	30	المجموع		
Without Occupation	25951	12714	13237	4918	11	69	131	366	705	1119	1118	666	299	124	83	227	بلا مهن		
Grand Total	27139	13323	13816	5190	11	69	132	377	731	1177	1177	712	315	138	95	257	المجموع الكلي		
15 - 19	Legislators and Managers	67	33	34	12	-	-	1	2	3	1	-	1	3	1	-	-	المشروعون وموظفو الإدارة العليا	19 - 15
	Professionals	299	146	153	50	-	3	3	3	6	16	8	7	3	-	1	-	المتخصصون	
	Technicians and Associate Professionals	577	286	291	103	-	6	6	13	20	17	9	11	4	3	5	9	الفنيون والمتخصصون المساعدون	
	Clerks	40	21	19	8	-	-	1	1	1	-	1	2	-	1	1	-	الكتيبة	
	Services and Sales Workers	82	44	38	16	-	1	-	-	2	2	5	1	5	-	-	-	العاملون في الخدمات والبياعة في المحلات التجارية والأسواق	
	Skilled Agricultural and Fishery Workers	30	16	14	3	-	2	1	-	-	-	-	-	-	-	-	-	العمال المهرة في الزراعة وصيد الأسماك	
	Crafts and Related Workers	30	16	14	7	-	-	-	1	1	1	-	-	3	-	-	1	العاملون في الحرف وما إليها من المهن	
	Plant, Machine Operators and Assemblers	4	1	3	1	-	-	-	-	-	-	-	1	-	-	-	-	مشغلو الآلات ومجموعها	
	Elementary Occupations	64	28	36	10	-	1	1	-	3	2	2	-	-	1	-	-	المهن الأولية	
	Not Stated	19	15	4	2	-	1	-	-	1	-	-	-	-	-	-	-	غير مبين	
Total	1212	606	606	212	-	14	13	20	37	39	25	23	18	6	7	10	المجموع		
Without Occupation	25866	12602	13264	3734	5	544	477	662	640	506	326	185	106	84	56	143	بلا مهن		
Grand Total	27078	13208	13870	3946	5	558	490	682	677	545	351	208	124	90	63	153	المجموع الكلي		

جدول (10 تابع): النساء الفلسطينيات (12 سنة فأكثر) اللاتي سبق لهن الزواج حسب مدة الحياة الزوجية بالسنوات والمهنة الرئيسية وعدد المواليد الذين سبق إنجابهم أحياء

Table (10 Cont.): Ever Married Palestinian Women (12 Years and Over) by Duration of Marriage in Years, Main Occupation and Number of Children Ever Born Alive

Duration of Marriage	Main Occupation	عدد المواليد الذين سبق إنجابهم أحياء Number of Children Ever Born Alive			مجموع النساء (12 سنة فأكثر) اللاتي سبق لهن الزواج Total of Ever Married Women (12 Years and Over)	عدد النساء حسب عدد المواليد الذين سبق إنجابهم أحياء Women With Indicated Number of Children Ever Born Alive											المهنة الرئيسية	مدة الحياة الزوجية	
		كلا الجنسين Both Sexes	إناث Female	ذكور Male		غير مبين Not Stated	+ 10	9	8	7	6	5	4	3	2	1			0
		20 - 24	Legislators and Managers	146		74	72	18	-	5	5	1	3	1	2	1			-
	Professionals	155	72	83	26	-	3	2	-	4	5	5	5	-	2	-	-	المتخصصون	
	Technicians and Associate Professionals	476	232	244	73	-	8	9	15	8	6	11	9	2	-	1	4	الفنيون والمتخصصون المساعدون	
	Clerks	34	16	18	5	-	-	1	-	2	1	1	-	-	-	-	-	الكتيبة	
	Services and Sales Workers	60	28	32	7	-	3	-	2	-	1	-	1	-	-	-	-	العاملون في الخدمات والبياعة في المحلات التجارية والأسواق	
	Skilled Agricultural and Fishery Workers	17	6	11	2	-	1	-	-	-	-	1	-	-	-	-	-	العمال المهرة في الزراعة وصيد الأسماك	
	Crafts and Related Workers	21	13	8	4	-	1	-	-	-	1	-	1	-	-	-	1	العاملون في الحرف وما إليها من المهن	
	Plant, Machine Operators and Assemblers	-	-	-	-	-	-	-	-	-	-	-	-	-	-	-	-	مشغلو الآلات ومجموعها	
	Elementary Occupations	61	30	31	11	-	1	-	2	1	1	3	1	1	-	-	1	المهن الأولية	
	Not Stated	-	-	-	-	-	-	-	-	-	-	-	-	-	-	-	-	غير مبين	
	Total	970	471	499	146	-	22	17	20	18	16	23	18	3	2	1	6	المجموع	
	Without Occupation	26557	12925	13632	3315	6	1111	484	448	355	290	190	126	87	61	69	88	بلا مهن	
	Grand Total	27527	13396	14131	3461	6	1133	501	468	373	306	213	144	90	63	70	94	المجموع الكلي	
25 - 29	Legislators and Managers	51	19	32	9	-	1	1	-	1	3	-	-	1	1	-	1	المشروعون وموظفو الإدارة العليا	29 - 25
	Professionals	84	44	40	13	-	2	-	4	2	2	-	1	-	-	1	1	المتخصصون	
	Technicians and Associate Professionals	364	147	217	51	-	12	7	6	7	4	5	6	-	2	1	1	الفنيون والمتخصصون المساعدون	
	Clerks	23	9	14	3	-	1	-	1	-	-	-	1	-	-	-	-	الكتيبة	
	Services and Sales Workers	55	27	28	7	-	2	-	1	1	-	1	1	1	-	-	-	العاملون في الخدمات والبياعة في المحلات التجارية والأسواق	
	Skilled Agricultural and Fishery Workers	-	-	-	1	-	-	-	-	-	-	-	-	-	-	-	-	العمال المهرة في الزراعة وصيد الأسماك	
	Crafts and Related Workers	18	7	11	2	-	1	-	-	1	-	-	-	-	-	-	-	العاملون في الحرف وما إليها من المهن	
	Plant, Machine Operators and Assemblers	-	-	-	-	-	-	-	-	-	-	-	-	-	-	-	-	مشغلو الآلات ومجموعها	
	Elementary Occupations	81	44	37	10	-	4	1	1	-	1	1	1	1	-	-	-	المهن الأولية	
	Not Stated	-	-	-	-	-	-	-	-	-	-	-	-	-	-	-	-	غير مبين	
	Total	676	297	379	96	-	23	9	13	12	10	7	10	3	3	2	4	المجموع	
	Without Occupation	21719	10411	11308	2530	8	1058	311	297	229	191	149	81	59	44	37	66	بلا مهن	
	Grand Total	22395	10708	11687	2626	8	1081	320	310	241	201	156	91	62	47	39	70	المجموع الكلي	

جدول (10 تابع): النساء الفلسطينيات (12 سنة فأكثر) اللاتي سبق لهن الزواج حسب مدة الحياة الزوجية بالسنوات والمهنة الرئيسية وعدد المواليد الذين سبق إنجابهم أحياء

Table (10 Cont.): Ever Married Palestinian Women (12 Years and Over) by Duration of Marriage in Years, Main Occupation and Number of Children Ever Born Alive

Duration of Marriage	Main Occupation	عدد المواليد الذين سبق إنجابهم أحياء Number of Children Ever Born Alive			مجموع النساء (12 سنة فأكثر) اللاتي سبق لهن الزواج Total of Ever Married Women (12 Years and Over)	عدد النساء حسب عدد المواليد الذين سبق إنجابهم أحياء Women With Indicated Number of Children Ever Born Alive											المهنة الرئيسية	مدة الحياة الزوجية	
		كلا الجنسين Both Sexes	إناث Female	ذكور Male		غير مبين Not Stated	+ 10	9	8	7	6	5	4	3	2	1			0
		30 +	Legislators and Managers	74		37	37	10	-	5	-	-	-	1	-	3			-
	Professionals	23	13	10	5	-	-	-	1	-	-	2	-	1	1	-	-	المتخصصون	
	Technicians and Associate Professionals	113	49	64	15	-	2	4	2	4	-	1	1	-	-	-	1	الفنيون والمتخصصون المساعدون	
	Clerks	-	-	-	-	-	-	-	-	-	-	-	-	-	-	-	-	الكتيبة	
	Services and Sales Workers	269	130	139	29	-	18	4	2	1	1	-	-	-	-	1	2	العاملون في الخدمات والبياعة في المحلات التجارية والأسواق	
	Skilled Agricultural and Fishery Workers	89	45	44	9	-	4	2	1	-	1	1	-	-	-	-	-	العمال المهرة في الزراعة وصيد الأسماك	
	Crafts and Related Workers	50	23	27	5	-	1	1	3	-	-	-	-	-	-	-	-	العاملون في الحرف وما إليها من المهن	
	Plant, Machine Operators and Assemblers	-	-	-	-	-	-	-	-	-	-	-	-	-	-	-	-	مشغلو الآلات ومجموعها	
	Elementary Occupations	90	39	51	14	1	1	2	2	1	4	3	-	-	-	-	-	المهن الأولية	
	Not Stated	-	-	-	-	-	-	-	-	-	-	-	-	-	-	-	-	غير مبين	
	Total	708	336	372	87	1	31	13	11	6	7	7	4	1	1	1	4	المجموع	
	Without Occupation	62087	29755	32332	7101	57	3135	863	762	641	504	354	255	160	111	94	165	بلا مهن	
	Grand Total	62795	30091	32704	7188	58	3166	876	773	647	511	361	259	161	112	95	169	المجموع الكلي	
Not Stated	Legislators and Managers	-	-	-	-	-	-	-	-	-	-	-	-	-	-	-	-	المشروعون وموظفو الإدارة العليا	غير مبين
	Professionals	-	-	-	-	-	-	-	-	-	-	-	-	-	-	-	-	المتخصصون	
	Technicians and Associate Professionals	-	-	-	-	-	-	-	-	-	-	-	-	-	-	-	-	الفنيون والمتخصصون المساعدون	
	Clerks	-	-	-	-	-	-	-	-	-	-	-	-	-	-	-	-	الكتيبة	
	Services and Sales Workers	-	-	-	#VALUE!	-	-	-	-	-	-	-	-	-	-	-	-	العاملون في الخدمات والبياعة في المحلات التجارية والأسواق	
	Skilled Agricultural and Fishery Workers	-	-	-	-	-	-	-	-	-	-	-	-	-	-	-	-	العمال المهرة في الزراعة وصيد الأسماك	
	Crafts and Related Workers	-	-	-	1	1	-	-	-	-	-	-	-	-	-	-	-	العاملون في الحرف وما إليها من المهن	
	Plant, Machine Operators and Assemblers	-	-	-	-	-	-	-	-	-	-	-	-	-	-	-	-	مشغلو الآلات ومجموعها	
	Elementary Occupations	-	-	-	-	-	-	-	-	-	-	-	-	-	-	-	-	المهن الأولية	
	Not Stated	-	-	-	-	-	-	-	-	-	-	-	-	-	-	-	-	غير مبين	
	Total	-	-	-	1	1	-	-	-	-	-	-	-	-	-	-	-	المجموع	
	Without Occupation	198	91	107	68	34	4	4	4	4	3	3	3	2	1	2	4	بلا مهن	
	Grand Total	198	91	107	69	35	4	4	4	4	3	3	3	2	1	2	4	المجموع الكلي	

جدول (10 تابع): النساء الفلسطينيات (12 سنة فأكثر) اللاتي سبق لهن الزواج حسب مدة الحياة الزوجية بالسنوات والمهنة الرئيسية وعدد المواليد الذين سبق إنجابهم أحياء

Table (10 Cont.): Ever Married Palestinian Women (12 Years and Over) by Duration of Marriage in Years, Main Occupation and Number of Children Ever Born Alive

Duration of Marriage	Main Occupation	عدد المواليد الذين سبق إنجابهم أحياء Number of Children Ever Born Alive			مجموع النساء (12 سنة فأكثر) اللاتي سبق لهن الزواج Total of Ever Married Women (12 Years and Over)	عدد النساء حسب عدد المواليد الذين سبق إنجابهم أحياء Women With Indicated Number of Children Ever Born Alive												المهنة الرئيسية	مدة الحياة الزوجية
		كلا الجنسين Both Sexes	إناث Female	ذكور Male		غير مبين Not Stated	+ 10	9	8	7	6	5	4	3	2	1	0		
Total	Legislators and Managers	418	200	218	78	-	11	7	3	10	9	4	7	7	6	6	8	المشروعون وموظفو الإدارة العليا	المجموع
	Professionals	1166	576	590	332	-	8	5	11	22	40	37	40	34	31	47	57	المتخصصون	
	Technicians and Associate Professionals	2871	1411	1460	725	-	28	27	42	53	68	83	95	59	80	81	109	الفنيون والمتخصصون المساعدون	
	Clerks	324	153	171	148	-	1	2	3	4	6	10	12	12	23	27	48	الكتبة	
	Services and Sales Workers	560	277	283	117	-	24	4	5	4	7	8	9	10	11	9	26	العاملون في الخدمات والباعة في المحلات التجارية والأسواق	
	Skilled Agricultural and Fishery Workers	152	74	78	19	-	7	3	1	-	1	3	2	1	-	-	1	العمال المهرة في الزراعة وصيد الأسماك	
	Crafts and Related Workers Plant, Machine Operators and Assemblers	178	80	98	54	1	3	1	4	2	3	3	5	6	5	3	18	العاملون في الحرف وما إليها من المهن مشغلو الآلات ومجموعها	
	Elementary Occupations	342	166	176	61	1	7	4	6	5	10	10	4	4	3	3	4	المهن الأولية	
	Not Stated	30	20	10	7	-	1	-	-	1	1	-	-	-	2	1	1	غير مبين	
	Total	6045	2958	3087	1542	2	90	53	75	101	145	158	175	133	161	177	272	المجموع	
	Without Occupation	189990	91812	98178	34179	135	5922	2271	2559	2629	2934	3038	3093	2863	2792	2681	3262	بلا مهن	
	Grand Total	196035	94770	101265	35721	137	6012	2324	2634	2730	3079	3196	3268	2996	2953	2858	3534	المجموع الكلي	

جدول 11: النساء الفلسطينيات (12 سنة فأكثر) اللاتي سبق لهن الزواج حسب العمر عند الزواج الأول بالسنوات والحالة التعليمية وعدد المواليد الذين سبق إنجابهم أحياء

Table 11: Ever Married Palestinian Women (12 Years and Over) by Age at First Marriage in Years, Educational Attainment and Number of Children Ever Born Alive

Age at First Marriage	Educational Attainment	عدد المواليد الذين سبق إنجابهم أحياء			مجموع النساء (12 سنة فأكثر) اللاتي سبق لهن الزواج	عدد النساء حسب عدد المواليد الذين سبق إنجابهم أحياء												الحالة التعليمية	العمر عند الزواج الأول	
		Number of Children Ever Born Alive				Women With Indicated Number of Children Ever Born Alive														
		كلا الجنسين Both Sexes	إناث Female	ذكور Male		Total of Ever Married Women (12 Years and Over)	غير مبين Not Stated	+ 10	9	8	7	6	5	4	3	2	1			0
Less than 15	Illiterate	9204	4325	4879	1022	10	489	133	95	87	66	35	34	19	15	17	22	أمي	أقل من 15	
	Can Read and Write	1733	844	889	243	1	77	21	20	18	18	13	18	16	15	7	19	ملم		
	Elementary	3089	1456	1633	586	2	95	33	34	37	45	46	72	65	63	46	48	ابتدائي		
	Preparatory	859	404	455	184	-	24	10	4	9	5	18	31	24	22	18	19	إعدادي		
	Secondary	31	16	15	9	-	-	-	2	-	-	1	1	1	1	1	2	ثانوي		
	Associate Diploma	-	-	-	-	-	-	-	-	-	-	-	-	-	-	-	-	-		دبلوم متوسط
	Bachelor	7	3	4	2	-	-	-	-	-	-	1	-	-	1	-	-	بكالوريوس		
	More than Bachelor	-	-	-	-	-	-	-	-	-	-	-	-	-	-	-	-	-		أعلى من بكالوريوس
	Not Stated	293	139	154	31	-	17	4	1	-	4	2	-	1	-	-	2	غير مبين		
	Total	15216	7187	8029	2077	13	702	201	156	151	138	116	156	126	117	89	112	المجموع		
15 - 17	Illiterate	22520	10838	11682	2656	17	1117	285	269	250	191	150	115	81	56	47	78	أمي	17 - 15	
	Can Read and Write	6224	3065	3159	947	3	213	82	94	96	77	87	84	61	47	49	54	ملم		
	Elementary	12786	6165	6621	2337	1	373	142	189	181	216	185	246	208	211	171	214	ابتدائي		
	Preparatory	17015	8229	8786	4037	-	375	144	194	224	295	338	484	480	509	488	506	إعدادي		
	Secondary	1957	961	996	528	1	36	9	20	26	34	42	59	80	73	88	60	ثانوي		
	Associate Diploma	52	24	28	20	-	-	-	1	-	2	1	3	1	5	2	5	دبلوم متوسط		
	Bachelor	50	30	20	12	-	1	-	1	1	1	1	1	-	2	2	2	بكالوريوس		
	More than Bachelor	-	-	-	-	-	-	-	-	-	-	-	-	-	-	-	-	-		أعلى من بكالوريوس
	Not Stated	928	443	485	115	2	51	10	8	11	10	2	7	2	3	5	4	غير مبين		
	Total	61532	29755	31777	10652	24	2166	672	776	789	826	806	999	913	906	852	923	المجموع		
18 - 20	Illiterate	21838	10575	11263	2860	29	928	316	304	274	263	202	148	116	89	81	110	أمي	20 - 18	
	Can Read and Write	5035	2481	2554	805	2	176	64	68	65	84	63	77	57	50	38	61	ملم		
	Elementary	9535	4535	5000	1649	3	273	112	158	137	181	170	142	135	107	104	127	ابتدائي		
	Preparatory	14640	7164	7476	2844	2	398	199	202	191	223	253	264	270	273	267	302	إعدادي		
	Secondary	15442	7454	7988	3625	1	259	152	203	258	322	400	359	373	445	383	470	ثانوي		
	Associate Diploma	1233	623	610	310	-	11	10	10	22	24	35	48	51	44	35	20	دبلوم متوسط		
	Bachelor	307	141	166	80	-	2	-	5	4	10	7	10	18	11	7	6	بكالوريوس		
	More than Bachelor	10	2	8	2	-	-	1	-	-	-	-	-	-	-	1	-	أعلى من بكالوريوس		
	Not Stated	810	392	418	107	-	30	11	17	11	9	9	7	2	1	5	5	غير مبين		
	Total	68850	33367	35483	12282	37	2077	865	967	962	1116	1139	1055	1022	1020	921	1101	المجموع		

جدول (11 تابع): النساء الفلسطينيات (12 سنة فأكثر) اللاتي سبق لهن الزواج حسب العمر عند الزواج الأول بالسنوات والحالة التعليمية وعدد المواليد الذين سبق إنجابهم أحياء

Table (11 Cont.): Ever Married Palestinian Women (12 Years and Over) by Age at First Marriage in Years, Educational Attainment and Number of Children Ever Born Alive

Age at First Marriage	Educational Attainment	عدد المواليد الذين سبق إنجابهم أحياء			مجموع النساء (12 سنة فأكثر) اللاتي سبق لهن الزواج	عدد النساء حسب عدد المواليد الذين سبق إنجابهم أحياء												الحالة التعليمية	العمر عند الزواج الأول
		Number of Children Ever Born Alive				Women With Indicated Number of Children Ever Born Alive													
		كلا الجنسين	إناث	ذكور		Total of Ever Married Women (12 Years and Over)	غير مبين	+ 10	9	8	7	6	5	4	3	2	1		
Both Sexes	Female	Male		Not Stated															
21 - 23	Illiterate	6136	2904	3232	822	2	248	95	100	75	69	72	46	30	24	30	31	أمي	23 - 21
	Can Read and Write	1838	892	946	337	-	51	26	26	26	25	36	33	29	22	26	37	ملم	
	Elementary	3419	1697	1722	640	2	89	28	61	59	65	57	79	57	39	40	64	ابتدائي	
	Preparatory	4688	2237	2451	905	-	115	67	77	80	80	91	66	62	82	75	110	إعدادي	
	Secondary	8710	4324	4386	1838	3	140	103	131	170	188	229	181	149	171	182	191	ثانوي	
	Associate Diploma	2976	1443	1533	764	1	25	22	26	39	73	98	129	109	101	58	83	دبلوم متوسط	
	Bachelor	747	354	393	246	-	6	4	2	11	27	17	27	32	31	42	47	بكالوريوس	
	More than Bachelor	1	-	1	3	-	-	-	-	-	-	-	-	-	-	1	2	أعلى من بكالوريوس	
	Not Stated	246	118	128	34	-	13	3	2	1	3	1	3	2	2	1	3	غير مبين	
	Total	28761	13969	14792	5589	8	687	348	425	461	530	601	564	470	472	455	568	المجموع	
24 - 26	Illiterate	4654	2225	2429	727	4	148	56	88	82	65	78	47	48	29	36	46	أمي	26 - 24
	Can Read and Write	916	438	478	182	2	15	11	16	22	19	19	19	16	11	14	18	ملم	
	Elementary	1149	563	586	253	2	22	10	17	16	28	30	37	15	16	21	39	ابتدائي	
	Preparatory	1676	821	855	355	-	35	27	22	25	37	30	32	35	28	38	46	إعدادي	
	Secondary	3240	1528	1712	680	1	44	45	53	65	75	75	76	59	58	56	73	ثانوي	
	Associate Diploma	1706	861	845	437	-	20	14	30	26	43	37	45	49	56	62	55	دبلوم متوسط	
	Bachelor	1050	518	532	294	-	3	7	10	20	29	53	34	26	25	34	53	بكالوريوس	
	More than Bachelor	10	6	4	6	-	-	-	-	-	-	-	-	1	3	1	1	أعلى من بكالوريوس	
	Not Stated	160	91	69	27	-	3	4	1	4	3	1	2	5	2	2	-	غير مبين	
	Total	14561	7051	7510	2961	9	290	174	237	260	299	323	292	254	228	264	331	المجموع	
27 - 29	Illiterate	1299	605	694	248	1	33	20	15	17	32	24	28	14	15	18	31	أمي	29 - 27
	Can Read and Write	302	161	141	77	1	8	4	-	3	6	8	6	10	7	6	18	ملم	
	Elementary	342	168	174	113	-	1	3	3	6	11	11	7	17	10	17	27	ابتدائي	
	Preparatory	533	282	251	133	-	6	2	12	6	14	20	16	12	9	11	25	إعدادي	
	Secondary	1087	538	549	262	-	8	12	18	16	32	39	23	25	24	33	32	ثانوي	
	Associate Diploma	473	219	254	139	-	1	3	7	12	8	21	10	14	17	27	19	دبلوم متوسط	
	Bachelor	354	176	178	121	1	-	-	2	9	11	11	16	17	11	17	26	بكالوريوس	
	More than Bachelor	15	8	7	5	-	-	-	-	-	1	1	-	1	-	1	1	أعلى من بكالوريوس	
	Not Stated	31	16	15	6	-	2	-	-	-	1	-	-	1	-	-	2	غير مبين	
	Total	4436	2173	2263	1104	3	59	44	57	69	116	135	106	111	93	130	181	المجموع	



جدول (11 تابع): النساء الفلسطينيات (12 سنة فأكثر) اللاتي سبق لهن الزواج حسب العمر عند الزواج الأول بالسنوات والحالة التعليمية وعدد المواليد الذين سبق إنجابهم أحياء

Table (11 Cont.): Ever Married Palestinian Women (12 Years and Over) by Age at First Marriage in Years, Educational Attainment and Number of Children Ever Born Alive

Age at First Marriage	Educational Attainment	عدد المواليد الذين سبق إنجابهم أحياء			مجموع النساء (12 سنة فأكثر) اللاتي سبق لهن الزواج	عدد النساء حسب عدد المواليد الذين سبق إنجابهم أحياء												الحالة التعليمية	العمر عند الزواج الأول		
		Number of Children Ever Born Alive				Women With Indicated Number of Children Ever Born Alive															
		كلا الجنسين	إناث	ذكور		Total of Ever Married Women (12 Years and Over)	غير مبين	+ 10	9	8	7	6	5	4	3	2	1			0	
Both Sexes	Female	Male		Not Stated																	
30 +	Illiterate	1022	483	539	318	7	23	11	11	12	15	22	29	27	36	34	91	أمي	+ 30		
	Can Read and Write	121	62	59	58	-	2	-	-	3	1	2	4	6	10	8	22	ملم			
	Elementary	217	108	109	100	-	1	-	-	4	6	6	9	10	17	12	35	ابتدائي			
	Preparatory	300	151	149	136	2	1	3	2	3	6	12	8	18	11	21	49	إعدادي			
	Secondary	497	238	259	228	-	-	2	1	8	12	21	20	21	25	45	73	ثانوي			
	Associate Diploma	206	85	121	84	-	-	-	1	3	7	5	14	9	7	13	25	دبلوم متوسط			
	Bachelor	173	81	92	69	-	-	-	1	1	6	6	11	6	10	10	18	بكالوريوس			
	More than Bachelor	6	3	3	5	-	-	-	-	-	-	-	-	1	-	3	1	أعلى من بكالوريوس			
	Not Stated	35	18	17	10	1	1	1	-	-	-	1	1	1	1	-	3	غير مبين			
	Total	2577	1229	1348	1008	10	28	17	16	34	53	75	96	99	117	146	317	المجموع			
	Not Stated	Illiterate	69	23	46	28	19	3	1	-	3	1	-	-	-	-	1	-		أمي	غير مبين
		Can Read and Write	8	4	4	4	2	-	-	-	-	-	1	-	1	-	-	-		ملم	
		Elementary	-	-	-	-	-	-	-	-	-	-	-	-	-	-	-	-		ابتدائي	
		Preparatory	16	6	10	5	3	-	1	-	1	-	-	-	-	-	-	-		إعدادي	
		Secondary	9	6	3	6	4	-	1	-	-	-	-	-	-	-	-	-		ثانوي	
		Associate Diploma	-	-	-	1	1	-	-	-	-	-	-	-	-	-	-	-		دبلوم متوسط	
		Bachelor	-	-	-	-	-	-	-	-	-	-	-	-	-	-	-	-		بكالوريوس	
		More than Bachelor	-	-	-	-	-	-	-	-	-	-	-	-	-	-	-	-		أعلى من بكالوريوس	
		Not Stated	-	-	-	4	4	-	-	-	-	-	-	-	-	-	-	-		-	
Total		102	39	63	48	33	3	3	-	4	1	1	-	1	-	1	1	المجموع			
Total	Illiterate	66742	31978	34764	8681	89	2989	917	882	800	702	583	447	335	264	264	409	أمي	المجموع		
	Can Read and Write	16177	7947	8230	2653	11	542	208	224	233	230	229	241	196	162	148	229	ملم			
	Elementary	30537	14692	15845	5678	10	854	328	462	440	552	505	592	507	463	411	554	ابتدائي			
	Preparatory	39727	19294	20433	8599	7	954	453	513	539	660	762	901	901	934	918	1057	إعدادي			
	Secondary	30973	15065	15908	7176	10	487	324	428	543	663	807	719	708	797	788	902	ثانوي			
	Associate Diploma	6646	3255	3391	1755	2	57	49	75	102	157	197	249	233	230	197	207	دبلوم متوسط			
	Bachelor	2688	1303	1385	824	1	12	11	21	46	84	96	99	99	91	112	152	بكالوريوس			
	More than Bachelor	42	19	23	21	-	-	1	-	-	1	1	-	3	3	7	5	أعلى من بكالوريوس			
	Not Stated	2503	1217	1286	334	7	117	33	29	27	30	16	20	14	9	13	19	غير مبين			
	Total	196035	94770	101265	35721	137	6012	2324	2634	2730	3079	3196	3268	2996	2953	2858	3534	المجموع			

جدول 12: النساء الفلسطينيات (12 - 59) سنة المتزوجات حالياً حسب الحالة التعليمية وفئات العمر بالسنوات وعدد المواليد الذين سبق إنجابهم أحياء خلال 12 شهر السابقة للتعداد حسب الجنس

Table 12: Currently Married Palestinian Women (12 - 59) Years by Educational Attainment, Age Groups in Years and Number of Births Ever Born Alive by Sex Within the 12 Months Preceding the Census

Educational Attainment	Age	مجموع النساء (12 - 59) سنة المتزوجات حالياً Total Currently Married Women (12 - 59) Years	عدد المواليد الذين سبق إنجابهم أحياء خلال 12 شهر السابقة للتعداد Live Births Ever Born in Past 12 Months			العمر	الحالة التعليمية
			كلا الجنسين				
			كلا الجنسين Both Sexes	إناث Female	ذكور Male		
Illiterate	12 - 14	-	-	-	-	14 - 12	أمي
	15 - 19	28	10	6	4	19 - 15	
	20 - 24	139	52	30	22	24 - 20	
	25 - 29	182	62	31	31	29 - 25	
	30 - 34	249	65	38	27	34 - 30	
	35 - 39	231	54	17	37	39 - 35	
	40 - 44	282	24	12	12	44 - 40	
	45 - 49	520	2	1	1	49 - 45	
	50 - 54	822	3	1	2	54 - 50	
	55 - 59	910	1	-	1	59 - 55	
Not Stated	-	-	-	-	غير مبين		
Total	3363	273	136	137	المجموع		
Can Read & Write	12 - 14	3	-	-	-	14 - 12	ملم
	15 - 19	94	35	15	20	19 - 15	
	20 - 24	237	89	44	45	24 - 20	
	25 - 29	435	172	92	80	29 - 25	
	30 - 34	453	135	68	67	34 - 30	
	35 - 39	360	83	49	34	39 - 35	
	40 - 44	207	19	10	9	44 - 40	
	45 - 49	149	7	4	3	49 - 45	
	50 - 54	145	-	-	-	54 - 50	
	55 - 59	130	-	-	-	59 - 55	
Not Stated	-	-	-	-	غير مبين		
Total	2213	540	282	258	المجموع		
Elementary	12 - 14	5	1	1	-	14 - 12	ابتدائي
	15 - 19	459	161	77	84	19 - 15	
	20 - 24	1002	425	199	226	24 - 20	
	25 - 29	961	334	162	172	29 - 25	
	30 - 34	1056	318	162	156	34 - 30	
	35 - 39	813	178	81	97	39 - 35	
	40 - 44	558	52	28	24	44 - 40	
	45 - 49	272	2	-	2	49 - 45	
	50 - 54	146	-	-	-	54 - 50	
	55 - 59	64	-	-	-	59 - 55	
Not Stated	-	-	-	-	غير مبين		
Total	5336	1471	710	761	المجموع		
Preparatory	12 - 14	1	-	-	-	14 - 12	إعدادي
	15 - 19	1088	395	191	204	19 - 15	
	20 - 24	2121	881	399	482	24 - 20	
	25 - 29	1480	538	258	280	29 - 25	
	30 - 34	1041	277	132	145	34 - 30	
	35 - 39	888	205	88	117	39 - 35	

جدول (12 تابع): النساء الفلسطينيات (12 - 59) سنة المتزوجات حالياً حسب الحالة التعليمية وفئات العمر بالسنوات وعدد المواليد الذين سبق إجابهم أحياء خلال 12 شهر السابقة للتعداد حسب الجنس

Table (12 Cont.): Currently Married Palestinian Women (12 - 59) Years by Educational Attainment, Age Groups in Years and Number of Births Ever Born Alive by Sex Within the 12 Months Preceding the Census

Educational Attainment	Age	مجموع النساء (12 - 59) سنة المتزوجات حالياً Total Currently Married Women (12 - 59) Years	عدد المواليد الذين سبق إجابهم أحياء خلال 12 شهر السابقة للتعداد Live Births Ever Born in Past 12 Months			العمر	الحالة التعليمية
			كلا الجنسين Both Sexes	إناث Female	ذكور Male		
Secondary	40 - 44	1032	79	30	49	44 - 40	ثانوي
	45 - 49	474	10	4	6	49 - 45	
	50 - 54	136	-	-	-	54 - 50	
	55 - 59	35	-	-	-	59 - 55	
	Not Stated	-	-	-	-	غير مبين	
	Total	8296	2385	1102	1283	المجموع	
	12 - 14	-	-	-	-	14 - 12	
	15 - 19	311	73	40	33	19 - 15	
	20 - 24	1541	650	319	331	24 - 20	
	25 - 29	1323	507	252	255	29 - 25	
Associate Diploma	30 - 34	1265	366	173	193	34 - 30	دبلوم متوسط
	35 - 39	934	211	98	113	39 - 35	
	40 - 44	667	58	33	25	44 - 40	
	45 - 49	667	8	3	5	49 - 45	
	50 - 54	186	-	-	-	54 - 50	
	55 - 59	24	-	-	-	59 - 55	
	Not Stated	-	-	-	-	غير مبين	
	Total	6918	1873	918	955	المجموع	
	12 - 14	-	-	-	-	14 - 12	
	15 - 19	6	3	2	1	19 - 15	
Bachelor	20 - 24	152	64	29	35	24 - 20	بكالوريوس
	25 - 29	537	209	105	104	29 - 25	
	30 - 34	454	169	79	90	34 - 30	
	35 - 39	205	50	27	23	39 - 35	
	40 - 44	146	25	10	15	44 - 40	
	45 - 49	123	-	-	-	49 - 45	
	50 - 54	46	-	-	-	54 - 50	
	55 - 59	16	-	-	-	59 - 55	
	Not Stated	-	-	-	-	غير مبين	
	Total	1685	520	252	268	المجموع	
12 - 14	-	-	-	-	14 - 12		
15 - 19	-	-	-	-	19 - 15		
20 - 24	92	32	12	20	24 - 20		
25 - 29	177	68	38	30	29 - 25		
30 - 34	208	66	28	38	34 - 30		
35 - 39	128	30	16	14	39 - 35		
40 - 44	108	10	5	5	44 - 40		
45 - 49	65	-	-	-	49 - 45		
50 - 54	18	-	-	-	54 - 50		
55 - 59	4	-	-	-	59 - 55		
Not Stated	-	-	-	-	غير مبين		
Total	800	206	99	107	المجموع		

جدول (12 تابع): النساء الفلسطينيات (12 - 59) سنة المتزوجات حالياً حسب الحالة التعليمية وفئات العمر بالسنوات وعدد المواليد الذين سبق إنجابهم أحياء خلال 12 شهر السابقة للتعداد حسب الجنس

Table (12 Cont.): Currently Married Palestinian Women (12 - 59) Years by Educational Attainment, Age Groups in Years and Number of Births Ever Born Alive by Sex Within the 12 Months Preceding the Census

Educational Attainment	Age	مجموع النساء (12 - 59) سنة المتزوجات حالياً Total Currently Married Women (12 - 59) Years	عدد المواليد الذين سبق إنجابهم أحياء خلال 12 شهر السابقة للتعداد Live Births Ever Born in Past 12 Months			العمر	الحالة التعليمية
			كلا الجنسين Both Sexes	إناث Female	ذكور Male		
More Than Bachelor	12 - 14	-	-	-	-	14 - 12	أعلى من بكالوريوس
	15 - 19	-	-	-	-	19 - 15	
	20 - 24	1	-	-	-	24 - 20	
	25 - 29	5	2	1	1	29 - 25	
	30 - 34	3	1	-	1	34 - 30	
	35 - 39	2	-	-	-	39 - 35	
	40 - 44	5	-	-	-	44 - 40	
	45 - 49	2	-	-	-	49 - 45	
	50 - 54	-	-	-	-	54 - 50	
	55 - 59	1	-	-	-	59 - 55	
Not Stated	-	-	-	-	-	غير مبين	
Total	19	3	1	2	المجموع		
Not Stated	12 - 14	-	-	-	-	14 - 12	غير مبين
	15 - 19	3	-	-	-	19 - 15	
	20 - 24	8	3	1	2	24 - 20	
	25 - 29	5	1	1	-	29 - 25	
	30 - 34	4	1	-	1	34 - 30	
	35 - 39	9	1	-	1	39 - 35	
	40 - 44	17	2	1	1	44 - 40	
	45 - 49	16	1	1	-	49 - 45	
	50 - 54	28	-	-	-	54 - 50	
	55 - 59	28	-	-	-	59 - 55	
Not Stated	1	-	-	-	غير مبين		
Total	119	9	4	5	المجموع		
Total	12 - 14	9	1	1	-	14 - 12	المجموع
	15 - 19	1989	677	331	346	19 - 15	
	20 - 24	5293	2196	1033	1163	24 - 20	
	25 - 29	5105	1893	940	953	29 - 25	
	30 - 34	4733	1398	680	718	34 - 30	
	35 - 39	3570	812	376	436	39 - 35	
	40 - 44	3022	269	129	140	44 - 40	
	45 - 49	2288	30	13	17	49 - 45	
	50 - 54	1527	3	1	2	54 - 50	
	55 - 59	1212	1	-	1	59 - 55	
Not Stated	1	-	-	-	غير مبين		
Total	28749	7280	3504	3776	المجموع		

جدول 13: النساء الفلسطينيات (12 - 59) سنة المتزوجات حالياً حسب فئات العمر بالسنوات وجملة المواليد الذين سبق إنجابهم أحياء والمواليد الباقين على قيد الحياة والمتوفين منهم خلال 12 شهر السابقة للتعداد

Table 13: Currently Married Palestinian Women (12 - 59) Years by Age Groups in Years, Number of Births Ever Born Alive in 12 Months Preceding the Census, Number of Births Still Alive and Number of Deaths Among these Live Births

Age Groups	عدد المواليد المتوفين			عدد المواليد الباقين على قيد الحياة			عدد المواليد الذين سبق إنجابهم أحياء			مجموع النساء (12 - 59) سنة المتزوجات حالياً	عدد النساء حسب عدد المواليد الذين سبق إنجابهم أحياء خلال السنة السابقة						فئات العمر
	Number of Deaths			Number of Births Still Alive			Number of Births Ever Born Alive				Women With Indicated Number of Births Ever Born Alive in 12 Months Preceding the Census						
	كلا الجنسين Both Sexes	إناث Female	ذكور Male	كلا الجنسين Both Sexes	إناث Female	ذكور Male	كلا الجنسين Both Sexes	إناث Female	ذكور Male		Total of Currently Married Women (12- 59) Years	غير مبيّن Not Stated	+ 4	3	2	1	
12 - 14	-	-	-	1	1	-	1	1	-	9	-	-	-	-	1	8	14 - 12
15 - 19	5	1	4	672	330	342	677	331	346	1989	3	-	-	9	659	1318	19 - 15
20 - 24	26	5	21	2170	1028	1142	2196	1033	1163	5293	7	-	-	28	2140	3118	24 - 20
25 - 29	17	9	8	1876	931	945	1893	940	953	5105	5	-	-	37	1819	3244	29 - 25
30 - 34	16	9	7	1382	671	711	1398	680	718	4733	-	-	-	34	1330	3369	34 - 30
35 - 39	19	8	11	793	368	425	812	376	436	3570	2	-	-	20	772	2776	39 - 35
40 - 44	3	2	1	266	127	139	269	129	140	3022	5	-	1	3	260	2753	44 - 40
45 - 49	3	-	3	27	13	14	30	13	17	2288	1	-	-	3	24	2260	49 - 45
50 - 54	1	1	-	2	-	2	3	1	2	1527	2	-	-	-	3	1522	54 - 50
55 - 59	-	-	-	1	-	1	1	-	1	1212	3	-	-	-	1	1208	59 - 55
Not Stated	-	-	-	-	-	-	-	-	-	1	1	-	-	-	-	-	غير مبيّن
<b>Total</b>	<b>90</b>	<b>35</b>	<b>55</b>	<b>7190</b>	<b>3469</b>	<b>3721</b>	<b>7280</b>	<b>3504</b>	<b>3776</b>	<b>28749</b>	<b>29</b>	<b>-</b>	<b>1</b>	<b>134</b>	<b>7009</b>	<b>21576</b>	<b>المجموع</b>

جدول 14: السكان الفلسطينيون (15 سنة فأكثر) المشتغلون حسب المهنة الرئيسية والجنس والحالة العملية ونوع التجمع

**Table 14: Employed Palestinian Population (15 Years and Over) by Main Occupation, Sex, Employment Status and Type of Locality (حضر, Urban)**

Main Occupation & Sex	المجموع Total	Employment Status					الحالة العملية		المهنة الرئيسية والجنس
		غير مبيّن Not Stated	أخرى Others	يعمل لدى الأسرة دون أجر Unpaid Family Member	مستخدم بأجر Wage Employee	يعمل لحسابه Self Employed	صاحب عمل Employer		
<b>Male</b>									<b>ذكور</b>
Legislators and Managers	323	-	1	1	255	-	66	المشروعون وموظفو الإدارة العليا	
Professionals	1309	2	2	-	1206	62	37	المتخصصون	
Technicians and Associate Professionals	711	1	-	3	669	28	10	الفنيون والمتخصصون المساعدون	
Clerks	632	2	-	-	595	32	3	الكتيبة	
Services and Sales Workers	4267	4	3	66	2948	1021	225	العاملون في الخدمات والباعة في المحلات التجارية والأسواق	
Skilled Agricultural and Fishery Workers	1128	4	2	100	80	811	131	العمال المهرة في الزراعة وصيد الأسماك	
Crafts and Related Workers	2272	2	11	52	1604	422	181	العاملون في الحرف وما إليها من المهن	
Plant, Machine Operators and Assemblers	1125	2	3	11	752	335	22	مشغلو الآلات ومجموعها	
Elementary Occupations	5377	22	2	128	4927	263	35	المهن الأولية	
Not Stated	34	8	-	2	19	5	-	غير مبيّن	
<b>Total</b>	<b>17178</b>	<b>47</b>	<b>24</b>	<b>363</b>	<b>13055</b>	<b>2979</b>	<b>710</b>	<b>المجموع</b>	

جدول (14 تابع): السكان الفلسطينيون (15 سنة فأكثر) المشتغلون حسب المهنة الرئيسية والجنس والحالة العملية ونوع التجمع

**Table (14 Cont.): Employed Palestinian Population (15 Years and Over) by Main Occupation, Sex, Employment Status and Type of Locality (حضر, Urban)**

Main Occupation & Sex	المجموع Total	Employment Status					الحالة العملية		المهنة الرئيسية والجنس
		غير مبين Not Stated	أخرى Others	يعمل لدى الأسرة دون أجر Unpaid Family Member	مستخدم بأجر Wage Employee	يعمل لحسابه Self Employed	صاحب عمل Employer		
<b>Female</b>									إناث
Legislators and Managers	72	-	-	-	65	-	7	المشروعون وموظفو الإدارة العليا	
Professionals	311	-	-	-	306	5	-	المتخصصون	
Technicians and Associate Professionals	552	1	1	-	548	1	1	الفنيون والمتخصصون المساعدون	
Clerks	237	2	1	-	233	1	-	الكتيبة	
Services and Sales Workers	107	-	1	2	67	32	5	العاملون في الخدمات والباعة في المحلات التجارية والأسواق	
Skilled Agricultural and Fishery Workers	19	-	-	1	-	16	2	العمال المهرة في الزراعة وصيد الأسماك	
Crafts and Related Workers	141	1	3	-	118	19	-	العاملون في الحرف وما إليها من المهن	
Plant, Machine Operators and Assemblers	-	-	-	-	-	-	-	مشغلو الآلات ومجموعها	
Elementary Occupations	27	1	-	2	22	2	-	المهن الأولية	
Not Stated	5	1	-	-	4	-	-	غير مبين	
<b>Total</b>	<b>1471</b>	<b>6</b>	<b>6</b>	<b>5</b>	<b>1363</b>	<b>76</b>	<b>15</b>	<b>المجموع</b>	

جدول (14 تابع): السكان الفلسطينيون (15 سنة فأكثر) المشتغلون حسب المهنة الرئيسية والجنس والحالة العملية ونوع التجمع

**Table (14 Cont.): Employed Palestinian Population (15 Years and Over) by Main Occupation, Sex, Employment Status and Type of Locality (حضر, Urban)**

Main Occupation & Sex	المجموع Total	Employment Status					الحالة العملية		المهنة الرئيسية والجنس
		غير مبيّن Not Stated	أخرى Others	يعمل لدى الأسرة دون أجر Unpaid Family Member	مستخدم بأجر Wage Employee	يعمل لحسابه Self Employed	صاحب عمل Employer		
<b>Both Sexes</b>									<b>كلا الجنسين</b>
Legislators and Managers	395	-	1	1	320	-	73	المشروعون وموظفو الإدارة العليا	
Professionals	1620	2	2	-	1512	67	37	المتخصصون	
Technicians and Associate Professionals	1263	2	1	3	1217	29	11	الفنيون والمتخصصون المساعدون	
Clerks	869	4	1	-	828	33	3	الكتّبة	
Services and Sales Workers	4374	4	4	68	3015	1053	230	العاملون في الخدمات والباعة في المحلات التجارية والأسواق	
Skilled Agricultural and Fishery Workers	1147	4	2	101	80	827	133	العمال المهرة في الزراعة وصيد الأسماك	
Crafts and Related Workers	2413	3	14	52	1722	441	181	العاملون في الحرف وما إليها من المهن	
Plant, Machine Operators and Assemblers	1125	2	3	11	752	335	22	مشغلو الآلات ومجموعها	
Elementary Occupations	5404	23	2	130	4949	265	35	المهن الأولية	
Not Stated	39	9	-	2	23	5	-	غير مبيّن	
<b>Total</b>	<b>18649</b>	<b>53</b>	<b>30</b>	<b>368</b>	<b>14418</b>	<b>3055</b>	<b>725</b>	<b>المجموع</b>	



جدول (14 تابع): السكان الفلسطينيون (15 سنة فأكثر) المشتغلون حسب المهنة الرئيسية والجنس والحالة العملية ونوع التجمع

**Table (14 Cont.): Employed Palestinian Population (15 Years and Over) by Main Occupation, Sex, Employment Status and Type of Locality**  
(ريف, Rural)

Main Occupation & Sex	المجموع Total	Employment Status					الحالة العملية		المهنة الرئيسية والجنس
		غير مبيّن Not Stated	أخرى Others	يعمل لدى الأسرة دون أجر Unpaid Family Member	مستخدم بأجر Wage Employee	يعمل لحسابه Self Employed	صاحب عمل Employer		
<b>Male</b>									<b>ذكور</b>
Legislators and Managers	43	-	1	-	35	-	7	المشروعون وموظفو الإدارة العليا	
Professionals	133	-	-	-	125	5	3	المتخصصون	
Technicians and Associate Professionals	115	-	-	-	113	2	-	الفنيون والمتخصصون المساعدون	
Clerks	102	-	-	-	100	2	-	الكتيبة	
Services and Sales Workers	593	2	-	1	476	105	9	العاملون في الخدمات والبااعة في المحلات التجارية والاسواق	
Skilled Agricultural and Fishery Workers	541	-	-	45	22	419	55	العمال المهرة في الزراعة وصيد الأسماك	
Crafts and Related Workers	217	-	2	-	154	46	15	العاملون في الحرف وما إليها من المهن	
Plant, Machine Operators and Assemblers	141	1	-	-	72	63	5	مشغلو الآلات ومجموعها	
Elementary Occupations	1219	4	-	26	1147	40	2	المهن الأولية	
Not Stated	7	3	-	-	3	1	-	غير مبيّن	
<b>Total</b>	<b>3111</b>	<b>10</b>	<b>3</b>	<b>72</b>	<b>2247</b>	<b>683</b>	<b>96</b>	<b>المجموع</b>	

جدول (14 تابع): السكان الفلسطينيون (15 سنة فأكثر) المشتغلون حسب المهنة الرئيسية والجنس والحالة العملية ونوع التجمع

**Table (14 Cont.): Employed Palestinian Population (15 Years and Over) by Main Occupation, Sex, Employment Status and Type of Locality**  
(ريف, Rural)

Main Occupation & Sex	المجموع Total	Employment Status					الحالة العملية		المهنة الرئيسية والجنس
		غير مبيّن Not Stated	أخرى Others	يعمل لدى الأسرة دون أجر Unpaid Family Member	مستخدم بأجر Wage Employee	يعمل لحسابه Self Employed	صاحب عمل Employer		
<b>Female</b>									إناث
Legislators and Managers	10	-	-	-	10	-	-	-	المشروعون وموظفو الإدارة العليا
Professionals	26	-	-	-	25	1	-	-	المتخصصون
Technicians and Associate Professionals	61	1	-	-	58	2	-	-	الفنيون والمتخصصون المساعدون
Clerks	32	-	-	-	32	-	-	-	الكتّبة
Services and Sales Workers	15	-	-	-	12	3	-	-	العاملون في الخدمات والباعة في المحلات التجارية والأسواق
Skilled Agricultural and Fishery Workers	10	-	-	4	-	5	1	-	العمال المهرة في الزراعة وصيد الأسماك
Crafts and Related Workers	35	-	-	-	31	4	-	-	العاملون في الحرف وما إليها من المهن
Plant, Machine Operators and Assemblers	2	-	-	-	2	-	-	-	مشغلو الآلات ومجموعها
Elementary Occupations	16	-	1	3	12	-	-	-	المهن الأولية
Not Stated	1	-	-	-	1	-	-	-	غير مبيّن
<b>Total</b>	<b>208</b>	<b>1</b>	<b>1</b>	<b>7</b>	<b>183</b>	<b>15</b>	<b>1</b>		<b>المجموع</b>

جدول (14 تابع): السكان الفلسطينيون (15 سنة فأكثر) المشتغلون حسب المهنة الرئيسية والجنس والحالة العملية ونوع التجمع

**Table (14 Cont.): Employed Palestinian Population (15 Years and Over) by Main Occupation, Sex, Employment Status and Type of Locality**  
(ريف, Rural)

المجموع Total	الحالة العملية						المهنة الرئيسية والجنس	
	غير مبيّن Not Stated	أخرى Others	يعمل لدى الأسرة دون أجر Unpaid Family Member	مستخدم بأجر Wage Employee	يعمل لحسابه Self Employed	صاحب عمل Employer		
<b>Both Sexes</b>							<b>كلا الجنسين</b>	
Legislators and Managers	53	-	1	-	45	-	7	المشروعون وموظفو الإدارة العليا
Professionals	159	-	-	-	150	6	3	المتخصصون
Technicians and Associate Professionals	176	1	-	-	171	4	-	الفنيون والمتخصصون المساعدون
Clerks	134	-	-	-	132	2	-	الكتّبة
Services and Sales Workers	608	2	-	1	488	108	9	العاملون في الخدمات والباعة في المحلات التجارية والأسواق
Skilled Agricultural and Fishery Workers	551	-	-	49	22	424	56	العمال المهرة في الزراعة وصيد الأسماك
Crafts and Related Workers	252	-	2	-	185	50	15	العاملون في الحرف وما إليها من المهن
Plant, Machine Operators and Assemblers	143	1	-	-	74	63	5	مشغلو الآلات ومجموعها
Elementary Occupations	1235	4	1	29	1159	40	2	المهن الأولية
Not Stated	8	3	-	-	4	1	-	غير مبيّن
<b>Total</b>	<b>3319</b>	<b>11</b>	<b>4</b>	<b>79</b>	<b>2430</b>	<b>698</b>	<b>97</b>	<b>المجموع</b>

جدول (14 تابع): السكان الفلسطينيون (15 سنة فأكثر) المشتغلون حسب المهنة الرئيسية والجنس والحالة العملية ونوع التجمع

**Table (14 Cont.): Employed Palestinian Population (15 Years and Over) by Main Occupation, Sex, Employment Status and Type of Locality**  
(Camps, مخيمات)

Main Occupation & Sex	المجموع Total	Employment Status					الحالة العملية		المهنة الرئيسية والجنس
		غير مبيّن Not Stated	أخرى Others	يعمل لدى الأسرة دون أجر Unpaid Family Member	مستخدم بأجر Wage Employee	يعمل لحسابه Self Employed	صاحب عمل Employer		
<b>Male</b>									<b>ذكور</b>
Legislators and Managers	66	-	-	-	57	-	9	المشروعون وموظفو الإدارة العليا	
Professionals	341	1	-	-	336	3	1	المتخصصون	
Technicians and Associate Professionals	348	-	-	-	330	15	3	الفنيون والمتخصصون المساعدون	
Clerks	189	-	1	-	182	5	1	الكتيبة	
Services and Sales Workers	1184	1	-	10	945	202	26	العاملون في الخدمات والباعة في المحلات التجارية والأسواق	
Skilled Agricultural and Fishery Workers	38	-	-	-	9	27	2	العمال المهرة في الزراعة وصيد الأسماك	
Crafts and Related Workers	669	4	3	8	488	121	45	العاملون في الحرف وما إليها من المهن	
Plant, Machine Operators and Assemblers	249	-	-	1	174	73	1	مشغلو الآلات ومجموعها	
Elementary Occupations	1254	1	-	3	1167	81	2	المهن الأولية	
Not Stated	5	1	-	-	4	-	-	غير مبيّن	
<b>Total</b>	<b>4343</b>	<b>8</b>	<b>4</b>	<b>22</b>	<b>3692</b>	<b>527</b>	<b>90</b>	<b>المجموع</b>	

جدول (14 تابع): السكان الفلسطينيون (15 سنة فأكثر) المشتغلون حسب المهنة الرئيسية والجنس والحالة العملية ونوع التجمع

**Table (14 Cont.): Employed Palestinian Population (15 Years and Over) by Main Occupation, Sex, Employment Status and Type of Locality**  
(Camps, مخيمات)

Main Occupation & Sex	المجموع Total	Employment Status					الحالة العملية		المهنة الرئيسية والجنس
		غير مبين Not Stated	أخرى Others	يعمل لدى الأسرة دون أجر Unpaid Family Member	مستخدم بأجر Wage Employee	يعمل لحسابه Self Employed	صاحب عمل Employer		
<b>Female</b>									إناث
Legislators and Managers	15	-	-	-	11	-	4		المشروعون وموظفو الإدارة العليا
Professionals	131	-	1	-	130	-	-		المتخصصون
Technicians and Associate Professionals	284	-	2	1	281	-	-		الفنيون والمتخصصون المساعدون
Clerks	57	-	-	-	57	-	-		الكتيبة
Services and Sales Workers	43	-	-	3	20	18	2		العاملون في الخدمات والباعة في المحلات التجارية والأسواق
Skilled Agricultural and Fishery Workers	-	-	-	-	-	-	-		العمال المهرة في الزراعة وصيد الأسماك
Crafts and Related Workers	27	-	-	-	18	8	1		العاملون في الحرف وما إليها من المهن
Plant, Machine Operators and Assemblers	-	-	-	-	-	-	-		مشغلو الآلات ومجموعها
Elementary Occupations	25	-	-	-	21	4	-		المهن الأولية
Not Stated	-	-	-	-	-	-	-		غير مبين
<b>Total</b>	<b>582</b>	-	<b>3</b>	<b>4</b>	<b>538</b>	<b>30</b>	<b>7</b>		<b>المجموع</b>

جدول (14 تابع): السكان الفلسطينيون (15 سنة فأكثر) المشتغلون حسب المهنة الرئيسية والجنس والحالة العملية ونوع التجمع

**Table (14 Cont.): Employed Palestinian Population (15 Years and Over) by Main Occupation, Sex, Employment Status and Type of Locality**  
(Camps, مخيمات)

Main Occupation & Sex	المجموع Total	Employment Status					الحالة العملية		المهنة الرئيسية والجنس
		غير مبيّن Not Stated	أخرى Others	يعمل لدى الأسرة دون أجر Unpaid Family Member	مستخدم بأجر Wage Employee	يعمل لحسابه Self Employed	صاحب عمل Employer		
<b>Both Sexes</b>									<b>كلا الجنسين</b>
Legislators and Managers	81	-	-	-	68	-	13	المشروعون وموظفو الإدارة العليا	
Professionals	472	1	1	-	466	3	1	المتخصصون	
Technicians and Associate Professionals	632	-	2	1	611	15	3	الفنيون والمتخصصون المساعدون	
Clerks	246	-	1	-	239	5	1	الكتّبة	
Services and Sales Workers	1227	1	-	13	965	220	28	العاملون في الخدمات والباعة في المحلات التجارية والأسواق	
Skilled Agricultural and Fishery Workers	38	-	-	-	9	27	2	العمال المهرة في الزراعة وصيد الأسماك	
Crafts and Related Workers	696	4	3	8	506	129	46	العاملون في الحرف وما إليها من المهن	
Plant, Machine Operators and Assemblers	249	-	-	1	174	73	1	مشغلو الآلات ومجموعها	
Elementary Occupations	1279	1	-	3	1188	85	2	المهن الأولية	
Not Stated	5	1	-	-	4	-	-	غير مبيّن	
<b>Total</b>	<b>4925</b>	<b>8</b>	<b>7</b>	<b>26</b>	<b>4230</b>	<b>557</b>	<b>97</b>	<b>المجموع</b>	

جدول (14 تابع): السكان الفلسطينيون (15 سنة فأكثر) المشتغلون حسب المهنة الرئيسية والجنس والحالة العملية ونوع التجمع

**Table (14 Cont.): Employed Palestinian Population (15 Years and Over) by Main Occupation, Sex, Employment Status and Type of Locality**  
(المجموع، Total)

Main Occupation & Sex	المجموع Total	Employment Status					الحالة العملية		المهنة الرئيسية والجنس
		غير مبيّن Not Stated	أخرى Others	يعمل لدى الأسرة دون أجر Unpaid Family Member	مستخدم بأجر Wage Employee	يعمل لحسابه Self Employed	صاحب عمل Employer		
<b>Male</b>									<b>ذكور</b>
Legislators and Managers	432	-	2	1	347	-	82	المشروعون وموظفو الإدارة العليا	
Professionals	1783	3	2	-	1667	70	41	المتخصصون	
Technicians and Associate Professionals	1174	1	-	3	1112	45	13	الفنيون والمتخصصون المساعدون	
Clerks	923	2	1	-	877	39	4	الكتيبة	
Services and Sales Workers	6044	7	3	77	4369	1328	260	العاملون في الخدمات والباعة في المحلات التجارية والأسواق	
Skilled Agricultural and Fishery Workers	1707	4	2	145	111	1257	188	العمال المهرة في الزراعة وصيد الأسماك	
Crafts and Related Workers	3158	6	16	60	2246	589	241	العاملون في الحرف وما إليها من المهن	
Plant, Machine Operators and Assemblers	1515	3	3	12	998	471	28	مشغلو الآلات ومجموعها	
Elementary Occupations	7850	27	2	157	7241	384	39	المهن الأولية	
Not Stated	46	12	-	2	26	6	-	غير مبيّن	
<b>Total</b>	<b>24632</b>	<b>65</b>	<b>31</b>	<b>457</b>	<b>18994</b>	<b>4189</b>	<b>896</b>	<b>المجموع</b>	

جدول (14 تابع): السكان الفلسطينيون (15 سنة فأكثر) المشتغلون حسب المهنة الرئيسية والجنس والحالة العملية ونوع التجمع

**Table (14 Cont.): Employed Palestinian Population (15 Years and Over) by Main Occupation, Sex, Employment Status and Type of Locality**  
(المجموع، Total)

Main Occupation & Sex	المجموع Total	Employment Status					الحالة العملية		المهنة الرئيسية والجنس
		غير مبيّن Not Stated	أخرى Others	يعمل لدى الأسرة دون أجر Unpaid Family Member	مستخدم بأجر Wage Employee	يعمل لحسابه Self Employed	صاحب عمل Employer		
<b>Female</b>									إناث
Legislators and Managers	97	-	-	-	86	-	11		المشروعون وموظفو الإدارة العليا
Professionals	468	-	1	-	461	6	-		المتخصصون
Technicians and Associate Professionals	897	2	3	1	887	3	1		الفنيون والمتخصصون المساعدون
Clerks	326	2	1	-	322	1	-		الكتيبة
Services and Sales Workers	165	-	1	5	99	53	7		العاملون في الخدمات والبااعة في المحلات التجارية والأسواق
Skilled Agricultural and Fishery Workers	29	-	-	5	-	21	3		العمال المهرة في الزراعة وصيد الأسماك
Crafts and Related Workers	203	1	3	-	167	31	1		العاملون في الحرف وما إليها من المهن
Plant, Machine Operators and Assemblers	2	-	-	-	2	-	-		مشغلو الآلات ومجموعها
Elementary Occupations	68	1	1	5	55	6	-		المهن الأولية
Not Stated	6	1	-	-	5	-	-		غير مبيّن
<b>Total</b>	<b>2261</b>	<b>7</b>	<b>10</b>	<b>16</b>	<b>2084</b>	<b>121</b>	<b>23</b>		<b>المجموع</b>



جدول (14 تابع): السكان الفلسطينيون (15 سنة فأكثر) المشتغلون حسب المهنة الرئيسية والجنس والحالة العملية ونوع التجمع

**Table (14 Cont.): Employed Palestinian Population (15 Years and Over) by Main Occupation, Sex, Employment Status and Type of Locality**  
(المجموع، Total)

Main Occupation & Sex	المجموع Total	Employment Status					الحالة العملية		المهنة الرئيسية والجنس
		غير مبيّن Not Stated	أخرى Others	يعمل لدى الأسرة دون أجر Unpaid Family Member	مستخدم بأجر Wage Employee	يعمل لحسابه Self Employed	صاحب عمل Employer		
<b>Both Sexes</b>									<b>كلا الجنسين</b>
Legislators and Managers	529	-	2	1	433	-	93	المشروعون وموظفو الإدارة العليا	
Professionals	2251	3	3	-	2128	76	41	المتخصصون	
Technicians and Associate Professionals	2071	3	3	4	1999	48	14	الفنيون والمتخصصون المساعدون	
Clerks	1249	4	2	-	1199	40	4	الكتّبة	
Services and Sales Workers	6209	7	4	82	4468	1381	267	العاملون في الخدمات والباعة في المحلات التجارية والأسواق	
Skilled Agricultural and Fishery Workers	1736	4	2	150	111	1278	191	العمال المهرة في الزراعة وصيد الأسماك	
Crafts and Related Workers	3361	7	19	60	2413	620	242	العاملون في الحرف وما إليها من المهن	
Plant, Machine Operators and Assemblers	1517	3	3	12	1000	471	28	مشغلو الآلات ومجموعها	
Elementary Occupations	7918	28	3	162	7296	390	39	المهن الأولية	
Not Stated	52	13	-	2	31	6	-	غير مبيّن	
<b>Total</b>	<b>26893</b>	<b>72</b>	<b>41</b>	<b>473</b>	<b>21078</b>	<b>4310</b>	<b>919</b>	<b>المجموع</b>	

جدول 15: السكان الفلسطينيون (15 سنة فأكثر) المشتغلون حسب النشاط الاقتصادي والجنس والحالة العملية

Table 15: Employed Palestinian Population (15 Years and Over) by Economic Activity, Sex and Employment Status

Economic Activity & Sex	المجموع Total	الحالة العملية					النشاط الاقتصادي والجنس	
		غير مبين Not Stated	أخرى Others	يعمل لدى الأسرة دون أجر Unpaid Family Member	مستخدم بأجر Wage Employee	يعمل لحسابه Self Employed		صاحب عمل Employer
<b>Male</b>							<b>ذكور</b>	
Agriculture, Hunting and Forestry	3883	9	2	290	2151	1239	192	الزراعة والصيد والحراجة
Fishing	62	-	-	-	21	40	1	صيد الأسماك
Mining and Quarrying	26	-	-	1	15	10	-	التعدين واستغلال المحاجر
Manufacturing	1797	3	6	47	1347	249	145	الصناعات التحويلية
Electricity, Gas and Water Supply	26	-	-	-	24	2	-	امدادات الكهرباء والغاز و إمدادات المياه
Construction	5437	23	3	8	5053	230	120	الإنشاءات
Whole sale and Retail Trade	2975	11	10	91	908	1610	345	تجارة الجملة والتجزئة
Hotels and Restaurants	187	1	-	1	128	46	11	الفنادق والمطاعم
Transport, Storage and Communication	1126	2	3	9	543	551	18	النقل والتخزين والاتصالات
Financial Intermediation	125	1	-	-	104	17	3	الوساطة المالية
Real-estate, Renting and Business Activities	270	1	-	3	158	79	29	الانشطة العقارية والإيجارية وأنشطة المشاريع التجارية
Public Administration and Defense	5976	-	1	-	5975	-	-	الإدارة العامة والدفاع والضمان الاجتماعي الاجباري
Education	1404	2	-	2	1389	4	7	التعليم
Health and Social Work	697	-	3	-	668	15	11	الصحة والعمل الاجتماعي
Other Community Social and Personal service Activities	449	-	3	4	342	90	10	أنشطة الخدمة المجتمعية والاجتماعية والشخصية الأخرى
Private Households with Employed Persons	1	-	-	-	1	-	-	الأسر الخاصة التي تعين أفراد لأداء الأعمال المنزلية
Extraterritorial Organizations and Bodies	106	-	-	-	106	-	-	المنظمات والهيئات غير الإقليمية
Not Stated	85	12	-	1	61	7	4	غير مبين
<b>Total</b>	<b>24632</b>	<b>65</b>	<b>31</b>	<b>457</b>	<b>18994</b>	<b>4189</b>	<b>896</b>	<b>المجموع</b>

جدول (15 تابع): السكان الفلسطينيون (15 سنة فأكثر) المشتغلون حسب النشاط الاقتصادي والجنس والحالة العملية

Table (15 Cont.): Employed Palestinian Population (15 Years and Over) by Economic Activity, Sex and Employment Status

Economic Activity & Sex	المجموع Total	الحالة العملية					النشاط الاقتصادي والجنس	
		غير مبين Not Stated	أخرى Others	يعمل لدى الأسرة دون أجر Unpaid Family Member	مستخدم بأجر Wage Employee	يعمل لحسابه Self Employed		صاحب عمل Employer
<b>Female</b>								إناث
Agriculture, Hunting and Forestry	65	1	1	10	29	21	3	الزراعة والصيد والحراجة
Fishing	-	-	-	-	-	-	-	صيد الأسماك
Mining and Quarrying	-	-	-	-	-	-	-	التعدين واستغلال المحاجر
Manufacturing	203	1	2	-	168	31	1	الصناعات التحويلية
Electricity, Gas and Water Supply	-	-	-	-	-	-	-	امدادات الكهرباء والغاز و إمدادات المياه
Construction	12	-	-	-	11	1	-	الإنشاءات
Whole sale and Retail Trade	81	-	-	4	30	45	2	تجارة الجملة والتجزئة
Hotels and Restaurants	1	-	-	-	1	-	-	الفنادق والمطاعم
Transport, Storage and Communication	16	-	-	-	16	-	-	النقل والتخزين والاتصالات
Financial Intermediation	26	-	-	-	26	-	-	الوساطة المالية
Real-estate, Renting and Business Activities	39	-	-	-	37	2	-	الانشطة العقارية والإيجارية وأنشطة المشاريع التجارية
Public Administration and Defense	375	-	-	-	375	-	-	الإدارة العامة والدفاع والضمان الاجتماعي الاجباري
Education	1050	2	1	1	1029	5	12	التعليم
Health and Social Work	291	1	3	-	285	2	-	الصحة والعمل الاجتماعي
Other Community Social and Personal service Activities	57	1	2	1	34	14	5	أنشطة الخدمة المجتمعية والاجتماعية والشخصية الأخرى
Private Households with Employed Persons	-	-	-	-	-	-	-	الأسر الخاصة التي تعين أفراد لأداء الأعمال المنزلية
Extraterritorial Organizations and Bodies	32	-	-	-	32	-	-	المنظمات والهيئات غير الإقليمية
Not Stated	13	1	1	-	11	-	-	غير مبين
<b>Total</b>	<b>2261</b>	<b>7</b>	<b>10</b>	<b>16</b>	<b>2084</b>	<b>121</b>	<b>23</b>	<b>المجموع</b>

جدول (15 تابع): السكان الفلسطينيون (15 سنة فأكثر) المشتغلون حسب النشاط الاقتصادي والجنس والحالة العملية

Table (15 Cont.): Employed Palestinian Population (15 Years and Over) by Economic Activity, Sex and Employment Status

Economic Activity & Sex	المجموع Total	الحالة العملية					النشاط الاقتصادي والجنس	
		غير مبين Not Stated	أخرى Others	يعمل لدى الأسرة دون أجر Unpaid Family Member	مستخدم بأجر Wage Employee	يعمل لحسابه Self Employed		صاحب عمل Employer
<b>Both Sexes</b>							الجنسين	
Agriculture, Hunting and Forestry	3948	10	3	300	2180	1260	195	كلا الجنسين
Fishing	62	-	-	-	21	40	1	الزراعة والصيد والحراجه
Mining and Quarrying	26	-	-	1	15	10	-	صيد الاسماك
Manufacturing	2000	4	8	47	1515	280	146	التعدين واستغلال المحاجر
Electricity, Gas and Water Supply	26	-	-	-	24	2	-	الصناعات التحويلية
Construction	5449	23	3	8	5064	231	120	امدادات الكهرباء والغاز و امدادات المياه
Whole sale and Retail Trade	3056	11	10	95	938	1655	347	الإنشاءات
Hotels and Restaurants	188	1	-	1	129	46	11	تجارة الجملة والتجزئه
Transport, Storage and Communication	1142	2	3	9	559	551	18	الفنادق والمطاعم
Financial Intermediation	151	1	-	-	130	17	3	النقل والتخزين والاتصالات
Real-estate, Renting and Business Activities	309	1	-	3	195	81	29	الوساطة المالية
Public Administration and Defense	6351	-	1	-	6350	-	-	الانشطة العقارية والإيجارية وأنشطة المشاريع التجارية
Education	2454	4	1	3	2418	9	19	الإدارة العامة والدفاع والضمان الاجتماعي الاجباري
Health and Social Work	988	1	6	-	953	17	11	التعليم
Other Community Social and Personal service Activities	506	1	5	5	376	104	15	الصحة والعمل الاجتماعي
Private Households with Employed Persons	1	-	-	-	1	-	-	أنشطة الخدمة المجتمعية والاجتماعية والشخصية الأخرى
Extraterritorial Organizations and Bodies	138	-	-	-	138	-	-	الأسر الخاصة التي تعين أفراد لأداء الأعمال المنزلية
Not Stated	98	13	1	1	72	7	4	المنظمات والهيئات غير الإقليمية
<b>Total</b>	<b>26893</b>	<b>72</b>	<b>41</b>	<b>473</b>	<b>21078</b>	<b>4310</b>	<b>919</b>	غير مبين
								المجموع

جدول 16: السكان الفلسطينيين (15 سنة فأكثر) المشتغلون حسب الجنس ومكان العمل والمهنة الرئيسية والحالة العملية

Table 16: Employed Palestinian Population (15 Years and Over) by Sex, Place of Work, Main Occupation and Employment Status

Sex	Place of Work	Main Occupation	المجموع Total	Employment Status				الحالة العملية		المهنة الرئيسية	مكان العمل	الجنس
				غير مبين Not Stated	أخرى Others	يعمل لدى الأسرة دون أجر Unpaid Family Member	مستخدم بأجر Wage Employee	يعمل لحسابه Self Employed	صاحب عمل Employer			
Male	At Home	Legislators and Managers	-	-	-	-	-	-	-	المشروع وموظفو الإدارة العليا	في المسكن	ذكور
		Professionals	2	-	-	-	-	2	-	المتخصصون		
		Technicians and Associate Professionals	3	-	-	-	-	3	-	الفنيون والمتخصصون المساعدون		
		Clerks	-	-	-	-	-	-	-	الكتابة		
		Services and Sales Workers	94	-	-	3	-	91	-	العاملون في الخدمات والباعة في المحلات التجارية والاسواق		
		Skilled Agricultural and Fishery Workers	-	-	-	-	-	-	-	العمال المهرة في الزراعة وصيد الأسماك		
		Crafts and Related Workers	53	-	-	3	8	38	4	العاملون في الحرف وما إليها من المهن		
		Plant, Machine Operators and Assemblers	-	-	-	-	-	-	-	مشغلو الآلات ومجموعها		
		Elementary Occupations	-	-	-	-	-	-	-	المهن الأولية		
		Not Stated	2	-	-	1	-	1	-	غير مبين		
	Total	154	-	-	7	8	135	4	المجموع			
	In the Same Governorate	Legislators and Managers	250	-	2	1	177	-	70	المشروع وموظفو الإدارة العليا	ضمن نفس المحافظة	
		Professionals	978	-	2	-	877	61	38	المتخصصون		
		Technicians and Associate Professionals	782	-	-	3	731	35	13	الفنيون والمتخصصون المساعدون		
		Clerks	608	-	1	-	567	38	2	الكتابة		
		Services and Sales Workers	3420	1	3	71	1971	1140	234	العاملون في الخدمات والباعة في المحلات التجارية والاسواق		
		Skilled Agricultural and Fishery Workers	1642	2	2	144	94	1225	175	العمال المهرة في الزراعة وصيد الأسماك		
		Crafts and Related Workers	2014	3	16	56	1186	524	229	العاملون في الحرف وما إليها من المهن		
		Plant, Machine Operators and Assemblers	1073	-	3	12	650	383	25	مشغلو الآلات ومجموعها		
Elementary Occupations		3386	3	1	151	2827	365	39	المهن الأولية			
Not Stated	20	-	-	1	15	4	-	غير مبين				
Total	14173	9	30	439	9095	3775	825	المجموع				

جدول (16 تابع): السكان الفلسطينيون (15 سنة فأكثر) المشتغلون حسب الجنس ومكان العمل والمهنة الرئيسية والحالة العملية

Table (16 Cont.): Employed Palestinian Population (15 Years and Over) by Sex, Place of Work, Main Occupation and Employment Status

Sex	Place of Work	Main Occupation	المجموع Total	Employment Status				الحالة العملية			المهنة الرئيسية	مكان العمل	الجنس	
				غير مبين Not Stated	أخرى Others	يعمل لدى الأسرة دون أجر Unpaid Family Member	مستخدم بأجر Wage Employee	يعمل لحسابه Self Employed	صاحب عمل Employer					
Governorate	In Other	Legislators and Managers	162	-	-	-	156	-	6	المشروع وموظفو الإدارة العليا	في محافظة			
		Professionals	670	-	-	-	661	6	3	المتخصصون	أخرى			
		Technicians and Associate Professionals	329	-	-	-	325	4	-	الفنيون والمتخصصون المساعدون				
		Clerks	264	-	-	-	263	1	-	الكتابة				
		Services and Sales Workers	2281	-	-	3	2209	57	12	العاملون في الخدمات والباعة في المحلات التجارية والاسواق				
		Skilled Agricultural and Fishery Workers	48	-	-	1	5	30	12	العمال المهرة في الزراعة وصيد الأسماك				
		Crafts and Related Workers	175	-	-	1	150	19	5	العاملون في الحرف وما إليها من المهن				
		Plant, Machine Operators and Assemblers	254	-	-	-	170	81	3	مشغلو الآلات ومجموعها				
		Elementary Occupations	335	-	-	6	321	8	-	المهن الأولية				
		Not Stated	8	1	-	-	6	1	-	غير مبين				
		Total	4526	1	-	11	4266	207	41	المجموع				
		In Israel	In Israel	Legislators and Managers	3	-	-	-	2	-	1		المشروع وموظفو الإدارة العليا	داخل
				Professionals	1	-	-	-	1	-	-		المتخصصون	إسرائيل
				Technicians and Associate Professionals	4	-	-	-	4	-	-		الفنيون والمتخصصون المساعدون	
Clerks	3			-	-	-	3	-	-	الكتابة				
Services and Sales Workers	133			-	-	-	109	21	3	العاملون في الخدمات والباعة في المحلات التجارية والاسواق				
Skilled Agricultural and Fishery Workers	7			-	-	-	7	-	-	العمال المهرة في الزراعة وصيد الأسماك				
Crafts and Related Workers	817			-	-	-	811	5	1	العاملون في الحرف وما إليها من المهن				
Plant, Machine Operators and Assemblers	166			-	-	-	163	3	-	مشغلو الآلات ومجموعها				
Elementary Occupations	3381			1	1	-	3374	5	-	المهن الأولية				
Not Stated	3			-	-	-	3	-	-	غير مبين				
Total	4518	1	1	-	4477	34	5	المجموع						

جدول (16 تابع): السكان الفلسطينيون (15 سنة فأكثر) المشتغلون حسب الجنس ومكان العمل والمهنة الرئيسية والحالة العملية

Table (16 Cont.): Employed Palestinian Population (15 Years and Over) by Sex, Place of Work, Main Occupation and Employment Status

Sex	Place of Work	Main Occupation	المجموع Total	Employment Status				الحالة العملية		المهنة الرئيسية	مكان العمل	الجنس
				غير مبين Not Stated	أخرى Others	يعمل لدى الأسرة دون أجر Unpaid Family Member	مستخدم بأجر Wage Employee	يعمل لحسابه Self Employed	صاحب عمل Employer			
	In Settlements	Legislators and Managers	-	-	-	-	-	-	-	المشروع وموظفو الإدارة العليا	بالمستعمرات	
		Professionals	-	-	-	-	-	-	-	المتخصصون		
		Technicians and Associate Professionals	-	-	-	-	-	-	-	الفنيون والمتخصصون المساعدون		
		Clerks	-	-	-	-	-	-	-	الكتابة		
		Services and Sales Workers	2	-	-	-	2	-	-	العاملون في الخدمات والباعة في المحلات التجارية والأسواق		
		Skilled Agricultural and Fishery Workers	2	-	-	-	2	-	-	العمال المهرة في الزراعة وصيد الأسماك		
		Crafts and Related Workers	59	-	-	-	58	1	-	العاملون في الحرف وما إليها من المهن		
		Plant, Machine Operators and Assemblers	3	-	-	-	3	-	-	مشغلو الآلات ومجموعها		
		Elementary Occupations	687	-	-	-	687	-	-	المهن الأولية		
		Not Stated	-	-	-	-	-	-	-	غير مبين		
	Total	753	-	-	-	752	1	-	المجموع			
	Abroad	Legislators and Managers	17	-	-	-	12	-	5	المشروع وموظفو الإدارة العليا	في الخارج	
		Professionals	123	-	-	-	122	1	-	المتخصصون		
		Technicians and Associate Professionals	52	-	-	-	49	3	-	الفنيون والمتخصصون المساعدون		
		Clerks	42	-	-	-	40	-	2	الكتابة		
		Services and Sales Workers	73	-	-	-	43	19	11	العاملون في الخدمات والباعة في المحلات التجارية والأسواق		
		Skilled Agricultural and Fishery Workers	4	-	-	-	3	1	-	العمال المهرة في الزراعة وصيد الأسماك		
		Crafts and Related Workers	34	-	-	-	31	1	2	العاملون في الحرف وما إليها من المهن		
		Plant, Machine Operators and Assemblers	14	-	-	-	10	4	-	مشغلو الآلات ومجموعها		
		Elementary Occupations	30	-	-	-	24	6	-	المهن الأولية		
Not Stated		2	-	-	-	2	-	-	غير مبين			
Total	391	-	-	-	336	35	20	المجموع				

جدول (16 تابع): السكان الفلسطينيون (15 سنة فأكثر) المشتغلون حسب الجنس ومكان العمل والمهنة الرئيسية والحالة العملية

Table (16 Cont.): Employed Palestinian Population (15 Years and Over) by Sex, Place of Work, Main Occupation and Employment Status

Sex	Place of Work	Main Occupation	المجموع Total	Employment Status				الحالة العملية		المهنة الرئيسية	مكان العمل	الجنس
				غير مبين Not Stated	أخرى Others	يعمل لدى الأسرة دون أجر Unpaid Family Member	مستخدم بأجر Wage Employee	يعمل لحسابه Self Employed	صاحب عمل Employer			
	Not Stated	Legislators and Managers	-	-	-	-	-	-	-	المشروع وموظفو الإدارة العليا	غير مبين	
		Professionals	9	3	-	-	6	-	-	المتخصصون		
		Technicians and Associate Professionals	4	1	-	-	3	-	-	الفنيون والمتخصصون المساعدون		
		Clerks	6	2	-	-	4	-	-	الكتابة		
		Services and Sales Workers	41	6	-	-	35	-	-	العاملون في الخدمات والباعة في المحلات التجارية والأسواق		
		Skilled Agricultural and Fishery Workers	4	2	-	-	-	1	1	العمال المهرة في الزراعة وصيد الأسماك		
		Crafts and Related Workers	6	3	-	-	2	1	-	العاملون في الحرف وما إليها من المهن		
		Plant, Machine Operators and Assemblers	5	3	-	-	2	-	-	مشغلو الآلات ومجموعها		
		Elementary Occupations	31	23	-	-	8	-	-	المهن الأولية		
		Not Stated	11	11	-	-	-	-	-	غير مبين		
		Total	117	54	-	-	60	2	1	المجموع		
	<b>Total</b>	<b>Legislators and Managers</b>	<b>432</b>	<b>-</b>	<b>2</b>	<b>1</b>	<b>347</b>	<b>-</b>	<b>82</b>	<b>المشروع وموظفو الإدارة العليا</b>	<b>المجموع</b>	
		<b>Professionals</b>	<b>1783</b>	<b>3</b>	<b>2</b>	<b>-</b>	<b>1667</b>	<b>70</b>	<b>41</b>	<b>المتخصصون</b>		
		<b>Technicians and Associate Professionals</b>	<b>1174</b>	<b>1</b>	<b>-</b>	<b>3</b>	<b>1112</b>	<b>45</b>	<b>13</b>	<b>الفنيون والمتخصصون المساعدون</b>		
		<b>Clerks</b>	<b>923</b>	<b>2</b>	<b>1</b>	<b>-</b>	<b>877</b>	<b>39</b>	<b>4</b>	<b>الكتابة</b>		
		<b>Services and Sales Workers</b>	<b>6044</b>	<b>7</b>	<b>3</b>	<b>77</b>	<b>4369</b>	<b>1328</b>	<b>260</b>	<b>العاملون في الخدمات والباعة في المحلات التجارية والأسواق</b>		
		<b>Skilled Agricultural and Fishery Workers</b>	<b>1707</b>	<b>4</b>	<b>2</b>	<b>145</b>	<b>111</b>	<b>1257</b>	<b>188</b>	<b>العمال المهرة في الزراعة وصيد الأسماك</b>		
		<b>Crafts and Related Workers</b>	<b>3158</b>	<b>6</b>	<b>16</b>	<b>60</b>	<b>2246</b>	<b>589</b>	<b>241</b>	<b>العاملون في الحرف وما إليها من المهن</b>		
		<b>Plant, Machine Operators and Assemblers</b>	<b>1515</b>	<b>3</b>	<b>3</b>	<b>12</b>	<b>998</b>	<b>471</b>	<b>28</b>	<b>مشغلو الآلات ومجموعها</b>		
		<b>Elementary Occupations</b>	<b>7850</b>	<b>27</b>	<b>2</b>	<b>157</b>	<b>7241</b>	<b>384</b>	<b>39</b>	<b>المهن الأولية</b>		
		<b>Not Stated</b>	<b>46</b>	<b>12</b>	<b>-</b>	<b>2</b>	<b>26</b>	<b>6</b>	<b>-</b>	<b>غير مبين</b>		
		<b>Total</b>	<b>24632</b>	<b>65</b>	<b>31</b>	<b>457</b>	<b>18994</b>	<b>4189</b>	<b>896</b>	<b>المجموع</b>		



جدول (16 تابع): السكان الفلسطينيون (15 سنة فأكثر) المشتغلون حسب الجنس ومكان العمل والمهنة الرئيسية والحالة العملية

Table (16 Cont.): Employed Palestinian Population (15 Years and Over) by Sex, Place of Work, Main Occupation and Employment Status

Sex	Place of Work	Main Occupation	المجموع Total	Employment Status				الحالة العملية		المهنة الرئيسية	مكان العمل	الجنس
				غير مبين Not Stated	أخرى Others	يعمل لدى الأسرة دون أجر Unpaid Family Member	مستخدم بأجر Wage Employee	يعمل لحسابه Self Employed	صاحب عمل Employer			
Female	At Home	Legislators and Managers	-	-	-	-	-	-	-	المشروع وموظفو الإدارة العليا	في المسكن	إناث
		Professionals	-	-	-	-	-	-	-	المتخصصون		
		Technicians and Associate Professionals	-	-	-	-	-	-	-	الفنيون والمتخصصون المساعدون		
		Clerks	-	-	-	-	-	-	-	الكتابة		
		Services and Sales Workers	8	-	-	1	-	7	-	العاملون في الخدمات والباعة في المحلات التجارية والاسواق		
		Skilled Agricultural and Fishery Workers	-	-	-	-	-	-	-	العمال المهرة في الزراعة وصيد الأسماك		
		Crafts and Related Workers	25	-	1	-	2	22	-	العاملون في الحرف وما إليها من المهن		
		Plant, Machine Operators and Assemblers	-	-	-	-	-	-	-	مشغلو الآلات ومجموعها		
		Elementary Occupations	-	-	-	-	-	-	-	المهن الأولية		
		Not Stated	-	-	-	-	-	-	-	غير مبين		
	Total	33	-	1	1	2	29	-	المجموع			
	In the Same Governorate	Legislators and Managers	71	-	-	-	60	-	11	المشروع وموظفو الإدارة العليا	ضمن نفس المحافظة	
		Professionals	318	-	1	-	311	6	-	المتخصصون		
		Technicians and Associate Professionals	756	-	2	1	749	3	1	الفنيون والمتخصصون المساعدون		
		Clerks	222	-	-	-	221	1	-	الكتابة		
		Services and Sales Workers	110	-	-	4	58	41	7	العاملون في الخدمات والباعة في المحلات التجارية والاسواق		
		Skilled Agricultural and Fishery Workers	28	-	-	5	-	20	3	العمال المهرة في الزراعة وصيد الأسماك		
		Crafts and Related Workers	147	-	2	-	135	9	1	العاملون في الحرف وما إليها من المهن		
		Plant, Machine Operators and Assemblers	-	-	-	-	-	-	-	مشغلو الآلات ومجموعها		
		Elementary Occupations	40	-	1	5	29	5	-	المهن الأولية		
		Not Stated	4	-	-	-	4	-	-	غير مبين		
		Total	1696	-	6	15	1567	85	23	المجموع		

جدول (16 تابع): السكان الفلسطينيون (15 سنة فأكثر) المشتغلون حسب الجنس ومكان العمل والمهنة الرئيسية والحالة العملية

Table (16 Cont.): Employed Palestinian Population (15 Years and Over) by Sex, Place of Work, Main Occupation and Employment Status

Sex	Place of Work	Main Occupation	المجموع Total	Employment Status				الحالة العملية			المهنة الرئيسية	مكان العمل	الجنس
				غير مبين Not Stated	أخرى Others	يعمل لدى الأسرة دون أجر Unpaid Family Member	مستخدم بأجر Wage Employee	يعمل لحسابه Self Employed	صاحب عمل Employer				
Governorate	In Other	Legislators and Managers	23	-	-	-	23	-	-	المشروع وموظفو الإدارة العليا	في محافظة		
		Professionals	130	-	-	-	130	-	-	المتخصصون	أخرى		
		Technicians and Associate Professionals	123	-	1	-	122	-	-	الفنيون والمتخصصون المساعدون			
		Clerks	99	-	1	-	98	-	-	الكتابة			
		Services and Sales Workers	43	-	-	-	39	4	-	العاملون في الخدمات والباعة في المحلات التجارية والاسواق			
		Skilled Agricultural and Fishery Workers	1	-	-	-	-	1	-	العمال المهرة في الزراعة وصيد الأسماك			
		Crafts and Related Workers	13	-	-	-	13	-	-	العاملون في الحرف وما إليها من المهن			
		Plant, Machine Operators and Assemblers	1	-	-	-	1	-	-	مشغلو الآلات ومجموعها			
		Elementary Occupations	2	-	-	-	2	-	-	المهن الأولية			
	Not Stated	1	-	-	-	1	-	-	غير مبين				
	Total	436	-	2	-	429	5	-	المجموع				
	In Israel	Legislators and Managers	1	-	-	-	1	-	-	المشروع وموظفو الإدارة العليا	داخل		
		Professionals	-	-	-	-	-	-	-	المتخصصون	إسرائيل		
		Technicians and Associate Professionals	-	-	-	-	-	-	-	الفنيون والمتخصصون المساعدون			
		Clerks	1	-	-	-	1	-	-	الكتابة			
Services and Sales Workers		3	-	-	-	2	1	-	العاملون في الخدمات والباعة في المحلات التجارية والاسواق				
Skilled Agricultural and Fishery Workers		-	-	-	-	-	-	-	العمال المهرة في الزراعة وصيد الأسماك				
In Israel	Crafts and Related Workers	10	-	-	-	10	-	-	العاملون في الحرف وما إليها من المهن				
	Plant, Machine Operators and Assemblers	-	-	-	-	-	-	-	مشغلو الآلات ومجموعها				
	Elementary Occupations	18	-	-	-	17	1	-	المهن الأولية				
	Not Stated	-	-	-	-	-	-	-	غير مبين				
	Total	33	-	-	-	31	2	-	المجموع				

جدول (16 تابع): السكان الفلسطينيون (15 سنة فأكثر) المشتغلون حسب الجنس ومكان العمل والمهنة الرئيسية والحالة العملية

Table (16 Cont.): Employed Palestinian Population (15 Years and Over) by Sex, Place of Work, Main Occupation and Employment Status

Sex	Place of Work	Main Occupation	المجموع Total	Employment Status				الحالة العملية		المهنة الرئيسية	مكان العمل	الجنس
				غير مبين Not Stated	أخرى Others	يعمل لدى الأسرة دون أجر Unpaid Family Member	مستخدم بأجر Wage Employee	يعمل لحسابه Self Employed	صاحب عمل Employer			
	In Settlements	Legislators and Managers	-	-	-	-	-	-	-	المشروع وموظفو الإدارة العليا	بالمستعمرات	
		Professionals	-	-	-	-	-	-	-	المتخصصون		
		Technicians and Associate Professionals	-	-	-	-	-	-	-	الفنيون والمتخصصون المساعدون		
		Clerks	-	-	-	-	-	-	-	الكتابة		
		Services and Sales Workers	1	-	1	-	-	-	-	العاملون في الخدمات والباعة في المحلات التجارية والأسواق		
		Skilled Agricultural and Fishery Workers	-	-	-	-	-	-	-	العمال المهرة في الزراعة وصيد الأسماك		
		Crafts and Related Workers	7	-	-	-	7	-	-	العاملون في الحرف وما إليها من المهن		
		Plant, Machine Operators and Assemblers	1	-	-	-	1	-	-	مشغلو الآلات ومجموعها		
		Elementary Occupations	7	-	-	-	7	-	-	المهن الأولية		
	Not Stated	-	-	-	-	-	-	-	غير مبين			
	Total	16	-	1	-	15	-	-	المجموع			
	Abroad	Legislators and Managers	2	-	-	-	2	-	-	المشروع وموظفو الإدارة العليا	في الخارج	
		Professionals	19	-	-	-	19	-	-	المتخصصون		
		Technicians and Associate Professionals	16	-	-	-	16	-	-	الفنيون والمتخصصون المساعدون		
		Clerks	-	-	-	-	-	-	-	الكتابة		
		Services and Sales Workers	-	-	-	-	-	-	-	العاملون في الخدمات والباعة في المحلات التجارية والأسواق		
Skilled Agricultural and Fishery Workers		-	-	-	-	-	-	-	العمال المهرة في الزراعة وصيد الأسماك			
Crafts and Related Workers		-	-	-	-	-	-	-	العاملون في الحرف وما إليها من المهن			
Plant, Machine Operators and Assemblers		-	-	-	-	-	-	-	مشغلو الآلات ومجموعها			
Elementary Occupations		-	-	-	-	-	-	-	المهن الأولية			
Not Stated	-	-	-	-	-	-	-	غير مبين				
Total	37	-	-	-	37	-	-	المجموع				

جدول (16 تابع): السكان الفلسطينيون (15 سنة فأكثر) المشتغلون حسب الجنس ومكان العمل والمهنة الرئيسية والحالة العملية

Table (16 Cont.): Employed Palestinian Population (15 Years and Over) by Sex, Place of Work, Main Occupation and Employment Status

Sex	Place of Work	Main Occupation	المجموع Total	Employment Status				الحالة العملية		المهنة الرئيسية	مكان العمل	الجنس
				غير مبين Not Stated	أخرى Others	يعمل لدى الأسرة دون أجر Unpaid Family Member	مستخدم بأجر Wage Employee	يعمل لحسابه Self Employed	صاحب عمل Employer			
	Not Stated	Legislators and Managers	-	-	-	-	-	-	-	المشروع وموظفو الإدارة العليا	غير مبين	
		Professionals	1	-	-	-	1	-	-	المتخصصون		
		Technicians and Associate Professionals	2	2	-	-	-	-	-	الفنيون والمتخصصون المساعدون		
		Clerks	4	2	-	-	2	-	-	الكتابة		
		Services and Sales Workers	-	-	-	-	-	-	-	العاملون في الخدمات والباعة في المحلات التجارية والاسواق		
		Skilled Agricultural and Fishery Workers	-	-	-	-	-	-	-	العمال المهرة في الزراعة وصيد الأسماك		
		Crafts and Related Workers	1	1	-	-	-	-	-	العاملون في الحرف وما إليها من المهن		
		Plant, Machine Operators and Assemblers	-	-	-	-	-	-	-	مشغلو الآلات ومجموعها		
		Elementary Occupations	1	1	-	-	-	-	-	المهن الأولية		
		Not Stated	1	1	-	-	-	-	-	غير مبين		
		Total	10	7	-	-	3	-	-	المجموع		
	<b>Total</b>	<b>Legislators and Managers</b>	<b>97</b>	<b>-</b>	<b>-</b>	<b>-</b>	<b>86</b>	<b>-</b>	<b>11</b>	<b>المشروع وموظفو الإدارة العليا</b>	<b>المجموع</b>	
		<b>Professionals</b>	<b>468</b>	<b>-</b>	<b>1</b>	<b>-</b>	<b>461</b>	<b>6</b>	<b>-</b>	<b>المتخصصون</b>		
		<b>Technicians and Associate Professionals</b>	<b>897</b>	<b>2</b>	<b>3</b>	<b>1</b>	<b>887</b>	<b>3</b>	<b>1</b>	<b>الفنيون والمتخصصون المساعدون</b>		
		<b>Clerks</b>	<b>326</b>	<b>2</b>	<b>1</b>	<b>-</b>	<b>322</b>	<b>1</b>	<b>-</b>	<b>الكتابة</b>		
		<b>Services and Sales Workers</b>	<b>165</b>	<b>-</b>	<b>1</b>	<b>5</b>	<b>99</b>	<b>53</b>	<b>7</b>	<b>العاملون في الخدمات والباعة في المحلات التجارية والاسواق</b>		
		<b>Skilled Agricultural and Fishery Workers</b>	<b>29</b>	<b>-</b>	<b>-</b>	<b>5</b>	<b>-</b>	<b>21</b>	<b>3</b>	<b>العمال المهرة في الزراعة وصيد الأسماك</b>		
		<b>Crafts and Related Workers</b>	<b>203</b>	<b>1</b>	<b>3</b>	<b>-</b>	<b>167</b>	<b>31</b>	<b>1</b>	<b>العاملون في الحرف وما إليها من المهن</b>		
		<b>Plant, Machine Operators and Assemblers</b>	<b>2</b>	<b>-</b>	<b>-</b>	<b>-</b>	<b>2</b>	<b>-</b>	<b>-</b>	<b>مشغلو الآلات ومجموعها</b>		
		<b>Elementary Occupations</b>	<b>68</b>	<b>1</b>	<b>1</b>	<b>5</b>	<b>55</b>	<b>6</b>	<b>-</b>	<b>المهن الأولية</b>		
		<b>Not Stated</b>	<b>6</b>	<b>1</b>	<b>-</b>	<b>-</b>	<b>5</b>	<b>-</b>	<b>-</b>	<b>غير مبين</b>		
		<b>Total</b>	<b>2261</b>	<b>7</b>	<b>10</b>	<b>16</b>	<b>2084</b>	<b>121</b>	<b>23</b>	<b>المجموع</b>		

جدول (16 تابع): السكان الفلسطينيون (15 سنة فأكثر) المشتغلون حسب الجنس ومكان العمل والمهنة الرئيسية والحالة العملية

Table (16 Cont.): Employed Palestinian Population (15 Years and Over) by Sex, Place of Work, Main Occupation and Employment Status

Sex	Place of Work	Main Occupation	المجموع Total	Employment Status				الحالة العملية		المهنة الرئيسية	مكان العمل	الجنس	
				غير مبين Not Stated	أخرى Others	يعمل لدى الأسرة دون أجر Unpaid Family Member	مستخدم بأجر Wage Employee	يعمل لحسابه Self Employed	صاحب عمل Employer				
Both Sexes	At Home	Legislators and Managers	-	-	-	-	-	-	-	المشروع وموظفو الإدارة العليا	في المسكن	كلا الجنسين	
		Professionals	2	-	-	-	-	2	-	المتخصصون			
		Technicians and Associate Professionals	3	-	-	-	-	3	-	الفنيون والمتخصصون المساعدون			
		Clerks	-	-	-	-	-	-	-	الكتابة			
		Services and Sales Workers	102	-	-	4	-	98	-	العاملون في الخدمات والباعة في المحلات التجارية والاسواق			
		Skilled Agricultural and Fishery Workers	-	-	-	-	-	-	-	العمال المهرة في الزراعة وصيد الأسماك			
		Crafts and Related Workers	78	-	1	3	10	60	4	العاملون في الحرف وما إليها من المهن			
		Plant, Machine Operators and Assemblers	-	-	-	-	-	-	-	مشغلو الآلات ومجموعها			
		Elementary Occupations	-	-	-	-	-	-	-	المهن الأولية			
		Not Stated	2	-	-	1	-	1	-	غير مبين			
	Total	187	-	1	8	10	164	4	المجموع				
	In the Same Governorate		Legislators and Managers	321	-	2	1	237	-	81	المشروع وموظفو الإدارة العليا	ضمن نفس المحافظة	
			Professionals	1296	-	3	-	1188	67	38	المتخصصون		
			Technicians and Associate Professionals	1538	-	2	4	1480	38	14	الفنيون والمتخصصون المساعدون		
Clerks			830	-	1	-	788	39	2	الكتابة			
Services and Sales Workers			3530	1	3	75	2029	1181	241	العاملون في الخدمات والباعة في المحلات التجارية والاسواق			
Skilled Agricultural and Fishery Workers			1670	2	2	149	94	1245	178	العمال المهرة في الزراعة وصيد الأسماك			
Crafts and Related Workers			2161	3	18	56	1321	533	230	العاملون في الحرف وما إليها من المهن			
Plant, Machine Operators and Assemblers			1073	-	3	12	650	383	25	مشغلو الآلات ومجموعها			
Elementary Occupations	3426	3	2	156	2856	370	39	المهن الأولية					
Not Stated	24	-	-	1	19	4	-	غير مبين					
Total	15869	9	36	454	10662	3860	848	المجموع					

جدول (16 تابع): السكان الفلسطينيون (15 سنة فأكثر) المشتغلون حسب الجنس ومكان العمل والمهنة الرئيسية والحالة العملية

Table (16 Cont.): Employed Palestinian Population (15 Years and Over) by Sex, Place of Work, Main Occupation and Employment Status

Sex	Place of Work	Main Occupation	المجموع Total	Employment Status				الحالة العملية			المهنة الرئيسية	مكان العمل	الجنس
				غير مبين Not Stated	أخرى Others	يعمل لدى الأسرة دون أجر Unpaid Family Member	مستخدم بأجر Wage Employee	يعمل لحسابه Self Employed	صاحب عمل Employer				
	Governorate	Legislators and Managers	185	-	-	-	179	-	6	المشروع وموظفو الإدارة العليا	في محافظة		
		Professionals	800	-	-	-	791	6	3	المتخصصون	أخرى		
		Technicians and Associate Professionals	452	-	1	-	447	4	-	الفنيون والمتخصصون المساعدون			
		Clerks	363	-	1	-	361	1	-	الكتابة			
		Services and Sales Workers	2324	-	-	3	2248	61	12	العاملون في الخدمات والباعة في المحلات التجارية والأسواق			
		Skilled Agricultural and Fishery Workers	49	-	-	1	5	31	12	العمال المهرة في الزراعة وصيد الأسماك			
		Crafts and Related Workers	188	-	-	1	163	19	5	العاملون في الحرف وما إليها من المهن			
		Plant, Machine Operators and Assemblers	255	-	-	-	171	81	3	مشغلو الآلات ومجموعها			
		Elementary Occupations	337	-	-	6	323	8	-	المهن الأولية			
	Not Stated	9	1	-	-	7	1	-	غير مبين				
	Total	4962	1	2	11	4695	212	41	المجموع				
	In Israel	Legislators and Managers	4	-	-	-	3	-	1	المشروع وموظفو الإدارة العليا	داخل	إسرائيل	
		Professionals	1	-	-	-	1	-	-	المتخصصون			
		Technicians and Associate Professionals	4	-	-	-	4	-	-	الفنيون والمتخصصون المساعدون			
		Clerks	4	-	-	-	4	-	-	الكتابة			
Services and Sales Workers		136	-	-	-	111	22	3	العاملون في الخدمات والباعة في المحلات التجارية والأسواق				
Skilled Agricultural and Fishery Workers		7	-	-	-	7	-	-	العمال المهرة في الزراعة وصيد الأسماك				
	Crafts and Related Workers	827	-	-	-	821	5	1	العاملون في الحرف وما إليها من المهن				
	Plant, Machine Operators and Assemblers	166	-	-	-	163	3	-	مشغلو الآلات ومجموعها				
	Elementary Occupations	3399	1	1	-	3391	6	-	المهن الأولية				
	Not Stated	3	-	-	-	3	-	-	غير مبين				
	Total	4551	1	1	-	4508	36	5	المجموع				

جدول (16 تابع): السكان الفلسطينيون (15 سنة فأكثر) المشتغلون حسب الجنس ومكان العمل والمهنة الرئيسية والحالة العملية

Table (16 Cont.): Employed Palestinian Population (15 Years and Over) by Sex, Place of Work, Main Occupation and Employment Status

Sex	Place of Work	Main Occupation	المجموع Total	Employment Status				الحالة العملية			المهنة الرئيسية	مكان العمل	الجنس	
				غير مبين Not Stated	أخرى Others	يعمل لدى الأسرة دون أجر Unpaid Family Member	مستخدم بأجر Wage Employee	يعمل لحسابه Self Employed	صاحب عمل Employer					
In Settlements	Legislators and Managers	-	-	-	-	-	-	-	-	-	المشروع وموظفو الإدارة العليا	بالمستعمرات		
	Professionals	-	-	-	-	-	-	-	-	-	المتخصصون			
	Technicians and Associate Professionals	-	-	-	-	-	-	-	-	-	الفنيون والمتخصصون المساعدون			
	Clerks	-	-	-	-	-	-	-	-	-	الكتابة			
	Services and Sales Workers	3	-	1	-	2	-	-	-	-	العاملون في الخدمات والباعة في المحلات التجارية والأسواق			
	Skilled Agricultural and Fishery Workers	2	-	-	-	2	-	-	-	-	العمال المهرة في الزراعة وصيد الأسماك			
	Crafts and Related Workers	66	-	-	-	65	1	-	-	-	العاملون في الحرف وما إليها من المهن			
	Plant, Machine Operators and Assemblers	4	-	-	-	4	-	-	-	-	مشغلو الآلات ومجموعها			
	Elementary Occupations	694	-	-	-	694	-	-	-	-	المهن الأولية			
	Not Stated	-	-	-	-	-	-	-	-	-	غير مبين			
	Total	769	-	1	-	767	1	-	-	-	المجموع			
	Abroad	Legislators and Managers	19	-	-	-	14	-	-	5	-	المشروع وموظفو الإدارة العليا	في الخارج	
		Professionals	142	-	-	-	141	1	-	-	-	المتخصصون		
		Technicians and Associate Professionals	68	-	-	-	65	3	-	-	-	الفنيون والمتخصصون المساعدون		
		Clerks	42	-	-	-	40	-	-	2	-	الكتابة		
		Services and Sales Workers	73	-	-	-	43	19	11	-	-	العاملون في الخدمات والباعة في المحلات التجارية والأسواق		
		Skilled Agricultural and Fishery Workers	4	-	-	-	3	1	-	-	-	العمال المهرة في الزراعة وصيد الأسماك		
Crafts and Related Workers		34	-	-	-	31	1	2	-	-	العاملون في الحرف وما إليها من المهن			
Plant, Machine Operators and Assemblers		14	-	-	-	10	4	-	-	-	مشغلو الآلات ومجموعها			
Elementary Occupations		30	-	-	-	24	6	-	-	-	المهن الأولية			
Not Stated		2	-	-	-	2	-	-	-	-	غير مبين			
Total	428	-	-	-	373	35	20	-	-	المجموع				

جدول (16 تابع): السكان الفلسطينيون (15 سنة فأكثر) المشتغلون حسب الجنس ومكان العمل والمهنة الرئيسية والحالة العملية

Table (16 Cont.): Employed Palestinian Population (15 Years and Over) by Sex, Place of Work, Main Occupation and Employment Status

Sex	Place of Work	Main Occupation	المجموع Total	Employment Status				الحالة العملية		المهنة الرئيسية	مكان العمل	الجنس
				غير مبين Not Stated	أخرى Others	يعمل لدى الأسرة دون أجر Unpaid Family Member	مستخدم بأجر Wage Employee	يعمل لحسابه Self Employed	صاحب عمل Employer			
	Not Stated	Legislators and Managers	-	-	-	-	-	-	-	المشروع وموظفو الإدارة العليا	غير مبين	
		Professionals	10	3	-	-	7	-	-	المتخصصون		
		Technicians and Associate Professionals	6	3	-	-	3	-	-	الفنيون والمتخصصون المساعدون		
		Clerks	10	4	-	-	6	-	-	الكتابة		
		Services and Sales Workers	41	6	-	-	35	-	-	العاملون في الخدمات والباعة في المحلات التجارية والأسواق		
		Skilled Agricultural and Fishery Workers	4	2	-	-	-	1	1	العمال المهرة في الزراعة وصيد الأسماك		
		Crafts and Related Workers	7	4	-	-	2	1	-	العاملون في الحرف وما إليها من المهن		
		Plant, Machine Operators and Assemblers	5	3	-	-	2	-	-	مشغلو الآلات ومجموعها		
		Elementary Occupations	32	24	-	-	8	-	-	المهن الأولية		
		Not Stated	12	12	-	-	-	-	-	غير مبين		
		Total	127	61	-	-	63	2	1	المجموع		
	<b>Total</b>	<b>Legislators and Managers</b>	<b>529</b>	<b>-</b>	<b>2</b>	<b>1</b>	<b>433</b>	<b>-</b>	<b>93</b>	المشروع وموظفو الإدارة العليا	<b>المجموع</b>	
		<b>Professionals</b>	<b>2251</b>	<b>3</b>	<b>3</b>	<b>-</b>	<b>2128</b>	<b>76</b>	<b>41</b>	المتخصصون		
		<b>Technicians and Associate Professionals</b>	<b>2071</b>	<b>3</b>	<b>3</b>	<b>4</b>	<b>1999</b>	<b>48</b>	<b>14</b>	الفنيون والمتخصصون المساعدون		
		<b>Clerks</b>	<b>1249</b>	<b>4</b>	<b>2</b>	<b>-</b>	<b>1199</b>	<b>40</b>	<b>4</b>	الكتابة		
		<b>Services and Sales Workers</b>	<b>6209</b>	<b>7</b>	<b>4</b>	<b>82</b>	<b>4468</b>	<b>1381</b>	<b>267</b>	العاملون في الخدمات والباعة في المحلات التجارية والأسواق		
		<b>Skilled Agricultural and Fishery Workers</b>	<b>1736</b>	<b>4</b>	<b>2</b>	<b>150</b>	<b>111</b>	<b>1278</b>	<b>191</b>	العمال المهرة في الزراعة وصيد الأسماك		
		<b>Crafts and Related Workers</b>	<b>3361</b>	<b>7</b>	<b>19</b>	<b>60</b>	<b>2413</b>	<b>620</b>	<b>242</b>	العاملون في الحرف وما إليها من المهن		
		<b>Plant, Machine Operators and Assemblers</b>	<b>1517</b>	<b>3</b>	<b>3</b>	<b>12</b>	<b>1000</b>	<b>471</b>	<b>28</b>	مشغلو الآلات ومجموعها		
		<b>Elementary Occupations</b>	<b>7918</b>	<b>28</b>	<b>3</b>	<b>162</b>	<b>7296</b>	<b>390</b>	<b>39</b>	المهن الأولية		
		<b>Not Stated</b>	<b>52</b>	<b>13</b>	<b>-</b>	<b>2</b>	<b>31</b>	<b>6</b>	<b>-</b>	غير مبين		
		<b>Total</b>	<b>26893</b>	<b>72</b>	<b>41</b>	<b>473</b>	<b>21078</b>	<b>4310</b>	<b>919</b>	المجموع		



جدول 17: السكان الفلسطينيون (10 سنوات فأكثر) المتعطلون الذين سبق لهم العمل حسب الجنس وفئات العمر بالسنوات وعدد سنوات الدراسة ونوع التجمع

**Table 17: Unemployed Ever Worked Palestinian Persons (10 Years and Over) by Sex, Age Groups in Years, Years of Schooling and Type of Locality**

(حضر, Urban)

Age and Sex	المجموع Total	Years of Schooling					سنوات الدراسة		العمر والجنس
		غير مبين Not Stated	+13	12 - 10	9 - 7	6 - 1	0		
<b>Male</b>									<b>ذكور</b>
10 - 14	-	-	-	-	-	-	-	-	14 - 10
15 - 19	85	-	1	11	34	39	-	-	19 - 15
20 - 24	449	-	17	176	100	149	7	-	24 - 20
25 - 44	1743	2	216	424	476	575	50	-	44 - 25
45 - 64	827	-	177	221	123	188	118	-	64 - 45
65+	180	-	7	10	16	64	83	-	+65
Not Stated	1	-	-	-	1	-	-	-	غير مبين
<b>Total</b>	<b>3285</b>	<b>2</b>	<b>418</b>	<b>842</b>	<b>750</b>	<b>1015</b>	<b>258</b>	-	<b>المجموع</b>
<b>Female</b>									<b>إناث</b>
10 - 14	-	-	-	-	-	-	-	-	14 - 10
15 - 19	1	-	-	-	1	-	-	-	19 - 15
20 - 24	8	-	5	2	1	-	-	-	24 - 20
25 - 44	39	-	27	10	2	-	-	-	44 - 25
45 - 64	30	-	15	14	1	-	-	-	64 - 45
65+	2	-	-	-	1	-	1	-	+65
Not Stated	-	-	-	-	-	-	-	-	غير مبين
<b>Total</b>	<b>80</b>	<b>-</b>	<b>47</b>	<b>26</b>	<b>6</b>	<b>-</b>	<b>1</b>	-	<b>المجموع</b>
<b>Both Sexes</b>									<b>كلا الجنسين</b>
10 - 14	-	-	-	-	-	-	-	-	14 - 10
15 - 19	86	-	1	11	35	39	-	-	19 - 15
20 - 24	457	-	22	178	101	149	7	-	24 - 20
25 - 44	1782	2	243	434	478	575	50	-	44 - 25
45 - 64	857	-	192	235	124	188	118	-	64 - 45
65+	182	-	7	10	17	64	84	-	+65
Not Stated	1	-	-	-	1	-	-	-	غير مبين
<b>Total</b>	<b>3365</b>	<b>2</b>	<b>465</b>	<b>868</b>	<b>756</b>	<b>1015</b>	<b>259</b>	-	<b>المجموع</b>

جدول (17 تابع): السكان الفلسطينيون (10 سنوات فأكثر) المتعطلون الذين سبق لهم العمل حسب الجنس وفئات العمر بالسنوات وعدد سنوات الدراسة ونوع التجمع

Table (17 Cont.): Unemployed Ever Worked Palestinian Persons (10 Years and Over) by Sex, Age Groups in Years, Years of Schooling and Type of Locality

(ريف, Rural)

Age and Sex	المجموع Total	Years of Schooling					سنوات الدراسة		العمر والجنس
		غير مبين Not Stated	+13	12 - 10	9 - 7	6 - 1	0		
<b>Male</b>									<b>ذكور</b>
10 - 14	-	-	-	-	-	-	-	-	14 - 10
15 - 19	22	-	-	3	11	8	-	-	19 - 15
20 - 24	96	-	6	32	25	32	1	-	24 - 20
25 - 44	325	-	37	87	108	78	15	-	44 - 25
45 - 64	204	-	25	60	25	48	46	-	64 - 45
65+	52	2	-	3	1	13	33	-	+65
Not Stated	-	-	-	-	-	-	-	-	غير مبين
<b>Total</b>	<b>699</b>	<b>2</b>	<b>68</b>	<b>185</b>	<b>170</b>	<b>179</b>	<b>95</b>	-	<b>المجموع</b>
<b>Female</b>									<b>إناث</b>
10 - 14	-	-	-	-	-	-	-	-	14 - 10
15 - 19	-	-	-	-	-	-	-	-	19 - 15
20 - 24	1	-	-	1	-	-	-	-	24 - 20
25 - 44	2	-	2	-	-	-	-	-	44 - 25
45 - 64	2	-	1	1	-	-	-	-	64 - 45
65+	-	-	-	-	-	-	-	-	+65
Not Stated	-	-	-	-	-	-	-	-	غير مبين
<b>Total</b>	<b>5</b>	<b>-</b>	<b>3</b>	<b>2</b>	<b>-</b>	<b>-</b>	<b>-</b>	<b>-</b>	<b>المجموع</b>
<b>Both Sexes</b>									<b>كلا الجنسين</b>
10 - 14	-	-	-	-	-	-	-	-	14 - 10
15 - 19	22	-	-	3	11	8	-	-	19 - 15
20 - 24	97	-	6	33	25	32	1	-	24 - 20
25 - 44	327	-	39	87	108	78	15	-	44 - 25
45 - 64	206	-	26	61	25	48	46	-	64 - 45
65+	52	2	-	3	1	13	33	-	+65
Not Stated	-	-	-	-	-	-	-	-	غير مبين
<b>Total</b>	<b>704</b>	<b>2</b>	<b>71</b>	<b>187</b>	<b>170</b>	<b>179</b>	<b>95</b>	<b>-</b>	<b>المجموع</b>

جدول (17 تابع): السكان الفلسطينيون (10 سنوات فأكثر) المتعطلون الذين سبق لهم العمل حسب الجنس وفئات العمر بالسنوات وعدد سنوات الدراسة ونوع التجمع

**Table (17 Cont.): Unemployed Ever Worked Palestinian Persons (10 Years and Over) by Sex, Age Groups in Years, Years of Schooling and Type of Locality (Camps, مخيمات)**

Age and Sex	المجموع Total	Years of Schooling					سنوات الدراسة		العمر والجنس
		غير مبيّن Not Stated	+13	12 - 10	9 - 7	6 - 1	0		
<b>Male</b>									<b>ذكور</b>
10 - 14	-	-	-	-	-	-	-	-	14 - 10
15 - 19	27	-	-	6	9	12	-	-	19 - 15
20 - 24	141	-	11	72	29	27	2	-	24 - 20
25 - 44	586	1	110	152	154	157	12	-	44 - 25
45 - 64	263	-	37	75	44	74	33	-	64 - 45
65+	91	-	5	3	2	30	51	-	+65
Not Stated	-	-	-	-	-	-	-	-	غير مبيّن
<b>Total</b>	<b>1108</b>	<b>1</b>	<b>163</b>	<b>308</b>	<b>238</b>	<b>300</b>	<b>98</b>		<b>المجموع</b>
<b>Female</b>									<b>إناث</b>
10 - 14	-	-	-	-	-	-	-	-	14 - 10
15 - 19	-	-	-	-	-	-	-	-	19 - 15
20 - 24	4	-	2	2	-	-	-	-	24 - 20
25 - 44	17	-	16	-	-	-	1	-	44 - 25
45 - 64	11	-	4	3	-	3	1	-	64 - 45
65+	1	-	-	-	-	-	1	-	+65
Not Stated	-	-	-	-	-	-	-	-	غير مبيّن
<b>Total</b>	<b>33</b>	<b>-</b>	<b>22</b>	<b>5</b>	<b>-</b>	<b>3</b>	<b>3</b>		<b>المجموع</b>
<b>Both Sexes</b>									<b>كلا الجنسين</b>
10 - 14	-	-	-	-	-	-	-	-	14 - 10
15 - 19	27	-	-	6	9	12	-	-	19 - 15
20 - 24	145	-	13	74	29	27	2	-	24 - 20
25 - 44	603	1	126	152	154	157	13	-	44 - 25
45 - 64	274	-	41	78	44	77	34	-	64 - 45
65+	92	-	5	3	2	30	52	-	+65
Not Stated	-	-	-	-	-	-	-	-	غير مبيّن
<b>Total</b>	<b>1141</b>	<b>1</b>	<b>185</b>	<b>313</b>	<b>238</b>	<b>303</b>	<b>101</b>		<b>المجموع</b>

جدول (17 تابع): السكان الفلسطينيون (10 سنوات فأكثر) المتعطلون الذين سبق لهم العمل حسب الجنس وفئات العمر بالسنوات وعدد سنوات الدراسة ونوع التجمع

Table (17 Cont.): Unemployed Ever Worked Palestinian Persons (10 Years and Over) by Sex, Age Groups in Years, Years of Schooling and Type of Locality

(المجموع، Total)

Age and Sex	المجموع Total	Years of Schooling					سنوات الدراسة		العمر والجنس
		غير مبين Not Stated	+13	12 - 10	9 - 7	6 - 1	0		
<b>Male</b>									<b>ذكور</b>
10 - 14	-	-	-	-	-	-	-	-	14 - 10
15 - 19	134	-	1	20	54	59	-	-	19 - 15
20 - 24	686	-	34	280	154	208	10	-	24 - 20
25 - 44	2654	3	363	663	738	810	77	-	44 - 25
45 - 64	1294	-	239	356	192	310	197	-	64 - 45
65+	323	2	12	16	19	107	167	-	+65
Not Stated	1	-	-	-	1	-	-	-	غير مبين
<b>Total</b>	<b>5092</b>	<b>5</b>	<b>649</b>	<b>1335</b>	<b>1158</b>	<b>1494</b>	<b>451</b>		<b>المجموع</b>
<b>Female</b>									<b>إناث</b>
10 - 14	-	-	-	-	-	-	-	-	14 - 10
15 - 19	1	-	-	-	1	-	-	-	19 - 15
20 - 24	13	-	7	5	1	-	-	-	24 - 20
25 - 44	58	-	45	10	2	-	1	-	44 - 25
45 - 64	43	-	20	18	1	3	1	-	64 - 45
65+	3	-	-	-	1	-	2	-	+65
Not Stated	-	-	-	-	-	-	-	-	غير مبين
<b>Total</b>	<b>118</b>	<b>-</b>	<b>72</b>	<b>33</b>	<b>6</b>	<b>3</b>	<b>4</b>		<b>المجموع</b>
<b>Both Sexes</b>									<b>كلا الجنسين</b>
10 - 14	-	-	-	-	-	-	-	-	14 - 10
15 - 19	135	-	1	20	55	59	-	-	19 - 15
20 - 24	699	-	41	285	155	208	10	-	24 - 20
25 - 44	2712	3	408	673	740	810	78	-	44 - 25
45 - 64	1337	-	259	374	193	313	198	-	64 - 45
65+	326	2	12	16	20	107	169	-	+65
Not Stated	1	-	-	-	1	-	-	-	غير مبين
<b>Total</b>	<b>5210</b>	<b>5</b>	<b>721</b>	<b>1368</b>	<b>1164</b>	<b>1497</b>	<b>455</b>		<b>المجموع</b>

جدول 18: السكان الفلسطينيون (10 سنوات فأكثر) المتعطلون الذين سبق لهم العمل حسب الجنس وفئات العمر بالسنوات والحالة الزوجية

Table 18: Unemployed Ever Worked Palestinian Persons (10 Years and Over) by Sex, Age Groups in Years and Marital Status

Age and Sex	المجموع الكلي Grand Total	دون سن الزواج Less than Age of Marriage	المجموع Total	الحالة الزوجية Marital Status						العمر والجنس
				غير مبين Not Stated	أرمل Widowed	مطلق Divorced	متزوج Married	عقد قران لأول مرة Legally Married	لم يتزوج أبداً Never Married	
<b>Male</b>										ذكور
10 - 11	-	-	-	-	-	-	-	-	-	11 - 10
12 - 14	-	-	-	-	-	-	-	-	-	14 - 12
15 - 19	134	-	134	-	-	-	16	2	116	19 - 15
20 - 24	686	-	686	-	-	3	322	13	348	24 - 20
25 - 44	2654	-	2654	-	1	18	2453	12	170	44 - 25
45 - 64	1294	-	1294	-	10	5	1271	-	8	64 - 45
65+	323	-	323	-	20	-	303	-	-	+65
Not Stated	1	-	1	-	-	-	-	-	1	غير مبين
<b>Total</b>	<b>5092</b>	-	<b>5092</b>	-	<b>31</b>	<b>26</b>	<b>4365</b>	<b>27</b>	<b>643</b>	المجموع
<b>Female</b>										إناث
10 - 11	-	-	-	-	-	-	-	-	-	11 - 10
12 - 14	-	-	-	-	-	-	-	-	-	14 - 12
15 - 19	1	-	1	-	-	-	-	-	1	19 - 15
20 - 24	13	-	13	-	-	-	4	1	8	24 - 20
25 - 44	58	-	58	-	2	-	41	1	14	44 - 25
45 - 64	43	-	43	-	4	2	33	-	4	64 - 45
65+	3	-	3	-	2	1	-	-	-	+65
Not Stated	-	-	-	-	-	-	-	-	-	غير مبين
<b>Total</b>	<b>118</b>	-	<b>118</b>	-	<b>8</b>	<b>3</b>	<b>78</b>	<b>2</b>	<b>27</b>	المجموع
<b>Both Sexes</b>										كلا الجنسين
10 - 11	-	-	-	-	-	-	-	-	-	11 - 10
12 - 14	-	-	-	-	-	-	-	-	-	14 - 12
15 - 19	135	-	135	-	-	-	16	2	117	19 - 15
20 - 24	699	-	699	-	-	3	326	14	356	24 - 20
25 - 44	2712	-	2712	-	3	18	2494	13	184	44 - 25
45 - 64	1337	-	1337	-	14	7	1304	-	12	64 - 45
65+	326	-	326	-	22	1	303	-	-	+65
Not Stated	1	-	1	-	-	-	-	-	1	غير مبين
<b>Total</b>	<b>5210</b>	-	<b>5210</b>	-	<b>39</b>	<b>29</b>	<b>4443</b>	<b>29</b>	<b>670</b>	المجموع

جدول 19: السكان الفلسطينيون (15 سنة فأكثر) المتعطلون الذين سبق لهم العمل حسب الجنس ومكان العمل والمهنة الرئيسية والحالة العملية

Table 19: Unemployed Ever Worked Palestinian Population (15 Years and Over) by Sex, Place of Work, Main Occupation and Employment Status

Sex	Place of Work	Main Occupation	المجموع Total	Employment Status				الحالة العملية		المهنة الرئيسية	مكان العمل	الجنس
				غير مبيّن Not Stated	أخرى Others	يعمل لدى الأسرة دون أجر Unpaid Family Member	مستخدم بأجر Wage Employee	يعمل لحسابه Self Employed	صاحب عمل Employer			
Male	At Home	Legislators and Managers	-	-	-	-	-	-	-	المشروعون وموظفو الإدارة العليا	في المسكن	ذكور
		Professionals	-	-	-	-	-	-	-	المتخصصون		
		Technicians and Associate Professionals	-	-	-	-	-	-	-	الفنيون والمتخصصون المساعدون		
		Clerks	-	-	-	-	-	-	-	الكتيبة		
		Services and Sales Workers	7	-	-	-	-	7	-	العاملون في الخدمات والباعة في المحلات التجارية والأسواق		
		Skilled Agricultural and Fishery Workers	-	-	-	-	-	-	-	العمال المهرة في الزراعة وصيد الأسماك		
		Crafts and Related Workers	-	-	-	-	-	-	-	العاملون في الحرف وما إليها من المهن		
		Plant, Machine Operators and Assemblers	-	-	-	-	-	-	-	مشغلو الآلات ومجموعها		
		Elementary Occupations	-	-	-	-	-	-	-	المهن الأولية		
	Not Stated	-	-	-	-	-	-	-	غير مبيّن			
	Total	7	-	-	-	-	7	-	المجموع			
	In the Same Governorate	Legislators and Managers	16	-	-	-	14	-	2	المشروعون وموظفو الإدارة العليا	ضمن نفس المحافظة	
		Professionals	44	-	-	-	43	-	1	المتخصصون		
		Technicians and Associate Professionals	59	-	-	-	57	2	-	الفنيون والمتخصصون المساعدون		
		Clerks	31	-	-	-	30	1	-	الكتيبة		
		Services and Sales Workers	229	-	2	3	79	132	13	العاملون في الخدمات والباعة في المحلات التجارية والأسواق		
		Skilled Agricultural and Fishery Workers	197	1	-	7	16	165	8	العمال المهرة في الزراعة وصيد الأسماك		
		Crafts and Related Workers	402	-	1	4	282	92	23	العاملون في الحرف وما إليها من المهن		
		Plant, Machine Operators and Assemblers	209	-	-	1	124	84	-	مشغلو الآلات ومجموعها		
Elementary Occupations		1025	1	-	12	944	62	6	المهن الأولية			
Not Stated		2	-	-	-	2	-	-	غير مبيّن			
Total	2214	2	3	27	1591	538	53	المجموع				

جدول (19 تابع): السكان الفلسطينيين (15 سنة فأكثر) المتعطلون الذين سبق لهم العمل حسب الجنس ومكان العمل والمهنة الرئيسية والحالة العملية

Table (19 Cont.): Unemployed Ever Worked Palestinian Population (15 Years and Over) by Sex, Place of Work, Main Occupation and Employment Status

Sex	Place of Work	Main Occupation	المجموع Total	Employment Status				الحالة العملية		المهنة الرئيسية	مكان العمل	الجنس
				غير مبين Not Stated	أخرى Others	يعمل لدى الأسرة دون أجر Unpaid Family Member	مستخدم بأجر Wage Employee	يعمل لحسابه Self Employed	صاحب عمل Employer			
	In Other Governorate	Legislators and Managers	4	-	-	-	3	-	1	المشروعون وموظفو الإدارة العليا	في محافظة	
		Professionals	20	-	-	-	20	-	-	المتخصصون	أخرى	
		Technicians and Associate Professionals	15	-	-	-	15	-	-	الفنيون والمتخصصون المساعدون		
		Clerks	8	-	-	-	8	-	-	الكتابة		
		Services and Sales Workers	40	-	-	-	26	13	1	العاملون في الخدمات والبيع في المحلات التجارية والأسواق		
		Skilled Agricultural and Fishery Workers	8	-	-	-	-	5	3	العمال المهرة في الزراعة وصيد الأسماك		
		Crafts and Related Workers	26	-	-	-	24	1	1	العاملون في الحرف وما إليها من المهن		
		Plant, Machine Operators and Assemblers	38	-	-	-	28	10	-	مشغلو الآلات ومجموعها		
		Elementary Occupations	64	-	-	1	59	4	-	المهن الأولية		
		Not Stated	1	1	-	-	-	-	-	غير مبين		
	Total	224	1	-	1	183	33	6	المجموع			
	In Israel	Legislators and Managers	-	-	-	-	-	-	-	المشروعون وموظفو الإدارة العليا	داخل	
		Professionals	2	-	-	-	2	-	-	المتخصصون	إسرائيل	
		Technicians and Associate Professionals	-	-	-	-	-	-	-	الفنيون والمتخصصون المساعدون		
		Clerks	1	-	-	-	1	-	-	الكتابة		
		Services and Sales Workers	84	-	-	-	78	6	-	العاملون في الخدمات والبيع في المحلات التجارية والأسواق		
		Skilled Agricultural and Fishery Workers	9	-	-	-	7	2	-	العمال المهرة في الزراعة وصيد الأسماك		
		Crafts and Related Workers	279	1	-	-	274	2	2	العاملون في الحرف وما إليها من المهن		
		Plant, Machine Operators and Assemblers	74	-	-	-	71	3	-	مشغلو الآلات ومجموعها		
		Elementary Occupations	1500	1	-	-	1495	3	1	المهن الأولية		
		Not Stated	-	-	-	-	-	-	-	غير مبين		
	Total	1949	2	-	-	1928	16	3	المجموع			

جدول (19 تابع): السكان الفلسطينيين (15 سنة فأكثر) المتعطلون الذين سبق لهم العمل حسب الجنس ومكان العمل والمهنة الرئيسية والحالة العملية

Table (19 Cont.): Unemployed Ever Worked Palestinian Population (15 Years and Over) by Sex, Place of Work, Main Occupation and Employment Status

Sex	Place of Work	Main Occupation	المجموع Total	Employment Status				الحالة العملية		المهنة الرئيسية	مكان العمل	الجنس
				غير مبين Not Stated	أخرى Others	يعمل لدى الأسرة دون أجر Unpaid Family Member	مستخدم بأجر Wage Employee	يعمل لحسابه Self Employed	صاحب عمل Employer			
	In Settlements	Legislators and Managers	-	-	-	-	-	-	-	المشروعون وموظفو الإدارة العليا	بالمستعمرات	
		Professionals	-	-	-	-	-	-	-	المتخصصون		
		Technicians and Associate Professionals	-	-	-	-	-	-	-	الفنيون والمتخصصون المساعدون		
		Clerks	-	-	-	-	-	-	-	الكتابة		
		Services and Sales Workers	2	-	-	-	2	-	-	العاملون في الخدمات والبيع في المحلات التجارية والأسواق		
		Skilled Agricultural and Fishery Workers	-	-	-	-	-	-	-	العمال المهرة في الزراعة وصيد الأسماك		
		Crafts and Related Workers	-	-	-	-	-	-	-	العاملون في الحرف وما إليها من المهن		
		Plant, Machine Operators and Assemblers	2	-	-	-	2	-	-	مشغلو الآلات ومجموعها		
		Elementary Occupations	100	-	-	-	100	-	-	المهن الأولية		
		Not Stated	-	-	-	-	-	-	-	غير مبين		
	Total	104	-	-	-	104	-	-	المجموع			
	Abroad	Legislators and Managers	17	-	-	-	11	-	6	المشروعون وموظفو الإدارة العليا	في الخارج	
		Professionals	135	-	-	-	134	1	-	المتخصصون		
		Technicians and Associate Professionals	89	-	-	-	88	1	-	الفنيون والمتخصصون المساعدون		
		Clerks	35	-	-	-	34	1	-	الكتابة		
		Services and Sales Workers	66	-	1	-	39	24	2	العاملون في الخدمات والبيع في المحلات التجارية والأسواق		
		Skilled Agricultural and Fishery Workers	4	-	-	-	2	-	2	العمال المهرة في الزراعة وصيد الأسماك		
		Crafts and Related Workers	42	-	-	-	38	3	1	العاملون في الحرف وما إليها من المهن		
		Plant, Machine Operators and Assemblers	14	-	-	-	12	2	-	مشغلو الآلات ومجموعها		
		Elementary Occupations	28	-	1	-	26	1	-	المهن الأولية		
		Not Stated	1	-	-	-	1	-	-	غير مبين		
	Total	431	-	2	-	385	33	11	المجموع			



جدول (19 تابع): السكان الفلسطينيين (15 سنة فأكثر) المتعطلون الذين سبق لهم العمل حسب الجنس ومكان العمل والمهنة الرئيسية والحالة العملية

Table (19 Cont.): Unemployed Ever Worked Palestinian Population (15 Years and Over) by Sex, Place of Work, Main Occupation and Employment Status

Sex	Place of Work	Main Occupation	المجموع Total	Employment Status				الحالة العملية		المهنة الرئيسية	مكان العمل	الجنس
				غير مبين Not Stated	أخرى Others	يعمل لدى الأسرة دون أجر Unpaid Family Member	مستخدم بأجر Wage Employee	يعمل لحسابه Self Employed	صاحب عمل Employer			
	Not Stated	Legislators and Managers	-	-	-	-	-	-	-	المشروعون وموظفو الإدارة العليا	غير مبين	
		Professionals	5	-	-	-	5	-	-	المتخصصون		
		Technicians and Associate Professionals	4	-	-	-	4	-	-	الفنيون والمتخصصون المساعدون		
		Clerks	1	1	-	-	-	-	-	الكتابة		
		Services and Sales Workers	10	7	-	-	3	-	-	العاملون في الخدمات والبيع في المحلات التجارية والأسواق		
		Skilled Agricultural and Fishery Workers	1	-	-	-	-	1	-	العمال المهرة في الزراعة وصيد الأسماك		
		Crafts and Related Workers	6	4	-	-	2	-	-	العاملون في الحرف وما إليها من المهن		
		Plant, Machine Operators and Assemblers	5	4	-	-	1	-	-	مشغلو الآلات ومجموعها		
		Elementary Occupations	29	17	-	-	12	-	-	المهن الأولية		
		Not Stated	102	102	-	-	-	-	-	غير مبين		
		Total	163	135	-	-	27	1	-	المجموع		
	<b>Total</b>	<b>Legislators and Managers</b>	<b>37</b>	<b>-</b>	<b>-</b>	<b>-</b>	<b>28</b>	<b>-</b>	<b>9</b>	<b>المشروعون وموظفو الإدارة العليا</b>	<b>المجموع</b>	
		<b>Professionals</b>	<b>206</b>	<b>-</b>	<b>-</b>	<b>-</b>	<b>204</b>	<b>1</b>	<b>1</b>	<b>المتخصصون</b>		
		<b>Technicians and Associate Professionals</b>	<b>167</b>	<b>-</b>	<b>-</b>	<b>-</b>	<b>164</b>	<b>3</b>	<b>-</b>	<b>الفنيون والمتخصصون المساعدون</b>		
		<b>Clerks</b>	<b>76</b>	<b>1</b>	<b>-</b>	<b>-</b>	<b>73</b>	<b>2</b>	<b>-</b>	<b>الكتابة</b>		
		<b>Services and Sales Workers</b>	<b>438</b>	<b>7</b>	<b>3</b>	<b>3</b>	<b>227</b>	<b>182</b>	<b>16</b>	<b>العاملون في الخدمات والبيع في المحلات التجارية والأسواق</b>		
		<b>Skilled Agricultural and Fishery Workers</b>	<b>219</b>	<b>1</b>	<b>-</b>	<b>7</b>	<b>25</b>	<b>173</b>	<b>13</b>	<b>العمال المهرة في الزراعة وصيد الأسماك</b>		
		<b>Crafts and Related Workers</b>	<b>755</b>	<b>5</b>	<b>1</b>	<b>4</b>	<b>620</b>	<b>98</b>	<b>27</b>	<b>العاملون في الحرف وما إليها من المهن</b>		
		<b>Plant, Machine Operators and Assemblers</b>	<b>342</b>	<b>4</b>	<b>-</b>	<b>1</b>	<b>238</b>	<b>99</b>	<b>-</b>	<b>مشغلو الآلات ومجموعها</b>		
		<b>Elementary Occupations</b>	<b>2746</b>	<b>19</b>	<b>1</b>	<b>13</b>	<b>2636</b>	<b>70</b>	<b>7</b>	<b>المهن الأولية</b>		
		<b>Not Stated</b>	<b>106</b>	<b>103</b>	<b>-</b>	<b>-</b>	<b>3</b>	<b>-</b>	<b>-</b>	<b>غير مبين</b>		
		<b>Total</b>	<b>5092</b>	<b>140</b>	<b>5</b>	<b>28</b>	<b>4218</b>	<b>628</b>	<b>73</b>	<b>المجموع</b>		

جدول (19 تابع): السكان الفلسطينيين (15 سنة فأكثر) المتعطلون الذين سبق لهم العمل حسب الجنس ومكان العمل والمهنة الرئيسية والحالة العملية

Table (19 Cont.): Unemployed Ever Worked Palestinian Population (15 Years and Over) by Sex, Place of Work, Main Occupation and Employment Status

Sex	Place of Work	Main Occupation	المجموع Total	Employment Status				الحالة العملية		المهنة الرئيسية	مكان العمل	الجنس
				غير مبين Not Stated	أخرى Others	يعمل لدى الأسرة دون أجر Unpaid Family Member	مستخدم بأجر Wage Employee	يعمل لحسابه Self Employed	صاحب عمل Employer			
Female	At Home	Legislators and Managers	-	-	-	-	-	-	-	المشروعون وموظفو الإدارة العليا	في المسكن	إناث
		Professionals	-	-	-	-	-	-	-	المتخصصون		
		Technicians and Associate Professionals	-	-	-	-	-	-	-	الفنيون والمتخصصون المساعدون		
		Clerks	-	-	-	-	-	-	-	الكتابة		
		Services and Sales Workers	-	-	-	-	-	-	-	العاملون في الخدمات والباعة في المحلات التجارية والأسواق		
		Skilled Agricultural and Fishery Workers	-	-	-	-	-	-	-	العمال المهرة في الزراعة وصيد الأسماك		
		Crafts and Related Workers	3	-	-	-	1	2	-	العاملون في الحرف وما إليها من المهن		
		Plant, Machine Operators and Assemblers	-	-	-	-	-	-	-	مشغلو الآلات ومجموعها		
		Elementary Occupations	-	-	-	-	-	-	-	المهن الأولية		
		Not Stated	-	-	-	-	-	-	-	غير مبين		
	Total	3	-	-	-	1	2	-	المجموع			
	In the Same Governorate	Legislators and Managers	4	-	-	-	4	-	-	المشروعون وموظفو الإدارة العليا	ضمن نفس المحافظة	
		Professionals	4	-	-	-	4	-	-	المتخصصون		
		Technicians and Associate Professionals	15	-	-	-	15	-	-	الفنيون والمتخصصون المساعدون		
		Clerks	8	-	-	-	8	-	-	الكتابة		
		Services and Sales Workers	4	-	-	-	4	-	-	العاملون في الخدمات والباعة في المحلات التجارية والأسواق		
		Skilled Agricultural and Fishery Workers	-	-	-	-	-	-	-	العمال المهرة في الزراعة وصيد الأسماك		
		Crafts and Related Workers	2	-	-	-	2	-	-	العاملون في الحرف وما إليها من المهن		
		Plant, Machine Operators and Assemblers	-	-	-	-	-	-	-	مشغلو الآلات ومجموعها		
		Elementary Occupations	3	-	-	-	3	-	-	المهن الأولية		
Not Stated		-	-	-	-	-	-	-	غير مبين			
Total	40	-	-	-	40	-	-	المجموع				

جدول (19 تابع): السكان الفلسطينيين (15 سنة فأكثر) المتعطلون الذين سبق لهم العمل حسب الجنس ومكان العمل والمهنة الرئيسية والحالة العملية

Table (19 Cont.): Unemployed Ever Worked Palestinian Population (15 Years and Over) by Sex, Place of Work, Main Occupation and Employment Status

Sex	Place of Work	Main Occupation	المجموع Total	Employment Status				الحالة العملية		المهنة الرئيسية	مكان العمل	الجنس
				غير مبين Not Stated	أخرى Others	يعمل لدى الأسرة دون أجر Unpaid Family Member	مستخدم بأجر Wage Employee	يعمل لحسابه Self Employed	صاحب عمل Employer			
	In Other Governorate	Legislators and Managers	-	-	-	-	-	-	-	المشروعون وموظفو الإدارة العليا	في محافظة	
		Professionals	1	-	-	-	1	-	-	المتخصصون	أخرى	
		Technicians and Associate Professionals	3	-	-	-	3	-	-	الفنيون والمتخصصون المساعدون		
		Clerks	5	-	-	-	5	-	-	الكتابة		
		Services and Sales Workers	1	-	-	-	1	-	-	العاملون في الخدمات والباعة في المحلات التجارية والأسواق		
		Skilled Agricultural and Fishery Workers	-	-	-	-	-	-	-	العمال المهرة في الزراعة وصيد الأسماك		
		Crafts and Related Workers	1	-	-	-	1	-	-	العاملون في الحرف وما إليها من المهن		
		Plant, Machine Operators and Assemblers	-	-	-	-	-	-	-	مشغلو الآلات ومجموعها		
		Elementary Occupations	-	-	-	-	-	-	-	المهن الأولية		
		Not Stated	-	-	-	-	-	-	-	غير مبين		
		Total	11	-	-	-	11	-	-	المجموع		
	In Israel	Legislators and Managers	-	-	-	-	-	-	-	المشروعون وموظفو الإدارة العليا	داخل	إسرائيل
		Professionals	-	-	-	-	-	-	-	المتخصصون		
		Technicians and Associate Professionals	-	-	-	-	-	-	-	الفنيون والمتخصصون المساعدون		
		Clerks	-	-	-	-	-	-	-	الكتابة		
		Services and Sales Workers	-	-	-	-	-	-	-	العاملون في الخدمات والباعة في المحلات التجارية والأسواق		
		Skilled Agricultural and Fishery Workers	-	-	-	-	-	-	-	العمال المهرة في الزراعة وصيد الأسماك		
		Crafts and Related Workers	2	-	-	-	2	-	-	العاملون في الحرف وما إليها من المهن		
		Plant, Machine Operators and Assemblers	-	-	-	-	-	-	-	مشغلو الآلات ومجموعها		
		Elementary Occupations	2	-	-	-	2	-	-	المهن الأولية		
Not Stated	-	-	-	-	-	-	-	غير مبين				
Total	4	-	-	-	4	-	-	المجموع				

جدول (19 تابع): السكان الفلسطينيين (15 سنة فأكثر) المتعطلون الذين سبق لهم العمل حسب الجنس ومكان العمل والمهنة الرئيسية والحالة العملية

Table (19 Cont.): Unemployed Ever Worked Palestinian Population (15 Years and Over) by Sex, Place of Work, Main Occupation and Employment Status

Sex	Place of Work	Main Occupation	المجموع Total	Employment Status				الحالة العملية		المهنة الرئيسية	مكان العمل	الجنس
				غير مبين Not Stated	أخرى Others	يعمل لدى الأسرة دون أجر Unpaid Family Member	مستخدم بأجر Wage Employee	يعمل لحسابه Self Employed	صاحب عمل Employer			
	In Settlements	Legislators and Managers	-	-	-	-	-	-	-	المشروعون وموظفو الإدارة العليا	بالمستعمرات	
		Professionals	-	-	-	-	-	-	-	المتخصصون		
		Technicians and Associate Professionals	-	-	-	-	-	-	-	الفنيون والمتخصصون المساعدون		
		Clerks	-	-	-	-	-	-	-	الكتابة		
		Services and Sales Workers	-	-	-	-	-	-	-	العاملون في الخدمات والباعة في المحلات التجارية والأسواق		
		Skilled Agricultural and Fishery Workers	-	-	-	-	-	-	-	العمال المهرة في الزراعة وصيد الأسماك		
		Crafts and Related Workers	-	-	-	-	-	-	-	العاملون في الحرف وما إليها من المهن		
		Plant, Machine Operators and Assemblers	-	-	-	-	-	-	-	مشغلو الآلات ومجموعها		
		Elementary Occupations	2	-	-	-	2	-	-	المهن الأولية		
		Not Stated	-	-	-	-	-	-	-	غير مبين		
	Total	2	-	-	-	2	-	-	المجموع			
	Abroad	Legislators and Managers	-	-	-	-	-	-	-	المشروعون وموظفو الإدارة العليا	في الخارج	
		Professionals	19	-	-	-	19	-	-	المتخصصون		
		Technicians and Associate Professionals	33	-	-	-	33	-	-	الفنيون والمتخصصون المساعدون		
		Clerks	2	-	-	-	2	-	-	الكتابة		
		Services and Sales Workers	-	-	-	-	-	-	-	العاملون في الخدمات والباعة في المحلات التجارية والأسواق		
		Skilled Agricultural and Fishery Workers	-	-	-	-	-	-	-	العمال المهرة في الزراعة وصيد الأسماك		
		Crafts and Related Workers	1	-	-	-	1	-	-	العاملون في الحرف وما إليها من المهن		
		Plant, Machine Operators and Assemblers	-	-	-	-	-	-	-	مشغلو الآلات ومجموعها		
		Elementary Occupations	-	-	-	-	-	-	-	المهن الأولية		
		Not Stated	-	-	-	-	-	-	-	غير مبين		
	Total	55	-	-	-	55	-	-	المجموع			

جدول (19 تابع): السكان الفلسطينيين (15 سنة فأكثر) المتعطلون الذين سبق لهم العمل حسب الجنس ومكان العمل والمهنة الرئيسية والحالة العملية

Table (19 Cont.): Unemployed Ever Worked Palestinian Population (15 Years and Over) by Sex, Place of Work, Main Occupation and Employment Status

Sex	Place of Work	Main Occupation	المجموع Total	Employment Status				الحالة العملية		المهنة الرئيسية	مكان العمل	الجنس
				غير مبيّن Not Stated	أخرى Others	يعمل لدى الأسرة دون أجر Unpaid Family Member	مستخدم بأجر Wage Employee	يعمل لحسابه Self Employed	صاحب عمل Employer			
	Not Stated	Legislators and Managers	-	-	-	-	-	-	-	المشروعون وموظفو الإدارة العليا	غير مبيّن	
		Professionals	-	-	-	-	-	-	-	المتخصصون		
		Technicians and Associate Professionals	1	-	-	-	1	-	-	الفنيون والمتخصصون المساعدون		
		Clerks	-	-	-	-	-	-	-	الكتبة		
		Services and Sales Workers	-	-	-	-	-	-	-	العاملون في الخدمات والبيع في المحلات التجارية والأسواق		
		Skilled Agricultural and Fishery Workers	-	-	-	-	-	-	-	العمال المهرة في الزراعة وصيد الأسماك		
		Crafts and Related Workers	-	-	-	-	-	-	-	العاملون في الحرف وما إليها من المهن		
		Plant, Machine Operators and Assemblers	-	-	-	-	-	-	-	مشغلو الآلات ومجموعها		
		Elementary Occupations	-	-	-	-	-	-	-	المهن الأولية		
		Not Stated	2	2	-	-	-	-	-	غير مبيّن		
		Total	3	2	-	-	1	-	-	المجموع		
	<b>Total</b>	<b>Legislators and Managers</b>	<b>4</b>	-	-	-	<b>4</b>	-	-	<b>المشروعون وموظفو الإدارة العليا</b>	<b>المجموع</b>	
		<b>Professionals</b>	<b>24</b>	-	-	-	<b>24</b>	-	-	<b>المتخصصون</b>		
		<b>Technicians and Associate Professionals</b>	<b>52</b>	-	-	-	<b>52</b>	-	-	<b>الفنيون والمتخصصون المساعدون</b>		
		<b>Clerks</b>	<b>15</b>	-	-	-	<b>15</b>	-	-	<b>الكتبة</b>		
		<b>Services and Sales Workers</b>	<b>5</b>	-	-	-	<b>5</b>	-	-	<b>العاملون في الخدمات والبيع في المحلات التجارية والأسواق</b>		
		<b>Skilled Agricultural and Fishery Workers</b>	<b>-</b>	-	-	-	<b>-</b>	-	-	<b>العمال المهرة في الزراعة وصيد الأسماك</b>		
		<b>Crafts and Related Workers</b>	<b>9</b>	-	-	-	<b>7</b>	<b>2</b>	-	<b>العاملون في الحرف وما إليها من المهن</b>		
		<b>Plant, Machine Operators and Assemblers</b>	<b>-</b>	-	-	-	<b>-</b>	<b>-</b>	-	<b>مشغلو الآلات ومجموعها</b>		
		<b>Elementary Occupations</b>	<b>7</b>	-	-	-	<b>7</b>	-	-	<b>المهن الأولية</b>		
		<b>Not Stated</b>	<b>2</b>	<b>2</b>	-	-	<b>-</b>	<b>-</b>	-	<b>غير مبيّن</b>		
		<b>Total</b>	<b>118</b>	<b>2</b>	-	-	<b>114</b>	<b>2</b>	-	<b>المجموع</b>		

جدول (19 تابع): السكان الفلسطينيين (15 سنة فأكثر) المتعطلون الذين سبق لهم العمل حسب الجنس ومكان العمل والمهنة الرئيسية والحالة العملية

Table (19 Cont.): Unemployed Ever Worked Palestinian Population (15 Years and Over) by Sex, Place of Work, Main Occupation and Employment Status

Sex	Place of Work	Main Occupation	المجموع Total	Employment Status				الحالة العملية		المهنة الرئيسية	مكان العمل	الجنس
				غير مبين Not Stated	أخرى Others	يعمل لدى الأسرة دون أجر Unpaid Family Member	مستخدم بأجر Wage Employee	يعمل لحسابه Self Employed	صاحب عمل Employer			
Both Sexes	At Home	Legislators and Managers	-	-	-	-	-	-	-	المشروعون وموظفو الإدارة العليا	في المسكن	كلا الجنسين
		Professionals	-	-	-	-	-	-	-	المتخصصون		
		Technicians and Associate Professionals	-	-	-	-	-	-	-	الفنيون والمتخصصون المساعدون		
		Clerks	-	-	-	-	-	-	-	الكتابة		
		Services and Sales Workers	7	-	-	-	-	7	-	العاملون في الخدمات والباعة في المحلات التجارية والأسواق		
		Skilled Agricultural and Fishery Workers	-	-	-	-	-	-	-	العمال المهرة في الزراعة وصيد الأسماك		
		Crafts and Related Workers	3	-	-	-	1	2	-	العاملون في الحرف وما إليها من المهن		
		Plant, Machine Operators and Assemblers	-	-	-	-	-	-	-	مشغلو الآلات ومجموعها		
		Elementary Occupations	-	-	-	-	-	-	-	المهن الأولية		
		Not Stated	-	-	-	-	-	-	-	غير مبين		
	Total	10	-	-	-	1	9	-	المجموع			
	In the Same Governorate	In the Same Governorate	Legislators and Managers	20	-	-	-	18	-	2	المشروعون وموظفو الإدارة العليا	ضمن نفس المحافظة
			Professionals	48	-	-	-	47	-	1	المتخصصون	
			Technicians and Associate Professionals	74	-	-	-	72	2	-	الفنيون والمتخصصون المساعدون	
Clerks			39	-	-	-	38	1	-	الكتابة		
Services and Sales Workers			233	-	2	3	83	132	13	العاملون في الخدمات والباعة في المحلات التجارية والأسواق		
Skilled Agricultural and Fishery Workers			197	1	-	7	16	165	8	العمال المهرة في الزراعة وصيد الأسماك		
Crafts and Related Workers			404	-	1	4	284	92	23	العاملون في الحرف وما إليها من المهن		
Plant, Machine Operators and Assemblers			209	-	-	1	124	84	-	مشغلو الآلات ومجموعها		
Elementary Occupations	1028	1	-	12	947	62	6	المهن الأولية				
Not Stated	2	-	-	-	2	-	-	غير مبين				
Total	2254	2	3	27	1631	538	53	المجموع				

جدول (19 تابع): السكان الفلسطينيين (15 سنة فأكثر) المتعطلون الذين سبق لهم العمل حسب الجنس ومكان العمل والمهنة الرئيسية والحالة العملية

Table (19 Cont.): Unemployed Ever Worked Palestinian Population (15 Years and Over) by Sex, Place of Work, Main Occupation and Employment Status

Sex	Place of Work	Main Occupation	المجموع Total	Employment Status				الحالة العملية		المهنة الرئيسية	مكان العمل	الجنس
				غير مبين Not Stated	أخرى Others	يعمل لدى الأسرة دون أجر Unpaid Family Member	مستخدم بأجر Wage Employee	يعمل لحسابه Self Employed	صاحب عمل Employer			
	In Other Governorate	Legislators and Managers	4	-	-	-	3	-	1	المشروعون وموظفو الإدارة العليا	في محافظة	
		Professionals	21	-	-	-	21	-	-	المتخصصون	أخرى	
		Technicians and Associate Professionals	18	-	-	-	18	-	-	الفنيون والمتخصصون المساعدون		
		Clerks	13	-	-	-	13	-	-	الكتابة		
		Services and Sales Workers	41	-	-	-	27	13	1	العاملون في الخدمات والبيع في المحلات التجارية والأسواق		
		Skilled Agricultural and Fishery Workers	8	-	-	-	-	5	3	العمال المهرة في الزراعة وصيد الأسماك		
		Crafts and Related Workers	27	-	-	-	25	1	1	العاملون في الحرف وما إليها من المهن		
		Plant, Machine Operators and Assemblers	38	-	-	-	28	10	-	مشغلو الآلات ومجموعها		
		Elementary Occupations	64	-	-	1	59	4	-	المهن الأولية		
		Not Stated	1	1	-	-	-	-	-	غير مبين		
	Total	235	1	-	1	194	33	6	المجموع			
	In Israel	Legislators and Managers	-	-	-	-	-	-	-	المشروعون وموظفو الإدارة العليا	داخل	
		Professionals	2	-	-	-	2	-	-	المتخصصون	إسرائيل	
		Technicians and Associate Professionals	-	-	-	-	-	-	-	الفنيون والمتخصصون المساعدون		
		Clerks	1	-	-	-	1	-	-	الكتابة		
		Services and Sales Workers	84	-	-	-	78	6	-	العاملون في الخدمات والبيع في المحلات التجارية والأسواق		
		Skilled Agricultural and Fishery Workers	9	-	-	-	7	2	-	العمال المهرة في الزراعة وصيد الأسماك		
		Crafts and Related Workers	281	1	-	-	276	2	2	العاملون في الحرف وما إليها من المهن		
		Plant, Machine Operators and Assemblers	74	-	-	-	71	3	-	مشغلو الآلات ومجموعها		
Elementary Occupations		1502	1	-	-	1497	3	1	المهن الأولية			
Not Stated	-	-	-	-	-	-	-	غير مبين				
Total	1953	2	-	-	1932	16	3	المجموع				

جدول (19 تابع): السكان الفلسطينيين (15 سنة فأكثر) المتعطلون الذين سبق لهم العمل حسب الجنس ومكان العمل والمهنة الرئيسية والحالة العملية

Table (19 Cont.): Unemployed Ever Worked Palestinian Population (15 Years and Over) by Sex, Place of Work, Main Occupation and Employment Status

Sex	Place of Work	Main Occupation	المجموع Total	Employment Status				الحالة العملية		المهنة الرئيسية	مكان العمل	الجنس
				غير مبين Not Stated	أخرى Others	يعمل لدى الأسرة دون أجر Unpaid Family Member	مستخدم بأجر Wage Employee	يعمل لحسابه Self Employed	صاحب عمل Employer			
	In Settlements	Legislators and Managers	-	-	-	-	-	-	-	المشروعون وموظفو الإدارة العليا	بالمستعمرات	
		Professionals	-	-	-	-	-	-	-	المتخصصون		
		Technicians and Associate Professionals	-	-	-	-	-	-	-	الفنيون والمتخصصون المساعدون		
		Clerks	-	-	-	-	-	-	-	الكتابة		
		Services and Sales Workers	2	-	-	-	2	-	-	العاملون في الخدمات والبيع في المحلات التجارية والأسواق		
		Skilled Agricultural and Fishery Workers	-	-	-	-	-	-	-	العمال المهرة في الزراعة وصيد الأسماك		
		Crafts and Related Workers	-	-	-	-	-	-	-	العاملون في الحرف وما إليها من المهن		
		Plant, Machine Operators and Assemblers	2	-	-	-	2	-	-	مشغلو الآلات ومجموعها		
		Elementary Occupations	102	-	-	-	102	-	-	المهن الأولية		
		Not Stated	-	-	-	-	-	-	-	غير مبين		
	Total	106	-	-	-	106	-	-	المجموع			
	Abroad	Legislators and Managers	17	-	-	-	11	-	6	المشروعون وموظفو الإدارة العليا	في الخارج	
		Professionals	154	-	-	-	153	1	-	المتخصصون		
		Technicians and Associate Professionals	122	-	-	-	121	1	-	الفنيون والمتخصصون المساعدون		
		Clerks	37	-	-	-	36	1	-	الكتابة		
		Services and Sales Workers	66	-	1	-	39	24	2	العاملون في الخدمات والبيع في المحلات التجارية والأسواق		
		Skilled Agricultural and Fishery Workers	4	-	-	-	2	-	2	العمال المهرة في الزراعة وصيد الأسماك		
		Crafts and Related Workers	43	-	-	-	39	3	1	العاملون في الحرف وما إليها من المهن		
		Plant, Machine Operators and Assemblers	14	-	-	-	12	2	-	مشغلو الآلات ومجموعها		
		Elementary Occupations	28	-	1	-	26	1	-	المهن الأولية		
		Not Stated	1	-	-	-	1	-	-	غير مبين		
	Total	486	-	2	-	440	33	11	المجموع			



جدول (19 تابع): السكان الفلسطينيين (15 سنة فأكثر) المتعطلون الذين سبق لهم العمل حسب الجنس ومكان العمل والمهنة الرئيسية والحالة العملية

Table (19 Cont.): Unemployed Ever Worked Palestinian Population (15 Years and Over) by Sex, Place of Work, Main Occupation and Employment Status

Sex	Place of Work	Main Occupation	المجموع Total	Employment Status				الحالة العملية		المهنة الرئيسية	مكان العمل	الجنس
				غير مبين Not Stated	أخرى Others	يعمل لدى الأسرة دون أجر Unpaid Family Member	مستخدم بأجر Wage Employee	يعمل لحسابه Self Employed	صاحب عمل Employer			
	Not Stated	Legislators and Managers	-	-	-	-	-	-	-	المشروعون وموظفو الإدارة العليا	غير مبين	
		Professionals	5	-	-	-	5	-	-	المتخصصون		
		Technicians and Associate Professionals	5	-	-	-	5	-	-	الفنيون والمتخصصون المساعدون		
		Clerks	1	1	-	-	-	-	-	الكتبة		
		Services and Sales Workers	10	7	-	-	3	-	-	العاملون في الخدمات والباعة في المحلات التجارية والأسواق		
		Skilled Agricultural and Fishery Workers	1	-	-	-	-	1	-	العمال المهرة في الزراعة وصيد الأسماك		
		Crafts and Related Workers	6	4	-	-	2	-	-	العاملون في الحرف وما إليها من المهن		
		Plant, Machine Operators and Assemblers	5	4	-	-	1	-	-	مشغلو الآلات ومجموعها		
		Elementary Occupations	29	17	-	-	12	-	-	المهن الأولية		
		Not Stated	104	104	-	-	-	-	-	غير مبين		
		Total	166	137	-	-	28	1	-	المجموع		
	<b>Total</b>	<b>Legislators and Managers</b>	<b>41</b>	<b>-</b>	<b>-</b>	<b>-</b>	<b>32</b>	<b>-</b>	<b>9</b>	<b>المشروعون وموظفو الإدارة العليا</b>	<b>المجموع</b>	
		<b>Professionals</b>	<b>230</b>	<b>-</b>	<b>-</b>	<b>-</b>	<b>228</b>	<b>1</b>	<b>1</b>	<b>المتخصصون</b>		
		<b>Technicians and Associate Professionals</b>	<b>219</b>	<b>-</b>	<b>-</b>	<b>-</b>	<b>216</b>	<b>3</b>	<b>-</b>	<b>الفنيون والمتخصصون المساعدون</b>		
		<b>Clerks</b>	<b>91</b>	<b>1</b>	<b>-</b>	<b>-</b>	<b>88</b>	<b>2</b>	<b>-</b>	<b>الكتبة</b>		
		<b>Services and Sales Workers</b>	<b>443</b>	<b>7</b>	<b>3</b>	<b>3</b>	<b>232</b>	<b>182</b>	<b>16</b>	<b>العاملون في الخدمات والباعة في المحلات التجارية والأسواق</b>		
		<b>Skilled Agricultural and Fishery Workers</b>	<b>219</b>	<b>1</b>	<b>-</b>	<b>7</b>	<b>25</b>	<b>173</b>	<b>13</b>	<b>العمال المهرة في الزراعة وصيد الأسماك</b>		
		<b>Crafts and Related Workers</b>	<b>764</b>	<b>5</b>	<b>1</b>	<b>4</b>	<b>627</b>	<b>100</b>	<b>27</b>	<b>العاملون في الحرف وما إليها من المهن</b>		
		<b>Plant, Machine Operators and Assemblers</b>	<b>342</b>	<b>4</b>	<b>-</b>	<b>1</b>	<b>238</b>	<b>99</b>	<b>-</b>	<b>مشغلو الآلات ومجموعها</b>		
		<b>Elementary Occupations</b>	<b>2753</b>	<b>19</b>	<b>1</b>	<b>13</b>	<b>2643</b>	<b>70</b>	<b>7</b>	<b>المهن الأولية</b>		
		<b>Not Stated</b>	<b>108</b>	<b>105</b>	<b>-</b>	<b>-</b>	<b>3</b>	<b>-</b>	<b>-</b>	<b>غير مبين</b>		
		<b>Total</b>	<b>5210</b>	<b>142</b>	<b>5</b>	<b>28</b>	<b>4332</b>	<b>630</b>	<b>73</b>	<b>المجموع</b>		

جدول 20: السكان الفلسطينيون (10 سنوات فأكثر) غير النشيطين اقتصادياً حسب الجنس والحالة الزوجية وفئات العمر بالسنوات والسبب لعدم نشاطهم

Table 20: Palestinian Population (10 Years and Over) Not Economically Active by Sex, Marital Status, Age Groups in Years and Reason for Not Active

Sex	Marital Status	Age	المجموع Total	غير النشيطين اقتصادياً					العمر	الحالة الزوجية	الجنس
				أخرى Others	لا يعمل ولا يبحث عن عمل Not Working & Not Look for work	عاجز عن العمل Unable to Work	متفرغة لأعمال المنزل House Wife	طالب متفرغ للدراة Students			
Male	Never Married	12 - 14	7257	51	57	67	-	7082	14 - 12	لم يتزوج أبداً	ذكور
		15 - 19	7671	97	174	110	-	7290	19 - 15		
		20 - 24	2367	97	81	80	-	2109	24 - 20		
		25 - 44	615	48	24	104	-	439	44 - 25		
		45 - 64	36	2	5	29	-	-	64 - 45		
		65+	6	-	2	4	-	-	+65		
		Not Stated	2	1	-	1	-	-	غير مبين		
	Total	17954	296	343	395	-	16920	المجموع			
	Legally Married	12 - 14	-	-	-	-	-	-	14 - 12	عقد قران لأول مرة	
		15 - 19	8	-	1	-	-	7	19 - 15		
		20 - 24	21	-	1	1	-	19	24 - 20		
		25 - 44	13	2	1	-	-	10	44 - 25		
		45 - 64	-	-	-	-	-	-	64 - 45		
		65+	-	-	-	-	-	-	+65		
		Not Stated	-	-	-	-	-	-	غير مبين		
	Total	42	2	3	1	-	36	المجموع			
	Married	12 - 14	-	-	-	-	-	-	14 - 12	متزوج	
		15 - 19	9	1	1	-	-	7	19 - 15		
		20 - 24	95	7	11	9	-	68	24 - 20		
		25 - 44	428	56	68	201	-	103	44 - 25		
		45 - 64	947	46	219	682	-	-	64 - 45		
65+		1696	59	277	1360	-	-	+65			
Not Stated		1	-	-	-	-	1	غير مبين			
Total	3176	169	576	2252	-	179	المجموع				

جدول (20 تابع): السكان الفلسطينيون (10 سنوات فأكثر) غير النشيطين اقتصادياً حسب الجنس والحالة الزوجية وفئات العمر بالسنوات والسبب لعدم نشاطهم

Table (20 Cont.): Palestinian Population (10 Years and Over) Not Economically Active by Sex, Marital Status, Age Groups in Years and Reason for Not Active

Sex	Marital Status	Age	المجموع Total	غير النشيطين اقتصادياً					العمر	الحالة الزوجية	الجنس
				أخرى Others	لا يعمل ولا يبحث عن عمل Not Working & Not Look for work	عاجز عن العمل Unable to Work	متفرغة لأعمال المنزل House Wife	طالب متفرغ للدراية Students			
	Divorced	12 - 14	-	-	-	-	-	-	14 - 12	مطلق	
		15 - 19	-	-	-	-	-	-	19 - 15		
		20 - 24	5	1	-	3	-	1	24 - 20		
		25 - 44	16	2	2	10	-	2	44 - 25		
		45 - 64	12	1	-	11	-	-	64 - 45		
		65+	10	-	1	9	-	-	+65		
		Not Stated	-	-	-	-	-	-	غير مبيّن		
	Total	43	4	3	33	-	3	المجموع			
	Widowed	12 - 14	-	-	-	-	-	-	14 - 12	أرمل	
		15 - 19	-	-	-	-	-	-	19 - 15		
		20 - 24	-	-	-	-	-	-	24 - 20		
		25 - 44	1	-	1	-	-	-	44 - 25		
		45 - 64	28	2	9	17	-	-	64 - 45		
		65+	245	5	36	204	-	-	+65		
		Not Stated	-	-	-	-	-	-	غير مبيّن		
	Total	274	7	46	221	-	-	المجموع			
	Not Stated	12 - 14	-	-	-	-	-	-	14 - 12	غير مبيّن	
		15 - 19	6	1	-	-	-	5	19 - 15		
		20 - 24	4	1	-	1	-	2	24 - 20		
		25 - 44	4	1	1	-	-	2	44 - 25		
		45 - 64	-	-	-	-	-	-	64 - 45		
		65+	1	-	1	-	-	-	+65		
		Not Stated	1	1	-	-	-	-	غير مبيّن		
	Total	16	4	2	1	-	9	المجموع			

جدول (20 تابع): السكان الفلسطينيون (10 سنوات فأكثر) غير النشيطين اقتصادياً حسب الجنس والحالة الزوجية وفئات العمر بالسنوات والسبب لعدم نشاطهم

Table (20 Cont.): Palestinian Population (10 Years and Over) Not Economically Active by Sex, Marital Status, Age Groups in Years and Reason for Not Active

Sex	Marital Status	Age	المجموع Total	غير النشيطين اقتصادياً					العمر	الحالة الزوجية	الجنس
				أخرى Others	لا يعمل ولا يبحث عن عمل Not Working & Not Look for work	عاجز عن العمل Unable to Work	متفرغة لأعمال المنزل House Wife	طالب متفرغ للدراية Students			
Female	Total	12 - 14	7257	51	57	67	-	7082	14 - 12	المجموع	إناث
		15 - 19	7694	99	176	110	-	7309	19 - 15		
		20 - 24	2492	106	93	94	-	2199	24 - 20		
		25 - 44	1077	109	97	315	-	556	44 - 25		
		45 - 64	1023	51	233	739	-	-	64 - 45		
		65+	1958	64	317	1577	-	-	+65		
		Not Stated	4	2	-	1	-	1	غير مبين		
	Less than Age of Marriage	10 - 11	5464	22	14	38	-	5390	11 - 10	دون سن الزواج	
		Total	26969	504	987	2941	-	22537	المجموع		
	Never Married	12 - 14	7336	101	49	42	156	6988	14 - 12	لم يتزوج أبداً	
		15 - 19	7924	429	234	43	933	6285	19 - 15		
		20 - 24	2211	361	163	49	831	807	24 - 20		
		25 - 44	1337	281	91	101	804	60	44 - 25		
		45 - 64	299	36	19	49	195	-	64 - 45		
		65+	35	6	2	14	13	-	+65		
		Not Stated	-	-	-	-	-	-	غير مبين		
	Legally Married	Total	19142	1214	558	298	2932	14140	المجموع		
		12 - 14	5	1	1	-	2	1	14 - 12	عقد قران لأول مرة	
		15 - 19	122	14	20	-	49	39	19 - 15		
		20 - 24	99	22	13	-	38	26	24 - 20		
		25 - 44	27	4	1	-	19	3	44 - 25		
		45 - 64	1	-	-	-	1	-	64 - 45		
		65+	-	-	-	-	-	-	+65		
	Not Stated	-	-	-	-	-	-	غير مبين			
Total	254	41	35	-	109	69	المجموع				

جدول (20 تابع): السكان الفلسطينيون (10 سنوات فأكثر) غير النشيطين اقتصادياً حسب الجنس والحالة الزوجية وفئات العمر بالسنوات والسبب لعدم نشاطهم

Table (20 Cont.): Palestinian Population (10 Years and Over) Not Economically Active by Sex, Marital Status, Age Groups in Years and Reason for Not Active

Sex	Marital Status	Age	المجموع Total	غير النشيطين اقتصادياً					العمر	الحالة الزوجية	الجنس
				أخرى Others	لا يعمل ولا يبحث عن عمل Not Working & Not Look for work	عاجز عن العمل Unable to Work	متفرغة لأعمال المنزل House Wife	طالب متفرغ للدراية Students			
	Married	12 - 14	9	1	-	-	8	-	14 - 12	متزوج	
		15 - 19	1968	51	7	1	1839	70	19 - 15		
		20 - 24	5163	61	9	-	4999	94	24 - 20		
		25 - 44	15388	55	16	6	15284	27	44 - 25		
		45 - 64	5732	59	37	250	5385	1	64 - 45		
		65+	1369	51	40	435	843	-	+65		
		Not Stated	-	-	-	-	-	-	غير مبين		
	Total	29629	278	109	692	28358	192	المجموع			
	Divorced	12 - 14	-	-	-	-	-	-	14 - 12	مطلق	
		15 - 19	21	4	1	-	12	4	19 - 15		
		20 - 24	80	13	8	-	52	7	24 - 20		
		25 - 44	273	47	15	7	200	4	44 - 25		
		45 - 64	197	20	8	30	139	-	64 - 45		
		65+	82	5	2	50	25	-	+65		
		Not Stated	-	-	-	-	-	-	غير مبين		
	Total	653	89	34	87	428	15	المجموع			
	Widowed	12 - 14	-	-	-	-	-	-	14 - 12	أرمل	
		15 - 19	-	-	-	-	-	-	19 - 15		
		20 - 24	12	-	1	-	10	1	24 - 20		
		25 - 44	274	7	4	4	258	1	44 - 25		
		45 - 64	1300	68	53	238	941	-	64 - 45		
65+		2091	149	105	1198	639	-	+65			
Not Stated		-	-	-	-	-	-	غير مبين			
Total	3677	224	163	1440	1848	2	المجموع				

جدول (20 تابع): السكان الفلسطينيون (10 سنوات فأكثر) غير النشيطين اقتصادياً حسب الجنس والحالة الزوجية وفئات العمر بالسنوات والسبب لعدم نشاطهم

Table (20 Cont.): Palestinian Population (10 Years and Over) Not Economically Active by Sex, Marital Status, Age Groups in Years and Reason for Not Active

Sex	Marital Status	Age	المجموع Total	غير النشيطين اقتصادياً Not Economically Active					العمر	الحالة الزوجية	الجنس
				أخرى Others	لا يعمل ولا يبحث عن عمل Not Working & Not Look for work	عاجز عن العمل Unable to Work	متفرغة لأعمال المنزل House Wife	طالب متفرغ للدراية Students			
Both Sexes	Not Stated	12 - 14	-	-	-	-	-	-	14 - 12	غير مبين	كلا الجنسين
		15 - 19	8	-	2	-	4	2	19 - 15		
		20 - 24	10	1	1	-	5	3	24 - 20		
		25 - 44	5	1	1	-	2	1	44 - 25		
		45 - 64	8	1	-	3	4	-	64 - 45		
		65+	21	2	3	10	6	-	+65		
		Not Stated	-	-	-	-	-	-	غير مبين		
	Total	52	5	7	13	21	6	المجموع			
	Total	12 - 14	7350	103	50	42	166	6989	14 - 12	المجموع	
		15 - 19	10043	498	264	44	2837	6400	19 - 15		
		20 - 24	7575	458	195	49	5935	938	24 - 20		
		25 - 44	17304	395	128	118	16567	96	44 - 25		
		45 - 64	7537	184	117	570	6665	1	64 - 45		
		65+	3598	213	152	1707	1526	-	+65		
		Not Stated	-	-	-	-	-	-	غير مبين		
	Less than Age of Marriage	10 - 11	5387	11	7	21	16	5332	11 - 10	دون سن الزواج	
		Total	58794	1862	913	2551	33712	19756	المجموع		
	Never Married	12 - 14	14593	152	106	109	156	14070	14 - 12	لم يتزوج أبداً	
		15 - 19	15595	526	408	153	933	13575	19 - 15		
		20 - 24	4578	458	244	129	831	2916	24 - 20		
		25 - 44	1952	329	115	205	804	499	44 - 25		
		45 - 64	335	38	24	78	195	-	64 - 45		
		65+	41	6	4	18	13	-	+65		
		Not Stated	2	1	-	1	-	-	غير مبين		
Total	37096	1510	901	693	2932	31060	المجموع				

جدول (20 تابع): السكان الفلسطينيون (10 سنوات فأكثر) غير النشيطين اقتصادياً حسب الجنس والحالة الزوجية وفئات العمر بالسنوات والسبب لعدم نشاطهم

Table (20 Cont.): Palestinian Population (10 Years and Over) Not Economically Active by Sex, Marital Status, Age Groups in Years and Reason for Not Active


Sex	Marital Status	Age	المجموع Total	غير النشيطين اقتصادياً					العمر	الحالة الزوجية	الجنس
				أخرى Others	لا يعمل ولا يبحث عن عمل Not Working & Not Look for work	عاجز عن العمل Unable to Work	متفرغة لأعمال المنزل House Wife	طالب متفرغ للدراية Students			
	Legally Married	12 - 14	5	1	1	-	2	1	14 - 12	عقد قران لأول مرة	
		15 - 19	130	14	21	-	49	46	19 - 15		
		20 - 24	120	22	14	1	38	45	24 - 20		
		25 - 44	40	6	2	-	19	13	44 - 25		
		45 - 64	1	-	-	-	1	-	64 - 45		
		65+	-	-	-	-	-	-	+65		
		Not Stated	-	-	-	-	-	-	غير مبين		
	Total	296	43	38	1	109	105	المجموع			
	Married	12 - 14	9	1	-	-	8	-	14 - 12	متزوج	
		15 - 19	1977	52	8	1	1839	77	19 - 15		
		20 - 24	5258	68	20	9	4999	162	24 - 20		
		25 - 44	15816	111	84	207	15284	130	44 - 25		
		45 - 64	6679	105	256	932	5385	1	64 - 45		
		65+	3065	110	317	1795	843	-	+65		
		Not Stated	1	-	-	-	-	1	غير مبين		
	Total	32805	447	685	2944	28358	371	المجموع			
	Divorced	12 - 14	-	-	-	-	-	-	14 - 12	مطلق	
		15 - 19	21	4	1	-	12	4	19 - 15		
		20 - 24	85	14	8	3	52	8	24 - 20		
		25 - 44	289	49	17	17	200	6	44 - 25		
		45 - 64	209	21	8	41	139	-	64 - 45		
65+		92	5	3	59	25	-	+65			
Not Stated		-	-	-	-	-	-	غير مبين			
Total	696	93	37	120	428	18	المجموع				

جدول (20 تابع): السكان الفلسطينيون (10 سنوات فأكثر) غير النشيطين اقتصادياً حسب الجنس والحالة الزوجية وفئات العمر بالسنوات والسبب لعدم نشاطهم

Table (20 Cont.): Palestinian Population (10 Years and Over) Not Economically Active by Sex, Marital Status, Age Groups in Years and Reason for Not Active

Sex	Marital Status	Age	المجموع Total	غير النشيطين اقتصادياً					العمر	الحالة الزوجية	الجنس
				أخرى Others	لا يعمل ولا يبحث عن عمل Not Working & Not Look for work	عاجز عن العمل Unable to Work	متفرغة لأعمال المنزل House Wife	طالب متفرغ للدراية Students			
	Widowed	12 - 14	-	-	-	-	-	-	14 - 12	أرمل	
		15 - 19	-	-	-	-	-	-	19 - 15		
		20 - 24	12	-	1	-	10	1	24 - 20		
		25 - 44	275	7	5	4	258	1	44 - 25		
		45 - 64	1328	70	62	255	941	-	64 - 45		
		65+	2336	154	141	1402	639	-	+65		
		Not Stated	-	-	-	-	-	-	غير مبيّن		
		Total	3951	231	209	1661	1848	2	المجموع		
	Not Stated	12 - 14	-	-	-	-	-	-	14 - 12	غير مبيّن	
		15 - 19	14	1	2	-	4	7	19 - 15		
		20 - 24	14	2	1	1	5	5	24 - 20		
		25 - 44	9	2	2	-	2	3	44 - 25		
		45 - 64	8	1	-	3	4	-	64 - 45		
		65+	22	2	4	10	6	-	+65		
		Not Stated	1	1	-	-	-	-	غير مبيّن		
		Total	68	9	9	14	21	15	المجموع		
	Total	12 - 14	14607	154	107	109	166	14071	14 - 12	المجموع	
		15 - 19	17737	597	440	154	2837	13709	19 - 15		
		20 - 24	10067	564	288	143	5935	3137	24 - 20		
		25 - 44	18381	504	225	433	16567	652	44 - 25		
		45 - 64	8560	235	350	1309	6665	1	64 - 45		
		65+	5556	277	469	3284	1526	-	+65		
		Not Stated	4	2	-	1	-	1	غير مبيّن		
	Less than Age of Marriage	10 - 11	10851	33	21	59	16	10722	11 - 10	دون سن الزواج	
		Total	85763	2366	1900	5492	33712	42293	المجموع		





**Palestine National Authority  
Palestinian Central Bureau of Statistics  
Population, Housing and Establishment Census-1997  
Statistical Reports Series**



**Final Results  
Khan Yunis Governorate  
Population Report  
Second Part**

**December , 1999**

PAGE NUMBERS OF ENGLISH TEXT ARE PRINTED IN SQUARE BRACKETS.  
TABLES ARE PRINTED IN THE ARABIC ORDER (FROM RIGHT TO LEFT).

© December, 1999

All Rights Reserved.

**Suggested Citation:**

**Palestinian Central Bureau of Statistics, 1999.** *Population, Housing and Establishment Census -1997, Final Results- Population Report – Khan Yunis Governorate, Second Part Ramallah-Palestine.*

All correspondence should be directed to:

Department of user services  
**Palestinian Central Bureau of Statistics**  
**P.O.Box 1647, Ramallah, Palestine.**

Tel: 972-2-2406340  
E-mail: [diwan@pcbs.pna.org](mailto:diwan@pcbs.pna.org)

Fax: 972-2-2406343  
Web-site: <http://www.pcbs.org>

**A Word from H.E. Yaser Arafat  
President of the Palestinian National Authority**

The official statistics system is one of the basic pillars of the civic society in any country. We have, thus, paid special attention to laying solid foundations for this system in the Palestinian society. We have raised and allocated local and international resources to lay well balanced bases for the Palestinian statistical system in parallel with the task of achieving the Palestinian political and socio – economic independence. In acknowledging and stressing the importance of setting up a modern central statistical bureau capable of collecting, compiling and disseminating statistical data in accordance with the international standards and recommendations, we included the establishment, funding and creation of the enabling atmosphere for the success of the system among our top personal and official priorities.

It pleases us to present the findings of the first Population, Housing and Establishment Census that was successfully planned, implemented and underwent various dissemination processes by Palestinian hands. Our independent Palestinian decision to carry out the project came in response to our awareness of the crucial need for building a Palestinian statistical system, as part of our rights to sovereignty and complete independence. We are very confident that the findings of the Population, Housing and Establishment Census-1997 shall be utilized in enhancing our efforts aiming to provide the enabling environment for achieving the complete Palestinian sovereignty as well as to optimally utilize and allocate available resources in a way that ensures balanced development.

In view of the importance of the project findings in enhancing our liberation, independence and state building, we issued presidential directives (in the session of the Palestinian cabinet held on January 16th 1998) requiring all ministries and governmental agencies to make optimal utilization of the findings, including revising their plans and program based on the results of this project.

The implementation of the Population, Housing and Establishment Census- 1997 and the derivation of its findings crowns our march for the informatic independence launched in 1993 when issued by our directives for the establishment of the Palestinian Central Bureau of Statistics. The success of the census would have been impossible, without the dedication and commitment of the national team we established for following up and supervising the implementation of this highly pivotal project. The census national team, comprised of senior PNA officials including ministers, deputy ministers, and director generals representing the Palestinian government, as well as many thousands of our Palestinian people who worked hard day and night to ensure the availability of the enabling conditions for the successful implementation of the census. It is my pleasure, in this respect, to express my deep gratitude to the national director of the project, Dr. Hasan Abu Libdeh, whose distinguished management, characterized with high efficiency and continuous follow up and supervision, has played a crucial role in achieving solid and reliable results. We extend our thanks to Mr. Mahmoud Jaradat, the executive director of the project, for his high sense of responsibility in managing and following up the implementation of the activities.

The cooperation of our people with the census national team in voluntarily providing complete needed data reflects the distinguished determination of the various groups of our Palestinian people to take part in building our homeland.

The international community has paid serious attention to this national exercise. Such attention came in different forms including the generous support provided by a number of UN organizations and friendly countries. The United Nations Population Fund (UNFPA) allocated an essential part of its resources and technical expertise in the planning and implementation phases. The United Nations Statistical Office and the Technical Support Team resident in Amman took part in bringing success to the activities of the census including offering all possible technical consultancy. Likewise, the Governments of Great Britain, Switzerland and Norway provided serious financial contributions.

We express our sincere gratitude to the various parties that contributed to the funding of the activities of this crucial event as well as to those who provided technical expertise to ensure carrying out the census in accordance with international standards and scientific criteria.

Of course, I can not but extend my thanks and appreciation to the PCBS family and all members of the census national team. I am very proud of their hard work, persistence and dedication.

**Yasser Arafat**  
**President of the Executive Committee of the Palestine**  
**Liberation Organization**  
**President of the Palestinian National Authority**  
**President of the Higher Committee of the Population,**  
**Housing and Establishment Census 1997**

## **Acknowledgement**

We proudly celebrate the occasion of releasing the final results of the first Population, Housing and Establishment Census-1997, in less than a year from being implemented. It would be impossible for this achievement to emerge without the remarkable integration of all **Palestinian people**, by which all chances of success were provided to carry out this sovereignty exercise. Accordingly, the Census National Team is mostly grateful for their gigantic cooperation in this process.

The Census National Team is honored to present special appreciation and gratitude to his excellency President **Yaser Arafat**, for providing all the official, moral and financial support since his generous adoption of the idea since 1993 in Tunisia. The Census National Team highly appreciates Mr. President's faith and trust in the team's capabilities to implement this project during extremely complicated circumstances.

Both legislative and executive authorities, in addition to public and private sectors, were distinguishably supportive throughout the census stages.

Many thanks to the Palestinian **Legislative Council, PNA Leadership, Cabinet, Ministers, Ministries, Governmental Institutions, Governors, Palestinian Security Institutions, Members of Census National Committee, Publicity Campaign Regional Committees and Sub-Committees, Coordination Committee, Governorate Sub-Committees, Women Support Committees, Census Executive Committee, Central and Sub-Operations Rooms, and Other Parties** for harmonizing their efforts conducive to provide all opportunities of success.

**PCBS family** is proudly satisfied to be part of this historic era and to merit the confidence of both Palestinian leadership and people, to lead this marvelous task. PCBS will continuously be committed to endless exerted contributions to complete the Palestinian statistical sovereignty.

## **Acknowledgment**

The successful implementation of the census would not have been possible without the financial and technical assistance provided by the following donors: -

- United Nation Population Fund UNFPA, through united Nation Statistical Division (UNSD), Department of Economic and Social Information and Policy Analysis (DESIPA), Country Support Team Amman (CST) and United Nation Development Program (UNDP) in Jerusalem
- The British Government through Department for International Development (DFID)
- The Swiss Government through Swiss Development Cooperation (SDC)
- The Norwegian Government through Agency for Development Cooperation (NORAD)
- The World Bank Through Palestinian Economic Council for Development And Reconstruction (PECDAR).

Palestine National Authority (PNA), Census National Team, and Palestinian Central Bureau of Statistics acknowledge the assistance of these donor countries and agencies.

**The printing of Census reports was made possible by a generous contribution from the British Government through the Department for International Development (DFID).**

## **Preface**

Censuses of Population, Housing, or Establishments are crucial undertakings in the life of any official statistical system. The United Nations recommends the implementation of Population censuses every 5 or 10 years to obtain a comprehensive set of data about population size, composition and characteristics. Such data are essential for economic and social development.

Upon launching of the peace process between the Arab countries and Israel, the Palestine Liberation Organization, PLO, has given highest priority to making available the needed data for establishing national plans of actions for rebuilding the country, especially the economic, social, cultural and service sectors in the Palestinian Territory. The PLO has recognized that the available gap in the needed statistics for planning will only be filled through the implementation of a population and housing census. The census will be a proper vehicle for providing various ministries and institutions with crucially needed data for effective planning and for the integration of demographic indicators into the overall development planning process.

Our efforts in planning for carrying out the census, which have started in the fall of 1993 have culminated in the issuance of a presidential decree (June 5, 1997) on conducting the Population, Housing, and Establishment Census at the end of 1997 in the Palestinian Territory. The Palestinian Central Bureau of Statistics was entrusted through that decree to lead the implementation of this strategic exercise.

The census covered all of the Palestinian Territory except those parts of Jerusalem, which were annexed by Israel in 1967. The Israeli authorities have conducted an extensive campaign against our teams in Jerusalem, including the arrest of scores of fieldworkers, declaring those areas as closed military areas, and passing a law outlawing census activities in Jerusalem, thus preventing the Palestinian side from exercising its legitimate rights in Jerusalem, and the right to collect statistical information about the Palestinians of Jerusalem.

This report summarizes the main results of the census in this field, more reports are being prepared to cover other topical aspects as well as other geographical areas. Of course, the exhaustion of all areas covered by the census will take along time, however, we count on the interests of various users to help us release all results in record time. In the meantime, we welcome any suggestions from users on further utilization of these data.

**December , 1999**

**Hasan Abu-Libdeh, Ph.D.  
National Director of the Census  
President of PCBS**

## Important Remarks

- 1- The detailed tables published in this report and addressing all essential characteristics are related to the final result of the population actually enumerated in December 10<sup>th</sup> – 24<sup>th</sup> 1997. However, Likewise, the results do not include the estimates of not enumerated population based on the findings of the post enumeration study, i.e. 4,042 persons.
- 2- The administrative classifications of the Ministry of Local Government were used in the 1997 census. These classifications divided the Palestinian Territory into 14 governorates in addition to 2 districts.  
The governorates are Jenin, Tulkarm, Qalqiliya, Nablus, Ramallah and Al-Bireh, Jericho, Jerusalem, Bethlehem, Hebron, North Gaza, Gaza, Deir Al-Balah, Khan Yunis, and Rafah.  
  
The two districts are Tubas and Salfit.
- 3- Occupation and economic activity were coded based on the manuals developed by the PCBS in accordance with international standards, except for the relation between the occupation and the educational attainment (level) (the highest successfully completed academic qualification) for the second and third groups. It was agreed to make the educational attainment (level) of the professionals “diploma and higher”. As for assistant professionals, it was allowed to make their educational level “elementary and higher”. This is due to the fact that such cases are prevailing in the Palestinian Territory.
- 4- The occupation category “Legislators and senior administrators and managers” includes those currently or previously employed as legislators, senior governmental administrators and managers, traditional officials, mayors and senior administrators and managers in the political parties and organizations, workers unions, and humanitarian organizations. This category includes also chairmen of joint administration or consolidated institutions including general managers, production managers or directors of operations departments, irrespective of whether they are owners or employed in such institutions.



## **Table of Contents**

<b><u>Subject</u></b>	<b><u>Page</u></b>
<b>A Word from H.E. Yaser Arafat President of the Palestinian National Authority</b>	
<b>Preface</b>	
<b>Acknowledgement</b>	
<b>Important Remarks</b>	
<b>Table of Contents</b>	
<b>List of Tables</b>	
<b>Tables</b>	<b>23</b>

## List of Tables

<u>Table</u>	<u>Page</u>
<b>Table 1:</b> Palestinian Households by Educational Attainment of Head of Household and Household Size	<b>23</b>
<b>Table 2:</b> Palestinian Households by Main Occupation of Head of Household and Household Size	<b>24</b>
<b>Table 3:</b> Palestinian Heads of Households (10 Years and Over) by Activity Status and Sex, and Other Household Members (10 Years and Over) by Relationship to Head of Household and Activity Status	<b>25</b>
<b>Table 4:</b> Employed and Unemployed Ever Worked Palestinian Heads of Households (10 Years and Over) by Employment Status and Sex, and Other Household Members (10 Years and Over) by Relationship to Head of Household and Activity Status	<b>34</b>
<b>Table 5:</b> Palestinian Population (10 Years and Over) by Educational Attainment, Sex and Type of Locality	<b>43</b>
<b>Table 6:</b> Palestinian Population (5 Years and Over) by Locality, Sex and Educational Attendance	<b>44</b>
<b>Table 7:</b> Ever Married Palestinian Women (12 Years and Over) by Age Groups in Years, Number of Children Ever Born Alive and Number of Children Still Alive	<b>46</b>
<b>Table 8:</b> Ever Married Palestinian Women (12 Years and Over) by Educational Attainment, Age Groups in Years and Number of Children Ever Born Alive	<b>53</b>
<b>Table 9:</b> Ever Married Palestinian Women (12 Years and Over) by Educational Attainment, Age Groups in Years and Number of Children Still Alive	<b>58</b>
<b>Table 10:</b> Ever Married Palestinian Women (12 Years and Over) by Duration of Marriage in Years, Main Occupation and Number of Children Ever Born Alive	<b>63</b>
<b>Table 11:</b> Ever Married Palestinian Women (12 Years and Over) by Age at First Marriage in Years, Educational Attainment and Number of Children Ever Born Alive	<b>68</b>
<b>Table 12:</b> Currently Married Palestinian Women (12 - 59) Years by Educational Attainment, Age Groups in Years and Number of Births Ever Born Alive by Sex Within the 12 Months Preceding the Census	<b>71</b>
<b>Table 13:</b> Currently Married Palestinian Women (12 - 59) Years by Age Groups in Years, Number of Births Ever Born Alive in 12 Months Preceding the Census, Number of Births Still Alive and Number of Deaths Among these Live Births	<b>74</b>
<b>Table 14:</b> Employed Palestinian Population (15 Years and Over) by Main Occupation, Sex, Employment Status and Type of Locality	<b>75</b>
<b>Table 15:</b> Employed Palestinian Population (15 Years and Over) by Economic Activity, Sex and Employment Status	<b>87</b>
<b>Table 16:</b> Employed Palestinian Population (15 Years and Over) by Sex, Place of Work, Main Occupation and Employment Status	<b>90</b>
<b>Table 17:</b> Unemployed Ever Worked Palestinian Persons (10 Years and Over) by Sex, Age Groups in Years, Years of Schooling and Type of Locality	<b>102</b>
<b>Table 18:</b> Unemployed Ever Worked Palestinian Persons (10 Years and Over) by Sex, Age Groups in Years and Marital Status	<b>106</b>
<b>Table 19:</b> Unemployed Ever Worked Palestinian Population (15 Years and Over) by Sex, Place of Work, Main Occupation and Employment Status	<b>107</b>

**Table 20:** Palestinian Population (10 Years and Over) Not Economically Active by Sex, Marital Status, Age Groups in Years and Reason for Not Active

## Note

**The general background, methodology, definitions and concepts which were used in the Population, Housing and Establishment Census – 1997 are available in part one of this report.**