




السلطة الوطنية الفلسطينية  
الجهاز المركزي للإحصاء الفلسطيني  
التعداد العام للسكان والمساكن والمنشآت - 1997  
سلسلة التقارير الإحصائية



النتائج النهائية  
تقرير السكان  
محافظة رفح  
الجزء الثاني

كانون أول/ ديسمبر، 1999



السلطة الوطنية الفلسطينية  
الجهاز المركزي للإحصاء الفلسطيني  
التعداد العام للسكان والمساكن والمنشآت - 1997  
سلسلة التقارير الإحصائية



النتائج النهائية  
تقرير السكان  
محافظة رفح  
الجزء الثاني

كانون أول/ ديسمبر، 1999

© شعبان، 1420هـ – كانون أول، 1999.  
جميع الحقوق محفوظة.

في حالة الاقتباس، يرجى الإشارة إلى هذه المطبوعة كالتالي:

الجهاز المركزي للإحصاء الفلسطيني، 1999. التعداد العام للسكان والمساكن والمنشآت - 1997: النتائج النهائية.  
تقرير السكان - محافظة رفح، (الجزء الثاني). رام الله - فلسطين.

جميع المراسلات توجه إلى قسم خدمات الجمهور على العنوان التالي:

الجهاز المركزي للإحصاء الفلسطيني

ص.ب. 1647

رام الله، فلسطين

فاكس: 240 6343 (972-2)

صفحة إلكترونية: <http://www.pcbs.org>

هاتف: 240 6340 (972-2)

بريد إلكتروني: [diwan@pcbs.pna.org](mailto:diwan@pcbs.pna.org)



فخامة الرئيس ياسر عرفات  
رئيس اللجنة التنفيذية لمنظمة التحرير الفلسطينية  
رئيس السلطة الوطنية الفلسطينية  
رئيس اللجنة العليا للتعداد



# الجهاز المركزي للإحصاء الفلسطيني

PALESTINIAN CENTRAL BUREAU OF STATISTICS

## محافظة رفح

RAFAH GOVERNORATE



مفتاح الخريطة  
LEGEND

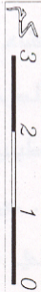
البلديات السكانية  
LOCALITIES

المستوطنات الإسرائيلية  
ISRAELI SETTLEMENT

حدود أراضي التجمعات  
LAND'S BORDER

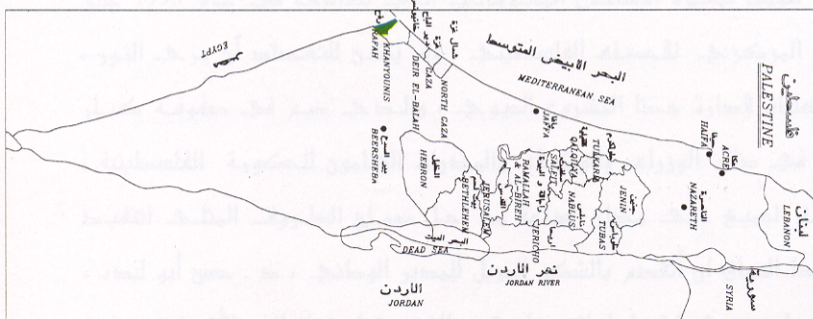
حدود المحافظة  
GOVERNORATE BORDER

الخط الأخضر  
GREEN LINE



### دليل الموقع

LOCATION MAP



## شكر وتقدير وعهد

احتفلنا بصدور النتائج النهائية لأول تعداد عام للسكان والمساكن والمنشآت-1997 بعد أقل من عام على تنفيذه. لم يكن لهذا الجهد أن يبدأ وينتهي بنجاح لولا تضافر جهود شعبنا الفلسطيني في الأراضي الفلسطينية وتكاتفهم من أجل توفير فرص النجاح لهذا التمرين السيادي. وقد عبرت إرادة شعبنا عن نفسها من خلال تكامل القيادة والشعب في توفير فرص النجاح الكامل. يتقدم الفريق الوطني بالشكر والتقدير والعرفان لأبناء شعبنا الفلسطيني في الأراضي الفلسطينية لتعاونهم مع الفريق الوطني وتمكينه من تنفيذ التعداد بنجاح.

رافق السيد الرئيس ياسر عرفات مشروع التعداد ووفر له كامل الدعم والمساندة الرسمية والمعنوية والمادية منذ تبنيه للفكرة في عام 1993 (في تونس). يتقدم الفريق الوطني بشكر خاص للأخ الرئيس أبو عمار على ثقته بقدرات الفريق الوطني للتعداد وعلى إيمانه بإمكانية إنجاز المشروع في ظل ظروف بالغة التعقيد والصعوبة.

تكاملت السلطان التشريعية والتنفيذية ومؤسسات المجتمع الأهلي والقطاع الخاص في تبنيها ودعمها ومساندتها للفريق الوطني للتعداد طوال مراحل العمل. نشكر المجلس التشريعي الفلسطيني كمؤسسة وكأفراد ورئاسة السلطة الوطنية الفلسطينية ومجلس الوزراء والوزراء والوزارات والهيئات الحكومية والمحافظين وأجهزة الأمن الفلسطينية وأعضاء اللجنة الوطنية للتعداد واللجنة القطاعية الإعلامية ولجنة التنسيق والحماية الأمنية واللجان الفرعية واللجان الفرعية الإعلامية ولجان الوجهاء وفرق الدعم والمساندة النسائية واللجنة التنفيذية للتعداد وغرفة العمليات المركزية وغرفة العمليات الفرعية وجهات أخرى عديدة، على تتاعمها وعملها الذي أدى إلى توفير فرص النجاح.

يكفينا نحن أبناء أسرة الجهاز المركزي للإحصاء الفلسطيني فخراً أننا كنا جزءاً من هذه الحقبة التاريخية الإحصائية، وأن جهودنا حازت على ثقة القيادة الفلسطينية والشعب وأنا قدنا هذا العمل. ونتعهد باستمرار العطاء بدون حدود من أجل استكمال السيادة الفلسطينية الإحصائية.

## شكر وتقدير

لم يكن للتعداد العام للسكان والمساكن والمنشآت-1997 أن ينفذ في موعده لولا الدعم المادي والفني الذي وفرتة الدول والهيئات التالية للسلطة الوطنية الفلسطينية:

- صندوق الأمم المتحدة للسكان (UNFPA) عبر مكتب الأمم المتحدة للإحصاء (UNSD) ودائرة المعلومات الاقتصادية والاجتماعية وتحليل السياسات (DESIPA) وفريق الدعم الفني التابع للأمم المتحدة (CST) في الأردن وبرنامج الأمم المتحدة الإنمائي (UNDP) في القدس
- الحكومة البريطانية عبر الوكالة البريطانية الدولية للتنمية (DFID)
- الحكومة السويسرية عبر الوكالة السويسرية للتعاون والتنمية (SDC)
- الحكومة النرويجية عبر الوكالة النرويجية للتنمية والتعاون (NORAD)
- البنك الدولي عبر المجلس الاقتصادي الفلسطيني للتنمية والإعمار (PECDAR)

تتقدم السلطة الوطنية الفلسطينية والفريق الوطني للتعداد والجهاز المركزي للإحصاء الفلسطيني بجزيل الشكر والتقدير إلى هذه الحكومات والهيئات الصديقة.

تمت طباعة هذا التقرير على نفقة الحكومة البريطانية عبر الوكالة البريطانية الدولية للتنمية (DFID) بموجب منحه خاصة لطباعة تقارير التعداد.

## تقديم

يعتبر التعداد العام للسكان والمساكن والمنشآت أحد أهم عناصر نظام الإحصاءات الرسمية، وتوصي الأمم المتحدة بإجراء التعداد كل خمس أو عشر سنوات بهدف الحصول على مجموعة متكاملة من البيانات المتعلقة بخصائص وتوزيعات السكان في المجتمع، حيث تعتبر مثل هذه البيانات متطلباً أساسياً في عملية تخطيط التنمية الاقتصادية والاجتماعية على أسس علمية.

مع انطلاق عملية المفاوضات السياسية في المنطقة، وتزايد فرص السلام، وضعت منظمة التحرير الفلسطينية مهمة توفير البيانات الإحصائية الشاملة حول الواقع الاقتصادي والاجتماعي للمجتمع الفلسطيني على رأس أولوياتها، وذلك تمهيداً لإعادة البناء الاقتصادي والاجتماعي والثقافي والخدمي. بالإضافة إلى القيام بكل ما هو ممكن من أجل رفع مستويات المعيشة لأبناء شعبنا الفلسطيني في الأراضي الفلسطينية.

إلا أن الواقع المعلوماتي الموروث عن الاحتلال الإسرائيلي اتسم بالافتقار الشديد إلى البيانات الشاملة والموثوقة والحديثة حول معظم جوانب الحياة الفلسطينية في الأراضي الفلسطينية المحتلة، وخاصة فيما يتعلق بحجم وتركيب وخصائص السكان الذين هم عماد وهدف التنمية. وقد حدى هذا الواقع بمنظمة التحرير الفلسطينية إلى تصنيف مشروع تنفيذ تعداد السكان والمساكن والمنشآت كمشروع استراتيجي ذو أولوية قصوى ضمن الأولويات الوطنية.

ومع اكتمال الخطط والإمكانيات المادية والفنية لدى الفريق الوطني للتعداد، أصدر سيادة الرئيس ياسر عرفات قراره التاريخي في مطلع حزيران 1997 والمتعلق ببدء تنفيذ الفعاليات الميدانية للتعداد العام للسكان والمساكن والمنشآت مع نهاية العام في جميع الأراضي الفلسطينية، وتكليف الجهاز المركزي للإحصاء الفلسطيني بإدارة وتنفيذ هذا المشروع.

وانطلاقاً من إدراكه لأهمية هذا الحدث فقد بذل الجهاز المركزي للإحصاء الفلسطيني الجهود المضنية لتنفيذ التعداد بالشكل الذي يلي الاحتياجات الفلسطينية مع عدم الإخلال بالتوصيات الدولية في هذا المجال. وقد شمل التعداد جميع التجمعات السكانية في الأراضي الفلسطينية باستثناء ذلك الجزء من محافظة القدس والذي ضمته إسرائيل عنوة بعيد احتلالها للأراضي الفلسطينية عام 1967، نتيجة قيام سلطات الاحتلال بوضع العراقل أمام الفريق الوطني للتعداد واعتقال العشرات من الطواقم الميدانية خلال الأيام الأولى من بدئ الفعاليات الميدانية، وإصدار القانون الإسرائيلي بحظر التعداد في تلك المناطق.

يسر الجهاز أن يقدم هذا التقرير وهو من ضمن سلسلة التقارير الإحصائية التي ستصدر عن التعداد كي يكون مرجعاً لجميع المخططين ومتخذي القرارات في القطاعين العام والخاص وجميع فئات المستفيدين والمستخدمين لبيانات التعداد، من أجل الوصول إلى بناء الدولة الفلسطينية المستقلة على أسس علمية سليمة.

والله ولي التوفيق،

د. حسن أبو لبده

كانون أول، 1999

المدير الوطني للتعداد/

رئيس الجهاز المركزي للإحصاء الفلسطيني



## اعتبارات هامة

- 1- الجداول التفصيلية المنشورة في هذا التقرير والمتضمنة لكافة الخصائص هي خاصة بالنتائج النهائية للسكان الذين تم عددهم فعلا خلال الفترة من 10-1997/12/24. ولا تشمل تقديرات عدد السكان الذين لم يتم عددهم على ضوء نتائج الدراسة البعدية والبالغ عددهم 2,479 فرد.
- 2- تم اعتماد التقسيمات الإدارية المعتمدة في وزارة الحكم المحلي والتي تقسم الأراضي الفلسطينية إلى 14 محافظة ومنطقتين.  
أما المحافظات فهي: جنين، طولكرم، قلقيلية، نابلس، (رام الله والبيرة)، أريحا، القدس، بيت لحم، الخليل، شمال غزة، غزة، دير البلح، خانونس، رفح.  
والمنطقتين هما: طوباس، سلفيت.
- 3- تم ترميز المهنة والنشاط الاقتصادي حسب الأدلة المستخدمة في الجهاز المركزي للإحصاء الفلسطيني والمطابقة للمعايير الدولية باستثناء العلاقة بين المهنة والمستوى التعليمي (أعلى مؤهل علمي حصل عليه الفرد بنجاح) للمجموعتين الثانية والثالثة، حيث سمح لفئة المتخصصون أن يكون مستواهم التعليمي دبلوم فأعلى، أما فئة المتخصصون المساعدون فسمح أن يكون مستواهم التعليمي ابتدائي فأعلى. وذلك لوجود مثل هذه الحالات في الأراضي الفلسطينية.
- 4- تشمل فئة المشرعون وموظفو الإدارة العليا والمديرون في نوع المهنة، المشتغلون أو المتعطلون الذين سبق لهم العمل في مهن سن القوانين التشريعية وموظفو الإدارة العليا الحكوميين والرؤساء التقليديون ورؤساء القرى وموظفو الإدارة العليا في المنظمات ذات الاهتمامات الخاصة مثل موظفو الإدارة العليا في الأحزاب والمنظمات السياسية والنقابات العمالية والمنظمات الإنسانية. كما تشمل هذه الفئة مديرو الإدارة المشتركة أو المؤسسات التضامنية سواء المديرون العامون أو مدراء الإنتاج ودوائر العمليات سواء كانوا يديروا هذه المؤسسات لحساب أنفسهم أو لحساب المالك.

## قائمة المحتويات

رقم الصفحة

الموضوع

تقديم من سيادة الرئيس ياسر عرفات رئيس السلطة الوطنية الفلسطينية

تقديم

شكر وتقدير وعهد

شكر وتقدير

اعتبارات هامة

قائمة المحتويات

قائمة الجداول

الجداول

## قائمة الجداول

### الجدول

### الصفحة

- 23 جدول 1: الأسر الفلسطينية حسب الحالة التعليمية لرب الأسرة وحجم الأسرة
- 24 جدول 2: الأسر الفلسطينية حسب المهنة الرئيسية لرب الأسرة وحجم الأسرة
- 25 جدول 3: أرباب الأسر الفلسطينيين (10 سنوات فأكثر) حسب العلاقة بقوة العمل والجنس وباقي أفراد الأسر (10 سنوات فأكثر)
- 34 جدول 4: أرباب الأسر الفلسطينيين (10 سنوات فأكثر) المشتغلون والمتعطلون الذين سبق لهم العمل حسب الحالة العملية والجنس وباقي أفراد الأسر (10 سنوات فأكثر) حسب العلاقة برب الأسرة والعلاقة بقوة العمل
- 43 جدول 5: السكان الفلسطينيون (10 سنوات فأكثر) حسب الحالة التعليمية والجنس ونوع التجمع
- 44 جدول 6: السكان الفلسطينيون (5 سنوات فأكثر) حسب التجمع والجنس والالتحاق بالتعليم
- 45 جدول 7: النساء الفلسطينيات (12 سنة فأكثر) اللاتي سبق لهن الزواج حسب فئات العمر بالسنوات وعدد المواليد الذين سبق إنجابهم أحياء و عدد المواليد الباقين على قيد الحياة
- 52 جدول 8: النساء الفلسطينيات (12 سنة فأكثر) اللاتي سبق لهن الزواج حسب الحالة التعليمية وفئات العمر بالسنوات وعدد المواليد الذين سبق إنجابهم أحياء
- 57 جدول 9: النساء الفلسطينيات (12 سنة فأكثر) اللاتي سبق لهن الزواج حسب الحالة التعليمية وفئات العمر بالسنوات وعدد المواليد الباقين على قيد الحياة
- 62 جدول 10: النساء الفلسطينيات (12 سنة فأكثر) اللاتي سبق لهن الزواج حسب مدة الحياة الزوجية بالسنوات والمهنة الرئيسية وعدد المواليد الذين سبق إنجابهم أحياء
- 67 جدول 11: النساء الفلسطينيات (12 سنة فأكثر) اللاتي سبق لهن الزواج حسب العمر عند الزواج الأول بالسنوات والحالة التعليمية وعدد المواليد الذين سبق إنجابهم أحياء
- 70 جدول 12: النساء الفلسطينيات (12-59) سنة المتزوجات حالياً حسب الحالة التعليمية وفئات العمر بالسنوات وعدد المواليد الذين سبق إنجابهم أحياء خلال 12 شهر السابقة للتعداد حسب الجنس
- 73 جدول 13: النساء الفلسطينيات (12-59) سنة المتزوجات حالياً حسب فئات العمر بالسنوات وجملة المواليد الذين سبق إنجابهم أحياء والمواليد الباقين على قيد الحياة والمتوفين منهم خلال 12 شهر السابقة للتعداد
- 74 جدول 14: السكان الفلسطينيون (15 سنة فأكثر) المشتغلون حسب المهنة الرئيسية والجنس والحالة العملية ونوع التجمع
- 86 جدول 15: السكان الفلسطينيون (15 سنة فأكثر) المشتغلون حسب النشاط الاقتصادي والجنس والحالة العملية
- 89 جدول 16: السكان الفلسطينيون (15 سنة فأكثر) المشتغلون حسب الجنس ومكان العمل والمهنة الرئيسية والحالة العملية

## الجدول

## الصفحة

- 101 **جدول 17:** السكان الفلسطينيون (10 سنوات فأكثر) المتعطلون الذين سبق لهم العمل حسب الجنس وفئات العمر بالسنوات وعدد سنوات الدراسة ونوع التجمع
- 105 **جدول 18:** السكان الفلسطينيون (10 سنوات فأكثر) المتعطلون الذين سبق لهم العمل حسب الجنس وفئات العمر بالسنوات والحالة الزوجية
- 106 **جدول 19:** السكان الفلسطينيون (15 سنة فأكثر) المتعطلون الذين سبق لهم العمل حسب الجنس ومكان العمل والمهنة الرئيسية والحالة العملية
- 118 **جدول 20:** السكان الفلسطينيون (10 سنوات فأكثر) غير النشيطين اقتصادياً حسب الجنس والحالة الزوجية وفئات العمر بالسنوات والسبب لعدم نشاطهم

## Note

**The general background, methodology, definitions and concepts which were used in the Population, Housing and Establishment Census – 1997 are available in part one of this report.**

## تنويه

الخلفية العامة ومنهجية العمل وقائمة المصطلحات والمفاهيم والتعريفات المستخدمة في التعداد العام للسكان والمساكن والمنشآت – 1997، متوفرة في الجزء الأول من هذا التقرير.

جدول 1: الأسر الفلسطينية حسب الحالة التعليمية لرب الأسرة وحجم الأسرة

Table 1: Palestinian Households by Educational Attainment of Head of Household and Household Size

Educational Attainment of Head of Household	المجموع Total	حجم الأسرة Household Size											الحالة التعليمية لرب الأسرة
		+ 11	10	9	8	7	6	5	4	3	2	1	
Illiterate	3031	415	151	165	209	259	248	268	266	299	397	354	أمي
Can Read and Write	1778	288	140	165	183	181	191	183	174	117	117	39	ملم
Elementary	2691	467	230	280	290	319	290	265	215	157	143	35	ابتدائي
Preparatory	3390	548	280	341	369	396	382	296	274	247	218	39	إعدادي
Secondary	3207	413	236	260	327	358	370	355	326	277	230	55	ثانوي
Associate Diploma	1628	178	106	150	181	229	237	216	155	86	77	13	دبلوم متوسط
Bachelor	1485	135	90	149	213	216	204	139	124	103	86	26	بكالوريوس
Higher Diploma	37	3	4	6	3	3	10	2	2	3	1	-	دبلوم عالي
Master	93	6	1	6	6	12	21	14	5	12	8	2	ماجستير
Ph.D	25	1	-	2	1	7	4	4	2	2	2	-	دكتوراه
Not Stated	103	17	4	2	6	8	8	8	14	17	10	9	غير مبين
<b>Total</b>	<b>17468</b>	<b>2471</b>	<b>1242</b>	<b>1526</b>	<b>1788</b>	<b>1988</b>	<b>1965</b>	<b>1750</b>	<b>1557</b>	<b>1320</b>	<b>1289</b>	<b>572</b>	<b>المجموع</b>

جدول 2: الأسر الفلسطينية حسب المهنة الرئيسية لرب الأسرة وحجم الأسرة

Table 2: Palestinian Households by Main Occupation of Head of Household and Household Size

Main Occupation of Head of Household	المجموع Total	حجم الأسرة										المهنة الرئيسية لرب الأسرة	
		+11	10	9	8	7	6	5	4	3	2		1
Legislators and Managers	228	42	19	20	34	18	29	29	9	9	17	2	المشروع وموظفو الإدارة العليا
Professionals	953	96	60	112	133	141	143	84	74	52	44	14	المتخصصون
Technicians and Associate Professionals	915	117	62	83	106	126	127	116	84	44	43	7	الفنيون والمتخصصون المساعدون
Clerks	342	40	21	40	46	42	49	32	25	25	19	3	الكتابة
Services and Sales Workers	2628	293	154	181	226	280	320	301	309	289	239	36	العاملون في الخدمات والباعة في المحلات التجارية والاسواق
Skilled Agricultural and Fishery Workers	878	145	80	90	99	105	81	83	72	57	50	16	العمال المهرة في الزراعة وصيد الأسماك
Crafts and Related Workers	1876	284	152	189	214	265	253	153	150	118	86	12	العاملون في الحرف وما إليها من المهن
Plant, Machine Operators and Assemblers	910	165	100	109	136	97	93	81	52	45	28	4	مشغلو الآلات ومجموعها
Elementary Occupations	4795	792	406	486	515	604	549	520	386	265	243	29	المهن الأولية
Not Stated	39	6	3	5	1	5	9	2	2	4	1	1	غير مبين
Without Occupation	3904	491	185	211	278	305	312	349	394	412	519	448	بدون مهن
<b>Total</b>	<b>17468</b>	<b>2471</b>	<b>1242</b>	<b>1526</b>	<b>1788</b>	<b>1988</b>	<b>1965</b>	<b>1750</b>	<b>1557</b>	<b>1320</b>	<b>1289</b>	<b>572</b>	<b>المجموع</b>

جدول 3: أرباب الأسر الفلسطينيين (10 سنوات فأكثر) حسب العلاقة بقوة العمل والجنس وباقي أفراد الأسر (10 سنوات فأكثر) حسب العلاقة برب الأسرة والعلاقة بقوة العمل

**Table 3: Palestinian Heads of Households (10 Years and Over) by Activity Status and Sex, and Other Household Members (10 Years and Over) by Relationship to Head of Household and Activity Status**

Sex of Head of Household and Activity Status	Other Members of the Household by Relationship to Head of Household and Activity Status									رب الأسرة Head of Household	جنس رب الأسرة والعلاقة بقوة العمل
	أب / أم Father / Mother			ابن / بنت Son / Daughter			زوج / زوجة Spouse				
	غير مبيّن Not Stated	غير نشيطين اقتصادياً Not Economically Active	نشطون اقتصادياً Economically Active	غير مبيّن Not Stated	غير نشيطين اقتصادياً Not Economically Active	نشطون اقتصادياً Economically Active	غير مبيّن Not Stated	غير نشيطين اقتصادياً Not Economically Active	نشطون اقتصادياً Economically Active		
<b>Male</b>											ذكر
<b>Economically Active</b>	71	1484	45	106	21398	4718	29	13068	728	13839	نشطون اقتصادياً
Employed	56	1179	36	63	16172	3205	25	10051	629	10694	مشتغل
Unemployed Ever Worked	14	248	7	42	4915	1429	3	2716	82	2784	متعطّل سبق له العمل
Unemployed Never Worked	1	57	2	1	311	84	1	301	17	361	متعطّل لم يسبق له العمل
<b>Not Economically Active</b>	-	73	2	20	2793	1862	9	1694	27	1862	غير نشيطين اقتصادياً
Students	-	19	1	-	13	-	-	41	3	100	طالب متفرغ للدراسة
House Wife	-	-	-	-	-	-	-	-	-	-	متفرغة لأعمال المنزل
Unable to Work	-	40	-	18	2162	1414	7	1302	13	1389	عاجز عن العمل
Not Working & Not Look for work	-	10	1	1	516	389	1	284	8	299	لا يعمل ولا يبحث عن عمل
Others	-	4	-	1	102	59	1	67	3	74	أخرى
<b>Not Stated</b>	1	2	-	-	18	21	5	13	-	20	غير مبيّن
<b>Total</b>	<b>72</b>	<b>1559</b>	<b>47</b>	<b>126</b>	<b>24209</b>	<b>6601</b>	<b>43</b>	<b>14775</b>	<b>755</b>	<b>15721</b>	<b>المجموع</b>



جدول (3 تابع): أرباب الأسر الفلسطينيين (10 سنوات فأكثر) حسب العلاقة بقوة العمل والجنس وباقي أفراد الأسر (10 سنوات فأكثر) حسب العلاقة برب الأسرة والعلاقة بقوة العمل

Table (3 Cont.): Palestinian Heads of Households (10 Years and Over) by Activity Status and Sex, and Other Household Members (10 Years and Over) by Relationship to Head of Household and Activity Status

Sex of Head of Household and Activity Status	Other Members of the Household by Relationship to Head of Household and Activity Status											جنس رب الأسرة والعلاقة بقوة العمل	
	زوجة ابن / زوج بنت Son / Daughter in Law			حفيد / حفيدة Grandchild			جد / جدة Grand Father / Mother			أخ / أخت Brother / Sister			
	غير مبين Not Stated	غير نشيطين اقتصادياً Not Economically Active	نشطون اقتصادياً Economically Active	غير مبين Not Stated	غير نشيطين اقتصادياً Not Economically Active	نشطون اقتصادياً Economically Active	غير مبين Not Stated	غير نشيطين اقتصادياً Not Economically Active	نشطون اقتصادياً Economically Active	غير مبين Not Stated	غير نشيطين اقتصادياً Not Economically Active		نشطون اقتصادياً Economically Active
<b>Male</b>												ذكر	
<b>Economically Active</b>	7	1153	64	1	142	11	-	31	-	18	959	830	نشطون اقتصادياً
Employed	5	751	37	-	71	6	-	26	-	16	751	672	مشتغل
Unemployed Ever Worked	2	378	24	1	69	5	-	5	-	1	153	121	متعطّل سبق له العمل
Unemployed Never Worked	-	24	3	-	2	-	-	-	-	1	55	37	متعطّل لم يسبق له العمل
<b>Not Economically Active</b>	6	799	49	2	324	27	-	2	-	-	115	19	غير نشيطين اقتصادياً
Students	-	-	-	-	-	-	-	2	-	-	67	9	طالب متفرغ للدراسة
House Wife	-	-	-	-	-	-	-	-	-	-	-	-	متفرغة لأعمال المنزل
Unable to Work	5	606	39	2	257	20	-	-	-	-	38	6	عاجز عن العمل
Not Working & Not Look for work	-	168	10	-	58	7	-	-	-	-	5	3	لا يعمل ولا يبحث عن عمل
Others	1	25	-	-	9	-	-	-	-	-	5	1	أخرى
<b>Not Stated</b>	-	9	-	-	3	-	-	-	-	2	2	1	غير مبين
<b>Total</b>	<b>13</b>	<b>1961</b>	<b>113</b>	<b>3</b>	<b>469</b>	<b>38</b>	<b>-</b>	<b>33</b>	<b>-</b>	<b>20</b>	<b>1076</b>	<b>850</b>	المجموع

جدول (3 تابع): أرباب الأسر الفلسطينيين (10 سنوات فأكثر) حسب العلاقة بقوة العمل والجنس وباقي أفراد الأسر (10 سنوات فأكثر) حسب العلاقة برب الأسرة والعلاقة بقوة العمل

Table (3 Cont.): Palestinian Heads of Households (10 Years and Over) by Activity Status and Sex, and Other Household Members (10 Years and Over) by Relationship to Head of Household and Activity Status

Sex of Head of Household and Activity Status	Other Members of the Household by Relationship to Head of Household and Activity Status									جنس رب الأسرة والعلاقة بقوة العمل
	المجموع Total			آخرون Others			أقرباء آخرون Other Relatives			
	غير مبين Not Stated	غير نشيطين اقتصادياً Not Economically Active	نشطون اقتصادياً Economically Active	غير مبين Not Stated	غير نشيطين اقتصادياً Not Economically Active	نشطون اقتصادياً Economically Active	غير مبين Not Stated	غير نشيطين اقتصادياً Not Economically Active	نشطون اقتصادياً Economically Active	
<b>Male</b>										<b>ذكر</b>
<b>Economically Active</b>	242	39021	6523	-	12	5	10	774	122	<b>نشطون اقتصادياً</b>
Employed	174	29652	4694	-	11	5	9	640	104	مشتغل
Unemployed Ever Worked	64	8608	1684	-	1	-	1	123	16	متعطل سبق له العمل
Unemployed Never Worked	4	761	145	-	-	-	-	11	2	متعطل لم يسبق له العمل
<b>Not Economically Active</b>	38	5851	2000	-	1	2	1	50	12	<b>غير نشيطين اقتصادياً</b>
Students	-	147	15	-	-	1	-	5	1	طالب متفرغ للدراسة
House Wife	-	-	-	-	-	-	-	-	-	متفرغة لأعمال المنزل
Unable to Work	33	4447	1501	-	1	1	1	41	8	عاجز عن العمل
Not Working & Not Look for work	2	1045	420	-	-	-	-	4	2	لا يعمل ولا يبحث عن عمل
Others	3	212	64	-	-	-	-	-	1	أخرى
<b>Not Stated</b>	8	47	22	-	-	-	-	-	-	<b>غير مبين</b>
<b>Total</b>	<b>288</b>	<b>44919</b>	<b>8545</b>	<b>-</b>	<b>13</b>	<b>7</b>	<b>11</b>	<b>824</b>	<b>134</b>	<b>المجموع</b>

جدول (3 تابع): أرباب الأسر الفلسطينيين (10 سنوات فأكثر) حسب العلاقة بقوة العمل والجنس وباقي أفراد الأسر (10 سنوات فأكثر) حسب العلاقة برب الأسرة والعلاقة بقوة العمل

Table (3 Cont.): Palestinian Heads of Households (10 Years and Over) by Activity Status and Sex, and Other Household Members (10 Years and Over) by Relationship to Head of Household and Activity Status

Sex of Head of Household and Activity Status	Other Members of the Household by Relationship to Head of Household and Activity Status									رب الأسرة Head of Household	جنس رب الأسرة العلاقة بقوة العمل
	أب / أم Father / Mother			ابن / بنت Son / Daughter			زوج / زوجة Spouse				
	غير مبين Not Stated	غير نشيطين اقتصادياً Not Economically Active	نشطون اقتصادياً Economically Active	غير مبين Not Stated	غير نشيطين اقتصادياً Not Economically Active	نشطون اقتصادياً Economically Active	غير مبين Not Stated	غير نشيطين اقتصادياً Not Economically Active	نشطون اقتصادياً Economically Active		
<b>Female</b>											
<b>Economically Active</b>	-	3	-	1	180	26	-	-	1	88	أنثى نشطون اقتصادياً
Employed	-	3	-	1	166	17	-	-	1	78	مشتغل
Unemployed Ever Worked	-	-	-	-	11	9	-	-	-	8	متعطل سبق له العمل
Unemployed Never Worked	-	-	-	-	3	-	-	-	-	2	متعطل لم يسبق له العمل
<b>Not Economically Active</b>	2	13	-	16	2278	1085	-	5	5	1650	غير نشيطين اقتصادياً
Students	-	-	-	-	-	-	-	-	-	12	طالب متفرغ للدراسة
House Wife	2	12	-	15	2151	960	-	5	5	1381	متفرغة لأعمال المنزل
Unable to Work	-	1	-	1	120	105	-	-	-	210	عاجز عن العمل
Not Working & Not Look for work	-	-	-	-	-	12	-	-	-	23	لا يعمل ولا يبحث عن عمل
Others	-	-	-	-	7	8	-	-	-	24	أخرى
<b>Not Stated</b>	-	-	-	5	11	8	-	-	-	9	غير مبين
<b>Total</b>	<b>2</b>	<b>16</b>	<b>-</b>	<b>22</b>	<b>2469</b>	<b>1119</b>	<b>-</b>	<b>5</b>	<b>6</b>	<b>1747</b>	<b>المجموع</b>

جدول (3 تابع): أرباب الأسر الفلسطينيين (10 سنوات فأكثر) حسب العلاقة بقوة العمل والجنس وباقي أفراد الأسر (10 سنوات فأكثر) حسب العلاقة برب الأسرة والعلاقة بقوة العمل

Table (3 Cont.): Palestinian Heads of Households (10 Years and Over) by Activity Status and Sex, and Other Household Members (10 Years and Over) by Relationship to Head of Household and Activity Status

Sex of Head of Household and Activity Status	Other Members of the Household by Relationship to Head of Household and Activity Status											جنس رب الأسرة والعلاقة بقوة العمل	
	زوجة ابن / زوج بنت Son / Daughter in Law			حفيد / حفيدة Grandchild			جد / جدة Grand Father / Mother			أخ / أخت Brother / Sister			
	غير مبين Not Stated	غير نشيطين اقتصادياً Not Economically Active	نشطون اقتصادياً Economically Active	غير مبين Not Stated	غير نشيطين اقتصادياً Not Economically Active	نشطون اقتصادياً Economically Active	غير مبين Not Stated	غير نشيطين اقتصادياً Not Economically Active	نشطون اقتصادياً Economically Active	غير مبين Not Stated	غير نشيطين اقتصادياً Not Economically Active		نشطون اقتصادياً Economically Active
<b>Female</b>												أنثى	
<b>Economically Active</b>	-	9	1	-	6	-	-	-	-	-	2	4	نشطون اقتصادياً
Employed	-	7	-	-	5	-	-	-	-	-	1	2	مشتغل
Unemployed Ever Worked	-	2	1	-	1	-	-	-	-	-	-	2	متعطّل سبق له العمل
Unemployed Never Worked	-	-	-	-	-	-	-	-	-	-	1	-	متعطّل لم يسبق له العمل
<b>Not Economically Active</b>	2	356	29	1	188	26	-	3	-	-	43	16	غير نشيطين اقتصادياً
Students	-	-	-	-	-	-	-	-	-	-	7	-	طالب متفرغ للدراسة
House Wife	2	285	26	1	110	11	-	3	-	-	33	14	متفرغة لأعمال المنزل
Unable to Work	-	57	3	-	63	14	-	-	-	-	2	1	عاجز عن العمل
Not Working & Not Look for work	-	9	-	-	10	-	-	-	-	-	-	-	لا يعمل ولا يبحث عن عمل
Others	-	5	-	-	5	1	-	-	-	-	1	1	أخرى
<b>Not Stated</b>	-	1	-	-	1	-	-	-	-	-	-	-	غير مبين
<b>Total</b>	<b>2</b>	<b>366</b>	<b>30</b>	<b>1</b>	<b>195</b>	<b>26</b>	<b>-</b>	<b>3</b>	<b>-</b>	<b>-</b>	<b>45</b>	<b>20</b>	المجموع

جدول (3 تابع): أرياب الأسر الفلسطينية (10 سنوات فأكثر) حسب العلاقة بقوة العمل والجنس وباقي أفراد الأسر (10 سنوات فأكثر) حسب العلاقة برب الأسرة والعلاقة بقوة العمل

Table (3 Cont.): Palestinian Heads of Households (10 Years and Over) by Activity Status and Sex, and Other Household Members (10 Years and Over) by Relationship to Head of Household and Activity Status

Sex of Head of Household and Activity Status	Other Members of the Household by Relationship to Head of Household and Activity Status									جنس رب الأسرة والعلاقة بقوة العمل
	المجموع Total			آخرون Others			أقرباء آخرون Other Relatives			
	غير مبين Not Stated	غير نشيطين اقتصادياً Not Economically Active	نشطون اقتصادياً Economically Active	غير مبين Not Stated	غير نشيطين اقتصادياً Not Economically Active	نشطون اقتصادياً Economically Active	غير مبين Not Stated	غير نشيطين اقتصادياً Not Economically Active	نشطون اقتصادياً Economically Active	
<b>Female</b>										<b>أنثى</b>
<b>Economically Active</b>	1	213	35	-	-	-	-	13	3	<b>نشطون اقتصادياً</b>
Employed	1	195	23	-	-	-	-	13	3	مشتغل
Unemployed Ever Worked	-	14	12	-	-	-	-	-	-	متعطل سبق له العمل
Unemployed Never Worked	-	4	-	-	-	-	-	-	-	متعطل لم يسبق له العمل
<b>Not Economically Active</b>	26	3026	1184	-	9	-	5	131	23	<b>غير نشيطين اقتصادياً</b>
Students	-	7	-	-	-	-	-	-	-	طالب متفرغ للدراسة
House Wife	25	2723	1039	-	8	-	5	116	23	متفرغة لأعمال المنزل
Unable to Work	1	254	123	-	1	-	-	10	-	عاجز عن العمل
Not Working & Not Look for work	-	20	12	-	-	-	-	1	-	لا يعمل ولا يبحث عن عمل
Others	-	22	10	-	-	-	-	4	-	أخرى
<b>Not Stated</b>	5	13	8	-	-	-	-	-	-	<b>غير مبين</b>
<b>Total</b>	<b>32</b>	<b>3252</b>	<b>1227</b>	<b>-</b>	<b>9</b>	<b>-</b>	<b>5</b>	<b>144</b>	<b>26</b>	<b>المجموع</b>

جدول (3 تابع): أرباب الأسر الفلسطينيين (10 سنوات فأكثر) حسب العلاقة بقوة العمل والجنس وباقي أفراد الأسر (10 سنوات فأكثر) حسب العلاقة برب الأسرة والعلاقة بقوة العمل

Table (3 Cont.): Palestinian Heads of Households (10 Years and Over) by Activity Status and Sex, and Other Household Members (10 Years and Over) by Relationship to Head of Household and Activity Status

Sex of Head of Household and Activity Status	Other Members of the Household by Relationship to Head of Household and Activity Status									رب الأسرة Head of Household	جنس رب الأسرة العلاقة بقوة العمل
	أب / أم Father / Mother			ابن / بنت Son / Daughter			زوج / زوجة Spouse				
	غير مبين Not Stated	غير نشيطين اقتصادياً Not Economically Active	نشطون اقتصادياً Economically Active	غير مبين Not Stated	غير نشيطين اقتصادياً Not Economically Active	نشطون اقتصادياً Economically Active	غير مبين Not Stated	غير نشيطين اقتصادياً Not Economically Active	نشطون اقتصادياً Economically Active		
<b>Both Sexes</b>											كلا الجنسين
<b>Economically Active</b>	71	1487	45	107	21578	4744	29	13068	729	13927	نشطون اقتصادياً
Employed	56	1182	36	64	16338	3222	25	10051	630	10772	مشتغل
Unemployed Ever Worked	14	248	7	42	4926	1438	3	2716	82	2792	متعطل سبق له العمل
Unemployed Never Worked	1	57	2	1	314	84	1	301	17	363	متعطل لم يسبق له العمل
<b>Not Economically Active</b>	2	86	2	36	5071	2947	9	1699	32	3512	غير نشيطين اقتصادياً
Students	-	19	1	-	13	-	-	41	3	112	طالب متفرغ للدراسة
House Wife	2	12	-	15	2151	960	-	5	5	1381	متفرغة لأعمال المنزل
Unable to Work	-	41	-	19	2282	1519	7	1302	13	1599	عاجز عن العمل
Not Working & Not Look for work	-	10	1	1	516	401	1	284	8	322	لا يعمل ولا يبحث عن عمل
Others	-	4	-	1	109	67	1	67	3	98	أخرى
<b>Not Stated</b>	1	2	-	5	29	29	5	13	-	29	غير مبين
<b>Total</b>	<b>74</b>	<b>1575</b>	<b>47</b>	<b>148</b>	<b>26678</b>	<b>7720</b>	<b>43</b>	<b>14780</b>	<b>761</b>	<b>17468</b>	<b>المجموع</b>

جدول (3 تابع): أرباب الأسر الفلسطينيين (10 سنوات فأكثر) حسب العلاقة بقوة العمل والجنس وباقي أفراد الأسر (10 سنوات فأكثر) حسب العلاقة برب الأسرة والعلاقة بقوة العمل

Table (3 Cont.): Palestinian Heads of Households (10 Years and Over) by Activity Status and Sex, and Other Household Members (10 Years and Over) by Relationship to Head of Household and Activity Status

Sex of Head of Household and Activity Status	Other Members of the Household by Relationship to Head of Household and Activity Status											جنس رب الأسرة والعلاقة بقوة العمل	
	زوجة ابن / زوج بنت Son / Daughter in Law			حفيد / حفيدة Grandchild			جد / جدة Grand Father / Mother			أخ / أخت Brother / Sister			
	غير مبين Not Stated	غير نشيطين اقتصادياً Not Economically Active	نشطون اقتصادياً Economically Active	غير مبين Not Stated	غير نشيطين اقتصادياً Not Economically Active	نشطون اقتصادياً Economically Active	غير مبين Not Stated	غير نشيطين اقتصادياً Not Economically Active	نشطون اقتصادياً Economically Active	غير مبين Not Stated	غير نشيطين اقتصادياً Not Economically Active		نشطون اقتصادياً Economically Active
<b>Both Sexes</b>												كلا الجنسين	
<b>Economically Active</b>	7	1162	65	1	148	11	-	31	-	18	961	834	نشطون اقتصادياً
Employed	5	758	37	-	76	6	-	26	-	16	752	674	مشتغل
Unemployed Ever Worked	2	380	25	1	70	5	-	5	-	1	153	123	متعطّل سبق له العمل
Unemployed Never Worked	-	24	3	-	2	-	-	-	-	1	56	37	متعطّل لم يسبق له العمل
<b>Not Economically Active</b>	8	1155	78	3	512	53	-	5	-	-	158	35	غير نشيطين اقتصادياً
Students	-	-	-	-	-	-	-	2	-	-	74	9	طالب متفرغ للدراسة
House Wife	2	285	26	1	110	11	-	3	-	-	33	14	متفرغة لأعمال المنزل
Unable to Work	5	663	42	2	320	34	-	-	-	-	40	7	عاجز عن العمل
Not Working & Not Look for work	-	177	10	-	68	7	-	-	-	-	5	3	لا يعمل ولا يبحث عن عمل
Others	1	30	-	-	14	1	-	-	-	-	6	2	أخرى
<b>Not Stated</b>	-	10	-	-	4	-	-	-	-	2	2	1	غير مبين
<b>Total</b>	<b>15</b>	<b>2327</b>	<b>143</b>	<b>4</b>	<b>664</b>	<b>64</b>	<b>-</b>	<b>36</b>	<b>-</b>	<b>20</b>	<b>1121</b>	<b>870</b>	المجموع

جدول (3 تابع): أرباب الأسر الفلسطينيين (10 سنوات فأكثر) حسب العلاقة بقوة العمل والجنس وباقي أفراد الأسر (10 سنوات فأكثر) حسب العلاقة برب الأسرة والعلاقة بقوة العمل

Table (3 Cont.): Palestinian Heads of Households (10 Years and Over) by Activity Status and Sex, and Other Household Members (10 Years and Over) by Relationship to Head of Household and Activity Status

Sex of Head of Household and Activity Status	Other Members of the Household by Relationship to Head of Household and Activity Status									جنس رب الأسرة والعلاقة بقوة العمل
	المجموع Total			آخرون Others			أقرباء آخرون Other Relatives			
	غير مبين Not Stated	غير نشيطين اقتصادياً Not Economically Active	نشطون اقتصادياً Economically Active	غير مبين Not Stated	غير نشيطين اقتصادياً Not Economically Active	نشطون اقتصادياً Economically Active	غير مبين Not Stated	غير نشيطين اقتصادياً Not Economically Active	نشطون اقتصادياً Economically Active	
<b>Both Sexes</b>										<b>كلا الجنسين</b>
<b>Economically Active</b>	243	39234	6558	-	12	5	10	787	125	<b>نشطون اقتصادياً</b>
Employed	175	29847	4717	-	11	5	9	653	107	مشتغل
Unemployed Ever Worked	64	8622	1696	-	1	-	1	123	16	متعطل سبق له العمل
Unemployed Never Worked	4	765	145	-	-	-	-	11	2	متعطل لم يسبق له العمل
<b>Not Economically Active</b>	64	8877	3184	-	10	2	6	181	35	<b>غير نشيطين اقتصادياً</b>
Students	-	154	15	-	-	1	-	5	1	طالب متفرغ للدراسة
House Wife	25	2723	1039	-	8	-	5	116	23	متفرغة لأعمال المنزل
Unable to Work	34	4701	1624	-	2	1	1	51	8	عاجز عن العمل
Not Working & Not Look for work	2	1065	432	-	-	-	-	5	2	لا يعمل ولا يبحث عن عمل
Others	3	234	74	-	-	-	-	4	1	أخرى
<b>Not Stated</b>	13	60	30	-	-	-	-	-	-	<b>غير مبين</b>
<b>Total</b>	<b>320</b>	<b>48171</b>	<b>9772</b>	<b>-</b>	<b>22</b>	<b>7</b>	<b>16</b>	<b>968</b>	<b>160</b>	<b>المجموع</b>



جدول 4: أرباب الأسر الفلسطينيين (10 سنوات فأكثر) المشتغلون والمتعطلون الذين سبق لهم العمل حسب الحالة العملية والجنس وباقي أفراد الأسر (10 سنوات فأكثر) حسب العلاقة برب الأسرة والعلاقة بقوة العمل

Table 4: Employed and Unemployed Ever Worked Palestinian Heads of Households (10 Years and Over) by Employment Status and Sex, and Other Household Members (10 Years and Over) by Relationship to Head of Household and Activity Status

Sex of Head of Household and Employment Status	Other Members of the Household by Relationship to Head of Household and Activity Status									رب الأسرة Head of Household	جنس رب الأسرة والحالة العملية
	أب / أم Father / Mother			ابن / بنت Son / Daughter			زوج / زوجة Spouse				
	غير مبين Not Stated	غير نشيطين اقتصاديا Not Economically Active	نشطون اقتصاديا Economically Active	غير مبين Not Stated	غير نشيطين اقتصاديا Not Economically Active	نشطون اقتصاديا Economically Active	غير مبين Not Stated	غير نشيطين اقتصاديا Not Economically Active	نشطون اقتصاديا Economically Active		
<b>Male</b>											<b>ذكر</b>
<b>Employed</b>	56	1179	36	63	16172	3205	25	10051	629	10694	<b>مشتغل</b>
Employer	2	50	1	3	898	252	-	476	16	485	صاحب عمل
Self Employed	9	174	10	18	3046	877	5	1798	74	1867	يعمل لحسابه
Wage Employee	45	948	22	41	12168	2059	20	7685	537	8249	مستخدم بأجر
Unpaid Family Member	-	6	3	1	13	2	-	68	1	70	يعمل لدى الأسرة دون أجر
Others	-	-	-	-	12	2	-	3	1	4	أخرى
Not Stated	-	1	-	-	35	13	-	21	-	19	غير مبين
<b>Unemployed Ever Worked</b>	14	248	7	42	4915	1429	3	2716	82	2784	<b>متعطّل سبق له العمل</b>
Employer	-	5	-	1	90	33	-	47	1	46	صاحب عمل
Self Employed	-	19	-	3	596	258	1	319	10	326	يعمل لحسابه
Wage Employee	14	219	7	38	4128	1092	2	2288	71	2351	مستخدم بأجر
Unpaid Family Member	-	-	-	-	4	3	-	6	-	6	يعمل لدى الأسرة دون أجر
Others	-	-	-	-	2	2	-	1	-	1	أخرى
Not Stated	-	5	-	-	95	41	-	55	-	54	غير مبين
<b>Total</b>	<b>70</b>	<b>1427</b>	<b>43</b>	<b>105</b>	<b>21087</b>	<b>4634</b>	<b>28</b>	<b>12767</b>	<b>711</b>	<b>13478</b>	<b>المجموع</b>

جدول (4 تابع): أرباب الأسر الفلسطينيين (10 سنوات فأكثر) المشتغلون والمتعطلون الذين سبق لهم العمل حسب الحالة العملية والجنس وباقي أفراد الأسر (10 سنوات فأكثر) حسب العلاقة برب الأسرة والعلاقة بقوة العمل

Table (4 Cont.): Employed and Unemployed Ever Worked Palestinian Heads of Households (10 Years and Over) by Employment Status and Sex, and Other Household Members (10 Years and Over) by Relationship to Head of Household and Activity Status

Sex of Head of Household and Employment Status	Other Members of the Household by Relationship to Head of Household and Activity Status											جنس رب الأسرة والحالة العملية	
	زوجة ابن / زوج بنت Son / Daughter in Law			حفيد / حفيدة Grandchild			جد / جدة Grandfather / Mother			أخ / أخت Brother / Sister			
	غير مبين Not Stated	غير نشيطين اقتصادياً Not Economically Active	نشطون اقتصادياً Economically Active	غير مبين Not Stated	غير نشيطين اقتصادياً Not Economically Active	نشطون اقتصادياً Economically Active	غير مبين Not Stated	غير نشيطين اقتصادياً Not Economically Active	نشطون اقتصادياً Economically Active	غير مبين Not Stated	غير نشيطين اقتصادياً Not Economically Active		نشطون اقتصادياً Economically Active
<b>Male</b>												<b>ذكر</b>	
<b>Employed</b>	5	751	37	-	71	6	-	26	-	16	751	672	<b>مشتغل</b>
Employer	-	65	2	-	19	-	-	2	-	2	27	13	صاحب عمل
Self Employed	2	249	12	-	34	4	-	1	-	4	112	110	يعمل لحسابه
Wage Employee	3	434	23	-	18	2	-	23	-	9	606	546	مستخدم بأجر
Unpaid Family Member	-	1	-	-	-	-	-	-	-	-	5	3	يعمل لدى الأسرة دون أجر
Others	-	-	-	-	-	-	-	-	-	-	1	-	أخرى
Not Stated	-	2	-	-	-	-	-	-	-	1	-	-	غير مبين
<b>Unemployed Ever Worked</b>	2	378	24	1	69	5	-	5	-	1	153	121	<b>متعطّل سبق له العمل</b>
Employer	-	9	-	-	1	-	-	-	-	-	8	5	صاحب عمل
Self Employed	-	79	5	-	26	2	-	-	-	-	13	11	يعمل لحسابه
Wage Employee	2	276	17	1	41	3	-	5	-	1	128	101	مستخدم بأجر
Unpaid Family Member	-	-	-	-	-	-	-	-	-	-	-	-	يعمل لدى الأسرة دون أجر
Others	-	2	-	-	-	-	-	-	-	-	-	-	أخرى
Not Stated	-	12	2	-	1	-	-	-	-	-	4	4	غير مبين
<b>Total</b>	<b>7</b>	<b>1129</b>	<b>61</b>	<b>1</b>	<b>140</b>	<b>11</b>	<b>-</b>	<b>31</b>	<b>-</b>	<b>17</b>	<b>904</b>	<b>793</b>	<b>المجموع</b>

جدول (4 تابع): أرباب الأسر الفلسطينيين (10 سنوات فأكثر) المشتغلون والمتعطلون الذين سبق لهم العمل حسب الحالة العملية والجنس وباقي أفراد الأسر (10 سنوات فأكثر) حسب العلاقة برب الأسرة والعلاقة بقوة العمل

Table (4 Cont.): Employed and Unemployed Ever Worked Palestinian Heads of Households (10 Years and Over) by Employment Status and Sex, and Other Household Members (10 Years and Over) by Relationship to Head of Household and Activity Status

Sex of Head of Household and Employment Status	Other Members of the Household by Relationship to Head of Household and Activity Status									جنس رب الأسرة والحالة العملية
	المجموع Total			آخرون Others			أقرباء آخرون Other Relative			
	غير مبين Not Stated	غير نشيطين اقتصاديا Not Economically Active	نشطون اقتصاديا Economically Active	غير مبين Not Stated	غير نشيطين اقتصاديا Not Economically Active	نشطون اقتصاديا Economically Active	غير مبين Not Stated	غير نشيطين اقتصاديا Not Economically Active	نشطون اقتصاديا Economically Active	
<b>Male</b>										<b>ذكر</b>
<b>Employed</b>	174	29652	4694	-	11	5	9	640	104	<b>مشتغل</b>
Employer	7	1575	292	-	2	1	-	36	7	صاحب عمل
Self Employed	39	5517	1104	-	2	-	1	101	17	يعمل لحسابه
Wage Employee	126	22391	3273	-	7	4	8	502	80	مستخدم بأجر
Unpaid Family Member	1	94	9	-	-	-	-	1	-	يعمل لدى الأسرة دون أجر
Others	-	16	3	-	-	-	-	-	-	أخرى
Not Stated	1	59	13	-	-	-	-	-	-	غير مبين
<b>Unemployed Ever Worked</b>	64	8608	1684	-	1	-	1	123	16	<b>متعطّل سبق له العمل</b>
Employer	1	162	39	-	-	-	-	2	-	صاحب عمل
Self Employed	4	1063	288	-	-	-	-	11	2	يعمل لحسابه
Wage Employee	59	7192	1304	-	1	-	1	106	13	مستخدم بأجر
Unpaid Family Member	-	10	3	-	-	-	-	-	-	يعمل لدى الأسرة دون أجر
Others	-	5	2	-	-	-	-	-	-	أخرى
Not Stated	-	176	48	-	-	-	-	4	1	غير مبين
<b>Total</b>	<b>238</b>	<b>38260</b>	<b>6378</b>	<b>-</b>	<b>12</b>	<b>5</b>	<b>10</b>	<b>763</b>	<b>120</b>	<b>المجموع</b>

جدول (4 تابع): أرباب الأسر الفلسطينيين (10 سنوات فأكثر) المشتغلون والمتعطلون الذين سبق لهم العمل حسب الحالة العملية والجنس وباقي أفراد الأسر (10 سنوات فأكثر) حسب العلاقة برب الأسرة والعلاقة بقوة العمل

Table (4 Cont.): Employed and Unemployed Ever Worked Palestinian Heads of Households (10 Years and Over) by Employment Status and Sex, and Other Household Members (10 Years and Over) by Relationship to Head of Household and Activity Status

Sex of Head of Household and Employment Status	Other Members of the Household by Relationship to Head of Household and Activity Status									رب الأسرة Head of Household	جنس رب الأسرة والحالة العملية
	أب / أم Father / Mother			ابن / بنت Son / Daughter			زوج / زوجة Spouse				
	غير مبين Not Stated	غير نشيطين اقتصادياً Not Economically Active	نشطون اقتصادياً Economically Active	غير مبين Not Stated	غير نشيطين اقتصادياً Not Economically Active	نشطون اقتصادياً Economically Active	غير مبين Not Stated	غير نشيطين اقتصادياً Not Economically Active	نشطون اقتصادياً Economically Active		
<b>Female</b>											أنثى
<b>Employed</b>	-	3	-	1	166	17	-	-	1	78	مشتغل
Employer	-	-	-	-	7	-	-	-	-	2	صاحب عمل
Self Employed	-	1	-	-	43	7	-	-	-	21	يعمل لحسابه
Wage Employee	-	2	-	1	116	10	-	-	1	55	مستخدم بأجر
Unpaid Family Member	-	-	-	-	-	-	-	-	-	-	يعمل لدى الأسرة دون أجر
Others	-	-	-	-	-	-	-	-	-	-	أخرى
Not Stated	-	-	-	-	-	-	-	-	-	-	غير مبين
<b>Unemployed Ever Worked</b>	-	-	-	-	11	9	-	-	-	8	متعطّل سبق له العمل
Employer	-	-	-	-	-	1	-	-	-	1	صاحب عمل
Self Employed	-	-	-	-	-	-	-	-	-	-	يعمل لحسابه
Wage Employee	-	-	-	-	11	8	-	-	-	7	مستخدم بأجر
Unpaid Family Member	-	-	-	-	-	-	-	-	-	-	يعمل لدى الأسرة دون أجر
Others	-	-	-	-	-	-	-	-	-	-	أخرى
Not Stated	-	-	-	-	-	-	-	-	-	-	غير مبين
<b>Total</b>	-	<b>3</b>	-	<b>1</b>	<b>177</b>	<b>26</b>	-	-	<b>1</b>	<b>86</b>	المجموع

جدول (4 تابع): أرباب الأسر الفلسطينيين (10 سنوات فأكثر) المشتغلون والمتعطلون الذين سبق لهم العمل حسب الحالة العملية والجنس وباقي أفراد الأسر (10 سنوات فأكثر) حسب العلاقة برب الأسرة والعلاقة بقوة العمل

Table (4 Cont.): Employed and Unemployed Ever Worked Palestinian Heads of Households (10 Years and Over) by Employment Status and Sex, and Other Household Members (10 Years and Over) by Relationship to Head of Household and Activity Status

Sex of Head of Household and Employment Status	Other Members of the Household by Relationship to Head of Household and Activity Status											جنس رب الأسرة والحالة العملية	
	زوجة ابن / زوج بنت Son / Daughter in Law			حفيد / حفيدة Grandchild			جد / جدة Grandfather / Mother			أخ / أخت Brother / Sister			
	غير مبين Not Stated	غير نشيطين اقتصادياً Not Economically Active	نشطون اقتصادياً Economically Active	غير مبين Not Stated	غير نشيطين اقتصادياً Not Economically Active	نشطون اقتصادياً Economically Active	غير مبين Not Stated	غير نشيطين اقتصادياً Not Economically Active	نشطون اقتصادياً Economically Active	غير مبين Not Stated	غير نشيطين اقتصادياً Not Economically Active		نشطون اقتصادياً Economically Active
<b>Female</b>												<b>أنثى</b>	
<b>Employed</b>	-	7	-	-	5	-	-	-	-	-	1	2	<b>مشتغل</b>
Employer	-	-	-	-	-	-	-	-	-	-	-	-	صاحب عمل
<b>Self Employed</b>	-	3	-	-	5	-	-	-	-	-	1	1	يعمل لحسابه
Wage Employee	-	4	-	-	-	-	-	-	-	-	-	1	مستخدم بأجر
Unpaid Family Member	-	-	-	-	-	-	-	-	-	-	-	-	يعمل لدى الأسرة دون أجر
Others	-	-	-	-	-	-	-	-	-	-	-	-	أخرى
Not Stated	-	-	-	-	-	-	-	-	-	-	-	-	غير مبين
<b>Unemployed Ever Worked</b>	-	2	1	-	1	-	-	-	-	-	-	2	<b>متعطّل سبق له العمل</b>
Employer	-	-	-	-	1	-	-	-	-	-	-	-	صاحب عمل
Self Employed	-	-	-	-	-	-	-	-	-	-	-	-	يعمل لحسابه
Wage Employee	-	2	1	-	-	-	-	-	-	-	-	2	مستخدم بأجر
Unpaid Family Member	-	-	-	-	-	-	-	-	-	-	-	-	يعمل لدى الأسرة دون أجر
Others	-	-	-	-	-	-	-	-	-	-	-	-	أخرى
Not Stated	-	-	-	-	-	-	-	-	-	-	-	-	غير مبين
<b>Total</b>	-	<b>9</b>	<b>1</b>	-	<b>6</b>	-	-	-	-	-	<b>1</b>	<b>4</b>	<b>المجموع</b>

جدول (4 تابع): أرباب الأسر الفلسطينيين (10 سنوات فأكثر) المشتغلون والمتعطلون الذين سبق لهم العمل حسب الحالة العملية والجنس وباقي أفراد الأسر (10 سنوات فأكثر) حسب العلاقة برب الأسرة والعلاقة بقوة العمل

Table (4 Cont.): Employed and Unemployed Ever Worked Palestinian Heads of Households (10 Years and Over) by Employment Status and Sex, and Other Household Members (10 Years and Over) by Relationship to Head of Household and Activity Status

Sex of Head of Household and Employment Status	Other Members of the Household by Relationship to Head of Household and Activity Status									جنس رب الأسرة والحالة العملية
	المجموع Total			آخرون Others			أقرباء آخرون Other Relative			
	غير مبين Not Stated	غير نشيطين اقتصادياً Not Economically Active	نشطون اقتصادياً Economically Active	غير مبين Not Stated	غير نشيطين اقتصادياً Not Economically Active	نشطون اقتصادياً Economically Active	غير مبين Not Stated	غير نشيطين اقتصادياً Not Economically Active	نشطون اقتصادياً Economically Active	
<b>Female</b>										<b>أنثى</b>
<b>Employed</b>	1	195	23	-	-	-	-	13	3	<b>مشتغل</b>
Employer	-	7	-	-	-	-	-	-	-	صاحب عمل
Self Employed	-	58	10	-	-	-	-	5	2	يعمل لحسابه
Wage Employee	1	130	13	-	-	-	-	8	1	مستخدم بأجر
Unpaid Family Member	-	-	-	-	-	-	-	-	-	يعمل لدى الأسرة دون أجر
Others	-	-	-	-	-	-	-	-	-	أخرى
Not Stated	-	-	-	-	-	-	-	-	-	غير مبين
<b>Unemployed Ever Worked</b>	-	14	12	-	-	-	-	-	-	<b>متعطّل سبق له العمل</b>
Employer	-	1	1	-	-	-	-	-	-	صاحب عمل
Self Employed	-	-	-	-	-	-	-	-	-	يعمل لحسابه
Wage Employee	-	13	11	-	-	-	-	-	-	مستخدم بأجر
Unpaid Family Member	-	-	-	-	-	-	-	-	-	يعمل لدى الأسرة دون أجر
Others	-	-	-	-	-	-	-	-	-	أخرى
Not Stated	-	-	-	-	-	-	-	-	-	غير مبين
<b>Total</b>	<b>1</b>	<b>209</b>	<b>35</b>	<b>-</b>	<b>-</b>	<b>-</b>	<b>-</b>	<b>13</b>	<b>3</b>	<b>المجموع</b>

جدول (4 تابع): أرباب الأسر الفلسطينيين (10 سنوات فأكثر) المشتغلون والمتعطلون الذين سبق لهم العمل حسب الحالة العملية والجنس وباقي أفراد الأسر (10 سنوات فأكثر) حسب العلاقة برب الأسرة والعلاقة بقوة العمل

Table (4 Cont.): Employed and Unemployed Ever Worked Palestinian Heads of Households (10 Years and Over) by Employment Status and Sex, and Other Household Members (10 Years and Over) by Relationship to Head of Household and Activity Status

Sex of Head of Household and Employment Status	Other Members of the Household by Relationship to Head of Household and Activity Status									رب الأسرة Head of Household	جنس رب الأسرة والحالة العملية
	أب / أم Father / Mother			ابن / بنت Son / Daughter			زوج / زوجة Spouse				
	غير مبين Not Stated	غير نشيطين اقتصادياً Not Economically Active	نشطون اقتصادياً Economically Active	غير مبين Not Stated	غير نشيطين اقتصادياً Not Economically Active	نشطون اقتصادياً Economically Active	غير مبين Not Stated	غير نشيطين اقتصادياً Not Economically Active	نشطون اقتصادياً Economically Active		
<b>Both Sexes</b>											كلا الجنسين
<b>Employed</b>	56	1182	36	64	16338	3222	25	10051	630	10772	مشتغل
Employer	2	50	1	3	905	252	-	476	16	487	صاحب عمل
Self Employed	9	175	10	18	3089	884	5	1798	74	1888	يعمل لحسابه
Wage Employee	45	950	22	42	12284	2069	20	7685	538	8304	مستخدم بأجر
Unpaid Family Member	-	6	3	1	13	2	-	68	1	70	يعمل لدى الأسرة دون أجر
Others	-	-	-	-	12	2	-	3	1	4	أخرى
Not Stated	-	1	-	-	35	13	-	21	-	19	غير مبين
<b>Unemployed Ever Worked</b>	14	248	7	42	4926	1438	3	2716	82	2792	متعطّل سبق له العمل
Employer	-	5	-	1	90	34	-	47	1	47	صاحب عمل
Self Employed	-	19	-	3	596	258	1	319	10	326	يعمل لحسابه
Wage Employee	14	219	7	38	4139	1100	2	2288	71	2358	مستخدم بأجر
Unpaid Family Member	-	-	-	-	4	3	-	6	-	6	يعمل لدى الأسرة دون أجر
Others	-	-	-	-	2	2	-	1	-	1	أخرى
Not Stated	-	5	-	-	95	41	-	55	-	54	غير مبين
<b>Total</b>	<b>70</b>	<b>1430</b>	<b>43</b>	<b>106</b>	<b>21264</b>	<b>4660</b>	<b>28</b>	<b>12767</b>	<b>712</b>	<b>13564</b>	المجموع

جدول (4 تابع): أرباب الأسر الفلسطينيين (10 سنوات فأكثر) المشتغلون والمتعطلون الذين سبق لهم العمل حسب الحالة العملية والجنس وباقي أفراد الأسر (10 سنوات فأكثر) حسب العلاقة برب الأسرة والعلاقة بقوة العمل

Table (4 Cont.): Employed and Unemployed Ever Worked Palestinian Heads of Households (10 Years and Over) by Employment Status and Sex, and Other Household Members (10 Years and Over) by Relationship to Head of Household and Activity Status

Sex of Head of Household and Employment Status	Other Members of the Household by Relationship to Head of Household and Activity Status											جنس رب الأسرة والحالة العملية	
	زوجة ابن / زوج بنت Son / Daughter in Law			حفيد / حفيدة Grandchild			جد / جدة Grandfather / Mother			أخ / أخت Brother / Sister			
	غير مبين Not Stated	غير نشيطين اقتصادياً Not Economically Active	نشطون اقتصادياً Economically Active	غير مبين Not Stated	غير نشيطين اقتصادياً Not Economically Active	نشطون اقتصادياً Economically Active	غير مبين Not Stated	غير نشيطين اقتصادياً Not Economically Active	نشطون اقتصادياً Economically Active	غير مبين Not Stated	غير نشيطين اقتصادياً Not Economically Active		نشطون اقتصادياً Economically Active
<b>Both Sexes</b>													كلا الجنسين
<b>Employed</b>	5	758	37	-	76	6	-	26	-	16	752	674	مشتغل
Employer	-	65	2	-	19	-	-	2	-	2	27	13	صاحب عمل
Self Employed	2	252	12	-	39	4	-	1	-	4	113	111	يعمل لحسابه
Wage Employee	3	438	23	-	18	2	-	23	-	9	606	547	مستخدم بأجر
Unpaid Family Member	-	1	-	-	-	-	-	-	-	-	5	3	يعمل لدى الأسرة دون أجر
Others	-	-	-	-	-	-	-	-	-	-	1	-	أخرى
Not Stated	-	2	-	-	-	-	-	-	-	1	-	-	غير مبين
<b>Unemployed Ever Worked</b>	2	380	25	1	70	5	-	5	-	1	153	123	متعطّل سبق له العمل
Employer	-	9	-	-	2	-	-	-	-	-	8	5	صاحب عمل
Self Employed	-	79	5	-	26	2	-	-	-	-	13	11	يعمل لحسابه
Wage Employee	2	278	18	1	41	3	-	5	-	1	128	103	مستخدم بأجر
Unpaid Family Member	-	-	-	-	-	-	-	-	-	-	-	-	يعمل لدى الأسرة دون أجر
Others	-	2	-	-	-	-	-	-	-	-	-	-	أخرى
Not Stated	-	12	2	-	1	-	-	-	-	-	4	4	غير مبين
<b>Total</b>	<b>7</b>	<b>1138</b>	<b>62</b>	<b>1</b>	<b>146</b>	<b>11</b>	<b>-</b>	<b>31</b>	<b>-</b>	<b>17</b>	<b>905</b>	<b>797</b>	<b>المجموع</b>



جدول (4 تابع): أرباب الأسر الفلسطينيين (10 سنوات فأكثر) المشتغلون والمتعطلون الذين سبق لهم العمل حسب الحالة العملية والجنس وباقي أفراد الأسر (10 سنوات فأكثر) حسب العلاقة برب الأسرة والعلاقة بقوة العمل

Table (4 Cont.): Employed and Unemployed Ever Worked Palestinian Heads of Households (10 Years and Over) by Employment Status and Sex, and Other Household Members (10 Years and Over) by Relationship to Head of Household and Activity Status

Sex of Head of Household and Employment Status	Other Members of the Household by Relationship to Head of Household and Activity Status									جنس رب الأسرة والحالة العملية
	المجموع Total			آخرون Others			أقرباء آخرون Other Relative			
	غير مبين Not Stated	غير نشيطين اقتصاديا Not Economically Active	نشطون اقتصاديا Economically Active	غير مبين Not Stated	غير نشيطين اقتصاديا Not Economically Active	نشطون اقتصاديا Economically Active	غير مبين Not Stated	غير نشيطين اقتصاديا Not Economically Active	نشطون اقتصاديا Economically Active	
<b>Both Sexes</b>										<b>كلا الجنسين</b>
<b>Employed</b>	175	29847	4717	-	11	5	9	653	107	<b>مشتغل</b>
Employer	7	1582	292	-	2	1	-	36	7	صاحب عمل
Self Employed	39	5575	1114	-	2	-	1	106	19	يعمل لحسابه
Wage Employee	127	22521	3286	-	7	4	8	510	81	مستخدم بأجر
Unpaid Family Member	1	94	9	-	-	-	-	1	-	يعمل لدى الأسرة دون أجر
Others	-	16	3	-	-	-	-	-	-	أخرى
Not Stated	1	59	13	-	-	-	-	-	-	غير مبين
<b>Unemployed Ever Worked</b>	64	8622	1696	-	1	-	1	123	16	<b>متعطّل سبق له العمل</b>
Employer	1	163	40	-	-	-	-	2	-	صاحب عمل
Self Employed	4	1063	288	-	-	-	-	11	2	يعمل لحسابه
Wage Employee	59	7205	1315	-	1	-	1	106	13	مستخدم بأجر
Unpaid Family Member	-	10	3	-	-	-	-	-	-	يعمل لدى الأسرة دون أجر
Others	-	5	2	-	-	-	-	-	-	أخرى
Not Stated	-	176	48	-	-	-	-	4	1	غير مبين
<b>Total</b>	<b>239</b>	<b>38469</b>	<b>6413</b>	<b>-</b>	<b>12</b>	<b>5</b>	<b>10</b>	<b>776</b>	<b>123</b>	<b>المجموع</b>

جدول 5: السكان الفلسطينيون (10 سنوات فأكثر) حسب الحالة التعليمية والجنس ونوع التجمع

Table 5: Palestinian Population (10 Years and Over) by Educational Attainment, Sex and Type of Locality

Educational Attainment	Sex	المجموع Total	مخيمات Camps	ريف Rural	حضر Urban	الجنس	الحالة التعليمية
Illiterate	Male	2619	1064	495	1060	ذكور	أمي
	Female	6633	3077	1148	2408	إناث	
	Both Sexes	9252	4141	1643	3468	كلا الجنسين	
Can Read and Write	Male	6260	2848	668	2744	ذكور	ملم
	Female	5363	2504	620	2239	إناث	
	Both Sexes	11623	5352	1288	4983	كلا الجنسين	
Elementary	Male	8192	3751	862	3579	ذكور	ابتدائي
	Female	7618	3570	758	3290	إناث	
	Both Sexes	15810	7321	1620	6869	كلا الجنسين	
Preparatory	Male	8999	4530	745	3724	ذكور	إعدادي
	Female	8436	4233	548	3655	إناث	
	Both Sexes	17435	8763	1293	7379	كلا الجنسين	
Secondary	Male	7341	4050	481	2810	ذكور	ثانوي
	Female	6896	3832	401	2663	إناث	
	Both Sexes	14237	7882	882	5473	كلا الجنسين	
Associate Diploma	Male	2189	1278	91	820	ذكور	دبلوم متوسط
	Female	1574	1011	63	500	إناث	
	Both Sexes	3763	2289	154	1320	كلا الجنسين	
Bachelor	Male	2210	1157	91	962	ذكور	بكالوريوس
	Female	737	433	29	275	إناث	
	Both Sexes	2947	1590	120	1237	كلا الجنسين	
Higher Diploma	Male	47	33	1	13	ذكور	دبلوم عالي
	Female	11	9	-	2	إناث	
	Both Sexes	58	42	1	15	كلا الجنسين	
Master	Male	155	79	6	70	ذكور	ماجستير
	Female	3	3	-	-	إناث	
	Both Sexes	158	82	6	70	كلا الجنسين	
Ph.D	Male	36	21	-	15	ذكور	دكتوراه
	Female	1	-	-	1	إناث	
	Both Sexes	37	21	-	16	كلا الجنسين	
Not Stated	Male	85	55	5	25	ذكور	غير مبين
	Female	337	180	34	123	إناث	
	Both Sexes	422	235	39	148	كلا الجنسين	
Total	Male	38133	18866	3445	15822	ذكور	المجموع
	Female	37609	18852	3601	15156	إناث	
	Both Sexes	75742	37718	7046	30978	كلا الجنسين	

جدول 6: السكان الفلسطينيين ( 5 سنوات فأكثر) حسب التجمع والجنس والالتحاق بالتعليم

Table 6: Palestinian Population (5 Years and Over) by Locality, Sex and Educational Attendance

Locality	Sex	التحاق بالتعليم					التجمع	الجنس	
		المجموع Total	غير مبين Not Stated	لم يلتحق ابدأ Never Attended	التحق وتخرج Attended and Graduated	التحق وترك Attended and left			ملتحق حالياً Attending
Al Bayuk	Male	1547	-	226	354	321	646	ذكور	البيوك
	Female	1611	-	433	320	278	580	اناث	
	Both Sexes	3158	-	659	674	599	1226	كلا الجنسين	
Al Qarya as Suwaydiya	Male	234	-	24	51	56	103	ذكور	القرية السويديّة
	Female	212	-	49	34	60	69	اناث	
	Both Sexes	446	-	73	85	116	172	كلا الجنسين	
Al Mawasi (Rafah)	Male	416	-	53	54	141	168	ذكور	المواصي (رفح)
	Female	390	-	105	52	87	146	اناث	
	Both Sexes	806	-	158	106	228	314	كلا الجنسين	
Rafah	Male	20319	1	1977	5202	3892	9247	ذكور	رفح
	Female	19459	6	3300	4343	3756	8054	اناث	
	Both Sexes	39778	7	5277	9545	7648	17301	كلا الجنسين	
Shokat as Sufi	Male	2206	-	326	396	570	914	ذكور	شوكة الصوفي
	Female	2352	1	787	295	466	803	اناث	
	Both Sexes	4558	1	1113	691	1036	1717	كلا الجنسين	
Tall as Sultan Camp	Male	7097	-	530	1919	1250	3398	ذكور	مخيم تل السلطان
	Female	6883	-	980	1617	1313	2973	اناث	
	Both Sexes	13980	-	1510	3536	2563	6371	كلا الجنسين	
Rafah Camp	Male	16903	4	1572	4564	3128	7635	ذكور	مخيم رفح
	Female	17028	5	3164	4059	3134	6666	اناث	
	Both Sexes	33931	9	4736	8623	6262	14301	كلا الجنسين	
Total	Male	48722	5	4708	12540	9358	22111	ذكور	المجموع
	Female	47935	12	8818	10720	9094	19291	اناث	
	Both Sexes	96657	17	13526	23260	18452	41402	كلا الجنسين	

جدول 7: النساء الفلسطينيات (12 سنة فأكثر) اللاتي سبق لهن الزواج حسب فئات العمر بالسنوات وعدد المواليد الذين سبق إنجابهم أحياء وعدد المواليد الباقين على قيد الحياة

Table 7: Ever Married Palestinian Women (12 Years and Over) by Age Groups in Years, Number of Children Ever Born Alive and Number of Children Still Alive

Age	Number of Children Ever Born Alive	عدد المواليد الباقين على قيد الحياة			عدد المواليد الذين سبق إنجابهم أحياء			مجموع النساء (12 سنة فأكثر) اللاتي سبق لهن الزواج	عدد النساء حسب عدد المواليد الباقين على قيد الحياة										عدد المواليد الذين سبق إنجابهم أحياء	العمر	
		Number of Children Still Alive			Number of Children Ever Born Alive				Women With Indicated Number of Children Still Alive												
		كلا الجنسين Both Sexes	إناث Female	ذكور Male	كلا الجنسين Both Sexes	إناث Female	ذكور Male		غير مبين Not Stated	+ 10	9	8	7	6	5	4	3	2			1
Less than 20	0	-	-	-	-	-	-	620	-	-	-	-	-	-	-	-	-	-	620	0	أقل من 20
	1	461	222	239	467	224	243	467	-	-	-	-	-	-	-	-	-	461	6	1	
	2	346	163	183	360	167	193	180	-	-	-	-	-	-	-	167	12	1	2		
	3	107	46	61	117	54	63	39	-	-	-	-	-	-	32	4	3	-	3		
	4	7	1	6	8	1	7	2	-	-	-	-	-	-	1	1	-	-	-	4	
	5	3	3	-	5	5	-	1	-	-	-	-	-	-	-	1	-	-	-	5	
	6	-	-	-	-	-	-	-	-	-	-	-	-	-	-	-	-	-	-	6	
	7	-	-	-	-	-	-	-	-	-	-	-	-	-	-	-	-	-	-	7	
	8	-	-	-	-	-	-	-	-	-	-	-	-	-	-	-	-	-	-	8	
	9	-	-	-	-	-	-	-	-	-	-	-	-	-	-	-	-	-	-	9	
10 +	-	-	-	-	-	-	-	-	-	-	-	-	-	-	-	-	-	-	+ 10		
Not Stated	-	-	-	-	-	-	-	2	2	-	-	-	-	-	-	-	-	-	-	غير مبين	
Total	924	435	489	957	451	506	1311	2	-	-	-	-	-	1	34	171	476	627	المجموع		
20 - 24	0	-	-	-	-	-	-	603	-	-	-	-	-	-	-	-	-	-	603	0	24 - 20
	1	682	325	357	694	330	364	694	-	-	-	-	-	-	-	-	-	682	12	1	
	2	1708	819	889	1730	828	902	865	-	-	-	-	-	-	-	843	22	-	2		
	3	1993	961	1032	2049	989	1060	683	-	-	-	-	-	-	634	42	7	-	3		
	4	1515	731	784	1592	769	823	398	-	-	-	-	-	-	335	51	10	2	-	4	
	5	607	312	295	640	326	314	128	-	-	-	-	-	99	25	4	-	-	-	5	
	6	157	80	77	174	88	86	29	-	-	-	-	-	16	10	2	1	-	-	6	
	7	14	6	8	21	7	14	3	-	-	-	-	1	-	-	1	1	-	-	7	
	8	8	5	3	8	5	3	1	-	-	-	1	-	-	-	-	-	-	-	8	
	9	-	-	-	-	-	-	-	-	-	-	-	-	-	-	-	-	-	-	9	
10 +	-	-	-	-	-	-	-	-	-	-	-	-	-	-	-	-	-	-	+ 10		
Not Stated	-	-	-	-	-	-	-	4	4	-	-	-	-	-	-	-	-	-	-	غير مبين	
Total	6684	3239	3445	6908	3342	3566	3408	4	-	-	1	1	16	109	363	691	895	713	615	المجموع	

جدول (7 تابع): النساء الفلسطينيات (12 سنة فأكثر) اللاتي سبق لهن الزواج حسب فئات العمر بالسنوات وعدد المواليد الذين سبق إنجابهم أحياء وعدد المواليد الباقين على قيد الحياة

Table (7 Cont.): Ever Married Palestinian Women (12 Years and Over) by Age Groups in Years, Number of Children Ever Born Alive and Number of Children Still Alive

Age	Number of Children Ever Born Alive	عدد المواليد الباقين على قيد الحياة			عدد المواليد الذين سبق إنجابهم أحياء			مجموع النساء (12 سنة فأكثر) اللاتي سبق لهن الزواج	عدد النساء حسب عدد المواليد الباقين على قيد الحياة										عدد المواليد الذين سبق إنجابهم أحياء	العمر					
		Number of Children Still Alive			Number of Children Ever Born Alive				Women With Indicated Number of Children Still Alive																
		كلا الجنسين Both Sexes	إناث Female	ذكور Male	كلا الجنسين Both Sexes	إناث Female	ذكور Male		غير مبين Not Stated	+ 10	9	8	7	6	5	4	3	2			1	0			
25 - 29	0	-	-	-	-	-	-	260	-	-	-	-	-	-	-	-	-	-	-	-	260	0	29 - 25		
	1	278	131	147	289	137	152	289	-	-	-	-	-	-	-	-	-	-	-	278	11	1			
	2	825	379	446	840	384	456	420	-	-	-	-	-	-	-	-	-	-	-	408	9	3	2		
	3	1682	773	909	1728	789	939	576	-	-	-	-	-	-	-	-	538	30	8	-	-	-	3		
	4	3002	1482	1520	3104	1530	1574	776	-	-	-	-	-	-	-	691	70	13	2	-	-	-	4		
	5	2717	1307	1410	2830	1350	1480	566	-	-	-	-	-	-	474	74	15	3	-	-	-	-	5		
	6	1613	864	749	1686	898	788	281	-	-	-	-	-	222	47	10	2	-	-	-	-	-	6		
	7	821	425	396	882	450	432	126	-	-	-	-	89	20	11	5	1	-	-	-	-	-	7		
	8	317	164	153	336	173	163	42	-	-	-	28	9	5	-	-	-	-	-	-	-	-	8		
	9	83	41	42	90	45	45	10	-	-	5	3	2	-	-	-	-	-	-	-	-	-	9		
	10 +	60	36	24	73	43	30	7	-	4	1	-	-	-	1	1	-	-	-	-	-	-	+ 10		
	Not Stated	-	-	-	-	-	-	4	4	-	-	-	-	-	-	-	-	-	-	-	-	-	غير مبين		
	Total	11398	5602	5796	11858	5799	6059	3357	4	4	6	31	100	247	533	781	626	454	297	274	274	المجموع			
30 - 34	0	-	-	-	-	-	-	182	-	-	-	-	-	-	-	-	-	-	-	-	-	182	0	34 - 30	
	1	154	74	80	157	77	80	157	-	-	-	-	-	-	-	-	-	-	-	-	-	154	3	1	
	2	303	147	156	318	153	165	159	-	-	-	-	-	-	-	-	-	-	-	146	11	2	2		
	3	825	365	460	840	375	465	280	-	-	-	-	-	-	-	-	266	13	1	-	-	-	3		
	4	1752	804	948	1804	825	979	451	-	-	-	-	-	-	-	406	39	5	1	-	-	-	4		
	5	2866	1367	1499	2935	1393	1542	587	-	-	-	-	-	-	525	58	2	1	1	-	-	-	5		
	6	3232	1562	1670	3354	1628	1726	559	-	-	-	-	-	467	72	13	5	1	1	-	-	-	6		
	7	3019	1506	1513	3199	1604	1595	457	-	-	-	-	336	85	20	10	5	1	-	-	-	-	7		
	8	1916	980	936	2048	1042	1006	256	-	-	-	170	57	18	6	4	1	-	-	-	-	-	8		
	9	1016	553	463	1098	597	501	122	-	-	79	25	7	6	1	3	1	-	-	-	-	-	9		
	10 +	837	470	367	970	530	440	91	-	42	24	15	5	3	1	-	1	-	-	-	-	-	+ 10		
	Not Stated	-	-	-	-	-	-	3	3	-	-	-	-	-	-	-	-	-	-	-	-	-	غير مبين		
	Total	15920	7828	8092	16723	8224	8499	3304	3	42	103	210	405	579	625	494	320	167	169	187	187	المجموع			

جدول (7 تابع): النساء الفلسطينيات (12 سنة فأكثر) اللاتي سبق لهن الزواج حسب فئات العمر بالسنوات وعدد المواليد الذين سبق إنجابهم أحياء وعدد المواليد الباقين على قيد الحياة

Table (7 Cont.): Ever Married Palestinian Women (12 Years and Over) by Age Groups in Years, Number of Children Ever Born Alive and Number of Children Still Alive

Age	Number of Children Ever Born Alive	عدد المواليد الباقين على قيد الحياة			عدد المواليد الذين سبق إنجابهم أحياء			مجموع النساء (12 سنة فأكثر) اللاتي سبق لهن الزواج	عدد النساء حسب عدد المواليد الباقين على قيد الحياة										عدد المواليد الذين سبق إنجابهم أحياء	العمر		
		Number of Children Still Alive			Number of Children Ever Born Alive				Women With Indicated Number of Children Still Alive													
		كلا الجنسين Both Sexes	إناث Female	ذكور Male	كلا الجنسين Both Sexes	إناث Female	ذكور Male		Total of Ever Married Women (12 Years and Over)	غير مبين Not Stated	+ 10	9	8	7	6	5	4	3			2	1
35 - 39	0	-	-	-	-	-	-	132	-	-	-	-	-	-	-	-	-	-	-	132	0	39 - 35
	1	67	30	37	74	33	41	74	-	-	-	-	-	-	-	-	-	67	7	7	1	
	2	130	59	71	136	61	75	68	-	-	-	-	-	-	-	-	62	6	-	2	2	
	3	263	118	145	279	124	155	93	-	-	-	-	-	-	-	81	8	4	-	3	3	
	4	582	281	301	616	300	316	154	-	-	-	-	-	-	131	16	4	2	1	4	4	
	5	1094	515	579	1125	530	595	225	-	-	-	-	-	201	17	7	-	-	-	5	5	
	6	1629	777	852	1692	803	889	282	-	-	-	-	234	39	4	4	1	-	-	6	6	
	7	2121	997	1124	2219	1039	1180	317	-	-	-	247	50	16	2	1	-	1	-	7	7	
	8	2433	1188	1245	2552	1240	1312	319	-	-	-	241	47	22	8	1	-	-	-	8	8	
	9	2176	1056	1120	2295	1112	1183	255	-	-	177	50	19	5	4	-	-	-	-	9	9	
10 +	3850	1918	1932	4229	2093	2136	386	-	265	67	36	12	3	2	1	-	-	-	-	+ 10		
Not Stated	-	-	-	-	-	-	6	6	-	-	-	-	-	-	-	-	-	-	-	-	غير مبين	
Total	14345	6939	7406	15217	7335	7882	2311	6	265	244	327	325	314	270	156	109	75	80	140	المجموع		
40 - 44	0	-	-	-	-	-	-	114	-	-	-	-	-	-	-	-	-	-	-	114	0	44 - 40
	1	43	23	20	45	24	21	45	-	-	-	-	-	-	-	-	-	43	2	1	1	
	2	107	50	57	110	51	59	55	-	-	-	-	-	-	-	-	52	3	-	2	2	
	3	197	93	104	210	98	112	70	-	-	-	-	-	-	-	57	13	-	-	3	3	
	4	383	182	201	408	196	212	102	-	-	-	-	-	-	85	11	4	2	-	4	4	
	5	538	245	293	575	259	316	115	-	-	-	-	-	91	16	4	3	1	-	5	5	
	6	812	394	418	876	427	449	146	-	-	-	-	111	18	10	3	3	1	-	6	6	
	7	1420	666	754	1498	705	793	214	-	-	-	160	38	11	3	1	1	-	-	7	7	
	8	1436	638	798	1536	690	846	192	-	-	-	123	45	19	4	-	1	-	-	8	8	
	9	1783	845	938	1899	904	995	211	-	-	132	56	14	4	5	-	-	-	-	9	9	
10 +	6307	3114	3193	7022	3453	3569	617	-	443	94	40	24	7	3	3	2	1	-	-	+ 10		
Not Stated	-	-	-	-	-	-	3	3	-	-	-	-	-	-	-	-	-	-	-	-	غير مبين	
Total	13026	6250	6776	14179	6807	7372	1884	3	443	226	219	243	179	132	117	79	77	50	116	المجموع		

جدول (7 تابع): النساء الفلسطينيات (12 سنة فأكثر) اللاتي سبق لهن الزواج حسب فئات العمر بالسنوات وعدد المواليد الذين سبق إنجابهم أحياء وعدد المواليد الباقين على قيد الحياة

Table (7 Cont.): Ever Married Palestinian Women (12 Years and Over) by Age Groups in Years, Number of Children Ever Born Alive and Number of Children Still Alive

Age	Number of Children Ever Born Alive	عدد المواليد الباقين على قيد الحياة			عدد المواليد الذين سبق إنجابهم أحياء			مجموع النساء (12 سنة فأكثر) اللاتي سبق لهن الزواج	عدد النساء حسب عدد المواليد الباقين على قيد الحياة										عدد المواليد الذين سبق إنجابهم أحياء	العمر		
		Number of Children Still Alive			Number of Children Ever Born Alive				Women With Indicated Number of Children Still Alive													
		كلا الجنسين Both Sexes	إناث Female	ذكور Male	كلا الجنسين Both Sexes	إناث Female	ذكور Male		Total of Ever Married Women (12 Years and Over)	غير مبين Not Stated	+ 10	9	8	7	6	5	4	3			2	1
45 - 49	0	-	-	-	-	-	-	96	-	-	-	-	-	-	-	-	-	-	-	96	0	49 - 45
	1	40	22	18	41	23	18	41	-	-	-	-	-	-	-	-	-	40	1	1		
	2	99	42	57	112	45	67	56	-	-	-	-	-	-	-	-	45	9	2	2		
	3	154	68	86	177	75	102	59	-	-	-	-	-	-	-	42	12	4	1	3		
	4	296	158	138	320	164	156	80	-	-	-	-	-	-	61	17	-	1	1	4		
	5	408	195	213	445	210	235	89	-	-	-	-	-	64	16	6	3	-	-	5		
	6	665	319	346	714	335	379	119	-	-	-	-	87	21	5	6	-	-	-	6		
	7	838	423	415	896	448	448	128	-	-	-	88	27	9	3	1	-	-	-	7		
	8	1075	528	547	1176	568	608	147	-	-	90	31	16	4	5	-	1	-	-	8		
	9	1491	735	756	1611	788	823	179	-	-	101	48	21	6	3	-	-	-	-	9		
10 +	4842	2370	2472	5520	2699	2821	475	-	329	77	37	18	10	3	-	1	-	-	-	+ 10		
Not Stated	-	-	-	-	-	-	2	2	-	-	-	-	-	-	-	-	-	-	-	-	غير مبين	
Total	9908	4860	5048	11012	5355	5657	1471	2	329	178	175	158	146	104	90	73	61	54	101	المجموع		
50 - 54	0	-	-	-	-	-	-	72	-	-	-	-	-	-	-	-	-	-	-	72	0	54 - 50
	1	23	13	10	28	16	12	28	-	-	-	-	-	-	-	-	-	23	5	1		
	2	61	26	35	68	30	38	34	-	-	-	-	-	-	-	-	29	3	2	2		
	3	157	76	81	177	89	88	59	-	-	-	-	-	-	-	43	12	4	-	3		
	4	213	95	118	228	101	127	57	-	-	-	-	-	-	45	10	1	1	-	4		
	5	320	155	165	355	173	182	71	-	-	-	-	-	46	16	8	1	-	-	5		
	6	613	299	314	690	338	352	115	-	-	-	-	70	25	12	5	2	1	-	6		
	7	697	324	373	770	360	410	110	-	-	-	63	29	11	6	1	-	-	-	7		
	8	872	409	463	944	443	501	118	-	-	70	35	6	3	4	-	-	-	-	8		
	9	886	415	471	999	472	527	111	-	-	52	25	21	8	4	-	1	-	-	9		
10 +	3859	1915	1944	4577	2283	2294	385	-	235	76	38	20	8	5	3	-	-	-	-	+ 10		
Not Stated	-	-	-	-	-	-	-	-	-	-	-	-	-	-	-	-	-	-	-	-	غير مبين	
Total	7701	3727	3974	8836	4305	4531	1160	-	235	128	133	139	121	94	86	68	45	32	79	المجموع		

جدول (7 تابع): النساء الفلسطينيات (12 سنة فأكثر) اللاتي سبق لهن الزواج حسب فئات العمر بالسنوات وعدد المواليد الذين سبق إنجابهم أحياء وعدد المواليد الباقين على قيد الحياة

Table (7 Cont.): Ever Married Palestinian Women (12 Years and Over) by Age Groups in Years, Number of Children Ever Born Alive and Number of Children Still Alive

Age	Number of Children Ever Born Alive	عدد المواليد الباقين على قيد الحياة			عدد المواليد الذين سبق إنجابهم أحياء			مجموع النساء (12 سنة فأكثر) اللاتي سبق لهن الزواج	عدد النساء حسب عدد المواليد الباقين على قيد الحياة										عدد المواليد الذين سبق إنجابهم أحياء	العمر			
		Number of Children Still Alive			Number of Children Ever Born Alive				Women With Indicated Number of Children Still Alive														
		كلا الجنسين Both Sexes	إناث Female	ذكور Male	كلا الجنسين Both Sexes	إناث Female	ذكور Male		Total of Ever Married Women (12 Years and Over)	غير مبين Not Stated	+ 10	9	8	7	6	5	4	3			2	1	0
55 - 59	0	-	-	-	-	-	-	44	-	-	-	-	-	-	-	-	-	-	-	-	44	0	59 - 55
	1	24	10	14	25	10	15	25	-	-	-	-	-	-	-	-	-	-	24	1	1	1	
	2	42	28	14	48	31	17	24	-	-	-	-	-	-	-	-	20	2	2	2	2	2	
	3	80	38	42	96	48	48	32	-	-	-	-	-	-	-	20	8	4	-	3	3	3	
	4	172	75	97	200	87	113	50	-	-	-	-	-	-	31	14	2	2	1	4	4	4	
	5	303	146	157	355	164	191	71	-	-	-	-	-	40	20	5	2	4	-	5	5	5	
	6	321	150	171	360	170	190	60	-	-	-	-	34	15	9	2	-	-	-	6	6	6	
	7	476	240	236	546	275	271	78	-	-	-	39	19	12	5	3	-	-	-	7	7	7	
	8	670	311	359	784	360	424	98	-	-	37	28	20	7	5	1	-	-	-	8	8	8	
	9	1043	473	570	1224	555	669	136	-	-	48	36	24	16	11	1	-	-	-	9	9	9	
	10 +	4464	2166	2298	5502	2663	2839	462	-	252	89	54	37	15	9	6	-	-	-	+ 10	+ 10	+ 10	
	Not Stated	-	-	-	-	-	-	5	5	-	-	-	-	-	-	-	-	-	-	غير مبين	غير مبين	غير مبين	
	Total	7595	3637	3958	9140	4363	4777	1085	5	252	137	127	128	104	94	77	45	32	36	48	المجموع	المجموع	
60 - 64	0	-	-	-	-	-	-	36	-	-	-	-	-	-	-	-	-	-	-	36	0	64 - 60	
	1	23	12	11	28	14	14	28	-	-	-	-	-	-	-	-	-	-	23	5	1	1	
	2	38	19	19	44	24	20	22	-	-	-	-	-	-	-	-	17	4	1	2	2	2	
	3	70	33	37	84	43	41	28	-	-	-	-	-	-	-	16	10	2	-	3	3	3	
	4	186	97	89	216	110	106	54	-	-	-	-	-	-	34	13	5	1	1	4	4	4	
	5	239	121	118	290	136	154	58	-	-	-	-	-	28	16	8	5	1	-	5	5	5	
	6	399	196	203	510	253	257	85	-	-	-	-	32	20	15	12	5	1	-	6	6	6	
	7	566	269	297	658	307	351	94	-	-	-	47	20	17	6	2	1	-	1	7	7	7	
	8	727	338	389	864	391	473	108	-	-	41	27	21	14	1	2	2	-	-	8	8	8	
	9	733	338	395	909	421	488	101	-	-	24	25	25	12	11	3	1	-	-	9	9	9	
	10 +	3651	1704	1947	4615	2152	2463	389	-	192	73	53	38	14	11	5	2	-	1	+ 10	+ 10	+ 10	
	Not Stated	-	-	-	-	-	-	17	17	-	-	-	-	-	-	-	-	-	-	غير مبين	غير مبين	غير مبين	
	Total	6632	3127	3505	8218	3851	4367	1020	17	192	97	119	137	99	101	80	56	45	33	44	المجموع	المجموع	



جدول (7 تابع): النساء الفلسطينيات (12 سنة فأكثر) اللاتي سبق لهن الزواج حسب فئات العمر بالسنوات وعدد المواليد الذين سبق إنجابهم أحياء وعدد المواليد الباقين على قيد الحياة

Table (7 Cont.): Ever Married Palestinian Women (12 Years and Over) by Age Groups in Years, Number of Children Ever Born Alive and Number of Children Still Alive

Age	Number of Children Ever Born Alive	عدد المواليد الباقين على قيد الحياة			عدد المواليد الذين سبق إنجابهم أحياء			مجموع النساء (12 سنة فأكثر) اللاتي سبق لهن الزواج	عدد النساء حسب عدد المواليد الباقين على قيد الحياة										عدد المواليد الذين سبق إنجابهم أحياء	العمر			
		Number of Children Still Alive			Number of Children Ever Born Alive				Women With Indicated Number of Children Still Alive														
		كلا الجنسين Both Sexes	إناث Female	ذكور Male	كلا الجنسين Both Sexes	إناث Female	ذكور Male		Total of Ever Married Women (12 Years and Over)	غير مبين Not Stated	+ 10	9	8	7	6	5	4	3			2	1	0
65 +	0	-	-	-	-	-	-	45	-	-	-	-	-	-	-	-	-	-	-	-	45	0	+ 65
	1	29	8	21	38	9	29	38	-	-	-	-	-	-	-	-	-	-	29	9	1		
	2	93	49	44	120	62	58	60	-	-	-	-	-	-	-	-	40	13	7	2			
	3	162	69	93	213	99	114	71	-	-	-	-	-	-	-	34	24	12	1	3			
	4	363	189	174	444	223	221	111	-	-	-	-	-	-	56	35	15	4	1	4			
	5	524	252	272	670	322	348	134	-	-	-	-	-	55	35	26	14	3	1	5			
	6	786	370	416	972	446	526	162	-	-	-	-	75	34	25	12	14	2	-	6			
	7	1206	572	634	1554	747	807	222	-	-	-	65	60	45	25	16	7	4	-	7			
	8	1271	587	684	1664	768	896	208	-	-	56	45	37	35	14	14	6	1	-	8			
	9	1463	721	742	1971	950	1021	219	-	-	43	41	40	33	16	9	2	-	-	9			
	10 +	6099	2940	3159	8433	4059	4374	722	-	251	131	120	73	60	48	26	8	4	1	-	+ 10		
	Not Stated	-	-	-	-	-	-	31	31	-	-	-	-	-	-	-	-	-	-	-	-	غير مبين	
	Total	11996	5757	6239	16079	7685	8394	2023	31	251	174	217	223	265	252	197	154	126	69	64	المجموع		
Not Stated	0	-	-	-	-	-	-	1	-	-	-	-	-	-	-	-	-	-	-	1	0	غير مبين	
	1	-	-	-	-	-	-	-	-	-	-	-	-	-	-	-	-	-	-	-	1		
	2	-	-	-	-	-	-	-	-	-	-	-	-	-	-	-	-	-	-	-	2		
	3	-	-	-	-	-	-	-	-	-	-	-	-	-	-	-	-	-	-	-	3		
	4	-	-	-	-	-	-	-	-	-	-	-	-	-	-	-	-	-	-	-	4		
	5	-	-	-	-	-	-	-	-	-	-	-	-	-	-	-	-	-	-	-	5		
	6	-	-	-	-	-	-	-	-	-	-	-	-	-	-	-	-	-	-	-	6		
	7	-	-	-	-	-	-	-	-	-	-	-	-	-	-	-	-	-	-	-	7		
	8	-	-	-	-	-	-	-	-	-	-	-	-	-	-	-	-	-	-	-	8		
	9	-	-	-	-	-	-	-	-	-	-	-	-	-	-	-	-	-	-	-	9		
	10 +	-	-	-	-	-	-	-	-	-	-	-	-	-	-	-	-	-	-	-	+ 10		
	Not Stated	-	-	-	-	-	-	-	-	-	-	-	-	-	-	-	-	-	-	-	-	غير مبين	
	Total	-	-	-	-	-	-	1	-	-	-	-	-	-	-	-	-	-	-	1	المجموع		

جدول (7 تابع): النساء الفلسطينيات (12 سنة فأكثر) اللاتي سبق لهن الزواج حسب فئات العمر بالسنوات وعدد المواليد الذين سبق إنجابهم أحياء وعدد المواليد الباقين على قيد الحياة

Table (7 Cont.): Ever Married Palestinian Women (12 Years and Over) by Age Groups in Years, Number of Children Ever Born Alive and Number of Children Still Alive

Age	Number of Children Ever Born Alive	عدد المواليد الباقين على قيد الحياة			عدد المواليد الذين سبق إنجابهم أحياء			مجموع النساء (12 سنة فأكثر) اللاتي سبق لهن الزواج Total of Ever Married Women (12 Years and Over)	عدد النساء حسب عدد المواليد الباقين على قيد الحياة										عدد المواليد الذين سبق إنجابهم أحياء	العمر				
		Number of Children Still Alive			Number of Children Ever Born Alive				Women With Indicated Number of Children Still Alive															
		كلا الجنسين Both Sexes	إناث Female	ذكور Male	كلا الجنسين Both Sexes	إناث Female	ذكور Male		غير مبين Not Stated	+ 10	9	8	7	6	5	4	3	2			1	0		
Total	0	-	-	-	-	-	-	2205	-	-	-	-	-	-	-	-	-	-	-	-	2205	0	المجموع	
	1	1824	870	954	1886	897	989	1886	-	-	-	-	-	-	-	-	-	-	-	1824	62	1		
	2	3752	1781	1971	3886	1836	2050	1943	-	-	-	-	-	-	-	-	-	-	-	1829	94	20	2	
	3	5690	2640	3050	5970	2783	3187	1990	-	-	-	-	-	-	-	-	1763	176	49	2	2	3		
	4	8471	4095	4376	8940	4306	4634	2235	-	-	-	-	-	-	-	1876	277	59	18	5	5	4		
	5	9619	4618	5001	10225	4868	5357	2045	-	-	-	-	-	-	1623	293	86	32	10	1	1	5		
	6	10227	5011	5216	11028	5386	5642	1838	-	-	-	-	-	1348	301	105	52	26	6	-	-	6		
	7	11178	5428	5750	12243	5942	6301	1749	-	-	-	-	1135	348	152	66	32	10	5	1	1	7		
	8	10725	5148	5577	11912	5680	6232	1489	-	-	-	857	324	164	81	34	19	9	1	-	-	8		
	9	10674	5177	5497	12096	5844	6252	1344	-	-	661	309	173	90	74	23	12	2	-	-	-	9		
	10 +	33969	16633	17336	40941	19975	20966	3534	-	2013	632	393	227	120	83	45	14	5	2	-	-	+ 10		
	Not Stated	-	-	-	-	-	-	77	77	-	-	-	-	-	-	-	-	-	-	-	-	-	غير مبين	
	Total	106129	51401	54728	119127	57517	61610	22335	77	2013	1293	1559	1859	2070	2314	2442	2255	2148	2009	2296	-	المجموع		

جدول 8: النساء الفلسطينيات (12 سنة فأكثر) اللاتي سبق لهن الزواج حسب الحالة التعليمية وفئات العمر بالسنوات وعدد المواليد الذين سبق إنجابهم أحياء

Table 8: Ever Married Palestinian Women (12 Years and Over) by Educational Attainment, Age Groups in Years and Number of Children Ever Born Alive

Educational Attainment	Age	عدد المواليد الذين سبق إنجابهم أحياء			مجموع النساء (12 سنة فأكثر) اللاتي سبق لهن الزواج	عدد النساء حسب عدد المواليد الذين سبق إنجابهم أحياء												العمر	الحالة التعليمية	
		Number of Children Ever Born Alive				Ever Married Women with Indicated Number of Children Ever Born Alive														
		كلا الجنسين Both Sexes	إناث Female	ذكور Male		Total of Ever Married Women (12 Years and Over)	غير مبيّن Not Stated	+10	9	8	7	6	5	4	3	2	1			0
Illiterate	12 - 14	-	-	-	1	-	-	-	-	-	-	-	-	-	-	-	-	1	14 - 12	أمي
	15 - 19	23	11	12	21	-	-	-	-	-	-	-	-	2	4	9	6	19 - 15		
	20 - 24	162	81	81	88	1	-	-	-	-	1	2	15	12	15	20	22	24 - 20		
	25 - 29	614	296	318	168	-	2	-	1	11	15	35	28	27	18	13	18	29 - 25		
	30 - 34	1163	573	590	232	1	10	11	25	26	35	27	30	24	17	7	19	34 - 30		
	35 - 39	1553	729	824	250	3	41	26	40	27	20	19	18	10	8	19	19	39 - 35		
	40 - 44	2119	1015	1104	278	1	100	27	30	25	18	21	11	15	6	6	18	44 - 40		
	45 - 49	3469	1645	1824	480	1	152	52	48	39	39	24	23	18	31	12	41	49 - 45		
	50 - 54	5730	2780	2950	757	-	254	67	69	71	78	52	35	43	24	14	50	54 - 50		
	55 - 59	7413	3520	3893	889	5	373	116	74	65	46	59	42	29	19	23	38	59 - 55		
	60 - 64	7399	3471	3928	925	16	349	91	99	87	77	51	52	24	19	26	34	64 - 60		
	65+	14804	7118	7686	1866	30	664	203	191	203	151	121	105	64	58	34	42	+65		
	Not stated	-	-	-	-	-	-	-	-	-	-	-	-	-	-	-	-	-	غير مبيّن	
Total	44449	21239	23210	5955	58	1945	593	577	554	480	411	359	268	219	183	308	المجموع			
Can Read & Write	12 - 14	-	-	-	-	-	-	-	-	-	-	-	-	-	-	-	-	14 - 12	ملم	
	15 - 19	47	21	26	52	-	-	-	-	-	-	-	-	2	10	21	19	19 - 15		
	20 - 24	348	160	188	145	-	-	-	-	-	2	11	26	22	46	19	19	24 - 20		
	25 - 29	726	370	356	184	-	-	3	5	11	19	45	34	20	16	15	16	29 - 25		
	30 - 34	1315	675	640	241	1	15	13	24	39	35	32	28	20	9	9	16	34 - 30		
	35 - 39	1274	586	688	187	-	43	23	29	22	13	11	12	4	6	7	17	39 - 35		
	40 - 44	853	424	429	111	-	42	8	12	13	8	4	6	2	1	3	12	44 - 40		
	45 - 49	707	332	375	89	-	30	12	12	7	5	4	3	5	4	5	2	49 - 45		
	50 - 54	959	474	485	118	-	39	18	14	13	8	5	7	6	1	2	5	54 - 50		
	55 - 59	770	376	394	86	-	44	6	12	2	5	5	5	1	2	1	3	59 - 55		
	60 - 64	322	152	170	36	1	17	4	1	3	4	2	1	1	-	1	1	64 - 60		
	65+	326	138	188	33	-	19	3	5	1	2	2	-	1	-	-	-	+65		
	Not stated	-	-	-	-	-	-	-	-	-	-	-	-	-	-	-	-	-		غير مبيّن
Total	7647	3708	3939	1282	2	249	90	114	111	101	121	122	84	95	83	110	المجموع			

جدول (8تابع): النساء الفلسطينيات ( 12 سنة فأكثر) اللاتي سبق لهن الزواج حسب الحالة التعليمية وفئات العمر بالسنوات وعدد المواليد الذين سبق إنجابهم أحياء

Table (8 Cont.): Ever Married Palestinian Women (12 Years and Over) by Educational Attainment, Age Groups in Years and Number of Children Ever Born Alive

Educational Attainment	Age	عدد المواليد الذين سبق إنجابهم أحياء			مجموع النساء (12 سنة فأكثر) اللاتي سبق لهن الزواج	عدد النساء حسب عدد المواليد الذين سبق إنجابهم أحياء												العمر	الحالة التعليمية
		Number of Children Ever Born Alive				Ever Married Women with Indicated Number of Children Ever Born Alive													
		كلا الجنسين Both Sexes	إناث Female	ذكور Male		Total of Ever Married Women (12 Years and Over)	غير مبين Not Stated	+10	9	8	7	6	5	4	3	2	1		
Elementary	12 - 14	-	-	-	6	-	-	-	-	-	-	-	-	-	-	-	6	14 - 12	ابتدائي
	15 - 19	304	140	164	330	-	-	-	-	-	1	2	23	57	108	139	19 - 15		
	20 - 24	1324	660	664	534	1	-	-	1	1	11	35	106	120	103	78	78	24 - 20	
	25 - 29	2311	1157	1154	543	1	4	7	21	46	67	103	117	68	49	31	29	29 - 25	
	30 - 34	3631	1808	1823	641	-	26	49	76	110	110	96	55	35	21	27	36	34 - 30	
	35 - 39	3441	1696	1745	468	-	115	64	72	61	49	27	19	10	21	10	20	39 - 35	
	40 - 44	2325	1106	1219	284	-	116	34	25	29	24	12	6	9	8	5	16	44 - 40	
	45 - 49	1200	595	605	139	-	62	18	12	12	7	5	6	5	2	5	5	49 - 45	
	50 - 54	771	390	381	88	-	43	9	12	5	2	2	2	3	1	3	6	54 - 50	
	55 - 59	389	182	207	40	-	22	6	2	3	3	2	-	1	-	-	1	59 - 55	
	60 - 64	132	62	70	16	-	7	-	4	-	-	2	1	2	-	-	-	64 - 60	
65+	79	35	44	9	-	4	3	-	-	-	1	-	-	-	1	-	+65		
Not stated	-	-	-	-	-	-	-	-	-	-	-	-	-	-	-	-	-	غير مبين	
Total	15907	7831	8076	3098	2	399	190	225	267	273	286	314	276	262	268	336	المجموع		
Preparatory	12 - 14	-	-	-	2	-	-	-	-	-	-	-	-	-	-	-	2	14 - 12	إعدادي
	15 - 19	505	235	270	675	1	-	-	-	-	-	-	11	106	260	297	19 - 15		
	20 - 24	3226	1542	1684	1343	-	-	-	-	2	15	71	206	353	341	202	153	24 - 20	
	25 - 29	3568	1711	1857	875	-	1	-	13	38	130	199	229	113	60	37	55	29 - 25	
	30 - 34	4197	2040	2157	737	1	34	32	89	140	132	116	75	37	28	21	32	34 - 30	
	35 - 39	3923	1866	2057	544	1	124	75	80	82	49	47	25	11	6	12	32	39 - 35	
	40 - 44	4733	2254	2479	600	1	238	69	50	58	40	26	31	20	23	17	27	44 - 40	
	45 - 49	1948	959	989	235	-	97	25	23	20	18	15	12	8	6	3	8	49 - 45	
	50 - 54	496	243	253	58	-	21	8	7	6	8	3	2	2	-	1	-	54 - 50	
	55 - 59	111	54	57	14	-	5	3	-	3	1	-	-	-	-	-	2	59 - 55	
	60 - 64	19	8	11	2	-	1	-	1	-	-	-	-	-	-	-	-	64 - 60	
65+	16	10	6	2	-	1	-	-	-	-	1	-	-	-	-	-	+65		
Not stated	-	-	-	-	-	-	-	-	-	-	-	-	-	-	-	-	-	غير مبين	
Total	22742	10922	11820	5087	4	522	212	263	349	393	478	580	555	570	553	608	المجموع		

جدول (8تابع): النساء الفلسطينيات ( 12 سنة فأكثر) اللاتي سبق لهن الزواج حسب الحالة التعليمية وفئات العمر بالسنوات وعدد المواليد الذين سبق إنجابهم أحياء

Table (8 Cont.): Ever Married Palestinian Women (12 Years and Over) by Educational Attainment, Age Groups in Years and Number of Children Ever Born Alive

Educational Attainment	Age	عدد المواليد الذين سبق إنجابهم أحياء			مجموع النساء (12 سنة فأكثر) اللاتي سبق لهن الزواج	عدد النساء حسب عدد المواليد الذين سبق إنجابهم أحياء												العمر	الحالة التعليمية
		Number of Children Ever Born Alive				Ever Married Women with Indicated Number of Children Ever Born Alive													
		كلا الجنسين Both Sexes	إناث Female	ذكور Male		Total of Ever Married Women (12 Years and Over)	غير مبين Not Stated	+10	9	8	7	6	5	4	3	2	1		
Secondary	12 - 14	-	-	-	-	-	-	-	-	-	-	-	-	-	-	-	-	14 - 12	ثانوي
	15 - 19	76	42	34	219	1	-	-	-	-	-	-	-	1	3	67	147	19 - 15	
	20 - 24	1718	841	877	1134	1	-	-	-	-	-	9	42	172	337	315	258	24 - 20	
	25 - 29	3508	1751	1757	1043	2	-	-	1	17	49	171	298	230	137	76	62	29 - 25	
	30 - 34	4522	2188	2334	962	-	4	14	37	114	192	217	156	87	43	51	47	34 - 30	
	35 - 39	3721	1821	1900	593	-	53	59	83	90	105	74	49	35	8	12	25	39 - 35	
	40 - 44	3050	1482	1568	418	1	106	57	53	62	31	24	27	10	12	11	24	44 - 40	
	45 - 49	2670	1318	1352	358	1	111	54	33	32	31	22	20	15	6	8	25	49 - 45	
	50 - 54	429	207	222	64	-	14	5	10	4	12	4	3	1	3	4	4	54 - 50	
	55 - 59	64	29	35	8	-	2	2	2	-	1	-	-	1	-	-	-	59 - 55	
	60 - 64	18	9	9	2	-	1	-	1	-	-	-	-	-	-	-	-	64 - 60	
	65+	-	-	-	-	-	-	-	-	-	-	-	-	-	-	-	-	+65	
Not stated	-	-	-	-	-	-	-	-	-	-	-	-	-	-	-	-	غير مبين		
Total		19776	9688	10088	4801	6	291	191	220	319	421	521	595	552	549	544	592	المجموع	
Associate Diploma	12 - 14	-	-	-	-	-	-	-	-	-	-	-	-	-	-	-	-	14 - 12	دبلوم متوسط
	15 - 19	2	2	-	5	-	-	-	-	-	-	-	-	-	-	2	3	19 - 15	
	20 - 24	95	43	52	96	-	-	-	-	-	-	-	1	3	21	40	31	24 - 20	
	25 - 29	926	431	495	411	-	-	-	-	2	1	13	64	96	109	79	47	29 - 25	
	30 - 34	1472	734	738	367	-	-	3	4	24	44	81	85	53	25	27	21	34 - 30	
	35 - 39	888	424	464	181	1	5	5	11	26	32	33	23	12	11	9	13	39 - 35	
	40 - 44	492	247	245	93	-	5	6	10	12	15	11	14	4	4	1	11	44 - 40	
	45 - 49	712	361	351	112	-	15	16	13	14	13	10	11	4	4	5	7	49 - 45	
	50 - 54	200	89	111	28	-	8	1	2	5	4	1	4	1	-	2	-	54 - 50	
	55 - 59	24	13	11	2	-	2	-	-	-	-	-	-	-	-	-	-	59 - 55	
	60 - 64	16	8	8	2	-	-	1	-	1	-	-	-	-	-	-	-	64 - 60	
	65+	-	-	-	-	-	-	-	-	-	-	-	-	-	-	-	-	+65	
Not stated	-	-	-	1	-	-	-	-	-	-	-	-	-	-	-	-	1	غير مبين	
Total		4827	2352	2475	1298	1	35	32	40	84	109	149	202	173	174	165	134	المجموع	

جدول (8 تابع): النساء الفلسطينيات (12 سنة فأكثر) اللاتي سبق لهن الزواج حسب الحالة التعليمية وفئات العمر بالسنوات وعدد المواليد الذين سبق إنجابهم أحياء

Table (8 Cont.): Ever Married Palestinian Women (12 Years and Over) by Educational Attainment, Age Groups in Years and Number of Children Ever Born Alive

Educational Attainment	Age	عدد المواليد الذين سبق إنجابهم أحياء			مجموع النساء (12 سنة فأكثر) اللاتي سبق لهن الزواج	عدد النساء حسب عدد المواليد الذين سبق إنجابهم أحياء												العمر	الحالة التعليمية
		Number of Children Ever Born Alive				Ever Married Women with Indicated Number of Children Ever Born Alive													
		كلا الجنسين Both Sexes	إناث Female	ذكور Male		Total of Ever Married Women (12 Years and Over)	غير مبين Not Stated	+10	9	8	7	6	5	4	3	2	1		
Bachelor	12 - 14	-	-	-	-	-	-	-	-	-	-	-	-	-	-	-	-	14 - 12	بكالوريوس
	15 - 19	-	-	-	-	-	-	-	-	-	-	-	-	-	-	-	-	19 - 15	
	20 - 24	22	10	12	63	1	-	-	-	-	-	-	-	-	1	20	41	24 - 20	
	25 - 29	171	65	106	120	-	-	-	-	-	-	-	5	17	31	38	29	29 - 25	
	30 - 34	374	178	196	112	-	1	-	1	3	11	15	20	23	15	12	11	34 - 30	
	35 - 39	339	178	161	75	-	3	2	2	8	13	12	8	10	6	5	6	39 - 35	
	40 - 44	443	206	237	79	-	4	5	11	12	9	16	7	7	1	1	6	44 - 40	
	45 - 49	168	81	87	33	-	3	2	2	2	4	6	4	4	2	-	4	49 - 45	
	50 - 54	49	27	22	11	-	-	1	1	2	1	1	1	1	-	-	3	54 - 50	
	55 - 59	4	1	3	1	-	-	-	-	-	-	-	1	-	-	-	-	59 - 55	
	60 - 64	-	-	-	-	-	-	-	-	-	-	-	-	-	-	-	-	64 - 60	
65+	-	-	-	-	-	-	-	-	-	-	-	-	-	-	-	-	+65		
Not stated	-	-	-	-	-	-	-	-	-	-	-	-	-	-	-	-	غير مبين		
Total	1570	746	824	494	1	11	10	17	27	38	50	46	62	56	76	100	المجموع		
More Than Bachelor	12 - 14	-	-	-	-	-	-	-	-	-	-	-	-	-	-	-	-	14 - 12	أعلى من بكالوريوس
	15 - 19	-	-	-	-	-	-	-	-	-	-	-	-	-	-	-	-	19 - 15	
	20 - 24	-	-	-	-	-	-	-	-	-	-	-	-	-	-	-	-	24 - 20	
	25 - 29	3	2	1	1	-	-	-	-	-	-	-	-	1	-	-	-	29 - 25	
	30 - 34	7	4	3	3	-	-	-	-	-	-	1	-	-	-	2	-	34 - 30	
	35 - 39	3	1	2	1	-	-	-	-	-	-	-	-	1	-	-	-	39 - 35	
	40 - 44	8	3	5	2	-	-	-	-	1	-	-	-	-	-	1	-	44 - 40	
	45 - 49	1	-	1	1	-	-	-	-	-	-	-	-	-	-	1	-	49 - 45	
	50 - 54	2	2	-	1	-	-	-	-	-	-	-	-	-	1	-	-	54 - 50	
	55 - 59	-	-	-	-	-	-	-	-	-	-	-	-	-	-	-	-	59 - 55	
	60 - 64	-	-	-	-	-	-	-	-	-	-	-	-	-	-	-	-	64 - 60	
65+	-	-	-	-	-	-	-	-	-	-	-	-	-	-	-	-	+65		
Not stated	-	-	-	-	-	-	-	-	-	-	-	-	-	-	-	-	غير مبين		
Total	24	12	12	9	-	-	-	-	1	-	1	-	2	1	4	-	المجموع		

جدول (8تابع): النساء الفلسطينيات (12 سنة فأكثر) اللاتي سبق لهن الزواج حسب الحالة التعليمية وفئات العمر بالسنوات وعدد المواليد الذين سبق إنجابهم أحياء

Table (8 Cont.): Ever Married Palestinian Women (12 Years and Over) by Educational Attainment, Age Groups in Years and Number of Children Ever Born Alive

Educational Attainment	Age	عدد المواليد الذين سبق إنجابهم أحياء			مجموع النساء (12 سنة فأكثر) اللاتي سبق لهن الزواج	عدد النساء حسب عدد المواليد الذين سبق إنجابهم أحياء												العمر	الحالة التعليمية
		Number of Children Ever Born Alive				Ever Married Women with Indicated Number of Children Ever Born Alive													
		كلا الجنسين Both Sexes	إناث Female	ذكور Male		Total of Ever Married Women (12 Years and Over)	غير مبيّن Not Stated	+10	9	8	7	6	5	4	3	2	1		
Not Stated	12 - 14	-	-	-	-	-	-	-	-	-	-	-	-	-	-	-	-	14 - 12	غير مبيّن
	15 - 19	-	-	-	-	-	-	-	-	-	-	-	-	-	-	-	-	19 - 15	
	20 - 24	13	5	8	5	-	-	-	-	-	-	-	2	1	1	-	1	24 - 20	
	25 - 29	31	16	15	12	1	-	-	1	1	-	-	1	4	-	-	4	29 - 25	
	30 - 34	42	24	18	9	-	1	-	-	1	-	2	2	1	1	1	-	34 - 30	
	35 - 39	75	34	41	12	1	2	1	2	1	1	2	-	-	2	-	-	39 - 35	
	40 - 44	156	70	86	19	-	6	5	1	2	1	1	-	3	-	-	-	44 - 40	
	45 - 49	137	64	73	24	-	5	-	4	2	2	3	1	-	1	2	4	49 - 45	
	50 - 54	200	93	107	35	-	6	2	3	4	2	3	3	2	4	2	4	54 - 50	
	55 - 59	365	188	177	45	-	14	3	8	5	4	5	2	-	3	1	-	59 - 55	
	60 - 64	312	141	171	37	-	14	5	2	3	4	3	-	1	3	1	1	64 - 60	
	65+	854	384	470	113	1	34	10	12	18	9	9	6	6	2	3	3	+65	
	Not stated	-	-	-	-	-	-	-	-	-	-	-	-	-	-	-	-	غير مبيّن	
Total	2185	1019	1166	311	3	82	26	33	37	23	28	17	18	17	10	17	المجموع		
Total	12 - 14	-	-	-	9	-	-	-	-	-	-	-	-	-	-	-	9	14 - 12	المجموع
	15 - 19	957	451	506	1302	2	-	-	-	-	-	1	2	39	180	467	611	19 - 15	
	20 - 24	6908	3342	3566	3408	4	-	-	1	3	29	128	398	683	865	694	603	24 - 20	
	25 - 29	11858	5799	6059	3357	4	7	10	42	126	281	566	776	576	420	289	260	29 - 25	
	30 - 34	16723	8224	8499	3304	3	91	122	256	457	559	587	451	280	159	157	182	34 - 30	
	35 - 39	15217	7335	7882	2311	6	386	255	319	317	282	225	154	93	68	74	132	39 - 35	
	40 - 44	14179	6807	7372	1884	3	617	211	192	214	146	115	102	70	55	45	114	44 - 40	
	45 - 49	11012	5355	5657	1471	2	475	179	147	128	119	89	80	59	56	41	96	49 - 45	
	50 - 54	8836	4305	4531	1160	-	385	111	118	110	115	71	57	59	34	28	72	54 - 50	
	55 - 59	9140	4363	4777	1085	5	462	136	98	78	60	71	50	32	24	25	44	59 - 55	
	60 - 64	8218	3851	4367	1020	17	389	101	108	94	85	58	54	28	22	28	36	64 - 60	
	65+	16079	7685	8394	2023	31	722	219	208	222	162	134	111	71	60	38	45	+65	
	Not stated	-	-	-	1	-	-	-	-	-	-	-	-	-	-	-	-	غير مبيّن	
Total	119127	57517	61610	22335	77	3534	1344	1489	1749	1838	2045	2235	1990	1943	1886	2205	المجموع		

جدول 9: النساء الفلسطينيات (12 سنة فأكثر) اللاتي سبق لهن الزواج حسب الحالة التعليمية وفئات العمر بالسنوات وعدد المواليد الباقين على قيد الحياة

Table 9: Ever Married Palestinian Women (12 Years and Over) by Educational Attainment, Age Groups in Years and Number of Children Still Alive

Educational Attainment	Age	عدد المواليد الباقين على قيد الحياة			مجموع النساء (12 سنة فأكثر) اللاتي سبق لهن الزواج	عدد النساء حسب عدد المواليد الباقين على قيد الحياة												العمر	الحالة التعليمية	
		Number of Children Still Alive				Ever Married Women with Indicated Number of Children Still Alive														
		كلا الجنسين Both Sexes	إناث Female	ذكور Male		Total of Ever Married Women (12 Years and Over)	غير مبين Not Stated	+10	9	8	7	6	5	4	3	2	1			0
Illiterate	12 - 14	-	-	-	1	-	-	-	-	-	-	-	-	-	-	-	-	1	14 - 12	أمي
	15 - 19	23	11	12	21	-	-	-	-	-	-	-	-	2	4	9	6	19 - 15		
	20 - 24	153	74	79	88	1	-	-	-	-	1	1	10	16	17	20	22	24 - 20		
	25 - 29	581	278	303	168	-	2	-	-	9	16	29	29	28	20	16	19	29 - 25		
	30 - 34	1093	543	550	232	1	5	6	23	23	39	29	34	28	17	8	19	34 - 30		
	35 - 39	1432	677	755	250	3	29	20	40	24	30	24	19	13	9	18	21	39 - 35		
	40 - 44	1874	905	969	278	1	58	34	32	32	28	26	17	13	13	6	18	44 - 40		
	45 - 49	3045	1469	1576	480	1	99	55	45	59	43	29	32	26	29	19	43	49 - 45		
	50 - 54	4983	2396	2587	757	-	149	81	85	93	80	62	56	46	35	15	55	54 - 50		
	55 - 59	6135	2927	3208	889	5	197	117	100	103	86	80	60	41	26	32	42	59 - 55		
	60 - 64	5969	2819	3150	925	16	168	91	108	126	90	88	76	49	42	29	42	64 - 60		
	65+	11009	5317	5692	1866	30	230	152	195	201	255	238	187	141	116	61	60	+65		
	Not stated	-	-	-	-	-	-	-	-	-	-	-	-	-	-	-	-	-	غير مبين	
Total	-	36297	17416	18881	5955	58	937	556	628	670	668	606	520	403	328	233	348	المجموع		
Can Read & Write	12 - 14	-	-	-	-	-	-	-	-	-	-	-	-	-	-	-	-	-	14 - 12	ملم
	15 - 19	46	20	26	52	-	-	-	-	-	-	-	-	2	10	20	20	19 - 15		
	20 - 24	333	155	178	145	-	-	-	-	-	1	10	24	23	46	20	21	24 - 20		
	25 - 29	690	353	337	184	-	-	1	6	8	17	41	41	18	19	14	19	29 - 25		
	30 - 34	1224	627	597	241	1	5	12	21	38	37	38	29	23	11	10	16	34 - 30		
	35 - 39	1175	542	633	187	-	28	22	26	25	23	16	9	5	7	8	18	39 - 35		
	40 - 44	767	380	387	111	-	32	8	12	13	11	7	8	3	2	2	13	44 - 40		
	45 - 49	633	299	334	89	-	24	4	15	12	7	8	3	3	4	7	2	49 - 45		
	50 - 54	850	412	438	118	-	25	19	11	20	11	8	8	7	2	2	5	54 - 50		
	55 - 59	650	314	336	86	-	27	11	7	11	5	9	6	3	3	1	3	59 - 55		
	60 - 64	268	129	139	36	1	12	3	3	3	5	3	-	3	-	2	1	64 - 60		
	65+	250	109	141	33	-	10	5	5	3	2	2	3	2	-	1	-	+65		
	Not stated	-	-	-	-	-	-	-	-	-	-	-	-	-	-	-	-	-	غير مبين	
Total	-	6886	3340	3546	1282	2	163	85	106	133	119	142	131	92	104	87	118	المجموع		



جدول (9 تابع): النساء الفلسطينيات (12 سنة فأكثر) اللاتي سبق لهن الزواج حسب الحالة التعليمية وفئات العمر بالسنوات وعدد المواليد الباقين على قيد الحياة

Table (9 Cont.): Ever Married Palestinian Women (12 Years and Over) by Educational Attainment, Age Groups in Years and Number of Children Still Alive

Educational Attainment	Age	عدد المواليد الباقين على قيد الحياة			مجموع النساء (12 سنة فأكثر) اللاتي سبق لهن الزواج	عدد النساء حسب عدد المواليد الباقين على قيد الحياة												العمر	الحالة التعليمية	
		Number of Children Still Alive				Ever Married Women with Indicated Number of Children Still Alive														
		كلا الجنسين Both Sexes	إناث Female	ذكور Male		Total of Ever Married Women (12 Years and Over)	غير مبين Not Stated	+10	9	8	7	6	5	4	3	2	1			0
Elementary	12 - 14	-	-	-	6	-	-	-	-	-	-	-	-	-	-	-	-	6	14 - 12	ابتدائي
	15 - 19	290	132	158	330	-	-	-	-	-	-	-	1	21	56	111	141	19 - 15		
	20 - 24	1281	646	635	534	1	-	-	1	-	8	28	104	128	104	77	83	24 - 20		
	25 - 29	2206	1108	1098	543	1	1	5	17	39	60	103	123	80	53	29	32	29 - 25		
	30 - 34	3421	1705	1716	641	-	13	39	64	102	118	104	68	41	27	29	36	34 - 30		
	35 - 39	3230	1588	1642	468	-	82	66	78	65	55	36	18	11	23	12	22	39 - 35		
	40 - 44	2114	1005	1109	284	-	85	35	36	34	28	12	11	12	9	6	16	44 - 40		
	45 - 49	1052	523	529	139	-	42	17	22	13	14	5	6	3	5	6	6	49 - 45		
	50 - 54	679	349	330	88	-	32	11	13	6	3	5	3	3	2	3	7	54 - 50		
	55 - 59	327	153	174	40	-	14	4	9	3	4	3	1	-	1	-	1	59 - 55		
	60 - 64	111	54	57	16	-	4	-	3	2	1	2	1	2	1	-	-	64 - 60		
65+	72	31	41	9	-	3	2	1	1	-	1	-	-	-	1	-	+65			
Not stated	-	-	-	-	-	-	-	-	-	-	-	-	-	-	-	-	-	غير مبين		
Total	14783	7294	7489	3098	2	276	179	244	265	291	299	336	301	281	274	350	المجموع			
Preparatory	12 - 14	-	-	-	2	-	-	-	-	-	-	-	-	-	-	-	2	14 - 12	إعدادي	
	15 - 19	487	228	259	675	1	-	-	-	-	-	-	-	8	98	267	301	19 - 15		
	20 - 24	3116	1487	1629	1343	-	-	-	-	1	6	62	191	357	358	212	156	24 - 20		
	25 - 29	3442	1657	1785	875	-	1	-	7	30	114	194	235	134	66	37	57	29 - 25		
	30 - 34	3975	1934	2041	737	1	15	32	70	129	148	125	85	44	31	24	33	34 - 30		
	35 - 39	3693	1762	1931	544	1	88	66	93	89	53	60	28	12	7	15	32	39 - 35		
	40 - 44	4360	2069	2291	600	1	176	82	62	65	50	35	29	24	28	21	27	44 - 40		
	45 - 49	1786	877	909	235	-	75	30	26	21	25	14	13	10	7	5	9	49 - 45		
	50 - 54	432	210	222	58	-	14	6	10	6	9	4	4	3	-	1	1	54 - 50		
	55 - 59	101	50	51	14	-	3	3	-	5	1	-	-	-	-	-	2	59 - 55		
	60 - 64	15	6	9	2	-	1	-	-	-	-	1	-	-	-	-	-	64 - 60		
65+	10	6	4	2	-	-	-	-	-	-	2	-	-	-	-	-	+65			
Not stated	-	-	-	-	-	-	-	-	-	-	-	-	-	-	-	-	-	غير مبين		
Total	21417	10286	11131	5087	4	373	219	268	346	406	497	585	592	595	582	620	المجموع			

جدول (9 تابع): النساء الفلسطينيات (12 سنة فأكثر) اللاتي سبق لهن الزواج حسب الحالة التعليمية وفئات العمر بالسنوات وعدد المواليد الباقين على قيد الحياة

Table (9 Cont.): Ever Married Palestinian Women (12 Years and Over) by Educational Attainment, Age Groups in Years and Number of Children Still Alive

Educational Attainment	Age	عدد المواليد الباقين على قيد الحياة			مجموع النساء (12 سنة فأكثر) اللاتي سبق لهن الزواج	عدد النساء حسب عدد المواليد الباقين على قيد الحياة												العمر	الحالة التعليمية		
		Number of Children Still Alive				Ever Married Women with Indicated Number of Children Still Alive															
		كلا الجنسين Both Sexes	إناث Female	ذكور Male		غير مبين Not Stated	+10	9	8	7	6	5	4	3	2	1	0				
Secondary	12 - 14	-	-	-	-	-	-	-	-	-	-	-	-	-	-	-	-	-	14 - 12	ثانوي	
	15 - 19	76	42	34	219	1	-	-	-	-	-	-	-	1	3	67	147	19 - 15			
	20 - 24	1674	820	854	1134	1	-	-	-	-	8	32	163	347	323	260	24 - 20				
	25 - 29	3386	1697	1689	1043	2	-	-	1	12	39	155	290	246	153	81	64	29 - 25			
	30 - 34	4376	2109	2267	962	-	2	13	29	91	186	230	171	94	42	54	50	34 - 30			
	35 - 39	3562	1751	1811	593	-	29	67	75	91	109	81	47	44	11	13	26	39 - 35			
	40 - 44	2861	1384	1477	418	1	81	55	51	71	41	24	28	14	16	11	25	44 - 40			
	45 - 49	2446	1221	1225	358	1	75	55	47	35	32	30	19	22	8	9	25	49 - 45			
	50 - 54	363	177	186	64	-	8	4	9	6	9	7	6	3	2	6	4	54 - 50			
	55 - 59	55	22	33	8	-	-	1	4	1	1	-	-	-	-	1	-	59 - 55			
	60 - 64	14	7	7	2	-	-	-	1	-	1	-	-	-	-	-	-	64 - 60			
	65+	-	-	-	-	-	-	-	-	-	-	-	-	-	-	-	-	-	+65		
	Not stated	-	-	-	-	-	-	-	-	-	-	-	-	-	-	-	-	-	-		غير مبين
Total	18813	9230	9583	4801	6	195	195	217	307	418	535	593	587	582	565	601	المجموع				
Associate Diploma	12 - 14	-	-	-	-	-	-	-	-	-	-	-	-	-	-	-	-	-	14 - 12	دبلوم متوسط	
	15 - 19	2	2	-	5	-	-	-	-	-	-	-	-	-	-	2	3	19 - 15			
	20 - 24	92	42	50	96	-	-	-	-	-	-	-	-	3	21	41	31	24 - 20			
	25 - 29	892	428	464	411	-	-	-	-	1	-	11	58	98	111	82	50	29 - 25			
	30 - 34	1420	708	712	367	-	-	1	3	18	41	83	84	63	23	29	22	34 - 30			
	35 - 39	859	416	443	181	1	5	2	8	25	32	38	25	12	9	10	14	39 - 35			
	40 - 44	471	239	232	93	-	4	3	12	13	12	10	17	6	4	1	11	44 - 40			
	45 - 49	663	335	328	112	-	8	16	15	12	18	8	14	4	5	5	7	49 - 45			
	50 - 54	173	81	92	28	-	3	4	2	4	4	3	4	2	-	2	-	54 - 50			
	55 - 59	22	12	10	2	-	2	-	-	-	-	-	-	-	-	-	-	-	59 - 55		
	60 - 64	14	7	7	2	-	-	-	-	2	-	-	-	-	-	-	-	-	64 - 60		
	65+	-	-	-	-	-	-	-	-	-	-	-	-	-	-	-	-	-	-		+65
	Not stated	-	-	-	1	-	-	-	-	-	-	-	-	-	-	-	-	-	-		غير مبين
Total	4608	2270	2338	1298	1	22	26	40	75	107	153	202	188	173	172	139	المجموع				

جدول (9 تابع): النساء الفلسطينيات (12 سنة فأكثر) اللاتي سبق لهن الزواج حسب الحالة التعليمية وفئات العمر بالسنوات وعدد المواليد الباقين على قيد الحياة

Table (9 Cont.): Ever Married Palestinian Women (12 Years and Over) by Educational Attainment, Age Groups in Years and Number of Children Still Alive

Educational Attainment	Age	عدد المواليد الباقين على قيد الحياة			مجموع النساء (12 سنة فأكثر) اللاتي سبق لهن الزواج	عدد النساء حسب عدد المواليد الباقين على قيد الحياة												العمر	الحالة التعليمية	
		Number of Children Still Alive				Ever Married Women with Indicated Number of Children Still Alive														
		كلا الجنسين Both Sexes	إناث Female	ذكور Male		غير مبين Not Stated	+10	9	8	7	6	5	4	3	2	1	0			
Bachelor	12 - 14	-	-	-	-	-	-	-	-	-	-	-	-	-	-	-	-	-	14 - 12	بكالوريوس
	15 - 19	-	-	-	-	-	-	-	-	-	-	-	-	-	-	-	-	-	19 - 15	
	20 - 24	22	10	12	63	1	-	-	-	-	-	-	-	-	1	20	41	24 - 20		
	25 - 29	169	64	105	120	-	-	-	-	-	-	4	17	32	38	29	29 - 25			
	30 - 34	363	174	189	112	-	1	-	3	10	13	21	26	15	12	11	34 - 30			
	35 - 39	318	168	150	75	-	2	-	5	5	11	14	9	11	7	4	7	39 - 35		
	40 - 44	428	202	226	79	-	3	3	12	13	7	18	7	6	2	2	6	44 - 40		
	45 - 49	155	77	78	33	-	3	-	1	3	5	7	2	5	2	-	5	49 - 45		
	50 - 54	46	26	20	11	-	-	-	1	2	2	1	1	1	-	-	3	54 - 50		
	55 - 59	4	1	3	1	-	-	-	-	-	-	-	1	-	-	-	-	59 - 55		
	60 - 64	-	-	-	-	-	-	-	-	-	-	-	-	-	-	-	-	-	64 - 60	
	65+	-	-	-	-	-	-	-	-	-	-	-	-	-	-	-	-	-	+65	
	Not stated	-	-	-	-	-	-	-	-	-	-	-	-	-	-	-	-	-	غير مبين	
Total	1505	722	783	494	1	9	3	19	26	35	53	45	66	59	76	102	المجموع			
More Than Bachelor	12 - 14	-	-	-	-	-	-	-	-	-	-	-	-	-	-	-	-	-	14 - 12	أعلى من بكالوريوس
	15 - 19	-	-	-	-	-	-	-	-	-	-	-	-	-	-	-	-	-	19 - 15	
	20 - 24	-	-	-	-	-	-	-	-	-	-	-	-	-	-	-	-	-	24 - 20	
	25 - 29	3	2	1	1	-	-	-	-	-	-	-	1	-	-	-	-	-	29 - 25	
	30 - 34	7	4	3	3	-	-	-	-	-	1	-	-	-	-	2	-	-	34 - 30	
	35 - 39	3	1	2	1	-	-	-	-	-	-	-	1	-	-	-	-	-	39 - 35	
	40 - 44	8	3	5	2	-	-	-	-	1	-	-	-	-	-	1	-	-	44 - 40	
	45 - 49	1	-	1	1	-	-	-	-	-	-	-	-	-	-	1	-	-	49 - 45	
	50 - 54	2	2	-	1	-	-	-	-	-	-	-	-	-	1	-	-	-	54 - 50	
	55 - 59	-	-	-	-	-	-	-	-	-	-	-	-	-	-	-	-	-	59 - 55	
	60 - 64	-	-	-	-	-	-	-	-	-	-	-	-	-	-	-	-	-	64 - 60	
	65+	-	-	-	-	-	-	-	-	-	-	-	-	-	-	-	-	-	+65	
	Not stated	-	-	-	-	-	-	-	-	-	-	-	-	-	-	-	-	-	غير مبين	
Total	24	12	12	9	-	-	-	-	1	-	1	-	2	1	4	-	المجموع			

جدول (9 تابع): النساء الفلسطينيات (12 سنة فأكثر) اللاتي سبق لهن الزواج حسب الحالة التعليمية وفئات العمر بالسنوات وعدد المواليد الباقين على قيد الحياة

Table (9 Cont.): Ever Married Palestinian Women (12 Years and Over) by Educational Attainment, Age Groups in Years and Number of Children Still Alive

Educational Attainment	Age	عدد المواليد الباقين على قيد الحياة			مجموع النساء (12 سنة فأكثر) اللاتي سبق لهن الزواج	عدد النساء حسب عدد المواليد الباقين على قيد الحياة												العمر	الحالة التعليمية	
		Number of Children Still Alive				Ever Married Women with Indicated Number of Children Still Alive														
		كلا الجنسين Both Sexes	إناث Female	ذكور Male		Total of Ever Married Women (12 Years and Over)	غير مبين Not Stated	+10	9	8	7	6	5	4	3	2	1			0
Not Stated	12 - 14	-	-	-	-	-	-	-	-	-	-	-	-	-	-	-	-	-	14 - 12	غير مبين
	15 - 19	-	-	-	-	-	-	-	-	-	-	-	-	-	-	-	-	-	19 - 15	
	20 - 24	13	5	8	5	-	-	-	-	-	-	-	2	1	1	-	-	1	24 - 20	
	25 - 29	29	15	14	12	1	-	-	-	1	1	-	1	4	-	-	-	4	29 - 25	
	30 - 34	41	24	17	9	-	1	-	-	1	-	2	2	1	1	1	-	-	34 - 30	
	35 - 39	73	34	39	12	1	2	1	2	1	1	1	1	-	2	-	-	-	39 - 35	
	40 - 44	143	63	80	19	-	4	6	2	1	2	-	-	1	3	-	-	-	44 - 40	
	45 - 49	127	59	68	24	-	3	1	4	3	2	3	1	-	1	2	4	49 - 45		
	50 - 54	173	74	99	35	-	4	3	2	2	3	4	4	3	3	3	4	54 - 50		
	55 - 59	301	158	143	45	-	9	1	7	5	7	2	9	1	2	2	-	-	59 - 55	
	60 - 64	241	105	136	37	-	7	3	4	4	2	7	3	2	2	2	1	64 - 60		
	65+	655	294	361	113	1	8	15	16	18	8	9	7	11	10	6	4	+65		
	Not stated	-	-	-	-	-	-	-	-	-	-	-	-	-	-	-	-	-	غير مبين	
Total	1796	831	965	311	3	38	30	37	36	26	28	30	24	25	16	18	المجموع			
Total	12 - 14	-	-	-	9	-	-	-	-	-	-	-	-	-	-	-	9	14 - 12	المجموع	
	15 - 19	924	435	489	1302	2	-	-	-	-	-	-	1	34	171	476	618	19 - 15		
	20 - 24	6684	3239	3445	3408	4	-	-	1	1	16	109	363	691	895	713	615	24 - 20		
	25 - 29	11398	5602	5796	3357	4	4	6	31	100	247	533	781	626	454	297	274	29 - 25		
	30 - 34	15920	7828	8092	3304	3	42	103	210	405	579	625	494	320	167	169	187	34 - 30		
	35 - 39	14345	6939	7406	2311	6	265	244	327	325	314	270	156	109	75	80	140	39 - 35		
	40 - 44	13026	6250	6776	1884	3	443	226	219	243	179	132	117	79	77	50	116	44 - 40		
	45 - 49	9908	4860	5048	1471	2	329	178	175	158	146	104	90	73	61	54	101	49 - 45		
	50 - 54	7701	3727	3974	1160	-	235	128	133	139	121	94	86	68	45	32	79	54 - 50		
	55 - 59	7595	3637	3958	1085	5	252	137	127	128	104	94	77	45	32	36	48	59 - 55		
	60 - 64	6632	3127	3505	1020	17	192	97	119	137	99	101	80	56	45	33	44	64 - 60		
	65+	11996	5757	6239	2023	31	251	174	217	223	265	252	197	154	126	69	64	+65		
	Not stated	-	-	-	1	-	-	-	-	-	-	-	-	-	-	-	-	1		غير مبين
Total	106129	51401	54728	22335	77	2013	1293	1559	1859	2070	2314	2442	2255	2148	2009	2296	المجموع			

جدول 10: النساء الفلسطينيات (12 سنة فأكثر) اللاتي سبق لهن الزواج حسب مدة الحياة الزوجية بالسنوات والمهنة الرئيسية وعدد المواليد الذين سبق إنجابهم أحياء

Table 10: Ever Married Palestinian Women (12 Years and Over) by Duration of Marriage in Years, Main Occupation and Number of Children Ever Born Alive

Duration of Marriage	Main Occupation	عدد المواليد الذين سبق إنجابهم أحياء			مجموع النساء (12 سنة فأكثر) اللاتي سبق لهن الزواج	عدد النساء حسب عدد المواليد الذين سبق إنجابهم أحياء											المهنة الرئيسية	مدة الحياة الزوجية				
		Number of Children Ever Born Alive				Women With Indicated Number of Children Ever Born Alive																
		كلا الجنسين Both Sexes	إناث Female	ذكور Male		Total of Ever Married Women (12 Years and Over)	غير مبين Not Stated	+ 10	9	8	7	6	5	4	3	2			1	0		
0 - 4	Legislators and Managers	4	4	-	3	-	-	-	-	-	-	-	-	-	1	2	-	المشروعون وموظفو الإدارة العليا	4 - 0			
	Professionals	57	22	35	67	-	-	-	-	-	-	-	-	4	12	21	30	المتخصصون				
	Technicians and Associate Professionals	104	48	56	107	-	-	-	-	-	-	-	-	1	7	24	31	44		الفنيون والمتخصصون المساعدون		
	Clerks	29	9	20	34	-	-	-	-	-	-	-	-	-	8	13	13	13		الكتيبة		
	Services and Sales Workers	6	5	1	13	-	-	-	-	-	-	-	-	-	1	4	8	8		العاملون في الخدمات والبياعة في المحلات التجارية والأسواق		
	Skilled Agricultural and Fishery Workers	-	-	-	-	-	-	-	-	-	-	-	-	-	-	-	-	-		-	العمال المهرة في الزراعة وصيد الأسماك	
	Crafts and Related Workers	2	1	1	8	-	-	-	-	-	-	-	-	-	-	-	2	6		6	العاملون في الحرف وما إليها من المهن	
	Plant, Machine Operators and Assemblers	-	-	-	-	-	-	-	-	-	-	-	-	-	-	-	-	-		-	مشغلو الآلات ومجموعها	
	Elementary Occupations	7	4	3	4	-	-	-	-	-	-	-	-	1	1	2	-	-		-	المهن الأولية	
	Not Stated	1	1	-	2	-	-	-	-	-	-	-	-	-	-	-	1	1		1	غير مبين	
Total	210	94	116	238	-	-	-	-	-	-	-	1	12	47	76	102	102	المجموع				
Without Occupation	4108	1991	2117	3942	7	-	-	-	-	-	3	27	241	958	1346	1360	1360	1360	بلا مهن			
Grand Total	4318	2085	2233	4180	7	-	-	-	-	-	3	28	253	1005	1422	1462	1462	1462	المجموع الكلي			
5 - 9	Legislators and Managers	16	5	11	6	-	-	-	-	-	-	-	3	1	-	1	1	1	المشروعون وموظفو الإدارة العليا	9 - 5		
	Professionals	131	60	71	44	-	-	-	-	2	2	10	18	7	1	4	4	4	المتخصصون			
	Technicians and Associate Professionals	396	198	198	131	-	-	-	1	5	17	35	29	17	13	14	14	14	الفنيون والمتخصصون المساعدون			
	Clerks	75	35	40	26	-	-	-	-	-	2	5	7	12	-	-	-	-	الكتيبة			
	Services and Sales Workers	20	8	12	8	-	-	-	-	-	-	2	2	3	-	1	-	-	1		العاملون في الخدمات والبياعة في المحلات التجارية والأسواق	
	Skilled Agricultural and Fishery Workers	2	-	2	1	-	-	-	-	-	-	-	-	-	1	-	-	-	-		العمال المهرة في الزراعة وصيد الأسماك	
	Crafts and Related Workers	12	5	7	4	-	-	-	-	-	1	-	1	-	-	2	-	-	-		العاملون في الحرف وما إليها من المهن	
	Plant, Machine Operators and Assemblers	-	-	-	-	-	-	-	-	-	-	-	-	-	-	-	-	-	-		مشغلو الآلات ومجموعها	
	Elementary Occupations	-	-	-	-	-	-	-	-	-	-	-	-	-	-	-	-	-	-		-	المهن الأولية
	Not Stated	-	-	-	-	-	-	-	-	-	-	-	-	-	-	-	-	-	-		-	غير مبين
Total	652	311	341	220	-	-	-	1	8	21	56	57	40	17	20	20	20	20	المجموع			
Without Occupation	14063	6824	7239	4251	4	1	-	4	43	169	598	1191	1197	581	199	264	264	264	بلا مهن			
Grand Total	14715	7135	7580	4471	4	1	-	4	44	177	619	1247	1254	621	216	284	284	284	المجموع الكلي			

جدول (10 تابع): النساء الفلسطينيات (12 سنة فأكثر) اللاتي سبق لهن الزواج حسب مدة الحياة الزوجية بالسنوات والمهنة الرئيسية وعدد المواليد الذين سبق إنجابهم أحياء

Table (10 Cont.): Ever Married Palestinian Women (12 Years and Over) by Duration of Marriage in Years, Main Occupation and Number of Children Ever Born Alive

Duration of Marriage	Main Occupation	عدد المواليد الذين سبق إنجابهم أحياء Number of Children Ever Born Alive			مجموع النساء (12 سنة فأكثر) اللاتي سبق لهن الزواج Total of Ever Married Women (12 Years and Over)	عدد النساء حسب عدد المواليد الذين سبق إنجابهم أحياء Women With Indicated Number of Children Ever Born Alive											المهنة الرئيسية	مدة الحياة الزوجية		
		كلا الجنسين Both Sexes	إناث Female	ذكور Male		غير مبين Not Stated	+ 10	9	8	7	6	5	4	3	2	1			0	
10 - 14	Legislators and Managers	35	17	18	9	-	-	-	-	1	-	3	3	-	-	1	1	المشروعون وموظفو الإدارة العليا	14 - 10	
	Professionals	216	105	111	48	-	-	1	2	6	7	10	5	8	6	1	2	المتخصصون		
	Technicians and Associate Professionals	617	318	299	128	-	-	-	6	21	26	32	19	4	5	8	7	الفنيون والمتخصصون المساعدون		
	Clerks	24	12	12	7	-	-	-	-	1	-	1	2	1	-	1	1	الكتيبة		
	Services and Sales Workers	23	10	13	5	-	-	-	-	1	1	-	2	-	1	-	-	العاملون في الخدمات والبياعة في المحلات التجارية والأسواق		
	Skilled Agricultural and Fishery Workers	14	9	5	3	-	-	-	1	-	-	-	1	-	1	-	-	العمال المهرة في الزراعة وصيد الأسماك		
	Crafts and Related Workers	15	5	10	3	-	-	-	-	-	1	1	1	-	-	-	-	العاملون في الحرف وما إليها من المهن		
	Plant, Machine Operators and Assemblers	-	-	-	-	-	-	-	-	-	-	-	-	-	-	-	-	-		مشغلو الآلات ومجموعها
	Elementary Occupations	7	3	4	3	-	-	-	-	-	1	-	-	-	-	-	1	1		المهن الأولية
	Not Stated	8	4	4	1	-	-	-	1	-	-	-	-	-	-	-	-	-		غير مبين
Total	959	483	476	207	-	-	1	10	30	36	47	33	13	13	12	12	المجموع			
Without Occupation	16237	7891	8346	3095	4	46	76	209	453	687	719	433	171	99	73	125	بلا مهن			
Grand Total	17196	8374	8822	3302	4	46	77	219	483	723	766	466	184	112	85	137	المجموع الكلي			
15 - 19	Legislators and Managers	47	26	21	10	-	-	1	-	2	-	3	1	1	1	-	1	المشروعون وموظفو الإدارة العليا	19 - 15	
	Professionals	150	72	78	28	-	1	-	5	4	1	8	5	2	-	-	2	المتخصصون		
	Technicians and Associate Professionals	392	205	187	67	-	6	3	7	8	13	13	7	4	2	1	3	الفنيون والمتخصصون المساعدون		
	Clerks	35	19	16	8	-	-	-	-	-	3	2	1	1	-	-	1	الكتيبة		
	Services and Sales Workers	63	38	25	9	-	3	1	-	1	2	-	-	-	-	-	-	العاملون في الخدمات والبياعة في المحلات التجارية والأسواق		
	Skilled Agricultural and Fishery Workers	-	-	-	-	-	-	-	-	-	-	-	-	-	-	-	-	-		العمال المهرة في الزراعة وصيد الأسماك
	Crafts and Related Workers	49	24	25	7	-	1	-	1	1	4	-	-	-	-	-	-	العاملون في الحرف وما إليها من المهن		
	Plant, Machine Operators and Assemblers	-	-	-	-	-	-	-	-	-	-	-	-	-	-	-	-	-		مشغلو الآلات ومجموعها
	Elementary Occupations	49	31	18	7	-	2	-	1	2	-	-	1	1	-	-	-	المهن الأولية		
	Not Stated	17	12	5	2	-	-	1	1	-	-	-	-	-	-	-	-	-		غير مبين
Total	802	427	375	138	-	13	6	15	18	23	26	15	9	3	1	9	المجموع			
Without Occupation	15069	7442	7627	2213	2	288	265	369	430	301	193	137	60	45	36	87	بلا مهن			
Grand Total	15871	7869	8002	2351	2	301	271	384	448	324	219	152	69	48	37	96	المجموع الكلي			

جدول (10 تابع): النساء الفلسطينيات (12 سنة فأكثر) اللاتي سبق لهن الزواج حسب مدة الحياة الزوجية بالسنوات والمهنة الرئيسية وعدد المواليد الذين سبق إنجابهم أحياء

Table (10 Cont.): Ever Married Palestinian Women (12 Years and Over) by Duration of Marriage in Years, Main Occupation and Number of Children Ever Born Alive

Duration of Marriage	Main Occupation	عدد المواليد الذين سبق إنجابهم أحياء Number of Children Ever Born Alive			مجموع النساء (12 سنة فأكثر) اللاتي سبق لهن الزواج Total of Ever Married Women (12 Years and Over)	عدد النساء حسب عدد المواليد الذين سبق إنجابهم أحياء Women With Indicated Number of Children Ever Born Alive												المهنة الرئيسية	مدة الحياة الزوجية
		كلا الجنسين Both Sexes	إناث Female	ذكور Male		غير مبين Not Stated	+ 10	9	8	7	6	5	4	3	2	1	0		
		20 - 24	Legislators and Managers	36		21	15	6	-	-	1	1	-	3	-	-	-		
	Professionals	104	39	65	16	-	1	1	1	2	6	4	1	-	-	-	-	المتخصصون	
	Technicians and Associate Professionals	285	149	136	43	-	5	7	6	9	3	3	3	3	1	1	2	الفنيون والمتخصصون المساعدون	
	Clerks	26	16	10	4	-	-	1	-	1	1	-	1	-	-	-	-	الكتيبة	
	Services and Sales Workers	38	21	17	5	-	3	-	-	-	-	1	-	-	1	-	-	العاملون في الخدمات والبياعة في المحلات التجارية والأسواق	
	Skilled Agricultural and Fishery Workers	18	8	10	2	-	1	-	1	-	-	-	-	-	-	-	-	العمال المهرة في الزراعة وصيد الأسماك	
	Crafts and Related Workers	9	4	5	2	-	-	1	-	-	-	-	-	-	-	-	-	العاملون في الحرف وما إليها من المهن	
	Plant, Machine Operators and Assemblers	-	-	-	-	-	-	-	-	-	-	-	-	-	-	-	-	مشغلو الآلات ومجموعها	
	Elementary Occupations	35	18	17	6	-	-	-	2	1	1	-	1	-	1	-	-	المهن الأولية	
	Not Stated	8	4	4	1	-	-	-	1	-	-	-	-	-	-	-	-	غير مبين	
	Total	559	280	279	85	-	10	11	12	13	14	8	6	3	3	2	3	المجموع	
	Without Occupation	15960	7712	8248	2024	7	658	295	261	219	175	115	86	57	54	34	63	بلا مهن	
	Grand Total	16519	7992	8527	2109	7	668	306	273	232	189	123	92	60	57	36	66	المجموع الكلي	
25 - 29	Legislators and Managers	26	18	8	3	-	1	1	-	-	1	-	-	-	-	-	-	المشروعون وموظفو الإدارة العليا	29 - 25
	Professionals	36	20	16	5	-	-	1	2	1	-	-	1	-	-	-	-	المتخصصون	
	Technicians and Associate Professionals	236	104	132	35	-	6	4	3	5	7	1	5	1	1	1	1	الفنيون والمتخصصون المساعدون	
	Clerks	9	5	4	1	-	-	1	-	-	-	-	-	-	-	-	-	الكتيبة	
	Services and Sales Workers	45	19	26	6	-	1	-	-	4	1	-	-	-	-	-	-	العاملون في الخدمات والبياعة في المحلات التجارية والأسواق	
	Skilled Agricultural and Fishery Workers	26	19	7	2	-	2	-	-	-	-	-	-	-	-	-	-	العمال المهرة في الزراعة وصيد الأسماك	
	Crafts and Related Workers	6	4	2	1	-	-	-	-	-	1	-	-	-	-	-	-	العاملون في الحرف وما إليها من المهن	
	Plant, Machine Operators and Assemblers	-	-	-	-	-	-	-	-	-	-	-	-	-	-	-	-	مشغلو الآلات ومجموعها	
	Elementary Occupations	8	5	3	1	-	-	-	1	-	-	-	-	-	-	-	-	المهن الأولية	
	Not Stated	-	-	-	-	-	-	-	-	-	-	-	-	-	-	-	-	غير مبين	
	Total	392	194	198	54	-	10	7	6	10	10	1	6	1	1	1	1	المجموع	
	Without Occupation	12068	5779	6289	1435	3	603	171	147	124	106	75	60	44	25	24	53	بلا مهن	
	Grand Total	12460	5973	6487	1489	3	613	178	153	134	116	76	66	45	26	25	54	المجموع الكلي	

جدول (10 تابع): النساء الفلسطينيات (12 سنة فأكثر) اللاتي سبق لهن الزواج حسب مدة الحياة الزوجية بالسنوات والمهنة الرئيسية وعدد المواليد الذين سبق إنجابهم أحياء

Table (10 Cont.): Ever Married Palestinian Women (12 Years and Over) by Duration of Marriage in Years, Main Occupation and Number of Children Ever Born Alive

Duration of Marriage	Main Occupation	عدد المواليد الذين سبق إنجابهم أحياء			مجموع النساء (12 سنة فأكثر) اللاتي سبق لهن الزواج	عدد النساء حسب عدد المواليد الذين سبق إنجابهم أحياء											مدة الحياة الزوجية			
		Number of Children Ever Born Alive				Women With Indicated Number of Children Ever Born Alive														
		كلا الجنسين Both Sexes	إناث Female	ذكور Male		Total of Ever Married Women (12 Years and Over)	غير مبيّن Not Stated	+ 10	9	8	7	6	5	4	3	2		1	0	
30 +	Legislators and Managers	15	8	7	3	-	-	-	1	1	-	-	-	-	-	-	1	المشروعون وموظفو الإدارة العليا	+ 30	
	Professionals	-	-	-	-	-	-	-	-	-	-	-	-	-	-	-	-	المتخصصون		
	Technicians and Associate Professionals	33	16	17	5	-	2	-	1	-	-	-	1	-	-	-	1	الفنيون والمتخصصون المساعدون		
	Clerks	-	-	-	-	-	-	-	-	-	-	-	-	-	-	-	-	الكتيبة		
	Services and Sales Workers	198	94	104	20	-	12	3	1	1	2	-	1	-	-	-	-	العاملون في الخدمات والبياعة في المحلات التجارية والأسواق		
	Skilled Agricultural and Fishery Workers	35	19	16	5	-	2	-	1	-	-	-	-	2	-	-	-	العمال المهرة في الزراعة وصيد الأسماك		
	Crafts and Related Workers	18	12	6	3	-	-	-	1	-	1	-	1	-	-	-	-	العاملون في الحرف وما إليها من المهن		
	Plant, Machine Operators and Assemblers	-	-	-	-	-	-	-	-	-	-	-	-	-	-	-	-	-		مشغلو الآلات ومجموعها
	Elementary Occupations	91	43	48	10	-	6	-	2	-	1	-	-	1	-	-	-	المهن الأولية		
	Not Stated	-	-	-	-	-	-	-	-	-	-	-	-	-	-	-	-	-		غير مبيّن
	Total	390	192	198	46	-	22	3	7	2	4	-	3	3	-	-	2	المجموع		
	Without Occupation	37544	17841	19703	4347	31	1879	508	448	404	302	238	179	120	74	63	101	بلا مهن		
	Grand Total	37934	18033	19901	4393	31	1901	511	455	406	306	238	182	123	74	63	103	المجموع الكلي		
Not Stated	Legislators and Managers	-	-	-	-	-	-	-	-	-	-	-	-	-	-	-	-	المشروعون وموظفو الإدارة العليا	غير مبيّن	
	Professionals	-	-	-	-	-	-	-	-	-	-	-	-	-	-	-	-	المتخصصون		
	Technicians and Associate Professionals	-	-	-	-	-	-	-	-	-	-	-	-	-	-	-	-	الفنيون والمتخصصون المساعدون		
	Clerks	-	-	-	-	-	-	-	-	-	-	-	-	-	-	-	-	الكتيبة		
	Services and Sales Workers	-	-	-	1	1	-	-	-	-	-	-	-	-	-	-	-	العاملون في الخدمات والبياعة في المحلات التجارية والأسواق		
	Skilled Agricultural and Fishery Workers	-	-	-	-	-	-	-	-	-	-	-	-	-	-	-	-	العمال المهرة في الزراعة وصيد الأسماك		
	Crafts and Related Workers	-	-	-	-	-	-	-	-	-	-	-	-	-	-	-	-	العاملون في الحرف وما إليها من المهن		
	Plant, Machine Operators and Assemblers	-	-	-	-	-	-	-	-	-	-	-	-	-	-	-	-	مشغلو الآلات ومجموعها		
	Elementary Occupations	-	-	-	-	-	-	-	-	-	-	-	-	-	-	-	-	المهن الأولية		
	Not Stated	-	-	-	-	-	-	-	-	-	-	-	-	-	-	-	-	غير مبيّن		
	Total	-	-	-	1	1	-	-	-	-	-	-	-	-	-	-	-	المجموع		
	Without Occupation	114	56	58	39	18	4	1	1	2	3	1	2	2	-	2	3	بلا مهن		
	Grand Total	114	56	58	40	19	4	1	1	2	3	1	2	2	-	2	3	المجموع الكلي		



جدول (10 تابع): النساء الفلسطينيات (12 سنة فأكثر) اللاتي سبق لهن الزواج حسب مدة الحياة الزوجية بالسنوات والمهنة الرئيسية وعدد المواليد الذين سبق إنجابهم أحياء

Table (10 Cont.): Ever Married Palestinian Women (12 Years and Over) by Duration of Marriage in Years, Main Occupation and Number of Children Ever Born Alive

Duration of Marriage	Main Occupation	عدد المواليد الذين سبق إنجابهم أحياء Number of Children Ever Born Alive			مجموع النساء (12 سنة فأكثر) اللاتي سبق لهن الزواج Total of Ever Married Women (12 Years and Over)	عدد النساء حسب عدد المواليد الذين سبق إنجابهم أحياء Women With Indicated Number of Children Ever Born Alive												المهنة الرئيسية	مدة الحياة الزوجية
		كلا الجنسين Both Sexes	إناث Female	ذكور Male		غير مبين Not Stated	+ 10	9	8	7	6	5	4	3	2	1	0		
<b>Total</b>	<b>Legislators and Managers</b>	179	99	80	40	-	1	3	2	4	4	6	7	2	2	5	4	المشروعون وموظفو الإدارة العليا	المجموع
	<b>Professionals</b>	694	318	376	208	-	2	3	10	13	16	24	22	32	25	23	38	المتخصصون	
	<b>Technicians and Associate Professionals</b>	2063	1038	1025	516	-	19	14	23	44	54	66	71	48	50	55	72	الفنيون والمتخصصون المساعدون	
	<b>Clerks</b>	198	96	102	80	-	-	2	-	2	4	5	9	9	20	14	15	الكتبة	
	<b>Services and Sales Workers</b>	393	195	198	67	1	19	4	1	7	6	1	5	2	6	4	11	العاملون في الخدمات والباعة في المحلات التجارية والأسواق	
	<b>Skilled Agricultural and Fishery Workers</b>	95	55	40	13	-	5	-	3	-	-	-	1	2	2	-	-	العمال المهرة في الزراعة وصيد الأسماك	
	<b>Crafts and Related Workers Plant, Machine Operators and Assemblers</b>	111	55	56	28	-	1	1	2	1	8	1	3	-	-	4	7	العاملون في الحرف وما إليها من المهن مشغلو الآلات ومجموعها	
	<b>Elementary Occupations</b>	197	104	93	31	-	8	-	6	3	3	-	2	3	2	3	1	المهن الأولية	
	<b>Not Stated</b>	34	21	13	6	-	-	1	3	-	-	-	-	-	-	1	1	غير مبين	
	<b>Total</b>	3964	1981	1983	989	1	55	28	50	74	95	103	120	98	107	109	149	المجموع	
	<b>Without Occupation</b>	115163	55536	59627	21346	76	3479	1316	1439	1675	1743	1942	2115	1892	1836	1777	2056	بلا مهن	
	<b>Grand Total</b>	119127	57517	61610	22335	77	3534	1344	1489	1749	1838	2045	2235	1990	1943	1886	2205	المجموع الكلي	

جدول 11: النساء الفلسطينيات (12 سنة فأكثر) اللاتي سبق لهن الزواج حسب العمر عند الزواج الأول بالسنوات والحالة التعليمية وعدد المواليد الذين سبق إنجابهم أحياء

Table 11: Ever Married Palestinian Women (12 Years and Over) by Age at First Marriage in Years, Educational Attainment and Number of Children Ever Born Alive

Age at First Marriage	Educational Attainment	عدد المواليد الذين سبق إنجابهم أحياء			مجموع النساء (12 سنة فأكثر) اللاتي سبق لهن الزواج	عدد النساء حسب عدد المواليد الذين سبق إنجابهم أحياء												الحالة التعليمية	العمر عند الزواج الأول	
		Number of Children Ever Born Alive				Women With Indicated Number of Children Ever Born Alive														
		كلا الجنسين Both Sexes	إناث Female	ذكور Male		Total of Ever Married Women (12 Years and Over)	غير مبين Not Stated	+ 10	9	8	7	6	5	4	3	2	1			0
Less than 15	Illiterate	5918	2867	3051	664	5	318	86	65	40	52	25	16	15	16	11	15	أمي	أقل من 15	
	Can Read and Write	676	335	341	96	-	28	11	5	8	7	12	6	3	6	4	6	ملم		
	Elementary	1640	777	863	329	-	38	19	22	28	28	21	43	37	29	31	33	ابتدائي		
	Preparatory	599	285	314	145	-	15	4	4	8	13	13	16	15	19	18	20	إعدادي		
	Secondary	44	20	24	10	-	1	1	-	1	-	1	1	2	-	2	1	ثانوي		
	Associate Diploma	-	-	-	-	-	-	-	-	-	-	-	-	-	-	-	-	-		دبلوم متوسط
	Bachelor	13	5	8	1	-	1	-	-	-	-	-	-	-	-	-	-	-		بكالوريوس
	More than Bachelor	-	-	-	-	-	-	-	-	-	-	-	-	-	-	-	-	-		أعلى من بكالوريوس
	Not Stated	317	139	178	30	-	18	4	1	2	4	-	1	-	-	-	-	-		غير مبين
	Total	9207	4428	4779	1275	5	419	125	97	87	104	72	83	72	70	66	75	المجموع		
15 - 17	Illiterate	15117	7194	7923	1835	11	735	190	179	178	133	107	90	73	45	42	52	أمي	17 - 15	
	Can Read and Write	2949	1408	1541	455	1	113	32	38	28	43	45	39	22	37	29	28	ملم		
	Elementary	6420	3213	3207	1256	-	168	74	95	104	96	108	140	111	110	114	136	ابتدائي		
	Preparatory	10456	4967	5489	2529	-	218	71	107	140	188	233	321	329	323	314	285	إعدادي		
	Secondary	1482	744	738	413	-	19	11	15	22	21	40	51	66	57	52	59	ثانوي		
	Associate Diploma	61	32	29	19	-	1	-	-	3	1	1	1	-	5	3	4	دبلوم متوسط		
	Bachelor	24	10	14	8	-	-	-	1	-	1	-	1	1	1	1	2	بكالوريوس		
	More than Bachelor	-	-	-	-	-	-	-	-	-	-	-	-	-	-	-	-	-		أعلى من بكالوريوس
	Not Stated	566	276	290	77	-	20	7	10	9	6	8	7	5	1	3	1	غير مبين		
	Total	37075	17844	19231	6592	12	1274	385	445	484	489	542	650	607	579	558	567	المجموع		
18 - 20	Illiterate	13616	6456	7160	1854	25	552	190	194	185	161	133	125	89	61	56	83	أمي	20 - 18	
	Can Read and Write	2406	1174	1232	404	1	75	31	36	49	28	30	38	29	26	27	34	ملم		
	Elementary	5045	2429	2616	906	1	132	67	74	80	95	96	81	68	61	65	86	ابتدائي		
	Preparatory	7653	3649	4004	1550	2	203	93	97	122	121	137	151	142	155	152	175	إعدادي		
	Secondary	10378	5069	5309	2558	1	151	93	106	180	219	269	307	295	328	301	308	ثانوي		
	Associate Diploma	752	370	382	201	-	6	6	4	13	9	26	40	30	21	24	22	دبلوم متوسط		
	Bachelor	165	82	83	42	-	3	-	3	2	3	7	3	5	3	8	5	بكالوريوس		
	More than Bachelor	5	3	2	1	-	-	-	-	-	-	1	-	-	-	-	-	أعلى من بكالوريوس		
	Not Stated	793	368	425	115	-	31	8	11	15	10	9	6	6	8	3	8	غير مبين		
	Total	40813	19600	21213	7631	30	1153	488	525	646	646	708	751	664	663	636	721	المجموع		

جدول (11 تابع): النساء الفلسطينيات (12 سنة فأكثر) اللاتي سبق لهن الزواج حسب العمر عند الزواج الأول بالسنوات والحالة التعليمية وعدد المواليد الذين سبق إنجابهم أحياء

Table (11 Cont.): Ever Married Palestinian Women (12 Years and Over) by Age at First Marriage in Years, Educational Attainment and Number of Children Ever Born Alive

Age at First Marriage	Educational Attainment	عدد المواليد الذين سبق إنجابهم أحياء			مجموع النساء (12 سنة فأكثر) اللاتي سبق لهن الزواج	عدد النساء حسب عدد المواليد الذين سبق إنجابهم أحياء												الحالة التعليمية	العمر عند الزواج الأول
		Number of Children Ever Born Alive				Women With Indicated Number of Children Ever Born Alive													
		كلا الجنسين	إناث	ذكور		Total of Ever Married Women (12 Years and Over)	غير مبين	+ 10	9	8	7	6	5	4	3	2	1		
Both Sexes	Female	Male		Not Stated															
21 - 23	Illiterate	4683	2210	2473	665	2	169	63	86	75	53	56	43	36	26	21	35	أمي	23 - 21
	Can Read and Write	930	454	476	159	-	25	10	21	9	16	19	16	15	8	5	15	ملم	
	Elementary	1804	884	920	337	1	44	20	24	34	34	38	32	28	28	25	29	ابتدائي	
	Preparatory	2628	1318	1310	494	-	73	28	36	51	42	51	53	37	34	27	62	إعدادي	
	Secondary	5346	2578	2768	1167	-	88	65	63	78	126	147	145	117	97	118	123	ثانوي	
	Associate Diploma	2379	1186	1193	624	-	12	18	18	38	57	73	106	92	99	67	44	دبلوم متوسط	
	Bachelor	495	244	251	169	1	2	5	4	9	13	15	15	18	19	30	38	بكالوريوس	
	More than Bachelor	7	3	4	3	-	-	-	-	-	-	-	-	2	-	1	-	أعلى من بكالوريوس	
	Not Stated	214	101	113	33	1	5	3	7	6	-	1	1	2	5	1	1	غير مبين	
	Total	18486	8978	9508	3651	5	418	212	259	300	341	400	411	347	316	295	347	المجموع	
24 - 26	Illiterate	3171	1546	1625	498	2	120	38	33	44	45	52	47	23	28	25	41	أمي	26 - 24
	Can Read and Write	427	214	213	86	-	6	4	9	10	7	7	13	9	9	6	6	ملم	
	Elementary	655	352	303	144	-	14	8	6	11	13	19	8	23	13	14	15	ابتدائي	
	Preparatory	963	497	466	211	-	12	9	13	22	21	31	28	15	19	14	27	إعدادي	
	Secondary	1782	878	904	403	3	27	20	30	29	32	38	61	37	43	41	42	ثانوي	
	Associate Diploma	1165	531	634	296	-	15	5	15	19	28	34	39	37	29	44	31	دبلوم متوسط	
	Bachelor	534	246	288	165	-	4	3	5	9	14	15	19	19	23	23	31	بكالوريوس	
	More than Bachelor	7	3	4	1	-	-	-	-	1	-	-	-	-	-	-	-	أعلى من بكالوريوس	
	Not Stated	234	108	126	35	-	8	3	4	3	3	6	2	1	1	1	3	غير مبين	
	Total	8938	4375	4563	1839	5	206	90	115	148	163	202	217	164	165	168	196	المجموع	
27 - 29	Illiterate	917	454	463	166	2	26	13	10	18	13	18	19	14	14	4	15	أمي	29 - 27
	Can Read and Write	185	86	99	46	-	1	2	5	6	-	5	4	5	6	4	8	ملم	
	Elementary	210	111	99	60	-	3	1	4	7	4	3	4	2	8	10	14	ابتدائي	
	Preparatory	303	141	162	82	-	-	5	6	6	6	11	7	8	7	11	15	إعدادي	
	Secondary	505	257	248	142	-	4	1	5	6	15	17	19	26	15	13	21	ثانوي	
	Associate Diploma	357	183	174	99	1	1	3	3	8	12	13	10	10	9	15	14	دبلوم متوسط	
	Bachelor	254	119	135	70	-	1	2	2	7	6	11	4	10	8	8	11	بكالوريوس	
	More than Bachelor	1	1	-	1	-	-	-	-	-	-	-	-	-	-	1	-	أعلى من بكالوريوس	
	Not Stated	18	7	11	5	-	-	1	-	1	-	-	-	-	1	-	2	غير مبين	
	Total	2750	1359	1391	671	3	36	28	35	59	56	78	67	75	68	66	100	المجموع	

جدول (11 تابع): النساء الفلسطينيات (12 سنة فأكثر) اللاتي سبق لهن الزواج حسب العمر عند الزواج الأول بالسنوات والحالة التعليمية وعدد المواليد الذين سبق إنجابهم أحياء

Table (11 Cont.): Ever Married Palestinian Women (12 Years and Over) by Age at First Marriage in Years, Educational Attainment and Number of Children Ever Born Alive

Age at First Marriage	Educational Attainment	عدد المواليد الذين سبق إنجابهم أحياء			مجموع النساء (12 سنة فأكثر) اللاتي سبق لهن الزواج	عدد النساء حسب عدد المواليد الذين سبق إنجابهم أحياء											الحالة التعليمية	العمر عند الزواج الأول			
		Number of Children Ever Born Alive				Women With Indicated Number of Children Ever Born Alive															
		كلا الجنسين	إناث	ذكور		Total of Ever Married Women (12 Years and Over)	غير مبين	+ 10	9	8	7	6	5	4	3	2			1	0	
Both Sexes	Female	Male		Not Stated																	
30 +	Illiterate	994	490	504	261	4	24	12	10	13	22	20	19	18	29	23	67	أمي	+ 30		
	Can Read and Write	69	35	34	34	-	1	-	-	1	-	2	6	1	3	8	12	ملم			
	Elementary	133	65	68	66	-	-	1	-	3	3	1	6	7	13	9	23	ابتدائي			
	Preparatory	140	65	75	74	-	1	2	-	-	2	2	4	9	13	17	24	إعدادي			
	Secondary	239	142	97	105	-	1	-	1	3	8	9	11	9	9	17	37	ثانوي			
	Associate Diploma	113	50	63	58	-	-	-	-	3	2	2	6	4	11	12	18	دبلوم متوسط			
	Bachelor	85	40	45	39	-	-	-	2	-	1	2	4	9	2	6	13	بكالوريوس			
	More than Bachelor	4	2	2	3	-	-	-	-	-	-	-	-	-	1	2	-	أعلى من بكالوريوس			
	Not Stated	43	20	23	14	-	-	-	-	1	-	4	-	4	1	2	2	غير مبين			
	Total	1820	909	911	654	4	27	15	13	24	38	42	56	61	82	96	196	المجموع			
	Not Stated	Illiterate	33	22	11	12	7	1	1	-	1	1	-	-	-	-	1	-		أمي	غير مبين
		Can Read and Write	5	2	3	2	-	-	-	-	-	-	1	-	-	-	-	1		ملم	
		Elementary	-	-	-	-	-	-	-	-	-	-	-	-	-	-	-	-		ابتدائي	
		Preparatory	-	-	-	2	2	-	-	-	-	-	-	-	-	-	-	-		إعدادي	
		Secondary	-	-	-	3	2	-	-	-	-	-	-	-	-	-	-	-		ثانوي	
		Associate Diploma	-	-	-	1	-	-	-	-	-	-	-	-	-	-	-	-		دبلوم متوسط	
		Bachelor	-	-	-	-	-	-	-	-	-	-	-	-	-	-	-	-		بكالوريوس	
		More than Bachelor	-	-	-	-	-	-	-	-	-	-	-	-	-	-	-	-		أعلى من بكالوريوس	
		Not Stated	-	-	-	2	2	-	-	-	-	-	-	-	-	-	-	-		غير مبين	
Total		38	24	14	22	13	1	1	-	1	1	1	-	-	-	1	3	المجموع			
Total	Illiterate	44449	21239	23210	5955	58	1945	593	577	554	480	411	359	268	219	183	308	أمي	المجموع		
	Can Read and Write	7647	3708	3939	1282	2	249	90	114	111	101	121	122	84	95	83	110	ملم			
	Elementary	15907	7831	8076	3098	2	399	190	225	267	273	286	314	276	262	268	336	ابتدائي			
	Preparatory	22742	10922	11820	5087	4	522	212	263	349	393	478	580	555	570	553	608	إعدادي			
	Secondary	19776	9688	10088	4801	6	291	191	220	319	421	521	595	552	549	544	592	ثانوي			
	Associate Diploma	4827	2352	2475	1298	1	35	32	40	84	109	149	202	173	174	165	134	دبلوم متوسط			
	Bachelor	1570	746	824	494	1	11	10	17	27	38	50	46	62	56	76	100	بكالوريوس			
	More than Bachelor	24	12	12	9	-	-	-	-	1	-	1	-	2	1	4	-	أعلى من بكالوريوس			
	Not Stated	2185	1019	1166	311	3	82	26	33	37	23	28	17	18	17	10	17	غير مبين			
	Total	119127	57517	61610	22335	77	3534	1344	1489	1749	1838	2045	2235	1990	1943	1886	2205	المجموع			

جدول 12: النساء الفلسطينيات (12 - 59) سنة المتزوجات حالياً حسب الحالة التعليمية وفئات العمر بالسنوات وعدد المواليد الذين سبق إنجابهم أحياء خلال 12 شهر السابقة للتعداد حسب الجنس

Table 12: Currently Married Palestinian Women (12 - 59) Years by Educational Attainment, Age Groups in Years and Number of Births Ever Born Alive by Sex Within the 12 Months Preceding the Census

Educational Attainment	Age	مجموع النساء (12 - 59) سنة المتزوجات حالياً Total Currently Married Women (12 - 59) Years	عدد المواليد الذين سبق إنجابهم أحياء خلال 12 شهر السابقة للتعداد Live Births Ever Born in Past 12 Months			العمر	الحالة التعليمية
			كلا الجنسين				
			كلا الجنسين Both Sexes	إناث Female	ذكور Male		
Illiterate	12 - 14	1	-	-	-	14 - 12	أمي
	15 - 19	21	10	4	6	19 - 15	
	20 - 24	85	28	12	16	24 - 20	
	25 - 29	160	65	33	32	29 - 25	
	30 - 34	221	61	24	37	34 - 30	
	35 - 39	219	46	22	24	39 - 35	
	40 - 44	242	20	11	9	44 - 40	
	45 - 49	403	5	4	1	49 - 45	
	50 - 54	588	-	-	-	54 - 50	
	55 - 59	638	-	-	-	59 - 55	
Not Stated	-	-	-	-	-	غير مبين	
Total	2578	235	110	125	المجموع		
Can Read & Write	12 - 14	-	-	-	-	14 - 12	ملم
	15 - 19	52	25	10	15	19 - 15	
	20 - 24	134	62	28	34	24 - 20	
	25 - 29	177	61	35	26	29 - 25	
	30 - 34	235	70	43	27	34 - 30	
	35 - 39	172	37	15	22	39 - 35	
	40 - 44	107	12	3	9	44 - 40	
	45 - 49	83	-	-	-	49 - 45	
	50 - 54	101	1	1	-	54 - 50	
	55 - 59	60	-	-	-	59 - 55	
Not Stated	-	-	-	-	-	غير مبين	
Total	1121	268	135	133	المجموع		
Elementary	12 - 14	6	-	-	-	14 - 12	ابتدائي
	15 - 19	326	111	57	54	19 - 15	
	20 - 24	519	194	101	93	24 - 20	
	25 - 29	523	211	110	101	29 - 25	
	30 - 34	618	188	91	97	34 - 30	
	35 - 39	445	88	41	47	39 - 35	
	40 - 44	259	22	13	9	44 - 40	
	45 - 49	117	4	3	1	49 - 45	
	50 - 54	75	-	-	-	54 - 50	
	55 - 59	26	-	-	-	59 - 55	
Not Stated	-	-	-	-	-	غير مبين	
Total	2914	818	416	402	المجموع		
Preparatory	12 - 14	2	-	-	-	14 - 12	إعدادي
	15 - 19	668	241	117	124	19 - 15	
	20 - 24	1322	518	246	272	24 - 20	
	25 - 29	860	277	133	144	29 - 25	
	30 - 34	711	171	80	91	34 - 30	
	35 - 39	521	107	52	55	39 - 35	

جدول (12 تابع): النساء الفلسطينيات (12 - 59) سنة المتزوجات حالياً حسب الحالة التعليمية وفئات العمر بالسنوات وعدد المواليد الذين سبق إنجابهم أحياء خلال 12 شهر السابقة للتعداد حسب الجنس

Table (12 Cont.): Currently Married Palestinian Women (12 - 59) Years by Educational Attainment, Age Groups in Years and Number of Births Ever Born Alive by Sex Within the 12 Months Preceding the Census

Educational Attainment	Age	مجموع النساء (12 - 59) سنة المتزوجات حالياً Total Currently Married Women (12 - 59) Years	عدد المواليد الذين سبق إنجابهم أحياء خلال 12 شهر السابقة للتعداد Live Births Ever Born in Past 12 Months			العمر	الحالة التعليمية
			كلا الجنسين Both Sexes	إناث Female	ذكور Male		
Secondary	40 - 44	560	47	22	25	44 - 40	ثانوي
	45 - 49	209	2	2	-	49 - 45	
	50 - 54	54	-	-	-	54 - 50	
	55 - 59	11	-	-	-	59 - 55	
	Not Stated	-	-	-	-	غير مبين	
	Total	4918	1363	652	711	المجموع	
	12 - 14	-	-	-	-	14 - 12	
	15 - 19	217	58	30	28	19 - 15	
	20 - 24	1119	474	220	254	24 - 20	
	25 - 29	1025	379	201	178	29 - 25	
Associate Diploma	30 - 34	924	254	124	130	34 - 30	دبلوم متوسط
	35 - 39	570	124	56	68	39 - 35	
	40 - 44	376	42	20	22	44 - 40	
	45 - 49	329	6	-	6	49 - 45	
	50 - 54	52	1	1	-	54 - 50	
	55 - 59	5	-	-	-	59 - 55	
	Not Stated	-	-	-	-	غير مبين	
	Total	4617	1338	652	686	المجموع	
	12 - 14	-	-	-	-	14 - 12	
	15 - 19	5	2	2	-	19 - 15	
Bachelor	20 - 24	93	39	21	18	24 - 20	بكالوريوس
	25 - 29	399	157	68	89	29 - 25	
	30 - 34	360	100	47	53	34 - 30	
	35 - 39	172	40	24	16	39 - 35	
	40 - 44	85	7	3	4	44 - 40	
	45 - 49	104	-	-	-	49 - 45	
	50 - 54	27	-	-	-	54 - 50	
	55 - 59	2	-	-	-	59 - 55	
	Not Stated	1	-	-	-	غير مبين	
	Total	1248	345	165	180	المجموع	
12 - 14	-	-	-	-	14 - 12		
15 - 19	-	-	-	-	19 - 15		
20 - 24	62	15	7	8	24 - 20		
25 - 29	118	52	25	27	29 - 25		
30 - 34	110	36	20	16	34 - 30		
35 - 39	70	14	9	5	39 - 35		
40 - 44	72	6	4	2	44 - 40		
45 - 49	29	-	-	-	49 - 45		
50 - 54	10	-	-	-	54 - 50		
55 - 59	1	-	-	-	59 - 55		
Not Stated	-	-	-	-	غير مبين		
Total	472	123	65	58	المجموع		

جدول (12 تابع): النساء الفلسطينيات (12 - 59) سنة المتزوجات حالياً حسب الحالة التعليمية وفئات العمر بالسنوات وعدد المواليد الذين سبق إنجابهم أحياء خلال 12 شهر السابقة للتعداد حسب الجنس

Table (12 Cont.): Currently Married Palestinian Women (12 - 59) Years by Educational Attainment, Age Groups in Years and Number of Births Ever Born Alive by Sex Within the 12 Months Preceding the Census

Educational Attainment	Age	مجموع النساء (12 - 59) سنة المتزوجات حالياً Total Currently Married Women (12 - 59) Years	عدد المواليد الذين سبق إنجابهم أحياء خلال 12 شهر السابقة للتعداد Live Births Ever Born in Past 12 Months			العمر	الحالة التعليمية أعلى من بكالوريوس
			كلا الجنسين Both Sexes	إناث Female	ذكور Male		
More Than Bachelor	12 - 14	-	-	-	-	14 - 12	أعلى من بكالوريوس
	15 - 19	-	-	-	-	19 - 15	
	20 - 24	-	-	-	-	24 - 20	
	25 - 29	1	-	-	-	29 - 25	
	30 - 34	3	2	1	1	34 - 30	
	35 - 39	1	-	-	-	39 - 35	
	40 - 44	1	-	-	-	44 - 40	
	45 - 49	1	-	-	-	49 - 45	
	50 - 54	1	-	-	-	54 - 50	
	55 - 59	-	-	-	-	59 - 55	
Not Stated	-	-	-	-	غير مبين		
Total	8	2	1	1	المجموع		
Not Stated	12 - 14	-	-	-	-	14 - 12	غير مبين
	15 - 19	-	-	-	-	19 - 15	
	20 - 24	5	3	1	2	24 - 20	
	25 - 29	12	4	4	-	29 - 25	
	30 - 34	9	5	4	1	34 - 30	
	35 - 39	9	2	1	1	39 - 35	
	40 - 44	19	2	1	1	44 - 40	
	45 - 49	17	-	-	-	49 - 45	
	50 - 54	26	-	-	-	54 - 50	
	55 - 59	31	-	-	-	59 - 55	
Not Stated	-	-	-	-	غير مبين		
Total	128	16	11	5	المجموع		
Total	12 - 14	9	-	-	-	14 - 12	المجموع
	15 - 19	1289	447	220	227	19 - 15	
	20 - 24	3339	1333	636	697	24 - 20	
	25 - 29	3275	1206	609	597	29 - 25	
	30 - 34	3191	887	434	453	34 - 30	
	35 - 39	2179	458	220	238	39 - 35	
	40 - 44	1721	158	77	81	44 - 40	
	45 - 49	1292	17	9	8	49 - 45	
	50 - 54	934	2	2	-	54 - 50	
	55 - 59	774	-	-	-	59 - 55	
	Not Stated	1	-	-	-	غير مبين	
	Total	18004	4508	2207	2301	المجموع	

جدول 13: النساء الفلسطينيات (12 - 59) سنة المتزوجات حالياً حسب فئات العمر بالسنوات وجملة المواليد الذين سبق إنجابهم أحياء والمواليد الباقين على قيد الحياة والمتوفين منهم خلال 12 شهر السابقة للتعداد

Table 13: Currently Married Palestinian Women (12 - 59) Years by Age Groups in Years, Number of Births Ever Born Alive in 12 Months Preceding the Census, Number of Births Still Alive and Number of Deaths Among these Live Births

Age Groups	عدد المواليد المتوفين			عدد المواليد الباقين على قيد الحياة			عدد المواليد الذين سبق إنجابهم أحياء			مجموع النساء (12 - 59) سنة المتزوجات حالياً	عدد النساء حسب عدد المواليد الذين سبق إنجابهم أحياء خلال السنة السابقة					فئات العمر	
	Number of Deaths			Number of Births Still Alive			Number of Births Ever Born Alive				Women With Indicated Number of Births Ever Born Alive in 12 Months Preceding the Census						
	كلا الجنسين Both Sexes	إناث Female	ذكور Male	كلا الجنسين Both Sexes	إناث Female	ذكور Male	كلا الجنسين Both Sexes	إناث Female	ذكور Male		Total of Currently Married Women (12- 59) Years	غير مبيّن Not Stated	+ 4	3	2		1
12 - 14	-	-	-	-	-	-	-	-	-	9	-	-	-	-	-	9	14 - 12
15 - 19	3	1	2	444	219	225	447	220	227	1289	1	-	-	3	441	844	19 - 15
20 - 24	14	4	10	1319	632	687	1333	636	697	3339	3	-	1	14	1302	2019	24 - 20
25 - 29	13	4	9	1193	605	588	1206	609	597	3275	2	1	-	16	1170	2086	29 - 25
30 - 34	13	4	9	874	430	444	887	434	453	3191	1	-	-	15	857	2318	34 - 30
35 - 39	8	4	4	450	216	234	458	220	238	2179	2	-	-	8	442	1727	39 - 35
40 - 44	2	1	1	156	76	80	158	77	81	1721	1	-	-	3	152	1565	44 - 40
45 - 49	1	-	1	16	9	7	17	9	8	1292	1	-	-	1	15	1275	49 - 45
50 - 54	-	-	-	2	2	-	2	2	-	934	1	-	-	-	2	931	54 - 50
55 - 59	-	-	-	-	-	-	-	-	-	774	-	-	-	-	-	774	59 - 55
Not Stated	-	-	-	-	-	-	-	-	-	1	-	-	-	-	-	1	غير مبيّن
<b>Total</b>	<b>54</b>	<b>18</b>	<b>36</b>	<b>4454</b>	<b>2189</b>	<b>2265</b>	<b>4508</b>	<b>2207</b>	<b>2301</b>	<b>18004</b>	<b>12</b>	<b>1</b>	<b>1</b>	<b>60</b>	<b>4381</b>	<b>13549</b>	<b>المجموع</b>



جدول 14: السكان الفلسطينيون (15 سنة فأكثر) المشتغلون حسب المهنة الرئيسية والجنس والحالة العملية ونوع التجمع

**Table 14: Employed Palestinian Population (15 Years and Over) by Main Occupation, Sex, Employment Status and Type of Locality (حضر, Urban)**

Main Occupation & Sex	المجموع Total	Employment Status					الحالة العملية		المهنة الرئيسية والجنس
		غير مبين Not Stated	أخرى Others	يعمل لدى الأسرة دون أجر Unpaid Family Member	مستخدم بأجر Wage Employee	يعمل لحسابه Self Employed	صاحب عمل Employer		
<b>Male</b>									<b>ذكور</b>
Legislators and Managers	97	-	-	-	69	-	28		المشروعون وموظفو الإدارة العليا
Professionals	470	-	-	-	439	22	9		المتخصصون
Technicians and Associate Professionals	359	-	-	1	347	8	3		الفنيون والمتخصصون المساعدون
Clerks	172	-	-	2	161	8	1		الكتيبة
Services and Sales Workers	1374	4	-	29	989	285	67		العاملون في الخدمات والباعة في المحلات التجارية والأسواق
Skilled Agricultural and Fishery Workers	672	1	1	62	32	431	145		العمال المهرة في الزراعة وصيد الأسماك
Crafts and Related Workers	717	6	1	26	486	138	60		العاملون في الحرف وما إليها من المهن
Plant, Machine Operators and Assemblers	455	-	1	5	298	148	3		مشغلو الآلات ومجموعها
Elementary Occupations	2130	12	-	162	1846	97	13		المهن الأولية
Not Stated	11	4	-	-	5	-	2		غير مبين
<b>Total</b>	<b>6457</b>	<b>27</b>	<b>3</b>	<b>287</b>	<b>4672</b>	<b>1137</b>	<b>331</b>		<b>المجموع</b>

جدول (14 تابع): السكان الفلسطينيون (15 سنة فأكثر) المشتغلون حسب المهنة الرئيسية والجنس والحالة العملية ونوع التجمع

**Table (14 Cont.): Employed Palestinian Population (15 Years and Over) by Main Occupation, Sex, Employment Status and Type of Locality (حضر, Urban)**

Main Occupation & Sex	المجموع Total	Employment Status					الحالة العملية		المهنة الرئيسية والجنس
		غير مبيّن Not Stated	أخرى Others	يعمل لدى الأسرة دون أجر Unpaid Family Member	مستخدم بأجر Wage Employee	يعمل لحسابه Self Employed	صاحب عمل Employer		
<b>Female</b>									إناث
Legislators and Managers	21	-	-	-	18	-	3		المشروعون وموظفو الإدارة العليا
Professionals	96	-	-	-	95	1	-		المتخصصون
Technicians and Associate Professionals	185	1	-	-	184	-	-		الفنيون والمتخصصون المساعدون
Clerks	47	-	-	-	47	-	-		الكتيبة
Services and Sales Workers	20	-	-	-	12	8	-		العاملون في الخدمات والباعة في المحلات التجارية والأسواق
Skilled Agricultural and Fishery Workers	6	-	-	1	-	3	2		العمال المهرة في الزراعة وصيد الأسماك
Crafts and Related Workers	20	-	-	-	14	5	1		العاملون في الحرف وما إليها من المهن
Plant, Machine Operators and Assemblers	-	-	-	-	-	-	-		مشغلو الآلات ومجموعها
Elementary Occupations	11	-	-	2	7	2	-		المهن الأولية
Not Stated	4	1	-	-	3	-	-		غير مبيّن
<b>Total</b>	<b>410</b>	<b>2</b>	<b>-</b>	<b>3</b>	<b>380</b>	<b>19</b>	<b>6</b>		<b>المجموع</b>

جدول (14 تابع): السكان الفلسطينيون (15 سنة فأكثر) المشتغلون حسب المهنة الرئيسية والجنس والحالة العملية ونوع التجمع

**Table (14 Cont.): Employed Palestinian Population (15 Years and Over) by Main Occupation, Sex, Employment Status and Type of Locality**  
(حضر, Urban)

Main Occupation & Sex	المجموع Total	Employment Status					الحالة العملية		المهنة الرئيسية والجنس
		غير مبيّن Not Stated	أخرى Others	يعمل لدى الأسرة دون أجر Unpaid Family Member	مستخدم بأجر Wage Employee	يعمل لحسابه Self Employed	صاحب عمل Employer		
<b>Both Sexes</b>									<b>كلا الجنسين</b>
Legislators and Managers	118	-	-	-	87	-	31		المشروعون وموظفو الإدارة العليا
Professionals	566	-	-	-	534	23	9		المتخصصون
Technicians and Associate Professionals	544	1	-	1	531	8	3		الفنيون والمتخصصون المساعدون
Clerks	219	-	-	2	208	8	1		الكتيبة
Services and Sales Workers	1394	4	-	29	1001	293	67		العاملون في الخدمات والباعة في المحلات التجارية والأسواق
Skilled Agricultural and Fishery Workers	678	1	1	63	32	434	147		العمال المهرة في الزراعة وصيد الأسماك
Crafts and Related Workers	737	6	1	26	500	143	61		العاملون في الحرف وما إليها من المهن
Plant, Machine Operators and Assemblers	455	-	1	5	298	148	3		مشغلو الآلات ومجموعها
Elementary Occupations	2141	12	-	164	1853	99	13		المهن الأولية
Not Stated	15	5	-	-	8	-	2		غير مبيّن
<b>Total</b>	<b>6867</b>	<b>29</b>	<b>3</b>	<b>290</b>	<b>5052</b>	<b>1156</b>	<b>337</b>		<b>المجموع</b>

جدول (14 تابع): السكان الفلسطينيون (15 سنة فأكثر) المشتغلون حسب المهنة الرئيسية والجنس والحالة العملية ونوع التجمع

**Table (14 Cont.): Employed Palestinian Population (15 Years and Over) by Main Occupation, Sex, Employment Status and Type of Locality**  
(ريف, Rural)

Main Occupation & Sex	المجموع Total	Employment Status					الحالة العملية		المهنة الرئيسية والجنس
		غير مبين Not Stated	أخرى Others	يعمل لدى الأسرة دون أجر Unpaid Family Member	مستخدم بأجر Wage Employee	يعمل لحسابه Self Employed	صاحب عمل Employer		
<b>Male</b>									<b>ذكور</b>
Legislators and Managers	9	-	-	-	8	-	1	المشروعون وموظفو الإدارة العليا	
Professionals	32	-	-	-	27	2	3	المتخصصون	
Technicians and Associate Professionals	38	-	-	-	37	1	-	الفنيون والمتخصصون المساعدون	
Clerks	12	-	-	-	12	-	-	الكتيبة	
Services and Sales Workers	164	-	-	1	136	25	2	العاملون في الخدمات والباعة في المحلات التجارية والأسواق	
Skilled Agricultural and Fishery Workers	204	5	-	23	28	117	31	العمال المهرة في الزراعة وصيد الأسماك	
Crafts and Related Workers	81	-	-	-	62	16	3	العاملون في الحرف وما إليها من المهن	
Plant, Machine Operators and Assemblers	62	-	-	1	35	26	-	مشغلو الآلات ومجموعها	
Elementary Occupations	583	1	-	45	515	20	2	المهن الأولية	
Not Stated	1	-	-	-	1	-	-	غير مبين	
<b>Total</b>	<b>1186</b>	<b>6</b>	<b>-</b>	<b>70</b>	<b>861</b>	<b>207</b>	<b>42</b>	<b>المجموع</b>	

جدول (14 تابع): السكان الفلسطينيون (15 سنة فأكثر) المشتغلون حسب المهنة الرئيسية والجنس والحالة العملية ونوع التجمع

**Table (14 Cont.): Employed Palestinian Population (15 Years and Over) by Main Occupation, Sex, Employment Status and Type of Locality**  
(ريف, Rural)

المجموع Total	الحالة العملية						المهنة الرئيسية والجنس
	غير مبين Not Stated	أخرى Others	يعمل لدى الأسرة دون أجر Unpaid Family Member	مستخدم بأجر Wage Employee	يعمل لحسابه Self Employed	صاحب عمل Employer	
<b>Female</b>							إناث
Legislators and Managers	-	-	-	-	-	-	المشروعون وموظفو الإدارة العليا
Professionals	2	-	-	-	2	-	المتخصصون
Technicians and Associate Professionals	19	1	-	-	17	-	الفنيون والمتخصصون المساعدون
Clerks	5	-	-	-	5	-	الكتيبة
Services and Sales Workers	3	-	-	1	2	-	العاملون في الخدمات والباعة في المحلات التجارية والأسواق
Skilled Agricultural and Fishery Workers	1	-	-	-	1	-	العمال المهرة في الزراعة وصيد الأسماك
Crafts and Related Workers	3	-	-	-	3	-	العاملون في الحرف وما إليها من المهن
Plant, Machine Operators and Assemblers	-	-	-	-	-	-	مشغلو الآلات ومجموعها
Elementary Occupations	7	-	-	-	7	-	المهن الأولية
Not Stated	-	-	-	-	-	-	غير مبين
<b>Total</b>	<b>40</b>	<b>1</b>	<b>-</b>	<b>1</b>	<b>37</b>	<b>-</b>	<b>المجموع</b>

جدول (14 تابع): السكان الفلسطينيون (15 سنة فأكثر) المشتغلون حسب المهنة الرئيسية والجنس والحالة العملية ونوع التجمع

**Table (14 Cont.): Employed Palestinian Population (15 Years and Over) by Main Occupation, Sex, Employment Status and Type of Locality**  
(ريف, Rural)

Main Occupation & Sex	المجموع Total	Employment Status					الحالة العملية		المهنة الرئيسية والجنس
		غير مبيّن Not Stated	أخرى Others	يعمل لدى الأسرة دون أجر Unpaid Family Member	مستخدم بأجر Wage Employee	يعمل لحسابه Self Employed	صاحب عمل Employer		
<b>Both Sexes</b>									<b>كلا الجنسين</b>
Legislators and Managers	9	-	-	-	8	-	1	المشروعون وموظفو الإدارة العليا	
Professionals	34	-	-	-	29	2	3	المتخصصون	
Technicians and Associate Professionals	57	1	-	-	54	1	1	الفنيون والمتخصصون المساعدون	
Clerks	17	-	-	-	17	-	-	الكتّبة	
Services and Sales Workers	167	-	-	2	138	25	2	العاملون في الخدمات والباعة في المحلات التجارية والأسواق	
Skilled Agricultural and Fishery Workers	205	5	-	23	29	117	31	العمال المهرة في الزراعة وصيد الأسماك	
Crafts and Related Workers	84	-	-	-	65	16	3	العاملون في الحرف وما إليها من المهن	
Plant, Machine Operators and Assemblers	62	-	-	1	35	26	-	مشغلو الآلات ومجموعها	
Elementary Occupations	590	1	-	45	522	20	2	المهن الأولية	
Not Stated	1	-	-	-	1	-	-	غير مبيّن	
<b>Total</b>	<b>1226</b>	<b>7</b>	<b>-</b>	<b>71</b>	<b>898</b>	<b>207</b>	<b>43</b>	<b>المجموع</b>	

جدول (14 تابع): السكان الفلسطينيون (15 سنة فأكثر) المشتغلون حسب المهنة الرئيسية والجنس والحالة العملية ونوع التجمع

**Table (14 Cont.): Employed Palestinian Population (15 Years and Over) by Main Occupation, Sex, Employment Status and Type of Locality  
(Camps, مخيمات)**

Main Occupation & Sex	المجموع Total	Employment Status					الحالة العملية		المهنة الرئيسية والجنس
		غير مبيّن Not Stated	أخرى Others	يعمل لدى الأسرة دون أجر Unpaid Family Member	مستخدم بأجر Wage Employee	يعمل لحسابه Self Employed	صاحب عمل Employer		
<b>Male</b>									<b>ذكور</b>
Legislators and Managers	140	-	-	-	118	-	22		المشروعون وموظفو الإدارة العليا
Professionals	600	-	-	-	573	20	7		المتخصصون
Technicians and Associate Professionals	620	-	1	-	598	17	4		الفنيون والمتخصصون المساعدون
Clerks	276	-	-	5	261	8	2		الكتيبة
Services and Sales Workers	2416	15	-	36	1806	497	62		العاملون في الخدمات والباعة في المحلات التجارية والأسواق
Skilled Agricultural and Fishery Workers	87	1	-	9	13	57	7		العمال المهرة في الزراعة وصيد الأسماك
Crafts and Related Workers	1242	3	-	13	947	216	63		العاملون في الحرف وما إليها من المهن
Plant, Machine Operators and Assemblers	401	3	1	1	296	92	8		مشغلو الآلات ومجموعها
Elementary Occupations	1824	5	2	6	1696	107	8		المهن الأولية
Not Stated	19	3	-	-	13	2	1		غير مبيّن
<b>Total</b>	<b>7625</b>	<b>30</b>	<b>4</b>	<b>70</b>	<b>6321</b>	<b>1016</b>	<b>184</b>		<b>المجموع</b>

جدول (14 تابع): السكان الفلسطينيون (15 سنة فأكثر) المشتغلون حسب المهنة الرئيسية والجنس والحالة العملية ونوع التجمع

**Table (14 Cont.): Employed Palestinian Population (15 Years and Over) by Main Occupation, Sex, Employment Status and Type of Locality  
(Camps, مخيمات)**

Main Occupation & Sex	المجموع Total	Employment Status					الحالة العملية		المهنة الرئيسية والجنس
		غير مبين Not Stated	أخرى Others	يعمل لدى الأسرة دون أجر Unpaid Family Member	مستخدم بأجر Wage Employee	يعمل لحسابه Self Employed	صاحب عمل Employer		
<b>Female</b>									إناث
Legislators and Managers	26	-	-	-	25	-	1		المشروعون وموظفو الإدارة العليا
Professionals	170	-	-	-	169	1	-		المتخصصون
Technicians and Associate Professionals	417	-	-	-	416	1	-		الفنيون والمتخصصون المساعدون
Clerks	123	-	-	-	123	-	-		الكتيبة
Services and Sales Workers	67	-	-	1	28	35	3		العاملون في الخدمات والباعة في المحلات التجارية والأسواق
Skilled Agricultural and Fishery Workers	5	-	-	-	-	5	-		العمال المهرة في الزراعة وصيد الأسماك
Crafts and Related Workers	61	-	-	-	38	21	2		العاملون في الحرف وما إليها من المهن
Plant, Machine Operators and Assemblers	-	-	-	-	-	-	-		مشغلو الآلات ومجموعها
Elementary Occupations	19	-	-	-	17	2	-		المهن الأولية
Not Stated	2	-	-	-	2	-	-		غير مبين
<b>Total</b>	<b>890</b>	-	-	<b>1</b>	<b>818</b>	<b>65</b>	<b>6</b>		<b>المجموع</b>



جدول (14 تابع): السكان الفلسطينيون (15 سنة فأكثر) المشتغلون حسب المهنة الرئيسية والجنس والحالة العملية ونوع التجمع

**Table (14 Cont.): Employed Palestinian Population (15 Years and Over) by Main Occupation, Sex, Employment Status and Type of Locality  
(Camps, مخيمات)**

Main Occupation & Sex	المجموع Total	Employment Status					الحالة العملية		المهنة الرئيسية والجنس
		غير مبيّن Not Stated	أخرى Others	يعمل لدى الأسرة دون أجر Unpaid Family Member	مستخدم بأجر Wage Employee	يعمل لحسابه Self Employed	صاحب عمل Employer		
<b>Both Sexes</b>									<b>كلا الجنسين</b>
Legislators and Managers	166	-	-	-	143	-	23	المشروعون وموظفو الإدارة العليا	
Professionals	770	-	-	-	742	21	7	المتخصصون	
Technicians and Associate Professionals	1037	-	1	-	1014	18	4	الفنيون والمتخصصون المساعدون	
Clerks	399	-	-	5	384	8	2	الكتّبة	
Services and Sales Workers	2483	15	-	37	1834	532	65	العاملون في الخدمات والباعة في المحلات التجارية والأسواق	
Skilled Agricultural and Fishery Workers	92	1	-	9	13	62	7	العمال المهرة في الزراعة وصيد الأسماك	
Crafts and Related Workers	1303	3	-	13	985	237	65	العاملون في الحرف وما إليها من المهن	
Plant, Machine Operators and Assemblers	401	3	1	1	296	92	8	مشغلو الآلات ومجموعها	
Elementary Occupations	1843	5	2	6	1713	109	8	المهن الأولية	
Not Stated	21	3	-	-	15	2	1	غير مبيّن	
<b>Total</b>	<b>8515</b>	<b>30</b>	<b>4</b>	<b>71</b>	<b>7139</b>	<b>1081</b>	<b>190</b>	<b>المجموع</b>	

جدول (14 تابع): السكان الفلسطينيون (15 سنة فأكثر) المشتغلون حسب المهنة الرئيسية والجنس والحالة العملية ونوع التجمع

**Table (14 Cont.): Employed Palestinian Population (15 Years and Over) by Main Occupation, Sex, Employment Status and Type of Locality**  
(المجموع، Total)

Main Occupation & Sex	المجموع Total	Employment Status					الحالة العملية		المهنة الرئيسية والجنس
		غير مبيّن Not Stated	أخرى Others	يعمل لدى الأسرة دون أجر Unpaid Family Member	مستخدم بأجر Wage Employee	يعمل لحسابه Self Employed	صاحب عمل Employer		
<b>Male</b>									<b>ذكور</b>
Legislators and Managers	246	-	-	-	195	-	51	المشروعون وموظفو الإدارة العليا	
Professionals	1102	-	-	-	1039	44	19	المتخصصون	
Technicians and Associate Professionals	1017	-	1	1	982	26	7	الفنيون والمتخصصون المساعدون	
Clerks	460	-	-	7	434	16	3	الكتيبة	
Services and Sales Workers	3954	19	-	66	2931	807	131	العاملون في الخدمات والباعة في المحلات التجارية والأسواق	
Skilled Agricultural and Fishery Workers	963	7	1	94	73	605	183	العمال المهرة في الزراعة وصيد الأسماك	
Crafts and Related Workers	2040	9	1	39	1495	370	126	العاملون في الحرف وما إليها من المهن	
Plant, Machine Operators and Assemblers	918	3	2	7	629	266	11	مشغلو الآلات ومجموعها	
Elementary Occupations	4537	18	2	213	4057	224	23	المهن الأولية	
Not Stated	31	7	-	-	19	2	3	غير مبيّن	
<b>Total</b>	<b>15268</b>	<b>63</b>	<b>7</b>	<b>427</b>	<b>11854</b>	<b>2360</b>	<b>557</b>	<b>المجموع</b>	

جدول (14 تابع): السكان الفلسطينيون (15 سنة فأكثر) المشتغلون حسب المهنة الرئيسية والجنس والحالة العملية ونوع التجمع

**Table (14 Cont.): Employed Palestinian Population (15 Years and Over) by Main Occupation, Sex, Employment Status and Type of Locality**  
(المجموع، Total)

Main Occupation & Sex	المجموع Total	Employment Status					الحالة العملية		المهنة الرئيسية والجنس
		غير مبيّن Not Stated	أخرى Others	يعمل لدى الأسرة دون أجر Unpaid Family Member	مستخدم بأجر Wage Employee	يعمل لحسابه Self Employed	صاحب عمل Employer		
<b>Female</b>									إناث
Legislators and Managers	47	-	-	-	43	-	4		المشروعون وموظفو الإدارة العليا
Professionals	268	-	-	-	266	2	-		المتخصصون
Technicians and Associate Professionals	621	2	-	-	617	1	1		الفنيون والمتخصصون المساعدون
Clerks	175	-	-	-	175	-	-		الكتّبة
Services and Sales Workers	90	-	-	2	42	43	3		العاملون في الخدمات والبيع في المحلات التجارية والأسواق
Skilled Agricultural and Fishery Workers	12	-	-	1	1	8	2		العمال المهرة في الزراعة وصيد الأسماك
Crafts and Related Workers	84	-	-	-	55	26	3		العاملون في الحرف وما إليها من المهن
Plant, Machine Operators and Assemblers	-	-	-	-	-	-	-		مشغلو الآلات ومجموعها
Elementary Occupations	37	-	-	2	31	4	-		المهن الأولية
Not Stated	6	1	-	-	5	-	-		غير مبيّن
<b>Total</b>	<b>1340</b>	<b>3</b>	<b>-</b>	<b>5</b>	<b>1235</b>	<b>84</b>	<b>13</b>		<b>المجموع</b>

جدول (14 تابع): السكان الفلسطينيون (15 سنة فأكثر) المشتغلون حسب المهنة الرئيسية والجنس والحالة العملية ونوع التجمع

**Table (14 Cont.): Employed Palestinian Population (15 Years and Over) by Main Occupation, Sex, Employment Status and Type of Locality**  
(المجموع، Total)

Main Occupation & Sex	المجموع Total	Employment Status					الحالة العملية		المهنة الرئيسية والجنس
		غير مبيّن Not Stated	أخرى Others	يعمل لدى الأسرة دون أجر Unpaid Family Member	مستخدم بأجر Wage Employee	يعمل لحسابه Self Employed	صاحب عمل Employer		
<b>Both Sexes</b>									<b>كلا الجنسين</b>
Legislators and Managers	293	-	-	-	238	-	55	المشروعون وموظفو الإدارة العليا	
Professionals	1370	-	-	-	1305	46	19	المتخصصون	
Technicians and Associate Professionals	1638	2	1	1	1599	27	8	الفنيون والمتخصصون المساعدون	
Clerks	635	-	-	7	609	16	3	الكتّبة	
Services and Sales Workers	4044	19	-	68	2973	850	134	العاملون في الخدمات والباعة في المحلات التجارية والأسواق	
Skilled Agricultural and Fishery Workers	975	7	1	95	74	613	185	العمال المهرة في الزراعة وصيد الأسماك	
Crafts and Related Workers	2124	9	1	39	1550	396	129	العاملون في الحرف وما إليها من المهن	
Plant, Machine Operators and Assemblers	918	3	2	7	629	266	11	مشغلو الآلات ومجموعها	
Elementary Occupations	4574	18	2	215	4088	228	23	المهن الأولية	
Not Stated	37	8	-	-	24	2	3	غير مبيّن	
<b>Total</b>	<b>16608</b>	<b>66</b>	<b>7</b>	<b>432</b>	<b>13089</b>	<b>2444</b>	<b>570</b>	<b>المجموع</b>	

جدول 15: السكان الفلسطينيون (15 سنة فأكثر) المشتغلون حسب النشاط الاقتصادي والجنس والحالة العملية

Table 15: Employed Palestinian Population (15 Years and Over) by Economic Activity, Sex and Employment Status

Economic Activity & Sex	المجموع Total	الحالة العملية					النشاط الاقتصادي والجنس	
		غير مبين Not Stated	أخرى Others	يعمل لدى الأسرة دون أجر Unpaid Family Member	مستخدم بأجر Wage Employee	يعمل لحسابه Self Employed		صاحب عمل Employer
<b>Male</b>							<b>ذكور</b>	
Agriculture, Hunting and Forestry	2996	13	1	295	1912	591	184	الزراعة والصيد والحراجة
Fishing	47	1	-	3	15	28	-	صيد الأسماك
Mining and Quarrying	32	1	-	-	21	6	4	التعدين واستغلال المحاجر
Manufacturing	1096	8	2	25	838	143	80	الصناعات التحويلية
Electricity, Gas and Water Supply	29	-	-	-	28	-	1	امدادات الكهرباء والغاز و إمدادات المياه
Construction	2308	10	-	15	2086	143	54	الإنشاءات
Whole sale and Retail Trade	1754	17	1	70	531	959	176	تجارة الجملة والتجزئة
Hotels and Restaurants	95	2	-	2	52	29	10	الفنادق والمطاعم
Transport, Storage and Communication	803	2	1	8	469	314	9	النقل والتخزين والاتصالات
Financial Intermediation	57	-	-	2	36	15	4	الوساطة المالية
Real-estate, Renting and Business Activities	114	-	-	1	65	34	14	الانشطة العقارية والإيجارية وأنشطة المشاريع التجارية
Public Administration and Defense	3825	-	-	-	3825	-	-	الإدارة العامة والدفاع والضمان الاجتماعي الاجباري
Education	1135	1	-	2	1114	11	7	التعليم
Health and Social Work	564	-	-	-	548	15	1	الصحة والعمل الاجتماعي
Other Community Social and Personal service Activities	221	1	2	4	141	66	7	أنشطة الخدمة المجتمعية والاجتماعية والشخصية الأخرى
Private Households with Employed Persons	1	-	-	-	1	-	-	الأسر الخاصة التي تعين أفراد لأداء الأعمال المنزلية
Extraterritorial Organizations and Bodies	133	-	-	-	133	-	-	المنظمات والهيئات غير الإقليمية
Not Stated	58	7	-	-	39	6	6	غير مبين
<b>Total</b>	<b>15268</b>	<b>63</b>	<b>7</b>	<b>427</b>	<b>11854</b>	<b>2360</b>	<b>557</b>	<b>المجموع</b>

جدول (15 تابع): السكان الفلسطينيون (15 سنة فأكثر) المشتغلون حسب النشاط الاقتصادي والجنس والحالة العملية

Table (15 Cont.): Employed Palestinian Population (15 Years and Over) by Economic Activity, Sex and Employment Status

Economic Activity & Sex	المجموع Total	Employment Status					الحالة العملية	النشاط الاقتصادي والجنس
		غير مبين Not Stated	أخرى Others	يعمل لدى الأسرة دون أجر Unpaid Family Member	مستخدم بأجر Wage Employee	يعمل لحسابه Self Employed	صاحب عمل Employer	
<b>Female</b>								إناث
Agriculture, Hunting and Forestry	24	-	-	3	15	4	2	الزراعة والصيد والحراجة
Fishing	-	-	-	-	-	-	-	صيد الأسماك
Mining and Quarrying	-	-	-	-	-	-	-	التعدين واستغلال المحاجر
Manufacturing	94	-	-	-	65	26	3	الصناعات التحويلية
Electricity, Gas and Water Supply	-	-	-	-	-	-	-	امدادات الكهرباء والغاز و إمدادات المياه
Construction	4	-	-	-	4	-	-	الإنشاءات
Whole sale and Retail Trade	54	-	-	2	7	43	2	تجارة الجملة والتجزئة
Hotels and Restaurants	-	-	-	-	-	-	-	الفنادق والمطاعم
Transport, Storage and Communication	4	-	-	-	3	-	1	النقل والتخزين والاتصالات
Financial Intermediation	10	-	-	-	10	-	-	الوساطة المالية
Real-estate, Renting and Business Activities	13	-	-	-	13	-	-	الانشطة العقارية والإيجارية وأنشطة المشاريع التجارية
Public Administration and Defense	198	-	-	-	198	-	-	الإدارة العامة والدفاع والضمان الاجتماعي الاجباري
Education	702	2	-	-	695	1	4	التعليم
Health and Social Work	174	-	-	-	172	2	-	الصحة والعمل الاجتماعي
Other Community Social and Personal service Activities	27	-	-	-	18	8	1	أنشطة الخدمة المجتمعية والاجتماعية والشخصية الأخرى
Private Households with Employed Persons	1	-	-	-	1	-	-	الأسر الخاصة التي تعين أفراد لأداء الأعمال المنزلية
Extraterritorial Organizations and Bodies	27	-	-	-	27	-	-	المنظمات والهيئات غير الإقليمية
Not Stated	8	1	-	-	7	-	-	غير مبين
<b>Total</b>	<b>1340</b>	<b>3</b>	<b>-</b>	<b>5</b>	<b>1235</b>	<b>84</b>	<b>13</b>	<b>المجموع</b>

جدول (15 تابع): السكان الفلسطينيون (15 سنة فأكثر) المشتغلون حسب النشاط الاقتصادي والجنس والحالة العملية

Table (15 Cont.): Employed Palestinian Population (15 Years and Over) by Economic Activity, Sex and Employment Status

Economic Activity & Sex	المجموع Total	الحالة العملية					النشاط الاقتصادي والجنس	
		غير مبين Not Stated	أخرى Others	يعمل لدى الأسرة دون أجر Unpaid Family Member	مستخدم بأجر Wage Employee	يعمل لحسابه Self Employed		صاحب عمل Employer
<b>Both Sexes</b>								<b>كلا الجنسين</b>
Agriculture, Hunting and Forestry	3020	13	1	298	1927	595	186	الزراعة والصيد والحراجه
Fishing	47	1	-	3	15	28	-	صيد الاسماك
Mining and Quarrying	32	1	-	-	21	6	4	التعدين واستغلال المحاجر
Manufacturing	1190	8	2	25	903	169	83	الصناعات التحويلية
Electricity, Gas and Water Supply	29	-	-	-	28	-	1	امدادات الكهرباء والغاز و امدادات المياه
Construction	2312	10	-	15	2090	143	54	الإنشاءات
Whole sale and Retail Trade	1808	17	1	72	538	1002	178	تجارة الجملة والتجزئه
Hotels and Restaurants	95	2	-	2	52	29	10	الفنادق والمطاعم
Transport, Storage and Communication	807	2	1	8	472	314	10	النقل والتخزين والاتصالات
Financial Intermediation	67	-	-	2	46	15	4	الوساطة المالية
Real-estate, Renting and Business Activities	127	-	-	1	78	34	14	الانشطة العقارية والإيجارية وأنشطة المشاريع التجارية
Public Administration and Defense	4023	-	-	-	4023	-	-	الإدارة العامة والدفاع والضمان الاجتماعي الاجباري
Education	1837	3	-	2	1809	12	11	التعليم
Health and Social Work	738	-	-	-	720	17	1	الصحة والعمل الاجتماعي
Other Community Social and Personal service Activities	248	1	2	4	159	74	8	أنشطة الخدمة المجتمعية والاجتماعية والشخصية الأخرى
Private Households with Employed Persons	2	-	-	-	2	-	-	الأسر الخاصة التي تعين أفراد لأداء الأعمال المنزلية
Extraterritorial Organizations and Bodies	160	-	-	-	160	-	-	المنظمات والهيئات غير الإقليمية
Not Stated	66	8	-	-	46	6	6	غير مبين
<b>Total</b>	<b>16608</b>	<b>66</b>	<b>7</b>	<b>432</b>	<b>13089</b>	<b>2444</b>	<b>570</b>	<b>المجموع</b>

جدول 16: السكان الفلسطينيون (15 سنة فأكثر) المشتغلون حسب الجنس ومكان العمل والمهنة الرئيسية والحالة العملية

Table 16: Employed Palestinian Population (15 Years and Over) by Sex, Place of Work, Main Occupation and Employment Status

Sex	Place of Work	Main Occupation	المجموع Total	الحالة العملية				صاحب عمل Employer	المهنة الرئيسية	مكان العمل	الجنس	
				غير مبيّن Not Stated	أخرى Others	يعمل لدى الأسرة دون أجر Unpaid Family Member	مستخدم بأجر Wage Employee					يعمل لحسابه Self Employed
Male	At Home	Legislators and Managers	-	-	-	-	-	-	-	المشروعون وموظفو الإدارة العليا	في المسكن	ذكور
		Professionals	1	-	-	-	-	1	-	المتخصصون		
		Technicians and Associate Professionals	2	-	-	-	-	2	-	الفنيون والمتخصصون المساعدون		
		Clerks	-	-	-	-	-	-	-	الكتيبة		
		Services and Sales Workers	47	-	-	8	-	39	-	العاملون في الخدمات والبيع في المحلات التجارية والأسواق		
		Skilled Agricultural and Fishery Workers	-	-	-	-	-	-	-	العمال المهرة في الزراعة وصيد الأسماك		
		Crafts and Related Workers	33	-	-	5	4	21	3	العاملون في الحرف وما إليها من المهن		
		Plant, Machine Operators and Assemblers	-	-	-	-	-	-	-	مشغلو الآلات ومجموعها		
		Elementary Occupations	1	-	-	-	-	1	-	المهن الأولية		
	Not Stated	-	-	-	-	-	-	-	غير مبيّن			
	Total	84	-	-	13	4	64	3	المجموع			
	In the Same Governorate	Legislators and Managers	123	-	-	-	85	-	38	المشروعون وموظفو الإدارة العليا	ضمن نفس المحافظة	
		Professionals	534	-	-	-	484	36	14	المتخصصون		
		Technicians and Associate Professionals	541	-	-	-	515	20	6	الفنيون والمتخصصون المساعدون		
		Clerks	304	-	-	6	279	16	3	الكتيبة		
		Services and Sales Workers	2389	1	-	57	1480	732	119	العاملون في الخدمات والبيع في المحلات التجارية والأسواق		
		Skilled Agricultural and Fishery Workers	924	1	1	93	52	597	180	العمال المهرة في الزراعة وصيد الأسماك		
		Crafts and Related Workers	1238	1	1	34	760	329	113	العاملون في الحرف وما إليها من المهن		
		Plant, Machine Operators and Assemblers	646	-	2	6	416	211	11	مشغلو الآلات ومجموعها		
Elementary Occupations		2551	2	2	210	2106	210	21	المهن الأولية			
Not Stated		15	-	-	-	11	1	3	غير مبيّن			
Total	9265	5	6	406	6188	2152	508	المجموع				



جدول (16 تابع): السكان الفلسطينيون (15 سنة فأكثر) المشتغلون حسب الجنس ومكان العمل والمهنة الرئيسية والحالة العملية

Table (16 Cont.): Employed Palestinian Population (15 Years and Over) by Sex, Place of Work, Main Occupation and Employment Status

Sex	Place of Work	Main Occupation	المجموع Total	الحالة العملية				صاحب عمل Employer	المهنة الرئيسية	مكان العمل	الجنس
				غير مبين Not Stated	أخرى Others	يعمل لدى الأسرة دون أجر Unpaid Family Member	مستخدم بأجر Wage Employee				
	In Other Governorate	Legislators and Managers	109	-	-	-	97	-	12	المشروعون وموظفو الإدارة العليا	في محافظة
		Professionals	446	-	-	-	438	4	4	المتخصصون	أخرى
		Technicians and Associate Professionals	411	-	1	1	404	4	1	الفنيون والمتخصصون المساعدون	
		Clerks	132	-	-	1	131	-	-	الكتابة	
		Services and Sales Workers	1385	1	-	-	1354	23	7	العاملون في الخدمات والبيع في المحلات التجارية والأسواق	
		Skilled Agricultural and Fishery Workers	11	-	-	1	1	7	2	العمال المهرة في الزراعة وصيد الأسماك	
		Crafts and Related Workers	130	-	-	-	116	11	3	العاملون في الحرف وما إليها من المهن	
		Plant, Machine Operators and Assemblers	182	-	-	1	129	52	-	مشغلو الآلات ومجموعها	
		Elementary Occupations	189	-	-	-	178	10	1	المهن الأولية	
		Not Stated	6	-	-	-	6	-	-	غير مبين	
	Total	3001	1	1	4	2854	111	30	المجموع		
	In Israel	Legislators and Managers	-	-	-	-	-	-	-	المشروعون وموظفو الإدارة العليا	داخل
		Professionals	1	-	-	-	1	-	-	المتخصصون	إسرائيل
		Technicians and Associate Professionals	4	-	-	-	4	-	-	الفنيون والمتخصصون المساعدون	
		Clerks	1	-	-	-	1	-	-	الكتابة	
		Services and Sales Workers	45	-	-	-	43	2	-	العاملون في الخدمات والبيع في المحلات التجارية والأسواق	
		Skilled Agricultural and Fishery Workers	19	-	-	-	18	-	1	العمال المهرة في الزراعة وصيد الأسماك	
		Crafts and Related Workers	531	-	-	-	522	3	6	العاملون في الحرف وما إليها من المهن	
		Plant, Machine Operators and Assemblers	76	-	-	-	75	1	-	مشغلو الآلات ومجموعها	
Elementary Occupations		1690	-	-	-	1689	-	1	المهن الأولية		
Not Stated	-	-	-	-	-	-	-	غير مبين			
Total	2367	-	-	-	2353	6	8	المجموع			

جدول (16 تابع): السكان الفلسطينيون (15 سنة فأكثر) المشتغلون حسب الجنس ومكان العمل والمهنة الرئيسية والحالة العملية

Table (16 Cont.): Employed Palestinian Population (15 Years and Over) by Sex, Place of Work, Main Occupation and Employment Status

Sex	Place of Work	Main Occupation	المجموع Total	الحالة العملية				صاحب عمل Employer	المهنة الرئيسية	مكان العمل	الجنس
				غير مبيّن Not Stated	أخرى Others	يعمل لدى الأسرة دون أجر Unpaid Family Member	مستخدم بأجر Wage Employee				
	In Settlements	Legislators and Managers	-	-	-	-	-	-	-	المشروعون وموظفو الإدارة العليا	بالمستعمرات
		Professionals	-	-	-	-	-	-	-	المتخصصون	
		Technicians and Associate Professionals	-	-	-	-	-	-	-	الفنيون والمتخصصون المساعدون	
		Clerks	-	-	-	-	-	-	-	الكتابة	
		Services and Sales Workers	1	-	-	1	-	-	-	العاملون في الخدمات والبيع في المحلات التجارية والأسواق	
		Skilled Agricultural and Fishery Workers	1	-	-	1	-	-	-	العمال المهرة في الزراعة وصيد الأسماك	
		Crafts and Related Workers	68	-	-	68	-	-	-	العاملون في الحرف وما إليها من المهن	
		Plant, Machine Operators and Assemblers	1	-	-	1	-	-	-	مشغلو الآلات ومجموعها	
		Elementary Occupations	69	-	-	69	-	-	-	المهن الأولية	
		Not Stated	-	-	-	-	-	-	-	غير مبيّن	
	Total	140	-	-	140	-	-	-	المجموع		
	Abroad	Legislators and Managers	14	-	-	13	-	-	1	المشروعون وموظفو الإدارة العليا	في الخارج
		Professionals	119	-	-	115	3	-	1	المتخصصون	
		Technicians and Associate Professionals	55	-	-	55	-	-	-	الفنيون والمتخصصون المساعدون	
		Clerks	22	-	-	22	-	-	-	الكتابة	
		Services and Sales Workers	36	-	-	20	10	5	-	العاملون في الخدمات والبيع في المحلات التجارية والأسواق	
		Skilled Agricultural and Fishery Workers	-	-	-	-	-	-	-	العمال المهرة في الزراعة وصيد الأسماك	
		Crafts and Related Workers	32	-	-	25	6	1	-	العاملون في الحرف وما إليها من المهن	
		Plant, Machine Operators and Assemblers	9	-	-	7	2	-	-	مشغلو الآلات ومجموعها	
		Elementary Occupations	18	-	-	13	2	-	-	المهن الأولية	
		Not Stated	3	-	-	2	1	-	-	غير مبيّن	
	Total	308	-	-	272	24	8	-	المجموع		

جدول (16 تابع): السكان الفلسطينيون (15 سنة فأكثر) المشتغلون حسب الجنس ومكان العمل والمهنة الرئيسية والحالة العملية

Table (16 Cont.): Employed Palestinian Population (15 Years and Over) by Sex, Place of Work, Main Occupation and Employment Status

Sex	Place of Work	Main Occupation	المجموع Total	الحالة العملية				صاحب عمل Employer	المهنة الرئيسية	مكان العمل	الجنس
				غير مبين Not Stated	أخرى Others	يعمل لدى الأسرة دون أجر Unpaid Family Member	مستخدم بأجر Wage Employee				
	Not Stated	Legislators and Managers	-	-	-	-	-	-	-	المشروعون وموظفو الإدارة العليا	غير مبين
		Professionals	1	-	-	-	1	-	-	المتخصصون	
		Technicians and Associate Professionals	4	-	-	-	4	-	-	الفنيون والمتخصصون المساعدون	
		Clerks	1	-	-	-	1	-	-	الكتيبة	
		Services and Sales Workers	51	17	-	-	33	1	-	العاملون في الخدمات والبيع في المحلات التجارية والأسواق	
		Skilled Agricultural and Fishery Workers	8	6	-	-	1	1	-	العمال المهرة في الزراعة وصيد الأسماك	
		Crafts and Related Workers	8	8	-	-	-	-	-	العاملون في الحرف وما إليها من المهن	
		Plant, Machine Operators and Assemblers	4	3	-	-	1	-	-	مشغلو الآلات ومجموعها	
		Elementary Occupations	19	16	-	-	2	1	-	المهن الأولية	
		Not Stated	7	7	-	-	-	-	-	غير مبين	
		Total	103	57	-	-	43	3	-	المجموع	
	<b>Total</b>	<b>Legislators and Managers</b>	<b>246</b>	-	-	-	<b>195</b>	-	<b>51</b>	<b>المشروعون وموظفو الإدارة العليا</b>	<b>المجموع</b>
		<b>Professionals</b>	<b>1102</b>	-	-	-	<b>1039</b>	<b>44</b>	<b>19</b>	<b>المتخصصون</b>	
		<b>Technicians and Associate Professionals</b>	<b>1017</b>	-	<b>1</b>	<b>1</b>	<b>982</b>	<b>26</b>	<b>7</b>	<b>الفنيون والمتخصصون المساعدون</b>	
		<b>Clerks</b>	<b>460</b>	-	-	<b>7</b>	<b>434</b>	<b>16</b>	<b>3</b>	<b>الكتيبة</b>	
		<b>Services and Sales Workers</b>	<b>3954</b>	<b>19</b>	-	<b>66</b>	<b>2931</b>	<b>807</b>	<b>131</b>	<b>العاملون في الخدمات والبيع في المحلات التجارية والأسواق</b>	
		<b>Skilled Agricultural and Fishery Workers</b>	<b>963</b>	<b>7</b>	<b>1</b>	<b>94</b>	<b>73</b>	<b>605</b>	<b>183</b>	<b>العمال المهرة في الزراعة وصيد الأسماك</b>	
		<b>Crafts and Related Workers</b>	<b>2040</b>	<b>9</b>	<b>1</b>	<b>39</b>	<b>1495</b>	<b>370</b>	<b>126</b>	<b>العاملون في الحرف وما إليها من المهن</b>	
		<b>Plant, Machine Operators and Assemblers</b>	<b>918</b>	<b>3</b>	<b>2</b>	<b>7</b>	<b>629</b>	<b>266</b>	<b>11</b>	<b>مشغلو الآلات ومجموعها</b>	
		<b>Elementary Occupations</b>	<b>4537</b>	<b>18</b>	<b>2</b>	<b>213</b>	<b>4057</b>	<b>224</b>	<b>23</b>	<b>المهن الأولية</b>	
		<b>Not Stated</b>	<b>31</b>	<b>7</b>	-	-	<b>19</b>	<b>2</b>	<b>3</b>	<b>غير مبين</b>	
		<b>Total</b>	<b>15268</b>	<b>63</b>	<b>7</b>	<b>427</b>	<b>11854</b>	<b>2360</b>	<b>557</b>	<b>المجموع</b>	

جدول (16 تابع): السكان الفلسطينيون (15 سنة فأكثر) المشتغلون حسب الجنس ومكان العمل والمهنة الرئيسية والحالة العملية

Table (16 Cont.): Employed Palestinian Population (15 Years and Over) by Sex, Place of Work, Main Occupation and Employment Status

Sex	Place of Work	Main Occupation	المجموع Total	الحالة العملية				صاحب عمل Employer	المهنة الرئيسية	مكان العمل	الجنس	
				غير مبين Not Stated	أخرى Others	يعمل لدى الأسرة دون أجر Unpaid Family Member	مستخدم بأجر Wage Employee					يعمل لحسابه Self Employed
Female	At Home	Legislators and Managers	-	-	-	-	-	-	-	المشروعون وموظفو الإدارة العليا	في المسكن	إناث
		Professionals	-	-	-	-	-	-	-	المتخصصون		
		Technicians and Associate Professionals	1	-	-	-	-	1	-	الفنيون والمتخصصون المساعدون		
		Clerks	-	-	-	-	-	-	-	الكتيبة		
		Services and Sales Workers	6	-	-	-	-	6	-	العاملون في الخدمات والباعة في المحلات التجارية والأسواق		
		Skilled Agricultural and Fishery Workers	-	-	-	-	-	-	-	العمال المهرة في الزراعة وصيد الأسماك		
		Crafts and Related Workers	25	-	-	-	1	23	1	العاملون في الحرف وما إليها من المهن		
		Plant, Machine Operators and Assemblers	-	-	-	-	-	-	-	مشغلو الآلات ومجموعها		
		Elementary Occupations	-	-	-	-	-	-	-	المهن الأولية		
		Not Stated	-	-	-	-	-	-	-	غير مبين		
	Total	32	-	-	-	1	30	1	المجموع			
	In the Same Governorate	Legislators and Managers	34	-	-	-	31	-	3	المشروعون وموظفو الإدارة العليا	ضمن نفس المحافظة	
		Professionals	172	-	-	-	170	2	-	المتخصصون		
		Technicians and Associate Professionals	445	-	-	-	444	-	1	الفنيون والمتخصصون المساعدون		
		Clerks	117	-	-	-	117	-	-	الكتيبة		
		Services and Sales Workers	70	-	-	2	32	34	2	العاملون في الخدمات والباعة في المحلات التجارية والأسواق		
		Skilled Agricultural and Fishery Workers	11	-	-	1	-	8	2	العمال المهرة في الزراعة وصيد الأسماك		
		Crafts and Related Workers	54	-	-	-	49	3	2	العاملون في الحرف وما إليها من المهن		
		Plant, Machine Operators and Assemblers	-	-	-	-	-	-	-	مشغلو الآلات ومجموعها		
		Elementary Occupations	28	-	-	2	23	3	-	المهن الأولية		
Not Stated		2	-	-	-	2	-	-	غير مبين			
Total	933	-	-	5	868	50	10	المجموع				

جدول (16 تابع): السكان الفلسطينيون (15 سنة فأكثر) المشتغلون حسب الجنس ومكان العمل والمهنة الرئيسية والحالة العملية

Table (16 Cont.): Employed Palestinian Population (15 Years and Over) by Sex, Place of Work, Main Occupation and Employment Status

Sex	Place of Work	Main Occupation	المجموع Total	الحالة العملية				صاحب عمل Employer	المهنة الرئيسية	مكان العمل	الجنس
				غير مبين Not Stated	أخرى Others	يعمل لدى الأسرة دون أجر Unpaid Family Member	مستخدم بأجر Wage Employee				
	In Other Governorate	Legislators and Managers	12	-	-	-	11	-	1	المشروعون وموظفو الإدارة العليا	في محافظة
		Professionals	79	-	-	-	79	-	-	المتخصصون	أخرى
		Technicians and Associate Professionals	156	1	-	-	155	-	-	الفنيون والمتخصصون المساعدون	
		Clerks	55	-	-	-	55	-	-	الكتيبة	
		Services and Sales Workers	12	-	-	-	9	2	1	العاملون في الخدمات والبااعة في المحلات التجارية والأسواق	
		Skilled Agricultural and Fishery Workers	-	-	-	-	-	-	-	العمال المهرة في الزراعة وصيد الأسماك	
		Crafts and Related Workers	5	-	-	-	5	-	-	العاملون في الحرف وما إليها من المهن	
		Plant, Machine Operators and Assemblers	-	-	-	-	-	-	-	مشغلو الآلات ومجموعها	
		Elementary Occupations	1	-	-	-	1	-	-	المهن الأولية	
		Not Stated	3	-	-	-	3	-	-	غير مبين	
	Total	323	1	-	-	318	2	2	المجموع		
	In Israel	Legislators and Managers	-	-	-	-	-	-	-	المشروعون وموظفو الإدارة العليا	داخل
		Professionals	-	-	-	-	-	-	-	المتخصصون	إسرائيل
		Technicians and Associate Professionals	-	-	-	-	-	-	-	الفنيون والمتخصصون المساعدون	
		Clerks	-	-	-	-	-	-	-	الكتيبة	
		Services and Sales Workers	1	-	-	-	-	1	-	العاملون في الخدمات والبااعة في المحلات التجارية والأسواق	
		Skilled Agricultural and Fishery Workers	1	-	-	-	1	-	-	العمال المهرة في الزراعة وصيد الأسماك	
		Crafts and Related Workers	-	-	-	-	-	-	-	العاملون في الحرف وما إليها من المهن	
		Plant, Machine Operators and Assemblers	-	-	-	-	-	-	-	مشغلو الآلات ومجموعها	
Elementary Occupations		7	-	-	-	7	-	-	المهن الأولية		
Not Stated	-	-	-	-	-	-	-	غير مبين			
Total	9	-	-	-	8	1	-	المجموع			

جدول (16 تابع): السكان الفلسطينيون (15 سنة فأكثر) المشتغلون حسب الجنس ومكان العمل والمهنة الرئيسية والحالة العملية

Table (16 Cont.): Employed Palestinian Population (15 Years and Over) by Sex, Place of Work, Main Occupation and Employment Status

Sex	Place of Work	Main Occupation	المجموع Total	الحالة العملية				المهنة الرئيسية	مكان العمل	الجنس
				غير مبيّن Not Stated	أخرى Others	يعمل لدى الأسرة دون أجر Unpaid Family Member	مستخدم بأجر Wage Employee			
	In Settlements	Legislators and Managers	-	-	-	-	-	-	المشروعون وموظفو الإدارة العليا	بالمستعمرات
		Professionals	-	-	-	-	-	-	المتخصصون	
		Technicians and Associate Professionals	-	-	-	-	-	-	الفنيون والمتخصصون المساعدون	
		Clerks	-	-	-	-	-	-	الكتابة	
		Services and Sales Workers	-	-	-	-	-	-	العاملون في الخدمات والبااعة في المحلات التجارية والأسواق	
		Skilled Agricultural and Fishery Workers	-	-	-	-	-	-	العمال المهرة في الزراعة وصيد الأسماك	
		Crafts and Related Workers	-	-	-	-	-	-	العاملون في الحرف وما إليها من المهن	
		Plant, Machine Operators and Assemblers	-	-	-	-	-	-	مشغلو الآلات ومجموعها	
		Elementary Occupations	-	-	-	-	-	-	المهن الأولية	
		Not Stated	-	-	-	-	-	-	غير مبيّن	
	Total	-	-	-	-	-	-	المجموع		
	Abroad	Legislators and Managers	1	-	-	-	1	-	المشروعون وموظفو الإدارة العليا	في الخارج
		Professionals	15	-	-	-	15	-	المتخصصون	
		Technicians and Associate Professionals	14	-	-	-	14	-	الفنيون والمتخصصون المساعدون	
		Clerks	2	-	-	-	2	-	الكتابة	
		Services and Sales Workers	-	-	-	-	-	-	العاملون في الخدمات والبااعة في المحلات التجارية والأسواق	
		Skilled Agricultural and Fishery Workers	-	-	-	-	-	-	العمال المهرة في الزراعة وصيد الأسماك	
		Crafts and Related Workers	-	-	-	-	-	-	العاملون في الحرف وما إليها من المهن	
		Plant, Machine Operators and Assemblers	-	-	-	-	-	-	مشغلو الآلات ومجموعها	
		Elementary Occupations	1	-	-	-	-	1	المهن الأولية	
		Not Stated	-	-	-	-	-	-	غير مبيّن	
	Total	33	-	-	-	32	1	المجموع		

جدول (16 تابع): السكان الفلسطينيون (15 سنة فأكثر) المشتغلون حسب الجنس ومكان العمل والمهنة الرئيسية والحالة العملية

Table (16 Cont.): Employed Palestinian Population (15 Years and Over) by Sex, Place of Work, Main Occupation and Employment Status

Sex	Place of Work	Main Occupation	المجموع Total	الحالة العملية				صاحب عمل Employer	المهنة الرئيسية	مكان العمل	الجنس
				غير مبين Not Stated	أخرى Others	يعمل لدى الأسرة دون أجر Unpaid Family Member	مستخدم بأجر Wage Employee				
	Not Stated	Legislators and Managers	-	-	-	-	-	-	-	المشروعون وموظفو الإدارة العليا	غير مبين
		Professionals	2	-	-	-	2	-	-	المتخصصون	
		Technicians and Associate Professionals	5	1	-	-	4	-	-	الفنيون والمتخصصون المساعدون	
		Clerks	1	-	-	-	1	-	-	الكتيبة	
		Services and Sales Workers	1	-	-	-	1	-	-	العاملون في الخدمات والبياعة في المحلات التجارية والأسواق	
		Skilled Agricultural and Fishery Workers	-	-	-	-	-	-	-	العمال المهرة في الزراعة وصيد الأسماك	
		Crafts and Related Workers	-	-	-	-	-	-	-	العاملون في الحرف وما إليها من المهن	
		Plant, Machine Operators and Assemblers	-	-	-	-	-	-	-	مشغلو الآلات ومجموعها	
		Elementary Occupations	-	-	-	-	-	-	-	المهن الأولية	
		Not Stated	1	1	-	-	-	-	-	غير مبين	
		Total	10	2	-	-	8	-	-	المجموع	
	<b>Total</b>	<b>Legislators and Managers</b>	<b>47</b>	-	-	-	<b>43</b>	-	<b>4</b>	<b>المشروعون وموظفو الإدارة العليا</b>	<b>المجموع</b>
		<b>Professionals</b>	<b>268</b>	-	-	-	<b>266</b>	<b>2</b>	-	<b>المتخصصون</b>	
		<b>Technicians and Associate Professionals</b>	<b>621</b>	<b>2</b>	-	-	<b>617</b>	<b>1</b>	<b>1</b>	<b>الفنيون والمتخصصون المساعدون</b>	
		<b>Clerks</b>	<b>175</b>	-	-	-	<b>175</b>	-	-	<b>الكتيبة</b>	
		<b>Services and Sales Workers</b>	<b>90</b>	-	-	<b>2</b>	<b>42</b>	<b>43</b>	<b>3</b>	<b>العاملون في الخدمات والبياعة في المحلات التجارية والأسواق</b>	
		<b>Skilled Agricultural and Fishery Workers</b>	<b>12</b>	-	-	<b>1</b>	<b>1</b>	<b>8</b>	<b>2</b>	<b>العمال المهرة في الزراعة وصيد الأسماك</b>	
		<b>Crafts and Related Workers</b>	<b>84</b>	-	-	-	<b>55</b>	<b>26</b>	<b>3</b>	<b>العاملون في الحرف وما إليها من المهن</b>	
		<b>Plant, Machine Operators and Assemblers</b>	-	-	-	-	-	-	-	<b>مشغلو الآلات ومجموعها</b>	
		<b>Elementary Occupations</b>	<b>37</b>	-	-	<b>2</b>	<b>31</b>	<b>4</b>	-	<b>المهن الأولية</b>	
		<b>Not Stated</b>	<b>6</b>	<b>1</b>	-	-	<b>5</b>	-	-	<b>غير مبين</b>	
		<b>Total</b>	<b>1340</b>	<b>3</b>	-	<b>5</b>	<b>1235</b>	<b>84</b>	<b>13</b>	<b>المجموع</b>	

جدول (16 تابع): السكان الفلسطينيون (15 سنة فأكثر) المشتغلون حسب الجنس ومكان العمل والمهنة الرئيسية والحالة العملية

Table (16 Cont.): Employed Palestinian Population (15 Years and Over) by Sex, Place of Work, Main Occupation and Employment Status

Sex	Place of Work	Main Occupation	المجموع Total	الحالة العملية				صاحب عمل Employer	المهنة الرئيسية	مكان العمل	الجنس		
				غير مبين Not Stated	أخرى Others	يعمل لدى الأسرة دون أجر Unpaid Family Member	مستخدم بأجر Wage Employee					يعمل لحسابه Self Employed	
Both Sexes	At Home	Legislators and Managers	-	-	-	-	-	-	-	المشروعون وموظفو الإدارة العليا	في المسكن	كلا الجنسين	
		Professionals	1	-	-	-	-	1	-	المتخصصون			
		Technicians and Associate Professionals	3	-	-	-	-	3	-	الفنيون والمتخصصون المساعدون			
		Clerks	-	-	-	-	-	-	-	الكتيبة			
		Services and Sales Workers	53	-	-	8	-	45	-	العاملون في الخدمات والبيع في المحلات التجارية والأسواق			
		Skilled Agricultural and Fishery Workers	-	-	-	-	-	-	-	العمال المهرة في الزراعة وصيد الأسماك			
		Crafts and Related Workers	58	-	-	5	5	44	4	العاملون في الحرف وما إليها من المهن			
		Plant, Machine Operators and Assemblers	-	-	-	-	-	-	-	مشغلو الآلات ومجموعها			
		Elementary Occupations	1	-	-	-	-	1	-	المهن الأولية			
	Not Stated	-	-	-	-	-	-	-	غير مبين				
	Total	116	-	-	13	5	94	4	المجموع				
	In the Same Governorate	Legislators and Managers	Professionals	157	-	-	-	116	-	41	المشروعون وموظفو الإدارة العليا	ضمن نفس المحافظة	
			Technicians and Associate Professionals	706	-	-	-	654	38	14	المتخصصون		
			Clerks	986	-	-	-	959	20	7	الفنيون والمتخصصون المساعدون		
			Services and Sales Workers	421	-	-	6	396	16	3	الكتيبة		
			Skilled Agricultural and Fishery Workers	2459	1	-	59	1512	766	121	العاملون في الخدمات والبيع في المحلات التجارية والأسواق		
			Crafts and Related Workers	935	1	1	94	52	605	182	العمال المهرة في الزراعة وصيد الأسماك		
			Plant, Machine Operators and Assemblers	1292	1	1	34	809	332	115	العاملون في الحرف وما إليها من المهن		
			Elementary Occupations	646	-	2	6	416	211	11	مشغلو الآلات ومجموعها		
Not Stated			2579	2	2	212	2129	213	21	المهن الأولية			
Total			17	-	-	-	13	1	3	غير مبين			
Total	10198	5	6	411	7056	2202	518	المجموع					



جدول (16 تابع): السكان الفلسطينيون (15 سنة فأكثر) المشتغلون حسب الجنس ومكان العمل والمهنة الرئيسية والحالة العملية

Table (16 Cont.): Employed Palestinian Population (15 Years and Over) by Sex, Place of Work, Main Occupation and Employment Status

Sex	Place of Work	Main Occupation	المجموع Total	الحالة العملية				صاحب عمل Employer	المهنة الرئيسية	مكان العمل	الجنس
				غير مبين Not Stated	أخرى Others	يعمل لدى الأسرة دون أجر Unpaid Family Member	مستخدم بأجر Wage Employee				
	In Other Governorate	Legislators and Managers	121	-	-	-	108	-	13	المشروعون وموظفو الإدارة العليا	في محافظة
		Professionals	525	-	-	-	517	4	4	المتخصصون	أخرى
		Technicians and Associate Professionals	567	1	1	1	559	4	1	الفنيون والمتخصصون المساعدون	
		Clerks	187	-	-	1	186	-	-	الكتابة	
		Services and Sales Workers	1397	1	-	-	1363	25	8	العاملون في الخدمات والبيع في المحلات التجارية والأسواق	
		Skilled Agricultural and Fishery Workers	11	-	-	1	1	7	2	العمال المهرة في الزراعة وصيد الأسماك	
		Crafts and Related Workers	135	-	-	-	121	11	3	العاملون في الحرف وما إليها من المهن	
		Plant, Machine Operators and Assemblers	182	-	-	1	129	52	-	مشغلو الآلات ومجموعها	
		Elementary Occupations	190	-	-	-	179	10	1	المهن الأولية	
		Not Stated	9	-	-	-	9	-	-	غير مبين	
	Total	3324	2	1	4	3172	113	32	المجموع		
	In Israel	Legislators and Managers	-	-	-	-	-	-	-	المشروعون وموظفو الإدارة العليا	داخل
		Professionals	1	-	-	-	1	-	-	المتخصصون	إسرائيل
		Technicians and Associate Professionals	4	-	-	-	4	-	-	الفنيون والمتخصصون المساعدون	
		Clerks	1	-	-	-	1	-	-	الكتابة	
		Services and Sales Workers	46	-	-	-	43	3	-	العاملون في الخدمات والبيع في المحلات التجارية والأسواق	
		Skilled Agricultural and Fishery Workers	20	-	-	-	19	-	1	العمال المهرة في الزراعة وصيد الأسماك	
		Crafts and Related Workers	531	-	-	-	522	3	6	العاملون في الحرف وما إليها من المهن	
		Plant, Machine Operators and Assemblers	76	-	-	-	75	1	-	مشغلو الآلات ومجموعها	
Elementary Occupations		1697	-	-	-	1696	-	1	المهن الأولية		
Not Stated	-	-	-	-	-	-	-	غير مبين			
Total	2376	-	-	-	2361	7	8	المجموع			

جدول (16 تابع): السكان الفلسطينيون (15 سنة فأكثر) المشتغلون حسب الجنس ومكان العمل والمهنة الرئيسية والحالة العملية

Table (16 Cont.): Employed Palestinian Population (15 Years and Over) by Sex, Place of Work, Main Occupation and Employment Status

Sex	Place of Work	Main Occupation	المجموع Total	الحالة العملية				صاحب عمل Employer	المهنة الرئيسية	مكان العمل	الجنس
				غير مبيّن Not Stated	أخرى Others	يعمل لدى الأسرة دون أجر Unpaid Family Member	مستخدم بأجر Wage Employee				
	In Settlements	Legislators and Managers	-	-	-	-	-	-	-	المشروعون وموظفو الإدارة العليا	بالمستعمرات
		Professionals	-	-	-	-	-	-	-	المتخصصون	
		Technicians and Associate Professionals	-	-	-	-	-	-	-	الفنيون والمتخصصون المساعدون	
		Clerks	-	-	-	-	-	-	-	الكتابة	
		Services and Sales Workers	1	-	-	1	-	-	-	العاملون في الخدمات والبااعة في المحلات التجارية والأسواق	
		Skilled Agricultural and Fishery Workers	1	-	-	1	-	-	-	العمال المهرة في الزراعة وصيد الأسماك	
		Crafts and Related Workers	68	-	-	68	-	-	-	العاملون في الحرف وما إليها من المهن	
		Plant, Machine Operators and Assemblers	1	-	-	1	-	-	-	مشغلو الآلات ومجموعها	
		Elementary Occupations	69	-	-	69	-	-	-	المهن الأولية	
		Not Stated	-	-	-	-	-	-	-	غير مبيّن	
	Total	140	-	-	140	-	-	-	المجموع		
	Abroad	Legislators and Managers	15	-	-	14	-	-	1	المشروعون وموظفو الإدارة العليا	في الخارج
		Professionals	134	-	-	130	3	-	1	المتخصصون	
		Technicians and Associate Professionals	69	-	-	69	-	-	-	الفنيون والمتخصصون المساعدون	
		Clerks	24	-	-	24	-	-	-	الكتابة	
		Services and Sales Workers	36	-	-	20	10	5	-	العاملون في الخدمات والبااعة في المحلات التجارية والأسواق	
		Skilled Agricultural and Fishery Workers	-	-	-	-	-	-	-	العمال المهرة في الزراعة وصيد الأسماك	
		Crafts and Related Workers	32	-	-	25	6	1	-	العاملون في الحرف وما إليها من المهن	
		Plant, Machine Operators and Assemblers	9	-	-	7	2	-	-	مشغلو الآلات ومجموعها	
		Elementary Occupations	19	-	-	13	3	-	-	المهن الأولية	
		Not Stated	3	-	-	2	1	-	-	غير مبيّن	
	Total	341	-	-	4	304	25	8	المجموع		

جدول (16 تابع): السكان الفلسطينيون (15 سنة فأكثر) المشتغلون حسب الجنس ومكان العمل والمهنة الرئيسية والحالة العملية

Table (16 Cont.): Employed Palestinian Population (15 Years and Over) by Sex, Place of Work, Main Occupation and Employment Status

Sex	Place of Work	Main Occupation	المجموع Total	الحالة العملية				صاحب عمل Employer	المهنة الرئيسية	مكان العمل	الجنس
				غير مبين Not Stated	أخرى Others	يعمل لدى الأسرة دون أجر Unpaid Family Member	مستخدم بأجر Wage Employee				
	Not Stated	Legislators and Managers	-	-	-	-	-	-	-	المشروعون وموظفو الإدارة العليا	غير مبين
		Professionals	3	-	-	-	3	-	-	المتخصصون	
		Technicians and Associate Professionals	9	1	-	-	8	-	-	الفنيون والمتخصصون المساعدون	
		Clerks	2	-	-	-	2	-	-	الكتيبة	
		Services and Sales Workers	52	17	-	-	34	1	-	العاملون في الخدمات والبياعة في المحلات التجارية والأسواق	
		Skilled Agricultural and Fishery Workers	8	6	-	-	1	1	-	العمال المهرة في الزراعة وصيد الأسماك	
		Crafts and Related Workers	8	8	-	-	-	-	-	العاملون في الحرف وما إليها من المهن	
		Plant, Machine Operators and Assemblers	4	3	-	-	1	-	-	مشغلو الآلات ومجموعها	
		Elementary Occupations	19	16	-	-	2	1	-	المهن الأولية	
		Not Stated	8	8	-	-	-	-	-	غير مبين	
		Total	113	59	-	-	51	3	-	المجموع	
	<b>Total</b>	<b>Legislators and Managers</b>	<b>293</b>	<b>-</b>	<b>-</b>	<b>-</b>	<b>238</b>	<b>-</b>	<b>55</b>	<b>المشروعون وموظفو الإدارة العليا</b>	<b>المجموع</b>
		<b>Professionals</b>	<b>1370</b>	<b>-</b>	<b>-</b>	<b>-</b>	<b>1305</b>	<b>46</b>	<b>19</b>	<b>المتخصصون</b>	
		<b>Technicians and Associate Professionals</b>	<b>1638</b>	<b>2</b>	<b>1</b>	<b>1</b>	<b>1599</b>	<b>27</b>	<b>8</b>	<b>الفنيون والمتخصصون المساعدون</b>	
		<b>Clerks</b>	<b>635</b>	<b>-</b>	<b>-</b>	<b>7</b>	<b>609</b>	<b>16</b>	<b>3</b>	<b>الكتيبة</b>	
		<b>Services and Sales Workers</b>	<b>4044</b>	<b>19</b>	<b>-</b>	<b>68</b>	<b>2973</b>	<b>850</b>	<b>134</b>	<b>العاملون في الخدمات والبياعة في المحلات التجارية والأسواق</b>	
		<b>Skilled Agricultural and Fishery Workers</b>	<b>975</b>	<b>7</b>	<b>1</b>	<b>95</b>	<b>74</b>	<b>613</b>	<b>185</b>	<b>العمال المهرة في الزراعة وصيد الأسماك</b>	
		<b>Crafts and Related Workers</b>	<b>2124</b>	<b>9</b>	<b>1</b>	<b>39</b>	<b>1550</b>	<b>396</b>	<b>129</b>	<b>العاملون في الحرف وما إليها من المهن</b>	
		<b>Plant, Machine Operators and Assemblers</b>	<b>918</b>	<b>3</b>	<b>2</b>	<b>7</b>	<b>629</b>	<b>266</b>	<b>11</b>	<b>مشغلو الآلات ومجموعها</b>	
		<b>Elementary Occupations</b>	<b>4574</b>	<b>18</b>	<b>2</b>	<b>215</b>	<b>4088</b>	<b>228</b>	<b>23</b>	<b>المهن الأولية</b>	
		<b>Not Stated</b>	<b>37</b>	<b>8</b>	<b>-</b>	<b>-</b>	<b>24</b>	<b>2</b>	<b>3</b>	<b>غير مبين</b>	
		<b>Total</b>	<b>16608</b>	<b>66</b>	<b>7</b>	<b>432</b>	<b>13089</b>	<b>2444</b>	<b>570</b>	<b>المجموع</b>	

جدول 17: السكان الفلسطينيون (10 سنوات فأكثر) المتعطلون الذين سبق لهم العمل حسب الجنس وفئات العمر بالسنوات وعدد سنوات الدراسة ونوع التجمع

Table 17: Unemployed Ever Worked Palestinian Persons (10 Years and Over) by Sex, Age Groups in Years, Years of Schooling and Type of Locality

(حضر, Urban)

Age and Sex	المجموع Total	Years of Schooling					سنوات الدراسة		العمر والجنس
		غير مبيّن Not Stated	+13	12 - 10	9 - 7	6 - 1	0		
<b>Male</b>									<b>ذكور</b>
10 - 14	2	-	-	-	1	1	-	-	14 - 10
15 - 19	52	-	-	12	18	20	2	2	19 - 15
20 - 24	182	1	10	90	37	41	3	3	24 - 20
25 - 44	794	-	127	229	224	181	33	33	44 - 25
45 - 64	371	-	75	102	53	73	68	68	64 - 45
65+	93	-	4	3	1	31	54	54	+65
Not Stated	-	-	-	-	-	-	-	-	غير مبيّن
<b>Total</b>	<b>1494</b>	<b>1</b>	<b>216</b>	<b>436</b>	<b>334</b>	<b>347</b>	<b>160</b>	<b>160</b>	<b>المجموع</b>
<b>Female</b>									<b>إناث</b>
10 - 14	-	-	-	-	-	-	-	-	14 - 10
15 - 19	1	-	-	-	1	-	-	-	19 - 15
20 - 24	4	-	3	1	-	-	-	-	24 - 20
25 - 44	19	-	17	2	-	-	-	-	44 - 25
45 - 64	8	-	4	3	-	1	-	-	64 - 45
65+	1	-	-	-	-	-	1	1	+65
Not Stated	-	-	-	-	-	-	-	-	غير مبيّن
<b>Total</b>	<b>33</b>	<b>-</b>	<b>24</b>	<b>6</b>	<b>1</b>	<b>1</b>	<b>1</b>	<b>1</b>	<b>المجموع</b>
<b>Both Sexes</b>									<b>كلا الجنسين</b>
10 - 14	2	-	-	-	1	1	-	-	14 - 10
15 - 19	53	-	-	12	19	20	2	2	19 - 15
20 - 24	186	1	13	91	37	41	3	3	24 - 20
25 - 44	813	-	144	231	224	181	33	33	44 - 25
45 - 64	379	-	79	105	53	74	68	68	64 - 45
65+	94	-	4	3	1	31	55	55	+65
Not Stated	-	-	-	-	-	-	-	-	غير مبيّن
<b>Total</b>	<b>1527</b>	<b>1</b>	<b>240</b>	<b>442</b>	<b>335</b>	<b>348</b>	<b>161</b>	<b>161</b>	<b>المجموع</b>

جدول (17 تابع): السكان الفلسطينيون (10 سنوات فأكثر) المتعطلون الذين سبق لهم العمل حسب الجنس وفئات العمر بالسنوات وعدد سنوات الدراسة ونوع التجمع

Table (17 Cont.): Unemployed Ever Worked Palestinian Persons (10 Years and Over) by Sex, Age Groups in Years, Years of Schooling and Type of Locality

(ريف، Rural)

Age and Sex	المجموع Total	Years of Schooling					سنوات الدراسة		العمر والجنس
		غير مبيّن Not Stated	+13	12 - 10	9 - 7	6 - 1	0		
<b>Male</b>									<b>ذكور</b>
10 - 14	-	-	-	-	-	-	-	-	14 - 10
15 - 19	15	-	-	6	3	6	-	-	19 - 15
20 - 24	49	-	1	12	20	13	3	-	24 - 20
25 - 44	276	-	17	70	78	86	25	-	44 - 25
45 - 64	112	-	13	18	23	27	31	-	64 - 45
65+	18	-	-	-	-	2	16	-	+65
Not Stated	-	-	-	-	-	-	-	-	غير مبيّن
<b>Total</b>	<b>470</b>	-	<b>31</b>	<b>106</b>	<b>124</b>	<b>134</b>	<b>75</b>	-	<b>المجموع</b>
<b>Female</b>									<b>إناث</b>
10 - 14	-	-	-	-	-	-	-	-	14 - 10
15 - 19	-	-	-	-	-	-	-	-	19 - 15
20 - 24	2	-	-	1	-	1	-	-	24 - 20
25 - 44	1	-	-	-	-	1	-	-	44 - 25
45 - 64	1	-	-	1	-	-	-	-	64 - 45
65+	-	-	-	-	-	-	-	-	+65
Not Stated	-	-	-	-	-	-	-	-	غير مبيّن
<b>Total</b>	<b>4</b>	-	-	<b>2</b>	-	<b>2</b>	-	-	<b>المجموع</b>
<b>Both Sexes</b>									<b>كلا الجنسين</b>
10 - 14	-	-	-	-	-	-	-	-	14 - 10
15 - 19	15	-	-	6	3	6	-	-	19 - 15
20 - 24	51	-	1	13	20	14	3	-	24 - 20
25 - 44	277	-	17	70	78	87	25	-	44 - 25
45 - 64	113	-	13	19	23	27	31	-	64 - 45
65+	18	-	-	-	-	2	16	-	+65
Not Stated	-	-	-	-	-	-	-	-	غير مبيّن
<b>Total</b>	<b>474</b>	-	<b>31</b>	<b>108</b>	<b>124</b>	<b>136</b>	<b>75</b>	-	<b>المجموع</b>

جدول (17 تابع): السكان الفلسطينيون (10 سنوات فأكثر) المتعطلون الذين سبق لهم العمل حسب الجنس وفئات العمر بالسنوات وعدد سنوات الدراسة ونوع التجمع

**Table (17 Cont.): Unemployed Ever Worked Palestinian Persons (10 Years and Over) by Sex, Age Groups in Years, Years of Schooling and Type of Locality (Camps, مخيمات)**

Age and Sex	المجموع Total	Years of Schooling					سنوات الدراسة		العمر والجنس
		غير مبيّن Not Stated	+13	12 - 10	9 - 7	6 - 1	0		
<b>Male</b>									<b>ذكور</b>
10 - 14	3	1	-	-	-	2	-	-	14 - 10
15 - 19	37	-	1	12	14	10	-	-	19 - 15
20 - 24	189	-	24	108	31	23	3	3	24 - 20
25 - 44	937	-	157	310	271	189	10	10	44 - 25
45 - 64	395	-	55	103	62	108	67	67	64 - 45
65+	124	-	6	2	6	43	67	67	+65
Not Stated	-	-	-	-	-	-	-	-	غير مبيّن
<b>Total</b>	<b>1685</b>	<b>1</b>	<b>243</b>	<b>535</b>	<b>384</b>	<b>375</b>	<b>147</b>	<b>147</b>	<b>المجموع</b>
<b>Female</b>									<b>إناث</b>
10 - 14	-	-	-	-	-	-	-	-	14 - 10
15 - 19	1	-	-	1	-	-	-	-	19 - 15
20 - 24	6	-	5	-	-	1	-	-	24 - 20
25 - 44	32	-	23	7	1	1	-	-	44 - 25
45 - 64	16	-	8	4	2	-	2	2	64 - 45
65+	-	-	-	-	-	-	-	-	+65
Not Stated	-	-	-	-	-	-	-	-	غير مبيّن
<b>Total</b>	<b>55</b>	<b>-</b>	<b>36</b>	<b>12</b>	<b>3</b>	<b>2</b>	<b>2</b>	<b>2</b>	<b>المجموع</b>
<b>Both Sexes</b>									<b>كلا الجنسين</b>
10 - 14	3	1	-	-	-	2	-	-	14 - 10
15 - 19	38	-	1	13	14	10	-	-	19 - 15
20 - 24	195	-	29	108	31	24	3	3	24 - 20
25 - 44	969	-	180	317	272	190	10	10	44 - 25
45 - 64	411	-	63	107	64	108	69	69	64 - 45
65+	124	-	6	2	6	43	67	67	+65
Not Stated	-	-	-	-	-	-	-	-	غير مبيّن
<b>Total</b>	<b>1740</b>	<b>1</b>	<b>279</b>	<b>547</b>	<b>387</b>	<b>377</b>	<b>149</b>	<b>149</b>	<b>المجموع</b>

جدول (17 تابع): السكان الفلسطينيون (10 سنوات فأكثر) المتعطلون الذين سبق لهم العمل حسب الجنس وفئات العمر بالسنوات وعدد سنوات الدراسة ونوع التجمع

**Table (17 Cont.): Unemployed Ever Worked Palestinian Persons (10 Years and Over) by Sex, Age Groups in Years, Years of Schooling and Type of Locality**  
(المجموع، Total)

Age and Sex	المجموع Total	Years of Schooling					سنوات الدراسة		العمر والجنس
		غير مبيّن Not Stated	+13	12 - 10	9 - 7	6 - 1	0		
<b>Male</b>									<b>ذكور</b>
10 - 14	5	1	-	-	1	3	-	-	14 - 10
15 - 19	104	-	1	30	35	36	2	-	19 - 15
20 - 24	420	1	35	210	88	77	9	-	24 - 20
25 - 44	2007	-	301	609	573	456	68	-	44 - 25
45 - 64	878	-	143	223	138	208	166	-	64 - 45
65+	235	-	10	5	7	76	137	-	+65
Not Stated	-	-	-	-	-	-	-	-	غير مبيّن
<b>Total</b>	<b>3649</b>	<b>2</b>	<b>490</b>	<b>1077</b>	<b>842</b>	<b>856</b>	<b>382</b>		<b>المجموع</b>
<b>Female</b>									<b>إناث</b>
10 - 14	-	-	-	-	-	-	-	-	14 - 10
15 - 19	2	-	-	1	1	-	-	-	19 - 15
20 - 24	12	-	8	2	-	2	-	-	24 - 20
25 - 44	52	-	40	9	1	2	-	-	44 - 25
45 - 64	25	-	12	8	2	1	2	-	64 - 45
65+	1	-	-	-	-	-	1	-	+65
Not Stated	-	-	-	-	-	-	-	-	غير مبيّن
<b>Total</b>	<b>92</b>	<b>-</b>	<b>60</b>	<b>20</b>	<b>4</b>	<b>5</b>	<b>3</b>		<b>المجموع</b>
<b>Both Sexes</b>									<b>كلا الجنسين</b>
10 - 14	5	1	-	-	1	3	-	-	14 - 10
15 - 19	106	-	1	31	36	36	2	-	19 - 15
20 - 24	432	1	43	212	88	79	9	-	24 - 20
25 - 44	2059	-	341	618	574	458	68	-	44 - 25
45 - 64	903	-	155	231	140	209	168	-	64 - 45
65+	236	-	10	5	7	76	138	-	+65
Not Stated	-	-	-	-	-	-	-	-	غير مبيّن
<b>Total</b>	<b>3741</b>	<b>2</b>	<b>550</b>	<b>1097</b>	<b>846</b>	<b>861</b>	<b>385</b>		<b>المجموع</b>

جدول 18: السكان الفلسطينيون (10 سنوات فأكثر) المتعطلون الذين سبق لهم العمل حسب الجنس وفئات العمر بالسنوات والحالة الزوجية

Table 18: Unemployed Ever Worked Palestinian Persons (10 Years and Over) by Sex, Age Groups in Years and Marital Status

Age and Sex	المجموع الكلي Grand Total	دون سن الزواج Less than Age of Marriage	المجموع Total	الحالة الزوجية						العمر والجنس
				غير مبين Not Stated	أرمل Widowed	مطلق Divorced	متزوج Married	عقد قران لأول مرة Legally Married	لم يتزوج أبداً Never Married	
<b>Male</b>										<b>ذكور</b>
10 - 11	1	1	-	-	-	-	-	-	-	11 - 10
12 - 14	4	-	4	-	-	-	-	-	4	14 - 12
15 - 19	104	-	104	-	-	-	13	1	90	19 - 15
20 - 24	420	-	420	-	-	2	203	11	204	24 - 20
25 - 44	2007	-	2007	-	3	12	1832	19	141	44 - 25
45 - 64	878	-	878	-	6	3	866	-	3	64 - 45
65+	235	-	235	-	14	1	219	-	1	+65
Not Stated	-	-	-	-	-	-	-	-	-	غير مبين
<b>Total</b>	<b>3649</b>	<b>1</b>	<b>3648</b>	-	<b>23</b>	<b>18</b>	<b>3133</b>	<b>31</b>	<b>443</b>	<b>المجموع</b>
<b>Female</b>										<b>إناث</b>
10 - 11	-	-	-	-	-	-	-	-	-	11 - 10
12 - 14	-	-	-	-	-	-	-	-	-	14 - 12
15 - 19	2	-	2	-	-	-	-	-	2	19 - 15
20 - 24	12	-	12	-	-	-	5	-	7	24 - 20
25 - 44	52	-	52	-	-	1	43	1	7	44 - 25
45 - 64	25	-	25	-	5	1	17	-	2	64 - 45
65+	1	-	1	-	1	-	-	-	-	+65
Not Stated	-	-	-	-	-	-	-	-	-	غير مبين
<b>Total</b>	<b>92</b>	-	<b>92</b>	-	<b>6</b>	<b>2</b>	<b>65</b>	<b>1</b>	<b>18</b>	<b>المجموع</b>
<b>Both Sexes</b>										<b>كلا الجنسين</b>
10 - 11	1	1	-	-	-	-	-	-	-	11 - 10
12 - 14	4	-	4	-	-	-	-	-	4	14 - 12
15 - 19	106	-	106	-	-	-	13	1	92	19 - 15
20 - 24	432	-	432	-	-	2	208	11	211	24 - 20
25 - 44	2059	-	2059	-	3	13	1875	20	148	44 - 25
45 - 64	903	-	903	-	11	4	883	-	5	64 - 45
65+	236	-	236	-	15	1	219	-	1	+65
Not Stated	-	-	-	-	-	-	-	-	-	غير مبين
<b>Total</b>	<b>3741</b>	<b>1</b>	<b>3740</b>	-	<b>29</b>	<b>20</b>	<b>3198</b>	<b>32</b>	<b>461</b>	<b>المجموع</b>



جدول 19: السكان الفلسطينيون (15 سنة فأكثر) المتعطلون الذين سبق لهم العمل حسب الجنس ومكان العمل والمهنة الرئيسية والحالة العملية

Table 19: Unemployed Ever Worked Palestinian Population (15 Years and Over) by Sex, Place of Work, Main Occupation and Employment Status

Sex	Place of Work	Main Occupation	المجموع Total	Employment Status				الحالة العملية		المهنة الرئيسية	مكان العمل	الجنس
				غير مبيّن Not Stated	أخرى Others	يعمل لدى الأسرة دون أجر Unpaid Family Member	مستخدم بأجر Wage Employee	يعمل لحسابه Self Employed	صاحب عمل Employer			
Male	At Home	Legislators and Managers	-	-	-	-	-	-	-	المشروعون وموظفو الإدارة العليا	في المسكن	ذكور
		Professionals	-	-	-	-	-	-	-	المتخصصون		
		Technicians and Associate Professionals	-	-	-	-	-	-	-	الفنيون والمتخصصون المساعدون		
		Clerks	-	-	-	-	-	-	-	الكتيبة		
		Services and Sales Workers	1	-	-	-	-	1	-	العاملون في الخدمات والبيع في المحلات التجارية والأسواق		
		Skilled Agricultural and Fishery Workers	-	-	-	-	-	-	-	العمال المهرة في الزراعة وصيد الأسماك		
		Crafts and Related Workers	2	-	-	-	-	2	-	العاملون في الحرف وما إليها من المهن		
		Plant, Machine Operators and Assemblers	-	-	-	-	-	-	-	مشغلو الآلات ومجموعها		
		Elementary Occupations	-	-	-	-	-	-	-	المهن الأولية		
		Not Stated	-	-	-	-	-	-	-	غير مبيّن		
	Total	3	-	-	-	-	3	-	المجموع			
	In the Same Governorate	Legislators and Managers	8	-	-	-	7	-	1	المشروعون وموظفو الإدارة العليا	ضمن نفس المحافظة	
		Professionals	45	-	-	-	43	2	-	المتخصصون		
		Technicians and Associate Professionals	36	-	-	-	34	2	-	الفنيون والمتخصصون المساعدون		
		Clerks	31	-	-	-	25	5	1	الكتيبة		
		Services and Sales Workers	181	-	-	4	64	105	8	العاملون في الخدمات والبيع في المحلات التجارية والأسواق		
		Skilled Agricultural and Fishery Workers	117	-	-	5	19	79	14	العمال المهرة في الزراعة وصيد الأسماك		
		Crafts and Related Workers	311	-	-	10	212	76	13	العاملون في الحرف وما إليها من المهن		
		Plant, Machine Operators and Assemblers	116	-	-	1	80	33	2	مشغلو الآلات ومجموعها		
		Elementary Occupations	717	-	1	13	662	40	1	المهن الأولية		
Not Stated		3	-	-	-	3	-	-	غير مبيّن			
Total	1565	-	1	33	1149	342	40	المجموع				

جدول (19 تابع): السكان الفلسطينيون (15 سنة فأكثر) المتعطلون الذين سبق لهم العمل حسب الجنس ومكان العمل والمهنة الرئيسية والحالة العملية

Table (19 Cont.): Unemployed Ever Worked Palestinian Population (15 Years and Over) by Sex, Place of Work, Main Occupation and Employment Status

Sex	Place of Work	Main Occupation	المجموع Total	Employment Status				الحالة العملية			المهنة الرئيسية	مكان العمل	الجنس	
				غير مبين	أخرى	يعمل لدى الأسرة دون أجر	مستخدم بأجر	يعمل لحسابه	صاحب عمل					
				Not Stated	Others	Unpaid Family Member	Wage Employee	Self Employed	Employer					
In Other Governorate		Legislators and Managers	1	-	-	-	1	-	-	المشروع وموظفو الإدارة العليا	في محافظة			
		Professionals	19	-	-	-	19	-	-	المتخصصون	أخرى			
		Technicians and Associate Professionals	16	-	-	-	16	-	-	الفنيون والمتخصصون المساعدون				
		Clerks	6	-	-	-	6	-	-	الكتابة				
		Services and Sales Workers	27	-	-	-	22	4	1	العاملون في الخدمات والباعة في المحلات التجارية والأسواق				
		Skilled Agricultural and Fishery Workers	2	-	-	-	-	2	-	العمال المهرة في الزراعة وصيد الأسماك				
		Crafts and Related Workers	17	-	-	-	13	4	-	العاملون في الحرف وما إليها من المهن				
		Plant, Machine Operators and Assemblers	22	-	-	-	13	9	-	مشغلو الآلات ومجموعها				
		Elementary Occupations	40	-	-	-	37	2	1	المهن الأولية				
		Not Stated	-	-	-	-	-	-	-	غير مبين				
		Total	150	-	-	-	127	21	2	المجموع				
		In Israel		Legislators and Managers	-	-	-	-	-	-	-		المشروع وموظفو الإدارة العليا	داخل
				Professionals	-	-	-	-	-	-	-		المتخصصون	إسرائيل
				Technicians and Associate Professionals	2	-	-	-	2	-	-		الفنيون والمتخصصون المساعدون	
				Clerks	1	-	-	-	1	-	-		الكتابة	
Services and Sales Workers	53			-	-	-	49	4	-	العاملون في الخدمات والباعة في المحلات التجارية والأسواق				
Skilled Agricultural and Fishery Workers	13			-	-	-	13	-	-	العمال المهرة في الزراعة وصيد الأسماك				
Crafts and Related Workers	249			-	-	-	247	1	1	العاملون في الحرف وما إليها من المهن				
Plant, Machine Operators and Assemblers	50			-	-	-	46	4	-	مشغلو الآلات ومجموعها				
Elementary Occupations	1194			-	-	-	1192	-	2	المهن الأولية				
Not Stated	1	-	-	-	1	-	-	غير مبين						
Total	1563	-	-	-	1551	9	3	المجموع						

جدول (19 تابع): السكان الفلسطينيون (15 سنة فأكثر) المتعطلون الذين سبق لهم العمل حسب الجنس ومكان العمل والمهنة الرئيسية والحالة العملية

Table (19 Cont.): Unemployed Ever Worked Palestinian Population (15 Years and Over) by Sex, Place of Work, Main Occupation and Employment Status

Sex	Place of Work	Main Occupation	المجموع Total	Employment Status				الحالة العملية			المهنة الرئيسية	مكان العمل	الجنس
				غير مبين	أخرى	يعمل لدى الأسرة دون أجر	مستخدم بأجر	يعمل لحسابه	صاحب عمل				
				Not Stated	Others	Unpaid Family Member	Wage Employee	Self Employed	Employer				
	In Settlements	Legislators and Managers	-	-	-	-	-	-	-	-	المشروعون وموظفو الإدارة العليا	بالمستعمرات	
		Professionals	-	-	-	-	-	-	-	-	المتخصصون		
		Technicians and Associate Professionals	-	-	-	-	-	-	-	-	الفنيون والمتخصصون المساعدون		
		Clerks	-	-	-	-	-	-	-	-	الكتبة		
		Services and Sales Workers	-	-	-	-	-	-	-	-	العاملون في الخدمات والباعة في المحلات التجارية والأسواق		
		Skilled Agricultural and Fishery Workers	-	-	-	-	-	-	-	-	العمال المهرة في الزراعة وصيد الأسماك		
		Crafts and Related Workers	10	-	-	-	10	-	-	-	العاملون في الحرف وما إليها من المهن		
		Plant, Machine Operators and Assemblers	-	-	-	-	-	-	-	-	مشغلو الآلات ومجموعها		
		Elementary Occupations	11	-	-	-	11	-	-	-	المهن الأولية		
		Not Stated	-	-	-	-	-	-	-	-	غير مبين		
	Total	21	-	-	-	21	-	-	-	المجموع			
	Abroad	Legislators and Managers	4	-	-	-	4	-	-	-	المشروعون وموظفو الإدارة العليا	في الخارج	
		Professionals	88	-	-	-	88	-	-	-	المتخصصون		
		Technicians and Associate Professionals	46	-	-	-	46	-	-	-	الفنيون والمتخصصون المساعدون		
		Clerks	12	-	-	-	12	-	-	-	الكتبة		
		Services and Sales Workers	23	-	-	-	16	5	2	2	العاملون في الخدمات والباعة في المحلات التجارية والأسواق		
		Skilled Agricultural and Fishery Workers	5	-	-	-	3	2	-	-	العمال المهرة في الزراعة وصيد الأسماك		
		Crafts and Related Workers	28	-	-	-	27	-	1	1	العاملون في الحرف وما إليها من المهن		
		Plant, Machine Operators and Assemblers	6	-	-	-	5	1	-	-	مشغلو الآلات ومجموعها		
		Elementary Occupations	17	-	-	-	16	1	-	-	المهن الأولية		
		Not Stated	-	-	-	-	-	-	-	-	غير مبين		
Total		229	-	-	-	217	9	3	3	المجموع			

جدول (19 تابع): السكان الفلسطينيون (15 سنة فأكثر) المتعطلون الذين سبق لهم العمل حسب الجنس ومكان العمل والمهنة الرئيسية والحالة العملية

Table (19 Cont.): Unemployed Ever Worked Palestinian Population (15 Years and Over) by Sex, Place of Work, Main Occupation and Employment Status

Sex	Place of Work	Main Occupation	المجموع Total	الحالة العملية				المهنة الرئيسية	مكان العمل	الجنس
				Employment Status						
				غير مبين Not Stated	أخرى Others	يعمل لدى الأسرة دون أجر Unpaid Family Member	مستخدم بأجر Wage Employee			
	Not Stated	Legislators and Managers	-	-	-	-	-	-	المشروع وموظفو الإدارة العليا	غير مبين
		Professionals	3	3	-	-	-	-	المتخصصون	
		Technicians and Associate Professionals	1	1	-	-	-	-	الفنيون والمتخصصون المساعدون	
		Clerks	-	-	-	-	-	-	الكتبة	
		Services and Sales Workers	6	5	-	1	-	-	العاملون في الخدمات والباعة في المحلات التجارية والأسواق	
		Skilled Agricultural and Fishery Workers	7	5	-	-	2	-	العمال المهرة في الزراعة وصيد الأسماك	
		Crafts and Related Workers	11	11	-	-	-	-	العاملون في الحرف وما إليها من المهن	
		Plant, Machine Operators and Assemblers	3	1	-	-	2	-	مشغلو الآلات ومجموعها	
		Elementary Occupations	29	27	-	-	2	-	المهن الأولية	
		Not Stated	53	53	-	-	-	-	غير مبين	
		Total	113	106	-	-	5	2	المجموع	
	<b>Total</b>	<b>Legislators and Managers</b>	<b>13</b>	<b>-</b>	<b>-</b>	<b>-</b>	<b>12</b>	<b>-</b>	<b>المشروع وموظفو الإدارة العليا</b>	<b>المجموع</b>
		<b>Professionals</b>	<b>155</b>	<b>3</b>	<b>-</b>	<b>-</b>	<b>150</b>	<b>2</b>	<b>المتخصصون</b>	
		<b>Technicians and Associate Professionals</b>	<b>101</b>	<b>1</b>	<b>-</b>	<b>-</b>	<b>98</b>	<b>2</b>	<b>الفنيون والمتخصصون المساعدون</b>	
		<b>Clerks</b>	<b>50</b>	<b>-</b>	<b>-</b>	<b>-</b>	<b>44</b>	<b>5</b>	<b>الكتبة</b>	
		<b>Services and Sales Workers</b>	<b>291</b>	<b>5</b>	<b>-</b>	<b>4</b>	<b>152</b>	<b>119</b>	<b>العاملون في الخدمات والباعة في المحلات التجارية والأسواق</b>	
		<b>Skilled Agricultural and Fishery Workers</b>	<b>144</b>	<b>5</b>	<b>-</b>	<b>5</b>	<b>35</b>	<b>85</b>	<b>العمال المهرة في الزراعة وصيد الأسماك</b>	
		<b>Crafts and Related Workers</b>	<b>628</b>	<b>11</b>	<b>-</b>	<b>10</b>	<b>509</b>	<b>83</b>	<b>العاملون في الحرف وما إليها من المهن</b>	
		<b>Plant, Machine Operators and Assemblers</b>	<b>197</b>	<b>1</b>	<b>-</b>	<b>1</b>	<b>146</b>	<b>47</b>	<b>مشغلو الآلات ومجموعها</b>	
		<b>Elementary Occupations</b>	<b>2008</b>	<b>27</b>	<b>1</b>	<b>13</b>	<b>1920</b>	<b>43</b>	<b>المهن الأولية</b>	
		<b>Not Stated</b>	<b>57</b>	<b>53</b>	<b>-</b>	<b>-</b>	<b>4</b>	<b>-</b>	<b>غير مبين</b>	
		<b>Total</b>	<b>3644</b>	<b>106</b>	<b>1</b>	<b>33</b>	<b>3070</b>	<b>386</b>	<b>المجموع</b>	

جدول (19 تابع): السكان الفلسطينيين (15 سنة فأكثر) المتعطلون الذين سبق لهم العمل حسب الجنس ومكان العمل والمهنة الرئيسية والحالة العملية

Table (19 Cont.): Unemployed Ever Worked Palestinian Population (15 Years and Over) by Sex, Place of Work, Main Occupation and Employment Status

Sex	Place of Work	Main Occupation	المجموع Total	Employment Status				الحالة العملية		المهنة الرئيسية	مكان العمل	الجنس
				غير مبين Not Stated	أخرى Others	يعمل لدى الأسرة دون أجر Unpaid Family Member	مستخدم بأجر Wage Employee	يعمل لحسابه Self Employed	صاحب عمل Employer			
Female	At Home	Legislators and Managers	-	-	-	-	-	-	-	المشروع وموظفو الإدارة العليا	في المسكن	إناث
		Professionals	-	-	-	-	-	-	-	المتخصصون		
		Technicians and Associate Professionals	-	-	-	-	-	-	-	الفنيون والمتخصصون المساعدون		
		Clerks	-	-	-	-	-	-	-	الكتبة		
		Services and Sales Workers	-	-	-	-	-	-	-	العاملون في الخدمات والباعة في المحلات التجارية والأسواق		
		Skilled Agricultural and Fishery Workers	-	-	-	-	-	-	-	العمال المهرة في الزراعة وصيد الأسماك		
		Crafts and Related Workers	4	-	-	-	-	4	-	العاملون في الحرف وما إليها من المهن		
		Plant, Machine Operators and Assemblers	-	-	-	-	-	-	-	مشغلو الآلات ومجموعها		
		Elementary Occupations	-	-	-	-	-	-	-	المهن الأولية		
		Not Stated	-	-	-	-	-	-	-	غير مبين		
	Total	4	-	-	-	-	4	-	المجموع			
	In the Same Governorate	Legislators and Managers	2	-	-	-	-	2	-	المشروع وموظفو الإدارة العليا	ضمن نفس المحافظة	
		Professionals	2	-	-	-	-	2	-	المتخصصون		
		Technicians and Associate Professionals	15	-	-	-	-	15	-	الفنيون والمتخصصون المساعدون		
		Clerks	1	-	-	-	-	1	-	الكتبة		
		Services and Sales Workers	1	-	-	-	-	1	-	العاملون في الخدمات والباعة في المحلات التجارية والأسواق		
		Skilled Agricultural and Fishery Workers	1	-	-	-	-	-	1	العمال المهرة في الزراعة وصيد الأسماك		
		Crafts and Related Workers	6	-	-	-	-	5	1	العاملون في الحرف وما إليها من المهن		
		Plant, Machine Operators and Assemblers	-	-	-	-	-	-	-	مشغلو الآلات ومجموعها		
		Elementary Occupations	2	-	-	-	-	2	-	المهن الأولية		
Not Stated		-	-	-	-	-	-	-	غير مبين			
Total	30	-	-	-	-	28	1	1	المجموع			

جدول (19 تابع): السكان الفلسطينيون (15 سنة فأكثر) المتعطلون الذين سبق لهم العمل حسب الجنس ومكان العمل والمهنة الرئيسية والحالة العملية

Table (19 Cont.): Unemployed Ever Worked Palestinian Population (15 Years and Over) by Sex, Place of Work, Main Occupation and Employment Status

Sex	Place of Work	Main Occupation	المجموع Total	Employment Status				الحالة العملية			المهنة الرئيسية	مكان العمل	الجنس
				غير مبين	أخرى	يعمل لدى الأسرة دون أجر	مستخدم بأجر	يعمل لحسابه	صاحب عمل				
				Not Stated	Others	Unpaid Family Member	Wage Employee	Self Employed	Employer				
	In Other Governorate	Legislators and Managers	-	-	-	-	-	-	-	-	المشروع وموظفو الإدارة العليا	في محافظة	أخرى
		Professionals	-	-	-	-	-	-	-	-	المتخصصون		
		Technicians and Associate Professionals	9	-	-	-	9	-	-	-	الفنيون والمتخصصون المساعدون		
		Clerks	3	-	-	-	3	-	-	-	الكتبة		
		Services and Sales Workers	1	-	-	-	1	-	-	-	العاملون في الخدمات والباعة في المحلات التجارية والأسواق		
		Skilled Agricultural and Fishery Workers	-	-	-	-	-	-	-	-	العمال المهرة في الزراعة وصيد الأسماك		
		Crafts and Related Workers	-	-	-	-	-	-	-	-	العاملون في الحرف وما إليها من المهن		
		Plant, Machine Operators and Assemblers	-	-	-	-	-	-	-	-	مشغلو الآلات ومجموعها		
		Elementary Occupations Not Stated	-	-	-	-	-	-	-	-	المهن الأولية غير مبين		
	Total	13	-	-	-	13	-	-	-	المجموع			
	In Israel	Legislators and Managers	-	-	-	-	-	-	-	-	المشروع وموظفو الإدارة العليا	داخل	إسرائيل
		Professionals	-	-	-	-	-	-	-	-	المتخصصون		
		Technicians and Associate Professionals	-	-	-	-	-	-	-	-	الفنيون والمتخصصون المساعدون		
		Clerks	-	-	-	-	-	-	-	-	الكتبة		
		Services and Sales Workers	-	-	-	-	-	-	-	-	العاملون في الخدمات والباعة في المحلات التجارية والأسواق		
		Skilled Agricultural and Fishery Workers	-	-	-	-	-	-	-	-	العمال المهرة في الزراعة وصيد الأسماك		
		Crafts and Related Workers	-	-	-	-	-	-	-	-	العاملون في الحرف وما إليها من المهن		
Plant, Machine Operators and Assemblers		-	-	-	-	-	-	-	-	مشغلو الآلات ومجموعها			
Elementary Occupations Not Stated	1	-	-	-	1	-	-	-	المهن الأولية غير مبين				
Total	1	-	-	-	1	-	-	-	المجموع				

جدول (19 تابع): السكان الفلسطينيون (15 سنة فأكثر) المتعطلون الذين سبق لهم العمل حسب الجنس ومكان العمل والمهنة الرئيسية والحالة العملية

Table (19 Cont.): Unemployed Ever Worked Palestinian Population (15 Years and Over) by Sex, Place of Work, Main Occupation and Employment Status

Sex	Place of Work	Main Occupation	المجموع Total	الحالة العملية				المهنة الرئيسية	مكان العمل	الجنس
				غير مبين Not Stated	أخرى Others	يعمل لدى الأسرة دون أجر Unpaid Family Member	مستخدم بأجر Wage Employee			
	In Settlements	Legislators and Managers	-	-	-	-	-	-	المشروعون وموظفو الإدارة العليا	بالمستعمرات
		Professionals	-	-	-	-	-	-	المتخصصون	
		Technicians and Associate Professionals	-	-	-	-	-	-	الفنيون والمتخصصون المساعدون	
		Clerks	-	-	-	-	-	-	الكتبة	
		Services and Sales Workers	-	-	-	-	-	-	العاملون في الخدمات والباعة في المحلات التجارية والأسواق	
		Skilled Agricultural and Fishery Workers	-	-	-	-	-	-	العمال المهرة في الزراعة وصيد الأسماك	
		Crafts and Related Workers	-	-	-	-	-	-	العاملون في الحرف وما إليها من المهن	
		Plant, Machine Operators and Assemblers	-	-	-	-	-	-	مشغلو الآلات ومجموعها	
		Elementary Occupations	-	-	-	-	-	-	المهن الأولية	
		Not Stated	-	-	-	-	-	-	غير مبين	
	Total	-	-	-	-	-	-	المجموع		
	Abroad	Legislators and Managers	2	-	-	-	2	-	المشروعون وموظفو الإدارة العليا	في الخارج
		Professionals	16	-	-	-	16	-	المتخصصون	
		Technicians and Associate Professionals	19	-	-	-	19	-	الفنيون والمتخصصون المساعدون	
		Clerks	2	-	-	-	2	-	الكتبة	
		Services and Sales Workers	-	-	-	-	-	-	العاملون في الخدمات والباعة في المحلات التجارية والأسواق	
		Skilled Agricultural and Fishery Workers	-	-	-	-	-	-	العمال المهرة في الزراعة وصيد الأسماك	
		Crafts and Related Workers	-	-	-	-	-	-	العاملون في الحرف وما إليها من المهن	
		Plant, Machine Operators and Assemblers	-	-	-	-	-	-	مشغلو الآلات ومجموعها	
		Elementary Occupations	-	-	-	-	-	-	المهن الأولية	
		Not Stated	-	-	-	-	-	-	غير مبين	
	Total	39	-	-	-	39	-	المجموع		

جدول (19 تابع): السكان الفلسطينيون (15 سنة فأكثر) المتعطلون الذين سبق لهم العمل حسب الجنس ومكان العمل والمهنة الرئيسية والحالة العملية

Table (19 Cont.): Unemployed Ever Worked Palestinian Population (15 Years and Over) by Sex, Place of Work, Main Occupation and Employment Status

Sex	Place of Work	Main Occupation	المجموع Total	الحالة العملية				المهنة الرئيسية	مكان العمل	الجنس
				Employment Status						
				غير مبين Not Stated	أخرى Others	يعمل لدى الأسرة دون أجر Unpaid Family Member	مستخدم بأجر Wage Employee			
	Not Stated	Legislators and Managers	-	-	-	-	-	-	المشروعون وموظفو الإدارة العليا	غير مبين
		Professionals	1	1	-	-	-	-	المتخصصون	
		Technicians and Associate Professionals	2	1	-	-	1	-	الفنيون والمتخصصون المساعدون	
		Clerks	-	-	-	-	-	-	الكتبة	
		Services and Sales Workers	-	-	-	-	-	-	العاملون في الخدمات والباعة في المحلات التجارية والأسواق	
		Skilled Agricultural and Fishery Workers	-	-	-	-	-	-	العمال المهرة في الزراعة وصيد الأسماك	
		Crafts and Related Workers	-	-	-	-	-	-	العاملون في الحرف وما إليها من المهن	
		Plant, Machine Operators and Assemblers	-	-	-	-	-	-	مشغلو الآلات ومجموعها	
		Elementary Occupations	1	1	-	-	-	-	المهن الأولية	
		Not Stated	1	1	-	-	-	-	غير مبين	
		Total	5	4	-	-	1	-	المجموع	
	<b>Total</b>	<b>Legislators and Managers</b>	<b>4</b>	<b>-</b>	<b>-</b>	<b>-</b>	<b>4</b>	<b>-</b>	<b>المشروعون وموظفو الإدارة العليا</b>	<b>المجموع</b>
		<b>Professionals</b>	<b>19</b>	<b>1</b>	<b>-</b>	<b>-</b>	<b>18</b>	<b>-</b>	<b>المتخصصون</b>	
		<b>Technicians and Associate Professionals</b>	<b>45</b>	<b>1</b>	<b>-</b>	<b>-</b>	<b>44</b>	<b>-</b>	<b>الفنيون والمتخصصون المساعدون</b>	
		<b>Clerks</b>	<b>6</b>	<b>-</b>	<b>-</b>	<b>-</b>	<b>6</b>	<b>-</b>	<b>الكتبة</b>	
		<b>Services and Sales Workers</b>	<b>2</b>	<b>-</b>	<b>-</b>	<b>-</b>	<b>2</b>	<b>-</b>	<b>العاملون في الخدمات والباعة في المحلات التجارية والأسواق</b>	
		<b>Skilled Agricultural and Fishery Workers</b>	<b>1</b>	<b>-</b>	<b>-</b>	<b>-</b>	<b>-</b>	<b>1</b>	<b>العمال المهرة في الزراعة وصيد الأسماك</b>	
		<b>Crafts and Related Workers</b>	<b>10</b>	<b>-</b>	<b>-</b>	<b>-</b>	<b>5</b>	<b>5</b>	<b>العاملون في الحرف وما إليها من المهن</b>	
		<b>Plant, Machine Operators and Assemblers</b>	<b>-</b>	<b>-</b>	<b>-</b>	<b>-</b>	<b>-</b>	<b>-</b>	<b>مشغلو الآلات ومجموعها</b>	
		<b>Elementary Occupations</b>	<b>4</b>	<b>1</b>	<b>-</b>	<b>-</b>	<b>3</b>	<b>-</b>	<b>المهن الأولية</b>	
		<b>Not Stated</b>	<b>1</b>	<b>1</b>	<b>-</b>	<b>-</b>	<b>-</b>	<b>-</b>	<b>غير مبين</b>	
		<b>Total</b>	<b>92</b>	<b>4</b>	<b>-</b>	<b>-</b>	<b>82</b>	<b>5</b>	<b>المجموع</b>	



جدول (19 تابع): السكان الفلسطينيين (15 سنة فأكثر) المتعطلون الذين سبق لهم العمل حسب الجنس ومكان العمل والمهنة الرئيسية والحالة العملية

Table (19 Cont.): Unemployed Ever Worked Palestinian Population (15 Years and Over) by Sex, Place of Work, Main Occupation and Employment Status

Sex	Place of Work	Main Occupation	المجموع Total	Employment Status				الحالة العملية		المهنة الرئيسية	مكان العمل	الجنس	
				غير مبين Not Stated	أخرى Others	يعمل لدى الأسرة دون أجر Unpaid Family Member	مستخدم بأجر Wage Employee	يعمل لحسابه Self Employed	صاحب عمل Employer				
Both Sexes	At Home	Legislators and Managers	-	-	-	-	-	-	-	المشروع وموظفو الإدارة العليا	في المسكن	كلا الجنسين	
		Professionals	-	-	-	-	-	-	-	المتخصصون			
		Technicians and Associate Professionals	-	-	-	-	-	-	-	الفنيون والمتخصصون المساعدون			
		Clerks	-	-	-	-	-	-	-	الكتابة			
		Services and Sales Workers	1	-	-	-	-	1	-	العاملون في الخدمات والباعة في المحلات التجارية والأسواق			
		Skilled Agricultural and Fishery Workers	-	-	-	-	-	-	-	العمال المهرة في الزراعة وصيد الأسماك			
		Crafts and Related Workers	6	-	-	-	-	6	-	العاملون في الحرف وما إليها من المهن			
		Plant, Machine Operators and Assemblers	-	-	-	-	-	-	-	مشغلو الآلات ومجموعها			
		Elementary Occupations Not Stated Total	- - 7	- - -	- - -	- - -	- - -	- - -	7	-	المهن الأولية غير مبين المجموع		
	In the Same Governorate	Legislators and Managers	10	-	-	-	9	-	1	المشروع وموظفو الإدارة العليا	ضمن نفس المحافظة		
		Professionals	47	-	-	-	45	2	-	المتخصصون			
		Technicians and Associate Professionals	51	-	-	-	49	2	-	الفنيون والمتخصصون المساعدون			
		Clerks	32	-	-	-	26	5	1	الكتابة			
		Services and Sales Workers	182	-	-	4	65	105	8	العاملون في الخدمات والباعة في المحلات التجارية والأسواق			
		Skilled Agricultural and Fishery Workers	118	-	-	5	19	79	15	العمال المهرة في الزراعة وصيد الأسماك			
		Crafts and Related Workers	317	-	-	10	217	77	13	العاملون في الحرف وما إليها من المهن			
		Plant, Machine Operators and Assemblers	116	-	-	1	80	33	2	مشغلو الآلات ومجموعها			
		Elementary Occupations Not Stated Total	719 3 1595	- - -	1 - -	13 - 33	664 3 1177	40 - 343	1 - 41	-	المهن الأولية غير مبين المجموع		

جدول (19 تابع): السكان الفلسطينيين (15 سنة فأكثر) المتعطلون الذين سبق لهم العمل حسب الجنس ومكان العمل والمهنة الرئيسية والحالة العملية

Table (19 Cont.): Unemployed Ever Worked Palestinian Population (15 Years and Over) by Sex, Place of Work, Main Occupation and Employment Status

Sex	Place of Work	Main Occupation	المجموع Total	Employment Status				الحالة العملية			المهنة الرئيسية	مكان العمل	الجنس		
				غير مبين	أخرى	يعمل لدى الأسرة دون أجر	مستخدم بأجر	يعمل لحسابه	صاحب عمل						
				Not Stated	Others	Unpaid Family Member	Wage Employee	Self Employed	Employer						
In Other Governorate	In Other Governorate	Legislators and Managers	1	-	-	-	1	-	-	المشروع وموظفو الإدارة العليا	في محافظة	أخرى			
		Professionals	19	-	-	-	19	-	-	المتخصصون					
		Technicians and Associate Professionals	25	-	-	-	25	-	-	الفنيون والمتخصصون المساعدون					
		Clerks	9	-	-	-	9	-	-	الكتابة					
		Services and Sales Workers	28	-	-	-	23	4	1	العاملون في الخدمات والباعة في المحلات التجارية والأسواق					
		Skilled Agricultural and Fishery Workers	2	-	-	-	-	2	-	العمال المهرة في الزراعة وصيد الأسماك					
		Crafts and Related Workers	17	-	-	-	13	4	-	العاملون في الحرف وما إليها من المهن					
		Plant, Machine Operators and Assemblers	22	-	-	-	13	9	-	مشغلو الآلات ومجموعها					
		Elementary Occupations	40	-	-	-	37	2	1	المهن الأولية					
		Not Stated	-	-	-	-	-	-	-	غير مبين					
		Total	163	-	-	-	140	21	2	المجموع					
		In Israel	In Israel	Legislators and Managers	-	-	-	-	-	-	-		المشروع وموظفو الإدارة العليا	داخل	إسرائيل
				Professionals	-	-	-	-	-	-	-		المتخصصون		
				Technicians and Associate Professionals	2	-	-	-	2	-	-		الفنيون والمتخصصون المساعدون		
				Clerks	1	-	-	-	1	-	-		الكتابة		
				Services and Sales Workers	53	-	-	-	49	4	-		العاملون في الخدمات والباعة في المحلات التجارية والأسواق		
Skilled Agricultural and Fishery Workers	13			-	-	-	13	-	-	العمال المهرة في الزراعة وصيد الأسماك					
Crafts and Related Workers	249			-	-	-	247	1	1	العاملون في الحرف وما إليها من المهن					
Plant, Machine Operators and Assemblers	50			-	-	-	46	4	-	مشغلو الآلات ومجموعها					
Elementary Occupations	1195			-	-	-	1193	-	2	المهن الأولية					
Not Stated	1			-	-	-	1	-	-	غير مبين					
Total	1564	-	-	-	1552	9	3	المجموع							

جدول (19 تابع): السكان الفلسطينيون (15 سنة فأكثر) المتعطلون الذين سبق لهم العمل حسب الجنس ومكان العمل والمهنة الرئيسية والحالة العملية

Table (19 Cont.): Unemployed Ever Worked Palestinian Population (15 Years and Over) by Sex, Place of Work, Main Occupation and Employment Status

Sex	Place of Work	Main Occupation	المجموع Total	Employment Status				الحالة العملية		المهنة الرئيسية	مكان العمل	الجنس
				غير مبين Not Stated	أخرى Others	يعمل لدى الأسرة دون أجر Unpaid Family Member	مستخدم بأجر Wage Employee	يعمل لحسابه Self Employed	صاحب عمل Employer			
	In Settlements	Legislators and Managers	-	-	-	-	-	-	-	-	المشروعون وموظفو الإدارة العليا	بالمستعمرات
		Professionals	-	-	-	-	-	-	-	-	المتخصصون	
		Technicians and Associate Professionals	-	-	-	-	-	-	-	-	الفنيون والمتخصصون المساعدون	
		Clerks	-	-	-	-	-	-	-	-	الكتبة	
		Services and Sales Workers	-	-	-	-	-	-	-	-	العاملون في الخدمات والباعة في المحلات التجارية والأسواق	
		Skilled Agricultural and Fishery Workers	-	-	-	-	-	-	-	-	العمال المهرة في الزراعة وصيد الأسماك	
		Crafts and Related Workers	10	-	-	-	10	-	-	-	العاملون في الحرف وما إليها من المهن	
		Plant, Machine Operators and Assemblers	-	-	-	-	-	-	-	-	مشغلو الآلات ومجموعها	
		Elementary Occupations	11	-	-	-	11	-	-	-	المهن الأولية	
		Not Stated	-	-	-	-	-	-	-	-	غير مبين	
	Total	21	-	-	-	21	-	-	-	المجموع		
	Abroad	Legislators and Managers	6	-	-	-	6	-	-	-	المشروعون وموظفو الإدارة العليا	في الخارج
		Professionals	104	-	-	-	104	-	-	-	المتخصصون	
		Technicians and Associate Professionals	65	-	-	-	65	-	-	-	الفنيون والمتخصصون المساعدون	
		Clerks	14	-	-	-	14	-	-	-	الكتبة	
		Services and Sales Workers	23	-	-	-	16	5	2	2	العاملون في الخدمات والباعة في المحلات التجارية والأسواق	
		Skilled Agricultural and Fishery Workers	5	-	-	-	3	2	-	-	العمال المهرة في الزراعة وصيد الأسماك	
		Crafts and Related Workers	28	-	-	-	27	-	1	1	العاملون في الحرف وما إليها من المهن	
		Plant, Machine Operators and Assemblers	6	-	-	-	5	1	-	-	مشغلو الآلات ومجموعها	
		Elementary Occupations	17	-	-	-	16	1	-	-	المهن الأولية	
		Not Stated	-	-	-	-	-	-	-	-	غير مبين	
Total		268	-	-	-	256	9	3	3	المجموع		

جدول (19 تابع): السكان الفلسطينيون (15 سنة فأكثر) المتعطلون الذين سبق لهم العمل حسب الجنس ومكان العمل والمهنة الرئيسية والحالة العملية

Table (19 Cont.): Unemployed Ever Worked Palestinian Population (15 Years and Over) by Sex, Place of Work, Main Occupation and Employment Status

Sex	Place of Work	Main Occupation	المجموع Total	الحالة العملية				المهنة الرئيسية	مكان العمل	الجنس
				Employment Status						
				غير مبيّن Not Stated	أخرى Others	يعمل لدى الأسرة دون أجر Unpaid Family Member	مستخدم بأجر Wage Employee			
	Not Stated	Legislators and Managers	-	-	-	-	-	-	المشروعون وموظفو الإدارة العليا	غير مبيّن
		Professionals	4	4	-	-	-	-	المتخصصون	
		Technicians and Associate Professionals	3	2	-	-	1	-	الفنيون والمتخصصون المساعدون	
		Clerks	-	-	-	-	-	-	الكتبة	
		Services and Sales Workers	6	5	-	-	1	-	العاملون في الخدمات والباعة في المحلات التجارية والأسواق	
		Skilled Agricultural and Fishery Workers	7	5	-	-	-	2	العمال المهرة في الزراعة وصيد الأسماك	
		Crafts and Related Workers	11	11	-	-	-	-	العاملون في الحرف وما إليها من المهن	
		Plant, Machine Operators and Assemblers	3	1	-	-	2	-	مشغلو الآلات ومجموعها	
		Elementary Occupations	30	28	-	-	2	-	المهن الأولية	
		Not Stated	54	54	-	-	-	-	غير مبيّن	
		Total	118	110	-	-	6	2	المجموع	
	<b>Total</b>	<b>Legislators and Managers</b>	<b>17</b>	<b>-</b>	<b>-</b>	<b>-</b>	<b>16</b>	<b>-</b>	<b>المشروعون وموظفو الإدارة العليا</b>	<b>المجموع</b>
		<b>Professionals</b>	<b>174</b>	<b>4</b>	<b>-</b>	<b>-</b>	<b>168</b>	<b>2</b>	<b>المتخصصون</b>	
		<b>Technicians and Associate Professionals</b>	<b>146</b>	<b>2</b>	<b>-</b>	<b>-</b>	<b>142</b>	<b>2</b>	<b>الفنيون والمتخصصون المساعدون</b>	
		<b>Clerks</b>	<b>56</b>	<b>-</b>	<b>-</b>	<b>-</b>	<b>50</b>	<b>5</b>	<b>الكتبة</b>	
		<b>Services and Sales Workers</b>	<b>293</b>	<b>5</b>	<b>-</b>	<b>4</b>	<b>154</b>	<b>119</b>	<b>العاملون في الخدمات والباعة في المحلات التجارية والأسواق</b>	
		<b>Skilled Agricultural and Fishery Workers</b>	<b>145</b>	<b>5</b>	<b>-</b>	<b>5</b>	<b>35</b>	<b>85</b>	<b>العمال المهرة في الزراعة وصيد الأسماك</b>	
		<b>Crafts and Related Workers</b>	<b>638</b>	<b>11</b>	<b>-</b>	<b>10</b>	<b>514</b>	<b>88</b>	<b>العاملون في الحرف وما إليها من المهن</b>	
		<b>Plant, Machine Operators and Assemblers</b>	<b>197</b>	<b>1</b>	<b>-</b>	<b>1</b>	<b>146</b>	<b>47</b>	<b>مشغلو الآلات ومجموعها</b>	
		<b>Elementary Occupations</b>	<b>2012</b>	<b>28</b>	<b>1</b>	<b>13</b>	<b>1923</b>	<b>43</b>	<b>المهن الأولية</b>	
		<b>Not Stated</b>	<b>58</b>	<b>54</b>	<b>-</b>	<b>-</b>	<b>4</b>	<b>-</b>	<b>غير مبيّن</b>	
		<b>Total</b>	<b>3736</b>	<b>110</b>	<b>1</b>	<b>33</b>	<b>3152</b>	<b>391</b>	<b>المجموع</b>	

جدول 20: السكان الفلسطينيين (10 سنوات فأكثر) غير النشيطين اقتصادياً حسب الجنس والحالة الزوجية وفئات العمر بالسنوات والسبب لعدم نشاطهم

Table 20: Palestinian Population (10 Years and Over) Not Economically Active by Sex, Marital Status, Age Groups in Years and Reason for Not Active

Sex	Marital Status	Age	المجموع Total	غير النشيطين اقتصادياً					العمر	الحالة الزوجية	الجنس
				أخرى Others	لا يعمل ولا يبحث عن عمل Not Working & Not Look for work	عاجز عن العمل Unable to Work	متفرغة لأعمال المنزل House Wife	طالب متفرغ للدراية Students			
Male	Never Married	12 - 14	4348	9	6	29	-	4304	14 - 12	لم يتزوج أبداً	ذكور
		15 - 19	4471	60	47	53	-	4311	19 - 15		
		20 - 24	1287	45	25	48	-	1169	24 - 20		
		25 - 44	368	36	11	65	-	256	44 - 25		
		45 - 64	30	3	1	25	-	1	64 - 45		
		65+	7	1	-	6	-	-	+65		
		Not Stated	-	-	-	-	-	-	غير مبين		
	Total	10511	154	90	226	-	10041	المجموع			
	Legally Married	12 - 14	-	-	-	-	-	-	14 - 12	عقد قران لأول مرة	
		15 - 19	5	-	1	-	-	4	19 - 15		
		20 - 24	18	-	-	-	-	18	24 - 20		
		25 - 44	9	1	-	-	-	8	44 - 25		
		45 - 64	-	-	-	-	-	-	64 - 45		
		65+	-	-	-	-	-	-	+65		
		Not Stated	-	-	-	-	-	-	غير مبين		
	Total	32	1	1	-	-	30	المجموع			
	Married	12 - 14	-	-	-	-	-	-	14 - 12	متزوج	
		15 - 19	7	1	1	-	-	5	19 - 15		
		20 - 24	51	4	5	5	-	37	24 - 20		
		25 - 44	324	36	39	155	-	94	44 - 25		
		45 - 64	628	12	154	462	-	-	64 - 45		
65+		949	34	117	798	-	-	+65			
Not Stated		1	-	-	1	-	-	غير مبين			
Total	1960	87	316	1421	-	136	المجموع				

جدول (20 تابع): السكان الفلسطينيون (10 سنوات فأكثر) غير النشيطين اقتصادياً حسب الجنس والحالة الزوجية وفئات العمر بالسنوات والسبب لعدم نشاطهم

Table (20 Cont.): Palestinian Population (10 Years and Over) Not Economically Active by Sex, Marital Status, Age Groups in Years and Reason for Not Active

Sex	Marital Status	Age	المجموع Total	غير النشيطين اقتصادياً Not Economically Active					العمر	الحالة الزوجية	الجنس
				أخرى Others	لا يعمل ولا يبحث عن عمل Not Working & Not Look for work	عاجز عن العمل Unable to Work	متفرغة لأعمال المنزل House Wife	طالب متفرغ للدراية Students			
	Divorced	12 - 14	-	-	-	-	-	-	14 - 12	مطلق	
		15 - 19	-	-	-	-	-	-	19 - 15		
		20 - 24	-	-	-	-	-	-	24 - 20		
		25 - 44	6	-	-	5	-	1	44 - 25		
		45 - 64	5	-	1	4	-	-	64 - 45		
		65+	6	1	1	4	-	-	+65		
		Not Stated	-	-	-	-	-	-	غير مبيّن		
	Total	17	1	2	13	-	1	المجموع			
	Widowed	12 - 14	-	-	-	-	-	-	14 - 12	أرمل	
		15 - 19	-	-	-	-	-	-	19 - 15		
		20 - 24	1	1	-	-	-	-	24 - 20		
		25 - 44	1	-	1	-	-	-	44 - 25		
		45 - 64	15	-	5	10	-	-	64 - 45		
		65+	145	8	15	122	-	-	+65		
		Not Stated	-	-	-	-	-	-	غير مبيّن		
	Total	162	9	21	132	-	-	المجموع			
	Not Stated	12 - 14	-	-	-	-	-	-	14 - 12	غير مبيّن	
		15 - 19	4	1	-	-	-	3	19 - 15		
		20 - 24	5	-	-	1	-	4	24 - 20		
		25 - 44	1	-	-	1	-	-	44 - 25		
		45 - 64	1	-	-	1	-	-	64 - 45		
65+		4	-	1	3	-	-	+65			
Not Stated		-	-	-	-	-	-	غير مبيّن			
Total	15	1	1	6	-	7	المجموع				

جدول (20 تابع): السكان الفلسطينيين (10 سنوات فأكثر) غير النشيطين اقتصادياً حسب الجنس والحالة الزوجية وفئات العمر بالسنوات والسبب لعدم نشاطهم

Table (20 Cont.): Palestinian Population (10 Years and Over) Not Economically Active by Sex, Marital Status, Age Groups in Years and Reason for Not Active

Sex	Marital Status	Age	المجموع Total	Not Economically Active					العمر	الحالة الزوجية	الجنس
				أخرى Others	لا يعمل ولا يبحث عن عمل Not Working & Not Look for work	عاجز عن العمل Unable to Work	متفرغة لأعمال المنزل House Wife	طالب متفرغ للدراية Students			
Female	Total	12 - 14	4348	9	6	29	-	4304	14 - 12	المجموع	
		15 - 19	4487	62	49	53	-	4323	19 - 15		
		20 - 24	1362	50	30	54	-	1228	24 - 20		
		25 - 44	709	73	51	226	-	359	44 - 25		
		45 - 64	679	15	161	502	-	1	64 - 45		
		65+	1111	44	134	933	-	-	+65		
		Not Stated	1	-	-	1	-	-	غير مبين		
	Less than Age of Marriage	10 - 11	3287	6	3	14	-	3264	11 - 10	دون سن الزواج	إناث
		Total	15984	259	434	1812	-	13479	المجموع		
	Never Married	12 - 14	4108	18	8	23	214	3845	14 - 12	لم يتزوج أبداً	
		15 - 19	4555	56	29	37	1058	3375	19 - 15		
		20 - 24	1381	39	14	25	833	470	24 - 20		
		25 - 44	866	24	11	47	768	16	44 - 25		
		45 - 64	157	3	3	10	140	1	64 - 45		
		65+	13	2	-	4	7	-	+65		
		Not Stated	-	-	-	-	-	-	غير مبين		
	Legally Married	Total	11080	142	65	146	3020	7707	المجموع		
		12 - 14	2	-	-	-	2	-	14 - 12	عقد قران لأول مرة	
		15 - 19	108	-	1	-	69	38	19 - 15		
		20 - 24	53	2	-	-	35	16	24 - 20		
		25 - 44	18	-	-	-	18	-	44 - 25		
45 - 64		-	-	-	-	-	-	64 - 45			
65+		-	-	-	-	-	-	+65			
Not Stated	-	-	-	-	-	-	غير مبين				
Total	181	2	1	-	124	54	المجموع				

جدول (20 تابع): السكان الفلسطينيين (10 سنوات فأكثر) غير النشيطين اقتصادياً حسب الجنس والحالة الزوجية وفئات العمر بالسنوات والسبب لعدم نشاطهم

Table (20 Cont.): Palestinian Population (10 Years and Over) Not Economically Active by Sex, Marital Status, Age Groups in Years and Reason for Not Active

Sex	Marital Status	Age	المجموع Total	Not Economically Active					العمر	الحالة الزوجية	الجنس
				أخرى Others	لا يعمل ولا يبحث عن عمل Not Working & Not Look for work	عاجز عن العمل Unable to Work	متفرغة لأعمال المنزل House Wife	طالب متفرغ للدراة Students			
	Married	12 - 14	9	-	-	-	9	-	14 - 12	متزوج	
		15 - 19	1278	-	-	-	1236	42	19 - 15		
		20 - 24	3245	-	1	-	3199	45	24 - 20		
		25 - 44	9672	3	1	9	9634	25	44 - 25		
		45 - 64	3430	17	25	102	3285	1	64 - 45		
		65+	698	24	15	163	496	-	+65		
		Not Stated	1	-	-	-	1	-	غير مبين		
		Total	18333	44	42	274	17860	113	المجموع		
	Divorced	12 - 14	-	-	-	-	-	-	14 - 12	مطلق	
		15 - 19	13	1	-	-	9	3	19 - 15		
		20 - 24	58	-	1	-	53	4	24 - 20		
		25 - 44	194	5	-	2	184	3	44 - 25		
		45 - 64	118	4	-	6	108	-	64 - 45		
		65+	28	1	1	13	13	-	+65		
		Not Stated	-	-	-	-	-	-	غير مبين		
		Total	411	11	2	21	367	10	المجموع		
	Widowed	12 - 14	-	-	-	-	-	-	14 - 12	أرمل	
		15 - 19	-	-	-	-	-	-	19 - 15		
		20 - 24	5	-	-	-	5	-	24 - 20		
		25 - 44	228	-	-	2	225	1	44 - 25		
		45 - 64	939	21	18	120	780	-	64 - 45		
		65+	1230	73	49	525	583	-	+65		
		Not Stated	-	-	-	-	-	-	غير مبين		
		Total	2402	94	67	647	1593	1	المجموع		



جدول (20 تابع): السكان الفلسطينيون (10 سنوات فأكثر) غير النشيطين اقتصادياً حسب الجنس والحالة الزوجية وفئات العمر بالسنوات والسبب لعدم نشاطهم

Table (20 Cont.): Palestinian Population (10 Years and Over) Not Economically Active by Sex, Marital Status, Age Groups in Years and Reason for Not Active

Sex	Marital Status	Age	المجموع Total	Not Economically Active					العمر	الحالة الزوجية	الجنس
				أخرى Others	لا يعمل ولا يبحث عن عمل Not Working & Not Look for work	عاجز عن العمل Unable to Work	متفرغة لأعمال المنزل House Wife	طالب متفرغ للدراة Students			
Both Sexes	Not Stated	12 - 14	-	-	-	-	-	-	14 - 12	غير مبين	
		15 - 19	10	-	-	-	9	1	19 - 15		
		20 - 24	6	1	-	-	5	-	24 - 20		
		25 - 44	8	-	-	-	8	-	44 - 25		
		45 - 64	5	-	-	1	4	-	64 - 45		
		65+	12	-	-	8	4	-	+65		
		Not Stated	-	-	-	-	-	-	غير مبين		
		Total	41	1	-	9	30	1	المجموع		
	Total	12 - 14	4119	18	8	23	225	3845	14 - 12	المجموع	
		15 - 19	5964	57	30	37	2381	3459	19 - 15		
		20 - 24	4748	42	16	25	4130	535	24 - 20		
		25 - 44	10986	32	12	60	10837	45	44 - 25		
		45 - 64	4649	45	46	239	4317	2	64 - 45		
		65+	1981	100	65	713	1103	-	+65		
		Not Stated	1	-	-	-	1	-	غير مبين		
	Less than Age of Marriage	10 - 11	3196	6	1	13	27	3149	11 - 10	دون سن الزواج	
		Total	35644	300	178	1110	23021	11035	المجموع		
	Never Married	12 - 14	8456	27	14	52	214	8149	14 - 12	لم يتزوج أبداً	
		15 - 19	9026	116	76	90	1058	7686	19 - 15		
		20 - 24	2668	84	39	73	833	1639	24 - 20		
		25 - 44	1234	60	22	112	768	272	44 - 25		
		45 - 64	187	6	4	35	140	2	64 - 45		
		65+	20	3	-	10	7	-	+65		
		Not Stated	-	-	-	-	-	-	غير مبين		
Total		21591	296	155	372	3020	17748	المجموع			

جدول (20 تابع): السكان الفلسطينيين (10 سنوات فأكثر) غير النشيطين اقتصادياً حسب الجنس والحالة الزوجية وفئات العمر بالسنوات والسبب لعدم نشاطهم


Table (20 Cont.): Palestinian Population (10 Years and Over) Not Economically Active by Sex, Marital Status, Age Groups in Years and Reason for Not Active

Sex	Marital Status	Age	المجموع Total	Not Economically Active					العمر	الحالة الزوجية	الجنس
				أخرى Others	لا يعمل ولا يبحث عن عمل Not Working & Not Look for work	عاجز عن العمل Unable to Work	متفرغة لأعمال المنزل House Wife	طالب متفرغ للدراية Students			
	Legally Married	12 - 14	2	-	-	-	2	-	14 - 12	عقد قران لأول مرة	
		15 - 19	113	-	2	-	69	42	19 - 15		
		20 - 24	71	2	-	-	35	34	24 - 20		
		25 - 44	27	1	-	-	18	8	44 - 25		
		45 - 64	-	-	-	-	-	-	64 - 45		
		65+	-	-	-	-	-	-	+65		
		Not Stated	-	-	-	-	-	-	غير مبين		
		Total	213	3	2	-	124	84	المجموع		
	Married	12 - 14	9	-	-	-	9	-	14 - 12	متزوج	
		15 - 19	1285	1	1	-	1236	47	19 - 15		
		20 - 24	3296	4	6	5	3199	82	24 - 20		
		25 - 44	9996	39	40	164	9634	119	44 - 25		
		45 - 64	4058	29	179	564	3285	1	64 - 45		
		65+	1647	58	132	961	496	-	+65		
		Not Stated	2	-	-	1	1	-	غير مبين		
		Total	20293	131	358	1695	17860	249	المجموع		
	Divorced	12 - 14	-	-	-	-	-	-	14 - 12	مطلق	
		15 - 19	13	1	-	-	9	3	19 - 15		
		20 - 24	58	-	1	-	53	4	24 - 20		
		25 - 44	200	5	-	7	184	4	44 - 25		
		45 - 64	123	4	1	10	108	-	64 - 45		
65+		34	2	2	17	13	-	+65			
Not Stated		-	-	-	-	-	-	غير مبين			
Total		428	12	4	34	367	11	المجموع			

جدول (20 تابع): السكان الفلسطينيين (10 سنوات فأكثر) غير النشيطين اقتصادياً حسب الجنس والحالة الزوجية وفئات العمر بالسنوات والسبب لعدم نشاطهم

Table (20 Cont.): Palestinian Population (10 Years and Over) Not Economically Active by Sex, Marital Status, Age Groups in Years and Reason for Not Active

Sex	Marital Status	Age	المجموع Total	Not Economically Active					العمر	الحالة الزوجية	الجنس
				أخرى Others	لا يعمل ولا يبحث عن عمل Not Working & Not Look for work	عاجز عن العمل Unable to Work	متفرغة لأعمال المنزل House Wife	طالب متفرغ للدراية Students			
	Widowed	12 - 14	-	-	-	-	-	-	14 - 12	أرمل	
		15 - 19	-	-	-	-	-	-	19 - 15		
		20 - 24	6	1	-	-	5	-	24 - 20		
		25 - 44	229	-	1	2	225	1	44 - 25		
		45 - 64	954	21	23	130	780	-	64 - 45		
		65+	1375	81	64	647	583	-	+65		
		Not Stated	-	-	-	-	-	-	غير مبين		
		Total	2564	103	88	779	1593	1	المجموع		
	Not Stated	12 - 14	-	-	-	-	-	-	14 - 12	غير مبين	
		15 - 19	14	1	-	-	9	4	19 - 15		
		20 - 24	11	1	-	1	5	4	24 - 20		
		25 - 44	9	-	-	1	8	-	44 - 25		
		45 - 64	6	-	-	2	4	-	64 - 45		
		65+	16	-	1	11	4	-	+65		
		Not Stated	-	-	-	-	-	-	غير مبين		
		Total	56	2	1	15	30	8	المجموع		
	Total	12 - 14	8467	27	14	52	225	8149	14 - 12	المجموع	
		15 - 19	10451	119	79	90	2381	7782	19 - 15		
		20 - 24	6110	92	46	79	4130	1763	24 - 20		
		25 - 44	11695	105	63	286	10837	404	44 - 25		
		45 - 64	5328	60	207	741	4317	3	64 - 45		
65+		3092	144	199	1646	1103	-	+65			
Not Stated		2	-	-	1	1	-	غير مبين			
Total		51628	559	612	2922	23021	24514	المجموع			
Less than Age of Marriage	10 - 11	6483	12	4	27	27	6413	11 - 10	دون سن الزواج		
	Total	6483	12	4	27	27	6413	المجموع			



**Palestine National Authority  
Palestinian Central Bureau of Statistics  
Population, Housing and Establishment Census-1997  
Statistical Reports Series**



**Final Results  
Population Report  
Rafah Governorate  
Second Part**

**December , 1999**

PAGE NUMBERS OF ENGLISH TEXT ARE PRINTED IN SQUARE BRACKETS.  
TABLES ARE PRINTED IN THE ARABIC ORDER (FROM RIGHT TO LEFT).

© December, 1999

All Rights Reserved.

Suggested Citation:

**Palestinian Central Bureau of Statistics, 1999.** *Population, Housing and Establishment Census -1997, Final Results- Population Report – Rafah Governorate, Second Part*  
*Ramallah-Palestine.*

All correspondence should be directed to:

Department of user services  
**Palestinian Central Bureau of Statistics**  
**P.O.Box 1647, Ramallah, Palestine.**

Tel: 972-2-2406340  
E-mail: [diwan@pcbs.pna.org](mailto:diwan@pcbs.pna.org)

Fax: 972-2-2406343  
Web-site: <http://www.pcbs.org>

*Unofficial Translation*

*Unofficial Translation*

**A Word from H.E. Yaser Arafat  
President of the Palestinian National Authority**

The official statistics system is one of the basic pillars of the civic society in any country. We have, thus, paid special attention to laying solid foundations for this system in the Palestinian society. We have raised and allocated local and international resources to lay well balanced bases for the Palestinian statistical system in parallel with the task of achieving the Palestinian political and socio – economic independence. In acknowledging and stressing the importance of setting up a modern central statistical bureau capable of collecting, compiling and disseminating statistical data in accordance with the international standards and recommendations, we included the establishment, funding and creation of the enabling atmosphere for the success of the system among our top personal and official priorities.

It pleases us to present the findings of the first Population, Housing and Establishment Census that was successfully planned, implemented and underwent various dissemination processes by Palestinian hands. Our independent Palestinian decision to carry out the project came in response to our awareness of the crucial need for building a Palestinian statistical system, as part of our rights to sovereignty and complete independence. We are very confident that the findings of the Population, Housing and Establishment Census-1997 shall be utilized in enhancing our efforts aiming to provide the enabling environment for achieving the complete Palestinian sovereignty as well as to optimally utilize and allocate available resources in a way that ensures balanced development.

In view of the importance of the project findings in enhancing our liberation, independence and state building, we issued presidential directives (in the session of the Palestinian cabinet held on January 16th 1998) requiring all ministries and governmental agencies to make optimal utilization of the findings, including revising their plans and program based on the results of this project.

The implementation of the Population, Housing and Establishment Census- 1997 and the derivation of its findings crowns our march for the informatic independence launched in 1993 when issued by our directives for the establishment of the Palestinian Central Bureau of Statistics. The success of the census would have been impossible, without the dedication and commitment of the national team we established for following up and supervising the implementation of this highly pivotal project. The census national team, comprised of senior PNA officials including ministers, deputy ministers, and director generals representing the Palestinian government, as well as many thousands of our Palestinian people who worked hard day and night to ensure the availability of the enabling conditions for the successful implementation of the census. It is my pleasure, in this respect, to express my deep gratitude to the national director of the project, Dr. Hasan Abu Libdeh, whose distinguished management, characterized with high efficiency and continuous follow up and supervision, has played a crucial role in achieving solid and reliable results. We extend our thanks to Mr. Mahmoud Jaradat, the executive director of the project, for his high sense of responsibility in managing and following up the implementation of the activities.

The cooperation of our people with the census national team in voluntarily providing complete needed data reflects the distinguished determination of the various groups of our Palestinian people to take part in building our homeland.

The international community has paid serious attention to this national exercise. Such attention came in different forms including the generous support provided by a number of UN organizations and friendly countries. The United Nations Population Fund (UNFPA) allocated an essential part of its resources and technical expertise in the planning and implementation phases. The United Nations Statistical Office and the Technical Support Team resident in Amman took part in bringing success to the activities of the census including offering all possible technical consultancy. Likewise, the Governments of Great Britain, Switzerland and Norway provided serious financial contributions.

We express our sincere gratitude to the various parties that contributed to the funding of the activities of this crucial event as well as to those who provided technical expertise to ensure carrying out the census in accordance with international standards and scientific criteria.

Of course, I can not but extend my thanks and appreciation to the PCBS family and all members of the census national team. I am very proud of their hard work, persistence and dedication.

**Yasser Arafat**  
**President of the Executive Committee of the Palestine**  
**Liberation Organization**  
**President of the Palestinian National Authority**  
**President of the Higher Committee of the Population,**  
**Housing and Establishment Census 1997**

## Acknowledgement

We proudly celebrate the occasion of releasing the final results of the first Population, Housing and Establishment Census-1997, in less than a year from being implemented. It would be impossible for this achievement to emerge without the remarkable integration of all **Palestinian people**, by which all chances of success were provided to carry out this sovereignty exercise. Accordingly, the Census National Team is mostly grateful for their gigantic cooperation in this process.

The Census National Team is honored to present special appreciation and gratitude to his excellency President **Yaser Arafat**, for providing all the official, moral and financial support since his generous adoption of the idea since 1993 in Tunisia. The Census National Team highly appreciates Mr. President's faith and trust in the team's capabilities to implement this project during extremely complicated circumstances.

Both legislative and executive authorities, in addition to public and private sectors, were distinguishably supportive throughout the census stages.

Many thanks to the Palestinian **Legislative Council, PNA Leadership, Cabinet, Ministers, Ministries, Governmental Institutions, Governors, Palestinian Security Institutions, Members of Census National Committee, Publicity Campaign Regional Committees and Sub-Committees, Coordination Committee, Governorate Sub-Committees, Women Support Committees, Census Executive Committee, Central and Sub-Operations Rooms, and Other Parties** for harmonizing their efforts conducive to provide all opportunities of success.

**PCBS family** is proudly satisfied to be part of this historic era and to merit the confidence of both Palestinian leadership and people, to lead this marvelous task. PCBS will continuously be committed to endless exerted contributions to complete the Palestinian statistical sovereignty.



## **Acknowledgment**

The successful implementation of the census would not have been possible without the financial and technical assistance provided by the following donors: -

- United Nation Population Fund UNFPA, through united Nation Statistical Division (UNSD), Department of Economic and Social Information and Policy Analysis (DESIPA), Country Support Team Amman (CST) and United Nation Development Program (UNDP) in Jerusalem
- The British Government through Department for International Development (DFID)
- The Swiss Government through Swiss Development Cooperation (SDC)
- The Norwegian Government through Agency for Development Cooperation (NORAD)
- The World Bank Through Palestinian Economic Council for Development And Reconstruction (PECDAR).

Palestine National Authority (PNA), Census National Team, and Palestinian Central Bureau of Statistics acknowledge the assistance of these donor countries and agencies.

**The printing of Census reports was made possible by a generous contribution from the British Government through the Department for International Development (DFID).**

## **Preface**

Censuses of Population, Housing, or Establishments are crucial undertakings in the life of any official statistical system. The United Nations recommends the implementation of Population censuses every 5 or 10 years to obtain a comprehensive set of data about population size, composition and characteristics. Such data are essential for economic and social development.

Upon launching of the peace process between the Arab countries and Israel, the Palestine Liberation Organization, PLO, has given highest priority to making available the needed data for establishing national plans of actions for rebuilding the country, especially the economic, social, cultural and service sectors in the Palestinian Territory. The PLO has recognized that the available gap in the needed statistics for planning will only be filled through the implementation of a population and housing census. The census will be a proper vehicle for providing various ministries and institutions with crucially needed data for effective planning and for the integration of demographic indicators into the overall development planning process.

Our efforts in planning for carrying out the census, which have started in the fall of 1993 have culminated in the issuance of a presidential decree (June 5, 1997) on conducting the Population, Housing, and Establishment Census at the end of 1997 in the Palestinian Territory. The Palestinian Central Bureau of Statistics was entrusted through that decree to lead the implementation of this strategic exercise.

The census covered all of the Palestinian Territory except those parts of Jerusalem, which were annexed by Israel in 1967. The Israeli authorities have conducted an extensive campaign against our teams in Jerusalem, including the arrest of scores of fieldworkers, declaring those areas as closed military areas, and passing a law outlawing census activities in Jerusalem, thus preventing the Palestinian side from exercising its legitimate rights in Jerusalem, and the right to collect statistical information about the Palestinians of Jerusalem.

This report summarizes the main results of the census in this field, more reports are being prepared to cover other topical aspects as well as other geographical areas. Of course, the exhaustion of all areas covered by the census will take along time, however, we count on the interests of various users to help us release all results in record time. In the meantime, we welcome any suggestions from users on further utilization of these data.

**December , 1999**

**Hasan Abu-Libdeh, Ph.D.  
National Director of the Census  
President of PCBS**

## **Important Remarks**

- 1- The detailed tables published in this report and addressing all essential characteristics are related to the final result of the population actually enumerated in December 10<sup>th</sup> – 24<sup>th</sup> 1997. However, Likewise, the results do not include the estimates of not enumerated population based on the findings of the post enumeration study, i.e. 2,479 persons.
  
- 2- The administrative classifications of the Ministry of Local Government were used in the 1997 census. These classifications divided the Palestinian Territory into 14 governorates in addition to 2 districts.  
The governorates are Jenin, Tulkarm, Qalqiliya, Nablus, Ramallah and Al-Bireh, Jericho, Jerusalem, Bethlehem, Hebron, North Gaza, Gaza, Deir Al-Balah, Khan Yunis, and Rafah.  
  
The two districts are Tubas and Salfit.
  
- 3- Occupation and economic activity were coded based on the manuals developed by the PCBS in accordance with international standards, except for the relation between the occupation and the educational attainment (level) (the highest successfully completed academic qualification) for the second and third groups. It was agreed to make the educational attainment (level) of the professionals “diploma and higher”. As for assistant professionals, it was allowed to make their educational level “elementary and higher”. This is due to the fact that such cases are prevailing in the Palestinian Territory.
  
- 4- The occupation category “Legislators and senior administrators and managers” includes those currently or previously employed as legislators, senior governmental administrators and managers, traditional officials, mayors and senior administrators and managers in the political parties and organizations, workers unions, and humanitarian organizations. This category includes also chairmen of joint administration or consolidated institutions including general managers, production managers or directors of operations departments, irrespective of whether they are owners or employed in such institutions.

## **Table of Contents**

<b><u>Subject</u></b>	<b><u>Page</u></b>
<b>A Word from H.E. Yaser Arafat President of the Palestinian National Authority</b>	
<b>Preface</b>	
<b>Acknowledgement</b>	
<b>Important Remarks</b>	
<b>Table of Contents</b>	
<b>List of Tables</b>	
<b>Tables</b>	<b>23</b>

## List of Tables

<u>Table</u>	<u>Page</u>
<b>Table 1:</b> Palestinian Households by Educational Attainment of Head of Household and Household Size	<b>23</b>
<b>Table 2:</b> Palestinian Households by Main Occupation of Head of Household and Household Size	<b>24</b>
<b>Table 3:</b> Palestinian Heads of Households (10 Years and Over) by Activity Status and Sex, and Other Household Members (10 Years and Over) by Relationship to Head of Household and Activity Status	<b>25</b>
<b>Table 4:</b> Employed and Unemployed Ever Worked Palestinian Heads of Households (10 Years and Over) by Employment Status and Sex, and Other Household Members (10 Years and Over) by Relationship to Head of Household and Activity Status	<b>34</b>
<b>Table 5:</b> Palestinian Population (10 Years and Over) by Educational Attainment, Sex and Type of Locality	<b>43</b>
<b>Table 6:</b> Palestinian Population (5 Years and Over) by Locality, Sex and Educational Attendance	<b>44</b>
<b>Table 7:</b> Ever Married Palestinian Women (12 Years and Over) by Age Groups in Years, Number of Children Ever Born Alive and Number of Children Still Alive	<b>45</b>
<b>Table 8:</b> Ever Married Palestinian Women (12 Years and Over) by Educational Attainment, Age Groups in Years and Number of Children Ever Born Alive	<b>52</b>
<b>Table 9:</b> Ever Married Palestinian Women (12 Years and Over) by Educational Attainment, Age Groups in Years and Number of Children Still Alive	<b>57</b>
<b>Table 10:</b> Ever Married Palestinian Women (12 Years and Over) by Duration of Marriage in Years, Main Occupation and Number of Children Ever Born Alive	<b>62</b>
<b>Table 11:</b> Ever Married Palestinian Women (12 Years and Over) by Age at First Marriage in Years, Educational Attainment and Number of Children Ever Born Alive	<b>67</b>
<b>Table 12:</b> Currently Married Palestinian Women (12 - 59) Years by Educational Attainment, Age Groups in Years and Number of Births Ever Born Alive by Sex Within the 12 Months Preceding the Census	<b>70</b>
<b>Table 13:</b> Currently Married Palestinian Women (12 - 59) Years by Age Groups in Years, Number of Births Ever Born Alive in 12 Months Preceding the Census, Number of Births Still Alive and Number of Deaths Among these Live Births	<b>73</b>
<b>Table 14:</b> Employed Palestinian Population (15 Years and Over) by Main Occupation, Sex, Employment Status and Type of Locality	<b>74</b>
<b>Table 15:</b> Employed Palestinian Population (15 Years and Over) by Economic Activity, Sex and Employment Status	<b>86</b>
<b>Table 16:</b> Employed Palestinian Population (15 Years and Over) by Sex, Place of Work, Main Occupation and Employment Status	<b>89</b>
<b>Table 17:</b> Unemployed Ever Worked Palestinian Persons (10 Years and Over) by Sex, Age Groups in Years, Years of Schooling and Type of Locality	<b>101</b>
<b>Table 18:</b> Unemployed Ever Worked Palestinian Persons (10 Years and Over) by Sex, Age Groups in Years and Marital Status	<b>105</b>
<b>Table 19:</b> Unemployed Ever Worked Palestinian Population (15 Years and Over) by Sex, Place of Work, Main Occupation and Employment Status	<b>106</b>
<b>Table 20:</b> Palestinian Population (10 Years and Over) Not Economically Active by Sex, Marital Status, Age Groups in Years and Reason for Not Active	<b>118</b>



## **Note**

**The general background, methodology, definitions and concepts which were used in the Population, Housing and Establishment Census – 1997 are available in part one of this report.**