



السلطة الوطنية الفلسطينية  
الجهاز المركزي للإحصاء الفلسطيني  
التعداد العام للسكان والمساكن والمنشآت 1997  
سلسلة التقارير الإحصائية التفصيلية



النتائج النهائية  
تقرير المساكن - الجزء الثاني  
الأراضي الفلسطينية

كانون ثاني/يناير، 2000

© شوال، 1420هـ – كانون ثاني، 2000.  
جميع الحقوق محفوظة.

في حالة الاقتباس، يرجى الإشارة إلى هذه المطبوعة كالتالي:

الجهاز المركزي للإحصاء الفلسطيني، 2000. التعداد العام للسكان والمساكن والمنشآت - 1997: النتائج النهائية. تقرير  
المساكن-الأراضي الفلسطينية، (الجزء الثاني). رام الله - فلسطين.

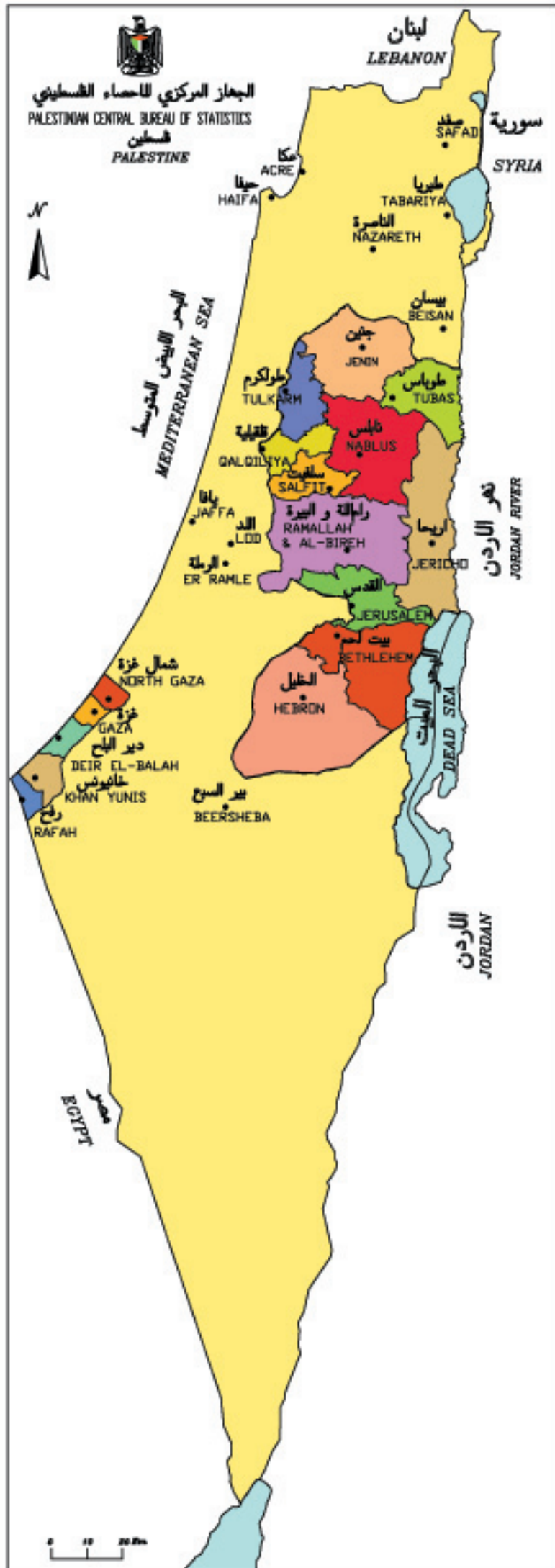
جميع المراسلات توجه إلى قسم خدمات الجمهور على العنوان التالي:  
الجهاز المركزي للإحصاء الفلسطيني  
ص.ب. 1647  
رام الله، فلسطين

فاكس: 240 6343 (2-972)  
صفحة إلكترونية: <http://www.pcbs.org>

هاتف: 240 6340 (2-972)  
بريد إلكتروني: [diwan@pcbs.pna.org](mailto:diwan@pcbs.pna.org)



فخامة الرئيس ياسر عرفات  
رئيس اللجنة التنفيذية لمنظمة التحرير الفلسطينية  
رئيس السلطة الوطنية الفلسطينية  
رئيس اللجنة العليا للتعداد



خريطة 1: محافظات فلسطين

بسم الله الرحمن الرحيم

## تقديم من سيادة الرئيس ياسر عرفات رئيس السلطة الوطنية الفلسطينية

يعتبر نظام الإحصاءات الرسمية وكنا أساسيا من أركان المجتمع المدني في أي دولة. وقد أولينا اهتماما خاصا لبناء هذا النظام في المجتمع الفلسطيني. وعملنا على توفير الموارد الطاقية والدولية من أجل إرساء قواعده بشكل متوازن مع مهمة إبطاء الاستغلال السياسي والاقتصادي والاجتماعي في فلسطين. واعترافا منا بأهمية قيام جهاز إحصاء مركزي عسري قادر على جمع وتوزيع ونشر البيانات الإحصائية وفق التوصيات الدولية، فقد أدرجنا مسألة بناء هذا الجهاز وتحويله وتوفير كافة أسباب النجاح له على رأس اهتماماتنا الشخصية والرسمية.

يسرنا أن نقدم عبر هذه المقالة لنتائج أول تعداد عام للسكان والمساكن والمنشآت يتم تخطيطه وتنفيذه ونشر نتائجه بأيدي فلسطينية خالصة، ويقراو فلسطيني. مهتم، وذلك استجابة لحاجتنا المتعلقة باستكمال بناء النظام الإحصائي الفلسطيني، وكجزء من ممارستنا لتعنا بالاستقلال والسيادة الكاملة. ونحن على ثقة من أن هذه النتائج ستتم الاستفادة منها في جهودنا الرامية إلى توفير المناخ الأمثل لتجسيد السيادة الوطنية الكاملة، واستغلال الموارد المتاحة وتوزيعها، بما يضمن تحقيق التنمية المتوازنة.

ونظرا لأهمية هذه النتائج في مسيرة التحرر والاستقلال والبناء، فقد أصدرنا توجيهاتنا، عبر مجلس الوزراء، في جلسته المنعقدة في 1998/7/16 لجميع الوزارات والهيئات الحكومية من أجل استخدام هذه النتائج، ومراجعة برامجها على ضوء ما وفرته هذه النتائج من مخططات.

يأتي تنفيذ التعداد واستخراج نتائجه نتيجا لمسيرة الاستقلال المعلوماتي التي بدأتها في عام 1993 حين أصدرنا التوجيهات من أجل إنشاء الجهاز المركزي للإحصاء الفلسطيني. ولم يكن للتعداد أن يرحل النور، لولا تضامني الفريق الوطني الذي شكلناه لإدارة هذا المشروع الحيوي، والذي ضم في صفوفه كبار مسؤولي السلطة الوطنية الفلسطينية، بما في ذلك الوزراء والوكلاء والمدراء العامون للحكومة الفلسطينية، وعمدة آلاف من أبناء شعبنا. حيث عمل الجميع على مدار الساعة من أجل ضمان الظروف المثلى لتنفيذ التعداد بنجاح كامل. ويسرني في هذا السياق أن أشكر بالشكر الجزيل للمدير الوطني، د. حسن أبو ليد، لما تبذرت به إدارته للفريق الوطني للتعدادات من شمولية وإحاطة ومتابعة، والتي كان لها بالغ الأثر في تحقيق النتائج المرجوة. ونشكر الأستاذ محمود جادات المصير التنفيذي للتحديد على حسن الإدارة والتفاني،

ويغير تجاوب. أثناء شهرنا مع الفريق الوطني للتعداد، وتطوعه للإدلاء بالبيانات الكاملة ، عن إرادة الفعل والمشاركة في بناء الوطن من جميع أبنائه.

أبدت المجتمع الدولي اهتماما بالغا بهذا التبرين السيادى وعبر عن اهتمامه بالدعم السكج الضخى قدمت مجموعة من منظمات الأمم المتحدة والدول الصديقة . فقد كرس صندوق الأمم المتحدة للسكان جزءا من موارده المادية والخرافية من أجل المساهمة في التخطيط والتنفيذ . وشارك مكتب الإحصاء التابع للأمم المتحدة وفريق الدعم الفني الجقم في عمان في فعاليات التنفيذ وتقديم الاستشارات الفنية . وقدمت حكومات بريطانيا وسويسرا والنرويج مساهمات مادية جادة

نقدم بالشكر الجزيل لك جميع المساهمين في تهييل هذا النشاط الهام ، وجميع من قدموا الخبرة الفنية لضمان تنفيذ وفق الأصول العلمية المتعارفة .

بالطبع لا يقوتنا تقدير الشكر والتقدير والاعتراف لك أسرة الجهاز المركزى للإحصاء الفلسطينى والك جميع أعضاء الفريق الوطنى للتعداد على سهرهم ومواظبتهم وانتاجهم .



ياسر عرفات

رئيس اللجنة التنفيذية لمنظمة التحرير الفلسطينية

رئيس السلطة الوطنية الفلسطينية

رئيس اللجنة العليا للتعداد

## تقديم

يعتبر التعداد العام للسكان والمساكن والمنشآت أحد أهم عناصر نظام الإحصاءات الرسمية، وتوصي الأمم المتحدة بإجراء التعداد كل خمس أو عشر سنوات بهدف الحصول على مجموعة متكاملة من البيانات المتعلقة بخصائص وتوزيعات السكان في المجتمع، حيث تعتبر مثل هذه البيانات مطلباً أساسياً في عملية تخطيط التنمية الاقتصادية والاجتماعية على أسس علمية.

مع انطلاق عملية المفاوضات السياسية في المنطقة، وتزايد فرص السلام، وضعت منظمة التحرير الفلسطينية مهمة توفير البيانات الإحصائية الشاملة حول الواقع الاقتصادي والاجتماعي للمجتمع الفلسطيني على رأس أولوياتها، وذلك تمهيداً لإعادة البناء الاقتصادي والاجتماعي والثقافي والخدماتي. بالإضافة إلى القيام بكل ما هو ممكن من أجل رفع مستويات المعيشة لأبناء شعبنا الفلسطيني في الأراضي الفلسطينية.

إلا أن الواقع المعلوماتي الموروث عن الاحتلال الإسرائيلي اتسم بالافتقار الشديد إلى البيانات الشاملة والموثوقه والحديثة حول معظم جوانب الحياة الفلسطينية في الأراضي الفلسطينية المحتلة، وخاصة فيما يتعلق بحجم وتركيب وخصائص السكان الذين هم عماد وهدف التنمية. وقد حدى هذا الواقع بمنظمة التحرير الفلسطينية إلى تصنيف مشروع تنفيذ تعداد السكان والمساكن والمنشآت كمشروع استراتيجي ذو أولوية قصوى ضمن الأولويات الوطنية.

ومع اكتمال الخطط والإمكانيات المادية والفنية لدى الفريق الوطني للتعداد، أصدر سيادة الرئيس ياسر عرفات قراره التاريخي في مطلع حزيران 1997 والمتعلق ببدء تنفيذ الفعاليات الميدانية للتعداد العام للسكان والمساكن والمنشآت مع نهاية العام في جميع الأراضي الفلسطينية، وتكليف الجهاز المركزي للإحصاء الفلسطيني بإدارة وتنفيذ هذا المشروع.

وانطلاقاً من إدراكه لأهمية هذا الحدث فقد بذل الجهاز المركزي للإحصاء الفلسطيني الجهود المضنية لتنفيذ التعداد بالشكل الذي يلبي الاحتياجات الفلسطينية مع عدم الإخلال بالتوصيات الدولية في هذا المجال. وقد شمل التعداد جميع التجمعات السكانية في الأراضي الفلسطينية باستثناء ذلك الجزء من محافظة القدس والذي ضمته إسرائيل عنوة بعيد احتلالها للأراضي الفلسطينية عام 1967، نتيجة قيام سلطات الاحتلال بوضع العراقل أمام الفريق الوطني للتعداد واعتقال العشرات من الطواقم الميدانية خلال الأيام الأولى من بدئ الفعاليات الميدانية، وإصدار القانون الإسرائيلي بحظر التعداد في تلك المناطق.

يسر الجهاز أن يقدم هذا التقرير وهو من ضمن سلسلة التقارير الإحصائية التي ستصدر عن التعداد كي يكون مرجعاً لجميع المخططين ومتخذي القرارات في القطاعين العام والخاص وجميع فئات المستفيدين والمستخدمين لبيانات التعداد، من أجل الوصول إلى بناء الدولة الفلسطينية المستقلة على أسس علمية سليمة.

والله ولي التوفيق،

د. حسن أبو لبده

كانون ثاني، 2000

المدير الوطني للتعداد/

رئيس الجهاز المركزي للإحصاء الفلسطيني

## شكر وتقدير وعهد

احتفلنا بصدور النتائج النهائية لأول تعداد عام للسكان والمساكن والمنشآت-1997 بعد أقل من عام على تنفيذه. لم يكن لهذا الجهد أن يبدأ وينتهي بنجاح لولا تضافر جهود شعبنا الفلسطيني في الأراضي الفلسطينية وتكاتفهم من أجل توفير فرص النجاح لهذا التمرين السيادي. وقد عبرت إرادة شعبنا عن نفسها من خلال تكامل القيادة والشعب في توفير فرص النجاح الكامل. يتقدم الفريق الوطني بالشكر والتقدير والعرفان لأبناء شعبنا الفلسطيني في الأراضي الفلسطينية لتعاونهم مع الفريق الوطني وتمكينه من تنفيذ التعداد بنجاح.

رافق السيد الرئيس ياسر عرفات مشروع التعداد ووفر له كامل الدعم والمساندة الرسمية والمعنوية والمادية منذ تبنيه للفكرة في عام 1993 (في تونس). يتقدم الفريق الوطني بشكر خاص للأخ الرئيس أبو عمار على ثقته بقدرات الفريق الوطني للتعداد وعلى إيمانه بإمكانية إنجاز المشروع في ظل ظروف بالغة التعقيد والصعوبة.

تكاملت السلطان التشريعية والتنفيذية ومؤسسات المجتمع الأهلي والقطاع الخاص في تبنيتها ودعمها ومساندتها للفريق الوطني للتعداد طوال مراحل العمل. نشكر المجلس التشريعي الفلسطيني كمؤسسة وكأفراد ورناسة السلطة الوطنية الفلسطينية ومجلس الوزراء والوزراء والهيئات الحكومية والمحافظين وأجهزة الأمن الفلسطينية وأعضاء اللجنة الوطنية للتعداد واللجنة القطاعية الإعلامية ولجنة التنسيق والحماية الأمنية واللجان الفرعية واللجان الإعلامية ولجان الوجهاء وفرق الدعم والمساندة النسائية واللجنة التنفيذية للتعداد وغرفة العمليات المركزية وغرفة العمليات الفرعية وجهات أخرى عديدة، على تتأغمها وعملها الذي أدى إلى توفير فرص النجاح.

يكفينا نحن أبناء أسرة الجهاز المركزي للإحصاء الفلسطيني فخراً أننا كنا جزءاً من هذه الحقبة التاريخية الإحصائية، وأن جهودنا حازت على ثقة القيادة الفلسطينية والشعب وأنا قدنا هذا العمل. ونتعهد باستمرار العطاء بدون حدود من أجل استكمال السيادة الفلسطينية الإحصائية.



## شكر وتقدير

لم يكن للتعداد العام للسكان والمساكن والمنشآت-1997 أن ينفذ في موعده لولا الدعم المادي والفني الذي وفرتة الدول والهيئات التالية للسلطة الوطنية الفلسطينية:

- صندوق الأمم المتحدة للسكان (UNFPA) عبر مكتب الأمم المتحدة للإحصاء (UNSD) ودائرة المعلومات الاقتصادية والاجتماعية وتحليل السياسات (DESIPA) وفريق الدعم الفني التابع للأمم المتحدة (CST) في الأردن وبرنامج الأمم المتحدة الإنمائي (UNDP) في القدس
- الحكومة البريطانية عبر الوكالة البريطانية الدولية للتنمية (DFID)
- الحكومة السويسرية عبر الوكالة السويسرية للتعاون والتنمية (SDC)
- الحكومة النرويجية عبر الوكالة النرويجية للتنمية والتعاون (NORAD)
- البنك الدولي عبر المجلس الاقتصادي الفلسطيني للتنمية والإعمار (PECDAR)

تتقدم السلطة الوطنية الفلسطينية والفريق الوطني للتعداد والجهاز المركزي للإحصاء الفلسطيني بجزيل الشكر والتقدير إلى هذه الحكومات والهيئات الصديقة.

تتولى الحكومة النرويجية الصديقة توفير التمويل والدعم الفني لبرنامج إحصاءات المساكن وظروف السكن، وذلك عبر الوكالة النرويجية للتنمية والتعاون (NORAD). يتقدم الجهاز المركزي للإحصاء الفلسطيني بالشكر الجزيل لحكومة النرويج والوكالة النرويجية للتنمية والتعاون (NORAD) على الدعم المادي الذي تلقتة لإعداد هذا التقرير.

تمت طباعة هذا التقرير على نفقة الحكومة البريطانية عبر الوكالة البريطانية الدولية للتنمية (DFID) بموجب منحه خاصة لطباعة تقارير التعداد.

## اعتبارات هامة

1- تشمل محافظة القدس جميع التجمعات والمناطق التي تم تحديدها لغايات الانتخابات الفلسطينية العامة (1996). وقد تم تحديد حدودها الإدارية بالاعتماد على الحدود الانتخابية وكذلك بالتنسيق والتشاور مع وزارة الحكم المحلي ومحافظة القدس. وقد تم تقسيم المحافظة للأغراض الإحصائية إلى منطقتين هما منطقة J1 و منطقة J2. منطقة J1: وتشمل ذلك الجزء من محافظة القدس الذي ضمته إسرائيل عنوة بعيد احتلالها للضفة الغربية في عام 1967.

منطقة J2: وتشمل باقي المحافظة.

وقد تم اعتماد هذا التقسيم لغايات العمل الإحصائي فقط.

2- الجداول التفصيلية المنشورة في هذا التقرير والمتضمنة لكافة الخصائص هي خاصة بالنتائج النهائية للمساكن التي تم عدّها فعلاً خلال الفترة من 10-1997/12/24. ولا تشمل المساكن في المنطقة J1 من محافظة القدس.

3- تم اعتماد التقسيمات الإدارية المعتمدة في وزارة الحكم المحلي والتي تقسم الأراضي الفلسطينية إلى 14 محافظة ومنطقتين.

أما المحافظات فهي: جنين، طولكرم، قلقيلية، نابلس، (رام الله والبيرة)، أريحا، القدس، بيت لحم، الخليل، شمال غزة، غزة، دير البلح، خان يونس، رفح. والمنطقتين هما: طوباس، سلفيت.

4- البيانات التفصيلية في هذا التقرير خاصة بالأسر الخاصة الفلسطينية وغير الفلسطينية ولا تشمل المساكن العامة (الأسر الجماعية).

5- الحدود الإدارية للتجمعات السكانية:

بذلت الطواقم الفنية في الجهاز المركزي للإحصاء الفلسطيني جهوداً كبيرة من أجل الحصول على خرائط تفصيلية للتجمعات السكانية في الأراضي الفلسطينية قبيل انطلاق الفعاليات الميدانية للتعداد العام للسكان والمساكن والمنشآت-1997. وقد تم الحصول على خرائط لكافة التجمعات السكانية من مصادر مختلفة، من أهمها وزارة الحكم المحلي والبلديات والمجالس القروية والمكاتب الهندسية المنتشرة عبر الأراضي الفلسطينية.

وقد اتسمت الخرائط الخاصة بالتجمعات السكانية في الضفة الغربية بوضوح الحدود الإدارية لكل منها، وذلك لوجود فواصل جغرافية وطبيعية بين هذه التجمعات إلا ما ندر منها. أما بالنسبة لقطاع غزة فإنه يمتاز بالتحام الكتل العمرانية للتجمعات المتجاورة مع بعضها البعض. وقد تمكنت الطواقم الفنية في الجهاز المركزي للإحصاء الفلسطيني من تحديد الحدود الخارجية لكافة التجمعات السكانية في الأراضي الفلسطينية حسب الخرائط التي توفرت في ذلك الوقت. إلا أن فريق العمل المسؤول عن تحديد الحدود الإدارية للتجمعات لم يتمكن من تثبيت هذه الحدود لبعض المخيمات المتداخلة مع مراكز المحافظات في قطاع غزة. ويعود السبب في ذلك إلى التناقض القائم في الخرائط المعتمدة في وزارة الحكم المحلي والبلديات المعنية والمكاتب الهندسية.

على الرغم من قيام الجهاز المركزي للإحصاء الفلسطيني بالتنسيق والمتابعة مع مختلف الجهات الحكومية المعنية، إلا أننا لم نتمكن من الحصول على خرائط تفصيلية موحدة ومتفق عليها من قبل هذه الجهات. حيث تبين أنه لا يوجد تطابق في الحدود الإدارية بين أي خريطين لنفس التجمع، عدا مخيم الشاطئ الذي تم الحصول على خريطة مصدقة له رسمياً من بلدية غزة. وقد أظهرت هذه الخريطة أن هناك عدد من مناطق العد تم اعتبارها جزءاً من مخيم الشاطئ علماً بأنها ملحقة رسمياً بمدينة غزة حسب الخريطة المصدقة .

وانطلاقاً من هذا الواقع تم نشر بيانات جميع التجمعات بما فيها مخيم الشاطئ حسب نتائج العد الفعلي الذي تم أثناء العمليات الميدانية للتعداد.

وإذا تم الأخذ بعين الاعتبار الخريطة المصدقة من بلدية غزة فإن ذلك يعني أن هناك زيادة في البيانات المنشورة عن مساكن مخيم الشاطئ بنسبة 56.3% من مساكن المخيم على حساب بيانات مساكن مدينة غزة، مما يؤدي إلى وجود زيادة بنسبة 10% في مساكن المخيمات بمحافظة غزة و 3.7% في مساكن المخيمات في قطاع غزة و 1.2% في مساكن المخيمات في الأراضي الفلسطينية على حساب البيانات الخاصة بمساكن الحضر.

6- عدد الأسر في الأراضي الفلسطينية التي تم استيفاء بيانات المساكن عنها 407,065 أسرة، ولكن بعض المتغيرات التي اعتمدت في استيفاء البيانات لم تنطبق على عدد من هذه الأسر مما أدى إلى الاختلاف في هذا العدد، وهذه المتغيرات هي:

1. حالة اللجوء: حيث أنها تنطبق على الأسر التي أربابها فلسطينيون فقط.
2. المهنة الرئيسية: حيث أنها تنطبق على الأسر التي أربابها هم من العاملين أو العاطلين عن العمل الذين سبق لهم العمل فقط.
3. كثافة السكن: تم حذف الأسر التي تسكن في مساكن عدد الغرف للأسرة فيها غير مبيّن، وذلك لأغراض احتساب مؤشر كثافة السكن.

7- رموز مستخدمة في الجداول:

- ( — ) : لا يوجد مشاهدات.  
( 0 ) : نسبة المشاهدات اقل من 0.05 %.

## قائمة المحتويات

### الموضوع

تقديم من سيادة الرئيس ياسر عرفات رئيس السلطة الوطنية الفلسطينية

تقديم

شكر وتقدير وعهد

شكر وتقدير

اعتبارات هامة

قائمة المحتويات

قائمة الجداول

قائمة الأشكال

النتائج الرئيسية

مقدمة

عدد الغرف في المسكن

كثافة السكن

عدد الأسر في المسكن

الشبكات العامة (مياه وكهرباء وصرف صحي)

توفر مطبخ وحمام ومرحاض في المسكن

وقود الطبخ والتدفئة

توفر السلع المعمرة

نوع المسكن

حيازة المسكن

مادة البناء للجدران الخارجية

## قائمة الجداول

### الجدول

- جدول 1: المساكن المأهولة حسب عدد الغرف في المسكن ونوع التجمع والمنطقة
- جدول 2: المساكن المأهولة حسب عدد الغرف في المسكن والمحافظة
- جدول 3: الأسر حسب كثافة السكن وعدد الغرف للأسرة ونوع التجمع
- جدول 4: المساكن المأهولة حسب الاتصال بالشبكات العامة (مياه وكهرباء وصرف صحي) وعدد الغرف في المسكن ونوع التجمع
- جدول 5: المساكن المأهولة حسب توفر (مطبخ وحمام ومرحاض) وعدد الغرف في المسكن ونوع التجمع
- جدول 6: المساكن المأهولة حسب نوع المسكن وعدد الغرف في المسكن ونوع التجمع
- جدول 7: الأسر حسب حيازة المسكن وعدد الغرف للأسرة ونوع التجمع
- جدول 8: الأسر حسب كثافة السكن ونوع التجمع والمنطقة
- جدول 9: الأسر حسب كثافة السكن والمحافظة
- جدول 10: الأسر حسب الاتصال بالشبكات العامة (مياه وكهرباء وصرف صحي) وكثافة السكن ونوع التجمع
- جدول 11: الأسر حسب توفر (مطبخ وحمام ومرحاض) وكثافة السكن ونوع التجمع
- جدول 12: الأسر حسب توفر السلع المعمرة وكثافة السكن ونوع التجمع
- جدول 13: الأسر حسب حيازة المسكن وكثافة السكن ونوع التجمع
- جدول 14: الأسر حسب نوع المسكن وكثافة السكن ونوع التجمع
- جدول 15: الأسر الفلسطينية حسب حالة لجوء رب الأسرة وكثافة السكن ونوع التجمع
- جدول 16: الأسر حسب الحالة التعليمية لرب الأسرة وكثافة السكن ونوع التجمع
- جدول 17: الأسر حسب المهنة الرئيسية لرب الأسرة وكثافة السكن ونوع التجمع
- جدول 18: الأسر حسب عدد الأفراد المشتغلين في الأسرة وكثافة السكن ونوع التجمع
- جدول 19: المساكن المأهولة حسب عدد الأسر في المسكن ونوع التجمع والمنطقة

- جدول 20:** المساكن المأهولة حسب عدد الأسر في المسكن والمحافظة
- جدول 21:** المساكن المأهولة حسب الاتصال بالشبكات العامة (مياه وكهرباء وصرف صحي) ونوع التجمع والمنطقة
- جدول 22:** المساكن المأهولة حسب الاتصال بالشبكات العامة (مياه وكهرباء وصرف صحي) والمحافظة
- جدول 23:** المساكن المأهولة حسب نوع المسكن والاتصال بالشبكات العامة (مياه وكهرباء وصرف صحي) ونوع التجمع
- جدول 24:** الأسر حسب حيازة المسكن والاتصال بالشبكات العامة (مياه وكهرباء وصرف صحي) ونوع التجمع
- جدول 25:** المساكن المأهولة حسب توفر (مطبخ وحمام ومرحاض) ونوع التجمع والمنطقة
- جدول 26:** المساكن المأهولة حسب توفر (مطبخ وحمام ومرحاض) والمحافظة
- جدول 27:** المساكن المأهولة حسب الاتصال بالشبكات العامة (مياه وكهرباء وصرف صحي) وتوفر (مطبخ وحمام ومرحاض) ونوع التجمع
- جدول 28:** المساكن المأهولة حسب نوع المسكن وتوفر (مطبخ وحمام ومرحاض) ونوع التجمع
- جدول 29:** الأسر حسب حيازة المسكن وتوفر (مطبخ وحمام ومرحاض) ونوع التجمع
- جدول 30:** الأسر حسب المصدر الرئيسي للطاقة المستخدمة في الطبخ ونوع التجمع والمنطقة
- جدول 31:** الأسر حسب المصدر الرئيسي للطاقة المستخدمة في الطبخ والمحافظة
- جدول 32:** الأسر حسب المصدر الرئيسي للطاقة المستخدمة في التدفئة ونوع التجمع والمنطقة
- جدول 33:** الأسر حسب المصدر الرئيسي للطاقة المستخدمة في التدفئة والمحافظة
- جدول 34:** الأسر حسب توفر السلع المعمرة ونوع التجمع والمنطقة
- جدول 35:** الأسر حسب توفر السلع المعمرة والمحافظة
- جدول 36:** الأسر حسب الاتصال بالشبكات العامة (مياه وكهرباء وصرف صحي) وتوفر السلع المعمرة ونوع التجمع
- جدول 37:** الأسر حسب نوع المسكن وتوفر السلع المعمرة ونوع التجمع
- جدول 38:** الأسر حسب حيازة المسكن وتوفر السلع المعمرة ونوع التجمع
- جدول 39:** الأسر حسب حجم الأسرة وتوفر السلع المعمرة ونوع التجمع

- جدول 40:** الأسر الفلسطينية حسب حالة لجوء رب الأسرة وتوفر السلع المعمرة ونوع التجمع
- جدول 41:** الأسر حسب الحالة التعليمية لرب الأسرة وتوفر السلع المعمرة ونوع التجمع
- جدول 42:** الأسر حسب المهنة الرئيسية لرب الأسرة وتوفر السلع المعمرة ونوع التجمع
- جدول 43:** الأسر حسب عدد الأفراد المشتغلين في الأسرة وتوفر السلع المعمرة ونوع التجمع
- جدول 44:** المساكن المأهولة حسب نوع المسكن ونوع التجمع والمنطقة
- جدول 45:** المساكن المأهولة حسب نوع المسكن والمحافظة
- جدول 46:** المساكن المأهولة حسب عدد الغرف في المسكن ونوع المسكن ونوع التجمع
- جدول 47:** الأسر حسب حجم الأسرة ونوع المسكن ونوع التجمع
- جدول 48:** الأسر حسب كثافة السكن ونوع المسكن ونوع التجمع
- جدول 49:** المساكن المأهولة حسب عدد الأسر في المسكن ونوع المسكن ونوع التجمع
- جدول 50:** المساكن المأهولة حسب الاتصال بالشبكات العامة (مياه وكهرباء وصرف صحي) ونوع المسكن ونوع التجمع
- جدول 51:** المساكن المأهولة حسب توفر (مطبخ وحمام ومرحاض) ونوع المسكن ونوع التجمع
- جدول 52:** الأسر حسب المصدر الرئيسي للطاقة المستخدمة في الطبخ ونوع المسكن ونوع التجمع
- جدول 53:** الأسر حسب المصدر الرئيسي للطاقة المستخدمة في التدفئة ونوع المسكن ونوع التجمع
- جدول 54:** الأسر حسب توفر السلع المعمرة ونوع المسكن ونوع التجمع
- جدول 55:** الأسر حسب حيازة المسكن ونوع المسكن ونوع التجمع
- جدول 56:** الأسر الفلسطينية حسب حالة لجوء رب الأسرة ونوع المسكن ونوع التجمع
- جدول 57:** الأسر حسب الحالة التعليمية لرب الأسرة ونوع المسكن ونوع التجمع
- جدول 58:** الأسر حسب المهنة الرئيسية لرب الأسرة ونوع المسكن ونوع التجمع
- جدول 59:** الأسر حسب عدد الأفراد المشتغلين في الأسرة ونوع المسكن ونوع التجمع

- جدول 60: الأسر حسب حيازة المسكن ونوع التجمع والمنطقة
- جدول 61: الأسر حسب حيازة المسكن والمحافظة
- جدول 62: الأسر حسب كثافة السكن وحيازة المسكن ونوع التجمع
- جدول 63: الأسر حسب الاتصال بالشبكات العامة (مياه وكهرباء وصرف صحي) وحيازة المسكن ونوع التجمع
- جدول 64: الأسر حسب توفر (مطبخ وحمام ومرحاض) وحيازة المسكن ونوع التجمع
- جدول 65: الأسر الفلسطينية حسب حالة لجوء رب الأسرة وحيازة المسكن ونوع التجمع
- جدول 66: الأسر حسب حجم الأسرة وحيازة المسكن ونوع التجمع
- جدول 67: الأسر حسب الحالة التعليمية لرب الأسرة وحيازة المسكن ونوع التجمع
- جدول 68: الأسر حسب المهنة الرئيسية لرب الأسرة وحيازة المسكن ونوع التجمع
- جدول 69: الأسر حسب عدد الأفراد المشتغلين في الأسرة وحيازة المسكن ونوع التجمع
- جدول 70: المساكن حسب مادة البناء للجدران الخارجية ونوع التجمع والمنطقة
- جدول 71: المساكن حسب مادة البناء للجدران الخارجية والمحافظة
- جدول 72: الأسر حسب صفة الإشغال ونوع التجمع والمنطقة
- جدول 73: الأسر حسب صفة الإشغال والمحافظة



## قائمة الأشكال

### الشكل

- الشكل 1: النسبة المئوية للمساكن المأهولة حسب عدد الغرف في المسكن والمنطقة
- الشكل 2: متوسط عدد الغرف في المسكن حسب المحافظة
- الشكل 3: النسبة المئوية للأسر حسب كثافة السكن والمنطقة
- الشكل 4: النسبة المئوية للأسر حسب كثافة المسكن ونوع التجمع
- الشكل 5: متوسط كثافة السكن حسب المحافظة
- الشكل 6: النسبة المئوية للمساكن المأهولة حسب الاتصال بالشبكات العامة (مياه وكهرباء وصرف صحي) والمنطقة
- الشكل 7: النسبة المئوية للمساكن المأهولة حسب الاتصال بالشبكات العامة (مياه وكهرباء وصرف صحي) ونوع التجمع
- الشكل 8: النسبة المئوية للمساكن المأهولة حسب توفر (مطبخ وحمام ومرحاض) والمنطقة
- الشكل 9: النسبة المئوية للأسر حسب المصدر الرئيسي للطاقة المستخدمة في التدفئة والمنطقة
- الشكل 10: النسبة المئوية للمساكن المأهولة حسب نوع المسكن والمنطقة
- الشكل 11: النسبة المئوية للمساكن المأهولة حسب نوع المسكن ونوع التجمع
- الشكل 12: النسبة المئوية للأسر حسب حيازة المسكن والمنطقة
- الشكل 13: النسبة المئوية للمساكن حسب مادة البناء للجدران الخارجية والمنطقة
- الشكل 14: النسبة المئوية للمساكن حسب مادة البناء للجدران الخارجية ونوع التجمع

## النتائج الرئيسية

### مقدمة:

بعد الانتهاء من عملية عد السكان في 1997/12/24 قام العدادون والمراقبون بإجراء مراجعة مكتبية وإعداد النتائج الأولية للمباني والأسر والأفراد يدويا في الفترة من 1997/12/25 ولغاية 1997/12/28، وتم إعلان النتائج الأولية بتاريخ 1998/2/27. وبعد ذلك تم القيام بمعالجة بيانات التعداد من تدقيق وترميز وإدخال البيانات على الحاسب الآلي والقيام بعمليات المراجعة والفحص لجميع العمليات السابقة والقيام بعمليات المراجعة الكشوف لفحص شمولية البيانات واتساقها وفحص الجداول بصورتها النهائية. وتم إعلان النتائج النهائية بتاريخ 1998/11/30.

### عدد الغرف في المسكن:

تشير النتائج النهائية إلى أن متوسط عدد الغرف في المسكن في الأراضي الفلسطينية هو 3.4 غرفة، حيث يتوزع بواقع 3.3 غرفة في الضفة الغربية، مقابل 3.6 في قطاع غزة. وتشير بيانات التعداد إلى أن 27.1% من مساكن الأراضي الفلسطينية تحتوي على 1-2 غرفة، حيث تتوزع هذه النسبة بواقع 30.6% في الضفة الغربية مقابل 20.4% في قطاع غزة (أنظر جدول 1).

أما على صعيد متوسط عدد الغرف في المسكن حسب نوع التجمع، فقد بينت النتائج أن العدد الأكبر عموما من عدد الغرف في المسكن يوجد في حضر الأراضي الفلسطينية 3.5 غرفة (أنظر جدول 1). وعلى مستوى المحافظة فان نتائج التعداد تشير الى ان نسبة المساكن التي تحتوي على 1-2 غرفة في محافظة أريحا بلغت 48.8%، وهذه النسبة مرتفعة مقارنة مع باقي المحافظات الفلسطينية، وأقل نسبة من هذه المساكن في محافظة غزة والتي بلغت 17.9% (أنظر جدول 2).

كما وتشير نتائج التعداد الى أن 99.6% من المساكن في الأراضي الفلسطينية التي على شكل فيلا تحتوي على أربع غرف أو أكثر، في حين أن المساكن على شكل دار والتي تحتوي على هذا العدد من الغرف بلغت 43.0% (أنظر جدول 6).

### كثافة السكن:

تشير النتائج الى أن متوسط كثافة السكن (عدد الأفراد في الغرفة) في الأراضي الفلسطينية بلغ 2.0، حيث يتوزع هذا المعدل بواقع 2.1 فرد في قطاع غزة، مقابل 1.9 فرد في الضفة الغربية، وتشير بيانات التعداد الى ان حوالي 25.3% من الأسر في الأراضي الفلسطينية تسكن في وحدات سكنية ذات كثافة سكنية 3 أفراد أو أكثر للغرفة، وهذه النسبة بلغت في قطاع غزة 28.1% وفي الضفة الغربية 23.7% (أنظر جدول 8).

على صعيد آخر، بينت النتائج حسب نوع التجمع أن متوسط كثافة السكن في مخيمات الأراضي الفلسطينية تتميز بأعلى كثافة للسكن مقارنة مع الحضر والريف حيث بلغت بالمتوسط 2.1 فرد للغرفة. من ناحية أخرى تشير النتائج إلى أن 30.5% من أسر المخيمات تسكن في مساكن ذات كثافة سكنية 3 أفراد أو أكثر للغرفة (أنظر جدول 8). وعلى صعيد المحافظة يعتبر متوسط كثافة السكن في محافظة أريحا مرتفع مقارنة مع محافظة رام الله والبيرة، حيث بلغ 2.3 و 1.7 فرداً للغرفة على التوالي، وقد بلغت نسبة الأسر التي تسكن في مساكن ذات كثافة سكنية 3 أفراد أو أكثر للغرفة 36.1% في محافظة أريحا، و 19.5% في محافظة بيت لحم (أنظر جدول 9).

من ناحية أخرى بينت النتائج النهائية أن نسبة الأسر التي رب الأسرة فيها أمي وتعيش في مساكن ذات كثافة سكنية 3 أفراد أو أكثر قد بلغت 24.5%، مقابل 12.7% للأسر التي يحمل فيها رب الأسرة مؤهلاً علمياً بكالوريوس فاعلى (أنظر جدول 16).

### عدد الأسر في المسكن:

تبين نتائج التعداد أن المساكن التي تسكنها أسرة واحدة في الأراضي الفلسطينية قد بلغت 96.5% منها 93.5% في قطاع غزة مقابل 98.0% في الضفة الغربية، فيما تشكل الوحدات السكنية التي توجد فيها أسرتان أو أكثر في الأراضي الفلسطينية ما نسبته 3.5%. وهذه النسبة الأخيرة تختلف في الحضر عنها في الريف والمخيمات حيث تشكل 3.1%، و 2.5%، و 7.2% على التوالي (أنظر جدول 19).

على صعيد المحافظة فإن 1.2% من مساكن محافظتي طولكرم وقلقيلية تسكنها أسرتان أو أكثر، مقابل 7.4% من مساكن محافظة شمال غزة و 7.5% من مساكن محافظة دير البلح (أنظر جدول 20).

### الشبكات العامة (مياه وكهرباء وصرف صحي):

تشير معطيات التعداد إلى أن 83.4% من مساكن الأراضي الفلسطينية تتوفر لديها المياه من شبكة مياه عامة وترتفع هذه النسبة في قطاع غزة إلى 91.6%، مقابل 79.2% في الضفة الغربية (أنظر شكل 6). وعلى صعيد نوع التجمع فإن 63.9% من المساكن في ريف الأراضي الفلسطينية تتوفر لديها المياه من شبكة مياه عامة، مقابل 96.2% من مساكن المخيمات تتوفر لديها المياه من هذا المصدر (أنظر جدول 21).

وأظهرت النتائج النهائية للتعداد أن المساكن التي تتوفر لديها المياه من شبكة عامة في محافظة بيت لحم 96.6%، مقابل 56.7% و 52.8% في محافظة جنين ومنطقة طوباس على التوالي (أنظر جدول 22). وتشير النتائج إلى أن المساكن التي على شكل فيلا المتصلة بالشبكة العامة للمياه في الأراضي الفلسطينية قد بلغت 93.4%، مقابل 78.2% من المساكن على شكل دار ومتصلة بالشبكة العامة للمياه (أنظر جدول 23).

وتبين معطيات التعداد أن غالبية مساكن الأراضي الفلسطينية متصلة بالكهرباء من الشبكة العامة، حيث بلغت النسبة 94.6% ولا يوجد فرق كبير في ذلك بين الضفة الغربية وقطاع غزة. أما على صعيد نوع التجمع فإن نسبة المساكن المتصلة بالشبكة العامة للكهرباء في المخيمات 98.4% مقارنة مع الريف 87.4% (أنظر جدول 21).

كما تشير النتائج الى أن أعلى نسبة من المساكن المتصلة بالشبكة العامة للكهرباء على مستوى المحافظة موجودة في محافظة غزة حيث بلغت 98.0%، في حين بلغت 82.8% في محافظة أريحا و 63.8% في منطقة طوباس.

وتشير نتائج التعداد الى أن 33.3% من مساكن الأراضي الفلسطينية متصلة بالشبكة العامة للصرف الصحي ويوجد فرق كبير في ذلك بين الضفة الغربية 24.5% وقطاع غزة 50.4%. وعلى مستوى نوع التجمع نستطيع القول ان الريف الفلسطيني محروم من هذه الخدمة، حيث أن 1.8% فقط من مساكن الريف في الأراضي الفلسطينية تتصل بالشبكة العامة للصرف الصحي، مقابل 59.5% في المخيمات.

وعلى صعيد المحافظة فإن منطقتي سلفيت وطوباس لا يوجد فيهما شبكة عامة للصرف الصحي، في حين بلغت نسبة المساكن المرتبطة بالشبكة العامة للصرف الصحي في كل من محافظة غزة وشمال غزة ونابلس 86.2%، و 70.1%، و 50.3% على التوالي. وتشير معطيات التعداد الى أن نسبة المساكن على شكل شقة والمتصلة بالشبكة العامة للصرف الصحي في الأراضي الفلسطينية قد بلغت 48.6%، مقابل 21.1% من المساكن على شكل دار (أنظر جدول 23).

### توفر مطبخ وحمام ومرحاض في المسكن:

تشير بيانات التعداد الى أن نسبة المساكن التي يوجد فيها مطبخ في الأراضي الفلسطينية قد بلغت 95.5%، حيث تتوزع هذه النسبة بواقع 97.5% في قطاع غزة مقابل 94.4% في الضفة الغربية (أنظر شكل 8). وعلى صعيد نوع التجمع تبين نتائج التعداد أن المساكن التي يوجد فيها مطبخ في الريف 91.4%، مقابل 97.6% في المخيمات (أنظر جدول 25).

وتبين النتائج النهائية أن أعلى نسبة من المساكن التي يوجد فيها مطبخ على مستوى المحافظة موجودة في محافظة غزة حيث بلغت 98.6%، وفي محافظة أريحا بلغت 86.9% وفي منطقة طوباس 88.3% (أنظر جدول 26). من ناحية أخرى بينت النتائج النهائية أن نسبة الأسر التي تسكن في مساكن مستأجرة غير مفروش في الأراضي الفلسطينية ويوجد فيها مطبخ بلغت 97.1%، في المقابل بلغت نسبة الأسر التي تسكن في مساكن مقابل عمل ويوجد فيها مطبخ 77.1% (أنظر جدول 29).

كما تشير معطيات التعداد الى أن 93.3% من المساكن في الأراضي الفلسطينية يتوفر فيها حمام بواقع 97.4% في قطاع غزة و 91.2% في الضفة الغربية، وأن نسبة المساكن في الأراضي الفلسطينية التي يوجد فيها مرحاض بلغت 96.6%. وعلى مستوى نوع التجمع بلغت نسبة المساكن التي يوجد فيها حمام في الريف الفلسطيني 87.1%، مقابل 97.2% في المخيمات (أنظر جدول 25).

على صعيد المحافظات تشير النتائج النهائية الى أن نسبة المساكن التي لا يوجد فيها مرحاض في محافظة أريحا قد بلغت 9.9%، مقابل 1.0% في محافظة طولكرم (أنظر جدول 26).

### وقود الطبخ والتدفئة:

تفيد معطيات التعداد أن غالبية الأسر في الأراضي الفلسطينية تستخدم الغاز كوقود للطبخ حيث بلغت 96.3% في حين أن نسبة الأسر التي تستخدم الحطب كوقود للطبخ قد بلغت 2.3%، ولا يوجد فرق كبير في ذلك بين الضفة الغربية وقطاع غزة. وعلى صعيد نوع التجمع بلغت نسبة الأسر التي تستخدم الحطب كوقود للطبخ في الريف الفلسطيني 4.2% (أنظر جدول 30).

وتشير النتائج النهائية الى أن أعلى نسبة من الأسر التي تستخدم الحطب كوقود للطبخ على مستوى المحافظة موجودة في محافظة أريحا حيث بلغت 8.1%، وفي محافظة رام الله والبيرة بلغت 1.1% من أسر المحافظة (أنظر جدول 31).

وتشير بيانات التعداد الى أن 30.8% من أسر الأراضي الفلسطينية لا تستخدم التدفئة في الشتاء، حيث تتوزع هذه النسبة بواقع 64.1% في قطاع غزة مقابل 12.5% في الضفة الغربية (أنظر شكل 9). وعلى مستوى نوع التجمع بلغت نسبة الأسر التي لا تستخدم التدفئة في الشتاء في مخيمات الأراضي الفلسطينية 59.3%، وفي الريف يشيع استخدام الحطب كوقود للتدفئة حيث بلغت هذه النسبة 46.6% (أنظر جدول 32).

على صعيد آخر أشارت بيانات التعداد الى أن نسبة الأسر التي لا تستخدم التدفئة في الشتاء في محافظة دير البلح قد بلغت 70.6%، مقابل 6.9% و 6.8% في منطقة سلفيت ومحافظة جنين على التوالي، وبلغت نسبة الأسر التي تستخدم الحطب كوقود للتدفئة في منطقة سلفيت 62.3%، في حين أن 24.5% من أسر محافظة رام الله والبيرة تستخدم الكاز كوقود للتدفئة (أنظر جدول 33).

### توفر السلع المعمرة:

أظهرت النتائج أن أقل من ربع الأسر 20.4% في الأراضي الفلسطينية تمتلك سيارة خصوصية في حين أن 61.2% من الأسر تمتلك سخان شمسي، ومعظم الأسر 80.4% تمتلك ثلاجة، كما ان هنالك نسبة كبيرة من الأسر في الأراضي الفلسطينية تمتلك غسالة 73.2%، وطباخ غاز 96.9%. أما نسبة الأسر التي تمتلك مكتبة منزلية فقد بلغت 13.9%، مقابل 19.5% من الأسر تمتلك خط هاتف، أما الحاسوب والتدفئة المركزية فان نسبة الأسر التي تمتلك هذه السلع في الأراضي الفلسطينية ما زالت قليلة حيث بلغت 4.0%، و 1.5% على التوالي (أنظر جدول 34).

على مستوى المنطقة بلغت نسبة الأسر التي تمتلك سيارة خصوصية في الضفة الغربية 23.2%، مقابل 15.1% في قطاع غزة، والأسر التي تمتلك حاسوب بلغت في الضفة الغربية 4.7%، وفي قطاع غزة 2.6%. وعلى صعيد نوع

التجمع بلغت نسبة الأسر التي تمتلك سيارة خصوصية في حضر الأراضي الفلسطينية 23.7% مقابل 11.8% في المخيمات، وبلغت نسبة الأسر التي لديها خط هاتف في الحضر 27.1%، وفي الريف 8.9% (أنظر للجدول 34).

تشير النتائج النهائية للتعداد الى أن نسبة الأسر التي تمتلك سيارة خصوصية في محافظة بيت لحم مرتفعة مقارنة مع محافظة رفح حيث بلغت 31.8%، و 9.4% على التوالي، أما خط الهاتف فان نسبة الأسر التي لديها خط هاتف في محافظة الخليل قد بلغت 8.0%، وهذه النسبة قليلة مقارنة مع محافظتي بيت لحم و طولكرم حيث بلغت النسبة فيهما 30.1% و 28.3% على التوالي (أنظر جدول 35). ومن ناحية أخرى تشير نتائج التعداد الى أن نسبة الأسر التي تسكن في فيلا و تمتلك سيارة خصوصية بلغت 58.5%، في حين أن نسبة الأسر التي تسكن في دار و تمتلك سيارة خصوصية بلغت 16.9% (أنظر جدول 37).

### نوع المسكن:

تشير نتائج التعداد الى أن 52.0% من المساكن في الأراضي الفلسطينية هي على شكل دار، و 45.2% على شكل شقة، و 0.8% على شكل فيلا ولا يوجد فرق كبير في ذلك بين الضفة الغربية وقطاع غزة (أنظر شكل 10). وعلى مستوى نوع التجمع أشارت بيانات التعداد الى أن نسبة المساكن على شكل دار مرتفعة في ريف الأراضي الفلسطينية 67.1% مقارنة مع الحضر 40.4%، وقد بلغت نسبة المساكن على شكل شقة في الحضر 57.4% مقابل 28.3% في الريف (أنظر جدول 44).

على صعيد المحافظة تفيد معطيات التعداد بان 2.2% و 0.3% من المساكن على شكل فيلا في محافظة رام الله والبيرة ومحافظة رفح على التوالي، وترتفع نسبة المساكن على شكل شقة في محافظة غزة حيث بلغت 61.8%، مقارنة مع منطقة سلفيت حيث بلغت 25.3%.

### حيازة المسكن:

بلغت نسبة الأسر التي تعيش في مساكن تعود ملكيتها لأحد أفراد الأسرة في الأراضي الفلسطينية 78.1%، حيث تتوزع هذه النسبة بواقع 75.3% في الضفة الغربية مقابل 83.2% في قطاع غزة. أما نسبة الأسر التي تعيش في مساكن مستأجرة (مفروش وغير مفروش) بلغت 9.7% أسرة، حيث تتوزع هذه النسبة بواقع 12.2% في الضفة الغربية مقابل 5.2% في قطاع غزة (أنظر شكل 12). وعلى صعيد نوع التجمع تشير النتائج النهائية الى أن نسبة الأسر التي تعيش في مساكن تعود ملكيتها لأحد أفراد الأسرة في ريف الأراضي الفلسطينية قد بلغت 83.9%، مقابل 72.0% في الحضر، ونسبة الأسر التي تعيش في مساكن مستأجرة (غير مفروش) في الحضر مرتفعة حيث بلغت 13.6%، مقابل 3.6% في المخيمات (أنظر جدول 60).

وحسب المحافظة تشير البيانات الى أن نسبة الأسر التي تعيش في مساكن تعود ملكيتها لأحد أفراد الأسرة في محافظة دير البلح قد بلغت 91.2%، مقابل 67.9% في محافظة نابلس، ونسبة الأسر التي تسكن في مساكن بدون مقابل في

محافظة غزة بلغت 16.6%، وفي محافظة دير البلح 4.7%. كما وتشير معطيات التعداد الى أن نسبة الأسر التي رب الأسرة فيها لاجئ مسجل وتسكن في مساكن تعود ملكيتها لأحد أفراد الأسرة في الأراضي الفلسطينية بلغت 78.2%، مقابل 66.3% للأسر التي رب الأسرة فيها لاجئ غير مسجل (أنظر جدول 65).

### مادة البناء للجدران الخارجية:

تشير نتائج التعداد إلى أن المساكن المبنية بمادة الإسمنت والطوب الإسمنتي في الأراضي الفلسطينية قد بلغت 62.0%، وهناك فرق كبير في ذلك بين قطاع غزة 97.2%، والضفة الغربية 44.9%.

وفي الضفة الغربية أيضا يشيع استخدام الحجر كمادة بناء، حيث أن 41.4% من المساكن في الضفة الغربية مبنية بمادة حجر نظيف وحجر وإسمنت (أنظر شكل 13). وعلى صعيد نوع التجمع فان نسبة المساكن المبنية بمادة الإسمنت والطوب الإسمنتي في مخيمات الأراضي الفلسطينية قد بلغت 96.4%، مقابل 56.3% في الحضر (أنظر جدول 70).

وعلى مستوى المحافظة تفيد معطيات التعداد بان نسبة المساكن المبنية بمادة حجر نظيف وحجر وإسمنت في محافظة القدس بلغت 74.0%، مقابل 0.6% في محافظة رفح (أنظر جدول 71).

جدول 1: المساكن المأهولة حسب عدد الغرف في المسكن ونوع التجمع والمنطقة

Table 1: Occupied Housing Units by Number of Rooms in the Housing Unit, Type of Locality and Region

Type of Locality and Region	متوسط عدد الغرف في المسكن Average Number of Rooms in the Housing Unit	عدد الغرف														نوع التجمع والمنطقة
		Number of Rooms														
		المجموع Total		غير مبين Not Stated		+5		4		3		2		1		
نسبة %	عدد No.	نسبة %	عدد No.	نسبة %	عدد No.	نسبة %	عدد No.	نسبة %	عدد No.	نسبة %	عدد No.	نسبة %	عدد No.	نسبة %	عدد No.	
<b>West Bank</b>																<b>الضفة الغربية</b>
Urban	3.4	100	123422	0.2	256	16.8	20788	25.3	31286	31.7	39058	20.0	24647	6.0	7387	حضر
Rural	3.2	100	116856	0.2	248	14.6	17037	22.1	25869	28.5	33246	24.0	28058	10.6	12398	ريف
Camps	3.0	100	16657	0.2	35	10.2	1702	19.9	3309	33.4	5564	27.6	4602	8.7	1445	مخيمات
<b>Total</b>	<b>3.3</b>	<b>100</b>	<b>256935</b>	<b>0.2</b>	<b>539</b>	<b>15.4</b>	<b>39527</b>	<b>23.5</b>	<b>60464</b>	<b>30.3</b>	<b>77868</b>	<b>22.3</b>	<b>57307</b>	<b>8.3</b>	<b>21230</b>	<b>المجموع</b>
<b>Gaza Strip</b>																<b>قطاع غزة</b>
Urban	3.7	100	84709	0.2	177	24.2	20455	30.4	25751	27.3	23143	14.0	11873	3.9	3310	حضر
Rural	3.4	100	7539	0.2	14	21.0	1583	23.0	1732	27.0	2038	20.4	1539	8.4	633	ريف
Camps	3.5	100	40570	0.2	88	21.2	8590	25.6	10378	29.2	11850	18.3	7420	5.5	2244	مخيمات
<b>Total</b>	<b>3.6</b>	<b>100</b>	<b>132818</b>	<b>0.2</b>	<b>279</b>	<b>23.0</b>	<b>30628</b>	<b>28.5</b>	<b>37861</b>	<b>27.9</b>	<b>37031</b>	<b>15.7</b>	<b>20832</b>	<b>4.7</b>	<b>6187</b>	<b>المجموع</b>
<b>Palestinian Territory</b>																<b>الأراضي الفلسطينية</b>
Urban	3.5	100	208131	0.2	433	19.8	41243	27.4	57037	29.9	62201	17.6	36520	5.1	10697	حضر
Rural	3.2	100	124395	0.2	262	15.0	18620	22.2	27601	28.3	35284	23.8	29597	10.5	13031	ريف
Camps	3.4	100	57227	0.2	123	18.0	10292	23.9	13687	30.4	17414	21.0	12022	6.5	3689	مخيمات
<b>Total</b>	<b>3.4</b>	<b>100</b>	<b>389753</b>	<b>0.2</b>	<b>818</b>	<b>18.0</b>	<b>70155</b>	<b>25.2</b>	<b>98325</b>	<b>29.5</b>	<b>114899</b>	<b>20.0</b>	<b>78139</b>	<b>7.1</b>	<b>27417</b>	<b>المجموع</b>



جدول 2: المساكن المأهولة حسب عدد الغرف في المسكن والمحافظه

Table 2: Occupied Housing Units by Number of Rooms in the Housing Unit and Governorate

Governorate	متوسط عدد الغرف في المسكن Average Number of Rooms in the Housing Unit	عدد الغرف														المحافظة
		المجموع Total		غير مبين Not Stated		+5		4		3		2		1		
		نسبة %	عدد No.	نسبة %	عدد No.	نسبة %	عدد No.	نسبة %	عدد No.	نسبة %	عدد No.	نسبة %	عدد No.	نسبة %	عدد No.	
Jenin	3.2	100	32206	0.1	44	14.0	4503	23.0	7392	31.0	10000	23.7	7617	8.2	2650	جنين
Tubas	3.1	100	5488	0.2	11	14.5	796	22.2	1219	26.7	1466	24.3	1331	12.1	665	طوباس
Tulkarm	3.2	100	22057	0.1	34	14.7	3242	23.5	5186	32.1	7081	22.7	4998	6.9	1516	طولكرم
Nablus	3.3	100	41770	0.2	73	15.7	6569	24.1	10064	29.9	12484	22.0	9197	8.1	3383	نابلس
Qalqiliya	3.4	100	11273	0.3	30	14.7	1658	27.4	3093	32.3	3636	19.0	2148	6.3	708	قلقيلية
Salfit	3.2	100	7645	0.1	11	13.2	1007	22.9	1748	31.7	2425	22.1	1689	10.0	765	سلفيت
Ramallah & Al- Bireh	3.5	100	34258	0.3	96	22.4	7697	23.4	8015	26.3	9008	18.6	6371	9.0	3071	رام الله والبيرة
Jericho	2.7	100	5022	0.4	19	6.5	327	15.9	800	28.4	1426	30.0	1508	18.8	942	أريحا
Jerusalem*	3.3	100	18818	0.3	57	16.8	3170	23.8	4469	32.2	6063	19.1	3597	7.8	1462	القدس*
Bethlehem	3.3	100	22105	0.2	37	16.2	3577	26.2	5797	29.9	6603	20.7	4579	6.8	1512	بيت لحم
Hebron	3.1	100	56293	0.2	127	12.4	6981	22.5	12681	31.4	17676	25.4	14272	8.1	4556	الخليل
North Gaza	3.6	100	22599	0.2	46	23.9	5402	27.9	6309	27.0	6096	16.2	3656	4.8	1090	شمال غزة
Gaza	3.7	100	48489	0.2	90	24.0	11618	29.7	14426	28.2	13693	14.2	6868	3.7	1794	غزة
Deir Al- Balah	3.5	100	18905	0.3	57	20.4	3860	25.4	4796	29.4	5549	18.5	3500	6.0	1143	دير البلح
Khan Yunis	3.6	100	26971	0.2	51	21.2	5714	30.5	8221	28.1	7594	15.6	4205	4.4	1186	خانيونس
Rafah	3.6	100	15854	0.2	35	25.4	4034	25.9	4109	25.9	4099	16.4	2603	6.2	974	رفح
<b>Palestinian Territory</b>	<b>3.4</b>	<b>100</b>	<b>389753</b>	<b>0.2</b>	<b>818</b>	<b>18.0</b>	<b>70155</b>	<b>25.2</b>	<b>98325</b>	<b>29.5</b>	<b>114899</b>	<b>20.1</b>	<b>78139</b>	<b>7.0</b>	<b>27417</b>	<b>الأراضي الفلسطينية</b>

\* Jerusalem does not include those parts of Jerusalem which were annexed by Israel in 1967.

\* القدس لا تشمل ذلك الجزء من محافظة القدس الذي ضمته إسرائيل عنوة بعيد إحتلالها للضفة الغربية عام 1967.

جدول 3: الأسر حسب كثافة السكن وعدد الغرف للأسرة ونوع التجمع

Table 3: Households by Housing Density, Number of Rooms for Household and Type of Locality

Housing Density and Type of Locality	عدد الغرف											كثافة السكن ونوع التجمع	
	Number of Rooms												
	المجموع Total		+5		4		3		2		1		
نسبة %	عدد No.	نسبة %	عدد No.	نسبة %	عدد No.	نسبة %	عدد No.	نسبة %	عدد No.	نسبة %	عدد No.		
<b>Urban</b>												<b>حضر</b>	
Less than 1	100	24926	34.1	8509	32.2	8025	27.1	6743	6.6	1649	-	-	أقل من 1
1.00-1.99	100	81376	27.2	22141	32.3	26290	26.1	21254	11.9	9678	2.5	2013	1.99-1.00
2.00-2.99	100	61040	11.7	7152	28.5	17389	36.7	22384	18.4	11206	4.7	2909	2.99-2.00
3.00+	100	48335	2.2	1048	9.3	4478	27.2	13164	39.0	18874	22.3	10771	+3.00
<b>Total</b>	<b>100</b>	<b>215677</b>	<b>18.0</b>	<b>38850</b>	<b>26.0</b>	<b>56182</b>	<b>29.5</b>	<b>63545</b>	<b>19.2</b>	<b>41407</b>	<b>7.3</b>	<b>15693</b>	<b>المجموع</b>
<b>Rural</b>												<b>ريف</b>	
Less than 1	100	11186	29.3	3282	29.2	3265	30.3	3387	11.2	1252	-	-	أقل من 1
1.00-1.99	100	43561	24.0	10446	27.9	12156	25.5	11091	17.5	7637	5.1	2231	1.99-1.00
2.00-2.99	100	37604	9.4	3533	25.4	9537	35.0	13180	22.5	8444	7.7	2910	2.99-2.00
3.00+	100	35165	1.3	441	6.4	2270	23.1	8113	40.0	14080	29.2	10261	+3.00
<b>Total</b>	<b>100</b>	<b>127516</b>	<b>13.9</b>	<b>17702</b>	<b>21.4</b>	<b>27228</b>	<b>28.0</b>	<b>35771</b>	<b>24.6</b>	<b>31413</b>	<b>12.1</b>	<b>15402</b>	<b>المجموع</b>

جدول 3 (تابع): الأسر حسب كثافة السكن وعدد الغرف للأسرة ونوع التجمع

Table 3 (Cont.): Households by Housing Density, Number of Rooms for Household and Type of Locality

Housing Density and Type of Locality	عدد الغرف											كثافة السكن ونوع التجمع	
	Number of Rooms												
	المجموع Total		+5		4		3		2		1		
نسبة %	عدد No.	نسبة %	عدد No.	نسبة %	عدد No.	نسبة %	عدد No.	نسبة %	عدد No.	نسبة %	عدد No.		
<b>Camps</b>												مخيمات	
Less than 1	100	4680	24.4	1141	28.7	1343	32.6	1528	14.3	668	-	-	أقل من 1
1.00-1.99	100	19317	24.6	4755	26.9	5196	25.9	4995	17.9	3456	4.7	915	1.99-1.00
2.00-2.99	100	19701	12.1	2380	26.2	5153	34.3	6763	19.7	3891	7.7	1514	2.99-2.00
3.00+	100	19143	2.1	398	7.5	1435	25.2	4823	37.0	7077	28.2	5410	+3.00
<b>Total</b>	<b>100</b>	<b>62841</b>	<b>13.8</b>	<b>8674</b>	<b>20.9</b>	<b>13127</b>	<b>28.8</b>	<b>18109</b>	<b>24.0</b>	<b>15092</b>	<b>12.5</b>	<b>7839</b>	المجموع
<b>Palestinian Territory</b>												الأراضي الفلسطينية	
Less than 1	100	40792	31.7	12932	31.0	12633	28.6	11658	8.7	3569	-	-	أقل من 1
1.00-1.99	100	144254	25.9	37342	30.2	43642	25.9	37340	14.4	20771	3.6	5159	1.99-1.00
2.00-2.99	100	118345	11.0	13065	27.1	32079	35.8	42327	19.9	23541	6.2	7333	2.99-2.00
3.00+	100	102643	1.8	1887	8.0	8183	25.4	26100	39.0	40031	25.8	26442	+3.00
<b>Total</b>	<b>100</b>	<b>406034</b>	<b>16.0</b>	<b>65226</b>	<b>23.8</b>	<b>96537</b>	<b>28.9</b>	<b>117425</b>	<b>21.7</b>	<b>87912</b>	<b>9.6</b>	<b>38934</b>	المجموع

جدول 4: المساكن المأهولة حسب الاتصال بالشبكات العامة (مياه وكهرباء وصرف صحي) وعدد الغرف في المسكن ونوع التجمع

**Table 4: Occupied Housing Units by Connection to Public Networks (Water, Electricity and Sewage), Number of Rooms in the Housing Unit and Type of Locality**

Connection to Public Networks and Type of Locality	عدد الغرف														الاتصال بالشبكات العامة ونوع التجمع
	المجموع Total		غير مبين Not Stated		+5		4		3		2		1		
	نسبة %	عدد No.	نسبة %	عدد No.	نسبة %	عدد No.	نسبة %	عدد No.	نسبة %	عدد No.	نسبة %	عدد No.	نسبة %	عدد No.	
<b>Urban</b>															<b>حضر</b>
Water Public Network	100	190577	0.1	281	20.7	39395	28.1	53523	30.0	57244	16.7	31836	4.4	8298	شبكة مياه عامة
Electricity Public Network	100	203707	0.1	295	20.1	41015	27.8	56559	30.1	61336	17.3	35152	4.6	9350	شبكة كهرباء عامة
Sewage Public Network	100	93600	0.1	119	21.6	20232	29.0	27146	30.5	28567	15.2	14191	3.6	3345	شبكة صرف صحي
<b>Rural</b>															<b>ريف</b>
Water Public Network	100	79517	0.1	116	17.0	13477	23.3	18552	28.6	22727	22.8	18152	8.2	6493	شبكة مياه عامة
Electricity Public Network	100	108648	0.1	149	15.9	17202	23.1	25075	29.1	31628	23.4	25437	8.4	9157	شبكة كهرباء عامة
Sewage Public Network	100	2241	0.4	10	29.3	657	30.1	674	26.6	597	11.3	252	2.3	51	شبكة صرف صحي
<b>Camps</b>															<b>مخيمات</b>
Water Public Network	100	55086	0.2	91	18.1	9988	24.1	13262	30.6	16866	20.8	11476	6.2	3403	شبكة مياه عامة
Electricity Public Network	100	56331	0.2	91	18.2	10255	24.1	13600	30.6	17238	20.8	11716	6.1	3431	شبكة كهرباء عامة
Sewage Public Network	100	34060	0.1	50	18.7	6349	24.3	8277	30.4	10355	20.6	7020	5.9	2009	شبكة صرف صحي
<b>Palestinian Territory</b>															<b>الأراضي الفلسطينية</b>
Water Public Network	100	325180	0.2	488	19.3	62860	26.2	85337	29.8	96837	18.9	61464	5.6	18194	شبكة مياه عامة
Electricity Public Network	100	368686	0.1	535	18.6	68472	25.8	95234	29.9	110202	19.6	72305	6.0	21938	شبكة كهرباء عامة
Sewage Public Network	100	129901	0.1	179	21.0	27238	27.8	36097	30.4	39519	16.5	21463	4.2	5405	شبكة صرف صحي

جدول 5: المساكن المأهولة حسب توفر (مطبخ وحمام ومرحاض) وعدد الغرف في المسكن ونوع التجمع

**Table 5: Occupied Housing Units by Availability of (Kitchen, Bathroom and Toilet), Number of Rooms in the Housing Unit and Type of Locality**

Availability of (Kitchen, Bathroom and Toilet) and Type of Locality	عدد الغرف														توفر (مطبخ وحمام ومرحاض) ونوع التجمع
	المجموع Total		غير مبين Not Stated		+5		4		3		2		1		
	نسبة %	عدد No.	نسبة %	عدد No.	نسبة %	عدد No.	نسبة %	عدد No.	نسبة %	عدد No.	نسبة %	عدد No.	نسبة %	عدد No.	
<b>Urban</b>															حضر
Kitchen	100	202483	0.1	265	20.3	41096	28.0	56719	30.4	61461	17.1	34529	4.1	8413	مطبخ
Bathroom	100	199775	0.1	264	20.5	41049	28.3	56510	30.5	60855	16.7	33270	3.9	7827	حمام
Toilet	100	204225	0.1	263	20.1	41063	27.8	56763	30.2	61616	17.3	35358	4.5	9162	مرحاض
<b>Rural</b>															ريف
Kitchen	100	113688	0.1	130	16.2	18372	23.7	26945	29.9	33993	22.9	26016	7.2	8232	مطبخ
Bathroom	100	108391	0.1	124	16.8	18178	24.3	26369	30.4	32913	22.0	23911	6.4	6896	حمام
Toilet	100	115482	0.1	130	15.6	18045	23.2	26767	29.4	33934	23.6	27272	8.1	9334	مرحاض
<b>Camps</b>															مخيمات
Kitchen	100	55841	0.2	87	18.4	10247	24.4	13609	30.8	17219	20.6	11525	5.6	3154	مطبخ
Bathroom	100	55630	0.2	88	18.4	10253	24.4	13591	30.8	17153	20.5	11401	5.7	3144	حمام
Toilet	100	56613	0.2	88	18.1	10276	24.1	13648	30.6	17320	20.9	11827	6.1	3454	مرحاض
<b>Palestinian Territory</b>															الأراضي الفلسطينية
Kitchen	100	372012	0.1	482	18.7	69715	26.2	97273	30.3	112673	19.4	72070	5.3	19799	مطبخ
Bathroom	100	363796	0.1	476	19.1	69480	26.5	96470	30.5	110921	18.9	68582	4.9	17867	حمام
Toilet	100	376320	0.1	481	18.5	69384	25.8	97178	30.0	112870	19.8	74457	5.8	21950	مرحاض

جدول 6: المساكن المأهولة حسب نوع المسكن وعدد الغرف في المسكن ونوع التجمع

Table 6: Occupied Housing Units by Type of Housing Unit, Number of Rooms in the Housing Unit and Type of Locality

Type of Housing Unit and Type of Locality	عدد الغرف														نوع المسكن ونوع التجمع
	المجموع Total		غير مبين Not Stated		+5		4		3		2		1		
	نسبة %	عدد No.	نسبة %	عدد No.	نسبة %	عدد No.	نسبة %	عدد No.	نسبة %	عدد No.	نسبة %	عدد No.	نسبة %	عدد No.	
<b>Urban</b>															<b>حضر</b>
Villa	100	2116	0.4	8	70.8	1498	28.8	610	-	-	-	-	-	-	فيلا
House	100	84184	0.2	142	20.5	17289	26.3	22168	29.2	24573	19.9	16705	3.9	3307	دار
Apartment	100	119368	0.2	224	18.8	22431	28.7	34235	31.4	37569	16.5	19664	4.4	5245	شقة
Other	100	2336	0.1	3	0.2	5	0.6	13	2.0	46	5.9	138	91.2	2131	أخرى
Not Stated	100	127	44.1	56	15.8	20	8.7	11	10.2	13	10.2	13	11.0	14	غير مبين
<b>Total</b>	<b>100</b>	<b>208131</b>	<b>0.2</b>	<b>433</b>	<b>19.8</b>	<b>41243</b>	<b>27.4</b>	<b>57037</b>	<b>29.9</b>	<b>62201</b>	<b>17.5</b>	<b>36520</b>	<b>5.2</b>	<b>10697</b>	<b>المجموع</b>
<b>Rural</b>															<b>ريف</b>
Villa	100	870	0.5	4	67.9	591	31.5	274	0.1	1	-	-	-	-	فيلا
House	100	83429	0.1	120	16.3	13571	23.9	19908	29.9	24930	24.2	20198	5.6	4702	دار
Apartment	100	35209	0.2	84	12.6	4437	21.0	7397	29.2	10294	26.3	9244	10.7	3753	شقة
Other	100	4787	0.0	1	0.1	5	0.3	13	1.0	48	3.1	148	95.5	4572	أخرى
Not Stated	100	100	53.0	53	16.0	16	9.0	9	11.0	11	7.0	7	4.0	4	غير مبين
<b>Total</b>	<b>100</b>	<b>124395</b>	<b>0.2</b>	<b>262</b>	<b>15.0</b>	<b>18620</b>	<b>22.2</b>	<b>27601</b>	<b>28.3</b>	<b>35284</b>	<b>23.8</b>	<b>29597</b>	<b>10.5</b>	<b>13031</b>	<b>المجموع</b>

جدول 6 (تابع): المساكن المأهولة حسب نوع المسكن وعدد الغرف في المسكن ونوع التجمع

Table 6 (Cont.): Occupied Housing Units by Type of Housing Unit, Number of Rooms in Housing Unit and Type of Locality

Type of Housing Unit and Type of Locality	عدد الغرف														نوع المسكن ونوع التجمع
	المجموع Total		غير مبين Not Stated		+5		4		3		2		1		
	نسبة %	عدد No.	نسبة %	عدد No.	نسبة %	عدد No.	نسبة %	عدد No.	نسبة %	عدد No.	نسبة %	عدد No.	نسبة %	عدد No.	
<b>Camps</b>															<b>مخيمات</b>
Villa	100	191	1.0	2	48.7	93	50.3	96	-	-	-	-	-	-	فيلا
House	100	35079	0.2	61	18.4	6453	22.6	7934	31.4	11006	21.8	7650	5.6	1975	دار
Apartment	100	21605	0.2	46	17.3	3741	26.2	5647	29.6	6400	20.1	4348	6.6	1423	شقة
Other	100	305	0.3	1	-	-	0.3	1	1.3	4	5.3	16	92.8	283	أخرى
Not Stated	100	47	27.7	13	10.6	5	19.2	9	8.5	4	17.0	8	17.0	8	غير مبين
<b>Total</b>	<b>100</b>	<b>57227</b>	<b>0.2</b>	<b>123</b>	<b>18.0</b>	<b>10292</b>	<b>23.9</b>	<b>13687</b>	<b>30.4</b>	<b>17414</b>	<b>21.0</b>	<b>12022</b>	<b>6.5</b>	<b>3689</b>	<b>المجموع</b>
<b>Palestinian Territory</b>															<b>الأراضي الفلسطينية</b>
Villa	100	3177	0.4	14	68.7	2182	30.9	980	0.0	1	-	-	-	-	فيلا
House	100	202692	0.2	323	18.4	37313	24.6	50010	29.9	60509	22.0	44553	4.9	9984	دار
Apartment	100	176182	0.2	354	17.4	30609	26.8	47279	30.8	54263	18.9	33256	5.9	10421	شقة
Other	100	7428	0.1	5	0.1	10	0.4	27	1.3	98	4.1	302	94.0	6986	أخرى
Not Stated	100	274	44.5	122	15.0	41	10.6	29	10.2	28	10.2	28	9.5	26	غير مبين
<b>Total</b>	<b>100</b>	<b>389753</b>	<b>0.2</b>	<b>818</b>	<b>18.0</b>	<b>70155</b>	<b>25.2</b>	<b>98325</b>	<b>29.5</b>	<b>114899</b>	<b>20.0</b>	<b>78139</b>	<b>7.1</b>	<b>27417</b>	<b>المجموع</b>

Note: Other includes Independent Room, Tent and Marginal.

ملاحظة: أخرى تشمل غرفة مستقلة، خيمة وبراكية.

جدول 7: الأسر حسب حيازة المسكن وعدد الغرف للأسرة ونوع التجمع

Table 7: Households by Tenure of Housing Unit, Number of Rooms for Household and Type of Locality

Tenure of Housing Unit and Type of Locality	عدد الغرف للأسرة													حيازة المسكن ونوع التجمع	
	المجموع						غير مبين								
	Total		Not Stated		+5		4		3		2		1		
نسبة	عدد	نسبة	عدد	نسبة	عدد	نسبة	عدد	نسبة	عدد	نسبة	عدد	نسبة	عدد		
%	No.	%	No.	%	No.	%	No.	%	No.	%	No.	%	No.		
<b>Urban</b>															<b>حضر</b>
Owned	100	155590	0.1	219	21.1	32868	28.0	43460	28.4	44133	16.7	25988	5.7	8922	ملك
Rented Unfurnished	100	29445	0.1	23	9.6	2817	22.9	6730	35.8	10552	24.9	7337	6.7	1986	مستأجر غير مفروش
Rented Furnished	100	1493	0.1	1	10.9	162	22.9	342	33.3	498	25.5	381	7.3	109	مستأجر مفروش
Without Payment	100	27702	0.1	32	10.1	2806	19.4	5375	28.8	7966	26.2	7254	15.4	4269	دون مقابل
For Work	100	569	0.2	1	11.8	67	15.6	89	22.8	130	29.2	166	20.4	116	مقابل عمل
Other	100	637	-	-	7.1	45	13.2	84	20.4	130	27.8	177	31.5	201	أخرى
Not Stated	100	753	31.3	236	11.3	85	13.5	102	18.1	136	13.8	104	12.0	90	غير مبين
<b>Total</b>	<b>100</b>	<b>216189</b>	<b>0.2</b>	<b>512</b>	<b>18.0</b>	<b>38850</b>	<b>26.0</b>	<b>56182</b>	<b>29.4</b>	<b>63545</b>	<b>19.1</b>	<b>41407</b>	<b>7.3</b>	<b>15693</b>	<b>المجموع</b>
<b>Rural</b>															<b>ريف</b>
Owned	100	107261	0.1	148	15.5	16663	23.3	24968	29.1	31140	22.7	24324	9.3	10018	ملك
Rented Unfurnished	100	5677	0.1	5	5.2	297	12.6	714	27.1	1540	38.5	2187	16.5	934	مستأجر غير مفروش
Rented Furnished	100	339	-	-	6.2	21	12.4	42	28.9	98	33.3	113	19.2	65	مستأجر مفروش
Without Payment	100	13209	0.1	9	4.8	637	10.5	1385	21.2	2799	33.8	4463	29.6	3916	دون مقابل
For Work	100	529	-	-	4.2	22	7.9	42	13.8	73	27.6	146	46.5	246	مقابل عمل
Other	100	252	0.4	1	4.4	11	10.3	26	18.3	46	26.2	66	40.4	102	أخرى
Not Stated	100	618	33.3	206	8.3	51	8.3	51	12.1	75	18.4	114	19.6	121	غير مبين
<b>Total</b>	<b>100</b>	<b>127885</b>	<b>0.3</b>	<b>369</b>	<b>13.8</b>	<b>17702</b>	<b>21.3</b>	<b>27228</b>	<b>28.0</b>	<b>35771</b>	<b>24.6</b>	<b>31413</b>	<b>12.0</b>	<b>15402</b>	<b>المجموع</b>



جدول 7 (تابع): الأسر حسب حيافة المسكن وعدد الغرف للأسرة ونوع التجمع

Table 7 (Cont.): Households by Tenure of Housing Unit, Number of Rooms for Household and Type of Locality

Tenure of Housing Unit and Type of Locality	عدد الغرف للأسرة														حيافة المسكن ونوع التجمع
	Number of Rooms for Household														
	المجموع Total		غير مبين Not Stated		+5		4		3		2		1		
نسبة %	عدد No.	نسبة %	عدد No.	نسبة %	عدد No.	نسبة %	عدد No.	نسبة %	عدد No.	نسبة %	عدد No.	نسبة %	عدد No.	نسبة %	عدد No.
<b>Camps</b>															<b>مخيمات</b>
Owned	100	55198	0.1	80	14.5	8024	21.5	11838	28.9	15967	23.3	12823	11.7	6466	ملك
Rented Unfurnished	100	2281	0.0	1	7.2	165	18.7	425	34.8	794	30.6	698	8.7	198	مستأجر غير مفروش
Rented Furnished	100	192	-	-	11.0	21	15.1	29	32.8	63	30.7	59	10.4	20	مستأجر مفروش
Without Payment	100	4957	0.2	8	8.8	434	15.9	789	24.5	1217	29.0	1438	21.6	1071	دون مقابل
For Work	100	60	-	-	16.7	10	18.3	11	20.0	12	15.0	9	30.0	18	مقابل عمل
Other	100	91	1.1	1	9.9	9	16.5	15	20.9	19	25.3	23	26.4	24	أخرى
Not Stated	100	212	28.3	60	5.2	11	9.4	20	17.5	37	19.8	42	19.8	42	غير مبين
<b>Total</b>	<b>100</b>	<b>62991</b>	<b>0.2</b>	<b>150</b>	<b>13.8</b>	<b>8674</b>	<b>20.8</b>	<b>13127</b>	<b>28.8</b>	<b>18109</b>	<b>24.0</b>	<b>15092</b>	<b>12.4</b>	<b>7839</b>	<b>المجموع</b>
<b>Palestinian Territory</b>															<b>الأراضي الفلسطينية</b>
Owned	100	318049	0.1	447	18.1	57555	25.2	80266	28.7	91240	19.9	63135	8.0	25406	ملك
Rented Unfurnished	100	37403	0.1	29	8.8	3279	21.0	7869	34.5	12886	27.3	10222	8.3	3118	مستأجر غير مفروش
Rented Furnished	100	2024	0.0	1	10.1	204	20.4	413	32.6	659	27.3	553	9.6	194	مستأجر مفروش
Without Payment	100	45868	0.1	49	8.5	3877	16.4	7549	26.1	11982	28.7	13155	20.2	9256	دون مقابل
For Work	100	1158	0.1	1	8.5	99	12.3	142	18.6	215	27.7	321	32.8	380	مقابل عمل
Other	100	980	0.2	2	6.6	65	12.8	125	19.9	195	27.1	266	33.4	327	أخرى
Not Stated	100	1583	31.7	502	9.3	147	10.9	173	15.7	248	16.4	260	16.0	253	غير مبين
<b>Total</b>	<b>100</b>	<b>407065</b>	<b>0.3</b>	<b>1031</b>	<b>16.0</b>	<b>65226</b>	<b>23.7</b>	<b>96537</b>	<b>28.8</b>	<b>117425</b>	<b>21.6</b>	<b>87912</b>	<b>9.6</b>	<b>38934</b>	<b>المجموع</b>

جدول 8: الأسر حسب كثافة السكن ونوع التجمع والمنطقة

Table 8: Households by Housing Density, Type of Locality and Region

Type of Locality and Region	متوسط كثافة السكن Average Housing Density	كثافة السكن Housing Density										نوع التجمع والمنطقة
		المجموع Total		+3		2.99 - 2.00		1.99 - 1.00		اقل من 1 Less Than 1		
		نسبة %	عدد No.	نسبة %	عدد No.	نسبة %	عدد No.	نسبة %	عدد No.	نسبة %	عدد No.	
<b>West Bank</b>												الضفة الغربية
Urban	1.8	100	125249	19.9	24872	26.7	33494	40.2	50326	13.2	16557	حضر
Rural	2.0	100	119393	27.4	32738	29.5	35191	34.3	40981	8.8	10483	ريف
Camps	2.1	100	17213	26.3	4533	30.8	5301	34.8	5986	8.1	1393	مخيمات
<b>Total</b>	<b>1.9</b>	<b>100</b>	<b>261855</b>	<b>23.7</b>	<b>62143</b>	<b>28.2</b>	<b>73986</b>	<b>37.2</b>	<b>97293</b>	<b>10.9</b>	<b>28433</b>	المجموع
<b>Gaza Strip</b>												قطاع غزة
Urban	2.0	100	90428	25.9	23463	30.5	27546	34.3	31050	9.3	8369	حضر
Rural	2.1	100	8123	29.9	2427	29.7	2413	31.8	2580	8.6	703	ريف
Camps	2.2	100	45628	32.0	14610	31.6	14400	29.2	13331	7.2	3287	مخيمات
<b>Total</b>	<b>2.1</b>	<b>100</b>	<b>144179</b>	<b>28.1</b>	<b>40500</b>	<b>30.8</b>	<b>44359</b>	<b>32.6</b>	<b>46961</b>	<b>8.5</b>	<b>12359</b>	المجموع
<b>Palestinian Territory</b>												الأراضي الفلسطينية
Urban	1.9	100	215677	22.4	48335	28.3	61040	37.7	81376	11.6	24926	حضر
Rural	2.0	100	127516	27.6	35165	29.5	37604	34.1	43561	8.8	11186	ريف
Camps	2.1	100	62841	30.5	19143	31.4	19701	30.7	19317	7.4	4680	مخيمات
<b>Total</b>	<b>2.0</b>	<b>100</b>	<b>406034</b>	<b>25.3</b>	<b>102643</b>	<b>29.1</b>	<b>118345</b>	<b>35.5</b>	<b>144254</b>	<b>10.1</b>	<b>40792</b>	المجموع

جدول 9: الأسر حسب كثافة السكن والمحافظه

Table 9: Households by Housing Density and Governorate

Governorate	متوسط كثافة السكن Average Housing Density	كثافة السكن Housing Density										المحافظة
		المجموع Total		+3		2.99 - 2.00		1.99 - 1.00		اقل من 1 Less Than 1		
		نسبة %	عدد No.	نسبة %	عدد No.	نسبة %	عدد No.	نسبة %	عدد No.	نسبة %	عدد No.	
Jenin	1.9	100	32833	22.8	7482	28.7	9431	37.9	12444	10.6	3476	جنين
Tubas	2.1	100	5778	28.4	1643	28.7	1657	35.2	2034	7.7	444	طوباس
Tulkarm	1.8	100	22282	20.1	4476	27.5	6128	39.5	8809	12.9	2869	طولكرم
Nablus	1.8	100	42834	21.8	9315	27.9	11940	39.2	16807	11.1	4772	نابلس
Qalqiliya	1.8	100	11376	19.7	2242	28.8	3272	39.3	4472	12.2	1390	قلقيلية
Salfit	1.9	100	7804	23.1	1806	29.9	2330	37.6	2934	9.4	734	سلفيت
Ramallah & Al- Bireh	1.7	100	34639	19.9	6894	24.6	8505	39.7	13749	15.8	5491	رام الله والبيرة
Jericho	2.3	100	5061	36.1	1827	27.4	1389	28.2	1426	8.3	419	أريحا
Jerusalem*	1.8	100	18925	19.9	3768	27.3	5163	40.0	7566	12.8	2428	القدس*
Bethlehem	1.8	100	22591	19.5	4412	26.9	6083	41.4	9345	12.2	2751	بيت لحم
Hebron	2.2	100	57732	31.7	18278	31.3	18088	30.7	17707	6.3	3659	الخليل
North Gaza	2.2	100	24921	31.1	7743	31.9	7948	30.4	7575	6.6	1655	شمال غزة
Gaza	2.0	100	52403	26.5	13896	29.7	15553	34.1	17895	9.7	5059	غزة
Deir Al- Balah	2.2	100	20790	31.8	6609	31.8	6613	29.5	6139	6.9	1429	دير البلح
Khan Yunis	2.0	100	28633	25.5	7296	31.0	8875	33.7	9658	9.8	2804	خان يونس
Rafah	2.1	100	17432	28.4	4956	30.8	5370	32.7	5694	8.1	1412	رفح
<b>Palestinian Territory</b>	<b>2.0</b>	<b>100</b>	<b>406034</b>	<b>25.3</b>	<b>102643</b>	<b>29.1</b>	<b>118345</b>	<b>35.5</b>	<b>144254</b>	<b>10.1</b>	<b>40792</b>	<b>الأراضي الفلسطينية</b>

\*Jerusalem does not include those parts of Jerusalem which were annexed by Israel in 1967.

\* القدس لا تشمل ذلك الجزء من محافظة القدس الذي ضمته إسرائيل عنوة بعيد إحتلالها للضفة الغربية عام 1967.

جدول 10: الأسر حسب الاتصال بالشبكات العامة (مياه وكهرباء وصرف صحي) وكثافة السكن ونوع التجمع

**Table 10: Households by Connection to Public Networks (Water, Electricity and Sewage), Housing Density and Type of Locality**

Connection to Public Networks and Type of Locality	Housing Density										الاتصال بالشبكات العامة ونوع التجمع
	المجموع Total		+3		2.99 - 2.00		1.99 - 1.00		أقل من 1 Less Than 1		
	نسبة %	عدد No.	نسبة %	عدد No.	نسبة %	عدد No.	نسبة %	عدد No.	نسبة %	عدد No.	
<b>Urban</b>											<b>حضر</b>
Water Public Network	100	194075	21.0	40782	28.3	54789	38.6	74963	12.1	23541	شبكة مياه عامة
Electricity Public Network	100	211177	22.1	46551	28.4	59951	37.9	80087	11.6	24588	شبكة كهرباء عامة
Sewage Public Network	100	95442	19.4	18488	27.2	25914	40.0	38215	13.4	12825	شبكة صرف صحي
<b>Rural</b>											<b>ريف</b>
Water Public Network	100	79917	25.7	20541	29.7	23696	35.3	28238	9.3	7442	شبكة مياه عامة
Electricity Public Network	100	111798	26.1	29208	29.9	33388	34.9	39078	9.1	10124	شبكة كهرباء عامة
Sewage Public Network	100	2251	9.5	214	23.6	531	49.1	1106	17.8	400	شبكة صرف صحي
<b>Camps</b>											<b>مخيمات</b>
Water Public Network	100	58796	29.7	17456	31.6	18569	31.2	18339	7.5	4432	شبكة مياه عامة
Electricity Public Network	100	61637	30.3	18689	31.5	19420	30.8	18998	7.4	4530	شبكة كهرباء عامة
Sewage Public Network	100	36083	28.3	10210	31.5	11354	32.3	11665	7.9	2854	شبكة صرف صحي
<b>Palestinian Territory</b>											<b>الأراضي الفلسطينية</b>
Water Public Network	100	332788	23.7	78779	29.2	97054	36.5	121540	10.6	35415	شبكة مياه عامة
Electricity Public Network	100	384612	24.6	94448	29.3	112759	35.9	138163	10.2	39242	شبكة كهرباء عامة
Sewage Public Network	100	133776	21.6	28912	28.3	37799	38.1	50986	12.0	16079	شبكة صرف صحي

جدول 11: الأسر حسب توفر (مطبخ وحمام ومرحاض) وكثافة السكن ونوع التجمع

Table 11: Households by Availability of (Kitchen, Bathroom and Toilet), Housing Density and Type of Locality

Availability of (Kitchen, Bathroom and Toilet) and Type of Locality	كثافة السكن										توفر (مطبخ وحمام ومرحاض) ونوع التجمع
	المجموع Total		+3		2.99 - 2.00		1.99 - 1.00		اقل من 1 Less Than 1		
	نسبة %	عدد No.	نسبة %	عدد No.	نسبة %	عدد No.	نسبة %	عدد No.	نسبة %	عدد No.	
<b>Urban</b>											<b>حضر</b>
Kitchen	100	209841	21.8	45795	28.5	59836	38.0	79719	11.7	24491	مطبخ
Bathroom	100	207062	21.4	44251	28.5	59112	38.3	79287	11.8	24412	حمام
Toilet	100	211797	22.1	46690	28.4	60204	37.9	80257	11.6	24646	مرحاض
<b>Rural</b>											<b>ريف</b>
Kitchen	100	116766	25.9	30256	30.2	35226	34.9	40760	9.0	10524	مطبخ
Bathroom	100	111397	24.6	27454	30.3	33753	35.8	39841	9.3	10349	حمام
Toilet	100	118675	26.4	31339	30.0	35619	34.7	41127	8.9	10590	مرحاض
<b>Camps</b>											<b>مخيمات</b>
Kitchen	100	61340	30.3	18573	31.6	19381	30.7	18866	7.4	4520	مطبخ
Bathroom	100	61017	30.1	18362	31.7	19330	30.8	18829	7.4	4496	حمام
Toilet	100	62192	30.4	18898	31.5	19558	30.7	19121	7.4	4615	مرحاض
<b>Palestinian Territory</b>											<b>الأراضي الفلسطينية</b>
Kitchen	100	387947	24.4	94624	29.5	114443	35.9	139345	10.2	39535	مطبخ
Bathroom	100	379476	23.7	90067	29.6	112195	36.4	137957	10.3	39257	حمام
Toilet	100	392664	24.7	96927	29.4	115381	35.8	140505	10.1	39851	مرحاض

جدول 12: الأسر حسب توفر السلع المعمرة وكثافة السكن ونوع التجمع

Table 12: Households by Availability of Durable Goods, Housing Density and Type of Locality

Durable Goods and Type of Locality	Housing Density				كثافة السكن						السلع المعمرة ونوع التجمع
	المجموع		+3		2.99 - 2.00		1.99 - 1.00		اقل من 1		
	نسبة %	عدد No.	نسبة %	عدد No.	نسبة %	عدد No.	نسبة %	عدد No.	نسبة %	عدد No.	
<b>Urban</b>											<b>حضر</b>
Private Car	100	51240	13.3	6811	26.7	13673	46.8	23963	13.2	6793	سيارة خصوصية
Refrigerator	100	183346	20.1	36814	28.7	52575	39.3	72124	11.9	21833	ثلاجة كهربائية
Solar Boiler	100	139629	17.8	24865	28.6	39874	40.9	57119	12.7	17771	سخان شمسي
Central Heating	100	4859	4.0	196	12.3	598	49.5	2405	34.2	1660	تدفئة مركزية
Home Library	100	33392	10.0	3319	23.4	7812	48.9	16338	17.7	5923	مكتبة منزلية
Cooking Stove	100	210705	22.1	46582	28.4	59847	37.9	79890	11.6	24386	طباخ غاز
Washing Machine	100	170319	20.4	34700	29.1	49618	39.4	67029	11.1	18972	غسالة ملابس
Television	100	188437	21.2	40037	28.8	54271	38.7	72869	11.3	21260	تلفاز
Video	100	34714	12.1	4202	24.6	8546	47.5	16489	15.8	5477	فيديو
Computer	100	11318	7.2	821	20.0	2263	54.0	6110	18.8	2124	حاسوب
Telephone Line	100	58432	12.9	7538	25.4	14865	45.4	26533	16.3	9496	خط هاتف
<b>Rural</b>											<b>ريف</b>
Private Car	100	24054	21.6	5195	31.7	7625	38.8	9330	7.9	1904	سيارة خصوصية
Refrigerator	100	92171	23.9	22059	30.7	28303	36.3	33470	9.1	8339	ثلاجة كهربائية
Solar Boiler	100	66493	19.6	13057	30.8	20468	39.1	26001	10.5	6967	سخان شمسي
Central Heating	100	849	5.1	43	17.7	150	49.7	422	27.5	234	تدفئة مركزية
Home Library	100	15857	18.0	2851	28.5	4517	43.1	6837	10.4	1652	مكتبة منزلية
Cooking Stove	100	121966	26.8	32718	29.9	36422	34.5	42113	8.8	10713	طباخ غاز
Washing Machine	100	78321	24.5	19164	31.6	24727	36.0	28235	7.9	6195	غسالة ملابس
Television	100	101987	26.2	26730	30.8	31447	34.9	35584	8.1	8226	تلفاز
Video	100	13221	16.8	2217	28.5	3772	42.9	5672	11.8	1560	فيديو
Computer	100	3193	14.2	454	26.8	854	47.6	1521	11.4	364	حاسوب
Telephone Line	100	11342	16.5	1867	29.2	3313	42.8	4856	11.5	1306	خط هاتف

جدول 12 (تابع): الأسر حسب توفر السلع المعمرة وكثافة السكن ونوع التجمع

Table 12 (Cont.): Households by Availability of Durable Goods, Housing Density and Type of Locality

Durable Goods and Type of Locality	كثافة السكن										السلع المعمرة ونوع التجمع
	المجموع Total		+3		2.99 - 2.00		1.99 - 1.00		اقل من 1 Less Than 1		
	نسبة %	عدد No.	نسبة %	عدد No.	نسبة %	عدد No.	نسبة %	عدد No.	نسبة %	عدد No.	
<b>Camps</b>											<b>مخيمات</b>
Private Car	100	7430	21.2	1575	33.2	2468	37.8	2806	7.8	581	سيارة خصوصية
Refrigerator	100	51408	29.1	14945	32.6	16776	31.3	16116	6.9	3571	ثلاجة كهربائية
Solar Boiler	100	42790	28.4	12132	33.2	14211	31.5	13474	6.9	2973	سخان شمسي
Central Heating	100	326	20.6	67	36.2	118	33.7	110	9.5	31	تدفئة مركزية
Home Library	100	7091	17.6	1250	31.3	2221	40.9	2897	10.2	723	مكتبة منزلية
Cooking Stove	100	61449	30.5	18728	31.5	19388	30.7	18846	7.3	4487	طباخ غاز
Washing Machine	100	48889	30.5	14928	33.1	16171	30.5	14919	5.9	2871	غسالة ملابس
Television	100	53605	30.3	16223	32.5	17430	30.8	16523	6.4	3429	تلفاز
Video	100	6223	22.1	1372	32.3	2010	37.2	2316	8.4	525	فيديو
Computer	100	1567	14.4	226	30.6	480	44.0	689	11.0	172	حاسوب
Telephone Line	100	9596	20.5	1973	31.9	3058	37.7	3616	9.9	949	خط هاتف
<b>Palestinian Territory</b>											<b>الأراضي الفلسطينية</b>
Private Car	100	82724	16.4	13581	28.7	23766	43.7	36099	11.2	9278	سيارة خصوصية
Refrigerator	100	326925	22.6	73818	29.9	97654	37.2	121710	10.3	33743	ثلاجة كهربائية
Solar Boiler	100	248912	20.1	50054	30.0	74553	38.8	96594	11.1	27711	سخان شمسي
Central Heating	100	6034	5.1	306	14.3	866	48.7	2937	31.9	1925	تدفئة مركزية
Home Library	100	56340	13.2	7420	25.8	14550	46.3	26072	14.7	8298	مكتبة منزلية
Cooking Stove	100	394120	24.9	98028	29.3	115657	35.7	140849	10.1	39586	طباخ غاز
Washing Machine	100	297529	23.1	68792	30.4	90516	37.1	110183	9.4	28038	غسالة ملابس
Television	100	344029	24.1	82990	30.0	103148	36.3	124976	9.6	32915	تلفاز
Video	100	54158	14.4	7791	26.4	14328	45.2	24477	14.0	7562	فيديو
Computer	100	16078	9.3	1501	22.4	3597	51.7	8320	16.6	2660	حاسوب
Telephone Line	100	79370	14.3	11378	26.8	21236	44.1	35005	14.8	11751	خط هاتف

جدول 13: الأسر حسب حيازة المسكن وكثافة السكن ونوع التجمع

Table 13: Households by Tenure of Housing Unit, Housing Density and Type of Locality

Tenure of Housing Unit and Type of Locality	كثافة السكن										حيازة المسكن ونوع التجمع
	المجموع Total		+3		2.99 - 2.00		1.99 - 1.00		اقل من 1 Less Than 1		
	نسبة %	عدد No.	نسبة %	عدد No.	نسبة %	عدد No.	نسبة %	عدد No.	نسبة %	عدد No.	
<b>Urban</b>											<b>حضر</b>
Owned	100	155371	22.2	34484	29.4	45696	37.4	58139	11.0	17052	ملك
Rented Unfurnished	100	29422	18.6	5483	24.5	7202	42.2	12422	14.7	4315	مستأجر غير مفروش
Rented Furnished	100	1492	18.4	275	23.3	347	36.8	549	21.5	321	مستأجر مفروش
Without Payment	100	27670	27.2	7522	26.6	7349	35.2	9739	11.0	3060	دون مقابل
For Work	100	568	32.0	182	27.5	156	29.8	169	10.7	61	مقابل عمل
Other	100	637	42.5	271	23.4	149	26.1	166	8.0	51	أخرى
Not Stated	100	517	22.8	118	27.3	141	37.1	192	12.8	66	غير مبين
<b>Total</b>	<b>100</b>	<b>215677</b>	<b>22.4</b>	<b>48335</b>	<b>28.3</b>	<b>61040</b>	<b>37.7</b>	<b>81376</b>	<b>11.6</b>	<b>24926</b>	<b>المجموع</b>
<b>Rural</b>											<b>ريف</b>
Owned	100	107113	26.1	27913	30.4	32560	34.8	37311	8.7	9329	ملك
Rented Unfurnished	100	5672	29.7	1686	25.7	1456	34.7	1967	9.9	563	مستأجر غير مفروش
Rented Furnished	100	339	34.5	117	21.5	73	35.4	120	8.6	29	مستأجر مفروش
Without Payment	100	13200	36.9	4875	24.8	3269	29.3	3869	9.0	1187	دون مقابل
For Work	100	529	57.1	302	19.1	101	18.5	98	5.3	28	مقابل عمل
Other	100	251	45.4	114	21.5	54	29.9	75	3.2	8	أخرى
Not Stated	100	412	38.3	158	22.1	91	29.4	121	10.2	42	غير مبين
<b>Total</b>	<b>100</b>	<b>127516</b>	<b>27.6</b>	<b>35165</b>	<b>29.5</b>	<b>37604</b>	<b>34.1</b>	<b>43561</b>	<b>8.8</b>	<b>11186</b>	<b>المجموع</b>



جدول 13 (تابع): الأسر حسب حيازة المسكن وكثافة السكن ونوع التجمع

Table 13 (Cont.): Households by Tenure of Housing Unit, Housing Density and Type of Locality

Tenure of Housing Unit and Type of Locality	كثافة السكن										حيازة المسكن ونوع التجمع
	المجموع Total		+3		2.99 - 2.00		1.99 - 1.00		اقل من 1 Less Than 1		
	نسبة %	عدد No.	نسبة %	عدد No.	نسبة %	عدد No.	نسبة %	عدد No.	نسبة %	عدد No.	
<b>Camps</b>											<b>مخيمات</b>
Owned	100	55118	30.7	16947	31.9	17568	30.2	16647	7.2	3956	ملك
Rented Unfurnished	100	2280	21.0	478	26.5	604	41.0	936	11.5	262	مستأجر غير مفروش
Rented Furnished	100	192	19.8	38	31.8	61	32.3	62	16.1	31	مستأجر مفروش
Without Payment	100	4949	31.8	1576	27.6	1365	32.3	1597	8.3	411	دون مقابل
For Work	100	60	33.3	20	31.7	19	28.3	17	6.7	4	مقابل عمل
Other	100	90	45.5	41	25.6	23	21.1	19	7.8	7	أخرى
Not Stated	100	152	28.3	43	40.1	61	25.7	39	5.9	9	غير مبين
<b>Total</b>	<b>100</b>	<b>62841</b>	<b>30.5</b>	<b>19143</b>	<b>31.4</b>	<b>19701</b>	<b>30.7</b>	<b>19317</b>	<b>7.4</b>	<b>4680</b>	<b>المجموع</b>
<b>Palestinian Territory</b>											<b>الأراضي الفلسطينية</b>
Owned	100	317602	25.0	79344	30.2	95824	35.3	112097	9.5	30337	ملك
Rented Unfurnished	100	37374	20.5	7647	24.8	9262	41.0	15325	13.7	5140	مستأجر غير مفروش
Rented Furnished	100	2023	21.3	430	23.8	481	36.1	731	18.8	381	مستأجر مفروش
Without Payment	100	45819	30.5	13973	26.1	11983	33.2	15205	10.2	4658	دون مقابل
For Work	100	1157	43.6	504	23.9	276	24.5	284	8.0	93	مقابل عمل
Other	100	978	43.6	426	23.1	226	26.6	260	6.7	66	أخرى
Not Stated	100	1081	29.5	319	27.1	293	32.6	352	10.8	117	غير مبين
<b>Total</b>	<b>100</b>	<b>406034</b>	<b>25.3</b>	<b>102643</b>	<b>29.1</b>	<b>118345</b>	<b>35.5</b>	<b>144254</b>	<b>10.1</b>	<b>40792</b>	<b>المجموع</b>

جدول 14: الأسر حسب نوع المسكن وكثافة السكن ونوع التجمع

Table 14: Households by Type of Housing Unit, Housing Density and Type of Locality

Type of Housing Unit and Type of Locality	كثافة السكن										نوع المسكن ونوع التجمع
	المجموع Total		+3		2.99 - 2.00		1.99 - 1.00		اقل من 1 Less Than 1		
	نسبة %	عدد No.	نسبة %	عدد No.	نسبة %	عدد No.	نسبة %	عدد No.	نسبة %	عدد No.	
<b>Urban</b>											حضر
Villa	100	2111	2.8	59	14.3	302	53.0	1118	29.9	632	فيلا
House	100	88369	28.7	25368	31.0	27367	31.7	28063	8.6	7571	دار
Apartment	100	122775	17.7	21667	26.8	32946	41.9	51457	13.6	16705	شقة
Other	100	2346	52.0	1219	17.5	412	30.0	703	0.5	12	أخرى
Not Stated	100	76	28.9	22	17.1	13	46.1	35	7.9	6	غير مبين
<b>Total</b>	<b>100</b>	<b>215677</b>	<b>22.4</b>	<b>48335</b>	<b>28.3</b>	<b>61040</b>	<b>37.7</b>	<b>81376</b>	<b>11.6</b>	<b>24926</b>	<b>المجموع</b>
<b>Rural</b>											ريف
Villa	100	871	2.2	19	18.2	159	52.4	456	27.2	237	فيلا
House	100	85841	27.4	23521	31.1	26672	33.1	28447	8.4	7201	دار
Apartment	100	35968	24.2	8708	27.8	10007	37.6	13523	10.4	3730	شقة
Other	100	4789	60.6	2903	15.9	761	23.3	1117	0.2	8	أخرى
Not Stated	100	47	29.8	14	10.6	5	38.3	18	21.3	10	غير مبين
<b>Total</b>	<b>100</b>	<b>127516</b>	<b>27.6</b>	<b>35165</b>	<b>29.5</b>	<b>37604</b>	<b>34.1</b>	<b>43561</b>	<b>8.8</b>	<b>11186</b>	<b>المجموع</b>

جدول 14 (تابع): الأسر حسب نوع المسكن وكثافة السكن ونوع التجمع

Table 14 (Cont.): Households by Type of Housing Unit, Housing Density and Type of Locality

Type of Housing Unit and Type of Locality	كثافة السكن										نوع المسكن ونوع التجمع
	المجموع Total		+3		2.99 - 2.00		1.99 - 1.00		اقل من 1 Less Than 1		
	نسبة %	عدد No.	نسبة %	عدد No.	نسبة %	عدد No.	نسبة %	عدد No.	نسبة %	عدد No.	
<b>Camps</b>											مخيمات
Villa	100	189	8.4	16	37.6	71	43.4	82	10.6	20	فيلا
House	100	39626	35.3	13972	32.3	12788	26.2	10397	6.2	2469	دار
Apartment	100	22687	22.1	5018	29.9	6780	38.4	8703	9.6	2186	شقة
Other	100	304	39.8	121	18.1	55	41.4	126	0.7	2	أخرى
Not Stated	100	35	45.7	16	20.0	7	25.7	9	8.6	3	غير مبين
<b>Total</b>	<b>100</b>	<b>62841</b>	<b>30.5</b>	<b>19143</b>	<b>31.4</b>	<b>19701</b>	<b>30.7</b>	<b>19317</b>	<b>7.4</b>	<b>4680</b>	<b>المجموع</b>
<b>Palestinian Territory</b>											الأراضي الفلسطينية
Villa	100	3171	3.0	94	16.8	532	52.2	1656	28.0	889	فيلا
House	100	213836	29.4	62861	31.2	66827	31.3	66907	8.1	17241	دار
Apartment	100	181430	19.5	35393	27.4	49733	40.6	73683	12.5	22621	شقة
Other	100	7439	57.0	4243	16.5	1228	26.2	1946	0.3	22	أخرى
Not Stated	100	158	32.9	52	15.8	25	39.3	62	12.0	19	غير مبين
<b>Total</b>	<b>100</b>	<b>406034</b>	<b>25.3</b>	<b>102643</b>	<b>29.2</b>	<b>118345</b>	<b>35.5</b>	<b>144254</b>	<b>10.0</b>	<b>40792</b>	<b>المجموع</b>

Note: Other includes Independent Room, Tent and Marginal.

ملاحظة: أخرى تشمل غرفة مستقلة، خيمة وبراكية.

جدول 15: الأسر الفلسطينية حسب حالة لجوء رب الأسرة وكثافة السكن ونوع التجمع

Table 15: Palestinian Households by Refugee Status of Head of Household, Housing Density and Type of Locality

Refugee Status of Head of Household and Type of Locality	كثافة السكن										حالة لجوء رب الأسرة ونوع التجمع
	المجموع Total		+3		2.99 - 2.00		1.99 - 1.00		اقل من 1 Less Than 1		
	نسبة %	عدد No.	نسبة %	عدد No.	نسبة %	عدد No.	نسبة %	عدد No.	نسبة %	عدد No.	
<b>Urban</b>											<b>حضر</b>
Registered Refugee	100	77068	22.6	17426	29.1	22435	37.6	28973	10.7	8234	لاجئ مسجل
Not Registered Refugee	100	3311	18.7	620	23.2	767	39.0	1291	19.1	633	لاجئ غير مسجل
Not Refugee	100	133902	22.4	30007	28.0	37508	37.8	50648	11.8	15739	ليس لاجئاً
Not Stated	100	1031	26.1	269	29.1	300	35.6	367	9.2	95	غير مبين
<b>Total</b>	<b>100</b>	<b>215312</b>	<b>22.5</b>	<b>48322</b>	<b>28.3</b>	<b>61010</b>	<b>37.7</b>	<b>81279</b>	<b>11.5</b>	<b>24701</b>	<b>المجموع</b>
<b>Rural</b>											<b>ريف</b>
Registered Refugee	100	25333	28.7	7277	28.8	7292	33.8	8559	8.7	2205	لاجئ مسجل
Not Registered Refugee	100	2090	30.9	646	24.1	503	34.0	710	11.0	231	لاجئ غير مسجل
Not Refugee	100	99189	27.2	26970	29.8	29560	34.3	33995	8.7	8664	ليس لاجئاً
Not Stated	100	831	30.8	256	28.6	238	32.4	269	8.2	68	غير مبين
<b>Total</b>	<b>100</b>	<b>127443</b>	<b>27.6</b>	<b>35149</b>	<b>29.5</b>	<b>37593</b>	<b>34.1</b>	<b>43533</b>	<b>8.8</b>	<b>11168</b>	<b>المجموع</b>
<b>Camps</b>											<b>مخيمات</b>
Registered Refugee	100	58819	31.1	18308	31.6	18564	30.3	17836	7.0	4111	لاجئ مسجل
Not Registered Refugee	100	483	21.1	102	26.7	129	35.2	170	17.0	82	لاجئ غير مسجل
Not Refugee	100	3297	19.5	644	28.7	946	38.1	1256	13.7	451	ليس لاجئاً
Not Stated	100	195	41.6	81	29.2	57	24.1	47	5.1	10	غير مبين
<b>Total</b>	<b>100</b>	<b>62794</b>	<b>30.5</b>	<b>19135</b>	<b>31.4</b>	<b>19696</b>	<b>30.7</b>	<b>19309</b>	<b>7.4</b>	<b>4654</b>	<b>المجموع</b>
<b>Palestinian Territory</b>											<b>الأراضي الفلسطينية</b>
Registered Refugee	100	161220	26.7	43011	30.0	48291	34.3	55368	9.0	14550	لاجئ مسجل
Not Registered Refugee	100	5884	23.2	1368	23.8	1399	36.9	2171	16.1	946	لاجئ غير مسجل
Not Refugee	100	236388	24.4	57621	28.8	68014	36.3	85899	10.5	24854	ليس لاجئاً
Not Stated	100	2057	29.5	606	28.9	595	33.2	683	8.4	173	غير مبين
<b>Total</b>	<b>100</b>	<b>405549</b>	<b>25.3</b>	<b>102606</b>	<b>29.2</b>	<b>118299</b>	<b>35.5</b>	<b>144121</b>	<b>10.0</b>	<b>40523</b>	<b>المجموع</b>

جدول 16: الأسر حسب الحالة التعليمية لرب الأسرة وكثافة السكن ونوع التجمع

Table 16: Households by Educational Status of Head of Household, Housing Density and Type of Locality

Educational Status of Head of Household and Type of Locality	كثافة السكن										الحالة التعليمية لرب الأسرة ونوع التجمع
	المجموع Total		+3		2.99 - 2.00		1.99 - 1.00		اقل من 1 Less Than 1		
	نسبة %	عدد No.	نسبة %	عدد No.	نسبة %	عدد No.	نسبة %	عدد No.	نسبة %	عدد No.	
<b>Urban</b>											<b>حضر</b>
Illiterate	100	29193	24.9	7261	25.9	7566	34.1	9947	15.1	4419	أمي
Read & Write only	100	29260	29.1	8507	29.6	8654	31.8	9309	9.5	2790	ملم
Elementary	100	48114	28.0	13463	31.2	15033	32.8	15767	8.0	3851	ابتدائي
Preparatory	100	38152	23.2	8868	30.3	11564	37.3	14219	9.2	3501	اعدادي
Secondary	100	31960	17.8	5708	27.5	8782	42.0	13415	12.7	4055	ثانوي
Associated Diploma	100	14449	14.6	2114	27.9	4039	45.5	6569	12.0	1727	دبلوم متوسط
Bachelor and Above	100	23737	9.5	2248	22.0	5212	49.9	11856	18.6	4421	بكالوريوس فأعلى
Not Stated	100	812	20.4	166	23.4	190	36.2	294	20.0	162	غير مبين
<b>Total</b>	<b>100</b>	<b>215677</b>	<b>22.4</b>	<b>48335</b>	<b>28.3</b>	<b>61040</b>	<b>37.7</b>	<b>81376</b>	<b>11.6</b>	<b>24926</b>	<b>المجموع</b>
<b>Rural</b>											<b>ريف</b>
Illiterate	100	21619	25.9	5598	25.3	5461	35.2	7611	13.6	2949	أمي
Read & Write only	100	19758	31.9	6295	29.7	5869	30.9	6105	7.5	1489	ملم
Elementary	100	29957	32.6	9773	32.1	9602	29.4	8807	5.9	1775	ابتدائي
Preparatory	100	24339	27.0	6580	30.7	7459	34.3	8358	8.0	1942	اعدادي
Secondary	100	14906	23.4	3487	28.7	4270	38.2	5700	9.7	1449	ثانوي
Associated Diploma	100	8658	22.5	1950	31.5	2728	38.6	3342	7.4	638	دبلوم متوسط
Bachelor and Above	100	7660	17.5	1339	27.0	2070	44.3	3392	11.2	859	بكالوريوس فأعلى
Not Stated	100	619	23.1	143	23.4	145	39.8	246	13.7	85	غير مبين
<b>Grand</b>	<b>100</b>	<b>127516</b>	<b>27.6</b>	<b>35165</b>	<b>29.5</b>	<b>37604</b>	<b>34.1</b>	<b>43561</b>	<b>8.8</b>	<b>11186</b>	<b>المجموع</b>

جدول 16 (تابع): الأسر حسب الحالة التعليمية لرب الأسرة وكثافة السكن ونوع التجمع

Table 16 (Cont.): Households by Educational Status of Head of Household, Housing Density and Type of Locality

Educational Status of Head of Household and Type of Locality	كثافة السكن										الحالة التعليمية لرب الأسرة ونوع التجمع
	المجموع Total		+3		2.99 - 2.00		1.99 - 1.00		اقل من 1 Less Than 1		
	نسبة %	عدد No.	نسبة %	عدد No.	نسبة %	عدد No.	نسبة %	عدد No.	نسبة %	عدد No.	
<b>Camps</b>											<b>مخيمات</b>
Illiterate	100	10110	20.8	2103	26.5	2679	37.8	3821	14.9	1507	أمي
Read & Write only	100	7256	33.1	2404	31.6	2293	29.4	2134	5.9	425	ملم
Elementary	100	11584	38.3	4439	33.1	3829	24.5	2840	4.1	476	ابتدائي
Preparatory	100	12552	36.1	4528	33.2	4168	26.3	3303	4.4	553	اعدادي
Secondary	100	9956	30.2	3009	31.7	3153	30.8	3067	7.3	727	ثانوي
Associated Diploma	100	5643	26.6	1499	33.2	1876	33.4	1885	6.8	383	دبلوم متوسط
Bachelor and Above	100	5515	20.3	1119	29.7	1639	39.6	2185	10.4	572	بكالوريوس فأعلى
Not Stated	100	225	18.7	42	28.5	64	36.4	82	16.4	37	غير مبين
<b>Total</b>	<b>100</b>	<b>62841</b>	<b>30.5</b>	<b>19143</b>	<b>31.4</b>	<b>19701</b>	<b>30.7</b>	<b>19317</b>	<b>7.4</b>	<b>4680</b>	<b>المجموع</b>
<b>Palestinian Territory</b>											<b>الأراضي الفلسطينية</b>
Illiterate	100	60922	24.5	14962	25.8	15706	35.1	21379	14.6	8875	أمي
Read & Write only	100	56274	30.6	17206	29.9	16816	31.2	17548	8.3	4704	ملم
Elementary	100	89655	30.9	27675	31.7	28464	30.6	27414	6.8	6102	ابتدائي
Preparatory	100	75043	26.6	19976	30.9	23191	34.5	25880	8.0	5996	اعدادي
Secondary	100	56822	21.5	12204	28.5	16205	39.0	22182	11.0	6231	ثانوي
Associated Diploma	100	28750	19.3	5563	30.1	8643	41.0	11796	9.6	2748	دبلوم متوسط
Bachelor and Above	100	36912	12.7	4706	24.2	8921	47.2	17433	15.9	5852	بكالوريوس فأعلى
Not Stated	100	1656	21.2	351	24.1	399	37.6	622	17.1	284	غير مبين
<b>Total</b>	<b>100</b>	<b>406034</b>	<b>25.3</b>	<b>102643</b>	<b>29.2</b>	<b>118345</b>	<b>35.5</b>	<b>144254</b>	<b>10.0</b>	<b>40792</b>	<b>المجموع</b>

جدول 17: الأسر حسب المهنة الرئيسية لرب الأسرة وكثافة السكن ونوع التجمع

Table 17: Households by Main Occupation of Head of Household, Housing Density and Type of Locality

Main Occupation of Head of Household and Type of Locality	كثافة السكن										المهنة الرئيسية لرب الأسرة ونوع التجمع
	المجموع Total		+3		2.99 - 2.00		1.99 - 1.00		اقل من 1 Less Than 1		
	نسبة %	عدد No.	نسبة %	عدد No.	نسبة %	عدد No.	نسبة %	عدد No.	نسبة %	عدد No.	
<b>Urban</b>											<b>حضر</b>
Legislators and Managers	100	7010	8.1	565	20.1	1413	51.3	3594	20.5	1438	المشروعون وموظفو الادارة العليا
Professionals	100	13136	9.8	1291	23.5	3080	49.7	6529	17.0	2236	المتخصصون
Technicians and Associate Professionals	100	9081	14.5	1314	28.0	2549	44.2	4012	13.3	1206	الفنيون والمتخصصون المساعدون
Clerks	100	5557	15.5	860	27.2	1513	44.5	2474	12.8	710	الكتابة
Services and Sales Workers	100	33504	18.0	6011	27.5	9212	42.8	14352	11.7	3929	العاملون في الخدمات والباعة في المحلات التجارية والأسواق
Skilled Agricultural and Fishing Workers	100	8589	26.1	2241	30.6	2631	34.1	2927	9.2	790	العمال في الزراعة وصيد الأسماك
Crafts and Related Workers	100	39054	23.6	9234	31.4	12265	37.6	14679	7.4	2876	العاملون في الحرف
Plant and Machine Operators	100	16019	28.1	4495	32.0	5129	33.5	5368	6.4	1027	مشغلوا الآلات ومجموعها
Elementary Occupation	100	44564	34.3	15268	32.0	14264	28.7	12788	5.0	2244	المهن الأولية
Not Stated	100	1192	25.6	305	27.9	333	36.8	439	9.7	115	غير مبين
<b>Total</b>	<b>100</b>	<b>177706</b>	<b>23.4</b>	<b>41584</b>	<b>29.5</b>	<b>52389</b>	<b>37.8</b>	<b>67162</b>	<b>9.3</b>	<b>16571</b>	<b>المجموع</b>
<b>Rural</b>											<b>ريف</b>
Legislators and Managers	100	2144	18.2	391	28.3	606	42.8	917	10.7	230	المشروعون وموظفو الادارة العليا
Professionals	100	4522	18.6	841	28.4	1283	43.0	1945	10.0	453	المتخصصون
Technicians and Associate Professionals	100	4446	22.6	1006	32.5	1443	37.8	1681	7.1	316	الفنيون والمتخصصون المساعدون
Clerks	100	1973	20.8	410	29.0	573	41.7	823	8.5	167	الكتابة
Services and Sales Workers	100	11542	22.0	2538	28.7	3312	39.4	4549	9.9	1143	العاملون في الخدمات والباعة في المحلات التجارية والأسواق
Skilled Agricultural and Fishing Workers	100	13398	33.1	4438	27.3	3649	31.0	4157	8.6	1154	العمال في الزراعة وصيد الأسماك
Crafts and Related Workers	100	23526	28.1	6618	31.8	7483	33.8	7936	6.3	1489	العاملون في الحرف
Plant and Machine Operators	100	9139	28.8	2636	32.2	2941	32.6	2980	6.4	582	مشغلوا الآلات ومجموعها
Elementary Occupation	100	32949	34.1	11229	31.6	10424	28.7	9440	5.6	1856	المهن الأولية
Not Stated	100	744	26.8	199	32.4	241	32.5	242	8.3	62	غير مبين
<b>Total</b>	<b>100</b>	<b>104383</b>	<b>29.0</b>	<b>30306</b>	<b>30.6</b>	<b>31955</b>	<b>33.2</b>	<b>34670</b>	<b>7.2</b>	<b>7452</b>	<b>المجموع</b>

جدول 17 (تابع): الأسر حسب المهنة الرئيسية لرب الأسرة وكثافة السكن ونوع التجمع

Table 17 (Cont.): Households by Main Occupation of Head of Household, Housing Density and Type of Locality

Main Occupation of Head of Household and Type of Locality	Housing Density										المهنة الرئيسية لرب الأسرة ونوع التجمع
	المجموع Total		+3		2.99 - 2.00		1.99 - 1.00		أقل من 1 Less Than 1		
	نسبة %	عدد No.	نسبة %	عدد No.	نسبة %	عدد No.	نسبة %	عدد No.	نسبة %	عدد No.	
<b>Camps</b>											<b>مخيمات</b>
Legislators and Managers	100	1058	15.9	168	27.2	288	44.6	472	12.3	130	المشروعون وموظفو الإدارة العليا
Professionals	100	3187	20.1	640	30.8	982	39.2	1251	9.9	314	المتخصصون
Technicians and Associate Professionals	100	3242	23.3	756	34.7	1125	35.1	1137	6.9	224	الفنيون والمتخصصون المساعدون
Clerks	100	1561	26.4	412	31.1	486	34.5	539	8.0	124	الكتابة
Services and Sales Workers	100	9966	27.5	2735	31.7	3161	33.4	3330	7.4	740	العاملون في الخدمات والباعة في المحلات التجارية والأسواق
Skilled Agricultural and Fishing Workers	100	963	37.6	362	31.9	307	24.5	236	6.0	58	العمال في الزراعة وصيد الأسماك
Crafts and Related Workers	100	9870	34.2	3374	33.8	3335	27.8	2741	4.2	420	العاملون في الحرف
Plant and Machine Operators	100	3886	38.4	1494	33.7	1308	24.4	947	3.5	137	مشغولوا الآلات ومجموعها
Elementary Occupation	100	15030	40.7	6112	32.9	4949	22.9	3448	3.5	521	المهن الأولية
Not Stated	100	228	33.8	77	31.6	72	28.9	66	5.7	13	غير مبين
<b>Total</b>	<b>100</b>	<b>48991</b>	<b>32.9</b>	<b>16130</b>	<b>32.7</b>	<b>16013</b>	<b>28.9</b>	<b>14167</b>	<b>5.5</b>	<b>2681</b>	<b>المجموع</b>
<b>Palestinian Territory</b>											<b>الأراضي الفلسطينية</b>
Legislators and Managers	100	10212	11.0	1124	22.6	2307	48.8	4983	17.6	1798	المشروعون وموظفو الإدارة العليا
Professionals	100	20845	13.3	2772	25.6	5345	46.7	9725	14.4	3003	المتخصصون
Technicians and Associate Professionals	100	16769	18.4	3076	30.5	5117	40.7	6830	10.4	1746	الفنيون والمتخصصون المساعدون
Clerks	100	9091	18.5	1682	28.3	2572	42.2	3836	11.0	1001	الكتابة
Services and Sales Workers	100	55012	20.5	11284	28.5	15685	40.4	22231	10.6	5812	العاملون في الخدمات والباعة في المحلات التجارية والأسواق
Skilled Agricultural and Fishing Workers	100	22950	30.7	7041	28.7	6587	31.9	7320	8.7	2002	العمال في الزراعة وصيد الأسماك
Crafts and Related Workers	100	72450	26.5	19226	31.9	23083	35.0	25356	6.6	4785	العاملون في الحرف
Plant and Machine Operators	100	29044	29.7	8625	32.3	9378	32.0	9295	6.0	1746	مشغولوا الآلات ومجموعها
Elementary Occupation	100	92543	35.2	32609	32.0	29637	27.8	25676	5.0	4621	المهن الأولية
Not Stated	100	2164	26.8	581	29.9	646	34.5	747	8.8	190	غير مبين
<b>Total</b>	<b>100</b>	<b>331080</b>	<b>26.6</b>	<b>88020</b>	<b>30.3</b>	<b>100357</b>	<b>35.0</b>	<b>115999</b>	<b>8.1</b>	<b>26704</b>	<b>المجموع</b>



جدول 18: الأسر حسب عدد الأفراد المشتغلين في الأسرة وكثافة السكن ونوع التجمع

Table 18: Households by Number of Employed Members per Household, Housing Density and Type of Locality

Number of Employed Members per Household and Type of Locality	Housing Density										عدد الأفراد المشتغلين في الأسرة ونوع التجمع
	المجموع Total		+3		2.99 - 2.00		1.99 - 1.00		اقل من 1 Less Than 1		
	نسبة %	عدد No.	نسبة %	عدد No.	نسبة %	عدد No.	نسبة %	عدد No.	نسبة %	عدد No.	
<b>Urban</b>											<b>حضر</b>
0	100	35009	20.1	7028	21.7	7613	34.7	12134	23.5	8234	0
1	100	126429	22.1	27935	28.7	36322	38.9	49147	10.3	13025	1
2	100	34598	20.8	7176	29.3	10147	40.7	14079	9.2	3196	2
3	100	12563	28.6	3588	34.9	4383	33.5	4211	3.0	381	3
4	100	4868	34.0	1657	36.4	1772	28.2	1370	1.4	69	4
5+	100	2210	43.0	951	36.3	803	19.7	435	1.0	21	+5
<b>Total</b>	100	215677	22.4	48335	28.3	61040	37.7	81376	11.6	24926	<b>المجموع</b>
<b>Rural</b>											<b>ريف</b>
0	100	20958	21.6	4533	22.8	4785	37.0	7752	18.6	3888	0
1	100	74512	27.0	20114	29.9	22247	34.9	26017	8.2	6134	1
2	100	19348	29.6	5724	31.9	6172	33.4	6470	5.1	982	2
3	100	7969	35.2	2806	34.3	2731	28.7	2285	1.8	147	3
4	100	3161	40.2	1269	34.9	1104	24.1	762	0.8	26	4
5+	100	1568	45.9	719	36.0	565	17.5	275	0.6	9	+5
<b>Total</b>	100	127516	27.6	35165	29.5	37604	34.1	43561	8.8	11186	<b>المجموع</b>

جدول 18 (تابع): الأسر حسب عدد الأفراد المشغلين في الأسرة وكثافة السكن ونوع التجمع

Table 18 (Cont.): Households by Number of Employed Members per Household, Housing Density and Type of Locality

Number of Employed Members per Household and Type of Locality	كثافة السكن										عدد الأفراد المشغلين في الأسرة ونوع التجمع
	المجموع Total		+3		2.99 - 2.00		1.99 - 1.00		اقل من 1 Less Than 1		
	نسبة %	عدد No.	نسبة %	عدد No.	نسبة %	عدد No.	نسبة %	عدد No.	نسبة %	عدد No.	
<b>Camps</b>											<b>مخيمات</b>
0	100	13280	28.0	3719	25.0	3320	32.1	4268	14.9	1973	0
1	100	35952	31.9	11466	31.8	11429	30.2	10876	6.1	2181	1
2	100	8901	26.4	2351	34.2	3042	34.1	3037	5.3	471	2
3	100	3041	32.5	988	39.9	1214	26.1	794	1.5	45	3
4	100	1168	35.6	416	42.7	499	21.0	245	0.7	8	4
5+	100	499	40.7	203	39.5	197	19.4	97	0.4	2	+5
<b>Total</b>	100	62841	30.5	19143	31.4	19701	30.7	19317	7.4	4680	<b>المجموع</b>
<b>Palestinian Territory</b>											<b>الأراضي الفلسطينية</b>
0	100	69247	22.1	15280	22.7	15718	34.9	24154	20.3	14095	0
1	100	236893	25.1	59515	29.6	69998	36.3	86040	9.0	21340	1
2	100	62847	24.3	15251	30.8	19361	37.5	23586	7.4	4649	2
3	100	23573	31.3	7382	35.3	8328	30.9	7290	2.5	573	3
4	100	9197	36.3	3342	36.7	3375	25.9	2377	1.1	103	4
5+	100	4277	43.8	1873	36.6	1565	18.9	807	0.7	32	+5
<b>Total</b>	100	406034	25.3	102643	29.2	118345	35.5	144254	10.0	40792	<b>المجموع</b>

جدول 19: المساكن المأهولة حسب عدد الأسر في المسكن ونوع التجمع والمنطقة

Table 19: Occupied Housing Units by Number of Households in the Housing Unit, Type of Locality and Region

Type of Locality and Region	عدد الأسر								نوع التجمع والمنطقة
	المجموع Total		+3		2		1		
	نسبة %	عدد No.	نسبة %	عدد	نسبة %	عدد No.	نسبة %	عدد No.	
<b>West Bank</b>									الضفة الغربية
Urban	100	123422	0.2	310	1.4	1681	98.4	121431	حضر
Rural	100	116856	0.3	412	2.0	2290	97.7	114154	ريف
Camps	100	16657	0.6	92	2.6	436	96.8	16129	مخيمات
<b>Total</b>	<b>100</b>	<b>256935</b>	<b>0.3</b>	<b>814</b>	<b>1.7</b>	<b>4407</b>	<b>98.0</b>	<b>251714</b>	<b>المجموع</b>
<b>Gaza Strip</b>									قطاع غزة
Urban	100	84709	1.4	1148	4.0	3385	94.6	80176	حضر
Rural	100	7539	1.8	140	3.8	285	94.4	7114	ريف
Camps	100	40570	2.9	1163	6.0	2451	91.1	36956	مخيمات
<b>Total</b>	<b>100</b>	<b>132818</b>	<b>1.9</b>	<b>2451</b>	<b>4.6</b>	<b>6121</b>	<b>93.5</b>	<b>124246</b>	<b>المجموع</b>
<b>Palestinian Territory</b>									الأراضي الفلسطينية
Urban	100	208131	0.7	1458	2.4	5066	96.9	201607	حضر
Rural	100	124395	0.4	552	2.1	2575	97.5	121268	ريف
Camps	100	57227	2.2	1255	5.0	2887	92.8	53085	مخيمات
<b>Total</b>	<b>100</b>	<b>389753</b>	<b>0.8</b>	<b>3265</b>	<b>2.7</b>	<b>10528</b>	<b>96.5</b>	<b>375960</b>	<b>المجموع</b>

جدول 20: المساكن المأهولة حسب عدد الأسر في المسكن والمحافظه

Table 20: Occupied Housing Units by Number of Households in the Housing Unit and Governorate

Governorate	عدد الأسر								المحافظة
	المجموع Total		+3		2		1		
	نسبة %	عدد No.	نسبة %	عدد No.	نسبة %	عدد No.	نسبة %	عدد No.	
Jenin	100	32206	0.2	79	1.7	549	98.1	31622	جنين
Tubas	100	5488	0.9	50	3.8	210	95.3	5228	طوباس
Tulkarm	100	22057	0.1	28	1.1	230	98.8	21799	طولكرم
Nablus	100	41770	0.4	166	2.0	836	97.6	40768	نابلس
Qalqiliya	100	11273	0.2	24	1.0	112	98.8	11137	قلقيلية
Salfit	100	7645	0.3	23	2.0	156	97.7	7466	سلفيت
Ramallah & Al-Bireh	100	34258	0.2	68	1.3	442	98.5	33748	رام الله والبيرة
Jericho	100	5022	0.2	10	1.5	75	98.3	4937	أريحا
Jerusalem*	100	18818	0.3	46	1.0	192	98.7	18580	القدس*
Bethlehem	100	22105	0.4	86	2.1	466	97.5	21553	بيت لحم
Hebron	100	56293	0.4	234	2.0	1139	97.6	54920	الخليل
North Gaza	100	22599	2.3	518	5.1	1160	92.6	20921	شمال غزة
Gaza	100	48489	1.7	829	4.5	2171	93.8	45489	غزة
Deir Al- Balah	100	18905	2.2	422	5.3	993	92.5	17490	دير البلح
Khan Yunis	100	26971	1.2	327	3.8	1013	95.0	25631	خان يونس
Rafah	100	15854	2.2	355	5.0	784	92.8	14715	رفح
<b>Palestinian Territory</b>	<b>100</b>	<b>389753</b>	<b>0.8</b>	<b>3265</b>	<b>2.7</b>	<b>10528</b>	<b>96.5</b>	<b>375960</b>	<b>الأراضي الفلسطينية</b>

\* Jerusalem does not include those parts of Jerusalem which were annexed by Israel in 1967.

\* القدس لا تشمل ذلك الجزء من محافظة القدس الذي ضمته إسرائيل عنوة بعيد إحتلالها للضفة الغربية عام 1967.

جدول 21 المساكن المأهولة حسب الاتصال بالشبكات العامة (مياه وكهرباء وصرف صحي) ونوع التجمع والمنطقة

Table 21: Occupied Housing Units by Connection to Public Networks (Water, Electricity and Sewage), Type of Locality and Region

Type of Locality and Region	الاتصال بالشبكات العامة																			نوع التجمع والمنطقة	
	Connection to Public Networks																				
	المجموع Total		صرف صحي Sewage						كهرباء Electricity						مياه Water						
			غير مبين Not Stated		غير متصل Not Connected		متصل Connected		غير مبين Not Stated		غير متصل Not Connected		متصل Connected		غير مبين Not Stated		غير متصل Not Connected		متصل Connected		
نسبة %	عدد No.	نسبة %	عدد No.	نسبة %	عدد No.	نسبة %	عدد No.	نسبة %	عدد No.	نسبة %	عدد No.	نسبة %	عدد No.	نسبة %	عدد No.	نسبة %	عدد No.	نسبة %	عدد No.		
<b>West Bank</b>																					الضفة الغربية
Urban	100	123422	0.2	217	60.2	74270	39.6	48935	0.1	121	1.4	1719	98.5	121582	0.1	134	10.3	12733	89.6	110555	حضر
Rural	100	116856	0.2	264	98.1	114616	1.7	1976	0.1	150	11.0	12785	88.9	103921	0.2	179	34.1	39918	65.7	76759	ريف
Camps	100	16657	0.2	36	27.8	4623	72.0	11998	0.1	18	1.2	191	98.7	16448	0.1	15	2.7	443	97.2	16199	مخيمات
<b>Total</b>	<b>100</b>	<b>256935</b>	<b>0.2</b>	<b>517</b>	<b>75.3</b>	<b>193509</b>	<b>24.5</b>	<b>62909</b>	<b>0.1</b>	<b>289</b>	<b>5.7</b>	<b>14695</b>	<b>94.2</b>	<b>241951</b>	<b>0.1</b>	<b>328</b>	<b>20.7</b>	<b>53094</b>	<b>79.2</b>	<b>203513</b>	المجموع
<b>Gaza Strip</b>																					قطاع غزة
Urban	100	84709	0.1	107	47.2	39937	52.7	44665	0.1	66	3.0	2518	96.9	82125	0.1	67	5.4	4620	94.5	80022	حضر
Rural	100	7539	0.2	18	96.3	7256	3.5	265	0.1	10	37.2	2802	62.7	4727	0.1	6	63.3	4775	36.6	2758	ريف
Camps	100	40570	0.2	70	45.4	18438	54.4	22062	0.1	29	1.6	658	98.3	39883	0.1	27	4.1	1656	95.8	38887	مخيمات
<b>Total</b>	<b>100</b>	<b>132818</b>	<b>0.2</b>	<b>195</b>	<b>49.4</b>	<b>65631</b>	<b>50.4</b>	<b>66992</b>	<b>0.1</b>	<b>105</b>	<b>4.5</b>	<b>5978</b>	<b>95.4</b>	<b>126735</b>	<b>0.1</b>	<b>100</b>	<b>8.3</b>	<b>11051</b>	<b>91.6</b>	<b>121667</b>	المجموع
<b>Palestinian Territory</b>																					الأراضي الفلسطينية
Urban	100	208131	0.1	324	54.9	114207	45.0	93600	0.1	187	2.0	4237	97.9	203707	0.1	201	8.3	17353	91.6	190577	حضر
Rural	100	124395	0.2	282	98.0	121872	1.8	2241	0.1	160	12.5	15587	87.4	108648	0.2	185	35.9	44693	63.9	79517	ريف
Camps	100	57227	0.2	106	40.3	23061	59.5	34060	0.1	47	1.5	849	98.4	56331	0.1	42	3.7	2099	96.2	55086	مخيمات
<b>Total</b>	<b>100</b>	<b>389753</b>	<b>0.2</b>	<b>712</b>	<b>66.5</b>	<b>259140</b>	<b>33.3</b>	<b>129901</b>	<b>0.1</b>	<b>394</b>	<b>5.3</b>	<b>20673</b>	<b>94.6</b>	<b>368686</b>	<b>0.1</b>	<b>428</b>	<b>16.5</b>	<b>64145</b>	<b>83.4</b>	<b>325180</b>	المجموع

جدول 22: المساكن المأهولة حسب الاتصال بالشبكات العامة (مياه وكهرباء وصرف صحي) والمحافظة

Table 22: Occupied Housing Units by Connection to Public Networks(Water, Electricity and Sewage) and Governorate

Governorate	Connection to Public Networks																			المحافظة	
	المجموع Total		صرف صحي Sewage						كهرباء Electricity						مياه Water						
			غير مبین Not Stated		غير متصل Not Connected		متصل Connected		غير مبین Not Stated		غير متصل Not Connected		متصل Connected		غير مبین Not Stated		غير متصل Not Connected		متصل Connected		
			نسبة %	عدد No.	نسبة %	عدد No.	نسبة %	عدد No.	نسبة %	عدد No.	نسبة %	عدد No.	نسبة %	عدد No.	نسبة %	عدد No.	نسبة %	عدد No.	نسبة %		عدد No.
Jenin	100	32206	0.1	40	87.1	28042	12.8	4124	0.1	31	9.6	3093	90.3	29082	0.1	31	43.2	13914	56.7	18261	جنين
Tubas	100	5488	0.2	11	99.8	5477	_	_	0.2	11	36.0	1973	63.8	3504	0.2	9	47.0	2581	52.8	2898	طوباس
Tulkarm	100	22057	0.1	30	73.6	16220	26.3	5807	0.1	14	2.2	483	97.7	21560	0.1	15	21.4	4727	78.5	17315	طولكرم
Nablus	100	41770	0.1	59	49.6	20716	50.3	20995	0.1	45	2.2	905	97.7	40820	0.1	50	23.5	9797	76.4	31923	نابلس
Qalqiliya	100	11273	0.2	20	54.7	6162	45.1	5091	0.1	12	9.9	1121	90.0	10140	0.1	13	19.1	2152	80.8	9108	قلقيلية
Salfit	100	7645	0.1	9	99.9	7636	_	_	0.1	5	4.4	337	95.5	7303	0.1	5	19.3	1478	80.6	6162	سلفيت
Ramallah & Al- Bireh	100	34258	0.3	89	80.6	27630	19.1	6539	0.1	42	2.9	994	97.0	33222	0.1	46	8.4	2870	91.5	31342	رام الله والبيرة
Jericho	100	5022	0.5	26	96.4	4843	3.1	153	0.3	16	16.9	846	82.8	4160	0.4	19	15.4	776	84.2	4227	أريحا
Jerusalem*	100	18818	0.3	55	78.0	14681	21.7	4082	0.1	20	3.4	641	96.5	18157	0.1	30	5.4	1009	94.5	17779	القدس*
Bethlehem	100	22105	0.3	57	74.0	16369	25.7	5679	0.1	15	3.2	705	96.7	21385	0.1	20	3.3	732	96.6	21353	بيت لحم
Hebron	100	56293	0.2	121	81.2	45733	18.6	10439	0.1	78	6.4	3597	93.5	52618	0.2	90	23.2	13058	76.6	43145	الخليل
North Gaza	100	22599	0.2	42	29.7	6711	70.1	15846	0.1	14	3.3	756	96.6	21829	0.1	12	7.1	1617	92.8	20970	شمال غزة
Gaza	100	48489	0.1	56	13.7	6662	86.2	41771	0.1	42	1.9	909	98.0	47538	0.1	41	3.4	1659	96.5	46789	غزة
Deir Al- Balah	100	18905	0.2	45	89.8	16978	10.0	1882	0.1	25	3.8	711	96.1	18169	0.1	24	8.2	1540	91.7	17341	دير البلح
Khan Yunis	100	26971	0.1	30	97.0	26165	2.9	776	0.0	16	6.9	1853	93.1	25102	0.1	15	14.2	3830	85.7	23126	خانيونس
Rafah	100	15854	0.1	22	57.5	9115	42.4	6717	0.1	8	11.0	1749	88.9	14097	0.0	8	15.2	2405	84.8	13441	رفح
<b>Palestinian Territory</b>	<b>100</b>	<b>389753</b>	<b>0.2</b>	<b>712</b>	<b>66.5</b>	<b>259140</b>	<b>33.3</b>	<b>129901</b>	<b>0.1</b>	<b>394</b>	<b>5.3</b>	<b>20673</b>	<b>94.6</b>	<b>368686</b>	<b>0.1</b>	<b>428</b>	<b>16.5</b>	<b>64145</b>	<b>83.4</b>	<b>325180</b>	<b>الأراضي الفلسطينية</b>

\*Jerusalem does not include those parts of Jerusalem which were annexed by Israel in 1967.

\*القدس لا تشمل ذلك الجزء من محافظة القدس الذي ضمته إسرائيل  
عنوة بعيد إحتلالها للضفة الغربية عام 1967.

جدول 23 المساكن المأهولة حسب نوع المسكن والاتصال بالشبكات العامة (مياه وكهرباء وصرف صحي) ونوع التجمع

Table 23: Occupied Housing Units by Type of Housing Unit, Connection to Public Networks (Water, Electricity and Sewage) and Type of Locality

Type of Housing Unit and Type of Locality	الاتصال بالشبكات العامة																		نوع المسكن ونوع التجمع		
	Connection to Public Networks																				
	المجموع Total		صرف صحي Sewage						كهرباء Electricity						مياه Water						
			غير مبيّن Not Stated		غير متصل Not Connected		متصل Connected		غير مبيّن Not Stated		غير متصل Not Connected		متصل Connected		غير مبيّن Not Stated		غير متصل Not Connected			متصل Connected	
نسبة %	عدد No.	نسبة %	عدد No.	نسبة %	عدد No.	نسبة %	عدد No.	نسبة %	عدد No.	نسبة %	عدد No.	نسبة %	عدد No.	نسبة %	عدد No.	نسبة %	عدد No.	نسبة %	عدد No.		
<b>Urban</b>																			<b>حضر</b>		
Villa	100	2116	_	_	54.3	1148	45.7	968	_	_	0.4	8	99.6	2108	_	_	2.7	58	97.3	2058	فيلا
House	100	84184	0.1	97	71.7	60360	28.2	23727	0.0	41	3.1	2606	96.9	81537	0.1	46	13.0	10947	86.9	73191	دار
Apartment	100	119368	0.1	146	42.4	50612	57.5	68610	0.1	80	0.5	590	99.4	118698	0.1	86	4.2	5071	95.7	114211	شقة
Other	100	2336	1.2	27	87.3	2039	11.5	270	0.6	13	44.0	1028	55.4	1295	0.7	16	54.4	1271	44.9	1049	أخرى
Not Stated	100	127	42.5	54	37.8	48	19.7	25	41.8	53	3.9	5	54.3	69	41.7	53	4.7	6	53.6	68	غير مبيّن
<b>Total</b>	<b>100</b>	<b>208131</b>	<b>0.1</b>	<b>324</b>	<b>54.9</b>	<b>114207</b>	<b>45.0</b>	<b>93600</b>	<b>0.1</b>	<b>187</b>	<b>2.0</b>	<b>4237</b>	<b>97.9</b>	<b>203707</b>	<b>0.1</b>	<b>201</b>	<b>8.3</b>	<b>17353</b>	<b>91.6</b>	<b>190577</b>	<b>المجموع</b>
<b>Rural</b>																			<b>ريف</b>		
Villa	100	870	_	_	96.1	836	3.9	34	_	_	2.5	22	97.5	848	_	_	16.9	147	83.1	723	فيلا
House	100	83429	0.2	135	99.1	82686	0.7	608	0.1	48	12.7	10575	87.2	72806	0.1	64	37.8	31526	62.1	51839	دار
Apartment	100	35209	0.2	71	95.3	33545	4.5	1593	0.1	47	5.9	2060	94.0	33102	0.2	56	27.5	9694	72.3	25459	شقة
Other	100	4787	0.4	20	99.6	4765	0.0	2	0.2	9	61.0	2922	38.8	1856	0.2	9	69.2	3315	30.6	1463	أخرى
Not Stated	100	100	56.0	56	40.0	40	4.0	4	56.0	56	8.0	8	36.0	36	56.0	56	11.0	11	33.0	33	غير مبيّن
<b>Total</b>	<b>100</b>	<b>124395</b>	<b>0.2</b>	<b>282</b>	<b>98.0</b>	<b>121872</b>	<b>1.8</b>	<b>2241</b>	<b>0.1</b>	<b>160</b>	<b>12.5</b>	<b>15587</b>	<b>87.4</b>	<b>108648</b>	<b>0.2</b>	<b>185</b>	<b>35.9</b>	<b>44693</b>	<b>63.9</b>	<b>79517</b>	<b>المجموع</b>

جدول 23(تابع): المساكن المأهولة حسب نوع المسكن والاتصال بالشبكات العامة (مياه وكهرباء وصرف صحي) ونوع التجمع

Table 23 (Cont.): Occupied Housing Units by Type of Housing Unit, Connection to Public Networks (Water, Electricity and Sewage) and Type of Locality

Type of Housing Unit and Type of Locality	الاتصال بالشبكات العامة																		نوع المسكن ونوع التجمع		
	المجموع Total		صرف صحي Sewage						كهرباء Electricity						مياه Water						
			غير مبين Not Stated		غير متصل Not Connected		متصل Connected		غير مبين Not Stated		غير متصل Not Connected		متصل Connected		غير مبين Not Stated		غير متصل Not Connected			متصل Connected	
	نسبة %	عدد No.	نسبة %	عدد No.	نسبة %	عدد No.	نسبة %	عدد No.	نسبة %	عدد No.	نسبة %	عدد No.	نسبة %	عدد No.	نسبة %	عدد No.	نسبة %	عدد No.			
<b>Camps</b>																				مخيمات	
Villa	100	191	—	—	33.0	63	67.0	128	—	—	—	—	100	191	—	—	2.1	4	97.9	187	فيلا
House	100	35079	0.1	48	47.3	16584	52.6	18447	0.0	17	1.9	664	98.1	34398	0.0	14	4.3	1501	95.7	33564	دار
Apartment	100	21605	0.2	39	28.6	6174	71.2	15392	0.1	15	0.4	87	99.5	21503	0.1	14	2.2	476	97.7	21115	شقة
Other	100	305	0.3	1	73.5	224	26.2	80	0.3	1	32.1	98	67.6	206	—	—	38.4	117	61.6	188	أخرى
Not Stated	100	47	38.3	18	34.0	16	27.7	13	29.8	14	—	—	70.2	33	29.8	14	2.1	1	68.1	32	غير مبين
<b>Total</b>	<b>100</b>	<b>57227</b>	<b>0.2</b>	<b>106</b>	<b>40.3</b>	<b>23061</b>	<b>59.5</b>	<b>34060</b>	<b>0.1</b>	<b>47</b>	<b>1.5</b>	<b>849</b>	<b>98.4</b>	<b>56331</b>	<b>0.1</b>	<b>42</b>	<b>3.7</b>	<b>2099</b>	<b>96.2</b>	<b>55086</b>	المجموع
<b>Palestinian Territory</b>																					الأراضي الفلسطينية
Villa	100	3177	—	—	64.4	2047	35.6	1130	—	—	0.9	30	99.1	3147	—	—	6.6	209	93.4	2968	فيلا
House	100	202692	0.1	280	78.8	159630	21.1	42782	0.1	106	6.8	13845	93.1	188741	0.1	124	21.7	43974	78.2	158594	دار
Apartment	100	176182	0.1	256	51.3	90331	48.6	85595	0.1	142	1.5	2737	98.4	173303	0.1	156	8.6	15241	91.3	160785	شقة
Other	100	7428	0.7	48	94.6	7028	4.7	352	0.3	23	54.5	4048	45.2	3357	0.3	25	63.3	4703	36.4	2700	أخرى
Not Stated	100	274	46.7	128	38.0	104	15.3	42	44.9	123	4.7	13	50.4	138	44.9	123	6.6	18	48.5	133	غير مبين
<b>Total</b>	<b>100</b>	<b>389753</b>	<b>0.2</b>	<b>712</b>	<b>66.5</b>	<b>259140</b>	<b>33.3</b>	<b>129901</b>	<b>0.1</b>	<b>394</b>	<b>5.3</b>	<b>20673</b>	<b>94.6</b>	<b>368686</b>	<b>0.1</b>	<b>428</b>	<b>16.5</b>	<b>64145</b>	<b>83.4</b>	<b>325180</b>	المجموع

Note: Other includes Independent Room, Tent and Marginal.

ملاحظة: أخرى تشمل غرفة مستقلة، خيمة وبراكية.



جدول 24 الأسر حسب حيازة المسكن والاتصال بالشبكات العامة (مياه وكهرباء وصرف صحي) ونوع التجمع

Table 24: Households by Tenure of Housing Unit, Connection to Public Networks (Water, Electricity and Sewage) and Type of Locality

Tenure of Housing Unit and Type of Locality	الاتصال بالشبكات العامة																		حيازة المسكن ونوع التجمع		
	Connection to Public Networks																				
	المجموع Total		صرف صحي Sewage						كهرباء Electricity						مياه Water						
			غير مبين Not Stated		غير متصل Not Connected		متصل Connected		غير مبين Not Stated		غير متصل Not Connected		متصل Connected		غير مبين Not Stated		غير متصل Not Connected			متصل Connected	
نسبة %	عدد No.	نسبة %	عدد No.	نسبة %	عدد No.	نسبة %	عدد No.	نسبة %	عدد No.	نسبة %	عدد No.	نسبة %	عدد No.	نسبة %	عدد No.	نسبة %	عدد No.	نسبة %	عدد No.		
<b>Urban</b>																				<b>حضر</b>	
Owned	100	155590	0.1	129	59.6	92792	40.3	62669	0.0	27	2.0	3141	98.0	152422	0.0	39	9.1	14151	90.9	141400	ملك
Rented Unfurnished	100	29445	0.1	21	35.6	10479	64.3	18945	-	-	0.8	242	99.2	29203	-	-	3.5	1035	96.5	28410	مستأجر غير مفروش
Rented Furnished	100	1493	0.2	3	39.9	595	59.9	895	-	-	1.0	15	99.0	1478	-	-	5.1	76	94.9	1417	مستأجر مفروش
Without Payment	100	27702	0.1	21	48.2	13348	51.7	14333	0.1	10	2.4	674	97.5	27018	0.0	12	8.0	2212	92.0	25478	دون مقابل
For Work	100	569	0.2	1	63.8	363	36.0	205	0.2	1	15.1	86	84.7	482	0.2	1	23.5	134	76.3	434	مقابل عمل
Other	100	637	0.6	4	73.2	466	26.2	167	0.5	3	31.2	199	68.3	435	0.3	2	34.7	221	65.0	414	أخرى
Not Stated	100	753	21.3	160	42.6	321	36.1	272	20.6	155	2.0	15	77.4	583	20.6	155	5.7	43	73.7	555	غير مبين
<b>Total</b>	<b>100</b>	<b>216189</b>	<b>0.2</b>	<b>339</b>	<b>54.7</b>	<b>118364</b>	<b>45.1</b>	<b>97486</b>	<b>0.1</b>	<b>196</b>	<b>2.0</b>	<b>4372</b>	<b>97.9</b>	<b>211621</b>	<b>0.1</b>	<b>209</b>	<b>8.3</b>	<b>17872</b>	<b>91.6</b>	<b>198108</b>	<b>المجموع</b>
<b>Rural</b>																				<b>ريف</b>	
Owned	100	107261	0.1	122	98.5	105654	1.4	1485	0.0	18	13.1	13982	86.9	93261	0.1	37	36.3	38978	63.6	68246	ملك
Rented Unfurnished	100	5677	0.1	4	91.0	5165	8.9	508	0.0	1	4.4	250	95.6	5426	0.1	4	25.6	1454	74.3	4219	مستأجر غير مفروش
Rented Furnished	100	339	0.6	2	93.2	316	6.2	21	-	-	8.0	27	92.0	312	-	-	32.4	110	67.6	229	مستأجر مفروش
Without Payment	100	13209	0.1	16	98.0	12949	1.9	244	0.1	9	11.7	1551	88.2	11649	0.1	11	38.2	5046	61.7	8152	دون مقابل
For Work	100	529	0.2	1	99.0	524	0.8	4	0.4	2	59.5	315	40.1	212	0.2	1	49.3	261	50.5	267	مقابل عمل
Other	100	252	0.4	1	99.2	250	0.4	1	0.4	1	33.7	85	65.9	166	0.4	1	49.2	124	50.4	127	أخرى
Not Stated	100	618	23.6	146	74.9	463	1.5	9	22.0	136	12.1	75	65.9	407	22.3	138	25.6	158	52.1	322	غير مبين
<b>Total</b>	<b>100</b>	<b>127885</b>	<b>0.2</b>	<b>292</b>	<b>98.0</b>	<b>125321</b>	<b>1.8</b>	<b>2272</b>	<b>0.1</b>	<b>167</b>	<b>12.7</b>	<b>16285</b>	<b>87.2</b>	<b>111433</b>	<b>0.1</b>	<b>192</b>	<b>36.1</b>	<b>46131</b>	<b>63.8</b>	<b>81562</b>	<b>المجموع</b>

جدول 24 (تابع): الأسر حسب حيازة المسكن والاتصال بالشبكات العامة (مياه وكهرباء وصرف صحي) ونوع التجمع

Table 24 (Cont.): Households by Tenure of Housing Unit, Connection to Public Networks (Water, Electricity and Sewage) and Type of Locality

Tenure of Housing Unit and Type of Locality	الاتصال بالشبكات العامة																		حيازة المسكن ونوع التجمع		
	Connection to Public Networks																				
	المجموع Total		صرف صحي Sewage						كهرباء Electricity						مياه Water						
			غير مبين Not Stated		غير متصل Not Connected		متصل Connected		غير مبين Not Stated		غير متصل Not Connected		متصل Connected		غير مبين Not Stated		غير متصل Not Connected			متصل Connected	
نسبة %	عدد No.	نسبة %	عدد No.	نسبة %	عدد No.	نسبة %	عدد No.	نسبة %	عدد No.	نسبة %	عدد No.	نسبة %	عدد No.	نسبة %	عدد No.	نسبة %	عدد No.	نسبة %	عدد No.		
<b>Camps</b>																				<b>مخيمات</b>	
Owned	100	55198	0.1	62	41.6	22938	58.3	32198	0.0	12	1.4	754	98.6	54432	0.0	8	3.6	1996	96.4	53194	ملك
Rented Unfurnished	100	2281	0.1	3	35.3	804	64.6	1474	-	-	0.4	10	99.6	2271	-	-	2.5	56	97.5	2225	مستأجر غير مفروش
Rented Furnished	100	192	0.5	1	29.2	56	70.3	135	-	-	1.0	2	99.0	190	-	-	5.7	11	94.3	181	مستأجر مفروش
Without Payment	100	4957	0.3	14	30.5	1511	69.2	3432	0.1	3	1.9	94	98.0	4860	0.0	2	3.6	176	96.4	4779	دون مقابل
For Work	100	60	-	-	53.3	32	46.7	28	-	-	5.0	3	95.0	57	-	-	10.0	6	90.0	54	مقابل عمل
Other	100	91	-	-	67.0	61	33.0	30	-	-	17.6	16	82.4	75	-	-	17.6	16	82.4	75	أخرى
Not Stated	100	212	15.6	33	41.5	88	42.9	91	15.1	32	1.4	3	83.5	177	15.1	32	2.8	6	82.1	174	غير مبين
<b>Total</b>	<b>100</b>	<b>62991</b>	<b>0.2</b>	<b>113</b>	<b>40.5</b>	<b>25490</b>	<b>59.3</b>	<b>37388</b>	<b>0.1</b>	<b>47</b>	<b>1.4</b>	<b>882</b>	<b>98.5</b>	<b>62062</b>	<b>0.1</b>	<b>42</b>	<b>3.6</b>	<b>2267</b>	<b>96.3</b>	<b>60682</b>	<b>المجموع</b>
<b>Palestinian Territory</b>																					<b>الأراضي الفلسطينية</b>
Owned	100	318049	0.1	313	69.6	221384	30.3	96352	0.0	57	5.6	17877	94.4	300115	0.0	84	17.3	55125	82.7	262840	ملك
Rented Unfurnished	100	37403	0.1	28	44.0	16448	55.9	20927	0.0	1	1.3	502	98.7	36900	0.0	4	6.8	2545	93.2	34854	مستأجر غير مفروش
Rented Furnished	100	2024	0.3	6	47.8	967	51.9	1051	-	-	2.2	44	97.8	1980	-	-	9.7	197	90.3	1827	مستأجر مفروش
Without Payment	100	45868	0.1	51	60.6	27808	39.3	18009	0.0	22	5.1	2319	94.9	43527	0.1	25	16.2	7434	83.7	38409	دون مقابل
For Work	100	1158	0.2	2	79.4	919	20.4	237	0.2	3	34.9	404	64.9	751	0.2	2	34.6	401	65.2	755	مقابل عمل
Other	100	980	0.5	5	79.3	777	20.2	198	0.4	4	30.6	300	69.0	676	0.3	3	36.8	361	62.9	616	أخرى
Not Stated	100	1583	21.4	339	55.1	872	23.5	372	20.4	323	5.9	93	73.7	1167	20.5	325	13.1	207	66.4	1051	غير مبين
<b>Total</b>	<b>100</b>	<b>407065</b>	<b>0.2</b>	<b>744</b>	<b>66.1</b>	<b>269175</b>	<b>33.7</b>	<b>137146</b>	<b>0.1</b>	<b>410</b>	<b>5.3</b>	<b>21539</b>	<b>94.6</b>	<b>385116</b>	<b>0.1</b>	<b>443</b>	<b>16.3</b>	<b>66270</b>	<b>83.6</b>	<b>340352</b>	<b>المجموع</b>

جدول 25: المساكن المأهولة حسب توفر (مطبخ وحمام ومرحاض) ونوع التجمع والمنطقة

Table 25: Occupied Housing Units by Availability of (Kitchen, Bathroom and Toilet), Type of Locality and Region

Type of Locality and Region	توفر (مطبخ وحمام ومرحاض)																			نوع التجمع والمنطقة	
	المجموع Total		مرحاض Toilet						حمام Bathroom						مطبخ Kitchen						
			غير مبين Not Stated		غير متوفر Not Available		متوفر Available		غير مبين Not Stated		غير متوفر Not Available		متوفر Available		غير مبين Not Stated		غير متوفر Not Available		متوفر Available		
	نسبة %	عدد No.	نسبة %	عدد No.	نسبة %	عدد No.	نسبة %	عدد No.	نسبة %	عدد No.	نسبة %	عدد No.	نسبة %	عدد No.	نسبة %	عدد No.	نسبة %	عدد No.	نسبة %		عدد No.
<b>West Bank</b>																					الضفة الغربية
Urban	100	123422	0.2	324	1.8	2189	98.0	120909	0.2	221	5.0	6197	94.8	117004	0.2	260	2.8	3487	97.0	119675	حضر
Rural	100	116856	0.2	282	6.9	8083	92.9	108491	0.2	259	13.0	15130	86.8	101467	0.3	352	8.4	9801	91.3	106703	ريف
Camps	100	16657	0.3	42	1.3	221	98.4	16394	0.3	44	3.8	633	95.9	15980	0.3	48	3.1	525	96.6	16084	مخيمات
<b>Total</b>	<b>100</b>	<b>256935</b>	<b>0.2</b>	<b>648</b>	<b>4.1</b>	<b>10493</b>	<b>95.7</b>	<b>245794</b>	<b>0.2</b>	<b>524</b>	<b>8.5</b>	<b>21960</b>	<b>91.3</b>	<b>234451</b>	<b>0.2</b>	<b>660</b>	<b>5.4</b>	<b>13813</b>	<b>94.4</b>	<b>242462</b>	المجموع
<b>Gaza Strip</b>																					قطاع غزة
Urban	100	84709	0.2	144	1.5	1249	98.3	83316	0.1	104	2.2	1834	97.7	82771	0.2	151	2.1	1750	97.7	82808	حضر
Rural	100	7539	0.2	13	7.1	535	92.7	6991	0.2	13	8.0	602	91.8	6924	0.2	15	7.1	539	92.7	6985	ريف
Camps	100	40570	0.2	70	0.7	281	99.1	40219	0.1	51	2.2	869	97.7	39650	0.2	79	1.8	734	98.0	39757	مخيمات
<b>Total</b>	<b>100</b>	<b>132818</b>	<b>0.2</b>	<b>227</b>	<b>1.5</b>	<b>2065</b>	<b>98.3</b>	<b>130526</b>	<b>0.1</b>	<b>168</b>	<b>2.5</b>	<b>3305</b>	<b>97.4</b>	<b>129345</b>	<b>0.2</b>	<b>245</b>	<b>2.3</b>	<b>3023</b>	<b>97.5</b>	<b>129550</b>	المجموع
<b>Palestinian Territory</b>																					الأراضي الفلسطينية
Urban	100	208131	0.2	468	1.7	3438	98.1	204225	0.2	325	3.8	8031	96.0	199775	0.2	411	2.5	5237	97.3	202483	حضر
Rural	100	124395	0.2	295	6.9	8618	92.9	115482	0.2	272	12.7	15732	87.1	108391	0.3	367	8.3	10340	91.4	113688	ريف
Camps	100	57227	0.2	112	0.9	502	98.9	56613	0.2	95	2.6	1502	97.2	55630	0.2	127	2.2	1259	97.6	55841	مخيمات
<b>Total</b>	<b>100</b>	<b>389753</b>	<b>0.2</b>	<b>875</b>	<b>3.2</b>	<b>12558</b>	<b>96.6</b>	<b>376320</b>	<b>0.2</b>	<b>692</b>	<b>6.5</b>	<b>25265</b>	<b>93.3</b>	<b>363796</b>	<b>0.2</b>	<b>905</b>	<b>4.3</b>	<b>16836</b>	<b>95.5</b>	<b>372012</b>	المجموع

جدول 26: المساكن المأهولة حسب توفر (مطبخ وحمام ومرحاض) والمحافظة

Table 26: Occupied Housing Units by Availability of (Kitchen, Bathroom and Toilet) and Governorate

Governorate	توفر (مطبخ وحمام ومرحاض) Availability of (Kitchen, Bathroom and Toilet)																		المحافظة		
	المجموع Total		مرحاض Toilet						حمام Bathroom						مطبخ Kitchen						
			غير مبيّن Not Stated		غير متوفر Not Available		متوفر Available		غير مبيّن Not Stated		غير متوفر Not Available		متوفر Available		غير مبيّن Not Stated		غير متوفر Not Available			متوفر Available	
	نسبة %	عدد No.	نسبة %	عدد No.	نسبة %	عدد No.	نسبة %	عدد No.	نسبة %	عدد No.	نسبة %	عدد No.	نسبة %	عدد No.	نسبة %	عدد No.	نسبة %	عدد No.			
Jenin	100	32206	0.1	36	1.8	585	98.1	31585	0.1	38	7.0	2266	92.9	29902	0.1	46	4.9	1577	95.0	30583	جنين
Tubas	100	5488	0.3	16	6.9	380	92.8	5092	0.3	18	18.8	1032	80.9	4438	0.4	21	11.3	620	88.3	4847	طوباس
Tulkarm	100	22057	0.1	27	1.0	228	98.9	21802	0.1	26	2.9	630	97.0	21401	0.2	34	2.6	572	97.2	21451	طولكرم
Nablus	100	41770	0.2	93	1.6	647	98.2	41030	0.2	95	5.2	2151	94.6	39524	0.3	123	3.6	1486	96.1	40161	نابلس
Qalqiliya	100	11273	0.1	18	1.5	165	98.4	11090	0.1	15	3.0	340	96.9	10918	0.2	21	2.5	280	97.3	10972	قلقيلية
Salfit	100	7645	0.2	12	3.0	233	96.8	7400	0.1	10	6.7	508	93.2	7127	0.2	16	5.7	433	94.1	7196	سلفيت
Ramallah & Al- Bireh	100	34258	0.5	170	8.5	2905	91.0	31183	0.2	67	8.8	3016	91.0	31175	0.3	105	6.5	2227	93.2	31926	رام الله والبيرة
Jericho	100	5022	0.5	25	9.9	499	89.6	4498	0.4	22	17.1	860	82.5	4140	0.5	23	12.6	633	86.9	4366	أريحا
Jerusalem*	100	18818	0.2	44	4.3	815	95.5	17959	0.2	40	6.0	1138	93.8	17640	0.2	47	4.6	863	95.2	17908	القدس*
Bethlehem	100	22105	0.2	37	3.7	824	96.1	21244	0.1	21	6.4	1413	93.5	20671	0.1	30	4.5	994	95.4	21081	بيت لحم
Hebron	100	56293	0.3	170	5.7	3212	94.0	52911	0.3	172	15.3	8606	84.4	47515	0.4	194	7.3	4128	92.3	51971	الخليل
North Gaza	100	22599	0.2	42	1.2	271	98.6	22286	0.1	31	2.5	571	97.4	21997	0.2	53	2.2	490	97.6	22056	شمال غزة
Gaza	100	48489	0.1	66	0.9	423	99.0	48000	0.1	54	1.3	643	98.6	47792	0.1	68	1.3	617	98.6	47804	غزة
Deir Al- Balah	100	18905	0.3	53	1.9	365	97.8	18487	0.2	32	3.4	638	96.4	18235	0.3	51	3.2	612	96.5	18242	دير البلح
Khan Yunis	100	26971	0.1	42	2.6	693	97.3	26236	0.1	34	3.4	918	96.5	26019	0.2	51	3.2	858	96.6	26062	خانيونس
Rafah	100	15854	0.1	24	2.0	313	97.9	15517	0.1	17	3.4	535	96.5	15302	0.1	22	2.8	446	97.1	15386	رفح
<b>Palestinian Territory</b>	<b>100</b>	<b>389753</b>	<b>0.2</b>	<b>875</b>	<b>3.2</b>	<b>12558</b>	<b>96.6</b>	<b>376320</b>	<b>0.2</b>	<b>692</b>	<b>6.5</b>	<b>25265</b>	<b>93.3</b>	<b>363796</b>	<b>0.2</b>	<b>905</b>	<b>4.3</b>	<b>16836</b>	<b>95.5</b>	<b>372012</b>	<b>الأراضي الفلسطينية</b>

\* Jerusalem does not include those parts of Jerusalem which were annexed by Israel in 1967.

\*القدس لا تشمل ذلك الجزء من محافظة القدس الذي ضمته إسرائيل  
عنة بعيد إحتلالها للضفة الغربية عام 1967.

جدول 27 المساكن المأهولة حسب الاتصال بالشبكات العامة (مياه وكهرباء وصرف صحي) وتوفر (مطبخ وحمام ومرحاض) ونوع التجمع

**Table 27: Occupied Housing Units by Connection to Public Networks (Water, Electricity and Sewage), Availability of (Kitchen, Bathroom and Toilet) and Type of Locality**

Connection to Public Networks and Type of Locality	توفر (مطبخ وحمام ومرحاض)																	الاتصال بالشبكات العامة ونوع التجمع			
	Availability of (Kitchen, Bathroom and Toilet)																				
	المجموع Total	مرحاض Toilet						حمام Bathroom						مطبخ Kitchen							
		غير مبين Not Stated	غير متوفر Not Available	متوفر Available		غير مبين Not Stated	غير متوفر Not Available	متوفر Available		غير مبين Not Stated	غير متوفر Not Available	متوفر Available									
نسبة %	عدد No.	نسبة %	عدد No.	نسبة %	عدد No.	نسبة %	عدد No.	نسبة %	عدد No.	نسبة %	عدد No.	نسبة %	عدد No.	نسبة %	عدد No.	نسبة %	عدد No.				
<b>Urban</b>																		<b>حضر</b>			
Water Public Network	100	190577	0.1	271	0.9	1729	99.0	188577	0.1	132	2.6	4913	97.3	185532	0.1	205	1.6	2957	98.3	187415	شبكة مياه عامة
Electricity Public Network	100	203707	0.1	288	1.1	2279	98.8	201140	0.1	152	3.2	6492	96.7	197063	0.1	230	1.9	3888	98.0	199589	شبكة كهرباء عامة
Sewage Public Network	100	93600	0.1	67	0.4	372	99.5	93161	0.1	41	1.3	1251	98.6	92308	0.1	62	0.8	799	99.1	92739	شبكة صرف صحي
<b>Rural</b>																		<b>ريف</b>			
Water Public Network	100	79517	0.1	105	5.1	4079	94.8	75333	0.1	82	8.7	6917	91.2	72518	0.2	147	5.3	4233	94.5	75137	شبكة مياه عامة
Electricity Public Network	100	108648	0.1	139	4.7	5123	95.2	103386	0.1	115	9.5	10311	90.4	98222	0.2	204	5.7	6217	94.1	102227	شبكة كهرباء عامة
Sewage Public Network	100	2241	0.0	1	0.1	1	99.9	2239	0.1	1	0.1	3	99.8	2237	0.1	3	0.3	6	99.6	2232	شبكة صرف صحي
<b>Camps</b>																		<b>مخيمات</b>			
Water Public Network	100	55086	0.1	68	0.6	325	99.3	54693	0.1	52	2.2	1229	97.7	53805	0.2	83	1.8	1007	98.0	53996	شبكة مياه عامة
Electricity Public Network	100	56331	0.1	70	0.6	353	99.3	55908	0.1	54	2.2	1236	97.7	55041	0.1	84	1.8	1015	98.1	55232	شبكة كهرباء عامة
Sewage Public Network	100	34060	0.1	34	0.4	138	99.5	33888	0.1	30	1.8	620	98.1	33410	0.1	41	1.4	488	98.5	33531	شبكة صرف صحي
<b>Palestinian Territory</b>																		<b>الأراضي الفلسطينية</b>			
Water Public Network	100	325180	0.1	444	1.9	6133	98.0	318603	0.1	266	4.0	13059	95.9	311855	0.1	435	2.5	8197	97.4	316548	شبكة مياه عامة
Electricity Public Network	100	368686	0.1	497	2.1	7755	97.8	360434	0.1	321	4.9	18039	95.0	350326	0.1	518	3.0	11120	96.9	357048	شبكة كهرباء عامة
Sewage Public Network	100	129901	0.1	102	0.4	511	99.5	129288	0.1	72	1.4	1874	98.5	127955	0.1	106	1.0	1293	98.9	128502	شبكة صرف صحي

جدول 28 المساكن المأهولة حسب نوع المسكن وتوفر (مطبخ وحمام ومرحاض) ونوع التجمع

Table 28: Occupied Housing Units by Type of Housing Unit, Availability of (Kitchen, Bathroom and Toilet) and Type of Locality

Type of Housing Unit and Type of Locality	توفر (مطبخ وحمام ومرحاض)																		نوع المسكن ونوع التجمع		
	Availability of (Kitchen, Bathroom and Toilet)																				
	المجموع Total		مرحاض Toilet						حمام Bathroom						مطبخ Kitchen						
			غير مبيّن Not Stated		غير متوفر Not Available		متوفر Available		غير مبيّن Not Stated		غير متوفر Not Available		متوفر Available		غير مبيّن Not Stated		غير متوفر Not Available			متوفر Available	
نسبة %	عدد No.	نسبة %	عدد No.	نسبة %	عدد No.	نسبة %	عدد No.	نسبة %	عدد No.	نسبة %	عدد No.	نسبة %	عدد No.	نسبة %	عدد No.	نسبة %	عدد No.	نسبة %	عدد No.		
<b>Urban</b>																				<b>حضر</b>	
Villa	100	2116	-	-	-	-	100	2116	-	-	-	-	100	2116	-	-	-	-	100	2116	فيلا
House	100	84184	0.1	133	1.9	1578	98.0	82473	0.1	90	5.2	4367	94.7	79727	0.1	117	2.9	2455	97.0	81612	دار
Apartment	100	119368	0.2	261	0.5	608	99.3	118499	0.2	166	1.7	2067	98.1	117135	0.2	225	1.0	1238	98.8	117905	شقة
Other	100	2336	0.6	14	53.5	1249	45.9	1073	0.5	13	68.2	1592	31.3	731	0.6	13	65.9	1540	33.5	783	أخرى
Not Stated	100	127	47.2	60	2.4	3	50.4	64	44.1	56	3.9	5	52.0	66	44.1	56	3.1	4	52.8	67	غير مبيّن
<b>Total</b>	<b>100</b>	<b>208131</b>	<b>0.2</b>	<b>468</b>	<b>1.7</b>	<b>3438</b>	<b>98.1</b>	<b>204225</b>	<b>0.2</b>	<b>325</b>	<b>3.8</b>	<b>8031</b>	<b>96.0</b>	<b>199775</b>	<b>0.2</b>	<b>411</b>	<b>2.5</b>	<b>5237</b>	<b>97.3</b>	<b>202483</b>	<b>المجموع</b>
<b>Rural</b>																				<b>ريف</b>	
Villa	100	870	-	-	-	-	100	870	-	-	-	-	100	870	-	-	-	-	100	870	فيلا
House	100	83429	0.1	116	5.1	4250	94.8	79063	0.1	102	11.4	9472	88.5	73855	0.2	158	6.2	5164	93.6	78107	دار
Apartment	100	35209	0.3	108	3.2	1133	96.5	33968	0.3	101	6.5	2293	93.2	32815	0.4	140	4.0	1414	95.6	33655	شقة
Other	100	4787	0.3	13	67.5	3231	32.2	1543	0.2	11	82.8	3961	17.0	815	0.2	11	78.5	3757	21.3	1019	أخرى
Not Stated	100	100	58.0	58	4.0	4	38.0	38	58.0	58	6.0	6	36.0	36	58.0	58	5.0	5	37.0	37	غير مبيّن
<b>Total</b>	<b>100</b>	<b>124395</b>	<b>0.2</b>	<b>295</b>	<b>6.9</b>	<b>8618</b>	<b>92.9</b>	<b>115482</b>	<b>0.2</b>	<b>272</b>	<b>12.7</b>	<b>15732</b>	<b>87.1</b>	<b>108391</b>	<b>0.3</b>	<b>367</b>	<b>8.3</b>	<b>10340</b>	<b>91.4</b>	<b>113688</b>	<b>المجموع</b>

جدول 28 (تابع): المساكن المأهولة حسب نوع المسكن وتوفر (مطبخ وحمام ومرحاض) ونوع التجمع

Table 28 (Cont.): Occupied Housing Units by Type of Housing Unit, Availability of (Kitchen, Bathroom and Toilet) and Type of Locality

Type of Housing Unit and Type of Locality	توفر (مطبخ وحمام ومرحاض)																			نوع المسكن ونوع التجمع	
	Availability of (Kitchen, Bathroom and Toilet)																				
	المجموع Total		مرحاض Toilet						حمام Bathroom						مطبخ Kitchen						
			غير مبيّن Not Stated		غير متوفر Not Available		متوفر Available		غير مبيّن Not Stated		غير متوفر Not Available		متوفر Available		غير مبيّن Not Stated		غير متوفر Not Available		متوفر Available		
نسبة %	عدد No.	نسبة %	عدد No.	نسبة %	عدد No.	نسبة %	عدد No.	نسبة %	عدد No.	نسبة %	عدد No.	نسبة %	عدد No.	نسبة %	عدد No.	نسبة %	عدد No.	نسبة %	عدد No.		
<b>Camps</b>																					مخيمات
Villa	100	191	-	-	-	-	100	191	-	-	-	-	100	191	-	-	-	-	100	191	فيلا
House	100	35079	0.1	36	0.8	264	99.1	34779	0.1	36	3.0	1050	96.9	33993	0.1	50	2.2	766	97.7	34263	دار
Apartment	100	21605	0.3	53	0.3	68	99.4	21484	0.2	39	1.1	230	98.7	21336	0.3	54	1.2	262	98.5	21289	شقة
Other	100	305	1.0	3	55.7	170	43.3	132	0.7	2	72.1	220	27.2	83	1.0	3	75.4	230	23.6	72	أخرى
Not Stated	100	47	42.6	20	-	-	57.4	27	38.3	18	4.3	2	57.4	27	42.6	20	2.1	1	55.3	26	غير مبيّن
<b>Total</b>	<b>100</b>	<b>57227</b>	<b>0.2</b>	<b>112</b>	<b>0.9</b>	<b>502</b>	<b>98.9</b>	<b>56613</b>	<b>0.2</b>	<b>95</b>	<b>2.6</b>	<b>1502</b>	<b>97.2</b>	<b>55630</b>	<b>0.2</b>	<b>127</b>	<b>2.2</b>	<b>1259</b>	<b>97.6</b>	<b>55841</b>	المجموع
<b>Palestinian Territory</b>																					الأراضي الفلسطينية
Villa	100	3177	-	-	-	-	100	3177	-	-	-	-	100	3177	-	-	-	-	100	3177	فيلا
House	100	202692	0.1	285	3.0	6092	96.9	196315	0.1	228	7.4	14889	92.5	187575	0.2	325	4.1	8385	95.7	193982	دار
Apartment	100	176182	0.3	422	1.0	1809	98.7	173951	0.2	306	2.6	4590	97.2	171286	0.2	419	1.7	2914	98.1	172849	شقة
Other	100	7428	0.4	30	62.6	4650	37.0	2748	0.4	26	77.7	5773	21.9	1629	0.4	27	74.4	5527	25.2	1874	أخرى
Not Stated	100	274	50.4	138	2.5	7	47.1	129	48.2	132	4.7	13	47.1	129	48.9	134	3.7	10	47.4	130	غير مبيّن
<b>Total</b>	<b>100</b>	<b>389753</b>	<b>0.2</b>	<b>875</b>	<b>3.2</b>	<b>12558</b>	<b>96.6</b>	<b>376320</b>	<b>0.2</b>	<b>692</b>	<b>6.5</b>	<b>25265</b>	<b>93.3</b>	<b>363796</b>	<b>0.2</b>	<b>905</b>	<b>4.3</b>	<b>16836</b>	<b>95.5</b>	<b>372012</b>	المجموع

Note: Other includes Independent Room, Tent and Marginal.

ملاحظة: أخرى تشمل غرفة مستقلة، خيمة وبراكية.

جدول 29: الأسر حسب حيالة المسكن وتوفر (مطبخ وحمام ومرحاض) ونوع التجمع

Table 29: Households by Tenure of Housing Unit, Availability of (Kitchen, Bathroom and Toilet) and Type of Locality

Tenure of Housing Unit and Type of Locality	توفر (مطبخ وحمام ومرحاض)																			حيالة المسكن ونوع التجمع	
	Availability of (Kitchen, Bathroom and Toilet)																				
	المجموع Total		مرحاض Toilet						حمام Bathroom						مطبخ Kitchen						
			غير مبيّن Not Stated		غير متوفر Not Available		متوفر Available		غير مبيّن Not Stated		غير متوفر Not Available		متوفر Available		غير مبيّن Not Stated		غير متوفر Not Available		متوفر Available		
نسبة %	عدد No.	نسبة %	عدد No.	نسبة %	عدد No.	نسبة %	عدد No.	نسبة %	عدد No.	نسبة %	عدد No.	نسبة %	عدد No.	نسبة %	عدد No.	نسبة %	عدد No.	نسبة %	عدد No.		
<b>Urban</b>																					حضر
Owned	100	155590	0.1	206	1.5	2377	98.3	153007	0.1	111	3.5	5478	96.4	150001	0.1	175	2.3	3574	97.6	151841	ملك
Rented Unfurnished	100	29445	0.1	25	1.0	298	98.9	29122	0.1	13	3.6	1072	96.3	28360	0.1	22	1.8	539	98.1	28884	مستأجر غير مفروش
Rented Furnished	100	1493	0.9	13	1.1	17	98.0	1463	0.1	1	4.0	60	95.9	1432	0.3	4	2.5	38	97.2	1451	مستأجر مفروش
Without Payment	100	27702	0.3	66	2.5	701	97.2	26935	0.1	30	5.3	1476	94.6	26196	0.2	48	3.8	1054	96.0	26600	دون مقابل
For Work	100	569	0.9	5	8.1	46	91.0	518	0.4	2	12.6	72	87.0	495	0.4	2	12.8	73	86.8	494	مقابل عمل
Other	100	637	0.5	3	17.7	113	81.8	521	0.5	3	23.1	147	76.4	487	0.3	2	20.9	133	78.8	502	أخرى
Not Stated	100	753	24.6	185	1.2	9	74.2	559	24.6	185	2.6	20	72.8	548	24.3	183	2.7	20	73.0	550	غير مبيّن
<b>Total</b>	<b>100</b>	<b>216189</b>	<b>0.2</b>	<b>503</b>	<b>1.7</b>	<b>3561</b>	<b>98.1</b>	<b>212125</b>	<b>0.2</b>	<b>345</b>	<b>3.8</b>	<b>8325</b>	<b>96.0</b>	<b>207519</b>	<b>0.2</b>	<b>436</b>	<b>2.5</b>	<b>5431</b>	<b>97.3</b>	<b>210322</b>	<b>المجموع</b>
<b>Rural</b>																					ريف
Owned	100	107261	0.1	100	6.6	7097	93.3	100064	0.1	77	11.8	12626	88.1	94558	0.2	163	7.5	8066	92.3	99032	ملك
Rented Unfurnished	100	5677	0.1	4	5.8	327	94.1	5346	0.1	5	14.1	799	85.8	4873	0.1	7	8.4	479	91.5	5191	مستأجر غير مفروش
Rented Furnished	100	339	_	_	8.0	27	92.0	312	_	_	14.5	49	85.5	290	0.3	1	10.3	35	89.4	303	مستأجر مفروش
Without Payment	100	13209	0.2	26	8.5	1117	91.3	12066	0.2	23	17.4	2301	82.4	10885	0.2	32	12.8	1687	87.0	11490	دون مقابل
For Work	100	529	_	_	18.1	96	81.9	433	0.2	1	42.0	222	57.8	306	_	_	35.2	186	64.8	343	مقابل عمل
Other	100	252	0.4	1	29.4	74	70.2	177	0.8	2	36.1	91	63.1	159	0.8	2	31.3	79	67.9	171	أخرى
Not Stated	100	618	28.0	173	4.7	29	67.3	416	27.8	172	10.2	63	62.0	383	27.7	171	7.3	45	65.0	402	غير مبيّن
<b>Total</b>	<b>100</b>	<b>127885</b>	<b>0.2</b>	<b>304</b>	<b>6.9</b>	<b>8767</b>	<b>92.9</b>	<b>118814</b>	<b>0.2</b>	<b>280</b>	<b>12.6</b>	<b>16151</b>	<b>87.2</b>	<b>111454</b>	<b>0.3</b>	<b>376</b>	<b>8.3</b>	<b>10577</b>	<b>91.4</b>	<b>116932</b>	<b>المجموع</b>



جدول 29 (تابع): الأسر حسب حيازة المسكن وتوفر (مطبخ وحمام ومرحاض) ونوع التجمع

Table 29 (Cont.): Households by Tenure of Housing Unit, Availability of (Kitchen, Bathroom and Toilet) and Type of Locality

Tenure of Housing Unit and Type of Locality	توفر (مطبخ وحمام ومرحاض)																			حيازة المسكن ونوع التجمع	
	Availability of (Kitchen, Bathroom and Toilet)																				
	المجموع Total		مرحاض Toilet						حمام Bathroom						مطبخ Kitchen						
			غير مبيّن Not Stated		غير متوفر Not Available		متوفر Available		غير مبيّن Not Stated		غير متوفر Not Available		متوفر Available		غير مبيّن Not Stated		غير متوفر Not Available		متوفر Available		
نسبة %	عدد No.	نسبة %	عدد No.	نسبة %	عدد No.	نسبة %	عدد No.	نسبة %	عدد No.	نسبة %	عدد No.	نسبة %	عدد No.	نسبة %	عدد No.	نسبة %	عدد No.	نسبة %	عدد No.		
<b>Camps</b>																					<b>مخيمات</b>
Owned	100	55198	0.1	75	0.8	419	99.1	54704	0.1	56	2.3	1269	97.6	53873	0.2	93	1.9	1070	97.9	54035	ملك
Rented Unfurnished	100	2281	_	_	0.4	10	99.6	2271	0.0	1	2.5	57	97.5	2223	_	_	1.6	36	98.4	2245	مستأجر غير مفروش
Rented Furnished	100	192	_	_	2.1	4	97.9	188	_	_	4.7	9	95.3	183	_	_	3.6	7	96.4	185	مستأجر مفروش
Without Payment	100	4957	0.2	8	1.6	78	98.2	4871	0.2	8	4.0	200	95.8	4749	0.2	12	3.9	194	95.9	4751	دون مقابل
For Work	100	60	_	_	3.3	2	96.7	58	_	_	8.3	5	91.7	55	_	_	6.7	4	93.3	56	مقابل عمل
Other	100	91	_	_	7.7	7	92.3	84	_	_	13.2	12	86.8	79	_	_	14.3	13	85.7	78	أخرى
Not Stated	100	212	18.9	40	0.5	1	80.6	171	18.9	40	2.3	5	78.8	167	18.9	40	0.9	2	80.2	170	غير مبيّن
<b>Total</b>	<b>100</b>	<b>62991</b>	<b>0.2</b>	<b>123</b>	<b>0.8</b>	<b>521</b>	<b>99.0</b>	<b>62347</b>	<b>0.2</b>	<b>105</b>	<b>2.5</b>	<b>1557</b>	<b>97.3</b>	<b>61329</b>	<b>0.2</b>	<b>145</b>	<b>2.1</b>	<b>1326</b>	<b>97.7</b>	<b>61520</b>	<b>المجموع</b>
<b>Palestinian Territory</b>																					<b>الأراضي الفلسطينية</b>
Owned	100	318049	0.1	381	3.1	9893	96.8	307775	0.1	244	6.1	19373	93.8	298432	0.1	431	4.0	12710	95.9	304908	ملك
Rented Unfurnished	100	37403	0.1	29	1.7	635	98.2	36739	0.1	19	5.1	1928	94.8	35456	0.1	29	2.8	1054	97.1	36320	مستأجر غير مفروش
Rented Furnished	100	2024	0.6	13	2.4	48	97.0	1963	0.1	1	5.8	118	94.1	1905	0.2	5	4.0	80	95.8	1939	مستأجر مفروش
Without Payment	100	45868	0.2	100	4.1	1896	95.7	43872	0.1	61	8.7	3977	91.2	41830	0.2	92	6.4	2935	93.4	42841	دون مقابل
For Work	100	1158	0.4	5	12.5	144	87.1	1009	0.3	3	25.8	299	73.9	856	0.2	2	22.7	263	77.1	893	مقابل عمل
Other	100	980	0.4	4	19.8	194	79.8	782	0.5	5	25.5	250	74.0	725	0.4	4	23.0	225	76.6	751	أخرى
Not Stated	100	1583	25.1	398	2.5	39	72.4	1146	25.1	397	5.5	88	69.4	1098	24.9	394	4.2	67	70.9	1122	غير مبيّن
<b>Total</b>	<b>100</b>	<b>407065</b>	<b>0.2</b>	<b>930</b>	<b>3.2</b>	<b>12849</b>	<b>96.6</b>	<b>393286</b>	<b>0.2</b>	<b>730</b>	<b>6.4</b>	<b>26033</b>	<b>93.4</b>	<b>380302</b>	<b>0.2</b>	<b>957</b>	<b>4.3</b>	<b>17334</b>	<b>95.5</b>	<b>388774</b>	<b>المجموع</b>

جدول 30 الاسر حسب المصدر الرئيسي للطاقة المستخدمة في الطبخ ونوع التجمع والمنطقة

Table 30: Households by Main Source of Energy for Cooking, Type of Locality and Region

Type of Locality and Region	المصدر الرئيسي للطاقة المستخدمة في الطبخ													نوع التجمع والمنطقة	
	Main Source of Energy for Cooking														
	المجموع Total		غير مبين Not Stated		أخرى Other		حطب Wood		كهرباء Electricity		كاز Kerosene		غاز Gas		
نسبة %	عدد No.	نسبة %	عدد No.	نسبة %	عدد No.	نسبة %	عدد No.	نسبة %	عدد No.	نسبة %	عدد No.	نسبة %	عدد No.		
<b>West Bank</b>														<b>الضفة الغربية</b>	
Urban	100	125557	0.3	386	0.3	312	0.9	1059	0.1	159	0.9	1179	97.5	122462	حضر
Rural	100	119748	0.4	527	0.4	446	3.4	4074	0.0	57	0.8	917	95.0	113727	ريف
Camps	100	17263	0.5	83	0.5	78	0.7	126	0.1	14	1.7	301	96.5	16661	مخيمات
<b>Total</b>	<b>100</b>	<b>262568</b>	<b>0.4</b>	<b>996</b>	<b>0.3</b>	<b>836</b>	<b>2.0</b>	<b>5259</b>	<b>0.1</b>	<b>230</b>	<b>0.9</b>	<b>2397</b>	<b>96.3</b>	<b>252850</b>	<b>المجموع</b>
<b>Gaza Strip</b>														<b>قطاع غزة</b>	
Urban	100	90632	0.3	241	0.2	137	2.4	2225	0.1	63	0.5	479	96.5	87487	حضر
Rural	100	8137	0.2	16	0.2	18	15.2	1234	0.0	4	0.5	39	83.9	6826	ريف
Camps	100	45728	0.3	144	0.1	60	1.1	488	0.1	16	0.7	328	97.7	44692	مخيمات
<b>Total</b>	<b>100</b>	<b>144497</b>	<b>0.3</b>	<b>401</b>	<b>0.1</b>	<b>215</b>	<b>2.7</b>	<b>3947</b>	<b>0.1</b>	<b>83</b>	<b>0.6</b>	<b>846</b>	<b>96.2</b>	<b>139005</b>	<b>المجموع</b>
<b>Palestinian Territory</b>														<b>الأراضي الفلسطينية</b>	
Urban	100	216189	0.3	627	0.2	449	1.5	3284	0.1	222	0.8	1658	97.1	209949	حضر
Rural	100	127885	0.4	543	0.4	464	4.2	5308	0.0	61	0.7	956	94.3	120553	ريف
Camps	100	62991	0.4	227	0.2	138	1.0	614	0.0	30	1.0	629	97.4	61353	مخيمات
<b>Total</b>	<b>100</b>	<b>407065</b>	<b>0.3</b>	<b>1397</b>	<b>0.2</b>	<b>1051</b>	<b>2.3</b>	<b>9206</b>	<b>0.1</b>	<b>313</b>	<b>0.8</b>	<b>3243</b>	<b>96.3</b>	<b>391855</b>	<b>المجموع</b>

جدول 31 الاسر حسب المصدر الرئيسي للطاقة المستخدمة في الطبخ والمحافظه

Table 31: Households by Main Source of Energy for Cooking and Governorate

Governorate	المصدر الرئيسي للطاقة المستخدمة في الطبخ													المحافظة	
	المجموع Total		غير مبين Not Stated		أخرى Other		حطب Wood		كهرباء Electricity		كاز Kerosene		غاز Gas		
	نسبة %	عدد No.	نسبة %	عدد No.	نسبة %	عدد No.	نسبة %	عدد No.	نسبة %	عدد No.	نسبة %	عدد No.	نسبة %		عدد No.
Jenin	100	32882	0.3	87	0.3	99	1.9	607	0.0	5	0.4	146	97.1	31938	جنين
Tubas	100	5796	0.6	38	0.2	11	2.7	156	-	-	0.5	29	96.0	5562	طوباس
Tulkarm	100	22317	0.2	45	0.5	113	1.8	397	0.1	13	0.5	126	96.9	21623	طولكرم
Nablus	100	42925	0.4	160	0.3	111	1.5	665	0.1	47	0.9	374	96.8	41568	نابلس
Qalqiliya	100	11418	0.4	45	0.2	24	1.5	177	0.1	8	0.4	44	97.4	11120	قلقيلية
Salfit	100	7832	0.3	21	0.2	11	2.5	197	0.0	2	0.5	42	96.5	7559	سلفيت
Ramallah & Al- Bireh	100	34760	0.4	152	0.3	117	1.1	365	0.1	38	1.1	387	97.0	33701	رام الله والبيرة
Jericho	100	5102	0.9	46	0.6	30	8.1	413	0.2	9	1.1	55	89.1	4549	أريحا
Jerusalem*	100	18990	0.4	72	0.3	59	2.0	384	0.3	53	1.1	204	95.9	18218	القدس*
Bethlehem	100	22680	0.5	118	0.5	107	1.1	261	0.1	24	0.9	198	96.9	21972	بيت لحم
Hebron	100	57866	0.3	212	0.3	154	2.8	1637	0.1	31	1.4	792	95.1	55040	الخليل
North Gaza	100	24971	0.3	80	0.1	20	3.5	884	0.1	12	0.6	143	95.4	23832	شمال غزة
Gaza	100	52499	0.3	140	0.1	71	1.9	978	0.1	56	0.5	294	97.1	50960	غزة
Deir Al- Balah	100	20866	0.5	96	0.2	39	2.9	608	0.0	6	0.7	146	95.7	19971	دير البلح
Khan Yunis	100	28691	0.2	43	0.2	49	2.8	811	0.0	4	0.6	178	96.2	27606	خان يونس
Rafah	100	17470	0.3	42	0.2	36	3.8	666	0.0	5	0.5	85	95.2	16636	رفح
<b>Palestinian Territory</b>	<b>100</b>	<b>407065</b>	<b>0.3</b>	<b>1397</b>	<b>0.2</b>	<b>1051</b>	<b>2.3</b>	<b>9206</b>	<b>0.1</b>	<b>313</b>	<b>0.8</b>	<b>3243</b>	<b>96.3</b>	<b>391855</b>	<b>الأراضي الفلسطينية</b>

\* Jerusalem does not include those parts of Jerusalem which were annexed by Israel in 1967.

\* القدس لا تشمل ذلك الجزء من محافظة القدس الذي ضمته إسرائيل عام 1967. عنوة بعيد إحتلالها للضفة الغربية عام 1967.

جدول 32 الاسر حسب المصدر الرئيسي للطاقة المستخدمة في التدفئة ونوع التجمع والمنطقة

Table 32: Households by Main Source of Energy for Heating, Type of Locality and Region

Type of Locality and Region	المصدر الرئيسي للطاقة المستخدمة في التدفئة																	نوع التجمع والمنطقة	
	المجموع		غير مبين		أخرى		سولار		حطب		كهرباء		كاز		غاز		لا يوجد		
	نسبة %	عدد No.	نسبة %	عدد No.	نسبة %	عدد No.	نسبة %	عدد No.	نسبة %	عدد No.	نسبة %	عدد No.	نسبة %	عدد No.	نسبة %	عدد No.	نسبة %		عدد No.
<b>West Bank</b>																		الضفة الغربية	
Urban	100	125557	0.3	410	0.4	447	3.1	3930	20.6	25836	8.6	10790	19.4	24411	37.0	46403	10.6	13330	حضر
Rural	100	119748	0.5	542	0.3	400	1.4	1632	46.3	55409	6.8	8193	15.3	18368	16.1	19325	13.3	15879	ريف
Camps	100	17263	0.5	84	0.3	49	0.4	72	14.5	2500	9.9	1718	28.9	4984	24.9	4308	20.6	3548	مخيمات
<b>Total</b>	<b>100</b>	<b>262568</b>	<b>0.4</b>	<b>1036</b>	<b>0.3</b>	<b>896</b>	<b>2.1</b>	<b>5634</b>	<b>31.9</b>	<b>83745</b>	<b>7.9</b>	<b>20701</b>	<b>18.2</b>	<b>47763</b>	<b>26.7</b>	<b>70036</b>	<b>12.5</b>	<b>32757</b>	المجموع
<b>Gaza Strip</b>																		قطاع غزة	
Urban	100	90632	0.3	266	0.2	147	0.2	203	20.8	18856	10.5	9547	1.9	1733	5.0	4494	61.1	55386	حضر
Rural	100	8137	0.2	18	0.2	19	0.1	6	52.2	4245	2.3	187	1.5	124	2.0	158	41.5	3380	ريف
Camps	100	45728	0.3	146	0.1	60	0.2	78	12.6	5749	8.0	3663	1.7	787	3.1	1431	74.0	33814	مخيمات
<b>Total</b>	<b>100</b>	<b>144497</b>	<b>0.3</b>	<b>430</b>	<b>0.1</b>	<b>226</b>	<b>0.2</b>	<b>287</b>	<b>20.0</b>	<b>28850</b>	<b>9.3</b>	<b>13397</b>	<b>1.8</b>	<b>2644</b>	<b>4.2</b>	<b>6083</b>	<b>64.1</b>	<b>92580</b>	المجموع
<b>Palestinian Territory</b>																		الأراضي الفلسطينية	
Urban	100	216189	0.3	676	0.3	594	1.9	4133	20.7	44692	9.4	20337	12.1	26144	23.5	50897	31.8	68716	حضر
Rural	100	127885	0.4	560	0.3	419	1.3	1638	46.6	59654	6.6	8380	14.5	18492	15.2	19483	15.1	19259	ريف
Camps	100	62991	0.4	230	0.2	109	0.2	150	13.1	8249	8.5	5381	9.2	5771	9.1	5739	59.3	37362	مخيمات
<b>Total</b>	<b>100</b>	<b>407065</b>	<b>0.4</b>	<b>1466</b>	<b>0.3</b>	<b>1122</b>	<b>1.4</b>	<b>5921</b>	<b>27.6</b>	<b>112595</b>	<b>8.4</b>	<b>34098</b>	<b>12.4</b>	<b>50407</b>	<b>18.7</b>	<b>76119</b>	<b>30.8</b>	<b>125337</b>	المجموع

جدول 33: الاسر حسب المصدر الرئيسي للطاقة المستخدمة في التدفئة والمحافظه

Table 33: Households by Main Source of Energy for Heating and Governorate

Governorate	المصدر الرئيسي للطاقة المستخدمة في التدفئة																		المحافظة
	المجموع		غير مبين		أخرى		سولار		حطب		كهرباء		كاز		غاز		لا يوجد		
	نسبة	عدد	نسبة	عدد	نسبة	عدد	نسبة	عدد	نسبة	عدد	نسبة	عدد	نسبة	عدد	نسبة	عدد	نسبة	عدد	
%	No.	%	No.	%	No.	%	No.	%	No.	%	No.	%	No.	%	No.	%	No.	%	No.
Jenin	100	32882	0.3	81	0.3	108	0.3	91	48.9	16065	5.0	1657	20.9	6886	17.5	5743	6.8	2251	جنين
Tubas	100	5796	0.8	45	0.7	43	0.1	4	45.6	2646	3.3	191	14.7	851	15.0	871	19.8	1145	طوباس
Tulkarm	100	22317	0.2	45	0.3	62	0.1	26	41.5	9269	11.3	2516	14.7	3274	16.6	3714	15.3	3411	طولكرم
Nablus	100	42925	0.4	158	0.3	129	1.2	536	32.8	14059	2.8	1209	16.6	7139	37.2	15972	8.7	3723	نابلس
Qalqiliya	100	11418	0.4	45	0.5	60	0.1	18	37.3	4257	14.3	1628	17.5	2000	12.3	1402	17.6	2008	قلقيلية
Salfit	100	7832	0.3	24	0.1	10	0.2	18	62.3	4880	5.7	447	14.0	1093	10.5	819	6.9	541	سلفيت
Ramallah & Al- Bireh	100	34760	0.4	157	0.3	103	4.7	1617	21.3	7416	8.6	2990	24.5	8510	30.5	10612	9.7	3355	رام الله والبيرة
Jericho	100	5102	0.9	46	0.1	7	0.1	7	30.1	1536	14.9	757	5.2	266	5.6	287	43.1	2196	أريحا
Jerusalem*	100	18990	0.4	78	0.5	93	2.3	444	8.2	1566	16.3	3090	18.3	3470	43.9	8330	10.1	1919	القدس*
Bethlehem	100	22680	0.5	120	0.3	56	6.0	1372	15.7	3557	9.1	2063	18.9	4285	29.0	6583	20.5	4644	بيت لحم
Hebron	100	57866	0.4	237	0.4	225	2.6	1501	32.0	18494	7.2	4153	17.2	9989	27.1	15703	13.1	7564	الخليل
North Gaza	100	24971	0.3	82	0.1	16	0.2	49	23.2	5791	5.8	1457	1.6	411	3.4	847	65.4	16318	شمال غزة
Gaza	100	52499	0.3	154	0.2	121	0.2	113	12.8	6740	15.5	8126	1.9	995	7.2	3752	61.9	32498	غزة
Deir Al- Balah	100	20866	0.4	92	0.1	17	0.2	46	19.0	3974	6.3	1318	1.4	281	2.0	409	70.6	14729	دير البلح
Khan Yunis	100	28691	0.2	56	0.2	54	0.2	44	27.2	7815	4.8	1385	2.5	705	2.4	704	62.5	17928	خانيونس
Rafah	100	17470	0.3	46	0.1	18	0.2	35	25.9	4530	6.4	1111	1.4	252	2.1	371	63.6	11107	رفح
<b>Palestinian Territory</b>	<b>100</b>	<b>407065</b>	<b>0.4</b>	<b>1466</b>	<b>0.3</b>	<b>1122</b>	<b>1.4</b>	<b>5921</b>	<b>27.6</b>	<b>112595</b>	<b>8.4</b>	<b>34098</b>	<b>12.4</b>	<b>50407</b>	<b>18.7</b>	<b>76119</b>	<b>30.8</b>	<b>125337</b>	<b>الأراضي الفلسطينية</b>

\* Jerusalem does not include those parts of Jerusalem which were annexed by Israel in 1967.

\* القدس لا تشمل ذلك الجزء من محافظة القدس الذي ضمته إسرائيل  
 عنوة بعيد إحتلالها للضفة الغربية عام 1967.

جدول 34: الاسر حسب توفر السلع المعمرة ونوع التجمع والمنطقة

Table 34: Households by Availability of Durable Goods, Type of Locality and Region

Durable Goods	المنطقة ونوع التجمع												السلع المعمرة		
	الأراضي الفلسطينية				قطاع غزة				الضفة الغربية						
	Palestinian Territory				Gaza Strip				West Bank						
	المجموع	مخيمات	ريف	حضر	المجموع	مخيمات	ريف	حضر	المجموع	مخيمات	ريف	حضر			
	Total	Camps	Rural	Urban	Total	Camps	Rural	Urban	Total	Camps	Rural	Urban			
Private Car	No.	82843	7441	24096	51306	21827	5227	923	15677	61016	2214	23173	35629	عدد	سيارة خصوصية
	%	20.4	11.8	18.8	23.7	15.1	11.4	11.3	17.3	23.2	12.8	19.4	28.4	نسبة	
Refrigerator	No.	327338	51478	92299	183561	113000	36773	2976	73251	214338	14705	89323	110310	عدد	ثلاجة كهربائية
	%	80.4	81.7	72.2	84.9	78.2	80.4	36.6	80.8	81.6	85.2	74.6	87.9	نسبة	
Solar Boiler	No.	249258	42846	66592	139820	101221	33700	3439	64082	148037	9146	63153	75738	عدد	سخان شمسي
	%	61.2	68.0	52.1	64.7	70.1	73.7	42.3	70.7	56.4	53.0	52.7	60.3	نسبة	
Central Heating	No.	6051	326	851	4874	813	252	13	548	5238	74	838	4326	عدد	تدفئة مركزية
	%	1.5	0.5	0.7	2.3	0.6	0.6	0.2	0.6	2.0	0.4	0.7	3.4	نسبة	
Home Library	No.	56395	7095	15878	33422	15148	5018	384	9746	41247	2077	15494	23676	عدد	مكتبة منزلية
	%	13.9	11.3	12.4	15.5	10.5	11.0	4.7	10.8	15.7	12.0	12.9	18.9	نسبة	
Cooking Stove	No.	394595	61526	122109	210960	139816	44828	7043	87945	254779	16698	115066	123015	عدد	طباخ غاز
	%	96.9	97.7	95.5	97.6	96.8	98.0	86.6	97.0	97.0	96.7	96.1	98.0	نسبة	
Washing Machine	No.	297895	48950	78431	170514	108333	36096	2682	69555	189562	12854	75749	100959	عدد	غسالة ملابس
	%	73.2	77.7	61.3	78.9	75.0	78.9	33.0	76.7	72.2	74.5	63.3	80.4	نسبة	
Television	No.	344446	53675	102116	188655	117680	38456	4462	74762	226766	15219	97654	113893	عدد	تلفاز
	%	84.6	85.2	79.8	87.3	81.4	84.1	54.8	82.5	86.4	88.2	81.5	90.7	نسبة	
Video	No.	54233	6228	13246	34759	14713	4176	256	10281	39520	2052	12990	24478	عدد	فيديو
	%	13.3	9.9	10.4	16.1	10.2	9.1	3.1	11.3	15.1	11.9	10.8	19.5	نسبة	
Computer	No.	16096	1568	3196	11332	3819	1123	74	2622	12277	445	3122	8710	عدد	حاسوب
	%	4.0	2.5	2.5	5.2	2.6	2.5	0.9	2.9	4.7	2.6	2.6	6.9	نسبة	
Phone Line	No.	79483	9609	11364	58510	26337	6209	230	19898	53146	3400	11134	38612	عدد	خط هاتف
	%	19.5	15.3	8.9	27.1	18.2	13.6	2.8	22.0	20.2	19.7	9.3	30.8	نسبة	

جدول 35: الاسر حسب توفر السلع المعمرة والمحافظه

Table 35: Households by Availability of Durable Goods and Governorate

Durable Goods		المحافظة																السلع المعمرة	
		رفح	خانيونس	دير البلح	غزة	شمال غزة	الخليل	بيت لحم	القدس*	أريحا	رام الله والبيرة	سلفيت	قلقيلية	نابلس	طولكرم	طوباس	جنين		
		Rafah	Khan Yunis	Deir Al- Balah	Gaza	North Gaza	Hebron	Beth-lehem	Jerusalem*	Jericho	Ramallah & Al- Bireh	Salfit	Qal-qiliya	Nablus	Tul-karm	Tubas	Jenin		
Private Car	No.	1645	3216	2573	10759	3634	11837	7221	5568	1213	9915	1370	2399	10097	4636	760	6000	عدد	سيارة خصوصية
	%	9.4	11.2	12.3	20.5	14.6	20.5	31.8	29.3	23.8	28.5	17.5	21.0	23.5	20.8	13.1	18.2	نسبة	
Refrigerator	No.	12502	19666	14996	45663	20173	40791	19710	17198	4028	31218	6168	9773	36317	19992	3387	25756	عدد	ثلاجة كهربائية
	%	71.6	68.5	71.9	87.0	80.8	70.5	86.9	90.6	78.9	89.8	78.8	85.6	84.6	89.6	58.4	78.3	نسبة	
Solar Boiler	No.	11132	17310	14900	38490	19389	26216	13784	11523	1501	22689	4829	7038	26061	14650	2414	17332	عدد	سخان شمسي
	%	63.7	60.3	71.4	73.3	77.6	45.3	60.8	60.7	29.4	65.3	61.7	61.6	60.7	65.6	41.6	52.7	نسبة	
Central Heating	No.	91	83	112	408	119	741	1010	718	44	1816	14	68	678	64	2	83	عدد	تدفئة مركزية
	%	0.5	0.3	0.5	0.8	0.5	1.3	4.5	3.8	0.9	5.2	0.2	0.6	1.6	0.3	0.0	0.3	نسبة	
Home Library	No.	1513	2290	1842	6906	2597	5837	3841	3297	493	6773	1220	1673	7502	4314	1005	5292	عدد	مكتبة منزلية
	%	8.7	8.0	8.8	13.2	10.4	10.1	16.9	17.4	9.7	19.5	15.6	14.7	17.5	19.3	17.3	16.1	نسبة	
Cooking Stove	No.	16665	27715	20182	51157	24097	55661	22064	18088	4491	33813	7629	11143	42130	21882	5621	32257	عدد	طباخ غاز
	%	95.4	96.6	96.7	97.4	96.5	96.2	97.3	95.3	88.0	97.3	97.4	97.6	98.1	98.1	97.0	98.1	نسبة	
Washing Machine	No.	11875	16798	15008	45251	19401	36362	16569	15176	3310	26111	5461	8894	33585	17357	3129	23608	عدد	غسالة ملابس
	%	68.0	58.5	71.9	86.2	77.7	62.8	73.1	79.9	64.9	75.1	69.7	77.9	78.2	77.8	54.0	71.8	نسبة	
Television	No.	13185	20607	16645	46458	20785	47629	20076	17258	4214	30553	6614	9794	38136	19519	4824	28149	عدد	تلفاز
	%	75.5	71.8	79.8	88.5	83.2	82.3	88.5	90.9	82.6	87.9	84.4	85.8	88.8	87.5	83.2	85.6	نسبة	
Video	No.	1294	1713	1488	7768	2450	4932	5176	5593	733	8723	816	1313	5827	2735	393	3279	عدد	فيديو
	%	7.4	6.0	7.1	14.8	9.8	8.5	22.8	29.5	14.4	25.1	10.4	11.5	13.6	12.3	6.8	10.0	نسبة	
Computer	No.	317	507	447	2015	533	1788	1414	1387	116	2632	244	409	2268	936	133	950	عدد	حاسوب
	%	1.8	1.8	2.1	3.8	2.1	3.1	6.2	7.3	2.3	7.6	3.1	3.6	5.3	4.2	2.3	2.9	نسبة	
Phone Line	No.	2085	3560	2606	14127	3959	4656	6823	5228	1387	7585	667	2903	11451	6319	371	5756	عدد	خط هاتف
	%	11.9	12.4	12.5	26.9	15.9	8.0	30.1	27.5	27.2	21.8	8.5	25.4	26.7	28.3	6.4	17.5	نسبة	

\* Jerusalem does not include those parts of Jerusalem which were annexed by Israel in 1967.

\*القدس لا تشمل ذلك الجزء من محافظة القدس الذي ضمته إسرائيل  
عنة بعيد إحتلالها للضفة الغربية عام 1967.

جدول 36 الاسر حسب الاتصال بالشبكات العامة (مياه وكهرباء وصرف صحي) وتوفر السلع المعمرة ونوع التجمع

**Table 36: Households by Connection to Public Networks (Water, Electricity and Sewage), Availability of Durable Goods and Type of Locality**

Durable Goods	الاتصال بالشبكات العامة ونوع التجمع												السلع المعمرة		
	Sewage				Electricity				Water						
	المجموع	مخيمات	ريف	حضر	المجموع	مخيمات	ريف	حضر	المجموع	مخيمات	ريف	حضر			
Total	Camps	Rural	Urban	Total	Camps	Rural	Urban	Total	Camps	Rural	Urban				
Private Car	No.	31712	4803	853	26056	80503	7416	22085	51002	73125	7177	17314	48634	عدد	سيارة خصوصية
	%	23.1	12.8	37.5	26.7	20.9	11.9	19.8	24.1	21.5	11.8	21.2	24.5	نسبة	
Refrigerator	No.	123728	32127	2166	89435	323431	51320	89276	182835	288916	50067	66205	172644	عدد	ثلاجة كهربائية
	%	90.2	85.9	95.3	91.7	84.0	82.7	80.1	86.4	84.9	82.5	81.2	87.1	نسبة	
Solar Boiler	No.	96208	26203	1496	68509	244438	42667	62548	139223	223165	41651	47738	133776	عدد	سخان شمسي
	%	70.2	70.1	65.8	70.3	63.5	68.7	56.1	65.8	65.6	68.6	58.5	67.5	نسبة	
Central Heating	No.	3211	231	93	2887	6034	326	844	4864	5904	324	781	4799	عدد	تدفئة مركزية
	%	2.3	0.6	4.1	3.0	1.6	0.5	0.8	2.3	1.7	0.5	1.0	2.4	نسبة	
Home Library	No.	22967	4753	521	17693	55162	7073	14800	33289	49912	6942	10912	32058	عدد	مكتبة منزلية
	%	16.7	12.7	22.9	18.1	14.3	11.4	13.3	15.7	14.7	11.4	13.4	16.2	نسبة	
Cooking Stove	No.	135067	36746	2247	96074	377226	60839	108683	207704	333528	59453	79473	194602	عدد	طباخ غاز
	%	98.5	98.3	98.9	98.6	98.0	98.0	97.5	98.1	98.0	98.0	97.4	98.2	نسبة	
Washing Machine	No.	118853	30411	1963	86479	293711	48809	75070	169832	263636	47634	55249	160753	عدد	غسالة ملابس
	%	86.7	81.3	86.4	88.7	76.3	78.6	67.4	80.3	77.5	78.5	67.7	81.1	نسبة	
Television	No.	124453	32824	2156	89473	334950	53455	94076	187419	296793	52093	68811	175889	عدد	تلفاز
	%	90.7	87.8	94.9	91.8	87.0	86.1	84.4	88.6	87.2	85.8	84.4	88.8	نسبة	
Video	No.	23768	4270	687	18811	53624	6215	12762	34647	50263	6087	10546	33630	عدد	فيديو
	%	17.3	11.4	30.2	19.3	13.9	10.0	11.5	16.4	14.8	10.0	12.9	17.0	نسبة	
Computer	No.	7755	1070	198	6487	15951	1567	3079	11305	15065	1534	2473	11058	عدد	حاسوب
	%	5.7	2.9	8.7	6.7	4.1	2.5	2.8	5.3	4.4	2.5	3.0	5.6	نسبة	
Phone Line	No.	43935	7455	945	35535	79240	9595	11257	58388	75947	9432	9564	56951	عدد	خط هاتف
	%	32.0	19.9	41.6	36.5	20.6	15.5	10.1	27.6	22.3	15.5	11.7	28.7	نسبة	



جدول 37 الاسر حسب نوع المسكن وتوفر السلع المعمرة ونوع التجمع

Table 37: Households by Type of Housing Unit, Availability of Durable Goods and Type of Locality

Durable Goods and Type of Locality	نوع المسكن						السلع المعمرة ونوع التجمع	
	المجموع Total	غير مبين Not Stated	أخرى Other	شقة Apartment	دار House	فيلا Villa		
<b>Urban</b>							<b>حضر</b>	
Private Car	No.	51306	18	82	32822	17035	1349	سيارة خصوصية
	%	12.6	6.4	1.1	18.0	7.9	42.4	نسبة
Refrigerator	No.	183561	58	593	109581	71223	2106	ثلاجة كهربائية
	%	45.1	20.5	8.0	60.3	33.2	66.1	نسبة
Solar Boiler	No.	139820	37	178	83060	54582	1963	سخان شمسي
	%	34.3	13.1	2.4	45.7	25.5	61.6	نسبة
Central Heating	No.	4874	1	6	3211	1074	582	تدفئة مركزية
	%	1.2	0.4	0.1	1.8	0.5	18.3	نسبة
Home Library	No.	33422	9	34	21397	11061	921	مكتبة منزلية
	%	8.2	3.2	0.5	11.8	5.2	28.9	نسبة
Cooking Stove	No.	210960	67	1572	121183	86021	2117	طباخ غاز
	%	51.8	23.7	21.1	66.6	40.1	66.5	نسبة
Washing Machine	No.	170514	45	382	103289	64712	2086	غسالة ملابس
	%	41.9	15.9	5.1	56.8	30.2	65.5	نسبة
Television	No.	188655	61	785	110764	74936	2109	تلفاز
	%	46.3	21.6	10.5	60.9	35.0	66.2	نسبة
Video	No.	34759	14	46	22525	11132	1042	فيديو
	%	8.5	4.9	0.6	12.4	5.2	32.7	نسبة
Computer	No.	11332	2	9	7569	3234	518	حاسوب
	%	2.8	0.7	0.1	4.2	1.5	16.3	نسبة
Phone Line	No.	58510	14	57	39132	18034	1273	خط هاتف
	%	14.4	4.9	0.8	21.5	8.4	40.0	نسبة

جدول 37 (تابع): الاسر حسب نوع المسكن وتوفر السلع المعمرة ونوع التجمع

Table 37 (Cont.): Households by Type of Housing Unit, Availability of Durable Goods and Type of Locality

Durable Goods and Type of Locality	نوع المسكن						السلع المعمرة ونوع التجمع	
	المجموع Total	غير مبين Not Stated	أخرى Other	شقة Apartment	دار House	فيلا Villa		
<b>Rural</b>							<b>ريف</b>	
Private Car	No.	24096	9	250	7837	15547	453	سيارة خصوصية
	%	5.9	3.2	3.4	4.3	7.3	14.2	نسبة
Refrigerator	No.	92299	28	731	28296	62379	865	ثلاجة كهربائية
	%	22.7	9.9	9.8	15.6	29.1	27.2	نسبة
Solar Boiler	No.	66592	26	103	22019	43643	801	سخان شمسي
	%	16.4	9.2	1.4	12.1	20.4	25.1	نسبة
Central Heating	No.	851	-	2	388	331	130	تدفئة مركزية
	%	0.2	-	0.0	0.2	0.2	4.1	نسبة
Home Library	No.	15878	8	49	5118	10415	288	مكتبة منزلية
	%	3.9	2.8	0.7	2.8	4.9	9.0	نسبة
Cooking Stove	No.	122109	38	2928	35266	83003	874	طباخ غاز
	%	30.0	13.4	39.3	19.4	38.7	27.4	نسبة
Washing Machine	No.	78431	24	390	24248	52916	853	غسالة ملابس
	%	19.3	8.5	5.2	13.3	24.7	26.8	نسبة
Television	No.	102116	33	1450	30162	69603	868	تلفاز
	%	25.1	11.7	19.5	16.6	32.5	27.3	نسبة
Video	No.	13246	7	38	4800	8044	357	فيديو
	%	3.3	2.5	0.5	2.6	3.8	11.2	نسبة
Computer	No.	3196	-	9	1137	1938	112	حاسوب
	%	0.8	-	0.1	0.6	0.9	3.5	نسبة
Phone Line	No.	11364	7	22	4875	6229	231	خط هاتف
	%	2.8	2.5	0.3	2.7	2.9	7.3	نسبة

جدول 37 (تابع): الاسر حسب نوع المسكن وتوفر السلع المعمرة ونوع التجمع

Table 37 (Cont.): Households by Type of Housing Unit, Availability of Durable Goods and Type of Locality

Durable Goods and Type of Locality	نوع المسكن						السلع المعمرة ونوع التجمع	
	المجموع Total	غير مبين Not Stated	أخرى Other	شقة Apartment	دار House	فيلا Villa		
<b>Camps</b>							<b>مخيمات</b>	
Private Car	No.	7441	4	4	3671	3701	61	سيارة خصوصية
	%	1.8	1.4	0.1	2.0	1.7	1.9	نسبة
Refrigerator	No.	51478	25	64	19243	31959	187	ثلاجة كهربائية
	%	12.6	8.8	0.9	10.6	14.9	5.9	نسبة
Solar Boiler	No.	42846	24	21	15849	26781	171	سخان شمسي
	%	10.5	8.5	0.3	8.7	12.5	5.4	نسبة
Central Heating	No.	326	-	-	137	185	4	تدفئة مركزية
	%	0.1	-	-	0.1	0.1	0.1	نسبة
Home Library	No.	7095	2	7	3125	3924	37	مكتبة منزلية
	%	1.7	0.7	0.1	1.7	1.8	1.2	نسبة
Cooking Stove	No.	61526	33	213	22391	38699	190	طباخ غاز
	%	15.1	11.7	2.9	12.3	18.1	6.0	نسبة
Washing Machine	No.	48950	27	45	18464	30225	189	غسالة ملابس
	%	12.0	9.5	0.6	10.2	14.1	5.9	نسبة
Television	No.	53675	24	99	20029	33336	187	تلفاز
	%	13.2	8.5	1.3	11.0	15.6	5.9	نسبة
Video	No.	6228	3	1	2797	3389	38	فيديو
	%	1.5	1.1	0.0	1.5	1.6	1.2	نسبة
Computer	No.	1568	2	2	766	788	10	حاسوب
	%	0.4	0.7	0.0	0.4	0.4	0.3	نسبة
Phone Line	No.	9609	5	6	4910	4640	48	خط هاتف
	%	2.4	1.8	0.1	2.7	2.2	1.5	نسبة

جدول 37 (تابع): الاسر حسب نوع المسكن وتوفر السلع المعمرة ونوع التجمع

Table 37 (Cont.): Households by Type of Housing Unit, Availability of Durable Goods and Type of Locality

Durable Goods and Type of Locality		نوع المسكن						السلع المعمرة ونوع التجمع
		المجموع Total	غير مبين Not Stated	أخرى Other	شقة Apartment	دار House	فيلا Villa	
<b>Palestinian Territory</b>								الأراضي الفلسطينية
Private Car	No.	82843	31	336	44330	36283	1863	عدد سيارة خصوصية
	%	20.4	11.0	4.5	24.4	16.9	58.5	نسبة
Refrigerator	No.	327338	111	1388	157120	165561	3158	عدد ثلاجة كهربائية
	%	80.4	39.2	18.6	86.4	77.3	99.2	نسبة
Solar Boiler	No.	249258	87	302	120928	125006	2935	عدد سخان شمسي
	%	61.2	30.7	4.1	66.5	58.3	92.2	نسبة
Central Heating	No.	6051	1	8	3736	1590	716	عدد تدفئة مركزية
	%	1.5	0.4	0.1	2.1	0.7	22.5	نسبة
Home Library	No.	56395	19	90	29640	25400	1246	عدد مكتبة منزلية
	%	13.9	6.7	1.2	16.3	11.9	39.1	نسبة
Cooking Stove	No.	394595	138	4713	178840	207723	3181	عدد طباخ غاز
	%	96.9	48.8	63.3	98.3	96.9	99.9	نسبة
Washing Machine	No.	297895	96	817	146001	147853	3128	عدد غسالة ملابس
	%	73.2	33.9	11.0	80.3	69.0	98.2	نسبة
Television	No.	344446	118	2334	160955	177875	3164	عدد تلفاز
	%	84.6	41.7	31.3	88.5	83.0	99.3	نسبة
Video	No.	54233	24	85	30122	22565	1437	عدد فيديو
	%	13.3	8.5	1.1	16.6	10.5	45.1	نسبة
Computer	No.	16096	4	20	9472	5960	640	عدد حاسوب
	%	4.0	1.4	0.3	5.2	2.8	20.1	نسبة
Phone Line	No.	79483	26	85	48917	28903	1552	عدد خط هاتف
	%	19.5	9.2	1.1	26.9	13.5	48.7	نسبة

Note: Other includes Independent Room, Tent and Marginal.

ملاحظة: أخرى تشمل غرفة مستقلة، خيمة وبراكية.

جدول 38: الاسر حسب حيازة المسكن وتوفر السلع المعمرة ونوع التجمع

Table 38: Households by Tenure of Housing Unit, Availability of Durable Goods and Type of Locality

Durable Goods and Type of Locality	حيازة المسكن								السلع المعمرة ونوع التجمع		
	المجموع	غير مبين	أخرى	مقابل عمل	دون مقابل	مستأجر مفروش	مستأجر غير مفروش	ملك			
	Total	Not Stated	Other	For Work	Without Payment	Rented Furnished	Rented Unfurnished	Owned			
<b>Urban</b>										<b>حضر</b>	
Private Car	No.	51306	88	70	101	4992	411	8443	37201	عدد	سيارة خصوصية
	%	23.7	11.7	11.0	17.8	18.0	27.5	28.7	23.9	نسبة	
Refrigerator	No.	183561	282	316	415	22187	1346	27014	132001	عدد	ثلاجة كهربائية
	%	84.9	37.5	49.6	72.9	80.1	90.2	91.7	84.8	نسبة	
Solar Boiler	No.	139820	215	228	250	16862	728	14016	107521	عدد	سخان شمسي
	%	64.7	28.6	35.8	43.9	60.9	48.8	47.6	69.1	نسبة	
Central Heating	No.	4874	13	9	12	333	66	597	3844	عدد	تدفئة مركزية
	%	2.3	1.7	1.4	2.1	1.2	4.4	2.0	2.5	نسبة	
Home Library	No.	33422	57	65	70	3302	363	7162	22403	عدد	مكتبة منزلية
	%	15.5	7.6	10.2	12.3	11.9	24.3	24.3	14.4	نسبة	
Cooking Stove	No.	210960	325	497	489	26857	1470	28988	152334	عدد	طباخ غاز
	%	97.6	43.2	78.0	85.9	96.9	98.5	98.4	97.9	نسبة	
Washing Machine	No.	170514	269	293	359	20807	1182	24862	122742	عدد	غسالة ملابس
	%	78.9	35.7	46.0	63.1	75.1	79.2	84.4	78.9	نسبة	
Television	No.	188655	283	362	430	23077	1341	27127	136035	عدد	تلفاز
	%	87.3	37.6	56.8	75.6	83.3	89.8	92.1	87.4	نسبة	
Video	No.	34759	66	63	60	3290	317	6820	24143	عدد	فيديو
	%	16.1	8.8	9.9	10.5	11.9	21.2	23.2	15.5	نسبة	
Computer	No.	11332	23	21	26	899	174	2677	7512	عدد	حاسوب
	%	5.2	3.1	3.3	4.6	3.2	11.7	9.1	4.8	نسبة	
Phone Line	No.	58510	79	100	111	5706	433	9723	42358	عدد	خط هاتف
	%	27.1	10.5	15.7	19.5	20.6	29.0	33.0	27.2	نسبة	

جدول 38 (تابع): الاسر حسب حيازة المسكن وتوفر السلع المعمرة ونوع التجمع

Table 38 (Cont.): Households by Tenure of Housing Unit, Availability of Durable Goods and Type of Locality

Durable Goods and Type of Locality	حيازة المسكن								السلع المعمرة ونوع التجمع		
	Tenure of Housing Unit										
	المجموع Total	غير مبين Not Stated	أخرى Other	مقابل عمل For Work	دون مقابل Without Payment	مستأجر مفروش Rented Furnished	مستأجر غير مفروش Rented Unfurnished	ملك Owned			
<b>Rural</b>										<b>ريف</b>	
Private Car	No.	24096	46	34	72	1836	78	1234	20796	عدد	سيارة خصوصية
	%	18.8	7.4	13.5	13.6	13.9	23.0	21.7	19.4	نسبة	
Refrigerator	No.	92299	171	135	207	8594	250	4508	78434	عدد	ثلاجة كهربائية
	%	72.2	27.7	53.6	39.1	65.1	73.7	79.4	73.1	نسبة	
Solar Boiler	No.	66592	106	87	101	5924	130	1943	58301	عدد	سخان شمسي
	%	52.1	17.2	34.5	19.1	44.8	38.3	34.2	54.4	نسبة	
Central Heating	No.	851	_	2	4	66	3	36	740	عدد	تدفئة مركزية
	%	0.7	_	0.8	0.8	0.5	0.9	0.6	0.7	نسبة	
Home Library	No.	15878	26	17	45	1510	39	983	13258	عدد	مكتبة منزلية
	%	12.4	4.2	6.7	8.5	11.4	11.5	17.3	12.4	نسبة	
Cooking Stove	No.	122109	215	196	437	12557	328	5562	102814	عدد	طباخ غاز
	%	95.5	34.8	77.8	82.6	95.1	96.8	98.0	95.9	نسبة	
Washing Machine	No.	78431	144	105	177	7146	217	3846	66796	عدد	غسالة ملابس
	%	61.3	23.3	41.7	33.5	54.1	64.0	67.7	62.3	نسبة	
Television	No.	102116	173	160	332	9784	274	4840	86553	عدد	تلفاز
	%	79.8	28.0	63.5	62.8	74.1	80.8	85.3	80.7	نسبة	
Video	No.	13246	26	17	28	1060	52	897	11166	عدد	فيديو
	%	10.4	4.2	6.7	5.3	8.0	15.3	15.8	10.4	نسبة	
Computer	No.	3196	5	7	8	252	8	266	2650	عدد	حاسوب
	%	2.5	0.8	2.8	1.5	1.9	2.4	4.7	2.5	نسبة	
Phone Line	No.	11364	19	15	25	815	31	597	9862	عدد	خط هاتف
	%	8.9	3.1	6.0	4.7	6.2	9.1	10.5	9.2	نسبة	

جدول 38 (تابع): الاسر حسب حيازة المسكن وتوفر السلع المعمرة ونوع التجمع

Table 38 (Cont.): Households by Tenure of Housing Unit, Availability of Durable Goods and Type of Locality

Durable Goods and Type of Locality			حيازة المسكن							السلع المعمرة ونوع التجمع		
			المجموع Total	غير مبين Not Stated	أخرى Other	مقابل عمل For Work	دون مقابل Without Payment	مستأجر مفروش Rented Furnished	مستأجر غير مفروش Rented Unfurnished			ملك Owned
<b>Camps</b>												مخيمات
Private Car	No.		7441	10	9	10	538	29	339	6506	عدد	سيارة خصوصية
	%		11.8	4.7	9.9	16.7	10.9	15.1	14.9	11.8	نسبة	
Refrigerator	No.		51478	77	56	48	3832	155	1835	45475	عدد	ثلاجة كهربائية
	%		81.7	36.3	61.5	80.0	77.3	80.7	80.4	82.4	نسبة	
Solar Boiler	No.		42846	60	46	31	2796	100	1112	38701	عدد	سخان شمسي
	%		68.0	28.3	50.5	51.7	56.4	52.1	48.8	70.1	نسبة	
Central Heating	No.		326	-	-	-	23	3	15	285	عدد	تدفئة مركزية
	%		0.5	-	-	-	0.5	1.6	0.7	0.5	نسبة	
Home Library	No.		7095	8	10	9	552	40	387	6089	عدد	مكتبة منزلية
	%		11.3	3.8	11.0	15.0	11.1	20.8	17.0	11.0	نسبة	
Cooking Stove	No.		61526	92	83	58	4806	187	2251	54049	عدد	طباخ غاز
	%		97.7	43.4	91.2	96.7	97.0	97.4	98.7	97.9	نسبة	
Washing Machine	No.		48950	72	48	39	3578	138	1709	43366	عدد	غسالة ملابس
	%		77.7	34.0	52.7	65.0	72.2	71.9	74.9	78.6	نسبة	
Television	No.		53675	76	62	52	4113	161	1966	47245	عدد	تلفاز
	%		85.2	35.8	68.1	86.7	83.0	83.9	86.2	85.6	نسبة	
Video	No.		6228	7	6	5	503	23	304	5380	عدد	فيديو
	%		9.9	3.3	6.6	8.3	10.1	12.0	13.3	9.7	نسبة	
Computer	No.		1568	1	1	1	112	8	96	1349	عدد	حاسوب
	%		2.5	0.5	1.1	1.7	2.3	4.2	4.2	2.4	نسبة	
Phone Line	No.		9609	16	8	11	783	34	261	8496	عدد	خط هاتف
	%		15.3	7.5	8.8	18.3	15.8	17.7	11.4	15.4	نسبة	

جدول 38 (تابع): الاسر حسب حيازة المسكن وتوفر السلع المعمرة ونوع التجمع

Table 38 (Cont.): Households by Tenure of Housing Unit, Availability of Durable Goods and Type of Locality

Durable Goods and Type of Locality		حيازة المسكن							السلع المعمرة ونوع التجمع		
		Tenure of Housing Unit									
		المجموع Total	غير مبين Not Stated	أخرى Other	مقابل عمل For Work	دون مقابل Without Payment	مستأجر مفروش Rented Furnished	مستأجر غير مفروش Rented Unfurnished			ملك Owned
<b>Palestinian Territory</b>									<b>الأراضي الفلسطينية</b>		
Private Car	No.	82843	144	113	183	7366	518	10016	64503	عدد	سيارة خصوصية
	%	20.4	9.1	11.5	15.8	16.1	25.6	26.8	20.3	نسبة	
Refrigerator	No.	327338	530	507	670	34613	1751	33357	255910	عدد	ثلاجة كهربائية
	%	80.4	33.5	51.7	57.9	75.5	86.5	89.2	80.5	نسبة	
Solar Boiler	No.	249258	381	361	382	25582	958	17071	204523	عدد	سخان شمسي
	%	61.2	24.1	36.8	33.0	55.8	47.3	45.6	64.3	نسبة	
Central Heating	No.	6051	13	11	16	422	72	648	4869	عدد	تدفئة مركزية
	%	1.5	0.8	1.1	1.4	0.9	3.6	1.7	1.5	نسبة	
Home Library	No.	56395	91	92	124	5364	442	8532	41750	عدد	مكتبة منزلية
	%	13.9	5.7	9.4	10.7	11.7	21.8	22.8	13.1	نسبة	
Cooking Stove	No.	394595	632	776	984	44220	1985	36801	309197	عدد	طباخ غاز
	%	96.9	39.9	79.2	85.0	96.4	98.1	98.4	97.2	نسبة	
Washing Machine	No.	297895	485	446	575	31531	1537	30417	232904	عدد	غسالة ملابس
	%	73.2	30.6	45.5	49.7	68.7	75.9	81.3	73.2	نسبة	
Television	No.	344446	532	584	814	36974	1776	33933	269833	عدد	تلفاز
	%	84.6	33.6	59.6	70.3	80.6	87.7	90.7	84.8	نسبة	
Video	No.	54233	99	86	93	4853	392	8021	40689	عدد	فيديو
	%	13.3	6.3	8.8	8.0	10.6	19.4	21.4	12.8	نسبة	
Computer	No.	16096	29	29	35	1263	190	3039	11511	عدد	حاسوب
	%	4.0	1.8	3.0	3.0	2.8	9.4	8.1	3.6	نسبة	
Phone Line	No.	79483	114	123	147	7304	498	10581	60716	عدد	خط هاتف
	%	19.5	7.2	12.6	12.7	15.9	24.6	28.3	19.1	نسبة	



جدول 39: الاسر حسب حجم الأسرة وتوفر السلع المعمرة ونوع التجمع

Table 39: Households by Household Size, Availability of Durable Goods and Type of Locality

Durable Goods and Type of Locality		Household Size									السلع المعمرة ونوع التجمع		
		المجموع Total	+9	8	7	6	5	4	3	2		1	
<b>Urban</b>											<b>حضر</b>		
Private Car	No.	<b>51306</b>	11905	5306	6490	7695	7299	5600	3589	2935	487	عدد	سيارة خصوصية
	%	<b>23.7</b>	23.7	25.7	26.3	27.5	27.2	24.5	20.0	15.9	7.4	نسبة	
Refrigerator	No.	<b>183561</b>	43229	18249	21725	24655	23305	19293	14593	14313	4199	عدد	ثلاجة كهربائية
	%	<b>84.9</b>	86.2	88.3	88.1	88.0	86.9	84.3	81.3	77.7	63.4	نسبة	
Solar Boiler	No.	<b>139820</b>	35329	14308	16577	18400	17020	14169	10853	10352	2812	عدد	سخان شمسي
	%	<b>64.7</b>	70.4	69.3	67.2	65.6	63.5	61.9	60.5	56.2	42.5	نسبة	
Central Heating	No.	<b>4874</b>	504	362	505	795	822	695	512	524	155	عدد	تدفئة مركزية
	%	<b>2.3</b>	1.0	1.8	2.0	2.8	3.1	3.0	2.9	2.8	2.3	نسبة	
Home Library	No.	<b>33422</b>	6069	3078	4031	5111	4997	4055	2892	2454	735	عدد	مكتبة منزلية
	%	<b>15.5</b>	12.1	14.9	16.3	18.2	18.6	17.7	16.1	13.3	11.1	نسبة	
Cooking Stove	No.	<b>210960</b>	49152	20308	24226	27575	26279	22399	17461	17696	5864	عدد	طباخ غاز
	%	<b>97.6</b>	98.0	98.3	98.3	98.4	98.0	97.8	97.3	96.1	88.6	نسبة	
Washing Machine	No.	<b>170514</b>	41526	17675	20986	23646	21946	17758	12790	11520	2667	عدد	غسالة ملابس
	%	<b>78.9</b>	82.8	85.6	85.1	84.4	81.9	77.6	71.2	62.6	40.3	نسبة	
Television	No.	<b>188655</b>	44719	18751	22354	25524	24140	20127	15133	14283	3624	عدد	تلفاز
	%	<b>87.3</b>	89.2	90.8	90.7	91.1	90.0	87.9	84.3	77.6	54.7	نسبة	
Video	No.	<b>34759</b>	6954	3347	4350	5314	5126	4065	2744	2364	495	عدد	فيديو
	%	<b>16.1</b>	13.9	16.2	17.6	19.0	19.1	17.8	15.3	12.8	7.5	نسبة	
Computer	No.	<b>11332</b>	1953	1053	1445	1922	1828	1415	894	621	201	عدد	حاسوب
	%	<b>5.2</b>	3.9	5.1	5.9	6.9	6.8	6.2	5.0	3.4	3.0	نسبة	
Phone Line	No.	<b>58510</b>	13167	5781	7160	8318	7723	6162	4556	4285	1358	عدد	خط هاتف
	%	<b>27.1</b>	26.3	28.0	29.0	29.7	28.8	26.9	25.4	23.3	20.5	نسبة	

جدول 39 (تابع): الاسر حسب حجم الأسرة وتوفر السلع المعمرة ونوع التجمع

Table 39 (Cont.): Households by Household Size, Availability of Durable Goods and Type of Locality

Durable Goods and Type of Locality	حجم الأسرة										السلع المعمرة ونوع التجمع		
	Household Size												
	المجموع Total	+9	8	7	6	5	4	3	2	1			
<b>Rural</b>												<b>ريف</b>	
Private Car	No.	24096	7180	2830	3236	3379	2772	2128	1384	1077	110	عدد	سيارة خصوصية
	%	18.8	24.2	23.0	22.3	20.9	18.5	16.3	12.6	9.2	2.4	نسبة	
Refrigerator	No.	92299	22340	9639	11246	12329	11197	9263	7293	7044	1948	عدد	ثلاجة كهربائية
	%	72.2	75.4	78.4	77.5	76.4	74.5	71.0	66.5	60.5	42.0	نسبة	
Solar Boiler	No.	66592	17379	7241	8124	8690	7576	6354	5168	4943	1117	عدد	سخان شمسي
	%	52.1	58.7	58.9	56.0	53.9	50.4	48.7	47.1	42.4	24.1	نسبة	
Central Heating	No.	851	164	80	122	121	112	93	72	73	14	عدد	تدفئة مركزية
	%	0.7	0.6	0.7	0.8	0.8	0.7	0.7	0.7	0.6	0.3	نسبة	
Home Library	No.	15878	4037	1690	2046	2194	2026	1588	1178	940	179	عدد	مكتبة منزلية
	%	12.4	13.6	13.7	14.1	13.6	13.5	12.2	10.7	8.1	3.9	نسبة	
Cooking Stove	No.	122109	28476	11882	14131	15589	14455	12491	10392	10882	3811	عدد	طباخ غاز
	%	95.5	96.1	96.6	97.4	96.6	96.2	95.7	94.8	93.4	82.1	نسبة	
Washing Machine	No.	78431	20347	8907	10368	11061	9722	7448	5284	4469	825	عدد	غسالة ملابس
	%	61.3	68.7	72.4	71.4	68.6	64.7	57.1	48.2	38.4	17.8	نسبة	
Television	No.	102116	25225	10658	12578	13732	12585	10432	8060	7338	1508	عدد	تلفاز
	%	79.8	85.2	86.7	86.7	85.1	83.8	80.0	73.5	63.0	32.5	نسبة	
Video	No.	13246	3339	1494	1845	1876	1650	1252	914	750	126	عدد	فيديو
	%	10.4	11.3	12.1	12.7	11.6	11.0	9.6	8.3	6.4	2.7	نسبة	
Computer	No.	3196	834	385	446	432	415	313	197	148	26	عدد	حاسوب
	%	2.5	2.8	3.1	3.1	2.7	2.8	2.4	1.8	1.3	0.6	نسبة	
Phone Line	No.	11364	2972	1277	1474	1591	1368	1074	749	707	152	عدد	خط هاتف
	%	8.9	10.0	10.4	10.2	9.9	9.1	8.2	6.8	6.1	3.3	نسبة	

جدول 39 (تابع): الاسر حسب حجم الأسرة وتوفر السلع المعمرة ونوع التجمع

Table 39 (Cont.): Households by Household Size, Availability of Durable Goods and Type of Locality

Durable Goods and Type of Locality		Household Size									السلع المعمرة ونوع التجمع		
		المجموع Total	+9	8	7	6	5	4	3	2		1	
<b>Camps</b>												مخيمات	
Private Car	No.	7441	2356	911	958	972	807	606	452	338	41	عدد	سيارة خصوصية
	%	11.8	14.1	14.3	13.6	13.0	11.6	10.2	8.9	6.5	1.9	نسبة	
Refrigerator	No.	51478	14380	5558	6063	6314	5750	4748	3972	3688	1005	عدد	ثلاجة كهربائية
	%	81.7	86.1	87.4	86.0	84.5	82.8	79.5	77.8	71.0	45.7	نسبة	
Solar Boiler	No.	42846	12863	4688	4957	5156	4559	3825	3177	2915	706	عدد	سخان شمسي
	%	68.0	77.1	73.7	70.3	69.0	65.6	64.1	62.2	56.1	32.1	نسبة	
Central Heating	No.	326	86	45	35	46	46	29	19	13	7	عدد	تدفئة مركزية
	%	0.5	0.5	0.7	0.5	0.6	0.7	0.5	0.4	0.3	0.3	نسبة	
Home Library	No.	7095	1855	763	835	944	855	697	563	484	99	عدد	مكتبة منزلية
	%	11.3	11.1	12.0	11.8	12.6	12.3	11.7	11.0	9.3	4.5	نسبة	
Cooking Stove	No.	61526	16471	6273	6957	7357	6811	5842	4954	4987	1874	عدد	طباخ غاز
	%	97.7	98.7	98.7	98.7	98.4	98.0	97.9	97.0	96.0	85.3	نسبة	
Washing Machine	No.	48950	14436	5501	5991	6251	5475	4389	3417	2919	571	عدد	غسالة ملابس
	%	77.7	86.5	86.5	85.0	83.6	78.8	73.5	66.9	56.2	26.0	نسبة	
Television	No.	53675	15022	5716	6305	6667	6103	5083	4144	3790	845	عدد	تلفاز
	%	85.2	90.0	89.9	89.4	89.2	87.8	85.2	81.2	73.0	38.4	نسبة	
Video	No.	6228	1880	732	753	832	652	541	406	380	52	عدد	فيديو
	%	9.9	11.3	11.5	10.7	11.1	9.4	9.1	8.0	7.3	2.4	نسبة	
Computer	No.	1568	451	179	201	232	165	134	95	85	26	عدد	حاسوب
	%	2.5	2.7	2.8	2.9	3.1	2.4	2.2	1.9	1.6	1.2	نسبة	
Phone Line	No.	9609	2877	1062	1144	1227	1016	854	669	620	140	عدد	خط هاتف
	%	15.3	17.2	16.7	16.2	16.4	14.6	14.3	13.1	11.9	6.4	نسبة	

جدول 39 (تابع): الاسر حسب حجم الأسرة وتوفر السلع المعمرة ونوع التجمع

Table 39 (Cont.): Households by Household Size, Availability of Durable Goods and Type of Locality

Durable Goods and Type of Locality	حجم الأسرة										السلع المعمرة ونوع التجمع		
	Household Size												
	المجموع Total	+9	8	7	6	5	4	3	2	1			
<b>Palestinian Territory</b>											الأراضي الفلسطينية		
Private Car	No.	<b>82843</b>	21441	9047	10684	12046	10878	8334	5425	4350	638	عدد	سيارة خصوصية
	%	<b>20.4</b>	22.2	23.0	23.1	23.3	22.3	19.9	15.9	12.3	4.7	نسبة	
Refrigerator	No.	<b>327338</b>	79949	33446	39034	43298	40252	33304	25858	25045	7152	عدد	ثلاجة كهربائية
	%	<b>80.4</b>	82.9	85.1	84.5	83.9	82.5	79.5	76.0	71.0	53.1	نسبة	
Solar Boiler	No.	<b>249258</b>	65571	26237	29658	32246	29155	24348	19198	18210	4635	عدد	سخان شمسي
	%	<b>61.2</b>	68.0	66.7	64.2	62.4	59.8	58.1	56.4	51.7	34.4	نسبة	
Central Heating	No.	<b>6051</b>	754	487	662	962	980	817	603	610	176	عدد	تدفئة مركزية
	%	<b>1.5</b>	0.8	1.2	1.4	1.9	2.0	1.9	1.8	1.7	1.3	نسبة	
Home Library	No.	<b>56395</b>	11961	5531	6912	8249	7878	6340	4633	3878	1013	عدد	مكتبة منزلية
	%	<b>13.9</b>	12.4	14.1	15.0	16.0	16.2	15.1	13.6	11.0	7.5	نسبة	
Cooking Stove	No.	<b>394595</b>	94099	38463	45314	50521	47545	40732	32807	33565	11549	عدد	طباخ غاز
	%	<b>96.9</b>	97.5	97.8	98.0	97.8	97.5	97.2	96.4	95.2	85.8	نسبة	
Washing Machine	No.	<b>297895</b>	76309	32083	37345	40958	37143	29595	21491	18908	4063	عدد	غسالة ملابس
	%	<b>73.2</b>	79.1	81.6	80.8	79.3	76.1	70.6	63.2	53.6	30.2	نسبة	
Television	No.	<b>344446</b>	84966	35125	41237	45923	42828	35642	27337	25411	5977	عدد	تلفاز
	%	<b>84.6</b>	88.1	89.3	89.2	88.9	87.8	85.0	80.3	72.1	44.4	نسبة	
Video	No.	<b>54233</b>	12173	5573	6948	8022	7428	5858	4064	3494	673	عدد	فيديو
	%	<b>13.3</b>	12.6	14.2	15.0	15.5	15.2	14.0	11.9	9.9	5.0	نسبة	
Computer	No.	<b>16096</b>	3238	1617	2092	2586	2408	1862	1186	854	253	عدد	حاسوب
	%	<b>4.0</b>	3.4	4.1	4.5	5.0	4.9	4.4	3.5	2.4	1.9	نسبة	
Phone Line	No.	<b>79483</b>	19016	8120	9778	11136	10107	8090	5974	5612	1650	عدد	خط هاتف
	%	<b>19.5</b>	19.7	20.7	21.2	21.6	20.7	19.3	17.6	15.9	12.3	نسبة	

جدول 40: الاسر الفلسطينية حسب حالة لجوء رب الأسرة وتوفر السلع المعمرة ونوع التجمع

Table 40: Palestinian Households by Refugee Status of Head of Household, Availability of Durable Goods and Type of Locality

Durable Goods and Type of Locality	Refugee Status of Head of Household					السلع المعمرة ونوع التجمع		
	حالة لجوء رب الأسرة							
	المجموع Total	غير مبين Not Stated	ليس لاجئاً Not Refugee	لاجئ غير مسجل Not Recorded Refugee	لاجئ مسجل Recorded Refugee			
<b>Urban</b>						<b>حضر</b>		
Private Car	No.	51157	291	32839	806	17221	عدد	سيارة خصوصية
	%	23.7	27.9	24.5	24.3	22.3	نسبة	
Refrigerator	No.	183224	872	114412	2746	65194	عدد	ثلاجة كهربائية
	%	84.9	83.6	85.2	82.8	84.4	نسبة	
Solar Boiler	No.	139572	642	86389	1838	50703	عدد	سخان شمسي
	%	64.7	61.6	64.4	55.4	65.6	نسبة	
Central Heating	No.	4804	42	3303	141	1318	عدد	تدفئة مركزية
	%	2.2	4.0	2.5	4.3	1.7	نسبة	
Home Library	No.	33235	167	20730	698	11640	عدد	مكتبة منزلية
	%	15.4	16.0	15.4	21.0	15.1	نسبة	
Cooking Stove	No.	210597	1003	131439	3166	74989	عدد	طباخ غاز
	%	97.6	96.2	97.9	95.5	97.1	نسبة	
Washing Machine	No.	170224	817	105583	2443	61381	عدد	غسالة ملابس
	%	78.9	78.3	78.7	73.7	79.5	نسبة	
Television	No.	188355	902	117651	2791	67011	عدد	تلفاز
	%	87.3	86.5	87.7	84.2	86.7	نسبة	
Video	No.	34643	202	21780	638	12023	عدد	فيديو
	%	16.1	19.4	16.2	19.2	15.6	نسبة	
Computer	No.	11212	69	7208	260	3675	عدد	حاسوب
	%	5.2	6.6	5.4	7.8	4.8	نسبة	
Phone Line	No.	58336	267	36367	1057	20645	عدد	خط هاتف
	%	27.0	25.6	27.1	31.9	26.7	نسبة	

جدول 40 (تابع): الاسر الفلسطينية حسب حالة لجوء رب الأسرة وتوفر السلع المعمرة ونوع التجمع

Table 40 (Cont.): Palestinian Households by Refugee Status of Head of Household, Availability of Durable Goods and Type of Locality

Durable Goods and Type of Locality	Refugee Status of Head of Household					السلع المعمرة ونوع التجمع		
	حالة لجوء رب الأسرة							
	المجموع Total	غير مبين Not Stated	ليس لاجئاً Not Refugee	لاجئ غير مسجل Not Recorded Refugee	لاجئ مسجل Recorded Refugee			
<b>Rural</b>						ريف		
Private Car	No.	24080	187	18677	334	4882	عدد	سيارة خصوصية
	%	18.8	22.1	18.8	15.9	19.2	نسبة	
Refrigerator	No.	92247	612	73601	1321	16713	عدد	ثلاجة كهربائية
	%	72.2	72.4	74.0	63.0	65.8	نسبة	
Solar Boiler	No.	66560	425	53042	780	12313	عدد	سخان شمسي
	%	52.1	50.3	53.3	37.2	48.5	نسبة	
Central Heating	No.	849	7	621	15	206	عدد	تدفئة مركزية
	%	0.7	0.8	0.6	0.7	0.8	نسبة	
Home Library	No.	15858	116	12364	283	3095	عدد	مكتبة منزلية
	%	12.4	13.7	12.4	13.5	12.2	نسبة	
Cooking Stove	No.	122038	790	96061	1872	23315	عدد	طباخ غاز
	%	95.5	93.5	96.6	89.3	91.8	نسبة	
Washing Machine	No.	78392	530	62438	1059	14365	عدد	غسالة ملابس
	%	61.3	62.7	62.8	50.5	56.6	نسبة	
Television	No.	102065	657	80827	1537	19044	عدد	تلفاز
	%	79.9	77.8	81.3	73.3	75.0	نسبة	
Video	No.	13234	115	10095	215	2809	عدد	فيديو
	%	10.4	13.6	10.1	10.3	11.1	نسبة	
Computer	No.	3192	24	2370	62	736	عدد	حاسوب
	%	2.5	2.8	2.4	3.0	2.9	نسبة	
Phone Line	No.	11357	100	8358	154	2745	عدد	خط هاتف
	%	8.9	11.8	8.4	7.3	10.8	نسبة	

جدول 40 (تابع): الاسر الفلسطينية حسب حالة لجوء رب الأسرة وتوفر السلع المعمرة ونوع التجمع

Table 40 (Cont.): Palestinian Households by Refugee Status of Head of Household, Availability of Durable Goods and Type of Locality

Durable Goods and Type of Locality	Refugee Status of Head of Household					السلع المعمرة ونوع التجمع	
	حالة لجوء رب الأسرة						
	المجموع Total	غير مبين Not Stated	ليس لاجئاً Not Refugee	لاجئ غير مسجل Not Recorded Refugee	لاجئ مسجل Recorded Refugee		
<b>Camps</b>						مخيمات	
Private Car	No.	7429	20	777	77	6555	عدد سيارة خصوصية
	%	11.8	10.0	23.5	15.9	11.1	نسبة
Refrigerator	No.	51442	159	2820	371	48092	عدد ثلاجة كهربائية
	%	81.7	79.5	85.3	76.7	81.6	نسبة
Solar Boiler	No.	42818	134	2309	257	40118	عدد سخان شمسي
	%	68.0	67.0	69.9	53.1	68.1	نسبة
Central Heating	No.	324	3	17	2	302	عدد تدفئة مركزية
	%	0.5	1.5	0.5	0.4	0.5	نسبة
Home Library	No.	7074	23	563	73	6415	عدد مكتبة منزلية
	%	11.2	11.5	17.0	15.1	10.9	نسبة
Cooking Stove	No.	61479	187	3253	461	57578	عدد طبخ غاز
	%	97.7	93.5	98.4	95.2	97.7	نسبة
Washing Machine	No.	48917	158	2702	345	45712	عدد غسالة ملابس
	%	77.7	79.0	81.8	71.3	77.5	نسبة
Television	No.	53639	178	2885	400	50176	عدد تلفاز
	%	85.2	89.0	87.3	82.6	85.1	نسبة
Video	No.	6216	20	527	64	5605	عدد فيديو
	%	9.9	10.0	15.9	13.2	9.5	نسبة
Computer	No.	1561	6	142	19	1394	عدد حاسوب
	%	2.5	3.0	4.3	3.9	2.4	نسبة
Phone Line	No.	9589	30	965	80	8514	عدد خط هاتف
	%	15.2	15.0	29.2	16.5	14.4	نسبة

جدول 40 (تابع): الاسر الفلسطينية حسب حالة لجوء رب الأسرة وتوفر السلع المعمرة ونوع التجمع

Table 40 (Cont.): Palestinian Households by Refugee Status of Head of Household, Availability of Durable Goods and Type of Locality

Durable Goods and Type of Locality	Refugee Status of Head of Household					السلع المعمرة ونوع التجمع		
	حالة لجوء رب الأسرة							
	المجموع Total	غير مبين Not Stated	ليس لاجئاً Not Refugee	لاجئ غير مسجل Not Recorded Refugee	لاجئ مسجل Recorded Refugee			
<b>Palestinian Territory</b>						الأراضي الفلسطينية		
Private Car	No.	82666	498	52293	1217	28658	عدد	سيارة خصوصية
	%	20.3	23.9	22.1	20.6	17.7	نسبة	
Refrigerator	No.	326913	1643	190833	4438	129999	عدد	ثلاجة كهربائية
	%	80.4	78.7	80.5	75.3	80.4	نسبة	
Solar Boiler	No.	248950	1201	141740	2875	103134	عدد	سخان شمسي
	%	61.2	57.5	59.8	48.8	63.8	نسبة	
Central Heating	No.	5977	52	3941	158	1826	عدد	تدفئة مركزية
	%	1.5	2.5	1.7	2.7	1.1	نسبة	
Home Library	No.	56167	306	33657	1054	21150	عدد	مكتبة منزلية
	%	13.8	14.7	14.2	17.9	13.1	نسبة	
Cooking Stove	No.	394114	1980	230753	5499	155882	عدد	طباخ غاز
	%	96.9	94.8	97.4	93.3	96.5	نسبة	
Washing Machine	No.	297533	1505	170723	3847	121458	عدد	غسالة ملابس
	%	73.2	72.1	72.0	65.2	75.2	نسبة	
Television	No.	344059	1737	201363	4728	136231	عدد	تلفاز
	%	84.6	83.2	85.0	80.2	84.3	نسبة	
Video	No.	54093	337	32402	917	20437	عدد	فيديو
	%	13.3	16.1	13.7	15.6	12.6	نسبة	
Computer	No.	15965	99	9720	341	5805	عدد	حاسوب
	%	3.9	4.7	4.1	5.8	3.6	نسبة	
Phone Line	No.	79282	397	45690	1291	31904	عدد	خط هاتف
	%	19.5	19.0	19.3	21.9	19.7	نسبة	



جدول 41: الاسر حسب الحالة التعليمية لرب الأسرة وتوفر السلع المعمرة ونوع التجمع

Table 41: Households by Educational Status of Head of Household, Availability of Durable Goods and Type of Locality

Durable Goods and Type of Locality	الحالة التعليمية لرب الأسرة									السلع المعمرة ونوع التجمع	
	Educational Status of Head of Household										
	المجموع Total	غير ميبين Not Stated	بكالوريوس فأعلى Bachelor and Above	دبلوم متوسط Associated Diploma	ثانوي Secondary	اعدادي Preparatory	ابتدائي Elementary	ملم Read & Write only	أمي Illiterate		
<b>Urban</b>										<b>حضر</b>	
Private Car	No.	51306	85	11204	4580	8615	8991	10259	4941	2631	عدد سيارة خصوصية
	%	23.7	10.2	47.1	31.6	26.9	23.5	21.3	16.9	9.0	نسبة
Refrigerator	No.	183561	624	22375	13180	28037	32618	40934	24347	21446	عدد ثلاجة كهربائية
	%	84.9	75.2	94.0	91.0	87.5	85.3	84.9	83.0	73.3	نسبة
Solar Boiler	No.	139820	448	18391	10323	22563	24777	29970	18073	15275	عدد سخان شمسي
	%	64.7	54.0	77.3	71.3	70.4	64.8	62.2	61.6	52.2	نسبة
Central Heating	No.	4874	6	1632	364	993	698	704	309	168	عدد تدفئة مركزية
	%	2.3	0.7	6.9	2.5	3.1	1.8	1.5	1.1	0.6	نسبة
Home Library	No.	33422	61	11468	4215	6017	4045	3991	2156	1469	عدد مكتبة منزلية
	%	15.5	7.3	48.2	29.1	18.8	10.6	8.3	7.4	5.0	نسبة
Cooking Stove	No.	210960	774	23597	14320	31509	37501	47212	28550	27497	عدد طبخ غاز
	%	97.6	93.3	99.1	98.9	98.4	98.1	97.9	97.4	94.0	نسبة
Washing Machine	No.	170514	510	21758	12766	26532	30825	38453	22238	17432	عدد غسالة ملابس
	%	78.9	61.4	91.4	88.2	82.8	80.6	79.7	75.8	59.6	نسبة
Television	No.	188655	620	22222	13390	28499	33938	42869	25285	21832	عدد تلفاز
	%	87.3	74.7	93.4	92.5	89.0	88.7	88.9	86.2	74.6	نسبة
Video	No.	34759	70	6403	2848	6165	6207	7260	3608	2198	عدد فيديو
	%	16.1	8.4	26.9	19.7	19.2	16.2	15.1	12.3	7.5	نسبة
Computer	No.	11332	23	4377	1219	2133	1340	1260	641	339	عدد حاسوب
	%	5.2	2.8	18.4	8.4	6.7	3.5	2.6	2.2	1.2	نسبة
Phone Line	No.	58510	149	10987	5100	9879	9432	11334	6933	4696	عدد خط هاتف
	%	27.1	18.0	46.2	35.2	30.8	24.7	23.5	23.6	16.0	نسبة

جدول 41 (تابع): الاسر حسب الحالة التعليمية لرب الأسرة وتوفر السلع المعمرة ونوع التجمع

Table 41 (Cont.): Households by Educational Status of Head of Household, Availability of Durable Goods and Type of Locality

Durable Goods and Type of Locality	الحالة التعليمية لرب الأسرة										السلع المعمرة ونوع التجمع	
	Educational Status of Head of Household											
	المجموع Total	غير ميبين Not Stated	بكالوريوس فأعلى Bachelor and Above	دبلوم متوسط Associated Diploma	ثانوي Secondary	اعدادي Preparatory	ابتدائي Elementary	لم لم Read & Write only	أمي Illiterate			
<b>Rural</b>												ريف
Private Car	No.	24096	52	2785	2397	3568	5014	5661	2965	1654	عدد	سيارة خصوصية
	%	18.8	8.2	36.2	27.6	23.9	20.5	18.8	15.0	7.6	نسبة	
Refrigerator	No.	92299	376	6427	6974	11502	18157	22073	14242	12548	عدد	ثلاجة كهربائية
	%	72.2	59.2	83.6	80.4	76.9	74.3	73.5	71.9	57.9	نسبة	
Solar Boiler	No.	66592	249	5184	5307	8790	13132	15565	10271	8094	عدد	سخان شمسي
	%	52.1	39.2	67.4	61.2	58.8	53.8	51.8	51.8	37.4	نسبة	
Central Heating	No.	851	-	157	59	150	181	182	75	47	عدد	تدفئة مركزية
	%	0.7	-	2.0	0.7	1.0	0.7	0.6	0.4	0.2	نسبة	
Home Library	No.	15878	37	3605	2610	2521	2290	2140	1616	1059	عدد	مكتبة منزلية
	%	12.4	5.8	46.9	30.1	16.9	9.4	7.1	8.2	4.9	نسبة	
Cooking Stove	No.	122109	567	7561	8541	14560	23693	28931	18839	19417	عدد	طباخ غاز
	%	95.5	89.3	98.4	98.5	97.3	97.0	96.3	95.1	89.6	نسبة	
Washing Machine	No.	78431	258	6091	6638	10391	15932	19203	11580	8338	عدد	غسالة ملابس
	%	61.3	40.6	79.2	76.5	69.5	65.2	63.9	58.5	38.5	نسبة	
Television	No.	102116	389	6705	7560	12618	20382	24940	15826	13696	عدد	تلفاز
	%	79.8	61.3	87.2	87.2	84.4	83.4	83.0	79.9	63.2	نسبة	
Video	No.	13246	46	1146	977	1975	2906	3278	1745	1173	عدد	فيديو
	%	10.4	7.2	14.9	11.3	13.2	11.9	10.9	8.8	5.4	نسبة	
Computer	No.	3196	5	789	410	536	448	509	318	181	عدد	حاسوب
	%	2.5	0.8	10.3	4.7	3.6	1.8	1.7	1.6	0.8	نسبة	
Phone Line	No.	11364	34	1228	930	1618	2235	2619	1586	1114	عدد	خط هاتف
	%	8.9	5.4	16.0	10.7	10.8	9.2	8.7	8.0	5.1	نسبة	

جدول 41 (تابع): الاسر حسب الحالة التعليمية لرب الأسرة وتوفر السلع المعمرة ونوع التجمع

Table 41 (Cont.): Households by Educational Status of Head of Household, Availability of Durable Goods and Type of Locality

Durable Goods and Type of Locality	الحالة التعليمية لرب الأسرة									السلع المعمرة ونوع التجمع		
	Educational Status of Head of Household											
	المجموع Total	غير مبين Not Stated	بكالوريوس فأعلى Bachelor and Above	دبلوم متوسط Associated Diploma	ثانوي Secondary	اعدادي Preparatory	ابتدائي Elementary	ملم Read & Write only	أمي Illiterate			
<b>Camps</b>											<b>مخيمات</b>	
Private Car	No.	7441	14	1435	884	1322	1514	1215	605	452	عدد	سيارة خصوصية
	%	11.8	5.9	25.9	15.6	13.3	12.0	10.5	8.3	4.5	نسبة	
Refrigerator	No.	51478	163	5025	4960	8285	10320	9473	5842	7410	عدد	ثلاجة كهربائية
	%	81.7	68.8	90.8	87.7	83.0	82.1	81.6	80.4	73.1	نسبة	
Solar Boiler	No.	42846	115	4420	4178	7297	8616	7498	4830	5892	عدد	سخان شمسي
	%	68.0	48.5	79.9	73.9	73.1	68.5	64.6	66.5	58.1	نسبة	
Central Heating	No.	326	-	51	37	58	64	56	27	33	عدد	تدفئة مركزية
	%	0.5	-	0.9	0.7	0.6	0.5	0.5	0.4	0.3	نسبة	
Home Library	No.	7095	17	2069	1209	1184	867	676	506	567	عدد	مكتبة منزلية
	%	11.3	7.2	37.4	21.4	11.9	6.9	5.8	7.0	5.6	نسبة	
Cooking Stove	No.	61526	210	5490	5575	9820	12361	11371	7100	9599	عدد	طباخ غاز
	%	97.7	88.6	99.2	98.6	98.4	98.3	97.9	97.7	94.7	نسبة	
Washing Machine	No.	48950	132	4941	4845	8160	10119	9187	5466	6100	عدد	غسالة ملابس
	%	77.7	55.7	89.3	85.7	81.8	80.5	79.1	75.2	60.2	نسبة	
Television	No.	53675	165	5021	5078	8678	11082	10123	6184	7344	عدد	تلفاز
	%	85.2	69.6	90.7	89.8	87.0	88.1	87.2	85.1	72.5	نسبة	
Video	No.	6228	14	859	681	1054	1261	1204	611	544	عدد	فيديو
	%	9.9	5.9	15.5	12.0	10.6	10.0	10.4	8.4	5.4	نسبة	
Computer	No.	1568	6	497	239	272	194	144	111	105	عدد	حاسوب
	%	2.5	2.5	9.0	4.2	2.7	1.5	1.2	1.5	1.0	نسبة	
Phone Line	No.	9609	31	1514	1048	1646	1687	1586	1052	1045	عدد	خط هاتف
	%	15.3	13.1	27.4	18.5	16.5	13.4	13.7	14.5	10.3	نسبة	

جدول 41 (تابع): الاسر حسب الحالة التعليمية لرب الأسرة وتوفر السلع المعمرة ونوع التجمع

Table 41 (Cont.): Households by Educational Status of Head of Household, Availability of Durable Goods and Type of Locality

Durable Goods and Type of Locality	الحالة التعليمية لرب الأسرة									السلع المعمرة ونوع التجمع		
	Educational Status of Head of Household											
	المجموع Total	غير ميبين Not Stated	بكالوريوس فأعلى Bachelor and Above	دبلوم متوسط Associated Diploma	ثانوي Secondary	اعدادي Preparatory	ابتدائي Elementary	ملم Read & Write only	أمي Illiterate			
<b>Palestinian Territory</b>												
Private Car	No.	82843	151	15424	7861	13505	15519	17135	8511	4737	عدد	سيارة خصوصية
	%	20.4	8.9	41.7	27.3	23.7	20.6	19.1	15.1	7.8	نسبة	
Refrigerator	No.	327338	1163	33827	25114	47824	61095	72480	44431	41404	عدد	ثلاجة كهربائية
	%	80.4	68.3	91.4	87.2	84.0	81.2	80.7	78.8	67.8	نسبة	
Solar Boiler	No.	249258	812	27995	19808	38650	46525	53033	33174	29261	عدد	سخان شمسي
	%	61.2	47.7	75.6	68.8	67.8	61.8	59.0	58.8	47.9	نسبة	
Central Heating	No.	6051	6	1840	460	1201	943	942	411	248	عدد	تدفئة مركزية
	%	1.5	0.4	5.0	1.6	2.1	1.3	1.0	0.7	0.4	نسبة	
Home Library	No.	56395	115	17142	8034	9722	7202	6807	4278	3095	عدد	مكتبة منزلية
	%	13.9	6.8	46.3	27.9	17.1	9.6	7.6	7.6	5.1	نسبة	
Cooking Stove	No.	394595	1551	36648	28436	55889	73555	87514	54489	56513	عدد	طباخ غاز
	%	96.9	91.1	99.0	98.7	98.1	97.8	97.4	96.6	92.6	نسبة	
Washing Machine	No.	297895	900	32790	24249	45083	56876	66843	39284	31870	عدد	غسالة ملابس
	%	73.2	52.9	88.6	84.2	79.1	75.6	74.4	69.7	52.2	نسبة	
Television	No.	344446	1174	33948	26028	49795	65402	77932	47295	42872	عدد	تلفاز
	%	84.6	69.0	91.7	90.3	87.4	86.9	86.7	83.9	70.2	نسبة	
Video	No.	54233	130	8408	4506	9194	10374	11742	5964	3915	عدد	فيديو
	%	13.3	7.6	22.7	15.6	16.1	13.8	13.1	10.6	6.4	نسبة	
Computer	No.	16096	34	5663	1868	2941	1982	1913	1070	625	عدد	حاسوب
	%	4.0	2.0	15.3	6.5	5.2	2.6	2.1	1.9	1.0	نسبة	
Phone Line	No.	79483	214	13729	7078	13143	13354	15539	9571	6855	عدد	خط هاتف
	%	19.5	12.6	37.1	24.6	23.1	17.7	17.3	17.0	11.2	نسبة	

جدول 42: الأسر حسب المهنة الرئيسية لرب الأسرة وتوفر السلع المعمرة ونوع التجمع

Table 42: Households by Main Occupation of Head of Household, Availability of Durable Goods and Type of Locality

Main Occupation of Head of Household and Type of Locality	السلع المعمرة												المهنة الرئيسية لرب الأسرة ونوع التجمع
	Durable Goods												
	طباخ غاز Cooking Stove		مكتبة منزلية Home Library		تدفئة مركزية Central Heating		سخان شمسي Solar Boiler		ثلاجة كهربائية Refrigerator		سيارة خصوصية Private Car		
نسبة %	عدد No.	نسبة %	عدد No.	نسبة %	عدد No.	نسبة %	عدد No.	نسبة %	عدد No.	نسبة %	عدد No.		
<b>Urban</b>													<b>حضر</b>
Legislators and Managers	99.4	6985	48.5	3412	11.7	825	81.5	5726	97.4	6844	60.7	4266	المشروع وموظفو الإدارة العليا
Professionals	99.2	13061	50.5	6653	5.9	781	77.9	10255	94.6	12463	47.2	6216	المتخصصون
Technicians and Associate Professionals	99.1	9019	32.6	2969	2.9	260	74.0	6732	92.9	8461	33.0	3007	الفنيون والمتخصصون المساعدون
Clerks	98.9	5508	26.2	1460	2.8	157	72.5	4040	92.3	5139	28.7	1601	الكتابة
Services and Sales Workers	98.5	33053	16.9	5673	3.4	1143	69.8	23425	89.5	30050	31.4	10551	العاملون في الخدمات والباعة في المحلات التجارية والأسواق
Skilled Agricultural and Fishing Workers	96.3	8288	9.9	853	0.6	51	65.4	5626	78.7	6774	16.9	1454	العمال في الزراعة وصيد الأسماك
Crafts and Related Workers	98.5	38552	11.1	4335	1.5	604	64.6	25293	89.1	34879	26.4	10335	العاملون في الحرف
Plant and Machine Operators	98.2	15768	8.3	1339	1.1	179	63.5	10194	87.5	14050	23.5	3776	مشغلو الآلات ومجموعها
Elementary Occupation	96.9	43274	5.3	2371	0.4	169	55.8	24946	76.7	34260	11.5	5151	المهن الأولية
Not Stated	96.8	1159	14.9	178	3.4	41	65.5	784	86.5	1035	24.7	296	غير مبين
<b>Total</b>	<b>98.1</b>	<b>174667</b>	<b>16.4</b>	<b>29243</b>	<b>2.4</b>	<b>4210</b>	<b>65.7</b>	<b>117021</b>	<b>86.4</b>	<b>153955</b>	<b>26.2</b>	<b>46653</b>	<b>المجموع</b>
<b>Rural</b>													<b>ريف</b>
Legislators and Managers	99.0	2129	43.3	932	5.1	109	77.1	1658	92.0	1978	54.5	1172	المشروع وموظفو الإدارة العليا
Professionals	98.4	4465	49.0	2224	1.9	85	66.0	2996	83.0	3764	36.1	1639	المتخصصون
Technicians and Associate Professionals	98.5	4392	35.6	1585	0.9	38	63.1	2812	83.0	3701	29.5	1314	الفنيون والمتخصصون المساعدون
Clerks	98.0	1937	30.9	610	1.5	29	64.7	1279	82.4	1629	26.7	527	الكتابة
Services and Sales Workers	97.8	11326	15.8	1827	1.4	162	61.3	7101	80.9	9362	26.8	3099	العاملون في الخدمات والباعة في المحلات التجارية والأسواق
Skilled Agricultural and Fishing Workers	91.6	12311	9.9	1330	0.2	27	47.9	6442	64.0	8606	13.1	1754	العمال في الزراعة وصيد الأسماك
Crafts and Related Workers	97.6	23027	10.2	2415	0.6	139	55.4	13065	78.6	18531	23.7	5585	العاملون في الحرف
Plant and Machine Operators	97.6	8949	9.1	839	0.4	34	59.6	5462	79.2	7266	24.6	2254	مشغلو الآلات ومجموعها
Elementary Occupation	95.2	31462	6.2	2047	0.2	65	44.8	14783	66.7	22040	13.4	4414	المهن الأولية
Not Stated	97.5	727	12.1	90	1.7	13	56.8	424	79.9	596	18.6	139	غير مبين
<b>Total</b>	<b>96.2</b>	<b>100725</b>	<b>13.3</b>	<b>13899</b>	<b>0.7</b>	<b>701</b>	<b>53.5</b>	<b>56022</b>	<b>74.0</b>	<b>77473</b>	<b>20.9</b>	<b>21897</b>	<b>المجموع</b>

جدول 42 (تابع): الأسر حسب المهنة الرئيسية لرب الأسرة وتوفر السلع المعمرة ونوع التجمع

Table 42 (Cont.): Households by Main Occupation of Head of Household, Availability of Durable Goods and Type of Locality

Main Occupation of Head of Household and Type of Locality	السلع المعمرة												المهنة الرئيسية لرب الأسرة ونوع التجمع
	Durable Goods												
	طباخ غاز		مكتبة منزلية		تدفئة مركزية		سخان شمسي		ثلاجة كهربائية		سيارة خصوصية		
	نسبة	عدد	نسبة	عدد	نسبة	عدد	نسبة	عدد	نسبة	عدد	نسبة	عدد	
	%	No.	%	No.	%	No.	%	No.	%	No.	%	No.	
<b>Camps</b>													<b>مخيمات</b>
Legislators and Managers	99.7	1056	42.1	446	1.5	16	83.6	885	95.6	1012	42.0	445	المشروع وموظفو الإدارة العليا
Professionals	99.3	3175	39.0	1247	1.0	31	80.7	2580	91.4	2922	25.8	824	المتخصصون
Technicians and Associate Professionals	98.8	3211	25.4	824	0.8	26	76.0	2470	89.1	2897	16.3	530	الفنيون والمتخصصون المساعدون
Clerks	99.0	1548	20.0	313	0.4	7	75.7	1184	88.4	1383	14.0	219	الكتابة
Services and Sales Workers	98.5	9834	11.2	1116	0.6	56	70.7	7054	84.7	8453	16.1	1604	العاملون في الخدمات والبيع في المحلات التجارية والأسواق
Skilled Agricultural and Fishing Workers	97.0	935	7.4	71	0.1	1	65.7	633	82.0	790	11.1	107	العمال في الزراعة وصيد الأسماك
Crafts and Related Workers	98.7	9758	8.5	843	0.7	74	70.7	6985	85.6	8467	14.4	1422	العاملون في الحرف
Plant and Machine Operators	98.5	3833	7.8	302	0.5	21	71.6	2789	84.9	3306	15.5	603	مشغلو الآلات ومجموعها
Elementary Occupation	97.6	14711	5.7	855	0.4	53	63.5	9569	79.0	11902	6.6	988	المهن الأولية
Not Stated	98.7	226	7.4	17	0.9	2	67.2	154	84.3	193	9.2	21	غير مبين
<b>Total</b>	<b>98.4</b>	<b>48287</b>	<b>12.3</b>	<b>6034</b>	<b>0.6</b>	<b>287</b>	<b>69.9</b>	<b>34303</b>	<b>84.2</b>	<b>41325</b>	<b>13.8</b>	<b>6763</b>	<b>المجموع</b>
<b>Palestinian Territory</b>													<b>الأراضي الفلسطينية</b>
Legislators and Managers	99.3	10170	46.8	4790	9.3	950	80.8	8269	96.1	9834	57.5	5883	المشروع وموظفو الإدارة العليا
Professionals	99.0	20701	48.4	10124	4.3	897	75.7	15831	91.6	19149	41.5	8679	المتخصصون
Technicians and Associate Professionals	98.9	16622	32.0	5378	1.9	324	71.5	12014	89.6	15059	28.9	4851	الفنيون والمتخصصون المساعدون
Clerks	98.7	8993	26.2	2383	2.1	193	71.4	6503	89.5	8151	25.8	2347	الكتابة
Services and Sales Workers	98.3	54213	15.6	8616	2.5	1361	68.2	37580	86.8	47865	27.7	15254	العاملون في الخدمات والبيع في المحلات التجارية والأسواق
Skilled Agricultural and Fishing Workers	93.6	21534	9.8	2254	0.3	79	55.2	12701	70.3	16170	14.4	3315	العمال في الزراعة وصيد الأسماك
Crafts and Related Workers	98.2	71337	10.5	7593	1.1	817	62.4	45343	85.2	61877	23.9	17342	العاملون في الحرف
Plant and Machine Operators	98.1	28550	8.5	2480	0.8	234	63.4	18445	84.6	24622	22.8	6633	مشغلو الآلات ومجموعها
Elementary Occupation	96.4	89447	5.7	5273	0.3	287	53.1	49298	73.5	68202	11.4	10553	المهن الأولية
Not Stated	97.2	2112	13.1	285	2.6	56	62.7	1362	84.0	1824	21.0	456	غير مبين
<b>Total</b>	<b>97.5</b>	<b>323679</b>	<b>14.8</b>	<b>49176</b>	<b>1.6</b>	<b>5198</b>	<b>62.5</b>	<b>207346</b>	<b>82.2</b>	<b>272753</b>	<b>22.7</b>	<b>75313</b>	<b>المجموع</b>

جدول 42 (تابع): الأسر حسب المهنة الرئيسية لرب الأسرة وتوفر السلع المعمرة ونوع التجمع

Table 42 (Cont.): Households by Main Occupation of Head of Household, Availability of Durable Goods and Type of Locality

Main Occupation of Head of Household and Type of Locality	السلع المعمرة										المهنة الرئيسية لرب الأسرة ونوع التجمع
	خط هاتف		حاسوب		فيديو		تلفاز		غسالة ملابس		
	نسبة %	عدد No.	نسبة %	عدد No.	نسبة %	عدد No.	نسبة %	عدد No.	نسبة %	عدد No.	
<b>Urban</b>											<b>حضر</b>
Legislators and Managers	63.1	4436	23.1	1620	40.8	2865	97.4	6848	95.4	6703	المشروعون وموظفو الإدارة العليا
Professionals	45.1	5936	19.0	2502	25.0	3287	93.4	12300	92.0	12112	المتخصصون
Technicians and Associate Professionals	39.8	3620	9.9	904	22.0	1999	93.4	8500	90.1	8204	الفنيون والمتخصصون المساعدون
Clerks	39.5	2198	8.0	444	21.6	1205	93.0	5178	89.0	4959	الكتابة
Services and Sales Workers	34.3	11514	5.9	1991	21.6	7240	92.2	30948	86.0	28856	العاملون في الخدمات والباعة في المحلات التجارية والأسواق
Skilled Agricultural and Fishing Workers	19.2	1655	2.2	192	8.0	690	81.4	7010	68.1	5865	العمال في الزراعة وصيد الأسماك
Crafts and Related Workers	24.2	9464	3.6	1398	17.1	6703	91.6	35849	85.4	33427	العاملون في الحرف
Plant and Machine Operators	23.3	3747	2.5	402	14.8	2375	90.7	14563	82.9	13300	مشغولوا الآلات ومجموعها
Elementary Occupation	12.6	5627	1.2	533	8.6	3840	83.3	37201	69.9	31238	المهن الأولية
Not Stated	27.7	331	5.9	71	20.1	240	89.3	1069	80.1	959	غير مبين
<b>Total</b>	<b>27.2</b>	<b>48528</b>	<b>5.6</b>	<b>10057</b>	<b>17.1</b>	<b>30444</b>	<b>89.5</b>	<b>159466</b>	<b>81.8</b>	<b>145623</b>	<b>المجموع</b>
<b>Rural</b>											<b>ريف</b>
Legislators and Managers	28.5	614	13.2	283	27.3	588	94.5	2033	87.5	1883	المشروعون وموظفو الإدارة العليا
Professionals	13.8	626	9.8	445	13.2	600	86.9	3941	79.3	3595	المتخصصون
Technicians and Associate Professionals	13.3	594	6.1	274	12.4	553	87.9	3917	78.8	3511	الفنيون والمتخصصون المساعدون
Clerks	14.2	280	6.0	118	14.5	287	88.4	1748	77.4	1530	الكتابة
Services and Sales Workers	12.4	1433	3.8	442	17.2	1994	87.8	10162	74.0	8567	العاملون في الخدمات والباعة في المحلات التجارية والأسواق
Skilled Agricultural and Fishing Workers	5.3	706	1.6	212	6.5	880	73.8	9921	51.7	6950	العمال في الزراعة وصيد الأسماك
Crafts and Related Workers	9.6	2255	2.2	508	12.0	2826	87.3	20585	70.3	16580	العاملون في الحرف
Plant and Machine Operators	10.1	930	1.7	160	13.5	1239	87.5	8029	71.0	6507	مشغولوا الآلات ومجموعها
Elementary Occupation	6.2	2056	1.0	335	6.9	2287	78.1	25796	55.1	18203	المهن الأولية
Not Stated	16.8	125	2.5	19	14.1	105	84.9	633	65.3	487	غير مبين
<b>Total</b>	<b>9.2</b>	<b>9619</b>	<b>2.7</b>	<b>2796</b>	<b>10.9</b>	<b>11359</b>	<b>82.9</b>	<b>86765</b>	<b>64.8</b>	<b>67813</b>	<b>المجموع</b>

جدول 42 (تابع): الأسر حسب المهنة الرئيسية لرب الأسرة وتوفر السلع المعمرة ونوع التجمع

Table 42 (Cont.): Households by Main Occupation of Head of Household, Availability of Durable Goods and Type of Locality

Main Occupation of Head of Household and Type of Locality	السلع المعمرة										المهنة الرئيسية لرب الأسرة ونوع التجمع
	خط هاتف		حاسوب		فيديو		تلفاز		غسالة ملابس		
	نسبة %	عدد No.	نسبة %	عدد No.	نسبة %	عدد No.	نسبة %	عدد No.	نسبة %	عدد No.	
<b>Camps</b>											<b>مخيمات</b>
Legislators and Managers	49.9	528	12.1	128	26.8	284	95.2	1008	95.1	1007	المشروعون وموظفو الادارة العليا
Professionals	25.8	825	9.6	308	14.6	468	91.0	2910	89.8	2871	المتخصصون
Technicians and Associate Professionals	20.8	676	5.0	161	13.0	424	90.0	2926	86.9	2824	الفنيون والمتخصصون المساعدون
Clerks	20.8	326	4.9	77	12.0	188	90.7	1418	85.6	1339	الكتابة
Services and Sales Workers	19.6	1952	2.5	254	12.1	1207	89.3	8913	82.2	8210	العاملون في الخدمات والبااعة في المحلات التجارية والأسواق
Skilled Agricultural and Fishing Workers	7.6	73	0.7	7	5.9	57	85.4	823	78.3	755	العمال في الزراعة وصيد الأسماك
Crafts and Related Workers	15.7	1552	2.1	206	12.1	1197	90.3	8931	84.2	8325	العاملون في الحرف
Plant and Machine Operators	15.6	608	1.4	55	10.8	422	89.7	3492	82.3	3205	مشغلوا الآلات ومجموعها
Elementary Occupation	9.3	1394	1.0	155	8.0	1204	85.8	12935	76.0	11457	المهن الأولية
Not Stated	14.8	34	1.7	4	5.2	12	87.8	201	78.2	179	غير مبيّن
<b>Total</b>	<b>16.2</b>	<b>7968</b>	<b>2.8</b>	<b>1355</b>	<b>11.1</b>	<b>5463</b>	<b>88.7</b>	<b>43557</b>	<b>81.8</b>	<b>40172</b>	<b>المجموع</b>
<b>Palestinian Territory</b>											<b>الأراضي الفلسطينية</b>
Legislators and Managers	54.5	5578	19.8	2031	36.5	3737	96.6	9889	93.7	9593	المشروعون وموظفو الادارة العليا
Professionals	35.3	7387	15.6	3255	20.8	4355	91.6	19151	88.9	18578	المتخصصون
Technicians and Associate Professionals	29.1	4890	8.0	1339	17.7	2976	91.3	15343	86.5	14539	الفنيون والمتخصصون المساعدون
Clerks	30.8	2804	7.0	639	18.4	1680	91.6	8344	85.9	7828	الكتابة
Services and Sales Workers	27.0	14899	4.9	2687	18.9	10441	90.7	50023	82.8	45633	العاملون في الخدمات والبااعة في المحلات التجارية والأسواق
Skilled Agricultural and Fishing Workers	10.6	2434	1.8	411	7.1	1627	77.2	17754	59.0	13570	العمال في الزراعة وصيد الأسماك
Crafts and Related Workers	18.3	13271	2.9	2112	14.8	10726	90.0	65365	80.3	58332	العاملون في الحرف
Plant and Machine Operators	18.2	5285	2.1	617	13.9	4036	89.6	26084	79.0	23012	مشغلوا الآلات ومجموعها
Elementary Occupation	9.8	9077	1.1	1023	7.9	7331	81.8	75932	65.6	60898	المهن الأولية
Not Stated	22.6	490	4.3	94	16.4	357	87.6	1903	74.8	1625	غير مبيّن
<b>Total</b>	<b>19.9</b>	<b>66115</b>	<b>4.3</b>	<b>14208</b>	<b>14.2</b>	<b>47266</b>	<b>87.3</b>	<b>289788</b>	<b>76.4</b>	<b>253608</b>	<b>المجموع</b>



جدول 43: الاسر حسب عدد الأفراد المشتغلين في الأسرة وتوفر السلع المعمرة ونوع التجمع

Table 43: Households by Number of Employed Members per Household, Availability of Durable Goods and Type of Locality

Durable Goods and Type of Locality	عدد الأفراد المشتغلين في الأسرة							السلع المعمرة ونوع التجمع	
	المجموع Total	+5	4	3	2	1	0		
<b>Urban حضر</b>									
Private Car	No.	51306	785	1638	3864	11506	30485	3028	سيارة خصوصية
	%	23.7	35.4	33.6	30.7	33.2	24.1	8.6	عدد
Refrigerator	No.	183561	2083	4548	11650	31785	108452	25043	ثلاجة كهربائية
	%	84.9	94.0	93.2	92.5	91.7	85.6	71.3	نسبة
Solar Boiler	No.	139820	1573	3543	9193	24950	81420	19141	سخان شمسي
	%	64.7	71.0	72.6	73.0	72.0	64.2	54.5	عدد
Central Heating	No.	4874	52	103	285	1179	2705	550	تدفئة مركزية
	%	2.3	2.3	2.1	2.3	3.4	2.1	1.6	نسبة
Home Library	No.	33422	479	984	2555	8662	18004	2738	مكتبة منزلية
	%	15.5	21.6	20.2	20.3	25.0	14.2	7.8	عدد
Cooking Stove	No.	210960	2181	4813	12426	34192	124203	33145	طباخ غاز
	%	97.6	98.4	98.7	98.7	98.7	98.0	94.4	نسبة
Washing Machine	No.	170514	1988	4351	11013	30212	102131	20819	غسالة ملابس
	%	78.9	89.7	89.2	87.5	87.2	80.6	59.3	عدد
Television	No.	188655	2117	4644	11932	32377	112764	24821	تلفاز
	%	87.3	95.5	95.2	94.8	93.4	89.0	70.7	نسبة
Video	No.	34759	548	1117	2863	7626	19589	3016	فيديو
	%	16.1	24.7	22.9	22.7	22.0	15.5	8.6	عدد
Computer	No.	11332	174	351	932	3224	5886	765	حاسوب
	%	5.2	7.9	7.2	7.4	9.3	4.6	2.2	نسبة
Phone Line	No.	58510	920	2000	4898	13067	31004	6621	خط هاتف
	%	27.1	41.5	41.0	38.9	37.7	24.5	18.9	عدد

جدول 43 (تابع): الاسر حسب عدد الأفراد المشتغلين في الأسرة وتوفر السلع المعمرة ونوع التجمع

Table 43 (Cont.): Households by Number of Employed Members per Household, Availability of Durable Goods and Type of Locality

Durable Goods and Type of Locality		عدد الأفراد المشتغلين في الأسرة							السلع المعمرة ونوع التجمع	
		المجموع Total	+5	4	3	2	1	0		
<b>Rural</b>									<b>ريف</b>	
Private Car	No.	<b>24096</b>	448	864	1941	4636	14708	1499	عدد	سيارة خصوصية
	%	<b>18.8</b>	28.4	27.2	24.3	23.9	19.7	7.1	نسبة	
Refrigerator	No.	<b>92299</b>	1287	2585	6452	15425	54607	11943	عدد	ثلاجة كهربائية
	%	<b>72.2</b>	81.7	81.5	80.8	79.6	73.1	56.8	نسبة	
Solar Boiler	No.	<b>66592</b>	959	1982	5015	11724	38576	8336	عدد	سخان شمسي
	%	<b>52.1</b>	60.9	62.5	62.8	60.5	51.6	39.6	نسبة	
Central Heating	No.	<b>851</b>	10	14	50	173	444	160	عدد	تدفئة مركزية
	%	<b>0.7</b>	0.6	0.4	0.6	0.9	0.6	0.8	نسبة	
Home Library	No.	<b>15878</b>	322	585	1342	3590	8720	1319	عدد	مكتبة منزلية
	%	<b>12.4</b>	20.4	18.4	16.8	18.5	11.7	6.3	نسبة	
Cooking Stove	No.	<b>122109</b>	1505	3071	7727	18761	71940	19105	عدد	طباخ غاز
	%	<b>95.5</b>	95.6	96.8	96.7	96.8	96.3	90.8	نسبة	
Washing Machine	No.	<b>78431</b>	1166	2284	5682	13438	47278	8583	عدد	غسالة ملابس
	%	<b>61.3</b>	74.0	72.0	71.1	69.3	63.3	40.8	نسبة	
Television	No.	<b>102116</b>	1438	2854	7146	16835	61160	12683	عدد	تلفاز
	%	<b>79.8</b>	91.3	90.0	89.4	86.8	81.8	60.3	نسبة	
Video	No.	<b>13246</b>	243	507	1137	2473	7512	1374	عدد	فيديو
	%	<b>10.4</b>	15.4	16.0	14.2	12.8	10.1	6.5	نسبة	
Computer	No.	<b>3196</b>	75	136	256	789	1689	251	عدد	حاسوب
	%	<b>2.5</b>	4.8	4.3	3.2	4.1	2.3	1.2	نسبة	
Phone Line	No.	<b>11364</b>	192	410	1007	2295	6313	1147	عدد	خط هاتف
	%	<b>8.9</b>	12.2	12.9	12.6	11.8	8.4	5.5	نسبة	

جدول 43 (تابع): الاسر حسب عدد الأفراد المشتغلين في الأسرة وتوفر السلع المعمرة ونوع التجمع

Table 43 (Cont.): Households by Number of Employed Members per Household, Availability of Durable Goods and Type of Locality

Durable Goods and Type of Locality		عدد الأفراد المشتغلين في الأسرة							السلع المعمرة ونوع التجمع	
		المجموع Total	+5	4	3	2	1	0		
<b>Camps</b>									<b>مخيمات</b>	
Private Car	No.	7441	106	191	507	1542	4637	458	عدد	سيارة خصوصية
	%	11.8	21.2	16.3	16.6	17.3	12.9	3.4	نسبة	
Refrigerator	No.	51478	467	1089	2801	8034	30169	8918	عدد	ثلاجة كهربائية
	%	81.7	93.6	93.2	91.8	90.1	83.7	66.9	نسبة	
Solar Boiler	No.	42846	384	891	2345	6770	24948	7508	عدد	سخان شمسي
	%	68.0	77.0	76.2	76.9	75.9	69.2	56.3	نسبة	
Central Heating	No.	326	2	12	16	57	206	33	عدد	تدفئة مركزية
	%	0.5	0.4	1.0	0.5	0.6	0.6	0.2	نسبة	
Home Library	No.	7095	117	222	484	1699	3920	653	عدد	مكتبة منزلية
	%	11.3	23.4	19.0	15.9	19.1	10.9	4.9	نسبة	
Cooking Stove	No.	61526	494	1161	3008	8790	35451	12622	عدد	طباخ غاز
	%	97.7	99.0	99.3	98.6	98.6	98.4	94.7	نسبة	
Washing Machine	No.	48950	452	1037	2703	7689	29187	7882	عدد	غسالة ملابس
	%	77.7	90.6	88.7	88.6	86.3	81.0	59.1	نسبة	
Television	No.	53675	483	1109	2899	8215	31843	9126	عدد	تلفاز
	%	85.2	96.8	94.9	95.0	92.2	88.4	68.5	نسبة	
Video	No.	6228	117	188	497	1266	3615	545	عدد	فيديو
	%	9.9	23.4	16.1	16.3	14.2	10.0	4.1	نسبة	
Computer	No.	1568	24	54	116	389	874	111	عدد	حاسوب
	%	2.5	4.8	4.6	3.8	4.4	2.4	0.8	نسبة	
Phone Line	No.	9609	173	348	774	1987	5359	968	عدد	خط هاتف
	%	15.3	34.7	29.8	25.4	22.3	14.9	7.3	نسبة	

جدول 43 (تابع): الاسر حسب عدد الأفراد المشتغلين في الأسرة وتوفر السلع المعمرة ونوع التجمع

Table 43 (Cont.): Households by Number of Employed Members per Household, Availability of Durable Goods and Type of Locality

Durable Goods and Type of Locality		عدد الأفراد المشتغلين في الأسرة							السلع المعمرة ونوع التجمع	
		المجموع Total	+5	4	3	2	1	0		
<b>Palestinian Territory</b>									الأراضي الفلسطينية	
Private Car	No.	<b>82843</b>	1339	2693	6312	17684	49830	4985	عدد	سيارة خصوصية
	%	<b>20.4</b>	31.2	29.2	26.7	28.1	21.0	7.2	نسبة	
Refrigerator	No.	<b>327338</b>	3837	8222	20903	55244	193228	45904	عدد	ثلاجة كهربائية
	%	<b>80.4</b>	89.4	89.2	88.5	87.7	81.4	66.1	نسبة	
Solar Boiler	No.	<b>249258</b>	2916	6416	16553	43444	144944	34985	عدد	سخان شمسي
	%	<b>61.2</b>	68.0	69.6	70.1	69.0	61.0	50.4	نسبة	
Central Heating	No.	<b>6051</b>	64	129	351	1409	3355	743	عدد	تدفئة مركزية
	%	<b>1.5</b>	1.5	1.4	1.5	2.2	1.4	1.1	نسبة	
Home Library	No.	<b>56395</b>	918	1791	4381	13951	30644	4710	عدد	مكتبة منزلية
	%	<b>13.9</b>	21.4	19.4	18.5	22.2	12.9	6.8	نسبة	
Cooking Stove	No.	<b>394595</b>	4180	9045	23161	61743	231594	64872	عدد	طباخ غاز
	%	<b>96.9</b>	97.4	98.1	98.0	98.1	97.5	93.4	نسبة	
Washing Machine	No.	<b>297895</b>	3606	7672	19398	51339	178596	37284	عدد	غسالة ملابس
	%	<b>73.2</b>	84.1	83.2	82.1	81.5	75.2	53.7	نسبة	
Television	No.	<b>344446</b>	4038	8607	21977	57427	205767	46630	عدد	تلفاز
	%	<b>84.6</b>	94.1	93.4	93.0	91.2	86.6	67.1	نسبة	
Video	No.	<b>54233</b>	908	1812	4497	11365	30716	4935	عدد	فيديو
	%	<b>13.3</b>	21.2	19.7	19.0	18.1	12.9	7.1	نسبة	
Computer	No.	<b>16096</b>	273	541	1304	4402	8449	1127	عدد	حاسوب
	%	<b>4.0</b>	6.4	5.9	5.5	7.0	3.6	1.6	نسبة	
Phone Line	No.	<b>79483</b>	1285	2758	6679	17349	42676	8736	عدد	خط هاتف
	%	<b>19.5</b>	30.0	29.9	28.3	27.6	18.0	12.6	نسبة	

جدول 44: المساكن المأهولة حسب نوع المسكن ونوع التجمع والمنطقة

Table 44: Occupied Housing Units by Type of Housing Unit, Type of Locality and Region

Region and Type of Locality	نوع المسكن																المنطقة ونوع التجمع		
	Type of Housing Unit																		
	المجموع Total		غير مبين Not Stated		أخرى Other		براكية Marginal		خيمة Tent		غرفة مستقلة Independent Room		شقة Apartment		دار House			فيلا Villa	
نسبة %	عدد No.	نسبة %	عدد No.	نسبة %	عدد No.	نسبة %	عدد No.	نسبة %	عدد No.	نسبة %	عدد No.	نسبة %	عدد No.	نسبة %	عدد No.	نسبة %	عدد No.		
<b>West Bank</b>																		الضفة الغربية	
Urban	100	123422	0.1	83	0.0	32	0.1	68	0.1	104	0.9	1060	58.6	72348	39.0	48188	1.2	1539	حضر
Rural	100	116856	0.1	97	0.1	90	0.5	616	0.9	1040	2.2	2560	29.1	34063	66.4	77550	0.7	840	ريف
Camps	100	16657	0.1	14	_	_	0.0	5	0.1	10	0.8	125	48.0	8003	50.7	8442	0.3	58	مخيمات
<b>Total</b>	<b>100</b>	<b>256935</b>	<b>0.1</b>	<b>194</b>	<b>0.1</b>	<b>122</b>	<b>0.3</b>	<b>689</b>	<b>0.4</b>	<b>1154</b>	<b>1.5</b>	<b>3745</b>	<b>44.5</b>	<b>114414</b>	<b>52.2</b>	<b>134180</b>	<b>0.9</b>	<b>2437</b>	المجموع
<b>Gaza Strip</b>																		قطاع غزة	
Urban	100	84709	0.1	44	0.0	29	0.5	466	0.2	138	0.5	439	55.5	47020	42.5	35996	0.7	577	حضر
Rural	100	7539	0.0	3	0.4	28	4.1	310	0.9	64	1.0	79	15.2	1146	78.0	5879	0.4	30	ريف
Camps	100	40570	0.1	33	0.0	3	0.1	45	0.0	1	0.3	116	33.5	13602	65.7	26637	0.3	133	مخيمات
<b>Total</b>	<b>100</b>	<b>132818</b>	<b>0.1</b>	<b>80</b>	<b>0.0</b>	<b>60</b>	<b>0.6</b>	<b>821</b>	<b>0.1</b>	<b>203</b>	<b>0.5</b>	<b>634</b>	<b>46.5</b>	<b>61768</b>	<b>51.6</b>	<b>68512</b>	<b>0.6</b>	<b>740</b>	المجموع
<b>Palestinian Territory</b>																		الأراضي الفلسطينية	
Urban	100	208131	0.1	127	0.0	61	0.3	534	0.1	242	0.7	1499	57.4	119368	40.4	84184	1.0	2116	حضر
Rural	100	124395	0.1	100	0.1	118	0.7	926	0.9	1104	2.1	2639	28.3	35209	67.1	83429	0.7	870	ريف
Camps	100	57227	0.1	47	0.0	3	0.1	50	0.0	11	0.4	241	37.8	21605	61.3	35079	0.3	191	مخيمات
<b>Total</b>	<b>100</b>	<b>389753</b>	<b>0.1</b>	<b>274</b>	<b>0.1</b>	<b>182</b>	<b>0.4</b>	<b>1510</b>	<b>0.3</b>	<b>1357</b>	<b>1.1</b>	<b>4379</b>	<b>45.2</b>	<b>176182</b>	<b>52.0</b>	<b>202692</b>	<b>0.8</b>	<b>3177</b>	المجموع

جدول 45: المساكن المأهولة حسب نوع المسكن والمحافظة

Table 45: Occupied Housing Units by Type of Housing Unit and Governorate

Governorate	نوع المسكن																	المحافظة	
	Type of Housing Unit																		
	المجموع		غير مبين		أخرى		براكية		خيمة		غرفة مستقلة		شقة		دار		فيلا		
	Total	Not Stated	Other	Marginal	Tent	Independent Room	Apartment	House	Villa	نسبة	عدد	نسبة	عدد	نسبة	عدد	نسبة	عدد		نسبة
%	No.	%	No.	%	No.	%	No.	%	No.	%	No.	%	No.	%	No.	%	No.	%	No.
Jenin	100	32206	0.0	9	0.0	4	0.1	33	0.2	51	1.4	435	36.3	11700	61.5	19821	0.5	153	جنين
Tubas	100	5488	0.2	10	0.0	2	0.4	22	2.8	150	2.6	144	26.3	1445	67.3	3693	0.4	22	طوباس
Tulkarm	100	22057	0.1	15	0.0	2	0.1	13	0.1	17	0.9	200	48.2	10644	50.0	11029	0.6	137	طولكرم
Nablus	100	41770	0.0	18	0.0	10	0.1	21	0.2	75	0.8	338	58.2	24312	40.0	16717	0.7	279	نابلس
Qalqiliya	100	11273	0.1	8	0.0	1	0.5	53	0.1	8	1.0	117	46.5	5245	50.3	5674	1.5	167	قلقيلية
Salfit	100	7645	0.1	4	-	-	0.0	3	0.3	24	2.3	180	25.3	1931	71.3	5453	0.7	50	سلفيت
Ramallah & Al- Bireh	100	34258	0.1	40	0.0	10	0.1	19	0.5	181	2.2	763	44.6	15269	50.3	17230	2.2	746	رام الله والبييرة
Jericho	100	5022	0.3	16	0.0	2	5.2	261	5.1	256	1.9	94	25.8	1294	61.1	3069	0.6	30	أريحا
Jerusalem*	100	18818	0.1	20	0.0	5	0.9	164	1.2	217	1.0	197	53.8	10122	41.6	7822	1.4	271	القدس*
Bethlehem	100	22105	0.1	23	0.1	10	0.1	16	0.1	33	1.3	287	48.3	10687	49.0	10825	1.0	224	بيت لحم
Hebron	100	56293	0.1	31	0.1	76	0.1	84	0.2	142	1.8	990	38.7	21765	58.4	32847	0.6	358	الخليل
North Gaza	100	22599	0.1	15	0.0	3	1.2	275	0.2	36	0.4	96	42.4	9578	55.2	12486	0.5	110	شمال غزة
Gaza	100	48489	0.1	26	0.0	12	0.2	96	0.1	58	0.3	164	61.8	29949	36.8	17865	0.7	319	غزة
Deir Al- Balah	100	18905	0.1	22	0.0	11	0.4	70	0.1	15	0.5	89	29.5	5571	68.7	12999	0.7	128	دير البلح
Khan Yunis	100	26971	0.0	12	0.1	20	0.4	109	0.3	69	0.8	211	40.8	11013	57.1	15402	0.5	135	خانيونس
Rafah	100	15854	0.0	5	0.1	14	1.7	271	0.1	25	0.5	74	35.7	5657	61.6	9760	0.3	48	رفح
<b>Palestinian Territory</b>	<b>100</b>	<b>389753</b>	<b>0.1</b>	<b>274</b>	<b>0.1</b>	<b>182</b>	<b>0.4</b>	<b>1510</b>	<b>0.3</b>	<b>1357</b>	<b>1.1</b>	<b>4379</b>	<b>45.2</b>	<b>176182</b>	<b>52.0</b>	<b>202692</b>	<b>0.8</b>	<b>3177</b>	<b>الأراضي الفلسطينية</b>

\* Jerusalem does not include those parts of Jerusalem which were annexed by Israel in 1967.

\* القدس لا تشمل ذلك الجزء من محافظة القدس الذي ضمته إسرائيل عنوة بعيد إحتلالها للضفة الغربية عام 1967.

جدول 46 المساكن المأهولة حسب عدد الغرف في المسكن ونوع المسكن ونوع التجمع

Table 46: Occupied Housing Units by Number of Rooms in the Housing Unit, Type of Housing Unit and Type of Locality

Number of Rooms in Housing Unit and Type of Locality	نوع المسكن											عدد الغرف في المسكن ونوع التجمع	
	Type of Housing Unit												
	المجموع Total		غير مبين Not Stated		أخرى Other		شقة Apartment		دار House		فيلا Villa		
نسبة %	عدد No.	نسبة %	عدد No.	نسبة %	عدد No.	نسبة %	عدد No.	نسبة %	عدد No.	نسبة %	عدد No.		
<b>Urban</b>													<b>حضر</b>
1	100	10697	0.1	14	19.9	2131	49.1	5245	30.9	3307	-	-	1
2	100	36520	0.0	13	0.4	138	53.9	19664	45.7	16705	-	-	2
3	100	62201	0.0	13	0.1	46	60.4	37569	39.5	24573	-	-	3
4	100	57037	0.0	11	0.0	13	60.0	34235	38.9	22168	1.1	610	4
5+	100	41243	0.1	20	0.0	5	54.4	22431	41.9	17289	3.6	1498	+5
Not Stated	100	433	12.9	56	0.7	3	51.7	224	32.8	142	1.9	8	غير مبين
<b>Total</b>	<b>100</b>	<b>208131</b>	<b>0.1</b>	<b>127</b>	<b>1.1</b>	<b>2336</b>	<b>57.4</b>	<b>119368</b>	<b>40.4</b>	<b>84184</b>	<b>1.0</b>	<b>2116</b>	<b>المجموع</b>
<b>Rural</b>													<b>ريف</b>
1	100	13031	0.0	4	35.1	4572	28.8	3753	36.1	4702	-	-	1
2	100	29597	0.0	7	0.5	148	31.2	9244	68.3	20198	-	-	2
3	100	35284	0.0	11	0.1	48	29.2	10294	70.7	24930	0.0	1	3
4	100	27601	0.0	9	0.1	13	26.8	7397	72.1	19908	1.0	274	4
5+	100	18620	0.1	16	0.0	5	23.8	4437	72.9	13571	3.2	591	+5
Not Stated	100	262	20.2	53	0.4	1	32.1	84	45.8	120	1.5	4	غير مبين
<b>Total</b>	<b>100</b>	<b>124395</b>	<b>0.1</b>	<b>100</b>	<b>3.8</b>	<b>4787</b>	<b>28.3</b>	<b>35209</b>	<b>67.1</b>	<b>83429</b>	<b>0.7</b>	<b>870</b>	<b>المجموع</b>

جدول 46 (تابع): المساكن المأهولة حسب عدد الغرف في المسكن ونوع المسكن ونوع التجمع

Table 46 (Cont.): Occupied Housing Units by Number of Rooms in the Housing Unit, Type of Housing Unit and Type of Locality

Number of Rooms in Housing Unit and Type of Locality	نوع المسكن											عدد الغرف في المسكن ونوع التجمع	
	المجموع Total		غير مبين Not Stated		أخرى Other		شقة Apartment		دار House		فيلا Villa		
	نسبة %	عدد No.	نسبة %	عدد No.	نسبة %	عدد No.	نسبة %	عدد No.	نسبة %	عدد No.	نسبة %		عدد No.
<b>Camps</b>												<b>مخيمات</b>	
1	100	3689	0.2	8	7.7	283	38.6	1423	53.5	1975	-	-	1
2	100	12022	0.1	8	0.1	16	36.2	4348	63.6	7650	-	-	2
3	100	17414	0.0	4	0.0	4	36.8	6400	63.2	11006	-	-	3
4	100	13687	0.1	9	0.0	1	41.2	5647	58.0	7934	0.7	96	4
5+	100	10292	0.1	5	-	-	36.3	3741	62.7	6453	0.9	93	+5
Not Stated	100	123	10.6	13	0.8	1	37.4	46	49.6	61	1.6	2	غير مبين
<b>Total</b>	<b>100</b>	<b>57227</b>	<b>0.1</b>	<b>47</b>	<b>0.5</b>	<b>305</b>	<b>37.8</b>	<b>21605</b>	<b>61.3</b>	<b>35079</b>	<b>0.3</b>	<b>191</b>	<b>المجموع</b>
<b>Palestinian Territory</b>												<b>الأراضي الفلسطينية</b>	
1	100	27417	0.1	26	25.5	6986	38.0	10421	36.4	9984	-	-	1
2	100	78139	0.0	28	0.4	302	42.6	33256	57.0	44553	-	-	2
3	100	114899	0.0	28	0.1	98	47.2	54263	52.7	60509	0.0	1	3
4	100	98325	0.0	29	0.0	27	48.1	47279	50.9	50010	1.0	980	4
5+	100	70155	0.1	41	0.0	10	43.6	30609	53.2	37313	3.1	2182	+5
Not Stated	100	818	14.9	122	0.6	5	43.3	354	39.5	323	1.7	14	غير مبين
<b>Total</b>	<b>100</b>	<b>389753</b>	<b>0.1</b>	<b>274</b>	<b>1.9</b>	<b>7428</b>	<b>45.2</b>	<b>176182</b>	<b>52.0</b>	<b>202692</b>	<b>0.8</b>	<b>3177</b>	<b>المجموع</b>

Note: Other includes Independent Room, Tent and Marginal.

ملاحظة: أخرى تشمل غرفة مستقلة، خيمة وبراكية.



جدول 47: الأسر حسب حجم الأسرة ونوع المسكن ونوع التجمع

Table 47: Households by Household Size, Type of Housing Unit and Type of Locality

Household Size and Type of Locality	نوع المسكن											حجم الأسرة ونوع التجمع	
	Type of Housing Unit												
	المجموع Total		غير مبين Not Stated		أخرى Other		شقة Apartment		دار House		فيلا Villa		
نسبة %	عدد No.	نسبة %	عدد No.	نسبة %	عدد No.	نسبة %	عدد No.	نسبة %	عدد No.	نسبة %	عدد No.		
<b>Urban</b>													<b>حضر</b>
1	100	6620	0.2	16	10.1	666	49.6	3284	39.6	2620	0.5	34	1
2	100	18411	0.1	12	2.0	372	64.7	11913	32.6	6009	0.6	105	2
3	100	17953	0.1	12	1.4	254	66.6	11954	31.2	5612	0.7	121	3
4	100	22893	0.1	16	0.9	210	67.4	15425	30.8	7051	0.8	191	4
5	100	26811	0.0	9	0.8	203	64.6	17326	33.6	9005	1.0	268	5
6	100	28030	0.1	17	0.6	180	61.2	17155	36.9	10333	1.2	345	6
7	100	24657	0.1	16	0.6	150	56.8	14008	41.4	10222	1.1	261	7
8	100	20656	0.0	9	0.6	115	52.2	10785	46.0	9505	1.2	242	8
9+	100	50158	0.0	25	0.4	199	42.3	21190	56.2	28192	1.1	552	+9
<b>Total</b>	<b>100</b>	<b>216189</b>	<b>0.0</b>	<b>132</b>	<b>1.1</b>	<b>2349</b>	<b>56.9</b>	<b>123040</b>	<b>41.0</b>	<b>88549</b>	<b>1.0</b>	<b>2119</b>	<b>المجموع</b>
<b>Rural</b>													<b>ريف</b>
1	100	4641	0.3	14	23.1	1072	17.4	806	59.0	2737	0.2	12	1
2	100	11647	0.1	9	6.2	717	36.6	4260	56.8	6622	0.3	39	2
3	100	10965	0.1	13	4.8	525	38.1	4173	56.6	6207	0.4	47	3
4	100	13046	0.1	11	3.8	501	36.4	4745	59.3	7730	0.4	59	4
5	100	15021	0.1	11	3.1	461	34.0	5106	62.3	9358	0.5	85	5
6	100	16132	0.0	8	2.5	394	30.4	4907	66.3	10689	0.8	134	6
7	100	14511	0.0	6	2.0	293	25.6	3720	71.4	10354	1.0	138	7
8	100	12299	0.1	9	1.8	223	23.5	2887	73.8	9084	0.8	96	8
9+	100	29623	0.1	22	2.0	607	18.5	5479	78.5	23250	0.9	265	+9
<b>Total</b>	<b>100</b>	<b>127885</b>	<b>0.1</b>	<b>103</b>	<b>3.7</b>	<b>4793</b>	<b>28.2</b>	<b>36083</b>	<b>67.3</b>	<b>86031</b>	<b>0.7</b>	<b>875</b>	<b>المجموع</b>

جدول 47 (تابع): الأسر حسب حجم الأسرة ونوع المسكن ونوع التجمع

Table 47 (Cont.): Households by Household Size, Type of Housing Unit and Type of Locality

Household Size and Type of Locality	نوع المسكن											حجم الأسرة ونوع التجمع	
	المجموع Total		غير مبين Not Stated		أخرى Other		شقة Apartment		دار House		فيلا Villa		
	نسبة %	عدد No.	نسبة %	عدد No.	نسبة %	عدد No.	نسبة %	عدد No.	نسبة %	عدد No.	نسبة %		عدد No.
<b>Camps</b>													<b>مخيمات</b>
1	100	2198	0.1	2	5.7	125	23.7	521	70.4	1548	0.1	2	1
2	100	5195	0.1	4	0.9	49	40.8	2119	58.1	3017	0.1	6	2
3	100	5105	0.2	8	0.3	17	44.2	2258	55.2	2817	0.1	5	3
4	100	5969	0.1	4	0.4	23	45.4	2707	54.0	3226	0.1	9	4
5	100	6948	0.2	9	0.4	29	43.1	2996	56.2	3906	0.1	8	5
6	100	7475	0.1	6	0.3	22	41.7	3116	57.6	4309	0.3	22	6
7	100	7051	0.0	3	0.3	19	36.8	2593	62.6	4415	0.3	21	7
8	100	6358	0.1	5	0.1	8	33.0	2096	66.4	4225	0.4	24	8
9+	100	16692	0.0	7	0.1	13	26.0	4333	73.3	12245	0.6	94	+9
<b>Total</b>	<b>100</b>	<b>62991</b>	<b>0.1</b>	<b>48</b>	<b>0.5</b>	<b>305</b>	<b>36.1</b>	<b>22739</b>	<b>63.0</b>	<b>39708</b>	<b>0.3</b>	<b>191</b>	<b>المجموع</b>
<b>Palestinian Territory</b>													<b>الأراضي الفلسطينية</b>
1	100	13459	0.2	32	13.8	1863	34.3	4611	51.3	6905	0.4	48	1
2	100	35253	0.1	25	3.2	1138	51.9	18292	44.4	15648	0.4	150	2
3	100	34023	0.1	33	2.4	796	54.0	18385	43.0	14636	0.5	173	3
4	100	41908	0.1	31	1.7	734	54.6	22877	43.0	18007	0.6	259	4
5	100	48780	0.1	29	1.4	693	52.1	25428	45.7	22269	0.7	361	5
6	100	51637	0.1	31	1.1	596	48.7	25178	49.1	25331	1.0	501	6
7	100	46219	0.0	25	1.0	462	44.0	20321	54.1	24991	0.9	420	7
8	100	39313	0.1	23	0.9	346	40.1	15768	58.0	22814	0.9	362	8
9+	100	96473	0.1	54	0.8	819	32.1	31002	66.0	63687	1.0	911	+9
<b>Total</b>	<b>100</b>	<b>407065</b>	<b>0.1</b>	<b>283</b>	<b>1.8</b>	<b>7447</b>	<b>44.7</b>	<b>181862</b>	<b>52.6</b>	<b>214288</b>	<b>0.8</b>	<b>3185</b>	<b>المجموع</b>

Note: Other includes Independent Room, Tent and Marginal.

ملاحظة: أخرى تشمل غرفة مستقلة، خيمة وبراكية.

جدول 48: الأسر حسب كثافة السكن ونوع المسكن ونوع التجمع

Table 48: Households by Housing Density, Type of Housing Unit and Type of Locality

Housing Density and Type of Locality	نوع المسكن											كثافة السكن ونوع التجمع	
	المجموع Total		غير مبين Not Stated		أخرى Other		شقة Apartment		دار House		فيلا Villa		
	نسبة %	عدد No.	نسبة %	عدد No.	نسبة %	عدد No.	نسبة %	عدد No.	نسبة %	عدد No.	نسبة %		عدد No.
<b>Urban</b>													<b>حضر</b>
Less than 1	100	24926	0.0	6	0.1	12	67.0	16705	30.4	7571	2.5	632	أقل من 1
1.00-1.99	100	81376	0.0	35	0.9	703	63.2	51457	34.5	28063	1.4	1118	1.99-1.00
2.00-2.99	100	61040	0.0	13	0.7	412	54.0	32946	44.8	27367	0.5	302	2.99-2.00
3.00+	100	48335	0.1	22	2.5	1219	44.8	21667	52.5	25368	0.1	59	+3.00
<b>Total</b>	<b>100</b>	<b>215677</b>	<b>0.0</b>	<b>76</b>	<b>1.1</b>	<b>2346</b>	<b>56.9</b>	<b>122775</b>	<b>41.0</b>	<b>88369</b>	<b>1.0</b>	<b>2111</b>	<b>المجموع</b>
<b>Rural</b>													<b>ريف</b>
Less than 1	100	11186	0.1	10	0.1	8	33.3	3730	64.4	7201	2.1	237	أقل من 1
1.00-1.99	100	43561	0.0	18	2.6	1117	31.0	13523	65.3	28447	1.1	456	1.99-1.00
2.00-2.99	100	37604	0.0	5	2.0	761	26.6	10007	70.9	26672	0.5	159	2.99-2.00
3.00+	100	35165	0.0	14	8.2	2903	24.8	8708	66.9	23521	0.1	19	+3.00
<b>Total</b>	<b>100</b>	<b>127516</b>	<b>0.0</b>	<b>47</b>	<b>3.8</b>	<b>4789</b>	<b>28.2</b>	<b>35968</b>	<b>67.3</b>	<b>85841</b>	<b>0.7</b>	<b>871</b>	<b>المجموع</b>
<b>Camps</b>													<b>مخيمات</b>
Less than 1	100	4680	0.1	3	0.0	2	46.7	2186	52.8	2469	0.4	20	أقل من 1
1.00-1.99	100	19317	0.0	9	0.7	126	45.1	8703	53.8	10397	0.4	82	1.99-1.00
2.00-2.99	100	19701	0.0	7	0.3	55	34.4	6780	64.9	12788	0.4	71	2.99-2.00
3.00+	100	19143	0.1	16	0.6	121	26.2	5018	73.0	13972	0.1	16	+3.00
<b>Total</b>	<b>100</b>	<b>62841</b>	<b>0.1</b>	<b>35</b>	<b>0.5</b>	<b>304</b>	<b>36.1</b>	<b>22687</b>	<b>63.0</b>	<b>39626</b>	<b>0.3</b>	<b>189</b>	<b>المجموع</b>
<b>Palestinian Territory</b>													<b>الأراضي الفلسطينية</b>
Less than 1	100	40792	0.0	19	0.1	22	55.4	22621	42.3	17241	2.2	889	أقل من 1
1.00-1.99	100	144254	0.0	62	1.3	1946	51.1	73683	46.4	66907	1.2	1656	1.99-1.00
2.00-2.99	100	118345	0.0	25	1.0	1228	42.0	49733	56.5	66827	0.5	532	2.99-2.00
3.00+	100	102643	0.0	52	4.1	4243	34.5	35393	61.3	62861	0.1	94	+3.00
<b>Total</b>	<b>100</b>	<b>406034</b>	<b>0.0</b>	<b>158</b>	<b>1.8</b>	<b>7439</b>	<b>44.7</b>	<b>181430</b>	<b>52.7</b>	<b>213836</b>	<b>0.8</b>	<b>3171</b>	<b>المجموع</b>

Note: Other includes Independent Room, Tent and Marginal.

ملاحظة: أخرى تشمل غرفة مستقلة، خيمة وبراكية.

جدول 49: المساكن المأهولة حسب عدد الأسر في المسكن ونوع المسكن ونوع التجمع

Table 49: Occupied Housing Units by Number of Households in the Housing Unit, Type of Housing Unit and Type of Locality

Number of Households in Housing Unit and Type of Locality	نوع المسكن											عدد الأسر في المسكن ونوع التجمع	
	Type of Housing Unit												
	المجموع Total		غير مبين Not Stated		أخرى Other		شقة Apartment		دار House		فيلا Villa		
نسبة %	عدد No.	نسبة %	عدد No.	نسبة %	عدد No.	نسبة %	عدد No.	نسبة %	عدد No.	نسبة %	عدد No.		
<b>Urban</b>													<b>حضر</b>
1	100	201607	0.1	125	1.1	2323	57.6	116094	40.2	80954	1.0	2111	1
2	100	5066	0.0	1	0.3	12	54.3	2752	45.3	2296	0.1	5	2
3+	100	1458	0.1	1	0.1	1	35.8	522	64.0	934	-	-	+3
<b>Total</b>	<b>100</b>	<b>208131</b>	<b>0.1</b>	<b>127</b>	<b>1.1</b>	<b>2336</b>	<b>57.4</b>	<b>119368</b>	<b>40.4</b>	<b>84184</b>	<b>1.0</b>	<b>2116</b>	<b>المجموع</b>
<b>Rural</b>													<b>ريف</b>
1	100	121268	0.1	99	3.9	4782	28.3	34340	67.0	81184	0.7	863	1
2	100	2575	-	-	0.2	5	29.1	749	70.4	1814	0.3	7	2
3+	100	552	0.2	1	-	-	21.7	120	78.1	431	-	-	+3
<b>Total</b>	<b>100</b>	<b>124395</b>	<b>0.1</b>	<b>100</b>	<b>3.8</b>	<b>4787</b>	<b>28.3</b>	<b>35209</b>	<b>67.1</b>	<b>83429</b>	<b>0.7</b>	<b>870</b>	<b>المجموع</b>
<b>Camps</b>													<b>مخيمات</b>
1	100	53085	0.1	45	0.6	305	38.9	20651	60.1	31893	0.3	191	1
2	100	2887	0.1	2	-	-	26.3	761	73.6	2124	-	-	2
3+	100	1255	-	-	-	-	15.4	193	84.6	1062	-	-	+3
<b>Total</b>	<b>100</b>	<b>57227</b>	<b>0.1</b>	<b>47</b>	<b>0.5</b>	<b>305</b>	<b>37.8</b>	<b>21605</b>	<b>61.3</b>	<b>35079</b>	<b>0.3</b>	<b>191</b>	<b>المجموع</b>
<b>Palestinian Territory</b>													<b>الأراضي الفلسطينية</b>
1	100	375960	0.1	269	2.0	7410	45.5	171085	51.6	194031	0.8	3165	1
2	100	10527	0.0	3	0.2	17	40.5	4262	59.2	6234	0.1	12	2
3+	100	3266	0.1	2	0.0	1	25.6	835	74.3	2427	-	-	+3
<b>Total</b>	<b>100</b>	<b>389753</b>	<b>0.1</b>	<b>274</b>	<b>1.9</b>	<b>7428</b>	<b>45.2</b>	<b>176182</b>	<b>52.0</b>	<b>202692</b>	<b>0.8</b>	<b>3177</b>	<b>المجموع</b>

Note: Other includes Independent Room, Tent and Marginal.

ملاحظة: أخرى تشمل غرفة مستقلة، خيمة وبراكية.

جدول 50 المساكن المأهولة حسب الاتصال بالشبكات العامة (مياه وكهرباء وصرف صحي) ونوع المسكن ونوع التجمع

**Table 50: Occupied Housing Units by Connection to Public Networks (Water, Electricity and Sewage), Type of Housing Unit and Type of Locality**

Connection to Public Networks and Type of Locality	نوع المسكن											الاتصال بالشبكات العامة ونوع التجمع	
	المجموع Total		غير مبين Not Stated		أخرى Other		شقة Apartment		دار House		فيلا Villa		
	نسبة %	عدد No.	نسبة %	عدد No.	نسبة %	عدد No.	نسبة %	عدد No.	نسبة %	عدد No.	نسبة %		عدد No.
<b>Urban</b>													<b>حضر</b>
Water Public Network	100	190577	0.0	68	0.6	1049	59.9	114211	38.4	73191	1.1	2058	شبكة مياه عامة
Electricity Public Network	100	203707	0.0	69	0.7	1295	58.3	118698	40.0	81537	1.0	2108	شبكة كهرباء عامة
Sewage Public Network	100	93600	0.0	25	0.3	270	73.3	68610	25.4	23727	1.0	968	شبكة صرف صحي
<b>Rural</b>													<b>ريف</b>
Water Public Network	100	79517	0.1	33	1.8	1463	32.0	25459	65.2	51839	0.9	723	شبكة مياه عامة
Electricity Public Network	100	108648	0.0	36	1.7	1856	30.5	33102	67.0	72806	0.8	848	شبكة كهرباء عامة
Sewage Public Network	100	2241	0.2	4	0.1	2	71.1	1593	27.1	608	1.5	34	شبكة صرف صحي
<b>Camps</b>													<b>مخيمات</b>
Water Public Network	100	55086	0.1	32	0.4	188	38.3	21115	60.9	33564	0.3	187	شبكة مياه عامة
Electricity Public Network	100	56331	0.1	33	0.4	206	38.2	21503	61.0	34398	0.3	191	شبكة كهرباء عامة
Sewage Public Network	100	34060	0.0	13	0.2	80	45.2	15392	54.2	18447	0.4	128	شبكة صرف صحي
<b>Palestinian Territory</b>													<b>الأراضي الفلسطينية</b>
Water Public Network	100	325180	0.0	133	0.8	2700	49.5	160785	48.8	158594	0.9	2968	شبكة مياه عامة
Electricity Public Network	100	368686	0.0	138	0.9	3357	47.0	173303	51.2	188741	0.9	3147	شبكة كهرباء عامة
Sewage Public Network	100	129901	0.0	42	0.3	352	65.9	85595	32.9	42782	0.9	1130	شبكة صرف صحي

Note: Other includes Independent Room, Tent and Marginal.

ملاحظة: أخرى تشمل غرفة مستقلة، خيمة وبراكية.

جدول 51 المساكن المأهولة حسب توفر (مطبخ وحمام ومرحاض) ونوع المسكن ونوع التجمع

Table 51: Occupied Housing Units by Availability of (Kitchen, Bathroom and Toilet), Type of Housing Unit and Type of Locality

Availability of (Kitchen, Bathroom and Toilet) and Type of Locality	نوع المسكن											توفر (مطبخ وحمام ومرحاض) ونوع التجمع	
	المجموع Total		غير مبين Not Stated		أخرى Other		شقة Apartment		دار House		فيلا Villa		
	نسبة %	عدد No.	نسبة %	عدد No.	نسبة %	عدد No.	نسبة %	عدد No.	نسبة %	عدد No.	نسبة %		عدد No.
<b>Urban</b>												<b>حضر</b>	
Kitchen	100	202483	0.0	67	0.4	783	58.2	117905	40.3	81612	1.1	2116	مطبخ
Bathroom	100	199775	0.0	66	0.4	731	58.6	117135	39.9	79727	1.1	2116	حمام
Toilet	100	204225	0.0	64	0.5	1073	58.0	118499	40.4	82473	1.1	2116	مرحاض
<b>Rural</b>												<b>ريف</b>	
Kitchen	100	113688	0.0	37	0.9	1019	29.6	33655	68.7	78107	0.8	870	مطبخ
Bathroom	100	108391	0.0	36	0.8	815	30.3	32815	68.1	73855	0.8	870	حمام
Toilet	100	115482	0.0	38	1.3	1543	29.4	33968	68.5	79063	0.8	870	مرحاض
<b>Camps</b>												<b>مخيمات</b>	
Kitchen	100	55841	0.1	26	0.1	72	38.1	21289	61.4	34263	0.3	191	مطبخ
Bathroom	100	55630	0.1	27	0.1	83	38.4	21336	61.1	33993	0.3	191	حمام
Toilet	100	56613	0.1	27	0.2	132	38.0	21484	61.4	34779	0.3	191	مرحاض
<b>Palestinian Territory</b>												<b>الأراضي الفلسطينية</b>	
Kitchen	100	372012	0.0	130	0.5	1874	46.5	172849	52.1	193982	0.9	3177	مطبخ
Bathroom	100	363796	0.0	129	0.4	1629	47.1	171286	51.6	187575	0.9	3177	حمام
Toilet	100	376320	0.0	129	0.7	2748	46.2	173951	52.2	196315	0.9	3177	مرحاض

Note: Other includes Independent Room, Tent and Marginal.

ملاحظة: أخرى تشمل غرفة مستقلة، خيمة وبراكية.

جدول 52 الأسر حسب المصدر الرئيسي للطاقة المستخدمة في الطبخ ونوع المسكن ونوع التجمع

Table 52: Households by Main Source of Energy for Cooking, Type of Housing Unit and Type of Locality

Main Source of Energy for Cooking and Type of Locality	نوع المسكن											المصدر الرئيسي للطاقة المستخدمة في الطبخ ونوع التجمع	
	Type of Housing Unit												
	المجموع Total		غير مبين Not Stated		أخرى Other		شقة Apartment		دار House		فيلا Villa		
نسبة %	عدد No.	نسبة %	عدد No.	نسبة %	عدد No.	نسبة %	عدد No.	نسبة %	عدد No.	نسبة %	عدد No.		
<b>Urban</b>													<b>حضر</b>
Gas	100	209949	0.0	67	0.7	1515	57.6	120939	40.7	85320	1.0	2108	غاز
Kerosene	100	1658	0.2	3	6.4	107	43.3	718	50.0	829	0.1	1	كاز
Electricity	100	222	0.4	1	2.2	5	71.2	158	23.0	51	3.2	7	كهرباء
Wood	100	3284	0.1	2	18.7	616	19.9	654	61.3	2012	-	-	حطب
Other	100	449	0.2	1	17.4	78	49.0	220	33.4	150	-	-	أخرى
Not Stated	100	627	9.2	58	4.5	28	56.0	351	29.8	187	0.5	3	غير مبين
<b>Total</b>	<b>100</b>	<b>216189</b>	<b>0.0</b>	<b>132</b>	<b>1.1</b>	<b>2349</b>	<b>56.9</b>	<b>123040</b>	<b>41.0</b>	<b>88549</b>	<b>1.0</b>	<b>2119</b>	<b>المجموع</b>
<b>Rural</b>													<b>ريف</b>
Gas	100	120553	0.0	37	2.3	2749	29.1	35027	67.9	81868	0.7	872	غاز
Kerosene	100	956	-	-	19.7	188	19.2	184	61.0	583	0.1	1	كاز
Electricity	100	61	-	-	9.8	6	31.2	19	59.0	36	-	-	كهرباء
Wood	100	5308	0.1	4	31.9	1692	10.7	570	57.3	3042	-	-	حطب
Other	100	464	-	-	25.6	119	27.2	126	47.2	219	-	-	أخرى
Not Stated	100	543	11.4	62	7.2	39	28.9	157	52.1	283	0.4	2	غير مبين
<b>Total</b>	<b>100</b>	<b>127885</b>	<b>0.1</b>	<b>103</b>	<b>3.7</b>	<b>4793</b>	<b>28.2</b>	<b>36083</b>	<b>67.3</b>	<b>86031</b>	<b>0.7</b>	<b>875</b>	<b>المجموع</b>

جدول 52 (تابع): الأسر حسب المصدر الرئيسي للطاقة المستخدمة في الطبخ ونوع المسكن ونوع التجمع

Table 52 (Cont.): Households by Main Source of Energy for Cooking, Type of Housing Unit and Type of Locality

Main Source of Energy for Cooking and Type of Locality	نوع المسكن											المصدر الرئيسي للطاقة المستخدمة في الطبخ ونوع التجمع	
	Type of Housing Unit												
	المجموع Total		غير مبين Not Stated		أخرى Other		شقة Apartment		دار House		فيلا Villa		
نسبة %	عدد No.	نسبة %	عدد No.	نسبة %	عدد No.	نسبة %	عدد No.	نسبة %	عدد No.	نسبة %	عدد No.		
<b>Camps</b>													مخيمات
Gas	100	61353	0.1	33	0.3	210	36.5	22373	62.8	38547	0.3	190	غاز
Kerosene	100	629	—	—	5.1	32	26.2	165	68.7	432	—	—	كاز
Electricity	100	30	—	—	6.7	2	43.3	13	50.0	15	—	—	كهرباء
Wood	100	614	—	—	7.0	43	11.6	71	81.4	500	—	—	حطب
Other	100	138	0.7	1	11.6	16	35.5	49	52.2	72	—	—	أخرى
Not Stated	100	227	6.2	14	0.9	2	30.0	68	62.5	142	0.4	1	غير مبين
<b>Total</b>	<b>100</b>	<b>62991</b>	<b>0.1</b>	<b>48</b>	<b>0.5</b>	<b>305</b>	<b>36.1</b>	<b>22739</b>	<b>63.0</b>	<b>39708</b>	<b>0.3</b>	<b>191</b>	المجموع
<b>Palestinian Territory</b>													الأراضي الفلسطينية
Gas	100	391855	0.0	137	1.2	4474	45.5	178339	52.5	205735	0.8	3170	غاز
Kerosene	100	3243	0.1	3	10.1	327	32.9	1067	56.8	1844	0.1	2	كاز
Electricity	100	313	0.3	1	4.2	13	60.7	190	32.6	102	2.2	7	كهرباء
Wood	100	9206	0.1	6	25.5	2351	14.1	1295	60.3	5554	—	—	حطب
Other	100	1051	0.2	2	20.2	213	37.6	395	42.0	441	—	—	أخرى
Not Stated	100	1397	9.6	134	4.9	69	41.3	576	43.8	612	0.4	6	غير مبين
<b>Total</b>	<b>100</b>	<b>407065</b>	<b>0.1</b>	<b>283</b>	<b>1.8</b>	<b>7447</b>	<b>44.7</b>	<b>181862</b>	<b>52.6</b>	<b>214288</b>	<b>0.8</b>	<b>3185</b>	المجموع

Note: Other includes Independent Room, Tent and Marginal.

ملاحظة: أخرى تشمل غرفة مستقلة، خيمة وبراكية.



جدول 53 : الأسر حسب المصدر الرئيسي للطاقة المستخدمة في التدفئة ونوع المسكن ونوع التجمع

Table 53: Households by Main Source of Energy for Heating, Type of Housing Unit and Type of Locality

Main Source of Energy for Heating and Type of Locality	نوع المسكن											المصدر الرئيسي للطاقة المستخدمة في التدفئة ونوع التجمع	
	Type of Housing Unit												
	المجموع Total		غير مبين Not Stated		أخرى Other		شقة Apartment		دار House		فيلا Villa		
نسبة %	عدد No.	نسبة %	عدد No.	نسبة %	عدد No.	نسبة %	عدد No.	نسبة %	عدد No.	نسبة %	عدد No.		
<b>Urban</b>													<b>حضر</b>
No Heating	100	68716	0.0	24	1.3	912	56.6	38874	41.7	28669	0.4	237	لا يوجد
Gas	100	50897	0.0	13	0.3	115	70.9	36095	27.4	13954	1.4	720	غاز
Kerosene	100	26144	0.0	12	0.7	186	60.4	15781	38.1	9947	0.8	218	كاز
Electricity	100	20337	0.1	8	0.4	84	64.9	13203	33.4	6792	1.2	250	كهرباء
Wood	100	44692	0.0	14	2.2	994	36.0	16069	61.3	27400	0.5	215	حطب
Diesel	100	4133	0.0	1	0.1	6	56.3	2326	32.2	1329	11.4	471	سولار
Other	100	594	0.2	1	6.2	37	52.9	314	40.0	238	0.7	4	أخرى
Not Stated	100	676	8.7	59	2.2	15	55.9	378	32.6	220	0.6	4	غير مبين
<b>Total</b>	<b>100</b>	<b>216189</b>	<b>0.0</b>	<b>132</b>	<b>1.1</b>	<b>2349</b>	<b>56.9</b>	<b>123040</b>	<b>41.0</b>	<b>88549</b>	<b>1.0</b>	<b>2119</b>	<b>المجموع</b>
<b>Rural</b>													<b>ريف</b>
No Heating	100	19259	0.0	2	5.5	1052	27.4	5275	66.9	12888	0.2	42	لا يوجد
Gas	100	19483	0.0	8	0.6	116	39.9	7782	57.8	11255	1.7	322	غاز
Kerosene	100	18492	0.1	7	1.1	207	32.8	6066	65.2	12059	0.8	153	كاز
Electricity	100	8380	0.0	1	1.3	110	35.7	2990	62.0	5198	1.0	81	كهرباء
Wood	100	59654	0.0	23	5.4	3236	22.1	13147	72.2	43081	0.3	167	حطب
Diesel	100	1638	-	-	0.5	9	33.1	542	59.9	981	6.5	106	سولار
Other	100	419	-	-	10.0	42	28.6	120	60.9	255	0.5	2	أخرى
Not Stated	100	560	11.1	62	3.7	21	28.8	161	56.1	314	0.3	2	غير مبين
<b>Total</b>	<b>100</b>	<b>127885</b>	<b>0.1</b>	<b>103</b>	<b>3.7</b>	<b>4793</b>	<b>28.2</b>	<b>36083</b>	<b>67.3</b>	<b>86031</b>	<b>0.7</b>	<b>875</b>	<b>المجموع</b>

جدول 53 (تابع): الأسر حسب المصدر الرئيسي للطاقة المستخدمة في التدفئة ونوع المسكن ونوع التجمع

Table 53 (Cont.): Households by Main Source of Energy for Heating, Type of Housing Unit and Type of Locality

Main Source of Energy for Heating and Type of Locality	نوع المسكن											المصدر الرئيسي للطاقة المستخدمة في التدفئة ونوع التجمع	
	Type of Housing Unit												
	المجموع Total		غير مبين Not Stated		أخرى Other		شقة Apartment		دار House		فيلا Villa		
نسبة %	عدد No.	نسبة %	عدد No.	نسبة %	عدد No.	نسبة %	عدد No.	نسبة %	عدد No.	نسبة %	عدد No.		
<b>Camps</b>													مخيمات
No Heating	100	37362	0.1	21	0.5	184	32.5	12142	66.7	24930	0.2	85	لا يوجد
Gas	100	5739	0.1	3	0.1	9	53.3	3060	45.9	2633	0.6	34	غاز
Kerosene	100	5771	0.0	3	0.5	27	47.4	2734	51.8	2990	0.3	17	كاز
Electricity	100	5381	—	—	0.3	17	46.0	2473	53.3	2867	0.4	24	كهرباء
Wood	100	8249	0.1	7	0.8	65	25.8	2131	73.0	6019	0.3	27	حطب
Diesel	100	150	—	—	—	—	39.3	59	59.3	89	1.4	2	سولار
Other	100	109	—	—	0.9	1	54.1	59	44.1	48	0.9	1	أخرى
Not Stated	100	230	6.1	14	0.9	2	35.2	81	57.4	132	0.4	1	غير مبين
<b>Total</b>	<b>100</b>	<b>62991</b>	<b>0.1</b>	<b>48</b>	<b>0.5</b>	<b>305</b>	<b>36.1</b>	<b>22739</b>	<b>63.0</b>	<b>39708</b>	<b>0.3</b>	<b>191</b>	المجموع
<b>Palestinian Territory</b>													الأراضي الفلسطينية
No Heating	100	125337	0.0	47	1.7	2148	44.9	56291	53.1	66487	0.3	364	لا يوجد
Gas	100	76119	0.0	24	0.3	240	61.7	46937	36.6	27842	1.4	1076	غاز
Kerosene	100	50407	0.0	22	0.8	420	48.8	24581	49.6	24996	0.8	388	كاز
Electricity	100	34098	0.0	9	0.6	211	54.7	18666	43.6	14857	1.1	355	كهرباء
Wood	100	112595	0.0	44	3.8	4295	27.8	31347	68.0	76500	0.4	409	حطب
Diesel	100	5921	0.0	1	0.3	15	49.4	2927	40.5	2399	9.8	579	سولار
Other	100	1122	0.1	1	7.2	80	43.9	493	48.2	541	0.6	7	أخرى
Not Stated	100	1466	9.2	135	2.6	38	42.3	620	45.4	666	0.5	7	غير مبين
<b>Total</b>	<b>100</b>	<b>407065</b>	<b>0.1</b>	<b>283</b>	<b>1.8</b>	<b>7447</b>	<b>44.7</b>	<b>181862</b>	<b>52.6</b>	<b>214288</b>	<b>0.8</b>	<b>3185</b>	المجموع

Note: Other includes Independent Room, Tent and Marginal.

ملاحظة: أخرى تشمل غرفة مستقلة، خيمة وبراكية.

جدول 54: الأسر حسب توفر السلع المعمرة ونوع المسكن ونوع التجمع

Table 54: Households by Availability of Durable Goods, Type of Housing Unit and Type of Locality

Durable Goods and Type of Locality	نوع المسكن											السلع المعمرة ونوع التجمع	
	المجموع Total		غير مبين Not Stated		أخرى Other		شقة Apartment		دار House		فيلا Villa		
	نسبة %	عدد No.	نسبة %	عدد No.	نسبة %	عدد No.	نسبة %	عدد No.	نسبة %	عدد No.	نسبة %		عدد No.
<b>Urban</b>													<b>حضر</b>
Private Car	100	51306	0.0	18	0.2	82	64.0	32822	33.2	17035	2.6	1349	سيارة خصوصية
Refrigerator	100	183561	0.0	58	0.3	593	59.7	109581	38.8	71223	1.2	2106	ثلاجة كهربائية
Solar Boiler	100	139820	0.0	37	0.1	178	59.4	83060	39.1	54582	1.4	1963	سخان شمسي
Central Heating	100	4874	0.0	1	0.1	6	65.9	3211	22.0	1074	12.0	582	تدفئة مركزية
Home Library	100	33422	0.0	9	0.1	34	64.0	21397	33.1	11061	2.8	921	مكتبة منزلية
Cooking Stove	100	210960	0.0	67	0.7	1572	57.5	121183	40.8	86021	1.0	2117	طباخ غاز
Washing Machine	100	170514	0.0	45	0.2	382	60.6	103289	38.0	64712	1.2	2086	غسالة ملابس
Television	100	188655	0.1	61	0.4	785	58.7	110764	39.7	74936	1.1	2109	تلفاز
Video	100	34759	0.1	14	0.1	46	64.8	22525	32.0	11132	3.0	1042	فيديو
Computer	100	11332	0.0	2	0.1	9	66.8	7569	28.5	3234	4.6	518	حاسوب
Phone Line	100	58510	0.0	14	0.1	57	66.9	39132	30.8	18034	2.2	1273	خط هاتف
<b>Rural</b>													<b>ريف</b>
Private Car	100	24096	0.0	9	1.1	250	32.5	7837	64.5	15547	1.9	453	سيارة خصوصية
Refrigerator	100	92299	0.0	28	0.8	731	30.7	28296	67.6	62379	0.9	865	ثلاجة كهربائية
Solar Boiler	100	66592	0.0	26	0.2	103	33.1	22019	65.5	43643	1.2	801	سخان شمسي
Central Heating	100	851	-	-	0.2	2	45.6	388	38.9	331	15.3	130	تدفئة مركزية
Home Library	100	15878	0.1	8	0.3	49	32.2	5118	65.6	10415	1.8	288	مكتبة منزلية
Cooking Stove	100	122109	0.0	38	2.4	2928	28.9	35266	68.0	83003	0.7	874	طباخ غاز
Washing Machine	100	78431	0.0	24	0.5	390	30.9	24248	67.5	52916	1.1	853	غسالة ملابس
Television	100	102116	0.0	33	1.4	1450	29.5	30162	68.2	69603	0.9	868	تلفاز
Video	100	13246	0.1	7	0.3	38	36.2	4800	60.7	8044	2.7	357	فيديو
Computer	100	3196	-	-	0.3	9	35.6	1137	60.6	1938	3.5	112	حاسوب
Phone Line	100	11364	0.1	7	0.2	22	42.9	4875	54.8	6229	2.0	231	خط هاتف

جدول 54 (تابع): الأسر حسب توفر السلع المعمرة ونوع المسكن ونوع التجمع

Table 54 (Cont.): Households by Availability of Durable Goods, Type of Housing Unit and Type of Locality

Durable Goods and Type of Locality	نوع المسكن											السلع المعمرة ونوع التجمع	
	المجموع Total		غير مبين Not Stated		أخرى Other		شقة Apartment		دار House		فيلا Villa		
	نسبة %	عدد No.	نسبة %	عدد No.	نسبة %	عدد No.	نسبة %	عدد No.	نسبة %	عدد No.	نسبة %		عدد No.
<b>Camps</b>													<b>مخيمات</b>
Private Car	100	7441	0.1	4	0.1	4	49.3	3671	49.7	3701	0.8	61	سيارة خصوصية
Refrigerator	100	51478	0.0	25	0.1	64	37.4	19243	62.1	31959	0.4	187	ثلاجة كهربائية
Solar Boiler	100	42846	0.1	24	0.0	21	37.0	15849	62.5	26781	0.4	171	سخان شمسي
Central Heating	100	326	-	-	-	-	42.0	137	56.8	185	1.2	4	تدفئة مركزية
Home Library	100	7095	0.0	2	0.1	7	44.1	3125	55.3	3924	0.5	37	مكتبة منزلية
Cooking Stove	100	61526	0.1	33	0.3	213	36.4	22391	62.9	38699	0.3	190	طباخ غاز
Washing Machine	100	48950	0.1	27	0.1	45	37.7	18464	61.7	30225	0.4	189	غسالة ملابس
Television	100	53675	0.0	24	0.2	99	37.3	20029	62.1	33336	0.4	187	تلفاز
Video	100	6228	0.1	3	0.0	1	44.9	2797	54.4	3389	0.6	38	فيديو
Computer	100	1568	0.1	2	0.1	2	48.9	766	50.3	788	0.6	10	حاسوب
Phone Line	100	9609	0.0	5	0.1	6	51.1	4910	48.3	4640	0.5	48	خط هاتف
<b>Palestinian Territory</b>													<b>الأراضي الفلسطينية</b>
Private Car	100	82843	0.0	31	0.4	336	53.5	44330	43.8	36283	2.3	1863	سيارة خصوصية
Refrigerator	100	327338	0.0	111	0.4	1388	48.0	157120	50.6	165561	1.0	3158	ثلاجة كهربائية
Solar Boiler	100	249258	0.0	87	0.1	302	48.5	120928	50.2	125006	1.2	2935	سخان شمسي
Central Heating	100	6051	0.0	1	0.1	8	61.8	3736	26.3	1590	11.8	716	تدفئة مركزية
Home Library	100	56395	0.0	19	0.2	90	52.6	29640	45.0	25400	2.2	1246	مكتبة منزلية
Cooking Stove	100	394595	0.0	138	1.2	4713	45.3	178840	52.7	207723	0.8	3181	طباخ غاز
Washing Machine	100	297895	0.0	96	0.3	817	49.0	146001	49.6	147853	1.1	3128	غسالة ملابس
Television	100	344446	0.0	118	0.7	2334	46.7	160955	51.7	177875	0.9	3164	تلفاز
Video	100	54233	0.0	24	0.2	85	55.5	30122	41.6	22565	2.7	1437	فيديو
Computer	100	16096	0.0	4	0.1	20	58.9	9472	37.0	5960	4.0	640	حاسوب
Phone Line	100	79483	0.0	26	0.1	85	61.5	48917	36.4	28903	2.0	1552	خط هاتف

Note: Other includes Independent Room, Tent and Marginal.

ملاحظة: أخرى تشمل غرفة مستقلة، خيمة وبراكية.

جدول 55: الأسر حسب حيازة المسكن ونوع المسكن ونوع التجمع

Table 55: Households by Tenure of Housing Unit, Type of Housing Unit and Type of Locality

Tenure of Housing Unit and Type of Locality	نوع المسكن											حيازة المسكن ونوع التجمع	
	Type of Housing Unit												
	المجموع Total		غير مبین Not Stated		أخرى Other		شقة Apartment		دار House		فيلا Villa		
نسبة %	عدد No.	نسبة %	عدد No.	نسبة %	عدد No.	نسبة %	عدد No.	نسبة %	عدد No.	نسبة %	عدد No.		
<b>Urban</b>													<b>حضر</b>
Owned	100	155590	0.0	53	0.9	1339	50.8	79023	47.1	73232	1.2	1943	ملك
Rented Unfurnished	100	29445	0.0	7	0.7	211	76.4	22494	22.6	6645	0.3	88	مستأجر غير مفروش
Rented Furnished	100	1493	0.0	1	1.1	16	71.6	1069	26.4	394	0.9	13	مستأجر مفروش
Without Payment	100	27702	0.0	12	2.1	588	70.7	19599	26.9	7444	0.2	59	دون مقابل
For Work	100	569	—	—	7.4	42	46.4	264	45.7	260	0.5	3	مقابل عمل
Other	100	637	0.2	1	21.7	138	27.6	176	49.4	315	1.1	7	أخرى
Not Stated	100	753	7.7	58	2.0	15	55.1	415	34.4	259	0.8	6	غير مبین
<b>Total</b>	<b>100</b>	<b>216189</b>	<b>0.1</b>	<b>132</b>	<b>1.1</b>	<b>2349</b>	<b>56.9</b>	<b>123040</b>	<b>40.9</b>	<b>88549</b>	<b>1.0</b>	<b>2119</b>	<b>المجموع</b>
<b>Rural</b>													<b>ريف</b>
Owned	100	107261	0.0	31	3.2	3442	24.9	26704	71.1	76252	0.8	832	ملك
Rented Unfurnished	100	5677	0.0	2	2.9	164	46.2	2621	50.7	2877	0.2	13	مستأجر غير مفروش
Rented Furnished	100	339	—	—	4.4	15	43.1	146	52.5	178	—	—	مستأجر مفروش
Without Payment	100	13209	0.0	5	6.6	870	47.5	6280	45.7	6030	0.2	24	دون مقابل
For Work	100	529	—	—	40.3	213	19.1	101	40.4	214	0.2	1	مقابل عمل
Other	100	252	1.2	3	26.2	66	25.0	63	47.2	119	0.4	1	أخرى
Not Stated	100	618	10.0	62	3.7	23	27.2	168	58.4	361	0.7	4	غير مبین
<b>Total</b>	<b>100</b>	<b>127885</b>	<b>0.1</b>	<b>103</b>	<b>3.7</b>	<b>4793</b>	<b>28.2</b>	<b>36083</b>	<b>67.3</b>	<b>86031</b>	<b>0.7</b>	<b>875</b>	<b>المجموع</b>

جدول 55 (تابع): الأسر حسب حيازة المسكن ونوع المسكن ونوع التجمع

Table 55 (Cont.): Households by Tenure of Housing Unit, Type of Housing Unit and Type of Locality

Tenure of Housing Unit and Type of Locality	نوع المسكن												حيازة المسكن ونوع التجمع
	Type of Housing Unit												
	المجموع Total		غير مبين Not Stated		أخرى Other		شقة Apartment		دار House		فيلا Villa		
نسبة %	عدد No.	نسبة %	عدد No.	نسبة %	عدد No.	نسبة %	عدد No.	نسبة %	عدد No.	نسبة %	عدد No.		
<b>Camps</b>													مخيمات
Owned	100	55198	0.0	29	0.4	209	34.0	18750	65.3	36033	0.3	177	ملك
Rented Unfurnished	100	2281	0.1	2	0.5	12	57.3	1306	42.1	960	0.0	1	مستأجر غير مفروش
Rented Furnished	100	192	0.5	1	1.0	2	54.7	105	43.8	84	-	-	مستأجر مفروش
Without Payment	100	4957	0.0	2	1.5	71	49.9	2475	48.4	2399	0.2	10	دون مقابل
For Work	100	60	-	-	5.0	3	26.7	16	68.3	41	-	-	مقابل عمل
Other	100	91	-	-	7.7	7	16.5	15	73.6	67	2.2	2	أخرى
Not Stated	100	212	6.6	14	0.5	1	34.0	72	58.5	124	0.4	1	غير مبين
<b>Total</b>	<b>100</b>	<b>62991</b>	<b>0.1</b>	<b>48</b>	<b>0.5</b>	<b>305</b>	<b>36.1</b>	<b>22739</b>	<b>63.0</b>	<b>39708</b>	<b>0.3</b>	<b>191</b>	المجموع
<b>Palestinian Territory</b>													الأراضي الفلسطينية
Owned	100	318049	0.1	113	1.6	4990	39.1	124477	58.3	185517	0.9	2952	ملك
Rented Unfurnished	100	37403	0.0	11	1.1	387	70.6	26421	28.0	10482	0.3	102	مستأجر غير مفروش
Rented Furnished	100	2024	0.1	2	1.6	33	65.2	1320	32.4	656	0.7	13	مستأجر مفروش
Without Payment	100	45868	0.1	19	3.3	1529	61.8	28354	34.6	15873	0.2	93	دون مقابل
For Work	100	1158	-	-	22.3	258	32.9	381	44.5	515	0.3	4	مقابل عمل
Other	100	980	0.4	4	21.6	211	25.9	254	51.1	501	1.0	10	أخرى
Not Stated	100	1583	8.5	134	2.4	39	41.4	655	47.0	744	0.7	11	غير مبين
<b>Total</b>	<b>100</b>	<b>407065</b>	<b>0.1</b>	<b>283</b>	<b>1.8</b>	<b>7447</b>	<b>44.7</b>	<b>181862</b>	<b>52.6</b>	<b>214288</b>	<b>0.8</b>	<b>3185</b>	المجموع

Note: Other includes Independent Room, Tent and Marginal.

ملاحظة: أخرى تشمل غرفة مستقلة، خيمة وبراكية.

جدول 56 الأسر الفلسطينية حسب حالة لجوء رب الأسرة ونوع المسكن ونوع التجمع

Table 56: Palestinian Households by Refugee Status of Head of Household, Type of Housing Unit and Type of Locality

Refugee Status of Head of Household and Type of Locality	نوع المسكن											حالة لجوء رب الأسرة ونوع التجمع	
	المجموع Total		غير مبين Not Stated		أخرى Other		شقة Apartment		دار House		فيلا Villa		
	نسبة %	عدد No.	نسبة %	عدد No.	نسبة %	عدد No.	نسبة %	عدد No.	نسبة %	عدد No.	نسبة %		عدد No.
<b>Urban</b>													<b>حضر</b>
Registered Refugee	100	77251	0.1	53	1.4	1051	59.7	46122	38.0	29398	0.8	627	لاجئ مسجل
Not Registered Refugee	100	3316	-	-	3.5	115	60.3	2000	34.9	1156	1.3	45	لاجئ غير مسجل
Not Refugee	100	134213	0.1	73	0.9	1160	55.2	74121	42.8	57434	1.0	1425	ليس لاجئا
Not Stated	100	1043	0.5	5	1.9	20	50.3	525	45.8	478	1.5	15	غير مبين
<b>Total</b>	<b>100</b>	<b>215823</b>	<b>0.1</b>	<b>131</b>	<b>1.0</b>	<b>2346</b>	<b>56.9</b>	<b>122768</b>	<b>41.0</b>	<b>88466</b>	<b>1.0</b>	<b>2112</b>	<b>المجموع</b>
<b>Rural</b>													<b>ريف</b>
Registered Refugee	100	25401	0.1	18	5.6	1425	29.8	7577	64.0	16245	0.5	136	لاجئ مسجل
Not Registered Refugee	100	2096	0.1	2	11.3	238	25.0	523	63.2	1324	0.4	9	لاجئ غير مسجل
Not Refugee	100	99470	0.1	73	3.1	3097	27.9	27731	68.2	67856	0.7	713	ليس لاجئا
Not Stated	100	845	1.2	10	3.2	27	26.6	225	67.2	568	1.8	15	غير مبين
<b>Total</b>	<b>100</b>	<b>127812</b>	<b>0.1</b>	<b>103</b>	<b>3.7</b>	<b>4787</b>	<b>28.2</b>	<b>36056</b>	<b>67.3</b>	<b>85993</b>	<b>0.7</b>	<b>873</b>	<b>المجموع</b>
<b>Camps</b>													<b>مخيمات</b>
Registered Refugee	100	58952	0.1	44	0.4	275	34.8	20499	64.4	37959	0.3	175	لاجئ مسجل
Not Registered Refugee	100	484	-	-	1.9	9	42.3	205	55.6	269	0.2	1	لاجئ غير مسجل
Not Refugee	100	3305	0.0	1	0.6	20	58.8	1941	40.2	1329	0.4	14	ليس لاجئا
Not Stated	100	200	1.0	2	0.5	1	30.5	61	67.5	135	0.5	1	غير مبين
<b>Total</b>	<b>100</b>	<b>62941</b>	<b>0.1</b>	<b>47</b>	<b>0.5</b>	<b>305</b>	<b>36.1</b>	<b>22706</b>	<b>63.0</b>	<b>39692</b>	<b>0.3</b>	<b>191</b>	<b>المجموع</b>
<b>Palestinian Territory</b>													<b>الأراضي الفلسطينية</b>
Registered Refugee	100	161604	0.1	115	1.7	2751	45.9	74198	51.7	83602	0.6	938	لاجئ مسجل
Not Registered Refugee	100	5896	0.0	2	6.2	362	46.3	2728	46.6	2749	0.9	55	لاجئ غير مسجل
Not Refugee	100	236988	0.1	147	1.8	4277	43.8	103793	53.4	126619	0.9	2152	ليس لاجئا
Not Stated	100	2088	0.8	17	2.3	48	38.8	811	56.6	1181	1.5	31	غير مبين
<b>Total</b>	<b>100</b>	<b>406576</b>	<b>0.1</b>	<b>281</b>	<b>1.8</b>	<b>7438</b>	<b>44.6</b>	<b>181530</b>	<b>52.7</b>	<b>214151</b>	<b>0.8</b>	<b>3176</b>	<b>المجموع</b>

Note: Other includes Independent Room, Tent and Marginal.

ملاحظة: أخرى تشمل غرفة مستقلة، خيمة وبراكية.

جدول 57 الأسر حسب الحالة التعليمية لرب الأسرة ونوع المسكن ونوع التجمع

Table 57: Households by Educational Status of Head of Household, Type of Housing Unit and Type of Locality

Educational Status of Head of Household and Type of Locality	نوع المسكن											الحالة التعليمية لرب الأسرة ونوع التجمع	
	المجموع Total		غير مبين Not Stated		أخرى Other		شقة Apartment		دار House		فيلا Villa		
	نسبة %	عدد No.	نسبة %	عدد No.	نسبة %	عدد No.	نسبة %	عدد No.	نسبة %	عدد No.	نسبة %		عدد No.
<b>Urban</b>													<b>حضر</b>
Illiterate	100	29265	0.1	17	3.9	1141	44.7	13070	51.0	14939	0.3	98	أمي
Read & Write only	100	29321	0.1	21	1.0	304	52.9	15502	45.4	13302	0.6	192	ملم
Elementary	100	48220	0.1	28	0.8	381	55.8	26905	42.6	20556	0.7	350	ابتدائي
Preparatory	100	38242	0.1	24	0.7	262	59.0	22551	39.4	15089	0.8	316	اعدادي
Secondary	100	32030	0.0	17	0.5	153	61.9	19818	36.5	11695	1.1	347	ثانوي
Associated Diploma	100	14481	0.1	8	0.3	49	61.3	8883	37.1	5368	1.2	173	دبلوم متوسط
Bachelor and Above	100	23800	0.1	12	0.1	35	66.8	15908	30.3	7210	2.7	635	بكالوريوس فأعلى
Not Stated	100	830	0.6	5	2.9	24	48.5	403	47.0	390	1.0	8	غير مبين
<b>Total</b>	<b>100</b>	<b>216189</b>	<b>0.1</b>	<b>132</b>	<b>1.1</b>	<b>2349</b>	<b>56.9</b>	<b>123040</b>	<b>40.9</b>	<b>88549</b>	<b>1.0</b>	<b>2119</b>	<b>المجموع</b>
<b>Rural</b>													<b>ريف</b>
Illiterate	100	21660	0.1	17	10.5	2270	21.9	4740	67.2	14564	0.3	69	أمي
Read & Write only	100	19811	0.1	17	3.9	770	24.7	4901	70.8	14020	0.5	103	ملم
Elementary	100	30034	0.1	19	2.7	821	27.3	8210	69.3	20814	0.6	170	ابتدائي
Preparatory	100	24426	0.1	19	2.0	488	31.3	7654	65.9	16086	0.7	179	اعدادي
Secondary	100	14959	0.1	10	1.6	233	33.1	4958	64.2	9607	1.0	151	ثانوي
Associated Diploma	100	8674	0.1	4	1.1	97	31.3	2715	66.6	5781	0.9	77	دبلوم متوسط
Bachelor and Above	100	7686	0.1	5	0.6	49	35.7	2746	62.0	4762	1.6	124	بكالوريوس فأعلى
Not Stated	100	635	1.9	12	10.2	65	25.1	159	62.5	397	0.3	2	غير مبين
<b>Total</b>	<b>100</b>	<b>127885</b>	<b>0.1</b>	<b>103</b>	<b>3.7</b>	<b>4793</b>	<b>28.2</b>	<b>36083</b>	<b>67.3</b>	<b>86031</b>	<b>0.7</b>	<b>875</b>	<b>المجموع</b>



جدول 57 (تابع): الأسر حسب الحالة التعليمية لرب الأسرة ونوع المسكن ونوع التجمع

Table 57 (Cont.): Households by Educational Status of Head of Household, Type of Housing Unit and Type of Locality

Educational Status of Head of Household and Type of Locality	نوع المسكن											الحالة التعليمية لرب الأسرة ونوع التجمع	
	المجموع Total		غير مبين Not Stated		أخرى Other		شقة Apartment		دار House		فيلا Villa		
	نسبة %	عدد No.	نسبة %	عدد No.	نسبة %	عدد No.	نسبة %	عدد No.	نسبة %	عدد No.	نسبة %		عدد No.
<b>Camps</b>													<b>مخيمات</b>
Illiterate	100	10134	0.1	8	1.4	146	26.2	2654	72.0	7301	0.3	25	أمي
Read & Write only	100	7266	0.1	8	0.4	32	32.7	2377	66.5	4831	0.3	18	ملم
Elementary	100	11611	0.0	4	0.4	51	34.8	4035	64.5	7489	0.3	32	ابتدائي
Preparatory	100	12575	0.1	11	0.2	27	37.7	4742	61.7	7755	0.3	40	اعدادي
Secondary	100	9977	0.1	5	0.3	32	39.0	3888	60.4	6026	0.2	26	ثانوي
Associated Diploma	100	5656	0.1	4	0.1	6	40.9	2313	58.5	3311	0.4	22	دبلوم متوسط
Bachelor and Above	100	5535	0.1	4	0.1	7	48.1	2660	51.2	2836	0.5	28	بكالوريوس فأعلى
Not Stated	100	237	1.7	4	1.7	4	29.5	70	67.1	159	—	—	غير مبين
<b>Total</b>	<b>100</b>	<b>62991</b>	<b>0.1</b>	<b>48</b>	<b>0.5</b>	<b>305</b>	<b>36.1</b>	<b>22739</b>	<b>63.0</b>	<b>39708</b>	<b>0.3</b>	<b>191</b>	<b>المجموع</b>
<b>Palestinian Territory</b>													<b>الأراضي الفلسطينية</b>
Illiterate	100	61059	0.1	42	5.8	3557	33.5	20464	60.3	36804	0.3	192	أمي
Read & Write only	100	56398	0.1	46	2.0	1106	40.4	22780	57.0	32153	0.5	313	ملم
Elementary	100	89865	0.1	51	1.4	1253	43.5	39150	54.4	48859	0.6	552	ابتدائي
Preparatory	100	75243	0.1	54	1.0	777	46.5	34947	51.7	38930	0.7	535	اعدادي
Secondary	100	56966	0.1	32	0.7	418	50.3	28664	48.0	27328	0.9	524	ثانوي
Associated Diploma	100	28811	0.1	16	0.5	152	48.3	13911	50.2	14460	0.9	272	دبلوم متوسط
Bachelor and Above	100	37021	0.1	21	0.2	91	57.6	21314	40.0	14808	2.1	787	بكالوريوس فأعلى
Not Stated	100	1702	1.2	21	5.5	93	37.1	632	55.6	946	0.6	10	غير مبين
<b>Total</b>	<b>100</b>	<b>407065</b>	<b>0.1</b>	<b>283</b>	<b>1.8</b>	<b>7447</b>	<b>44.7</b>	<b>181862</b>	<b>52.6</b>	<b>214288</b>	<b>0.8</b>	<b>3185</b>	<b>المجموع</b>

Note: Other includes Independent Room, Tent and Marginal.

ملاحظة: أخرى تشمل غرفة مستقلة، خيمة وبراكية.

جدول 58 الأسر حسب المهنة الرئيسية لرب الأسرة ونوع المسكن ونوع التجمع

Table 58: Households by Main Occupation of Head of Household, Type of Housing Unit and Type of Locality

Main Occupation of Head of Household and Type of Locality	نوع المسكن											المهنة الرئيسية لرب الأسرة ونوع التجمع	
	Type of Housing Unit												
	المجموع Total		غير مبين Not Stated		أخرى Other		شقة Apartment		دار House		فيلا Villa		
نسبة %	عدد No.	نسبة %	عدد No.	نسبة %	عدد No.	نسبة %	عدد No.	نسبة %	عدد No.	نسبة %	عدد No.		
<b>Urban</b>													
Legislators and Managers	100	7028	0.1	6	0.0	1	69.8	4903	25.9	1820	4.2	298	حضر المشروعون وموظفو الإدارة العليا
Professionals	100	13171	0.0	6	0.1	16	66.0	8690	31.5	4149	2.4	310	المتخصصون
Technicians and Associate Professionals	100	9103	0.0	4	0.2	16	60.4	5496	38.1	3467	1.3	120	الفنيون والمتخصصون المساعدون
Clerks	100	5569	0.0	1	0.2	13	61.5	3424	37.1	2066	1.2	65	الكتابة
Services and Sales Workers	100	33565	0.1	24	0.5	180	65.5	21977	32.6	10961	1.3	423	العاملون في الخدمات والباعة في المحلات التجارية والأسواق
Skilled Agricultural and Fishing Workers	100	8609	0.0	4	2.1	181	39.4	3390	57.6	4959	0.9	75	العمال في الزراعة وصيد الأسماك
Crafts and Related Workers	100	39142	0.0	18	0.4	170	63.1	24680	35.8	14019	0.7	255	العاملون في الحرف
Plant and Machine Operators	100	16049	0.1	12	0.5	87	59.1	9482	39.7	6378	0.6	90	مشغولوا الآلات ومجموعها
Elementary Occupation	100	44673	0.0	21	1.4	617	47.1	21045	51.1	22831	0.4	159	المهن الأولية
Not Stated	100	1197	0.1	1	0.8	10	50.4	604	47.4	567	1.3	15	غير مبين
<b>Total</b>	100	178106	0.1	97	0.7	1291	58.2	103691	40.0	71217	1.0	1810	المجموع
<b>Rural</b>													
Legislators and Managers	100	2151	0.1	1	0.4	9	36.0	774	60.1	1293	3.4	74	ريف المشروعون وموظفو الإدارة العليا
Professionals	100	4536	0.1	3	0.5	24	33.9	1537	64.2	2913	1.3	59	المتخصصون
Technicians and Associate Professionals	100	4457	0.1	6	0.9	37	31.0	1383	67.0	2986	1.0	45	الفنيون والمتخصصون المساعدون
Clerks	100	1977	—	—	0.3	6	32.5	642	66.0	1306	1.2	23	الكتابة
Services and Sales Workers	100	11579	0.1	7	1.1	135	35.2	4073	62.3	7213	1.3	151	العاملون في الخدمات والباعة في المحلات التجارية والأسواق
Skilled Agricultural and Fishing Workers	100	13439	0.1	12	9.5	1270	21.9	2948	68.1	9156	0.4	53	العمال في الزراعة وصيد الأسماك
Crafts and Related Workers	100	23592	0.1	10	1.4	332	30.8	7268	67.1	15837	0.6	145	العاملون في الحرف
Plant and Machine Operators	100	9171	0.1	3	1.3	122	32.7	3000	65.4	6000	0.5	46	مشغولوا الآلات ومجموعها
Elementary Occupation	100	33033	0.1	26	3.2	1053	25.8	8513	70.6	23345	0.3	96	المهن الأولية
Not Stated	100	746	0.3	2	2.0	15	27.3	204	67.6	504	2.8	21	غير مبين
<b>Total</b>	100	104681	0.1	70	2.8	3003	29.0	30342	67.4	70553	0.7	713	المجموع

جدول 58 (تابع): الأسر حسب المهنة الرئيسية لرب الأسرة ونوع المسكن ونوع التجمع

Table 58 (Cont.): Households by Main Occupation of Head of Household, Type of Housing Unit and Type of Locality

Main Occupation of Head of Household and Type of Locality	نوع المسكن											المهنة الرئيسية لرب الأسرة ونوع التجمع	
	Type of Housing Unit												
	المجموع Total		غير مبين Not Stated		أخرى Other		شقة Apartment		دار House		فيلا Villa		
نسبة %	عدد No.	نسبة %	عدد No.	نسبة %	عدد No.	نسبة %	عدد No.	نسبة %	عدد No.	نسبة %	عدد No.		
<b>Camps</b>													<b>مخيمات</b>
Legislators and Managers	100	1059	0.1	1	0.3	3	55.2	585	44.1	467	0.3	3	المشروعون وموظفو الإدارة العليا
Professionals	100	3197	0.0	1	0.1	4	47.5	1519	51.7	1651	0.7	22	المتخصصون
Technicians and Associate Professionals	100	3250	0.1	2	0.1	3	39.0	1269	60.3	1960	0.5	16	الفنيون والمتخصصون المساعدون
Clerks	100	1564	0.2	4	—	—	40.8	638	58.7	918	0.3	4	الكتابة
Services and Sales Workers	100	9982	0.1	7	0.2	26	42.7	4266	56.7	5656	0.3	27	العاملون في الخدمات والباعة في المحلات التجارية والأسواق
Skilled Agricultural and Fishing Workers	100	964	—	—	1.0	10	31.8	306	66.6	642	0.6	6	العمال في الزراعة وصيد الأسماك
Crafts and Related Workers	100	9886	0.1	7	0.2	24	41.8	4128	57.5	5686	0.4	41	العاملون في الحرف
Plant and Machine Operators	100	3893	0.1	6	0.1	5	38.1	1482	61.4	2390	0.3	10	مشغلوا الآلات ومجموعها
Elementary Occupation	100	15070	0.1	7	0.4	66	31.5	4752	67.8	10218	0.2	27	المهن الأولية
Not Stated	100	229	—	—	—	—	32.7	75	66.4	152	0.9	2	غير مبين
<b>Total</b>	<b>100</b>	<b>49094</b>	<b>0.1</b>	<b>35</b>	<b>0.3</b>	<b>141</b>	<b>38.7</b>	<b>19020</b>	<b>60.6</b>	<b>29740</b>	<b>0.3</b>	<b>158</b>	<b>المجموع</b>
<b>Palestinian Territory</b>													<b>الأراضي الفلسطينية</b>
Legislators and Managers	100	10238	0.1	8	0.1	13	61.1	6262	35.0	3580	3.7	375	المشروعون وموظفو الإدارة العليا
Professionals	100	20904	0.0	10	0.2	44	56.2	11746	41.7	8713	1.9	391	المتخصصون
Technicians and Associate Professionals	100	16810	0.1	12	0.3	56	48.5	8148	50.0	8413	1.1	181	الفنيون والمتخصصون المساعدون
Clerks	100	9110	0.1	5	0.2	19	51.6	4704	47.1	4290	1.0	92	الكتابة
Services and Sales Workers	100	55126	0.1	38	0.6	341	55.0	30316	43.2	23830	1.1	601	العاملون في الخدمات والباعة في المحلات التجارية والأسواق
Skilled Agricultural and Fishing Workers	100	23012	0.1	16	6.3	1461	28.9	6644	64.1	14757	0.6	134	العمال في الزراعة وصيد الأسماك
Crafts and Related Workers	100	72620	0.1	35	0.7	526	49.7	36076	48.9	35542	0.6	441	العاملون في الحرف
Plant and Machine Operators	100	29113	0.1	21	0.7	214	48.0	13964	50.7	14768	0.5	146	مشغلوا الآلات ومجموعها
Elementary Occupation	100	92776	0.0	54	1.9	1736	37.0	34310	60.8	56394	0.3	282	المهن الأولية
Not Stated	100	2172	0.1	3	1.2	25	40.7	883	56.3	1223	1.7	38	غير مبين
<b>Total</b>	<b>100</b>	<b>331881</b>	<b>0.1</b>	<b>202</b>	<b>1.3</b>	<b>4435</b>	<b>46.1</b>	<b>153053</b>	<b>51.7</b>	<b>171510</b>	<b>0.8</b>	<b>2681</b>	<b>المجموع</b>

Note: Other includes Independent Room, Tent and Marginal.

ملاحظة: أخرى تشمل غرفة مستقلة، خيمة وبراكية.

جدول 59 الأسر حسب عدد الأفراد المشتغلين في الأسرة ونوع المسكن ونوع التجمع

Table 59: Households by Number of Employed Members per Household, Type of Housing Unit and Type of Locality

Number of Employed Members per Household and Type of Locality	نوع المسكن											عدد الأفراد المشتغلين في الأسرة ونوع التجمع	
	Type of Housing Unit												
	المجموع Total		غير مبيّن Not Stated		أخرى Other		شقة Apartment		دار House		فيلا Villa		
نسبة %	عدد No.	نسبة %	عدد No.	نسبة %	عدد No.	نسبة %	عدد No.	نسبة %	عدد No.	نسبة %	عدد No.		
<b>Urban</b>													<b>حضر</b>
0	100	35108	0.1	29	2.7	957	51.2	17955	45.4	15943	0.6	224	0
1	100	126738	0.1	74	0.9	1124	57.4	72785	40.7	51576	0.9	1179	1
2	100	34659	0.0	17	0.5	180	59.8	20727	38.3	13260	1.4	475	2
3	100	12590	0.1	8	0.5	60	58.5	7371	39.8	5008	1.1	143	3
4	100	4878	0.1	4	0.3	17	59.6	2903	38.6	1884	1.4	70	4
5+	100	2216	-	-	0.5	11	58.6	1299	39.6	878	1.3	28	+5
<b>Total</b>	<b>100</b>	<b>216189</b>	<b>0.1</b>	<b>132</b>	<b>1.1</b>	<b>2349</b>	<b>56.9</b>	<b>123040</b>	<b>40.9</b>	<b>88549</b>	<b>1.0</b>	<b>2119</b>	<b>المجموع</b>
<b>Rural</b>													<b>ريف</b>
0	100	21030	0.1	26	7.2	1509	25.4	5343	66.7	14028	0.6	124	0
1	100	74733	0.1	48	3.0	2263	29.4	21988	66.8	49948	0.7	486	1
2	100	19386	0.1	19	3.1	593	27.7	5364	68.3	13247	0.8	163	2
3	100	7990	0.1	6	2.9	232	26.9	2150	69.3	5535	0.8	67	3
4	100	3171	0.1	2	3.5	112	27.0	857	68.6	2175	0.8	25	4
5+	100	1575	0.1	2	5.3	84	24.2	381	69.8	1098	0.6	10	+5
<b>Total</b>	<b>100</b>	<b>127885</b>	<b>0.1</b>	<b>103</b>	<b>3.7</b>	<b>4793</b>	<b>28.2</b>	<b>36083</b>	<b>67.3</b>	<b>86031</b>	<b>0.7</b>	<b>875</b>	<b>المجموع</b>

جدول 59 (تابع): الأسر حسب عدد الأفراد المشتغلين في الأسرة ونوع المسكن ونوع التجمع

Table 59 (Cont.): Households by Number of Employed Members per Household, Type of Housing Unit and Type of Locality

Number of Employed Members per Household and Type of Locality	نوع المسكن											عدد الأفراد المشتغلين في الأسرة ونوع التجمع	
	Type of Housing Unit												
	المجموع Total		غير مبين Not Stated		أخرى Other		شقة Apartment		دار House		فيلا Villa		
نسبة %	عدد No.	نسبة %	عدد No.	نسبة %	عدد No.	نسبة %	عدد No.	نسبة %	عدد No.	نسبة %	عدد No.		
<b>Camps</b>													<b>مخيمات</b>
0	100	13326	0.1	12	1.1	149	30.1	4007	68.4	9124	0.3	34	0
1	100	36033	0.1	28	0.3	121	37.4	13486	61.9	22291	0.3	107	1
2	100	8914	0.1	7	0.3	25	38.0	3387	61.2	5461	0.4	34	2
3	100	3050	0.0	1	0.3	8	38.8	1185	60.5	1845	0.4	11	3
4	100	1169	-	-	0.2	2	39.7	464	59.8	699	0.3	4	4
5+	100	499	-	-	-	-	42.1	210	57.7	288	0.2	1	+5
<b>Total</b>	<b>100</b>	<b>62991</b>	<b>0.1</b>	<b>48</b>	<b>0.5</b>	<b>305</b>	<b>36.1</b>	<b>22739</b>	<b>63.0</b>	<b>39708</b>	<b>0.3</b>	<b>191</b>	<b>المجموع</b>
<b>Palestinian Territory</b>													<b>الأراضي الفلسطينية</b>
0	100	69464	0.1	67	3.8	2615	39.3	27305	56.3	39095	0.5	382	0
1	100	237504	0.1	150	1.5	3508	45.6	108259	52.1	123815	0.7	1772	1
2	100	62959	0.1	43	1.3	798	46.8	29478	50.7	31968	1.1	672	2
3	100	23630	0.1	15	1.3	300	45.3	10706	52.4	12388	0.9	221	3
4	100	9218	0.1	6	1.4	131	45.8	4224	51.6	4758	1.1	99	4
5+	100	4290	0.0	2	2.2	95	44.1	1890	52.8	2264	0.9	39	+5
<b>Total</b>	<b>100</b>	<b>407065</b>	<b>0.1</b>	<b>283</b>	<b>1.8</b>	<b>7447</b>	<b>44.7</b>	<b>181862</b>	<b>52.6</b>	<b>214288</b>	<b>0.8</b>	<b>3185</b>	<b>المجموع</b>

Note: Other includes Independent Room, Tent and Marginal.

ملاحظة: أخرى تشمل غرفة مستقلة، خيمة وبراكية.

جدول 60: الأسر حسب حيازة المسكن ونوع التجمع والمنطقة

Table 60: Households by Tenure of Housing Unit, Type of Locality and Region

Region and Type of Locality	حيازة المسكن															المنطقة ونوع التجمع	
	Tenure of Housing Unit																
	المجموع Total		غير مبين Not Stated		أخرى Other		مقابل عمل For Work		دون مقابل Without Payment		مستأجر مفروش Rented Furnished		مستأجر غير مفروش Rented Unfurnished		ملك Owned		
نسبة %	عدد No.	نسبة %	عدد No.	نسبة %	عدد No.	نسبة %	عدد No.	نسبة %	عدد No.	نسبة %	عدد No.	نسبة %	عدد No.	نسبة %	عدد No.		
<b>West Bank</b>																<b>الضفة الغربية</b>	
Urban	100	125557	0.4	477	0.2	223	0.3	340	12.2	15322	0.9	1129	19.2	24165	66.8	83901	حضر
Rural	100	119748	0.5	601	0.2	218	0.4	462	10.6	12766	0.3	333	4.7	5604	83.3	99764	ريف
Camps	100	17263	0.4	78	0.1	23	0.1	18	13.7	2359	0.4	66	3.6	620	81.7	14099	مخيمات
<b>Total</b>	<b>100</b>	<b>262568</b>	<b>0.4</b>	<b>1156</b>	<b>0.2</b>	<b>464</b>	<b>0.3</b>	<b>820</b>	<b>11.6</b>	<b>30447</b>	<b>0.6</b>	<b>1528</b>	<b>11.6</b>	<b>30389</b>	<b>75.3</b>	<b>197764</b>	<b>المجموع</b>
<b>Gaza Strip</b>																<b>قطاع غزة</b>	
Urban	100	90632	0.3	276	0.5	414	0.2	229	13.7	12380	0.4	364	5.8	5280	79.1	71689	حضر
Rural	100	8137	0.2	17	0.4	34	0.8	67	5.5	443	0.1	6	0.9	73	92.1	7497	ريف
Camps	100	45728	0.3	134	0.1	68	0.1	42	5.7	2598	0.3	126	3.6	1661	89.9	41099	مخيمات
<b>Total</b>	<b>100</b>	<b>144497</b>	<b>0.3</b>	<b>427</b>	<b>0.4</b>	<b>516</b>	<b>0.2</b>	<b>338</b>	<b>10.7</b>	<b>15421</b>	<b>0.3</b>	<b>496</b>	<b>4.9</b>	<b>7014</b>	<b>83.2</b>	<b>120285</b>	<b>المجموع</b>
<b>Palestinian Territory</b>																<b>الأراضي الفلسطينية</b>	
Urban	100	216189	0.3	753	0.3	637	0.3	569	12.8	27702	0.7	1493	13.6	29445	72.0	155590	حضر
Rural	100	127885	0.5	618	0.2	252	0.4	529	10.3	13209	0.3	339	4.4	5677	83.9	107261	ريف
Camps	100	62991	0.3	212	0.2	91	0.1	60	7.9	4957	0.3	192	3.6	2281	87.6	55198	مخيمات
<b>Total</b>	<b>100</b>	<b>407065</b>	<b>0.4</b>	<b>1583</b>	<b>0.2</b>	<b>980</b>	<b>0.3</b>	<b>1158</b>	<b>11.3</b>	<b>45868</b>	<b>0.5</b>	<b>2024</b>	<b>9.2</b>	<b>37403</b>	<b>78.1</b>	<b>318049</b>	<b>المجموع</b>

جدول 61: الأسر حسب حيازة المسكن والمحافظات

Table 61: Households by Tenure of Housing Unit and Governorate

Governorate	حيازة المسكن															المحافظة	
	Tenure of Housing Unit								ملك								
	المجموع Total		غير مبيّن Not Stated		أخرى Other		مقابل عمل For Work		دون مقابل Without Payment		مستأجر مفروش Rented Furnished		مستأجر غير مفروش Rented Unfurnished		ملك Owned		
نسبة %	عدد No.	نسبة %	عدد No.	نسبة %	عدد No.	نسبة %	عدد No.	نسبة %	عدد No.	نسبة %	عدد No.	نسبة %	عدد No.	نسبة %	عدد No.		
Jenin	100	32882	0.3	106	0.2	58	0.2	66	12.2	4009	0.4	122	7.2	2360	79.5	26161	جنين
Tubas	100	5796	0.6	36	0.2	13	0.5	28	14.4	834	0.4	26	4.5	258	79.4	4601	طوباس
Tulkarm	100	22317	0.2	49	0.2	33	0.2	53	14.8	3289	0.4	91	13.4	2993	70.8	15809	طولكرم
Nablus	100	42925	0.5	197	0.1	59	0.3	117	14.1	6037	0.5	224	16.6	7145	67.9	29146	نابلس
Qalqiliya	100	11418	0.4	44	0.2	20	0.1	10	15.2	1742	0.5	53	10.5	1203	73.1	8346	قلقيلية
Salfit	100	7832	0.3	22	0.1	4	0.1	9	13.1	1026	0.4	34	4.6	363	81.4	6374	سلفيت
Ramallah & Al- Bireh	100	34760	0.5	190	0.3	101	0.2	78	8.1	2832	1.0	336	17.5	6076	72.4	25147	رام الله والبيرة
Jericho	100	5102	1.0	50	0.3	14	5.2	265	11.6	590	1.1	59	13.8	703	67.0	3421	أريحا
Jerusalem*	100	18990	0.5	101	0.2	40	0.3	49	8.4	1604	1.1	200	17.5	3321	72.0	13675	القدس*
Bethlehem	100	22680	0.5	108	0.2	38	0.2	55	11.0	2487	0.6	136	10.1	2289	77.4	17567	بيت لحم
Hebron	100	57866	0.4	253	0.1	84	0.2	90	10.4	5997	0.4	247	6.4	3678	82.1	47517	الخليل
North Gaza	100	24971	0.4	90	0.4	105	0.3	68	9.0	2245	0.2	49	3.2	799	86.5	21615	شمال غزة
Gaza	100	52499	0.3	146	0.3	161	0.3	148	16.6	8701	0.6	312	7.7	4073	74.2	38958	غزة
Deir Al- Balah	100	20866	0.4	85	0.4	89	0.2	41	4.7	989	0.2	47	2.9	598	91.2	19017	دير البلح
Khan Yunis	100	28691	0.2	66	0.5	133	0.2	49	9.1	2621	0.2	53	3.4	970	86.4	24799	خان يونس
Rafah	100	17470	0.2	40	0.2	28	0.2	32	4.9	865	0.2	35	3.3	574	91.0	15896	رفح
<b>Palestinian Territory</b>	<b>100</b>	<b>407065</b>	<b>0.4</b>	<b>1583</b>	<b>0.2</b>	<b>980</b>	<b>0.3</b>	<b>1158</b>	<b>11.3</b>	<b>45868</b>	<b>0.5</b>	<b>2024</b>	<b>9.2</b>	<b>37403</b>	<b>78.1</b>	<b>318049</b>	<b>الأراضي الفلسطينية</b>

\* Jerusalem does not include those parts of Jerusalem which were annexed by Israel in 1967.

\* القدس لا تشمل ذلك الجزء من محافظة القدس الذي ضمته إسرائيل عنوة بعيد إحتلالها للأراضي الفلسطينية عام 1967.

جدول 62: الأسر حسب كثافة السكن وحياسة المسكن و نوع التجمع

Table 62: Households by Housing Density, Tenure of Housing Unit and Type of Locality

Housing Density and Type of Locality	حياسة المسكن															كثافة السكن ونوع التجمع	
	Tenure of Housing Unit																
	المجموع		غير مبين		أخرى		مقابل عمل		دون مقابل		مستأجر مفروش		مستأجر غير مفروش		ملك		
	نسبة	عدد	نسبة	عدد	نسبة	عدد	نسبة	عدد	نسبة	عدد	نسبة	عدد	نسبة	عدد	نسبة		عدد
%	No.	%	No.	%	No.	%	No.	%	No.	%	No.	%	No.	%	No.		
<b>Urban</b>																<b>حضر</b>	
Less than 1	100	24926	0.3	66	0.2	51	0.2	61	12.3	3060	1.3	321	17.3	4315	68.4	17052	أقل من 1
1.00-1.99	100	81376	0.2	192	0.2	166	0.2	169	12.0	9739	0.7	549	15.3	12422	71.4	58139	1.99-1.00
2.00-2.99	100	61040	0.2	141	0.2	149	0.3	156	12.0	7349	0.6	347	11.8	7202	74.9	45696	2.99-2.00
3.00+	100	48335	0.2	118	0.6	271	0.4	182	15.6	7522	0.6	275	11.3	5483	71.3	34484	+3.00
<b>Total</b>	<b>100</b>	<b>215677</b>	<b>0.2</b>	<b>517</b>	<b>0.3</b>	<b>637</b>	<b>0.3</b>	<b>568</b>	<b>12.8</b>	<b>27670</b>	<b>0.7</b>	<b>1492</b>	<b>13.7</b>	<b>29422</b>	<b>72.0</b>	<b>155371</b>	<b>المجموع</b>
<b>Rural</b>																<b>ريف</b>	
Less than 1	100	11186	0.4	42	0.1	8	0.2	28	10.6	1187	0.3	29	5.0	563	83.4	9329	أقل من 1
1.00-1.99	100	43561	0.3	121	0.2	75	0.2	98	8.9	3869	0.3	120	4.5	1967	85.6	37311	1.99-1.00
2.00-2.99	100	37604	0.2	91	0.1	54	0.3	101	8.7	3269	0.2	73	3.9	1456	86.6	32560	2.99-2.00
3.00+	100	35165	0.4	158	0.3	114	0.9	302	13.9	4875	0.3	117	4.8	1686	79.4	27913	+3.00
<b>Total</b>	<b>100</b>	<b>127516</b>	<b>0.3</b>	<b>412</b>	<b>0.2</b>	<b>251</b>	<b>0.4</b>	<b>529</b>	<b>10.4</b>	<b>13200</b>	<b>0.3</b>	<b>339</b>	<b>4.4</b>	<b>5672</b>	<b>84.0</b>	<b>107113</b>	<b>المجموع</b>
<b>Camps</b>																<b>مخيمات</b>	
Less than 1	100	4680	0.2	9	0.1	7	0.1	4	8.8	411	0.7	31	5.6	262	84.5	3956	أقل من 1
1.00-1.99	100	19317	0.2	39	0.1	19	0.1	17	8.3	1597	0.3	62	4.8	936	86.2	16647	1.99-1.00
2.00-2.99	100	19701	0.3	61	0.1	23	0.1	19	6.9	1365	0.3	61	3.1	604	89.2	17568	2.99-2.00
3.00+	100	19143	0.2	43	0.2	41	0.1	20	8.3	1576	0.2	38	2.5	478	88.5	16947	+3.00
<b>Total</b>	<b>100</b>	<b>62841</b>	<b>0.2</b>	<b>152</b>	<b>0.2</b>	<b>90</b>	<b>0.1</b>	<b>60</b>	<b>7.9</b>	<b>4949</b>	<b>0.3</b>	<b>192</b>	<b>3.6</b>	<b>2280</b>	<b>87.7</b>	<b>55118</b>	<b>المجموع</b>
<b>Palestinian Territory</b>																<b>الأراضي الفلسطينية</b>	
Less than 1	100	40792	0.3	117	0.2	66	0.2	93	11.4	4658	0.9	381	12.6	5140	74.4	30337	أقل من 1
1.00-1.99	100	144254	0.3	352	0.2	260	0.2	284	10.5	15205	0.5	731	10.6	15325	77.7	112097	1.99-1.00
2.00-2.99	100	118345	0.3	293	0.2	226	0.2	276	10.1	11983	0.4	481	7.8	9262	81.0	95824	2.99-2.00
3.00+	100	102643	0.3	319	0.4	426	0.5	504	13.6	13973	0.4	430	7.5	7647	77.3	79344	+3.00
<b>Total</b>	<b>100</b>	<b>406034</b>	<b>0.3</b>	<b>1081</b>	<b>0.2</b>	<b>978</b>	<b>0.3</b>	<b>1157</b>	<b>11.3</b>	<b>45819</b>	<b>0.5</b>	<b>2023</b>	<b>9.2</b>	<b>37374</b>	<b>78.2</b>	<b>317602</b>	<b>المجموع</b>



جدول 63 الأسر حسب الاتصال بالشبكات العامة (مياه وكهرباء وصرف صحي) وحياسة المسكن ونوع التجمع

Table 63: Households by Connection to Public Networks (Water, Electricity and Sewage), Tenure of Housing Unit and Type of Locality

Connection to Public Networks and Type of Locality	حياسة المسكن														الاتصال بالشبكات العامة ونوع التجمع		
	Tenure of Housing Unit																
	المجموع Total		غير مبين Not Stated		أخرى Other		مقابل عمل For Work		دون مقابل Without Payment		مستأجر مفروش Rented Furnished		مستأجر غير مفروش Rented Unfurnished			ملك Owned	
نسبة %	عدد No.	نسبة %	عدد No.	نسبة %	عدد No.	نسبة %	عدد No.	نسبة %	عدد No.	نسبة %	عدد No.	نسبة %	عدد No.	نسبة %	عدد No.		
<b>Urban</b>																<b>حضر</b>	
Water Public Network	100	198108	0.3	555	0.2	414	0.2	434	12.9	25478	0.7	1417	14.3	28410	71.4	141400	شبكة مياه عامة
Electricity Public Network	100	211621	0.3	583	0.2	435	0.2	482	12.8	27018	0.7	1478	13.8	29203	72.0	152422	شبكة كهرباء عامة
Sewage Public Network	100	97486	0.3	272	0.2	167	0.2	205	14.7	14333	0.9	895	19.4	18945	64.3	62669	شبكة صرف صحي
<b>Rural</b>																<b>ريف</b>	
Water Public Network	100	81562	0.4	322	0.1	127	0.3	267	10.0	8152	0.3	229	5.2	4219	83.7	68246	شبكة مياه عامة
Electricity Public Network	100	111433	0.4	407	0.1	166	0.2	212	10.4	11649	0.3	312	4.9	5426	83.7	93261	شبكة كهرباء عامة
Sewage Public Network	100	2272	0.4	9	0.0	1	0.2	4	10.7	244	0.9	21	22.4	508	65.4	1485	شبكة صرف صحي
<b>Camps</b>																<b>مخيمات</b>	
Water Public Network	100	60682	0.3	174	0.1	75	0.1	54	7.9	4779	0.3	181	3.7	2225	87.6	53194	شبكة مياه عامة
Electricity Public Network	100	62062	0.3	177	0.1	75	0.1	57	7.8	4860	0.3	190	3.7	2271	87.7	54432	شبكة كهرباء عامة
Sewage Public Network	100	37388	0.2	91	0.1	30	0.1	28	9.2	3432	0.4	135	3.9	1474	86.1	32198	شبكة صرف صحي
<b>Palestinian Territory</b>																<b>الأراضي الفلسطينية</b>	
Water Public Network	100	340352	0.3	1051	0.2	616	0.2	755	11.3	38409	0.5	1827	10.3	34854	77.2	262840	شبكة مياه عامة
Electricity Public Network	100	385116	0.3	1167	0.2	676	0.2	751	11.3	43527	0.5	1980	9.6	36900	77.9	300115	شبكة كهرباء عامة
Sewage Public Network	100	137146	0.3	372	0.1	198	0.2	237	13.1	18009	0.8	1051	15.3	20927	70.2	96352	شبكة صرف صحي

جدول 64: الأسر حسب توفر (مطبخ وحمام ومرحاض) وحياسة المسكن ونوع التجمع

Table 64: Households by Availability of (Kitchen, Bathroom and Toilet), Tenure of Housing Unit and Type of Locality

Availability of (Kitchen, Bathroom and Toilet) and Type of Locality	حياسة المسكن																توفر (مطبخ وحمام ومرحاض) ونوع التجمع
	Tenure of Housing Unit																
	المجموع Total		غير مبين Not Stated		أخرى Other		مقابل عمل For Work		دون مقابل Without Payment		مستأجر مفروش Rented Furnished		مستأجر غير مفروش Rented Unfurnished		ملك Owned		
	نسبة %	عدد No.	نسبة %	عدد No.	نسبة %	عدد No.	نسبة %	عدد No.	نسبة %	عدد No.	نسبة %	عدد No.	نسبة %	عدد No.	نسبة %	عدد No.	
<b>Urban</b>																	<b>حضر</b>
Kitchen	100	210322	0.3	550	0.2	502	0.2	494	12.7	26600	0.7	1451	13.7	28884	72.2	151841	مطبخ
Bathroom	100	207519	0.3	548	0.2	487	0.2	495	12.6	26196	0.7	1432	13.7	28360	72.3	150001	حمام
Toilet	100	212125	0.3	559	0.3	521	0.2	518	12.7	26935	0.7	1463	13.7	29122	72.1	153007	مرحاض
<b>Rural</b>																	<b>ريف</b>
Kitchen	100	116932	0.4	402	0.1	171	0.3	343	9.8	11490	0.3	303	4.4	5191	84.7	99032	مطبخ
Bathroom	100	111454	0.3	383	0.1	159	0.3	306	9.8	10885	0.3	290	4.4	4873	84.8	94558	حمام
Toilet	100	118814	0.3	416	0.1	177	0.4	433	10.2	12066	0.3	312	4.5	5346	84.2	100064	مرحاض
<b>Camps</b>																	<b>مخيمات</b>
Kitchen	100	61520	0.3	170	0.1	78	0.1	56	7.7	4751	0.3	185	3.7	2245	87.8	54035	مطبخ
Bathroom	100	61329	0.3	167	0.1	79	0.1	55	7.8	4749	0.3	183	3.6	2223	87.8	53873	حمام
Toilet	100	62347	0.3	171	0.1	84	0.1	58	7.8	4871	0.3	188	3.6	2271	87.8	54704	مرحاض
<b>Palestinian Territory</b>																	<b>الأراضي الفلسطينية</b>
Kitchen	100	388774	0.3	1122	0.2	751	0.2	893	11.0	42841	0.5	1939	9.4	36320	78.4	304908	مطبخ
Bathroom	100	380302	0.3	1098	0.2	725	0.2	856	11.0	41830	0.5	1905	9.3	35456	78.5	298432	حمام
Toilet	100	393286	0.3	1146	0.2	782	0.3	1009	11.2	43872	0.5	1963	9.3	36739	78.2	307775	مرحاض

جدول 65 الأسر الفلسطينية حسب حالة لجوء رب الأسرة وحياسة المسكن ونوع التجمع

Table 65: Palestinian Households by Refugee Status of Head of Household, Tenure of Housing Unit and Type of Locality

Refugee Status of Head of Household and Type of Locality	حياسة المسكن																حالة لجوء رب الأسرة ونوع التجمع
	المجموع Total		غير مبين Not Stated		أخرى Other		مقابل عمل For Work		دون مقابل Without Payment		مستأجر مفروش Rented Furnished		مستأجر غير مفروش Rented Unfurnished		ملك Owned		
	نسبة %	عدد No.	نسبة %	عدد No.	نسبة %	عدد No.	نسبة %	عدد No.	نسبة %	عدد No.	نسبة %	عدد No.	نسبة %	عدد No.	نسبة %	عدد No.	
<b>Urban</b>																	<b>حضر</b>
Recorded Refugee	100	77251	0.3	250	0.5	388	0.4	276	13.3	10267	0.7	572	15.5	11999	69.3	53499	لاجئ مسجل
Not Recorded Refugee	100	3316	0.3	11	1.3	44	0.4	14	10.4	344	1.4	45	29.1	963	57.1	1895	لاجئ غير مسجل
Not Refugee	100	134213	0.4	477	0.1	198	0.2	270	12.6	16982	0.6	792	12.0	16101	74.1	99393	ليس لاجئاً
Not Stated	100	1043	1.2	13	0.5	5	0.1	1	7.6	79	1.0	10	18.6	194	71.0	741	غير مبين
<b>Total</b>	<b>100</b>	<b>215823</b>	<b>0.3</b>	<b>751</b>	<b>0.3</b>	<b>635</b>	<b>0.3</b>	<b>561</b>	<b>12.8</b>	<b>27672</b>	<b>0.7</b>	<b>1419</b>	<b>13.5</b>	<b>29257</b>	<b>72.1</b>	<b>155528</b>	<b>المجموع</b>
<b>Rural</b>																	<b>ريف</b>
Recorded Refugee	100	25401	0.5	118	0.4	91	0.6	157	9.6	2445	0.4	91	6.4	1640	82.1	20859	لاجئ مسجل
Not Recorded Refugee	100	2096	0.8	16	0.2	5	0.3	6	11.6	243	0.2	5	6.6	138	80.3	1683	لاجئ غير مسجل
Not Refugee	100	99470	0.5	454	0.2	152	0.4	359	10.5	10446	0.2	237	3.8	3821	84.4	84001	ليس لاجئاً
Not Stated	100	845	3.4	29	0.5	4	0.4	3	8.0	68	0.3	3	6.3	53	81.1	685	غير مبين
<b>Total</b>	<b>100</b>	<b>127812</b>	<b>0.5</b>	<b>617</b>	<b>0.2</b>	<b>252</b>	<b>0.4</b>	<b>525</b>	<b>10.3</b>	<b>13202</b>	<b>0.3</b>	<b>336</b>	<b>4.4</b>	<b>5652</b>	<b>83.9</b>	<b>107228</b>	<b>المجموع</b>
<b>Camps</b>																	<b>مخيمات</b>
Recorded Refugee	100	58952	0.3	190	0.2	89	0.1	57	7.7	4523	0.2	143	3.2	1874	88.3	52076	لاجئ مسجل
Not Recorded Refugee	100	484	0.4	2	-	-	-	-	11.8	57	1.0	5	18.6	90	68.2	330	لاجئ غير مسجل
Not Refugee	100	3305	0.3	11	0.0	1	0.1	3	11.1	366	0.8	28	8.6	283	79.1	2613	ليس لاجئاً
Not Stated	100	200	3.0	6	-	-	-	-	4.0	8	-	-	7.0	14	86.0	172	غير مبين
<b>Total</b>	<b>100</b>	<b>62941</b>	<b>0.3</b>	<b>209</b>	<b>0.1</b>	<b>90</b>	<b>0.1</b>	<b>60</b>	<b>7.9</b>	<b>4954</b>	<b>0.3</b>	<b>176</b>	<b>3.6</b>	<b>2261</b>	<b>87.7</b>	<b>55191</b>	<b>المجموع</b>
<b>Palestinian Territory</b>																	<b>الأراضي الفلسطينية</b>
Recorded Refugee	100	161604	0.3	558	0.4	568	0.3	490	10.7	17235	0.5	806	9.6	15513	78.2	126434	لاجئ مسجل
Not Recorded Refugee	100	5896	0.5	29	0.8	49	0.4	20	10.9	644	0.9	55	20.2	1191	66.3	3908	لاجئ غير مسجل
Not Refugee	100	236988	0.4	942	0.1	351	0.3	632	11.7	27794	0.5	1057	8.5	20205	78.5	186007	ليس لاجئاً
Not Stated	100	2088	2.3	48	0.4	9	0.2	4	7.4	155	0.6	13	12.5	261	76.6	1598	غير مبين
<b>Total</b>	<b>100</b>	<b>406576</b>	<b>0.4</b>	<b>1577</b>	<b>0.2</b>	<b>977</b>	<b>0.3</b>	<b>1146</b>	<b>11.3</b>	<b>45828</b>	<b>0.5</b>	<b>1931</b>	<b>9.1</b>	<b>37170</b>	<b>78.2</b>	<b>317947</b>	<b>المجموع</b>

جدول 66: الأسر حسب حجم الأسرة وحياسة المسكن ونوع التجمع

Table 66: Households by Household Size, Tenure of Housing Unit and Type of Locality

Household Size and Type of Locality	حياسة المسكن															حجم الأسرة ونوع التجمع	
	Tenure of Housing Unit																
	المجموع Total		غير مبين Not Stated		أخرى Other		مقابل عمل For Work		دون مقابل Without Payment		مستأجر مفروش Rented Furnished		مستأجر غير مفروش Rented Unfurnished		ملك Owned		
	نسبة %	عدد No.	نسبة %	عدد No.	نسبة %	عدد No.	نسبة %	عدد No.	نسبة %	عدد No.	نسبة %	عدد No.	نسبة %	عدد No.	نسبة %		عدد No.
<b>Urban</b>																	<b>حضر</b>
1	100	6620	0.8	52	0.7	47	0.6	38	16.8	1110	1.7	114	17.6	1167	61.8	4092	1
2	100	18411	0.5	100	0.4	77	0.4	74	16.0	2945	1.2	210	18.9	3481	62.6	11524	2
3	100	17953	0.4	76	0.4	63	0.3	51	16.5	2967	1.0	178	18.2	3266	63.2	11352	3
4	100	22893	0.5	107	0.3	74	0.2	51	16.6	3794	0.9	211	19.2	4401	62.3	14255	4
5	100	26811	0.3	90	0.3	82	0.2	67	15.5	4156	0.8	207	17.5	4683	65.4	17526	5
6	100	28030	0.3	91	0.2	61	0.3	77	13.4	3759	0.7	190	15.1	4229	70.0	19623	6
7	100	24657	0.3	63	0.2	58	0.2	59	12.1	2979	0.5	123	12.6	3106	74.1	18269	7
8	100	20656	0.3	58	0.2	51	0.2	45	10.6	2183	0.5	95	10.2	2105	78.0	16119	8
9+	100	50158	0.2	116	0.3	124	0.2	107	7.6	3809	0.3	165	6.0	3007	85.4	42830	+9
<b>Total</b>	<b>100</b>	<b>216189</b>	<b>0.3</b>	<b>753</b>	<b>0.3</b>	<b>637</b>	<b>0.3</b>	<b>569</b>	<b>12.8</b>	<b>27702</b>	<b>0.7</b>	<b>1493</b>	<b>13.6</b>	<b>29445</b>	<b>72.0</b>	<b>155590</b>	<b>المجموع</b>
<b>Rural</b>																	<b>ريف</b>
1	100	4641	0.9	41	0.3	15	0.6	27	17.7	822	0.3	13	3.8	176	76.4	3547	1
2	100	11647	0.7	88	0.2	23	0.5	53	15.3	1781	0.4	42	6.4	747	76.5	8913	2
3	100	10965	0.6	69	0.3	28	0.4	49	15.8	1732	0.5	50	7.1	782	75.3	8255	3
4	100	13046	0.7	90	0.2	30	0.5	59	14.8	1939	0.4	46	6.9	897	76.5	9985	4
5	100	15021	0.5	79	0.3	42	0.5	76	13.1	1972	0.3	40	6.0	902	79.3	11910	5
6	100	16132	0.4	69	0.2	26	0.4	72	10.5	1701	0.3	44	4.6	736	83.6	13484	6
7	100	14511	0.4	51	0.2	30	0.4	58	8.5	1229	0.2	31	3.9	573	86.4	12539	7
8	100	12299	0.4	42	0.1	17	0.3	42	6.5	803	0.2	25	2.8	338	89.7	11032	8
9+	100	29623	0.3	89	0.1	41	0.3	93	4.2	1230	0.2	48	1.8	526	93.1	27596	+9
<b>Total</b>	<b>100</b>	<b>127885</b>	<b>0.5</b>	<b>618</b>	<b>0.2</b>	<b>252</b>	<b>0.4</b>	<b>529</b>	<b>10.3</b>	<b>13209</b>	<b>0.3</b>	<b>339</b>	<b>4.4</b>	<b>5677</b>	<b>83.9</b>	<b>107261</b>	<b>المجموع</b>

جدول 66 (تابع): الأسر حسب حجم الأسرة وحياسة المسكن ونوع التجمع

Table 66 (Cont.): Households by Household Size, Tenure of Housing Unit and Type of Locality

Household Size and Type of Locality	حياسة المسكن															حجم الأسرة ونوع التجمع	
	Tenure of Housing Unit																
	المجموع Total		غير مبين Not Stated		أخرى Other		مقابل عمل For Work		دون مقابل Without Payment		مستأجر مفروش Rented Furnished		مستأجر غير مفروش Rented Unfurnished		ملك Owned		
نسبة %	عدد No.	نسبة %	عدد No.	نسبة %	عدد No.	نسبة %	عدد No.	نسبة %	عدد No.	نسبة %	عدد No.	نسبة %	عدد No.	نسبة %	عدد No.		
<b>Camps</b>																<b>مخيمات</b>	
1	100	2198	0.6	14	0.2	4	0.3	7	10.5	231	0.6	14	3.5	77	84.3	1851	1
2	100	5195	0.6	33	0.2	8	0.1	4	10.8	562	0.4	22	5.9	306	82.0	4260	2
3	100	5105	0.4	20	0.2	9	0.1	3	11.4	583	0.5	28	6.2	315	81.2	4147	3
4	100	5969	0.5	28	0.1	8	0.1	7	10.6	633	0.5	32	5.5	326	82.7	4935	4
5	100	6948	0.5	37	0.2	14	0.1	7	9.8	684	0.3	20	4.7	327	84.4	5859	5
6	100	7475	0.3	25	0.1	9	0.1	8	9.1	681	0.3	23	4.0	296	86.1	6433	6
7	100	7051	0.2	11	0.2	13	0.1	5	7.1	501	0.2	17	2.8	196	89.4	6308	7
8	100	6358	0.3	17	0.1	9	0.1	4	5.4	343	0.2	16	2.7	171	91.2	5798	8
9+	100	16692	0.2	27	0.1	17	0.1	15	4.4	739	0.1	20	1.6	267	93.5	15607	+9
<b>Total</b>	<b>100</b>	<b>62991</b>	<b>0.3</b>	<b>212</b>	<b>0.1</b>	<b>91</b>	<b>0.1</b>	<b>60</b>	<b>7.9</b>	<b>4957</b>	<b>0.3</b>	<b>192</b>	<b>3.6</b>	<b>2281</b>	<b>87.7</b>	<b>55198</b>	<b>المجموع</b>
<b>Palestinian Territory</b>																<b>الأراضي الفلسطينية</b>	
1	100	13459	0.8	107	0.5	66	0.5	72	16.1	2163	1.0	141	10.6	1420	70.5	9490	1
2	100	35253	0.6	221	0.3	108	0.4	131	15.0	5288	0.8	274	12.9	4534	70.0	24697	2
3	100	34023	0.5	165	0.3	100	0.3	103	15.5	5282	0.8	256	12.8	4363	69.8	23754	3
4	100	41908	0.5	225	0.3	112	0.3	117	15.2	6366	0.7	289	13.4	5624	69.6	29175	4
5	100	48780	0.4	206	0.3	138	0.3	150	14.0	6812	0.5	267	12.1	5912	72.4	35295	5
6	100	51637	0.4	185	0.2	96	0.3	157	11.9	6141	0.5	257	10.2	5261	76.5	39540	6
7	100	46219	0.3	125	0.2	101	0.3	122	10.1	4709	0.4	171	8.4	3875	80.3	37116	7
8	100	39313	0.3	117	0.2	77	0.2	91	8.5	3329	0.3	136	6.6	2614	83.9	32949	8
9+	100	96473	0.2	232	0.2	182	0.2	215	6.0	5778	0.2	233	4.0	3800	89.2	86033	+9
<b>Total</b>	<b>100</b>	<b>407065</b>	<b>0.4</b>	<b>1583</b>	<b>0.2</b>	<b>980</b>	<b>0.3</b>	<b>1158</b>	<b>11.3</b>	<b>45868</b>	<b>0.5</b>	<b>2024</b>	<b>9.2</b>	<b>37403</b>	<b>78.1</b>	<b>318049</b>	<b>المجموع</b>

جدول 67: الأسر حسب الحالة التعليمية لرب الأسرة وحياسة المسكن ونوع التجمع

Table 67: Households by Educational Status of Head of Household, Tenure of Housing Unit and Type of Locality

Educational Status of Head of Household and Type of Locality	حياسة المسكن																الحالة التعليمية لرب الأسرة ونوع التجمع
	Tenure of Housing Unit																
	المجموع Total		غير مبين Not Stated		أخرى Other		مقابل عمل For Work		دون مقابل Without Payment		مستأجر مفروش Rented Furnished		مستأجر غير مفروش Rented Unfurnished		ملك Owned		
	نسبة %	عدد No.	نسبة %	عدد No.	نسبة %	عدد No.	نسبة %	عدد No.	نسبة %	عدد No.	نسبة %	عدد No.	نسبة %	عدد No.	نسبة %	عدد No.	
<b>Urban</b>																	<b>حضر</b>
Illiterate	100	29265	0.3	84	0.5	138	0.4	110	14.2	4167	0.6	184	11.4	3338	72.6	21244	أمي
Read & Write only	100	29321	0.3	85	0.3	96	0.3	85	13.1	3829	0.6	174	12.9	3777	72.5	21275	ملم
Elementary	100	48220	0.3	168	0.3	133	0.3	121	13.5	6504	0.6	291	13.3	6418	71.7	34585	ابتدائي
Preparatory	100	38242	0.4	153	0.3	114	0.2	89	13.0	4946	0.6	244	13.4	5119	72.1	27577	اعدادي
Secondary	100	32030	0.4	136	0.2	69	0.2	72	12.4	3975	0.8	242	13.7	4379	72.3	23157	ثانوي
Associated Diploma	100	14481	0.3	44	0.2	32	0.2	34	11.7	1693	0.8	122	15.3	2204	71.5	10352	دبلوم متوسط
Bachelor and Above	100	23800	0.3	69	0.2	49	0.2	55	10.4	2484	1.0	227	17.2	4085	70.7	16831	بكالوريوس فأعلى
Not Stated	100	830	1.7	14	0.7	6	0.4	3	12.5	104	1.1	9	15.1	125	68.5	569	غير مبين
<b>Total</b>	<b>100</b>	<b>216189</b>	<b>0.3</b>	<b>753</b>	<b>0.3</b>	<b>637</b>	<b>0.3</b>	<b>569</b>	<b>12.8</b>	<b>27702</b>	<b>0.7</b>	<b>1493</b>	<b>13.6</b>	<b>29445</b>	<b>72.0</b>	<b>155590</b>	<b>المجموع</b>
<b>Rural</b>																	<b>ريف</b>
Illiterate	100	21660	0.4	82	0.3	60	0.5	101	10.6	2305	0.2	53	3.7	806	84.3	18253	أمي
Read & Write only	100	19811	0.4	80	0.2	40	0.5	105	9.5	1874	0.2	45	3.2	640	86.0	17027	ملم
Elementary	100	30034	0.5	151	0.2	53	0.4	114	9.9	2974	0.3	77	4.2	1284	84.5	25381	ابتدائي
Preparatory	100	24426	0.6	145	0.2	47	0.4	95	10.5	2556	0.3	73	4.6	1134	83.4	20376	اعدادي
Secondary	100	14959	0.6	83	0.2	27	0.4	53	11.1	1665	0.2	35	5.4	803	82.1	12293	ثانوي
Associated Diploma	100	8674	0.3	25	0.1	12	0.3	30	10.5	906	0.4	35	5.0	435	83.4	7231	دبلوم متوسط
Bachelor and Above	100	7686	0.4	33	0.1	10	0.3	26	11.1	851	0.2	19	7.2	546	80.7	6201	بكالوريوس فأعلى
Not Stated	100	635	3.0	19	0.5	3	0.8	5	12.3	78	0.3	2	4.6	29	78.5	499	غير مبين
<b>Total</b>	<b>100</b>	<b>127885</b>	<b>0.5</b>	<b>618</b>	<b>0.2</b>	<b>252</b>	<b>0.4</b>	<b>529</b>	<b>10.3</b>	<b>13209</b>	<b>0.3</b>	<b>339</b>	<b>4.4</b>	<b>5677</b>	<b>83.9</b>	<b>107261</b>	<b>المجموع</b>

جدول 67 (تابع): الأسر حسب الحالة التعليمية لرب الأسرة وحياسة المسكن ونوع التجمع

Table 67 (Cont.): Households by Educational Status of Head of Household, Tenure of Housing Unit and Type of Locality

Educational Status of Head of Household and Type of Locality	حياسة المسكن																الحالة التعليمية لرب الأسرة ونوع التجمع
	Tenure of Housing Unit																
	المجموع Total		غير مبين Not Stated		أخرى Other		مقابل عمل For Work		دون مقابل Without Payment		مستأجر مفروش Rented Furnished		مستأجر غير مفروش Rented Unfurnished		ملك Owned		
نسبة %	عدد No.	نسبة %	عدد No.	نسبة %	عدد No.	نسبة %	عدد No.	نسبة %	عدد No.	نسبة %	عدد No.	نسبة %	عدد No.	نسبة %	عدد No.		
<b>Camps</b>																	<b>مخيمات</b>
Illiterate	100	10134	0.4	36	0.2	24	0.1	7	8.3	849	0.3	27	3.4	340	87.3	8851	أمي
Read & Write only	100	7266	0.3	22	0.2	14	0.1	9	8.7	630	0.2	17	3.7	266	86.8	6308	ملم
Elementary	100	11611	0.4	41	0.1	14	0.1	15	8.4	971	0.4	41	3.6	424	87.0	10105	ابتدائي
Preparatory	100	12575	0.3	36	0.1	18	0.1	10	8.1	1021	0.3	33	3.3	418	87.8	11039	اعدادي
Secondary	100	9977	0.4	38	0.1	11	0.1	10	6.8	676	0.3	27	3.8	380	88.6	8835	ثانوي
Associated Diploma	100	5656	0.3	19	0.1	8	0.1	3	7.3	413	0.3	19	3.3	184	88.6	5010	دبلوم متوسط
Bachelor and Above	100	5535	0.2	11	0.0	1	0.1	6	6.9	381	0.5	27	4.8	264	87.5	4845	بكالوريوس فأعلى
Not Stated	100	237	3.8	9	0.4	1	-	-	6.8	16	0.4	1	2.1	5	86.5	205	غير مبين
<b>Total</b>	<b>100</b>	<b>62991</b>	<b>0.3</b>	<b>212</b>	<b>0.1</b>	<b>91</b>	<b>0.1</b>	<b>60</b>	<b>7.9</b>	<b>4957</b>	<b>0.3</b>	<b>192</b>	<b>3.6</b>	<b>2281</b>	<b>87.7</b>	<b>55198</b>	<b>المجموع</b>
<b>Palestinian Territory</b>																	<b>الأراضي الفلسطينية</b>
Illiterate	100	61059	0.3	202	0.4	222	0.4	218	12.0	7321	0.4	264	7.3	4484	79.2	48348	أمي
Read & Write only	100	56398	0.3	187	0.3	150	0.4	199	11.2	6333	0.4	236	8.3	4683	79.1	44610	ملم
Elementary	100	89865	0.4	360	0.2	200	0.3	250	11.6	10449	0.5	409	9.0	8126	78.0	70071	ابتدائي
Preparatory	100	75243	0.4	334	0.2	179	0.3	194	11.3	8523	0.5	350	8.9	6671	78.4	58992	اعدادي
Secondary	100	56966	0.5	257	0.2	107	0.2	135	11.1	6316	0.5	304	9.8	5562	77.7	44285	ثانوي
Associated Diploma	100	28811	0.3	88	0.2	52	0.2	67	10.5	3012	0.6	176	9.8	2823	78.4	22593	دبلوم متوسط
Bachelor and Above	100	37021	0.3	113	0.2	60	0.2	87	10.0	3716	0.7	273	13.3	4895	75.3	27877	بكالوريوس فأعلى
Not Stated	100	1702	2.5	42	0.6	10	0.5	8	11.6	198	0.7	12	9.3	159	74.8	1273	غير مبين
<b>Total</b>	<b>100</b>	<b>407065</b>	<b>0.4</b>	<b>1583</b>	<b>0.2</b>	<b>980</b>	<b>0.3</b>	<b>1158</b>	<b>11.3</b>	<b>45868</b>	<b>0.5</b>	<b>2024</b>	<b>9.2</b>	<b>37403</b>	<b>78.1</b>	<b>318049</b>	<b>المجموع</b>

جدول 68 الأسر حسب المهنة الرئيسية لرب الأسرة وحياسة المسكن ونوع التجمع

Table 68: Households by Main Occupation of Head of Household, Tenure of Housing Unit and Type of Locality

Main Occupation of Head of Household and Type of Locality	حياسة المسكن																المهنة الرئيسية لرب الأسرة ونوع التجمع
	Tenure of Housing Unit								ملك								
	المجموع Total		غير مبين Not Stated		أخرى Other		مقابل عمل For Work		دون مقابل Without Payment		مستأجر مفروش Rented Furnished		مستأجر غير مفروش Rented Unfurnished		ملك Owned		
نسبة %	عدد No.	نسبة %	عدد No.	نسبة %	عدد No.	نسبة %	عدد No.	نسبة %	عدد No.	نسبة %	عدد No.	نسبة %	عدد No.	نسبة %	عدد No.		
<b>Urban</b>																	<b>حضر</b>
Legislators and Managers	100	7028	0.3	24	0.1	10	0.3	19	8.3	582	1.5	103	25.9	1820	63.6	4470	المشروعون وموظفو الادارة العليا
Professionals	100	13171	0.3	38	0.1	17	0.3	33	11.2	1476	1.2	164	23.5	3096	63.4	8347	المتخصصون
Technicians and Associate Professionals	100	9103	0.3	25	0.2	19	0.3	25	11.2	1015	1.0	90	17.8	1624	69.2	6305	الفنيون والمتخصصون المساعدون
Clerks	100	5569	0.4	23	0.3	17	0.2	10	12.9	716	1.1	60	19.1	1066	66.0	3677	الكتيبة
Services and Sales Workers	100	33565	0.3	113	0.2	82	0.2	64	13.5	4523	0.8	271	17.7	5937	67.3	22575	العاملون في الخدمات والباعة في المحلات التجارية والأسواق
Skilled Agricultural and Fishing Workers	100	8609	0.3	24	0.3	30	0.7	59	7.6	657	0.2	13	2.7	229	88.2	7597	العمال في الزراعة وصيد الأسماك
Crafts and Related Workers	100	39142	0.3	125	0.2	81	0.2	77	15.6	6117	0.7	266	14.2	5550	68.8	26926	العاملون في الحرف
Plant and Machine Operators	100	16049	0.3	56	0.2	30	0.1	22	16.1	2578	0.6	98	13.0	2083	69.7	11182	مشغلوا الآلات ومجموعها
Elementary Occupation	100	44673	0.4	172	0.4	178	0.4	178	14.5	6486	0.4	190	8.8	3946	75.1	33523	المهن الأولية
Not Stated	100	1197	0.7	8	0.1	1	0.3	3	7.0	84	0.7	8	12.9	155	78.3	938	غير مبين
<b>Total</b>	<b>100</b>	<b>178106</b>	<b>0.3</b>	<b>608</b>	<b>0.3</b>	<b>465</b>	<b>0.3</b>	<b>490</b>	<b>13.6</b>	<b>24234</b>	<b>0.7</b>	<b>1263</b>	<b>14.3</b>	<b>25506</b>	<b>70.5</b>	<b>125540</b>	<b>المجموع</b>
<b>Rural</b>																	<b>ريف</b>
Legislators and Managers	100	2151	0.7	14	0.1	2	0.3	7	7.3	158	0.4	8	8.6	184	82.6	1778	المشروعون وموظفو الادارة العليا
Professionals	100	4536	0.4	18	0.2	7	0.4	19	13.3	603	0.5	22	8.9	406	76.3	3461	المتخصصون
Technicians and Associate Professionals	100	4457	0.4	17	0.2	9	0.3	15	10.1	450	0.4	17	6.9	306	81.7	3643	الفنيون والمتخصصون المساعدون
Clerks	100	1977	0.3	5	0.4	8	0.2	3	12.4	246	0.2	4	7.2	142	79.3	1569	الكتيبة
Services and Sales Workers	100	11579	0.6	66	0.2	18	0.2	27	11.3	1312	0.4	47	7.1	825	80.2	9284	العاملون في الخدمات والباعة في المحلات التجارية والأسواق
Skilled Agricultural and Fishing Workers	100	13439	0.4	56	0.3	40	1.7	233	6.0	805	0.1	14	1.1	154	90.4	12137	العمال في الزراعة وصيد الأسماك
Crafts and Related Workers	100	23592	0.5	119	0.2	46	0.2	38	11.8	2800	0.3	70	5.7	1336	81.3	19183	العاملون في الحرف
Plant and Machine Operators	100	9171	0.4	41	0.1	10	0.3	26	12.7	1158	0.3	30	5.5	505	80.7	7401	مشغلوا الآلات ومجموعها
Elementary Occupation	100	33033	0.5	161	0.2	55	0.4	117	11.2	3725	0.3	90	4.0	1306	83.4	27579	المهن الأولية
Not Stated	100	746	1.1	8	0.1	1	-	-	7.5	56	0.1	1	5.0	37	86.2	643	غير مبين
<b>Total</b>	<b>100</b>	<b>104681</b>	<b>0.5</b>	<b>505</b>	<b>0.2</b>	<b>196</b>	<b>0.5</b>	<b>485</b>	<b>10.8</b>	<b>11313</b>	<b>0.3</b>	<b>303</b>	<b>4.9</b>	<b>5201</b>	<b>82.8</b>	<b>86678</b>	<b>المجموع</b>



جدول 68 (تابع): الأسر حسب المهنة الرئيسية لرب الأسرة وحياسة المسكن ونوع التجمع

Table 68 (Cont.): Households by Main Occupation of Head of Household, Tenure of Housing Unit and Type of Locality

Main Occupation of Head of Household and Type of Locality	حياسة المسكن																المهنة الرئيسية لرب الأسرة ونوع التجمع
	Tenure of Housing Unit																
	المجموع Total		غير مبين Not Stated		أخرى Other		مقابل عمل For Work		دون مقابل Without Payment		مستأجر مفروش Rented Furnished		مستأجر غير مفروش Rented Unfurnished		ملك Owned		
نسبة %	عدد No.	نسبة %	عدد No.	نسبة %	عدد No.	نسبة %	عدد No.	نسبة %	عدد No.	نسبة %	عدد No.	نسبة %	عدد No.	نسبة %	عدد No.		
<b>Camps</b>																	مخيمات
Legislators and Managers	100	1059	0.1	1	0.1	1	0.2	2	8.0	85	1.2	13	9.0	95	81.4	862	المشروعون وموظفو الادارة العليا
Professionals	100	3197	0.3	8	0.1	4	0.2	6	7.2	231	0.8	24	7.6	243	83.8	2681	المتخصصون
Technicians and Associate Professionals	100	3250	0.3	9	0.1	3	0.0	1	8.3	268	0.4	14	5.0	164	85.9	2791	الفنيون والمتخصصون المساعدون
Clerks	100	1564	0.4	6	0.1	2	-	-	8.8	138	0.3	4	5.5	86	84.9	1328	الكتابة
Services and Sales Workers	100	9982	0.3	33	0.1	12	0.1	8	8.7	864	0.5	47	7.0	703	83.3	8315	العاملون في الخدمات والبااعة في المحلات التجارية والأسواق
Skilled Agricultural and Fishing Workers	100	964	0.1	1	0.3	3	0.1	1	7.4	71	0.2	2	0.9	9	91.0	877	العمال في الزراعة وصيد الأسماك
Crafts and Related Workers	100	9886	0.2	24	0.2	19	0.1	6	9.1	903	0.3	29	3.4	333	86.7	8572	العاملون في الحرف
Plant and Machine Operators	100	3893	0.3	12	0.3	10	0.0	1	7.8	304	0.2	7	2.8	110	88.6	3449	مشغلوا الآلات ومجموعها
Elementary Occupation	100	15070	0.4	54	0.1	21	0.1	22	8.6	1294	0.2	32	2.3	343	88.3	13304	المهن الأولية
Not Stated	100	229	0.9	2	-	-	-	-	5.2	12	-	-	2.6	6	91.3	209	غير مبين
<b>Total</b>	<b>100</b>	<b>49094</b>	<b>0.3</b>	<b>150</b>	<b>0.2</b>	<b>75</b>	<b>0.1</b>	<b>47</b>	<b>8.5</b>	<b>4170</b>	<b>0.4</b>	<b>172</b>	<b>4.2</b>	<b>2092</b>	<b>86.3</b>	<b>42388</b>	<b>المجموع</b>
<b>Palestinian Territory</b>																	<b>الأراضي الفلسطينية</b>
Legislators and Managers	100	10238	0.4	39	0.1	13	0.3	28	8.1	825	1.2	124	20.5	2099	69.4	7110	المشروعون وموظفو الادارة العليا
Professionals	100	20904	0.3	64	0.1	28	0.3	58	11.1	2310	1.0	210	17.9	3745	69.3	14489	المتخصصون
Technicians and Associate Professionals	100	16810	0.3	51	0.2	31	0.2	41	10.3	1733	0.7	121	12.5	2094	75.8	12739	الفنيون والمتخصصون المساعدون
Clerks	100	9110	0.4	34	0.3	27	0.1	13	12.1	1100	0.7	68	14.2	1294	72.2	6574	الكتابة
Services and Sales Workers	100	55126	0.4	212	0.2	112	0.2	99	12.2	6699	0.7	365	13.5	7465	72.8	40174	العاملون في الخدمات والبااعة في المحلات التجارية والأسواق
Skilled Agricultural and Fishing Workers	100	23012	0.4	81	0.3	73	1.3	293	6.7	1533	0.1	29	1.7	392	89.5	20611	العمال في الزراعة وصيد الأسماك
Crafts and Related Workers	100	72620	0.4	268	0.2	146	0.2	121	13.5	9820	0.5	365	9.9	7219	75.3	54681	العاملون في الحرف
Plant and Machine Operators	100	29113	0.4	109	0.2	50	0.2	49	13.8	4040	0.5	135	9.3	2698	75.6	22032	مشغلوا الآلات ومجموعها
Elementary Occupation	100	92776	0.4	387	0.3	254	0.3	317	12.5	11505	0.3	312	6.0	5595	80.2	74406	المهن الأولية
Not Stated	100	2172	0.8	18	0.1	2	0.1	3	7.0	152	0.4	9	9.1	198	82.5	1790	غير مبين
<b>Total</b>	<b>100</b>	<b>331881</b>	<b>0.4</b>	<b>1263</b>	<b>0.2</b>	<b>736</b>	<b>0.3</b>	<b>1022</b>	<b>12.0</b>	<b>39717</b>	<b>0.5</b>	<b>1738</b>	<b>9.9</b>	<b>32799</b>	<b>76.7</b>	<b>254606</b>	<b>المجموع</b>

جدول 69 : الأسر حسب عدد الأفراد المشتغلين في الأسرة وحياسة المسكن ونوع التجمع

Table 69: Households by Number of Employed Members per Household, Tenure of Housing Unit and Type of Locality

Number of Employed Members per Household and Type of Locality	حياسة المسكن															عدد الأفراد المشتغلين في الأسرة ونوع التجمع	
	المجموع Total		غير مبين Not Stated		أخرى Other		مقابل عمل For Work		دون مقابل Without Payment		مستأجر مفروش Rented Furnished		مستأجر غير مفروش Rented Unfurnished		ملك Owned		
	نسبة %	عدد No.	نسبة %	عدد No.	نسبة %	عدد No.	نسبة %	عدد No.	نسبة %	عدد No.	نسبة %	عدد No.	نسبة %	عدد No.	نسبة %		عدد No.
<b>Urban حضر</b>																	
0	100	35108	0.4	150	0.6	216	0.2	71	13.5	4724	0.6	225	9.3	3250	75.4	26472	0
1	100	126738	0.4	456	0.3	322	0.3	337	15.1	19231	0.7	850	13.7	17366	69.5	88176	1
2	100	34659	0.2	86	0.2	63	0.3	93	8.1	2792	0.9	307	18.0	6247	72.3	25071	2
3	100	12590	0.3	42	0.2	24	0.3	38	5.3	668	0.6	70	12.9	1627	80.4	10121	3
4	100	4878	0.2	10	0.2	9	0.3	13	4.2	207	0.6	31	13.5	658	81.0	3950	4
5+	100	2216	0.4	9	0.1	3	0.8	17	3.6	80	0.5	10	13.4	297	81.2	1800	+5
<b>Total المجموع</b>	100	216189	0.3	753	0.3	637	0.3	569	12.8	27702	0.7	1493	13.6	29445	72.0	155590	
<b>Rural ريف</b>																	
0	100	21030	0.6	118	0.2	52	0.3	55	11.9	2511	0.2	40	3.0	640	83.8	17614	0
1	100	74733	0.5	398	0.2	150	0.3	246	12.3	9124	0.3	227	5.2	3908	81.2	60680	1
2	100	19386	0.3	58	0.1	24	0.6	119	6.2	1199	0.2	48	4.3	836	88.3	17102	2
3	100	7990	0.4	28	0.2	18	0.5	40	3.3	264	0.2	15	2.4	192	93.0	7433	3
4	100	3171	0.4	12	0.2	7	1.2	37	2.6	84	0.2	5	2.0	63	93.4	2963	4
5+	100	1575	0.3	4	0.1	1	2.0	32	1.7	27	0.3	4	2.4	38	93.2	1469	+5
<b>Total المجموع</b>	100	127885	0.5	618	0.2	252	0.4	529	10.3	13209	0.3	339	4.4	5677	83.9	107261	

جدول 69 (تابع): الأسر حسب عدد الأفراد المشتغلين في الأسرة وحياسة المسكن ونوع التجمع

Table 69 (Cont.): Households by Number of Employed Members per Household, Tenure of Housing Unit and Type of Locality

Number of Employed Members per Household and Type of Locality	حياسة المسكن															عدد الأفراد المشتغلين في الأسرة ونوع التجمع	
	Tenure of Housing Unit																
	المجموع Total		غير مبين Not Stated		أخرى Other		مقابل عمل For Work		دون مقابل Without Payment		مستأجر مفروش Rented Furnished		مستأجر غير مفروش Rented Unfurnished		ملك Owned		
نسبة %	عدد No.	نسبة %	عدد No.	نسبة %	عدد No.	نسبة %	عدد No.	نسبة %	عدد No.	نسبة %	عدد No.	نسبة %	عدد No.	نسبة %	عدد No.		
<b>Camps</b>																مخيمات	
0	100	13326	0.5	66	0.2	22	0.1	15	7.6	1015	0.2	21	2.0	261	89.4	11926	0
1	100	36033	0.3	119	0.1	54	0.1	37	9.0	3218	0.3	122	4.1	1463	86.1	31020	1
2	100	8914	0.3	23	0.1	12	0.1	6	5.8	514	0.4	34	4.8	429	88.5	7896	2
3	100	3050	0.1	3	0.1	2	0.0	1	4.8	147	0.4	11	2.9	89	91.7	2797	3
4	100	1169	_	_	_	_	0.1	1	4.3	50	0.3	4	2.1	24	93.2	1090	4
5+	100	499	0.2	1	0.2	1	_	_	2.6	13	_	_	3.0	15	94.0	469	+5
<b>Total</b>	<b>100</b>	<b>62991</b>	<b>0.3</b>	<b>212</b>	<b>0.1</b>	<b>91</b>	<b>0.1</b>	<b>60</b>	<b>7.9</b>	<b>4957</b>	<b>0.3</b>	<b>192</b>	<b>3.6</b>	<b>2281</b>	<b>87.7</b>	<b>55198</b>	المجموع
<b>Palestinian Territory</b>																الأراضي الفلسطينية	
0	100	69464	0.5	334	0.4	290	0.2	141	11.9	8250	0.4	286	6.0	4151	80.6	56012	0
1	100	237504	0.4	973	0.2	526	0.3	620	13.3	31573	0.5	1199	9.6	22737	75.7	179876	1
2	100	62959	0.3	167	0.2	99	0.3	218	7.2	4505	0.6	389	11.9	7512	79.5	50069	2
3	100	23630	0.3	73	0.2	44	0.3	79	4.6	1079	0.4	96	8.1	1908	86.1	20351	3
4	100	9218	0.2	22	0.2	16	0.6	51	3.7	341	0.4	40	8.1	745	86.8	8003	4
5+	100	4290	0.3	14	0.1	5	1.1	49	2.8	120	0.3	14	8.2	350	87.2	3738	+5
<b>Total</b>	<b>100</b>	<b>407065</b>	<b>0.4</b>	<b>1583</b>	<b>0.2</b>	<b>980</b>	<b>0.3</b>	<b>1158</b>	<b>11.3</b>	<b>45868</b>	<b>0.5</b>	<b>2024</b>	<b>9.2</b>	<b>37403</b>	<b>78.1</b>	<b>318049</b>	المجموع

جدول 70: المساكن حسب مادة البناء للجدران الخارجية ونوع التجمع والمنطقة

Table 70: Housing Units by Construction Material of External Walls, Type of Locality and Region

Region and Type of Locality	مادة البناء للجدران الخارجية																	المنطقة ونوع التجمع		
	المجموع		غير مبيّن		أخرى		حجر قديم		لبن طيني		طوب اسمنتي		اسمنت مسلح		حجر واسمنت		حجر نظيف			
	نسبة	عدد	نسبة	عدد	نسبة	عدد	نسبة	عدد	نسبة	عدد	نسبة	عدد	نسبة	عدد	نسبة	عدد	نسبة		عدد	
%	No.	%	No.	%	No.	%	No.	%	No.	%	No.	%	No.	%	No.	%	No.	%	No.	
<b>West Bank</b>																		<b>الضفة الغربية</b>		
Urban	100	156398	0.2	280	0.2	312	14.5	22685	0.6	988	15.5	24193	14.9	23307	12.6	19755	41.5	64878		حضر
Rural	100	139581	0.1	107	1.4	2009	10.9	15202	0.6	875	24.1	33676	30.9	43126	13.2	18352	18.8	26234		ريف
Camps	100	18251	0.0	4	0.5	84	0.3	57	2.4	432	79.0	14411	12.8	2344	1.9	349	3.1	570		مخيمات
<b>Total</b>	<b>100</b>	<b>314230</b>	<b>0.1</b>	<b>391</b>	<b>0.8</b>	<b>2405</b>	<b>12.1</b>	<b>37944</b>	<b>0.7</b>	<b>2295</b>	<b>23.0</b>	<b>72280</b>	<b>21.9</b>	<b>68777</b>	<b>12.2</b>	<b>38456</b>	<b>29.2</b>	<b>91682</b>		<b>المجموع</b>
<b>Gaza Strip</b>																		<b>قطاع غزة</b>		
Urban	100	98708	0.0	14	1.1	1089	0.6	630	0.1	50	97.3	96023	0.0	47	0.3	307	0.6	548		حضر
Rural	100	8891	-	-	7.3	649	1.0	90	0.1	9	91.2	8109	-	-	0.0	3	0.4	31		ريف
Camps	100	44822	0.0	3	0.2	69	0.2	70	0.0	13	98.2	44012	0.0	16	0.9	419	0.5	220		مخيمات
<b>Total</b>	<b>100</b>	<b>152421</b>	<b>0.0</b>	<b>17</b>	<b>1.2</b>	<b>1807</b>	<b>0.5</b>	<b>790</b>	<b>0.1</b>	<b>72</b>	<b>97.2</b>	<b>148144</b>	<b>0.0</b>	<b>63</b>	<b>0.5</b>	<b>729</b>	<b>0.5</b>	<b>799</b>		<b>المجموع</b>
<b>Palestinian Territory</b>																		<b>الأراضي الفلسطينية</b>		
Urban	100	255106	0.1	294	0.5	1401	9.1	23315	0.4	1038	47.1	120216	9.2	23354	7.9	20062	25.7	65426		حضر
Rural	100	148472	0.1	107	1.8	2658	10.3	15292	0.6	884	28.1	41785	29.0	43126	12.4	18355	17.7	26265		ريف
Camps	100	63073	0.0	7	0.2	153	0.2	127	0.7	445	92.6	58423	3.8	2360	1.2	768	1.3	790		مخيمات
<b>Total</b>	<b>100</b>	<b>466651</b>	<b>0.1</b>	<b>408</b>	<b>0.9</b>	<b>4212</b>	<b>8.3</b>	<b>38734</b>	<b>0.5</b>	<b>2367</b>	<b>47.2</b>	<b>220424</b>	<b>14.8</b>	<b>68840</b>	<b>8.4</b>	<b>39185</b>	<b>19.8</b>	<b>92481</b>		<b>المجموع</b>

Note: Housing Units includes housing units counted during the period of 30\10\1997 - 23\11\1997.

ملاحظة: المساكن تشمل المساكن التي تم عدّها في الفترة من 23/11/1997 - 30/10/1997.

جدول 71: المساكن حسب مادة البناء للجدران الخارجية والمحافظه

Table 71: Housing Unit by Construction Material of External Walls and Governorate

Governorate	مادة البناء للجدران الخارجية																		المحافظة
	Construction Material of External Walls																		
	المجموع Total		غير مبين Not Stated		أخرى Other		حجر قديم Old Stone		لبن طيني Adobe Clay		طوب اسمنتي Cement Block		اسمنت مسلح Concrete		حجر واسمنت Stone and Concrete		حجر نظيف Cleaned Stone		
نسبة %	عدد No.	نسبة %	عدد No.	نسبة %	عدد No.	نسبة %	عدد No.	نسبة %	عدد No.	نسبة %	عدد No.	نسبة %	عدد No.	نسبة %	عدد No.	نسبة %	عدد No.		
Jenin	100	36938	0.1	29	0.4	135	8.0	2958	1.4	530	40.9	15126	27.7	10246	13.1	4830	8.4	3084	جنين
Tubas	100	6650	0.1	5	3.6	239	3.3	223	1.6	104	43.7	2904	28.2	1877	4.4	291	15.1	1007	طوباس
Tulkarm	100	25849	0.1	30	0.3	70	12.4	3221	1.0	273	54.8	14160	15.9	4107	8.5	2188	7.0	1800	طولكرم
Nablus	100	49516	0.2	81	0.3	175	16.4	8101	0.1	49	18.1	8961	29.2	14463	17.4	8633	18.3	9053	نابلس
Qalqiliya	100	12957	0.0	5	0.6	84	6.0	778	0.1	10	75.9	9834	11.4	1472	3.4	438	2.6	336	قلقيلية
Salfit	100	9144	0.1	5	0.5	43	17.8	1625	0.0	3	45.4	4155	16.1	1476	13.1	1197	7.0	640	سلفيت
Ramallah & Al- Bireh	100	43691	0.1	47	0.5	217	13.1	5714	0.1	22	13.2	5769	19.0	8287	7.4	3251	46.6	20384	رام الله والبيرة
Jericho	100	6287	0.0	2	7.3	462	0.7	43	19.4	1217	59.8	3757	0.7	46	4.0	254	8.1	506	أريحا
Jerusalem*	100	25979	0.1	36	1.9	492	5.6	1459	0.1	14	6.1	1590	12.2	3172	8.5	2208	65.5	17008	القدس*
Bethlehem	100	27266	0.2	51	0.2	64	17.0	4626	0.1	21	4.2	1144	16.4	4480	16.4	4483	45.5	12397	بيت لحم
Hebron	100	69953	0.1	100	0.6	424	13.1	9196	0.1	52	7.0	4880	27.4	19151	15.3	10683	36.4	25467	الخليل
North Gaza	100	25147	-	-	2.2	549	0.2	41	0.1	20	96.7	24315	0.0	2	0.0	2	0.8	218	شمال غزة
Gaza	100	57164	0.0	12	0.7	407	1.0	573	0.0	13	97.2	55557	0.1	42	0.6	315	0.4	245	غزة
Deir Al- Balah	100	20438	0.0	2	0.5	105	0.5	96	0.1	18	96.6	19752	0.0	8	1.7	338	0.6	119	دير البلح
Khan Yunis	100	31544	0.0	3	0.7	221	0.2	74	0.0	12	98.4	31024	0.0	7	0.2	66	0.5	137	خان يونس
Rafah	100	18128	-	-	2.9	525	0.0	6	0.0	9	96.5	17496	0.0	4	0.1	8	0.5	80	رفح
<b>Palestinian Territory</b>	<b>100</b>	<b>466651</b>	<b>0.1</b>	<b>408</b>	<b>0.9</b>	<b>4212</b>	<b>8.3</b>	<b>38734</b>	<b>0.5</b>	<b>2367</b>	<b>47.2</b>	<b>220424</b>	<b>14.8</b>	<b>68840</b>	<b>8.4</b>	<b>39185</b>	<b>19.8</b>	<b>92481</b>	<b>الأراضي الفلسطينية</b>

Note: Housing Units includes housing units counted during the period of 30\10\1997 - 23\11\1997.

ملاحظة: المساكن تشمل المساكن التي تم عدّها في الفترة من 30/10/1997 - 23/11/1997.

\*Jerusalem does not include housing units of those parts of Jerusalem which were annexed by Israel in 1967.

\*القدس لا تشمل مساكن ذلك الجزء من محافظة القدس الذي ضمته إسرائيل  
عنوة بعيد إحتلالها للضفة الغربية عام 1967.

جدول 72: الأسر حسب صفة الاشغال ونوع التجمع والمنطقة

Table 72: Households by Type of Occupancy, Type of Locality and Region

Region and Type of Locality	صفة الاشغال						المنطقة ونوع التجمع
	المجموع Total		مسكن عام Public Housing Unit		أسرة خاصة Private Household		
	نسبة %	عدد No.	نسبة %	عدد No.	نسبة %	عدد No.	
<b>West Bank</b>							الضفة الغربية
Urban	100	125704	0.12	147	99.88	125557	حضر
Rural	100	119766	0.02	18	99.98	119748	ريف
Camps	100	17266	0.02	3	99.98	17263	مخيمات
<b>Total</b>	<b>100</b>	<b>262736</b>	<b>0.06</b>	<b>168</b>	<b>99.94</b>	<b>262568</b>	<b>المجموع</b>
<b>Gaza Strip</b>							قطاع غزة
Urban	100	90660	0.03	28	99.97	90632	حضر
Rural	100	8138	0.01	1	99.99	8137	ريف
Camps	100	45731	0.01	3	99.99	45728	مخيمات
<b>Total</b>	<b>100</b>	<b>144529</b>	<b>0.02</b>	<b>32</b>	<b>99.98</b>	<b>144497</b>	<b>المجموع</b>
<b>Palestinian Territory</b>							الأراضي الفلسطينية
Urban	100	216364	0.08	175	99.92	216189	حضر
Rural	100	127904	0.01	19	99.99	127885	ريف
Camps	100	62997	0.01	6	99.99	62991	مخيمات
<b>Total</b>	<b>100</b>	<b>407265</b>	<b>0.05</b>	<b>200</b>	<b>99.95</b>	<b>407065</b>	<b>المجموع</b>

جدول 73: الأسر حسب صفة الإشغال والمحافظات

Table 73: Households by Type of Occupancy and Governorate

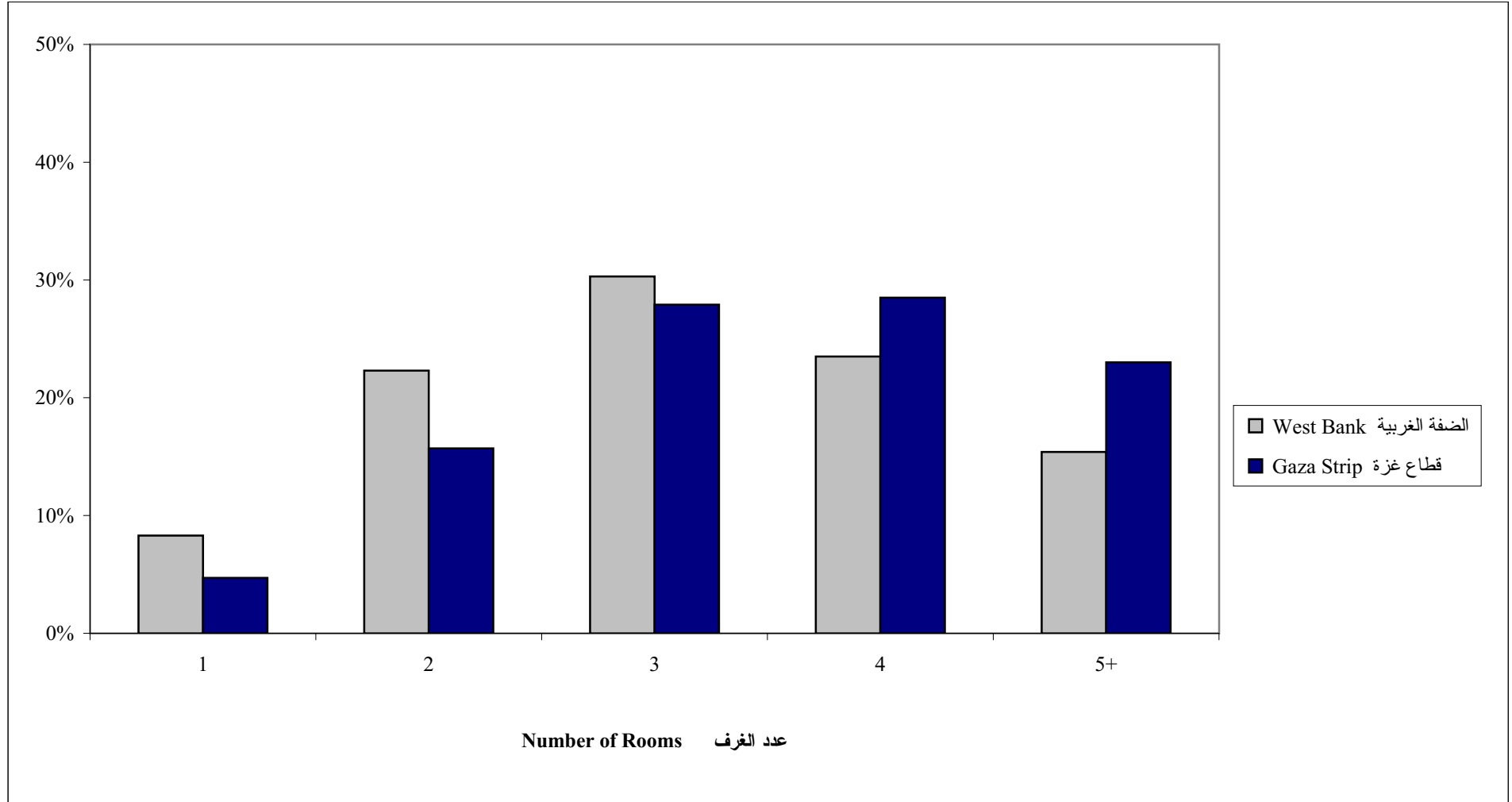
Governorate	صفة الإشغال						المحافظة
	المجموع Total		مسكن عام Public Housing Unit		أسرة خاصة Private Household		
	نسبة %	عدد No.	نسبة %	عدد No.	نسبة %	عدد No.	
Jenin	100	32886	0.01	4	99.99	32882	جنين
Tubas	100	5796	-	-	100	5796	طوباس
Tulkarm	100	22324	0.03	7	99.97	22317	طولكرم
Nablus	100	42935	0.02	10	99.98	42925	نابلس
Qalqiliya	100	11419	0.01	1	99.99	11418	قلقيلية
Salfit	100	7833	0.01	1	99.99	7832	سلفيت
Ramallah & Al- Bireh	100	34785	0.07	25	99.93	34760	رام الله والبيرة
Jericho	100	5120	0.35	18	99.65	5102	أريحا
Jerusalem*	100	19013	0.12	23	99.88	18990	القدس*
Bethlehem	100	22743	0.28	63	99.72	22680	بيت لحم
Hebron	100	57882	0.03	16	99.97	57866	الخليل
North Gaza	100	24974	0.01	3	99.99	24971	شمال غزة
Gaza	100	52515	0.03	16	99.97	52499	غزة
Deir Al- Balah	100	20868	0.01	2	99.99	20866	دير البلح
Khan Yunis	100	28693	0.01	2	99.99	28691	خان يونس
Rafah	100	17479	0.05	9	99.95	17470	رفح
<b>Palestinian Territory</b>	<b>100</b>	<b>407265</b>	<b>0.05</b>	<b>200</b>	<b>99.95</b>	<b>407065</b>	<b>الأراضي الفلسطينية</b>

\*Jerusalem does not include those parts of Jerusalem which were annexed by Israel in 1967.

\* القدس لا تشمل ذلك الجزء من محافظة القدس الذي ضمته إسرائيل عنوة بعيد إجرائها للصفحة الغربية عام 1967.

شكل 1: النسبة المئوية للمساكن المأهولة حسب عدد الغرف في المسكن والمنطقة

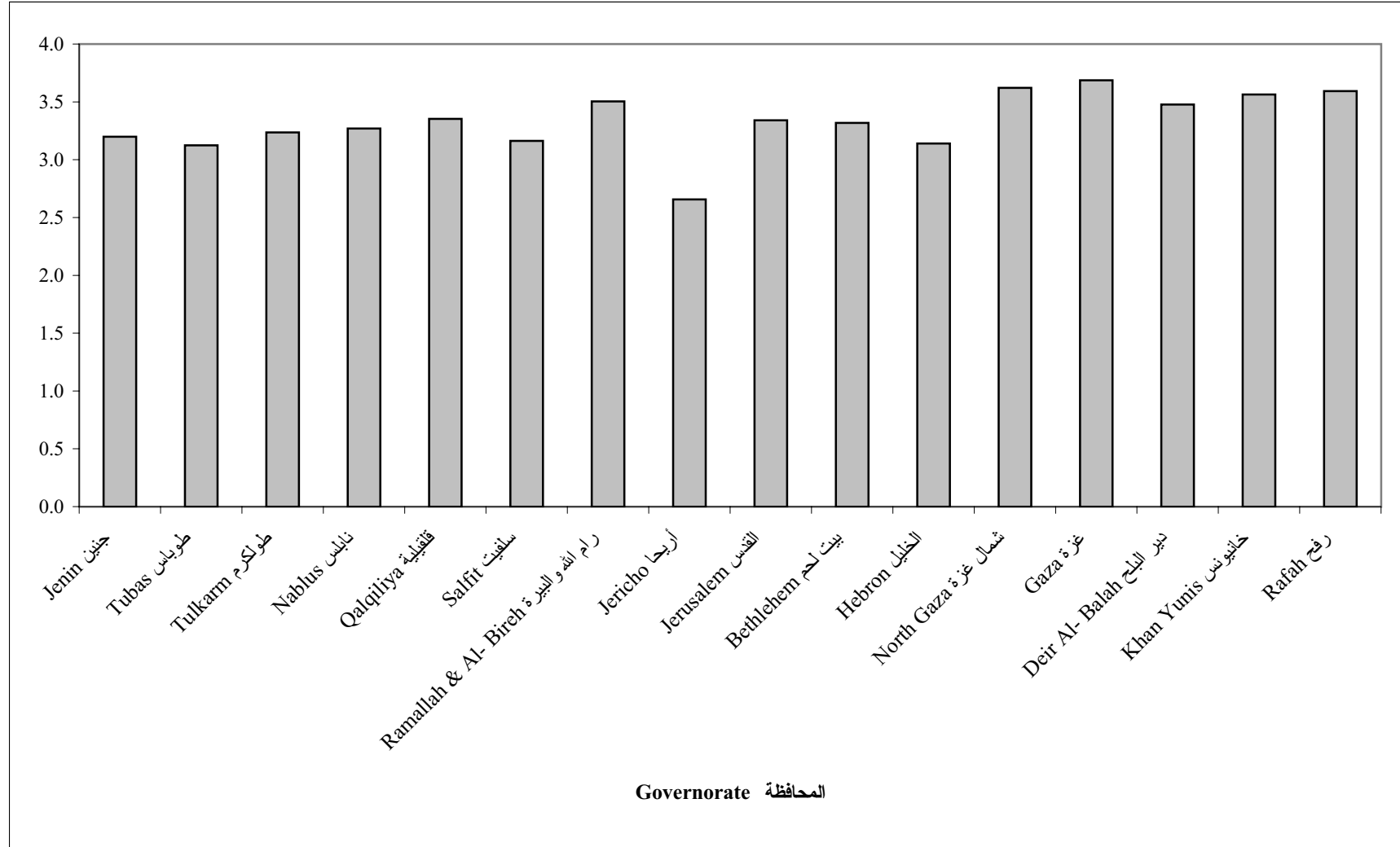
Figure 1: Percentage of Occupied Housing Units by Number of Rooms in the Housing Unit and Region





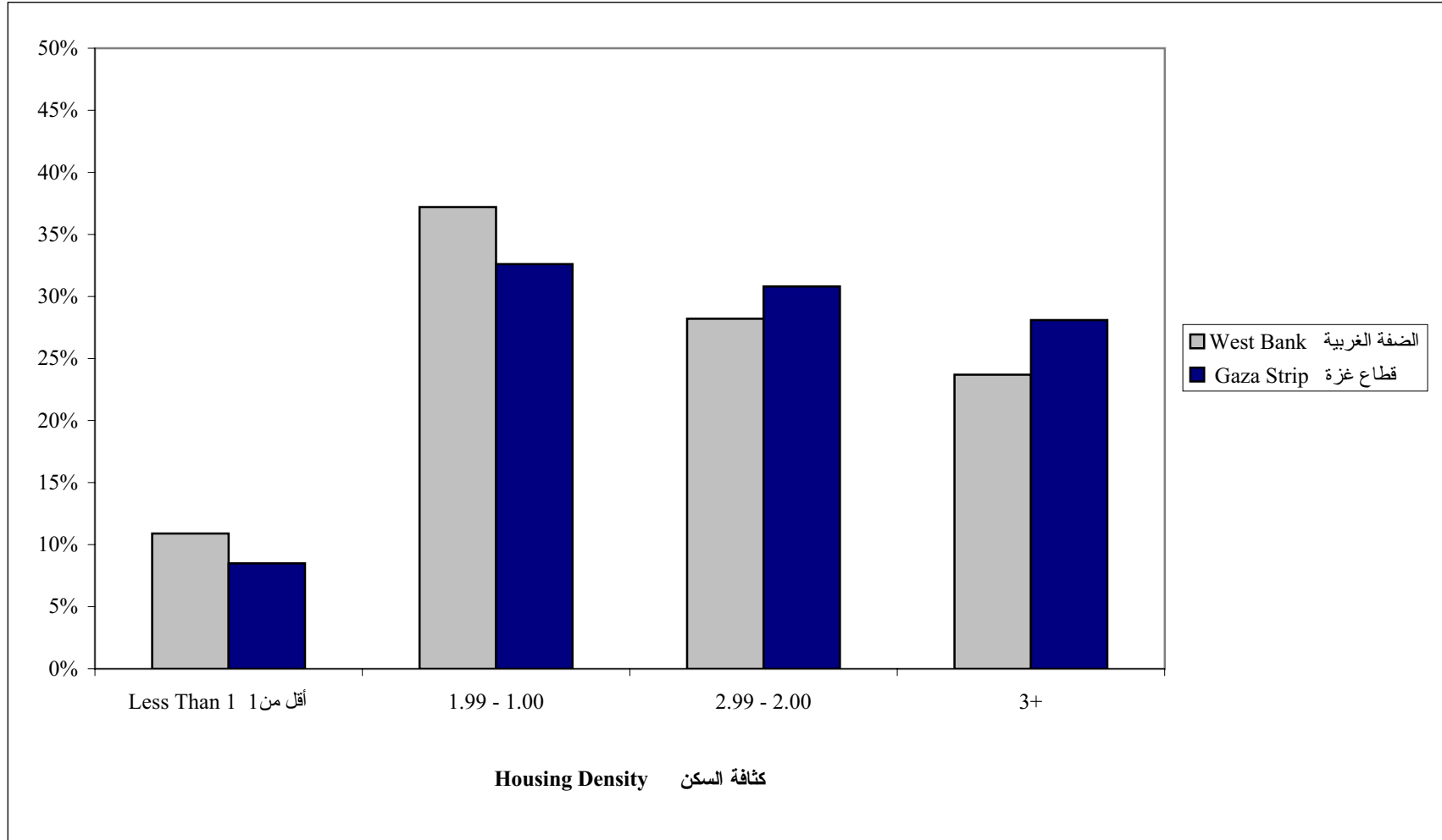
شكل 2: متوسط عدد الغرف في المسكن حسب المحافظة

Figure 2: Average Number of Rooms in the Housing Unit by Governorate



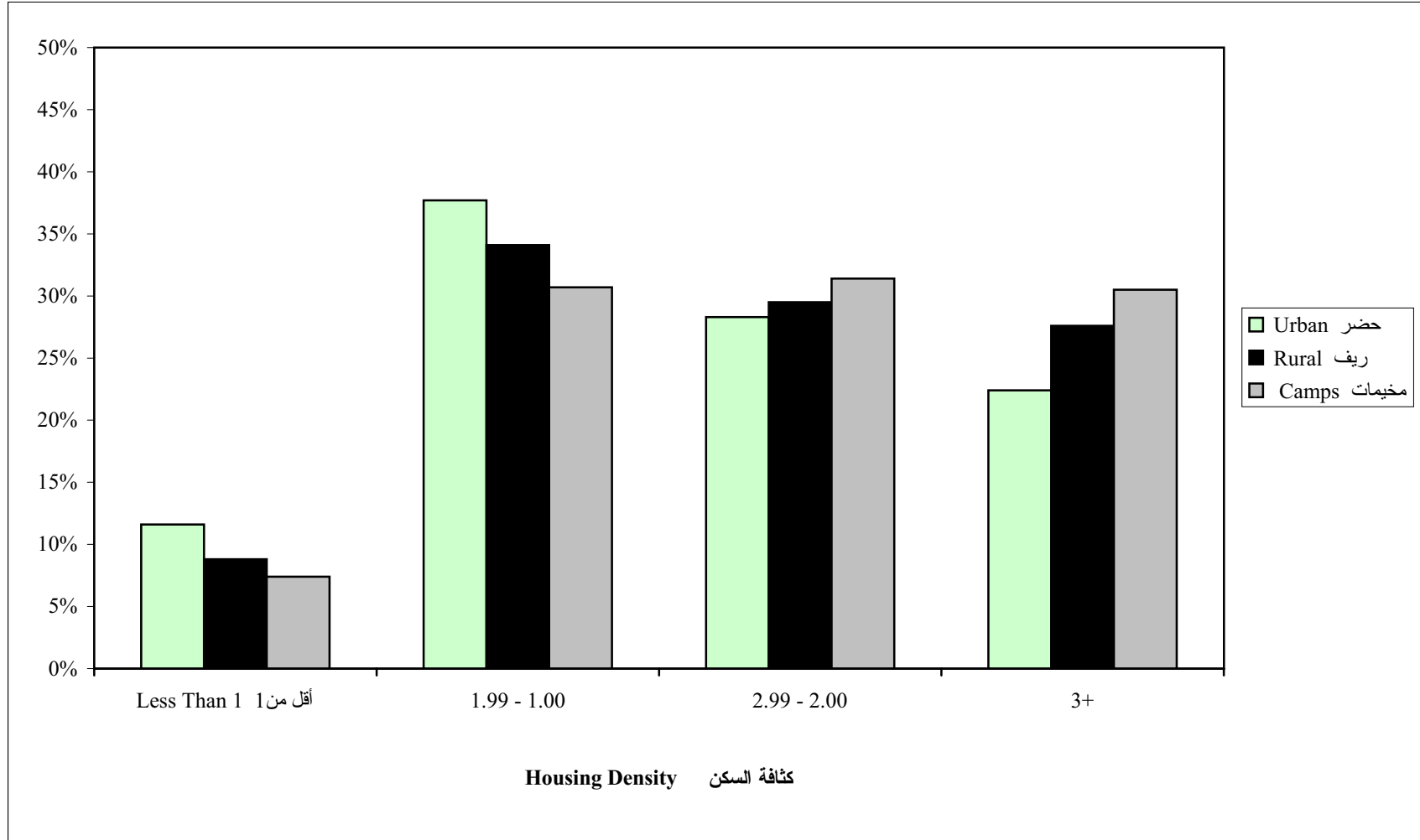
شكل 3: النسبة المئوية للأسر حسب كثافة السكن والمنطقة

Figure 3: Percentage of Households by Housing Density and Region



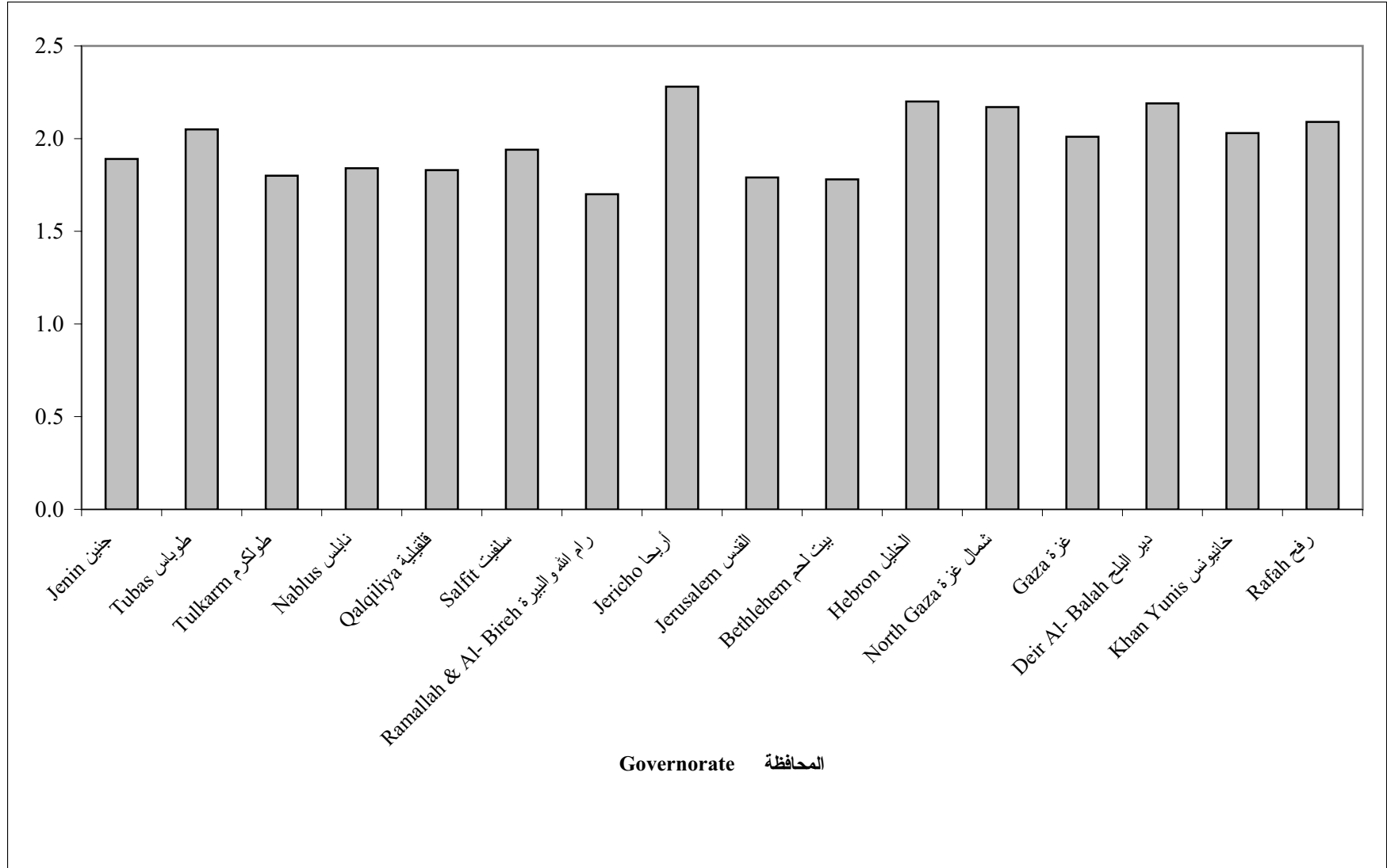
شكل 4: النسبة المئوية للأسر حسب كثافة السكن ونوع التجمع

Figure 4: Percentage of Households by Housing Density and Type of Locality



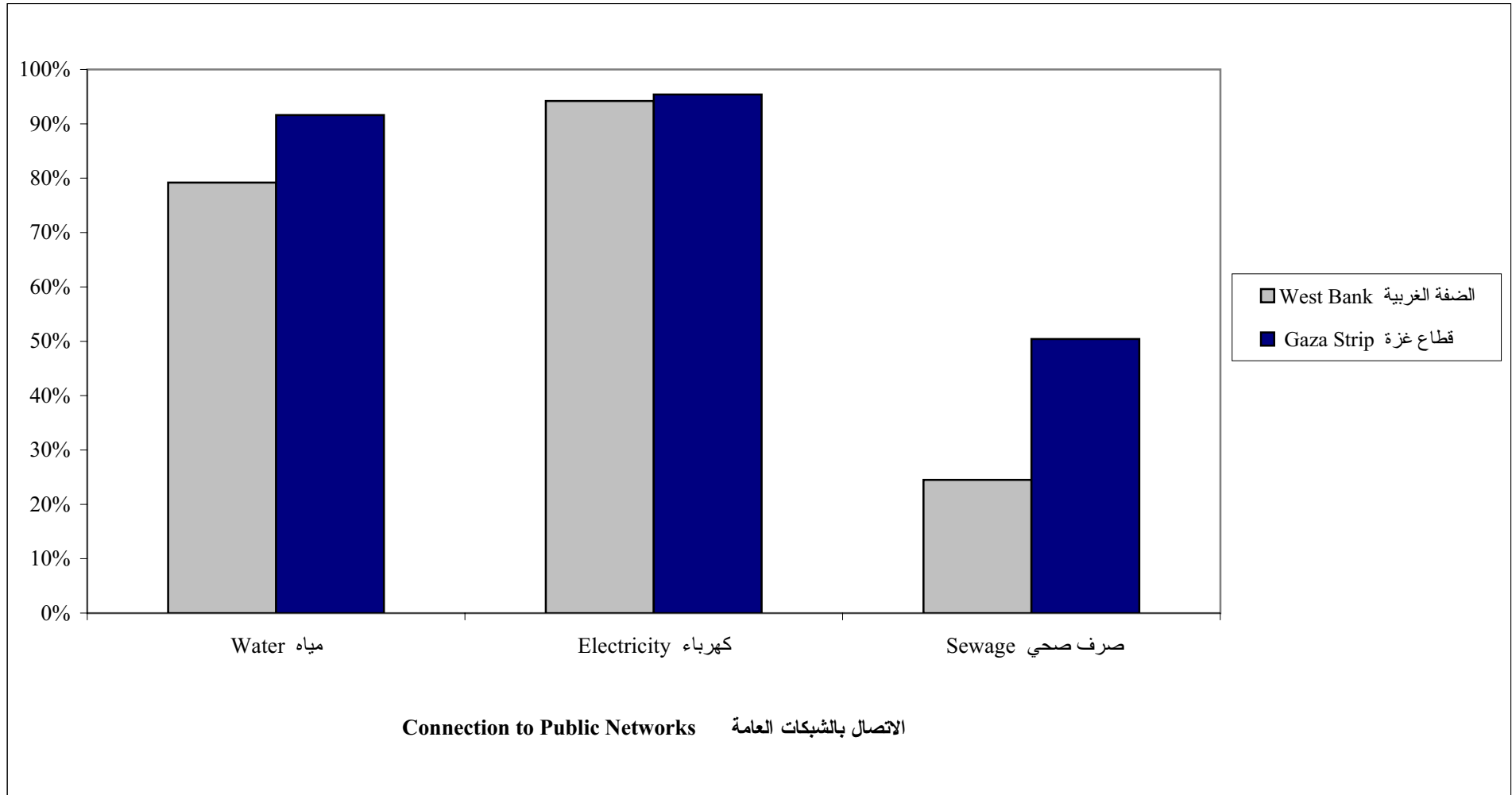
شكل 5: متوسط كثافة السكن حسب المحافظة

Figure 5: Average Housing Density by Governorate



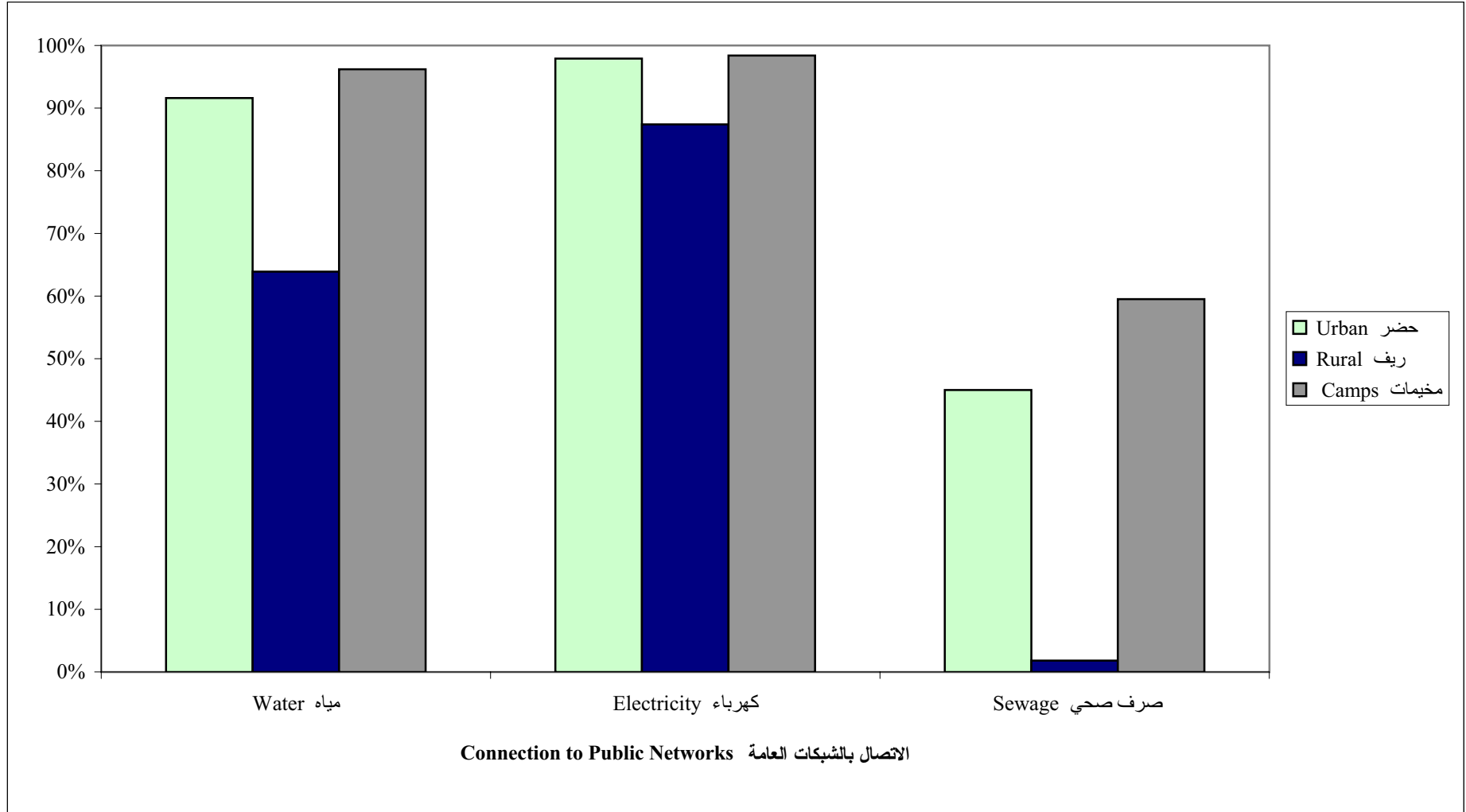
شكل 6: النسبة المئوية للمساكن المأهولة حسب الاتصال بالشبكات العامة (مياه وكهرباء وصرف صحي) والمنطقة

Figure 6: Percentage of Occupied Housing Units by Connection to Public Networks (Water, Electricity and Sewage) and Region



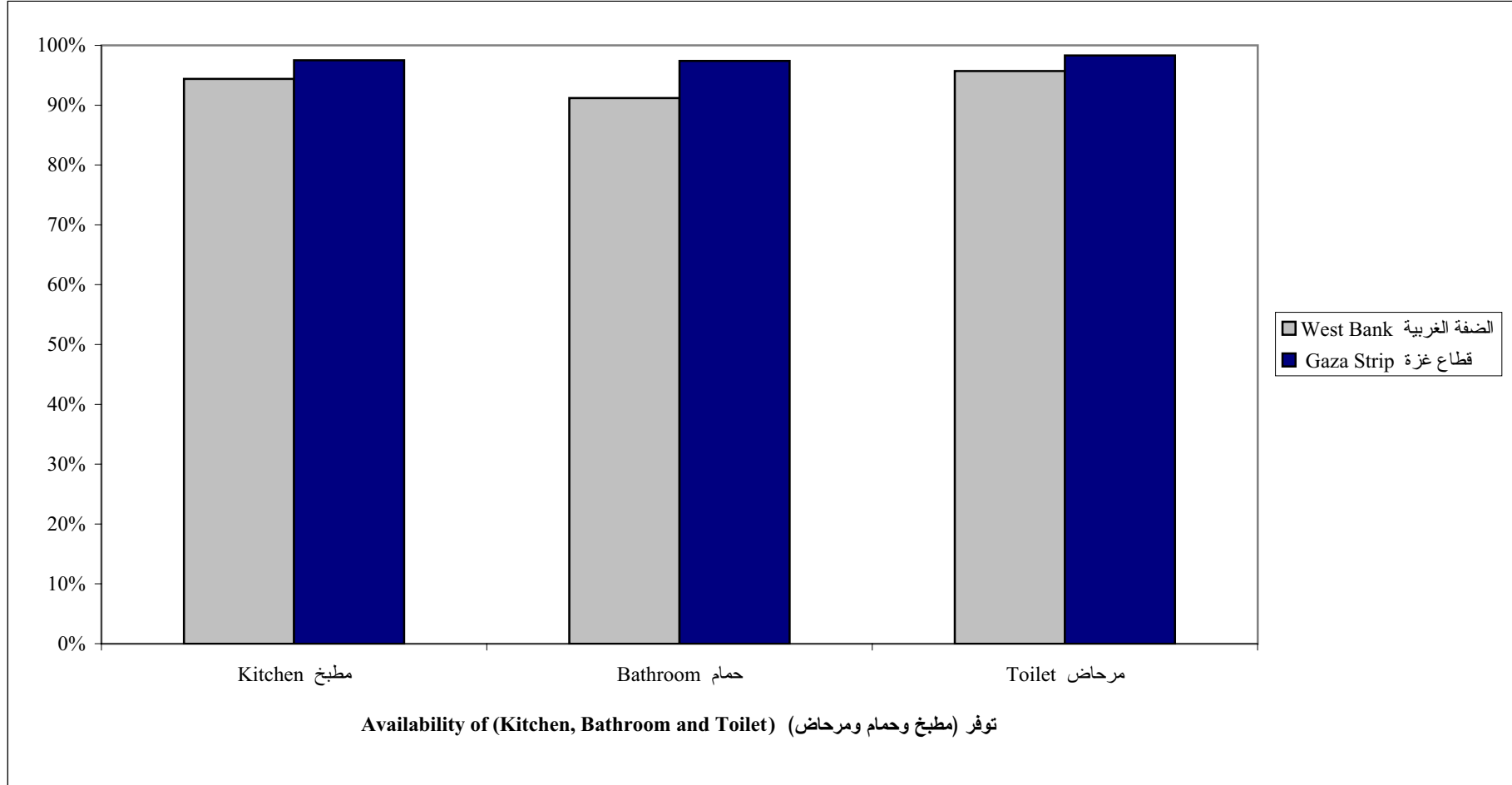
شكل 7: النسبة المئوية للمساكن المأهولة حسب الاتصال بالشبكات العامة (مياه وكهرباء وصرف صحي) ونوع التجمع

Figure 7: Percentage of Occupied Housing Units by Connection to Public Networks (Water, Electricity and Sewage) and Type of Locality



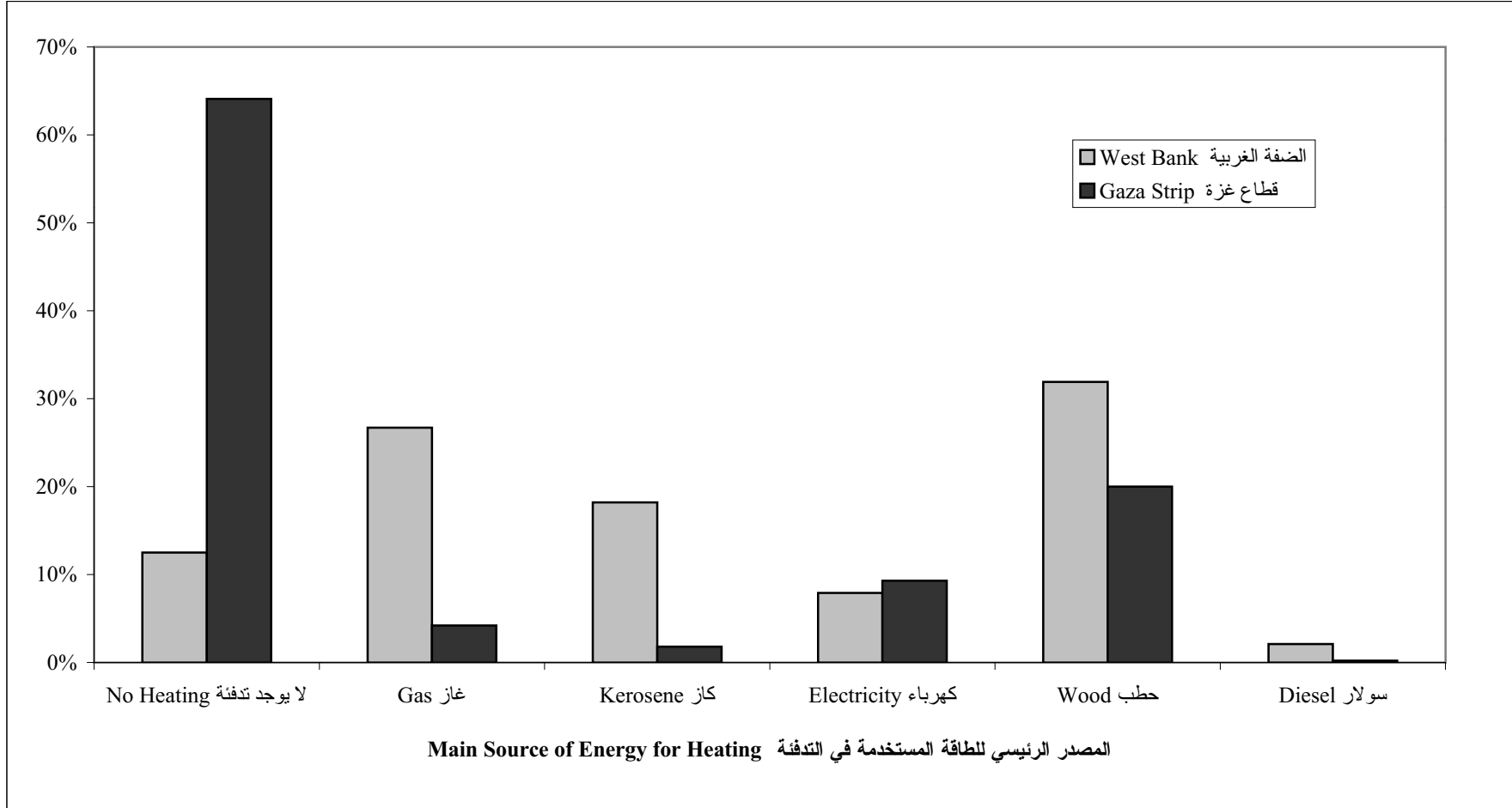
شكل 8: النسبة المئوية للمساكن المأهولة حسب توفر (مطبخ وحمام ومرحاض) والمنطقة

Figure 8: Percentage of Occupied Housing Units by Availability of (Kitchen, Bathroom and Toilet) and Region



شكل 9: النسبة المئوية للأسر حسب المصدر الرئيسي للطاقة المستخدمة في التدفئة والمنطقة

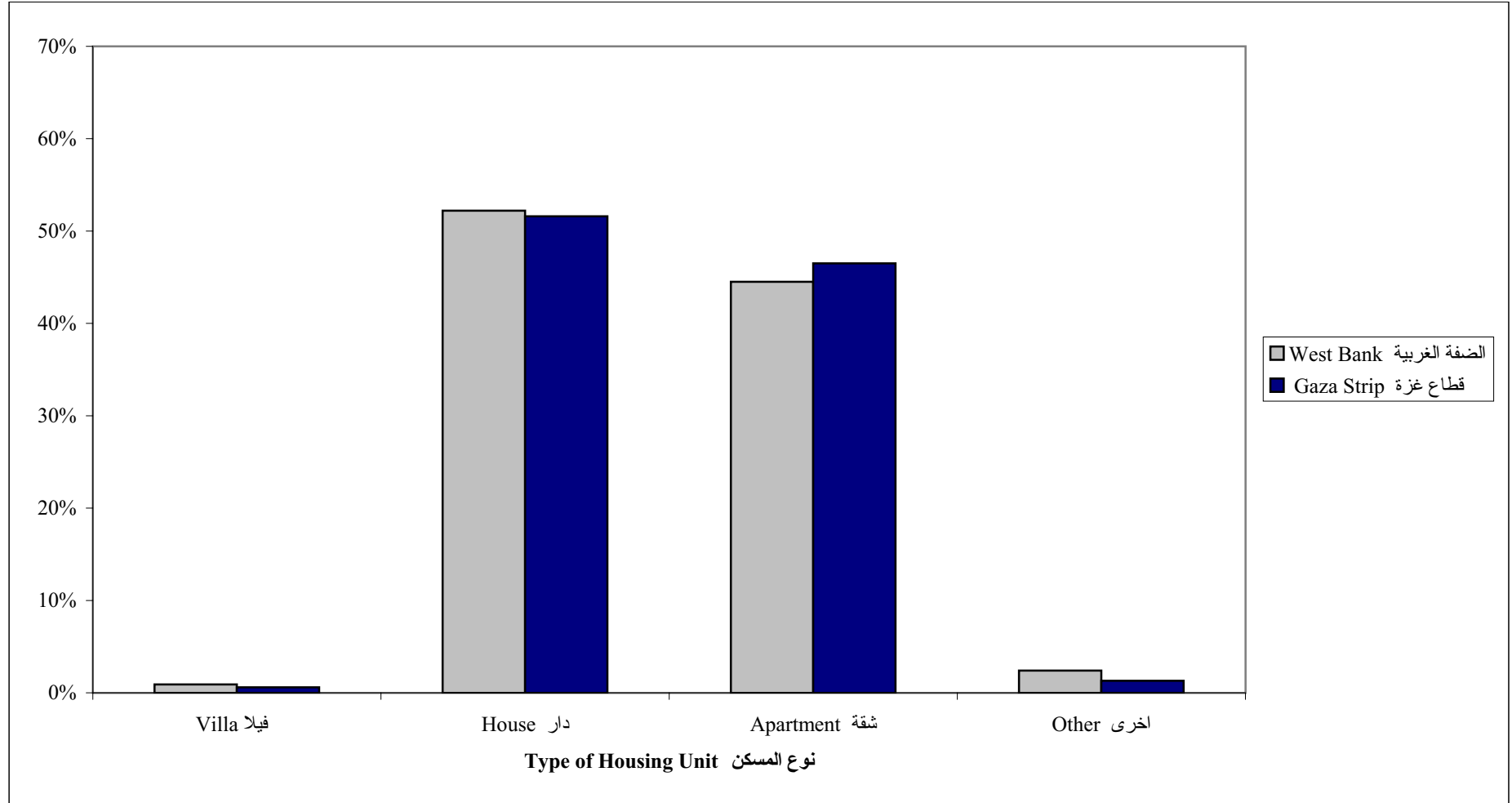
Figure 9: Percentage of Households by Main Source of Energy for Heating and Region





شكل 10: النسبة المئوية للمساكن المأهولة حسب نوع المسكن والمنطقة

Figure 10: Percentage of Occupied Housing Units by Type of Housing Unit and Region

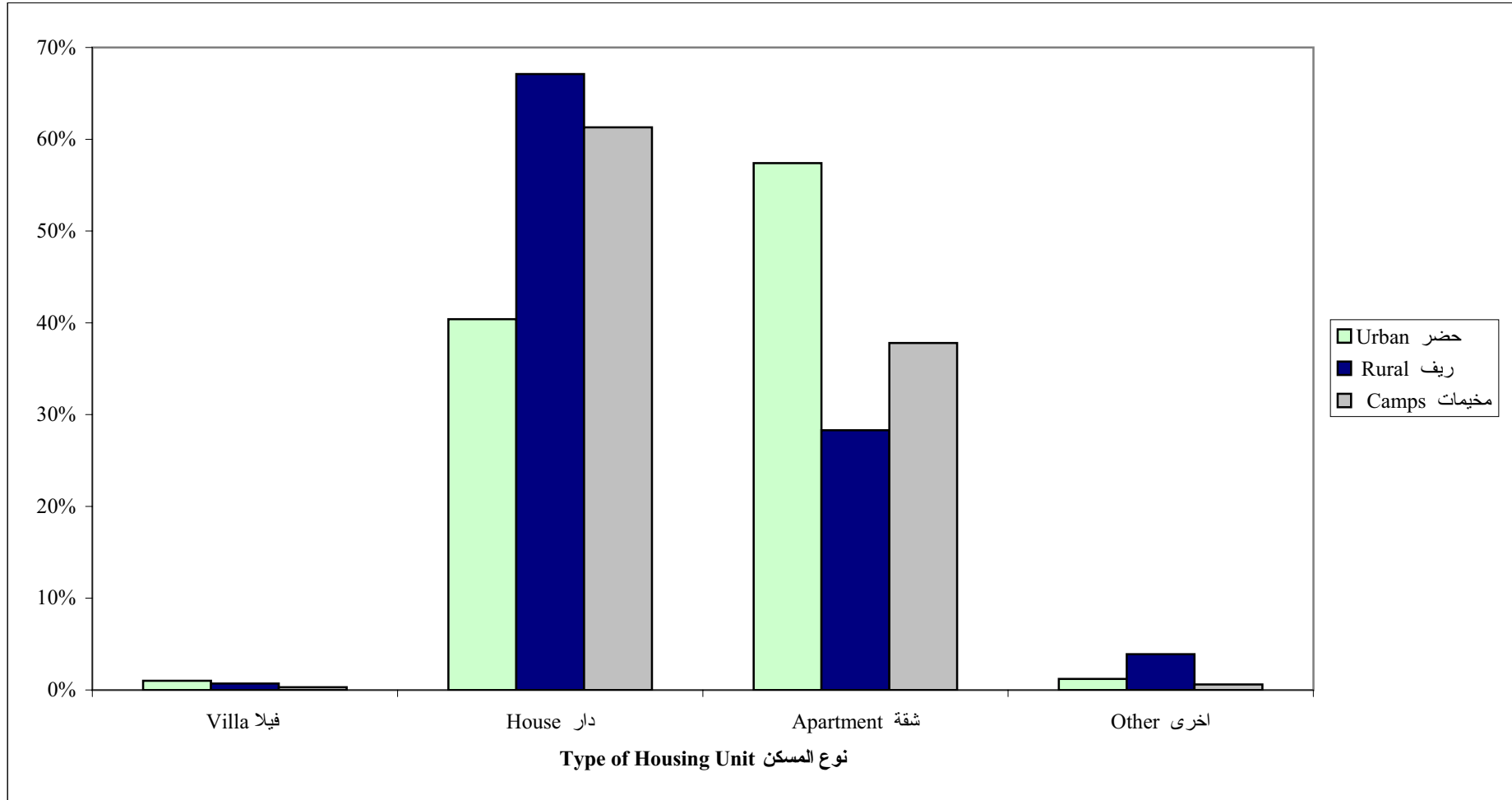


Note: Other Includes Independent Room, Tent, Marginal and Not Stated.

ملاحظة: أخرى تشمل غرفة مستقلة، خيمة، وبراكية، وغير مبين.

شكل 11: النسبة المئوية للمساكن المأهولة حسب نوع المسكن ونوع التجمع

Figure 11: Percentage of Occupied Housing Units by Type of Housing Unit and Type of Locality

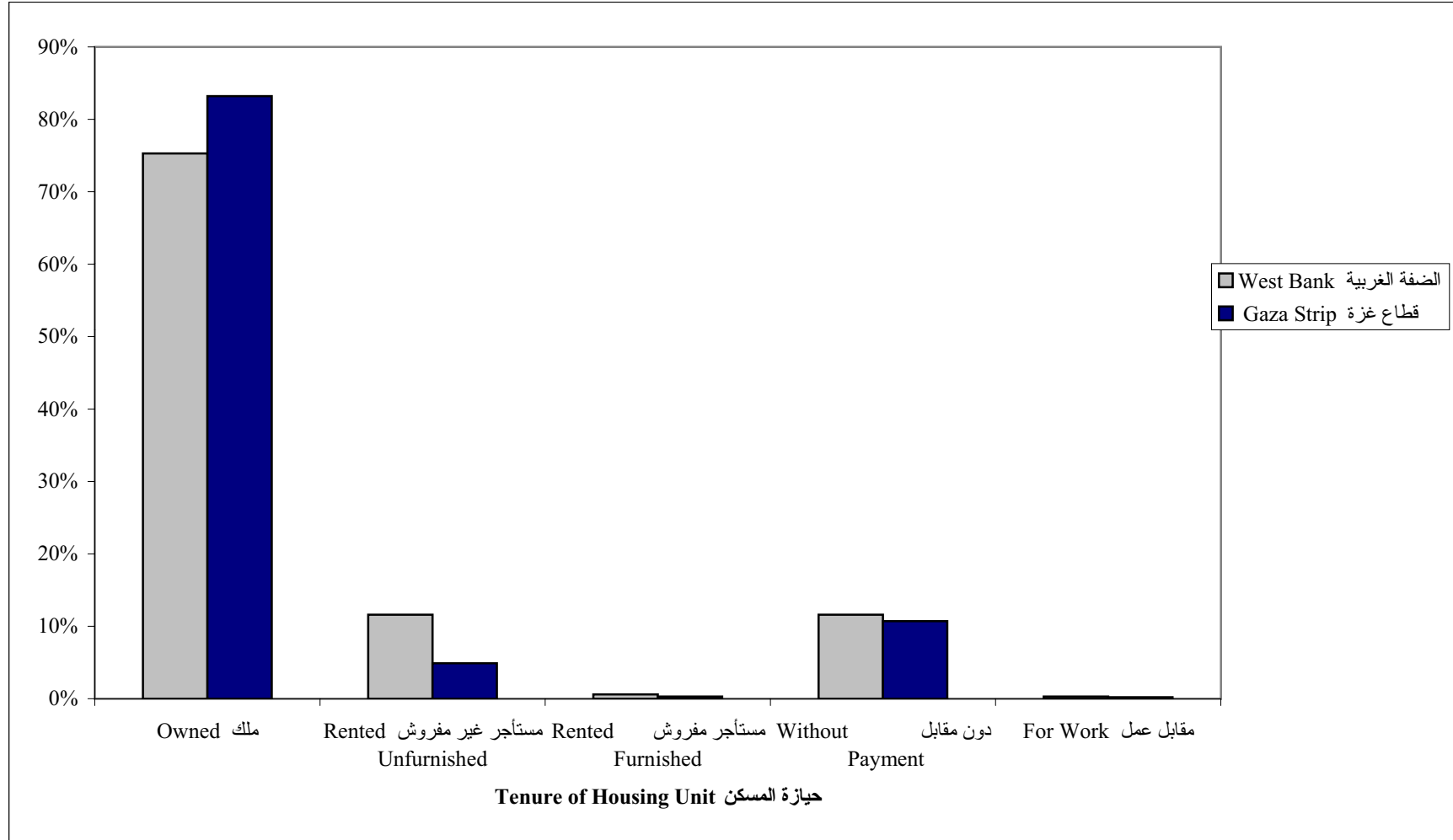


Note: Other Includes Independent Room, Tent, Marginal and Not Stated.

ملاحظة: أخرى تشمل غرفة مستقلة، خيمة، وبراكية، وغير مبيّن.

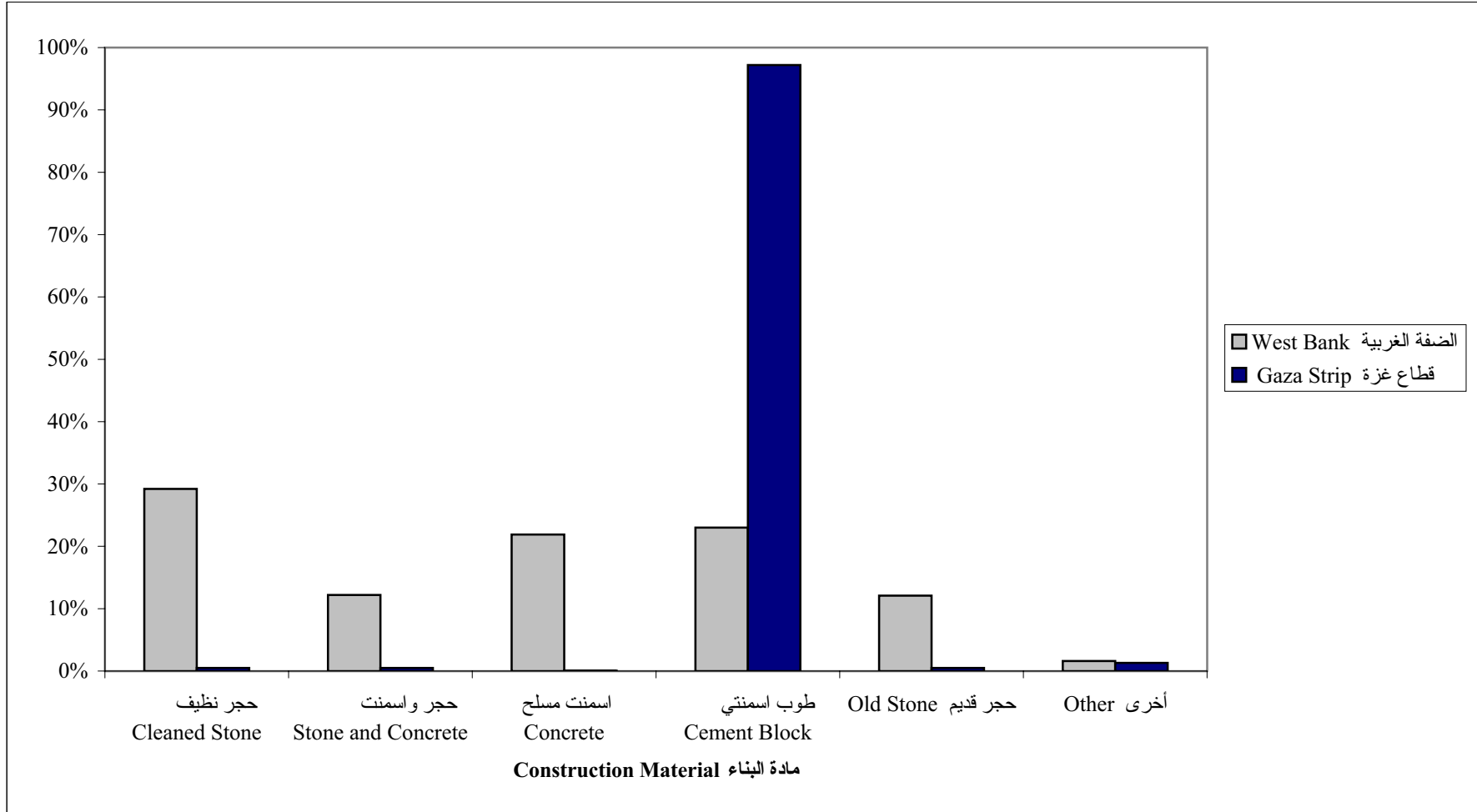
شكل 12: النسبة المئوية للأسر حسب حيازة المسكن والمنطقة

Figure 12: Percentage of Households by Tenure of Housing Unit and Region



شكل 13: النسبة المئوية للمساكن حسب مادة البناء للجدران الخارجية والمنطقة

Figure 13: Percentage of Housing Units by Construction Material of External walls and Region

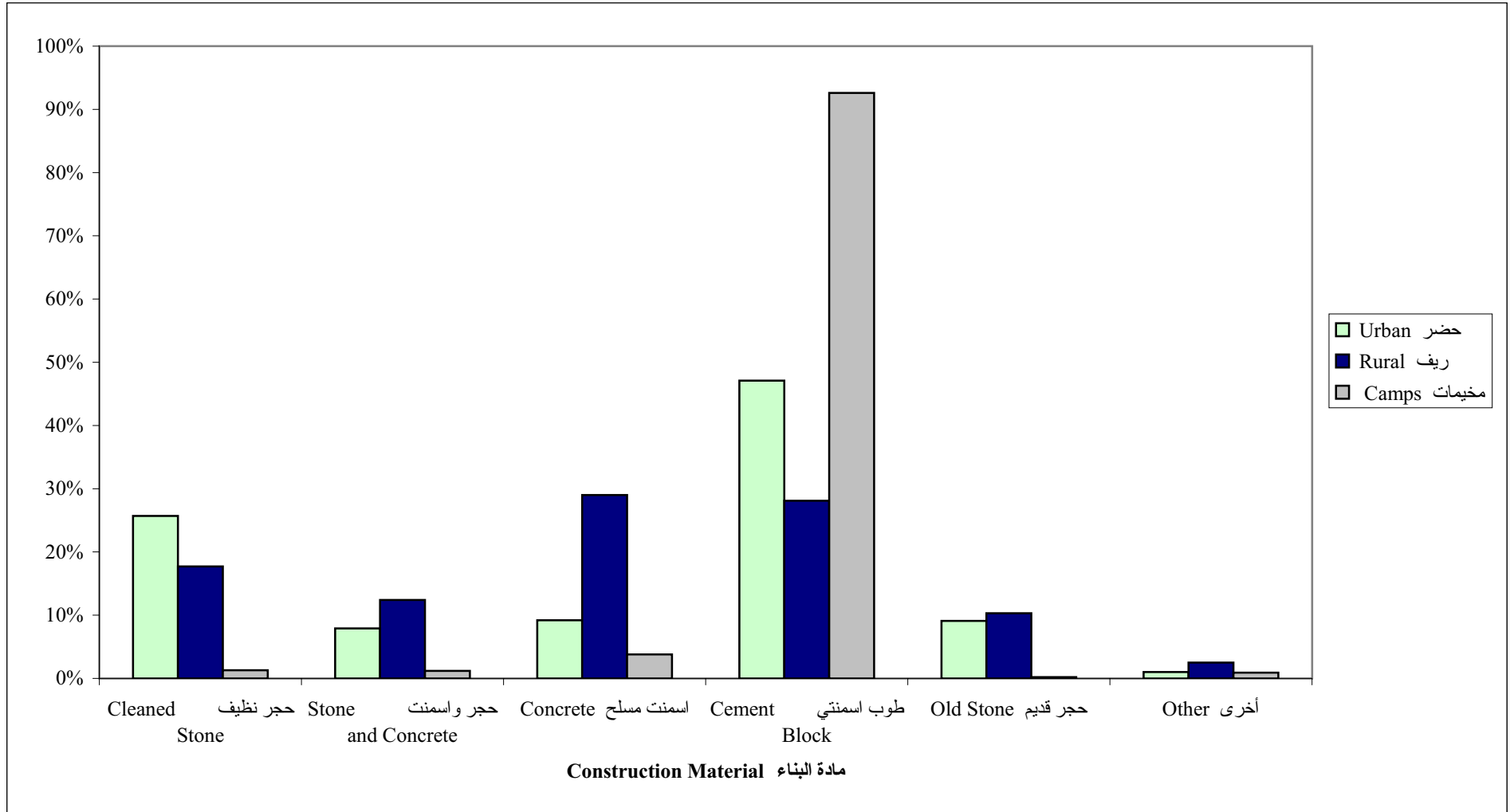


Note: Other Includes Adobe Clay and Not Stated.

ملاحظة: أخرى تشمل لبن طيني وغير مبيّن.

شكل 14: النسبة المئوية للمساكن حسب مادة البناء للجدران الخارجية ونوع التجمع

Figure 14: Percentage of Housing Units by Construction Material of External Walls and Type of Locality



Note: Other Includes Adobe Clay and Not Stated.

ملاحظة: أخرى تشمل لبن طيني وغير مبيّن.



**Palestine National Authority**  
**Palestinian Central Bureau of Statistics**  
**Population, Housing and Establishment Census-1997**  
**Statistical Reports Series**



**Final Results**  
**Housing Report**  
**Palestinian Territory**  
**Second Part**

**January, 2000**

PAGE NUMBERS OF ENGLISH TEXT ARE PRINTED IN SQUARE BRACKETS.  
TABLES ARE PRINTED IN THE ARABIC ORDER (FROM RIGHT TO LEFT).

© January, 2000

**All Rights Reserved.**

**Suggested Citation:**

**Palestinian Central Bureau of Statistics, 2000.** *Population, Housing and Establishment Census - 1997, Final Results- Housing Report – Palestinian Territory (Second Part). Ramallah-Palestine.*

All correspondence should be directed to:

Department of user services  
**Palestinian Central Bureau of Statistics**  
**P.O.Box 1647, Ramallah, Palestine.**

Tel: 972-2-2406340  
E-mail: [diwan@pcbs.pna.org](mailto:diwan@pcbs.pna.org)

Fax: 972-2-2406343  
Web-site: <http://www.pcbs.org>

**A Word from H.E. Yaser Arafat  
President of the Palestinian National Authority**

The official statistics system is one of the basic pillars of the civic society in any country. We have, thus, paid special attention to laying solid foundations for this system in the Palestinian society. We have raised and allocated local and international resources to lay well balanced bases for the Palestinian statistical system in parallel with the task of achieving the Palestinian political and socio – economic independence. In acknowledging and stressing the importance of setting up a modern central statistical bureau capable of collecting, compiling and disseminating statistical data in accordance with the international standards and recommendations, we included the establishment, funding and creation of the enabling atmosphere for the success of the system among our top personal and official priorities.

It pleases us to present the findings of the first Population, Housing and Establishment Census that was successfully planned, implemented underwent various dissemination processes by Palestinian hands. Our independent Palestinian decision to carry out the project came in response to our awareness of the crucial need for building a Palestinian statistical system, as part of our rights to sovereignty and complete independence. We are very confident that the findings of the Population, Housing and Establishment Census-1997 shall be utilized in enhancing our efforts aiming to provide the enabling environment for achieving the complete Palestinian sovereignty as well as to optimally utilize and allocate available resources in a way that ensures balanced development.

In view of the importance of the project findings in enhancing our liberation, independence and state building, we issued presidential directives (in the session of the Palestinian cabinet held on January 16th 1998) requiring all ministries and governmental agencies to make optimal utilization of the findings, including revising their plans and program based on the results of this project.

The implementation of the Population, Housing and Establishment Census- 1997 and the derivation of its findings crowns our march for the informatic independence launched in 1993 when issued by our directives for the establishment of the Palestinian Central Bureau of Statistics. The success of the census would have been impossible, without the dedication and commitment of the national team we established for following up and supervising the implementation of this highly pivotal project. The census national team, comprised of senior PNA officials including ministers, deputy ministers, and director generals representing the Palestinian government, as well as many thousands of our Palestinian people who worked hard day and night to ensure the availability of the enabling conditions for the successful implementation of the census. It is my pleasure, in this respect, to express my deep gratitude to the national director of the project, Dr. Hasan Abu Libdeh, whose distinguished management, characterized with high efficiency and continuous follow up and supervision, has played a crucial role in achieving solid and reliable results. We extend our thanks to Mr. Mahmoud Jaradat, the executive director of the project, for his high sense of responsibility in managing and following up the implementation of the activities.

The cooperation of our people with the census national team in voluntarily providing complete needed data reflects the distinguished determination of the various groups of our Palestinian people to take part in building our homeland.

The cooperation of our people with the census national team in voluntarily providing complete needed data reflects the distinguished determination of the various groups of our Palestinian people to take part in building our homeland.

The international community has paid serious attention to this national exercise. Such attention came in different forms including the generous support provided by a number of UN organizations and friendly countries. The United Nations Population Fund (UNFPA) allocated an essential part of its



resources and technical expertise in the planning and implementation phases. The United Nations Statistical Office and the Technical Support Team resident in Amman took part in bringing success to the activities of the census including offering all possible technical consultancy. Likewise, the Governments of Great Britain, Switzerland and Norway provided serious financial contributions.

We express our sincere gratitude to the various parties that contributed to the funding of the activities of this crucial event as well as to those who provided technical expertise to ensure carrying out the census in accordance with international standards and scientific criteria.

Of course, I can not but extend my thanks and appreciation to the PCBS family and all members of the census national team. I am very proud of their hard work, persistence and dedication.

**Yasser Arafat**  
**President of the Executive Committee of the Palestine**  
**Liberation Organization**  
**President of the Palestinian National Authority**  
**President of the Higher Committee of the Population,**  
**Housing and Establishment Census 1997**

## **Preface**

Censuses of Population, Housing, or Establishments are crucial undertakings in the life of any official statistical system. The United Nations recommends the implementation of Population censuses every 5 or 10 years to obtain a comprehensive set of data about population size, composition and characteristics. Such data are essential for economic and social development.

Upon launching of the peace process between the Arab countries and Israel, the Palestine Liberation Organization, PLO, has given highest priority to making available the needed data for establishing national plans of actions for rebuilding the country, especially the economic, social, cultural and service sectors in the Palestinian Territory. The PLO has recognized that the available gap in the needed statistics for planning will only be filled through the implementation of a population and housing census. The census will be a proper vehicle for providing various ministries and institutions with crucially needed data for effective planning and for the integration of demographic indicators into the overall development planning process.

Our efforts in planning for carrying out the census, which have started in the fall of 1993 have culminated in the issuance of a presidential decree (June 5, 1997) on conducting the Population, Housing, and Establishment Census at the end of 1997 in the Palestinian Territory. The Palestinian Central Bureau of Statistics was entrusted through that decree to lead the implementation of this strategic exercise.

The census covered all of the Palestinian Territory except those parts of Jerusalem, which were annexed by Israel in 1967. The Israeli authorities have conducted an extensive campaign against our teams in Jerusalem, including the arrest of scores of fieldworkers, declaring those areas as closed military areas, and passing a law outlawing census activities in Jerusalem, thus preventing the Palestinian side from exercising its legitimate rights in Jerusalem, and the right to collect statistical information about the Palestinians of Jerusalem.

This report summarizes the main results of the census in this field, more reports are being prepared to cover other topical aspects as well as other geographical areas. Of course, the exhaustion of all areas covered by the census will take along time, however, we count on the interests of various users to help us release all results in record time. In the meantime, we welcome any suggestions from users on further utilization of these data.

**January, 2000**

**Hasan Abu-Libdeh, Ph.D.  
National Director, of the Census  
President of PCBS**

## Acknowledgement

We proudly celebrate the occasion of releasing the final results of the first Population, Housing and Establishment Census-1997, in less than a year from being implemented. It would be impossible for this achievement to emerge without the remarkable integration of all **Palestinian people**, by which all chances of success were provided to carry out this sovereignty exercise. Accordingly, the Census National Team is mostly grateful for their gigantic cooperation in this process.

The Census National Team is honored to present special appreciation and gratitude to his excellency President **Yaser Arafat**, for providing all the official, moral and financial support since his generous adoption of the idea since 1993 in Tunisia. The Census National Team highly appreciates Mr. President's faith and trust in the team's capabilities to implement this project during extremely complicated circumstances.

Both legislative and executive authorities, in addition to public and private sectors, were distinguishably supportive throughout the census stages.

Many thanks to the Palestinian **Legislative Council, PNA Leadership, Cabinet, Ministers, Ministries, Governmental Institutions, Governors, Palestinian Security Institutions, Members of Census National Committee, Publicity Campaign Regional Committees and Sub-Committees, Coordination Committee, Governorate Sub-Committees, Women Support Committees, Census Executive Committee, central and sub-operations rooms, and other parties** for harmonizing their efforts conducive to provide all opportunities of success.

**PCBS family** is proudly satisfied to be part of this historic era and to merit the confidence of both Palestinian leadership and people, to lead this marvelous task. PCBS will continuously be committed to endless exerted contributions to complete the Palestinian statistical sovereignty.

## **Acknowledgment**

The successful implementation of the census would not have been possible without the financial and technical assistance provided by the following donors: -

- United Nation Population Fund UNFPA, through united Nation Statistical Division (UNSD), Department of Economic and Social Information and Policy Analysis (DESIPA), Country Support Team Amman (CST) and United Nation Development Program (UNDP) in Jerusalem
- The British Government through Department for International Development (DFID)
- The Swiss Government through Swiss Development Cooperation (SDC)
- The Norwegian Government through Agency for Development Cooperation (NORAD)
- The World Bank Through Palestinian Economic Council for Development and Reconstruction (PECDAR).

Palestine National Authority (PNA), Census National Team, and Palestinian Central Bureau of Statistics acknowledge the assistance of these donor countries and agencies.

Financial and technical support for the Program of Housing and Housing Conditions Statistics, is being provided by the Government of Norway through the Norwegian Agency for Development Cooperation (NORAD). PCBS extends special thanks to the Government of Norway and NORAD for this support.

**The printing of Census reports was made possible by a generous contribution from the British Government through the Department for International Development (DFID).**

## Important Remarks

- 1- Jerusalem governorate includes all localities and areas that were defined for the purpose of the 1996 Palestinian election. The administrative boundaries were based on the election boundaries in coordination with the Ministry of Local Government and Jerusalem governorate. For statistical purposes, Jerusalem governorate was divided into two main areas: J1 and J2.

J1 area: Includes those parts of Jerusalem, which were annexed by Israel in 1967.

J2 area: Includes the other parts of Jerusalem, governorate.

These classifications were only used for statistical purposes

- 2- The detailed tables published in this report and addressing all essential characteristics are related to the final result of the housing units actually enumerated in December 10<sup>th</sup> – 24<sup>th</sup> 1997. However, the results do not include the housing units in the J1 area of Jerusalem governorate.

- 3- The administrative classifications of the Ministry of Local Government were used in the 1997 census. These classifications divided the Palestinian Territory into 14 governorates in addition to 2 districts.

The governorates are Jenin, Tulkarm, Qalqiliya, Nablus, Ramallah and Al-Bireh, Jericho, Jerusalem, Bethlehem, Hebron, North Gaza, Gaza, Deir Al-Balah, Khan Yunis, and Rafah.

The two districts are Tubas and Salfit.

- 4- The detailed households tables published in this report are related to Palestinian and non Palestinian private households in the Palestinian Territory and do not include the collective households.

### **5- Administrative Boundaries of Localities:**

The Palestinian Central Bureau of Statistics spent great efforts to obtain detailed maps of localities in the Palestinian Territory prior to the commence of fieldwork activities for the Population, Housing, and Establishment Census – 1997. PCBS obtained these maps from different sources, most importantly from the Ministry of Local Government, municipalities, village councils, and engineering offices.

Maps of localities in the West Bank were drawn with clear administrative boundaries due to geographical and natural partitions among most of these localities. However, Gaza Strip is distinct in the adhesion of construction chunks that are adjacent to each other. PCBS was able to define the outside boundaries of all localities in the Palestinian Territory in accordance with the maps that were available at that time. However, the working team that was in charge could not maintain the boundaries of some of the overlapped camps with the central governorates in the Gaza Strip because of the contradiction between the different sources of maps.

Despite the fact that PCBS had coordinated with and contacted all governmental parties involved, PCBS was not able to obtain detailed, unified, and approved maps. There was no

correspondence in the administrative boundaries between maps for the same locality except Ash Shati' camp, where an official map was obtained from the municipality of Gaza. This map showed that several Enumeration Areas were considered part of Ash Shati' camp and these Enumeration Areas were officially considered part of Gaza City according to the map.

Due to these facts, statistics about all localities including Ash Shati' camp were disseminated according to the actual enumeration which was conducted during the census fieldwork activities.

Taking into consideration the ratified official map that was obtained from the municipality of Gaza, there is an addition in the housing data related to Ash Shati' camp of about 56.3% on the account of the housing data related to the Gaza city. This shall result in an addition of 10% to the total number of housing unit in the camps in the Gaza governorates; and an addition of 3.7% to the total number of housing unit in the camps in the Gaza Strip; and an addition of 1.2% to the number of housing unit in the camps in the Palestinian Territories on the account of the urban areas.

- 6- The number of households from which data on housing units were collected, in the Palestinian Territory, amounted to 407,065 however, some of the variables do not apply to a number of these households and this has resulted in differences of the total number of households. These variables are:
  - a. Refugee Status: apply to households headed by Palestinians.
  - b. Main Occupation: apply to households with heads who were previously employed whether they are currently employed or unemployed.
  - c. Housing Density: households who live in housing units with unknown number of rooms were omitted.

#### 7- Symbols Used in Tables:

(-): No observations.

(0): percentages of observations are less than (0.05%).

# **Table of Contents**

## **Subject**

**A Word from H.E. Yaser Arafat President of the Palestinian National Authority**

**Preface**

**Acknowledgement**

**Acknowledgment**

**Important Remarks**

**Table of Contents**

**List of Tables**

**List of Figures**

## **Main Findings:**

Number of Rooms in the Housing Unit

Housing Density

Number of Households in the Housing Units

Connection to Public Networks (Water, Electricity and Sewage)

Availability of Kitchen, Bathroom and Toilet

Energy for Cooking and Heating

Availability of Durable Goods

Type of Housing Unit

Tenure of Housing Unit

Construction Material of External Walls

**Tables**

**Figures**

## **List of Tables**

### **Table**

- Table 1:** Occupied Housing Units by Number of Rooms in the Housing Unit, Type of Locality and Region
- Table 2:** Occupied Housing Units by Number of Rooms in the Housing Unit and Governorate
- Table 3:** Households by Housing Density, Number of Rooms for Household and Type of Locality
- Table 4:** Occupied Housing Units by Connection to Public Networks (Water, Electricity and Sewage), Number of Rooms in the Housing Unit and Type of Locality
- Table 5:** Occupied Housing Units by Availability of (Kitchen, Bathroom and Toilet), Number of Rooms in the Housing Unit and Type of Locality
- Table 6:** Occupied Housing Units by Type of Housing Unit, Number of Rooms in the Housing Unit and Type of Locality
- Table 7:** Households by Tenure of Housing Unit, Number of Rooms for Household and Type of Locality
- Table 8:** Households by Housing Density, Type of Locality and Region
- Table 9:** Households by Housing Density and Governorate
- Table 10:** Households by Connection to Public Networks (Water, Electricity and Sewage), Housing Density and Type of Locality
- Table 11:** Households by Availability of (Kitchen, Bathroom and Toilet), Housing Density and Type of Locality
- Table 12:** Households by Availability of Durable Goods, Housing Density and Type of Locality
- Table 13:** Households by Tenure of Housing Unit, Housing Density and Type of Locality
- Table 14:** Households by Type of Housing Unit, Housing Density and Type of Locality
- Table 15:** Palestinian Households by Refugee Status of Head of Household, Housing Density and Type of Locality
- Table 16:** Households by Educational Status of Head of Household, Housing Density and Type of Locality
- Table 17:** Households by Main Occupation of Head of Household, Housing Density and Type of Locality
- Table 18:** Households by Number of Employed Members per Household, Housing Density and Type of Locality



- Table 19:** Occupied Housing Units by Number of Households in the Housing Unit, Type of Locality and Region
- Table 20:** Occupied Housing Units by Number of Households in the Housing Unit and Governorate
- Table 21:** Occupied Housing Units by Connection to Public Networks (Water, Electricity and Sewage), Type of Locality and Region
- Table 22:** Occupied Housing Units by Connection to Public Networks (Water, Electricity and Sewage) and Governorate
- Table 23:** Occupied Housing Units by Type of Housing Unit, Connection to Public Networks (Water, Electricity and Sewage) and Type of Locality
- Table 24:** Households by Tenure of Housing Unit, Connection to Public Networks (Water, Electricity and Sewage) and Type of Locality
- Table 25:** Occupied Housing Units by Availability of (Kitchen, Bathroom and Toilet), Type of Locality and Region
- Table 26:** Occupied Housing Units by Availability of (Kitchen, Bathroom and Toilet) and Governorate
- Table 27:** Occupied Housing Units by Connection to Public Networks (Water, Electricity and Sewage), Availability of (Kitchen, Bathroom and Toilet) and Type of Locality
- Table 28:** Occupied Housing Units by Type of Housing Unit, Availability of (Kitchen, Bathroom and Toilet) and Type of Locality
- Table 29:** Households by Tenure of Housing Unit, Availability of (Kitchen, Bathroom and Toilet) and Type of Locality
- Table 30:** Households by Main Source of Energy for Cooking, Type of Locality and Region
- Table 31:** Households by Main Source of Energy for Cooking and Governorate
- Table 32:** Households by Main Source of Energy for Heating, Type of Locality and Region
- Table 33:** Households by Main Source of Energy for Heating and Governorate
- Table 34:** Households by Availability of Durable Goods, Type of Locality and Region
- Table 35:** Households by Availability of Durable Goods and Governorate
- Table 36:** Households by Connection to Public Networks (Water, Electricity and Sewage), Availability of Durable Goods and Type of Locality
- Table 37:** Households by Type of Housing Unit, Availability of Durable Goods and Type of Locality

- Table 38:** Households by Tenure of Housing Unit, Availability of Durable Goods and Type of Locality
- Table 39:** Households by Household Size, Availability of Durable Goods and Type of Locality
- Table 40:** Households by Refugee Status of Head of Household, Availability of Durable Goods and Type of Locality
- Table 41:** Households by Educational Status of Head of Household, Availability of Durable Goods and Type of Locality
- Table 42:** Households by Main Occupation of Head of Household, Availability of Durable Goods and Type of Locality
- Table 43:** Households by Number of Employed Members Household, Availability of Durable Goods and Type of Locality
- Table 44:** Occupied Housing Units by Type of Housing Unit, Type of Locality and Region
- Table 45:** Occupied Housing Units by Type of Housing Unit and Governorate
- Table 46:** Occupied Housing Units by Number of Rooms in the Housing Unit, Type of Housing Unit and Type of Locality
- Table 47:** Households by Household Size, Type of Housing Unit and Type of Locality
- Table 48:** Households by Housing Density, Type of Housing Unit and Type of Locality
- Table 49:** Occupied Housing Units by Number of Households in the Housing Unit, Type of Housing Unit and Type of Locality
- Table 50:** Occupied Housing Units by Connection to Public Networks (Water, Electricity and Sewage), Type of Housing Unit and Type of Locality
- Table 51:** Occupied Housing Units by Availability of (Kitchen, Bathroom and Toilet), Type of Housing Unit and Type of Locality
- Table 52:** Households by Main Source of Energy for Cooking, Type of Housing Unit and Type of Locality
- Table 53:** Households by Main Source of Energy for Heating, Type of Housing Unit and Type of Locality
- Table 54:** Households by Availability of Durable Goods, Type of Housing Unit and Type of Locality

- Table 55:** Households by Tenure of Housing Unit, Type of Housing Unit and Type of Locality
- Table 56:** Palestinian Households by Refugee Status of Head of Household, Type of Housing Unit and Type of Locality
- Table 57:** Households by Educational Status of Head of Household, Type of Housing Unit and Type of Locality
- Table 58:** Households by Main Occupation of Head of Household, Type of Housing Unit and Type of Locality
- Table 59:** Households by Number of Employed Members per Household, Type of Housing Unit and Type of Locality
- Table 60:** Households by Tenure of Housing Unit, Type of Locality and Region
- Table 61:** Households by Tenure of Housing Unit and Governorate
- Table 62:** Households by Housing Density, Tenure of Housing Unit and Type of Locality
- Table 63:** Households by Connection to Public Networks (Water, Electricity and Sewage), Tenure of Housing Unit and Type of Locality
- Table 64:** Households by Availability of (Kitchen, Bathroom and Toilet), Tenure of Housing Unit and Type of Locality
- Table 65:** Palestinian Households by Refugee Status of Head of Household, Tenure of Housing Unit and Type of Locality
- Table 66:** Households by Household Size, Tenure of Housing Unit and Type of Locality
- Table 67:** Households by Educational Status of Head of Household, Tenure of Housing Unit and Type of Locality
- Table 68:** Households by Main Occupation of Head of Household, Tenure of Housing Unit and Type of Locality
- Table 69:** Households by Number of Employed Members per Household, Tenure of Housing Unit and Type of Locality
- Table 70:** Housing Units by Construction Material of External Walls, Type of Locality and Region
- Table 71:** Housing Units by Construction Material of External Walls and Governorate
- Table 72:** Households by Type of Occupancy, Type of Locality and Region
- Table 73:** Households by Type of Occupancy and Governorate

## List of Figures

### **Figure**

- Figure 1:** Percentage of Occupied Housing Units by Number of Rooms in the Housing Unit and Region
- Figure 2:** Average Number of Rooms in the Housing Unit by Governorate
- Figure 3:** Percentage of Households by Housing Density and Region
- Figure 4:** Percentage of Households by Housing Density and Type of Locality
- Figure 5:** Average Housing Density by Governorate
- Figure 6:** Percentage of Occupied Housing Units by Connection to Public Networks (Water, Electricity and Sewage) and Region
- Figure 7:** Percentage of Occupied Housing Units by Connection to Public Networks (Water, Electricity and Sewage) and Type of Locality
- Figure 8:** Percentage of Occupied Housing Units by Availability of (Kitchen, Bathroom and Toilet) and Region
- Figure 9:** Percentage of Households by Main Source of Energy for Heating and Region
- Figure 10:** Percentage of Occupied Housing Units by Type of Housing Unit and Region
- Figure 11:** Percentage of Occupied Housing Units by Type of Housing Unit and Type of Locality
- Figure 12:** Percentage of Households by Tenure of Housing Unit and Region
- Figure 13:** Percentage of Housing Units by Construction Material of External walls and Region
- Figure 14:** Percentage of Housing Units by Construction Material of External walls and Type of Locality

## **Main Findings**

This part presents the main findings of the housing conditions in the Palestinian Territory. The results are based on the Population, Housing and Establishment Census of 1997. The indicators reveal the most important characteristics of the housing conditions in the Palestinian Territory.

### **Number of Rooms in the Housing Unit**

The main findings show that the average number of rooms in the housing unit for the Palestinian Territory is 3.4. Thereof: 3.3 in the West Bank and 3.6 in Gaza Strip. About 27.1% of the Palestinian Territory housing units are provided with 1-2 rooms. Thereof: 30.6% in the West Bank and 20.4% in Gaza Strip. The average number of rooms in the housing unit in the urban areas is 3.5 (Table 1).

### **Housing Density**

The results show that the average housing density in the Palestinian Territory is 2.0 persons per room, with 1.9 in the West Bank, and 2.1 in Gaza Strip. Nearly 25.3% of the Palestinian Territory households live in housing units with three persons or more per room. This percentage is smaller in the West Bank 23.7% than in Gaza Strip 28.1% (Table 8).

The highest average housing density is found in the refugee camps, which reached 2.1. About 30.5% of households in the camps live in housing units with three persons or more per room (Table 8).

The results indicate that the average housing density in the Jericho Governorate is higher (2.3) in comparison to that prevailing in the Palestinian Territory Governorates (Table 9).

### **Number of Households in the Housing Unit**

The Population Housing and Establishment Census data indicates that 96.5% of housing units shelter one household, and the remaining housing units (3.5%) shelter two or more households in the same housing unit. However this percentage differs in urban areas from that of rural areas and refugee camps which forms 3.1%, 2.5% and 7.2% respectively (Table 20).

### **Connection to Public Networks (Water, Electricity and Sewage)**

The census results indicate that 83.4% of the Palestinian Territory housing units have access to public water networks. This percentage is 79.2% in the West Bank, while it is 91.6% in Gaza Strip. However the percentage of housing units that have access to public water network in the refugee camps is 96.2%, while in the rural areas is 63.9% (Table 21).

The results show that 94.6% of the Palestinian Territory housing units have access to public electricity networks. Refugee camps have the higher percentage, 98.4%, while the rural areas have the lowest percentage, 87.4% (Figure 6).

According to the Population, Housing and Establishment Census, only 33.3% of the Palestinian housing units were connected to public sewage networks. In Gaza Strip 50.4% of the housing units were connected, while in the West Bank the percentage is 24.5%. The highest percentage of connections to public sewage networks is found in the refugee camps 59.5%, while this percentage in the rural areas forms only 1.8% (Table 21).

### **Availability of Kitchen, Bathroom and Toilet**

The percentage of housing units in the Palestinian Territory that have kitchen facilities is 95.5%, with 94.4% in the West Bank and 97.5% in Gaza Strip. The results show that 96.6% of the Palestinian housing units have a toilet. Most housing units of the Palestinian Territory have bathroom facilities with a percentage of 93.3%. This percentage is (97.4%) in Gaza Strip and (91.3%) in the West Bank (Table 25).

### **Energy for Cooking and Heating**

Results show that the percentage of households that use gas for cooking in all housing units of the Palestinian Territory is 96.3%. The study shows that (4.2%) of the households in the rural areas rely on wood as a source of energy for cooking (Table 30).

A considerable percentage of Gaza Strip households have no access to any source of heating, and that forms 64.1%, while this percentage did not exceed 12.5 % in the West Bank (Table 32).

The percentage of households that use wood for heating is found to be 46.6% in the rural areas. The percentage of households that have no access to any source of heating in the refugee camps is 59.3% (Table 32).

### **Availability of Durable Goods**

The results show that 80.4% of households in the Palestinian Territory have refrigerators, 73.2% have a washing machines, while 96.9% have a cooking stove. A very small percentage of the households in the Palestinian Territory has central heating 1.5%. The percentage of households in the Palestinian Territory that possess a private car, phone line and computers are 20.4%, 19.5% and 4.0%, respectively (Table 34).

The results indicate that 23.7% of households in the urban areas have private car, while 27.1% of these households have phone line (Table 34).

### **Type of Housing Unit**

The results reveal that 52.0% of all housing units in the Palestinian Territory are of house type, while 45.2% are of apartment type and only 0.8% are villa type (Table 44). Rural areas are found to have 67.1% of their housing units as house type and 28.3% as apartment type,

while urban areas show 40.4% as house type and 57.4% as apartment type housing units (Figure 10).

Considering governorates, Ramallah & Al-Bireh Governorate show the highest percentage of villa type housing units, which forms 2.2% (Table 45).

### **Tenure of Housing Unit**

According to the census data 78.1% of all households in the Palestinian Territory live in owned housing units and 9.7% live in rented housing units (furnished and unfurnished). Gaza Strip area has 83.2% of households living in owned housing units, while these form 75.3% in the West Bank (Figure 12). The percentages of households living in rented (furnished and unfurnished) housing units in the West Bank and Gaza Strip are 12.2% and 5.2%, respectively (Table 60).

The percentage of the households living in owned housing units in the rural areas is 83.9%, while in the urban areas it is 72.9% (Table 60).

### **Construction Material of External Walls**

Concrete and cement blocks form the main construction materials in the Palestinian Territory as 62.0% of the housing units are built of concrete and cement blocks (Table 70). The percentage is slightly higher in Gaza Strip, forming 97.2%, while in the West Bank 44.9% (Figure 13). The use of cleaned stones and stones and concrete in the construction of housing units is also common in the West Bank, and forms 41.4% (Table 70).

The results reveal that the percentage of housing units built from cleaned stones and stones and concrete is 74.0% in the Jerusalem Governorate, against 0.6% in Rafah Governorate (Table 71).