



السلطة الوطنية الفلسطينية  
الجهاز المركزي للإحصاء الفلسطيني  
التعداد العام للسكان والمساكن والمنشآت 1997  
سلسلة التقارير الإحصائية التفصيلية



النتائج النهائية  
تقرير المساكن - الجزء الثاني  
قطاع غزة

كانون ثاني/يناير، 2000

© شوال، 1420هـ – كانون ثاني، 2000.  
جميع الحقوق محفوظة.

في حالة الاقتباس، يرجى الإشارة إلى هذه المطبوعة كالتالي:

الجهاز المركزي للإحصاء الفلسطيني، 2000. التعداد العام للسكان والمساكن والمنشآت - 1997: النتائج النهائية. تقرير المسكن-  
قطاع غزة، (الجزء الثاني). رام الله - فلسطين.

جميع المراسلات توجه إلى قسم خدمات الجمهور على العنوان التالي:  
الجهاز المركزي للإحصاء الفلسطيني  
ص.ب. 1647  
رام الله، فلسطين

فاكس: 240 6343 (972-2)  
صفحة إلكترونية: <http://www.pcbs.org>

هاتف: 240 6340 (972-2)  
بريد إلكتروني: [diwan@pcbs.pna.org](mailto:diwan@pcbs.pna.org)



فخامة الرئيس ياسر عرفات  
رئيس اللجنة التنفيذية لمنظمة التحرير الفلسطينية  
رئيس السلطة الوطنية الفلسطينية  
رئيس اللجنة العليا للتعداد



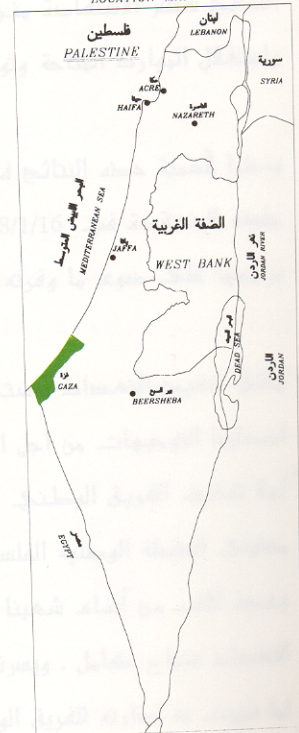


الجهاز المركزي للإحصاء الفلسطيني  
PALESTINIAN CENTRAL BUREAU OF STATISTICS

محافظات غزة  
GAZA GOVERNORATES



دليل الموقع  
LOCATION MAP





بسم الله الرحمن الرحيم

## تقديم من سيادة الرئيس ياسر عرفات رئيس السلطة الوطنية الفلسطينية

يعتبر نظام الإحصاءات الرسمية وكنا أساسيا من أركان المجتمع المدني في أي دولة. وقد أولينا اهتماما خاصا لبناء هذا النظام في المجتمع الفلسطيني. وعملنا على توفير الموارد الطاقية والدولية من أجل إرساء قواعده بشكل متوازن مع مهمة إبطاء الاستغلال السياسي والاقتصادي والاجتماعي في فلسطين. واعترافا منا بأهمية قيام جهاز إحصاء مركزي عسري قادر على جمع وتوزيع ونشر البيانات الإحصائية وفق التوصيات الدولية، فقد أدرجنا مسألة بناء هذا الجهاز وتحويله وتوفير كافة أسباب النجاح له على رأس اهتماماتنا الشخصية والرسمية.

يسرنا أن نقدم عبر هذه المقالة لنتائج أول تعداد عام للسكان والمساكن والمنشآت يتم تخطيطه وتنفيذه ونشر نتائجه بأيدي فلسطينية خالصة، ويقراو فلسطينيا. مهتملا، وذلك استجابة لحاجتنا المتعلقة باستكمال بناء النظام الإحصائي الفلسطيني، وكجزء من ممارستنا لتقنا بالاستقلال والسيادة الكاملة. ونحن على ثقة من أن هذه النتائج ستتم الاستفادة منها في جهودنا الرامية إلى توفير المناخ الأمثل لتجسيد السيادة الوطنية الكاملة، واستغلال الموارد المتاحة وتوزيعها، بما يضمن تحقيق التنمية المتوازنة.

ونظرا لأهمية هذه النتائج في مسيرة التحرر والاستقلال والبناء، فقد أصدرنا توجيهاتنا، عبر مجلس الوزراء، في جلسته المنعقدة في 1998/7/16 لجميع الوزارات والهيئات الحكومية من أجل استخدام هذه النتائج، ومراجعة برامجها على ضوء ما وفرته هذه النتائج من مخططات.

يأتي تنفيذ التعداد واستخراج نتائجه نتيجا لمسيرة الاستقلال المعلوماتي التي بدأتها في عام 1993 حين أصدرنا التوجيهات من أجل إنشاء الجهاز المركزي للأحصاء الفلسطيني. ولم يكن للتعداد أن يرحل النور، لولا تضامني الفريق الوطني الذي شكلناه لإدارة هذا المشروع الجيود، والذي ضم في صفوفه كبار مسؤولي السلطة الوطنية الفلسطينية، بما في ذلك الوزراء والوكلاء والمدراء العامون للحكومة الفلسطينية، وعمدة آلاف من أبناء شعبنا. حيث عمل الجميع على مدار الساعة من أجل ضمان الظروف المثلى لتنفيذ التعداد بنجاح كامل. ويسرني في هذا السياق أن أشكر بالمشكر المميز للمدير الوطني، د. حسن أبو ليد، لها تميزت به إدارته للفريق الوطني للتعدادات من شمولية وإحاطة ومتابعة، والتي كان لها بالغ الأثر في تحقيق النتائج المرجوة. ونشكر الأستاذ محمود جرادات المدير التنفيذي للتعدادات على حسن الإدارة والتنفيذ،

ويغير تجاوب. أثناء شهرنا مع الفريق الوطني للتعداد، وتطوعه للإدلاء بالبيانات الكاملة، عن إرادة الفعل والمشاركة في بناء الوطن من جميع أبنائه.

أبدت المجتمع الدولي اهتماما بالغا بهذا التبرين السيادى وعبر عن اهتمامه بالدعم السكج الضخى قدمت مجموعة من منظمات الأمم المتحدة والدول الصديقة، فقد كرس صندوق الأمم المتحدة للسكان جزءا من موارده المادية والخرافية من أجل المساهمة في التخطيط والتنفيذ، وشارك مكتب الإحصاء التابع للأمم المتحدة وفريق الدعم الفني القيم في عمان في فعاليات التنفيذ وتقديم الاستشارات الفنية، وقدمت حكومات بريطانيا وسويسرا والنرويج مساهمات مادية جادة

نقدم بالشكر الجزيل لك جميع المساهمين في تهييل هذا النشاط الهام، وجميع من قدموا الخبرة الفنية لضمان تنفيذ وفق الأصول العلمية المتعارفة.

بالطبع لا يقوتنا تقدير الشكر والتقدير والاعتراف لك أسرة الجهاز المركزى للإحصاء الفلسطينى والك جميع أعضاء الفريق الوطنى للتعداد على سهرهم ومواظبتهم وانتاجهم.



ياسر عرفات

رئيس اللجنة التنفيذية لمنظمة التحرير الفلسطينية

رئيس السلطة الوطنية الفلسطينية

رئيس اللجنة العليا للتعداد

## تقديم

يعتبر التعداد العام للسكان والمساكن والمنشآت أحد أهم عناصر نظام الإحصاءات الرسمية، وتوصي الأمم المتحدة بإجراء التعداد كل خمس أو عشر سنوات بهدف الحصول على مجموعة متكاملة من البيانات المتعلقة بخصائص وتوزيعات السكان في المجتمع، حيث تعتبر مثل هذه البيانات متطلباً أساسياً في عملية تخطيط التنمية الاقتصادية والاجتماعية على أسس علمية.

مع انطلاق عملية المفاوضات السياسية في المنطقة، وتزايد فرص السلام، وضعت منظمة التحرير الفلسطينية مهمة توفير البيانات الإحصائية الشاملة حول الواقع الاقتصادي والاجتماعي للمجتمع الفلسطيني على رأس أولوياتها، وذلك تمهيداً لاعادة البناء الاقتصادي والاجتماعي والثقافي والخدمي. بالإضافة إلى القيام بكل ما هو ممكن من أجل رفع مستويات المعيشة لأبناء شعبنا الفلسطيني في الأراضي الفلسطينية.

إلا أن الواقع المعلوماتي الموروث عن الاحتلال الإسرائيلي اتسم بالافتقار الشديد إلى البيانات الشاملة والموثوقة والحديثة حول معظم جوانب الحياة الفلسطينية في الأراضي الفلسطينية المحتلة، وخاصة فيما يتعلق بحجم وتركيب وخصائص السكان الذين هم عماد وهدف التنمية. وقد حدى هذا الواقع بمنظمة التحرير الفلسطينية إلى تصنيف مشروع تنفيذ تعداد للسكان والمساكن والمنشآت كمشروع استراتيجي ذو أولوية قصوى ضمن الأولويات الوطنية.

ومع اكتمال الخطط والإمكانات المادية والفنية لدى الفريق الوطني للتعداد، أصدر سيادة الرئيس ياسر عرفات قراره التاريخي في مطلع حزيران 1997 والمتعلق ببدء تنفيذ الفعاليات الميدانية للتعداد العام للسكان والمساكن والمنشآت مع نهاية العام في جميع الأراضي الفلسطينية، وتكليف الجهاز المركزي للإحصاء الفلسطيني بإدارة وتنفيذ هذا المشروع.

وانطلاقاً من إدراكه لأهمية هذا الحدث فقد بذل الجهاز المركزي للإحصاء الفلسطيني الجهود المضنية لتنفيذ التعداد بالشكل الذي يلبي الاحتياجات الفلسطينية مع عدم الإخلال بالتوصيات الدولية في هذا المجال. وقد شمل التعداد جميع التجمعات السكانية في الأراضي الفلسطينية باستثناء ذلك الجزء من محافظة القدس والذي ضمته إسرائيل عنوة بعيد احتلالها للأراضي الفلسطينية عام 1967، نتيجة قيام سلطات الاحتلال بوضع العراقيل أمام الفريق الوطني للتعداد واعتقال العشرات من الطواقم الميدانية خلال الأيام الأولى من بدئ الفعاليات الميدانية، وإصدار القانون الإسرائيلي بحظر التعداد في تلك المناطق.

يسر الجهاز أن يقدم هذا التقرير وهو من ضمن سلسلة التقارير الإحصائية التي ستصدر عن التعداد كي يكون مرجعاً لجميع المخططين ومتخذي القرارات في القطاعين العام والخاص وجميع فئات المستفيدين والمستخدمين لبيانات التعداد، من أجل الوصول إلى بناء الدولة الفلسطينية المستقلة على أسس علمية سليمة.

والله ولي التوفيق،

د. حسن أبو لبدة

كانون ثاني، 2000

المدير الوطني للتعداد/

رئيس الجهاز المركزي للإحصاء الفلسطيني



## شكر وتقدير وعهد

احتفلنا بصدور النتائج النهائية لأول تعداد عام للسكان والمساكن والمنشآت-1997 بعد أقل من عام على تنفيذه. لم يكن لهذا الجهد أن يبدأ وينتهي بنجاح لولا تضافر جهود شعبنا الفلسطيني في الأراضي الفلسطينية وتكاتفهم من أجل توفير فرص النجاح لهذا التمرين السبادي. وقد عبرت إرادة شعبنا عن نفسها من خلال تكامل القيادة والشعب في توفير فرص النجاح الكامل. يتقدم الفريق الوطني بالشكر والتقدير والعرفان لأبناء شعبنا الفلسطيني في الأراضي الفلسطينية لتعاونهم مع الفريق الوطني وتمكينه من تنفيذ التعداد بنجاح.

رافق السيد الرئيس ياسر عرفات مشروع التعداد ووفر له كامل الدعم والمساندة الرسمية والمعنوية والمادية منذ تبنيه للفكرة في عام 1993 (في تونس). يتقدم الفريق الوطني بشكر خاص للأخ الرئيس أبو عمار على ثقته بقدرات الفريق الوطني للتعداد وعلى إيمانه بإمكانية إنجاز المشروع في ظل ظروف بالغة التعقيد والصعوبة.

تكاملت السلطان التشريعية والتنفيذية ومؤسسات المجتمع الأهلي والقطاع الخاص في تبنيها ودعمها ومساندتها للفريق الوطني للتعداد طوال مراحل العمل. نشكر المجلس التشريعي الفلسطيني كمؤسسة وكأفراد ورئاسة السلطة الوطنية الفلسطينية ومجلس الوزراء والوزراء والوزارات والهيئات الحكومية والمحافظين وأجهزة الأمن الفلسطينية وأعضاء اللجنة الوطنية للتعداد واللجنة القطاعية الإعلامية ولجنة التنسيق والحماية الأمنية واللجان الفرعية واللجان الفرعية الإعلامية ولجان الوجهاء وفرق الدعم والمساندة النسائية واللجنة التنفيذية للتعداد وغرفة العمليات المركزية وغرفة العمليات الفرعية وجهات أخرى عديدة، على تتاعمها وعملها الذي أدى إلى توفير فرص النجاح.

يكفينا نحن أبناء أسرة الجهاز المركزي للإحصاء الفلسطيني فخراً أننا كنا جزءاً من هذه الحقبة التاريخية الإحصائية، وأن جهودنا حازت على ثقة القيادة الفلسطينية والشعب وأنا قدنا هذا العمل. ونتعهد باستمرار العطاء بدون حدود من أجل استكمال السيادة الفلسطينية الإحصائية.

## شكر وتقدير

لم يكن للتعداد العام للسكان والمساكن والمنشآت-1997 أن ينفذ في موعده لولا الدعم المادي والفني الذي وفرته الدول والهيئات التالية للسلطة الوطنية الفلسطينية:

- صندوق الأمم المتحدة للسكان (UNFPA) عبر مكتب الأمم المتحدة للإحصاء (UNSD) ودائرة المعلومات الاقتصادية والاجتماعية وتحليل السياسات (DESIPA) وفريق الدعم الفني التابع للأمم المتحدة (CST) في الأردن وبرنامج الأمم المتحدة الإنمائي (UNDP) في القدس
- الحكومة البريطانية عبر الوكالة البريطانية الدولية للتنمية (DFID)
- الحكومة السويسرية عبر الوكالة السويسرية للتعاون والتنمية (SDC)
- الحكومة النرويجية عبر الوكالة النرويجية للتنمية والتعاون (NORAD)
- البنك الدولي عبر المجلس الاقتصادي الفلسطيني للتنمية والإعمار (PECDAR)

تتقدم السلطة الوطنية الفلسطينية والفريق الوطني للتعداد والجهاز المركزي للإحصاء الفلسطيني بجزيل الشكر والتقدير إلى هذه الحكومات والهيئات الصديقة.

تتولى الحكومة النرويجية الصديقة توفير التمويل والدعم الفني لبرنامج إحصاءات المساكن وظروف السكن، وذلك عبر الوكالة النرويجية للتنمية والتعاون (NORAD). يتقدم الجهاز المركزي للإحصاء الفلسطيني بالشكر الجزيل لحكومة النرويج والوكالة النرويجية للتنمية والتعاون (NORAD) على الدعم المادي الذي تلقته لإعداد هذا التقرير.

تمت طباعة هذا التقرير على نفقة الحكومة البريطانية عبر الوكالة البريطانية الدولية للتنمية (DFID) بموجب منحه خاصة لطباعة تقارير التعداد.

## اعتبارات هامة

1- الجداول التفصيلية المنشورة في هذا التقرير والمتضمنة لكافة الخصائص هي خاصة بالنتائج النهائية للمساكن التي تم عدّها فعلاً خلال الفترة من 10-1997/12/24.

2- تم اعتماد التقسيمات الإدارية المعتمدة في وزارة الحكم المحلي والتي تقسم الأراضي الفلسطينية إلى 14 محافظة ومنطقتين.

أما المحافظات فهي: جنين، طولكرم، قلقيلية، نابلس، (رام الله والبيرة)، أريحا، القدس، بيت لحم، الخليل، شمال غزة، غزة، دير البلح، خانينوس، رفح. والمنطقتين هما: طوباس، سلفيت.

3- البيانات التفصيلية في هذا التقرير خاصة بالأسر الخاصة الفلسطينية وغير الفلسطينية ولا تشمل المساكن العامة (الأسر الجماعية).

4- الحدود الإدارية للتجمعات السكانية:

بذلت الطواقم الفنية في الجهاز المركزي للإحصاء الفلسطيني جهوداً كبيرة من أجل الحصول على خرائط تفصيلية للتجمعات السكانية في الأراضي الفلسطينية قبيل انطلاق الفعاليات الميدانية للتعداد العام للسكان والمساكن والمنشآت - 1997. وقد تم الحصول على خرائط لكافة التجمعات السكانية من مصادر مختلفة، من أهمها وزارة الحكم المحلي والبلديات والمجالس القروية والمكاتب الهندسية المنتشرة عبر الأراضي الفلسطينية.

وقد اتسمت الخرائط الخاصة بالتجمعات السكانية في الضفة الغربية بوضوح الحدود الإدارية لكل منها، وذلك لوجود فواصل جغرافية وطبيعية بين هذه التجمعات إلا ما ندر منها. أما بالنسبة لقطاع غزة فإنه يمتاز بالتحام الكتل العمرانية للتجمعات المتجاورة مع بعضها البعض. وقد تمكنت الطواقم الفنية في الجهاز المركزي للإحصاء الفلسطيني من تحديد الحدود الخارجية لكافة التجمعات السكانية في الأراضي الفلسطينية حسب الخرائط التي توفرت في ذلك الوقت. إلا أن فريق العمل المسئول عن تحديد الحدود الإدارية للتجمعات لم يتمكن من تثبيت هذه الحدود لبعض المخيمات المتداخلة مع مراكز المحافظات في قطاع غزة. ويعود السبب في ذلك إلى التناقض القائم في الخرائط المعتمدة في وزارة الحكم المحلي والبلديات المعنية والمخيمات والمكاتب الهندسية.

على الرغم من قيام الجهاز المركزي للإحصاء الفلسطيني بالتنسيق والمتابعة مع مختلف الجهات الحكومية المعنية، إلا أننا لم نتمكن من الحصول على خرائط تفصيلية موحدة ومتفق عليها من قبل هذه الجهات. حيث تبين أنه لا يوجد تطابق في الحدود الإدارية بين أي خريطين لنفس التجمع، عدا مخيم الشاطئ الذي تم الحصول على خريطة مصدقة



له رسمياً من بلدية غزة. وقد أظهرت هذه الخريطة أن هناك عدد من مناطق العد تم اعتبارها جزءاً من مخيم الشاطئ علماً بأنها ملحقة رسمياً بمدينة غزة حسب الخريطة المصدقة .

وانطلاقاً من هذا الواقع تم نشر بيانات جميع التجمعات بما فيها مخيم الشاطئ حسب نتائج العد الفعلي الذي تم أثناء العمليات الميدانية للتعداد.

وإذا تم الأخذ بعين الاعتبار الخريطة المصدقة من بلدية غزة فإن ذلك يعني أن هناك زيادة في البيانات المنشورة عن مساكن مخيم الشاطئ بنسبة 56.3% من مساكن المخيم على حساب بيانات مساكن مدينة غزة، مما يؤدي إلى وجود زيادة بنسبة 10% في مساكن المخيمات بمحافظة غزة و 3.7% في مساكن المخيمات في قطاع غزة.

5- عدد الأسر في قطاع غزة التي تم استيفاء بيانات المساكن عنها 144,497 أسرة، ولكن هناك أسر لم تشملها بعض المتغيرات لعدم التطابق وهذه المتغيرات هي:

1. حالة اللجوء: حيث أنها تنطبق على الأسر التي أربابها فلسطينيون فقط.
2. المهنة الرئيسية: حيث أنها تنطبق على الأسر التي أربابها هم من العاملين أو العاطلين عن العمل الذين سبق لهم العمل فقط.
3. كثافة السكن: تم حذف الأسر التي تسكن في مساكن عدد الغرف للأسرة فيها غير مبين، وذلك لأغراض احتساب مؤشر كثافة السكن.

6- رموز مستخدمة في الجداول:

- ( - ) : لا يوجد مشاهدات.  
( 0 ) : نسبة المشاهدات أقل من 0.05%.

## قائمة المحتويات

### الموضوع

تقديم من سيادة الرئيس ياسر عرفات رئيس السلطة الوطنية الفلسطينية  
تقديم

شكر وتقدير وعهد

شكر وتقدير

اعتبارات هامة

قائمة المحتويات

قائمة الجداول

قائمة الأشكال

النتائج الرئيسية

مقدمة

عدد الغرف في المسكن

كثافة السكن

عدد الأسر في المسكن

الشبكات العامة (مياه وكهرباء وصرف صحي)

توفر مطبخ وحمام ومرحاض في المسكن

وقود الطبخ والتدفئة

توفر السلع المعمرة

نوع المسكن

حيازة المسكن

مادة البناء للجدران الخارجية

الجداول

الاشكال البيانية

## قائمة الجداول

### الجدول

- جدول 1: المساكن المأهولة حسب عدد الغرف في المسكن ونوع التجمع
- جدول 2: الأسر حسب كثافة السكن وعدد الغرف للأسرة ونوع التجمع
- جدول 3: المساكن المأهولة حسب الاتصال بالشبكات العامة (مياه وكهرباء وصرف صحي) وعدد الغرف في المسكن ونوع التجمع
- جدول 4: المساكن المأهولة حسب توفر (مطبخ وحمام ومرحاض) وعدد الغرف في المسكن ونوع التجمع
- جدول 5: المساكن المأهولة حسب نوع المسكن وعدد الغرف في المسكن ونوع التجمع
- جدول 6: الأسر حسب حيازة المسكن وعدد الغرف للأسرة ونوع التجمع
- جدول 7: الأسر حسب حجم الأسرة وعدد الغرف للأسرة ونوع التجمع
- جدول 8: الأسر حسب توفر السلع المعمرة وعدد الغرف للأسرة ونوع التجمع
- جدول 9: الأسر حسب كثافة السكن ونوع التجمع
- جدول 10: الأسر حسب الاتصال بالشبكات العامة (مياه وكهرباء وصرف صحي) وكثافة السكن ونوع التجمع
- جدول 11: الأسر حسب توفر (مطبخ وحمام ومرحاض) وكثافة السكن ونوع التجمع
- جدول 12: الأسر حسب توفر السلع المعمرة وكثافة السكن ونوع التجمع
- جدول 13: الأسر حسب حيازة المسكن وكثافة السكن ونوع التجمع
- جدول 14: الأسر حسب نوع المسكن وكثافة السكن ونوع التجمع
- جدول 15: الأسر الفلسطينية حسب حالة لجوء رب الأسرة وكثافة السكن ونوع التجمع
- جدول 16: الأسر حسب الحالة التعليمية لرب الأسرة وكثافة السكن ونوع التجمع
- جدول 17: الأسر حسب المهنة الرئيسية لرب الأسرة وكثافة السكن ونوع التجمع
- جدول 18: الأسر حسب عدد الأفراد المشتغلين في الأسرة وكثافة السكن ونوع التجمع



- جدول 19:** الأسر حسب حجم الأسرة وكثافة السكن ونوع التجمع
- جدول 20:** الأسر حسب عدد الأسر في المسكن وكثافة السكن ونوع التجمع
- جدول 21:** المساكن المأهولة حسب عدد الأسر في المسكن ونوع التجمع
- جدول 22:** الأسر حسب كثافة السكن وعدد الأسر في المسكن ونوع التجمع
- جدول 23:** المساكن المأهولة حسب الاتصال بالشبكات العامة (مياه وكهرباء وصرف صحي) ونوع التجمع
- جدول 24:** المساكن المأهولة حسب نوع المسكن والاتصال بالشبكات العامة (مياه وكهرباء وصرف صحي) ونوع التجمع
- جدول 25:** الأسر حسب حيازة المسكن والاتصال بالشبكات العامة (مياه وكهرباء وصرف صحي) ونوع التجمع
- جدول 26:** المساكن المأهولة حسب توفر (مطبخ وحمام ومرحاض) ونوع التجمع
- جدول 27:** المساكن المأهولة حسب الاتصال بالشبكات العامة (مياه وكهرباء وصرف صحي) وتوفر (مطبخ وحمام ومرحاض) ونوع التجمع
- جدول 28:** المساكن المأهولة حسب نوع المسكن وتوفر (مطبخ وحمام ومرحاض) ونوع التجمع
- جدول 29:** الأسر حسب حيازة المسكن وتوفر (مطبخ وحمام ومرحاض) ونوع التجمع
- جدول 30:** الأسر حسب المصدر الرئيسي للطاقة المستخدمة في المطبخ ونوع التجمع
- جدول 31:** الأسر حسب المصدر الرئيسي للطاقة المستخدمة في التدفئة ونوع التجمع
- جدول 32:** الأسر حسب توفر السلع المعمرة ونوع التجمع
- جدول 33:** الأسر حسب الاتصال بالشبكات العامة (مياه وكهرباء وصرف صحي) وتوفر السلع المعمرة ونوع التجمع
- جدول 34:** الأسر حسب نوع المسكن وتوفر السلع المعمرة ونوع التجمع
- جدول 35:** الأسر حسب حيازة المسكن وتوفر السلع المعمرة ونوع التجمع
- جدول 36:** الأسر حسب حجم الأسرة وتوفر السلع المعمرة ونوع التجمع
- جدول 37:** الأسر الفلسطينية حسب حالة لجوء رب الأسرة وتوفر السلع المعمرة ونوع التجمع

- جدول 38: الأسر حسب الحالة التعليمية لرب الأسرة وتوفر السلع المعمرة ونوع التجمع
- جدول 39: الأسر حسب المهنة الرئيسية لرب الأسرة وتوفر السلع المعمرة ونوع التجمع
- جدول 40: الأسر حسب عدد الأفراد المشتغلين في الأسرة وتوفر السلع المعمرة ونوع التجمع
- جدول 41: المساكن المأهولة حسب نوع المسكن ونوع التجمع
- جدول 42: المساكن المأهولة حسب عدد الغرف في المسكن ونوع المسكن ونوع التجمع
- جدول 43: الأسر حسب حجم الأسرة ونوع المسكن ونوع التجمع
- جدول 44: الأسر حسب كثافة السكن ونوع المسكن ونوع التجمع
- جدول 45: المساكن المأهولة حسب عدد الأسر في المسكن ونوع المسكن ونوع التجمع
- جدول 46: المساكن المأهولة حسب الاتصال بالشبكات العامة (مياه وكهرباء وصرف صحي) ونوع المسكن ونوع التجمع
- جدول 47: المساكن المأهولة حسب توفر (مطبخ وحمام ومرحاض) ونوع المسكن ونوع التجمع
- جدول 48: الأسر حسب المصدر الرئيسي للطاقة المستخدمة في الطبخ ونوع المسكن ونوع التجمع
- جدول 49: الأسر حسب المصدر الرئيسي للطاقة المستخدمة في التدفئة ونوع المسكن ونوع التجمع
- جدول 50: الأسر حسب توفر السلع المعمرة ونوع المسكن ونوع التجمع
- جدول 51: الأسر حسب حيازة المسكن ونوع المسكن ونوع التجمع
- جدول 52: الأسر الفلسطينية حسب حالة لجوء رب الأسرة ونوع المسكن ونوع التجمع
- جدول 53: الأسر حسب الحالة التعليمية لرب الأسرة ونوع المسكن ونوع التجمع
- جدول 54: الأسر حسب المهنة الرئيسية لرب الأسرة ونوع المسكن ونوع التجمع
- جدول 55: الأسر حسب عدد الأفراد المشتغلين في الأسرة ونوع المسكن ونوع التجمع
- جدول 56: الأسر حسب حيازة المسكن ونوع التجمع
- جدول 57: الأسر حسب كثافة السكن وحيازة المسكن ونوع التجمع
- جدول 58: الأسر حسب الاتصال بالشبكات العامة (مياه وكهرباء وصرف صحي) وحيازة المسكن ونوع التجمع

- جدول 59:** الأسر حسب توفر (مطبخ وحمام ومرحاض) وحياسة المسكن ونوع التجمع
- جدول 60:** الأسر الفلسطينية حسب حالة لجوء رب الأسرة وحياسة المسكن ونوع التجمع
- جدول 61:** الأسر حسب حجم الأسرة وحياسة المسكن ونوع التجمع
- جدول 62:** الأسر حسب الحالة التعليمية لرب الأسرة وحياسة المسكن ونوع التجمع
- جدول 63:** الأسر حسب المهنة الرئيسية لرب الأسرة وحياسة المسكن ونوع التجمع
- جدول 64:** الأسر حسب عدد الأفراد المشغلين في الأسرة وحياسة المسكن ونوع التجمع
- جدول 65:** المساكن حسب مادة البناء للجدران الخارجية ونوع التجمع
- جدول 66:** الأسر حسب صفة الأشغال ونوع التجمع



## قائمة الأشكال

### الشكل

- الشكل 1: النسبة المئوية للمساكن المأهولة حسب عدد الغرف في المسكن ونوع التجمع
- الشكل 2: الأسر حسب كثافة السكن
- الشكل 3: النسبة المئوية للأسر حسب كثافة السكن ونوع التجمع
- الشكل 4: المساكن المأهولة حسب توفر الخدمات في المسكن
- الشكل 5: النسبة المئوية للمساكن المأهولة حسب الاتصال بالشبكات العامة (مياه وكهرباء وصرف صحي) ونوع التجمع
- الشكل 6: النسبة المئوية للمساكن المأهولة حسب توفر (مطبخ وحمام ومرحاض) ونوع التجمع
- الشكل 7: النسبة المئوية للأسر حسب المصدر الرئيسي للطاقة المستخدمة في التدفئة ونوع التجمع
- الشكل 8: الأسر حسب توفر السلع المعمرة في المسكن
- الشكل 9: النسبة المئوية للأسر حسب توفر (تلفاز وثلاجة وغسالة) ونوع التجمع
- الشكل 10: النسبة المئوية للأسر حسب توفر (سيارة خصوصية وخط هاتف وحاسوب) ونوع التجمع
- الشكل 11: النسبة المئوية للمساكن المأهولة حسب نوع المسكن ونوع التجمع
- الشكل 12: النسبة المئوية للأسر حسب حيازة المسكن ونوع التجمع

## النتائج الرئيسية

### مقدمة:

بعد الانتهاء من عملية عد السكان في 1997/12/24 قام العدادون والمراقبون بإجراء مراجعة مكتبية وإعداد النتائج الأولية للمباني والأسر والأفراد يدويا في الفترة من 1997/12/25 ولغاية 1997/12/28، وتم إعلان النتائج الأولية بتلريخ 1998/2/27. وبعد ذلك تم القيام بمعالجة بيانات التعداد من تدقيق وترميز وإدخال البيانات على الحاسب الآلي والقيام بعمليات المراجعة والفحص لجميع العمليات السابقة والقيام بعمليات المراجعة الكشوف لفحص شمولية البيانات واتساقها وفحص الجداول بصورتها النهائية. وتم إعلان النتائج النهائية بتاريخ 1998/11/30.

### عدد الغرف في المسكن:

تشير النتائج النهائية إلى أن متوسط عدد الغرف في المسكن في قطاع غزة هو 3.6 غرفة، حيث يتوزع هذا المعدل بواقع 3.7 غرفة في حضر قطاع غزة، مقابل 3.4 في ريفه، و3.5 في مخيماته. وتشير بيانات التعداد الى أن 20.4% من مساكن قطاع غزة تحتوي على 1-2 غرفة، حيث تتوزع هذه النسبة بواقع 17.9% في حضر قطاع غزة، و28.8% في ريفه، و23.8% في مخيماته (أنظر جدول 1).

كما وتشير نتائج التعداد الى أن 48.2% من المساكن في قطاع غزة التي على شكل دار تحتوي على أربع غرف أو أكثر، في حين أن المساكن على شكل شقة والتي تحتوي على هذا العدد من الغرف بلغت 56.1% (أنظر جدول 5).

### كثافة السكن:

تشير النتائج الى أن متوسط كثافة السكن (عدد الأفراد في الغرفة) في قطاع غزة بلغ 2.1 فرد للغرفة، حيث يتوزع هذا المعدل بواقع 2.0 فرد في حضر قطاع غزة، مقابل 2.2 فرد في مخيماته، وتشير بيانات التعداد الى ان حوالي 28.1% من الأسر في قطاع غزة تسكن في وحدات سكنية ذات كثافة سكنية 3 أفراد أو اكثر للغرفة، وهذه النسبة بلغت في ريف قطاع غزة 29.9% وفي مخيماته 32.0% (أنظر جدول 9).

من ناحية أخرى بينت النتائج النهائية أن نسبة الأسر التي رب الأسرة فيها أمي والتي تعيش في مساكن ذات كثافة سكنية 3 أفراد أو أكثر في قطاع غزة قد بلغت 24.8%، مقابل 15.1% للأسر التي يحمل فيها رب الأسرة مؤهلا علميا بكالوريوس فأعلى (أنظر جدول 16).

## عدد الأسر في المسكن:

تبين نتائج التعداد أن المساكن التي تسكنها أسرة واحدة في قطاع غزة قد بلغت نسبتها 93.5%، فيما تشكل الوحدات السكنية التي توجد فيها أسرتان أو أكثر ما نسبته 6.5%، وهذه النسبة الأخيرة تختلف في الحضر عنها في الريف والمخيمات حيث تشكل 5.4%، 5.6%، 8.9% على التوالي (أنظر جدول 21).

## الشبكات العامة (مياه وكهرباء و صرف صحي):

تشير معطيات التعداد الى أن 91.6% من مساكن قطاع غزة تتوفر لديها المياه من شبكة المياه العامة. (أنظر جدول 23). وعلى صعيد نوع التجمع فإن 95.8% من المساكن في مخيمات قطاع غزة تتوفر لديها المياه من شبكة المياه العامة، مقابل 36.6% من مساكن ريف قطاع غزة تتوفر لديها المياه من هذا المصدر (أنظر شكل 5).

أشارت النتائج النهائية للتعداد إلى أن المساكن التي على شكل فيلا والمتصلة بالشبكة العامة للمياه في قطاع غزة قد بلغت 96.5%، مقابل 88.2% من المساكن على شكل دار ومتصلة بالشبكة العامة للمياه (انظر جدول 24).

وتبين معطيات التعداد الى أن غالبية مساكن قطاع غزة متصلة بالكهرباء من الشبكة العامة حيث بلغت 95.4%. أما على صعيد نوع التجمع في قطاع غزة فإن نسبة المساكن المتصلة بالشبكة العامة للكهرباء في المخيمات بلغت 98.3% مقارنة مع الريف 62.7% (أنظر جدول 23).

وتشير نتائج التعداد الى أن 50.4% من مساكن قطاع غزة متصلة بالشبكة العامة للصرف الصحي. وعلى مستوى نوع التجمع نستطيع القول أن ريف قطاع غزة محروم من هذه الخدمة، حيث أن 3.5% من مساكن الريف في قطاع غزة تتصل بالشبكة العامة للصرف الصحي، مقابل 54.4% في مخيمات قطاع غزة (أنظر جدول 23).

وتشير معطيات التعداد الى أن نسبة المساكن على شكل شقة والمتصلة بالشبكة العامة للصرف الصحي في قطاع غزة قد بلغت 62.4%، مقابل 40.7% من المساكن على شكل دار (أنظر جدول 24).

## توفر مطبخ وحمام ومرحاض في المسكن:

تشير بيانات التعداد الى أن نسبة المساكن التي يوجد فيها مطبخ في قطاع غزة قد بلغت 97.5%. وعلى صعيد نوع التجمع تبين نتائج التعداد أن المساكن التي يوجد فيها مطبخ في ريف قطاع غزة 92.7%، مقابل 97.7% في حضر قطاع غزة (أنظر جدول 26).

وتبين النتائج النهائية أن نسبة الأسر التي تسكن في مساكن مستأجرة غير مفروش في قطاع غزة ويوجد فيها مطبخ قد بلغت 98.8%، في المقابل بلغت نسبة الأسر التي تسكن في مساكن مقابل عمل ويوجد فيها مطبخ 83.4% (أنظر جدول 29).

وتشير معطيات التعداد الى أن 97.4% من المساكن في قطاع غزة يتوفر فيها حمام، وأن نسبة المساكن التي يوجد فيها مرحاض بلغت 98.3%. وعلى مستوى نوع التجمع بلغت نسبة المساكن التي يوجد فيها حمام في ريف قطاع غزة 91.8%، مقابل 97.7% في مخيمات قطاع غزة (أنظر جدول 26).

### وقود الطبخ والتدفئة:

تفيد معطيات التعداد أن غالبية الأسر في قطاع غزة تستخدم الغاز كوقود للطبخ حيث بلغت النسبة 96.2% في حين أن نسبة الأسر التي تستخدم الحطب كوقود للطبخ قد بلغت 2.7%. وعلى صعيد نوع التجمع بلغت نسبة الأسر التي تستخدم الحطب كوقود للطبخ في ريف قطاع غزة 15.2%، مقابل 2.4% في الحضر (أنظر جدول 30).

وتشير بيانات التعداد الى أن 64.1% من أسر قطاع غزة لا تستخدم التدفئة في الشتاء، مقابل 20.0% تستخدم الحطب كوقود للتدفئة (أنظر جدول 31). وعلى مستوى نوع التجمع بلغت نسبة الأسر التي لا تستخدم التدفئة في الشتاء في مخيمات قطاع غزة 74.0%، وفي الريف يشيع استخدام الحطب كوقود للتدفئة حيث بلغت هذه النسبة 52.2% (أنظر شكل 7).

### توفر السلع المعمرة:

تظهر النتائج أن أقل من سدس الأسر 15.1% في قطاع غزة تمتلك سيارة خصوصية في حين أن 70.1% من الأسر تمتلك سخان شمسي، و 78.2% تمتلك ثلاجة، كما أن هنالك نسبة كبيرة من الأسر في قطاع غزة تمتلك غسالة 75.0%، وطباخ غاز 96.8%. أما نسبة الأسر التي تمتلك مكتبة منزلية فقد بلغت 10.5%، مقابل 18.2% من الأسر تمتلك خط هاتف، أما الحاسوب والتدفئة المركزية فان نسبة الأسر التي تمتلك هذه السلع في قطاع غزة ما زالت قليلة حيث بلغت 2.6%، و 0.6% على التوالي (أنظر جدول 32).

على صعيد نوع التجمع بلغت نسبة الأسر التي تمتلك سيارة خصوصية في حضر قطاع غزة 17.3% مقابل 11.4% في المخيمات، وبلغت نسبة الأسر التي لديها خط هاتف في حضر القطاع 22.0%، وفي الريف 2.8% (أنظر جدول 32). ومن ناحية أخرى تشير نتائج التعداد الى أن نسبة الأسر التي تسكن في فيلا وتمتلك سيارة خصوصية بلغت 45.3%، في حين ان نسبة الأسر التي تسكن في دار وتمتلك سيارة خصوصية بلغت 11.5% (أنظر جدول 34).

## نوع المسكن:

تشير نتائج التعداد الى أن 51.6% من المساكن في قطاع غزة هي على شكل دار، و46.5% على شكل شقة، و0.6% على شكل فيلا (أنظر شكل 11). وعلى مستوى نوع التجمع أشارت بيانات التعداد الى أن نسبة المساكن على شكل دار بلغت 78.0% مقارنة مع حضر القطاع 42.5%، وقد بلغت نسبة المساكن على شكل شقة في حضر قطاع غزة 55.5% مقابل 15.2% في الريف (أنظر جدول 41).

وتشير بيانات التعداد الى أن غالبية الأسر التي فيها مهنة رب الأسرة من فئة المشرعون وموظفو الإدارة العليا تسكن في مساكن على شكل شقة، حيث بلغت 65.9%، في حين أن غالبية الأسر التي فيها مهنة رب الأسرة من فئة العمال في الزراعة وصيد الأسماك تسكن في مساكن على شكل دار حيث بلغت 63.2% (أنظر جدول 54).

## حيازة المسكن:

بلغت نسبة الأسر التي تعيش في مساكن تعود ملكيتها لأحد أفراد الأسرة في قطاع غزة 83.2%، أما نسبة الأسر التي تعيش في مساكن مستأجرة مفروش وغير مفروش بلغت 5.2%، ونسبة الأسر التي تعيش في مساكن دون مقابل بلغت 10.7% (أنظر جدول 56). وعلى صعيد نوع التجمع تشير النتائج النهائية الى أن نسبة الأسر التي تعيش في مساكن تعود ملكيتها لأحد أفراد الأسرة في ريف قطاع غزة بلغت 92.1%، مقابل 79.1% في الحضر، ونسبة الأسر التي تعيش في مساكن مستأجرة غير مفروش في حضر قطاع غزة بلغت 5.8%، مقابل 0.9% في الريف (أنظر شكل 12).

كما وتشير معطيات التعداد الى أن نسبة الأسر التي رب الأسرة فيها لاجئ مسجل وتسكن في مساكن تعود ملكيتها لأحد أفراد الأسرة في القطاع بلغت 84.4%، مقابل 81.8% للأسر التي رب الأسرة فيها ليس لاجئاً (أنظر جدول 60).

## مادة البناء للجدران الخارجية:

تشير نتائج التعداد إلى أن المساكن المبنية بمادة الطوب الإسمنتي في قطاع غزة قد بلغت 97.2%، وفي قطاع غزة أيضا لا يشيع استخدام الحجر كمادة بناء، حيث بينت النتائج أن 1.0% من المساكن مبنية بمادة حجر نظيف وحجر وإسمنت (أنظر جدول 65). وعلى صعيد نوع التجمع فان نسبة المساكن المبنية بمادة الطوب الإسمنتي في مخيمات القطاع بلغت 98.2%، مقابل 91.2% في الريف (أنظر جدول 65).

جدول 1: المساكن المأهولة حسب عدد الغرف في المسكن ونوع التجمع

Table 1: Occupied Housing Units by Number of Rooms in the Housing Unit and Type of Locality

Type of Locality	متوسط عدد الغرف في المسكن Average Number of Rooms in the Housing Unit	عدد الغرف														نوع التجمع
		المجموع Total		غير مبيّن Not Stated		+5		4		3		2		1		
		نسبة %	عدد No.	نسبة %	عدد No.	نسبة %	عدد No.	نسبة %	عدد No.	نسبة %	عدد No.	نسبة %	عدد No.	نسبة %	عدد No.	
Urban	3.7	100	84709	0.2	177	24.2	20455	30.4	25751	27.3	23143	14.0	11873	3.9	3310	حضر
Rural	3.4	100	7539	0.2	14	21.0	1583	23.0	1732	27.0	2038	20.4	1539	8.4	633	ريف
Camps	3.5	100	40570	0.2	88	21.2	8590	25.6	10378	29.2	11850	18.3	7420	5.5	2244	مخيمات
Gaza Strip	3.6	100	132818	0.2	279	23.0	30628	28.5	37861	27.9	37031	15.7	20832	4.7	6187	قطاع غزة

جدول 2: الأسر حسب كثافة السكن وعدد الغرف للأسرة ونوع التجمع

Table 2: Households by Housing Density, Number of Rooms for Household and Type of Locality

Housing Density and Type of Locality	عدد الغرف											كثافة السكن ونوع التجمع	
	Number of Rooms												
	المجموع Total		+5		4		3		2		1		
نسبة %	عدد No.	نسبة %	عدد No.	نسبة %	عدد No.	نسبة %	عدد No.	نسبة %	عدد No.	نسبة %	عدد No.		
<b>Urban</b>												<b>حضر</b>	
Less than 1	100	8369	34.8	2914	34.5	2883	24.8	2077	5.9	495	-	-	أقل من 1
1.00-1.99	100	31050	33.0	10261	32.5	10102	21.8	6767	10.7	3308	2.0	612	1.99-1.00
2.00-2.99	100	27546	17.1	4725	33.7	9270	30.8	8499	13.8	3794	4.6	1258	2.99-2.00
3.00+	100	23463	3.3	771	12.2	2854	28.9	6774	34.0	7988	21.6	5076	+3.00
<b>Total</b>	<b>100</b>	<b>90428</b>	<b>20.6</b>	<b>18671</b>	<b>27.8</b>	<b>25109</b>	<b>26.7</b>	<b>24117</b>	<b>17.2</b>	<b>15585</b>	<b>7.7</b>	<b>6946</b>	<b>المجموع</b>
<b>Rural</b>												<b>ريف</b>	
Less than 1	100	703	35.3	248	29.0	204	25.6	180	10.1	71	-	-	أقل من 1
1.00-1.99	100	2580	29.2	754	26.1	674	21.9	566	17.7	455	5.1	131	1.99-1.00
2.00-2.99	100	2413	14.0	339	26.0	627	31.9	769	19.7	475	8.4	203	2.99-2.00
3.00+	100	2427	2.1	50	7.5	182	25.5	619	38.1	924	26.8	652	+3.00
<b>Total</b>	<b>100</b>	<b>8123</b>	<b>17.1</b>	<b>1391</b>	<b>20.8</b>	<b>1687</b>	<b>26.3</b>	<b>2134</b>	<b>23.7</b>	<b>1925</b>	<b>12.1</b>	<b>986</b>	<b>المجموع</b>
<b>Camps</b>												<b>مخيمات</b>	
Less than 1	100	3287	27.2	894	29.4	968	30.4	999	13.0	426	-	-	أقل من 1
1.00-1.99	100	13331	28.6	3807	27.8	3704	23.0	3072	16.2	2167	4.4	581	1.99-1.00
2.00-2.99	100	14400	14.3	2058	27.8	4008	32.5	4684	17.8	2562	7.6	1088	2.99-2.00
3.00+	100	14610	2.4	354	8.2	1200	25.6	3745	34.4	5024	29.4	4287	+3.00
<b>Total</b>	<b>100</b>	<b>45628</b>	<b>15.6</b>	<b>7113</b>	<b>21.7</b>	<b>9880</b>	<b>27.4</b>	<b>12500</b>	<b>22.3</b>	<b>10179</b>	<b>13.0</b>	<b>5956</b>	<b>المجموع</b>
<b>Gaza Strip</b>												<b>قطاع غزة</b>	
Less than 1	100	12359	32.8	4056	32.8	4055	26.4	3256	8.0	992	-	-	أقل من 1
1.00-1.99	100	46961	31.6	14822	30.8	14480	22.2	10405	12.6	5930	2.8	1324	1.99-1.00
2.00-2.99	100	44359	16.1	7122	31.3	13905	31.5	13952	15.4	6831	5.7	2549	2.99-2.00
3.00+	100	40500	2.9	1175	10.5	4236	27.5	11138	34.4	13936	24.7	10015	+3.00
<b>Total</b>	<b>100</b>	<b>144179</b>	<b>18.8</b>	<b>27175</b>	<b>25.5</b>	<b>36676</b>	<b>26.9</b>	<b>38751</b>	<b>19.2</b>	<b>27689</b>	<b>9.6</b>	<b>13888</b>	<b>المجموع</b>

جدول 3 المساكن المأهولة حسب الاتصال بالشبكات العامة (مياه وكهرباء وصرف صحي) وعدد الغرف في المسكن ونوع التجمع

**Table 3: Occupied Housing Units by Connection to Public Networks (Water, Electricity and Sewage),  
Number of Rooms in the Housing Unit and Type of Locality**

Connection to Public Networks and Type of Locality	عدد الغرف													الاتصال بالشبكات العامة ونوع التجمع	
	المجموع Total		غير مبين Not Stated		+5		4		3		2		1		
	نسبة %	عدد No.	نسبة %	عدد No.	نسبة %	عدد No.	نسبة %	عدد No.	نسبة %	عدد No.	نسبة %	عدد No.	نسبة %		عدد No.
<b>Urban</b>															<b>حضر</b>
Water Public Network	100	80022	0.2	128	24.7	19812	30.9	24732	27.6	22075	13.4	10750	3.2	2525	شبكة مياه عامة
Electricity Public Network	100	82125	0.2	130	24.7	20321	31.0	25462	27.6	22626	13.4	11029	3.1	2557	شبكة كهرباء عامة
Sewage Public Network	100	44665	0.1	57	24.6	11013	30.5	13616	28.5	12733	13.3	5928	3.0	1318	شبكة صرف صحي
<b>Rural</b>															<b>ريف</b>
Water Public Network	100	2758	0.3	9	25.8	712	24.1	665	28.1	776	17.5	481	4.2	115	شبكة مياه عامة
Electricity Public Network	100	4727	0.2	9	25.2	1190	25.5	1205	28.3	1337	17.1	808	3.7	178	شبكة كهرباء عامة
Sewage Public Network	100	265	—	—	63.4	168	31.7	84	2.3	6	1.5	4	1.1	3	شبكة صرف صحي
<b>Camps</b>															<b>مخيمات</b>
Water Public Network	100	38887	0.2	65	21.4	8303	25.7	10006	29.3	11413	18.1	7022	5.3	2078	شبكة مياه عامة
Electricity Public Network	100	39883	0.2	65	21.5	8556	25.8	10305	29.3	11699	18.0	7186	5.2	2072	شبكة كهرباء عامة
Sewage Public Network	100	22062	0.1	32	23.1	5093	26.6	5865	28.2	6214	17.2	3789	4.8	1069	شبكة صرف صحي
<b>Gaza Strip</b>															<b>قطاع غزة</b>
Water Public Network	100	121667	0.2	202	23.7	28827	29.1	35403	28.1	34264	15.0	18253	3.9	4718	شبكة مياه عامة
Electricity Public Network	100	126735	0.2	204	23.7	30067	29.2	36972	28.1	35662	15.0	19023	3.8	4807	شبكة كهرباء عامة
Sewage Public Network	100	66992	0.1	89	24.3	16274	29.2	19565	28.3	18953	14.5	9721	3.6	2390	شبكة صرف صحي



جدول 4: المساكن المأهولة حسب توفر (مطبخ وحمام ومرحاض) وعدد الغرف في المسكن ونوع التجمع

Table 4: Occupied Housing Units by Availability of (Kitchen, Bathroom and Toilet), Number of Rooms in the Housing Unit and Type of Locality

Availability of (Kitchen, Bathroom and Toilet) and Type of Locality	عدد الغرف														توفر (مطبخ وحمام ومرحاض) ونوع التجمع
	المجموع Total		غير مبين Not Stated		+5		4		3		2		1		
	نسبة %	عدد No.	نسبة %	عدد No.	نسبة %	عدد No.	نسبة %	عدد No.	نسبة %	عدد No.	نسبة %	عدد No.	نسبة %	عدد No.	
<b>Urban</b>															حضر
Kitchen	100	82808	0.1	119	24.6	20381	31.0	25620	27.6	22874	13.6	11265	3.1	2549	مطبخ
Bathroom	100	82771	0.1	121	24.6	20398	31.0	25624	27.6	22871	13.6	11221	3.1	2536	حمام
Toilet	100	83316	0.1	121	24.5	20403	30.8	25645	27.5	22953	13.8	11469	3.3	2725	مرحاض
<b>Rural</b>															ريف
Kitchen	100	6985	0.2	11	22.2	1549	24.1	1687	28.1	1962	19.9	1394	5.5	382	مطبخ
Bathroom	100	6924	0.2	11	22.4	1549	24.3	1683	28.3	1963	19.7	1363	5.1	355	حمام
Toilet	100	6991	0.2	11	22.1	1548	24.2	1690	28.0	1955	19.7	1380	5.8	407	مرحاض
<b>Camps</b>															مخيمات
Kitchen	100	39757	0.1	62	21.5	8553	26.0	10329	29.5	11722	18.0	7145	4.9	1946	مطبخ
Bathroom	100	39650	0.2	62	21.6	8560	26.0	10323	29.5	11693	17.9	7090	4.8	1922	حمام
Toilet	100	40219	0.2	62	21.3	8576	25.7	10353	29.3	11785	18.2	7316	5.3	2127	مرحاض
<b>Gaza Strip</b>															قطاع غزة
Kitchen	100	129550	0.1	192	23.5	30483	29.1	37636	28.2	36558	15.3	19804	3.8	4877	مطبخ
Bathroom	100	129345	0.1	194	23.6	30507	29.1	37630	28.3	36527	15.2	19674	3.7	4813	حمام
Toilet	100	130526	0.1	194	23.4	30527	28.9	37688	28.1	36693	15.5	20165	4.0	5259	مرحاض

جدول 5: المساكن المأهولة حسب نوع المسكن وعدد الغرف في المسكن ونوع التجمع

Table 5: Occupied Housing Units by Type of Housing Unit, Number of Rooms in the Housing Unit and Type of Locality

Type of Housing Unit and Type of Locality	عدد الغرف														نوع المسكن ونوع التجمع
	المجموع Total		غير مبين Not Stated		+5		4		3		2		1		
	نسبة %	عدد No.	نسبة %	عدد No.	نسبة %	عدد No.	نسبة %	عدد No.	نسبة %	عدد No.	نسبة %	عدد No.	نسبة %	عدد No.	
<b>Urban</b>															<b>حضر</b>
Villa	100	577	0.7	4	68.3	394	31.0	179	-	-	-	-	-	-	فيلا
House	100	35996	0.2	68	24.2	8735	28.2	10149	27.3	9819	17.3	6221	2.8	1004	دار
Apartment	100	47020	0.2	82	24.1	11314	32.8	15408	28.2	13284	11.7	5517	3.0	1415	شقة
Other	100	1072	0.2	2	0.5	5	1.0	11	3.5	38	12.0	128	82.8	888	أخرى
Not Stated	100	44	47.7	21	15.9	7	9.1	4	4.6	2	15.9	7	6.8	3	غير مبين
<b>Total</b>	<b>100</b>	<b>84709</b>	<b>0.2</b>	<b>177</b>	<b>24.2</b>	<b>20455</b>	<b>30.4</b>	<b>25751</b>	<b>27.3</b>	<b>23143</b>	<b>14.0</b>	<b>11873</b>	<b>3.9</b>	<b>3310</b>	<b>المجموع</b>
<b>Rural</b>															<b>ريف</b>
Villa	100	30	-	-	73.3	22	26.7	8	-	-	-	-	-	-	فيلا
House	100	5879	0.2	9	20.4	1199	23.4	1376	30.0	1765	22.3	1309	3.7	221	دار
Apartment	100	1146	0.3	4	31.1	357	29.5	338	21.5	246	12.5	143	5.1	58	شقة
Other	100	481	-	-	0.8	4	1.9	9	5.6	27	18.1	87	73.6	354	أخرى
Not Stated	100	3	33.3	1	33.3	1	33.4	1	-	-	-	-	-	-	غير مبين
<b>Total</b>	<b>100</b>	<b>7539</b>	<b>0.2</b>	<b>14</b>	<b>21.0</b>	<b>1583</b>	<b>23.0</b>	<b>1732</b>	<b>27.0</b>	<b>2038</b>	<b>20.4</b>	<b>1539</b>	<b>8.4</b>	<b>633</b>	<b>المجموع</b>
<b>Camps</b>															<b>مخيمات</b>
Villa	100	133	1.5	2	51.9	69	46.6	62	-	-	-	-	-	-	فيلا
House	100	26637	0.2	49	20.3	5418	23.1	6162	30.7	8169	20.3	5394	5.4	1445	دار
Apartment	100	13602	0.2	29	22.8	3098	30.5	4147	27.0	3676	14.7	2004	4.8	648	شقة
Other	100	165	0.6	1	-	-	0.6	1	2.4	4	9.1	15	87.3	144	أخرى
Not Stated	100	33	21.2	7	15.2	5	18.2	6	3.0	1	21.2	7	21.2	7	غير مبين
<b>Total</b>	<b>100</b>	<b>40570</b>	<b>0.2</b>	<b>88</b>	<b>21.2</b>	<b>8590</b>	<b>25.6</b>	<b>10378</b>	<b>29.2</b>	<b>11850</b>	<b>18.3</b>	<b>7420</b>	<b>5.5</b>	<b>2244</b>	<b>المجموع</b>
<b>Gaza Strip</b>															<b>قطاع غزة</b>
Villa	100	740	0.8	6	65.5	485	33.7	249	-	-	-	-	-	-	فيلا
House	100	68512	0.2	126	22.4	15352	25.8	17687	28.8	19753	18.9	12924	3.9	2670	دار
Apartment	100	61768	0.2	115	23.9	14769	32.2	19893	27.9	17206	12.4	7664	3.4	2121	شقة
Other	100	1718	0.2	3	0.5	9	1.2	21	4.0	69	13.4	230	80.7	1386	أخرى
Not Stated	100	80	36.3	29	16.2	13	13.7	11	3.8	3	17.5	14	12.5	10	غير مبين
<b>Total</b>	<b>100</b>	<b>132818</b>	<b>0.2</b>	<b>279</b>	<b>23.0</b>	<b>30628</b>	<b>28.5</b>	<b>37861</b>	<b>27.9</b>	<b>37031</b>	<b>15.7</b>	<b>20832</b>	<b>4.7</b>	<b>6187</b>	<b>المجموع</b>

Note: Other includes Independent Room, Tent and Marginal.

ملاحظة: أخرى تشمل غرفة مستقلة، وخيمة، وبراكية.

جدول 6 : الأسر حسب حيازة المسكن وعدد الغرف للأسرة ونوع التجمع

Table 6: Households by Tenure of Housing Unit, Number of Rooms for Household and Type of Locality

Tenure of Housing Unit and Type of Locality	عدد الغرف														حيازة المسكن ونوع التجمع
	المجموع		غير مبين		+5		4		3		2		1		
	Total		Not Stated												
	نسبة	عدد	نسبة	عدد	نسبة	عدد	نسبة	عدد	نسبة	عدد	نسبة	عدد	نسبة	عدد	
%	No.	%	No.	%	No.	%	No.	%	No.	%	No.	%	No.		
<b>Urban</b>															<b>حضر</b>
Owned	100	71689	0.2	116	23.0	16476	29.0	20814	26.1	18676	15.6	11208	6.1	4399	ملك
Rented Unfurnished	100	5280	0.1	4	11.2	590	26.8	1418	35.9	1899	22.0	1160	4.0	209	مستأجر غير مفروش
Rented Furnished	100	364	0.3	1	11.3	41	28.3	103	34.8	127	20.9	76	4.4	16	مستأجر مفروش
Without Payment	100	12380	0.1	9	11.9	1473	21.4	2646	26.2	3251	23.6	2920	16.8	2081	دون مقابل
For Work	100	229	0.5	1	13.1	30	18.3	42	18.3	42	26.2	60	23.6	54	مقابل عمل
Other	100	414	-	-	5.3	22	10.1	42	18.8	78	29.5	122	36.3	150	أخرى
Not Stated	100	276	26.4	73	14.1	39	16.0	44	16.0	44	14.1	39	13.4	37	غير مبين
<b>Total</b>	<b>100</b>	<b>90632</b>	<b>0.2</b>	<b>204</b>	<b>20.6</b>	<b>18671</b>	<b>27.7</b>	<b>25109</b>	<b>26.6</b>	<b>24117</b>	<b>17.2</b>	<b>15585</b>	<b>7.7</b>	<b>6946</b>	<b>المجموع</b>
<b>Rural</b>															<b>ريف</b>
Owned	100	7497	0.1	10	18.0	1346	21.2	1593	26.9	2012	23.3	1746	10.5	790	ملك
Rented Unfurnished	100	73	-	-	8.2	6	21.9	16	37.0	27	26.1	19	6.8	5	مستأجر غير مفروش
Rented Furnished	100	6	-	-	16.7	1	16.7	1	33.3	2	16.7	1	16.6	1	مستأجر مفروش
Without Payment	100	443	-	-	6.5	29	14.7	65	17.4	77	28.7	127	32.7	145	دون مقابل
For Work	100	67	-	-	7.5	5	10.4	7	17.9	12	25.4	17	38.8	26	مقابل عمل
Other	100	34	-	-	2.9	1	5.9	2	8.8	3	35.3	12	47.1	16	أخرى
Not Stated	100	17	23.6	4	17.6	3	17.6	3	5.9	1	17.7	3	17.6	3	غير مبين
<b>Total</b>	<b>100</b>	<b>8137</b>	<b>0.2</b>	<b>14</b>	<b>17.1</b>	<b>1391</b>	<b>20.7</b>	<b>1687</b>	<b>26.2</b>	<b>2134</b>	<b>23.7</b>	<b>1925</b>	<b>12.1</b>	<b>986</b>	<b>المجموع</b>

جدول 6 (تابع): الأسر حسب حيازة المسكن وعدد الغرف للأسرة ونوع التجمع

Table 6 (Cont.): Households by Tenure of Housing Unit, Number of Rooms for Household and Type of Locality

Tenure of Housing Unit and Type of Locality	عدد الغرف														حيازة المسكن ونوع التجمع
	Number of Rooms														
	المجموع Total		غير مبين Not Stated		+5		4		3		2		1		
	نسبة %	عدد No.	نسبة %	عدد No.	نسبة %	عدد No.	نسبة %	عدد No.	نسبة %	عدد No.	نسبة %	عدد No.	نسبة %	عدد No.	
<b>Camps</b>															<b>مخيمات</b>
Owned	100	41099	0.1	57	16.1	6623	21.9	8998	27.4	11235	21.9	9002	12.6	5184	ملك
Rented Unfurnished	100	1661	0.1	1	8.3	138	22.2	368	36.1	600	27.1	451	6.2	103	مستأجر غير مفروش
Rented Furnished	100	126	-	-	15.1	19	19.8	25	31.0	39	26.2	33	7.9	10	مستأجر مفروش
Without Payment	100	2598	0.1	3	11.9	308	17.7	459	22.3	580	24.9	648	23.1	600	دون مقابل
For Work	100	42	-	-	21.4	9	16.7	7	28.6	12	11.9	5	21.4	9	مقابل عمل
Other	100	68	1.5	1	10.3	7	13.2	9	19.1	13	25.0	17	30.9	21	أخرى
Not Stated	100	134	28.4	38	6.7	9	10.4	14	15.7	21	17.2	23	21.6	29	غير مبين
<b>Total</b>	<b>100</b>	<b>45728</b>	<b>0.2</b>	<b>100</b>	<b>15.6</b>	<b>7113</b>	<b>21.6</b>	<b>9880</b>	<b>27.3</b>	<b>12500</b>	<b>22.3</b>	<b>10179</b>	<b>13.0</b>	<b>5956</b>	<b>المجموع</b>
<b>Gaza Strip</b>															<b>قطاع غزة</b>
Owned	100	120285	0.2	183	20.3	24445	26.1	31405	26.5	31923	18.3	21956	8.6	10373	ملك
Rented Unfurnished	100	7014	0.1	5	10.5	734	25.7	1802	36.0	2526	23.2	1630	4.5	317	مستأجر غير مفروش
Rented Furnished	100	496	0.2	1	12.3	61	26.0	129	33.9	168	22.2	110	5.4	27	مستأجر مفروش
Without Payment	100	15421	0.1	12	11.7	1810	20.6	3170	25.3	3908	24.0	3695	18.3	2826	دون مقابل
For Work	100	338	0.3	1	13.0	44	16.6	56	19.5	66	24.3	82	26.3	89	مقابل عمل
Other	100	516	0.2	1	5.8	30	10.3	53	18.2	94	29.3	151	36.2	187	أخرى
Not Stated	100	427	26.9	115	11.9	51	14.3	61	15.5	66	15.2	65	16.2	69	غير مبين
<b>Total</b>	<b>100</b>	<b>144497</b>	<b>0.2</b>	<b>318</b>	<b>18.8</b>	<b>27175</b>	<b>25.4</b>	<b>36676</b>	<b>26.8</b>	<b>38751</b>	<b>19.2</b>	<b>27689</b>	<b>9.6</b>	<b>13888</b>	<b>المجموع</b>

جدول 7: الأسر حسب حجم الأسرة وعدد الغرف للأسرة ونوع التجمع

Table 7: Households by Household Size, Number of Rooms for Household and Type of Locality

Household Size and Type of Locality	عدد الغرف														حجم الأسرة ونوع التجمع
	Number of Rooms														
	المجموع Total		غير مبين Not Stated		+5		4		3		2		1		
نسبة %	عدد No.	نسبة %	عدد No.	نسبة %	عدد No.	نسبة %	عدد No.	نسبة %	عدد No.	نسبة %	عدد No.	نسبة %	عدد No.		
<b>Urban</b>															حضر
1	100	2075	0.6	12	9.7	201	15.3	317	21.1	438	23.8	495	29.5	612	1
2	100	6417	0.3	18	9.0	578	19.5	1254	25.6	1639	26.0	1670	19.6	1258	2
3	100	6520	0.3	17	10.6	693	20.1	1312	27.6	1796	25.1	1638	16.3	1064	3
4	100	7849	0.3	23	11.8	926	22.9	1800	28.1	2203	23.3	1832	13.6	1065	4
5	100	9312	0.2	18	14.0	1304	24.6	2287	29.7	2768	21.1	1962	10.4	973	5
6	100	10393	0.2	25	17.1	1776	28.0	2905	28.2	2925	19.3	2009	7.2	753	6
7	100	10332	0.2	18	18.7	1937	30.1	3110	28.7	2965	17.4	1793	4.9	509	7
8	100	9521	0.1	13	23.2	2206	30.7	2923	27.4	2609	15.2	1447	3.4	323	8
9+	100	28213	0.2	60	32.1	9050	32.6	9201	24.0	6774	9.7	2739	1.4	389	+9
<b>Total</b>	100	90632	0.2	204	20.6	18671	27.7	25109	26.6	24117	17.2	15585	7.7	6946	المجموع
<b>Rural</b>															ريف
1	100	282	-	-	5.7	16	7.8	22	14.9	42	25.2	71	46.4	131	1
2	100	715	0.4	3	8.3	59	11.3	81	19.3	138	32.3	231	28.4	203	2
3	100	683	0.4	3	7.9	54	14.8	101	22.9	156	32.8	224	21.2	145	3
4	100	724	-	-	10.4	75	17.5	127	24.7	179	31.8	230	15.6	113	4
5	100	849	0.1	1	11.1	94	20.5	174	27.2	231	28.9	245	12.2	104	5
6	100	986	-	-	16.6	164	17.0	168	29.3	289	25.1	247	12.0	118	6
7	100	886	0.1	1	14.8	131	23.1	205	28.0	248	26.7	236	7.3	65	7
8	100	799	0.3	2	20.6	165	22.9	183	29.0	232	22.2	177	5.0	40	8
9+	100	2213	0.2	4	28.6	633	28.3	626	28.0	619	11.9	264	3.0	67	+9
<b>Total</b>	100	8137	0.2	14	17.1	1391	20.7	1687	26.2	2134	23.7	1925	12.1	986	المجموع

جدول 7(تابع): الأسر حسب حجم الأسرة وعدد الغرف للأسرة ونوع التجمع

Table 7 (Cont.): Households by Household Size, Number of Rooms for Household and Type of Locality

Household Size and Type of Locality	عدد الغرف													حجم الأسرة ونوع التجمع	
	Number of Rooms														
	المجموع Total		غير مبين Not Stated		+5		4		3		2		1		
نسبة %	عدد No.	نسبة %	عدد No.	نسبة %	عدد No.	نسبة %	عدد No.	نسبة %	عدد No.	نسبة %	عدد No.	نسبة %	عدد No.		
<b>Camps</b>															مخيمات
1	100	1466	0.5	7	4.0	59	9.1	133	17.7	260	29.1	426	39.6	581	1
2	100	3482	0.4	15	5.0	174	11.4	397	21.2	739	30.7	1069	31.3	1088	2
3	100	3452	0.3	9	6.0	206	12.7	438	22.7	786	31.8	1098	26.5	915	3
4	100	4080	0.2	8	7.3	299	15.3	626	24.4	996	30.7	1252	22.1	899	4
5	100	4752	0.3	13	9.7	461	18.3	871	27.1	1290	27.6	1310	17.0	807	5
6	100	5332	0.2	9	11.9	637	20.5	1089	28.8	1536	25.1	1339	13.5	722	6
7	100	5108	0.2	9	14.2	724	21.9	1118	31.4	1607	23.8	1214	8.5	436	7
8	100	4771	0.2	11	16.3	778	26.8	1279	32.3	1541	19.0	904	5.4	258	8
9+	100	13285	0.1	19	28.4	3775	29.6	3929	28.2	3745	11.8	1567	1.9	250	+9
<b>Total</b>	100	45728	0.2	100	15.6	7113	21.6	9880	27.3	12500	22.3	10179	13.0	5956	المجموع
<b>Gaza Strip</b>															قطاع غزة
1	100	3823	0.5	19	7.2	276	12.3	472	19.4	740	26.0	992	34.6	1324	1
2	100	10614	0.3	36	7.7	811	16.3	1732	23.7	2516	28.0	2970	24.0	2549	2
3	100	10655	0.3	29	8.9	953	17.4	1851	25.7	2738	27.8	2960	19.9	2124	3
4	100	12653	0.2	31	10.3	1300	20.2	2553	26.7	3378	26.2	3314	16.4	2077	4
5	100	14913	0.2	32	12.5	1859	22.3	3332	28.8	4289	23.6	3517	12.6	1884	5
6	100	16711	0.2	34	15.4	2577	24.9	4162	28.5	4750	21.5	3595	9.5	1593	6
7	100	16326	0.2	28	17.1	2792	27.1	4433	29.5	4820	19.9	3243	6.2	1010	7
8	100	15091	0.2	26	20.9	3149	29.1	4385	29.0	4382	16.7	2528	4.1	621	8
9+	100	43711	0.2	83	30.8	13458	31.4	13756	25.5	11138	10.5	4570	1.6	706	+9
<b>Total</b>	100	144497	0.2	318	18.8	27175	25.4	36676	26.8	38751	19.2	27689	9.6	13888	المجموع

جدول 8: الأسر حسب توفر السلع المعمرة وعدد الغرف للأسرة ونوع التجمع

Table 8: Households by Availability of Durable Goods, Number of Rooms for Household and Type of Locality

Durable Goods and Type of Locality	عدد الغرف													السلع المعمرة ونوع التجمع	
	Number of Rooms														
	المجموع Total		غير مبين Not Stated		+5		4		3		2		1		
	نسبة %	عدد No.	نسبة %	عدد No.	نسبة %	عدد No.	نسبة %	عدد No.	نسبة %	عدد No.	نسبة %	عدد No.	نسبة %		عدد No.
<b>Urban</b>														<b>حضر</b>	
Private Car	100	15677	0.2	26	35.8	5613	32.7	5127	21.9	3429	7.6	1191	1.9	291	سيارة خصوصي
Refrigerator	100	73251	0.1	98	23.4	17161	30.0	21988	26.8	19643	14.6	10719	5.0	3642	ثلاجة كهربائية
Solar Boilar	100	64082	0.1	93	24.7	15831	30.7	19661	26.0	16690	13.4	8587	5.0	3220	سخان شمسي
Central Heating	100	548	0.7	4	34.1	187	27.9	153	20.6	113	11.7	64	4.9	27	تدفئة مركزية
Home Library	100	9746	0.1	10	37.6	3660	31.8	3095	20.9	2035	7.9	767	1.8	179	مكتبة منزلية
Cooking Stove	100	87945	0.1	116	21.0	18485	28.2	24774	26.8	23594	16.9	14846	7.0	6130	طباخ غاز
Washing Machine	100	69555	0.1	88	24.0	16703	30.1	20936	26.6	18514	14.3	9916	4.9	3398	غسالة ملابس
Television	100	74762	0.1	100	22.9	17140	29.4	22003	26.8	20062	15.2	11345	5.5	4112	تلفاز
Video	100	10281	0.2	19	36.2	3717	32.0	3291	21.1	2165	7.9	817	2.6	272	فيديو
Computer	100	2622	0.2	6	44.2	1160	31.4	824	16.9	442	5.3	139	1.9	51	حاسوب
Phone Line	100	19898	0.2	30	34.5	6864	32.6	6478	21.7	4314	8.4	1665	2.7	547	خط هاتف
<b>Rural</b>														<b>ريف</b>	
Private Car	100	923	0.2	2	33.9	313	27.3	252	20.9	193	13.1	121	4.6	42	سيارة خصوصي
Refrigerator	100	2976	0.2	5	27.2	810	26.7	794	26.2	779	15.9	474	3.8	114	ثلاجة كهربائية
Solar Boilar	100	3439	0.1	5	25.6	881	26.6	915	27.8	957	14.9	513	4.9	168	سخان شمسي
Central Heating	100	13	-	-	23.1	3	30.8	4	23.1	3	23.1	3	-	-	تدفئة مركزية
Home Library	100	384	0.3	1	39.8	153	27.6	106	16.4	63	13.0	50	2.9	11	مكتبة منزلية
Cooking Stove	100	7043	0.1	9	18.6	1310	22.4	1581	27.6	1941	22.4	1581	8.8	621	طباخ غاز
Washing Machine	100	2682	0.2	5	27.7	742	27.0	723	25.8	693	15.1	406	4.2	113	غسالة ملابس
Television	100	4462	0.1	6	22.5	1005	24.6	1096	27.6	1233	19.1	854	6.0	268	تلفاز
Video	100	256	0.8	2	40.6	104	30.1	77	17.6	45	9.4	24	1.6	4	فيديو
Computer	100	74	-	-	40.5	30	31.1	23	14.9	11	9.5	7	4.1	3	حاسوب
Phone Line	100	230	0.4	1	37.4	86	29.6	68	20.9	48	7.4	17	4.3	10	خط هاتف

جدول 8 (تابع): الأسر حسب توفر السلع المعمرة وعدد الغرف للأسرة ونوع التجمع

Table 8 (Cont.): Households by Availability of Durable Goods, Number of Rooms for Household and Type of Locality

Durable Goods and Type of Locality	عدد الغرف													السلع المعمرة ونوع التجمع	
	Number of Rooms														
	المجموع Total		غير مبين Not Stated		+5		4		3		2		1		
	نسبة %	عدد No.	نسبة %	عدد No.	نسبة %	عدد No.	نسبة %	عدد No.	نسبة %	عدد No.	نسبة %	عدد No.	نسبة %		عدد No.
<b>Camps</b>															<b>مخيمات</b>
Private Car	100	5227	0.2	8	30.3	1585	29.7	1551	24.4	1274	11.3	592	4.2	217	سيارة خصوصي
Refrigerator	100	36773	0.1	48	17.6	6465	23.6	8678	28.0	10296	20.4	7498	10.3	3788	ثلاجة كهربائية
Solar Boilar	100	33700	0.1	41	18.7	6290	24.0	8093	28.0	9431	19.3	6493	9.9	3352	سخان شمسي
Central Heating	100	252	-	-	25.0	63	23.4	59	25.8	65	19.0	48	6.7	17	تدفئة مركزية
Home Library	100	5018	0.1	4	29.5	1479	28.8	1443	23.2	1166	12.9	645	5.6	281	مكتبة منزلية
Cooking Stove	100	44828	0.1	52	15.8	7066	21.9	9798	27.4	12303	22.1	9922	12.7	5687	طباخ غاز
Washing Machine	100	36096	0.1	40	17.7	6397	23.8	8603	28.1	10138	20.1	7240	10.2	3678	غسالة ملابس
Television	100	38456	0.1	44	17.1	6568	22.9	8825	28.0	10753	20.8	8001	11.1	4265	تلفاز
Video	100	4176	0.1	4	28.7	1198	27.0	1128	25.6	1067	12.5	521	6.2	258	فيديو
Computer	100	1123	0.1	1	36.5	410	28.2	317	23.3	262	8.5	95	3.4	38	حاسوب
Phone Line	100	6209	0.2	10	30.8	1910	29.3	1822	22.4	1389	11.5	712	5.9	366	خط هاتف
<b>Gaza Strip</b>															<b>قطاع غزة</b>
Private Car	100	21827	0.2	36	34.4	7511	31.7	6930	22.4	4896	8.7	1904	2.5	550	سيارة خصوصي
Refrigerator	100	113000	0.1	151	21.6	24436	27.8	31460	27.2	30718	16.5	18691	6.7	7544	ثلاجة كهربائية
Solar Boilar	100	101221	0.1	139	22.7	23002	28.3	28669	26.8	27078	15.4	15593	6.7	6740	سخان شمسي
Central Heating	100	813	0.5	4	31.1	253	26.6	216	22.3	181	14.1	115	5.4	44	تدفئة مركزية
Home Library	100	15148	0.1	15	34.9	5292	30.7	4644	21.5	3264	9.7	1462	3.1	471	مكتبة منزلية
Cooking Stove	100	139816	0.1	177	19.2	26861	25.9	36153	27.1	37838	18.8	26349	8.9	12438	طباخ غاز
Washing Machine	100	108333	0.1	133	22.0	23842	27.9	30262	27.1	29345	16.2	17562	6.6	7189	غسالة ملابس
Television	100	117680	0.1	150	21.0	24713	27.1	31924	27.2	32048	17.2	20200	7.3	8645	تلفاز
Video	100	14713	0.2	25	34.1	5019	30.6	4496	22.3	3277	9.3	1362	3.6	534	فيديو
Computer	100	3819	0.2	7	41.9	1600	30.5	1164	18.7	715	6.3	241	2.4	92	حاسوب
Phone Line	100	26337	0.2	41	33.6	8860	31.8	8368	21.8	5751	9.1	2394	3.5	923	خط هاتف



جدول 9: الأسر حسب كثافة السكن ونوع التجمع

Table 9: Households by Housing Density and Type of Locality

Type of Locality	متوسط كثافة السكن Average Housing Density	Housing Density										نوع التجمع
		المجموع Total		+3		2.99 - 2.00		1.99 - 1.00		أقل من 1 Less Than 1		
		نسبة %	عدد No.	نسبة %	عدد No.	نسبة %	عدد No.	نسبة %	عدد No.	نسبة %	عدد No.	
Urban	2.0	100	90428	25.9	23463	30.5	27546	34.3	31050	9.3	8369	حضر
Rural	2.1	100	8123	29.9	2427	29.7	2413	31.8	2580	8.6	703	ريف
Camps	2.2	100	45628	32.0	14610	31.6	14400	29.2	13331	7.2	3287	مخيمات
Gaza Strip	2.1	100	144179	28.1	40500	30.8	44359	32.6	46961	8.5	12359	قطاع غزة

جدول 10: الأسر حسب الاتصال بالشبكات العامة (مياه وكهرباء وصرف صحي) وكثافة السكن ونوع التجمع

**Table 10: Households by Connection to Public Networks (Water, Electricity and Sewage), Housing Density and Type of Locality**

Connection to Public Networks and Type of Locality	كثافة السكن										الاتصال بالشبكات العامة ونوع التجمع
	المجموع Total		+3		2.99 - 2.00		1.99 - 1.00		اقل من 1 Less Than 1		
	نسبة %	عدد No.	نسبة %	عدد No.	نسبة %	عدد No.	نسبة %	عدد No.	نسبة %	عدد No.	
<b>Urban</b>											<b>حضر</b>
Water Public Network	100	85548	25.5	21820	30.6	26180	34.6	29567	9.3	7981	شبكة مياه عامة
Electricity Public Network	100	87780	25.5	22361	30.6	26897	34.6	30349	9.3	8173	شبكة كهرباء عامة
Sewage Public Network	100	47855	25.5	12209	30.1	14408	34.9	16703	9.5	4535	شبكة صرف صحي
<b>Rural</b>											<b>ريف</b>
Water Public Network	100	2959	27.1	802	28.5	843	34.0	1007	10.4	307	شبكة مياه عامة
Electricity Public Network	100	5041	26.8	1352	30.9	1556	33.3	1678	9.0	455	شبكة كهرباء عامة
Sewage Public Network	100	272	3.7	10	6.2	17	61.4	167	28.7	78	شبكة صرف صحي
<b>Camps</b>											<b>مخيمات</b>
Water Public Network	100	43805	32.0	14015	31.6	13857	29.3	12812	7.1	3121	شبكة مياه عامة
Electricity Public Network	100	44932	32.0	14399	31.7	13857	29.2	13120	7.1	3170	شبكة كهرباء عامة
Sewage Public Network	100	24891	31.1	7743	31.4	13857	30.0	7475	7.5	1863	شبكة صرف صحي
<b>Gaza Strip</b>											<b>قطاع غزة</b>
Water Public Network	100	132312	27.7	36637	30.9	40880	32.8	43386	8.6	11409	شبكة مياه عامة
Electricity Public Network	100	137753	27.7	38112	31.0	42696	32.8	45147	8.5	11798	شبكة كهرباء عامة
Sewage Public Network	100	73018	27.3	19962	30.5	22235	33.3	24345	8.9	6476	شبكة صرف صحي

جدول 11: الأسر حسب توفر (مطبخ وحمام ومرحاض) وكثافة السكن ونوع التجمع

Table 11: Households by Availability of (Kitchen, Bathroom and Toilet), Housing Density and Type of Locality

Availability of (Kitchen, Bathroom and Toilet) and Type of Locality	كثافة السكن										توفر (مطبخ وحمام ومرحاض) ونوع التجمع
	المجموع Total		+3		2.99 - 2.00		1.99 - 1.00		اقل من 1 Less Than 1		
	نسبة %	عدد No.	نسبة %	عدد No.	نسبة %	عدد No.	نسبة %	عدد No.	نسبة %	عدد No.	
<b>Urban</b>											<b>حضر</b>
Kitchen	100	83798	24.6	20582	30.8	25836	35.1	29440	9.5	7940	مطبخ
Bathroom	100	85116	24.8	21100	30.8	26221	35.0	29780	9.4	8015	حمام
Toilet	100	85068	24.9	21159	30.7	26163	35.0	29736	9.4	8010	مرحاض
<b>Rural</b>											<b>ريف</b>
Kitchen	100	4976	23.6	1174	30.9	1540	35.6	1772	9.9	490	مطبخ
Bathroom	100	5272	24.2	1278	31.1	1638	34.9	1839	9.8	517	حمام
Toilet	100	5135	23.8	1221	31.0	1594	35.3	1811	9.9	509	مرحاض
<b>Camps</b>											<b>مخيمات</b>
Kitchen	100	41794	31.1	13001	32.2	13478	29.7	12389	7.0	2926	مطبخ
Bathroom	100	43347	31.4	13619	32.1	13916	29.5	12789	7.0	3023	حمام
Toilet	100	43396	31.5	13664	32.0	13895	29.5	12778	7.0	3059	مرحاض
<b>Gaza Strip</b>											<b>قطاع غزة</b>
Kitchen	100	130568	26.6	34757	31.3	40854	33.4	43601	8.7	11356	مطبخ
Bathroom	100	133735	26.9	35997	31.2	41775	33.2	44408	8.7	11555	حمام
Toilet	100	133599	27.0	36044	31.2	41652	33.2	44325	8.6	11578	مرحاض

جدول 12: الأسر حسب توفر السلع المعمرة وكثافة السكن ونوع التجمع

Table 12: Households by Availability of Durable Goods, Housing Density and Type of Locality

Durable Goods and Type of Locality	كثافة السكن										السلع المعمرة ونوع التجمع
	المجموع Total		+3		2.99 - 2.00		1.99 - 1.00		اقل من 1 Less Than 1		
	نسبة %	عدد No.	نسبة %	عدد No.	نسبة %	عدد No.	نسبة %	عدد No.	نسبة %	عدد No.	
<b>Urban</b>											<b>حضر</b>
Private Car	100	15651	15.9	2481	30.8	4829	43.4	6786	9.9	1555	سيارة خصوصية
Refrigerator	100	73153	23.6	17248	31.4	22974	35.8	26229	9.2	6702	ثلاجة كهربائية
Solar Boiler	100	63989	22.7	14531	31.6	20210	36.4	23269	9.3	5979	سخان شمسي
Central Heating	100	544	17.1	93	26.8	146	39.9	217	16.2	88	تدفئة مركزية
Home Library	100	9736	12.3	1194	27.1	2637	46.4	4516	14.2	1389	مكتبة منزلية
Cooking Stove	100	87829	25.5	22410	30.7	26941	34.6	30362	9.2	8116	طباخ غاز
Washing Machine	100	69467	24.1	16747	31.7	22046	35.7	24771	8.5	5903	غسالة ملابس
Television	100	74662	24.5	18265	31.3	23414	35.4	26431	8.8	6552	تلفاز
Video	100	10262	15.9	1633	29.1	2985	42.6	4370	12.4	1274	فيديو
Computer	100	2616	10.2	266	24.7	646	49.3	1291	15.8	413	حاسوب
Telephone Line	100	19868	17.2	3421	29.4	5841	41.4	8223	12.0	2383	خط هاتف
<b>Rural</b>											<b>ريف</b>
Private Car	100	921	21.4	197	29.8	275	38.8	357	10.0	92	سيارة خصوصية
Refrigerator	100	2971	22.1	656	31.6	939	36.5	1086	9.8	290	ثلاجة كهربائية
Solar Boiler	100	3434	22.9	785	32.2	1105	34.7	1193	10.2	351	سخان شمسي
Central Heating	100	13	15.4	2	30.8	4	53.8	7	-	-	تدفئة مركزية
Home Library	100	383	15.4	59	26.4	101	46.2	177	12.0	46	مكتبة منزلية
Cooking Stove	100	7034	28.5	2005	30.4	2135	32.4	2281	8.7	613	طباخ غاز
Washing Machine	100	2677	23.8	638	32.5	870	35.4	948	8.3	221	غسالة ملابس
Television	100	4456	26.6	1187	31.5	1403	33.8	1507	8.1	359	تلفاز
Video	100	254	14.6	37	28.3	72	44.9	114	12.2	31	فيديو
Computer	100	74	14.9	11	28.4	21	39.2	29	17.5	13	حاسوب
Telephone Line	100	229	21.8	50	29.7	68	38.9	89	9.6	22	خط هاتف

جدول 12 (تابع): الأسر حسب توفر السلع المعمرة وكثافة السكن ونوع التجمع

Table 12 (Cont.): Households by Availability of Durable Goods, Housing Density and Type of Locality

Durable Goods and Type of Locality	Housing Density		كثافة السكن								السلع المعمرة ونوع التجمع
	المجموع Total		+3		2.99 - 2.00		1.99 - 1.00		اقل من 1 Less Than 1		
	نسبة %	عدد No.	نسبة %	عدد No.	نسبة %	عدد No.	نسبة %	عدد No.	نسبة %	عدد No.	
<b>Camps</b>											<b>مخيمات</b>
Private Car	100	5219	20.9	1091	32.7	1705	37.8	1974	8.6	449	سيارة خصوصية
Refrigerator	100	36725	30.4	11186	32.9	12076	30.0	11006	6.7	2457	ثلاجة كهربائية
Solar Boiler	100	33659	29.9	10065	33.3	11199	30.1	10146	6.7	2249	سخان شمسي
Central Heating	100	252	21.8	55	36.9	93	32.6	82	8.7	22	تدفئة مركزية
Home Library	100	5014	17.9	899	31.1	1560	40.1	2009	10.9	546	مكتبة منزلية
Cooking Stove	100	44776	32.0	14336	31.7	14200	29.2	13070	7.1	3170	طباخ غاز
Washing Machine	100	36056	31.9	11495	33.1	11952	29.2	10516	5.8	2093	غسالة ملابس
Television	100	38412	31.7	12175	32.8	12602	29.4	11275	6.1	2360	تلفاز
Video	100	4172	23.3	970	30.9	1291	36.4	1517	9.4	394	فيديو
Computer	100	1122	14.2	159	30.6	343	43.2	485	12.0	135	حاسوب
Telephone Line	100	6199	20.3	1257	31.0	1919	38.0	2356	10.7	667	خط هاتف
<b>Gaza Strip</b>											<b>قطاع غزة</b>
Private Car	100	21791	17.3	3769	31.3	6809	41.8	9117	9.6	2096	سيارة خصوصية
Refrigerator	100	112849	25.8	29090	31.9	35989	33.9	38321	8.4	9449	ثلاجة كهربائية
Solar Boiler	100	101082	25.1	25381	32.2	32514	34.2	34608	8.5	8579	سخان شمسي
Central Heating	100	809	18.6	150	30.0	243	37.8	306	13.6	110	تدفئة مركزية
Home Library	100	15133	14.2	2152	28.4	4298	44.3	6702	13.1	1981	مكتبة منزلية
Cooking Stove	100	139639	27.8	38751	31.0	43276	32.7	45713	8.5	11899	طباخ غاز
Washing Machine	100	108200	26.7	28880	32.2	34868	33.5	36235	7.6	8217	غسالة ملابس
Television	100	117530	26.9	31627	31.8	37419	33.4	39213	7.9	9271	تلفاز
Video	100	14688	18.0	2640	29.6	4348	40.8	6001	11.6	1699	فيديو
Computer	100	3812	11.4	436	26.5	1010	47.4	1805	14.7	561	حاسوب
Telephone Line	100	26296	18.0	4728	29.8	7828	40.5	10668	11.7	3072	خط هاتف

جدول 13: الأسر حسب حيازة المسكن وكثافة السكن ونوع التجمع

Table 13: Households by Tenure of Housing Unit, Housing Density and Type of Locality

Tenure of Housing Unit and Type of Locality	كثافة السكن										حيازة المسكن ونوع التجمع
	المجموع Total		+3		2.99 - 2.00		1.99 - 1.00		اقل من 1 Less Than 1		
	نسبة %	عدد No.	نسبة %	عدد No.	نسبة %	عدد No.	نسبة %	عدد No.	نسبة %	عدد No.	
<b>Urban</b>											<b>حضر</b>
Owned	100	71573	25.4	18160	31.4	22485	34.4	24588	8.8	6340	ملك
Rented Unfurnished	100	5276	18.9	999	26.4	1392	40.6	2141	14.1	744	مستأجر غير مفروش
Rented Furnished	100	363	21.5	78	24.0	87	35.5	129	19.0	69	مستأجر مفروش
Without Payment	100	12371	31.4	3885	27.2	3358	32.1	3974	9.3	1154	دون مقابل
For Work	100	228	36.8	84	30.3	69	24.6	56	8.3	19	مقابل عمل
Other	100	414	48.3	200	24.2	100	23.4	97	4.1	17	أخرى
Not Stated	100	203	28.1	57	27.1	55	32.0	65	12.8	26	غير مبين
<b>Total</b>	<b>100</b>	<b>90428</b>	<b>25.9</b>	<b>23463</b>	<b>30.5</b>	<b>27546</b>	<b>34.3</b>	<b>31050</b>	<b>9.3</b>	<b>8369</b>	<b>المجموع</b>
<b>Rural</b>											<b>ريف</b>
Owned	100	7487	29.0	2170	30.2	2263	32.2	2412	8.6	642	ملك
Rented Unfurnished	100	73	21.9	16	19.2	14	43.8	32	15.1	11	مستأجر غير مفروش
Rented Furnished	100	6	33.3	2	33.3	2	33.4	2	-	-	مستأجر مفروش
Without Payment	100	443	42.4	188	23.9	106	24.4	108	9.3	41	دون مقابل
For Work	100	67	49.2	33	26.9	18	17.9	12	6.0	4	مقابل عمل
Other	100	34	41.2	14	23.5	8	29.4	10	5.9	2	أخرى
Not Stated	100	13	30.8	4	15.4	2	30.7	4	23.1	3	غير مبين
<b>Total</b>	<b>100</b>	<b>8123</b>	<b>29.9</b>	<b>2427</b>	<b>29.7</b>	<b>2413</b>	<b>31.8</b>	<b>2580</b>	<b>8.6</b>	<b>703</b>	<b>المجموع</b>

جدول 13 (تابع): الأسر حسب حيازة المسكن وكثافة السكن ونوع التجمع

Table 13 (Cont.): Households by Tenure of Housing Unit, Housing Density and Type of Locality

Tenure of Housing Unit and Type of Locality	كثافة السكن										حيازة المسكن ونوع التجمع
	المجموع		+3		2.99 - 2.00		1.99 - 1.00		أقل من 1		
	Total								Less Than 1		
	نسبة	عدد	نسبة	عدد	نسبة	عدد	نسبة	عدد	نسبة	عدد	
%	No.	%	No.	%	No.	%	No.	%	No.		
<b>Camps</b>											<b>مخيمات</b>
Owned	100	41042	32.3	13274	32.0	13139	28.8	11802	6.9	2827	ملك
Rented Unfurnished	100	1660	19.6	326	25.8	429	41.3	685	13.3	220	مستأجر غير مفروش
Rented Furnished	100	126	18.3	23	31.7	40	31.0	39	19.0	24	مستأجر مفروش
Without Payment	100	2595	35.1	910	27.7	720	29.3	760	7.9	205	دون مقابل
For Work	100	42	35.7	15	30.9	13	28.6	12	4.8	2	مقابل عمل
Other	100	67	49.3	33	28.3	19	16.4	11	6.0	4	أخرى
Not Stated	100	96	30.2	29	41.7	40	22.9	22	5.2	5	غير مبين
<b>Total</b>	<b>100</b>	<b>45628</b>	<b>32.0</b>	<b>14610</b>	<b>31.6</b>	<b>14400</b>	<b>29.2</b>	<b>13331</b>	<b>7.2</b>	<b>3287</b>	<b>المجموع</b>
<b>Gaza Strip</b>											<b>قطاع غزة</b>
Owned	100	120102	28.0	33604	31.5	37887	32.3	38802	8.2	9809	ملك
Rented Unfurnished	100	7009	19.1	1341	26.2	1835	40.8	2858	13.9	975	مستأجر غير مفروش
Rented Furnished	100	495	20.8	103	26.1	129	34.3	170	18.8	93	مستأجر مفروش
Without Payment	100	15409	32.3	4983	27.2	4184	31.4	4842	9.1	1400	دون مقابل
For Work	100	337	39.2	132	29.7	100	23.7	80	7.4	25	مقابل عمل
Other	100	515	47.9	247	24.7	127	22.9	118	4.5	23	أخرى
Not Stated	100	312	28.8	90	31.1	97	29.2	91	10.9	34	غير مبين
<b>Total</b>	<b>100</b>	<b>144179</b>	<b>28.1</b>	<b>40500</b>	<b>30.7</b>	<b>44359</b>	<b>32.6</b>	<b>46961</b>	<b>8.6</b>	<b>12359</b>	<b>المجموع</b>

جدول 14: الأسر حسب نوع المسكن وكثافة السكن ونوع التجمع

Table 14: Households by Type of Housing Unit, Housing Density and Type of Locality

Type of Housing Unit and Type of Locality	كثافة السكن										نوع المسكن ونوع التجمع
	المجموع		+3		2.99 - 2.00		1.99 - 1.00		اقل من 1		
	نسبة	عدد	نسبة	عدد	نسبة	عدد	نسبة	عدد	نسبة	عدد	
	%	No.	%	No.	%	No.	%	No.	%	No.	
<b>Urban</b>											<b>حضر</b>
Villa	100	573	5.1	29	20.8	119	50.9	292	23.2	133	فيلا
House	100	39124	32.8	12843	32.6	12752	27.9	10924	6.7	2605	دار
Apartment	100	49625	20.1	9997	29.2	14466	39.4	19544	11.3	5618	شقة
Other	100	1083	54.3	588	18.8	204	25.9	280	1.0	11	أخرى
Not Stated	100	23	26.1	6	21.7	5	43.5	10	8.7	2	غير مبيّن
<b>Total</b>	<b>100</b>	<b>90428</b>	<b>25.9</b>	<b>23463</b>	<b>30.5</b>	<b>27546</b>	<b>34.3</b>	<b>31050</b>	<b>9.3</b>	<b>8369</b>	<b>المجموع</b>
<b>Rural</b>											<b>ريف</b>
Villa	100	30	—	—	26.7	8	43.3	13	30.0	9	فيلا
House	100	6401	29.9	1914	31.7	2029	30.5	1952	7.9	506	دار
Apartment	100	1207	21.2	256	22.7	274	41.0	495	15.1	182	شقة
Other	100	483	53.0	256	21.1	102	24.9	120	1.0	5	أخرى
Not Stated	100	2	50.0	1	—	—	—	—	50.0	1	غير مبيّن
<b>Total</b>	<b>100</b>	<b>8123</b>	<b>29.9</b>	<b>2427</b>	<b>29.7</b>	<b>2413</b>	<b>31.8</b>	<b>2580</b>	<b>8.6</b>	<b>703</b>	<b>المجموع</b>



جدول 14 (تابع): الأسر حسب نوع المسكن وكثافة السكن ونوع التجمع

Table 14 (Cont.): Households by Type of Housing Unit, Housing Density and Type of Locality

Type of Housing Unit and Type of Locality	كثافة السكن										نوع المسكن ونوع التجمع
	المجموع Total		+3		2.99 - 2.00		1.99 - 1.00		اقل من 1 Less Than 1		
	نسبة %	عدد No.	نسبة %	عدد No.	نسبة %	عدد No.	نسبة %	عدد No.	نسبة %	عدد No.	
<b>Camps</b>											<b>مخيمات</b>
Villa	100	131	9.1	12	39.7	52	42.0	55	9.2	12	فيلا
House	100	30903	37.1	11460	32.5	10031	24.6	7620	5.8	1792	دار
Apartment	100	14403	21.2	3050	29.7	4281	38.8	5593	10.3	1479	شقة
Other	100	164	45.7	75	18.9	31	34.2	56	1.2	2	أخرى
Not Stated	100	27	48.2	13	18.5	5	25.9	7	7.4	2	غير مبين
<b>Total</b>	<b>100</b>	<b>45628</b>	<b>32.0</b>	<b>14610</b>	<b>31.6</b>	<b>14400</b>	<b>29.2</b>	<b>13331</b>	<b>7.2</b>	<b>3287</b>	<b>المجموع</b>
<b>Gaza Strip</b>											<b>قطاع غزة</b>
Villa	100	734	5.6	41	24.4	179	49.0	360	21.0	154	فيلا
House	100	76428	34.3	26217	32.5	24812	26.8	20496	6.4	4903	دار
Apartment	100	65235	20.4	13303	29.1	19021	39.3	25632	11.2	7279	شقة
Other	100	1730	53.1	919	19.5	337	26.4	456	1.0	18	أخرى
Not Stated	100	52	38.5	20	19.2	10	32.7	17	9.6	5	غير مبين
<b>Total</b>	<b>100</b>	<b>144179</b>	<b>28.1</b>	<b>40500</b>	<b>30.7</b>	<b>44359</b>	<b>32.6</b>	<b>46961</b>	<b>8.6</b>	<b>12359</b>	<b>المجموع</b>

Note: Other includes Independent Room, Tent and Marginal.

ملاحظة: أخرى تشمل غرفة مستقلة، خيمة وبراكية.

جدول 15: الأسر الفلسطينية حسب حالة لجوء رب الأسرة وكثافة السكن ونوع التجمع

Table 15: Palestinian Households by Refugee Status of Head of Household, Housing Density and Type of Locality

Refugee Status of Head of Household and Type of Locality	كثافة السكن										حالة لجوء رب الأسرة ونوع التجمع
	المجموع Total		+3		2.99 - 2.00		1.99 - 1.00		أقل من 1 Less Than 1		
	نسبة %	عدد No.	نسبة %	عدد No.	نسبة %	عدد No.	نسبة %	عدد No.	نسبة %	عدد No.	
<b>Urban</b>											<b>حضر</b>
Registered Refugee	100	44876	26.0	11656	30.8	13841	34.6	15519	8.6	3860	لاجئ مسجل
Not Registered Refugee	100	1210	24.3	294	25.1	304	35.4	428	15.2	184	لاجئ غير مسجل
Not Refugee	100	44009	26.0	11432	30.2	13309	34.1	15011	9.7	4257	ليس لاجئاً
Not Stated	100	262	30.2	79	32.8	86	31.3	82	5.7	15	غير مبين
<b>Total</b>	<b>100</b>	<b>90357</b>	<b>26.0</b>	<b>23461</b>	<b>30.5</b>	<b>27540</b>	<b>34.3</b>	<b>31040</b>	<b>9.2</b>	<b>8316</b>	<b>المجموع</b>
<b>Rural</b>											<b>ريف</b>
Registered Refugee	100	5739	30.6	1759	29.9	1716	31.2	1789	8.3	475	لاجئ مسجل
Not Registered Refugee	100	270	34.1	92	23.3	63	31.9	86	10.7	29	لاجئ غير مسجل
Not Refugee	100	2076	27.1	564	30.0	622	33.4	693	9.5	197	ليس لاجئاً
Not Stated	100	36	30.6	11	33.3	12	30.5	11	5.6	2	غير مبين
<b>Total</b>	<b>100</b>	<b>8121</b>	<b>29.9</b>	<b>2426</b>	<b>29.7</b>	<b>2413</b>	<b>31.7</b>	<b>2579</b>	<b>8.7</b>	<b>703</b>	<b>المجموع</b>
<b>Camps</b>											<b>مخيمات</b>
Registered Refugee	100	42315	33.0	13951	31.8	13472	28.6	12105	6.6	2787	لاجئ مسجل
Not Registered Refugee	100	332	18.7	62	25.6	85	35.2	117	20.5	68	لاجئ غير مسجل
Not Refugee	100	2806	19.2	539	28.4	795	38.2	1073	14.2	399	ليس لاجئاً
Not Stated	100	135	37.8	51	33.3	45	23.0	31	5.9	8	غير مبين
<b>Total</b>	<b>100</b>	<b>45588</b>	<b>32.0</b>	<b>14603</b>	<b>31.6</b>	<b>14397</b>	<b>29.2</b>	<b>13326</b>	<b>7.2</b>	<b>3262</b>	<b>المجموع</b>
<b>Gaza Strip</b>											<b>قطاع غزة</b>
Registered Refugee	100	92930	29.4	27366	31.2	29029	31.7	29413	7.7	7122	لاجئ مسجل
Not Registered Refugee	100	1812	24.7	448	25.0	452	34.8	631	15.5	281	لاجئ غير مسجل
Not Refugee	100	48891	25.7	12535	30.1	14726	34.3	16777	9.9	4853	ليس لاجئاً
Not Stated	100	433	32.6	141	33.0	143	28.6	124	5.8	25	غير مبين
<b>Total</b>	<b>100</b>	<b>144066</b>	<b>28.1</b>	<b>40490</b>	<b>30.8</b>	<b>44350</b>	<b>32.6</b>	<b>46945</b>	<b>8.5</b>	<b>12281</b>	<b>المجموع</b>

جدول 16: الأسر حسب الحالة التعليمية لرب الأسرة وكثافة السكن ونوع التجمع

Table 16: Households by Educational Status of Head of Household, Housing Density and Type of Locality

Educational Status of Head of Household and Type of Locality	Housing Density					كثافة السكن					الحالة التعليمية لرب الأسرة ونوع التجمع
	المجموع Total		+3		2.99 - 2.00		1.99 - 1.00		أقل من 1 Less Than 1		
	نسبة %	عدد No.	نسبة %	عدد No.	نسبة %	عدد No.	نسبة %	عدد No.	نسبة %	عدد No.	
<b>Urban</b>											<b>حضر</b>
Illiterate	100	13157	26.5	3488	27.6	3625	32.6	4293	13.3	1751	أمي
Read & Write only	100	11531	32.8	3781	30.7	3534	29.7	3429	6.8	787	ملم
Elementary	100	17712	32.8	5815	33.2	5873	28.5	5048	5.5	976	ابتدائي
Preparatory	100	16122	28.6	4615	33.6	5425	31.3	5037	6.5	1045	اعدادي
Secondary	100	15778	22.4	3532	30.0	4733	37.3	5894	10.3	1619	ثانوي
Associated Diploma	100	5470	16.6	908	30.0	1641	43.6	2387	9.8	534	دبلوم متوسط
Bachelor and Above	100	10405	12.3	1276	25.5	2650	46.8	4872	15.4	1607	بكالوريوس فأعلى
Not Stated	100	253	19.0	48	25.7	65	35.6	90	19.7	50	غير مبين
<b>Total</b>	<b>100</b>	<b>90428</b>	<b>25.9</b>	<b>23463</b>	<b>30.5</b>	<b>27546</b>	<b>34.3</b>	<b>31050</b>	<b>9.3</b>	<b>8369</b>	<b>المجموع</b>
<b>Rural</b>											<b>ريف</b>
Illiterate	100	1832	28.2	517	26.9	493	33.3	609	11.6	213	أمي
Read & Write only	100	1029	33.6	346	31.2	321	29.3	301	5.9	61	ملم
Elementary	100	1582	36.3	574	31.8	504	26.0	411	5.9	93	ابتدائي
Preparatory	100	1483	30.2	448	31.4	465	31.4	466	7.0	104	اعدادي
Secondary	100	1218	28.0	341	30.2	368	32.4	395	9.4	114	ثانوي
Associated Diploma	100	361	24.6	89	33.0	119	32.4	117	10.0	36	دبلوم متوسط
Bachelor and Above	100	585	17.6	103	22.6	132	46.3	271	13.5	79	بكالوريوس فأعلى
Not Stated	100	33	27.3	9	33.3	11	30.3	10	9.1	3	غير مبين
<b>Total</b>	<b>100</b>	<b>8123</b>	<b>29.9</b>	<b>2427</b>	<b>29.7</b>	<b>2413</b>	<b>31.8</b>	<b>2580</b>	<b>8.6</b>	<b>703</b>	<b>المجموع</b>

جدول 16 (تابع): الأسر حسب الحالة التعليمية لرب الأسرة وكثافة السكن ونوع التجمع

Table 16 (Cont.): Households by Educational Status of Head of Household, Housing Density and Type of Locality

Educational Status of Head of Household and Type of Locality	كثافة السكن										الحالة التعليمية لرب الأسرة ونوع التجمع
	المجموع Total		+3		2.99 - 2.00		1.99 - 1.00		أقل من 1 Less Than 1		
	نسبة %	عدد No.	نسبة %	عدد No.	نسبة %	عدد No.	نسبة %	عدد No.	نسبة %	عدد No.	
<b>Camps</b>											<b>مخيمات</b>
Illiterate	100	6930	20.8	1441	27.1	1878	37.1	2569	15.0	1042	أمي
Read & Write only	100	4869	35.0	1702	32.3	1572	27.0	1316	5.7	279	ملم
Elementary	100	7619	41.3	3148	32.8	2494	22.2	1693	3.7	284	ابتدائي
Preparatory	100	8886	39.3	3493	33.3	2954	24.0	2133	3.4	306	اعدادي
Secondary	100	8329	32.0	2669	31.9	2655	29.2	2428	6.9	577	ثانوي
Associated Diploma	100	3982	27.7	1105	34.0	1353	31.5	1253	6.8	271	دبلوم متوسط
Bachelor and Above	100	4893	21.0	1025	29.8	1460	38.8	1900	10.4	508	بكالوريوس فأعلى
Not Stated	100	120	22.5	27	28.3	34	32.5	39	16.7	20	غير مبين
<b>Total</b>	<b>100</b>	<b>45628</b>	<b>32.0</b>	<b>14610</b>	<b>31.6</b>	<b>14400</b>	<b>29.2</b>	<b>13331</b>	<b>7.2</b>	<b>3287</b>	<b>المجموع</b>
<b>Gaza Strip</b>											<b>قطاع غزة</b>
Illiterate	100	21919	24.8	5446	27.4	5996	34.1	7471	13.7	3006	أمي
Read & Write only	100	17429	33.4	5829	31.1	5427	29.0	5046	6.5	1127	ملم
Elementary	100	26913	35.4	9537	33.0	8871	26.6	7152	5.0	1353	ابتدائي
Preparatory	100	26491	32.3	8556	33.4	8844	28.8	7636	5.5	1455	اعدادي
Secondary	100	25325	25.9	6542	30.6	7756	34.4	8717	9.1	2310	ثانوي
Associated Diploma	100	9813	21.4	2102	31.7	3113	38.3	3757	8.6	841	دبلوم متوسط
Bachelor and Above	100	15883	15.1	2404	26.7	4242	44.4	7043	13.8	2194	بكالوريوس فأعلى
Not Stated	100	406	20.7	84	27.1	110	34.2	139	18.0	73	غير مبين
<b>Total</b>	<b>100</b>	<b>144179</b>	<b>28.1</b>	<b>40500</b>	<b>30.7</b>	<b>44359</b>	<b>32.6</b>	<b>46961</b>	<b>8.6</b>	<b>12359</b>	<b>المجموع</b>

جدول 17: الأسر حسب المهنة الرئيسية لرب الأسرة وكثافة السكن ونوع التجمع

Table 17: Households by Main Occupation of Head of Household, Housing Density and Type of Locality

Main Occupation of Head of Household and Type of Locality	Housing Density						كثافة السكن				المهنة الرئيسية لرب الأسرة ونوع التجمع
	المجموع		+3		2.99 - 2.00		1.99 - 1.00		اقل من 1		
	نسبة	عدد	نسبة	عدد	نسبة	عدد	نسبة	عدد	نسبة	عدد	
	%	No.	%	No.	%	No.	%	No.	%	No.	
<b>Urban</b>											<b>حضر</b>
Legislators and Managers	100	2184	10.6	232	22.5	491	49.3	1076	17.6	385	المشروعون وموظفو الادارة العليا
Professionals	100	5544	12.3	679	27.9	1548	46.3	2568	13.5	749	المتخصصون
Technicians and Associate Professionals	100	3698	16.0	590	30.8	1140	42.5	1573	10.7	395	الفنيون والمتخصصون المساعدون
Clerks	100	2474	19.1	472	30.2	746	40.9	1013	9.8	243	الكتبة
Services and Sales Workers	100	14488	21.4	3095	29.4	4267	39.4	5703	9.8	1423	العاملون في الخدمات والبااعة في المحلات التجارية والأسواق
Skilled Agricultural and Fishing Workers	100	3289	27.4	900	31.4	1033	33.7	1109	7.5	247	العمال في الزراعة وصيد الأسماك
Crafts and Related Workers	100	13929	28.6	3977	33.5	4670	32.5	4535	5.4	747	العاملون في الحرف
Plant and Machine Operators	100	5709	32.6	1858	33.7	1926	28.6	1633	5.1	292	مشغلوا الآلات ومجموعها
Elementary Occupation	100	22498	36.1	8128	33.3	7494	26.5	5953	4.1	923	المهن الأولية
Not Stated	100	296	31.4	93	32.1	95	29.4	87	7.1	21	غير مبين
<b>Total</b>	<b>100</b>	<b>74109</b>	<b>27.0</b>	<b>20024</b>	<b>31.6</b>	<b>23410</b>	<b>34.1</b>	<b>25250</b>	<b>7.3</b>	<b>5425</b>	<b>المجموع</b>
<b>Rural</b>											<b>ريف</b>
Legislators and Managers	100	64	15.6	10	31.3	20	29.7	19	23.4	15	المشروعون وموظفو الادارة العليا
Professionals	100	237	19.0	45	26.6	63	44.7	106	9.7	23	المتخصصون
Technicians and Associate Professionals	100	215	16.7	36	35.8	77	37.7	81	9.8	21	الفنيون والمتخصصون المساعدون
Clerks	100	135	26.7	36	31.1	42	37.0	50	5.2	7	الكتبة
Services and Sales Workers	100	954	19.0	181	23.3	222	43.3	413	14.4	138	العاملون في الخدمات والبااعة في المحلات التجارية والأسواق
Skilled Agricultural and Fishing Workers	100	892	30.0	268	33.1	295	30.4	271	6.5	58	العمال في الزراعة وصيد الأسماك
Crafts and Related Workers	100	503	31.2	157	33.6	169	29.2	147	6.0	30	العاملون في الحرف
Plant and Machine Operators	100	329	35.9	118	34.6	114	24.6	81	4.9	16	مشغلوا الآلات ومجموعها
Elementary Occupation	100	2829	38.4	1086	32.4	917	24.9	705	4.3	121	المهن الأولية
Not Stated	100	20	25.0	5	35.0	7	30.0	6	10.0	2	غير مبين
<b>Total</b>	<b>100</b>	<b>6178</b>	<b>31.4</b>	<b>1942</b>	<b>31.2</b>	<b>1926</b>	<b>30.4</b>	<b>1879</b>	<b>7.0</b>	<b>431</b>	<b>المجموع</b>

جدول 17 (تابع): الأسر حسب المهنة الرئيسية لرب الأسرة وكثافة السكن ونوع التجمع

Table 17 (Cont.): Households by Main Occupation of Head of Household, Housing Density and Type of Locality

Main Occupation of Head of Household and Type of Locality	Housing Density		كثافة السكن								المهنة الرئيسية لرب الأسرة ونوع التجمع
	المجموع		+3		2.99 - 2.00		1.99 - 1.00		اقل من 1		
	نسبة	عدد	نسبة	عدد	نسبة	عدد	نسبة	عدد	نسبة	عدد	
	%	No.	%	No.	%	No.	%	No.	%	No.	
<b>Camps</b>											<b>مخيمات</b>
Legislators and Managers	100	841	16.2	136	26.3	221	44.3	373	13.2	111	المشروعون وموظفو الادارة العليا
Professionals	100	2778	20.5	571	31.1	863	38.8	1078	9.6	266	المتخصصون
Technicians and Associate Professionals	100	2440	23.6	577	35.2	858	34.4	840	6.8	165	الفنيون والمتخصصون المساعدون
Clerks	100	1163	28.2	328	31.7	369	32.0	372	8.1	94	الكتبة
Services and Sales Workers	100	7732	28.8	2230	31.5	2434	32.4	2501	7.3	567	العاملون في الخدمات والباعة في المحلات التجارية والأسواق
Skilled Agricultural and Fishing Workers	100	783	37.7	295	32.6	255	24.1	189	5.6	44	العمال في الزراعة وصيد الأسماك
Crafts and Related Workers	100	6683	37.6	2516	33.8	2259	25.1	1676	3.5	232	العاملون في الحرف
Plant and Machine Operators	100	2641	41.0	1083	34.2	904	21.8	576	3.0	78	مشغلوا الآلات ومجموعها
Elementary Occupation	100	10101	44.5	4494	33.5	3386	19.8	1996	2.2	225	المهن الأولية
Not Stated	100	118	40.7	48	33.0	39	22.9	27	3.4	4	غير مبين
<b>Total</b>	<b>100</b>	<b>35280</b>	<b>34.8</b>	<b>12278</b>	<b>32.8</b>	<b>11588</b>	<b>27.3</b>	<b>9628</b>	<b>5.1</b>	<b>1786</b>	<b>المجموع</b>
<b>Gaza Strip</b>											<b>قطاع غزة</b>
Legislators and Managers	100	3089	12.2	378	23.7	732	47.5	1468	16.6	511	المشروعون وموظفو الادارة العليا
Professionals	100	8559	15.1	1295	28.9	2474	43.9	3752	12.1	1038	المتخصصون
Technicians and Associate Professionals	100	6353	18.9	1203	32.7	2075	39.3	2494	9.1	581	الفنيون والمتخصصون المساعدون
Clerks	100	3772	22.2	836	30.7	1157	38.0	1435	9.1	344	الكتبة
Services and Sales Workers	100	23174	23.7	5506	29.9	6923	37.2	8617	9.2	2128	العاملون في الخدمات والباعة في المحلات التجارية والأسواق
Skilled Agricultural and Fishing Workers	100	4964	29.5	1463	31.9	1583	31.6	1569	7.0	349	العمال في الزراعة وصيد الأسماك
Crafts and Related Workers	100	21115	31.5	6650	33.6	7098	30.1	6358	4.8	1009	العاملون في الحرف
Plant and Machine Operators	100	8679	35.2	3059	33.9	2944	26.4	2290	4.5	386	مشغلوا الآلات ومجموعها
Elementary Occupation	100	35428	38.7	13708	33.3	11797	24.4	8654	3.6	1269	المهن الأولية
Not Stated	100	434	33.7	146	32.5	141	27.6	120	6.2	27	غير مبين
<b>Total</b>	<b>100</b>	<b>115567</b>	<b>29.6</b>	<b>34244</b>	<b>32.0</b>	<b>36924</b>	<b>31.8</b>	<b>36757</b>	<b>6.6</b>	<b>7642</b>	<b>المجموع</b>

جدول 18: الأسر حسب عدد الأفراد المشغلين في الأسرة وكثافة السكن ونوع التجمع

**Table 18: Households by Number of Employed Members per Household, Housing Density and Type of Locality**

Number of Employed Members per Household and Type of Locality	Housing Density										عدد الأفراد المشغلين في الأسرة ونوع التجمع
	المجموع Total		+3		2.99 - 2.00		1.99 - 1.00		اقل من 1 Less Than 1		
	نسبة %	عدد No.	نسبة %	عدد No.	نسبة %	عدد No.	نسبة %	عدد No.	نسبة %	عدد No.	
	%	No.	%	No.	%	No.	%	No.	%	No.	
<b>Urban</b>											<b>حضر</b>
0	100	18326	24.6	4509	24.8	4549	33.2	6073	17.4	3195	0
1	100	54201	25.7	13936	30.9	16763	35.5	19209	7.9	4293	1
2	100	12054	24.7	2979	33.0	3980	35.7	4299	6.6	796	2
3	100	3966	31.7	1257	39.4	1562	27.1	1074	1.8	73	3
4	100	1341	38.8	520	37.8	507	22.7	305	0.7	9	4
+5	100	540	48.5	262	34.2	185	16.7	90	0.6	3	+5
<b>Total</b>	100	90428	25.9	23463	30.5	27546	34.3	31050	9.3	8369	<b>المجموع</b>
<b>Rural</b>											<b>ريف</b>
0	100	2632	28.5	749	27.1	714	32.3	850	12.1	319	0
1	100	4502	30.7	1381	30.4	1369	31.5	1418	7.4	334	1
2	100	723	27.7	200	31.4	227	34.4	249	6.5	47	2
3	100	194	30.4	59	42.3	82	26.3	51	1.0	2	3
4	100	51	52.9	27	29.4	15	15.7	8	2.0	1	4
+5	100	21	52.4	11	28.6	6	19.0	4	-	-	+5
<b>Total</b>	100	8123	29.9	2427	29.7	2413	31.8	2580	8.6	703	<b>المجموع</b>

جدول 18 (تابع): الأسر حسب عدد الأفراد المشغولين في الأسرة وكثافة السكن ونوع التجمع

Table 18 (Cont.): Households by Number of Employed Members per Household, Housing Density and Type of Locality

Number of Employed Members per Household and Type of Locality	Housing Density										عدد الأفراد المشغولين في الأسرة ونوع التجمع
	المجموع Total		+3		2.99 - 2.00		1.99 - 1.00		اقل من 1 Less Than 1		
	نسبة %	عدد No.	نسبة %	عدد No.	نسبة %	عدد No.	نسبة %	عدد No.	نسبة %	عدد No.	
	%	No.	%	No.	%	No.	%	No.	%	No.	
<b>Camps</b>											<b>مخيمات</b>
0	100	10874	30.0	3263	25.8	2800	30.2	3284	14.0	1527	0
1	100	26004	33.8	8783	32.1	8347	28.6	7454	5.5	1420	1
2	100	6131	27.1	1663	35.0	2149	32.8	2009	5.1	310	2
3	100	1820	32.7	596	41.9	762	24.0	436	1.4	26	3
4	100	604	37.9	229	42.9	259	18.7	113	0.5	3	4
+5	100	195	39.0	76	42.6	83	17.9	35	0.5	1	+5
<b>Total</b>	<b>100</b>	<b>45628</b>	<b>32.0</b>	<b>14610</b>	<b>31.6</b>	<b>14400</b>	<b>29.2</b>	<b>13331</b>	<b>7.2</b>	<b>3287</b>	<b>المجموع</b>
<b>Gaza Strip</b>											<b>قطاع غزة</b>
0	100	31832	26.8	8521	25.3	8063	32.1	10207	15.8	5041	0
1	100	84707	28.5	24100	31.3	26479	33.1	28081	7.1	6047	1
2	100	18908	25.6	4842	33.6	6356	34.7	6557	6.1	1153	2
3	100	5980	32.0	1912	40.2	2406	26.1	1561	1.7	101	3
4	100	1996	38.9	776	39.1	781	21.3	426	0.7	13	4
+5	100	756	46.2	349	36.2	274	17.1	129	0.5	4	+5
<b>Total</b>	<b>100</b>	<b>144179</b>	<b>28.1</b>	<b>40500</b>	<b>30.7</b>	<b>44359</b>	<b>32.6</b>	<b>46961</b>	<b>8.6</b>	<b>12359</b>	<b>المجموع</b>



جدول 19 : الأسر حسب حجم الأسرة وكثافة السكن ونوع التجمع

Table 19: Households by Household Size, Housing Density and Type of Locality

Household Size and Type of Locality	كثافة السكن										حجم الأسرة ونوع التجمع
	المجموع Total		+3		2.99 - 2.00		1.99 - 1.00		اقل من 1 Less Than 1		
	نسبة %	عدد No.	نسبة %	عدد No.	نسبة %	عدد No.	نسبة %	عدد No.	نسبة %	عدد No.	
<b>Urban</b>											<b>حضر</b>
1	100	2063	-	-	-	-	29.7	612	70.3	1451	1
2	100	6399	-	-	19.7	1258	26.1	1670	54.2	3471	2
3	100	6503	16.4	1064	-	-	52.8	3434	30.8	2005	3
4	100	7826	13.6	1065	23.4	1832	51.2	4003	11.8	926	4
5	100	9294	10.5	973	21.1	1962	65.6	6097	2.8	262	5
6	100	10368	26.6	2762	28.2	2925	44.1	4567	1.1	114	6
7	100	10314	22.3	2302	28.8	2965	48.3	4981	0.6	66	7
8	100	9508	18.6	1770	58.2	5532	22.8	2169	0.4	37	8
9+	100	28153	48.1	13527	39.3	11072	12.5	3517	0.1	37	+9
<b>Total</b>	<b>100</b>	<b>90428</b>	<b>25.9</b>	<b>23463</b>	<b>30.5</b>	<b>27546</b>	<b>34.3</b>	<b>31050</b>	<b>9.3</b>	<b>8369</b>	<b>المجموع</b>
<b>Rural</b>											<b>ريف</b>
1	100	282	-	-	-	-	46.5	131	53.5	151	1
2	100	712	-	-	28.5	203	32.5	231	39.0	278	2
3	100	680	21.3	145	-	-	55.9	380	22.8	155	3
4	100	724	15.6	113	31.8	230	42.3	306	10.3	75	4
5	100	848	12.3	104	28.9	245	56.2	477	2.6	22	5
6	100	986	37.0	365	29.3	289	32.6	321	1.1	11	6
7	100	885	34.0	301	28.0	248	37.2	329	0.8	7	7
8	100	797	27.2	217	52.1	415	20.4	163	0.3	2	8
9+	100	2209	53.5	1182	35.4	783	11.0	242	0.1	2	+9
<b>Total</b>	<b>100</b>	<b>8123</b>	<b>29.9</b>	<b>2427</b>	<b>29.7</b>	<b>2413</b>	<b>31.8</b>	<b>2580</b>	<b>8.6</b>	<b>703</b>	<b>المجموع</b>

جدول 19 (تابع): الأسر حسب حجم الأسرة وكثافة السكن ونوع التجمع

Table 19(Cont): Households by Household Size, Housing Density and Type of Locality

Household Size and Type of Locality	كثافة السكن										حجم الأسرة ونوع التجمع
	المجموع Total		+3		2.99 - 2.00		1.99 - 1.00		اقل من 1 Less Than 1		
	نسبة %	عدد No.	نسبة %	عدد No.	نسبة %	عدد No.	نسبة %	عدد No.	نسبة %	عدد No.	
<b>Camps</b>											<b>مخيمات</b>
1	100	1459	-	-	-	-	39.8	581	60.2	878	1
2	100	3467	-	-	31.4	1088	30.8	1069	37.8	1310	2
3	100	3443	26.6	915	-	-	54.7	1884	18.7	644	3
4	100	4072	22.1	899	30.7	1252	39.8	1622	7.4	299	4
5	100	4739	17.0	807	27.7	1310	53.5	2536	1.8	86	5
6	100	5323	38.7	2061	28.9	1536	31.6	1683	0.8	43	6
7	100	5099	32.4	1650	31.5	1607	35.8	1827	0.3	15	7
8	100	4760	24.4	1162	59.2	2820	16.3	774	0.1	4	8
9+	100	13266	53.6	7116	36.1	4787	10.2	1355	0.1	8	+9
<b>Total</b>	<b>100</b>	<b>45628</b>	<b>32.0</b>	<b>14610</b>	<b>31.6</b>	<b>14400</b>	<b>29.2</b>	<b>13331</b>	<b>7.2</b>	<b>3287</b>	<b>المجموع</b>
<b>Gaza Strip</b>											<b>قطاع غزة</b>
1	100	3804	-	-	-	-	34.8	1324	65.2	2480	1
2	100	10578	-	-	24.1	2549	28.1	2970	47.8	5059	2
3	100	10626	20.0	2124	-	-	53.6	5698	26.4	2804	3
4	100	12622	16.5	2077	26.2	3314	47.0	5931	10.3	1300	4
5	100	14881	12.7	1884	23.6	3517	61.2	9110	2.5	370	5
6	100	16677	31.1	5188	28.5	4750	39.4	6571	1.0	168	6
7	100	16298	26.1	4253	29.6	4820	43.8	7137	0.5	88	7
8	100	15065	20.9	3149	58.2	8767	20.6	3106	0.3	43	8
9+	100	43628	50.0	21825	38.2	16642	11.7	5114	0.1	47	+9
<b>Total</b>	<b>100</b>	<b>144179</b>	<b>28.1</b>	<b>40500</b>	<b>30.7</b>	<b>44359</b>	<b>32.6</b>	<b>46961</b>	<b>8.6</b>	<b>12359</b>	<b>المجموع</b>

جدول 20: الأسر حسب عدد الأسر في المسكن وكثافة السكن ونوع التجمع

Table 20: Households by Number of Households in the Housing Unit, Housing Density and Type of Locality

Number of Households in the Housing Unit and Type of Locality	كثافة السكن										عدد الأسر في المسكن ونوع التجمع
	المجموع Total		+3		2.99 - 2.00		1.99 - 1.00		اقل من 1 Less Than 1		
	نسبة %	عدد No.	نسبة %	عدد No.	نسبة %	عدد No.	نسبة %	عدد No.	نسبة %	عدد No.	
<b>Urban</b>											<b>حضر</b>
1	100	80010	22.5	17981	30.9	24756	36.4	29133	10.2	8140	1
2	100	6652	46.4	3086	28.9	1925	22.0	1465	2.7	176	2
3+	100	3766	63.6	2396	23.0	865	12.0	452	1.4	53	+3
<b>Total</b>	<b>100</b>	<b>90428</b>	<b>25.9</b>	<b>23463</b>	<b>30.5</b>	<b>27546</b>	<b>34.3</b>	<b>31050</b>	<b>9.3</b>	<b>8369</b>	<b>المجموع</b>
<b>Rural</b>											<b>ريف</b>
1	100	7100	26.9	1910	29.8	2119	33.7	2388	9.6	683	1
2	100	562	48.2	271	29.7	167	19.8	111	2.3	13	2
3+	100	461	53.4	246	27.5	127	17.6	81	1.5	7	+3
<b>Total</b>	<b>100</b>	<b>8123</b>	<b>29.9</b>	<b>2427</b>	<b>29.7</b>	<b>2413</b>	<b>31.8</b>	<b>2580</b>	<b>8.6</b>	<b>703</b>	<b>المجموع</b>
<b>Camps</b>											<b>مخيمات</b>
1	100	36875	27.3	10051	32.6	12024	31.7	11690	8.4	3110	1
2	100	4854	45.4	2204	29.5	1432	22.5	1091	2.6	127	2
3+	100	3899	60.4	2355	24.2	944	14.1	550	1.3	50	+3
<b>Total</b>	<b>100</b>	<b>45628</b>	<b>32.0</b>	<b>14610</b>	<b>31.6</b>	<b>14400</b>	<b>29.2</b>	<b>13331</b>	<b>7.2</b>	<b>3287</b>	<b>المجموع</b>
<b>Gaza Strip</b>											<b>قطاع غزة</b>
1	100	123985	24.1	29942	31.4	38899	34.9	43211	9.6	11933	1
2	100	12068	46.1	5561	29.2	3524	22.1	2667	2.6	316	2
3+	100	8126	61.5	4997	23.8	1936	13.3	1083	1.4	110	+3
<b>Total</b>	<b>100</b>	<b>144179</b>	<b>28.1</b>	<b>40500</b>	<b>30.7</b>	<b>44359</b>	<b>32.6</b>	<b>46961</b>	<b>8.6</b>	<b>12359</b>	<b>المجموع</b>

جدول 21: المساكن المأهولة حسب عدد الأسر في المسكن ونوع التجمع

Table 21: Occupied Housing Units by Number of Households in the Housing Unit and Type of Locality

Type of Locality	عدد الأسر في المسكن								نوع التجمع
	المجموع Total				عدد الأسر في المسكن				
	المجموع Total		+3		2		1		
نسبة %	عدد No.	نسبة %	عدد No.	نسبة %	عدد No.	نسبة %	عدد No.		
Urban	100	84709	1.4	1148	4.0	3385	94.6	80176	حضر
Rural	100	7539	1.8	140	3.8	285	94.4	7114	ريف
Camps	100	40570	2.9	1163	6.0	2451	91.1	36956	مخيمات
Gaza Strip	100	132818	1.9	2451	4.6	6121	93.5	124246	قطاع غزة

جدول 22: الأسر حسب كثافة السكن وعدد الأسر في المسكن ونوع التجمع

Table 22: Households by Housing Density, Number of Households in Housing Unit and Type of Locality

Housing Density and Type of Locality	عدد الأسر								كثافة السكن ونوع التجمع
	المجموع Total		+3		2		1		
	نسبة %	عدد No.	نسبة %	عدد No.	نسبة %	عدد No.	نسبة %	عدد No.	
<b>Urban</b>									<b>حضر</b>
Less than 1	100	8369	0.6	53	2.1	176	97.3	8140	أقل من 1
1.00-1.99	100	31050	1.5	452	4.7	1465	93.8	29133	1.99-1.00
2.00-2.99	100	27546	3.1	865	7.0	1925	89.9	24756	2.99-2.00
3.00+	100	23463	10.2	2396	13.2	3086	76.6	17981	+3.00
<b>Total</b>	100	90428	4.2	3766	7.3	6652	88.5	80010	<b>المجموع</b>
<b>Rural</b>									<b>ريف</b>
Less than 1	100	703	1.0	7	1.8	13	97.2	683	أقل من 1
1.00-1.99	100	2580	3.1	81	4.3	111	92.6	2388	1.99-1.00
2.00-2.99	100	2413	5.3	127	6.9	167	87.8	2119	2.99-2.00
3.00+	100	2427	10.1	246	11.2	271	78.7	1910	+3.00
<b>Total</b>	100	8123	5.7	461	6.9	562	87.4	7100	<b>المجموع</b>
<b>Camps</b>									<b>مخيمات</b>
Less than 1	100	3287	1.5	50	3.9	127	94.6	3110	أقل من 1
1.00-1.99	100	13331	4.1	550	8.2	1091	87.7	11690	1.99-1.00
2.00-2.99	100	14400	6.6	944	9.9	1432	83.5	12024	2.99-2.00
3.00+	100	14610	16.1	2355	15.1	2204	68.8	10051	+3.00
<b>Total</b>	100	45628	8.6	3899	10.6	4854	80.8	36875	<b>المجموع</b>
<b>Gaza Strip</b>									<b>قطاع غزة</b>
Less than 1	100	12359	0.9	110	2.5	316	96.6	11933	أقل من 1
1.00-1.99	100	46961	2.3	1083	5.7	2667	92.0	43211	1.99-1.00
2.00-2.99	100	44359	4.4	1936	7.9	3524	87.7	38899	2.99-2.00
3.00+	100	40500	12.3	4997	13.7	5561	74.0	29942	+3.00
<b>Total</b>	100	144179	5.6	8126	8.4	12068	86.0	123985	<b>المجموع</b>

جدول 23: المساكن المأهولة حسب الاتصال بالشبكات العامة (مياه وكهرباء وصرف صحي) ونوع التجمع

Table 23: Occupied Housing Units by Connection to Public Networks (Water, Electricity and Sewage) and Type of Locality

Type of Locality	الاتصال بالشبكات العامة																			نوع التجمع	
	Connection to Public Networks																				
	المجموع Total		صرف صحي Sewage						كهرباء Electricity						مياه Water						
			غير مبين Not Stated		غير متصل Not Connected		متصل Connected		غير مبين Not Stated		غير متصل Not Connected		متصل Connected		غير مبين Not Stated		غير متصل Not Connected		متصل Connected		
نسبة %	عدد No.	نسبة %	عدد No.	نسبة %	عدد No.	نسبة %	عدد No.	نسبة %	عدد No.	نسبة %	عدد No.	نسبة %	عدد No.	نسبة %	عدد No.	نسبة %	عدد No.	نسبة %	عدد No.		
Urban	100	84709	0.1	107	47.2	39937	52.7	44665	0.1	66	3.0	2518	96.9	82125	0.1	67	5.4	4620	94.5	80022	حضر
Rural	100	7539	0.2	18	96.3	7256	3.5	265	0.1	10	37.2	2802	62.7	4727	0.1	6	63.3	4775	36.6	2758	ريف
Camps	100	40570	0.2	70	45.4	18438	54.4	22062	0.1	29	1.6	658	98.3	39883	0.1	27	4.1	1656	95.8	38887	مخيمات
Gaza Strip	100	132818	0.2	195	49.4	65631	50.4	66992	0.1	105	4.5	5978	95.4	126735	0.1	100	8.3	11051	91.6	121667	قطاع غزة

جدول 24 : المساكن المأهولة حسب نوع المسكن والاتصال بالشبكات العامة (مياه وكهرباء وصرف صحي) ونوع التجمع

**Table 24: Occupied Housing Units by Type of Housing Unit, Connection to Public Networks (Water, Electricity and Sewage) and Type of Locality**

Type of Housing Unit and Type of Locality	الاتصال بالشبكات العامة																			نوع المسكن ونوع التجمع	
	Connection to Public Networks																				
	المجموع Total		صرف صحي Sewage						كهرباء Electricity						مياه Water						
			غير مبين Not Stated		غير متصل Not Connected		متصل Connected		غير مبين Not Stated		غير متصل Not Connected		متصل Connected		غير مبين Not Stated		غير متصل Not Connected		متصل Connected		
نسبة %	عدد No.	نسبة %	عدد No.	نسبة %	عدد No.	نسبة %	عدد No.	نسبة %	عدد No.	نسبة %	عدد No.	نسبة %	عدد No.	نسبة %	عدد No.	نسبة %	عدد No.	نسبة %	عدد No.		
<b>Urban حضر</b>																					
Villa فيلا	100	577	—	—	43.5	251	56.5	326	—	—	0.3	2	99.7	575	—	—	1.6	9	98.4	568	
House دار	100	35996	0.1	32	58.8	21164	41.1	14800	0.0	14	4.5	1611	95.5	34371	0.1	15	8.3	2995	91.6	32986	
Apartment شقة	100	47020	0.1	47	37.4	17564	62.5	29409	0.1	29	0.5	235	99.4	46756	0.1	29	2.0	954	97.9	46037	
Other أخرى	100	1072	0.8	9	88.1	944	11.1	119	0.4	4	62.3	668	37.3	400	0.4	4	61.6	660	38.0	408	
Not Stated غير مبين	100	44	43.2	19	31.8	14	25.0	11	43.2	19	4.5	2	52.3	23	43.2	19	4.5	2	52.3	23	
<b>Total المجموع</b>	<b>100</b>	<b>84709</b>	<b>0.1</b>	<b>107</b>	<b>47.2</b>	<b>39937</b>	<b>52.7</b>	<b>44665</b>	<b>0.1</b>	<b>66</b>	<b>3.0</b>	<b>2518</b>	<b>96.9</b>	<b>82125</b>	<b>0.1</b>	<b>67</b>	<b>5.4</b>	<b>4620</b>	<b>94.5</b>	<b>80022</b>	
<b>Rural ريف</b>																					
Villa فيلا	100	30	—	—	96.7	29	3.3	1	—	—	3.3	1	96.7	29	—	—	43.3	13	56.7	17	
House دار	100	5879	0.2	14	99.5	5850	0.3	15	0.1	6	38.4	2256	61.5	3617	0.0	2	65.7	3864	34.3	2013	
Apartment شقة	100	1146	0.2	2	78.1	895	21.7	249	0.2	2	13.3	152	86.5	992	0.2	2	41.4	474	58.4	670	
Other أخرى	100	481	—	—	100	481	—	—	—	—	81.7	393	18.3	88	—	—	88.1	424	11.9	57	
Not Stated غير مبين	100	3	66.7	2	33.3	1	—	—	66.7	2	—	—	33.3	1	66.7	2	—	—	33.3	1	
<b>Total المجموع</b>	<b>100</b>	<b>7539</b>	<b>0.2</b>	<b>18</b>	<b>96.3</b>	<b>7256</b>	<b>3.5</b>	<b>265</b>	<b>0.1</b>	<b>10</b>	<b>37.2</b>	<b>2802</b>	<b>62.7</b>	<b>4727</b>	<b>0.1</b>	<b>6</b>	<b>63.3</b>	<b>4775</b>	<b>36.6</b>	<b>2758</b>	

جدول 24 (تابع): المساكن المأهولة حسب نوع السكن والاتصال بالشبكات العامة (مياه وكهرباء وصرف صحي) ونوع التجمع

Table 24 (Cont.): Occupied Housing Units by Type of Housing Unit, Connection to Public Networks (Water, Electricity and Sewage) and Type of Locality

Type of Housing Unit and Type of Locality	الاتصال بالشبكات العامة																			نوع المسكن ونوع التجمع	
	Connection to Public Networks																				
	المجموع Total		صرف صحي Sewage						كهرباء Electricity						مياه Water						
			غير مبين Not Stated		غير متصل Not Connected		متصل Connected		غير مبين Not Stated		غير متصل Not Connected		متصل Connected		غير مبين Not Stated		غير متصل Not Connected		متصل Connected		
نسبة %	عدد No.	نسبة %	عدد No.	نسبة %	عدد No.	نسبة %	عدد No.	نسبة %	عدد No.	نسبة %	عدد No.	نسبة %	عدد No.	نسبة %	عدد No.	نسبة %	عدد No.	نسبة %	عدد No.		
<b>Camps</b>																					مخيمات
Villa	100	133	_	_	41.4	55	58.6	78	_	_	_	_	100	133	_	_	3.0	4	97.0	129	فيلا
House	100	26637	0.1	34	50.8	13525	49.1	13078	0.1	13	2.0	543	97.9	26081	0.0	12	4.6	1223	95.4	25402	دار
Apartment	100	13602	0.2	23	34.7	4724	65.1	8855	0.1	7	0.4	62	99.5	13533	0.1	7	2.7	365	97.2	13230	شقة
Other	100	165	0.6	1	73.9	122	25.5	42	0.6	1	32.1	53	67.3	111	_	_	38.8	64	61.2	101	أخرى
Not Stated	100	33	36.4	12	36.4	12	27.2	9	24.2	8	_	_	75.8	25	24.2	8	_	_	75.8	25	غير مبين
<b>Total</b>	<b>100</b>	<b>40570</b>	<b>0.2</b>	<b>70</b>	<b>45.4</b>	<b>18438</b>	<b>54.4</b>	<b>22062</b>	<b>0.1</b>	<b>29</b>	<b>1.6</b>	<b>658</b>	<b>98.3</b>	<b>39883</b>	<b>0.1</b>	<b>27</b>	<b>4.1</b>	<b>1656</b>	<b>95.8</b>	<b>38887</b>	المجموع
<b>Gaza Strip</b>																					قطاع غزة
Villa	100	740	_	_	45.3	335	54.7	405	_	_	0.4	3	99.6	737	_	_	3.5	26	96.5	714	فيلا
House	100	68512	0.1	80	59.2	40539	40.7	27893	0.1	33	6.4	4410	93.5	64069	0.0	29	11.8	8082	88.2	60401	دار
Apartment	100	61768	0.1	72	37.5	23183	62.4	38513	0.1	38	0.7	449	99.2	61281	0.1	38	2.9	1793	97.0	59937	شقة
Other	100	1718	0.6	10	90.0	1547	9.4	161	0.3	5	64.8	1114	34.9	599	0.2	4	66.8	1148	33.0	566	أخرى
Not Stated	100	80	41.3	33	33.7	27	25.0	20	36.3	29	2.5	2	61.2	49	36.3	29	2.5	2	61.2	49	غير مبين
<b>Total</b>	<b>100</b>	<b>132818</b>	<b>0.2</b>	<b>195</b>	<b>49.4</b>	<b>65631</b>	<b>50.4</b>	<b>66992</b>	<b>0.1</b>	<b>105</b>	<b>4.5</b>	<b>5978</b>	<b>95.4</b>	<b>126735</b>	<b>0.1</b>	<b>100</b>	<b>8.3</b>	<b>11051</b>	<b>91.6</b>	<b>121667</b>	المجموع

Note: Other includes Independent Room, Tent and Marginal.

ملاحظة: أخرى تشمل غرفة مستقلة، خيمة وبراكية.



جدول 25: الأسر حسب حيازة المسكن والاتصال بالشبكات العامة (مياه وكهرباء وصرف صحي) ونوع التجمع

Table 25: Households by Tenure of Housing Unit, Connection to Public Networks (Water, Electricity and Sewage) and Type of Locality

Tenure of Housing Unit and Type of Locality	الاتصال بالشبكات العامة																			حيازة المسكن ونوع التجمع	
	Connection to Public Networks																				
	المجموع Total		صرف صحي Sewage						كهرباء Electricity						مياه Water						
			غير مبين Not Stated		غير متصل Not Connected		متصل Connected		غير مبين Not Stated		غير متصل Not Connected		متصل Connected		غير مبين Not Stated		غير متصل Not Connected		متصل Connected		
نسبة %	عدد No.	نسبة %	عدد No.	نسبة %	عدد No.	نسبة %	عدد No.	نسبة %	عدد No.	نسبة %	عدد No.	نسبة %	عدد No.	نسبة %	عدد No.	نسبة %	عدد No.	نسبة %	عدد No.		
<b>Urban</b>																					<b>حضر</b>
Owned	100	71689	0.1	47	50.0	35856	49.9	35786	0.0	11	2.6	1871	97.4	69807	0.0	12	5.4	3877	94.6	67800	ملك
Rented Unfurnished	100	5280	-	-	31.2	1647	68.8	3633	-	-	1.2	63	98.8	5217	-	-	1.5	81	98.5	5199	مستأجر غير مفروش
Rented Furnished	100	364	0.5	2	26.7	97	72.8	265	-	-	1.4	5	98.6	359	-	-	2.2	8	97.8	356	مستأجر مفروش
Without Payment	100	12380	0.1	9	35.7	4421	64.2	7950	0.0	2	3.5	434	96.5	11944	0.0	4	4.9	609	95.1	11767	دون مقابل
For Work	100	229	-	-	69.0	158	31.0	71	-	-	32.3	74	67.7	155	-	-	45.9	105	54.1	124	مقابل عمل
Other	100	414	1.0	4	74.1	307	24.9	103	0.5	2	41.1	170	58.5	242	0.5	2	40.8	169	58.7	243	أخرى
Not Stated	100	276	19.2	53	39.9	110	40.9	113	19.6	54	3.3	9	77.1	213	18.8	52	3.6	10	77.6	214	غير مبين
<b>Total</b>	<b>100</b>	<b>90632</b>	<b>0.1</b>	<b>115</b>	<b>47.0</b>	<b>42596</b>	<b>52.9</b>	<b>47921</b>	<b>0.1</b>	<b>69</b>	<b>2.9</b>	<b>2626</b>	<b>97.0</b>	<b>87937</b>	<b>0.1</b>	<b>70</b>	<b>5.4</b>	<b>4859</b>	<b>94.5</b>	<b>85703</b>	<b>المجموع</b>
<b>Rural</b>																					<b>ريف</b>
Owned	100	7497	0.2	15	96.4	7225	3.4	257	0.1	5	37.2	2787	62.7	4705	0.0	2	63.1	4731	36.9	2764	ملك
Rented Unfurnished	100	73	-	-	97.3	71	2.7	2	-	-	13.7	10	86.3	63	-	-	39.7	29	60.3	44	مستأجر غير مفروش
Rented Furnished	100	6	-	-	100	6	-	-	-	-	33.3	2	66.7	4	-	-	66.7	4	33.3	2	مستأجر مفروش
Without Payment	100	443	-	-	97.3	431	2.7	12	-	-	42.9	190	57.1	253	-	-	67.5	299	32.5	144	دون مقابل
For Work	100	67	-	-	100	67	-	-	1.5	1	80.6	54	17.9	12	-	-	97.0	65	3.0	2	مقابل عمل
Other	100	34	-	-	97.1	33	2.9	1	-	-	73.5	25	26.5	9	-	-	76.5	26	23.5	8	أخرى
Not Stated	100	17	29.4	5	70.6	12	-	-	29.4	5	47.1	8	23.5	4	29.4	5	47.1	8	23.5	4	غير مبين
<b>Total</b>	<b>100</b>	<b>8137</b>	<b>0.2</b>	<b>20</b>	<b>96.4</b>	<b>7845</b>	<b>3.3</b>	<b>272</b>	<b>0.1</b>	<b>11</b>	<b>37.8</b>	<b>3076</b>	<b>62.1</b>	<b>5050</b>	<b>0.1</b>	<b>7</b>	<b>63.4</b>	<b>5162</b>	<b>36.5</b>	<b>2968</b>	<b>المجموع</b>

جدول 25 (تابع): الأسر حسب حيازة المسكن والاتصال بالشبكات العامة (مياه وكهرباء وصرف صحي) ونوع التجمع

Table 25 (Cont.): Households by Tenure of Housing Unit, Connection to Public Networks (Water, Electricity and Sewage) and Type of Locality

Tenure of Housing Unit and Type of Locality	الاتصال بالشبكات العامة																			حيازة المسكن ونوع التجمع	
	Connection to Public Networks																				
	المجموع Total		صرف صحي Sewage						كهرباء Electricity						مياه Water						
			غير مبين Not Stated		غير متصل Not Connected		متصل Connected		غير مبين Not Stated		غير متصل Not Connected		متصل Connected		غير مبين Not Stated		غير متصل Not Connected		متصل Connected		
نسبة %	عدد No.	نسبة %	عدد No.	نسبة %	عدد No.	نسبة %	عدد No.	نسبة %	عدد No.	نسبة %	عدد No.	نسبة %	عدد No.	نسبة %	عدد No.	نسبة %	عدد No.	نسبة %	عدد No.		
<b>Camps</b>																					<b>مخيمات</b>
Owned	100	41099	0.1	47	46.0	18896	53.9	22156	0.0	5	1.5	614	98.5	40480	0.0	3	4.0	1660	96.0	39436	ملك
Rented Unfurnished	100	1661	-	-	37.0	615	63.0	1046	-	-	0.5	8	99.5	1653	-	-	2.4	40	97.6	1621	مستأجر غير مفروش
Rented Furnished	100	126	-	-	27.8	35	72.2	91	-	-	0.8	1	99.2	125	-	-	4.0	5	96.0	121	مستأجر مفروش
Without Payment	100	2598	0.2	6	40.2	1044	59.6	1548	0.0	1	1.8	46	98.2	2551	0.0	1	3.5	90	96.5	2507	دون مقابل
For Work	100	42	-	-	54.8	23	45.2	19	-	-	7.1	3	92.9	39	-	-	11.9	5	88.1	37	مقابل عمل
Other	100	68	-	-	66.2	45	33.8	23	-	-	23.5	16	76.5	52	-	-	22.1	15	77.9	53	أخرى
Not Stated	100	134	17.9	24	47.0	63	35.1	47	17.2	23	1.5	2	81.3	109	17.2	23	4.5	6	78.3	105	غير مبين
<b>Total</b>	<b>100</b>	<b>45728</b>	<b>0.2</b>	<b>77</b>	<b>45.3</b>	<b>20721</b>	<b>54.5</b>	<b>24930</b>	<b>0.1</b>	<b>29</b>	<b>1.5</b>	<b>690</b>	<b>98.4</b>	<b>45009</b>	<b>0.1</b>	<b>27</b>	<b>4.0</b>	<b>1821</b>	<b>95.9</b>	<b>43880</b>	<b>المجموع</b>
<b>Gaza Strip</b>																					<b>قطاع غزة</b>
Owned	100	120285	0.1	109	51.5	61977	48.4	58199	0.0	21	4.4	5272	95.6	114992	0.0	17	8.5	10268	91.4	110000	ملك
Rented Unfurnished	100	7014	-	-	33.3	2333	66.7	4681	-	-	1.2	81	98.8	6933	-	-	2.1	150	97.9	6864	مستأجر غير مفروش
Rented Furnished	100	496	0.4	2	27.8	138	71.8	356	-	-	1.6	8	98.4	488	-	-	3.4	17	96.6	479	مستأجر مفروش
Without Payment	100	15421	0.1	15	38.2	5896	61.7	9510	0.0	3	4.3	670	95.7	14748	0.0	5	6.5	998	93.5	14418	دون مقابل
For Work	100	338	-	-	73.4	248	26.6	90	0.3	1	38.8	131	60.9	206	-	-	51.8	175	48.2	163	مقابل عمل
Other	100	516	0.8	4	74.6	385	24.6	127	0.4	2	40.9	211	58.7	303	0.4	2	40.7	210	58.9	304	أخرى
Not Stated	100	427	19.2	82	43.3	185	37.5	160	19.2	82	4.4	19	76.4	326	18.7	80	5.6	24	75.7	323	غير مبين
<b>Total</b>	<b>100</b>	<b>144497</b>	<b>0.1</b>	<b>212</b>	<b>49.3</b>	<b>71162</b>	<b>50.6</b>	<b>73123</b>	<b>0.1</b>	<b>109</b>	<b>4.4</b>	<b>6392</b>	<b>95.5</b>	<b>137996</b>	<b>0.1</b>	<b>104</b>	<b>8.2</b>	<b>11842</b>	<b>91.7</b>	<b>132551</b>	<b>المجموع</b>

جدول 26: المساكن المأهولة حسب توفر (مطبخ وحمام ومرحاض) ونوع التجمع

Table 26: Occupied Housing Units by Availability of (Kitchen, Bathroom and Toilet) and Type of Locality

Type of Locality	توفر (مطبخ وحمام ومرحاض)																			نوع التجمع	
	Availability of (Kitchen, Bathroom and Toilet)																				
	المجموع Total		مرحاض Toilet						حمام Bathroom						مطبخ Kitchen						
			غير مبيّن Not Stated		غير متوفر Not Available		متوفر Available		غير مبيّن Not Stated		غير متوفر Not Available		متوفر Available		غير مبيّن Not Stated		غير متوفر Not Available		متوفر Available		
نسبة %	عدد No.	نسبة %	عدد No.	نسبة %	عدد No.	نسبة %	عدد No.	نسبة %	عدد No.	نسبة %	عدد No.	نسبة %	عدد No.	نسبة %	عدد No.	نسبة %	عدد No.	نسبة %	عدد No.		
Urban	100	84709	0.2	144	1.5	1249	98.3	83316	0.1	104	2.2	1834	97.7	82771	0.2	151	2.1	1750	97.7	82808	حضر
Rural	100	7539	0.2	13	7.1	535	92.7	6991	0.2	13	8.0	602	91.8	6924	0.2	15	7.1	539	92.7	6985	ريف
Camps	100	40570	0.2	70	0.7	281	99.1	40219	0.1	51	2.2	869	97.7	39650	0.2	79	1.8	734	98.0	39757	مخيمات
Gaza Strip	100	132818	0.2	227	1.5	2065	98.3	130526	0.1	168	2.5	3305	97.4	129345	0.2	245	2.3	3023	97.5	129550	قطاع غزة

جدول 27 المساكن المأهولة حسب الاتصال بالشبكات العامة (مياه وكهرباء وصرف صحي) وتوفر (مطبخ وحمام ومرحاض) ونوع التجمع

**Table 27: Occupied Housing Units by Connection to Public Networks (Water, Electricity and Sewage), Availability of (Kitchen, Bathroom and Toilet) and Type of Locality**

Connection to Public Networks and Type of Locality	توفر (مطبخ وحمام ومرحاض)																		الاتصال بالشبكات العامة ونوع التجمع		
	Availability of (Kitchen, Bathroom and Toilet)																				
	المجموع Total		مرحاض Toilet						حمام Bathroom						مطبخ Kitchen						
			غير مبين Not Stated		غير متوفر Not Available		متوفر Available		غير مبين Not Stated		غير متوفر Not Available		متوفر Available		غير مبين Not Stated		غير متوفر Not Available			متوفر Available	
نسبة %	عدد No.	نسبة %	عدد No.	نسبة %	عدد No.	نسبة %	عدد No.	نسبة %	عدد No.	نسبة %	عدد No.	نسبة %	عدد No.	نسبة %	عدد No.	نسبة %	عدد No.	نسبة %	عدد No.		
<b>Urban</b>																					<b>حضر</b>
Water Public Network	100	80022	0.1	80	0.7	567	99.2	79375	0.1	41	1.2	959	98.7	79022	0.1	85	1.2	972	98.7	78965	شبكة مياه عامة
Electricity Public Network	100	82125	0.1	81	0.7	598	99.2	81446	0.1	42	1.2	998	98.7	81085	0.1	85	1.2	1005	98.7	81035	شبكة كهرباء عامة
Sewage Public Network	100	44665	0.1	28	0.4	181	99.5	44456	0.0	16	0.7	313	99.3	44336	0.1	30	0.7	338	99.2	44297	شبكة صرف صحي
<b>Rural</b>																					<b>ريف</b>
Water Public Network	100	2758	0.1	3	3.8	104	96.1	2651	0.1	3	2.4	67	97.5	2688	0.1	4	1.5	42	98.4	2712	شبكة مياه عامة
Electricity Public Network	100	4727	0.1	4	3.5	166	96.4	4557	0.1	3	3.1	146	96.8	4578	0.1	5	2.5	117	97.4	4605	شبكة كهرباء عامة
Sewage Public Network	100	265	-	-	-	-	100	265	-	-	-	-	100	265	-	-	-	-	100	265	شبكة صرف صحي
<b>Camps</b>																					<b>مخيمات</b>
Water Public Network	100	38887	0.1	41	0.4	173	99.4	38673	0.1	23	1.8	693	98.1	38171	0.1	50	1.5	576	98.4	38261	شبكة مياه عامة
Electricity Public Network	100	39883	0.1	43	0.5	188	99.4	39652	0.1	24	1.7	686	98.2	39173	0.1	52	1.4	571	98.5	39260	شبكة كهرباء عامة
Sewage Public Network	100	22062	0.1	12	0.3	65	99.6	21985	0.0	7	1.4	301	98.6	21754	0.1	16	1.0	217	98.9	21829	شبكة صرف صحي
<b>Gaza Strip</b>																					<b>قطاع غزة</b>
Water Public Network	100	121667	0.1	124	0.7	844	99.2	120699	0.1	67	1.4	1719	98.5	119881	0.1	139	1.3	1590	98.6	119938	شبكة مياه عامة
Electricity Public Network	100	126735	0.1	128	0.8	952	99.1	125655	0.1	69	1.4	1830	98.5	124836	0.1	142	1.3	1693	98.6	124900	شبكة كهرباء عامة
Sewage Public Network	100	66992	0.0	40	0.4	246	99.6	66706	0.0	23	0.9	614	99.1	66355	0.1	46	0.8	555	99.1	66391	شبكة صرف صحي

جدول 28: المساكن المأهولة حسب نوع المسكن وتوفر (مطبخ وحمام ومرحاض) ونوع التجمع

Table 28: Occupied Housing Units by Type of Housing Unit, Availability of (Kitchen, Bathroom and Toilet) and Type of Locality

Type of Housing Unit and Type of Locality	توفر (مطبخ وحمام ومرحاض)																			نوع المسكن ونوع التجمع	
	Availability of (Kitchen, Bathroom and Toilet)																				
	المجموع Total		مرحاض Toilet						حمام Bathroom						مطبخ Kitchen						
			غير مبين Not Stated		غير متوفر Not Available		متوفر Available		غير مبين Not Stated		غير متوفر Not Available		متوفر Available		غير مبين Not Stated		غير متوفر Not Available		متوفر Available		
نسبة %	عدد No.	نسبة %	عدد No.	نسبة %	عدد No.	نسبة %	عدد No.	نسبة %	عدد No.	نسبة %	عدد No.	نسبة %	عدد No.	نسبة %	عدد No.	نسبة %	عدد No.	نسبة %	عدد No.		
<b>Urban</b>																					<b>حضر</b>
Villa	100	577	-	-	-	-	100	577	-	-	-	-	100	577	-	-	-	-	100	577	فيلا
House	100	35996	0.1	36	1.5	545	98.4	35415	0.1	26	2.7	965	97.2	35005	0.1	41	2.3	826	97.6	35129	دار
Apartment	100	47020	0.2	84	0.3	160	99.5	46776	0.1	55	0.5	214	99.4	46751	0.2	85	0.6	304	99.2	46631	شقة
Other	100	1072	0.3	3	50.6	543	49.1	526	0.3	3	60.9	653	38.8	416	0.5	5	57.8	620	41.7	447	أخرى
Not Stated	100	44	47.7	21	2.3	1	50.0	22	45.5	20	4.5	2	50.0	22	45.5	20	-	-	54.5	24	غير مبين
<b>Total</b>	<b>100</b>	<b>84709</b>	<b>0.2</b>	<b>144</b>	<b>1.5</b>	<b>1249</b>	<b>98.3</b>	<b>83316</b>	<b>0.1</b>	<b>104</b>	<b>2.2</b>	<b>1834</b>	<b>97.7</b>	<b>82771</b>	<b>0.2</b>	<b>151</b>	<b>2.1</b>	<b>1750</b>	<b>97.7</b>	<b>82808</b>	<b>المجموع</b>
<b>Rural</b>																					<b>ريف</b>
Villa	100	30	-	-	-	-	100	30	-	-	-	-	100	30	-	-	-	-	100	30	فيلا
House	100	5879	0.1	8	4.6	268	95.3	5603	0.2	9	5.6	330	94.2	5540	0.2	11	4.7	276	95.1	5592	دار
Apartment	100	1146	0.3	3	3.3	38	96.4	1105	0.2	2	1.4	16	98.4	1128	0.2	2	1.0	12	98.8	1132	شقة
Other	100	481	-	-	47.6	229	52.4	252	-	-	53.2	256	46.8	225	-	-	52.2	251	47.8	230	أخرى
Not Stated	100	3	66.7	2	-	-	33.3	1	66.7	2	-	-	33.3	1	66.7	2	-	-	33.3	1	غير مبين
<b>Total</b>	<b>100</b>	<b>7539</b>	<b>0.2</b>	<b>13</b>	<b>7.1</b>	<b>535</b>	<b>92.7</b>	<b>6991</b>	<b>0.2</b>	<b>13</b>	<b>8.0</b>	<b>602</b>	<b>91.8</b>	<b>6924</b>	<b>0.2</b>	<b>15</b>	<b>7.1</b>	<b>539</b>	<b>92.7</b>	<b>6985</b>	<b>المجموع</b>

جدول 28(تابع): المساكن المأهولة حسب نوع المسكن وتوفر (مطبخ وحمام ومرحاض) ونوع التجمع

Table 28 (Cont.): Occupied Housing Units by Type of Housing Unit, Availability of (Kitchen, Bathroom and Toilet) and Type of Locality

Type of Housing Unit and Type of Locality	توفر (مطبخ وحمام ومرحاض)																			نوع المسكن ونوع التجمع	
	Availability of (Kitchen, Bathroom and Toilet)																				
	المجموع Total		مرحاض Toilet						حمام Bathroom						مطبخ Kitchen						
			غير مبين Not Stated		غير متوفر Not Available		متوفر Available		غير مبين Not Stated		غير متوفر Not Available		متوفر Available		غير مبين Not Stated		غير متوفر Not Available		متوفر Available		
نسبة %	عدد No.	نسبة %	عدد No.	نسبة %	عدد No.	نسبة %	عدد No.	نسبة %	عدد No.	نسبة %	عدد No.	نسبة %	عدد No.	نسبة %	عدد No.	نسبة %	عدد No.	نسبة %	عدد No.		
<b>Camps</b>																				<b>مخيمات</b>	
Villa	100	133	-	-	-	-	100	133	-	-	-	-	100	133	-	-	-	-	100	133	فيلا
House	100	26637	0.1	31	0.6	159	99.3	26447	0.1	24	2.5	677	97.4	25936	0.2	40	1.9	506	97.9	26091	دار
Apartment	100	13602	0.2	23	0.2	32	99.6	13547	0.1	14	0.6	77	99.3	13511	0.2	23	0.8	111	99.0	13468	شقة
Other	100	165	1.2	2	54.6	90	44.2	73	0.6	1	69.7	115	29.7	49	1.2	2	70.9	117	27.9	46	أخرى
Not Stated	100	33	42.4	14	-	-	57.6	19	36.4	12	-	-	63.6	21	42.4	14	-	-	57.6	19	غير مبين
<b>Total</b>	<b>100</b>	<b>40570</b>	<b>0.2</b>	<b>70</b>	<b>0.7</b>	<b>281</b>	<b>99.1</b>	<b>40219</b>	<b>0.1</b>	<b>51</b>	<b>2.2</b>	<b>869</b>	<b>97.7</b>	<b>39650</b>	<b>0.2</b>	<b>79</b>	<b>1.8</b>	<b>734</b>	<b>98.0</b>	<b>39757</b>	<b>المجموع</b>
<b>Gaza Strip</b>																				<b>قطاع غزة</b>	
Villa	100	740	-	-	-	-	100	740	-	-	-	-	100	740	-	-	-	-	100	740	فيلا
House	100	68512	0.1	75	1.4	972	98.5	67465	0.1	59	2.9	1972	97.0	66481	0.1	92	2.4	1608	97.5	66812	دار
Apartment	100	61768	0.2	110	0.4	230	99.4	61428	0.1	71	0.5	307	99.4	61390	0.2	110	0.7	427	99.1	61231	شقة
Other	100	1718	0.3	5	50.2	862	49.5	851	0.2	4	59.6	1024	40.2	690	0.4	7	57.5	988	42.1	723	أخرى
Not Stated	100	80	46.3	37	1.2	1	52.5	42	42.5	34	2.5	2	55.0	44	45.0	36	-	-	55.0	44	غير مبين
<b>Total</b>	<b>100</b>	<b>132818</b>	<b>0.2</b>	<b>227</b>	<b>1.5</b>	<b>2065</b>	<b>98.3</b>	<b>130526</b>	<b>0.1</b>	<b>168</b>	<b>2.5</b>	<b>3305</b>	<b>97.4</b>	<b>129345</b>	<b>0.2</b>	<b>245</b>	<b>2.3</b>	<b>3023</b>	<b>97.5</b>	<b>129550</b>	<b>المجموع</b>

Note: Other includes Independent Room, Tent and Marginal.

ملاحظة: أخرى تشمل غرفة مستقلة، خيمة وبراكية.

جدول 29: الأسر حسب حيازة المسكن وتوفر (مطبخ وحمام ومرحاض) ونوع التجمع

Table 29: Households by Tenure of Housing Unit, Availability of (Kitchen, Bathroom and Toilet) and Type of Locality

Tenure of Housing Unit and Type of Locality	توفر (مطبخ وحمام ومرحاض)																			حيازة المسكن ونوع التجمع	
	Availability of (Kitchen, Bathroom and Toilet)																				
	المجموع Total		مرحاض Toilet						حمام Bathroom						مطبخ Kitchen						
			غير مبين Not Stated		غير متوفر Not Available		متوفر Available		غير مبين Not Stated		غير متوفر Not Available		متوفر Available		غير مبين Not Stated		غير متوفر Not Available		متوفر Available		
نسبة %	عدد No.	نسبة %	عدد No.	نسبة %	عدد No.	نسبة %	عدد No.	نسبة %	عدد No.	نسبة %	عدد No.	نسبة %	عدد No.	نسبة %	عدد No.	نسبة %	عدد No.	نسبة %	عدد No.		
<b>Urban</b>																					<b>حضر</b>
Owned	100	71689	0.1	68	1.2	896	98.7	70725	0.1	37	2.0	1428	97.9	70224	0.1	71	1.9	1373	98.0	70245	ملك
Rented Unfurnished	100	5280	0.1	3	0.7	39	99.2	5238	_	_	1.4	72	98.6	5208	0.1	3	1.1	60	98.8	5217	مستأجر غير مفروش
Rented Furnished	100	364	1.4	5	1.1	4	97.5	355	_	_	2.2	8	97.8	356	0.3	1	2.2	8	97.5	355	مستأجر مفروش
Without Payment	100	12380	0.1	11	2.4	295	97.5	12074	0.1	7	3.9	483	96.0	11890	0.2	19	3.4	422	96.4	11939	دون مقابل
For Work	100	229	_	_	13.1	30	86.9	199	_	_	18.8	43	81.2	186	_	_	18.8	43	81.2	186	مقابل عمل
Other	100	414	0.2	1	18.6	77	81.2	336	0.2	1	23.7	98	76.1	315	_	_	22.0	91	78.0	323	أخرى
Not Stated	100	276	21.7	60	1.8	5	76.5	211	22.5	62	2.9	8	74.6	206	22.5	62	2.9	8	74.6	206	غير مبين
<b>Total</b>	<b>100</b>	<b>90632</b>	<b>0.2</b>	<b>148</b>	<b>1.5</b>	<b>1346</b>	<b>98.3</b>	<b>89138</b>	<b>0.1</b>	<b>107</b>	<b>2.4</b>	<b>2140</b>	<b>97.5</b>	<b>88385</b>	<b>0.2</b>	<b>156</b>	<b>2.2</b>	<b>2005</b>	<b>97.6</b>	<b>88471</b>	<b>المجموع</b>
<b>Rural</b>																					<b>ريف</b>
Owned	100	7497	0.1	7	6.0	449	93.9	7041	0.1	7	8.0	599	91.9	6891	0.1	9	6.7	505	93.2	6983	ملك
Rented Unfurnished	100	73	_	_	1.4	1	98.6	72	_	_	1.4	1	98.6	72	_	_	4.1	3	95.9	70	مستأجر غير مفروش
Rented Furnished	100	6	_	_	_	_	100	6	_	_	16.7	1	83.3	5	_	_	_	_	100	6	مستأجر مفروش
Without Payment	100	443	_	_	15.1	67	84.9	376	_	_	20.5	91	79.5	352	_	_	18.3	81	81.7	362	دون مقابل
For Work	100	67	_	_	19.4	13	80.6	54	1.5	1	23.9	16	74.6	50	_	_	19.4	13	80.6	54	مقابل عمل
Other	100	34	_	_	47.1	16	52.9	18	_	_	52.9	18	47.1	16	_	_	44.1	15	55.9	19	أخرى
Not Stated	100	17	35.3	6	17.6	3	47.1	8	35.3	6	23.5	4	41.2	7	35.3	6	17.6	3	47.1	8	غير مبين
<b>Total</b>	<b>100</b>	<b>8137</b>	<b>0.2</b>	<b>13</b>	<b>6.7</b>	<b>549</b>	<b>93.1</b>	<b>7575</b>	<b>0.2</b>	<b>14</b>	<b>9.0</b>	<b>730</b>	<b>90.8</b>	<b>7393</b>	<b>0.2</b>	<b>15</b>	<b>7.6</b>	<b>620</b>	<b>92.2</b>	<b>7502</b>	<b>المجموع</b>

جدول 29 (تابع): الأسر حسب حيافة المسكن وتوفر (مطبخ وحمام ومرحاض) ونوع التجمع

Table 29 (Cont.): Households by Tenure of Housing Unit, Availability of (Kitchen, Bathroom and Toilet) and Type of Locality

Tenure of Housing Unit and Type of Locality	توفر (مطبخ وحمام ومرحاض)																			حيافة المسكن ونوع التجمع	
	Availability of (Kitchen, Bathroom and Toilet)																				
	المجموع Total		مرحاض Toilet						حمام Bathroom						مطبخ Kitchen						
			غير مبين Not Stated		غير متوفر Not Available		متوفر Available		غير مبين Not Stated		غير متوفر Not Available		متوفر Available		غير مبين Not Stated		غير متوفر Not Available		متوفر Available		
نسبة %	عدد No.	نسبة %	عدد No.	نسبة %	عدد No.	نسبة %	عدد No.	نسبة %	عدد No.	نسبة %	عدد No.	نسبة %	عدد No.	نسبة %	عدد No.	نسبة %	عدد No.	نسبة %	عدد No.		
<b>Camps</b>																					<b>مخيمات</b>
Owned	100	41099	0.1	44	0.7	287	99.2	40768	0.1	24	2.3	965	97.6	40110	0.1	53	1.8	749	98.1	40297	ملك
Rented Unfurnished	100	1661	-	-	0.3	5	99.7	1656	0.1	1	1.7	29	98.2	1631	-	-	1.1	18	98.9	1643	مستأجر غير مفروش
Rented Furnished	100	126	-	-	1.6	2	98.4	124	-	-	3.2	4	96.8	122	-	-	2.4	3	97.6	123	مستأجر مفروش
Without Payment	100	2598	0.1	3	1.4	36	98.5	2559	0.1	2	4.0	104	95.9	2492	0.1	3	3.4	87	96.5	2508	دون مقابل
For Work	100	42	-	-	2.4	1	97.6	41	-	-	2.4	1	97.6	41	-	-	-	-	100	42	مقابل عمل
Other	100	68	-	-	8.8	6	91.2	62	-	-	14.7	10	85.3	58	-	-	16.2	11	83.8	57	أخرى
Not Stated	100	134	20.9	28	-	-	79.1	106	20.9	28	1.5	2	77.6	104	20.9	28	1.5	2	77.6	104	غير مبين
<b>Total</b>	<b>100</b>	<b>45728</b>	<b>0.2</b>	<b>75</b>	<b>0.7</b>	<b>337</b>	<b>99.1</b>	<b>45316</b>	<b>0.1</b>	<b>55</b>	<b>2.4</b>	<b>1115</b>	<b>97.5</b>	<b>44558</b>	<b>0.2</b>	<b>84</b>	<b>1.9</b>	<b>870</b>	<b>97.9</b>	<b>44774</b>	<b>المجموع</b>
<b>Gaza Strip</b>																					<b>قطاع غزة</b>
Owned	100	120285	0.1	119	1.4	1632	98.5	118534	0.1	68	2.5	2992	97.4	117225	0.1	133	2.2	2627	97.7	117525	ملك
Rented Unfurnished	100	7014	0.0	3	0.7	45	99.3	6966	0.0	1	1.5	102	98.5	6911	0.0	3	1.2	81	98.8	6930	مستأجر غير مفروش
Rented Furnished	100	496	1.0	5	1.2	6	97.8	485	-	-	2.6	13	97.4	483	0.2	1	2.2	11	97.6	484	مستأجر مفروش
Without Payment	100	15421	0.1	14	2.6	398	97.3	15009	0.1	9	4.4	678	95.5	14734	0.1	22	3.8	590	96.1	14809	دون مقابل
For Work	100	338	-	-	13.0	44	87.0	294	0.3	1	17.8	60	81.9	277	-	-	16.6	56	83.4	282	مقابل عمل
Other	100	516	0.2	1	19.2	99	80.6	416	0.2	1	24.4	126	75.4	389	-	-	22.7	117	77.3	399	أخرى
Not Stated	100	427	22.0	94	1.9	8	76.1	325	22.5	96	3.3	14	74.2	317	22.5	96	3.0	13	74.5	318	غير مبين
<b>Total</b>	<b>100</b>	<b>144497</b>	<b>0.2</b>	<b>236</b>	<b>1.5</b>	<b>2232</b>	<b>98.3</b>	<b>142029</b>	<b>0.1</b>	<b>176</b>	<b>2.8</b>	<b>3985</b>	<b>97.1</b>	<b>140336</b>	<b>0.2</b>	<b>255</b>	<b>2.4</b>	<b>3495</b>	<b>97.4</b>	<b>140747</b>	<b>المجموع</b>



جدول 30 الاسر حسب المصدر الرئيسي للطاقة المستخدمة في الطبخ ونوع التجمع

Table 30: Households by Main Source of Energy for Cooking and Type of Locality

Type of Locality	المصدر الرئيسي للطاقة المستخدمة في الطبخ														نوع التجمع
	المجموع		غير مبين		أخرى		حطب		كهرباء		كاز		غاز		
	نسبة	عدد	نسبة	عدد	نسبة	عدد	نسبة	عدد	نسبة	عدد	نسبة	عدد	نسبة	عدد	
	%	No.	%	No.	%	No.	%	No.	%	No.	%	No.	%	No.	
Urban	100	90632	0.3	241	0.2	137	2.4	2225	0.1	63	0.5	479	96.5	87487	حضر
Rural	100	8137	0.2	16	0.2	18	15.2	1234	0.0	4	0.5	39	83.9	6826	ريف
Camps	100	45728	0.3	144	0.1	60	1.1	488	0.1	16	0.7	328	97.7	44692	مخيمات
Gaza Strip	100	144497	0.3	401	0.1	215	2.7	3947	0.1	83	0.6	846	96.2	139005	قطاع غزة

جدول 31 الاسر حسب المصدر الرئيسي للطاقة المستخدمة في التدفئة ونوع التجمع

Table 31: Households by Main Source of Energy for Heating and Type of Locality

Type of Locality	المصدر الرئيسي للطاقة المستخدمة في التدفئة																		نوع التجمع
	المجموع		غير مبين		أخرى		سولار		حطب		كهرباء		كاز		غاز		لا يوجد		
	نسبة	عدد	نسبة	عدد	نسبة	عدد	نسبة	عدد	نسبة	عدد	نسبة	عدد	نسبة	عدد	نسبة	عدد	نسبة	عدد	
%	No.	%	No.	%	No.	%	No.	%	No.	%	No.	%	No.	%	No.	%	No.	%	No.
Urban	100	90632	0.3	266	0.2	147	0.2	203	20.8	18856	10.5	9547	1.9	1733	5.0	4494	61.1	55386	حضر
Rural	100	8137	0.2	18	0.2	19	0.1	6	52.2	4245	2.3	187	1.5	124	2.0	158	41.5	3380	ريف
Camps	100	45728	0.3	146	0.1	60	0.2	78	12.6	5749	8.0	3663	1.7	787	3.1	1431	74.0	33814	مخيمات
Gaza Strip	100	144497	0.3	430	0.1	226	0.2	287	20.0	28850	9.3	13397	1.8	2644	4.2	6083	64.1	92580	قطاع غزة

جدول 32: الاسر حسب توفر السلع المعمرة ونوع التجمع

Table 32: Households by Availability of Durable Goods and Type of Locality

Durable Goods		نوع التجمع				السلع المعمرة
		Type of Locality				
		قطاع غزة Gaza Strip	مخيمات Camps	ريف Rural	حضر Urban	
Private Car	No.	21827	5227	923	15677	سيارة خصوصية
	%	15.1	11.4	11.3	17.3	نسبة
Refrigerator	No.	113000	36773	2976	73251	ثلاجة كهربائية
	%	78.2	80.4	36.6	80.8	نسبة
Solar Boiler	No.	101221	33700	3439	64082	سخان شمسي
	%	70.1	73.7	42.3	70.7	نسبة
Central Heating	No.	813	252	13	548	تدفئة مركزية
	%	0.6	0.6	0.2	0.6	نسبة
Home Library	No.	15148	5018	384	9746	مكتبة منزلية
	%	10.5	11.0	4.7	10.8	نسبة
Cooking Stove	No.	139816	44828	7043	87945	طباخ غاز
	%	96.8	98.0	86.6	97.0	نسبة
Washing Machine	No.	108333	36096	2682	69555	غسالة ملابس
	%	75.0	78.9	33.0	76.7	نسبة
Television	No.	117680	38456	4462	74762	تلفاز
	%	81.4	84.1	54.8	82.5	نسبة
Video	No.	14713	4176	256	10281	فيديو
	%	10.2	9.1	3.1	11.3	نسبة
Computer	No.	3819	1123	74	2622	حاسوب
	%	2.6	2.5	0.9	2.9	نسبة
Phone Line	No.	26337	6209	230	19898	خط هاتف
	%	18.2	13.6	2.8	22.0	نسبة

جدول 33 الاسر حسب الاتصال بالشبكات العامة (مياه وكهرباء وصرف صحي) وتوفر السلع المعمرة ونوع التجمع

**Table 33: Households by Connection to Public Networks (Water, Electricity and Sewage), Availability of Durable Goods and Type of Locality**

Durable Goods	الاتصال بالشبكات العامة ونوع التجمع												السلع المعمرة		
	Sewage				Electricity				Water						
	قطاع غزة	مخيمات	ريف	حضر	قطاع غزة	مخيمات	ريف	حضر	قطاع غزة	مخيمات	ريف	حضر			
	Gaza Strip	Camps	Rural	Urban	Gaza Strip	Camps	Rural	Urban	Gaza Strip	Camps	Rural	Urban			
Private Car	No.	12698	3145	111	9442	21471	5186	713	15572	20374	4940	379	15055	عدد	سيارة خصوصية
	%	17.9	13.0	38.9	20.2	15.6	11.6	13.4	17.7	15.8	11.6	13.3	18.0	نسبة	
Refrigerator	No.	61852	20542	252	41058	112180	36385	2903	72892	106230	34629	1725	69876	عدد	ثلاجة كهربائية
	%	87.0	85.1	88.4	88.0	81.3	81.4	54.7	82.9	82.2	81.3	60.4	83.4	نسبة	
Solar Boiler	No.	54191	18543	237	35411	99938	33282	2979	63677	94632	31608	1837	61187	عدد	سخان شمسي
	%	76.2	76.8	83.2	75.9	72.5	74.4	56.1	72.5	73.2	74.2	64.3	73.0	نسبة	
Central Heating	No.	552	169	-	383	812	252	13	547	782	247	4	531	عدد	تدفئة مركزية
	%	0.8	0.7	-	0.8	0.6	0.6	0.2	0.6	0.6	0.6	0.1	0.6	نسبة	
Home Library	No.	9057	3095	54	5908	14991	4961	326	9704	14466	4823	195	9448	عدد	مكتبة منزلية
	%	12.7	12.8	18.9	12.7	10.9	11.1	6.1	11.0	11.2	11.3	6.8	11.3	نسبة	
Cooking Stove	No.	69994	23797	283	45914	134991	43976	4926	86089	126731	41915	2691	82125	عدد	طباخ غاز
	%	98.5	98.6	99.3	98.4	97.9	98.4	92.8	98.0	98.1	98.4	94.2	98.0	نسبة	
Washing Machine	No.	60936	20047	237	40652	107532	35717	2598	69217	102029	34011	1508	66510	عدد	غسالة ملابس
	%	85.7	83.1	83.2	87.1	78.0	79.9	48.9	78.8	78.9	79.8	52.8	79.4	نسبة	
Television	No.	62718	20890	263	41565	115875	38009	3679	74187	109112	36121	2017	70974	عدد	تلفاز
	%	88.2	86.5	92.3	89.1	84.0	85.0	69.3	84.4	84.4	84.8	70.6	84.7	نسبة	
Video	No.	9479	2598	53	6828	14629	4140	247	10242	14171	3968	177	10026	عدد	فيديو
	%	13.3	10.8	18.6	14.6	10.6	9.3	4.7	11.7	11.0	9.3	6.2	12.0	نسبة	
Computer	No.	2468	726	9	1733	3804	1117	73	2614	3693	1084	48	2561	عدد	حاسوب
	%	3.5	3.0	3.2	3.7	2.8	2.5	1.4	3.0	2.9	2.5	1.7	3.1	نسبة	
Phone Line	No.	17027	4132	9	12886	26212	6144	227	19841	25385	5891	124	19370	عدد	خط هاتف
	%	24.0	17.1	3.2	27.6	19.0	13.7	4.3	22.6	19.6	13.8	4.3	23.1	نسبة	

جدول 34: الاسر حسب نوع المسكن وتوفر السلع المعمرة ونوع التجمع

Table 34: Households by Type of Housing Unit, Availability of Durable Goods and Type of Locality

Durable Goods and Type of Locality	نوع المسكن						السلع المعمرة ونوع التجمع	
	المجموع Total	غير مبين Not Stated	أخرى Other	شقة Apartment	دار House	فيلا Villa		
<b>Urban</b>							<b>حضر</b>	
Private Car	No.	15677	3	28	9992	5344	310	سيارة خصوصية
	%	17.3	6.7	2.4	20.0	13.7	50.1	نسبة
Refrigerator	No.	73251	15	230	42517	29885	604	ثلاجة كهربائية
	%	80.8	33.3	19.8	85.2	76.8	97.6	نسبة
Solar Boiler	No.	64082	14	155	37047	26304	562	سخان شمسي
	%	70.7	31.1	13.4	74.3	67.6	90.8	نسبة
Central Heating	No.	548	–	–	377	151	20	تدفئة مركزية
	%	0.6	–	–	0.8	0.4	3.2	نسبة
Home Library	No.	9746	5	18	6081	3422	220	مكتبة منزلية
	%	10.8	11.1	1.6	12.2	8.8	35.5	نسبة
Cooking Stove	No.	87945	22	640	49160	37506	617	طباخ غاز
	%	97.0	48.9	55.1	98.5	96.4	99.7	نسبة
Washing Machine	No.	69555	16	186	41191	27566	596	غسالة ملابس
	%	76.7	35.6	16.0	82.6	70.8	96.3	نسبة
Television	No.	74762	17	295	43134	30708	608	تلفاز
	%	82.5	37.8	25.4	86.5	78.9	98.2	نسبة
Video	No.	10281	4	16	6534	3509	218	فيديو
	%	11.3	8.9	1.4	13.1	9.0	35.2	نسبة
Computer	No.	2622	1	4	1746	786	85	حاسوب
	%	2.9	2.2	0.3	3.5	2.0	13.7	نسبة
Phone Line	No.	19898	3	41	12995	6512	347	خط هاتف
	%	22.0	6.7	3.5	26.0	16.7	56.1	نسبة

جدول 34 (تابع): الاسر حسب نوع المسكن وتوفر السلع المعمرة ونوع التجمع

Table 34 (Cont.): Households by Type of Housing Unit, Availability of Durable Goods and Type of Locality

Durable Goods and Type of Locality	نوع المسكن						السلع المعمرة ونوع التجمع	
	المجموع Total	غير مبين Not Stated	أخرى Other	شقة Apartment	دار House	فيلا Villa		
<b>Rural</b>							<b>ريف</b>	
Private Car	No.	923	—	7	245	654	17	سيارة خصوصية
	%	11.3	—	1.4	18.4	10.4	54.8	نسبة
Refrigerator	No.	2976	1	17	754	2175	29	ثلاجة كهربائية
	%	36.6	33.3	3.4	56.6	34.6	93.5	نسبة
Solar Boiler	No.	3439	1	12	781	2617	28	سخان شمسي
	%	42.3	33.3	2.4	58.7	41.7	90.3	نسبة
Central Heating	No.	13	—	—	1	12	—	تدفئة مركزية
	%	0.2	—	—	0.1	0.2	—	نسبة
Home Library	No.	384	1	2	108	267	6	مكتبة منزلية
	%	4.7	33.3	0.4	8.1	4.3	19.4	نسبة
Cooking Stove	No.	7043	1	198	1263	5550	31	طباخ غاز
	%	86.6	33.3	40.2	94.9	88.4	100.0	نسبة
Washing Machine	No.	2682	1	20	711	1920	30	غسالة ملابس
	%	33.0	33.3	4.1	53.4	30.6	96.8	نسبة
Television	No.	4462	—	93	867	3471	31	تلفاز
	%	54.8	—	18.9	65.1	55.3	100.0	نسبة
Video	No.	256	—	—	93	158	5	فيديو
	%	3.1	—	—	7.0	2.5	16.1	نسبة
Computer	No.	74	—	—	22	48	4	حاسوب
	%	0.9	—	—	1.7	0.8	12.9	نسبة
Phone Line	No.	230	—	1	56	164	9	خط هاتف
	%	2.8	—	0.2	4.2	2.6	29.0	نسبة

جدول 34 (تابع): الاسر حسب نوع المسكن وتوفر السلع المعمرة ونوع التجمع

Table 34 (Cont.): Households by Type of Housing Unit, Availability of Durable Goods and Type of Locality

Durable Goods and Type of Locality		Type of Housing Unit					نوع المسكن		السلع المعمرة ونوع التجمع	
		المجموع Total	غير مبين Not Stated	أخرى Other	شقة Apartment	دار House	فيلا Villa			
<b>Camps</b>									<b>مخيمات</b>	
Private Car	No.	5227	4	6	2670	2510	37	عدد	سيارة خصوصية	
	%	11.4	12.1	2.8	16.4	8.7	24.2	نسبة		
Refrigerator	No.	36773	18	65	13604	22940	146	عدد	ثلاجة كهربائية	
	%	80.4	54.5	30.1	83.4	79.1	95.4	نسبة		
Solar Boiler	No.	33700	19	52	12580	20909	140	عدد	سخان شمسي	
	%	73.7	57.6	24.1	77.1	72.1	91.5	نسبة		
Central Heating	No.	252	—	—	101	147	4	عدد	تدفئة مركزية	
	%	0.6	—	—	0.6	0.5	2.6	نسبة		
Home Library	No.	5018	1	10	2201	2780	26	عدد	مكتبة منزلية	
	%	11.0	3.0	4.6	13.5	9.6	17.0	نسبة		
Cooking Stove	No.	44828	25	173	16088	28392	150	عدد	طباخ غاز	
	%	98.0	75.8	80.1	98.6	97.9	98.0	نسبة		
Washing Machine	No.	36096	21	57	13573	22300	145	عدد	غسالة ملابس	
	%	78.9	63.6	26.4	83.2	76.9	94.8	نسبة		
Television	No.	38456	19	97	14163	24031	146	عدد	تلفاز	
	%	84.1	57.6	44.9	86.8	82.8	95.4	نسبة		
Video	No.	4176	2	6	1894	2251	23	عدد	فيديو	
	%	9.1	6.1	2.8	11.6	7.8	15.0	نسبة		
Computer	No.	1123	1	2	574	538	8	عدد	حاسوب	
	%	2.5	3.0	0.9	3.5	1.9	5.2	نسبة		
Phone Line	No.	6209	2	11	3266	2895	35	عدد	خط هاتف	
	%	13.6	6.1	5.1	20.0	10.0	22.9	نسبة		

جدول 34 (تابع): الاسر حسب نوع المسكن وتوفر السلع المعمرة ونوع التجمع

Table 34 (Cont.): Households by Type of Housing Unit, Availability of Durable Goods and Type of Locality

Durable Goods and Type of Locality	نوع المسكن						السلع المعمرة ونوع التجمع		
	المجموع Total	غير مبين Not Stated	أخرى Other	شقة Apartment	دار House	فيلا Villa			
<b>Gaza Strip</b>							<b>قطاع غزة</b>		
Private Car	No.	21827	7	41	12907	8508	364	عدد	سيارة خصوصية
	%	15.1	8.6	2.2	19.1	11.5	45.3	نسبة	
Refrigerator	No.	113000	34	312	56875	55000	779	عدد	ثلاجة كهربائية
	%	78.2	42.0	16.7	84.2	74.1	97.0	نسبة	
Solar Boiler	No.	101221	34	219	50408	49830	730	عدد	سخان شمسي
	%	70.1	42.0	11.7	74.6	67.2	90.9	نسبة	
Central Heating	No.	813	-	-	479	310	24	عدد	تدفئة مركزية
	%	0.6	-	-	0.7	0.4	3.0	نسبة	
Home Library	No.	15148	7	30	8390	6469	252	عدد	مكتبة منزلية
	%	10.5	8.6	1.6	12.4	8.7	31.4	نسبة	
Cooking Stove	No.	139816	48	1011	66511	71448	798	عدد	طباخ غاز
	%	96.8	59.3	54.1	98.5	96.3	99.4	نسبة	
Washing Machine	No.	108333	38	263	55475	51786	771	عدد	غسالة ملابس
	%	75.0	46.9	14.1	82.1	69.8	96.0	نسبة	
Television	No.	117680	36	485	58164	58210	785	عدد	تلفاز
	%	81.4	44.4	25.9	86.1	78.4	97.8	نسبة	
Video	No.	14713	6	22	8521	5918	246	عدد	فيديو
	%	10.2	7.4	1.2	12.6	8.0	30.6	نسبة	
Computer	No.	3819	2	6	2342	1372	97	عدد	حاسوب
	%	2.6	2.5	0.3	3.5	1.8	12.1	نسبة	
Phone Line	No.	26337	5	53	16317	9571	391	عدد	خط هاتف
	%	18.2	6.2	2.8	24.2	12.9	48.7	نسبة	

Note: Other includes Independent Room, Tent and Marginal.

ملاحظة: أخرى تشمل غرفة مستقلة، خيمة وبراكية.



جدول 35: الاسر حسب حيازة المسكن وتوفر السلع المعمرة ونوع التجمع

Table 35: Households by Tenure of Housing Unit, Availability of Durable Goods and Type of Locality

Durable Goods and Type of Locality	حيازة المسكن								السلع المعمرة ونوع التجمع		
	Tenure of Housing Unit										
	المجموع Total	غير مبيّن Not Stated	أخرى Other	مقابل عمل For Work	دون مقابل Without Payment	مستأجر مفروش Rented Furnished	مستأجر غير مفروش Rented Unfurnished	ملك Owned			
<b>Urban</b>									<b>حضر</b>		
Private Car	No.	15677	19	27	26	1606	81	1111	12807	عدد	سيارة خصوصية
	%	17.3	6.9	6.5	11.4	13.0	22.3	21.0	17.9	نسبة	
Refrigerator	No.	73251	108	147	123	9318	306	4475	58774	عدد	ثلاجة كهربائية
	%	80.8	39.1	35.5	53.7	75.3	84.1	84.8	82.0	نسبة	
Solar Boiler	No.	64082	92	124	94	8340	193	2707	52532	عدد	سخان شمسي
	%	70.7	33.3	30.0	41.0	67.4	53.0	51.3	73.3	نسبة	
Central Heating	No.	548	—	5	3	54	7	39	440	عدد	تدفئة مركزية
	%	0.6	—	1.2	1.3	0.4	1.9	0.7	0.6	نسبة	
Home Library	No.	9746	16	22	23	1059	62	959	7605	عدد	مكتبة منزلية
	%	10.8	5.8	5.3	10.0	8.6	17.0	18.2	10.6	نسبة	
Cooking Stove	No.	87945	125	291	169	11932	360	5192	69876	عدد	طباخ غاز
	%	97.0	45.3	70.3	73.8	96.4	98.9	98.3	97.5	نسبة	
Washing Machine	No.	69555	103	137	113	9136	289	4270	55507	عدد	غسالة ملابس
	%	76.7	37.3	33.1	49.3	73.8	79.4	80.9	77.4	نسبة	
Television	No.	74762	101	181	134	9757	323	4668	59598	عدد	تلفاز
	%	82.5	36.6	43.7	58.5	78.8	88.7	88.4	83.1	نسبة	
Video	No.	10281	21	24	13	1128	69	866	8160	عدد	فيديو
	%	11.3	7.6	5.8	5.7	9.1	19.0	16.4	11.4	نسبة	
Computer	No.	2622	2	4	5	258	17	234	2102	عدد	حاسوب
	%	2.9	0.7	1.0	2.2	2.1	4.7	4.4	2.9	نسبة	
Phone Line	No.	19898	28	44	24	2225	85	1075	16417	عدد	خط هاتف
	%	22.0	10.1	10.6	10.5	18.0	23.4	20.4	22.9	نسبة	

جدول 35(تابع): الاسر حسب حيازة المسكن وتوفر السلع المعمرة ونوع التجمع

Table 35 (Cont.): Households by Tenure of Housing Unit, Availability of Durable Goods and Type of Locality

Durable Goods and Type of Locality		حيازة المسكن							السلع المعمرة ونوع التجمع		
		Tenure of Housing Unit									
		المجموع Total	غير مبيّن Not Stated	أخرى Other	مقابل عمل For Work	دون مقابل Without Payment	مستأجر مفروش Rented Furnished	مستأجر غير مفروش Rented Unfurnished		ملك Owned	
<b>Rural</b>									<b>ريف</b>		
Private Car	No.	923	—	1	10	28	—	11	873	عدد	سيارة خصوصية
	%	11.3	—	2.9	14.9	6.3	—	15.1	11.6	نسبة	
Refrigerator	No.	2976	1	6	9	141	3	45	2771	عدد	ثلاجة كهربائية
	%	36.6	5.9	17.6	13.4	31.8	50.0	61.6	37.0	نسبة	
Solar Boiler	No.	3439	2	8	17	128	4	27	3253	عدد	سخان شمسي
	%	42.3	11.8	23.5	25.4	28.9	66.7	37.0	43.4	نسبة	
Central Heating	No.	13	—	—	—	—	—	—	13	عدد	تدفئة مركزية
	%	0.2	—	—	—	—	—	—	0.2	نسبة	
Home Library	No.	384	—	—	3	17	—	5	359	عدد	مكتبة منزلية
	%	4.7	—	—	4.5	3.8	—	6.8	4.8	نسبة	
Cooking Stove	No.	7043	8	18	42	338	6	69	6562	عدد	طباخ غاز
	%	86.6	47.1	52.9	62.7	76.3	100	94.5	87.5	نسبة	
Washing Machine	No.	2682	2	6	10	110	4	38	2512	عدد	غسالة ملابس
	%	33.0	11.8	17.6	14.9	24.8	66.7	52.1	33.5	نسبة	
Television	No.	4462	3	8	28	189	1	53	4180	عدد	تلفاز
	%	54.8	17.6	23.5	41.8	42.7	16.7	72.6	55.8	نسبة	
Video	No.	256	—	—	1	13	—	6	236	عدد	فيديو
	%	3.1	—	—	1.5	2.9	—	8.2	3.1	نسبة	
Computer	No.	74	—	—	—	3	—	2	69	عدد	حاسوب
	%	0.9	—	—	—	0.7	—	2.7	0.9	نسبة	
Phone Line	No.	230	—	2	—	11	—	5	212	عدد	خط هاتف
	%	2.8	—	5.9	—	2.5	—	6.8	2.8	نسبة	

جدول 35(تابع): الاسر حسب حيازة المسكن وتوفر السلع المعمرة ونوع التجمع

Table 35 (Cont.): Households by Tenure of Housing Unit, Availability of Durable Goods and Type of Locality

Durable Goods and Type of Locality	حيازة المسكن								السلع المعمرة ونوع التجمع		
	Tenure of Housing Unit										
	المجموع Total	غير مبيّن Not Stated	أخرى Other	مقابل عمل For Work	دون مقابل Without Payment	مستأجر مفروش Rented Furnished	مستأجر غير مفروش Rented Unfurnished	ملك Owned			
<b>Camps</b>									<b>مخيمات</b>		
Private Car	No.	5227	7	4	7	279	20	267	4643	عدد	سيارة خصوصية
	%	11.4	5.2	5.9	16.7	10.7	15.9	16.1	11.3	نسبة	
Refrigerator	No.	36773	43	37	32	2016	103	1319	33223	عدد	ثلاجة كهربائية
	%	80.4	32.1	54.4	76.2	77.6	81.7	79.4	80.8	نسبة	
Solar Boiler	No.	33700	40	35	28	1728	81	950	30838	عدد	سخان شمسي
	%	73.7	29.9	51.5	66.7	66.5	64.3	57.2	75.0	نسبة	
Central Heating	No.	252	–	–	–	6	2	15	229	عدد	تدفئة مركزية
	%	0.6	–	–	–	0.2	1.6	0.9	0.6	نسبة	
Home Library	No.	5018	7	8	5	287	34	296	4381	عدد	مكتبة منزلية
	%	11.0	5.2	11.8	11.9	11.0	27.0	17.8	10.7	نسبة	
Cooking Stove	No.	44828	53	61	41	2536	125	1643	40369	عدد	طباخ غاز
	%	98.0	39.6	89.7	97.6	97.6	99.2	98.9	98.2	نسبة	
Washing Machine	No.	36096	42	33	29	1979	98	1300	32615	عدد	غسالة ملابس
	%	78.9	31.3	48.5	69.0	76.2	77.8	78.3	79.4	نسبة	
Television	No.	38456	42	40	36	2136	107	1435	34660	عدد	تلفاز
	%	84.1	31.3	58.8	85.7	82.2	84.9	86.4	84.3	نسبة	
Video	No.	4176	5	3	4	245	21	219	3679	عدد	فيديو
	%	9.1	3.7	4.4	9.5	9.4	16.7	13.2	9.0	نسبة	
Computer	No.	1123	–	1	1	57	7	79	978	عدد	حاسوب
	%	2.5	–	1.5	2.4	2.2	5.6	4.8	2.4	نسبة	
Phone Line	No.	6209	6	6	8	365	26	217	5581	عدد	خط هاتف
	%	13.6	4.5	8.8	19.0	14.0	20.6	13.1	13.6	نسبة	

جدول 35(تابع): الاسر حسب حيازة المسكن وتوفر السلع المعمرة ونوع التجمع

Table 35 (Cont.): Households by Tenure of Housing Unit, Availability of Durable Goods and Type of Locality

Durable Goods and Type of Locality		حيازة المسكن							السلع المعمرة ونوع التجمع		
		Tenure of Housing Unit									
		المجموع Total	غير مبيّن Not Stated	أخرى Other	مقابل عمل For Work	دون مقابل Without Payment	مستأجر مفروش Rented Furnished	مستأجر غير مفروش Rented Unfurnished		ملك Owned	
<b>Gaza Strip</b>									<b>قطاع غزة</b>		
Private Car	No.	21827	26	32	43	1913	101	1389	18323	عدد	سيارة خصوصية
	%	15.1	6.1	6.2	12.7	12.4	20.4	19.8	15.2	نسبة	
Refrigerator	No.	113000	152	190	164	11475	412	5839	94768	عدد	ثلاجة كهربائية
	%	78.2	35.6	36.8	48.5	74.4	83.1	83.2	78.8	نسبة	
Solar Boiler	No.	101221	134	167	139	10196	278	3684	86623	عدد	سخان شمسي
	%	70.1	31.4	32.4	41.1	66.1	56.0	52.5	72.0	نسبة	
Central Heating	No.	813	—	5	3	60	9	54	682	عدد	تدفئة مركزية
	%	0.6	—	1.0	0.9	0.4	1.8	0.8	0.6	نسبة	
Home Library	No.	15148	23	30	31	1363	96	1260	12345	عدد	مكتبة منزلية
	%	10.5	5.4	5.8	9.2	8.8	19.4	18.0	10.3	نسبة	
Cooking Stove	No.	139816	186	370	252	14806	491	6904	116807	عدد	طباخ غاز
	%	96.8	43.6	71.7	74.6	96.0	99.0	98.4	97.1	نسبة	
Washing Machine	No.	108333	147	176	152	11225	391	5608	90634	عدد	غسالة ملابس
	%	75.0	34.4	34.1	45.0	72.8	78.8	80.0	75.3	نسبة	
Television	No.	117680	146	229	198	12082	431	6156	98438	عدد	تلفاز
	%	81.4	34.2	44.4	58.6	78.3	86.9	87.8	81.8	نسبة	
Video	No.	14713	26	27	18	1386	90	1091	12075	عدد	فيديو
	%	10.2	6.1	5.2	5.3	9.0	18.1	15.6	10.0	نسبة	
Computer	No.	3819	2	5	6	318	24	315	3149	عدد	حاسوب
	%	2.6	0.5	1.0	1.8	2.1	4.8	4.5	2.6	نسبة	
Phone Line	No.	26337	34	52	32	2601	111	1297	22210	عدد	خط هاتف
	%	18.2	8.0	10.1	9.5	16.9	22.4	18.5	18.5	نسبة	

جدول 36: الاسر حسب حجم الأسرة وتوفر السلع المعمرة ونوع التجمع

Table 36: Households by Household Size, Availability of Durable Goods and Type of Locality

Durable Goods and Type of Locality	Household Size										السلع المعمرة ونوع التجمع		
	حجم الأسرة												
	المجموع Total	+9	8	7	6	5	4	3	2	1			
<b>Urban</b>												<b>حضر</b>	
Private Car	No.	15677	5455	1941	1996	1927	1576	1193	795	675	119	عدد	سيارة خصوصية
	%	17.3	19.3	20.4	19.3	18.5	16.9	15.2	12.2	10.5	5.7	نسبة	
Refrigerator	No.	73251	24048	8161	8685	8619	7445	6032	4794	4452	1015	عدد	ثلاجة كهربائية
	%	80.8	85.2	85.7	84.1	82.9	80.0	76.9	73.5	69.4	48.9	نسبة	
Solar Boiler	No.	64082	21442	7106	7517	7337	6369	5240	4242	3971	858	عدد	سخان شمسي
	%	70.7	76.0	74.6	72.8	70.6	68.4	66.8	65.1	61.9	41.3	نسبة	
Central Heating	No.	548	147	57	50	75	74	52	42	42	9	عدد	تدفئة مركزية
	%	0.6	0.5	0.6	0.5	0.7	0.8	0.7	0.6	0.7	0.4	نسبة	
Home Library	No.	9746	2757	1066	1225	1303	1104	907	661	578	145	عدد	مكتبة منزلية
	%	10.8	9.8	11.2	11.9	12.5	11.9	11.6	10.1	9.0	7.0	نسبة	
Cooking Stove	No.	87945	27578	9348	10109	10170	9046	7614	6262	6088	1730	عدد	طباخ غاز
	%	97.0	97.7	98.2	97.8	97.9	97.1	97.0	96.0	94.9	83.4	نسبة	
Washing Machine	No.	69555	23368	7989	8477	8369	7031	5596	4242	3763	720	عدد	غسالة ملابس
	%	76.7	82.8	83.9	82.0	80.5	75.5	71.3	65.1	58.6	34.7	نسبة	
Television	No.	74762	24342	8295	8848	8880	7726	6289	5021	4502	859	عدد	تلفاز
	%	82.5	86.3	87.1	85.6	85.4	83.0	80.1	77.0	70.2	41.4	نسبة	
Video	No.	10281	3342	1234	1282	1241	1026	841	630	575	110	عدد	فيديو
	%	11.3	11.8	13.0	12.4	11.9	11.0	10.7	9.7	9.0	5.3	نسبة	
Computer	No.	2622	792	293	304	353	289	228	186	134	43	عدد	حاسوب
	%	2.9	2.8	3.1	2.9	3.4	3.1	2.9	2.9	2.1	2.1	نسبة	
Phone Line	No.	19898	7013	2226	2367	2224	1847	1525	1219	1157	320	عدد	خط هاتف
	%	22.0	24.9	23.4	22.9	21.4	19.8	19.4	18.7	18.0	15.4	نسبة	

جدول 36 (تابع): الاسر حسب حجم الأسرة وتوفر السلع المعمرة ونوع التجمع

Table 36 (Cont.): Households by Household Size, Availability of Durable Goods and Type of Locality

Durable Goods and Type of Locality	Household Size										السلع المعمرة ونوع التجمع		
	حجم الأسرة												
	المجموع Total	+9	8	7	6	5	4	3	2	1			
<b>Rural</b>												<b>ريف</b>	
Private Car	No.	923	326	101	111	113	83	93	51	41	4	عدد	سيارة خصوصية
	%	11.3	14.7	12.6	12.5	11.5	9.8	12.8	7.5	5.7	1.4	نسبة	
Refrigerator	No.	2976	920	360	337	387	312	255	209	167	29	عدد	ثلاجة كهربائية
	%	36.6	41.6	45.1	38.0	39.2	36.7	35.2	30.6	23.4	10.3	نسبة	
Solar Boiler	No.	3439	1078	403	395	425	340	287	238	234	39	عدد	سخان شمسي
	%	42.3	48.7	50.4	44.6	43.1	40.0	39.6	34.8	32.7	13.8	نسبة	
Central Heating	No.	13	1	4	1	3	2	1	-	1	-	عدد	تدفئة مركزية
	%	0.2	0.0	0.5	0.1	0.3	0.2	0.1	-	0.1	-	نسبة	
Home Library	No.	384	116	40	45	48	52	35	23	22	3	عدد	مكتبة منزلية
	%	4.7	5.2	5.0	5.1	4.9	6.1	4.8	3.4	3.1	1.1	نسبة	
Cooking Stove	No.	7043	2007	713	804	860	744	641	559	563	152	عدد	طباخ غاز
	%	86.6	90.7	89.2	90.7	87.2	87.6	88.5	81.8	78.7	53.9	نسبة	
Washing Machine	No.	2682	869	334	327	359	286	218	149	122	18	عدد	غسالة ملابس
	%	33.0	39.3	41.8	36.9	36.4	33.7	30.1	21.8	17.1	6.4	نسبة	
Television	No.	4462	1374	507	514	581	480	392	310	269	35	عدد	تلفاز
	%	54.8	62.1	63.5	58.0	58.9	56.5	54.1	45.4	37.6	12.4	نسبة	
Video	No.	256	81	17	30	46	39	17	11	13	2	عدد	فيديو
	%	3.1	3.7	2.1	3.4	4.7	4.6	2.3	1.6	1.8	0.7	نسبة	
Computer	No.	74	23	7	6	7	11	10	5	4	1	عدد	حاسوب
	%	0.9	1.0	0.9	0.7	0.7	1.3	1.4	0.7	0.6	0.4	نسبة	
Phone Line	No.	230	92	29	28	24	17	17	8	13	2	عدد	خط هاتف
	%	2.8	4.2	3.6	3.2	2.4	2.0	2.3	1.2	1.8	0.7	نسبة	

جدول 36 (تابع): الاسر حسب حجم الأسرة وتوفر السلع المعمرة ونوع التجمع

Table 36 (Cont.): Households by Household Size, Availability of Durable Goods and Type of Locality

Durable Goods and Type of Locality	Household Size										السلع المعمرة ونوع التجمع		
	حجم الأسرة												
	المجموع Total	+9	8	7	6	5	4	3	2	1			
<b>Camps</b>												<b>مخيمات</b>	
Private Car	No.	5227	1805	633	648	658	508	401	307	235	32	عدد	سيارة خصوصية
	%	11.4	13.6	13.3	12.7	12.3	10.7	9.8	8.9	6.7	2.2	نسبة	
Refrigerator	No.	36773	11291	4098	4297	4394	3820	3157	2637	2414	665	عدد	ثلاجة كهربائية
	%	80.4	85.0	85.9	84.1	82.4	80.4	77.4	76.4	69.3	45.4	نسبة	
Solar Boiler	No.	33700	10738	3716	3849	3978	3406	2856	2397	2204	556	عدد	سخان شمسي
	%	73.7	80.8	77.9	75.4	74.6	71.7	70.0	69.4	63.3	37.9	نسبة	
Central Heating	No.	252	70	32	27	34	38	21	16	9	5	عدد	تدفئة مركزية
	%	0.6	0.5	0.7	0.5	0.6	0.8	0.5	0.5	0.3	0.3	نسبة	
Home Library	No.	5018	1413	556	597	653	559	449	378	337	76	عدد	مكتبة منزلية
	%	11.0	10.6	11.7	11.7	12.2	11.8	11.0	11.0	9.7	5.2	نسبة	
Cooking Stove	No.	44828	13138	4714	5047	5257	4672	3994	3359	3359	1288	عدد	طباخ غاز
	%	98.0	98.9	98.8	98.8	98.6	98.3	97.9	97.3	96.5	87.9	نسبة	
Washing Machine	No.	36096	11528	4159	4346	4456	3723	2985	2399	2067	433	عدد	غسالة ملابس
	%	78.9	86.8	87.2	85.1	83.6	78.3	73.2	69.5	59.4	29.5	نسبة	
Television	No.	38456	11810	4238	4488	4655	4074	3395	2741	2500	555	عدد	تلفاز
	%	84.1	88.9	88.8	87.9	87.3	85.7	83.2	79.4	71.8	37.9	نسبة	
Video	No.	4176	1361	490	495	537	384	336	276	256	41	عدد	فيديو
	%	9.1	10.2	10.3	9.7	10.1	8.1	8.2	8.0	7.4	2.8	نسبة	
Computer	No.	1123	355	127	136	161	97	95	70	62	20	عدد	حاسوب
	%	2.5	2.7	2.7	2.7	3.0	2.0	2.3	2.0	1.8	1.4	نسبة	
Phone Line	No.	6209	2021	657	713	763	614	520	427	401	93	عدد	خط هاتف
	%	13.6	15.2	13.8	14.0	14.3	12.9	12.7	12.4	11.5	6.3	نسبة	

جدول 36 (تابع): الاسر حسب حجم الأسرة وتوفر السلع المعمرة ونوع التجمع

Table 36 (Cont.): Households by Household Size, Availability of Durable Goods and Type of Locality

Durable Goods and Type of Locality	Household Size										السلع المعمرة ونوع التجمع		
	حجم الأسرة												
	المجموع Total	+9	8	7	6	5	4	3	2	1			
<b>Gaza Strip</b>											قطاع غزة		
Private Car	No.	21827	7586	2675	2755	2698	2167	1687	1153	951	155	عدد	سيارة خصوصية
	%	15.1	17.4	17.7	16.9	16.1	14.5	13.3	10.8	9.0	4.1	نسبة	
Refrigerator	No.	113000	36259	12619	13319	13400	11577	9444	7640	7033	1709	عدد	ثلاجة كهربائية
	%	78.2	83.0	83.6	81.6	80.2	77.6	74.6	71.7	66.3	44.7	نسبة	
Solar Boiler	No.	101221	33258	11225	11761	11740	10115	8383	6877	6409	1453	عدد	سخان شمسي
	%	70.1	76.1	74.4	72.0	70.3	67.8	66.3	64.5	60.4	38.0	نسبة	
Central Heating	No.	813	218	93	78	112	114	74	58	52	14	عدد	تدفئة مركزية
	%	0.6	0.5	0.6	0.5	0.7	0.8	0.6	0.5	0.5	0.4	نسبة	
Home Library	No.	15148	4286	1662	1867	2004	1715	1391	1062	937	224	عدد	مكتبة منزلية
	%	10.5	9.8	11.0	11.4	12.0	11.5	11.0	10.0	8.8	5.9	نسبة	
Cooking Stove	No.	139816	42723	14775	15960	16287	14462	12249	10180	10010	3170	عدد	طباخ غاز
	%	96.8	97.7	97.9	97.8	97.5	97.0	96.8	95.5	94.3	82.9	نسبة	
Washing Machine	No.	108333	35765	12482	13150	13184	11040	8799	6790	5952	1171	عدد	غسالة ملابس
	%	75.0	81.8	82.7	80.5	78.9	74.0	69.5	63.7	56.1	30.6	نسبة	
Television	No.	117680	37526	13040	13850	14116	12280	10076	8072	7271	1449	عدد	تلفاز
	%	81.4	85.9	86.4	84.8	84.5	82.3	79.6	75.8	68.5	37.9	نسبة	
Video	No.	14713	4784	1741	1807	1824	1449	1194	917	844	153	عدد	فيديو
	%	10.2	10.9	11.5	11.1	10.9	9.7	9.4	8.6	8.0	4.0	نسبة	
Computer	No.	3819	1170	427	446	521	397	333	261	200	64	عدد	حاسوب
	%	2.6	2.7	2.8	2.7	3.1	2.7	2.6	2.4	1.9	1.7	نسبة	
Phone Line	No.	26337	9126	2912	3108	3011	2478	2062	1654	1571	415	عدد	خط هاتف
	%	18.2	20.9	19.3	19.0	18.0	16.6	16.3	15.5	14.8	10.9	نسبة	



جدول 37: الأسر الفلسطينية حسب حالة لجوء رب الأسرة وتوفر السلع المعمرة ونوع التجمع

Table 37: Palestinian Households by Refugee Status of Head of Household, Availability of Durable Goods and Type of Locality

Durable Goods and Type of Locality	Refugee Status of Head of Household					حالة لجوء رب الأسرة	السلع المعمرة ونوع التجمع
	المجموع	غير مبين	ليس لاجئاً	لاجئ غير مسجل	لاجئ مسجل		
	Total	Not Stated	Not Refugee	Not Recorded Refugee	Recorded Refugee		
<b>Urban</b>							<b>حضر</b>
Private Car	No.	15642	48	7805	207	7582	سيارة خصوصية
	%	17.3	18.0	17.7	17.1	16.9	نسبة
Refrigerator	No.	73186	209	36697	843	35437	ثلاجة كهربائية
	%	80.8	78.3	83.2	69.6	78.8	نسبة
Solar Boiler	No.	64033	176	32264	634	30959	سخان شمسي
	%	70.7	65.9	73.1	52.3	68.8	نسبة
Central Heating	No.	543	4	259	6	274	تدفئة مركزية
	%	0.6	1.5	0.6	0.5	0.6	نسبة
Home Library	No.	9719	27	4322	164	5206	مكتبة منزلية
	%	10.7	10.1	9.8	13.5	11.6	نسبة
Cooking Stove	No.	87874	252	43119	1119	43384	طباخ غاز
	%	97.0	94.4	97.7	92.3	96.5	نسبة
Washing Machine	No.	69492	204	34538	745	34005	غسالة ملابس
	%	76.7	76.4	78.3	61.5	75.6	نسبة
Television	No.	74700	209	36440	892	37159	تلفاز
	%	82.5	78.3	82.6	73.6	82.6	نسبة
Video	No.	10252	34	5095	145	4978	فيديو
	%	11.3	12.7	11.5	12.0	11.1	نسبة
Computer	No.	2604	10	1192	40	1362	حاسوب
	%	2.9	3.7	2.7	3.3	3.0	نسبة
Phone Line	No.	19862	55	10296	258	9253	خط هاتف
	%	21.9	20.6	23.3	21.3	20.6	نسبة

جدول 37 (تابع): الأسر الفلسطينية حسب حالة لجوء رب الأسرة وتوفر السلع المعمرة ونوع التجمع

Table 37 (Cont.): Palestinian Households by Refugee Status of Head of Household, Availability of Durable Goods and Type of Locality

Durable Goods and Type of Locality	Refugee Status of Head of Household					حالة لجوء رب الأسرة	السلع المعمرة ونوع التجمع
	المجموع	غير مبين	ليس لاجئاً	لاجئ غير مسجل	لاجئ مسجل		
	Total	Not Stated	Not Refugee	Not Recorded Refugee	Recorded Refugee		
<b>Rural</b>							<b>ريف</b>
Private Car	No.	923	2	333	23	565	سيارة خصوصية
	%	11.3	5.6	16.0	8.5	9.8	نسبة
Refrigerator	No.	2976	11	1007	73	1885	ثلاجة كهربائية
	%	36.6	30.6	48.4	27.0	32.8	نسبة
Solar Boiler	No.	3439	15	1034	62	2328	سخان شمسي
	%	42.3	41.7	49.7	23.0	40.5	نسبة
Central Heating	No.	13	—	8	—	5	تدفئة مركزية
	%	0.2	—	0.4	—	0.1	نسبة
Home Library	No.	384	—	121	16	247	مكتبة منزلية
	%	4.7	—	5.8	5.9	4.3	نسبة
Cooking Stove	No.	7041	35	1895	195	4916	طباخ غاز
	%	86.6	97.2	91.1	72.2	85.5	نسبة
Washing Machine	No.	2681	10	929	59	1683	غسالة ملابس
	%	33.0	27.8	44.7	21.9	29.3	نسبة
Television	No.	4462	18	1243	129	3072	تلفاز
	%	54.8	50.0	59.8	47.8	53.4	نسبة
Video	No.	256	2	88	11	155	فيديو
	%	3.1	5.6	4.2	4.1	2.7	نسبة
Computer	No.	74	—	22	—	52	حاسوب
	%	0.9	—	1.1	—	0.9	نسبة
Phone Line	No.	230	—	124	3	103	خط هاتف
	%	2.8	—	6.0	1.1	1.8	نسبة

جدول 37 (تابع): الأسر الفلسطينية حسب حالة لجوء رب الأسرة وتوفر السلع المعمرة ونوع التجمع

**Table 37 (Cont.): Palestinian Households by Refugee Status of Head of Household, Availability of Durable Goods and Type of Locality**

Durable Goods and Type of Locality	Refugee Status of Head of Household					حالة لجوء رب الأسرة	السلع المعمرة ونوع التجمع
	المجموع	غير مبين	ليس لاجئاً	لاجئ غير مسجل	لاجئ مسجل		
	Total	Not Stated	Not Refugee	Not Recorded Refugee	Recorded Refugee		
<b>Camps</b>							<b>مخيمات</b>
Private Car	No.	5215	12	704	55	4444	سيارة خصوصية
	%	11.4	8.6	25.0	16.6	10.5	عدد
Refrigerator	No.	36740	110	2420	249	33961	ثلاجة كهربائية
	%	80.4	79.1	86.0	75.0	80.1	نسبة
Solar Boiler	No.	33676	100	2128	205	31243	سخان شمسي
	%	73.7	71.9	75.6	61.7	73.7	عدد
Central Heating	No.	250	3	15	2	230	تدفئة مركزية
	%	0.5	2.2	0.5	0.6	0.5	نسبة
Home Library	No.	4997	13	485	56	4443	مكتبة منزلية
	%	10.9	9.4	17.2	16.9	10.5	عدد
Cooking Stove	No.	44788	130	2778	322	41558	طباخ غاز
	%	98.0	93.5	98.7	97.0	98.0	نسبة
Washing Machine	No.	36066	111	2383	245	33327	غسالة ملابس
	%	78.9	79.9	84.7	73.8	78.6	عدد
Television	No.	38423	123	2477	268	35555	تلفاز
	%	84.1	88.5	88.0	80.7	83.9	نسبة
Video	No.	4164	15	452	49	3648	فيديو
	%	9.1	10.8	16.1	14.8	8.6	عدد
Computer	No.	1116	4	124	15	973	حاسوب
	%	2.4	2.9	4.4	4.5	2.3	نسبة
Phone Line	No.	6190	21	898	56	5215	خط هاتف
	%	13.5	15.1	31.9	16.9	12.3	عدد

جدول 37 (تابع): الأسر الفلسطينية حسب حالة لجوء رب الأسرة وتوفر السلع المعمرة ونوع التجمع

**Table 37 (Cont.): Palestinian Households by Refugee Status of Head of Household, Availability of Durable Goods and Type of Locality**

Durable Goods and Type of Locality		Refugee Status of Head of Household					حالة لجوء رب الأسرة	السلع المعمرة ونوع التجمع
		المجموع	غير مبين	ليس لاجئاً	لاجئ غير مسجل	لاجئ مسجل		
		Total	Not Stated	Not Refugee	Not Recorded Refugee	Recorded Refugee		
<b>Gaza Strip</b>								<b>قطاع غزة</b>
Private Car	No.	21780	62	8842	285	12591	عدد	سيارة خصوصية
	%	15.1	14.0	18.0	15.7	13.5	نسبة	
Refrigerator	No.	112902	330	40124	1165	71283	عدد	ثلاجة كهربائية
	%	78.2	74.7	81.9	64.2	76.6	نسبة	
Solar Boiler	No.	101148	291	35426	901	64530	عدد	سخان شمسي
	%	70.1	65.8	72.3	49.7	69.3	نسبة	
Central Heating	No.	806	7	282	8	509	عدد	تدفئة مركزية
	%	0.6	1.6	0.6	0.4	0.5	نسبة	
Home Library	No.	15100	40	4928	236	9896	عدد	مكتبة منزلية
	%	10.5	9.0	10.1	13.0	10.6	نسبة	
Cooking Stove	No.	139703	417	47792	1636	89858	عدد	طباخ غاز
	%	96.8	94.3	97.5	90.2	96.5	نسبة	
Washing Machine	No.	108239	325	37850	1049	69015	عدد	غسالة ملابس
	%	75.0	73.5	77.2	57.8	74.1	نسبة	
Television	No.	117585	350	40160	1289	75786	عدد	تلفاز
	%	81.4	79.2	81.9	71.1	81.4	نسبة	
Video	No.	14672	51	5635	205	8781	عدد	فيديو
	%	10.2	11.5	11.5	11.3	9.4	نسبة	
Computer	No.	3794	14	1338	55	2387	عدد	حاسوب
	%	2.6	3.2	2.7	3.0	2.6	نسبة	
Phone Line	No.	26282	76	11318	317	14571	عدد	خط هاتف
	%	18.2	17.2	23.1	17.5	15.6	نسبة	

جدول 38: الاسر حسب الحالة التعليمية لرب الأسرة وتوفر السلع المعمرة ونوع التجمع

Table 38: Households by Educational Status of Head of Household, Availability of Durable Goods and Type of Locality

Durable Goods and Type of Locality	الحالة التعليمية لرب الأسرة									السلع المعمرة ونوع التجمع		
	المجموع Total	غير مبيّن Not Stated	بكالوريوس فأعلى Bachelor and Above	دبلوم متوسط Associated Diploma	ثانوي Secondary	اعدادي Preparatory	ابتدائي Elementary	ملم Read & Write only	أمي Illiterate			
<b>Urban</b>											<b>حضر</b>	
Private Car	No.	15677	18	4024	1346	3132	2628	2380	1264	885	عدد	سيارة خصوصية
	%	17.3	6.9	38.6	24.6	19.8	16.3	13.4	10.9	6.7	نسبة	
Refrigerator	No.	73251	173	9600	4830	13371	13066	14178	8979	9054	عدد	ثلاجة كهربائية
	%	80.8	66.8	92.0	88.2	84.6	80.9	79.9	77.7	68.6	نسبة	
Solar Boiler	No.	64082	152	8274	4230	11943	11574	12252	7798	7859	عدد	سخان شمسي
	%	70.7	58.7	79.3	77.2	75.6	71.6	69.0	67.5	59.6	نسبة	
Central Heating	No.	548	1	130	52	122	81	83	38	41	عدد	تدفئة مركزية
	%	0.6	0.4	1.2	0.9	0.8	0.5	0.5	0.3	0.3	نسبة	
Home Library	No.	9746	10	3902	1131	1923	1054	791	470	465	عدد	مكتبة منزلية
	%	10.8	3.9	37.4	20.6	12.2	6.5	4.5	4.1	3.5	نسبة	
Cooking Stove	No.	87945	234	10349	5414	15534	15795	17281	11158	12180	عدد	طباخ غاز
	%	97.0	90.3	99.2	98.8	98.3	97.7	97.4	96.6	92.3	نسبة	
Washing Machine	No.	69555	154	9426	4775	12890	12545	13641	8422	7702	عدد	غسالة ملابس
	%	76.7	59.5	90.3	87.2	81.5	77.6	76.9	72.9	58.4	نسبة	
Television	No.	74762	161	9487	4917	13641	13535	14767	9250	9004	عدد	تلفاز
	%	82.5	62.2	90.9	89.7	86.3	83.8	83.2	80.1	68.3	نسبة	
Video	No.	10281	16	2212	841	2144	1732	1696	914	726	عدد	فيديو
	%	11.3	6.2	21.2	15.3	13.6	10.7	9.6	7.9	5.5	نسبة	
Computer	No.	2622	3	1122	284	509	282	198	124	100	عدد	حاسوب
	%	2.9	1.2	10.8	5.2	3.2	1.7	1.1	1.1	0.8	نسبة	
Phone Line	No.	19898	38	4100	1720	4252	3274	3016	1856	1642	عدد	خط هاتف
	%	22.0	14.7	39.3	31.4	26.9	20.3	17.0	16.1	12.4	نسبة	

جدول 38 (تابع): الاسر حسب الحالة التعليمية لرب الأسرة وتوفر السلع المعمرة ونوع التجمع

Table 38 (Cont.): Households by Educational Status of Head of Household, Availability of Durable Goods and Type of Locality

Durable Goods and Type of Locality	الحالة التعليمية لرب الأسرة									السلع المعمرة ونوع التجمع	
	Educational Status of Head of Household										
	المجموع	غير مبيّن	بكالوريوس فأعلى	دبلوم متوسط	ثانوي	اعدادي	ابتدائي	ملم	أمي		
	Total	Not Stated	Bachelor and Above	Associated Diploma	Secondary	Preparatory	Elementary	Read & Write only	Illiterate		
<b>Rural</b>										<b>ريف</b>	
Private Car	No.	923	1	190	72	172	193	160	69	66	سيارة خصوصية
	%	11.3	3.0	32.4	19.9	14.1	13.0	10.1	6.7	3.6	نسبة
Refrigerator	No.	2976	5	395	186	561	607	518	335	369	ثلاجة كهربائية
	%	36.6	15.2	67.4	51.5	45.9	40.8	32.7	32.5	20.1	نسبة
Solar Boiler	No.	3439	8	396	199	641	717	644	374	460	سخان شمسي
	%	42.3	24.2	67.6	55.1	52.5	48.2	40.7	36.3	25.1	نسبة
Central Heating	No.	13	—	6	2	1	4	—	—	—	تدفئة مركزية
	%	0.2	—	1.0	0.6	0.1	0.3	—	—	—	نسبة
Home Library	No.	384	—	122	47	83	42	42	16	32	مكتبة منزلية
	%	4.7	—	20.8	13.0	6.8	2.8	2.7	1.6	1.7	نسبة
Cooking Stove	No.	7043	24	569	351	1130	1377	1406	872	1314	طباخ غاز
	%	86.6	72.7	97.1	97.2	92.5	92.6	88.8	84.7	71.6	نسبة
Washing Machine	No.	2682	5	386	184	527	571	472	274	263	غسالة ملابس
	%	33.0	15.2	65.9	51.0	43.1	38.4	29.8	26.6	14.3	نسبة
Television	No.	4462	12	457	237	760	900	877	536	683	تلفاز
	%	54.8	36.4	78.0	65.7	62.2	60.5	55.4	52.0	37.2	نسبة
Video	No.	256	—	54	21	53	50	51	20	7	فيديو
	%	3.1	—	9.2	5.8	4.3	3.4	3.2	1.9	0.4	نسبة
Computer	No.	74	1	30	7	15	8	7	2	4	حاسوب
	%	0.9	3.0	5.1	1.9	1.2	0.5	0.4	0.2	0.2	نسبة
Phone Line	No.	230	1	58	14	56	42	22	22	15	خط هاتف
	%	2.8	3.0	9.9	3.9	4.6	2.8	1.4	2.1	0.8	نسبة

جدول 38 (تابع): الاسر حسب الحالة التعليمية لرب الأسرة وتوفر السلع المعمرة ونوع التجمع

Table 38 (Cont.): Households by Educational Status of Head of Household, Availability of Durable Goods and Type of Locality

Durable Goods and Type of Locality	Educational Status of Head of Household									الحالة التعليمية لرب الأسرة	السلع المعمرة ونوع التجمع	
	المجموع Total	غير مبيّن Not Stated	بكالوريوس فأعلى Bachelor and Above	دبلوم متوسط Associated Diploma	ثانوي Secondary	اعدادي Preparatory	ابتدائي Elementary	ملم Read & Write only	أمي Illiterate			
<b>Camps</b>											<b>مخيمات</b>	
Private Car	No.	5227	6	1277	581	1050	973	720	330	290	عدد	سيارة خصوصية
	%	11.4	4.6	26.0	14.6	12.6	10.9	9.4	6.8	4.2	نسبة	
Refrigerator	No.	36773	72	4469	3492	6875	7176	6030	3793	4866	عدد	ثلاجة كهربائية
	%	80.4	55.4	91.1	87.5	82.4	80.6	79.0	77.8	70.1	نسبة	
Solar Boiler	No.	33700	64	4020	3185	6428	6612	5406	3533	4452	عدد	سخان شمسي
	%	73.7	49.2	81.9	79.8	77.0	74.3	70.8	72.4	64.1	نسبة	
Central Heating	No.	252	—	44	25	47	48	40	22	26	عدد	تدفئة مركزية
	%	0.6	—	0.9	0.6	0.6	0.5	0.5	0.5	0.4	نسبة	
Home Library	No.	5018	9	1774	780	900	548	371	281	355	عدد	مكتبة منزلية
	%	11.0	6.9	36.1	19.5	10.8	6.2	4.9	5.8	5.1	نسبة	
Cooking Stove	No.	44828	113	4876	3949	8223	8763	7500	4781	6623	عدد	طباخ غاز
	%	98.0	86.9	99.3	99.0	98.5	98.4	98.3	98.0	95.4	نسبة	
Washing Machine	No.	36096	58	4420	3474	6905	7249	6077	3669	4244	عدد	غسالة ملابس
	%	78.9	44.6	90.1	87.1	82.7	81.4	79.6	75.2	61.1	نسبة	
Television	No.	38456	77	4460	3561	7213	7732	6502	4044	4867	عدد	تلفاز
	%	84.1	59.2	90.9	89.2	86.4	86.9	85.2	82.9	70.1	نسبة	
Video	No.	4176	5	766	462	830	815	664	337	297	عدد	فيديو
	%	9.1	3.8	15.6	11.6	9.9	9.2	8.7	6.9	4.3	نسبة	
Computer	No.	1123	2	417	161	208	122	75	66	72	عدد	حاسوب
	%	2.5	1.5	8.5	4.0	2.5	1.4	1.0	1.4	1.0	نسبة	
Phone Line	No.	6209	6	1344	681	1296	1002	771	552	557	عدد	خط هاتف
	%	13.6	4.6	27.4	17.1	15.5	11.3	10.1	11.3	8.0	نسبة	

جدول 38 (تابع): الاسر حسب الحالة التعليمية لرب الأسرة وتوفر السلع المعمرة ونوع التجمع

Table 38 (Cont.): Households by Educational Status of Head of Household, Availability of Durable Goods and Type of Locality

Durable Goods and Type of Locality	Educational Status of Head of Household									الحالة التعليمية لرب الأسرة	السلع المعمرة ونوع التجمع	
	المجموع Total	غير مبيّن Not Stated	بكالوريوس فأعلى Bachelor and Above	دبلوم متوسط Associated Diploma	ثانوي Secondary	اعدادي Preparatory	ابتدائي Elementary	ملم Read & Write only	أمي Illiterate			
<b>Gaza Strip</b>											<b>قطاع غزة</b>	
Private Car	No.	21827	25	5491	1999	4354	3794	3260	1663	1241	عدد	سيارة خصوصية
	%	15.1	5.9	34.5	20.3	17.2	14.3	12.1	9.5	5.6	نسبة	
Refrigerator	No.	113000	250	14464	8508	20807	20849	20726	13107	14289	عدد	ثلاجة كهربائية
	%	78.2	59.2	90.8	86.6	82.0	78.5	76.9	75.1	65.0	نسبة	
Solar Boiler	No.	101221	224	12690	7614	19012	18903	18302	11705	12771	عدد	سخان شمسي
	%	70.1	53.1	79.7	77.5	74.9	71.2	67.9	67.0	58.1	نسبة	
Central Heating	No.	813	1	180	79	170	133	123	60	67	عدد	تدفئة مركزية
	%	0.6	0.2	1.1	0.8	0.7	0.5	0.5	0.3	0.3	نسبة	
Home Library	No.	15148	19	5798	1958	2906	1644	1204	767	852	عدد	مكتبة منزلية
	%	10.5	4.5	36.4	19.9	11.5	6.2	4.5	4.4	3.9	نسبة	
Cooking Stove	No.	139816	371	15794	9714	24887	25935	26187	16811	20117	عدد	طباخ غاز
	%	96.8	87.9	99.2	98.8	98.1	97.7	97.1	96.3	91.6	نسبة	
Washing Machine	No.	108333	217	14232	8433	20322	20365	20190	12365	12209	عدد	غسالة ملابس
	%	75.0	51.4	89.4	85.8	80.1	76.7	74.9	70.8	55.6	نسبة	
Television	No.	117680	250	14404	8715	21614	22167	22146	13830	14554	عدد	تلفاز
	%	81.4	59.2	90.4	88.7	85.2	83.5	82.1	79.2	66.2	نسبة	
Video	No.	14713	21	3032	1324	3027	2597	2411	1271	1030	عدد	فيديو
	%	10.2	5.0	19.0	13.5	11.9	9.8	8.9	7.3	4.7	نسبة	
Computer	No.	3819	6	1569	452	732	412	280	192	176	عدد	حاسوب
	%	2.6	1.4	9.9	4.6	2.9	1.6	1.0	1.1	0.8	نسبة	
Phone Line	No.	26337	45	5502	2415	5604	4318	3809	2430	2214	عدد	خط هاتف
	%	18.2	10.7	34.5	24.6	22.1	16.3	14.1	13.9	10.1	نسبة	



جدول 39 الأسر حسب المهنة الرئيسية لرب الأسرة وتوفر السلع المعمرة ونوع التجمع

Table 39: Households by Main Occupation of Head of Household, Availability of Durable Goods and Type of Locality

Main Occupation of Head of Household and Type of Locality	السلع المعمرة												المهنة الرئيسية لرب الأسرة ونوع التجمع
	Durable Goods						سيارة خصوصية						
	طباخ غاز Cooking Stove		مكتبة منزلية Home Library		تدفئة مركزية Central Heating		سخان شمسي Solar Boiler		ثلاجة كهربائية Refrigerator		سيارة خصوصية Private Car		
نسبة %	عدد No.	نسبة %	عدد No.	نسبة %	عدد No.	نسبة %	عدد No.	نسبة %	عدد No.	نسبة %	عدد No.		
<b>Urban</b>													<b>حضر</b>
Legislators and Managers	99.5	2178	42.1	922	2.3	50	81.6	1785	96.5	2112	55.3	1210	المشروع وموظفو الإدارة العليا
Professionals	99.3	5517	39.5	2196	0.9	50	81.5	4531	93.4	5190	38.3	2131	المتخصصون
Technicians and Associate Professionals	99.0	3669	24.3	902	0.8	31	78.5	2911	90.7	3362	26.6	985	الفنيون والمتخصصون المساعدون
Clerks	99.4	2463	19.4	481	0.8	20	77.3	1916	89.6	2221	20.6	511	الكتابة
Services and Sales Workers	98.4	14277	11.6	1687	0.8	123	73.4	10649	85.4	12400	24.7	3592	العاملون في الخدمات والباعة في المحلات التجارية والأسواق
Skilled Agricultural and Fishing Workers	95.3	3139	5.3	176	0.2	6	74.5	2456	76.6	2525	15.5	510	العمال في الزراعة وصيد الأسماك
Crafts and Related Workers	98.6	13757	7.3	1020	0.6	89	73.8	10300	86.2	12033	17.5	2440	العاملون في الحرف
Plant and Machine Operators	98.3	5620	5.2	300	0.8	47	73.6	4206	84.9	4852	18.9	1080	مشغلوا الآلات ومجموعها
Elementary Occupation	96.2	21684	3.9	880	0.3	65	66.3	14947	74.3	16747	8.3	1862	المهن الأولية
Not Stated	96.6	286	9.1	27	0.7	2	71.3	211	79.7	236	13.5	40	غير مبين
<b>Total</b>	<b>97.8</b>	<b>72590</b>	<b>11.6</b>	<b>8591</b>	<b>0.7</b>	<b>483</b>	<b>72.6</b>	<b>53912</b>	<b>83.1</b>	<b>61678</b>	<b>19.3</b>	<b>14361</b>	<b>المجموع</b>
<b>Rural</b>													<b>ريف</b>
Legislators and Managers	98.4	63	25.0	16	—	—	76.6	49	81.3	52	59.4	38	المشروع وموظفو الإدارة العليا
Professionals	97.9	233	21.8	52	1.7	4	63.9	152	64.7	154	37.8	90	المتخصصون
Technicians and Associate Professionals	97.2	209	17.2	37	0.9	2	60.9	131	63.7	137	24.7	53	الفنيون والمتخصصون المساعدون
Clerks	95.6	129	17.0	23	0.7	1	70.4	95	64.4	87	16.3	22	الكتابة
Services and Sales Workers	95.1	909	8.1	77	—	—	61.3	586	60.0	574	21.8	208	العاملون في الخدمات والباعة في المحلات التجارية والأسواق
Skilled Agricultural and Fishing Workers	86.6	773	3.1	28	0.1	1	36.1	322	27.0	241	10.6	95	العمال في الزراعة وصيد الأسماك
Crafts and Related Workers	94.0	474	4.8	24	—	—	52.8	266	48.8	246	16.3	82	العاملون في الحرف
Plant and Machine Operators	92.1	303	2.7	9	—	—	51.4	169	45.6	150	14.6	48	مشغلوا الآلات ومجموعها
Elementary Occupation	85.9	2433	2.1	60	0.1	4	37.8	1070	30.1	852	7.0	199	المهن الأولية
Not Stated	100	20	10.0	2	—	—	45.0	9	50.0	10	10.0	2	غير مبين
<b>Total</b>	<b>89.6</b>	<b>5546</b>	<b>5.3</b>	<b>328</b>	<b>0.2</b>	<b>12</b>	<b>46.0</b>	<b>2849</b>	<b>40.5</b>	<b>2503</b>	<b>13.5</b>	<b>837</b>	<b>المجموع</b>

جدول 39 (تابع): الأسر حسب المهنة الرئيسية لرب الأسرة وتوفر السلع المعمرة ونوع التجمع

Table 39 (Cont.): Households by Main Occupation of Head of Household, Availability of Durable Goods and Type of Locality

Main Occupation of Head of Household and Type of Locality	السلع المعمرة												المهنة الرئيسية لرب الأسرة ونوع التجمع
	Durable Goods						سيارة خصوصية						
	طباخ غاز		مكتبة منزلية		تدفئة مركزية		سخان شمسي		ثلاجة كهربائية		سيارة خصوصية		
	عدد	نسبة	عدد	نسبة	عدد	نسبة	عدد	نسبة	عدد	نسبة	عدد	نسبة	
	No.	%	No.	%	No.	%	No.	%	No.	%	No.	%	
<b>Camps</b>													<b>مخيمات</b>
Legislators and Managers	99.6	839	41.3	348	1.3	11	86.6	729	95.4	803	41.9	353	المشروع وموظفو الادارة العليا
Professionals	99.5	2772	38.3	1066	1.0	28	83.0	2312	91.7	2555	25.8	719	المتخصصون
Technicians and Associate Professionals	99.1	2425	23.4	572	0.7	18	81.1	1984	89.0	2179	15.6	381	الفنيون والمتخصصون المساعدون
Clerks	99.3	1156	18.8	219	0.4	5	80.7	939	88.1	1026	13.7	160	الكتابة
Services and Sales Workers	98.6	7631	11.1	857	0.6	44	74.9	5799	83.7	6480	15.8	1224	العاملون في الخدمات والباعة في المحلات التجارية والأسواق
Skilled Agricultural and Fishing Workers	98.2	770	6.1	48	0.1	1	69.3	543	81.1	636	10.5	82	العمال في الزراعة وصيد الأسماك
Crafts and Related Workers	99.0	6625	7.3	485	0.8	56	77.2	5167	84.5	5650	13.1	873	العاملون في الحرف
Plant and Machine Operators	98.7	2612	6.7	176	0.7	18	77.8	2058	83.5	2209	13.9	369	مشغولوا الآلات ومجموعها
Elementary Occupation	98.0	9923	4.8	488	0.4	37	71.1	7198	76.7	7772	5.7	578	المهن الأولية
Not Stated	98.3	117	7.6	9	1.7	2	72.3	86	81.5	97	4.2	5	غير مبين
<b>Total</b>	<b>98.7</b>	<b>34870</b>	<b>12.1</b>	<b>4268</b>	<b>0.6</b>	<b>220</b>	<b>75.9</b>	<b>26815</b>	<b>83.2</b>	<b>29407</b>	<b>13.4</b>	<b>4744</b>	<b>المجموع</b>
<b>Gaza Strip</b>													<b>قطاع غزة</b>
Legislators and Managers	99.5	3080	41.6	1286	2.0	61	82.8	2563	95.9	2967	51.7	1601	المشروع وموظفو الادارة العليا
Professionals	99.3	8522	38.6	3314	1.0	82	81.5	6995	92.1	7899	34.3	2940	المتخصصون
Technicians and Associate Professionals	99.0	6303	23.7	1511	0.8	51	78.9	5026	89.2	5678	22.3	1419	الفنيون والمتخصصون المساعدون
Clerks	99.2	3748	19.1	723	0.7	26	78.1	2950	88.2	3334	18.3	693	الكتابة
Services and Sales Workers	98.3	22817	11.3	2621	0.7	167	73.4	17034	83.8	19454	21.6	5024	العاملون في الخدمات والباعة في المحلات التجارية والأسواق
Skilled Agricultural and Fishing Workers	94.2	4682	5.1	252	0.2	8	66.8	3321	68.4	3402	13.8	687	العمال في الزراعة وصيد الأسماك
Crafts and Related Workers	98.6	20856	7.2	1529	0.7	145	74.4	15733	84.8	17929	16.1	3395	العاملون في الحرف
Plant and Machine Operators	98.2	8535	5.6	485	0.7	65	74.0	6433	83.0	7211	17.2	1497	مشغولوا الآلات ومجموعها
Elementary Occupation	95.9	34040	4.0	1428	0.3	106	65.4	23215	71.5	25371	7.4	2639	المهن الأولية
Not Stated	97.2	423	8.7	38	0.9	4	70.3	306	78.9	343	10.8	47	غير مبين
<b>Total</b>	<b>97.6</b>	<b>113006</b>	<b>11.4</b>	<b>13187</b>	<b>0.6</b>	<b>715</b>	<b>72.2</b>	<b>83576</b>	<b>80.8</b>	<b>93588</b>	<b>17.2</b>	<b>19942</b>	<b>المجموع</b>

جدول 39 (تابع): الأسر حسب المهنة الرئيسية لرب الأسرة وتوفر السلع المعمرة ونوع التجمع

Table 39 (Cont.): Households by Main Occupation of Head of Household, Availability of Durable Goods and Type of Locality

Main Occupation of Head of Household and Type of Locality	السلع المعمرة										المهنة الرئيسية لرب الأسرة ونوع التجمع
	خط هاتف		حاسوب		فيديو		تلفاز		غسالة ملابس		
	نسبة %	عدد No.	نسبة %	عدد No.	نسبة %	عدد No.	نسبة %	عدد No.	نسبة %	عدد No.	
<b>Urban</b>											<b>حضر</b>
Legislators and Managers	62.9	1377	17.1	375	34.5	754	96.4	2110	95.2	2083	المشروعون وموظفو الإدارة العليا
Professionals	39.7	2205	11.5	638	19.7	1095	91.0	5058	92.1	5121	المتخصصون
Technicians and Associate Professionals	36.6	1356	6.0	223	16.9	626	90.8	3367	89.6	3320	الفنيون والمتخصصون المساعدون
Clerks	34.5	855	3.3	83	15.0	372	91.0	2257	87.3	2165	الكتابة
Services and Sales Workers	28.5	4140	2.9	426	15.0	2184	88.3	12819	82.9	12035	العاملون في الخدمات والباعة في المحلات التجارية والأسواق
Skilled Agricultural and Fishing Workers	16.0	526	1.2	40	5.9	193	75.8	2497	67.9	2238	العمال في الزراعة وصيد الأسماك
Crafts and Related Workers	19.9	2773	2.0	276	12.3	1711	88.2	12316	85.0	11864	العاملون في الحرف
Plant and Machine Operators	20.5	1171	1.4	79	11.6	665	87.2	4985	82.4	4712	مشغلوا الآلات ومجموعها
Elementary Occupation	10.3	2320	0.8	171	6.5	1470	78.7	17742	69.6	15700	المهن الأولية
Not Stated	22.0	65	2.0	6	10.8	32	80.4	238	71.6	212	غير مبين
<b>Total</b>	<b>22.6</b>	<b>16788</b>	<b>3.1</b>	<b>2317</b>	<b>12.3</b>	<b>9102</b>	<b>85.4</b>	<b>63389</b>	<b>80.1</b>	<b>59450</b>	<b>المجموع</b>
<b>Rural</b>											<b>ريف</b>
Legislators and Managers	26.6	17	7.8	5	17.2	11	89.1	57	81.3	52	المشروعون وموظفو الإدارة العليا
Professionals	9.2	22	6.7	16	5.9	14	75.6	180	64.3	153	المتخصصون
Technicians and Associate Professionals	7.0	15	1.9	4	7.9	17	70.7	152	58.6	126	الفنيون والمتخصصون المساعدون
Clerks	6.7	9	2.2	3	8.1	11	71.1	96	65.2	88	الكتابة
Services and Sales Workers	3.9	37	1.8	17	8.2	78	76.7	733	57.7	552	العاملون في الخدمات والباعة في المحلات التجارية والأسواق
Skilled Agricultural and Fishing Workers	2.7	24	0.4	4	2.0	18	47.1	421	23.3	208	العمال في الزراعة وصيد الأسماك
Crafts and Related Workers	3.0	15	1.0	5	4.2	21	68.7	346	47.8	241	العاملون في الحرف
Plant and Machine Operators	3.3	11	0.6	2	3.3	11	65.3	215	40.4	133	مشغلوا الآلات ومجموعها
Elementary Occupation	1.7	48	0.4	10	1.7	47	53.3	1510	26.7	757	المهن الأولية
Not Stated	-	-	-	-	5.0	1	55.0	11	40.0	8	غير مبين
<b>Total</b>	<b>3.2</b>	<b>198</b>	<b>1.1</b>	<b>66</b>	<b>3.7</b>	<b>229</b>	<b>60.1</b>	<b>3721</b>	<b>37.5</b>	<b>2318</b>	<b>المجموع</b>

جدول 39 (تابع): الأسر حسب المهنة الرئيسية لرب الأسرة وتوفر السلع المعمرة ونوع التجمع

Table 39 (Cont.): Households by Main Occupation of Head of Household, Availability of Durable Goods and Type of Locality

Main Occupation of Head of Household and Type of Locality	السلع المعمرة										المهنة الرئيسية لرب الأسرة ونوع التجمع
	خط هاتف		حاسوب		فيديو		تلفاز		غسالة ملابس		
	نسبة %	عدد No.	نسبة %	عدد No.	نسبة %	عدد No.	نسبة %	عدد No.	نسبة %	عدد No.	
<b>Camps</b>											<b>مخيمات</b>
Legislators and Managers	51.5	434	11.2	94	27.2	229	94.9	799	96.0	808	المشروعون وموظفو الإدارة العليا
Professionals	25.7	716	9.2	255	14.6	407	91.1	2538	90.7	2525	المتخصصون
Technicians and Associate Professionals	20.1	491	4.7	114	12.8	313	89.9	2199	88.6	2168	الفنيون والمتخصصون المساعدون
Clerks	19.8	230	4.7	55	11.9	138	89.7	1044	87.3	1016	الكتابة
Services and Sales Workers	18.3	1419	2.6	202	11.2	867	88.8	6877	83.0	6429	العاملون في الخدمات والباعة في المحلات التجارية والأسواق
Skilled Agricultural and Fishing Workers	6.5	51	0.6	5	6.3	49	85.1	667	80.0	627	العمال في الزراعة وصيد الأسماك
Crafts and Related Workers	12.5	839	1.9	124	10.8	720	89.4	5982	85.5	5721	العاملون في الحرف
Plant and Machine Operators	12.7	336	1.1	29	9.3	247	88.2	2334	83.1	2200	مشغلوا الآلات ومجموعها
Elementary Occupation	5.8	587	0.8	85	6.7	682	84.1	8522	76.9	7786	المهن الأولية
Not Stated	10.9	13	1.7	2	1.7	2	83.2	99	76.5	91	غير مبين
<b>Total</b>	<b>14.5</b>	<b>5116</b>	<b>2.7</b>	<b>965</b>	<b>10.3</b>	<b>3654</b>	<b>87.9</b>	<b>31061</b>	<b>83.1</b>	<b>29371</b>	<b>المجموع</b>
<b>Gaza Strip</b>											<b>قطاع غزة</b>
Legislators and Managers	59.1	1828	15.3	474	32.1	994	95.9	2966	95.1	2943	المشروعون وموظفو الإدارة العليا
Professionals	34.3	2943	10.6	909	17.7	1516	90.6	7776	90.9	7799	المتخصصون
Technicians and Associate Professionals	29.2	1862	5.4	341	15.0	956	89.8	5718	88.1	5614	الفنيون والمتخصصون المساعدون
Clerks	29.0	1094	3.7	141	13.8	521	89.9	3397	86.5	3269	الكتابة
Services and Sales Workers	24.1	5596	2.8	645	13.5	3129	88.0	20429	81.9	19016	العاملون في الخدمات والباعة في المحلات التجارية والأسواق
Skilled Agricultural and Fishing Workers	12.1	601	1.0	49	5.2	260	72.1	3585	61.8	3073	العمال في الزراعة وصيد الأسماك
Crafts and Related Workers	17.1	3627	1.9	405	11.6	2452	88.1	18644	84.3	17826	العاملون في الحرف
Plant and Machine Operators	17.5	1518	1.3	110	10.6	923	86.7	7534	81.0	7045	مشغلوا الآلات ومجموعها
Elementary Occupation	8.3	2955	0.7	266	6.2	2199	78.2	27774	68.3	24243	المهن الأولية
Not Stated	17.9	78	1.8	8	8.0	35	80.0	348	71.5	311	غير مبين
<b>Total</b>	<b>19.1</b>	<b>22102</b>	<b>2.9</b>	<b>3348</b>	<b>11.2</b>	<b>12985</b>	<b>84.8</b>	<b>98171</b>	<b>78.7</b>	<b>91139</b>	<b>المجموع</b>

جدول 40: الاسر حسب عدد الأفراد المشتغلين في الأسرة وتوفر السلع المعمرة ونوع التجمع

Table 40: Households by Number of Employed Members per Household, Availability of Durable Goods and Type of Locality

Durable Goods and Type of Locality	عدد الأفراد المشتغلين في الأسرة							السلع المعمرة ونوع التجمع		
	المجموع Total	+5	4	3	2	1	0			
<b>Urban</b>									<b>حضر</b>	
Private Car	No.	15677	157	358	905	3047	10070	1140	عدد	سيارة خصوصية
	%	17.3	29.0	26.6	22.8	25.2	18.5	6.2	نسبة	
Refrigerator	No.	73251	505	1236	3584	10775	45106	12045	عدد	ثلاجة كهربائية
	%	80.8	93.3	91.8	90.2	89.3	83.0	65.5	نسبة	
Solar Boiler	No.	64082	432	1110	3164	9361	39487	10528	عدد	سخان شمسي
	%	70.7	79.9	82.5	79.7	77.6	72.7	57.3	نسبة	
Central Heating	No.	548	8	8	24	101	349	58	عدد	تدفئة مركزية
	%	0.6	1.5	0.6	0.6	0.8	0.6	0.3	نسبة	
Home Library	No.	9746	74	186	592	2103	5839	952	عدد	مكتبة منزلية
	%	10.8	13.7	13.8	14.9	17.4	10.7	5.2	نسبة	
Cooking Stove	No.	87945	533	1328	3916	11899	53114	17155	عدد	طباخ غاز
	%	97.0	98.5	98.7	98.6	98.6	97.8	93.3	نسبة	
Washing Machine	No.	69555	486	1207	3462	10402	43379	10619	عدد	غسالة ملابس
	%	76.7	89.8	89.7	87.2	86.2	79.9	57.8	نسبة	
Television	No.	74762	507	1239	3667	10977	46311	12061	عدد	تلفاز
	%	82.5	93.7	92.1	92.3	90.9	85.3	65.6	نسبة	
Video	No.	10281	123	243	751	1993	6152	1019	عدد	فيديو
	%	11.3	22.7	18.1	18.9	16.5	11.3	5.5	نسبة	
Computer	No.	2622	32	61	162	621	1510	236	عدد	حاسوب
	%	2.9	5.9	4.5	4.1	5.1	2.8	1.3	نسبة	
Phone Line	No.	19898	213	482	1347	3944	11421	2491	عدد	خط هاتف
	%	22.0	39.4	35.8	33.9	32.7	21.0	13.6	نسبة	

جدول 40 (تابع): الاسر حسب عدد الأفراد المشتغلين في الأسرة وتوفر السلع المعمرة ونوع التجمع

Table 40 (Cont.): Households by Number of Employed Members per Household, Availability of Durable Goods and Type of Locality

Durable Goods and Type of Locality	عدد الأفراد المشتغلين في الأسرة							السلع المعمرة ونوع التجمع	
	المجموع Total	+5	4	3	2	1	0		
<b>Rural</b>								<b>ريف</b>	
Private Car	No.	923	5	8	41	144	608	117	سيارة خصوصية
	%	11.3	23.8	15.7	21.1	19.9	13.5	4.4	نسبة
Refrigerator	No.	2976	6	21	102	390	1878	579	ثلاجة كهربائية
	%	36.6	28.6	41.2	52.6	53.9	41.6	22.0	نسبة
Solar Boiler	No.	3439	10	24	108	419	2112	766	سخان شمسي
	%	42.3	47.6	47.1	55.7	57.9	46.8	29.1	نسبة
Central Heating	No.	13	—	—	—	3	9	1	تدفئة مركزية
	%	0.2	—	—	—	0.4	0.2	0.0	نسبة
Home Library	No.	384	1	3	18	84	226	52	مكتبة منزلية
	%	4.7	4.8	5.9	9.3	11.6	5.0	2.0	نسبة
Cooking Stove	No.	7043	20	47	172	666	4090	2048	طباخ غاز
	%	86.6	95.2	92.2	88.7	92.0	90.7	77.7	نسبة
Washing Machine	No.	2682	5	18	94	354	1750	461	غسالة ملابس
	%	33.0	23.8	35.3	48.5	48.9	38.8	17.5	نسبة
Television	No.	4462	15	34	138	515	2746	1014	تلفاز
	%	54.8	71.4	66.7	71.1	71.1	60.9	38.5	نسبة
Video	No.	256	1	2	10	45	160	38	فيديو
	%	3.1	4.8	3.9	5.2	6.2	3.5	1.4	نسبة
Computer	No.	74	1	—	2	18	40	13	حاسوب
	%	0.9	4.8	—	1.0	2.5	0.9	0.5	نسبة
Phone Line	No.	230	2	3	13	43	133	36	خط هاتف
	%	2.8	9.5	5.9	6.7	5.9	2.9	1.4	نسبة

جدول 40 (تابع): الاسر حسب عدد الأفراد المشتغلين في الأسرة وتوفر السلع المعمرة ونوع التجمع

Table 40 (Cont.): Households by Number of Employed Members per Household, Availability of Durable Goods and Type of Locality

Durable Goods and Type of Locality	عدد الأفراد المشتغلين في الأسرة							السلع المعمرة ونوع التجمع	
	المجموع Total	+5	4	3	2	1	0		
<b>Camps</b>								مخيمات	
Private Car	No.	5227	38	99	338	1068	3310	374	سيارة خصوصية
	%	11.4	19.5	16.4	18.5	17.4	12.7	3.4	نسبة
Refrigerator	No.	36773	182	562	1664	5501	21660	7204	ثلاجة كهربائية
	%	80.4	93.3	93.0	91.1	89.6	83.1	66.1	نسبة
Solar Boiler	No.	33700	171	518	1567	5051	19768	6625	سخان شمسي
	%	73.7	87.7	85.8	85.8	82.2	75.9	60.7	نسبة
Central Heating	No.	252	—	8	12	40	164	28	تدفئة مركزية
	%	0.6	—	1.3	0.7	0.7	0.6	0.3	نسبة
Home Library	No.	5018	39	111	299	1164	2863	542	مكتبة منزلية
	%	11.0	20.0	18.4	16.4	19.0	11.0	5.0	نسبة
Cooking Stove	No.	44828	194	603	1804	6081	25724	10422	طباخ غاز
	%	98.0	99.5	99.8	98.7	99.0	98.7	95.6	نسبة
Washing Machine	No.	36096	180	548	1660	5395	21603	6710	غسالة ملابس
	%	78.9	92.3	90.7	90.9	87.8	82.9	61.5	نسبة
Television	No.	38456	186	569	1725	5624	22894	7458	تلفاز
	%	84.1	95.4	94.2	94.4	91.6	87.9	68.4	نسبة
Video	No.	4176	45	88	273	852	2465	453	فيديو
	%	9.1	23.1	14.6	14.9	13.9	9.5	4.2	نسبة
Computer	No.	1123	13	29	76	284	631	90	حاسوب
	%	2.5	6.7	4.8	4.2	4.6	2.4	0.8	نسبة
Phone Line	No.	6209	69	149	437	1260	3555	739	خط هاتف
	%	13.6	35.4	24.7	23.9	20.5	13.6	6.8	نسبة

جدول 40 (تابع): الاسر حسب عدد الأفراد المشتغلين في الأسرة وتوفر السلع المعمرة ونوع التجمع

Table 40 (Cont.): Households by Number of Employed Members per Household, Availability of Durable Goods and Type of Locality

Durable Goods and Type of Locality		عدد الأفراد المشتغلين في الأسرة							السلع المعمرة ونوع التجمع	
		المجموع Total	+5	4	3	2	1	0		
<b>Gaza Strip</b>									قطاع غزة	
Private Car	No.	<b>21827</b>	200	465	1284	4259	13988	1631	عدد	سيارة خصوصية
	%	<b>15.1</b>	26.4	23.2	21.4	22.5	16.5	5.1	نسبة	
Refrigerator	No.	<b>113000</b>	693	1819	5350	16666	68644	19828	عدد	ثلاجة كهربائية
	%	<b>78.2</b>	91.5	90.9	89.3	88.0	80.9	62.1	نسبة	
Solar Boiler	No.	<b>101221</b>	613	1652	4839	14831	61367	17919	عدد	سخان شمسي
	%	<b>70.1</b>	81.0	82.6	80.7	78.3	72.3	56.1	نسبة	
Central Heating	No.	<b>813</b>	8	16	36	144	522	87	عدد	تدفئة مركزية
	%	<b>0.6</b>	1.1	0.8	0.6	0.8	0.6	0.3	نسبة	
Home Library	No.	<b>15148</b>	114	300	909	3351	8928	1546	عدد	مكتبة منزلية
	%	<b>10.5</b>	15.1	15.0	15.2	17.7	10.5	4.8	نسبة	
Cooking Stove	No.	<b>139816</b>	747	1978	5892	18646	82928	29625	عدد	طباخ غاز
	%	<b>96.8</b>	98.7	98.9	98.3	98.5	97.7	92.8	نسبة	
Washing Machine	No.	<b>108333</b>	671	1773	5216	16151	66732	17790	عدد	غسالة ملابس
	%	<b>75.0</b>	88.6	88.6	87.0	85.3	78.6	55.7	نسبة	
Television	No.	<b>117680</b>	708	1842	5530	17116	71951	20533	عدد	تلفاز
	%	<b>81.4</b>	93.5	92.1	92.3	90.4	84.8	64.3	نسبة	
Video	No.	<b>14713</b>	169	333	1034	2890	8777	1510	عدد	فيديو
	%	<b>10.2</b>	22.3	16.6	17.3	15.3	10.3	4.7	نسبة	
Computer	No.	<b>3819</b>	46	90	240	923	2181	339	عدد	حاسوب
	%	<b>2.6</b>	6.1	4.5	4.0	4.9	2.6	1.1	نسبة	
Phone Line	No.	<b>26337</b>	284	634	1797	5247	15109	3266	عدد	خط هاتف
	%	<b>18.2</b>	37.5	31.7	30.0	27.7	17.8	10.2	نسبة	



جدول 41: المساكن المأهولة حسب نوع المسكن ونوع التجمع

Table 41: Occupied Housing Units by Type of Housing Unit and Type of Locality

Type of Locality	نوع المسكن																		نوع التجمع
	المجموع Total		غير مبين Not Stated		أخرى Other		براكية Marginal		خيمة Tent		غرفة مستقلة Independent Room		شقة Apartment		دار House		فيلا Villa		
	نسبة %	عدد No.	نسبة %	عدد No.	نسبة %	عدد No.	نسبة %	عدد No.	نسبة %	عدد No.	نسبة %	عدد No.	نسبة %	عدد No.	نسبة %	عدد No.	نسبة %	عدد No.	
Urban	100	84709	0.1	44	0.0	29	0.5	466	0.2	138	0.5	439	55.5	47020	42.5	35996	0.7	577	حضر
Rural	100	7539	0.0	3	0.4	28	4.1	310	0.9	64	1.0	79	15.2	1146	78.0	5879	0.4	30	ريف
Camps	100	40570	0.1	33	0.0	3	0.1	45	0.0	1	0.3	116	33.5	13602	65.7	26637	0.3	133	مخيمات
Gaza Strip	100	132818	0.1	80	0.0	60	0.6	821	0.1	203	0.5	634	46.5	61768	51.6	68512	0.6	740	قطاع غزة

جدول 42: المساكن المأهولة حسب عدد الغرف في المسكن ونوع المسكن ونوع التجمع

Table 42: Occupied Housing Units by Number of Rooms in the Housing Unit, Type of Housing Unit and Type of Locality

Number of Rooms and Type of Locality	نوع المسكن											عدد الغرف ونوع التجمع	
	Type of Housing Unit												
	المجموع Total		غير مبين Not Stated		أخرى Other		شقة Apartment		دار House		فيلا Villa		
نسبة %	عدد No.	نسبة %	عدد No.	نسبة %	عدد No.	نسبة %	عدد No.	نسبة %	عدد No.	نسبة %	عدد No.		
<b>Urban</b>													<b>حضر</b>
1	100	3310	0.1	3	26.8	888	42.8	1415	30.3	1004	-	-	1
2	100	11873	0.1	7	1.1	128	46.4	5517	52.4	6221	-	-	2
3	100	23143	0.0	2	0.2	38	57.4	13284	42.4	9819	-	-	3
4	100	25751	0.0	4	0.0	11	59.9	15408	39.4	10149	0.7	179	4
5+	100	20455	0.0	7	0.0	5	55.4	11314	42.7	8735	1.9	394	+5
Not Stated	100	177	11.9	21	1.1	2	46.3	82	38.4	68	2.3	4	غير مبين
<b>Total</b>	<b>100</b>	<b>84709</b>	<b>0.0</b>	<b>44</b>	<b>1.3</b>	<b>1072</b>	<b>55.5</b>	<b>47020</b>	<b>42.5</b>	<b>35996</b>	<b>0.7</b>	<b>577</b>	<b>المجموع</b>
<b>Rural</b>													<b>ريف</b>
1	100	633	-	-	55.9	354	9.2	58	34.9	221	-	-	1
2	100	1539	-	-	5.7	87	9.3	143	85.0	1309	-	-	2
3	100	2038	-	-	1.3	27	12.1	246	86.6	1765	-	-	3
4	100	1732	0.1	1	0.5	9	19.5	338	79.4	1376	0.5	8	4
5+	100	1583	0.1	1	0.3	4	22.5	357	75.7	1199	1.4	22	+5
Not Stated	100	14	7.1	1	-	-	28.6	4	64.3	9	-	-	غير مبين
<b>Total</b>	<b>100</b>	<b>7539</b>	<b>0.0</b>	<b>3</b>	<b>6.4</b>	<b>481</b>	<b>15.2</b>	<b>1146</b>	<b>78.0</b>	<b>5879</b>	<b>0.4</b>	<b>30</b>	<b>المجموع</b>

جدول 42 (تابع): المساكن المأهولة حسب عدد الغرف في المسكن ونوع المسكن ونوع التجمع

Table 42 (Cont.): Occupied Housing Units by Number of Rooms in the Housing Unit, Type of Housing Unit and Type of Locality

Number of Rooms and Type of Locality	نوع المسكن											عدد الغرف ونوع التجمع	
	Type of Housing Unit												
	المجموع Total		غير مبين Not Stated		أخرى Other		شقة Apartment		دار House		فيلا Villa		
نسبة %	عدد No.	نسبة %	عدد No.	نسبة %	عدد No.	نسبة %	عدد No.	نسبة %	عدد No.	نسبة %	عدد No.		
<b>Camps</b>													مخيمات
1	100	2244	0.3	7	6.4	144	28.9	648	64.4	1445	-	-	1
2	100	7420	0.1	7	0.2	15	27.0	2004	72.7	5394	-	-	2
3	100	11850	0.0	1	0.0	4	31.0	3676	69.0	8169	-	-	3
4	100	10378	0.0	6	0.0	1	40.0	4147	59.4	6162	0.6	62	4
5+	100	8590	0.1	5	-	-	36.0	3098	63.1	5418	0.8	69	+5
Not Stated	100	88	8.0	7	1.1	1	32.9	29	55.7	49	2.3	2	غير مبين
<b>Total</b>	<b>100</b>	<b>40570</b>	<b>0.1</b>	<b>33</b>	<b>0.4</b>	<b>165</b>	<b>33.5</b>	<b>13602</b>	<b>65.7</b>	<b>26637</b>	<b>0.3</b>	<b>133</b>	<b>المجموع</b>
<b>Gaza Strip</b>													قطاع غزة
1	100	6187	0.2	10	22.4	1386	34.3	2121	43.1	2670	-	-	1
2	100	20832	0.1	14	1.1	230	36.8	7664	62.0	12924	-	-	2
3	100	37031	0.0	3	0.2	69	46.5	17206	53.3	19753	-	-	3
4	100	37861	0.0	11	0.1	21	52.5	19893	46.7	17687	0.7	249	4
5+	100	30628	0.0	13	0.0	9	48.2	14769	50.2	15352	1.6	485	+5
Not Stated	100	279	10.4	29	1.1	3	41.2	115	45.1	126	2.2	6	غير مبين
<b>Total</b>	<b>100</b>	<b>132818</b>	<b>0.1</b>	<b>80</b>	<b>1.3</b>	<b>1718</b>	<b>46.5</b>	<b>61768</b>	<b>51.6</b>	<b>68512</b>	<b>0.5</b>	<b>740</b>	<b>المجموع</b>

Note: Other includes Independent Room, Tent and Marginal.

ملاحظة: أخرى تشمل غرفة مستقلة، خيمة وبراكية.

جدول 43: الأسر حسب حجم الأسرة ونوع المسكن ونوع التجمع

Table 43: Households by Household Size, Type of Housing Unit and Type of Locality

Household Size and Type of Locality	نوع المسكن											حجم الأسرة ونوع التجمع	
	Type of Housing Unit												
	المجموع Total		غير مبين Not Stated		أخرى Other		شقة Apartment		دار House		فيلا Villa		
نسبة %	عدد No.	نسبة %	عدد No.	نسبة %	عدد No.	نسبة %	عدد No.	نسبة %	عدد No.	نسبة %	عدد No.		
<b>Urban</b>													<b>حضر</b>
1	100	2075	0.2	5	12.0	248	42.1	873	45.2	939	0.5	10	1
2	100	6417	0.1	5	2.6	169	60.0	3851	36.9	2367	0.4	25	2
3	100	6520	0.1	5	1.8	119	63.8	4163	33.9	2206	0.4	27	3
4	100	7849	0.1	7	1.3	99	65.4	5136	32.7	2568	0.5	39	4
5	100	9312	0.0	2	1.2	112	62.9	5860	35.3	3285	0.6	53	5
6	100	10393	0.0	3	0.9	91	61.1	6353	37.3	3878	0.7	68	6
7	100	10332	0.0	4	0.8	78	57.8	5974	40.9	4221	0.5	55	7
8	100	9521	0.0	4	0.7	62	53.9	5135	44.6	4242	0.8	78	8
9+	100	28213	0.0	9	0.4	107	43.9	12374	54.9	15501	0.8	222	+9
<b>Total</b>	<b>100</b>	<b>90632</b>	<b>0.0</b>	<b>44</b>	<b>1.2</b>	<b>1085</b>	<b>54.9</b>	<b>49719</b>	<b>43.3</b>	<b>39207</b>	<b>0.6</b>	<b>577</b>	<b>المجموع</b>
<b>Rural</b>													<b>ريف</b>
1	100	282	-	-	31.9	90	6.7	19	61.4	173	-	-	1
2	100	715	0.1	1	10.8	77	16.4	117	72.4	518	0.3	2	2
3	100	683	-	-	8.8	60	17.7	121	73.4	501	0.1	1	3
4	100	724	-	-	5.1	37	20.2	146	74.4	539	0.3	2	4
5	100	849	-	-	5.5	47	19.2	163	75.2	638	0.1	1	5
6	100	986	-	-	4.6	45	18.6	183	76.5	755	0.3	3	6
7	100	886	0.1	1	4.4	39	14.1	125	80.8	716	0.6	5	7
8	100	799	-	-	3.1	25	12.0	96	84.5	675	0.4	3	8
9+	100	2213	0.0	1	2.8	63	10.9	241	85.7	1895	0.6	13	+9
<b>Total</b>	<b>100</b>	<b>8137</b>	<b>0.0</b>	<b>3</b>	<b>5.9</b>	<b>483</b>	<b>14.9</b>	<b>1211</b>	<b>78.8</b>	<b>6410</b>	<b>0.4</b>	<b>30</b>	<b>المجموع</b>

جدول 43 (تابع): الأسر حسب حجم الأسرة ونوع المسكن ونوع التجمع

Table 43 (Cont.): Households by Household Size, Type of Housing Unit and Type of Locality

Household Size and Type of Locality	نوع المسكن											حجم الأسرة ونوع التجمع	
	Type of Housing Unit												
	المجموع Total		غير مبين Not Stated		أخرى Other		شقة Apartment		دار House		فيلا Villa		
نسبة %	عدد No.	نسبة %	عدد No.	نسبة %	عدد No.	نسبة %	عدد No.	نسبة %	عدد No.	نسبة %	عدد No.		
<b>Camps</b>													<b>مخيمات</b>
1	100	1466	0.1	1	3.8	55	18.9	277	77.1	1131	0.1	2	1
2	100	3482	0.0	1	0.7	25	33.0	1148	66.2	2303	0.1	5	2
3	100	3452	0.2	6	0.3	10	36.9	1275	62.5	2159	0.1	2	3
4	100	4080	0.1	3	0.3	14	37.8	1541	61.7	2518	0.1	4	4
5	100	4752	0.2	8	0.4	17	37.5	1783	61.8	2939	0.1	5	5
6	100	5332	0.1	5	0.3	18	37.3	1988	62.1	3308	0.2	13	6
7	100	5108	0.1	3	0.2	12	33.0	1686	66.4	3392	0.3	15	7
8	100	4771	0.0	2	0.1	4	30.7	1465	68.8	3282	0.4	18	8
9+	100	13285	0.0	5	0.1	10	24.6	3269	74.8	9932	0.5	69	+9
<b>Total</b>	<b>100</b>	<b>45728</b>	<b>0.1</b>	<b>34</b>	<b>0.4</b>	<b>165</b>	<b>31.5</b>	<b>14432</b>	<b>67.7</b>	<b>30964</b>	<b>0.3</b>	<b>133</b>	<b>المجموع</b>
<b>Gaza Strip</b>													<b>قطاع غزة</b>
1	100	3823	0.2	6	10.3	393	30.6	1169	58.6	2243	0.3	12	1
2	100	10614	0.1	7	2.6	271	48.2	5116	48.8	5188	0.3	32	2
3	100	10655	0.1	11	1.8	189	52.1	5559	45.7	4866	0.3	30	3
4	100	12653	0.1	10	1.2	150	53.9	6823	44.4	5625	0.4	45	4
5	100	14913	0.1	10	1.2	176	52.3	7806	46.0	6862	0.4	59	5
6	100	16711	0.0	8	0.9	154	51.0	8524	47.6	7941	0.5	84	6
7	100	16326	0.0	8	0.8	129	47.7	7785	51.0	8329	0.5	75	7
8	100	15091	0.0	6	0.6	91	44.4	6696	54.3	8199	0.7	99	8
9+	100	43711	0.0	15	0.4	180	36.4	15884	62.5	27328	0.7	304	+9
<b>Total</b>	<b>100</b>	<b>144497</b>	<b>0.1</b>	<b>81</b>	<b>1.2</b>	<b>1733</b>	<b>45.2</b>	<b>65362</b>	<b>53.0</b>	<b>76581</b>	<b>0.5</b>	<b>740</b>	<b>المجموع</b>

Note: Other includes Independent Room, Tent and Marginal.

ملاحظة: أخرى تشمل غرفة مستقلة، خيمة وبراكية.

جدول 44: الأسر حسب كثافة السكن ونوع المسكن ونوع التجمع

Table 44: Households by Housing Density, Type of Housing Unit and Type of Locality

Housing Density and Type of Locality	نوع المسكن											كثافة السكن ونوع التجمع	
	Type of Housing Unit												
	المجموع Total		غير مبين Not Stated		أخرى Other		شقة Apartment		دار House		فيلا Villa		
نسبة %	عدد No.	نسبة %	عدد No.	نسبة %	عدد No.	نسبة %	عدد No.	نسبة %	عدد No.	نسبة %	عدد No.		
<b>Urban</b>													<b>حضر</b>
Less than 1	100	8369	0.0	2	0.2	11	67.1	5618	31.1	2605	1.6	133	أقل من 1
1.00-1.99	100	31050	0.0	10	0.9	280	63.0	19544	35.2	10924	0.9	292	1.99-1.00
2.00-2.99	100	27546	0.0	5	0.8	204	52.5	14466	46.3	12752	0.4	119	2.99-2.00
3.00+	100	23463	0.0	6	2.5	588	42.6	9997	54.8	12843	0.1	29	+3.00
<b>Total</b>	<b>100</b>	<b>90428</b>	<b>0.0</b>	<b>23</b>	<b>1.2</b>	<b>1083</b>	<b>54.9</b>	<b>49625</b>	<b>43.3</b>	<b>39124</b>	<b>0.6</b>	<b>573</b>	<b>المجموع</b>
<b>Rural</b>													<b>ريف</b>
Less than 1	100	703	0.1	1	0.7	5	25.9	182	72.0	506	1.3	9	أقل من 1
1.00-1.99	100	2580	-	-	4.7	120	19.2	495	75.6	1952	0.5	13	1.99-1.00
2.00-2.99	100	2413	-	-	4.2	102	11.4	274	84.1	2029	0.3	8	2.99-2.00
3.00+	100	2427	0.0	1	10.5	256	10.5	256	79.0	1914	-	-	+3.00
<b>Total</b>	<b>100</b>	<b>8123</b>	<b>0.0</b>	<b>2</b>	<b>5.9</b>	<b>483</b>	<b>14.9</b>	<b>1207</b>	<b>78.8</b>	<b>6401</b>	<b>0.4</b>	<b>30</b>	<b>المجموع</b>
<b>Camps</b>													<b>مخيمات</b>
Less than 1	100	3287	0.1	2	0.1	2	44.9	1479	54.5	1792	0.4	12	أقل من 1
1.00-1.99	100	13331	0.1	7	0.4	56	41.9	5593	57.2	7620	0.4	55	1.99-1.00
2.00-2.99	100	14400	0.0	5	0.2	31	29.7	4281	69.7	10031	0.4	52	2.99-2.00
3.00+	100	14610	0.1	13	0.5	75	20.9	3050	78.4	11460	0.1	12	+3.00
<b>Total</b>	<b>100</b>	<b>45628</b>	<b>0.1</b>	<b>27</b>	<b>0.4</b>	<b>164</b>	<b>31.5</b>	<b>14403</b>	<b>67.7</b>	<b>30903</b>	<b>0.3</b>	<b>131</b>	<b>المجموع</b>
<b>Gaza Strip</b>													<b>قطاع غزة</b>
Less than 1	100	12359	0.0	5	0.1	18	58.9	7279	39.7	4903	1.3	154	أقل من 1
1.00-1.99	100	46961	0.0	17	1.0	456	54.6	25632	43.6	20496	0.8	360	1.99-1.00
2.00-2.99	100	44359	0.0	10	0.8	337	42.9	19021	55.9	24812	0.4	179	2.99-2.00
3.00+	100	40500	0.0	20	2.3	919	32.8	13303	64.8	26217	0.1	41	+3.00
<b>Total</b>	<b>100</b>	<b>144179</b>	<b>0.0</b>	<b>52</b>	<b>1.2</b>	<b>1730</b>	<b>45.3</b>	<b>65235</b>	<b>53.0</b>	<b>76428</b>	<b>0.5</b>	<b>734</b>	<b>المجموع</b>

Note: Other includes Independent Room, Tent and Marginal.

ملاحظة: أخرى تشمل غرفة مستقلة، خيمة وبراكية.

جدول 45 المساكن المأهولة حسب عدد الأسر في المسكن ونوع المسكن ونوع التجمع

Table 45: Occupied Housing Units by Number of Households in the Housing Unit, Type of Housing Unit and Type of Locality

Number of Households in the Housing Unit and Type of Locality	نوع المسكن											عدد الأسر في المسكن ونوع التجمع	
	Type of Housing Unit												
	المجموع Total		غير مبين Not Stated		أخرى Other		شقة Apartment		دار House		فيلا Villa		
نسبة %	عدد No.	نسبة %	عدد No.	نسبة %	عدد No.	نسبة %	عدد No.	نسبة %	عدد No.	نسبة %	عدد No.		
<b>Urban</b>													<b>حضر</b>
1	100	80176	0.1	44	1.3	1060	55.8	44713	42.1	33782	0.7	577	1
2	100	3385	-	-	0.3	11	56.1	1897	43.6	1477	-	-	2
3+	100	1148	-	-	0.1	1	35.7	410	64.2	737	-	-	+3
<b>Total</b>	<b>100</b>	<b>84709</b>	<b>0.1</b>	<b>44</b>	<b>1.2</b>	<b>1072</b>	<b>55.5</b>	<b>47020</b>	<b>42.5</b>	<b>35996</b>	<b>0.7</b>	<b>577</b>	<b>المجموع</b>
<b>Rural</b>													<b>ريف</b>
1	100	7114	0.0	3	6.8	480	15.4	1098	77.4	5503	0.4	30	1
2	100	285	-	-	0.4	1	11.9	34	87.7	250	-	-	2
3+	100	140	-	-	-	-	10.0	14	90.0	126	-	-	+3
<b>Total</b>	<b>100</b>	<b>7539</b>	<b>0.0</b>	<b>3</b>	<b>6.4</b>	<b>481</b>	<b>15.2</b>	<b>1146</b>	<b>78.0</b>	<b>5879</b>	<b>0.4</b>	<b>30</b>	<b>المجموع</b>
<b>Camps</b>													<b>مخيمات</b>
1	100	36956	0.1	32	0.4	165	34.9	12914	64.2	23712	0.4	133	1
2	100	2451	0.0	1	-	-	21.9	536	78.1	1914	-	-	2
3+	100	1163	-	-	-	-	13.1	152	86.9	1011	-	-	+3
<b>Total</b>	<b>100</b>	<b>40570</b>	<b>0.1</b>	<b>33</b>	<b>0.4</b>	<b>165</b>	<b>33.5</b>	<b>13602</b>	<b>65.7</b>	<b>26637</b>	<b>0.3</b>	<b>133</b>	<b>المجموع</b>
<b>Gaza Strip</b>													<b>قطاع غزة</b>
1	100	124246	0.1	79	1.4	1705	47.2	58725	50.7	62997	0.6	740	1
2	100	6121	0.0	1	0.2	12	40.3	2467	59.5	3641	-	-	2
3+	100	2451	-	-	0.0	1	23.5	576	76.5	1874	-	-	+3
<b>Total</b>	<b>100</b>	<b>132818</b>	<b>0.1</b>	<b>80</b>	<b>1.3</b>	<b>1718</b>	<b>46.5</b>	<b>61768</b>	<b>51.6</b>	<b>68512</b>	<b>0.5</b>	<b>740</b>	<b>المجموع</b>

Note: Other includes Independent Room, Tent and Marginal.

ملاحظة: أخرى تشمل غرفة مستقلة، خيمة وبراكية.

جدول 46: المساكن المأهولة حسب الاتصال بالشبكات العامة (مياه وكهرباء وصرف صحي) ونوع المسكن ونوع التجمع

Table 46: Occupied Housing Units by Connection to Public Networks (Water, Electricity and Sewage), Type of Housing Unit and Type of Locality

Connection to Public Networks and Type of Locality	نوع المسكن											الاتصال بالشبكات العامة ونوع التجمع	
	Type of Housing Unit												
	المجموع Total		غير مبين Not Stated		أخرى Other		شقة Apartment		دار House		فيلا Villa		
نسبة %	عدد No.	نسبة %	عدد No.	نسبة %	عدد No.	نسبة %	عدد No.	نسبة %	عدد No.	نسبة %	عدد No.		
<b>Urban</b>													<b>حضر</b>
Water Public Network	100	80022	0.0	23	0.5	408	57.6	46037	41.2	32986	0.7	568	شبكة مياه عامة
Electricity Public Network	100	82125	0.0	23	0.5	400	56.9	46756	41.9	34371	0.7	575	شبكة كهرباء عامة
Sewage Public Network	100	44665	0.0	11	0.3	119	65.9	29409	33.1	14800	0.7	326	شبكة صرف صحي
<b>Rural</b>													<b>ريف</b>
Water Public Network	100	2758	0.0	1	2.1	57	24.3	670	73.0	2013	0.6	17	شبكة مياه عامة
Electricity Public Network	100	4727	0.0	1	1.9	88	21.0	992	76.5	3617	0.6	29	شبكة كهرباء عامة
Sewage Public Network	100	265	-	-	-	-	93.9	249	5.7	15	0.4	1	شبكة صرف صحي
<b>Camps</b>													<b>مخيمات</b>
Water Public Network	100	38887	0.1	25	0.3	101	34.0	13230	65.3	25402	0.3	129	شبكة مياه عامة
Electricity Public Network	100	39883	0.1	25	0.3	111	33.9	13533	65.4	26081	0.3	133	شبكة كهرباء عامة
Sewage Public Network	100	22062	0.0	9	0.2	42	40.1	8855	59.3	13078	0.4	78	شبكة صرف صحي
<b>Gaza Strip</b>													<b>قطاع غزة</b>
Water Public Network	100	121667	0.0	49	0.5	566	49.3	59937	49.6	60401	0.6	714	شبكة مياه عامة
Electricity Public Network	100	126735	0.0	49	0.5	599	48.3	61281	50.6	64069	0.6	737	شبكة كهرباء عامة
Sewage Public Network	100	66992	0.0	20	0.2	161	57.5	38513	41.7	27893	0.6	405	شبكة صرف صحي

Note: Other includes Independent Room, Tent and Marginal.

ملاحظة: أخرى تشمل غرفة مستقلة، خيمة وبراكية.



جدول 47: المساكن المأهولة حسب توفر (مطبخ وحمام ومرحاض) ونوع المسكن ونوع التجمع

Table 47: Occupied Housing Units by Availability of (Kitchen, Bathroom and Toilet), Type of Housing Unit and Type of Locality

Availability of (Kitchen, Bathroom and Toilet) and Type of Locality	نوع المسكن											توفر (مطبخ وحمام ومرحاض) ونوع التجمع	
	المجموع Total		غير مبين Not Stated		أخرى Other		شقة Apartment		دار House		فيلا Villa		
	نسبة %	عدد No.	نسبة %	عدد No.	نسبة %	عدد No.	نسبة %	عدد No.	نسبة %	عدد No.	نسبة %		عدد No.
<b>Urban</b>													<b>حضر</b>
Kitchen	100	82808	0.0	24	0.5	447	56.3	46631	42.5	35129	0.7	577	مطبخ
Bathroom	100	82771	0.0	22	0.5	416	56.5	46751	42.3	35005	0.7	577	حمام
Toilet	100	83316	0.0	22	0.6	526	56.2	46776	42.5	35415	0.7	577	مرحاض
<b>Rural</b>													<b>ريف</b>
Kitchen	100	6985	0.0	1	3.3	230	16.2	1132	80.1	5592	0.4	30	مطبخ
Bathroom	100	6924	0.0	1	3.2	225	16.3	1128	80.0	5540	0.5	30	حمام
Toilet	100	6991	0.0	1	3.6	252	15.8	1105	80.2	5603	0.4	30	مرحاض
<b>Camps</b>													<b>مخيمات</b>
Kitchen	100	39757	0.0	19	0.1	46	33.9	13468	65.7	26091	0.3	133	مطبخ
Bathroom	100	39650	0.1	21	0.1	49	34.1	13511	65.4	25936	0.3	133	حمام
Toilet	100	40219	0.0	19	0.2	73	33.7	13547	65.8	26447	0.3	133	مرحاض
<b>Gaza Strip</b>													<b>قطاع غزة</b>
Kitchen	100	129550	0.0	44	0.6	723	47.2	61231	51.6	66812	0.6	740	مطبخ
Bathroom	100	129345	0.0	44	0.5	690	47.5	61390	51.4	66481	0.6	740	حمام
Toilet	100	130526	0.0	42	0.7	851	47.0	61428	51.7	67465	0.6	740	مرحاض

Note: Other includes Independent Room, Tent and Marginal.

ملاحظة: أخرى تشمل غرفة مستقلة، خيمة وبراكية.

جدول 48: الأسر حسب المصدر الرئيسي للطاقة المستخدمة في الطبخ ونوع المسكن ونوع التجمع

Table 48: Households by Main Source of Energy for Cooking, Type of Housing Unit and Type of Locality

Main Source of Energy for Cooking and Type of Locality	نوع المسكن											المصدر الرئيسي للطاقة المستخدمة في الطبخ ونوع التجمع	
	Type of Housing Unit												
	المجموع		غير مبين		أخرى		شقة		دار		فيلا		
	نسبة	عدد	نسبة	عدد	نسبة	عدد	نسبة	عدد	نسبة	عدد	نسبة		عدد
%	No.	%	No.	%	No.	%	No.	%	No.	%	No.		
<b>Urban</b>												<b>حضر</b>	
Gas	100	87487	0.0	21	0.6	540	56.0	48965	42.7	37386	0.7	575	غاز
Kerosene	100	479	-	-	6.5	31	29.4	141	64.1	307	-	-	كاز
Electricity	100	63	1.6	1	-	-	76.2	48	19.0	12	3.2	2	كهرباء
Wood	100	2225	0.1	2	21.6	481	16.7	372	61.6	1370	-	-	حطب
Other	100	137	-	-	15.3	21	44.5	61	40.2	55	-	-	أخرى
Not Stated	100	241	8.3	20	5.0	12	54.8	132	31.9	77	-	-	غير مبين
<b>Total</b>	<b>100</b>	<b>90632</b>	<b>0.0</b>	<b>44</b>	<b>1.2</b>	<b>1085</b>	<b>54.9</b>	<b>49719</b>	<b>43.3</b>	<b>39207</b>	<b>0.6</b>	<b>577</b>	<b>المجموع</b>
<b>Rural</b>												<b>ريف</b>	
Gas	100	6826	0.0	1	2.4	164	16.8	1149	80.4	5482	0.4	30	غاز
Kerosene	100	39	-	-	10.3	4	5.1	2	84.6	33	-	-	كاز
Electricity	100	4	-	-	-	-	25.0	1	75.0	3	-	-	كهرباء
Wood	100	1234	-	-	24.8	306	4.5	55	70.7	873	-	-	حطب
Other	100	18	-	-	38.9	7	5.6	1	55.5	10	-	-	أخرى
Not Stated	100	16	12.5	2	12.5	2	18.8	3	56.2	9	-	-	غير مبين
<b>Total</b>	<b>100</b>	<b>8137</b>	<b>0.0</b>	<b>3</b>	<b>5.9</b>	<b>483</b>	<b>14.9</b>	<b>1211</b>	<b>78.8</b>	<b>6410</b>	<b>0.4</b>	<b>30</b>	<b>المجموع</b>

جدول 48 (تابع): الأسر حسب المصدر الرئيسي للطاقة المستخدمة في الطبخ ونوع المسكن ونوع التجمع

Table 48 (Cont.): Households by Main Source of Energy for Cooking, Type of Housing Unit and Type of Locality

Main Source of Energy for Cooking and Type of Locality	نوع المسكن											المصدر الرئيسي للطاقة المستخدمة في الطبخ ونوع التجمع	
	المجموع		غير مبين		أخرى		شقة		دار		فيلا		
	نسبة %	عدد No.	نسبة %	عدد No.	نسبة %	عدد No.	نسبة %	عدد No.	نسبة %	عدد No.	نسبة %		عدد No.
<b>Camps</b>												<b>مخيمات</b>	
Gas	100	44692	0.1	26	0.3	124	31.9	14258	67.4	30152	0.3	132	غاز
Kerosene	100	328	-	-	1.8	6	20.4	67	77.8	255	-	-	كاز
Electricity	100	16	-	-	-	-	37.5	6	62.5	10	-	-	كهرباء
Wood	100	488	-	-	5.5	27	11.9	58	82.6	403	-	-	حطب
Other	100	60	-	-	11.7	7	21.7	13	66.6	40	-	-	أخرى
Not Stated	100	144	5.6	8	0.7	1	20.8	30	72.2	104	0.7	1	غير مبين
<b>Total</b>	<b>100</b>	<b>45728</b>	<b>0.1</b>	<b>34</b>	<b>0.4</b>	<b>165</b>	<b>31.5</b>	<b>14432</b>	<b>67.7</b>	<b>30964</b>	<b>0.3</b>	<b>133</b>	<b>المجموع</b>
<b>Gaza Strip</b>												<b>قطاع غزة</b>	
Gas	100	139005	0.0	48	0.6	828	46.3	64372	52.6	73020	0.5	737	غاز
Kerosene	100	846	-	-	4.8	41	24.8	210	70.4	595	-	-	كاز
Electricity	100	83	1.2	1	-	-	66.3	55	30.1	25	2.4	2	كهرباء
Wood	100	3947	0.1	2	20.6	814	12.3	485	67.0	2646	-	-	حطب
Other	100	215	-	-	16.3	35	34.9	75	48.8	105	-	-	أخرى
West Bank	100	401	7.5	30	3.7	15	41.2	165	47.4	190	0.2	1	غير مبين
<b>Total</b>	<b>100</b>	<b>144497</b>	<b>0.1</b>	<b>81</b>	<b>1.2</b>	<b>1733</b>	<b>45.2</b>	<b>65362</b>	<b>53.0</b>	<b>76581</b>	<b>0.5</b>	<b>740</b>	<b>المجموع</b>

Note: Other includes Independent Room, Tent and Marginal.

ملاحظة: أخرى تشمل غرفة مستقلة، خيمة وبراكية.

جدول 49: الأسر حسب المصدر الرئيسي للطاقة المستخدمة في التدفئة ونوع المسكن ونوع التجمع

Table 49: Households by Main Source of Energy for Heating, Type of Housing Unit and Type of Locality

Main Source of Energy for Heating and Type of Locality	نوع المسكن											المصدر الرئيسي للطاقة المستخدمة في التدفئة ونوع التجمع	
	Type of Housing Unit												
	المجموع		غير مبين		أخرى		شقة		دار		فيلا		
	نسبة	عدد	نسبة	عدد	نسبة	عدد	نسبة	عدد	نسبة	عدد	نسبة		عدد
%	No.	%	No.	%	No.	%	No.	%	No.	%	No.		
<b>Urban</b>													<b>حضر</b>
No Heating	100	55386	0.0	13	0.9	519	57.2	31659	41.5	22988	0.4	207	لا يوجد
Gas	100	4494	0.0	1	0.2	11	70.1	3149	27.5	1234	2.2	99	غاز
Kerosene	100	1733	-	-	0.5	9	58.5	1013	38.9	674	2.1	37	كاز
Electricity	100	9547	0.0	3	0.2	19	67.5	6442	30.8	2943	1.5	140	كهرباء
Wood	100	18856	0.0	7	2.7	515	37.8	7115	59.1	11136	0.4	83	حطب
Diesel	100	203	-	-	-	-	53.7	109	41.9	85	4.4	9	سولار
Other	100	147	-	-	3.4	5	59.2	87	37.4	55	-	-	أخرى
Not Stated	100	266	7.5	20	2.6	7	54.5	145	34.6	92	0.8	2	غير مبين
<b>Total</b>	<b>100</b>	<b>90632</b>	<b>0.0</b>	<b>44</b>	<b>1.2</b>	<b>1085</b>	<b>54.9</b>	<b>49719</b>	<b>43.3</b>	<b>39207</b>	<b>0.6</b>	<b>577</b>	<b>المجموع</b>
<b>Rural</b>													<b>ريف</b>
No Heating	100	3380	-	-	4.4	149	18.9	640	76.4	2582	0.3	9	لا يوجد
Gas	100	158	-	-	1.3	2	43.7	69	53.1	84	1.9	3	غاز
Kerosene	100	124	-	-	-	-	37.1	46	58.9	73	4.0	5	كاز
Electricity	100	187	-	-	-	-	29.4	55	69.0	129	1.6	3	كهرباء
Wood	100	4245	0.0	1	7.8	331	9.3	396	82.7	3507	0.2	10	حطب
Diesel	100	6	-	-	-	-	16.7	1	83.3	5	-	-	سولار
Other	100	19	-	-	-	-	5.3	1	94.7	18	-	-	أخرى
Not Stated	100	18	11.1	2	5.6	1	16.7	3	66.6	12	-	-	غير مبين
<b>Total</b>	<b>100</b>	<b>8137</b>	<b>0.0</b>	<b>3</b>	<b>5.9</b>	<b>483</b>	<b>14.9</b>	<b>1211</b>	<b>78.8</b>	<b>6410</b>	<b>0.4</b>	<b>30</b>	<b>المجموع</b>

جدول 49 (تابع): الأسر حسب المصدر الرئيسي للطاقة المستخدمة في التدفئة ونوع المسكن ونوع التجمع

Table 49 (Cont.): Households by Main Source of Energy for Heating, Type of Housing Unit and Type of Locality

Main Source of Energy for Heating and Type of Locality	نوع المسكن											المصدر الرئيسي للطاقة المستخدمة في التدفئة ونوع التجمع	
	Type of Housing Unit												
	المجموع Total		غير مبين Not Stated		أخرى Other		شقة Apartment		دار House		فيلا Villa		
نسبة %	عدد No.	نسبة %	عدد No.	نسبة %	عدد No.	نسبة %	عدد No.	نسبة %	عدد No.	نسبة %	عدد No.		
<b>Camps</b>													مخيمات
No Heating	100	33814	0.1	18	0.3	117	31.1	10514	68.3	23086	0.2	79	لا يوجد
Gas	100	1431	0.1	1	0.3	4	53.0	759	45.9	657	0.7	10	غاز
Kerosene	100	787	-	-	0.1	1	43.2	340	56.2	442	0.5	4	كاز
Electricity	100	3663	-	-	0.1	3	43.8	1605	55.7	2040	0.4	15	كهرباء
Wood	100	5749	0.1	7	0.7	38	19.5	1120	79.3	4563	0.4	21	حطب
Diesel	100	78	-	-	-	-	30.8	24	66.6	52	2.6	2	سولار
Other	100	60	-	-	-	-	50.0	30	48.3	29	1.7	1	أخرى
Not Stated	100	146	5.5	8	1.4	2	27.4	40	65.0	95	0.7	1	غير مبين
<b>Total</b>	<b>100</b>	<b>45728</b>	<b>0.1</b>	<b>34</b>	<b>0.4</b>	<b>165</b>	<b>31.5</b>	<b>14432</b>	<b>67.7</b>	<b>30964</b>	<b>0.3</b>	<b>133</b>	<b>المجموع</b>
<b>Gaza Strip</b>													قطاع غزة
No Heating	100	92580	0.0	31	0.8	785	46.3	42813	52.6	48656	0.3	295	لا يوجد
Gas	100	6083	0.0	2	0.3	17	65.4	3977	32.5	1975	1.8	112	غاز
Kerosene	100	2644	-	-	0.4	10	52.9	1399	45.0	1189	1.7	46	كاز
Electricity	100	13397	0.0	3	0.2	22	60.5	8102	38.1	5112	1.2	158	كهرباء
Wood	100	28850	0.1	15	3.1	884	29.9	8631	66.5	19206	0.4	114	حطب
Diesel	100	287	-	-	-	-	46.7	134	49.5	142	3.8	11	سولار
Other	100	226	-	-	2.2	5	52.2	118	45.2	102	0.4	1	أخرى
Not Stated	100	430	7.0	30	2.3	10	43.7	188	46.3	199	0.7	3	غير مبين
<b>Total</b>	<b>100</b>	<b>144497</b>	<b>0.1</b>	<b>81</b>	<b>1.2</b>	<b>1733</b>	<b>45.2</b>	<b>65362</b>	<b>53.0</b>	<b>76581</b>	<b>0.5</b>	<b>740</b>	<b>المجموع</b>

Note: Other includes Independent Room, Tent and Marginal.

ملاحظة: أخرى تشمل غرفة مستقلة، خيمة وبراكية.

جدول 50 الأسر حسب توفر السلع المعمرة ونوع المسكن ونوع التجمع

Table 50: Households by Availability of Durable Goods, Type of Housing Unit and Type of Locality

Durable Goods and Type of Locality	نوع المسكن											السلع المعمرة ونوع التجمع	
	Type of Housing Unit												
	المجموع Total		غير مبين Not Stated		أخرى Other		شقة Apartment		دار House		فيلا Villa		
نسبة %	عدد No.	نسبة %	عدد No.	نسبة %	عدد No.	نسبة %	عدد No.	نسبة %	عدد No.	نسبة %	عدد No.		
<b>Urban</b>													
Private Car	100	15677	0.0	3	0.2	28	63.7	9992	34.1	5344	2.0	310	حضر سيارة خصوصية
Refrigerator	100	73251	0.0	15	0.3	230	58.1	42517	40.8	29885	0.8	604	ثلاجة كهربائية
Solar Boiler	100	64082	0.0	14	0.2	155	57.8	37047	41.1	26304	0.9	562	سخان شمسي
Central Heating	100	548	-	-	-	-	68.8	377	27.6	151	3.6	20	تدفئة مركزية
Home Library	100	9746	0.1	5	0.2	18	62.4	6081	35.1	3422	2.2	220	مكتبة منزلية
Cooking Stove	100	87945	0.0	22	0.7	640	55.9	49160	42.7	37506	0.7	617	طباخ غاز
Washing Machine	100	69555	0.0	16	0.3	186	59.2	41191	39.6	27566	0.9	596	غسالة ملابس
Television	100	74762	0.0	17	0.4	295	57.7	43134	41.1	30708	0.8	608	تلفاز
Video	100	10281	0.0	4	0.2	16	63.6	6534	34.1	3509	2.1	218	فيديو
Computer	100	2622	0.0	1	0.2	4	66.6	1746	30.0	786	3.2	85	حاسوب
Phone Line	100	19898	0.0	3	0.2	41	65.3	12995	32.7	6512	1.8	347	خط هاتف
<b>Rural</b>													
Private Car	100	923	-	-	0.8	7	26.5	245	70.9	654	1.8	17	ريف سيارة خصوصية
Refrigerator	100	2976	0.0	1	0.6	17	25.3	754	73.1	2175	1.0	29	ثلاجة كهربائية
Solar Boiler	100	3439	0.0	1	0.4	12	22.7	781	76.1	2617	0.8	28	سخان شمسي
Central Heating	100	13	-	-	-	-	7.7	1	92.3	12	-	-	تدفئة مركزية
Home Library	100	384	0.3	1	0.5	2	28.1	108	69.5	267	1.6	6	مكتبة منزلية
Cooking Stove	100	7043	0.0	1	2.8	198	18.0	1263	78.8	5550	0.4	31	طباخ غاز
Washing Machine	100	2682	0.0	1	0.8	20	26.5	711	71.6	1920	1.1	30	غسالة ملابس
Television	100	4462	-	-	2.1	93	19.4	867	77.8	3471	0.7	31	تلفاز
Video	100	256	-	-	-	-	36.3	93	61.7	158	2.0	5	فيديو
Computer	100	74	-	-	-	-	29.7	22	64.9	48	5.4	4	حاسوب
Phone Line	100	230	-	-	0.4	1	24.4	56	71.3	164	3.9	9	خط هاتف

جدول 50 (تابع): الأسر حسب توفر السلع المعمرة ونوع المسكن ونوع التجمع

Table 50 (Cont.): Households by Availability of Durable Goods, Type of Housing Unit and Type of Locality

Durable Goods and Type of Locality	نوع المسكن											السلع المعمرة ونوع التجمع	
	المجموع Total		غير مبين Not Stated		أخرى Other		شقة Apartment		دار House		فيلا Villa		
	نسبة %	عدد No.	نسبة %	عدد No.	نسبة %	عدد No.	نسبة %	عدد No.	نسبة %	عدد No.	نسبة %		عدد No.
<b>Camps</b>													<b>مخيمات</b>
Private Car	100	5227	0.1	4	0.1	6	51.1	2670	48.0	2510	0.7	37	سيارة خصوصية
Refrigerator	100	36773	0.0	18	0.2	65	37.0	13604	62.4	22940	0.4	146	ثلاجة كهربائية
Solar Boiler	100	33700	0.1	19	0.2	52	37.3	12580	62.0	20909	0.4	140	سخان شمسي
Central Heating	100	252	-	-	-	-	40.1	101	58.3	147	1.6	4	تدفئة مركزية
Home Library	100	5018	0.0	1	0.2	10	43.9	2201	55.4	2780	0.5	26	مكتبة منزلية
West Bank	100	44828	0.1	25	0.4	173	35.9	16088	63.3	28392	0.3	150	طباخ غاز
Washing Machine	100	36096	0.1	21	0.2	57	37.6	13573	61.7	22300	0.4	145	غسالة ملابس
Television	100	38456	0.0	19	0.3	97	36.8	14163	62.5	24031	0.4	146	تلفاز
Video	100	4176	0.0	2	0.1	6	45.4	1894	53.9	2251	0.6	23	فيديو
Computer	100	1123	0.1	1	0.2	2	51.1	574	47.9	538	0.7	8	حاسوب
Phone Line	100	6209	0.0	2	0.2	11	52.6	3266	46.6	2895	0.6	35	خط هاتف
<b>Gaza Strip</b>													<b>قطاع غزة</b>
Private Car	100	21827	0.0	7	0.2	41	59.1	12907	39.0	8508	1.7	364	سيارة خصوصية
Refrigerator	100	113000	0.0	34	0.3	312	50.3	56875	48.7	55000	0.7	779	ثلاجة كهربائية
Solar Boiler	100	101221	0.0	34	0.2	219	49.8	50408	49.3	49830	0.7	730	سخان شمسي
Central Heating	100	813	-	-	-	-	58.9	479	38.1	310	3.0	24	تدفئة مركزية
Home Library	100	15148	0.0	7	0.2	30	55.4	8390	42.7	6469	1.7	252	مكتبة منزلية
Cooking Stove	100	139816	0.0	48	0.7	1011	47.6	66511	51.1	71448	0.6	798	طباخ غاز
Washing Machine	100	108333	0.0	38	0.3	263	51.2	55475	47.8	51786	0.7	771	غسالة ملابس
Television	100	117680	0.0	36	0.4	485	49.4	58164	49.5	58210	0.7	785	تلفاز
Video	100	14713	0.0	6	0.2	22	57.9	8521	40.2	5918	1.7	246	فيديو
Computer	100	3819	0.1	2	0.2	6	61.3	2342	35.9	1372	2.5	97	حاسوب
Phone Line	100	26337	0.0	5	0.2	53	62.0	16317	36.3	9571	1.5	391	خط هاتف

Note: Other includes Independent Room, Tent and Marginal.

ملاحظة: أخرى تشمل غرفة مستقلة، خيمة وبراكية.

جدول 51: الأسر حسب حيازة المسكن ونوع المسكن ونوع التجمع

Table 51: Households by Tenure of Housing Unit, Type of Housing Unit and Type of Locality

Tenure of Housing Unit and Type of Locality	نوع المسكن											حيازة المسكن ونوع التجمع	
	المجموع Total		غير مبيّن Not Stated		أخرى Other		شقة Apartment		دار House		فيلا Villa		
	نسبة %	عدد No.	نسبة %	عدد No.	نسبة %	عدد No.	نسبة %	عدد No.	نسبة %	عدد No.	نسبة %		عدد No.
<b>Urban</b>													<b>حضر</b>
Owned	100	71689	0.0	17	0.9	670	51.8	37096	46.6	33376	0.7	530	ملك
Rented Unfurnished	100	5280	-	-	0.2	13	68.9	3638	30.6	1614	0.3	15	مستأجر غير مفروش
Rented Furnished	100	364	-	-	-	-	66.2	241	33.0	120	0.8	3	مستأجر مفروش
Without Payment	100	12380	0.0	5	2.1	256	68.4	8464	29.3	3631	0.2	24	دون مقابل
For Work	100	229	-	-	11.4	26	27.1	62	60.6	139	0.9	2	مقابل عمل
Other	100	414	0.2	1	26.8	111	18.6	77	53.7	222	0.7	3	أخرى
Not Stated	100	276	7.6	21	3.3	9	51.1	141	38.0	105	-	-	غير مبيّن
<b>Total</b>	<b>100</b>	<b>90632</b>	<b>0.0</b>	<b>44</b>	<b>1.2</b>	<b>1085</b>	<b>54.9</b>	<b>49719</b>	<b>43.3</b>	<b>39207</b>	<b>0.6</b>	<b>577</b>	<b>المجموع</b>
<b>Rural</b>													<b>ريف</b>
Owned	100	7497	0.0	1	4.8	361	14.6	1096	80.2	6011	0.4	28	ملك
Rented Unfurnished	100	73	-	-	1.4	1	35.6	26	63.0	46	-	-	مستأجر غير مفروش
Rented Furnished	100	6	-	-	-	-	50.0	3	50.0	3	-	-	مستأجر مفروش
Without Payment	100	443	-	-	18.5	82	17.6	78	63.9	283	-	-	دون مقابل
For Work	100	67	-	-	31.3	21	1.5	1	65.7	44	1.5	1	مقابل عمل
Other	100	34	-	-	47.1	16	14.7	5	35.3	12	2.9	1	أخرى
Not Stated	100	17	11.8	2	11.8	2	11.8	2	64.6	11	-	-	غير مبيّن
<b>Total</b>	<b>100</b>	<b>8137</b>	<b>0.0</b>	<b>3</b>	<b>5.9</b>	<b>483</b>	<b>14.9</b>	<b>1211</b>	<b>78.8</b>	<b>6410</b>	<b>0.4</b>	<b>30</b>	<b>المجموع</b>



جدول 51 (تابع): الأسر حسب حيازة المسكن ونوع المسكن ونوع التجمع

Table 51 (Cont.): Households by Tenure of Housing Unit, Type of Housing Unit and Type of Locality

Tenure of Housing Unit and Type of Locality	نوع المسكن											حيازة المسكن ونوع التجمع	
	المجموع Total		غير مبين Not Stated		أخرى Other		شقة Apartment		دار House		فيلا Villa		
	نسبة %	عدد No.	نسبة %	عدد No.	نسبة %	عدد No.	نسبة %	عدد No.	نسبة %	عدد No.	نسبة %		عدد No.
<b>Camps</b>													مخيمات
Owned	100	41099	0.1	23	0.3	119	29.8	12257	69.5	28574	0.3	126	ملك
Rented Unfurnished	100	1661	0.1	1	0.1	2	58.9	979	40.8	678	0.1	1	مستأجر غير مفروش
Rented Furnished	100	126	-	-	0.8	1	54.0	68	45.2	57	-	-	مستأجر مفروش
Without Payment	100	2598	0.1	2	1.3	34	41.5	1077	57.0	1482	0.1	3	دون مقابل
For Work	100	42	-	-	2.4	1	21.4	9	76.2	32	-	-	مقابل عمل
Other	100	68	-	-	10.3	7	14.7	10	72.1	49	2.9	2	أخرى
Not Stated	100	134	6.0	8	0.7	1	23.9	32	68.7	92	0.7	1	غير مبين
<b>Total</b>	<b>100</b>	<b>45728</b>	<b>0.1</b>	<b>34</b>	<b>0.4</b>	<b>165</b>	<b>31.5</b>	<b>14432</b>	<b>67.7</b>	<b>30964</b>	<b>0.3</b>	<b>133</b>	المجموع
<b>Gaza Strip</b>													قطاع غزة
Owned	100	120285	0.0	41	1.0	1150	41.9	50449	56.5	67961	0.6	684	ملك
Rented Unfurnished	100	7014	0.0	1	0.2	16	66.2	4643	33.4	2338	0.2	16	مستأجر غير مفروش
Rented Furnished	100	496	-	-	0.2	1	62.9	312	36.3	180	0.6	3	مستأجر مفروش
Without Payment	100	15421	0.0	7	2.4	372	62.4	9619	35.0	5396	0.2	27	دون مقابل
For Work	100	338	-	-	14.2	48	21.3	72	63.6	215	0.9	3	مقابل عمل
Other	100	516	0.2	1	26.0	134	17.8	92	54.8	283	1.2	6	أخرى
Not Stated	100	427	7.3	31	2.8	12	41.0	175	48.7	208	0.2	1	غير مبين
<b>Total</b>	<b>100</b>	<b>144497</b>	<b>0.1</b>	<b>81</b>	<b>1.2</b>	<b>1733</b>	<b>45.2</b>	<b>65362</b>	<b>53.0</b>	<b>76581</b>	<b>0.5</b>	<b>740</b>	المجموع

Note: Other includes Independent Room, Tent and Marginal.

ملاحظة: أخرى تشمل غرفة مستقلة، خيمة وبرلكية.

جدول 52 الأسر الفلسطينية حسب حالة لجوء رب الأسرة ونوع المسكن ونوع التجمع

Table 52: Palestinian Households by Refugee Status of Head of Household, Type of Housing Unit and Type of Locality

Refugee Status of Head of Household and Type of Locality	نوع المسكن											حالة لجوء رب الأسرة ونوع التجمع	
	Type of Housing Unit												
	المجموع Total		غير مبين Not Stated		أخرى Other		شقة Apartment		دار House		فيلا Villa		
نسبة %	عدد No.	نسبة %	عدد No.	نسبة %	عدد No.	نسبة %	عدد No.	نسبة %	عدد No.	نسبة %	عدد No.		
<b>Urban</b>													
Registered Refugee	100	44969	0.1	27	1.8	803	56.0	25201	41.5	18668	0.6	270	حضر لاجئ مسجل
Not Registered Refugee	100	1212	-	-	5.5	67	53.0	642	40.8	494	0.7	9	لاجئ غير مسجل
Not Refugee	100	44113	0.0	16	0.7	287	54.1	23874	44.4	19602	0.8	334	ليس لاجئاً
Not Stated	100	267	0.8	2	1.1	3	45.3	121	51.7	138	1.1	3	غير مبين
<b>Total</b>	<b>100</b>	<b>90561</b>	<b>0.0</b>	<b>45</b>	<b>1.3</b>	<b>1160</b>	<b>55.0</b>	<b>49838</b>	<b>43.0</b>	<b>38902</b>	<b>0.7</b>	<b>616</b>	المجموع
<b>Rural</b>													
Registered Refugee	100	5749	0.0	1	6.7	387	15.8	907	77.3	4444	0.2	10	ريف لاجئ مسجل
Not Registered Refugee	100	270	-	-	15.9	43	17.8	48	66.3	179	-	-	لاجئ غير مسجل
Not Refugee	100	2080	0.1	2	2.9	61	17.7	368	78.3	1628	1.0	21	ليس لاجئاً
Not Stated	100	36	-	-	5.6	2	19.4	7	75.0	27	-	-	غير مبين
<b>Total</b>	<b>100</b>	<b>8135</b>	<b>0.0</b>	<b>3</b>	<b>6.1</b>	<b>493</b>	<b>16.3</b>	<b>1330</b>	<b>77.2</b>	<b>6278</b>	<b>0.4</b>	<b>31</b>	المجموع
<b>Camps</b>													
Registered Refugee	100	42400	0.1	29	0.5	197	33.9	14364	65.2	27670	0.3	140	مخيمات لاجئ مسجل
Not Registered Refugee	100	332	-	-	1.5	5	41.9	139	56.3	187	0.3	1	لاجئ غير مسجل
Not Refugee	100	2814	0.0	1	0.5	13	61.9	1742	37.2	1047	0.4	11	ليس لاجئاً
Not Stated	100	139	1.5	2	-	-	30.2	42	67.6	94	0.7	1	غير مبين
<b>Total</b>	<b>100</b>	<b>45685</b>	<b>0.1</b>	<b>32</b>	<b>0.5</b>	<b>215</b>	<b>35.6</b>	<b>16287</b>	<b>63.5</b>	<b>28998</b>	<b>0.3</b>	<b>153</b>	المجموع
<b>Gaza Strip</b>													
Registered Refugee	100	93118	0.1	57	1.5	1387	43.5	40472	54.5	50782	0.4	420	قطاع غزة لاجئ مسجل
Not Registered Refugee	100	1814	-	-	6.3	115	45.7	829	47.4	860	0.6	10	لاجئ غير مسجل
Not Refugee	100	49007	0.0	19	0.7	361	53.0	25984	45.5	22277	0.8	366	ليس لاجئاً
Not Stated	100	442	0.9	4	1.1	5	38.5	170	58.6	259	0.9	4	غير مبين
<b>Total</b>	<b>100</b>	<b>144381</b>	<b>0.1</b>	<b>80</b>	<b>1.3</b>	<b>1868</b>	<b>46.7</b>	<b>67455</b>	<b>51.4</b>	<b>74178</b>	<b>0.5</b>	<b>800</b>	المجموع

Note: Other includes Independent Room, Tent and Marginal.

ملاحظة: أخرى تشمل غرفة مستقلة، خيمة وبراكية.

جدول 53 الأسر حسب الحالة التعليمية لرب الأسرة ونوع المسكن ونوع التجمع

Table 53: Households by Educational Status of Head of Household, Type of Housing Unit and Type of Locality

Educational Status of Head of Household and Type of Locality	نوع المسكن											الحالة التعليمية لرب الأسرة ونوع التجمع	
	Type of Housing Unit												
	المجموع Total		غير مبين Not Stated		أخرى Other		شقة Apartment		دار House		فيلا Villa		
نسبة %	عدد No.	نسبة %	عدد No.	نسبة %	عدد No.	نسبة %	عدد No.	نسبة %	عدد No.	نسبة %	عدد No.		
<b>Urban</b>													<b>حضر</b>
Illiterate	100	13192	0.0	6	4.2	558	41.8	5506	53.8	7090	0.2	32	أمي
Read & Write only	100	11553	0.0	5	1.1	124	52.7	6091	45.8	5285	0.4	48	ملم
Elementary	100	17750	0.1	11	0.8	135	53.8	9549	45.0	7992	0.3	63	ابتدائي
Preparatory	100	16159	0.1	9	0.8	126	55.4	8965	43.1	6970	0.6	89	اعدادي
Secondary	100	15807	0.1	9	0.6	89	59.2	9362	39.5	6250	0.6	97	ثانوي
Associated Diploma	100	5479	0.0	1	0.4	20	62.2	3407	36.6	2008	0.8	43	دبلوم متوسط
Bachelor and Above	100	10433	0.0	1	0.2	19	64.4	6718	33.5	3492	1.9	203	بكالوريوس فأعلى
Not Stated	100	259	0.8	2	5.4	14	46.7	121	46.3	120	0.8	2	غير مبين
<b>Total</b>	<b>100</b>	<b>90632</b>	<b>0.0</b>	<b>44</b>	<b>1.2</b>	<b>1085</b>	<b>54.9</b>	<b>49719</b>	<b>43.3</b>	<b>39207</b>	<b>0.6</b>	<b>577</b>	<b>المجموع</b>
<b>Rural</b>													<b>ريف</b>
Illiterate	100	1834	0.1	1	15.3	281	7.5	138	77.0	1413	0.1	1	أمي
Read & Write only	100	1030	—	—	4.8	49	11.0	114	83.8	863	0.4	4	ملم
Elementary	100	1584	0.1	1	3.7	59	13.5	214	82.5	1307	0.2	3	ابتدائي
Preparatory	100	1487	0.1	1	2.9	43	16.8	250	80.0	1190	0.2	3	اعدادي
Secondary	100	1222	—	—	2.4	29	19.0	232	78.2	956	0.4	5	ثانوي
Associated Diploma	100	361	—	—	2.5	9	21.3	77	76.2	275	—	—	دبلوم متوسط
Bachelor and Above	100	586	—	—	0.7	4	30.9	181	66.0	387	2.4	14	بكالوريوس فأعلى
Not Stated	100	33	—	—	27.3	9	15.1	5	57.6	19	—	—	غير مبين
<b>Total</b>	<b>100</b>	<b>8137</b>	<b>0.0</b>	<b>3</b>	<b>5.9</b>	<b>483</b>	<b>14.9</b>	<b>1211</b>	<b>78.8</b>	<b>6410</b>	<b>0.4</b>	<b>30</b>	<b>المجموع</b>

جدول 53 (تابع): الأسر حسب الحالة التعليمية لرب الأسرة ونوع المسكن ونوع التجمع

Table 53 (Cont.): Households by Educational Status of Head of Household, Type of Housing Unit and Type of Locality

Educational Status of Head of Household and Type of Locality	نوع المسكن											الحالة التعليمية لرب الأسرة ونوع التجمع	
	المجموع Total		غير مبين Not Stated		أخرى Other		شقة Apartment		دار House		فيلا Villa		
	نسبة %	عدد No.	نسبة %	عدد No.	نسبة %	عدد No.	نسبة %	عدد No.	نسبة %	عدد No.	نسبة %		عدد No.
<b>Camps</b>													<b>مخيمات</b>
Illiterate	100	6943	0.1	4	1.0	73	20.1	1398	78.5	5450	0.3	18	أمي
Read & Write only	100	4877	0.1	6	0.3	14	26.8	1307	72.6	3538	0.2	12	ملم
Elementary	100	7633	0.0	2	0.3	25	28.8	2195	70.6	5390	0.3	21	ابتدائي
Preparatory	100	8901	0.1	8	0.2	21	31.3	2787	68.2	6066	0.2	19	اعدادي
Secondary	100	8346	0.1	5	0.3	24	35.4	2954	64.0	5343	0.2	20	ثانوي
Associated Diploma	100	3990	0.1	3	0.1	4	36.5	1456	62.8	2508	0.5	19	دبلوم متوسط
Bachelor and Above	100	4908	0.0	2	0.1	3	47.1	2312	52.3	2567	0.5	24	بكالوريوس فأعلى
Not Stated	100	130	3.1	4	0.8	1	17.7	23	78.4	102	-	-	غير مبين
<b>Total</b>	<b>100</b>	<b>45728</b>	<b>0.1</b>	<b>34</b>	<b>0.4</b>	<b>165</b>	<b>31.5</b>	<b>14432</b>	<b>67.7</b>	<b>30964</b>	<b>0.3</b>	<b>133</b>	<b>المجموع</b>
<b>Gaza Strip</b>													<b>قطاع غزة</b>
Illiterate	100	21969	0.1	11	4.2	912	32.0	7042	63.5	13953	0.2	51	أمي
Read & Write only	100	17460	0.1	11	1.1	187	43.0	7512	55.4	9686	0.4	64	ملم
Elementary	100	26967	0.1	14	0.8	219	44.3	11958	54.5	14689	0.3	87	ابتدائي
Preparatory	100	26547	0.1	18	0.7	190	45.2	12002	53.6	14226	0.4	111	اعدادي
Secondary	100	25375	0.1	14	0.6	142	49.4	12548	49.4	12549	0.5	122	ثانوي
Associated Diploma	100	9830	0.0	4	0.3	33	50.3	4940	48.8	4791	0.6	62	دبلوم متوسط
Bachelor and Above	100	15927	0.0	3	0.2	26	57.8	9211	40.5	6446	1.5	241	بكالوريوس فأعلى
Not Stated	100	422	1.4	6	5.7	24	35.3	149	57.1	241	0.5	2	غير مبين
<b>Total</b>	<b>100</b>	<b>144497</b>	<b>0.1</b>	<b>81</b>	<b>1.2</b>	<b>1733</b>	<b>45.2</b>	<b>65362</b>	<b>53.0</b>	<b>76581</b>	<b>0.5</b>	<b>740</b>	<b>المجموع</b>

Note: Other includes Independent Room, Tent and Marginal.

ملاحظة: أخرى تشمل غرفة مستقلة، خيمة وبراكية.

جدول 54 الأسر حسب المهنة الرئيسية لرب الأسرة ونوع المسكن ونوع التجمع

Table 54: Households by Main Occupation of Head of Household, Type of Housing Unit and Type of Locality

Main Occupation of Head of Household and Type of Locality	نوع المسكن										المهنة الرئيسية لرب الأسرة ونوع التجمع		
	Type of Housing Unit												
	المجموع Total		غير مبين Not Stated		أخرى Other		شقة Apartment		دار House			فيلا Villa	
نسبة %	عدد No.	نسبة %	عدد No.	نسبة %	عدد No.	نسبة %	عدد No.	نسبة %	عدد No.	نسبة %	عدد No.		
<b>Urban</b>												<b>حضر</b>	
Legislators and Managers	100	2188	-	-	-	-	70.5	1543	26.3	575	3.2	70	المشروعون وموظفو الإدارة العليا
Professionals	100	5558	0.0	1	0.1	5	63.4	3522	34.8	1935	1.7	95	المتخصصون
Technicians and Associate Professionals	100	3707	0.0	1	0.1	4	60.9	2256	38.0	1408	1.0	38	الفنيون والمتخصصون المساعدون
Clerks	100	2479	-	-	0.1	2	56.2	1394	42.7	1058	1.0	25	الكتيبة
Services and Sales Workers	100	14515	0.1	10	0.6	87	63.5	9219	35.1	5103	0.7	96	العاملون في الخدمات والباعة في المحلات التجارية والأسواق
Skilled Agricultural and Fishing Workers	100	3295	0.1	2	1.9	63	41.2	1358	55.9	1843	0.9	29	العمال في الزراعة وصيد الأسماك
Crafts and Related Workers	100	13959	0.0	5	0.3	48	63.3	8831	36.0	5018	0.4	57	العاملون في الحرف
Plant and Machine Operators	100	5718	0.0	2	0.4	22	58.2	3327	41.1	2350	0.3	17	مشغولوا الآلات ومجموعها
Elementary Occupation	100	22545	0.0	8	1.6	345	46.7	10530	51.4	11591	0.3	71	المهن الأولية
Not Stated	100	296	0.3	1	1.0	3	44.3	131	53.0	157	1.4	4	غير مبين
<b>Total</b>	<b>100</b>	<b>74260</b>	<b>0.0</b>	<b>30</b>	<b>0.8</b>	<b>579</b>	<b>56.7</b>	<b>42111</b>	<b>41.8</b>	<b>31038</b>	<b>0.7</b>	<b>502</b>	<b>المجموع</b>
<b>Rural</b>												<b>ريف</b>	
Legislators and Managers	100	64	-	-	-	-	28.1	18	64.1	41	7.8	5	المشروعون وموظفو الإدارة العليا
Professionals	100	238	-	-	-	-	19.8	47	77.7	185	2.5	6	المتخصصون
Technicians and Associate Professionals	100	215	-	-	1.4	3	24.7	53	72.5	156	1.4	3	الفنيون والمتخصصون المساعدون
Clerks	100	135	-	-	0.7	1	19.3	26	79.3	107	0.7	1	الكتيبة
Services and Sales Workers	100	956	0.1	1	1.9	18	36.2	346	61.5	588	0.3	3	العاملون في الخدمات والباعة في المحلات التجارية والأسواق
Skilled Agricultural and Fishing Workers	100	893	-	-	5.5	49	8.1	72	86.3	771	0.1	1	العمال في الزراعة وصيد الأسماك
Crafts and Related Workers	100	505	-	-	1.8	9	14.6	74	83.4	421	0.2	1	العاملون في الحرف
Plant and Machine Operators	100	329	-	-	2.1	7	16.7	55	80.9	266	0.3	1	مشغولوا الآلات ومجموعها
Elementary Occupation	100	2833	0.1	2	5.9	167	10.3	293	83.6	2367	0.1	4	المهن الأولية
Not Stated	100	20	-	-	5.0	1	15.0	3	80.0	16	-	-	غير مبين
<b>Total</b>	<b>100</b>	<b>6188</b>	<b>0.0</b>	<b>3</b>	<b>4.1</b>	<b>255</b>	<b>16.0</b>	<b>987</b>	<b>79.5</b>	<b>4918</b>	<b>0.4</b>	<b>25</b>	<b>المجموع</b>

جدول 54 (تابع): الأسر حسب المهنة الرئيسية لرب الأسرة ونوع المسكن ونوع التجمع

Table 54 (Cont.): Households by Main Occupation of Head of Household, Type of Housing Unit and Type of Locality

Main Occupation of Head of Household and Type of Locality	نوع المسكن											المهنة الرئيسية لرب الأسرة ونوع التجمع		
	Type of Housing Unit													
	المجموع Total		غير مبين Not Stated		أخرى Other		شقة Apartment		دار House		فيلا Villa			
نسبة %	عدد No.	نسبة %	عدد No.	نسبة %	عدد No.	نسبة %	عدد No.	نسبة %	عدد No.	نسبة %	عدد No.			
<b>Camps</b>													مخيمات	
Legislators and Managers	100	842	0.1	1	0.2	2	56.7	477	42.8	360	0.2	2		المشروعون وموظفو الإدارة العليا
Professionals	100	2785	-	-	0.0	1	46.4	1293	52.9	1472	0.7	19		المتخصصون
Technicians and Associate Professionals	100	2447	-	-	0.1	2	36.9	904	62.5	1529	0.5	12		الفنيون والمتخصصون المساعدون
Clerks	100	1164	0.3	3	-	-	37.5	437	61.9	721	0.3	3		الكتابة
Services and Sales Workers	100	7743	0.1	5	0.2	19	39.9	3085	59.6	4616	0.2	18		العاملون في الخدمات والباعة في المحلات التجارية والأسواق
Skilled Agricultural and Fishing Workers	100	784	-	-	-	-	32.1	252	67.1	526	0.8	6		العمال في الزراعة وصيد الأسماك
Crafts and Related Workers	100	6689	0.1	6	0.2	11	36.5	2446	62.8	4200	0.4	26		العاملون في الحرف
Plant and Machine Operators	100	2646	0.2	6	0.1	2	31.8	840	67.7	1792	0.2	6		مشغلوا الآلات ومجموعها
Elementary Occupation	100	10128	0.0	3	0.3	36	23.2	2346	76.3	7724	0.2	19		المهن الأولية
Not Stated	100	119	-	-	-	-	23.5	28	75.7	90	0.8	1		غير مبين
<b>Total</b>	100	35347	0.1	24	0.2	73	34.3	12108	65.1	23030	0.3	112		المجموع
<b>Gaza Strip</b>													قطاع غزة	
Legislators and Managers	100	3094	0.0	1	0.1	2	65.9	2038	31.5	976	2.5	77		المشروعون وموظفو الإدارة العليا
Professionals	100	8581	0.0	1	0.1	6	56.7	4862	41.8	3592	1.4	120		المتخصصون
Technicians and Associate Professionals	100	6369	0.0	1	0.1	9	50.5	3213	48.6	3093	0.8	53		الفنيون والمتخصصون المساعدون
Clerks	100	3778	0.1	3	0.1	3	49.2	1857	49.9	1886	0.8	29		الكتابة
Services and Sales Workers	100	23214	0.1	16	0.5	124	54.5	12650	44.4	10307	0.5	117		العاملون في الخدمات والباعة في المحلات التجارية والأسواق
Skilled Agricultural and Fishing Workers	100	4972	0.0	2	2.3	112	33.8	1682	63.2	3140	0.7	36		العمال في الزراعة وصيد الأسماك
Crafts and Related Workers	100	21153	0.1	11	0.3	68	53.7	11351	45.5	9639	0.4	84		العاملون في الحرف
Plant and Machine Operators	100	8693	0.1	8	0.4	31	48.5	4222	50.7	4408	0.3	24		مشغلوا الآلات ومجموعها
Elementary Occupation	100	35506	0.0	13	1.5	548	37.1	13169	61.1	21682	0.3	94		المهن الأولية
Not Stated	100	435	0.2	1	0.9	4	37.3	162	60.5	263	1.1	5		غير مبين
<b>Total</b>	100	115795	0.0	57	0.8	907	47.7	55206	50.9	58986	0.6	639		المجموع

Note: Other includes Independent Room, Tent and Marginal.

ملاحظة: أخرى تشمل غرفة مستقلة، خيمة وبراكية.

جدول 55 الأسر حسب عدد الأفراد المشتغلين في الأسرة ونوع المسكن ونوع التجمع

Table 55: Households by Number of Employed Members per Household, Type of Housing Unit and Type of Locality

Number of Employed Members per Household and Type of Locality	نوع المسكن											عدد الأفراد المشتغلين في الأسرة ونوع التجمع	
	Type of Housing Unit												
	المجموع Total		غير مبين Not Stated		أخرى Other		شقة Apartment		دار House		فيلا Villa		
نسبة %	عدد No.	نسبة %	عدد No.	نسبة %	عدد No.	نسبة %	عدد No.	نسبة %	عدد No.	نسبة %	عدد No.		
<b>Urban</b>												<b>حضر</b>	
0	100	18381	0.1	14	3.4	617	47.3	8701	48.8	8981	0.4	68	0
1	100	54322	0.0	23	0.8	423	58.6	31818	40.0	21741	0.6	317	1
2	100	12070	0.0	2	0.3	34	54.2	6539	44.5	5376	1.0	119	2
3	100	3972	0.1	2	0.3	10	47.1	1874	51.4	2043	1.1	43	3
4	100	1346	0.1	2	0.1	1	42.5	572	56.0	753	1.3	18	4
5+	100	541	0.2	1	-	-	39.7	215	57.9	313	2.2	12	+5
<b>Total</b>	<b>100</b>	<b>90632</b>	<b>0.0</b>	<b>44</b>	<b>1.2</b>	<b>1085</b>	<b>54.9</b>	<b>49719</b>	<b>43.3</b>	<b>39207</b>	<b>0.6</b>	<b>577</b>	<b>المجموع</b>
<b>Rural</b>												<b>ريف</b>	
0	100	2637	-	-	10.7	281	11.7	310	77.4	2042	0.2	4	0
1	100	4510	0.0	2	3.8	170	16.9	761	78.9	3561	0.4	16	1
2	100	724	-	-	3.5	25	16.2	117	79.6	577	0.7	5	2
3	100	194	0.5	1	2.6	5	9.3	18	86.1	167	1.5	3	3
4	100	51	-	-	3.9	2	7.8	4	86.3	44	2.0	1	4
5+	100	21	-	-	-	-	4.8	1	90.4	19	4.8	1	+5
<b>Total</b>	<b>100</b>	<b>8137</b>	<b>0.0</b>	<b>3</b>	<b>5.9</b>	<b>483</b>	<b>14.9</b>	<b>1211</b>	<b>78.8</b>	<b>6410</b>	<b>0.4</b>	<b>30</b>	<b>المجموع</b>

جدول 55 (تابع): الأسر حسب عدد الأفراد المشتغلين في الأسرة ونوع المسكن ونوع التجمع

Table 55 (Cont.): Households by Number of Employed Members per Household, Type of Housing Unit and Type of Locality

Number of Employed Members per Household and Type of Locality	نوع المسكن												عدد الأفراد المشتغلين في الأسرة ونوع التجمع
	Type of Housing Unit												
	المجموع Total		غير مبين Not Stated		أخرى Other		شقة Apartment		دار House		فيلا Villa		
	نسبة %	عدد No.	نسبة %	عدد No.	نسبة %	عدد No.	نسبة %	عدد No.	نسبة %	عدد No.	نسبة %	عدد No.	
<b>Camps</b>													<b>مخيمات</b>
0	100	10906	0.1	7	1.0	112	22.6	2467	76.1	8303	0.2	17	0
1	100	26054	0.1	21	0.2	51	35.4	9243	64.0	16670	0.3	69	1
2	100	6142	0.1	4	0.0	2	33.4	2049	66.0	4056	0.5	31	2
3	100	1827	0.1	1	-	-	27.3	499	72.1	1317	0.5	10	3
4	100	604	0.2	1	-	-	22.2	134	77.3	467	0.3	2	4
5+	100	195	-	-	-	-	20.5	40	77.4	151	2.1	4	+5
<b>Total</b>	<b>100</b>	<b>45728</b>	<b>0.1</b>	<b>34</b>	<b>0.4</b>	<b>165</b>	<b>31.5</b>	<b>14432</b>	<b>67.7</b>	<b>30964</b>	<b>0.3</b>	<b>133</b>	<b>المجموع</b>
<b>Gaza Strip</b>													<b>قطاع غزة</b>
0	100	31924	0.1	21	3.2	1010	35.9	11478	60.5	19326	0.3	89	0
1	100	84886	0.1	46	0.8	644	49.2	41822	49.4	41972	0.5	402	1
2	100	18936	0.0	6	0.3	61	46.0	8705	52.9	10009	0.8	155	2
3	100	5993	0.1	4	0.3	15	39.9	2391	58.8	3527	0.9	56	3
4	100	2001	0.1	3	0.1	3	35.5	710	63.2	1264	1.1	21	4
5+	100	757	0.1	1	-	-	33.8	256	63.9	483	2.2	17	+5
<b>Total</b>	<b>100</b>	<b>144497</b>	<b>0.1</b>	<b>81</b>	<b>1.2</b>	<b>1733</b>	<b>45.2</b>	<b>65362</b>	<b>53.0</b>	<b>76581</b>	<b>0.5</b>	<b>740</b>	<b>المجموع</b>

Note: Other includes Independent Room, Tent and Marginal.

ملاحظة: أخرى تشمل غرفة مستقلة، خيمة وبراكية.



جدول 56: الأسر حسب حيازة المسكن ونوع التجمع

Table 56: Households by Tenure of Housing Unit and Type of Locality

Type of Locality	حيازة المسكن																نوع التجمع
	المجموع		غير مبين		أخرى		مقابل عمل		دون مقابل		مستأجر مفروش		مستأجر غير مفروش		ملك		
	Total		Not Stated		Other		For Work		Without Payment		Rented Furnished		Rented Unfurnished		Owned		
	نسبة	عدد	نسبة	عدد	نسبة	عدد	نسبة	عدد	نسبة	عدد	نسبة	عدد	نسبة	عدد	نسبة	عدد	
%	No.	%	No.	%	No.	%	No.	%	No.	%	No.	%	No.	%	No.		
Urban	100	90632	0.3	276	0.5	414	0.2	229	13.7	12380	0.4	364	5.8	5280	79.1	71689	حضر
Rural	100	8137	0.2	17	0.4	34	0.8	67	5.5	443	0.1	6	0.9	73	92.1	7497	ريف
Camps	100	45728	0.3	134	0.1	68	0.1	42	5.7	2598	0.3	126	3.6	1661	89.9	41099	مخيمات
Gaza Strip	100	144497	0.3	427	0.4	516	0.2	338	10.7	15421	0.3	496	4.9	7014	83.2	120285	قطاع غزة

جدول 57: الأسر حسب كثافة السكن وحياسة المسكن و نوع التجمع

Table 57: Households by Housing Density, Tenure of Housing Unit and Type of Locality

Housing Density and Type of Locality	حياسة المسكن															كثافة السكن ونوع التجمع	
	Tenure of Housing Unit																
	المجموع Total		غير مبين Not Stated		أخرى Other		مقابل عمل For Work		دون مقابل Without Payment		مستأجر مفروش Rented Furnished		مستأجر غير مفروش Rented Unfurnished		ملك Owned		
نسبة %	عدد No.	نسبة %	عدد No.	نسبة %	عدد No.	نسبة %	عدد No.	نسبة %	عدد No.	نسبة %	عدد No.	نسبة %	عدد No.	نسبة %	عدد No.		
<b>Urban</b>																<b>حضر</b>	
Less than 1	100	8369	0.3	26	0.2	17	0.2	19	13.8	1154	0.8	69	8.9	744	75.8	6340	أقل من 1
1.00-1.99	100	31050	0.2	65	0.3	97	0.2	56	12.8	3974	0.4	129	6.9	2141	79.2	24588	1.99-1.00
2.00-2.99	100	27546	0.2	55	0.4	100	0.3	69	12.2	3358	0.3	87	5.0	1392	81.6	22485	2.99-2.00
3.00+	100	23463	0.2	57	0.9	200	0.4	84	16.6	3885	0.3	78	4.2	999	77.4	18160	+3.00
<b>Total</b>	<b>100</b>	<b>90428</b>	<b>0.2</b>	<b>203</b>	<b>0.5</b>	<b>414</b>	<b>0.3</b>	<b>228</b>	<b>13.7</b>	<b>12371</b>	<b>0.4</b>	<b>363</b>	<b>5.8</b>	<b>5276</b>	<b>79.1</b>	<b>71573</b>	<b>المجموع</b>
<b>Rural</b>																<b>ريف</b>	
Less than 1	100	703	0.4	3	0.3	2	0.6	4	5.8	41	-	-	1.6	11	91.3	642	أقل من 1
1.00-1.99	100	2580	0.1	4	0.4	10	0.5	12	4.2	108	0.1	2	1.2	32	93.5	2412	1.99-1.00
2.00-2.99	100	2413	0.1	2	0.3	8	0.7	18	4.4	106	0.1	2	0.6	14	93.8	2263	2.99-2.00
3.00+	100	2427	0.2	4	0.6	14	1.3	33	7.7	188	0.1	2	0.7	16	89.4	2170	+3.00
<b>Total</b>	<b>100</b>	<b>8123</b>	<b>0.2</b>	<b>13</b>	<b>0.4</b>	<b>34</b>	<b>0.8</b>	<b>67</b>	<b>5.4</b>	<b>443</b>	<b>0.1</b>	<b>6</b>	<b>0.9</b>	<b>73</b>	<b>92.2</b>	<b>7487</b>	<b>المجموع</b>
<b>Camps</b>																<b>مخيمات</b>	
Less than 1	100	3287	0.2	5	0.1	4	0.1	2	6.2	205	0.7	24	6.7	220	86.0	2827	أقل من 1
1.00-1.99	100	13331	0.2	22	0.1	11	0.1	12	5.7	760	0.3	39	5.1	685	88.5	11802	1.99-1.00
2.00-2.99	100	14400	0.3	40	0.1	19	0.1	13	5.0	720	0.3	40	3.0	429	91.2	13139	2.99-2.00
3.00+	100	14610	0.2	29	0.2	33	0.1	15	6.2	910	0.2	23	2.2	326	90.9	13274	+3.00
<b>Total</b>	<b>100</b>	<b>45628</b>	<b>0.2</b>	<b>96</b>	<b>0.1</b>	<b>67</b>	<b>0.1</b>	<b>42</b>	<b>5.7</b>	<b>2595</b>	<b>0.3</b>	<b>126</b>	<b>3.6</b>	<b>1660</b>	<b>90.0</b>	<b>41042</b>	<b>المجموع</b>
<b>Gaza Strip</b>																<b>قطاع غزة</b>	
Less than 1	100	12359	0.3	34	0.2	23	0.2	25	11.3	1400	0.7	93	7.9	975	79.4	9809	أقل من 1
1.00-1.99	100	46961	0.2	91	0.2	118	0.2	80	10.3	4842	0.4	170	6.1	2858	82.6	38802	1.99-1.00
2.00-2.99	100	44359	0.2	97	0.3	127	0.2	100	9.4	4184	0.3	129	4.2	1835	85.4	37887	2.99-2.00
3.00+	100	40500	0.2	90	0.6	247	0.3	132	12.3	4983	0.3	103	3.3	1341	83.0	33604	+3.00
<b>Total</b>	<b>100</b>	<b>144179</b>	<b>0.2</b>	<b>312</b>	<b>0.4</b>	<b>515</b>	<b>0.2</b>	<b>337</b>	<b>10.7</b>	<b>15409</b>	<b>0.3</b>	<b>495</b>	<b>4.9</b>	<b>7009</b>	<b>83.3</b>	<b>120102</b>	<b>المجموع</b>

جدول 58 الأسر حسب الاتصال بالشبكات العامة (مياه وكهرباء وصرف صحي) وحياسة المسكن ونوع التجمع

Table 58: Households by Connection to Public Networks (Water, Electricity and Sewage), Tenure of Housing Unit and Type of Locality

Connection to Public Networks and Type of Locality	حياسة المسكن															الاتصال بالشبكات العامة ونوع التجمع	
	المجموع Total		غير مبين Not Stated		أخرى Other		مقابل عمل For Work		دون مقابل Without Payment		مستأجر مفروش Rented Furnished		مستأجر غير مفروش Rented Unfurnished		ملك Owned		
	نسبة %	عدد No.	نسبة %	عدد No.	نسبة %	عدد No.	نسبة %	عدد No.	نسبة %	عدد No.	نسبة %	عدد No.	نسبة %	عدد No.	نسبة %		عدد No.
<b>Urban</b>																<b>حضر</b>	
Water Public Network	100	85703	0.2	214	0.3	243	0.1	124	13.7	11767	0.4	356	6.1	5199	79.2	67800	شبكة مياه عامة
Electricity Public Network	100	87937	0.2	213	0.3	242	0.2	155	13.6	11944	0.4	359	5.9	5217	79.4	69807	شبكة كهرباء عامة
Sewage Public Network	100	47921	0.2	113	0.2	103	0.1	71	16.6	7950	0.6	265	7.6	3633	74.7	35786	شبكة صرف صحي
<b>Rural</b>																<b>ريف</b>	
Water Public Network	100	2968	0.1	4	0.3	8	0.1	2	4.8	144	0.1	2	1.5	44	93.1	2764	شبكة مياه عامة
Electricity Public Network	100	5050	0.1	4	0.2	9	0.2	12	5.0	253	0.1	4	1.2	63	93.2	4705	شبكة كهرباء عامة
Sewage Public Network	100	272	-	-	0.4	1	-	-	4.4	12	-	-	0.7	2	94.5	257	شبكة صرف صحي
<b>Camps</b>																<b>مخيمات</b>	
Water Public Network	100	43880	0.2	105	0.1	53	0.1	37	5.7	2507	0.3	121	3.7	1621	89.9	39436	شبكة مياه عامة
Electricity Public Network	100	45009	0.2	109	0.1	52	0.1	39	5.7	2551	0.3	125	3.7	1653	89.9	40480	شبكة كهرباء عامة
Sewage Public Network	100	24930	0.2	47	0.1	23	0.1	19	6.2	1548	0.4	91	4.2	1046	88.8	22156	شبكة صرف صحي
<b>Gaza Strip</b>																<b>قطاع غزة</b>	
Water Public Network	100	132551	0.2	323	0.2	304	0.1	163	10.9	14418	0.4	479	5.2	6864	83.0	110000	شبكة مياه عامة
Electricity Public Network	100	137996	0.2	326	0.2	303	0.1	206	10.7	14748	0.4	488	5.0	6933	83.4	114992	شبكة كهرباء عامة
Sewage Public Network	100	73123	0.2	160	0.2	127	0.1	90	13.0	9510	0.5	356	6.4	4681	79.6	58199	شبكة صرف صحي

جدول 59 الأسر حسب توفر (مطبخ وحمام ومرحاض) وحياسة المسكن ونوع التجمع

Table 59: Households by Availability of (Kitchen, Bathroom and Toilet), Tenure of Housing Unit and Type of Locality

Availability of (Kitchen, Bathroom and Toilet) and Type of Locality	حياسة المسكن															توفر (مطبخ وحمام ومرحاض) ونوع التجمع	
	Tenure of Housing Unit																
	المجموع Total		غير مبيّن Not Stated		أخرى Other		مقابل عمل For Work		دون مقابل Without Payment		مستأجر مفروش Rented Furnished		مستأجر غير مفروش Rented Unfurnished		ملك Owned		
	نسبة %	عدد No.	نسبة %	عدد No.	نسبة %	عدد No.	نسبة %	عدد No.	نسبة %	عدد No.	نسبة %	عدد No.	نسبة %	عدد No.	نسبة %		عدد No.
<b>Urban</b>																<b>حضر</b>	
Kitchen	100	88471	0.2	206	0.4	323	0.2	186	13.5	11939	0.4	355	5.9	5217	79.4	70245	مطبخ
Bathroom	100	88385	0.2	206	0.4	315	0.2	186	13.5	11890	0.4	356	5.9	5208	79.4	70224	حمام
Toilet	100	89138	0.2	211	0.4	336	0.2	199	13.5	12074	0.4	355	5.9	5238	79.4	70725	مرحاض
<b>Rural</b>																<b>ريف</b>	
Kitchen	100	7502	0.1	8	0.3	19	0.7	54	4.8	362	0.1	6	0.9	70	93.1	6983	مطبخ
Bathroom	100	7393	0.1	7	0.2	16	0.7	50	4.7	352	0.1	5	1.0	72	93.2	6891	حمام
Toilet	100	7575	0.1	8	0.2	18	0.7	54	4.9	376	0.1	6	1.0	72	93.0	7041	مرحاض
<b>Camps</b>																<b>مخيمات</b>	
Kitchen	100	44774	0.2	104	0.1	57	0.1	42	5.6	2508	0.3	123	3.7	1643	90.0	40297	مطبخ
Bathroom	100	44558	0.2	104	0.1	58	0.1	41	5.6	2492	0.3	122	3.7	1631	90.0	40110	حمام
Toilet	100	45316	0.2	106	0.1	62	0.1	41	5.6	2559	0.3	124	3.7	1656	90.0	40768	مرحاض
<b>Gaza Strip</b>																<b>قطاع غزة</b>	
Kitchen	100	140747	0.2	318	0.3	399	0.2	282	10.5	14809	0.4	484	4.9	6930	83.5	117525	مطبخ
Bathroom	100	140336	0.2	317	0.3	389	0.2	277	10.5	14734	0.4	483	4.9	6911	83.5	117225	حمام
Toilet	100	142029	0.2	325	0.3	416	0.2	294	10.6	15009	0.3	485	4.9	6966	83.5	118534	مرحاض

جدول 60 الأسر الفلسطينية حسب حالة لجوء رب الأسرة وحياسة المسكن ونوع التجمع

Table 60: Palestinian Households by Refugee Status of Head of Household, Tenure of Housing Unit and Type of Locality

Refugee Status of Head of Household and Type of Locality	حياسة المسكن															حالة لجوء رب الأسرة ونوع التجمع	
	Tenure of Housing Unit																
	المجموع Total		غير مبين Not Stated		أخرى Other		مقابل عمل For Work		دون مقابل Without Payment		مستأجر مفروش Rented Furnished		مستأجر غير مفروش Rented Unfurnished		ملك Owned		
نسبة %	عدد No.	نسبة %	عدد No.	نسبة %	عدد No.	نسبة %	عدد No.	نسبة %	عدد No.	نسبة %	عدد No.	نسبة %	عدد No.	نسبة %	عدد No.		
<b>Urban</b>																	
Recorded Refugee	100	44969	0.3	125	0.7	314	0.4	170	13.3	5974	0.4	188	7.6	3407	77.3	34791	حاضر لاجئ مسجل
Not Recorded Refugee	100	1212	0.2	3	3.3	40	0.6	7	10.7	129	1.2	15	20.2	245	63.8	773	لاجئ غير مسجل
Not Refugee	100	44113	0.3	142	0.1	59	0.1	49	14.2	6251	0.3	143	3.6	1562	81.4	35907	ليس لاجئا
Not Stated	100	267	2.2	6	0.4	1	0.4	1	9.4	25	0.7	2	9.0	24	77.9	208	غير مبين
<b>Total</b>	<b>100</b>	<b>90561</b>	<b>0.3</b>	<b>276</b>	<b>0.4</b>	<b>414</b>	<b>0.3</b>	<b>227</b>	<b>13.7</b>	<b>12379</b>	<b>0.4</b>	<b>348</b>	<b>5.8</b>	<b>5238</b>	<b>79.1</b>	<b>71679</b>	<b>المجموع</b>
<b>Rural</b>																	
Recorded Refugee	100	5749	0.3	14	0.4	23	0.8	44	5.1	294	0.0	2	0.8	47	92.6	5325	لاجئ مسجل
Not Recorded Refugee	100	270	-	-	1.1	3	-	-	6.3	17	-	-	1.9	5	90.7	245	لاجئ غير مسجل
Not Refugee	100	2080	0.1	3	0.4	8	1.1	23	6.2	129	0.2	4	1.0	21	91.0	1892	ليس لاجئا
Not Stated	100	36	-	-	-	-	-	-	8.3	3	-	-	-	-	91.7	33	غير مبين
<b>Total</b>	<b>100</b>	<b>8135</b>	<b>0.2</b>	<b>17</b>	<b>0.4</b>	<b>34</b>	<b>0.8</b>	<b>67</b>	<b>5.4</b>	<b>443</b>	<b>0.1</b>	<b>6</b>	<b>0.9</b>	<b>73</b>	<b>92.2</b>	<b>7495</b>	<b>المجموع</b>
<b>Camps</b>																	
Recorded Refugee	100	42400	0.3	115	0.2	66	0.1	39	5.3	2244	0.2	98	3.3	1408	90.6	38430	لاجئ مسجل
Not Recorded Refugee	100	332	0.3	1	-	-	-	-	8.4	28	0.6	2	19.9	66	70.8	235	لاجئ غير مسجل
Not Refugee	100	2814	0.4	10	0.0	1	0.1	3	11.4	321	0.4	11	5.7	159	82.0	2309	ليس لاجئا
Not Stated	100	139	3.6	5	-	-	-	-	2.2	3	-	-	7.9	11	86.3	120	غير مبين
<b>Total</b>	<b>100</b>	<b>45685</b>	<b>0.3</b>	<b>131</b>	<b>0.1</b>	<b>67</b>	<b>0.1</b>	<b>42</b>	<b>5.7</b>	<b>2596</b>	<b>0.2</b>	<b>111</b>	<b>3.6</b>	<b>1644</b>	<b>90.0</b>	<b>41094</b>	<b>المجموع</b>
<b>Gaza Strip</b>																	
Recorded Refugee	100	93118	0.3	254	0.4	403	0.3	253	9.1	8512	0.3	288	5.2	4862	84.4	78546	لاجئ مسجل
Not Recorded Refugee	100	1814	0.2	4	2.4	43	0.4	7	9.6	174	0.9	17	17.4	316	69.1	1253	لاجئ غير مسجل
Not Refugee	100	49007	0.3	155	0.1	68	0.2	75	13.7	6701	0.3	158	3.6	1742	81.8	40108	ليس لاجئا
Not Stated	100	442	2.5	11	0.2	1	0.2	1	7.0	31	0.5	2	7.9	35	81.7	361	غير مبين
<b>Total</b>	<b>100</b>	<b>144381</b>	<b>0.3</b>	<b>424</b>	<b>0.4</b>	<b>515</b>	<b>0.2</b>	<b>336</b>	<b>10.7</b>	<b>15418</b>	<b>0.3</b>	<b>465</b>	<b>4.8</b>	<b>6955</b>	<b>83.3</b>	<b>120268</b>	<b>المجموع</b>

جدول 61: الأسر حسب حجم الأسرة وحياسة المسكن ونوع التجمع

Table 61: Households by Household Size, Tenure of Housing Unit and Type of Locality

Household Size and Type of Locality	حياسة المسكن															حجم الأسرة ونوع التجمع	
	Tenure of Housing Unit																
	المجموع Total		غير مبيّن Not Stated		أخرى Other		مقابل عمل For Work		دون مقابل Without Payment		مستأجر مفروش Rented Furnished		مستأجر غير مفروش Rented Unfurnished		ملك Owned		
	نسبة %	عدد No.	نسبة %	عدد No.	نسبة %	عدد No.	نسبة %	عدد No.	نسبة %	عدد No.	نسبة %	عدد No.	نسبة %	عدد No.	نسبة %		عدد No.
<b>Urban</b>																<b>حضر</b>	
1	100	2075	1.1	23	1.2	25	0.8	16	18.0	374	1.1	23	6.8	142	71.0	1472	1
2	100	6417	0.4	25	0.9	58	0.4	27	17.7	1136	0.6	38	9.3	598	70.7	4535	2
3	100	6520	0.4	28	0.6	39	0.2	16	18.9	1233	0.7	48	8.7	565	70.5	4591	3
4	100	7849	0.4	32	0.5	43	0.2	13	18.2	1426	0.5	41	8.7	681	71.5	5613	4
5	100	9312	0.3	29	0.5	50	0.2	21	17.6	1636	0.4	40	7.3	679	73.7	6857	5
6	100	10393	0.3	29	0.4	40	0.3	26	15.5	1609	0.4	42	6.4	666	76.7	7981	6
7	100	10332	0.2	22	0.4	39	0.2	23	13.9	1438	0.3	31	5.9	610	79.1	8169	7
8	100	9521	0.3	25	0.3	28	0.2	23	11.9	1135	0.3	32	5.1	488	81.9	7790	8
9+	100	28213	0.2	63	0.3	92	0.2	64	8.5	2393	0.2	69	3.1	851	87.5	24681	+9
<b>Total</b>	<b>100</b>	<b>90632</b>	<b>0.3</b>	<b>276</b>	<b>0.5</b>	<b>414</b>	<b>0.3</b>	<b>229</b>	<b>13.6</b>	<b>12380</b>	<b>0.4</b>	<b>364</b>	<b>5.8</b>	<b>5280</b>	<b>79.1</b>	<b>71689</b>	<b>المجموع</b>
<b>Rural</b>																<b>ريف</b>	
1	100	282	0.4	1	1.1	3	0.7	2	11.3	32	-	-	1.1	3	85.4	241	1
2	100	715	0.6	4	1.1	8	1.8	13	6.4	46	-	-	1.7	12	88.4	632	2
3	100	683	-	-	1.0	7	0.9	6	8.7	59	0.1	1	1.3	9	88.0	601	3
4	100	724	0.3	2	0.3	2	0.8	6	6.6	48	-	-	1.4	10	90.6	656	4
5	100	849	0.4	3	0.2	2	0.9	8	6.1	52	-	-	1.7	14	90.7	770	5
6	100	986	0.3	3	0.3	3	0.7	7	5.5	54	0.1	1	0.7	7	92.4	911	6
7	100	886	0.2	2	0.5	4	0.6	5	5.1	45	0.1	1	0.3	3	93.2	826	7
8	100	799	0.1	1	0.1	1	0.3	2	4.5	36	-	-	0.4	3	94.6	756	8
9+	100	2213	0.0	1	0.2	4	0.8	18	3.2	71	0.1	3	0.6	12	95.1	2104	+9
<b>Total</b>	<b>100</b>	<b>8137</b>	<b>0.2</b>	<b>17</b>	<b>0.4</b>	<b>34</b>	<b>0.8</b>	<b>67</b>	<b>5.4</b>	<b>443</b>	<b>0.1</b>	<b>6</b>	<b>0.9</b>	<b>73</b>	<b>92.2</b>	<b>7497</b>	<b>المجموع</b>

جدول 61 (تابع): الأسر حسب حجم الأسرة وحياسة المسكن ونوع التجمع

Table 61 (Cont.): Households by Household Size, Tenure of Housing Unit and Type of Locality

Household Size and Type of Locality	Tenure of Housing Unit															حجم الأسرة ونوع التجمع	
	المجموع		غير مبين		أخرى		مقابل عمل		دون مقابل		مستأجر مفروش		مستأجر غير مفروش		ملك		
	Total		Not Stated		Other		For Work		Without Payment		Rented Furnished		Rented Unfurnished		Owned		
	نسبة %	عدد No.	نسبة %	عدد No.	نسبة %	عدد No.	نسبة %	عدد No.	نسبة %	عدد No.	نسبة %	عدد No.	نسبة %	عدد No.	نسبة %		عدد No.
<b>Camps</b>																	مخيمات
1	100	1466	0.4	6	0.3	4	0.1	1	6.7	98	0.5	8	3.6	53	88.4	1296	1
2	100	3482	0.5	18	0.2	6	0.1	3	7.0	244	0.4	14	5.6	195	86.2	3002	2
3	100	3452	0.4	14	0.1	5	0.1	2	7.9	273	0.6	19	6.5	226	84.4	2913	3
4	100	4080	0.4	17	0.1	5	0.1	4	8.0	328	0.5	21	5.9	238	85.0	3467	4
5	100	4752	0.5	26	0.2	10	0.1	7	7.2	339	0.2	11	5.1	241	86.7	4118	5
6	100	5332	0.4	20	0.2	9	0.1	7	6.7	357	0.2	13	4.2	224	88.2	4702	6
7	100	5108	0.1	5	0.2	9	0.1	5	5.4	278	0.2	12	2.9	148	91.1	4651	7
8	100	4771	0.3	12	0.1	6	0.0	1	4.3	203	0.2	11	2.8	134	92.3	4404	8
9+	100	13285	0.1	16	0.1	14	0.1	12	3.6	478	0.1	17	1.5	202	94.5	12546	+9
<b>Total</b>	<b>100</b>	<b>45728</b>	<b>0.3</b>	<b>134</b>	<b>0.1</b>	<b>68</b>	<b>0.1</b>	<b>42</b>	<b>5.7</b>	<b>2598</b>	<b>0.3</b>	<b>126</b>	<b>3.6</b>	<b>1661</b>	<b>89.9</b>	<b>41099</b>	<b>المجموع</b>
<b>Gaza Strip</b>																	قطاع غزة
1	100	3823	0.8	30	0.8	32	0.5	19	13.2	504	0.8	31	5.2	198	78.7	3009	1
2	100	10614	0.4	47	0.7	72	0.4	43	13.4	1426	0.5	52	7.6	805	77.0	8169	2
3	100	10655	0.4	42	0.5	51	0.2	24	14.7	1565	0.6	68	7.5	800	76.1	8105	3
4	100	12653	0.4	51	0.4	50	0.2	23	14.2	1802	0.5	62	7.3	929	77.0	9736	4
5	100	14913	0.4	58	0.4	62	0.2	36	13.6	2027	0.3	51	6.3	934	78.8	11745	5
6	100	16711	0.3	52	0.3	52	0.2	40	12.1	2020	0.3	56	5.4	897	81.4	13594	6
7	100	16326	0.2	29	0.3	52	0.2	33	10.8	1761	0.3	44	4.7	761	83.5	13646	7
8	100	15091	0.3	38	0.2	35	0.2	26	9.1	1374	0.3	43	4.1	625	85.8	12950	8
9+	100	43711	0.2	80	0.3	110	0.2	94	6.7	2942	0.2	89	2.4	1065	90.0	39331	+9
<b>Total</b>	<b>100</b>	<b>144497</b>	<b>0.3</b>	<b>427</b>	<b>0.4</b>	<b>516</b>	<b>0.2</b>	<b>338</b>	<b>10.7</b>	<b>15421</b>	<b>0.3</b>	<b>496</b>	<b>4.9</b>	<b>7014</b>	<b>83.2</b>	<b>120285</b>	<b>المجموع</b>

جدول 62: الأسر حسب الحالة التعليمية لرب الأسرة وحياسة المسكن ونوع التجمع

Table 62: Households by Educational Status of Head of Household, Tenure of Housing Unit and Type of Locality

Educational Status of Head of Household and Type of Locality	حياسة المسكن															الحالة التعليمية لرب الأسرة ونوع التجمع	
	Tenure of Housing Unit																
	المجموع Total		غير مبين Not Stated		أخرى Other		مقابل عمل For Work		دون مقابل Without Payment		مستأجر مفروش Rented Furnished		مستأجر غير مفروش Rented Unfurnished		ملك Owned		
	نسبة %	عدد No.	نسبة %	عدد No.	نسبة %	عدد No.	نسبة %	عدد No.	نسبة %	عدد No.	نسبة %	عدد No.	نسبة %	عدد No.	نسبة %		عدد No.
<b>Urban</b>																	<b>حضر</b>
Illiterate	100	13192	0.3	34	0.8	112	0.4	54	15.3	2012	0.4	51	5.2	690	77.6	10239	أمي
Read & Write only	100	11553	0.3	33	0.6	64	0.4	41	14.0	1621	0.3	35	5.8	667	78.6	9092	ملم
Elementary	100	17750	0.3	54	0.4	69	0.2	43	15.1	2680	0.4	68	5.7	1016	77.9	13820	ابتدائي
Preparatory	100	16159	0.3	52	0.5	74	0.2	34	13.2	2139	0.4	59	5.5	886	79.9	12915	اعدادي
Secondary	100	15807	0.4	56	0.3	49	0.2	26	13.0	2059	0.5	73	5.9	944	79.7	12600	ثانوي
Associated Diploma	100	5479	0.2	12	0.3	16	0.1	8	12.3	671	0.6	35	6.3	345	80.2	4392	دبلوم متوسط
Bachelor and Above	100	10433	0.3	29	0.2	26	0.2	22	11.1	1156	0.4	43	6.9	720	80.9	8437	بكالوريوس فأعلى
Not Stated	100	259	2.3	6	1.5	4	0.4	1	16.2	42	-	-	4.7	12	74.9	194	غير مبين
<b>Total</b>	<b>100</b>	<b>90632</b>	<b>0.3</b>	<b>276</b>	<b>0.5</b>	<b>414</b>	<b>0.3</b>	<b>229</b>	<b>13.6</b>	<b>12380</b>	<b>0.4</b>	<b>364</b>	<b>5.8</b>	<b>5280</b>	<b>79.1</b>	<b>71689</b>	<b>المجموع</b>
<b>Rural</b>																	<b>ريف</b>
Illiterate	100	1834	0.1	2	0.7	12	0.8	14	6.7	122	-	-	0.9	17	90.8	1667	أمي
Read & Write only	100	1030	0.1	1	0.5	5	1.4	14	5.4	56	0.1	1	1.4	14	91.1	939	ملم
Elementary	100	1584	0.1	2	0.2	3	1.0	16	5.5	87	0.1	1	0.6	9	92.5	1466	ابتدائي
Preparatory	100	1487	0.5	7	0.3	5	1.0	14	4.5	67	0.1	2	0.5	8	93.1	1384	اعدادي
Secondary	100	1222	0.3	4	0.4	5	0.7	8	5.5	67	0.1	1	1.0	12	92.0	1125	ثانوي
Associated Diploma	100	361	-	-	0.3	1	-	-	4.4	16	0.3	1	1.1	4	93.9	339	دبلوم متوسط
Bachelor and Above	100	586	0.2	1	0.3	2	0.2	1	4.6	27	-	-	1.4	8	93.3	547	بكالوريوس فأعلى
Not Stated	100	33	-	-	3.0	1	-	-	3.0	1	-	-	3.0	1	91.0	30	غير مبين
<b>Total</b>	<b>100</b>	<b>8137</b>	<b>0.2</b>	<b>17</b>	<b>0.4</b>	<b>34</b>	<b>0.8</b>	<b>67</b>	<b>5.4</b>	<b>443</b>	<b>0.1</b>	<b>6</b>	<b>0.9</b>	<b>73</b>	<b>92.2</b>	<b>7497</b>	<b>المجموع</b>



جدول 62 (تابع): الأسر حسب الحالة التعليمية لرب الأسرة وحياسة المسكن ونوع التجمع

Table 62 (Cont.): Households by Educational Status of Head of Household, Tenure of Housing Unit and Type of Locality

Educational Status of Head of Household and Type of Locality	حياسة المسكن															الحالة التعليمية لرب الأسرة ونوع التجمع	
	Tenure of Housing Unit																
	المجموع Total		غير مبين Not Stated		أخرى Other		مقابل عمل For Work		دون مقابل Without Payment		مستأجر مفروش Rented Furnished		مستأجر غير مفروش Rented Unfurnished		ملك Owned		
	نسبة %	عدد No.	نسبة %	عدد No.	نسبة %	عدد No.	نسبة %	عدد No.	نسبة %	عدد No.	نسبة %	عدد No.	نسبة %	عدد No.	نسبة %		عدد No.
<b>Camps</b>																	<b>مخيمات</b>
Illiterate	100	6943	0.2	17	0.3	22	0.0	3	5.6	389	0.2	10	3.5	242	90.2	6260	أمي
Read & Write only	100	4877	0.3	14	0.2	11	0.1	5	6.4	312	0.2	10	3.8	187	89.0	4338	ملم
Elementary	100	7633	0.3	22	0.1	8	0.1	10	5.8	443	0.4	27	3.6	271	89.7	6852	ابتدائي
Preparatory	100	8901	0.2	22	0.1	10	0.1	10	5.6	497	0.2	22	3.3	288	90.5	8052	اعدادي
Secondary	100	8346	0.4	33	0.1	9	0.1	7	5.3	442	0.3	21	3.6	303	90.2	7531	ثانوي
Associated Diploma	100	3990	0.3	10	0.2	6	0.1	2	5.4	217	0.3	13	3.3	133	90.4	3609	دبلوم متوسط
Bachelor and Above	100	4908	0.1	7	0.0	1	0.1	5	6.0	294	0.4	22	4.7	232	88.5	4347	بكالوريوس فأعلى
Not Stated	100	130	6.9	9	0.8	1	_	_	3.1	4	0.8	1	3.8	5	84.6	110	غير مبين
<b>Total</b>	<b>100</b>	<b>45728</b>	<b>0.3</b>	<b>134</b>	<b>0.1</b>	<b>68</b>	<b>0.1</b>	<b>42</b>	<b>5.7</b>	<b>2598</b>	<b>0.3</b>	<b>126</b>	<b>3.6</b>	<b>1661</b>	<b>89.9</b>	<b>41099</b>	<b>المجموع</b>
<b>Gaza Strip</b>																	<b>قطاع غزة</b>
Illiterate	100	21969	0.2	53	0.7	146	0.3	71	11.5	2523	0.3	61	4.3	949	82.7	18166	أمي
Read & Write only	100	17460	0.3	48	0.5	80	0.3	60	11.4	1989	0.3	46	5.0	868	82.2	14369	ملم
Elementary	100	26967	0.3	78	0.3	80	0.3	69	11.9	3210	0.4	96	4.8	1296	82.0	22138	ابتدائي
Preparatory	100	26547	0.3	81	0.3	89	0.2	58	10.2	2703	0.3	83	4.5	1182	84.2	22351	اعدادي
Secondary	100	25375	0.4	93	0.2	63	0.2	41	10.1	2568	0.4	95	5.0	1259	83.7	21256	ثانوي
Associated Diploma	100	9830	0.2	22	0.2	23	0.1	10	9.2	904	0.5	49	4.9	482	84.9	8340	دبلوم متوسط
Bachelor and Above	100	15927	0.2	37	0.2	29	0.2	28	9.3	1477	0.4	65	6.0	960	83.7	13331	بكالوريوس فأعلى
Not Stated	100	422	3.6	15	1.4	6	0.2	1	11.1	47	0.2	1	4.3	18	79.2	334	غير مبين
<b>Total</b>	<b>100</b>	<b>144497</b>	<b>0.3</b>	<b>427</b>	<b>0.4</b>	<b>516</b>	<b>0.2</b>	<b>338</b>	<b>10.7</b>	<b>15421</b>	<b>0.3</b>	<b>496</b>	<b>4.9</b>	<b>7014</b>	<b>83.2</b>	<b>120285</b>	<b>المجموع</b>

جدول 63 الأسر حسب المهنة الرئيسية لرب الأسرة وحياسة المسكن ونوع التجمع

Table 63: Households by Main Occupation of Head of Household, Tenure of Housing Unit and Type of Locality

Main Occupation of Head of Household and Type of Locality	حياسة المسكن														المهنة الرئيسية لرب الأسرة ونوع التجمع		
	Tenure of Housing Unit																
	المجموع Total		غير مبيّن Not Stated		أخرى Other		مقابل عمل For Work		دون مقابل Without Payment		مستأجر مفروش Rented Furnished		مستأجر غير مفروش Rented Unfurnished			ملك Owned	
نسبة %	عدد No.	نسبة %	عدد No.	نسبة %	عدد No.	نسبة %	عدد No.	نسبة %	عدد No.	نسبة %	عدد No.	نسبة %	عدد No.	نسبة %	عدد No.		
<b>Urban</b>																	<b>حضر</b>
Legislators and Managers	100	2188	0.2	5	0.3	7	0.3	6	10.0	219	1.1	24	14.7	322	73.4	1605	المشروعون وموظفو الإدارة العليا
Professionals	100	5558	0.2	9	0.1	6	0.1	7	11.6	646	0.7	38	9.9	552	77.4	4300	المتخصصون
Technicians and Associate Professionals	100	3707	0.3	11	0.2	8	0.2	8	12.0	442	0.7	26	7.3	272	79.3	2940	الفنيون والمتخصصون المساعدون
Clerks	100	2479	0.3	7	0.4	10	0.2	4	14.2	352	0.4	11	8.1	201	76.4	1894	الكتابة
Services and Sales Workers	100	14515	0.3	45	0.3	47	0.1	17	14.5	2109	0.7	102	11.2	1627	72.9	10568	العاملون في الخدمات والباعة في المحلات التجارية والأسواق
Skilled Agricultural and Fishing Workers	100	3295	0.2	7	0.5	15	0.3	11	6.2	205	-	-	0.6	19	92.2	3038	العمال في الزراعة وصيد الأسماك
Crafts and Related Workers	100	13959	0.3	39	0.3	36	0.1	15	17.8	2491	0.4	50	5.3	738	75.8	10590	العاملون في الحرف
Plant and Machine Operators	100	5718	0.3	17	0.3	19	0.1	7	16.2	924	0.3	16	5.7	328	77.1	4407	مشغولوا الآلات ومجموعها
Elementary Occupation	100	22545	0.3	75	0.6	136	0.5	104	14.6	3283	0.2	51	2.8	628	81.0	18268	المهن الأولية
Not Stated	100	296	-	-	0.3	1	0.3	1	6.8	20	0.7	2	6.8	20	85.1	252	غير مبيّن
<b>Total</b>	<b>100</b>	<b>74260</b>	<b>0.3</b>	<b>215</b>	<b>0.4</b>	<b>285</b>	<b>0.2</b>	<b>180</b>	<b>14.4</b>	<b>10691</b>	<b>0.4</b>	<b>320</b>	<b>6.3</b>	<b>4707</b>	<b>78.0</b>	<b>57862</b>	<b>المجموع</b>
<b>Rural</b>																	<b>ريف</b>
Legislators and Managers	100	64	-	-	1.6	1	-	-	6.3	4	-	-	-	-	92.1	59	المشروعون وموظفو الإدارة العليا
Professionals	100	238	0.4	1	-	-	0.4	1	2.5	6	-	-	1.3	3	95.4	227	المتخصصون
Technicians and Associate Professionals	100	215	-	-	0.5	1	-	-	2.8	6	0.5	1	1.4	3	94.8	204	الفنيون والمتخصصون المساعدون
Clerks	100	135	-	-	0.7	1	-	-	8.9	12	-	-	0.7	1	89.7	121	الكتابة
Services and Sales Workers	100	956	0.2	2	0.1	1	-	-	6.0	57	-	-	4.1	39	89.6	857	العاملون في الخدمات والباعة في المحلات التجارية والأسواق
Skilled Agricultural and Fishing Workers	100	893	0.1	1	0.2	2	1.8	16	2.2	20	-	-	-	-	95.7	854	العمال في الزراعة وصيد الأسماك
Crafts and Related Workers	100	505	-	-	0.2	1	0.2	1	5.5	28	-	-	1.0	5	93.1	470	العاملون في الحرف
Plant and Machine Operators	100	329	0.3	1	0.3	1	-	-	4.9	16	0.6	2	0.3	1	93.6	308	مشغولوا الآلات ومجموعها
Elementary Occupation	100	2833	0.1	4	0.5	13	1.2	35	5.7	161	0.1	3	0.4	10	92.0	2607	المهن الأولية
Not Stated	100	20	-	-	-	-	-	-	10.0	2	-	-	-	-	90.0	18	غير مبيّن
<b>Total</b>	<b>100</b>	<b>6188</b>	<b>0.1</b>	<b>9</b>	<b>0.3</b>	<b>21</b>	<b>0.9</b>	<b>53</b>	<b>5.0</b>	<b>312</b>	<b>0.1</b>	<b>6</b>	<b>1.0</b>	<b>62</b>	<b>92.6</b>	<b>5725</b>	<b>المجموع</b>

جدول 63 (تابع): الأسر حسب المهنة الرئيسية لرب الأسرة وحياسة المسكن ونوع التجمع

Table 63 (Cont.): Households by Main Occupation of Head of Household, Tenure of Housing Unit and Type of Locality

Main Occupation of Head of Household and Type of Locality	حياسة المسكن														المهنة الرئيسية لرب الأسرة ونوع التجمع		
	المجموع		غير مبين		أخرى		مقابل عمل		دون مقابل		مستأجر مفروش		مستأجر غير مفروش			ملك	
	نسبة	عدد	نسبة	عدد	نسبة	عدد	نسبة	عدد	نسبة	عدد	نسبة	عدد	نسبة	عدد		نسبة	عدد
	%	No.	%	No.	%	No.	%	No.	%	No.	%	No.	%	No.	%	No.	
<b>Camps</b>																	مخيمات
Legislators and Managers	100	842	0.1	1	0.1	1	0.2	2	7.0	59	1.2	10	9.8	82	81.6	687	المشروعون وموظفو الإدارة العليا
Professionals	100	2785	0.3	7	0.1	4	0.1	4	6.6	183	0.7	20	7.5	208	84.7	2359	المتخصصون
Technicians and Associate Professionals	100	2447	0.3	7	0.0	1	-	-	6.6	162	0.4	9	4.8	117	87.9	2151	الفنيون والمتخصصون المساعدون
Clerks	100	1164	0.4	5	0.1	1	-	-	5.8	68	0.3	3	5.6	65	87.8	1022	الكتابة
Services and Sales Workers	100	7743	0.3	23	0.1	11	0.1	5	7.1	546	0.5	36	7.5	583	84.4	6539	العاملون في الخدمات والباعة في المحلات التجارية والأسواق
Skilled Agricultural and Fishing Workers	100	784	0.1	1	0.3	2	0.1	1	7.0	55	0.3	2	0.8	6	91.4	717	العمال في الزراعة وصيد الأسماك
Crafts and Related Workers	100	6689	0.1	7	0.1	9	0.1	4	6.5	438	0.3	19	2.9	197	90.0	6015	العاملون في الحرف
Plant and Machine Operators	100	2646	0.2	5	0.3	7	0.0	1	5.4	142	0.1	3	2.6	69	91.4	2419	مشغلوا الآلات ومجموعها
Elementary Occupation	100	10128	0.3	34	0.2	18	0.1	15	5.0	506	0.1	12	1.9	187	92.4	9356	المهن الأولية
Not Stated	100	119	1.7	2	-	-	-	-	1.7	2	-	-	1.7	2	94.9	113	غير مبين
<b>Total</b>	<b>100</b>	<b>35347</b>	<b>0.3</b>	<b>92</b>	<b>0.2</b>	<b>54</b>	<b>0.1</b>	<b>32</b>	<b>6.1</b>	<b>2161</b>	<b>0.3</b>	<b>114</b>	<b>4.3</b>	<b>1516</b>	<b>88.7</b>	<b>31378</b>	<b>المجموع</b>
<b>Gaza Strip</b>																	<b>قطاع غزة</b>
Legislators and Managers	100	3094	0.2	6	0.3	9	0.3	8	9.1	282	1.1	34	13.1	404	75.9	2351	المشروعون وموظفو الإدارة العليا
Professionals	100	8581	0.2	17	0.1	10	0.1	12	9.7	835	0.7	58	8.9	763	80.3	6886	المتخصصون
Technicians and Associate Professionals	100	6369	0.3	18	0.2	10	0.1	8	9.6	610	0.6	36	6.2	392	83.2	5295	الفنيون والمتخصصون المساعدون
Clerks	100	3778	0.3	12	0.3	12	0.1	4	11.4	432	0.4	14	7.1	267	80.4	3037	الكتابة
Services and Sales Workers	100	23214	0.3	70	0.3	59	0.1	22	11.7	2712	0.6	138	9.7	2249	77.3	17964	العاملون في الخدمات والباعة في المحلات التجارية والأسواق
Skilled Agricultural and Fishing Workers	100	4972	0.2	9	0.4	19	0.6	28	5.6	280	0.0	2	0.5	25	92.7	4609	العمال في الزراعة وصيد الأسماك
Crafts and Related Workers	100	21153	0.2	46	0.2	46	0.1	20	14.0	2957	0.3	69	4.4	940	80.8	17075	العاملون في الحرف
Plant and Machine Operators	100	8693	0.3	23	0.3	27	0.1	8	12.4	1082	0.2	21	4.6	398	82.1	7134	مشغلوا الآلات ومجموعها
Elementary Occupation	100	35506	0.3	113	0.5	167	0.4	154	11.1	3950	0.2	66	2.3	825	85.2	30231	المهن الأولية
Not Stated	100	435	0.5	2	0.2	1	0.2	1	5.5	24	0.5	2	5.1	22	88.0	383	غير مبين
<b>Total</b>	<b>100</b>	<b>115795</b>	<b>0.3</b>	<b>316</b>	<b>0.3</b>	<b>360</b>	<b>0.2</b>	<b>265</b>	<b>11.4</b>	<b>13164</b>	<b>0.4</b>	<b>440</b>	<b>5.4</b>	<b>6285</b>	<b>82.0</b>	<b>94965</b>	<b>المجموع</b>

جدول 64 : الأسر حسب عدد الأفراد المشتغلين في الأسرة وحياسة المسكن ونوع التجمع

Table 64: Households by Number of Employed Members per Household, Tenure of Housing Unit and Type of Locality

Number of Employed Members per Household and Type of Locality	حياسة المسكن														عدد الأفراد المشتغلين في الأسرة ونوع التجمع		
	المجموع Total		غير مبيّن Not Stated		أخرى Other		مقابل عمل For Work		دون مقابل Without Payment		مستأجر مفروش Rented Furnished		مستأجر غير مفروش Rented Unfurnished			ملك Owned	
	نسبة %	عدد No.	نسبة %	عدد No.	نسبة %	عدد No.	نسبة %	عدد No.	نسبة %	عدد No.	نسبة %	عدد No.	نسبة %	عدد No.		نسبة %	عدد No.
<b>Urban حضر</b>																	
0	100	18381	0.4	77	0.9	170	0.2	45	14.3	2630	0.3	47	3.7	670	80.2	14742	0
1	100	54322	0.3	166	0.4	207	0.3	137	15.5	8409	0.4	215	6.0	3284	77.1	41904	1
2	100	12070	0.2	21	0.2	26	0.2	25	8.5	1029	0.6	73	8.2	984	82.1	9912	2
3	100	3972	0.2	8	0.2	7	0.5	19	6.2	248	0.5	20	6.1	243	86.3	3427	3
4	100	1346	0.1	1	0.1	2	0.1	2	3.3	45	0.7	9	5.4	72	90.3	1215	4
5+	100	541	0.6	3	0.4	2	0.2	1	3.5	19	-	-	5.0	27	90.3	489	+5
<b>Total المجموع</b>	100	90632	0.3	276	0.5	414	0.3	229	13.6	12380	0.4	364	5.8	5280	79.1	71689	
<b>Rural ريف</b>																	
0	100	2636	0.3	9	0.6	16	0.9	22	6.6	174	-	-	0.5	14	91.1	2401	0
1	100	4511	0.2	8	0.3	15	0.7	30	5.0	226	0.1	5	0.8	37	92.9	4190	1
2	100	724	-	-	0.3	2	1.2	9	4.4	32	0.1	1	2.5	18	91.5	662	2
3	100	194	-	-	0.5	1	1.5	3	4.6	9	-	-	2.1	4	91.3	177	3
4	100	51	-	-	-	-	2.0	1	3.9	2	-	-	-	-	94.1	48	4
5+	100	21	-	-	-	-	9.5	2	-	-	-	-	-	-	90.5	19	+5
<b>Total المجموع</b>	100	8137	0.2	17	0.4	34	0.8	67	5.4	443	0.1	6	0.9	73	92.2	7497	

جدول 64 (تابع): الأسر حسب عدد الأفراد المشتغلين في الأسرة وحياسة المسكن ونوع التجمع

Table 64 (Cont.): Households by Number of Employed Members per Household, Tenure of Housing Unit and Type of Locality

Number of Employed Members per Household and Type of Locality	حياسة المسكن														عدد الأفراد المشتغلين في الأسرة ونوع التجمع		
	المجموع Total		غير مبين Not Stated		أخرى Other		مقابل عمل For Work		دون مقابل Without Payment		مستأجر مفروش Rented Furnished		مستأجر غير مفروش Rented Unfurnished			ملك Owned	
	نسبة %	عدد No.	نسبة %	عدد No.	نسبة %	عدد No.	نسبة %	عدد No.	نسبة %	عدد No.	نسبة %	عدد No.	نسبة %	عدد No.		نسبة %	عدد No.
<b>Camps</b>																	مخيمات
0	100	10906	0.4	45	0.2	21	0.1	13	5.8	634	0.1	12	1.9	203	91.5	9978	0
1	100	26054	0.3	70	0.1	39	0.1	24	6.2	1610	0.3	80	4.0	1055	89.0	23176	1
2	100	6142	0.3	18	0.1	7	0.1	5	4.3	267	0.4	25	5.3	324	89.5	5496	2
3	100	1827	0.1	1	0.1	1	_	_	3.5	64	0.4	7	3.3	60	92.6	1694	3
4	100	604	_	_	_	_	_	_	3.3	20	0.3	2	2.0	12	94.4	570	4
5+	100	195	_	_	_	_	_	_	1.5	3	_	_	3.6	7	94.9	185	+5
<b>Total</b>	<b>100</b>	<b>45728</b>	<b>0.3</b>	<b>134</b>	<b>0.1</b>	<b>68</b>	<b>0.1</b>	<b>42</b>	<b>5.7</b>	<b>2598</b>	<b>0.3</b>	<b>126</b>	<b>3.6</b>	<b>1661</b>	<b>89.9</b>	<b>41099</b>	المجموع
<b>Gaza Strip</b>																	قطاع غزة
0	100	31923	0.4	131	0.6	207	0.3	80	10.8	3438	0.2	59	2.8	887	85.0	27121	0
1	100	84887	0.3	244	0.3	261	0.2	191	12.1	10245	0.4	300	5.1	4376	81.6	69270	1
2	100	18936	0.2	39	0.2	35	0.2	39	7.0	1328	0.5	99	7.0	1326	84.9	16070	2
3	100	5993	0.2	9	0.2	9	0.3	22	5.3	321	0.5	27	5.1	307	88.4	5298	3
4	100	2001	0.0	1	0.1	2	0.1	3	3.4	67	0.6	11	4.2	84	91.6	1833	4
5+	100	757	0.4	3	0.3	2	0.4	3	2.9	22	_	_	4.5	34	91.5	693	+5
<b>Total</b>	<b>100</b>	<b>144497</b>	<b>0.3</b>	<b>427</b>	<b>0.4</b>	<b>516</b>	<b>0.2</b>	<b>338</b>	<b>10.7</b>	<b>15421</b>	<b>0.3</b>	<b>496</b>	<b>4.9</b>	<b>7014</b>	<b>83.2</b>	<b>120285</b>	المجموع

جدول 65: المساكن حسب مادة البناء للجدران الخارجية ونوع التجمع

Table 65: Housing Units by Construction Material of External Walls and Type of Locality

Type of Locality	مادة البناء للجدران الخارجية																	نوع التجمع	
	Construction Material of External Walls																		
	المجموع		غير مبين		أخرى		حجر قديم		لبن طيني		طوب اسمنتي		اسمنت مسلح		حجر واسمنت		حجر نظيف		
	Total		Not Stated		Other		Old Stone		Adobe Clay		Cement Block		Concrete		Stone and Concrete		Cleaned Stone		
نسبة	عدد	نسبة	عدد	نسبة	عدد	نسبة	عدد	نسبة	عدد	نسبة	عدد	نسبة	عدد	نسبة	عدد	نسبة	عدد		
%	No.	%	No.	%	No.	%	No.	%	No.	%	No.	%	No.	%	No.	%	No.		
Urban	100	98708	0.0	14	1.1	1089	0.6	630	0.1	50	97.3	96023	0.0	47	0.3	307	0.6	548	حضر
Rural	100	8891	_	_	7.3	649	1.0	90	0.1	9	91.2	8109	_	_	0.0	3	0.4	31	ريف
Camps	100	44822	0.0	3	0.2	69	0.2	70	0.0	13	98.2	44012	0.0	16	0.9	419	0.5	220	مخيمات
Gaza Strip	100	152421	0.0	17	1.2	1807	0.5	790	0.1	72	97.2	148144	0.0	63	0.5	729	0.5	799	قطاع غزة

Note: Housing Units includes housing units counted during the period of 30/10/1997 - 23/11/1997.

ملاحظة: المساكن تشمل المساكن التي تم عدّها في الفترة من 1997/10/30 - 1997/11/23.

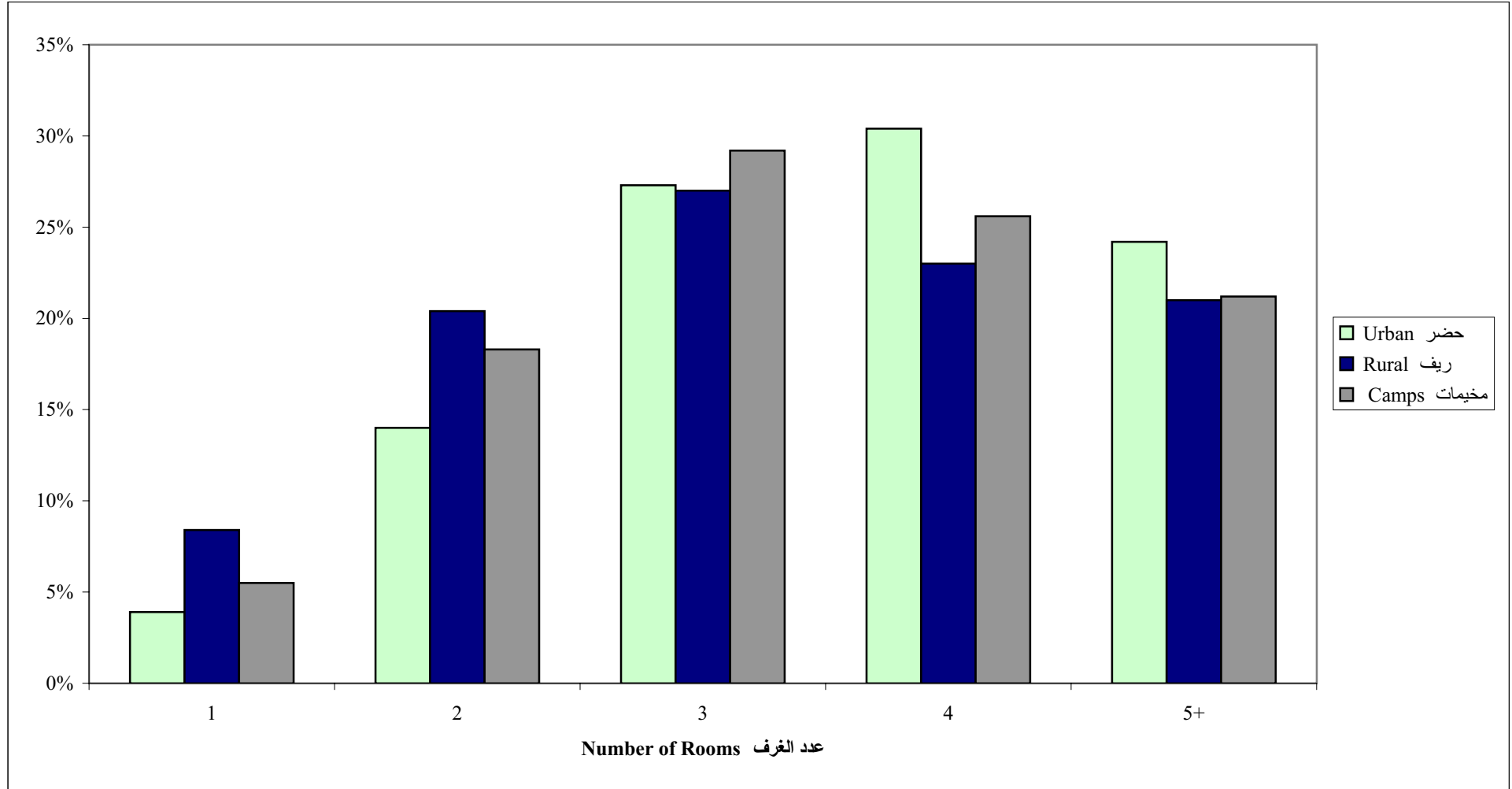
جدول 66: الأسر حسب صفة الاشغال ونوع التجمع

Table 66: Households by Type of Occupancy and Type of Locality

Type of Locality	صفة الاشغال						نوع التجمع
	المجموع		مسكن عام		أسرة خاصة		
	Total		Public Housing Unit		Private Household		
	نسبة	عدد	نسبة	عدد	نسبة	عدد	
%	No.	%	No.	%	No.		
Urban	100	90660	0.03	28	99.97	90632	حضر
Rural	100	8138	0.01	1	99.99	8137	ريف
Camps	100	45731	0.01	3	99.99	45728	مخيمات
<b>Gaza Strip</b>	<b>100</b>	<b>144529</b>	<b>0.02</b>	<b>32</b>	<b>99.98</b>	<b>144497</b>	<b>قطاع غزة</b>

شكل 1: النسبة المئوية للمساكن المأهولة حسب عدد الغرف في المسكن ونوع التجمع

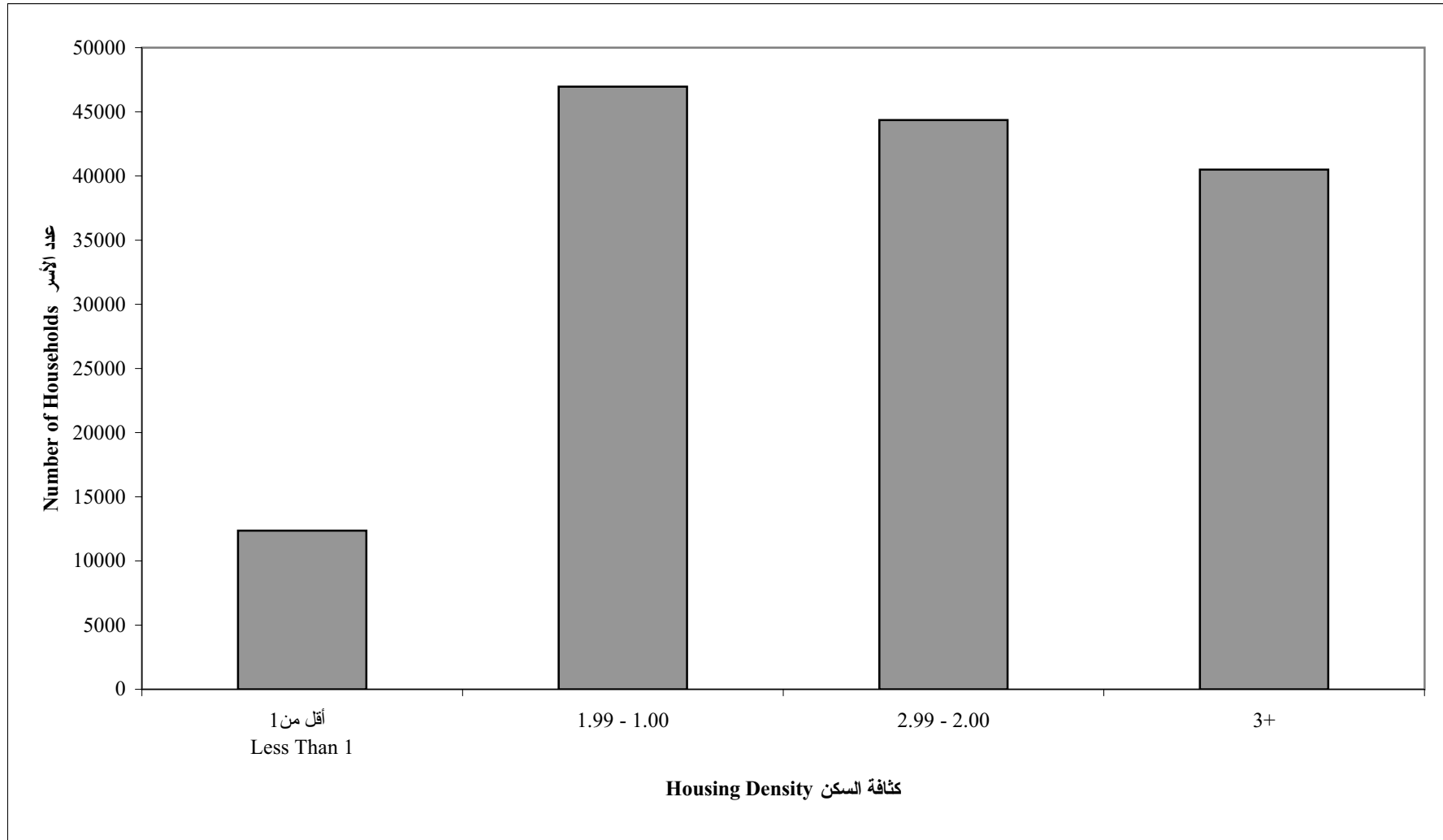
Figure 1: Percentage of Occupied Housing Units by Number of Rooms in the Housing Unit and Type of Locality





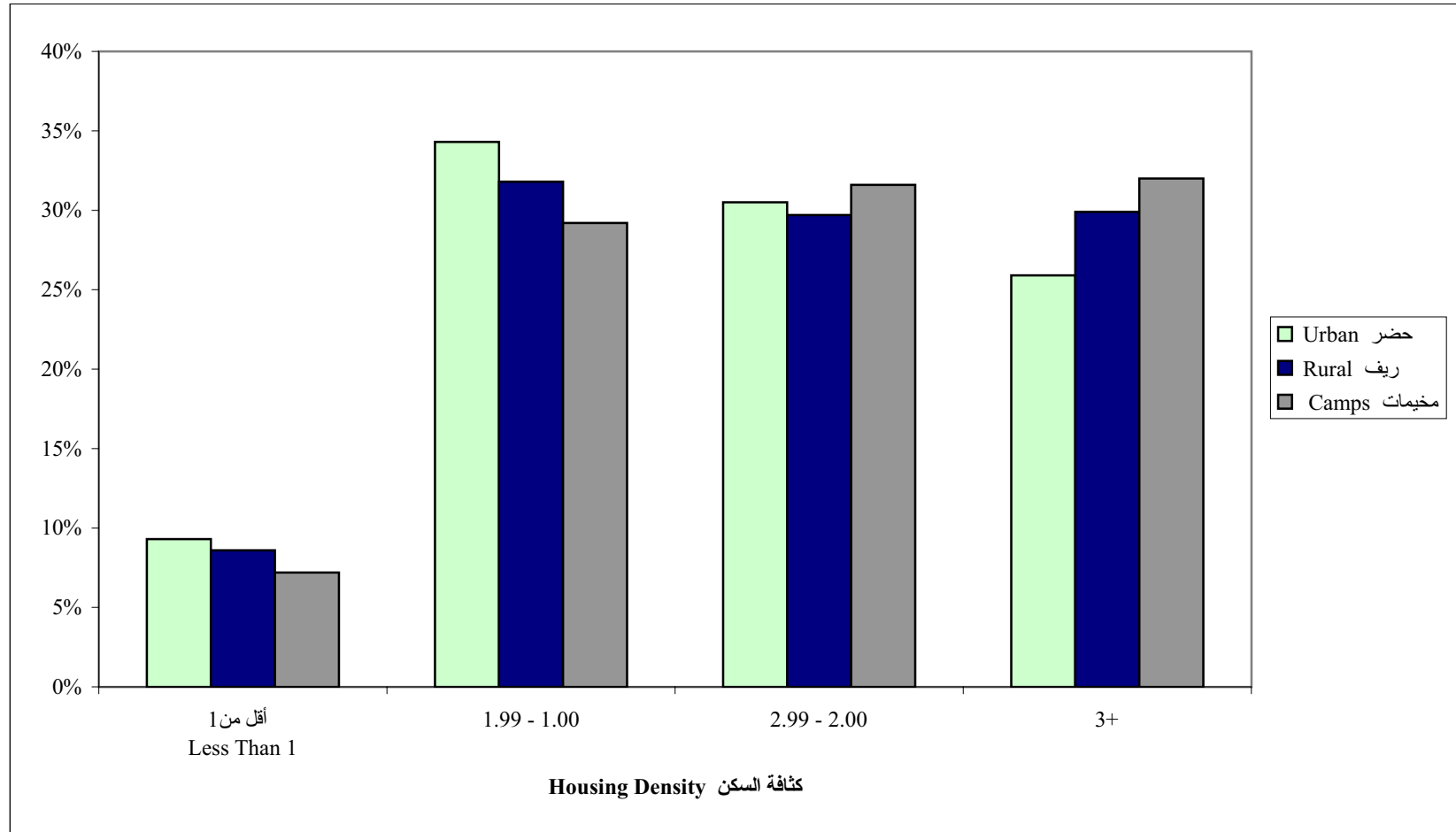
شكل 2: الأسر حسب كثافة السكن

Figure 2: Households by Housing Density



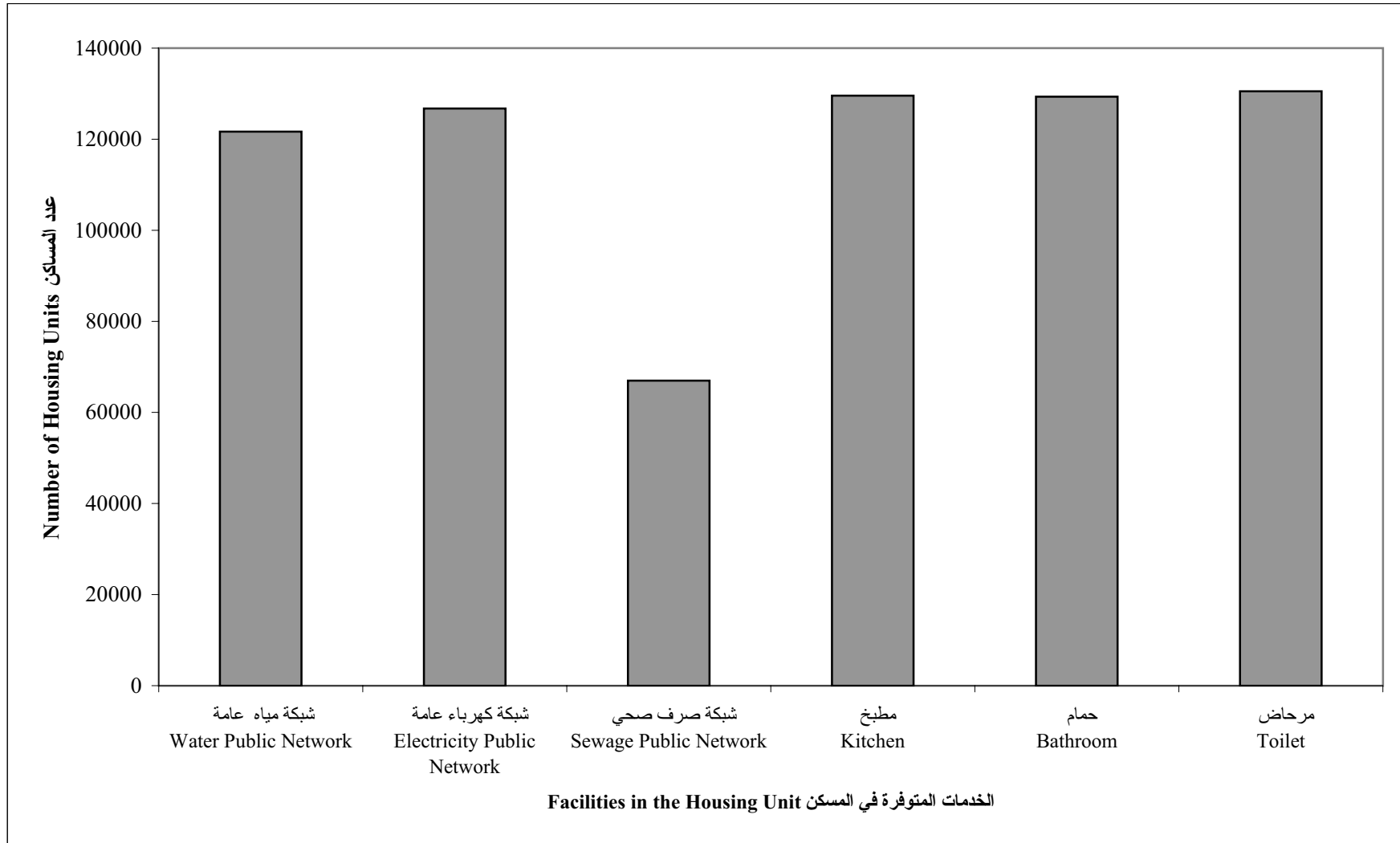
شكل 3: النسبة المئوية للأسر حسب كثافة السكن ونوع التجمع

Figure 3: Percentage of Households by Housing Density and Type of Locality



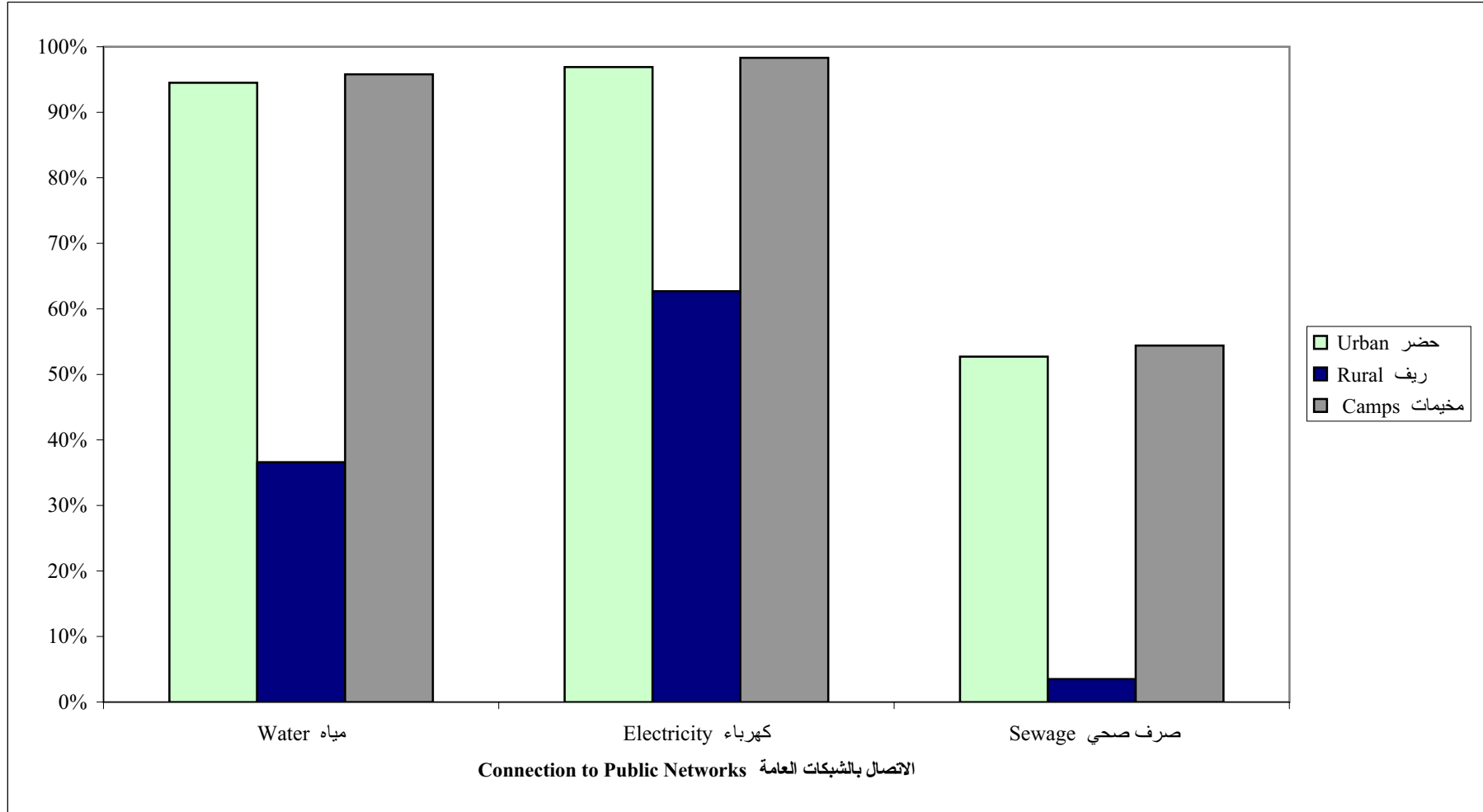
شكل 4: المساكن المأهولة حسب توفر الخدمات في المسكن

Figure 4: Occupied Housing Units by Facilities in the Housing Unit



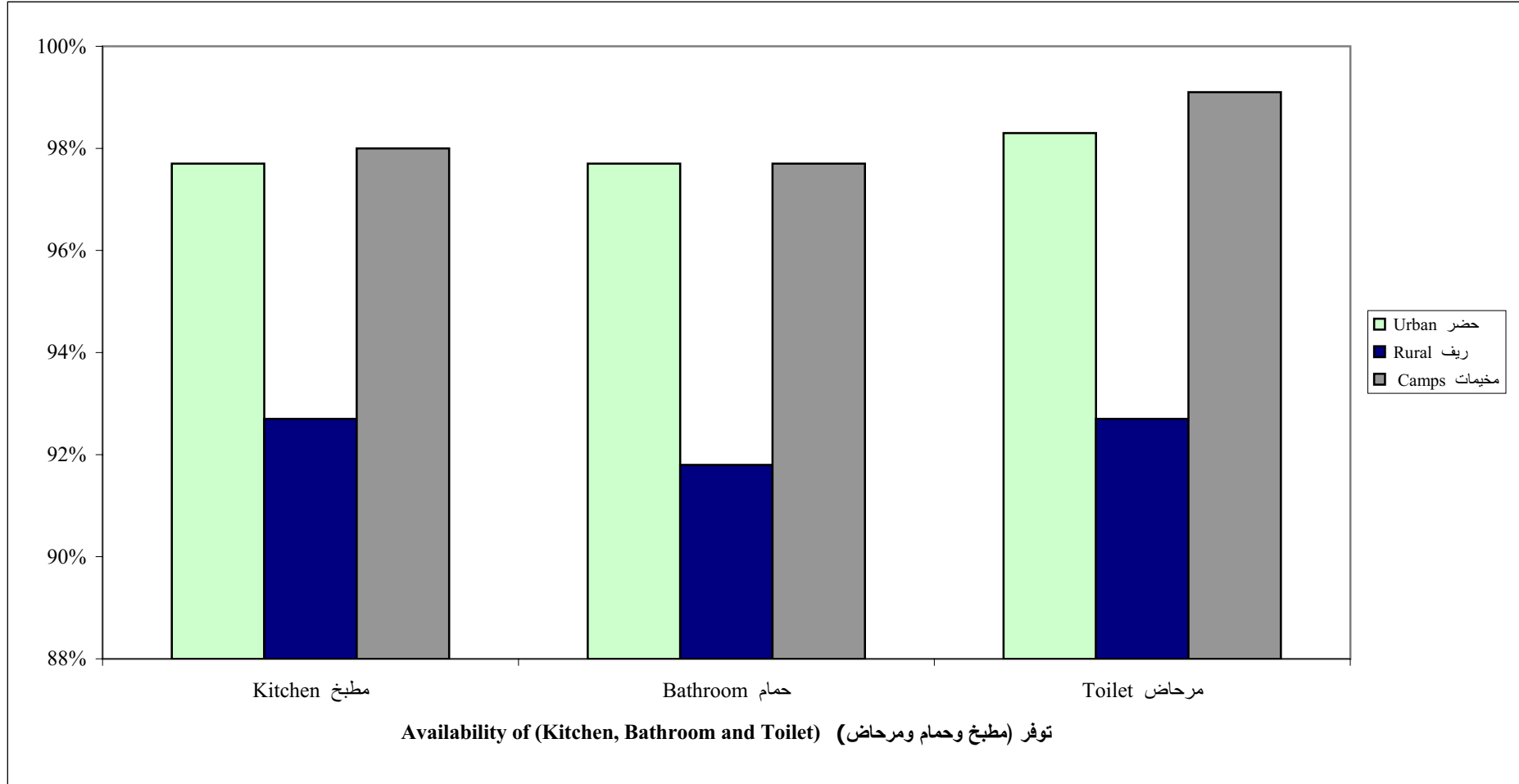
شكل 5: النسبة المئوية للمساكن المأهولة حسب الاتصال بالشبكات العامة (مياه وكهرباء وصرف صحي) ونوع التجمع

Figure 5: Percentage of Occupied Housing Units by Connection to Public Networks (Water, Electricity and Sewage) and Type of Locality



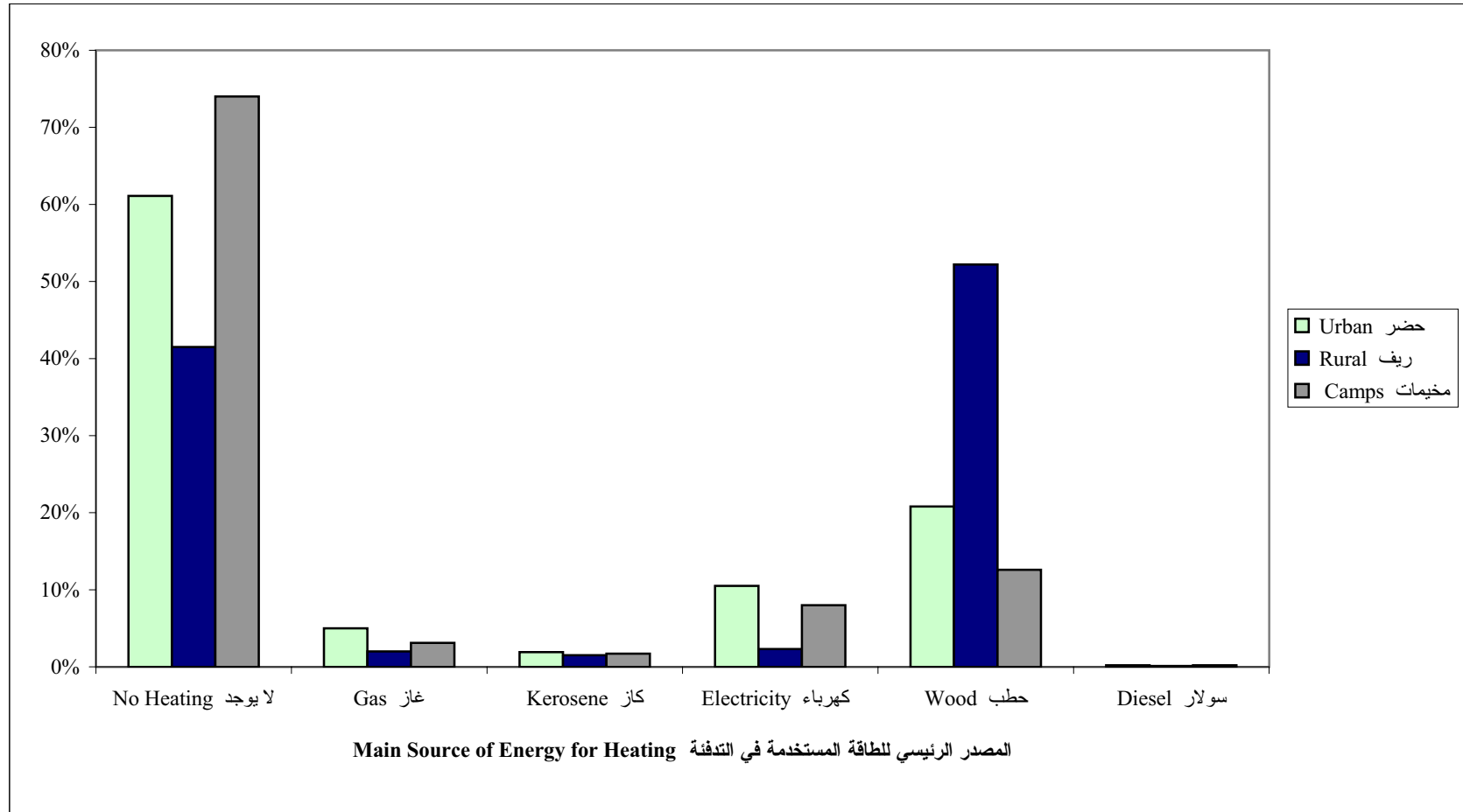
شكل 6: النسبة المئوية للمساكن المأهولة حسب توفر (مطبخ وحمام ومرحاض) ونوع التجمع

Figure 6: Percentage of Occupied Housing Units by Availability of (Kitchen, Bathroom and Toilet) and Type of Locality



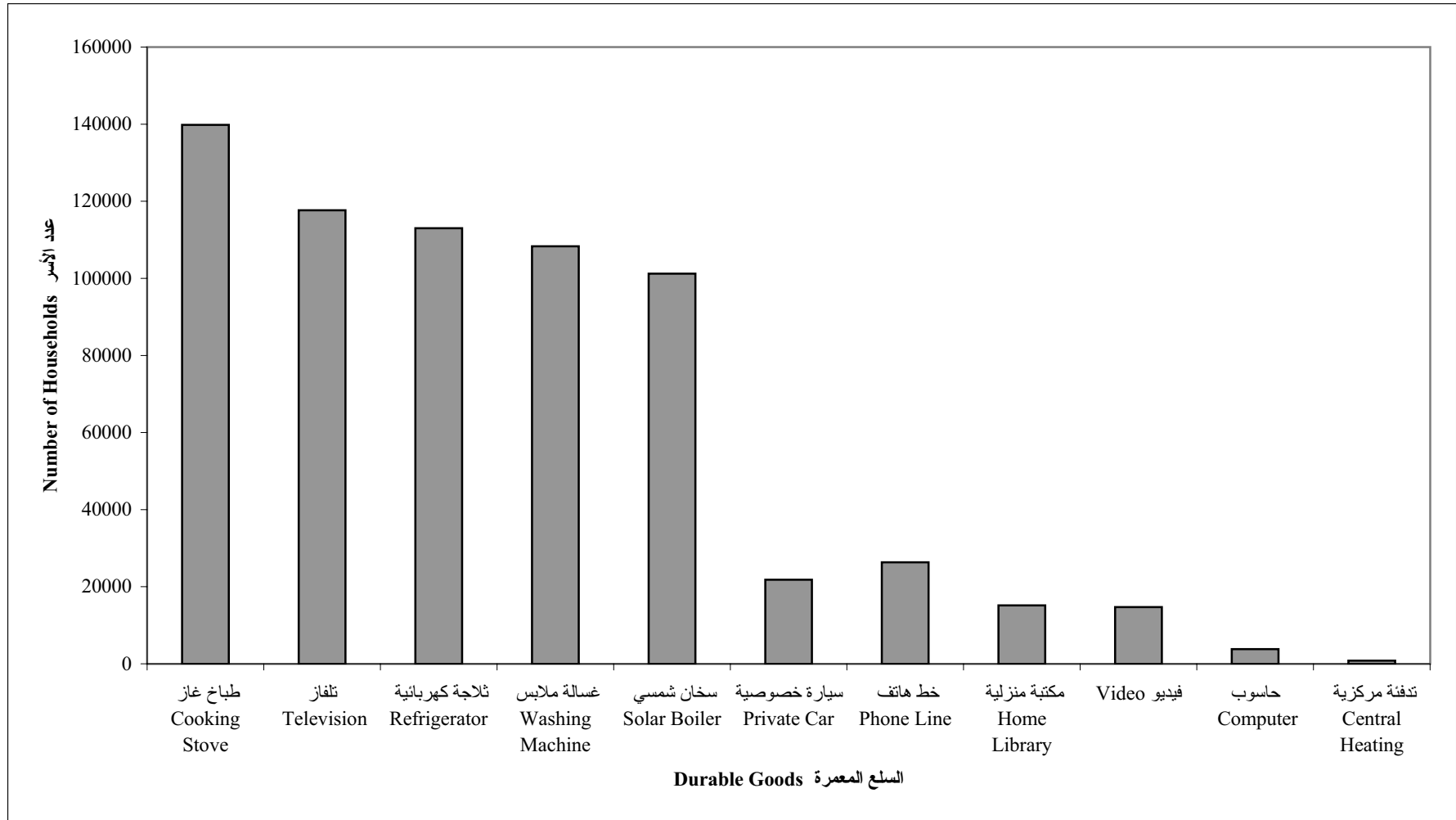
شكل 7: النسبة المئوية للأسر حسب المصدر الرئيسي للطاقة المستخدمة في التدفئة ونوع التجمع

Figure 7: Percentage of Households by Main Source of Energy for Heating and Type of Locality



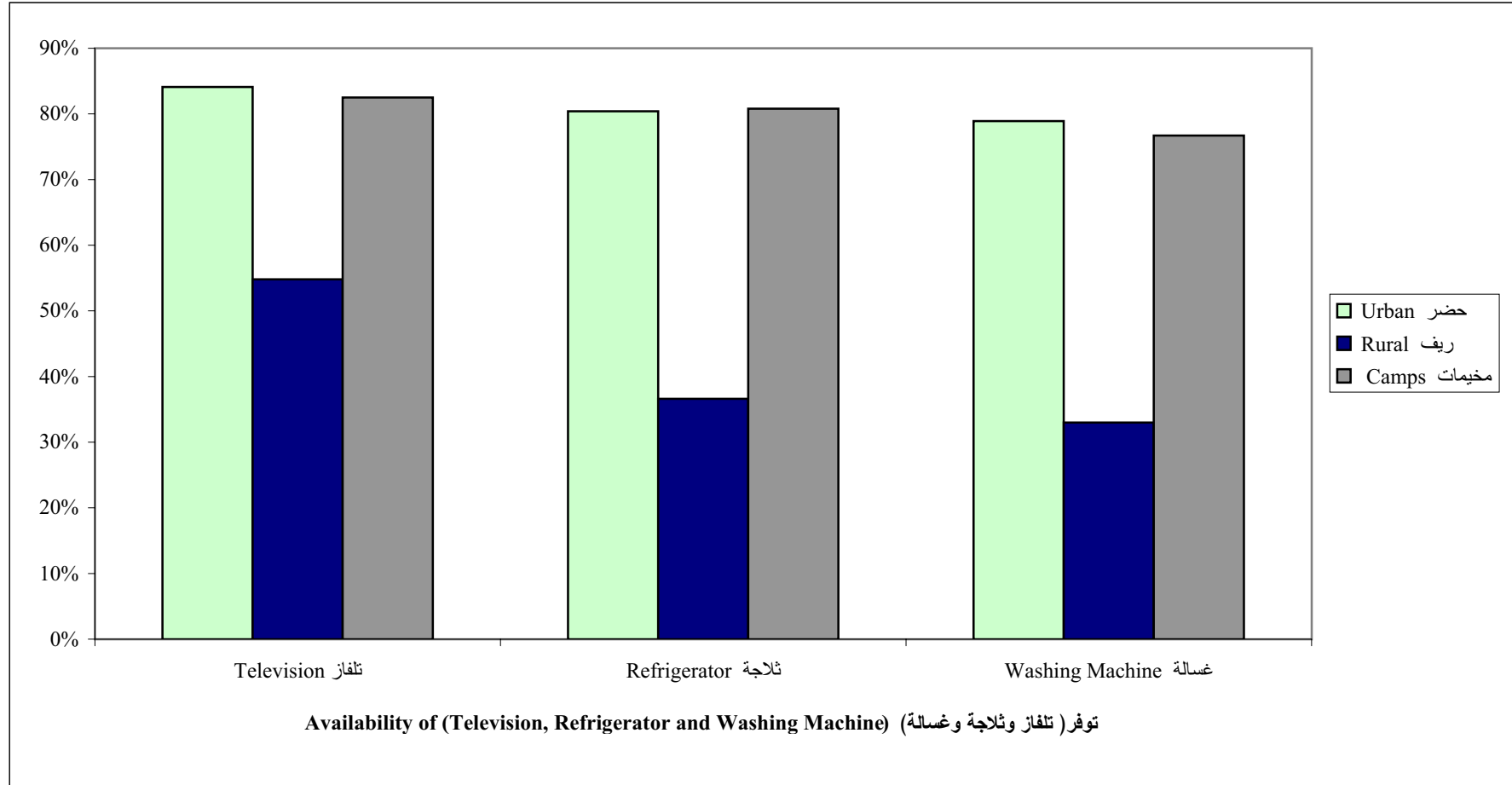
شكل 8: الأسر حسب توفر السلع المعمرة في المسكن

Figure 8: Households by Availability of Durable Goods in Housing Unit



شكل 9: النسبة المئوية للأسر حسب توفر (تلفاز وثلاجة وغسالة) ونوع التجمع

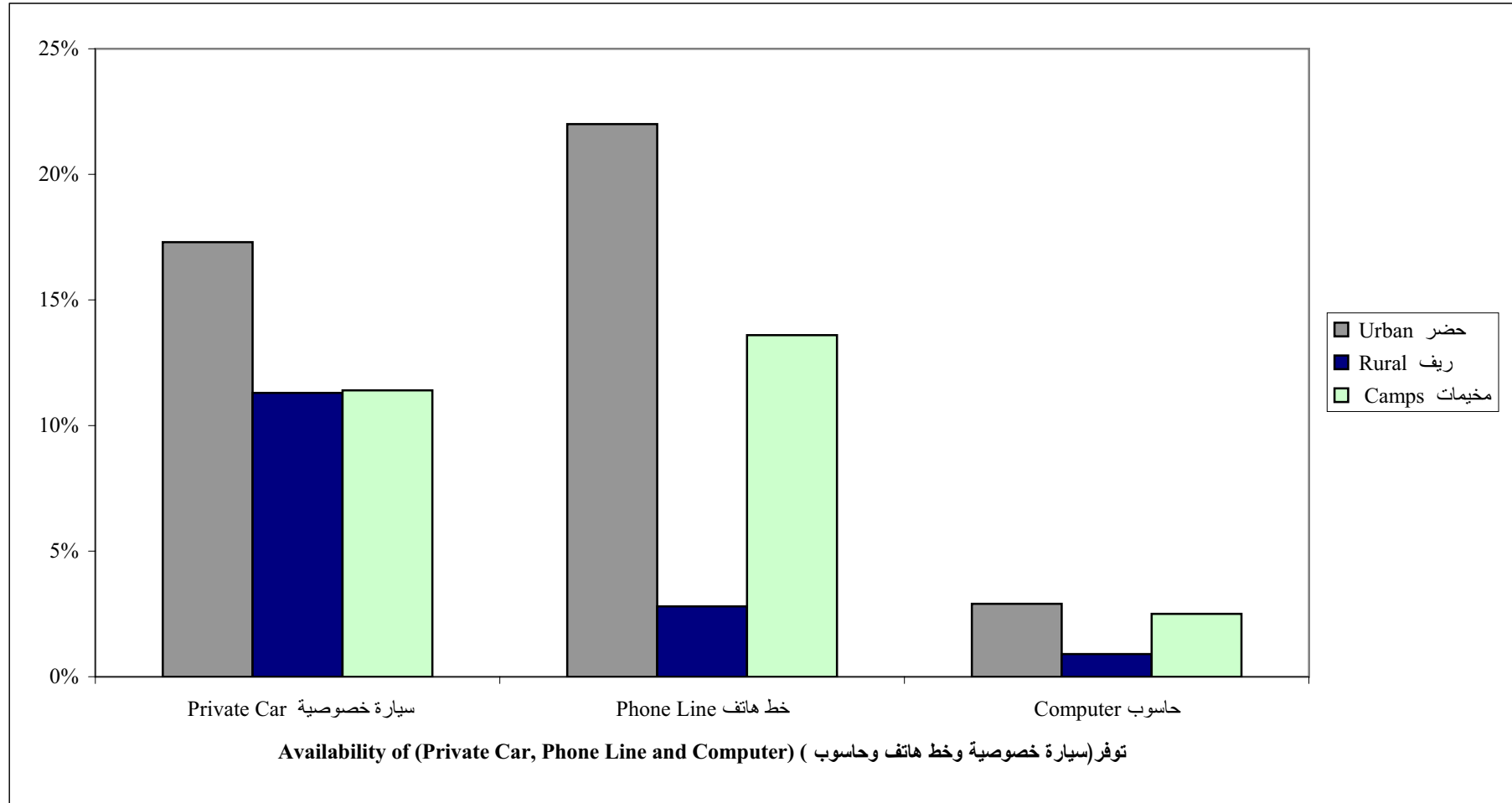
Figure 9: Percentage of Households by Availability of (Television, Refrigerator and Washing Machine) and Type of Locality





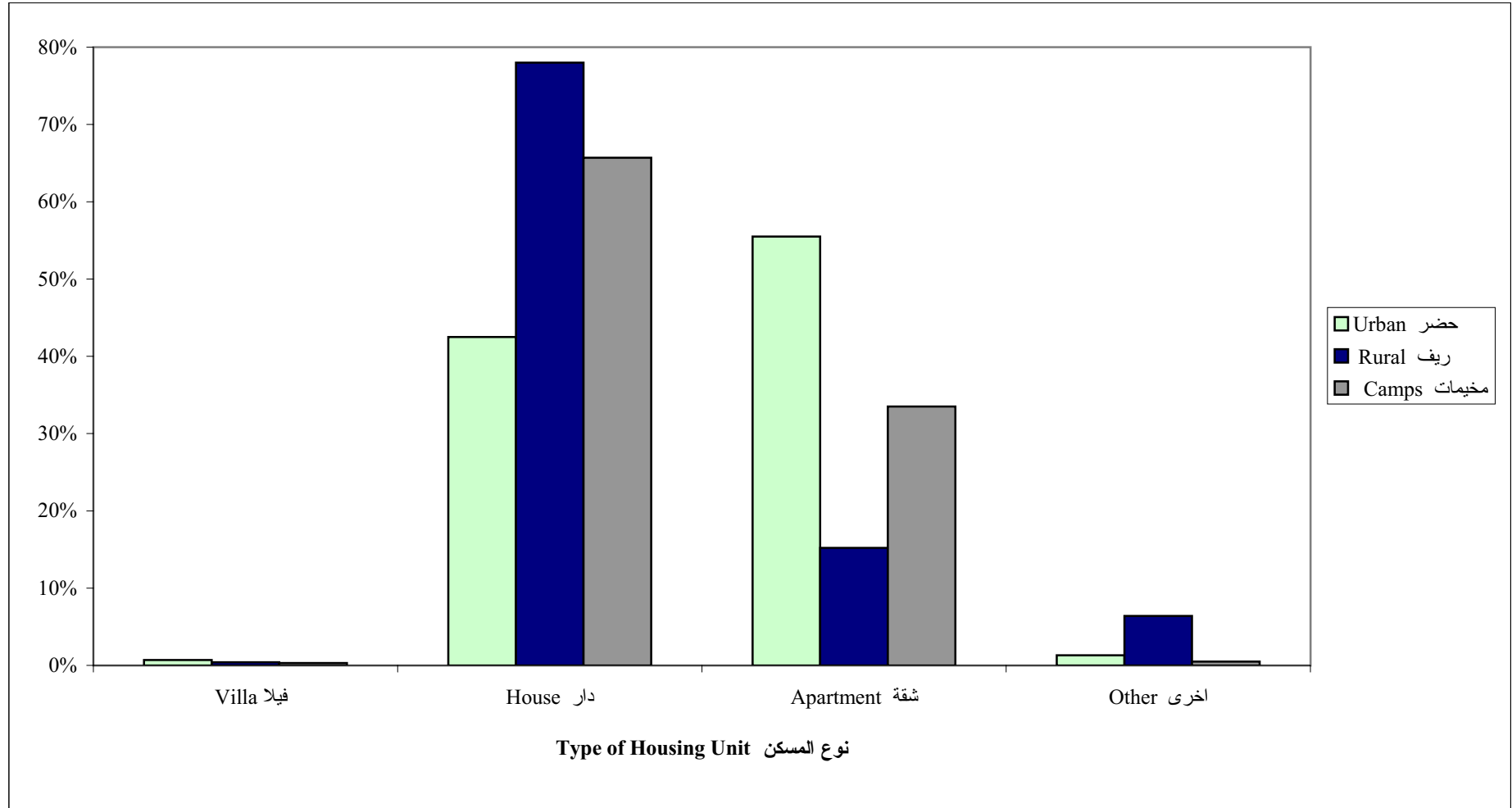
شكل 10: النسبة المئوية للأسر حسب توفر (سيارة خصوصية وخط هاتف وحاسوب) ونوع التجمع

Figure 10: Percentage of Households by Availability of (Private Car, Phone Line and Computer) and Type of Locality



شكل 11: النسبة المئوية للمساكن المأهولة حسب نوع المسكن ونوع التجمع

Figure 11: Percentage of Occupied Housing Units by Type of Housing Unit and Type of Locality

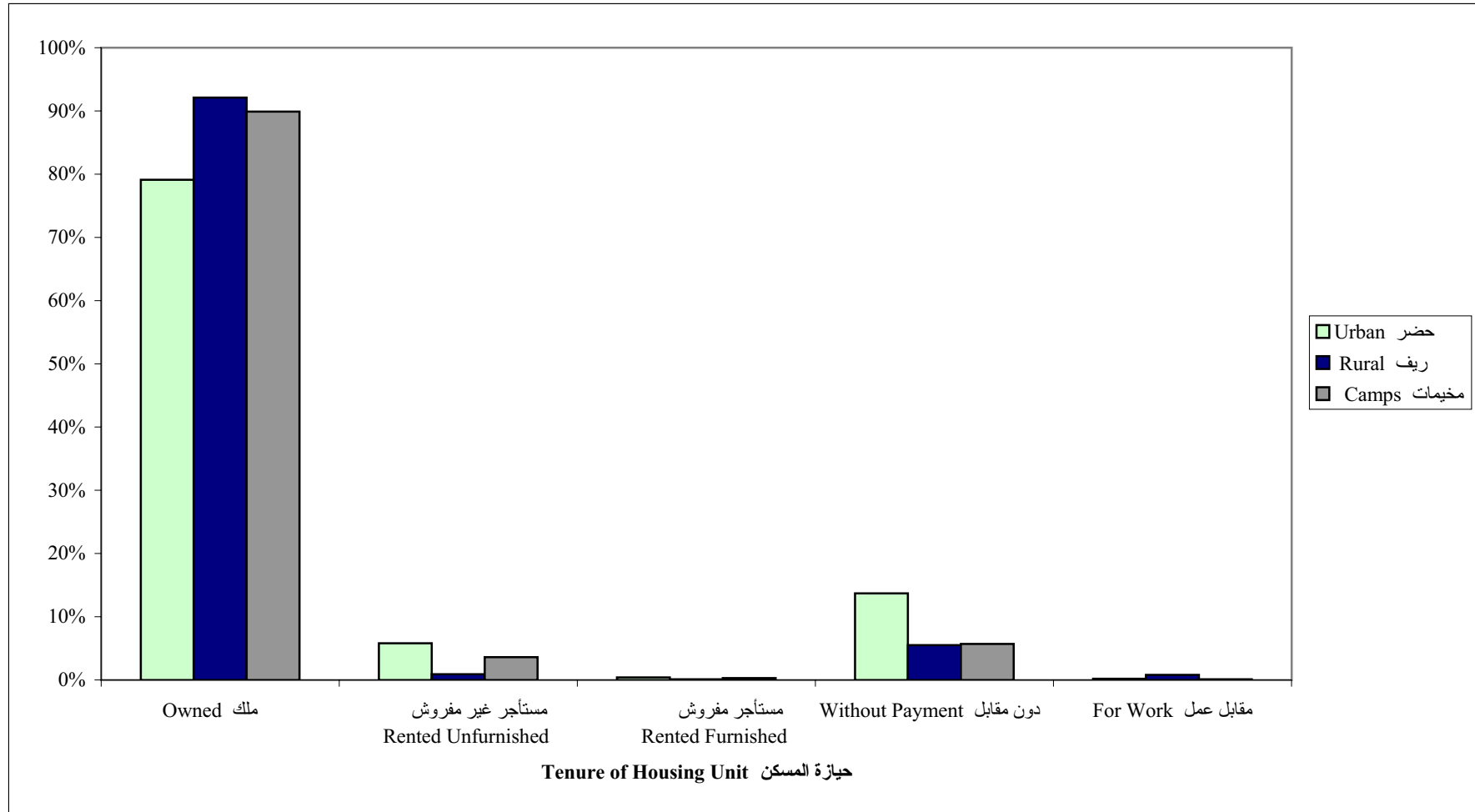


Note: Other Includes Independent Room, Tent, Marginal and Not Stated.

ملاحظة: أخرى تشمل غرفة مستقلة، خيمة، وبراكية، وغير مبين.

شكل 12: النسبة المئوية للأسر حسب حيازة المسكن ونوع التجمع

Figure 12: Percentage of Households by Tenure of Housing Unit and Type of Locality





**Palestine National Authority  
Palestinian Central Bureau of Statistics  
Population, Housing and Establishment Census-1997  
Statistical Reports Series**



**Final Results  
Housing Report  
Gaza Strip  
Second Part**

**January, 2000**

PAGE NUMBERS OF ENGLISH TEXT ARE PRINTED IN SQUARE BRACKETS.  
TABLES ARE PRINTED IN THE ARABIC ORDER (FROM RIGHT TO LEFT).

© January, 2000

**All Rights Reserved.**

**Suggested Citation:**

**Palestinian Central Bureau of Statistics, 2000.** *Population, Housing and Establishment Census - 1997, Final Results- Housing Report –Gaza Strip (Second Part).* Ramallah-Palestine.

All correspondence should be directed to:

Department of user services  
**Palestinian Central Bureau of Statistics**  
**P.O.Box 1647, Ramallah, Palestine.**

Tel: 972-2-2406340  
E-mail: [diwan@pcbs.pna.org](mailto:diwan@pcbs.pna.org)

Fax: 972-2-2406343  
web-site: <http://www.pcbs.org>

**A Word from H.E. Yaser Arafat  
President of the Palestinian National Authority**

The official statistics system is one of the basic pillars of the civic society in any country. We have, thus, paid special attention to laying solid foundations for this system in the Palestinian society. We have raised and allocated local and international resources to lay well balanced bases for the Palestinian statistical system in parallel with the task of achieving the Palestinian political and socio – economic independence. In acknowledging and stressing the importance of setting up a modern central statistical bureau capable of collecting, compiling and disseminating statistical data in accordance with the international standards and recommendations, we included the establishment, funding and creation of the enabling atmosphere for the success of the system among our top personal and official priorities.

It pleases us to present the findings of the first Population, Housing and Establishment Census that was successfully planned, implemented underwent various dissemination processes by Palestinian hands. Our independent Palestinian decision to carry out the project came in response to our awareness of the crucial need for building a Palestinian statistical system, as part of our rights to sovereignty and complete independence. We are very confident that the findings of the Population, Housing and Establishment Census-1997 shall be utilized in enhancing our efforts aiming to provide the enabling environment for achieving the complete Palestinian sovereignty as well as to optimally utilize and allocate available resources in a way that ensures balanced development.

In view of the importance of the project findings in enhancing our liberation, independence and state building, we issued presidential directives (in the session of the Palestinian cabinet held on January 16th 1998) requiring all ministries and governmental agencies to make optimal utilization of the findings, including revising their plans and program based on the results of this project.

The implementation of the Population, Housing and Establishment Census- 1997 and the derivation of its findings crowns our march for the informatic independence launched in 1993 when issued by our directives for the establishment of the Palestinian Central Bureau of Statistics. The success of the census would have been impossible, without the dedication and commitment of the national team we established for following up and supervising the implementation of this highly pivotal project. The census national team, comprised of senior PNA officials including ministers, deputy ministers, and director generals representing the Palestinian government, as well as many thousands of our Palestinian people who worked hard day and night to ensure the availability of the enabling conditions for the successful implementation of the census. It is my pleasure, in this respect, to express my deep gratitude to the national director of the project, Dr. Hasan Abu Libdeh, whose distinguished management, characterized with high efficiency and continuous follow up and supervision, has played a crucial role in achieving solid and reliable results. We extend our thanks to Mr. Mahmoud Jaradat, the executive director of the project, for his high sense of responsibility in managing and following up the implementation of the activities.

The cooperation of our people with the census national team in voluntarily providing complete needed data reflects the distinguished determination of the various groups of our Palestinian people to take part in building our homeland.

The cooperation of our people with the census national team in voluntarily providing complete needed data reflects the distinguished determination of the various groups of our Palestinian people to take part in building our homeland.

The international community has paid serious attention to this national exercise. Such attention came in different forms including the generous support provided by a number of UN organizations and friendly countries. The United Nations Population Fund (UNFPA) allocated an essential part of its resources and technical expertise in the planning and implementation phases. The United Nations Statistical Office and the Technical Support Team resident in Amman took part in bringing success to the activities of the census including offering all possible technical consultancy. Likewise, the Governments of Great Britain, Switzerland and Norway provided serious financial contributions.

We express our sincere gratitude to the various parties that contributed to the funding of the activities of this crucial event as well as to those who provided technical expertise to ensure carrying out the census in accordance with international standards and scientific criteria.

Of course, I can not but extend my thanks and appreciation to the PCBS family and all members of the census national team. I am very proud of their hard work, persistence and dedication.

**Yasser Arafat**  
**President of the Executive Committee of the Palestine**  
**Liberation Organization**  
**President of the Palestinian National Authority**  
**President of the Higher Committee of the Population,**  
**Housing and Establishment Census 1997**

## **Preface**

Censuses of Population, Housing, or Establishments are crucial undertakings in the life of any official statistical system. The United Nations recommends the implementation of Population censuses every 5 or 10 years to obtain a comprehensive set of data about population size, composition and characteristics. Such data are essential for economic and social development.

Upon launching of the peace process between the Arab countries and Israel, the Palestine Liberation Organization, PLO, has given highest priority to making available the needed data for establishing national plans of actions for rebuilding the country, especially the economic, social, cultural and service sectors in the Palestinian Territory. The PLO has recognized that the available gap in the needed statistics for planning will only be filled through the implementation of a population and housing census. The census will be a proper vehicle for providing various ministries and institutions with crucially needed data for effective planning and for the integration of demographic indicators into the overall development planning process.

Our efforts in planning for carrying out the census, which have started in the fall of 1993 have culminated in the issuance of a presidential decree (June 5, 1997) on conducting the Population, Housing, and Establishment Census at the end of 1997 in the Palestinian Territory. The Palestinian Central Bureau of Statistics was entrusted through that decree to lead the implementation of this strategic exercise.

The census covered all of the Palestinian Territory except those parts of Jerusalem, which were annexed by Israel in 1967. The Israeli authorities have conducted an extensive campaign against our teams in Jerusalem, including the arrest of scores of fieldworkers, declaring those areas as closed military areas, and passing a law outlawing census activities in Jerusalem, thus preventing the Palestinian side from exercising its legitimate rights in Jerusalem, and the right to collect statistical information about the Palestinians of Jerusalem.

This report summarizes the main results of the census in this field, more reports are being prepared to cover other topical aspects as well as other geographical areas. Of course, the exhaustion of all areas covered by the census will take along time, however, we count on the interests of various users to help us release all results in record time. In the meantime, we welcome any suggestions from users on further utilization of these data.

**January, 2000**

**Hasan Abu-Libdeh, Ph.D**  
**National Director of the Census/  
President of PCBS**



## **Acknowledgement**

We proudly celebrate the occasion of releasing the final results of the first Population, Housing and Establishment Census-1997, in less than a year from being implemented. It would be impossible for this achievement to emerge without the remarkable integration of all **Palestinian people**, by which all chances of success were provided to carry out this sovereignty exercise. Accordingly, the Census National Team is mostly grateful for their gigantic cooperation in this process.

The Census National Team is honored to present special appreciation and gratitude to his excellency President **Yaser Arafat**, for providing all the official, moral and financial support since his generous adoption of the idea since 1993 in Tunisia. The Census National Team highly appreciates Mr. President's faith and trust in the team's capabilities to implement this project during extremely complicated circumstances.

Both legislative and executive authorities, in addition to public and private sectors, were distinguishably supportive throughout the census stages.

Many thanks to the Palestinian **Legislative Council, PNA Leadership, Cabinet, Ministers, Ministries, Governmental Institutions, Governors, Palestinian Security Institutions, Members of Census National Committee, Publicity Campaign Regional Committees and Sub-Committees, Coordination Committee, Governorate Sub-Committees, Women Support Committees, Census Executive Committee, central and sub-operations rooms, and other parties** for harmonizing their efforts conducive to provide all opportunities of success.

**PCBS family** is proudly satisfied to be part of this historic era and to merit the confidence of both Palestinian leadership and people, to lead this marvelous task. PCBS will continuously be committed to endless exerted contributions to complete the Palestinian statistical sovereignty.

## **Acknowledgment**

The successful implementation of the census would not have been possible without the financial and technical assistance provided by the following donors: -

- United Nation Population Fund UNFPA, through united Nation Statistical Division (UNSD), Department of Economic and Social Information and Policy Analysis (DESIPA), Country Support Team Amman (CST) and United Nation Development Program (UNDP) in Jerusalem
- The British Government through Department for International Development (DFID)
- The Swiss Government through Swiss Development Cooperation (SDC)
- The Norwegian Government through Agency for Development Cooperation (NORAD)
- The World Bank Through Palestinian Economic Council for Development and Reconstruction (PECDAR).

Palestine National Authority (PNA), Census National Team, and Palestinian Central Bureau of Statistics acknowledge the assistance of these donor countries and agencies.

Financial and technical support for the Program of Housing and Housing Conditions Statistics, is being provided by the Government of Norway through the Norwegian Agency for Development Cooperation (NORAD). PCBS extends special thanks to the Government of Norway and NORAD for this support.

**The printing of Census reports was made possible by a generous contribution from the British Government through the Department for International Development (DFID).**

## Important Remarks

- 1-The detailed tables published in this report and addressing all essential characteristics are related to the final result of the housing units actually enumerated in December 10<sup>th</sup> – 24<sup>th</sup> 1997.
- 2-The administrative classifications of the Ministry of Local Government were used in the 1997 census. These classifications divided the Palestinian Territory into 14 governorates in addition to 2 districts.  
The governorates are Jenin, Tulkarm, Qalqiliya, Nablus, Ramallah and Al-Bireh, Jericho, Jerusalem, Bethlehem, Hebron, North Gaza, Gaza, Deir Al-Balah, Khan Yunis, and Rafah.  
  
The two districts are Tubas and Salfit.
- 3- The detailed households tables published in this report are related to Palestinian and non Palestinian private households in Gaza Strip and do not include the collective households.

#### **4-Administrative Boundaries of Localities:**

The Palestinian Central Bureau of Statistics spent great efforts to obtain detailed maps of localities in the Palestinian Territory prior to the commence of fieldwork activities for the Population, Housing, and Establishment Census – 1997. PCBS obtained these maps from different sources, most importantly from the Ministry of Local Government, municipalities, village councils, and engineering offices.

Maps of localities in the West Bank were drawn with clear administrative boundaries due to geographical and natural partitions among most of these localities. However, Gaza Strip is distinct in the adhesion of construction chunks that are adjacent to each other. PCBS was able to define the outside boundaries of all localities in the Palestinian Territory in accordance with the maps that were available at that time. However, the working team that was in charge could not maintain the boundaries of some of the overlapped camps with the central governorates in the Gaza Strip because of the contradiction between the different sources of maps.

Despite the fact that PCBS had coordinated with and contacted all governmental parties involved, PCBS was not able to obtain detailed, unified, and approved maps. There was no correspondence in the administrative boundaries between maps for the same locality except Ash Shati' camp, where an official map was obtained from the municipality of Gaza. This map showed that several Enumeration Areas were considered part of Ash Shati' camp and these Enumeration Areas were officially considered part of Gaza City according to the map.

Due to these facts, statistics about all localities including Ash Shati' camp were disseminated according to the actual enumeration which was conducted during the census fieldwork activities.

Taking into consideration the ratified official map that was obtained from the municipality of Gaza, there is an addition in the housing data related to Ash Shati' camp of about 56.3%

on the account of the housing data related to the Gaza city. This shall result in an addition of 10% to the total number of housing unit in the camps in the Gaza governorates; and an addition of 3.7% to the total number of housing unit in the camps in the Gaza Strip; and an addition of 1.2% to the number of housing unit in the camps in the Palestinian Territory on the account of the urban areas.

5-The number of households from which data on housing units were collected, in Gaza Strip, amounted to 144,497 however, some of the variables do not apply to a number of these households and this has resulted in differences of the total number of households. These variables are:

- a. Refugee Status: apply to households headed by Palestinians.
- b. Main Occupation: apply to households with heads who were previously employed whether they are currently employed or unemployed.
- c. Housing Density: households who live in housing units with unknown number of rooms were omitted.

6- Symbols Used in Tables:

(-): No observations.

(0): percentages of observations are less than (0.05%).

# **Table of Contents**

## **Subject**

**A Word from H.E. Yaser Arafat President of the Palestinian National Authority**

**Preface**

**Acknowledgement**

**Acknowledgment**

**Important Remarks**

**Table of Contents**

**List of Tables**

**List of Figures**

## **Main Findings:**

Number of Rooms in the Housing Unit

Housing Density

Number of Households in the Housing Units

Connection to Public Networks (Water, Electricity and Sewage)

Availability of Kitchen, Bathroom and Toilet

Energy for Cooking and Heating

Availability of Durable Goods

Type of Housing Unit

Tenure of Housing Unit

Construction Material of External Walls

**Tables**

**Figures**

## **List of Tables**

### **Table**

- Table 1:** Occupied Housing Units by Number of Rooms in the Housing Unit, Type of Locality
- Table 2:** Households by Housing Density, Number of Rooms for Household and Type of Locality
- Table 3:** Occupied Housing Units by Connection to Public Networks (Water, Electricity and Sewage), Number of Rooms in the Housing Unit and Type of Locality
- Table 4:** Occupied Housing Units by Availability of (Kitchen, Bathroom and Toilet), Number of Rooms in the Housing Unit and Type of Locality
- Table 5:** Occupied Housing Units by Type of Housing Unit, Number of Rooms in the Housing Unit and Type of Locality
- Table 6:** Households by Tenure of Housing Unit, Number of Rooms for Household and Type of Locality
- Table 7:** Households by Household Size, Number of Rooms for Household and Type of Locality
- Table 8:** Households by Availability of Durable Goods, Number of Rooms for Household and Type of Locality
- Table 9:** Households by Housing Density and Type of Locality
- Table 10:** Households by Connection to Public Networks (Water, Electricity and Sewage), Housing Density and Type of Locality
- Table 11:** Households by Availability of (Kitchen, Bathroom and Toilet), Housing Density and Type of Locality
- Table 12:** Households by Availability of Durable Goods, Housing Density and Type of Locality
- Table 13:** Households by Tenure of Housing Unit, Housing Density and Type of Locality
- Table 14:** Households by Type of Housing Unit, Housing Density and Type of Locality
- Table 15:** Palestinian Households by Refugee Status of Head of Household, Housing Density and Type of Locality
- Table 16:** Households by Educational Status of Head of Household, Housing Density and Type of Locality

- Table 17:** Households by Main Occupation of Head of Household, Housing Density and Type of Locality
- Table 18:** Households by Number of Employed Members per Household, Housing Density and Type of Locality
- Table 19:** Households by Household Size, Housing Density and Type of Locality
- Table 20:** Households by Number of Households in Housing Unit, Housing Density and Type of Locality
- Table 21:** Occupied Housing Units by Number of Households in the Housing Unit and Type of Locality
- Table 22:** Households by Housing Density, Number of Households in the Housing Unit and Type of Locality
- Table 23:** Occupied Housing Units by Connection to Public Networks (Water, Electricity and Sewage) and Type of Locality
- Table 24:** Occupied Housing Units by Type of Housing Unit, Connection to Public Networks (Water, Electricity and Sewage) and Type of Locality
- Table 25:** Households by Tenure of Housing Unit, Connection to Public Networks (Water, Electricity and Sewage) and Type of Locality
- Table 26:** Occupied Housing Units by Availability of (Kitchen, Bathroom and Toilet) and Type of Locality
- Table 27:** Occupied Housing Units by Connection to Public Networks (Water, Electricity and Sewage), Availability of (Kitchen, Bathroom and Toilet) and Type of Locality
- Table 28:** Occupied Housing Units by Type of Housing Unit, Availability of (Kitchen, Bathroom and Toilet) and Type of Locality
- Table 29:** Households by Tenure of Housing Unit, Availability of (Kitchen, Bathroom and Toilet) and Type of Locality
- Table 30:** Households by Main Source of Energy for Cooking and Type of Locality
- Table 31:** Households by Main Source of Energy for Heating and Type of Locality
- Table 32:** Households by Availability of Durable Goods and Type of Locality
- Table 33:** Households by Connection to Public Networks (Water, Electricity and Sewage), Availability of Durable Goods and Type of Locality
- Table 34:** Households by Type of Housing Unit, Availability of Durable Goods and Type of Locality

- Table 35:** Households by Tenure of Housing Unit, Availability of Durable Goods and Type of Locality
- Table 36:** Households by Household Size, Availability of Durable Goods and Type of Locality
- Table 37:** Palestinian Households by Refugee Status of Head of Household, Availability of Durable Goods and Type of Locality
- Table 38:** Households by Educational Status of Head of Household, Availability of Durable Goods and Type of Locality
- Table 39:** Households by Main Occupation of Head of Household, Availability of Durable Goods and Type of Locality
- Table 40:** Households by Number of Employed Members per Household, Availability of Durable Goods and Type of Locality
- Table 41:** Occupied Housing Units by Type of Housing Unit and Type of Locality
- Table 42:** Occupied Housing Units by Number of Rooms in the Housing Unit, Type of Housing Unit and Type of Locality
- Table 43:** Households by Household Size, Type of Housing Unit and Type of Locality
- Table 44:** Households by Housing Density, Type of Housing Unit and Type of Locality
- Table 45:** Occupied Housing Units by Number of Households in the Housing Unit, Type of Housing Unit and Type of Locality
- Table 46:** Occupied Housing Units by Connection to Public Networks (Water, Electricity and Sewage), Type of Housing Unit and Type of Locality
- Table 47:** Occupied Housing Units by Availability of (Kitchen, Bathroom and Toilet), Type of Housing Unit and Type of Locality
- Table 48:** Households by Main Source of Energy for Cooking, Type of Housing Unit and Type of Locality
- Table 49:** Households by Main Source of Energy for Heating, Type of Housing Unit and Type of Locality
- Table 50:** Households by Availability of Durable Goods, Type of Housing Unit and Type of Locality
- Table 51:** Households by Tenure of Housing Unit, Type of Housing Unit and Type of Locality
- Table 52:** Palestinian Households by Refugee Status of Head of Household, Type of Housing Unit and Type of Locality
- Table 53:** Households by Educational Status of Head of Household, Type of Housing Unit and Type of Locality



- Table 54:** Households by Main Occupation of Head of Household, Type of Housing Unit and Type of Locality
- Table 55:** Households by Number of Employed Members per Household, Type of Housing Unit and Type of Locality
- Table 56:** Households by Tenure of Housing Unit and Type of Locality
- Table 57:** Households by Housing Density, Tenure of Housing Unit and Type of Locality
- Table 58:** Households by Connection to Public Networks (Water, Electricity and Sewage), Tenure of Housing Unit and Type of Locality
- Table 59:** Households by Availability of (Kitchen, Bathroom and Toilet), Tenure of Housing Unit and Type of Locality
- Table 60:** Palestinian Households by Refugee Status of Head of Household, Tenure of Housing Unit and Type of Locality
- Table 61:** Households by Household Size, Tenure of Housing Unit and Type of Locality
- Table 62:** Households by Educational Status of Head of Household, Tenure of Housing Unit and Type of Locality
- Table 63:** Households by Main Occupation of Head of Household, Tenure of Housing Unit and Type of Locality
- Table 64:** Households by Number of Employed Members per Household, Tenure of Housing Unit and Type of Locality
- Table 65:** Housing Units by Construction Material of External Walls and Type of Locality
- Table 66:** Households in by Type of Occupancy and Type of Locality

## List of Figures

### **Figure**

- Figure 1:** Percentage of Occupied Housing Units by Number of Rooms in the Housing Unit and Type of Locality
- Figure 2:** Households by Housing Density
- Figure 3:** Percentage of Households by Housing Density and Type of Locality
- Figure 4:** Occupied Housing Units by Facilities in the Housing Unit
- Figure 5:** Percentage of Occupied Housing Units by Connection to Public Networks (Water, Electricity and Sewage) and Type of Locality
- Figure 6:** Percentage of Occupied Housing Units by Availability of (Kitchen, Bathroom and Toilet) and Type of Locality
- Figure 7:** Percentage of Households by Main Source of Energy for Heating and Type of Locality
- Figure 8:** Households by Availability of Durable Goods
- Figure 9:** Percentage of Households by Availability of (Television, Refrigerator and Washing Machine) and type of Locality
- Figure 10:** Percentage of Households by Availability of (Private Car, Phone Line and Computer) and type of Locality
- Figure 11:** Percentage of Occupied Housing Units by Type of Housing Unit and Type of Locality
- Figure 12:** Percentage of Households by Tenure of Housing Unit and Type of Locality

## **Main Findings**

This part presents the main findings of the housing conditions in Gaza Strip. The results are based on the Population, Housing and Establishment Census of 1997. The indicators reveal the most important characteristics of the housing conditions in Gaza Strip.

### **Number of Rooms in the Housing Unit**

The main findings show that the average number of rooms in the housing unit for Gaza Strip is 3.6. Thereof: 3.7 are in the urban areas and 3.4 in rural areas. About 20.4% of Gaza Strip housing units have a 1-2 room capacity. Thereof: 17.9% are in the urban areas, 28.8% in the rural areas, and 23.8% in the refugee camps (Table 1).

### **Housing Density**

The results show that the average housing density in Gaza Strip is 2.1, of which 2.0 are found in urban areas and 2.2 in refugee camps. Nearly 28.1% of all households live in housing units with three persons or more per room. This percentage is smaller in rural areas than in refugee camps (29.9% against 32.0%) (Table 9).

### **Number of Households in the Housing Unit**

The Population Housing and Establishment Census data indicates that 93.5% of housing units shelter one household, and the remaining housing units (6.5%) shelter two or more households in the same housing unit. However this percentage differs in urban areas from that of rural areas and refugee camps which forms 5.4%, 5.6% and 8.9% respectively (Table 21).

### **Connection to Public Networks (Water, Electricity and Sewage)**

The results indicate that 91.6% of Gaza Strip housing units have access to the public water network (Table 23). The census results reveal that the percentage of housing units have access to public water network in refugee camps and rural areas of Gaza Strip are 95.8% and 36.6%, respectively (Figure 5).

The results show that 95.4% of all housing units have access to public electricity networks. Refugee camps have a higher percentage of 98.3%, while rural areas have 62.7% (Table 23).

According to the Population, Housing and Establishment Census, 50.4% all the housing units in Gaza Strip were connected to sewage public networks. The highest percentage of connection to public sewage networks is found in the refugee camps, which forms 54.4%, while in the rural areas have the lowest percentage, which forms 3.5% (Table 23).

### **Availability of Kitchen, Bathroom and Toilet**

The percentage of housing units in Gaza Strip that have kitchen facilities is 97.5%, with 98.0% in refugee camps and 97.7% in urban areas (Table 26).

The results show that 98.3% of all housing units have toilets. Most housing units are found to have bathroom facilities with a percentage of 97.4%. This percentage is 97.7% in refugee camps, and 91.8% in rural areas (Table 26).

## **Energy for Cooking and Heating**

Results show that the percentage of households that use gas for cooking in all housing units of Gaza Strip is 96.2%. The study shows that 15.2% of the households in the rural areas rely on wood as a source of energy for cooking (Table 30).

A considerable percentage of Gaza Strip households have no access to any source of heating, and that forms 64.1%. The percentage of households that used wood for heating is found to be 52.2% in the rural areas, 74.0% of the households in the refugee camps have no access to any source of heating.

## **Availability of Durable Goods**

The results show that 78.2% of households in Gaza Strip have a refrigerator, 75.0% have a washing machine, while 96.8% have a cooking stove. A very small percentage of the households have central heating 0.6%. It is found that the percentage of households that possess private car, phone line and computer are 15.1%, 18.2% and 2.6%, respectively (Table 32).

The results show that 17.3% of the households in the urban areas have private car, while 22.0% of these households have phone line (Table 32).

## **Type of Housing Unit**

The results reveal that 51.6% of all housing units in Gaza Strip are of house type, while 46.5% are of apartment type and 0.6% are villa type (Figure 11). Rural areas are found to have 78.0% of their housing units as house type and 15.2% as apartment type, while urban areas show 42.5% as house type and 55.5% as apartment type housing units (Table 41).

## **Tenure of Housing Unit**

According to the census data 83.2% of all households in Gaza Strip live in owned housing units and 5.2% of the households in Gaza Strip live in rented housing units (rented furnished and unfurnished) (Table 56). Rural areas show 92.1% of households live in owned housing units, while the percentage in urban areas is 79.1%. A significant difference can be noticed between the urban and the rural areas with regard to the percentage of rented unfurnished housing units, where urban areas show 5.8% while rural areas show only 0.9% (Figure 12).

## **Construction Material of External Walls**

Cement block constitutes the main construction material in Gaza Strip as 97.2% of the housing units are built of cement block. The percentage is slightly higher in refugee camps forming 98.2% while the percentages are 91.2% in rural areas. Using cleaned stone in the construction of housing units is not common in Gaza Strip, the housing units built from cleaned stone and cement and stone are 1.0% (Table 65).