



السلطة الوطنية الفلسطينية  
الجهاز المركزي للإحصاء الفلسطيني  
التعداد العام للسكان والمساكن والمنشآت 1997  
سلسلة التقارير الإحصائية التفصيلية



النتائج النهائية  
تقرير المساكن - الجزء الثاني  
منطقة طوباس

كانون ثاني/يناير، 2000

© شوال، 1420هـ – كانون ثاني، 2000.  
جميع الحقوق محفوظة.

في حالة الاقتباس، يرجى الإشارة إلى هذه المطبوعة كالتالي:

الجهاز المركزي للإحصاء الفلسطيني، 2000. التعداد العام للسكان والمساكن والمنشآت - 1997: النتائج النهائية. تقرير المسكن-  
منطقة طوباس، (الجزء الثاني). رام الله - فلسطين.

جميع المراسلات توجه إلى قسم خدمات الجمهور على العنوان التالي:  
الجهاز المركزي للإحصاء الفلسطيني  
ص.ب. 1647  
رام الله، فلسطين

فاكس: 240 6343 (972-2)  
صفحة إلكترونية: <http://www.pcbs.org>

هاتف: 240 6340 (972-2)  
بريد إلكتروني: [diwan@pcbs.pna.org](mailto:diwan@pcbs.pna.org)


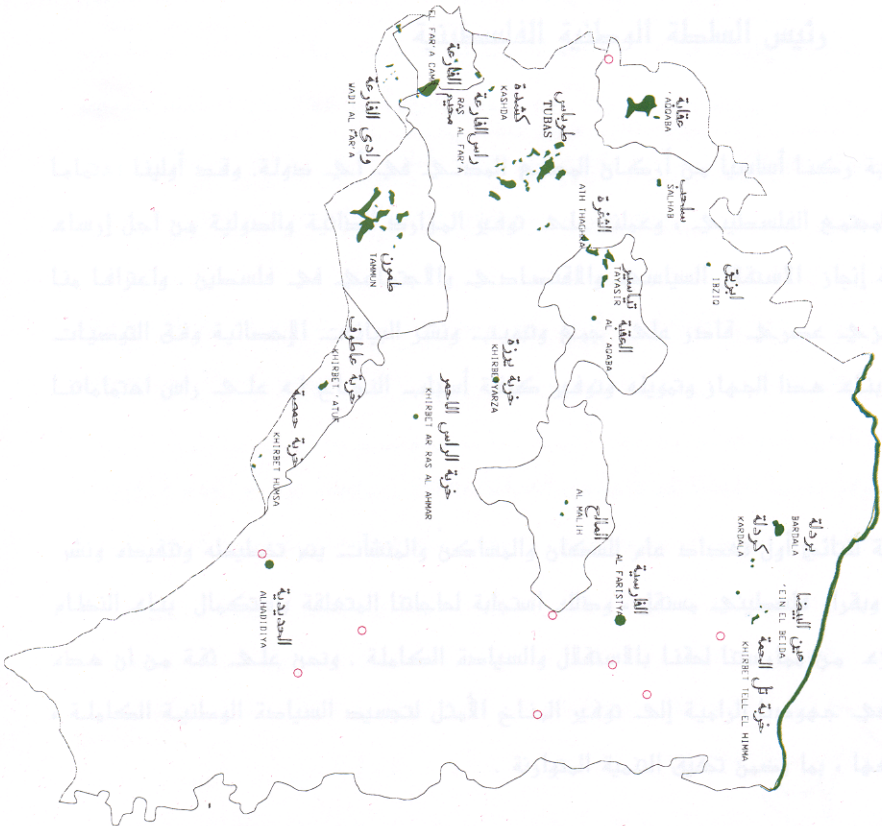


فخامة الرئيس ياسر عرفات  
رئيس اللجنة التنفيذية لمنظمة التحرير الفلسطينية  
رئيس السلطة الوطنية الفلسطينية  
رئيس اللجنة العليا للتعداد

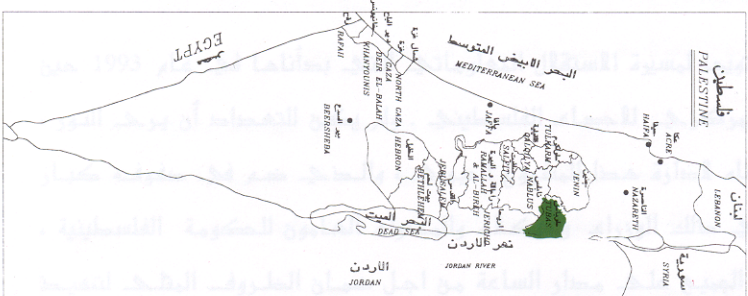


الجهاز المركزي للإحصاء الفلسطيني  
 PALESTINIAN CENTRAL BUREAU OF STATISTICS

محافظة طولس  
 TUBAS DISTRICT



دليل موقع  
 LOCATION MAP



بسم الله الرحمن الرحيم

## تقديم من سيادة الرئيس ياسر عرفات رئيس السلطة الوطنية الفلسطينية

يعتبر نظام الإحصاءات الرسمية وكنا أساسيا من أركان المجتمع المدني في أي دولة. وقد أولينا اهتماما خاصا لبناء هذا النظام في المجتمع الفلسطيني. وعملنا على توفير الموارد الطاقية والدولية من أجل إرساء قواعده بشكل متوازن مع مهمة إبطاء الاستغلال السياسي والاقتصادي والاجتماعي في فلسطين. واعترافا منا بأهمية قيام جهاز إحصاء مركزي عسري فاعل على جمع وتوحيد ونشر البيانات الإحصائية وفق التوصيات الدولية، فقد أدرجنا مسألة بناء هذا الجهاز وتحويله وتوفير كافة أسباب النجاح له على رأس اهتماماتنا الشخصية والرسمية.

يسرنا أن نقدم عبر هذه المقالة لنتائج أول تعداد عام للسكان والمساكن والمنشآت يتم تخطيطه وتنفيذه ونشر نتائجه بأيد فلسطينية خالصة، ويقراو فلسطينيا. مهتملا، وذلك استجابة لحاجتنا المتعلقة باستكمال بناء النظام الإحصائي الفلسطيني، وكجزء من ممارستنا لتعنا بالاستقلال والسيادة الكاملة. ونحن على ثقة من أن هذه النتائج ستتم الاستفادة منها في جهودنا الرامية إلى توفير المناخ الأمثل لتجسيد السيادة الوطنية الكاملة، واستغلال الموارد المتاحة وتوزيعها، بما يضمن تحقيق التنمية المتوازنة.

ونظرا لأهمية هذه النتائج في مسيرة التحرر والاستقلال والبناء، فقد أصدرنا توجيهاتنا، عبر مجلس الوزراء، في جلسته المنعقدة في 1998/7/16 لجميع الوزارات والهيئات الحكومية من أجل استخدام هذه النتائج، ومراجعة برامجها على ضوء ما وفرته هذه النتائج من مخططات.

يأتي تنفيذ التعداد واستخراج نتائجه نتيجا لمسيرة الاستقلال المعلوماتي التي بدأتها في عام 1993 حين أصدرنا التوجيهات من أجل إنشاء الجهاز المركزي للإحصاء الفلسطيني. ولم يكن للتعداد أن يرحل النور، لولا تضامني الفريق الوطني الذي شكلناه لإدارة هذا المشروع الحيوي، والذي ضم في صفوفه كبار مسؤولي السلطة الوطنية الفلسطينية، بما في ذلك الوزراء والوكلاء والمدراء العامون للحكومة الفلسطينية، وعمدة آلاف من أبناء شعبنا. حيث عمل الجميع على مدار الساعة من أجل ضمان الظروف المثلى لتنفيذ التعداد بنجاح كامل. ويسرني في هذا السياق أن أشكر بالشكر الجزيل للمدير الوطني، د. حسن أبو ليد، لما تبذرت به إدارته للفريق الوطني للتعدادات من شمولية وإحاطة ومتابعة، والتي كان لها بالغ الأثر في تحقيق النتائج المرجوة. وتشكر الأستاذ محمود جرادات المدير التنفيذي للتعدادات على حسن الإدارة والتفاني،

ويغير تجاوب. أثناء شهرنا مع الفريق الوطني للتعداد، وتطوعه للإدلاء بالبيانات الكاملة، عن إرادة الفعل والمشاركة في بناء الوطن من جميع أبنائه.

أبدت المجتمع الدولي اهتماما بالغا بهذا التبرين السيادى وعبر عن اهتمامه بالدعم السكج الضخى قدمت مجموعة من منظمات الأمم المتحدة والدول الصديقة، فقد كرس صندوق الأمم المتحدة للسكان جزءا من موارده المادية والخرافية من أجل المساهمة في التخطيط والتنفيذ، وشارك مكتب الإحصاء التابع للأمم المتحدة وفريق الدعم الفني الجقم في عمان في فعاليات التنفيذ وتقديم الاستشارات الفنية، وقدمت حكومات بريطانيا وسويسرا والنرويج مساهمات مادية جادة

نقدم بالشكر الجزيل لك جميع المساهمين في تهييل هذا النشاط الهام، وجميع من قدموا الخبرة الفنية لضمان تنفيذ وفق الأصول العلمية المتعارفة.

بالطبع لا يقوتنا تقدير الشكر والتقدير والاعتراف لك أسرة الجهاز المركزى للإحصاء الفلسطينى والك جميع أعضاء الفريق الوطنى للتعداد على سهرهم ومواظبتهم وانتاجهم.



ياسر عرفات

رئيس اللجنة التنفيذية لمنظمة التحرير الفلسطينية

رئيس السلطة الوطنية الفلسطينية

رئيس اللجنة العليا للتعداد

## تقديم

يعتبر التعداد العام للسكان والمساكن والمنشآت أحد أهم عناصر نظام الإحصاءات الرسمية، وتوصي الأمم المتحدة بإجراء التعداد كل خمس أو عشر سنوات بهدف الحصول على مجموعة متكاملة من البيانات المتعلقة بخصائص وتوزيعات السكان في المجتمع، حيث تعتبر مثل هذه البيانات متطلباً أساسياً في عملية تخطيط التنمية الاقتصادية والاجتماعية على أسس علمية.

مع انطلاق عملية المفاوضات السياسية في المنطقة، وتزايد فرص السلام، وضعت منظمة التحرير الفلسطينية مهمة توفير البيانات الإحصائية الشاملة حول الواقع الاقتصادي والاجتماعي للمجتمع الفلسطيني على رأس أولوياتها، وذلك تمهيداً لاعادة البناء الاقتصادي والاجتماعي والثقافي والخدمي. بالإضافة إلى القيام بكل ما هو ممكن من أجل رفع مستويات المعيشة لأبناء شعبنا الفلسطيني في الأراضي الفلسطينية.

إلا أن الواقع المعلوماتي الموروث عن الاحتلال الإسرائيلي اتسم بالافتقار الشديد إلى البيانات الشاملة والموثوقة والحديثة حول معظم جوانب الحياة الفلسطينية في الأراضي الفلسطينية المحتلة، وخاصة فيما يتعلق بحجم وتركيب وخصائص السكان الذين هم عماد وهدف التنمية. وقد حدى هذا الواقع بمنظمة التحرير الفلسطينية إلى تصنيف مشروع تنفيذ تعداد السكان والمساكن والمنشآت كمشروع استراتيجي ذو أولوية قصوى ضمن الأولويات الوطنية.

ومع اكتمال الخطط والإمكانات المادية والفنية لدى الفريق الوطني للتعداد، أصدر سيادة الرئيس ياسر عرفات قراره التاريخي في مطلع حزيران 1997 والمتعلق ببدء تنفيذ الفعاليات الميدانية للتعداد العام للسكان والمساكن والمنشآت مع نهاية العام في جميع الأراضي الفلسطينية، وتكليف الجهاز المركزي للإحصاء الفلسطيني بإدارة وتنفيذ هذا المشروع.

وانطلاقاً من إدراكه لأهمية هذا الحدث فقد بذل الجهاز المركزي للإحصاء الفلسطيني الجهود المصنوية لتنفيذ التعداد بالشكل الذي يلبي الاحتياجات الفلسطينية مع عدم الإخلال بالتوصيات الدولية في هذا المجال. وقد شمل التعداد جميع التجمعات السكانية في الأراضي الفلسطينية باستثناء ذلك الجزء من محافظة القدس والذي ضمته إسرائيل عنوة بعيد احتلالها للأراضي الفلسطينية عام 1967، نتيجة قيام سلطات الاحتلال بوضع العراقيين أمام الفريق الوطني للتعداد واعتقال العشرات من الطواقم الميدانية خلال الأيام الأولى من بدئ الفعاليات الميدانية، وإصدار القانون الإسرائيلي بحظر التعداد في تلك المناطق.

يسر الجهاز أن يقدم هذا التقرير وهو من ضمن سلسلة التقارير الإحصائية التي ستصدر عن التعداد كي يكون مرجعاً لجميع المخططين ومتخذي القرارات في القطاعين العام والخاص وجميع فئات المستفيدين والمستخدمين لبيانات التعداد، من أجل الوصول إلى بناء الدولة الفلسطينية المستقلة على أسس علمية سليمة.

والله ولي التوفيق،

د. حسن أبو لبده

كانون ثاني، 2000

المدير الوطني للتعداد/

رئيس الجهاز المركزي للإحصاء الفلسطيني

## شكر وتقدير وعهد

احتفلنا بصدور النتائج النهائية لأول تعداد عام للسكان والمساكن والمنشآت-1997 بعد أقل من عام على تنفيذه. لم يكن لهذا الجهد أن يبدأ وينتهي بنجاح لولا تضافر جهود شعبنا الفلسطيني في الأراضي الفلسطينية وتكاتفهم من أجل توفير فرص النجاح لهذا التمرين السبادي. وقد عبرت إرادة شعبنا عن نفسها من خلال تكامل القيادة والشعب في توفير فرص النجاح الكامل. يتقدم الفريق الوطني بالشكر والتقدير والعرفان لأبناء شعبنا الفلسطيني في الأراضي الفلسطينية لتعاونهم مع الفريق الوطني وتمكينه من تنفيذ التعداد بنجاح.

رافق السيد الرئيس ياسر عرفات مشروع التعداد ووفر له كامل الدعم والمساندة الرسمية والمعنوية والمادية منذ تبنيه للفكرة في عام 1993 (في تونس). يتقدم الفريق الوطني بشكر خاص للأخ الرئيس أبو عمار على ثقته بقدرات الفريق الوطني للتعداد وعلى إيمانه بإمكانية إنجاز المشروع في ظل ظروف بالغة التعقيد والصعوبة.

تكاملت السلطان التشريعية والتنفيذية ومؤسسات المجتمع الأهلي والقطاع الخاص في تبنيها ودعمها ومساندتها للفريق الوطني للتعداد طوال مراحل العمل. نشكر المجلس التشريعي الفلسطيني كمؤسسة وكأفراد ورئاسة السلطة الوطنية الفلسطينية ومجلس الوزراء والوزراء والوزارات والهيئات الحكومية والمحافظين وأجهزة الأمن الفلسطينية وأعضاء اللجنة الوطنية للتعداد واللجنة القطاعية الإعلامية ولجنة التنسيق والحماية الأمنية واللجان الفرعية واللجان الفرعية الإعلامية ولجان الوجهاء وفرق الدعم والمساندة النسائية واللجنة التنفيذية للتعداد وغرفة العمليات المركزية وغرفة العمليات الفرعية وجهات أخرى عديدة، على تتأغمها وعملها الذي أدى إلى توفير فرص النجاح.

يكفينا نحن أبناء أسرة الجهاز المركزي للإحصاء الفلسطيني فخراً أننا كنا جزءاً من هذه الحقبة التاريخية الإحصائية، وأن جهودنا حازت على ثقة القيادة الفلسطينية والشعب وأنا قدنا هذا العمل. ونتعهد باستمرار العطاء بدون حدود من أجل استكمال السيادة الفلسطينية الإحصائية.



## شكر وتقدير

لم يكن للتعداد العام للسكان والمساكن والمنشآت-1997 أن ينفذ في موعده لولا الدعم المادي والفني الذي وفرته الدول والهيئات التالية للسلطة الوطنية الفلسطينية:

- صندوق الأمم المتحدة للسكان (UNFPA) عبر مكتب الأمم المتحدة للإحصاء (UNSD) ودائرة المعلومات الاقتصادية والاجتماعية وتحليل السياسات (DESIPA) وفريق الدعم الفني التابع للأمم المتحدة (CST) في الأردن وبرنامج الأمم المتحدة الإنمائي (UNDP) في القدس
- الحكومة البريطانية عبر الوكالة البريطانية الدولية للتنمية (DFID)
- الحكومة السويسرية عبر الوكالة السويسرية للتعاون والتنمية (SDC)
- الحكومة النرويجية عبر الوكالة النرويجية للتنمية والتعاون (NORAD)
- البنك الدولي عبر المجلس الاقتصادي الفلسطيني للتنمية والإعمار (PECDAR)

تتقدم السلطة الوطنية الفلسطينية والفريق الوطني للتعداد والجهاز المركزي للإحصاء الفلسطيني بجزيل الشكر والتقدير إلى هذه الحكومات والهيئات الصديقة.

تتولى الحكومة النرويجية الصديقة توفير التمويل والدعم الفني لبرنامج إحصاءات المساكن وظروف السكن، وذلك عبر الوكالة النرويجية للتنمية والتعاون (NORAD). يتقدم الجهاز المركزي للإحصاء الفلسطيني بالشكر الجزيل لحكومة النرويج والوكالة النرويجية للتنمية والتعاون (NORAD) على الدعم المادي الذي تلقتة لإعداد هذا التقرير.

تمت طباعة هذا التقرير على نفقة الحكومة البريطانية عبر الوكالة البريطانية الدولية للتنمية (DFID) بموجب منحه خاصة لطباعة تقارير التعداد.

## اعتبارات هامة

1- تم اعتماد التقسيمات الإدارية المعتمدة في وزارة الحكم المحلي والتي تقسم الأراضي الفلسطينية إلى 14 محافظة ومنطقتين.

أما المحافظات فهي: جنين، طولكرم، قلقيلية، نابلس، (رام الله والبيرة)، أريحا، القدس، بيت لحم، الخليل، شمال غزة، غزة، دير البلح، خانينونس، رفح. والمنطقتين هما: طوباس، سلفيت.

2- الجداول التفصيلية المنشورة في هذا التقرير والمتضمنة لكافة الخصائص هي خاصة بالنتائج النهائية للمساكن التي تم عدّها فعلا خلال الفترة من 10-1997/12/24.

3- البيانات التفصيلية في هذا التقرير خاصة بالأسر الخاصة الفلسطينية وغير الفلسطينية ولا تشمل المساكن العامة (الأسر الجماعية).

4- عدد الأسر في منطقة طوباس التي تم استيفاء بيانات المساكن عنها 5,796 أسرة، ولكن بعض المتغيرات التي اعتمدت في استيفاء البيانات لم تنطبق على عدد من هذه الأسر مما أدى إلى الاختلاف في هذا العدد، وهذه المتغيرات هي:

1. حالة اللجوء: حيث أنها تنطبق على الأسر التي أربابها فلسطينيون فقط.
2. المهنة الرئيسية: حيث أنها تنطبق على الأسر التي أربابها هم من العاملين أو العاطلين عن العمل الذين سبق لهم العمل فقط.
3. كثافة السكن: تم حذف الأسر التي تسكن في مساكن عدد الغرف للأسرة فيها غير مبيّن، وذلك لأغراض احتساب مؤشر كثافة السكن.

5- رموز مستخدمة في الجداول:

( - ) : لا يوجد مشاهدات.

( 0 ) : نسبة المشاهدات أقل من 0.05%.

## قائمة المحتويات

### الموضوع

تقديم من سيادة الرئيس ياسر عرفات رئيس السلطة الوطنية الفلسطينية  
تقديم

شكر وتقدير وعهد

شكر وتقدير

اعتبارات هامة

قائمة المحتويات

قائمة الجداول

قائمة الأشكال

النتائج الرئيسية

مقدمة

عدد الغرف في المسكن

كثافة السكن

عدد الأسر في المسكن

الشبكات العامة (مياه وكهرباء وصرف صحي)

توفر مطبخ وحمام ومرحاض في المسكن

وقود الطبخ والتدفئة

توفر السلع المعمرة

نوع المسكن

حياسة المسكن

مادة البناء للجدران الخارجية

### الجدول

الأشكال البيانية

## قائمة الجداول

### الجدول

- جدول 1: المساكن المأهولة حسب عدد الغرف في المسكن ونوع التجمع
- جدول 2: الأسر حسب كثافة السكن وعدد الغرف للأسرة ونوع التجمع
- جدول 3: المساكن المأهولة حسب الاتصال بالشبكات العامة (مياه وكهرباء وصرف صحي) وعدد الغرف في المسكن ونوع التجمع
- جدول 4: المساكن المأهولة حسب توفر (مطبخ وحمام ومرحاض) وعدد الغرف في المسكن ونوع التجمع
- جدول 5: المساكن المأهولة حسب نوع المسكن وعدد الغرف في المسكن ونوع التجمع
- جدول 6: الأسر حسب حيازة المسكن وعدد الغرف للأسرة ونوع التجمع
- جدول 7: الأسر حسب حجم الأسرة وعدد الغرف للأسرة ونوع التجمع
- جدول 8: الأسر حسب توفر السلع المعمرة وعدد الغرف للأسرة ونوع التجمع
- جدول 9: الأسر حسب كثافة السكن ونوع التجمع
- جدول 10: الأسر حسب الاتصال بالشبكات العامة (مياه وكهرباء وصرف صحي) وكثافة السكن ونوع التجمع
- جدول 11: الأسر حسب توفر (مطبخ وحمام ومرحاض) وكثافة السكن ونوع التجمع
- جدول 12: الأسر حسب توفر السلع المعمرة وكثافة السكن ونوع التجمع
- جدول 13: الأسر حسب حيازة المسكن وكثافة السكن ونوع التجمع
- جدول 14: الأسر حسب نوع المسكن وكثافة السكن ونوع التجمع
- جدول 15: الأسر الفلسطينية حسب حالة لجوء رب الأسرة وكثافة السكن ونوع التجمع
- جدول 16: الأسر حسب الحالة التعليمية لرب الأسرة وكثافة السكن ونوع التجمع
- جدول 17: الأسر حسب المهنة الرئيسية لرب الأسرة وكثافة السكن ونوع التجمع
- جدول 18: الأسر حسب عدد الأفراد المشتغلين في الأسرة وكثافة السكن ونوع التجمع

- جدول 19:** الأسر حسب حجم الأسرة وكثافة السكن ونوع التجمع
- جدول 20:** الأسر حسب عدد الأسر في المسكن وكثافة السكن ونوع التجمع
- جدول 21:** المساكن المأهولة حسب عدد الأسر في المسكن ونوع التجمع
- جدول 22:** الأسر حسب كثافة السكن وعدد الأسر في المسكن ونوع التجمع
- جدول 23:** المساكن المأهولة حسب الاتصال بالشبكات العامة (مياه وكهرباء وصرف صحي) ونوع التجمع
- جدول 24:** المساكن المأهولة حسب نوع المسكن والاتصال بالشبكات العامة (مياه وكهرباء وصرف صحي) ونوع التجمع
- جدول 25:** الأسر حسب حيازة المسكن والاتصال بالشبكات العامة (مياه وكهرباء وصرف صحي) ونوع التجمع
- جدول 26:** المساكن المأهولة حسب توفر (مطبخ وحمام ومرحاض) ونوع التجمع
- جدول 27:** المساكن المأهولة حسب الاتصال بالشبكات العامة (مياه وكهرباء وصرف صحي) وتوفر (مطبخ وحمام ومرحاض) ونوع التجمع
- جدول 28:** المساكن المأهولة حسب نوع المسكن وتوفر (مطبخ وحمام ومرحاض) ونوع التجمع
- جدول 29:** الأسر حسب حيازة المسكن وتوفر (مطبخ وحمام ومرحاض) ونوع التجمع
- جدول 30:** الأسر حسب المصدر الرئيسي للطاقة المستخدمة في المطبخ ونوع التجمع
- جدول 31:** الأسر حسب المصدر الرئيسي للطاقة المستخدمة في التدفئة ونوع التجمع
- جدول 32:** الأسر حسب توفر السلع المعمرة ونوع التجمع
- جدول 33:** الأسر حسب الاتصال بالشبكات العامة (مياه وكهرباء وصرف صحي) وتوفر السلع المعمرة ونوع التجمع
- جدول 34:** الأسر حسب نوع المسكن وتوفر السلع المعمرة ونوع التجمع
- جدول 35:** الأسر حسب حيازة المسكن وتوفر السلع المعمرة ونوع التجمع
- جدول 36:** الأسر حسب حجم الأسرة وتوفر السلع المعمرة ونوع التجمع
- جدول 37:** الأسر الفلسطينية حسب حالة لجوء رب الأسرة وتوفر السلع المعمرة ونوع التجمع

- جدول 38: الأسر حسب الحالة التعليمية لرب الأسرة وتوفر السلع المعمرة ونوع التجمع
- جدول 39: الأسر حسب المهنة الرئيسية لرب الأسرة وتوفر السلع المعمرة ونوع التجمع
- جدول 40: الأسر حسب عدد الأفراد المشتغلين في الأسرة وتوفر السلع المعمرة ونوع التجمع
- جدول 41: المساكن المأهولة حسب نوع المسكن ونوع التجمع
- جدول 42: المساكن المأهولة حسب عدد الغرف في المسكن ونوع المسكن ونوع التجمع
- جدول 43: الأسر حسب حجم الأسرة ونوع المسكن ونوع التجمع
- جدول 44: الأسر حسب كثافة السكن ونوع المسكن ونوع التجمع
- جدول 45: المساكن المأهولة حسب عدد الأسر في المسكن ونوع المسكن ونوع التجمع
- جدول 46: المساكن المأهولة حسب الاتصال بالشبكات العامة (مياه وكهرباء وصرف صحي) ونوع المسكن ونوع التجمع
- جدول 47: المساكن المأهولة حسب توفر (مطبخ وحمام ومرحاض) ونوع المسكن ونوع التجمع
- جدول 48: الأسر حسب المصدر الرئيسي للطاقة المستخدمة في الطبخ ونوع المسكن ونوع التجمع
- جدول 49: الأسر حسب المصدر الرئيسي للطاقة المستخدمة في التدفئة ونوع المسكن ونوع التجمع
- جدول 50: الأسر حسب توفر السلع المعمرة ونوع المسكن ونوع التجمع
- جدول 51: الأسر حسب حيازة المسكن ونوع المسكن ونوع التجمع
- جدول 52: الأسر الفلسطينية حسب حالة لجوء رب الأسرة ونوع المسكن ونوع التجمع
- جدول 53: الأسر حسب الحالة التعليمية لرب الأسرة ونوع المسكن ونوع التجمع
- جدول 54: الأسر حسب المهنة الرئيسية لرب الأسرة ونوع المسكن ونوع التجمع
- جدول 55: الأسر حسب عدد الأفراد المشتغلين في الأسرة ونوع المسكن ونوع التجمع
- جدول 56: الأسر حسب حيازة المسكن ونوع التجمع
- جدول 57: الأسر حسب كثافة السكن وحيازة المسكن ونوع التجمع
- جدول 58: الأسر حسب الاتصال بالشبكات العامة (مياه وكهرباء وصرف صحي) وحيازة المسكن ونوع التجمع

جدول 59: الأسر حسب توفر (مطبخ وحمام ومرحاض) وحياسة المسكن ونوع التجمع

جدول 60: الأسر الفلسطينية حسب حالة لجوء رب الأسرة وحياسة المسكن ونوع التجمع

جدول 61: الأسر حسب حجم الأسرة وحياسة المسكن ونوع التجمع

جدول 62: الأسر حسب الحالة التعليمية لرب الأسرة وحياسة المسكن ونوع التجمع

جدول 63: الأسر حسب المهنة الرئيسية لرب الأسرة وحياسة المسكن ونوع التجمع

جدول 64: الأسر حسب عدد الأفراد المشغلين في الأسرة وحياسة المسكن ونوع التجمع

جدول 65: المساكن حسب مادة البناء للجدران الخارجية ونوع التجمع

## قائمة الأشكال

### الشكل

- الشكل 1: النسبة المئوية للمساكن المأهولة حسب عدد الغرف في المسكن ونوع التجمع
- الشكل 2: الأسر حسب كثافة السكن
- الشكل 3: النسبة المئوية للأسر حسب كثافة السكن ونوع التجمع
- الشكل 4: المساكن المأهولة حسب توفر الخدمات في المسكن
- الشكل 5: النسبة المئوية للمساكن المأهولة حسب الاتصال بالشبكات العامة (مياه وكهرباء وصرف صحي) ونوع التجمع
- الشكل 6: النسبة المئوية للمساكن المأهولة حسب توفر (مطبخ وحمام ومرحاض) ونوع التجمع
- الشكل 7: النسبة المئوية للأسر حسب المصدر الرئيسي للطاقة المستخدمة في التدفئة ونوع التجمع
- الشكل 8: الأسر حسب توفر السلع المعمرة في المسكن
- الشكل 9: النسبة المئوية للأسر حسب توفر (تلفاز وثلاجة وغسالة) ونوع التجمع
- الشكل 10: النسبة المئوية للأسر حسب توفر (سيارة خصوصية وخط هاتف وحاسوب) ونوع التجمع
- الشكل 11: النسبة المئوية للمساكن المأهولة حسب نوع المسكن ونوع التجمع
- الشكل 12: النسبة المئوية للأسر حسب حيازة المسكن ونوع التجمع
- الشكل 13: المساكن حسب مادة البناء للجدران الخارجية
- الشكل 14: النسبة المئوية للمساكن حسب مادة البناء للجدران الخارجية ونوع التجمع



## النتائج الرئيسية

### مقدمة:

بعد الانتهاء من عملية عد السكان في 1997/12/24 قام العدادون والمراقبون بإجراء مراجعة مكتبية وإعداد النتائج الأولية للمباني والأسر والأفراد يدويا في الفترة من 1997/12/25 ولغاية 1997/12/28، وتم إعلان النتائج الأولية بتلريخ 1998/2/27. وبعد ذلك تم القيام بمعالجة بيانات التعداد من تدقيق وترميز وإدخال البيانات على الحاسب الآلي والقيام بعمليات المراجعة والفحص لجميع العمليات السابقة والقيام بعمليات المراجعة الكشوف لفحص شمولية البيانات واتساقها وفحص الجداول بصورتها النهائية. وتم إعلان النتائج النهائية بتاريخ 1998/11/30.

### عدد الغرف في المسكن:

تشير النتائج النهائية إلى أن متوسط عدد الغرف في المسكن في منطقة طوباس هو 3.3 غرفة، حيث يتوزع هذا المعدل بواقع 3.3 غرفة في الحضر، مقابل 3.2 في الريف، و3.6 في المخيمات. وتشير بيانات التعداد إلى أن 36.4% من مساكن منطقة طوباس تحتوي على 1-2 غرفة، حيث تتوزع هذه النسبة بواقع 28.9% في الحضر، و40.3% في الريف، و41.0% في المخيمات (أنظر جدول 1).

كما وتشير نتائج التعداد إلى أن 37.2% من المساكن في منطقة طوباس التي على شكل دار تحتوي على أربع غرف أو أكثر، في حين أن نسبة المساكن التي على شكل شقة وتحتوي على هذا العدد من الغرف قد بلغت 42.9% (أنظر جدول 5).

### كثافة السكن:

تشير النتائج إلى أن متوسط كثافة السكن (عدد الأفراد في الغرفة) في منطقة طوباس بلغ 2.1 فرد للغرفة، حيث يتوزع هذا المعدل بواقع 1.8 فرد في الحضر، مقابل 2.2 فرد في الريف، وتشير بيانات التعداد إلى أن حوالي 28.4% من الأسر في منطقة طوباس تسكن في وحدات سكنية ذات كثافة سكنية 3 أفراد أو أكثر للغرفة، وهذه النسبة بلغت في الحضر 20.1% وفي الريف 34.0% (أنظر جدول 9).

من ناحية أخرى بينت النتائج النهائية أن نسبة الأسر التي رب الأسرة فيها أمي والتي تعيش في مساكن ذات كثافة سكنية 3 أفراد أو أكثر في منطقة طوباس قد بلغت 29.9%، مقابل 16.5% للأسر التي يحمل فيها رب الأسرة مؤهلاً علمياً بكالوريوس فأعلى (أنظر جدول 16).

## عدد الأسر في المسكن:

تبين نتائج التعداد أن المساكن التي تسكنها أسرة واحدة في منطقة طوباس قد بلغت نسبتها 95.3%، فيما تشكل الوحدات السكنية التي توجد فيها أسرتان أو أكثر ما نسبته 4.7%، وهذه النسبة الأخيرة تختلف في الحضر عنها في الريف والمخيمات حيث تشكل 2.6%، 5.4%، 8.2% على التوالي (أنظر جدول 21).

## الشبكات العامة (مياه وكهرباء وصرف صحي):

تشير معطيات التعداد إلى أن 52.8% من مساكن منطقة طوباس تتوفر لديها المياه من شبكة المياه العامة (أنظر جدول 23). وعلى صعيد نوع التجمع فإن 99.5% من المساكن في المخيمات تتوفر لديها المياه من شبكة المياه العامة، مقابل 21.0% من مساكن الريف تتوفر لديها المياه من هذا المصدر (أنظر شكل 5).

أشارت النتائج النهائية للتعداد إلى أن المساكن التي على شكل فيلا والمتصلة بالشبكة العامة للمياه في منطقة طوباس قد بلغت 54.5%، مقابل 47.4% من المساكن على شكل دار ومتصلة بالشبكة العامة للمياه (أنظر جدول 24).

وتبين معطيات التعداد إلى أن 63.8% من مساكن منطقة طوباس متصلة بالكهرباء من الشبكة العامة. أما على صعيد نوع التجمع في المحافظة فإن نسبة المساكن المتصلة بالشبكة العامة للكهرباء في المخيمات بلغت 99.5% مقارنة مع الريف 32.2% (أنظر جدول 23). وكذلك تشير نتائج التعداد إلى أن جميع المساكن في منطقة طوباس غير متصلة بالشبكة العامة للصرف الصحي.

## توفر مطبخ وحمام ومرحاض في المسكن:

تشير بيانات التعداد إلى أن نسبة المساكن التي يوجد فيها مطبخ في منطقة طوباس قد بلغت 88.3%. وعلى صعيد نوع التجمع تبين نتائج التعداد أن نسبة المساكن التي يوجد فيها مطبخ في الريف 81.5%، مقابل 97.2% في المخيمات (أنظر جدول 26).

وتبين النتائج النهائية أن نسبة الأسر التي تسكن في مساكن مستأجرة غير مفروش في منطقة طوباس ويوجد فيها مطبخ قد بلغت 89.9%، في المقابل بلغت نسبة الأسر التي تسكن في مساكن مقابل عمل ويوجد فيها مطبخ 67.9% (أنظر جدول 29).

وتشير معطيات التعداد إلى أن 80.9% من المساكن في منطقة طوباس يتوفر فيها حمام، وأن نسبة المساكن التي يوجد فيها مرحاض بلغت 92.8%. وعلى مستوى نوع التجمع بلغت نسبة المساكن التي يوجد فيها حمام في الريف 71.3%، مقابل 93.9% في المخيمات (أنظر جدول 26).

### وقود الطبخ والتدفئة:

تفيد معطيات التعداد أن غالبية الأسر في منطقة طوباس تستخدم الغاز كوقود للطبخ حيث بلغت النسبة 95.9% في حين أن نسبة الأسر التي تستخدم الحطب كوقود للطبخ قد بلغت 2.7%. وعلى صعيد نوع التجمع بلغت نسبة الأسر التي تستخدم الحطب كوقود للطبخ في الريف 4.7%، مقابل 0.4% في الحضر (أنظر جدول 30).

وتشير بيانات التعداد إلى أن 19.8% من أسر منطقة طوباس لا تستخدم التدفئة في الشتاء، مقابل 45.6% تستخدم الحطب كوقود للتدفئة (أنظر جدول 31). وعلى مستوى نوع التجمع بلغت نسبة الأسر التي لا تستخدم التدفئة في الشتاء في المخيمات 43.2%، وفي الريف يشيع استخدام الحطب كوقود للتدفئة حيث بلغت هذه النسبة 57.9% (أنظر شكل 7).

### توفر السلع المعمرة:

تظهر النتائج أن 13.1% من الأسر في منطقة طوباس تمتلك سيارة خصوصية في حين أن 41.6% من الأسر تمتلك سخان شمسي، و58.4% تمتلك ثلاجة، كما وتشير النتائج أن نسبة الأسر التي تمتلك غسالة في منطقة طوباس بلغت 54.0%، وطباخ غاز 97.0%. وبلغت نسبة الأسر التي تمتلك مكتبة منزلية 17.3%، أما الحاسوب وخط الهاتف فان نسبة الأسر التي تمتلك هذه السلع ما زالت قليلة حيث بلغت 2.3%، و6.4% على التوالي (أنظر جدول 32).

على صعيد نوع التجمع بلغت نسبة الأسر التي تمتلك سيارة خصوصية في حضر منطقة طوباس 18.6% مقابل 7.2% في المخيمات، وبلغت نسبة الأسر التي لديها خط هاتف في الحضر 18.0%، وفي الريف 0.3% (أنظر جدول 32).

ومن ناحية أخرى تشير نتائج التعداد إلى أن نسبة الأسر التي تسكن في فيلا وتمتلك سيارة خصوصية بلغت 21.7%، في حين أن نسبة الأسر التي تسكن في دار وتمتلك سيارة خصوصية بلغت 12.0% (أنظر جدول 34).

### نوع المسكن:

تشير نتائج التعداد إلى أن 67.3% من المساكن في منطقة طوباس هي على شكل دار، و26.4% على شكل شقة، و0.4% على شكل فيلا (أنظر شكل 11). وعلى مستوى نوع التجمع أشارت بيانات التعداد إلى أن نسبة المساكن التي على شكل

دار في الريف بلغت 77.7% مقابل 50.6% في الحضر، وقد بلغت نسبة المساكن على شكل شقة في الحضر 45.4% مقابل 13.0% في الريف (أنظر جدول 41).

وتشير بيانات التعداد إلى أن نسبة الأسر التي فيها مهنة رب الأسرة من فئة العاملين في المهن الأولية وتسكن في مساكن على شكل دار بلغت 76.7%، في حين أن غالبية الأسر التي فيها مهنة رب الأسرة من فئة الكتبة تسكن في مساكن على شكل شقة حيث بلغت 42.9% (أنظر جدول 54).

### حيازة المسكن:

بلغت نسبة الأسر التي تعيش في مساكن تعود ملكيتها لأحد أفراد الأسرة في منطقة طوباس 79.4%، أما نسبة الأسر التي تعيش في مساكن مستأجرة مفروش وغير مفروش بلغت 4.9%، ونسبة الأسر التي تعيش في مساكن مقابل عمل بلغت 0.5% (أنظر جدول 56).

وعلى صعيد نوع التجمع تشير النتائج النهائية إلى أن نسبة الأسر التي تعيش في مساكن تعود ملكيتها لأحد أفراد الأسرة في المخيمات بلغت 85.8%، مقابل 74.6% في الحضر، ونسبة الأسر التي تعيش في مساكن مستأجرة غير مفروش في الحضر بلغت 8.2%، مقابل 2.4% في الريف (أنظر شكل 12).

كما وتشير معطيات التعداد إلى أن نسبة الأسر التي رب الأسرة فيها لاجئ مسجل وتسكن في مساكن تعود ملكيتها لأحد أفراد الأسرة في منطقة طوباس بلغت 82.3%، مقابل 78.7% للأسر التي رب الأسرة فيها ليس لاجئاً (أنظر جدول 60).

### مادة البناء للجدران الخارجية:

تشير نتائج التعداد إلى أن نسبة المساكن المبنية بمادة الطوب الإسمنتي في منطقة طوباس قد بلغت 43.6%، وفي منطقة طوباس لا يشيع استخدام الحجر والإسمنت كمادة بناء، حيث بينت النتائج أن 4.4% من المساكن مبنية بمادة الحجر والإسمنت (أنظر جدول 65).

وعلى صعيد نوع التجمع فإن نسبة المساكن المبنية بمادة الطوب الإسمنتي في المخيمات بلغت 97.3%، مقابل 26.0% في الريف (أنظر جدول 65).

جدول 1: المساكن المأهولة حسب عدد الغرف في المسكن ونوع التجمع

Table 1: Occupied Housing Units by Number of Rooms in the Housing Unit and Type of Locality

Type of Locality	متوسط عدد الغرف في المسكن Average Number of Rooms in the Housing Unit	عدد الغرف														نوع التجمع
		المجموع Total		غير مبين Not Stated		+5		4		3		2		1		
		نسبة %	عدد No.	نسبة %	عدد No.	نسبة %	عدد No.	نسبة %	عدد No.	نسبة %	عدد No.	نسبة %	عدد No.	نسبة %	عدد No.	
Urban	3.3	100	1933	-	-	17.8	344	27.5	531	25.8	499	20.3	392	8.6	167	حضر
Rural	3.2	100	2876	0.2	6	13.7	393	19.8	569	26.0	749	24.8	714	15.5	445	ريف
Camps	3.6	100	679	0.7	5	8.7	59	17.5	119	32.1	218	33.2	225	7.8	53	مخيمات
<b>Tubas District</b>	<b>3.3</b>	<b>100</b>	<b>5488</b>	<b>0.2</b>	<b>11</b>	<b>14.5</b>	<b>796</b>	<b>22.2</b>	<b>1219</b>	<b>26.7</b>	<b>1466</b>	<b>24.3</b>	<b>1331</b>	<b>12.1</b>	<b>665</b>	منطقة طوباس

جدول 2: الأسر حسب كثافة السكن وعدد الغرف للأسرة ونوع التجمع

Table 2: Households by Housing Density, Number of Rooms for Household and Type of Locality

Housing Density and Type of Locality	عدد الغرف											كثافة السكن ونوع التجمع	
	Number of Rooms												
	المجموع Total		+5		4		3		2		1		
نسبة %	عدد No.	نسبة %	عدد No.	نسبة %	عدد No.	نسبة %	عدد No.	نسبة %	عدد No.	نسبة %	عدد No.		
<b>Urban</b>													حضر
Less than 1	100	222	27.9	62	39.6	88	24.8	55	7.7	17	-	-	أقل من 1
1.00-1.99	100	799	26.5	212	31.9	255	22.8	182	13.0	104	5.8	46	1.99-1.00
2.00-2.99	100	569	9.0	51	26.5	151	35.1	200	21.8	124	7.6	43	2.99-2.00
3.00+	100	399	0.5	2	6.3	25	19.5	78	44.9	179	28.8	115	+3.00
<b>Total</b>	<b>100</b>	<b>1989</b>	<b>16.4</b>	<b>327</b>	<b>26.1</b>	<b>519</b>	<b>25.9</b>	<b>515</b>	<b>21.3</b>	<b>424</b>	<b>10.3</b>	<b>204</b>	المجموع
<b>Rural</b>													ريف
Less than 1	100	175	26.3	46	29.7	52	30.9	54	13.1	23	-	-	أقل من 1
1.00-1.99	100	984	23.4	230	27.1	267	26.3	259	18.2	179	5.0	49	1.99-1.00
2.00-2.99	100	862	8.2	71	22.0	189	32.0	276	26.2	226	11.6	100	2.99-2.00
3.00+	100	1040	0.2	2	4.2	44	16.9	176	35.3	367	43.4	451	+3.00
<b>Total</b>	<b>100</b>	<b>3061</b>	<b>11.4</b>	<b>349</b>	<b>18.0</b>	<b>552</b>	<b>25.0</b>	<b>765</b>	<b>26.0</b>	<b>795</b>	<b>19.6</b>	<b>600</b>	المجموع
<b>Camps</b>													مخيمات
Less than 1	100	47	12.8	6	21.3	10	40.4	19	25.5	12	-	-	أقل من 1
1.00-1.99	100	251	10.0	25	22.7	57	29.9	75	30.2	76	7.2	18	1.99-1.00
2.00-2.99	100	226	4.0	9	17.7	40	36.7	83	32.3	73	9.3	21	2.99-2.00
3.00+	100	204	1.5	3	3.4	7	25.5	52	46.1	94	23.5	48	+3.00
<b>Total</b>	<b>100</b>	<b>728</b>	<b>5.9</b>	<b>43</b>	<b>15.7</b>	<b>114</b>	<b>31.4</b>	<b>229</b>	<b>35.0</b>	<b>255</b>	<b>12.0</b>	<b>87</b>	المجموع
<b>Tubas District</b>													منطقة طوباس
Less than 1	100	444	25.7	114	33.8	150	28.8	128	11.7	52	-	-	أقل من 1
1.00-1.99	100	2034	23.0	467	28.4	579	25.4	516	17.6	359	5.6	113	1.99-1.00
2.00-2.99	100	1657	7.9	131	22.9	380	33.8	559	25.5	423	9.9	164	2.99-2.00
3.00+	100	1643	0.4	7	4.6	76	18.6	306	39.0	640	37.4	614	+3.00
<b>Total</b>	<b>100</b>	<b>5778</b>	<b>12.4</b>	<b>719</b>	<b>20.5</b>	<b>1185</b>	<b>26.1</b>	<b>1509</b>	<b>25.6</b>	<b>1474</b>	<b>15.4</b>	<b>891</b>	المجموع

جدول 3 المساكن المأهولة حسب الاتصال بالشبكات العامة (مياه وكهرباء وصرف صحي) وعدد الغرف في المسكن ونوع التجمع

**Table 3: Occupied Housing Units by Connection to Public Networks (Water, Electricity and Sewage),  
Number of Rooms in the Housing Unit and Type of Locality**

Connection to Public Networks and Type of Locality	عدد الغرف														الاتصال بالشبكات العامة ونوع التجمع
	المجموع Total		غير مبين Not Stated		+5		4		3		2		1		
	نسبة %	عدد No.	نسبة %	عدد No.	نسبة %	عدد No.	نسبة %	عدد No.	نسبة %	عدد No.	نسبة %	عدد No.	نسبة %	عدد No.	
<b>Urban</b>															<b>حضر</b>
Water Public Network	100	1620	-	-	18.9	306	29.1	472	27.1	439	18.6	301	6.3	102	شبكة مياه عامة
Electricity Public Network	100	1903	-	-	17.9	341	27.9	530	26.1	496	20.4	389	7.7	147	شبكة كهرباء عامة
Sewage Public Network	-	-	-	-	-	-	-	-	-	-	-	-	-	-	شبكة صرف صحي
<b>Rural</b>															<b>ريف</b>
Water Public Network	100	603	-	-	21.6	130	22.2	134	23.0	139	24.7	149	8.5	51	شبكة مياه عامة
Electricity Public Network	100	926	-	-	19.5	181	23.1	214	24.4	226	24.8	229	8.2	76	شبكة كهرباء عامة
Sewage Public Network	-	-	-	-	-	-	-	-	-	-	-	-	-	-	شبكة صرف صحي
<b>Camps</b>															<b>مخيمات</b>
Water Public Network	100	675	0.3	2	8.8	59	17.6	119	32.1	217	33.3	225	7.9	53	شبكة مياه عامة
Electricity Public Network	100	675	0.3	2	8.8	59	17.6	119	32.3	218	33.3	225	7.7	52	شبكة كهرباء عامة
Sewage Public Network	-	-	-	-	-	-	-	-	-	-	-	-	-	-	شبكة صرف صحي
<b>Tubas District</b>															<b>منطقة طوباس</b>
Water Public Network	100	2898	0.1	2	17.1	495	25.0	725	27.4	795	23.3	675	7.1	206	شبكة مياه عامة
Electricity Public Network	100	3504	0.1	2	16.6	581	24.6	863	26.8	940	24.1	843	7.8	275	شبكة كهرباء عامة
Sewage Public Network	-	-	-	-	-	-	-	-	-	-	-	-	-	-	شبكة صرف صحي

جدول 4: المساكن المأهولة حسب توفر (مطبخ وحمام ومرحاض) وعدد الغرف في المسكن ونوع التجمع

Table 4: Occupied Housing Units by Availability of (Kitchen, Bathroom and Toilet), Number of Rooms in the Housing Unit and Type of Locality

Availability of (Kitchen, Bathroom and Toilet) and Type of Locality	عدد الغرف														توفر (مطبخ وحمام ومرحاض) ونوع التجمع
	المجموع Total		غير مبين Not Stated		+5		4		3		2		1		
	نسبة %	عدد No.	نسبة %	عدد No.	نسبة %	عدد No.	نسبة %	عدد No.	نسبة %	عدد No.	نسبة %	عدد No.	نسبة %	عدد No.	
<b>Urban</b>															<b>حضر</b>
Kitchen	100	1843	-	-	18.6	343	28.4	524	26.6	491	20.0	369	6.3	116	مطبخ
Bathroom	100	1749	-	-	19.4	339	29.4	515	26.6	465	19.3	337	5.3	93	حمام
Toilet	100	1885	-	-	18.2	343	28.1	530	26.2	494	20.2	380	7.3	138	مرحاض
<b>Rural</b>															<b>ريف</b>
Kitchen	100	2344	0.0	1	16.3	382	23.3	546	29.5	690	23.7	556	7.2	169	مطبخ
Bathroom	100	2051	0.0	1	17.9	366	24.4	501	30.3	622	21.3	437	6.1	124	حمام
Toilet	100	2538	0.1	2	15.2	387	22.1	562	28.6	726	25.6	648	8.4	213	مرحاض
<b>Camps</b>															<b>مخيمات</b>
Kitchen	100	660	0.3	2	8.9	59	18.0	119	32.9	217	33.1	218	6.8	45	مطبخ
Bathroom	100	638	0.3	2	9.2	59	18.7	119	33.4	213	31.5	201	6.9	44	حمام
Toilet	100	669	0.3	2	8.8	59	17.8	119	32.6	218	33.0	221	7.5	50	مرحاض
<b>Tubas District</b>															<b>منطقة طوباس</b>
Kitchen	100	4847	0.1	3	16.2	784	24.5	1189	28.8	1398	23.6	1143	6.8	330	مطبخ
Bathroom	100	4438	0.1	3	17.2	764	25.6	1135	29.3	1300	21.9	975	5.9	261	حمام
Toilet	100	5092	0.1	4	15.5	789	23.8	1211	28.2	1438	24.5	1249	7.9	401	مرحاض



جدول 5: المساكن المأهولة حسب نوع المسكن وعدد الغرف في المسكن ونوع التجمع

Table 5: Occupied Housing Units by Type of Housing Unit, Number of Rooms in the Housing Unit and Type of Locality

Type of Housing Unit and Type of Locality	عدد الغرف														نوع المسكن ونوع التجمع
	المجموع Total		غير مبيّن Not Stated		+5		4		3		2		1		
	نسبة %	عدد No.	نسبة %	عدد No.	نسبة %	عدد No.	نسبة %	عدد No.	نسبة %	عدد No.	نسبة %	عدد No.	نسبة %	عدد No.	
<b>Urban</b>															حضر
Villa	100	10	-	-	50.0	5	50.0	5	-	-	-	-	-	-	فيلا
House	100	979	-	-	18.9	185	26.2	256	24.9	244	23.4	229	6.6	65	دار
Apartment	100	877	-	-	17.6	154	30.5	268	29.1	255	18.5	162	4.3	38	شقة
Other	100	64	-	-	-	-	-	-	-	-	-	-	100	64	أخرى
Not Stated	100	3	-	-	-	-	66.7	2	-	-	33.3	1	-	-	غير مبيّن
<b>Total</b>	<b>100</b>	<b>1933</b>	<b>-</b>	<b>-</b>	<b>17.8</b>	<b>344</b>	<b>27.5</b>	<b>531</b>	<b>25.8</b>	<b>499</b>	<b>20.3</b>	<b>392</b>	<b>8.6</b>	<b>167</b>	<b>المجموع</b>
<b>Rural</b>															ريف
Villa	100	11	-	-	27.3	3	72.7	8	-	-	-	-	-	-	فيلا
House	100	2237	0.1	3	15.0	335	21.5	480	28.7	643	28.2	630	6.5	146	دار
Apartment	100	373	-	-	14.8	55	21.7	81	28.4	106	22.5	84	12.6	47	شقة
Other	100	252	-	-	-	-	-	-	-	-	-	-	100	252	أخرى
Not Stated	100	3	100	3	-	-	-	-	-	-	-	-	-	-	غير مبيّن
<b>Total</b>	<b>100</b>	<b>2876</b>	<b>0.2</b>	<b>6</b>	<b>13.7</b>	<b>393</b>	<b>19.8</b>	<b>569</b>	<b>26.0</b>	<b>749</b>	<b>24.8</b>	<b>714</b>	<b>15.5</b>	<b>445</b>	<b>المجموع</b>
<b>Camps</b>															مخيمات
Villa	100	1	-	-	100	1	-	-	-	-	-	-	-	-	فيلا
House	100	477	0.4	2	7.8	37	16.4	78	31.6	151	36.9	176	6.9	33	دار
Apartment	100	195	-	-	10.8	21	20.5	40	34.4	67	25.1	49	9.2	18	شقة
Other	100	2	-	-	-	-	-	-	-	-	-	-	100	2	أخرى
Not Stated	100	4	75.0	3	-	-	25.0	1	-	-	-	-	-	-	غير مبيّن
<b>Total</b>	<b>100</b>	<b>679</b>	<b>0.7</b>	<b>5</b>	<b>8.7</b>	<b>59</b>	<b>17.5</b>	<b>119</b>	<b>32.1</b>	<b>218</b>	<b>33.2</b>	<b>225</b>	<b>7.8</b>	<b>53</b>	<b>المجموع</b>
<b>Tubas District</b>															منطقة طوباس
Villa	100	22	-	-	40.9	9	59.1	13	-	-	-	-	-	-	فيلا
House	100	3693	0.1	5	15.1	557	22.1	814	28.1	1038	28.0	1035	6.6	244	دار
Apartment	100	1445	-	-	15.9	230	27.0	389	29.6	428	20.4	295	7.1	103	شقة
Other	100	318	-	-	-	-	-	-	-	-	-	-	100	318	أخرى
Not Stated	100	10	60.0	6	-	-	30.0	3	-	-	10.0	1	-	-	غير مبيّن
<b>Total</b>	<b>100</b>	<b>5488</b>	<b>0.2</b>	<b>11</b>	<b>14.5</b>	<b>796</b>	<b>22.2</b>	<b>1219</b>	<b>26.7</b>	<b>1466</b>	<b>24.3</b>	<b>1331</b>	<b>12.1</b>	<b>665</b>	<b>المجموع</b>

Note: Other includes Independent Room, Tent and Marginal.

ملاحظة: أخرى تشمل غرفة مستقلة، وخيمة، وبراكية.

جدول 6: الأسر حسب حيافة المسكن وعدد الغرف للأسرة ونوع التجمع

Table 6: Households by Tenure of Housing Unit, Number of Rooms for Household and Type of Locality

Tenure of Housing Unit and Type of Locality	عدد الغرف														حيافة المسكن ونوع التجمع
	المجموع Total		غير مبين Not Stated		+5		4		3		2		1		
	نسبة	عدد	نسبة	عدد	نسبة	عدد	نسبة	عدد	نسبة	عدد	نسبة	عدد	نسبة	عدد	
	%	No.	%	No.	%	No.	%	No.	%	No.	%	No.	%	No.	
<b>Urban</b>															<b>حضر</b>
Owned	100	1484	-	-	20.0	297	29.4	437	25.1	372	17.6	261	7.9	117	ملك
Rented Unfurnished	100	164	-	-	3.7	6	13.4	22	28.0	46	39.0	64	15.9	26	مستأجر غير مفروش
Rented Furnished	100	15	-	-	6.7	1	26.7	4	33.2	5	26.7	4	6.7	1	مستأجر مفروش
Without Payment	100	317	-	-	6.6	21	17.0	54	27.8	88	29.7	94	18.9	60	دون مقابل
For Work	100	3	-	-	-	-	33.4	1	33.3	1	33.3	1	-	-	مقابل عمل
Other	100	2	-	-	50.0	1	-	-	50.0	1	-	-	-	-	أخرى
Not Stated	100	4	-	-	25.0	1	25.0	1	50.0	2	-	-	-	-	غير مبين
<b>Total</b>	<b>100</b>	<b>1989</b>	<b>-</b>	<b>-</b>	<b>16.4</b>	<b>327</b>	<b>26.1</b>	<b>519</b>	<b>25.9</b>	<b>515</b>	<b>21.3</b>	<b>424</b>	<b>10.3</b>	<b>204</b>	<b>المجموع</b>
<b>Rural</b>															<b>ريف</b>
Owned	100	2484	0.1	2	13.3	330	21.0	521	26.9	670	23.6	587	15.1	374	ملك
Rented Unfurnished	100	75	-	-	1.3	1	5.3	4	13.3	10	53.4	40	26.7	20	مستأجر غير مفروش
Rented Furnished	100	6	-	-	-	-	-	-	33.3	2	50.0	3	16.7	1	مستأجر مفروش
Without Payment	100	451	0.2	1	3.5	16	5.8	26	16.9	76	33.7	152	39.9	180	دون مقابل
For Work	100	25	-	-	4.0	1	-	-	20.0	5	28.0	7	48.0	12	مقابل عمل
Other	100	11	-	-	-	-	-	-	18.2	2	9.1	1	72.7	8	أخرى
Not Stated	100	18	33.3	6	5.6	1	5.6	1	-	-	27.7	5	27.8	5	غير مبين
<b>Total</b>	<b>100</b>	<b>3070</b>	<b>0.3</b>	<b>9</b>	<b>11.4</b>	<b>349</b>	<b>18.0</b>	<b>552</b>	<b>24.9</b>	<b>765</b>	<b>25.9</b>	<b>795</b>	<b>19.5</b>	<b>600</b>	<b>المجموع</b>

جدول 6 (تابع): الأسر حسب حيافة المسكن وعدد الغرف للأسرة ونوع التجمع

Table 6 (Cont.): Households by Tenure of Housing Unit, Number of Rooms for Household and Type of Locality

Tenure of Housing Unit and Type of Locality	عدد الغرف														حيافة المسكن ونوع التجمع
	المجموع Total		غير مبين Not Stated		+5		4		3		2		1		
	نسبة %	عدد No.	نسبة %	عدد No.	نسبة %	عدد No.	نسبة %	عدد No.	نسبة %	عدد No.	نسبة %	عدد No.	نسبة %	عدد No.	
<b>Camps</b>															<b>مخيمات</b>
Owned	100	633	0.6	4	6.8	43	17.6	111	33.5	212	32.2	204	9.3	59	ملك
Rented Unfurnished	100	19	-	-	-	-	-	-	15.8	3	68.4	13	15.8	3	مستأجر غير مفروش
Rented Furnished	100	5	-	-	-	-	-	-	40.0	2	60.0	3	-	-	مستأجر مفروش
Without Payment	100	66	1.5	1	-	-	3.0	2	16.7	11	47.0	31	31.8	21	دون مقابل
For Work	-	-	-	-	-	-	-	-	-	-	-	-	-	-	مقابل عمل
Other	-	-	-	-	-	-	-	-	-	-	-	-	-	-	أخرى
Not Stated	100	14	28.6	4	-	-	7.1	1	7.1	1	28.6	4	28.6	4	غير مبين
<b>Total</b>	<b>100</b>	<b>737</b>	<b>1.2</b>	<b>9</b>	<b>5.8</b>	<b>43</b>	<b>15.5</b>	<b>114</b>	<b>31.1</b>	<b>229</b>	<b>34.6</b>	<b>255</b>	<b>11.8</b>	<b>87</b>	<b>المجموع</b>
<b>Tubas District</b>															<b>منطقة طوباس</b>
Owned	100	4601	0.1	6	14.6	670	23.2	1069	27.2	1254	22.9	1052	12.0	550	ملك
Rented Unfurnished	100	258	-	-	2.7	7	10.1	26	22.9	59	45.3	117	19.0	49	مستأجر غير مفروش
Rented Furnished	100	26	-	-	3.8	1	15.4	4	34.6	9	38.5	10	7.7	2	مستأجر مفروش
Without Payment	100	834	0.2	2	4.4	37	9.8	82	21.0	175	33.3	277	31.3	261	دون مقابل
For Work	100	28	-	-	3.6	1	3.6	1	21.4	6	28.6	8	42.8	12	مقابل عمل
Other	100	13	-	-	7.7	1	-	-	23.1	3	7.7	1	61.5	8	أخرى
Not Stated	100	36	27.8	10	5.6	2	8.3	3	8.3	3	25.0	9	25.0	9	غير مبين
<b>Total</b>	<b>100</b>	<b>5796</b>	<b>0.3</b>	<b>18</b>	<b>12.4</b>	<b>719</b>	<b>20.4</b>	<b>1185</b>	<b>26.1</b>	<b>1509</b>	<b>25.4</b>	<b>1474</b>	<b>15.4</b>	<b>891</b>	<b>المجموع</b>

جدول 7: الأسر حسب حجم الأسرة وعدد الغرف للأسرة ونوع التجمع

Table 7: Households by Household Size, Number of Rooms for Household and Type of Locality

Household Size and Type of Locality	عدد الغرف													حجم الأسرة ونوع التجمع	
	المجموع Total		غير مبين Not Stated		+5		4		3		2		1		
	نسبة %	عدد No.	نسبة %	عدد No.	نسبة %	عدد No.	نسبة %	عدد No.	نسبة %	عدد No.	نسبة %	عدد No.	نسبة %		عدد No.
<b>Urban</b>															<b>حضر</b>
1	100	81	-	-	4.9	4	7.4	6	9.9	8	21.0	17	56.8	46	1
2	100	195	-	-	3.1	6	20.5	40	24.1	47	30.2	59	22.1	43	2
3	100	172	-	-	8.1	14	24.4	42	26.8	46	26.2	45	14.5	25	3
4	100	227	-	-	12.8	29	22.5	51	27.7	63	26.4	60	10.6	24	4
5	100	257	-	-	11.7	30	26.8	69	28.4	73	24.9	64	8.2	21	5
6	100	264	-	-	18.6	49	26.9	71	25.0	66	23.8	63	5.7	15	6
7	100	228	-	-	14.9	34	28.1	64	32.9	75	18.4	42	5.7	13	7
8	100	200	-	-	22.5	45	29.5	59	29.5	59	14.0	28	4.5	9	8
9+	100	365	-	-	31.8	116	32.0	117	21.4	78	12.6	46	2.2	8	+9
<b>Total</b>	100	1989	-	-	16.4	327	26.1	519	25.9	515	21.3	424	10.3	204	<b>المجموع</b>
<b>Rural</b>															<b>ريف</b>
1	100	82	-	-	2.4	2	1.2	1	8.5	7	28.1	23	59.8	49	1
2	100	274	0.7	2	1.8	5	10.9	30	17.2	47	32.9	90	36.5	100	2
3	100	278	1.1	3	4.7	13	7.6	21	24.4	68	32.0	89	30.2	84	3
4	100	342	-	-	4.1	14	16.1	55	25.4	87	30.1	103	24.3	83	4
5	100	389	0.5	2	4.9	19	15.9	62	26.8	104	31.6	123	20.3	79	5
6	100	359	-	-	10.9	39	22.8	82	23.4	84	25.1	90	17.8	64	6
7	100	346	-	-	12.7	44	19.7	68	32.1	111	25.7	89	9.8	34	7
8	100	288	0.7	2	14.9	43	22.9	66	28.2	81	20.1	58	13.2	38	8
9+	100	712	-	-	23.9	170	23.4	167	24.7	176	18.3	130	9.7	69	+9
<b>Total</b>	100	3070	0.3	9	11.4	349	18.0	552	24.9	765	25.9	795	19.5	600	<b>المجموع</b>

جدول 7 (تابع): الأسر حسب حجم الأسرة وعدد الغرف للأسرة ونوع التجمع

Table 7 (Cont.): Households by Household Size, Number of Rooms for Household and Type of Locality

Household Size and Type of Locality	عدد الغرف													حجم الأسرة ونوع التجمع	
	Number of Rooms														
	المجموع Total		غير مبين Not Stated		+5		4		3		2		1		
	نسبة %	عدد No.	نسبة %	عدد No.	نسبة %	عدد No.	نسبة %	عدد No.	نسبة %	عدد No.	نسبة %	عدد No.	نسبة %		عدد No.
<b>Camps</b>															مخيمات
1	100	34	-	-	-	-	2.9	1	8.8	3	35.3	12	53.0	18	1
2	100	83	4.8	4	2.4	2	2.4	2	19.3	16	45.8	38	25.3	21	2
3	100	79	3.8	3	3.8	3	8.9	7	21.5	17	48.1	38	13.9	11	3
4	100	79	-	-	1.3	1	13.9	11	24.1	19	45.5	36	15.2	12	4
5	100	117	0.9	1	4.3	5	17.1	20	33.3	39	31.6	37	12.8	15	5
6	100	78	1.3	1	5.1	4	17.9	14	41.0	32	25.7	20	9.0	7	6
7	100	70	-	-	5.7	4	17.1	12	40.0	28	37.2	26	-	-	7
8	100	59	-	-	5.1	3	23.7	14	39.0	23	30.5	18	1.7	1	8
9+	100	138	-	-	15.2	21	23.9	33	37.7	52	21.8	30	1.4	2	+9
<b>Total</b>	100	737	1.2	9	5.8	43	15.5	114	31.1	229	34.6	255	11.8	87	المجموع
<b>Tubas District</b>															منطقة طوباس
1	100	197	-	-	3.0	6	4.1	8	9.1	18	26.4	52	57.4	113	1
2	100	552	1.1	6	2.4	13	13.0	72	19.9	110	33.9	187	29.7	164	2
3	100	529	1.1	6	5.7	30	13.2	70	24.8	131	32.5	172	22.7	120	3
4	100	648	-	-	6.8	44	18.1	117	26.0	169	30.7	199	18.4	119	4
5	100	763	0.4	3	7.1	54	19.8	151	28.3	216	29.3	224	15.1	115	5
6	100	701	0.1	1	13.1	92	23.8	167	26.0	182	24.7	173	12.3	86	6
7	100	644	-	-	12.7	82	22.4	144	33.2	214	24.4	157	7.3	47	7
8	100	547	0.4	2	16.6	91	25.4	139	29.8	163	19.0	104	8.8	48	8
9+	100	1215	-	-	25.2	307	26.1	317	25.2	306	17.0	206	6.5	79	+9
<b>Total</b>	100	5796	0.3	18	12.4	719	20.4	1185	26.1	1509	25.4	1474	15.4	891	المجموع

جدول 8: الأسر حسب توفر السلع المعمرة وعدد الغرف للأسرة ونوع التجمع

Table 8: Households by Availability of Durable Goods, Number of Rooms for Household and Type of Locality

Durable Goods and Type of Locality	عدد الغرف													السلع المعمرة ونوع التجمع	
	المجموع Total		غير مبين Not Stated		+5		4		3		2		1		
	نسبة %	عدد No.	نسبة %	عدد No.	نسبة %	عدد No.	نسبة %	عدد No.	نسبة %	عدد No.	نسبة %	عدد No.	نسبة %		عدد No.
<b>Urban</b>															<b>حضر</b>
Private Car	100	369	-	-	26.0	96	30.6	113	26.8	99	12.5	46	4.1	15	سيارة خصوصي
Refrigerator	100	1636	-	-	18.9	309	27.6	452	26.4	433	19.3	315	7.8	127	ثلاجة كهربائية
Solar Boiler	100	944	-	-	26.2	247	33.3	315	26.3	248	11.4	108	2.8	26	سخان شمسي
Central Heating	100	1	-	-	-	-	-	-	-	-	100	1	-	-	تدفئة مركزية
Home Library	100	561	-	-	27.3	153	31.9	179	23.9	134	13.7	77	3.2	18	مكتبة منزلية
Cooking Stove	100	1971	-	-	16.5	326	26.3	517	25.9	511	21.3	419	10.0	198	طباخ غاز
Washing Machine	100	1265	-	-	21.2	268	29.7	376	27.1	343	17.3	219	4.7	59	غسالة ملابس
Television	100	1758	-	-	17.6	309	27.6	486	27.4	481	20.1	353	7.3	129	تلفاز
Video	100	184	-	-	28.8	53	31.0	57	24.5	45	13.0	24	2.7	5	فيديو
Computer	100	73	-	-	38.4	28	37.0	27	17.8	13	4.1	3	2.7	2	حاسوب
Phone Line	100	359	-	-	28.7	103	36.2	130	23.1	83	8.7	31	3.3	12	خط هاتف
<b>Rural</b>															<b>ريف</b>
Private Car	100	338	-	-	18.3	62	24.0	81	28.1	95	19.2	65	10.4	35	سيارة خصوصي
Refrigerator	100	1227	0.2	3	18.9	231	24.3	298	29.6	363	19.3	237	7.7	95	ثلاجة كهربائية
Solar Boiler	100	1091	0.3	3	19.7	215	28.4	310	30.8	336	15.9	174	4.9	53	سخان شمسي
Central Heating	100	1	-	-	-	-	100	1	-	-	-	-	-	-	تدفئة مركزية
Home Library	100	373	-	-	22.0	82	27.1	101	23.0	86	20.1	75	7.8	29	مكتبة منزلية
Cooking Stove	100	2952	0.1	3	11.7	346	18.6	549	25.7	759	26.5	782	17.4	513	طباخ غاز
Washing Machine	100	1346	0.1	2	18.9	254	26.2	353	28.9	389	19.2	258	6.7	90	غسالة ملابس
Television	100	2439	0.1	3	13.3	324	20.5	500	27.6	673	24.6	601	13.9	338	تلفاز
Video	100	154	-	-	16.2	25	25.3	39	29.9	46	20.8	32	7.8	12	فيديو
Computer	100	43	-	-	18.6	8	34.9	15	14.0	6	23.2	10	9.3	4	حاسوب
Phone Line	100	10	-	-	10.0	1	20.0	2	20.0	2	40.0	4	10.0	1	خط هاتف

جدول 8 (تابع): الأسر حسب توفر السلع المعمرة وعدد الغرف للأسرة ونوع التجمع

Table 8 (Cont.): Households by Availability of Durable Goods, Number of Rooms for Household and Type of Locality

Durable Goods and Type of Locality	عدد الغرف													السلع المعمرة ونوع التجمع	
	المجموع Total		غير مبين Not Stated		+5		4		3		2		1		
	نسبة %	عدد No.	نسبة %	عدد No.	نسبة %	عدد No.	نسبة %	عدد No.	نسبة %	عدد No.	نسبة %	عدد No.	نسبة %		عدد No.
<b>Camps</b>															<b>مخيمات</b>
Private Car	100	53	1.9	1	18.9	10	24.5	13	32.1	17	15.1	8	7.5	4	سيارة خصوصي
Refrigerator	100	524	0.6	3	7.6	40	19.8	104	36.1	189	29.0	152	6.9	36	ثلاجة كهربائية
Solar Boiler	100	379	0.8	3	8.7	33	21.9	83	37.2	141	24.3	92	7.1	27	سخان شمسي
Central Heating	-	-	-	-	-	-	-	-	-	-	-	-	-	-	تدفئة مركزية
Home Library	100	71	-	-	14.1	10	24.0	17	31.0	22	23.9	17	7.0	5	مكتبة منزلية
Cooking Stove	100	698	0.4	3	6.2	43	16.2	113	32.2	225	34.0	237	11.0	77	طباخ غاز
Washing Machine	100	518	0.8	4	7.3	38	19.3	100	34.8	180	30.9	160	6.9	36	غسالة ملابس
Television	100	627	0.6	4	6.9	43	17.5	110	33.2	208	33.5	210	8.3	52	تلفاز
Video	100	55	-	-	16.4	9	23.6	13	29.1	16	27.3	15	3.6	2	فيديو
Computer	100	17	-	-	29.4	5	35.3	6	23.5	4	5.9	1	5.9	1	حاسوب
Phone Line	100	2	-	-	-	-	-	-	-	-	50.0	1	50.0	1	خط هاتف
<b>Tubas District</b>															<b>منطقة طوباس</b>
Private Car	100	760	0.1	1	22.1	168	27.2	207	27.8	211	15.7	119	7.1	54	سيارة خصوصي
Refrigerator	100	3387	0.2	6	17.1	580	25.2	854	29.1	985	20.8	704	7.6	258	ثلاجة كهربائية
Solar Boiler	100	2414	0.2	6	20.5	495	29.4	708	30.0	725	15.5	374	4.4	106	سخان شمسي
Central Heating	100	2	-	-	-	-	50.0	1	-	-	50.0	1	-	-	تدفئة مركزية
Home Library	100	1005	-	-	24.4	245	29.5	297	24.1	242	16.8	169	5.2	52	مكتبة منزلية
Cooking Stove	100	5621	0.1	6	12.7	715	21.0	1179	26.6	1495	25.6	1438	14.0	788	طباخ غاز
Washing Machine	100	3129	0.2	6	17.9	560	26.5	829	29.1	912	20.4	637	5.9	185	غسالة ملابس
Television	100	4824	0.1	7	14.0	676	22.7	1096	28.3	1362	24.1	1164	10.8	519	تلفاز
Video	100	393	-	-	22.1	87	27.8	109	27.2	107	18.1	71	4.8	19	فيديو
Computer	100	133	-	-	30.8	41	36.1	48	17.3	23	10.5	14	5.3	7	حاسوب
Phone Line	100	371	-	-	28.0	104	35.6	132	22.9	85	9.7	36	3.8	14	خط هاتف

جدول 9: الأسر حسب كثافة السكن ونوع التجمع

Table 9: Households by Housing Density and Type of Locality

Type of Locality	متوسط كثافة السكن Average Housing Density	كثافة السكن										نوع التجمع
		المجموع Total		+3		2.99 - 2.00		1.99 - 1.00		اقل من 1 Less Than 1		
		نسبة %	عدد No.	نسبة %	عدد No.	نسبة %	عدد No.	نسبة %	عدد No.	نسبة %	عدد No.	
Urban	1.8	100	1989	20.1	399	28.6	569	40.1	799	11.2	222	حضر
Rural	2.2	100	3061	34.0	1040	28.2	862	32.1	984	5.7	175	ريف
Camps	2.1	100	728	28.0	204	31.0	226	34.5	251	6.5	47	مخيمات
<b>Tubas District</b>	<b>2.1</b>	<b>100</b>	<b>5778</b>	<b>28.4</b>	<b>1643</b>	<b>28.7</b>	<b>1657</b>	<b>35.2</b>	<b>2034</b>	<b>7.7</b>	<b>444</b>	منطقة طوباس



جدول 10: الأسر حسب الاتصال بالشبكات العامة (مياه وكهرباء وصرف صحي) وكثافة السكن ونوع التجمع

**Table 10: Households by Connection to Public Networks (Water, Electricity and Sewage), Housing Density and Type of Locality**

Connection to Public Networks and Type of Locality	كثافة السكن										الاتصال بالشبكات العامة ونوع التجمع
	المجموع Total		+3		2.99 - 2.00		1.99 - 1.00		اقل من 1 Less Than 1		
	نسبة %	عدد No.	نسبة %	عدد No.	نسبة %	عدد No.	نسبة %	عدد No.	نسبة %	عدد No.	
<b>Urban</b>											<b>حضر</b>
Water Public Network	100	1828	18.7	342	28.7	525	40.8	746	11.8	215	شبكة مياه عامة
Electricity Public Network	100	1966	19.8	389	28.8	566	40.1	789	11.3	222	شبكة كهرباء عامة
Sewage Public Network	100	1967	19.9	392	28.7	564	40.2	790	11.2	221	شبكة صرف صحي
<b>Rural</b>											<b>ريف</b>
Water Public Network	100	2258	28.9	653	29.7	671	35.4	798	6.0	136	شبكة مياه عامة
Electricity Public Network	100	2674	30.1	805	29.9	799	34.2	915	5.8	155	شبكة كهرباء عامة
Sewage Public Network	100	2724	29.7	810	30.1	819	34.1	930	6.1	165	شبكة صرف صحي
<b>Camps</b>											<b>مخيمات</b>
Water Public Network	100	722	28.0	202	30.9	223	34.6	250	6.5	47	شبكة مياه عامة
Electricity Public Network	100	727	28.1	204	31.0	226	34.4	250	6.5	47	شبكة كهرباء عامة
Sewage Public Network	100	722	28.0	202	31.0	224	34.5	249	6.5	47	شبكة صرف صحي
<b>Tubas District</b>											<b>منطقة طوباس</b>
Water Public Network	100	4808	24.9	1197	29.5	1419	37.3	1794	8.3	398	شبكة مياه عامة
Electricity Public Network	100	5367	26.0	1398	29.7	1591	36.4	1954	7.9	424	شبكة كهرباء عامة
Sewage Public Network	100	5413	25.9	1404	29.7	1607	36.4	1969	8.0	433	شبكة صرف صحي

جدول 11: الأسر حسب توفر (مطبخ وحمام ومرحاض) وكثافة السكن ونوع التجمع

Table 11: Households by Availability of (Kitchen, Bathroom and Toilet), Housing Density and Type of Locality

Availability of (Kitchen, Bathroom and Toilet) and Type of Locality	كثافة السكن										توفر (مطبخ وحمام ومرحاض) ونوع التجمع
	المجموع		+3		2.99 - 2.00		1.99 - 1.00		اقل من 1		
	نسبة	عدد	نسبة	عدد	نسبة	عدد	نسبة	عدد	نسبة	عدد	
	%	No.	%	No.	%	No.	%	No.	%	No.	
<b>Urban</b>											<b>حضر</b>
Kitchen	100	1897	19.2	364	29.2	553	40.3	765	11.3	215	مطبخ
Bathroom	100	1799	18.3	329	28.7	517	41.2	741	11.8	212	حمام
Toilet	100	1938	19.6	380	28.9	560	40.0	776	11.5	222	مرحاض
<b>Rural</b>											<b>ريف</b>
Kitchen	100	2524	29.0	733	30.2	762	34.5	871	6.3	158	مطبخ
Bathroom	100	2232	27.5	613	30.4	679	36.0	804	6.1	136	حمام
Toilet	100	2722	29.9	814	29.9	814	34.2	930	6.0	164	مرحاض
<b>Camps</b>											<b>مخيمات</b>
Kitchen	100	709	28.4	201	31.0	220	34.3	243	6.3	45	مطبخ
Bathroom	100	686	27.3	187	31.3	215	35.0	240	6.4	44	حمام
Toilet	100	719	28.1	202	30.9	222	34.5	248	6.5	47	مرحاض
<b>Tubas District</b>											<b>منطقة طوباس</b>
Kitchen	100	5130	25.3	1298	30.0	1535	36.6	1879	8.1	418	مطبخ
Bathroom	100	4717	23.9	1129	29.9	1411	37.9	1785	8.3	392	حمام
Toilet	100	5379	26.0	1396	29.7	1596	36.3	1954	8.0	433	مرحاض

جدول 12: الأسر حسب توفر السلع المعمرة وكثافة السكن ونوع التجمع

Table 12: Households by Availability of Durable Goods, Housing Density and Type of Locality

Durable Goods and Type of Locality	Housing Density		كثافة السكن								السلع المعمرة ونوع التجمع
	المجموع Total		+3		2.99 - 2.00		1.99 - 1.00		اقل من 1 Less Than 1		
	نسبة %	عدد No.	نسبة %	عدد No.	نسبة %	عدد No.	نسبة %	عدد No.	نسبة %	عدد No.	
<b>Urban</b>											<b>حضر</b>
Private Car	100	369	14.6	54	28.5	105	46.6	172	10.3	38	سيارة خصوصية
Refrigerator	100	1636	18.8	307	28.5	467	41.6	681	11.1	181	ثلاجة كهربائية
Solar Boiler	100	944	11.8	111	26.9	254	46.5	439	14.8	140	سخان شمسي
Central Heating	100	1	100	1	-	-	-	-	-	-	تدفئة مركزية
Home Library	100	561	12.3	69	28.0	157	47.6	267	12.1	68	مكتبة منزلية
Cooking Stove	100	1971	19.9	393	28.7	565	40.2	793	11.2	220	طباخ غاز
Washing Machine	100	1265	18.3	231	30.1	381	41.3	523	10.3	130	غسالة ملابس
Television	100	1758	20.4	358	29.2	513	39.7	699	10.7	188	تلفاز
Video	100	184	10.3	19	27.7	51	52.2	96	9.8	18	فيديو
Computer	100	73	8.2	6	30.1	22	42.5	31	19.2	14	حاسوب
Telephone Line	100	359	12.8	46	27.9	100	48.2	173	11.1	40	خط هاتف
<b>Rural</b>											<b>ريف</b>
Private Car	100	338	25.5	86	33.7	114	35.5	120	5.3	18	سيارة خصوصية
Refrigerator	100	1224	25.9	317	31.1	381	37.2	455	5.8	71	ثلاجة كهربائية
Solar Boiler	100	1088	20.7	225	30.0	327	42.2	459	7.1	77	سخان شمسي
Central Heating	100	1	100	1	-	-	-	-	-	-	تدفئة مركزية
Home Library	100	373	24.7	92	30.8	115	38.3	143	6.2	23	مكتبة منزلية
Cooking Stove	100	2949	32.7	965	28.8	849	32.6	962	5.9	173	طباخ غاز
Washing Machine	100	1344	27.3	367	31.6	425	36.1	485	5.0	67	غسالة ملابس
Television	100	2436	32.3	788	30.2	735	32.9	800	4.6	113	تلفاز
Video	100	154	18.8	29	35.1	54	40.3	62	5.8	9	فيديو
Computer	100	43	39.6	17	20.9	9	30.2	13	9.3	4	حاسوب
Telephone Line	100	10	50.0	5	30.0	3	20.0	2	-	-	خط هاتف

جدول 12 (تابع): الأسر حسب توفر السلع المعمرة وكثافة السكن ونوع التجمع

Table 12 (Cont.): Households by Availability of Durable Goods, Housing Density and Type of Locality

Durable Goods and Type of Locality	Housing Density					كثافة السكن					السلع المعمرة ونوع التجمع
	المجموع Total		+3		2.99 - 2.00		1.99 - 1.00		أقل من 1 Less Than 1		
	نسبة %	عدد No.	نسبة %	عدد No.	نسبة %	عدد No.	نسبة %	عدد No.	نسبة %	عدد No.	
<b>Camps</b>											<b>مخيمات</b>
Private Car	100	52	21.2	11	30.8	16	38.4	20	9.6	5	سيارة خصوصية
Refrigerator	100	521	27.6	144	31.9	166	34.4	179	6.1	32	ثلاجة كهربائية
Solar Boiler	100	376	27.1	102	33.8	127	33.5	126	5.6	21	سخان شمسي
Central Heating	-	-	-	-	-	-	-	-	-	-	تدفئة مركزية
Home Library	100	71	24.0	17	35.2	25	35.2	25	5.6	4	مكتبة منزلية
Cooking Stove	100	695	27.9	194	31.2	217	34.6	240	6.3	44	طباخ غاز
Washing Machine	100	514	28.8	148	35.6	183	31.9	164	3.7	19	غسالة ملابس
Television	100	623	29.6	184	32.4	202	32.4	202	5.6	35	تلفاز
Video	100	55	25.5	14	38.2	21	32.7	18	3.6	2	فيديو
Computer	100	17	11.8	2	35.3	6	47.0	8	5.9	1	حاسوب
Telephone Line	100	2	50.0	1	-	-	50.0	1	-	-	خط هاتف
<b>Tubas District</b>											<b>منطقة طوباس</b>
Private Car	100	759	19.9	151	31.0	235	41.1	312	8.0	61	سيارة خصوصية
Refrigerator	100	3381	22.7	768	30.0	1014	38.9	1315	8.4	284	ثلاجة كهربائية
Solar Boiler	100	2408	18.2	438	29.4	708	42.5	1024	9.9	238	سخان شمسي
Central Heating	100	2	100	2	-	-	-	-	-	-	تدفئة مركزية
Home Library	100	1005	17.7	178	29.5	297	43.3	435	9.5	95	مكتبة منزلية
Cooking Stove	100	5615	27.6	1552	29.1	1631	35.5	1995	7.8	437	طباخ غاز
Washing Machine	100	3123	23.9	746	31.7	989	37.5	1172	6.9	216	غسالة ملابس
Television	100	4817	27.6	1330	30.1	1450	35.3	1701	7.0	336	تلفاز
Video	100	393	15.8	62	32.0	126	44.8	176	7.4	29	فيديو
Computer	100	133	18.8	25	27.8	37	39.1	52	14.3	19	حاسوب
Telephone Line	100	371	14.0	52	27.8	103	47.4	176	10.8	40	خط هاتف

جدول 13: الأسر حسب حيازة المسكن وكثافة السكن ونوع التجمع

Table 13: Households by Tenure of Housing Unit, Housing Density and Type of Locality

Tenure of Housing Unit and Type of Locality	كثافة السكن										حيازة المسكن ونوع التجمع
	Housing Density					كثافة السكن					
	المجموع Total		+3		2.99 - 2.00		1.99 - 1.00		اقل من 1 Less Than 1		
نسبة %	عدد No.	نسبة %	عدد No.	نسبة %	عدد No.	نسبة %	عدد No.	نسبة %	عدد No.		
<b>Urban</b>											<b>حضر</b>
Owned	100	1484	17.4	258	27.8	412	42.9	637	11.9	177	ملك
Rented Unfurnished	100	164	31.7	52	34.2	56	26.8	44	7.3	12	مستأجر غير مفروش
Rented Furnished	100	15	26.7	4	40.0	6	26.7	4	6.6	1	مستأجر مفروش
Without Payment	100	317	26.2	83	28.7	91	35.6	113	9.5	30	دون مقابل
For Work	100	3	33.3	1	66.7	2	-	-	-	-	مقابل عمل
Other	100	2	50.0	1	-	-	-	-	50.0	1	أخرى
Not Stated	100	4	-	-	50.0	2	25.0	1	25.0	1	غير مبين
<b>Total</b>	<b>100</b>	<b>1989</b>	<b>20.1</b>	<b>399</b>	<b>28.6</b>	<b>569</b>	<b>40.1</b>	<b>799</b>	<b>11.2</b>	<b>222</b>	<b>المجموع</b>
<b>Rural</b>											<b>ريف</b>
Owned	100	2482	31.3	776	29.6	736	33.4	829	5.7	141	ملك
Rented Unfurnished	100	75	41.3	31	30.7	23	24.0	18	4.0	3	مستأجر غير مفروش
Rented Furnished	100	6	50.0	3	50.0	3	-	-	-	-	مستأجر مفروش
Without Payment	100	450	44.9	202	20.4	92	28.9	130	5.8	26	دون مقابل
For Work	100	25	52.0	13	24.0	6	12.0	3	12.0	3	مقابل عمل
Other	100	11	72.7	8	9.1	1	9.1	1	9.1	1	أخرى
Not Stated	100	12	58.4	7	8.3	1	25.0	3	8.3	1	غير مبين
<b>Total</b>	<b>100</b>	<b>3061</b>	<b>34.0</b>	<b>1040</b>	<b>28.2</b>	<b>862</b>	<b>32.1</b>	<b>984</b>	<b>5.7</b>	<b>175</b>	<b>المجموع</b>

جدول 13 (تابع): الأسر حسب حيازة المسكن وكثافة السكن ونوع التجمع

Table 13 (Cont.): Households by Tenure of Housing Unit, Housing Density and Type of Locality

Tenure of Housing Unit and Type of Locality	كثافة السكن										حيازة المسكن ونوع التجمع
	المجموع Total		+3		2.99 - 2.00		1.99 - 1.00		اقل من 1 Less Than 1		
	نسبة %	عدد No.	نسبة %	عدد No.	نسبة %	عدد No.	نسبة %	عدد No.	نسبة %	عدد No.	
<b>Camps</b>											<b>مخيمات</b>
Owned	100	629	27.0	170	30.2	190	36.1	227	6.7	42	ملك
Rented Unfurnished	100	19	36.8	7	42.1	8	21.1	4	-	-	مستأجر غير مفروش
Rented Furnished	100	5	20.0	1	40.0	2	-	-	40.0	2	مستأجر مفروش
Without Payment	100	65	36.9	24	33.9	22	24.6	16	4.6	3	دون مقابل
For Work	-	-	-	-	-	-	-	-	-	-	مقابل عمل
Other	-	-	-	-	-	-	-	-	-	-	أخرى
Not Stated	100	10	20.0	2	40.0	4	40.0	4	-	-	غير مبين
<b>Total</b>	<b>100</b>	<b>728</b>	<b>28.0</b>	<b>204</b>	<b>31.0</b>	<b>226</b>	<b>34.5</b>	<b>251</b>	<b>6.5</b>	<b>47</b>	<b>المجموع</b>
<b>Tubas District</b>											<b>منطقة طوباس</b>
Owned	100	4595	26.2	1204	29.1	1338	36.9	1693	7.8	360	ملك
Rented Unfurnished	100	258	34.9	90	33.7	87	25.6	66	5.8	15	مستأجر غير مفروش
Rented Furnished	100	26	30.8	8	42.3	11	15.4	4	11.5	3	مستأجر مفروش
Without Payment	100	832	37.1	309	24.7	205	31.1	259	7.1	59	دون مقابل
For Work	100	28	50.0	14	28.6	8	10.7	3	10.7	3	مقابل عمل
Other	100	13	69.2	9	7.7	1	7.7	1	15.4	2	أخرى
Not Stated	100	26	34.6	9	26.9	7	30.8	8	7.7	2	غير مبين
<b>Total</b>	<b>100</b>	<b>5778</b>	<b>28.4</b>	<b>1643</b>	<b>28.7</b>	<b>1657</b>	<b>35.2</b>	<b>2034</b>	<b>7.7</b>	<b>444</b>	<b>المجموع</b>

جدول 14: الأسر حسب نوع المسكن وكثافة السكن ونوع التجمع

Table 14: Households by Type of Housing Unit, Housing Density and Type of Locality

Type of Housing Unit and Type of Locality	كثافة السكن										نوع المسكن ونوع التجمع
	المجموع		+3		2.99 - 2.00		1.99 - 1.00		اقل من 1		
	نسبة	عدد	نسبة	عدد	نسبة	عدد	نسبة	عدد	نسبة	عدد	
	%	No.	%	No.	%	No.	%	No.	%	No.	
<b>Urban</b>											<b>حضر</b>
Villa	100	12	16.7	2	25.0	3	33.3	4	25.0	3	فيلا
House	100	1028	24.3	250	29.1	299	36.9	379	9.7	100	دار
Apartment	100	880	13.4	118	28.9	254	44.2	389	13.5	119	شقة
Other	100	66	43.9	29	18.2	12	37.9	25	-	-	أخرى
Not Stated	100	3	-	-	33.3	1	66.7	2	-	-	غير مبين
<b>Total</b>	<b>100</b>	<b>1989</b>	<b>20.1</b>	<b>399</b>	<b>28.6</b>	<b>569</b>	<b>40.1</b>	<b>799</b>	<b>11.2</b>	<b>222</b>	<b>المجموع</b>
<b>Rural</b>											<b>ريف</b>
Villa	100	11	9.1	1	27.3	3	45.4	5	18.2	2	فيلا
House	100	2358	30.8	726	29.5	695	33.8	797	5.9	140	دار
Apartment	100	437	25.2	110	32.0	140	35.2	154	7.6	33	شقة
Other	100	255	79.6	203	9.4	24	11.0	28	-	-	أخرى
Not Stated	-	-	-	-	-	-	-	-	-	-	غير مبين
<b>Total</b>	<b>100</b>	<b>3061</b>	<b>34.0</b>	<b>1040</b>	<b>28.2</b>	<b>862</b>	<b>32.1</b>	<b>984</b>	<b>5.7</b>	<b>175</b>	<b>المجموع</b>

جدول 14 (تابع): الأسر حسب نوع المسكن وكثافة السكن ونوع التجمع

Table 14 (Cont.): Households by Type of Housing Unit, Housing Density and Type of Locality

Type of Housing Unit and Type of Locality	Housing Density										نوع المسكن ونوع التجمع
	المجموع Total		+3		2.99 - 2.00		1.99 - 1.00		اقل من 1 Less Than 1		
	نسبة %	عدد No.	نسبة %	عدد No.	نسبة %	عدد No.	نسبة %	عدد No.	نسبة %	عدد No.	
<b>Camps</b>											<b>مخيمات</b>
Villa	100	2	-	-	-	-	100	2	-	-	فيلا
House	100	516	32.4	167	32.6	168	30.0	155	5.0	26	دار
Apartment	100	206	18.0	37	28.2	58	43.6	90	10.2	21	شقة
Other	100	3	-	-	-	-	100	3	-	-	أخرى
Not Stated	100	1	-	-	-	-	100	1	-	-	غير مبين
<b>Total</b>	<b>100</b>	<b>728</b>	<b>28.0</b>	<b>204</b>	<b>31.0</b>	<b>226</b>	<b>34.5</b>	<b>251</b>	<b>6.5</b>	<b>47</b>	<b>المجموع</b>
<b>Tubas District</b>											<b>منطقة طوباس</b>
Villa	100	25	12.0	3	24.0	6	44.0	11	20.0	5	فيلا
House	100	3902	29.3	1143	29.8	1162	34.1	1331	6.8	266	دار
Apartment	100	1523	17.4	265	29.7	452	41.5	633	11.4	173	شقة
Other	100	324	71.6	232	11.1	36	17.3	56	-	-	أخرى
Not Stated	100	4	-	-	25.0	1	75.0	3	-	-	غير مبين
<b>Total</b>	<b>100</b>	<b>5778</b>	<b>28.4</b>	<b>1643</b>	<b>28.7</b>	<b>1657</b>	<b>35.2</b>	<b>2034</b>	<b>7.7</b>	<b>444</b>	<b>المجموع</b>

Note: Other includes Independent Room, Tent and Marginal.

ملاحظة: أخرى تشمل غرفة مستقلة، خيمة وبراكية.



جدول 15: الأسر الفلسطينية حسب حالة لجوء رب الأسرة وكثافة السكن ونوع التجمع

Table 15: Palestinian Households by Refugee Status of Head of Household, Housing Density and Type of Locality

Refugee Status of Head of Household and Type of Locality	كثافة السكن										حالة لجوء رب الأسرة ونوع التجمع
	المجموع Total		+3		2.99 - 2.00		1.99 - 1.00		أقل من 1 Less Than 1		
	نسبة %	عدد No.	نسبة %	عدد No.	نسبة %	عدد No.	نسبة %	عدد No.	نسبة %	عدد No.	
<b>Urban</b>											<b>حضر</b>
Registered Refugee	100	119	21.0	25	25.2	30	42.0	50	11.8	14	لاجئ مسجل
Not Registered Refugee	100	4	50.0	2	25.0	1	25.0	1	-	-	لاجئ غير مسجل
Not Refugee	100	1861	19.9	371	28.9	538	40.1	745	11.1	207	ليس لاجئاً
Not Stated	100	4	25.0	1	-	-	50.0	2	25.0	1	غير مبين
<b>Total</b>	<b>100</b>	<b>1988</b>	<b>20.1</b>	<b>399</b>	<b>28.6</b>	<b>569</b>	<b>40.1</b>	<b>798</b>	<b>11.2</b>	<b>222</b>	<b>المجموع</b>
<b>Rural</b>											<b>ريف</b>
Registered Refugee	100	114	43.0	49	24.5	28	27.2	31	5.3	6	لاجئ مسجل
Not Registered Refugee	100	9	77.8	7	-	-	11.1	1	11.1	1	لاجئ غير مسجل
Not Refugee	100	2921	33.5	979	28.3	828	32.4	946	5.8	168	ليس لاجئاً
Not Stated	100	16	31.3	5	31.3	5	37.4	6	-	-	غير مبين
<b>Total</b>	<b>100</b>	<b>3060</b>	<b>34.0</b>	<b>1040</b>	<b>28.1</b>	<b>861</b>	<b>32.2</b>	<b>984</b>	<b>5.7</b>	<b>175</b>	<b>المجموع</b>
<b>Camps</b>											<b>مخيمات</b>
Registered Refugee	100	706	27.9	197	31.2	220	35.0	247	5.9	42	لاجئ مسجل
Not Registered Refugee	100	1	-	-	-	-	-	-	100	1	لاجئ غير مسجل
Not Refugee	100	8	25.0	2	25.0	2	12.5	1	37.5	3	ليس لاجئاً
Not Stated	100	11	45.4	5	18.2	2	27.3	3	9.1	1	غير مبين
<b>Total</b>	<b>100</b>	<b>726</b>	<b>28.1</b>	<b>204</b>	<b>30.8</b>	<b>224</b>	<b>34.6</b>	<b>251</b>	<b>6.5</b>	<b>47</b>	<b>المجموع</b>
<b>Tubas District</b>											<b>منطقة طوباس</b>
Registered Refugee	100	939	28.9	271	29.6	278	34.9	328	6.6	62	لاجئ مسجل
Not Registered Refugee	100	14	64.3	9	7.1	1	14.3	2	14.3	2	لاجئ غير مسجل
Not Refugee	100	4790	28.2	1352	28.6	1368	35.3	1692	7.9	378	ليس لاجئاً
Not Stated	100	31	35.5	11	22.5	7	35.5	11	6.5	2	غير مبين
<b>Total</b>	<b>100</b>	<b>5774</b>	<b>28.5</b>	<b>1643</b>	<b>28.6</b>	<b>1654</b>	<b>35.2</b>	<b>2033</b>	<b>7.7</b>	<b>444</b>	<b>المجموع</b>

جدول 16: الأسر حسب الحالة التعليمية لرب الأسرة وكثافة السكن ونوع التجمع

Table 16: Households by Educational Status of Head of Household, Housing Density and Type of Locality

Educational Status of Head of Household and Type of Locality	Housing Density										الحالة التعليمية لرب الأسرة ونوع التجمع
	المجموع Total		+3		2.99 - 2.00		1.99 - 1.00		اقل من 1 Less Than 1		
	نسبة %	عدد No.	نسبة %	عدد No.	نسبة %	عدد No.	نسبة %	عدد No.	نسبة %	عدد No.	
<b>Urban</b>											<b>حضر</b>
Illiterate	100	324	20.4	66	28.1	91	40.4	131	11.1	36	أمي
Read & Write only	100	300	22.0	66	27.0	81	39.0	117	12.0	36	ملم
Elementary	100	484	21.9	106	30.4	147	36.3	176	11.4	55	ابتدائي
Preparatory	100	314	20.1	63	29.6	93	39.8	125	10.5	33	اعدادي
Secondary	100	239	20.9	50	24.3	58	44.8	107	10.0	24	ثانوي
Associated Diploma	100	176	18.2	32	29.5	52	42.1	74	10.2	18	دبلوم متوسط
Bachelor and Above	100	148	9.5	14	31.8	47	45.2	67	13.5	20	بكالوريوس فأعلى
Not Stated	100	4	50.0	2	-	-	50.0	2	-	-	غير مبين
<b>Total</b>	<b>100</b>	<b>1989</b>	<b>20.1</b>	<b>399</b>	<b>28.6</b>	<b>569</b>	<b>40.1</b>	<b>799</b>	<b>11.2</b>	<b>222</b>	<b>المجموع</b>
<b>Rural</b>											<b>ريف</b>
Illiterate	100	605	36.2	219	25.5	154	30.5	185	7.8	47	أمي
Read & Write only	100	548	35.6	195	28.1	154	30.3	166	6.0	33	ملم
Elementary	100	753	35.2	265	28.7	216	31.3	236	4.8	36	ابتدائي
Preparatory	100	504	33.1	167	29.0	146	32.1	162	5.8	29	اعدادي
Secondary	100	316	33.5	106	26.0	82	34.8	110	5.7	18	ثانوي
Associated Diploma	100	194	28.4	55	34.5	67	34.5	67	2.6	5	دبلوم متوسط
Bachelor and Above	100	135	23.0	31	31.1	42	40.7	55	5.2	7	بكالوريوس فأعلى
Not Stated	100	6	33.3	2	16.7	1	50.0	3	-	-	غير مبين
<b>Total</b>	<b>100</b>	<b>3061</b>	<b>34.0</b>	<b>1040</b>	<b>28.2</b>	<b>862</b>	<b>32.1</b>	<b>984</b>	<b>5.7</b>	<b>175</b>	<b>المجموع</b>

جدول 16 (تابع): الأسر حسب الحالة التعليمية لرب الأسرة وكثافة السكن ونوع التجمع

Table 16 (Cont.): Households by Educational Status of Head of Household, Housing Density and Type of Locality

Educational Status of Head of Household and Type of Locality	Housing Density										الحالة التعليمية لرب الأسرة ونوع التجمع
	المجموع Total		+3		2.99 - 2.00		1.99 - 1.00		اقل من 1 Less Than 1		
	نسبة %	عدد No.	نسبة %	عدد No.	نسبة %	عدد No.	نسبة %	عدد No.	نسبة %	عدد No.	
<b>Camps</b>											<b>مخيمات</b>
Illiterate	100	164	25.6	42	29.9	49	36.0	59	8.5	14	أمي
Read & Write only	100	90	26.7	24	38.9	35	30.0	27	4.4	4	ملم
Elementary	100	148	31.8	47	29.7	44	33.1	49	5.4	8	ابتدائي
Preparatory	100	141	27.0	38	34.0	48	35.5	50	3.5	5	اعدادي
Secondary	100	51	31.4	16	17.6	9	41.2	21	9.8	5	ثانوي
Associated Diploma	100	101	29.7	30	32.7	33	29.7	30	7.9	8	دبلوم متوسط
Bachelor and Above	100	33	21.2	7	24.2	8	45.5	15	9.1	3	بكالوريوس فأعلى
Not Stated		-	-	-	-	-	-	-	-	-	غير مبين
<b>Total</b>	<b>100</b>	<b>728</b>	<b>28.0</b>	<b>204</b>	<b>31.0</b>	<b>226</b>	<b>34.5</b>	<b>251</b>	<b>6.5</b>	<b>47</b>	<b>المجموع</b>
<b>Tubas District</b>											<b>منطقة طوباس</b>
Illiterate	100	1093	29.9	327	26.9	294	34.3	375	8.9	97	أمي
Read & Write only	100	938	30.4	285	28.8	270	33.0	310	7.8	73	ملم
Elementary	100	1385	30.2	418	29.4	407	33.3	461	7.1	99	ابتدائي
Preparatory	100	959	27.9	268	29.9	287	35.2	337	7.0	67	اعدادي
Secondary	100	606	28.4	172	24.6	149	39.2	238	7.8	47	ثانوي
Associated Diploma	100	471	24.8	117	32.3	152	36.3	171	6.6	31	دبلوم متوسط
Bachelor and Above	100	316	16.5	52	30.7	97	43.3	137	9.5	30	بكالوريوس فأعلى
Not Stated	100	10	40.0	4	10.0	1	50.0	5	-	-	غير مبين
<b>Total</b>	<b>100</b>	<b>5778</b>	<b>28.4</b>	<b>1643</b>	<b>28.7</b>	<b>1657</b>	<b>35.2</b>	<b>2034</b>	<b>7.7</b>	<b>444</b>	<b>المجموع</b>

جدول 17: الأسر حسب المهنة الرئيسية لرؤساء الأسر وكثافة السكن ونوع التجمع

Table 17: Households by Main Occupation of Head of Household, Housing Density and Type of Locality

Main Occupation of Head of Household and Type of Locality	كثافة السكن										المهنة الرئيسية لرؤساء الأسر ونوع التجمع
	المجموع Total		+3		2.99 - 2.00		1.99 - 1.00		اقل من 1 Less Than 1		
	نسبة %	عدد No.	نسبة %	عدد No.	نسبة %	عدد No.	نسبة %	عدد No.	نسبة %	عدد No.	
<b>Urban</b>											<b>حضر</b>
Legislators and Managers	100	48	12.5	6	35.4	17	43.8	21	8.3	4	المشروعون وموظفو الإدارة العليا
Professionals	100	121	17.4	21	24.0	29	46.2	56	12.4	15	المتخصصون
Technicians and Associate Professionals	100	96	21.9	21	25.0	24	42.7	41	10.4	10	الفنيون والمتخصصون المساعدون
Clerks	100	72	11.1	8	32.0	23	45.8	33	11.1	8	الكتابة
Services and Sales Workers	100	302	18.2	55	29.5	89	42.7	129	9.6	29	العاملون في الخدمات والباعة في المحلات التجارية والأسواق
Skilled Agricultural and Fishing Workers	100	235	16.2	38	31.9	75	41.3	97	10.6	25	العمال في الزراعة وصيد الأسماك
Crafts and Related Workers	100	297	24.6	73	30.6	91	37.4	111	7.4	22	العاملون في الحرف
Plant and Machine Operators	100	210	26.7	56	30.0	63	35.7	75	7.6	16	مشغلو الآلات ومجموعها
Elementary Occupation	100	273	31.1	85	28.9	79	33.0	90	7.0	19	المهن الأولية
Not Stated	-	-	-	-	-	-	-	-	-	-	غير مبيّن
<b>Total</b>	<b>100</b>	<b>1654</b>	<b>22.0</b>	<b>363</b>	<b>29.6</b>	<b>490</b>	<b>39.5</b>	<b>653</b>	<b>8.9</b>	<b>148</b>	<b>المجموع</b>
<b>Rural</b>											<b>ريف</b>
Legislators and Managers	100	29	13.8	4	27.6	8	51.7	15	6.9	2	المشروعون وموظفو الإدارة العليا
Professionals	100	121	27.3	33	31.4	38	39.6	48	1.7	2	المتخصصون
Technicians and Associate Professionals	100	107	25.2	27	36.5	39	32.7	35	5.6	6	الفنيون والمتخصصون المساعدون
Clerks	100	36	27.8	10	22.2	8	44.4	16	5.6	2	الكتابة
Services and Sales Workers	100	204	23.0	47	30.4	62	40.7	83	5.9	12	العاملون في الخدمات والباعة في المحلات التجارية والأسواق
Skilled Agricultural and Fishing Workers	100	861	42.6	367	23.7	204	28.4	244	5.3	46	العمال في الزراعة وصيد الأسماك
Crafts and Related Workers	100	513	36.6	188	31.4	161	28.3	145	3.7	19	العاملون في الحرف
Plant and Machine Operators	100	156	30.1	47	32.7	51	33.4	52	3.8	6	مشغلو الآلات ومجموعها
Elementary Occupation	100	567	33.5	190	30.5	173	30.3	172	5.7	32	المهن الأولية
Not Stated	100	8	37.5	3	37.5	3	25.0	2	-	-	غير مبيّن
<b>Total</b>	<b>100</b>	<b>2602</b>	<b>35.2</b>	<b>916</b>	<b>28.7</b>	<b>747</b>	<b>31.2</b>	<b>812</b>	<b>4.9</b>	<b>127</b>	<b>المجموع</b>

جدول 17 (تابع): الأسر حسب المهنة الرئيسية لرب الأسرة وكثافة السكن ونوع التجمع

Table 17 (Cont.): Households by Main Occupation of Head of Household, Housing Density and Type of Locality

Main Occupation of Head of Household and Type of Locality	كثافة السكن										المهنة الرئيسية لرب الأسرة ونوع التجمع
	المجموع Total		+3		2.99 - 2.00		1.99 - 1.00		اقل من 1 Less Than 1		
	نسبة %	عدد No.	نسبة %	عدد No.	نسبة %	عدد No.	نسبة %	عدد No.	نسبة %	عدد No.	
<b>Camps</b>											<b>مخيمات</b>
Legislators and Managers	100	4	-	-	50.0	2	50.0	2	-	-	المشروعون وموظفو الادارة العليا
Professionals	100	28	28.6	8	25.0	7	39.3	11	7.1	2	المتخصصون
Technicians and Associate Professionals	100	32	25.0	8	31.3	10	34.3	11	9.4	3	الفنيون والمتخصصون المساعدون
Clerks	100	32	18.8	6	28.1	9	34.3	11	18.8	6	الكتابة
Services and Sales Workers	100	72	22.2	16	38.9	28	36.1	26	2.8	2	العاملون في الخدمات والباعة في المحلات التجارية والأسواق
Skilled Agricultural and Fishing Workers	100	13	23.1	3	38.4	5	30.8	4	7.7	1	العمال في الزراعة وصيد الأسماك
Crafts and Related Workers	100	137	24.8	34	38.7	53	31.4	43	5.1	7	العاملون في الحرف
Plant and Machine Operators	100	31	38.7	12	25.8	8	25.8	8	9.7	3	مشغلوا الآلات ومجموعها
Elementary Occupation	100	176	36.4	64	33.5	59	26.7	47	3.4	6	المهن الأولية
Not Stated	100	3	-	-	33.3	1	66.7	2	-	-	غير مبين
<b>Total</b>	<b>100</b>	<b>528</b>	<b>28.6</b>	<b>151</b>	<b>34.5</b>	<b>182</b>	<b>31.2</b>	<b>165</b>	<b>5.7</b>	<b>30</b>	<b>المجموع</b>
<b>Tubas District</b>											<b>منطقة طوباس</b>
Legislators and Managers	100	81	12.3	10	33.3	27	47.0	38	7.4	6	المشروعون وموظفو الادارة العليا
Professionals	100	270	23.0	62	27.4	74	42.6	115	7.0	19	المتخصصون
Technicians and Associate Professionals	100	235	23.8	56	31.1	73	37.0	87	8.1	19	الفنيون والمتخصصون المساعدون
Clerks	100	140	17.1	24	28.6	40	42.9	60	11.4	16	الكتابة
Services and Sales Workers	100	578	20.4	118	31.0	179	41.2	238	7.4	43	العاملون في الخدمات والباعة في المحلات التجارية والأسواق
Skilled Agricultural and Fishing Workers	100	1109	36.8	408	25.6	284	31.1	345	6.5	72	العمال في الزراعة وصيد الأسماك
Crafts and Related Workers	100	947	31.2	295	32.2	305	31.5	299	5.1	48	العاملون في الحرف
Plant and Machine Operators	100	397	29.0	115	30.7	122	34.0	135	6.3	25	مشغلوا الآلات ومجموعها
Elementary Occupation	100	1016	33.4	339	30.6	311	30.4	309	5.6	57	المهن الأولية
Not Stated	100	11	27.2	3	36.4	4	36.4	4	-	-	غير مبين
<b>Total</b>	<b>100</b>	<b>4784</b>	<b>29.9</b>	<b>1430</b>	<b>29.7</b>	<b>1419</b>	<b>34.0</b>	<b>1630</b>	<b>6.4</b>	<b>305</b>	<b>المجموع</b>

جدول 18: الأسر حسب عدد الأفراد المشتغلين في الأسرة وكثافة السكن ونوع التجمع

**Table 18: Households by Number of Employed Members per Household, Housing Density and Type of Locality**

Number of Employed Members per Household and Type of Locality	Housing Density										عدد الأفراد المشتغلين في الأسرة ونوع التجمع
	المجموع Total		+3		2.99 - 2.00		1.99 - 1.00		اقل من 1 Less Than 1		
	نسبة %	عدد No.	نسبة %	عدد No.	نسبة %	عدد No.	نسبة %	عدد No.	نسبة %	عدد No.	
<b>Urban</b>											<b>حضر</b>
0	100	233	10.7	25	19.8	46	42.9	100	26.6	62	0
1	100	1141	21.5	245	28.1	321	40.0	456	10.4	119	1
2	100	384	19.0	73	29.2	112	41.9	161	9.9	38	2
3	100	138	21.0	29	37.7	52	39.9	55	1.4	2	3
4	100	60	26.7	16	43.3	26	28.3	17	1.7	1	4
+5	100	33	33.3	11	36.4	12	30.3	10	-	-	+5
<b>Total</b>	<b>100</b>	<b>1989</b>	<b>20.1</b>	<b>399</b>	<b>28.6</b>	<b>569</b>	<b>40.1</b>	<b>799</b>	<b>11.2</b>	<b>222</b>	<b>المجموع</b>
<b>Rural</b>											<b>ريف</b>
0	100	473	26.0	123	26.2	124	35.7	169	12.1	57	0
1	100	1706	32.2	549	29.3	500	32.9	562	5.6	95	1
2	100	477	38.1	182	27.7	132	30.6	146	3.6	17	2
3	100	212	41.5	88	27.8	59	29.3	62	1.4	3	3
4	100	114	52.6	60	22.8	26	23.7	27	0.9	1	4
+5	100	79	48.1	38	26.6	21	22.8	18	2.5	2	+5
<b>Total</b>	<b>100</b>	<b>3061</b>	<b>34.0</b>	<b>1040</b>	<b>28.2</b>	<b>862</b>	<b>32.1</b>	<b>984</b>	<b>5.7</b>	<b>175</b>	<b>المجموع</b>

جدول 18 (تابع): الأسر حسب عدد الأفراد المشغلين في الأسرة وكثافة السكن ونوع التجمع

Table 18 (Cont.): Households by Number of Employed Members per Household, Housing Density and Type of Locality

Number of Employed Members per Household and Type of Locality	كثافة السكن										عدد الأفراد المشغلين في الأسرة ونوع التجمع
	المجموع Total		+3		2.99 - 2.00		1.99 - 1.00		اقل من 1 Less Than 1		
	نسبة %	عدد No.	نسبة %	عدد No.	نسبة %	عدد No.	نسبة %	عدد No.	نسبة %	عدد No.	
<b>Camps</b>											<b>مخيمات</b>
0	100	127	21.3	27	18.1	23	48.8	62	11.8	15	0
1	100	432	27.7	120	32.9	142	32.9	142	6.5	28	1
2	100	97	25.8	25	38.1	37	32.0	31	4.1	4	2
3	100	46	45.7	21	32.6	15	21.7	10	-	-	3
4	100	18	33.3	6	44.5	8	22.2	4	-	-	4
+5	100	8	62.5	5	12.5	1	25.0	2	-	-	+5
<b>Total</b>	<b>100</b>	<b>728</b>	<b>28.0</b>	<b>204</b>	<b>31.0</b>	<b>226</b>	<b>34.5</b>	<b>251</b>	<b>6.5</b>	<b>47</b>	<b>المجموع</b>
<b>Tubas District</b>											<b>منطقة طوباس</b>
0	100	833	21.0	175	23.2	193	39.7	331	16.1	134	0
1	100	3279	27.9	914	29.4	963	35.3	1160	7.4	242	1
2	100	958	29.2	280	29.3	281	35.3	338	6.2	59	2
3	100	396	34.8	138	31.8	126	32.1	127	1.3	5	3
4	100	192	42.7	82	31.3	60	25.0	48	1.0	2	4
+5	100	120	45.0	54	28.3	34	25.0	30	1.7	2	+5
<b>Total</b>	<b>100</b>	<b>5778</b>	<b>28.4</b>	<b>1643</b>	<b>28.7</b>	<b>1657</b>	<b>35.2</b>	<b>2034</b>	<b>7.7</b>	<b>444</b>	<b>المجموع</b>

جدول 19: الأسر حسب حجم الأسرة وكثافة السكن ونوع التجمع

Table 19: Households by Household Size, Housing Density and Type of Locality

Household Size and Type of Locality	كثافة السكن										حجم الأسرة ونوع التجمع
	المجموع Total		+3		2.99 - 2.00		1.99 - 1.00		اقل من 1 Less Than 1		
	نسبة %	عدد No.	نسبة %	عدد No.	نسبة %	عدد No.	نسبة %	عدد No.	نسبة %	عدد No.	
<b>Urban</b>											<b>حضر</b>
1	100	81	-	-	-	-	56.8	46	43.2	35	1
2	100	195	-	-	22.1	43	30.2	59	47.7	93	2
3	100	172	14.5	25	-	-	52.9	91	32.6	56	3
4	100	227	10.6	24	26.4	60	50.2	114	12.8	29	4
5	100	257	8.2	21	24.9	64	65.3	168	1.6	4	5
6	100	264	29.5	78	25.0	66	44.7	118	0.8	2	6
7	100	228	24.1	55	32.9	75	42.1	96	0.9	2	7
8	100	200	18.5	37	59.0	118	22.5	45	-	-	8
9+	100	365	43.5	159	39.2	143	17.0	62	0.3	1	+9
<b>Total</b>	<b>100</b>	<b>1989</b>	<b>20.1</b>	<b>399</b>	<b>28.6</b>	<b>569</b>	<b>40.1</b>	<b>799</b>	<b>11.2</b>	<b>222</b>	<b>المجموع</b>
<b>Rural</b>											<b>ريف</b>
1	100	82	-	-	-	-	59.8	49	40.2	33	1
2	100	272	-	-	36.8	100	33.1	90	30.1	82	2
3	100	275	30.5	84	-	-	57.1	157	12.4	34	3
4	100	342	24.3	83	30.1	103	41.5	142	4.1	14	4
5	100	387	20.4	79	31.8	123	46.5	180	1.3	5	5
6	100	359	42.9	154	23.4	84	32.9	118	0.8	3	6
7	100	346	35.5	123	32.1	111	31.5	109	0.9	3	7
8	100	286	33.6	96	51.4	147	14.7	42	0.3	1	8
9+	100	712	59.1	421	27.3	194	13.6	97	-	-	+9
<b>Total</b>	<b>100</b>	<b>3061</b>	<b>34.0</b>	<b>1040</b>	<b>28.2</b>	<b>862</b>	<b>32.1</b>	<b>984</b>	<b>5.7</b>	<b>175</b>	<b>المجموع</b>



جدول 19 (تابع): الأسر حسب حجم الأسرة وكثافة السكن ونوع التجمع

Table 19 (Cont.): Households by Household Size, Housing Density and Type of Locality

Household Size and Type of Locality	كثافة السكن										حجم الأسرة ونوع التجمع
	المجموع Total		+3		2.99 - 2.00		1.99 - 1.00		اقل من 1 Less Than 1		
	نسبة %	عدد No.	نسبة %	عدد No.	نسبة %	عدد No.	نسبة %	عدد No.	نسبة %	عدد No.	
<b>Camps</b>											<b>مخيمات</b>
1	100	34	-	-	-	-	52.9	18	47.1	16	1
2	100	79	-	-	26.6	21	48.1	38	25.3	20	2
3	100	76	14.5	11	-	-	72.3	55	13.2	10	3
4	100	79	15.2	12	45.5	36	38.0	30	1.3	1	4
5	100	116	12.9	15	31.9	37	55.2	64	-	-	5
6	100	77	35.1	27	41.5	32	23.4	18	-	-	6
7	100	70	37.1	26	40.0	28	22.9	16	-	-	7
8	100	59	32.2	19	62.7	37	5.1	3	-	-	8
9+	100	138	68.1	94	25.4	35	6.5	9	-	-	+9
<b>Total</b>	<b>100</b>	<b>728</b>	<b>28.0</b>	<b>204</b>	<b>31.0</b>	<b>226</b>	<b>34.5</b>	<b>251</b>	<b>6.5</b>	<b>47</b>	<b>المجموع</b>
<b>Tubas District</b>											<b>منطقة طوباس</b>
1	100	197	-	-	-	-	57.4	113	42.6	84	1
2	100	546	-	-	30.0	164	34.3	187	35.7	195	2
3	100	523	22.9	120	-	-	58.0	303	19.1	100	3
4	100	648	18.4	119	30.7	199	44.1	286	6.8	44	4
5	100	760	15.1	115	29.5	224	54.2	412	1.2	9	5
6	100	700	37.0	259	26.0	182	36.3	254	0.7	5	6
7	100	644	31.7	204	33.2	214	34.3	221	0.8	5	7
8	100	545	27.9	152	55.4	302	16.5	90	0.2	1	8
9+	100	1215	55.5	674	30.6	372	13.8	168	0.1	1	+9
<b>Total</b>	<b>100</b>	<b>5778</b>	<b>28.4</b>	<b>1643</b>	<b>28.7</b>	<b>1657</b>	<b>35.2</b>	<b>2034</b>	<b>7.7</b>	<b>444</b>	<b>المجموع</b>

جدول 20: الأسر حسب عدد الأسر في المسكن وكثافة السكن ونوع التجمع

Table 20: Households by Number of Households in Housing Unit, Housing Density and Type of Locality

Number of Households in Housing Unit and Type of Locality	كثافة السكن										عدد الأسر في المسكن ونوع التجمع
	المجموع Total		+3		2.99 - 2.00		1.99 - 1.00		اقل من 1 Less Than 1		
	نسبة %	عدد No.	نسبة %	عدد No.	نسبة %	عدد No.	نسبة %	عدد No.	نسبة %	عدد No.	
<b>Urban</b>											<b>حضر</b>
1	100	1883	19.0	357	28.6	539	40.8	768	11.6	219	1
2	100	90	34.5	31	31.1	28	31.1	28	3.3	3	2
3+	100	16	68.7	11	12.5	2	18.8	3	-	-	+3
<b>Total</b>	<b>100</b>	<b>1989</b>	<b>20.1</b>	<b>399</b>	<b>28.6</b>	<b>569</b>	<b>40.1</b>	<b>799</b>	<b>11.2</b>	<b>222</b>	<b>المجموع</b>
<b>Rural</b>											<b>ريف</b>
1	100	2717	32.4	879	28.2	766	33.3	906	6.1	166	1
2	100	230	45.6	105	28.7	66	23.5	54	2.2	5	2
3+	100	114	49.1	56	26.3	30	21.1	24	3.5	4	+3
<b>Total</b>	<b>100</b>	<b>3061</b>	<b>34.0</b>	<b>1040</b>	<b>28.2</b>	<b>862</b>	<b>32.1</b>	<b>984</b>	<b>5.7</b>	<b>175</b>	<b>المجموع</b>
<b>Camps</b>											<b>مخيمات</b>
1	100	618	26.9	166	31.0	192	35.6	220	6.5	40	1
2	100	86	29.1	25	30.2	26	33.7	29	7.0	6	2
3+	100	24	54.2	13	33.3	8	8.3	2	4.2	1	+3
<b>Total</b>	<b>100</b>	<b>728</b>	<b>28.0</b>	<b>204</b>	<b>31.0</b>	<b>226</b>	<b>34.5</b>	<b>251</b>	<b>6.5</b>	<b>47</b>	<b>المجموع</b>
<b>Tubas District</b>											<b>منطقة طوباس</b>
1	100	5218	26.9	1402	28.7	1497	36.3	1894	8.1	425	1
2	100	406	39.7	161	29.6	120	27.3	111	3.4	14	2
3+	100	154	52.0	80	26.0	40	18.8	29	3.2	5	+3
<b>Total</b>	<b>100</b>	<b>5778</b>	<b>28.4</b>	<b>1643</b>	<b>28.7</b>	<b>1657</b>	<b>35.2</b>	<b>2034</b>	<b>7.7</b>	<b>444</b>	<b>المجموع</b>

جدول 21: المساكن المأهولة حسب عدد الأسر في المسكن ونوع التجمع

Table 21: Occupied Housing Units by Number of Households in the Housing Unit and Type of Locality

Type of Locality	عدد الأسر في المسكن								نوع التجمع
	Number of Households in Housing Unit								
	المجموع Total		+3		2		1		
نسبة %	عدد No.	نسبة %	عدد No.	نسبة %	عدد No.	نسبة %	عدد No.		
Urban	100	1933	0.3	5	2.3	45	97.4	1883	حضر
Rural	100	2876	1.3	36	4.1	118	94.6	2722	ريف
Camps	100	679	1.3	9	6.9	47	91.8	623	مخيمات
Tubas District	100	5488	0.9	50	3.8	210	95.3	5228	منطقة طوباس

جدول 22: الأسر حسب كثافة السكن وعدد الأسر في المسكن ونوع التجمع

Table 22: Households by Housing Density, Number of Households in Housing Unit and Type of Locality

Housing Density and Type of Locality	عدد الأسر								كثافة السكن ونوع التجمع
	المجموع Total		+3		2		1		
	نسبة %	عدد No.	نسبة %	عدد No.	نسبة %	عدد No.	نسبة %	عدد No.	
<b>Urban</b>									<b>حضر</b>
Less than 1	100	222	-	-	1.4	3	98.6	219	أقل من 1
1.00-1.99	100	799	0.4	3	3.5	28	96.1	768	1.99-1.00
2.00-2.99	100	569	0.4	2	4.9	28	94.7	539	2.99-2.00
3.00+	100	399	2.8	11	7.8	31	89.4	357	+3.00
<b>Total</b>	<b>100</b>	<b>1989</b>	<b>0.8</b>	<b>16</b>	<b>4.5</b>	<b>90</b>	<b>94.7</b>	<b>1883</b>	<b>المجموع</b>
<b>Rural</b>									<b>ريف</b>
Less than 1	100	175	2.3	4	2.9	5	94.8	166	أقل من 1
1.00-1.99	100	984	2.4	24	5.5	54	92.1	906	1.99-1.00
2.00-2.99	100	862	3.5	30	7.7	66	88.8	766	2.99-2.00
3.00+	100	1040	5.4	56	10.1	105	84.5	879	+3.00
<b>Total</b>	<b>100</b>	<b>3061</b>	<b>3.7</b>	<b>114</b>	<b>7.5</b>	<b>230</b>	<b>88.8</b>	<b>2717</b>	<b>المجموع</b>
<b>Camps</b>									<b>مخيمات</b>
Less than 1	100	47	2.1	1	12.8	6	85.1	40	أقل من 1
1.00-1.99	100	251	0.8	2	11.6	29	87.6	220	1.99-1.00
2.00-2.99	100	226	3.5	8	11.5	26	85.0	192	2.99-2.00
3.00+	100	204	6.4	13	12.3	25	81.3	166	+3.00
<b>Total</b>	<b>100</b>	<b>728</b>	<b>3.3</b>	<b>24</b>	<b>11.8</b>	<b>86</b>	<b>84.9</b>	<b>618</b>	<b>المجموع</b>
<b>Tubas District</b>									<b>منطقة طوباس</b>
Less than 1	100	444	1.1	5	3.2	14	95.7	425	أقل من 1
1.00-1.99	100	2034	1.4	29	5.5	111	93.1	1894	1.99-1.00
2.00-2.99	100	1657	2.4	40	7.2	120	90.4	1497	2.99-2.00
3.00+	100	1643	4.9	80	9.8	161	85.3	1402	+3.00
<b>Total</b>	<b>100</b>	<b>5778</b>	<b>2.7</b>	<b>154</b>	<b>7.0</b>	<b>406</b>	<b>90.3</b>	<b>5218</b>	<b>المجموع</b>

جدول 23: المساكن المأهولة حسب الاتصال بالشبكات العامة (مياه وكهرباء وصرف صحي) ونوع التجمع

Table 23: Housing Units by Connection to Public Networks (Water, Electricity and Sewage) and Type of Locality

Type of Locality	الاتصال بالشبكات العامة																				نوع التجمع
	المجموع Total		صرف صحي Sewage						كهرباء Electricity						مياه Water						
			غير مبين Not Stated		غير متصل Not Connected		متصل Connected		غير مبين Not Stated		غير متصل Not Connected		متصل Connected		غير مبين Not Stated		غير متصل Not Connected		متصل Connected		
	نسبة %	عدد No.	نسبة %	عدد No.	نسبة %	عدد No.	نسبة %	عدد No.	نسبة %	عدد No.	نسبة %	عدد No.	نسبة %	عدد No.	نسبة %	عدد No.	نسبة %	عدد No.	نسبة %	عدد No.	
Urban	100	1933	-	-	100	1933	-	-	-	-	1.6	30	98.4	1903	-	-	16.2	313	83.8	1620	حضر
Rural	100	2876	0.2	7	99.8	2869	-	-	0.3	8	67.5	1942	32.2	926	0.2	6	78.8	2267	21.0	603	ريف
Camps	100	679	0.6	4	99.4	675	-	-	0.4	3	0.1	1	99.5	675	0.4	3	0.1	1	99.5	675	مخيمات
Tubas District	100	5488	0.2	11	99.8	5477	-	-	0.2	11	36.0	1973	63.8	3504	0.2	9	47.0	2581	52.8	2898	منطقة طوباس

جدول 24: المساكن المأهولة حسب نوع المسكن والاتصال بالشبكات العامة (مياه وكهرباء وصرف صحي) ونوع التجمع

**Table 24: Housing Units by Type of Housing Unit, Connection to Public Networks (Water, Electricity and Sewage) and Type of Locality**

Type of Housing Unit and Type of Locality	الاتصال بالشبكات العامة																		نوع المسكن ونوع التجمع		
	Connection to Public Networks																				
	المجموع Total		صرف صحي Sewage						كهرباء Electricity						مياه Water						
			غير مبين Not Stated		غير متصل Not Connected		متصل Connected		غير مبين Not Stated		غير متصل Not Connected		متصل Connected		غير مبين Not Stated		غير متصل Not Connected			متصل Connected	
نسبة %	عدد No.	نسبة %	عدد No.	نسبة %	عدد No.	نسبة %	عدد No.	نسبة %	عدد No.	نسبة %	عدد No.	نسبة %	عدد No.	نسبة %	عدد No.	نسبة %	عدد No.	نسبة %	عدد No.		
<b>Urban</b>																				حضر	
Villa	100	10	-	-	100	10	-	-	-	-	-	-	100	10	-	-	10.0	1	90.0	9	فيلا
House	100	979	-	-	100	979	-	-	-	-	1.0	10	99.0	969	-	-	20.3	199	79.7	780	دار
Apartment	100	877	-	-	100	877	-	-	-	-	0.2	2	99.8	875	-	-	8.6	75	91.4	802	شقة
Other	100	64	-	-	100	64	-	-	-	-	28.1	18	71.9	46	-	-	59.4	38	40.6	26	أخرى
Not Stated	100	3	-	-	100	3	-	-	-	-	-	-	100	3	-	-	-	-	100	3	غير مبين
<b>Total</b>	<b>100</b>	<b>1933</b>	-	-	<b>100</b>	<b>1933</b>	-	-	-	-	<b>1.6</b>	<b>30</b>	<b>98.4</b>	<b>1903</b>	-	-	<b>16.2</b>	<b>313</b>	<b>83.8</b>	<b>1620</b>	<b>المجموع</b>
<b>Rural</b>																				ريف	
Villa	100	11	-	-	100	11	-	-	-	-	72.7	8	27.3	3	-	-	81.8	9	18.2	2	فيلا
House	100	2237	0.1	3	99.9	2234	-	-	0.2	4	66.4	1485	33.4	748	0.1	2	77.8	1740	22.1	495	دار
Apartment	100	373	0.3	1	99.7	372	-	-	0.3	1	57.1	213	42.6	159	0.3	1	73.4	274	26.3	98	شقة
Other	100	252	-	-	100	252	-	-	-	-	93.7	236	6.3	16	-	-	96.8	244	3.2	8	أخرى
Not Stated	100	3	100	3	-	-	-	-	100	3	-	-	-	-	100	3	-	-	-	-	غير مبين
<b>Total</b>	<b>100</b>	<b>2876</b>	<b>0.2</b>	<b>7</b>	<b>99.8</b>	<b>2869</b>	-	-	<b>0.3</b>	<b>8</b>	<b>67.5</b>	<b>1942</b>	<b>32.2</b>	<b>926</b>	<b>0.2</b>	<b>6</b>	<b>78.8</b>	<b>2267</b>	<b>21.0</b>	<b>603</b>	<b>المجموع</b>

جدول 24 (تابع): المساكن المأهولة حسب نوع المسكن والاتصال بالشبكات العامة (مياه وكهرباء وصرف صحي) ونوع التجمع

Table 24 (Cont.): Housing Units by Type of Housing Unit, Connection to Public Networks (Water, Electricity and Sewage) and Type of Locality

Type of Housing Unit and Type of Locality	الاتصال بالشبكات العامة																		نوع المسكن ونوع التجمع		
	Connection to Public Networks																				
	المجموع Total		صرف صحي Sewage						كهرباء Electricity						مياه Water						
			غير مبين Not Stated		غير متصل Not Connected		متصل Connected		غير مبين Not Stated		غير متصل Not Connected		متصل Connected		غير مبين Not Stated		غير متصل Not Connected			متصل Connected	
نسبة %	عدد No.	نسبة %	عدد No.	نسبة %	عدد No.	نسبة %	عدد No.	نسبة %	عدد No.	نسبة %	عدد No.	نسبة %	عدد No.	نسبة %	عدد No.	نسبة %	عدد No.	نسبة %	عدد No.		
<b>Camps</b>																				مخيمات	
Villa	100	1	-	-	100	1	-	-	-	-	-	-	100	1	-	-	-	-	100	1	فيلا
House	100	477	0.2	1	99.8	476	-	-	-	-	0.2	1	99.8	476	-	-	0.2	1	99.8	476	دار
Apartment	100	195	-	-	100	195	-	-	-	-	-	-	100	195	-	-	-	-	100	195	شقة
Other	100	2	-	-	100	2	-	-	-	-	-	-	100	2	-	-	-	-	100	2	أخرى
Not Stated	100	4	75.0	3	25.0	1	-	-	75.0	3	-	-	25.0	1	75.0	3	-	-	25.0	1	غير مبين
<b>Total</b>	<b>100</b>	<b>679</b>	<b>0.6</b>	<b>4</b>	<b>99.4</b>	<b>675</b>	<b>-</b>	<b>-</b>	<b>0.4</b>	<b>3</b>	<b>0.1</b>	<b>1</b>	<b>99.5</b>	<b>675</b>	<b>0.4</b>	<b>3</b>	<b>0.1</b>	<b>1</b>	<b>99.5</b>	<b>675</b>	المجموع
<b>Tubas District</b>																				منطقة طوباس	
Villa	100	22	-	-	100	22	-	-	-	-	36.4	8	63.6	14	-	-	45.5	10	54.5	12	فيلا
House	100	3693	0.1	4	99.9	3689	-	-	0.1	4	40.5	1496	59.4	2193	0.1	2	52.5	1940	47.4	1751	دار
Apartment	100	1445	0.1	1	99.9	1444	-	-	0.1	1	14.9	215	85.0	1229	0.1	1	24.2	349	75.7	1095	شقة
Other	100	318	-	-	100	318	-	-	-	-	79.9	254	20.1	64	-	-	88.7	282	11.3	36	أخرى
Not Stated	100	10	60.0	6	40.0	4	-	-	60.0	6	-	-	40.0	4	60.0	6	-	-	40.0	4	غير مبين
<b>Total</b>	<b>100</b>	<b>5488</b>	<b>0.2</b>	<b>11</b>	<b>99.8</b>	<b>5477</b>	<b>-</b>	<b>-</b>	<b>0.2</b>	<b>11</b>	<b>36.0</b>	<b>1973</b>	<b>63.8</b>	<b>3504</b>	<b>0.2</b>	<b>9</b>	<b>47.0</b>	<b>2581</b>	<b>52.8</b>	<b>2898</b>	المجموع

Note: Other includes Independent Room, Tent and Marginal.

ملاحظة: أخرى تشمل غرفة مستقلة، خيمة وبراكية.

جدول 25 : الأسر حسب حيازة المسكن والاتصال بالشبكات العامة (مياه وكهرباء وصرف صحي) ونوع التجمع

Table 25: Households by Tenure of Housing Unit, Connection to Public Networks (Water, Electricity and Sewage) and Type of Locality

Tenure of Housing Unit and Type of Locality	Connection to Public Networks																			حيازة المسكن ونوع التجمع	
	الاتصال بالشبكات العامة																				
	المجموع Total		صرف صحي Sewage						كهرباء Electricity						مياه Water						
			غير مبيّن Not Stated		غير متصل Not Connected		متصل Connected		غير مبيّن Not Stated		غير متصل Not Connected		متصل Connected		غير مبيّن Not Stated		غير متصل Not Connected		متصل Connected		
نسبة %	عدد No.	نسبة %	عدد No.	نسبة %	عدد No.	نسبة %	عدد No.	نسبة %	عدد No.	نسبة %	عدد No.	نسبة %	عدد No.	نسبة %	عدد No.	نسبة %	عدد No.	نسبة %	عدد No.		
<b>Urban</b>																					<b>حضر</b>
Owned	100	1484	-	-	100	1484	-	-	-	-	1.7	25	98.3	1459	-	-	15.3	227	84.7	1257	ملك
Rented Unfurnished	100	164	-	-	100	164	-	-	-	-	0.6	1	99.4	163	-	-	19.5	32	80.5	132	مستأجر غير مفروش
Rented Furnished	100	15	-	-	100	15	-	-	-	-	-	-	100	15	-	-	13.3	2	86.7	13	مستأجر مفروش
Without Payment	100	317	-	-	100	317	-	-	-	-	1.3	4	98.7	313	-	-	18.6	59	81.4	258	دون مقابل
For Work	100	3	-	-	100	3	-	-	-	-	-	-	100	3	-	-	33.3	1	66.7	2	مقابل عمل
Other	100	2	-	-	100	2	-	-	-	-	-	-	100	2	-	-	-	-	100	2	أخرى
Not Stated	100	4	-	-	100	4	-	-	-	-	-	-	100	4	-	-	25.0	1	75.0	3	غير مبيّن
<b>Total</b>	<b>100</b>	<b>1989</b>	-	-	<b>100</b>	<b>1989</b>	-	-	-	-	<b>1.5</b>	<b>30</b>	<b>98.5</b>	<b>1959</b>	-	-	<b>16.2</b>	<b>322</b>	<b>83.8</b>	<b>1667</b>	<b>المجموع</b>
<b>Rural</b>																					<b>ريف</b>
Owned	100	2484	0.1	1	99.9	2483	-	-	0.1	2	67.4	1675	32.5	807	-	-	79.6	1978	20.4	506	ملك
Rented Unfurnished	100	75	-	-	100	75	-	-	-	-	50.7	38	49.3	37	-	-	60.0	45	40.0	30	مستأجر غير مفروش
Rented Furnished	100	6	-	-	100	6	-	-	-	-	50.0	3	50.0	3	-	-	50.0	3	50.0	3	مستأجر مفروش
Without Payment	100	451	-	-	100	451	-	-	-	-	71.4	322	28.6	129	-	-	76.9	347	23.1	104	دون مقابل
For Work	100	25	-	-	100	25	-	-	-	-	92.0	23	8.0	2	-	-	96.0	24	4.0	1	مقابل عمل
Other	100	11	-	-	100	11	-	-	-	-	100	11	-	-	-	-	100	11	-	-	أخرى
Not Stated	100	18	33.3	6	66.7	12	-	-	33.3	6	55.6	10	11.1	2	33.3	6	61.1	11	5.6	1	غير مبيّن
<b>Total</b>	<b>100</b>	<b>3070</b>	<b>0.2</b>	<b>7</b>	<b>99.8</b>	<b>3063</b>	-	-	<b>0.3</b>	<b>8</b>	<b>67.8</b>	<b>2082</b>	<b>31.9</b>	<b>980</b>	<b>0.2</b>	<b>6</b>	<b>78.8</b>	<b>2419</b>	<b>21.0</b>	<b>645</b>	<b>المجموع</b>



جدول 25 (تابع): الأسر حسب حيازة المسكن والاتصال بالشبكات العامة (مياه وكهرباء وصرف صحي) ونوع التجمع

Table 25 (Cont.): Households by Tenure of Housing Unit, Connection to Public Networks (Water, Electricity and Sewage) and Type of Locality

Tenure of Housing Unit and Type of Locality	الاتصال بالشبكات العامة																			حيازة المسكن ونوع التجمع	
	Connection to Public Networks									مياه											
	المجموع Total		صرف صحي Sewage						كهرباء Electricity						مياه Water						
			غير مبيّن Not Stated		غير متصل Not Connected		متصل Connected		غير مبيّن Not Stated		غير متصل Not Connected		متصل Connected		غير مبيّن Not Stated		غير متصل Not Connected		متصل Connected		
نسبة %	عدد No.	نسبة %	عدد No.	نسبة %	عدد No.	نسبة %	عدد No.	نسبة %	عدد No.	نسبة %	عدد No.	نسبة %	عدد No.	نسبة %	عدد No.	نسبة %	عدد No.	نسبة %	عدد No.		
<b>Camps</b>																				مخيمات	
Owned	100	633	-	-	100	633	-	-	-	-	0.2	1	99.8	632	-	-	0.2	1	99.8	632	ملك
Rented Unfurnished	100	19	-	-	100	19	-	-	-	-	-	-	100	19	-	-	-	-	100	19	مستأجر غير مفروش
Rented Furnished	100	5	-	-	100	5	-	-	-	-	-	-	100	5	-	-	-	-	100	5	مستأجر مفروش
Without Payment	100	66	1.5	1	98.5	65	-	-	-	-	-	-	100	66	-	-	-	-	100	66	دون مقابل
For Work	-	-	-	-	-	-	-	-	-	-	-	-	-	-	-	-	-	-	-	-	مقابل عمل
Other	-	-	-	-	-	-	-	-	-	-	-	-	-	-	-	-	-	-	-	-	أخرى
Not Stated	100	14	21.4	3	78.6	11	-	-	21.4	3	-	-	78.6	11	21.4	3	-	-	78.6	11	غير مبيّن
<b>Total</b>	<b>100</b>	<b>737</b>	<b>0.5</b>	<b>4</b>	<b>99.5</b>	<b>733</b>	<b>-</b>	<b>-</b>	<b>0.4</b>	<b>3</b>	<b>0.1</b>	<b>1</b>	<b>99.5</b>	<b>733</b>	<b>0.4</b>	<b>3</b>	<b>0.1</b>	<b>1</b>	<b>99.5</b>	<b>733</b>	المجموع
<b>Tubas District</b>																				منطقة طوباس	
Owned	100	4601	0.1	1	99.9	4600	-	-	0.0	2	37.0	1701	63.0	2898	-	-	47.9	2206	52.1	2395	ملك
Rented Unfurnished	100	258	-	-	100	258	-	-	-	-	15.1	39	84.9	219	-	-	29.8	77	70.2	181	مستأجر غير مفروش
Rented Furnished	100	26	-	-	100	26	-	-	-	-	11.5	3	88.5	23	-	-	19.2	5	80.8	21	مستأجر مفروش
Without Payment	100	834	0.1	1	99.9	833	-	-	-	-	39.1	326	60.9	508	-	-	48.7	406	51.3	428	دون مقابل
For Work	100	28	-	-	100	28	-	-	-	-	82.1	23	17.9	5	-	-	89.3	25	10.7	3	مقابل عمل
Other	100	13	-	-	100	13	-	-	-	-	84.6	11	15.4	2	-	-	84.6	11	15.4	2	أخرى
Not Stated	100	36	25.0	9	75.0	27	-	-	25.0	9	27.8	10	47.2	17	25.0	9	33.3	12	41.7	15	غير مبيّن
<b>Total</b>	<b>100</b>	<b>5796</b>	<b>0.2</b>	<b>11</b>	<b>99.8</b>	<b>5785</b>	<b>-</b>	<b>-</b>	<b>0.2</b>	<b>11</b>	<b>36.5</b>	<b>2113</b>	<b>63.3</b>	<b>3672</b>	<b>0.2</b>	<b>9</b>	<b>47.3</b>	<b>2742</b>	<b>52.5</b>	<b>3045</b>	المجموع

جدول 26: المساكن المأهولة حسب توفر (مطبخ وحمام ومرحاض) ونوع التجمع

Table 26: Occupied Housing Units by Availability of (Kitchen, Bathroom and Toilet) and Type of Locality

Type of Locality	توفر (مطبخ وحمام ومرحاض)																			نوع التجمع	
	Availability of (Kitchen, Bathroom and Toilet)																				
	المجموع Total		مرحاض Toilet						حمام Bathroom						مطبخ Kitchen						
			غير مبيّن Not Stated		غير متوفر Not Available		متوفر Available		غير مبيّن Not Stated		غير متوفر Not Available		متوفر Available		غير مبيّن Not Stated		غير متوفر Not Available		متوفر Available		
نسبة %	عدد No.	نسبة %	عدد No.	نسبة %	عدد No.	نسبة %	عدد No.	نسبة %	عدد No.	نسبة %	عدد No.	نسبة %	عدد No.	نسبة %	عدد No.	نسبة %	عدد No.	نسبة %	عدد No.		
Urban	100	1933	0.1	2	2.4	46	97.5	1885	0.2	3	9.4	181	90.4	1749	0.3	5	4.4	85	95.3	1843	حضر
Rural	100	2876	0.3	9	11.4	329	88.3	2538	0.3	9	28.4	816	71.3	2051	0.4	11	18.1	521	81.5	2344	ريف
Camps	100	679	0.7	5	0.7	5	98.6	669	0.9	6	5.2	35	93.9	638	0.7	5	2.1	14	97.2	660	مخيمات
Tubas District	100	5488	0.3	16	6.9	380	92.8	5092	0.3	18	18.8	1032	80.9	4438	0.4	21	11.3	620	88.3	4847	منطقة طوباس

جدول 27 المساكن المأهولة حسب الاتصال بالشبكات العامة (مياه وكهرباء وصرف صحي) وتوفر (مطبخ وحمام ومرحاض) ونوع التجمع

Table 27: Occupied Housing Units by Connection to Public Networks (Water, Electricity and Sewage), Availability of (Kitchen, Bathroom and Toilet) and Type of Locality

Connection to Public Networks and Type of Locality	توفر (مطبخ وحمام ومرحاض)																		الاتصال بالشبكات العامة ونوع التجمع		
	Availability of (Kitchen, Bathroom and Toilet)																				
	المجموع Total		مرحاض Toilet						حمام Bathroom						مطبخ Kitchen						
			غير مبین Not Stated		غير متوفر Not Available		متوفر Available		غير مبین Not Stated		غير متوفر Not Available		متوفر Available		غير مبین Not Stated		غير متوفر Not Available			متوفر Available	
نسبة %	عدد No.	نسبة %	عدد No.	نسبة %	عدد No.	نسبة %	عدد No.	نسبة %	عدد No.	نسبة %	عدد No.	نسبة %	عدد No.	نسبة %	عدد No.	نسبة %	عدد No.	نسبة %	عدد No.		
<b>Urban</b>																					<b>حضر</b>
Water Public Network	100	1620	0.1	2	0.7	12	99.2	1606	0.2	3	5.7	93	94.1	1524	0.2	3	1.8	30	98.0	1587	شبكة مياه عامة
Electricity Public Network	100	1903	0.1	2	1.7	32	98.2	1869	0.2	3	8.5	161	91.3	1739	0.3	5	3.5	67	96.2	1831	شبكة كهرباء عامة
Sewage Public Network	-	-	-	-	-	-	-	-	-	-	-	-	-	-	-	-	-	-	-	-	شبكة صرف صحي
<b>Rural</b>																					<b>ريف</b>
Water Public Network	100	603	0.2	1	2.0	12	97.8	590	0.2	1	8.0	48	91.8	554	0.2	1	5.0	30	94.8	572	شبكة مياه عامة
Electricity Public Network	100	926	0.1	1	3.8	35	96.1	890	0.1	1	12.4	115	87.5	810	0.1	1	7.7	71	92.2	854	شبكة كهرباء عامة
Sewage Public Network	-	-	-	-	-	-	-	-	-	-	-	-	-	-	-	-	-	-	-	-	شبكة صرف صحي
<b>Camps</b>																					<b>مخيمات</b>
Water Public Network	100	675	0.3	2	0.7	5	99.0	668	0.4	3	5.2	35	94.4	637	0.3	2	2.1	14	97.6	659	شبكة مياه عامة
Electricity Public Network	100	675	0.3	2	0.7	5	99.0	668	0.4	3	5.2	35	94.4	637	0.3	2	2.1	14	97.6	659	شبكة كهرباء عامة
Sewage Public Network	-	-	-	-	-	-	-	-	-	-	-	-	-	-	-	-	-	-	-	-	شبكة صرف صحي
<b>Tubas District</b>																					<b>منطقة طوباس</b>
Water Public Network	100	2898	0.2	5	1.0	29	98.8	2864	0.2	7	6.1	176	93.7	2715	0.2	6	2.6	74	97.2	2818	شبكة مياه عامة
Electricity Public Network	100	3504	0.1	5	2.1	72	97.8	3427	0.2	7	8.9	311	90.9	3186	0.2	8	4.3	152	95.5	3344	شبكة كهرباء عامة
Sewage Public Network	-	-	-	-	-	-	-	-	-	-	-	-	-	-	-	-	-	-	-	-	شبكة صرف صحي

جدول 28: المساكن المأهولة حسب نوع المسكن وتوفر (مطبخ وحمام ومرحاض) ونوع التجمع

Table 28: Occupied Housing Units by Type of Housing Unit, Availability of (Kitchen, Bathroom and Toilet) and Type of Locality

Type of Housing Unit and Type of Locality	توفر (مطبخ وحمام ومرحاض)																		نوع المسكن ونوع التجمع		
	Availability of (Kitchen, Bathroom and Toilet)																				
	المجموع Total		مرحاض Toilet						حمام Bathroom						مطبخ Kitchen						
			غير مبين Not Stated		غير متوفر Not Available		متوفر Available		غير مبين Not Stated		غير متوفر Not Available		متوفر Available		غير مبين Not Stated		غير متوفر Not Available			متوفر Available	
نسبة %	عدد No.	نسبة %	عدد No.	نسبة %	عدد No.	نسبة %	عدد No.	نسبة %	عدد No.	نسبة %	عدد No.	نسبة %	عدد No.	نسبة %	عدد No.	نسبة %	عدد No.	نسبة %	عدد No.		
<b>Urban</b>																				حضر	
Villa	100	10	-	-	-	-	100	10	-	-	-	-	100	10	-	-	-	-	100	10	فيلا
House	100	979	0.1	1	1.8	18	98.1	960	0.1	1	9.8	96	90.1	882	0.3	3	3.2	31	96.5	945	دار
Apartment	100	877	0.1	1	0.2	2	99.7	874	0.1	1	3.8	33	96.1	843	0.2	2	0.9	8	98.9	867	شقة
Other	100	64	-	-	40.6	26	59.4	38	1.6	1	81.3	52	17.2	11	-	-	71.9	46	28.1	18	أخرى
Not Stated	100	3	-	-	-	-	100	3	-	-	-	-	100	3	-	-	-	-	100	3	غير مبين
<b>Total</b>	<b>100</b>	<b>1933</b>	<b>0.1</b>	<b>2</b>	<b>2.4</b>	<b>46</b>	<b>97.5</b>	<b>1885</b>	<b>0.2</b>	<b>3</b>	<b>9.4</b>	<b>181</b>	<b>90.4</b>	<b>1749</b>	<b>0.3</b>	<b>5</b>	<b>4.4</b>	<b>85</b>	<b>95.3</b>	<b>1843</b>	<b>المجموع</b>
<b>Rural</b>																					ريف
Villa	100	11	-	-	-	-	100	11	-	-	-	-	100	11	-	-	-	-	100	11	فيلا
House	100	2237	0.1	3	4.7	104	95.2	2130	0.1	3	23.7	530	76.2	1704	0.2	4	11.3	252	88.5	1981	دار
Apartment	100	373	0.8	3	0.8	3	98.4	367	0.8	3	11.0	41	88.2	329	1.1	4	8.0	30	90.9	339	شقة
Other	100	252	-	-	88.1	222	11.9	30	-	-	97.2	245	2.8	7	-	-	94.8	239	5.2	13	أخرى
Not Stated	100	3	100	3	-	-	-	-	100	3	-	-	-	-	100	3	-	-	-	-	غير مبين
<b>Total</b>	<b>100</b>	<b>2876</b>	<b>0.3</b>	<b>9</b>	<b>11.4</b>	<b>329</b>	<b>88.3</b>	<b>2538</b>	<b>0.3</b>	<b>9</b>	<b>28.4</b>	<b>816</b>	<b>71.3</b>	<b>2051</b>	<b>0.4</b>	<b>11</b>	<b>18.1</b>	<b>521</b>	<b>81.5</b>	<b>2344</b>	<b>المجموع</b>

جدول 28(تابع): المساكن المأهولة حسب نوع المسكن وتوفر (مطبخ وحمام ومرحاض) ونوع التجمع

Table 28(Cont.): Occupied Housing Units by Type of Housing Unit, Availability of (Kitchen, Bathroom and Toilet) and Type of Locality

Type of Housing Unit and Type of Locality	توفر (مطبخ وحمام ومرحاض)																		نوع المسكن ونوع التجمع		
	Availability of (Kitchen, Bathroom and Toilet)																				
	المجموع Total		مرحاض Toilet						حمام Bathroom						مطبخ Kitchen						
			غير مبين Not Stated		غير متوفر Not Available		متوفر Available		غير مبين Not Stated		غير متوفر Not Available		متوفر Available		غير مبين Not Stated		غير متوفر Not Available			متوفر Available	
نسبة %	عدد No.	نسبة %	عدد No.	نسبة %	عدد No.	نسبة %	عدد No.	نسبة %	عدد No.	نسبة %	عدد No.	نسبة %	عدد No.	نسبة %	عدد No.	نسبة %	عدد No.	نسبة %	عدد No.		
<b>Camps</b>																				<b>مخيمات</b>	
Villa	100	1	-	-	-	-	100	1	-	-	-	-	100	1	-	-	-	-	100	1	فيلا
House	100	477	-	-	0.8	4	99.2	473	0.2	1	6.9	33	92.9	443	-	-	2.5	12	97.5	465	دار
Apartment	100	195	1.0	2	-	-	99.0	193	1.0	2	0.5	1	98.5	192	1.0	2	-	-	99.0	193	شقة
Other	100	2	-	-	50.0	1	50.0	1	-	-	50.0	1	50.0	1	-	-	100	2	-	-	أخرى
Not Stated	100	4	75.0	3	-	-	25.0	1	75.0	3	-	-	25.0	1	75.0	3	-	-	25.0	1	غير مبين
<b>Total</b>	<b>100</b>	<b>679</b>	<b>0.7</b>	<b>5</b>	<b>0.7</b>	<b>5</b>	<b>98.6</b>	<b>669</b>	<b>0.9</b>	<b>6</b>	<b>5.2</b>	<b>35</b>	<b>93.9</b>	<b>638</b>	<b>0.7</b>	<b>5</b>	<b>2.1</b>	<b>14</b>	<b>97.2</b>	<b>660</b>	<b>المجموع</b>
<b>Tubas District</b>																					<b>منطقة طوباس</b>
Villa	100	22	-	-	-	-	100	22	-	-	-	-	100	22	-	-	-	-	100	22	فيلا
House	100	3693	0.1	4	3.4	126	96.5	3563	0.1	5	17.8	659	82.1	3029	0.2	7	8.0	295	91.8	3391	دار
Apartment	100	1445	0.4	6	0.3	5	99.3	1434	0.4	6	5.2	75	94.4	1364	0.6	8	2.6	38	96.8	1399	شقة
Other	100	318	-	-	78.3	249	21.7	69	0.3	1	93.7	298	6.0	19	-	-	90.3	287	9.7	31	أخرى
Not Stated	100	10	60.0	6	-	-	40.0	4	60.0	6	-	-	40.0	4	60.0	6	-	-	40.0	4	غير مبين
<b>Total</b>	<b>100</b>	<b>5488</b>	<b>0.3</b>	<b>16</b>	<b>6.9</b>	<b>380</b>	<b>92.8</b>	<b>5092</b>	<b>0.3</b>	<b>18</b>	<b>18.8</b>	<b>1032</b>	<b>80.9</b>	<b>4438</b>	<b>0.4</b>	<b>21</b>	<b>11.3</b>	<b>620</b>	<b>88.3</b>	<b>4847</b>	<b>المجموع</b>

Note: Other includes Independent Room, Tent and Marginal.

ملاحظة: أخرى تشمل غرفة مستقلة، خيمة وبراكية.

جدول 29: الأسر حسب حيازة المسكن وتوفر (مطبخ وحمام ومرحاض) ونوع التجمع

Table 29: Households by Tenure of Housing Unit, Availability of (Kitchen, Bathroom and Toilet) and Type of Locality

Tenure of Housing Unit and Type of Locality	توفر (مطبخ، وحمام، مرحاض)																		حيازة المسكن ونوع التجمع		
	Availability of (Kitchen, Bathroom and Toilet)																				
	المجموع Total		مرحاض Toilet						حمام Bathroom						مطبخ Kitchen						
			غير مبين Not Stated		غير متوفر Not Available		متوفر Available		غير مبين Not Stated		غير متوفر Not Available		متوفر Available		غير مبين Not Stated		غير متوفر Not Available			متوفر Available	
نسبة %	عدد No.	نسبة %	عدد No.	نسبة %	عدد No.	نسبة %	عدد No.	نسبة %	عدد No.	نسبة %	عدد No.	نسبة %	عدد No.	نسبة %	عدد No.	نسبة %	عدد No.	نسبة %	عدد No.		
<b>Urban</b>																				<b>حضر</b>	
Owned	100	1484	0.1	2	2.2	33	97.7	1449	0.1	2	7.9	117	92.0	1365	0.2	3	3.7	55	96.1	1426	ملك
Rented Unfurnished	100	164	-	-	3.0	5	97.0	159	-	-	11.0	18	89.0	146	0.6	1	4.9	8	94.5	155	مستأجر غير مفروش
Rented Furnished	100	15	-	-	-	-	100	15	-	-	13.3	2	86.7	13	-	-	-	-	100	15	مستأجر مفروش
Without Payment	100	317	-	-	2.8	9	97.2	308	0.3	1	15.8	50	83.9	266	0.3	1	7.3	23	92.4	293	دون مقابل
For Work	100	3	-	-	-	-	100	3	-	-	33.3	1	66.7	2	-	-	33.3	1	66.7	2	مقابل عمل
Other	100	2	-	-	-	-	100	2	-	-	-	-	100	2	-	-	-	-	100	2	أخرى
Not Stated	100	4	-	-	-	-	100	4	-	-	-	-	100	4	-	-	-	-	100	4	غير مبين
<b>Total</b>	<b>100</b>	<b>1989</b>	<b>0.1</b>	<b>2</b>	<b>2.4</b>	<b>47</b>	<b>97.5</b>	<b>1940</b>	<b>0.2</b>	<b>3</b>	<b>9.5</b>	<b>188</b>	<b>90.3</b>	<b>1798</b>	<b>0.3</b>	<b>5</b>	<b>4.4</b>	<b>87</b>	<b>95.3</b>	<b>1897</b>	<b>المجموع</b>
<b>Rural</b>																					<b>ريف</b>
Owned	100	2484	0.1	3	10.5	262	89.4	2219	0.1	3	26.7	664	73.1	1817	0.2	5	16.6	412	83.2	2067	ملك
Rented Unfurnished	100	75	-	-	12.0	9	88.0	66	-	-	36.0	27	64.0	48	-	-	22.7	17	77.3	58	مستأجر غير مفروش
Rented Furnished	100	6	-	-	-	-	100	6	-	-	16.7	1	83.3	5	-	-	-	-	100	6	مستأجر مفروش
Without Payment	100	451	-	-	9.3	42	90.7	409	-	-	32.8	148	67.2	303	-	-	20.2	91	79.8	360	دون مقابل
For Work	100	25	-	-	36.0	9	64.0	16	-	-	40.0	10	60.0	15	-	-	32.0	8	68.0	17	مقابل عمل
Other	100	11	-	-	90.9	10	9.1	1	-	-	90.9	10	9.1	1	-	-	90.9	10	9.1	1	أخرى
Not Stated	100	18	33.3	6	11.1	2	55.6	10	33.3	6	27.8	5	38.9	7	33.3	6	33.3	6	33.4	6	غير مبين
<b>Total</b>	<b>100</b>	<b>3070</b>	<b>0.3</b>	<b>9</b>	<b>10.9</b>	<b>334</b>	<b>88.8</b>	<b>2727</b>	<b>0.3</b>	<b>9</b>	<b>28.2</b>	<b>865</b>	<b>71.5</b>	<b>2196</b>	<b>0.4</b>	<b>11</b>	<b>17.7</b>	<b>544</b>	<b>81.9</b>	<b>2515</b>	<b>المجموع</b>

جدول 29 (تابع): الأسر حسب حيافة المسكن وتوفر (مطبخ وحمام ومرحاض) ونوع التجمع

Table 29 (Cont.): Households by Tenure of Housing Unit, Availability of (Kitchen, Bathroom and Toilet) and Type of Locality

Tenure of Housing Unit and Type of Locality	توفر (مطبخ، وحمام، مرحاض)																		حيافة المسكن ونوع التجمع		
	Availability of (Kitchen, Bathroom and Toilet)																				
	المجموع Total		مرحاض Toilet						حمام Bathroom						مطبخ Kitchen						
			غير مبين Not Stated		غير متوفر Not Available		متوفر Available		غير مبين Not Stated		غير متوفر Not Available		متوفر Available		غير مبين Not Stated		غير متوفر Not Available			متوفر Available	
نسبة %	عدد No.	نسبة %	عدد No.	نسبة %	عدد No.	نسبة %	عدد No.	نسبة %	عدد No.	نسبة %	عدد No.	نسبة %	عدد No.	نسبة %	عدد No.	نسبة %	عدد No.	نسبة %	عدد No.		
<b>Camps</b>																				<b>مخيمات</b>	
Owned	100	633	-	-	0.6	4	99.4	629	0.2	1	4.3	27	95.5	605	-	-	1.4	9	98.6	624	ملك
Rented Unfurnished	100	19	-	-	-	-	100	19	-	-	10.5	2	89.5	17	-	-	-	-	100	19	مستأجر غير مفروش
Rented Furnished	100	5	-	-	-	-	100	5	-	-	20.0	1	80.0	4	-	-	-	-	100	5	مستأجر مفروش
Without Payment	100	66	-	-	1.5	1	98.5	65	-	-	7.6	5	92.4	61	-	-	7.6	5	92.4	61	دون مقابل
For Work	-	-	-	-	-	-	-	-	-	-	-	-	-	-	-	-	-	-	-	-	مقابل عمل
Other	-	-	-	-	-	-	-	-	-	-	-	-	-	-	-	-	-	-	-	-	أخرى
Not Stated	100	14	35.7	5	-	-	64.3	9	35.7	5	7.1	1	57.2	8	35.7	5	-	-	64.3	9	غير مبين
<b>Total</b>	<b>100</b>	<b>737</b>	<b>0.7</b>	<b>5</b>	<b>0.7</b>	<b>5</b>	<b>98.6</b>	<b>727</b>	<b>0.8</b>	<b>6</b>	<b>4.9</b>	<b>36</b>	<b>94.3</b>	<b>695</b>	<b>0.7</b>	<b>5</b>	<b>1.9</b>	<b>14</b>	<b>97.4</b>	<b>718</b>	<b>المجموع</b>
<b>Tubas District</b>																					<b>منطقة طوباس</b>
Owned	100	4601	0.1	5	6.5	299	93.4	4297	0.1	6	17.6	808	82.3	3787	0.2	8	10.3	476	89.5	4117	ملك
Rented Unfurnished	100	258	-	-	5.4	14	94.6	244	-	-	18.2	47	81.8	211	0.4	1	9.7	25	89.9	232	مستأجر غير مفروش
Rented Furnished	100	26	-	-	-	-	100	26	-	-	15.4	4	84.6	22	-	-	-	-	100	26	مستأجر مفروش
Without Payment	100	834	-	-	6.2	52	93.8	782	0.1	1	24.3	203	75.5	630	0.1	1	14.3	119	85.6	714	دون مقابل
For Work	100	28	-	-	32.1	9	67.9	19	-	-	39.3	11	60.7	17	-	-	32.1	9	67.9	19	مقابل عمل
Other	100	13	-	-	76.9	10	23.1	3	-	-	76.9	10	23.1	3	-	-	76.9	10	23.1	3	أخرى
Not Stated	100	36	30.6	11	5.6	2	63.8	23	30.6	11	16.7	6	52.7	19	30.6	11	16.7	6	52.7	19	غير مبين
<b>Total</b>	<b>100</b>	<b>5796</b>	<b>0.3</b>	<b>16</b>	<b>6.7</b>	<b>386</b>	<b>93.0</b>	<b>5394</b>	<b>0.3</b>	<b>18</b>	<b>18.8</b>	<b>1089</b>	<b>80.9</b>	<b>4689</b>	<b>0.4</b>	<b>21</b>	<b>11.1</b>	<b>645</b>	<b>88.5</b>	<b>5130</b>	<b>المجموع</b>

جدول 30 الاسر حسب المصدر الرئيسي للطاقة المستخدمة في الطبخ ونوع التجمع

Table 30: Households by Main Source of Energy for Cooking and Type of Locality

Type of Locality	المصدر الرئيسي للطاقة المستخدمة في الطبخ														نوع التجمع
	المجموع Total		غير مبين Not Stated		أخرى Other		حطب Wood		كهرباء Electricity		كاز Kerosene		غاز Gas		
	نسبة %	عدد No.	نسبة %	عدد No.	نسبة %	عدد No.	نسبة %	عدد No.	نسبة %	عدد No.	نسبة %	عدد No.	نسبة %	عدد No.	
Urban	100	1989	-	-	0.2	4	0.4	8	-	-	0.3	6	99.1	1971	حضر
Rural	100	3070	0.6	19	0.1	4	4.7	143	-	-	0.6	17	94.0	2887	ريف
Camps	100	737	2.6	19	0.4	3	0.7	5	-	-	0.8	6	95.5	704	مخيمات
Tubas District	100	5796	0.7	38	0.2	11	2.7	156	-	-	0.5	29	95.9	5562	منطقة طوباس



جدول 31 الاسر حسب المصدر الرئيسي للطاقة المستخدمة في التدفئة ونوع التجمع

Table 31: Households by Main Source of Energy for Heating and Type of Locality

Type of Locality	المصدر الرئيسي للطاقة المستخدمة في التدفئة																		نوع التجمع
	المجموع Total		غير مبيّن Not Stated		أخرى Other		سولار Diesel		حطب Wood		كهرباء Electricity		كاز Kerosene		غاز Gas		لا يوجد No Heating		
	نسبة %	عدد No.	نسبة %	عدد No.	نسبة %	عدد No.	نسبة %	عدد No.	نسبة %	عدد No.	نسبة %	عدد No.	نسبة %	عدد No.	نسبة %	عدد No.	نسبة %	عدد No.	
Urban	100	1989	0.3	5	1.9	38	0.1	1	35.5	708	4.7	93	18.0	358	26.6	529	12.9	257	حضر
Rural	100	3070	0.6	19	0.1	4	0.0	1	57.9	1778	2.0	60	12.5	383	8.3	255	18.6	570	ريف
Camps	100	737	2.8	21	0.1	1	0.3	2	21.7	160	5.2	38	14.9	110	11.8	87	43.2	318	مخيمات
Tubas District	100	5796	0.8	45	0.7	43	0.1	4	45.6	2646	3.3	191	14.7	851	15.0	871	19.8	1145	منطقة طوباس

جدول 32: الاسر حسب توفر السلع المعمرة ونوع التجمع

Table 32: Households by Availability of Durable Goods and Type of Locality

Durable Goods		نوع التجمع				السلع المعمرة
		منطقة طوباس Tubas District	مخيمات Camps	ريف Rural	حضر Urban	
Private Car	No.	760	53	338	369	سيارة خصوصية
	%	13.1	7.2	11.0	18.6	نسبة
Refrigerator	No.	3387	524	1227	1636	ثلاجة كهربائية
	%	58.4	71.1	40.0	82.3	نسبة
Solar Boiler	No.	2414	379	1091	944	سخان شمسي
	%	41.6	51.4	35.5	47.5	نسبة
Central Heating	No.	2	-	1	1	تدفئة مركزية
	%	0.0	-	0.0	0.1	نسبة
Home Library	No.	1005	71	373	561	مكتبة منزلية
	%	17.3	9.6	12.1	28.2	نسبة
Cooking Stove	No.	5621	698	2952	1971	طباخ غاز
	%	97.0	94.7	96.2	99.1	نسبة
Washing Machine	No.	3129	518	1346	1265	غسالة ملابس
	%	54.0	70.3	43.8	63.6	نسبة
Television	No.	4824	627	2439	1758	تلفاز
	%	83.2	85.1	79.4	88.4	نسبة
Video	No.	393	55	154	184	فيديو
	%	6.8	7.5	5.0	9.3	نسبة
Computer	No.	133	17	43	73	حاسوب
	%	2.3	2.3	1.4	3.7	نسبة
Phone Line	No.	371	2	10	359	خط هاتف
	%	6.4	0.3	0.3	18.0	نسبة

جدول 33 الاسر حسب الاتصال بالشبكات العامة (مياه وكهرباء وصرف صحي) وتوفر السلع المعمرة ونوع التجمع

**Table 33: Households by Connection to Public Networks (Water, Electricity and Sewage), Availability of Durable Goods and Type of Locality**

Durable Goods	الاتصال بالشبكات العامة ونوع التجمع												السلع المعمرة		
	Connection to Public Networks and Type of Locality														
	Sewage				Electricity				Water						
	منطقة طوباس	مخيمات	ريف	حضر	منطقة طوباس	مخيمات	ريف	حضر	منطقة طوباس	مخيمات	ريف	حضر			
Nablus Governorate	Camps	Rural	Urban	Nablus Governorate	Camps	Rural	Urban	Nablus Governorate	Camps	Rural	Urban				
Private Car	No.	-	-	-	-	512	53	94	365	452	53	56	343	عدد	سيارة خصوصية
	%	-	-	-	-	13.9	7.2	9.6	18.6	14.8	7.2	8.7	20.6	نسبة	
Refrigerator	No.	-	-	-	-	2830	524	676	1630	2422	524	461	1437	عدد	ثلاجة كهربائية
	%	-	-	-	-	77.1	71.5	69.0	83.2	79.5	71.5	71.5	86.2	نسبة	
Solar Boiler	No.	-	-	-	-	1614	379	294	941	1440	379	177	884	عدد	سخان شمسي
	%	-	-	-	-	44.0	51.7	30.0	48.0	47.3	51.7	27.4	53.0	نسبة	
Central Heating	No.	-	-	-	-	2	-	1	1	2	-	1	1	عدد	تدفئة مركزية
	%	-	-	-	-	0.1	-	0.1	0.1	0.1	-	0.2	0.1	نسبة	
Home Library	No.	-	-	-	-	785	71	155	559	677	71	104	502	عدد	مكتبة منزلية
	%	-	-	-	-	21.4	9.7	15.8	28.5	22.2	9.7	16.1	30.1	نسبة	
Cooking Stove	No.	-	-	-	-	3610	697	969	1944	2991	697	636	1658	عدد	طباخ غاز
	%	-	-	-	-	98.3	95.1	98.9	99.2	98.2	95.1	98.6	99.5	نسبة	
Washing Machine	No.	-	-	-	-	2377	518	598	1261	2066	518	398	1150	عدد	غسالة ملابس
	%	-	-	-	-	64.7	70.7	61.0	64.4	67.8	70.7	61.7	69.0	نسبة	
Television	No.	-	-	-	-	3247	627	871	1749	2722	626	580	1516	عدد	تلفاز
	%	-	-	-	-	88.4	85.5	88.9	89.3	89.4	85.4	89.9	90.9	نسبة	
Video	No.	-	-	-	-	303	55	65	183	258	55	37	166	عدد	فيديو
	%	-	-	-	-	8.3	7.5	6.6	9.3	8.5	7.5	5.7	10.0	نسبة	
Computer	No.	-	-	-	-	104	17	15	72	99	17	11	71	عدد	حاسوب
	%	-	-	-	-	2.8	2.3	1.5	3.7	3.3	2.3	1.7	4.3	نسبة	
Phone Line	No.	-	-	-	-	368	2	8	358	359	2	5	352	عدد	خط هاتف
	%	-	-	-	-	10.0	0.3	0.8	18.3	11.8	0.3	0.8	21.1	نسبة	

جدول 34: الاسر حسب نوع المسكن وتوفر السلع المعمرة ونوع التجمع

Table 34: Households by Type of Housing Unit, Availability of Durable Goods and Type of Locality

Durable Goods and Type of Locality			نوع المسكن						السلع المعمرة ونوع التجمع	
			المجموع Total	غير مبيّن Not Stated	أخرى Other	شقة Apartment	دار House	فيلا Villa		
<b>Urban</b>									<b>حضر</b>	
Private Car	No.	<b>369</b>	-	1	199	167	2	عدد	سيارة خصوصية	
	%	<b>18.6</b>	-	1.6	22.1	16.5	18.2	نسبة		
Refrigerator	No.	<b>1636</b>	3	27	760	835	11	عدد	ثلاجة كهربائية	
	%	<b>82.3</b>	100	42.2	84.4	82.7	100	نسبة		
Solar Boiler	No.	<b>944</b>	1	4	506	424	9	عدد	سخان شمسي	
	%	<b>47.5</b>	33.3	6.3	56.2	42.0	81.8	نسبة		
Central Heating	No.	<b>1</b>	-	-	-	1	-	عدد	تدفئة مركزية	
	%	<b>0.1</b>	-	-	-	0.1	-	نسبة		
Home Library	No.	<b>561</b>	1	3	276	277	4	عدد	مكتبة منزلية	
	%	<b>28.2</b>	33.3	4.7	30.6	27.4	36.4	نسبة		
Cooking Stove	No.	<b>1971</b>	3	59	897	1001	11	عدد	طباخ غاز	
	%	<b>99.1</b>	100	92.2	99.6	99.1	100	نسبة		
Washing Machine	No.	<b>1265</b>	1	7	616	630	11	عدد	غسالة ملابس	
	%	<b>63.6</b>	33.3	10.9	68.4	62.4	100	نسبة		
Television	No.	<b>1758</b>	3	23	829	892	11	عدد	تلفاز	
	%	<b>88.4</b>	100	35.9	92.0	88.3	100	نسبة		
Video	No.	<b>184</b>	1	1	94	85	3	عدد	فيديو	
	%	<b>9.3</b>	33.3	1.6	10.4	8.4	27.3	نسبة		
Computer	No.	<b>73</b>	-	-	38	35	-	عدد	حاسوب	
	%	<b>3.7</b>	-	-	4.2	3.5	-	نسبة		
Phone Line	No.	<b>359</b>	-	-	220	132	7	عدد	خط هاتف	
	%	<b>18.0</b>	-	-	24.4	13.1	63.6	نسبة		

جدول 34 (تابع): الاسر حسب نوع المسكن وتوفر السلع المعمرة ونوع التجمع

Table 34 (Cont.): Households by Type of Housing Unit, Availability of Durable Goods and Type of Locality

Durable Goods and Type of Locality			نوع المسكن						السلع المعمرة ونوع التجمع	
			المجموع Total	غير مبيّن Not Stated	أخرى Other	شقة Apartment	دار House	فيلا Villa		
<b>Rural</b>									<b>ريف</b>	
Private Car	No.	<b>338</b>	-	10	56	269	3	عدد	سيارة خصوصية	
	%	<b>11.0</b>	-	4.0	13.8	11.2	27.3	نسبة		
Refrigerator	No.	<b>1227</b>	-	8	217	996	6	عدد	ثلاجة كهربائية	
	%	<b>40.0</b>	-	3.2	53.6	41.5	54.5	نسبة		
Solar Boiler	No.	<b>1091</b>	-	2	191	888	10	عدد	سخان شمسي	
	%	<b>35.5</b>	-	0.8	47.2	37.0	90.9	نسبة		
Central Heating	No.	<b>1</b>	-	-	-	1	-	عدد	تدفئة مركزية	
	%	<b>0.0</b>	-	-	-	0.0	-	نسبة		
Home Library	No.	<b>373</b>	-	-	55	314	4	عدد	مكتبة منزلية	
	%	<b>12.1</b>	-	-	13.6	13.1	36.4	نسبة		
Cooking Stove	No.	<b>2952</b>	-	178	400	2363	11	عدد	طباخ غاز	
	%	<b>96.2</b>	-	70.6	98.8	98.5	100	نسبة		
Washing Machine	No.	<b>1346</b>	-	7	221	1110	8	عدد	غسالة ملابس	
	%	<b>43.8</b>	-	2.8	54.6	46.3	72.7	نسبة		
Television	No.	<b>2439</b>	-	108	334	1986	11	عدد	تلفاز	
	%	<b>79.4</b>	-	42.9	82.5	82.8	100	نسبة		
Video	No.	<b>154</b>	-	1	31	118	4	عدد	فيديو	
	%	<b>5.0</b>	-	0.4	7.7	4.9	36.4	نسبة		
Computer	No.	<b>43</b>	-	1	5	35	2	عدد	حاسوب	
	%	<b>1.4</b>	-	0.4	1.2	1.5	18.2	نسبة		
Phone Line	No.	<b>10</b>	-	1	3	6	-	عدد	خط هاتف	
	%	<b>0.3</b>	-	0.4	0.7	0.3	-	نسبة		

جدول 34 (تابع): الاسر حسب نوع المسكن وتوفر السلع المعمرة ونوع التجمع

Table 34 (Cont.): Households by Type of Housing Unit, Availability of Durable Goods and Type of Locality

Durable Goods and Type of Locality		نوع المسكن						السلع المعمرة ونوع التجمع
		المجموع Total	غير مبيّن Not Stated	أخرى Other	شقة Apartment	دار House	فيلا Villa	
<b>Camps</b>								مخيمات
Private Car	No.	53	-	-	19	34	-	عدد سيارة خصوصية
	%	7.2	-	-	8.9	6.6	-	نسبة
Refrigerator	No.	524	1	-	150	372	1	عدد ثلاجة كهربائية
	%	71.1	25.0	-	70.4	72.0	100	نسبة
Solar Boiler	No.	379	1	-	125	252	1	عدد سخان شمسي
	%	51.4	25.0	-	58.7	48.7	100	نسبة
Central Heating	No.	-	-	-	-	-	-	عدد تدفئة مركزية
	%	-	-	-	-	-	-	نسبة
Home Library	No.	71	1	-	19	51	-	عدد مكتبة منزلية
	%	9.6	25.0	-	8.9	9.9	-	نسبة
Cooking Stove	No.	698	1	2	206	488	1	عدد طبّاخ غاز
	%	94.7	25.0	100	96.7	94.4	100	نسبة
Washing Machine	No.	518	1	-	158	358	1	عدد غسالة ملابس
	%	70.3	25.0	-	74.2	69.2	100	نسبة
Television	No.	627	1	-	178	447	1	عدد تلفاز
	%	85.1	25.0	-	83.6	86.5	100	نسبة
Video	No.	55	-	-	19	36	-	عدد فيديو
	%	7.5	-	-	8.9	7.0	-	نسبة
Computer	No.	17	-	-	3	14	-	عدد حاسوب
	%	2.3	-	-	1.4	2.7	-	نسبة
Phone Line	No.	2	-	1	-	1	-	عدد خط هاتف
	%	0.3	-	50.0	-	0.2	-	نسبة

جدول 34 (تابع): الاسر حسب نوع المسكن وتوفر السلع المعمرة ونوع التجمع

Table 34 (Cont.): Households by Type of Housing Unit, Availability of Durable Goods and Type of Locality

Durable Goods and Type of Locality		نوع المسكن						السلع المعمرة ونوع التجمع	
		المجموع Total	غير مبيّن Not Stated	أخرى Other	شقة Apartment	دار House	فيلا Villa		
<b>Tubas District</b>								منطقة طوباس	
Private Car	No.	760	-	11	274	470	5	عدد	سيارة خصوصية
	%	13.1	-	3.5	18.0	12.0	21.7	نسبة	
Refrigerator	No.	3387	4	35	1127	2203	18	عدد	ثلاجة كهربائية
	%	58.4	40.0	11.0	74.2	56.1	78.3	نسبة	
Solar Boiler	No.	2414	2	6	822	1564	20	عدد	سخان شمسي
	%	41.6	20.0	1.9	54.1	39.8	87.0	نسبة	
Central Heating	No.	2	-	-	-	2	-	عدد	تدفئة مركزية
	%	0.0	-	-	-	0.1	-	نسبة	
Home Library	No.	1005	2	3	350	642	8	عدد	مكتبة منزلية
	%	17.3	20.0	0.9	23.0	16.4	34.8	نسبة	
Cooking Stove	No.	5621	4	239	1503	3852	23	عدد	طباخ غاز
	%	97.0	40.0	75.2	98.9	98.1	100	نسبة	
Washing Machine	No.	3129	2	14	995	2098	20	عدد	غسالة ملابس
	%	54.0	20.0	4.4	65.5	53.4	87.0	نسبة	
Television	No.	4824	4	131	1341	3325	23	عدد	تلفاز
	%	83.2	40.0	41.2	88.3	84.7	100	نسبة	
Video	No.	393	1	2	144	239	7	عدد	فيديو
	%	6.8	10.0	0.6	9.5	6.1	30.4	نسبة	
Computer	No.	133	-	1	46	84	2	عدد	حاسوب
	%	2.3	-	0.3	3.0	2.1	8.7	نسبة	
Phone Line	No.	371	-	2	223	139	7	عدد	خط هاتف
	%	6.4	-	0.6	14.7	3.5	30.4	نسبة	

Note: Other includes Independent Room, Tent and Marginal.

ملاحظة: أخرى تشمل غرفة مستقلة، خيمة وبراكية.

جدول 35: الاسر حسب حيازة المسكن وتوفر السلع المعمرة ونوع التجمع

Table 35: Households in Tubas District by Tenure of Housing Unit, Availability of Durable Goods and Type of Locality

Durable Goods and Type of Locality		حيازة المسكن							السلع المعمرة ونوع التجمع		
		Tenure of Housing Unit									
		المجموع Total	غير مبيّن Not Stated	أخرى Other	مقابل عمل For Work	دون مقابل Without Payment	مستأجر مفروش Rented Furnished	مستأجر غير مفروش Rented Unfurnished		ملك Owned	
<b>Urban</b>									<b>حضر</b>		
Private Car	No.	369	2	1	-	36	4	24	302	عدد	سيارة خصوصية
	%	18.6	50.0	50.0	-	11.4	26.7	14.6	20.4	نسبة	
Refrigerator	No.	1636	3	2	1	239	13	147	1231	عدد	ثلاجة كهربائية
	%	82.3	75.0	100	33.3	75.4	86.7	89.6	83.0	نسبة	
Solar Boiler	No.	944	3	2	1	133	4	31	770	عدد	سخان شمسي
	%	47.5	75.0	100	33.3	42.0	26.7	18.9	51.9	نسبة	
Central Heating	No.	1	-	-	-	-	-	1	-	عدد	تدفئة مركزية
	%	0.1	-	-	-	-	-	0.6	-	نسبة	
Home Library	No.	561	1	1	1	68	3	48	439	عدد	مكتبة منزلية
	%	28.2	25.0	50.0	33.3	21.5	20.0	29.3	29.6	نسبة	
Cooking Stove	No.	1971	4	2	3	315	15	162	1470	عدد	طباخ غاز
	%	99.1	100	100	100	99.4	100	98.8	99.1	نسبة	
Washing Machine	No.	1265	2	2	1	175	10	108	967	عدد	غسالة ملابس
	%	63.6	50.0	100	33.3	55.2	66.7	65.9	65.2	نسبة	
Television	No.	1758	3	2	3	262	14	149	1325	عدد	تلفاز
	%	88.4	75.0	100	100	82.6	93.3	90.9	89.3	نسبة	
Video	No.	184	1	-	-	19	3	17	144	عدد	فيديو
	%	9.3	25.0	-	-	6.0	20.0	10.4	9.7	نسبة	
Computer	No.	73	-	-	-	5	1	2	65	عدد	حاسوب
	%	3.7	-	-	-	1.6	6.7	1.2	4.4	نسبة	
Phone Line	No.	359	-	-	-	30	1	16	312	عدد	خط هاتف
	%	18.0	-	-	-	9.5	6.7	9.8	21.0	نسبة	



جدول 35 (تابع): الاسر حسب حيازة المسكن وتوفر السلع المعمرة ونوع التجمع

Table 35(Cont.): Households in Tubas District by Tenure of Housing Unit, Availability of Durable Goods and Type of Locality

Durable Goods and Type of Locality		حيازة المسكن							السلع المعمرة ونوع التجمع	
		المجموع	غير مبين	أخرى	مقابل عمل	دون مقابل	مستأجر مفروش	مستأجر غير مفروش		ملك
		Total	Not Stated	Other	For Work	Without Payment	Rented Furnished	Rented Unfurnished	Owned	
<b>Rural</b>										ريف
Private Car	No.	338	-	1	3	45	1	11	277	عدد سيارة خصوصية
	%	11.0	-	9.1	12.0	10.0	16.7	14.7	11.2	نسبة
Refrigerator	No.	1227	1	-	7	132	1	30	1056	عدد ثلاجة كهربائية
	%	40.0	5.6	-	28.0	29.3	16.7	40.0	42.5	نسبة
Solar Boiler	No.	1091	1	1	4	117	-	8	960	عدد سخان شمسي
	%	35.5	5.6	9.1	16.0	25.9	-	10.7	38.6	نسبة
Central Heating	No.	1	-	-	-	-	-	-	1	عدد تدفئة مركزية
	%	0.0	-	-	-	-	-	-	0.0	نسبة
Home Library	No.	373	1	-	3	44	-	11	314	عدد مكتبة منزلية
	%	12.1	5.6	-	12.0	9.8	-	14.7	12.6	نسبة
Cooking Stove	No.	2952	3	8	24	439	6	75	2397	عدد طبخ غاز
	%	96.2	16.7	72.7	96.0	97.3	100	100	96.5	نسبة
Washing Machine	No.	1346	1	-	10	146	3	27	1159	عدد غسالة ملابس
	%	43.8	5.6	-	40.0	32.4	50.0	36.0	46.7	نسبة
Television	No.	2439	1	4	19	316	5	61	2033	عدد تلفاز
	%	79.4	5.6	36.4	76.0	70.1	83.3	81.3	81.8	نسبة
Video	No.	154	-	-	-	17	-	4	133	عدد فيديو
	%	5.0	-	-	-	3.8	-	5.3	5.4	نسبة
Computer	No.	43	-	-	-	5	-	-	38	عدد حاسوب
	%	1.4	-	-	-	1.1	-	-	1.5	نسبة
Phone Line	No.	10	-	-	-	2	-	-	8	عدد خط هاتف
	%	0.3	-	-	-	0.4	-	-	0.3	نسبة

جدول 35 (تابع): الاسر حسب حيازة المسكن وتوفر السلع المعمرة ونوع التجمع

Table 35(Cont.): Households in Tubas District by Tenure of Housing Unit, Availability of Durable Goods and Type of Locality

Durable Goods and Type of Locality		حيازة المسكن							السلع المعمرة ونوع التجمع	
		Tenure of Housing Unit								
		المجموع	غير مبين	أخرى	مقابل عمل	دون مقابل	مستأجر مفروش	مستأجر غير مفروش		ملك
		Total	Not Stated	Other	For Work	Without Payment	Rented Furnished	Rented Unfurnished	Owned	
<b>Camps</b>									<b>مخيمات</b>	
Private Car	No.	53	-	-	-	-	2	1	50	عدد سيارة خصوصية
	%	7.2	-	-	-	-	40.0	5.3	7.9	نسبة
Refrigerator	No.	524	2	-	-	29	4	11	478	عدد ثلاجة كهربائية
	%	71.1	14.3	-	-	43.9	80.0	57.9	75.5	نسبة
Solar Boiler	No.	379	1	-	-	18	-	3	357	عدد سخان شمسي
	%	51.4	7.1	-	-	27.3	-	15.8	56.4	نسبة
Central Heating	No.	-	-	-	-	-	-	-	-	عدد تدفئة مركزية
	%	-	-	-	-	-	-	-	-	نسبة
Home Library	No.	71	-	-	-	3	-	1	67	عدد مكتبة منزلية
	%	9.6	-	-	-	4.5	-	5.3	10.6	نسبة
Cooking Stove	No.	698	5	-	-	56	5	18	614	عدد طبخ غاز
	%	94.7	35.7	-	-	84.8	100	94.7	97.0	نسبة
Washing Machine	No.	518	2	-	-	32	5	13	466	عدد غسالة ملابس
	%	70.3	14.3	-	-	48.5	100	68.4	73.6	نسبة
Television	No.	627	4	-	-	44	5	17	557	عدد تلفاز
	%	85.1	28.6	-	-	66.7	100	89.5	88.0	نسبة
Video	No.	55	-	-	-	6	-	-	49	عدد فيديو
	%	7.5	-	-	-	9.1	-	-	7.7	نسبة
Computer	No.	17	-	-	-	1	-	-	16	عدد حاسوب
	%	2.3	-	-	-	1.5	-	-	2.5	نسبة
Phone Line	No.	2	-	-	-	-	-	-	2	عدد خط هاتف
	%	0.3	-	-	-	-	-	-	0.3	نسبة

جدول 35 (تابع): الاسر حسب حيازة المسكن وتوفر السلع المعمرة ونوع التجمع

Table 35(Cont.): Households in Tubas District by Tenure of Housing Unit, Availability of Durable Goods and Type of Locality

Durable Goods and Type of Locality		حيازة المسكن							السلع المعمرة ونوع التجمع	
		المجموع	غير مبين	أخرى	مقابل عمل	دون مقابل	مستأجر مفروش	مستأجر غير مفروش		ملك
		Total	Not Stated	Other	For Work	Without Payment	Rented Furnished	Rented Unfurnished	Owned	
<b>Tubas District</b>										منطقة طوباس
Private Car	No.	760	2	2	3	81	7	36	629	عدد سيارة خصوصية
	%	13.1	5.6	15.4	10.7	9.7	26.9	14.0	13.7	نسبة
Refrigerator	No.	3387	6	2	8	400	18	188	2765	عدد ثلاجة كهربائية
	%	58.4	16.7	15.4	28.6	48.0	69.2	72.9	60.1	نسبة
Solar Boiler	No.	2414	5	3	5	268	4	42	2087	عدد سخان شمسي
	%	41.6	13.9	23.1	17.9	32.1	15.4	16.3	45.4	نسبة
Central Heating	No.	2	-	-	-	-	-	1	1	عدد تدفئة مركزية
	%	0.0	-	-	-	-	-	0.4	0.0	نسبة
Home Library	No.	1005	2	1	4	115	3	60	820	عدد مكتبة منزلية
	%	17.3	5.6	7.7	14.3	13.8	11.5	23.3	17.8	نسبة
Cooking Stove	No.	5621	12	10	27	810	26	255	4481	عدد طبخ غاز
	%	97.0	33.3	76.9	96.4	97.1	100	98.8	97.4	نسبة
Washing Machine	No.	3129	5	2	11	353	18	148	2592	عدد غسالة ملابس
	%	54.0	13.9	15.4	39.3	42.3	69.2	57.4	56.3	نسبة
Television	No.	4824	8	6	22	622	24	227	3915	عدد تلفاز
	%	83.2	22.2	46.2	78.6	74.6	92.3	88.0	85.1	نسبة
Video	No.	393	1	-	-	42	3	21	326	عدد فيديو
	%	6.8	2.8	-	-	5.0	11.5	8.1	7.1	نسبة
Computer	No.	133	-	-	-	11	1	2	119	عدد حاسوب
	%	2.3	-	-	-	1.3	3.8	0.8	2.6	نسبة
Phone Line	No.	371	-	-	-	32	1	16	322	عدد خط هاتف
	%	6.4	-	-	-	3.8	3.8	6.2	7.0	نسبة

جدول 36: الاسر حسب حجم الأسرة وتوفر السلع المعمرة ونوع التجمع

Table 36: Households by Household Size, Availability of Durable Goods and Type of Locality

Durable Goods and Type of Locality		Household Size										السلع المعمرة ونوع التجمع		
		المجموع Total	+9	8	7	6	5	4	3	2	1			حضر
Urban	Private Car	No.	369	75	44	52	53	68	29	35	13	-	عدد	سيارة خصوصية
		%	18.6	20.5	22.0	22.8	20.1	26.5	12.8	20.3	6.7	-	نسبة	
	Refrigerator	No.	1636	318	166	198	228	222	185	140	138	41	عدد	ثلاجة كهربائية
		%	82.3	87.1	83.0	86.8	86.4	86.4	81.5	81.4	70.8	50.6	نسبة	
	Solar Boiler	No.	944	196	102	112	130	120	107	88	72	17	عدد	سخان شمسي
		%	47.5	53.7	51.0	49.1	49.2	46.7	47.1	51.2	36.9	21.0	نسبة	
	Central Heating	No.	1	-	-	-	1	-	-	-	-	-	عدد	تدفئة مركزية
		%	0.1	-	-	-	0.4	-	-	-	-	-	نسبة	
	Home Library	No.	561	111	57	72	90	84	65	45	30	7	عدد	مكتبة منزلية
		%	28.2	30.4	28.5	31.6	34.1	32.7	28.6	26.2	15.4	8.6	نسبة	
	Cooking Stove	No.	1971	363	197	225	263	257	225	170	194	77	عدد	طباخ غاز
		%	99.1	99.5	98.5	98.7	99.6	100	99.1	98.8	99.5	95.1	نسبة	
	Washing Machine	No.	1265	266	144	174	192	175	143	88	68	15	عدد	غسالة ملابس
		%	63.6	72.9	72.0	76.3	72.7	68.1	63.0	51.2	34.9	18.5	نسبة	
	Television	No.	1758	347	185	219	244	239	205	147	140	32	عدد	تلفاز
		%	88.4	95.1	92.5	96.1	92.4	93.0	90.3	85.5	71.8	39.5	نسبة	
	Video	No.	184	31	23	23	35	32	18	14	8	-	عدد	فيديو
		%	9.3	8.5	11.5	10.1	13.3	12.5	7.9	8.1	4.1	-	نسبة	
	Computer	No.	73	23	9	9	8	6	4	6	6	2	عدد	حاسوب
		%	3.7	6.3	4.5	3.9	3.0	2.3	1.8	3.5	3.1	2.5	نسبة	
	Phone Line	No.	359	80	48	42	52	55	36	29	14	3	عدد	خط هاتف
		%	18.0	21.9	24.0	18.4	19.7	21.4	15.9	16.9	7.2	3.7	نسبة	

جدول 36 (تابع): الاسر حسب حجم الأسرة وتوفر السلع المعمرة ونوع التجمع

Table 36 (Cont.): Households by Household Size, Availability of Durable Goods and Type of Locality

Durable Goods and Type of Locality			Household Size									السلع المعمرة ونوع التجمع	
			المجموع Total	+9	8	7	6	5	4	3	2		1
<b>Rural</b>												<b>ريف</b>	
Private Car	No.	<b>338</b>	86	38	41	47	57	27	27	15	-	عدد	سيارة خصوصية
	%	<b>11.0</b>	12.1	13.2	11.8	13.1	14.7	7.9	9.7	5.5	-	نسبة	
Refrigerator	No.	<b>1227</b>	354	130	155	158	152	124	72	74	8	عدد	ثلاجة كهربائية
	%	<b>40.0</b>	49.7	45.1	44.8	44.0	39.1	36.3	25.9	27.0	9.8	نسبة	
Solar Boiler	No.	<b>1091</b>	301	116	142	125	129	107	94	70	7	عدد	سخان شمسي
	%	<b>35.5</b>	42.3	40.3	41.0	34.8	33.2	31.3	33.8	25.5	8.5	نسبة	
Central Heating	No.	<b>1</b>	1	-	-	-	-	-	-	-	-	عدد	تدفئة مركزية
	%	<b>0.0</b>	0.1	-	-	-	-	-	-	-	-	نسبة	
Home Library	No.	<b>373</b>	110	30	50	40	52	45	25	20	1	عدد	مكتبة منزلية
	%	<b>12.1</b>	15.4	10.4	14.5	11.1	13.4	13.2	9.0	7.3	1.2	نسبة	
Cooking Stove	No.	<b>2952</b>	692	277	340	346	373	329	264	262	69	عدد	طباخ غاز
	%	<b>96.2</b>	97.2	96.2	98.3	96.4	95.9	96.2	95.0	95.6	84.1	نسبة	
Washing Machine	No.	<b>1346</b>	411	147	183	179	180	117	69	56	4	عدد	غسالة ملابس
	%	<b>43.8</b>	57.7	51.0	52.9	49.9	46.3	34.2	24.8	20.4	4.9	نسبة	
Television	No.	<b>2439</b>	631	256	299	300	315	267	195	162	14	عدد	تلفاز
	%	<b>79.4</b>	88.6	88.9	86.4	83.6	81.0	78.1	70.1	59.1	17.1	نسبة	
Video	No.	<b>154</b>	35	10	18	21	24	23	17	6	-	عدد	فيديو
	%	<b>5.0</b>	4.9	3.5	5.2	5.8	6.2	6.7	6.1	2.2	-	نسبة	
Computer	No.	<b>43</b>	15	4	3	4	3	8	5	1	-	عدد	حاسوب
	%	<b>1.4</b>	2.1	1.4	0.9	1.1	0.8	2.3	1.8	0.4	-	نسبة	
Phone Line	No.	<b>10</b>	4	1	-	2	2	1	-	-	-	عدد	خط هاتف
	%	<b>0.3</b>	0.6	0.3	-	0.6	0.5	0.3	-	-	-	نسبة	

جدول 36 (تابع): الاسر حسب حجم الأسرة وتوفر السلع المعمرة ونوع التجمع

Table 36 (Cont.): Households by Household Size, Availability of Durable Goods and Type of Locality

Durable Goods and Type of Locality		Household Size										السلع المعمرة ونوع التجمع		
		المجموع Total	+9	8	7	6	5	4	3	2	1			حجم الأسرة
<b>Camps</b>														مخيمات
Private Car	No.	53	13	7	3	6	11	5	3	4	1	عدد	سيارة خصوصية	
	%	7.2	9.4	11.9	4.3	7.7	9.4	6.3	3.8	4.8	2.9	نسبة		
Refrigerator	No.	524	113	48	59	66	80	54	47	49	8	عدد	ثلاجة كهربائية	
	%	71.1	81.9	81.4	84.3	84.6	68.4	68.4	59.5	59.0	23.5	نسبة		
Solar Boiler	No.	379	88	41	37	48	63	34	33	29	6	عدد	سخان شمسي	
	%	51.4	63.8	69.5	52.9	61.5	53.8	43.0	41.8	34.9	17.6	نسبة		
Central Heating	No.	-	-	-	-	-	-	-	-	-	-	عدد	تدفئة مركزية	
	%	-	-	-	-	-	-	-	-	-	-	نسبة		
Home Library	No.	71	16	9	6	8	16	8	4	4	-	عدد	مكتبة منزلية	
	%	9.6	11.6	15.3	8.6	10.3	13.7	10.1	5.1	4.8	-	نسبة		
Cooking Stove	No.	698	138	58	67	75	107	76	75	72	30	عدد	طباخ غاز	
	%	94.7	100.0	98.3	95.7	96.2	91.5	96.2	94.9	86.7	88.2	نسبة		
Washing Machine	No.	518	115	48	59	67	92	60	43	33	1	عدد	غسالة ملابس	
	%	70.3	83.3	81.4	84.3	85.9	78.6	75.9	54.4	39.8	2.9	نسبة		
Television	No.	627	135	53	64	75	106	69	62	53	10	عدد	تلفاز	
	%	85.1	97.8	89.8	91.4	96.2	90.6	87.3	78.5	63.9	29.4	نسبة		
Video	No.	55	16	5	5	11	8	5	2	2	1	عدد	فيديو	
	%	7.5	11.6	8.5	7.1	14.1	6.8	6.3	2.5	2.4	2.9	نسبة		
Computer	No.	17	2	2	5	4	1	2	1	-	-	عدد	حاسوب	
	%	2.3	1.4	3.4	7.1	5.1	0.9	2.5	1.3	-	-	نسبة		
Phone Line	No.	2	-	1	-	-	-	-	-	-	1	عدد	خط هاتف	
	%	0.3	-	1.7	-	-	-	-	-	-	2.9	نسبة		

جدول 36 (تابع): الاسر حسب حجم الأسرة وتوفر السلع المعمرة ونوع التجمع

Table 36 (Cont.): Households by Household Size, Availability of Durable Goods and Type of Locality

Durable Goods and Type of Locality		Household Size										السلع المعمرة ونوع التجمع	
		المجموع Total	+9	8	7	6	5	4	3	2	1		
<b>Tubas District</b>												منطقة طوباس	
Private Car	No.	760	174	89	96	106	136	61	65	32	1	عدد	سيارة خصوصية
	%	13.1	14.3	16.3	14.9	15.1	17.8	9.4	12.3	5.8	0.5	نسبة	
Refrigerator	No.	3387	785	344	412	452	454	363	259	261	57	عدد	ثلاجة كهربائية
	%	58.4	64.6	62.9	64.0	64.5	59.5	56.0	49.0	47.3	28.9	نسبة	
Solar Boiler	No.	2414	585	259	291	303	312	248	215	171	30	عدد	سخان شمسي
	%	41.6	48.1	47.3	45.2	43.2	40.9	38.3	40.6	31.0	15.2	نسبة	
Central Heating	No.	2	1	-	-	1	-	-	-	-	-	عدد	تدفئة مركزية
	%	0.0	0.1	-	-	0.1	-	-	-	-	-	نسبة	
Home Library	No.	1005	237	96	128	138	152	118	74	54	8	عدد	مكتبة منزلية
	%	17.3	19.5	17.6	19.9	19.7	19.9	18.2	14.0	9.8	4.1	نسبة	
Cooking Stove	No.	5621	1193	532	632	684	737	630	509	528	176	عدد	طباخ غاز
	%	97.0	98.2	97.3	98.1	97.6	96.6	97.2	96.2	95.7	89.3	نسبة	
Washing Machine	No.	3129	792	339	416	438	447	320	200	157	20	عدد	غسالة ملابس
	%	54.0	65.2	62.0	64.6	62.5	58.6	49.4	37.8	28.4	10.2	نسبة	
Television	No.	4824	1113	494	582	619	660	541	404	355	56	عدد	تلفاز
	%	83.2	91.6	90.3	90.4	88.3	86.5	83.5	76.4	64.3	28.4	نسبة	
Video	No.	393	82	38	46	67	64	46	33	16	1	عدد	فيديو
	%	6.8	6.7	6.9	7.1	9.6	8.4	7.1	6.2	2.9	0.5	نسبة	
Computer	No.	133	40	15	17	16	10	14	12	7	2	عدد	حاسوب
	%	2.3	3.3	2.7	2.6	2.3	1.3	2.2	2.3	1.3	1.0	نسبة	
Phone Line	No.	371	84	50	42	54	57	37	29	14	4	عدد	خط هاتف
	%	6.4	6.9	9.1	6.5	7.7	7.5	5.7	5.5	2.5	2.0	نسبة	

جدول 37: الأسر الفلسطينية حسب حالة لجوء رب الأسرة وتوفر السلع المعمرة ونوع التجمع

Table 37: Palestinian Households by Refugee Status of Head of Household, Availability of Durable Goods and Type of Locality

Durable Goods and Type of Locality		Refugee Status of Head of Household				حالة لجوء رب الأسرة		السلع المعمرة ونوع التجمع
		المجموع Total	غير مبين Not Stated	ليس لاجئاً Not Refugee	لاجئ غير مسجل Not Recorded Refugee	لاجئ مسجل Recorded Refugee		
<b>Urban حضر</b>								
Private Car	No.	368	-	346	-	22	عدد	سيارة خصوصية
	%	18.5	-	18.6	-	18.5	نسبة	
Refrigerator	No.	1635	4	1526	3	102	عدد	ثلاجة كهربائية
	%	82.2	100	82.0	75.0	85.7	نسبة	
Solar Boiler	No.	944	3	869	2	70	عدد	سخان شمسي
	%	47.5	75.0	46.7	50.0	58.8	نسبة	
Central Heating	No.	1	-	1	-	-	عدد	تدفئة مركزية
	%	0.1	-	0.1	-	-	نسبة	
Home Library	No.	560	-	521	-	39	عدد	مكتبة منزلية
	%	28.2	-	28.0	-	32.8	نسبة	
Cooking Stove	No.	1970	4	1845	4	117	عدد	طباخ غاز
	%	99.1	100	99.1	100	98.3	نسبة	
Washing Machine	No.	1264	3	1170	2	89	عدد	غسالة ملابس
	%	63.6	75.0	62.9	50.0	74.8	نسبة	
Television	No.	1758	4	1643	4	107	عدد	تلفاز
	%	88.4	100	88.3	100	89.9	نسبة	
Video	No.	184	-	171	1	12	عدد	فيديو
	%	9.3	-	9.2	25.0	10.1	نسبة	
Computer	No.	73	-	67	1	5	عدد	حاسوب
	%	3.7	-	3.6	25.0	4.2	نسبة	
Phone Line	No.	359	-	325	2	32	عدد	خط هاتف
	%	18.1	-	17.5	50.0	26.9	نسبة	



جدول 37 (تابع): الأسر الفلسطينية حسب حالة لجوء رب الأسرة وتوفر السلع المعمرة ونوع التجمع

Table 37 (Cont.): Palestinian Households by Refugee Status of Head of Household, Availability of Durable Goods and Type of Locality

Durable Goods and Type of Locality		Refugee Status of Head of Household				حالة لجوء رب الأسرة		السلع المعمرة ونوع التجمع	
		المجموع Total	غير مبين Not Stated	ليس لاجئاً Not Refugee	لاجئ غير مسجل Not Recorded Refugee	لاجئ مسجل Recorded Refugee			
<b>Rural</b>									ريف
Private Car	No.	338	3	322	1	12	عدد	سيارة خصوصية	
	%	11.0	18.8	11.0	11.1	10.5	نسبة		
Refrigerator	No.	1226	4	1163	5	54	عدد	ثلاجة كهربائية	
	%	39.9	25.0	39.7	55.6	47.4	نسبة		
Solar Boiler	No.	1090	4	1048	2	36	عدد	سخان شمسي	
	%	35.5	25.0	35.8	22.2	31.6	نسبة		
Central Heating	No.	1	-	1	-	-	عدد	تدفئة مركزية	
	%	0.0	-	0.0	-	-	نسبة		
Home Library	No.	373	2	345	2	24	عدد	مكتبة منزلية	
	%	12.2	12.5	11.8	22.2	21.1	نسبة		
Cooking Stove	No.	2951	16	2828	8	99	عدد	طباخ غاز	
	%	96.2	100	96.5	88.9	86.8	نسبة		
Washing Machine	No.	1346	6	1278	3	59	عدد	غسالة ملابس	
	%	43.9	37.5	43.6	33.3	51.8	نسبة		
Television	No.	2438	13	2334	5	86	عدد	تلفاز	
	%	79.4	81.3	79.7	55.6	75.4	نسبة		
Video	No.	154	-	143	-	11	عدد	فيديو	
	%	5.0	-	4.9	-	9.6	نسبة		
Computer	No.	43	-	40	-	3	عدد	حاسوب	
	%	1.4	-	1.4	-	2.6	نسبة		
Phone Line	No.	10	-	10	-	-	عدد	خط هاتف	
	%	0.3	-	0.3	-	-	نسبة		

جدول 37 (تابع): الأسر الفلسطينية حسب حالة لجوء رب الأسرة وتوفر السلع المعمرة ونوع التجمع

Table 37 (Cont.): Palestinian Households by Refugee Status of Head of Household, Availability of Durable Goods and Type of Locality

Durable Goods and Type of Locality		Refugee Status of Head of Household				حالة لجوء رب الأسرة		السلع المعمرة ونوع التجمع
		المجموع Total	غير مبين Not Stated	ليس لاجئاً Not Refugee	لاجئ غير مسجل Not Recorded Refugee	لاجئ مسجل Recorded Refugee		
<b>Camps</b>								<b>مخيمات</b>
Private Car	No.	53	-	2	1	50	عدد	سيارة خصوصية
	%	7.2	-	25.0	100	7.0	نسبة	
Refrigerator	No.	524	8	5	1	510	عدد	ثلاجة كهربائية
	%	71.3	72.7	62.5	100	71.3	نسبة	
Solar Boiler	No.	379	6	2	-	371	عدد	سخان شمسي
	%	51.6	54.5	25.0	-	51.9	نسبة	
Central Heating	No.	-	-	-	-	-	عدد	تدفئة مركزية
	%	-	-	-	-	-	نسبة	
Home Library	No.	71	3	1	-	67	عدد	مكتبة منزلية
	%	9.7	27.3	12.5	-	9.4	نسبة	
Cooking Stove	No.	696	11	7	1	677	عدد	طباخ غاز
	%	94.7	100	87.5	100	94.7	نسبة	
Washing Machine	No.	518	9	5	1	503	عدد	غسالة ملابس
	%	70.5	81.8	62.5	100	70.3	نسبة	
Television	No.	627	10	7	1	609	عدد	تلفاز
	%	85.3	90.9	87.5	100	85.2	نسبة	
Video	No.	55	1	-	-	54	عدد	فيديو
	%	7.5	9.1	-	-	7.6	نسبة	
Computer	No.	17	1	-	-	16	عدد	حاسوب
	%	2.3	9.1	-	-	2.2	نسبة	
Phone Line	No.	2	-	-	-	2	عدد	خط هاتف
	%	0.3	-	-	-	0.3	نسبة	

جدول 37 (تابع): الأسر الفلسطينية حسب حالة لجوء رب الأسرة وتوفر السلع المعمرة ونوع التجمع

Table 37 (Cont.): Palestinian Households by Refugee Status of Head of Household, Availability of Durable Goods and Type of Locality

Durable Goods and Type of Locality		Refugee Status of Head of Household					السلع المعمرة ونوع التجمع	
		المجموع Total	غير مبين Not Stated	ليس لاجئاً Not Refugee	لاجئ غير مسجل Not Recorded Refugee	لاجئ مسجل Recorded Refugee		
<b>Tubas District</b>							<b>منطقة طوباس</b>	
Private Car	No.	759	3	670	2	84	عدد	سيارة خصوصية
	%	13.1	9.7	14.0	14.3	8.9	نسبة	
Refrigerator	No.	3385	16	2694	9	666	عدد	ثلاجة كهربائية
	%	58.4	51.6	56.1	64.3	70.3	نسبة	
Solar Boiler	No.	2413	13	1919	4	477	عدد	سخان شمسي
	%	41.7	41.9	40.0	28.6	50.3	نسبة	
Central Heating	No.	2	-	2	-	-	عدد	تدفئة مركزية
	%	0.0	-	0.0	-	-	نسبة	
Home Library	No.	1004	5	867	2	130	عدد	مكتبة منزلية
	%	17.3	16.1	18.1	14.3	13.7	نسبة	
Cooking Stove	No.	5617	31	4680	13	893	عدد	طباخ غاز
	%	97.0	100	97.5	92.9	94.2	نسبة	
Washing Machine	No.	3128	18	2453	6	651	عدد	غسالة ملابس
	%	54.0	58.1	51.1	42.9	68.7	نسبة	
Television	No.	4823	27	3984	10	802	عدد	تلفاز
	%	83.3	87.1	83.0	71.4	84.6	نسبة	
Video	No.	393	1	314	1	77	عدد	فيديو
	%	6.8	3.2	6.5	7.1	8.1	نسبة	
Computer	No.	133	1	107	1	24	عدد	حاسوب
	%	2.3	3.2	2.2	7.1	2.5	نسبة	
Phone Line	No.	371	-	335	2	34	عدد	خط هاتف
	%	6.4	-	7.0	14.3	3.6	نسبة	

جدول 38 الاسر حسب الحالة التعليمية لرب الأسرة وتوفر السلع المعمرة ونوع التجمع

Table 38: Households by Educational Status of Head of Household, Availability of Durable Goods and Type of Locality

Durable Goods and Type of Locality		الحالة التعليمية لرب الأسرة									السلع المعمرة ونوع التجمع	
		المجموع	غير مبين	بكالوريوس فأعلى	دبلوم متوسط	ثانوي	اعدادي	ابتدائي	ملم	أمي		
		Total	Not Stated	Bachelor and Above	Associated Diploma	Secondary	Preparatory	Elementary	Read & Write only	Illiterate		
<b>Urban حضر</b>												
Private Car	No.	369	-	57	42	61	48	95	40	26	عدد	سيارة خصوصية
	%	18.6	-	38.5	23.9	25.5	15.3	19.6	13.3	8.0	نسبة	
Refrigerator	No.	1636	3	139	152	213	258	401	245	225	عدد	ثلاجة كهربائية
	%	82.3	75.0	93.9	86.4	89.1	82.2	82.9	81.7	69.4	نسبة	
Solar Boiler	No.	944	-	89	98	134	140	219	146	118	عدد	سخان شمسي
	%	47.5	-	60.1	55.7	56.1	44.6	45.2	48.7	36.4	نسبة	
Central Heating	No.	1	-	-	-	-	-	1	-	-	عدد	تدفئة مركزية
	%	0.1	-	-	-	-	-	0.2	-	-	نسبة	
Home Library	No.	561	1	119	93	87	67	87	51	56	عدد	مكتبة منزلية
	%	28.2	25.0	80.4	52.8	36.4	21.3	18.0	17.0	17.3	نسبة	
Cooking Stove	No.	1971	4	146	175	238	313	480	298	317	عدد	طباخ غاز
	%	99.1	100	98.6	99.4	99.6	99.7	99.2	99.3	97.8	نسبة	
Washing Machine	No.	1265	3	122	134	166	202	322	192	124	عدد	غسالة ملابس
	%	63.6	75.0	82.4	76.1	69.5	64.3	66.5	64.0	38.3	نسبة	
Television	No.	1758	3	141	160	224	283	441	268	238	عدد	تلفاز
	%	88.4	75.0	95.3	90.9	93.7	90.1	91.1	89.3	73.5	نسبة	
Video	No.	184	-	20	21	30	24	48	26	15	عدد	فيديو
	%	9.3	-	13.5	11.9	12.6	7.6	9.9	8.7	4.6	نسبة	
Computer	No.	73	-	13	9	9	8	17	12	5	عدد	حاسوب
	%	3.7	-	8.8	5.1	3.8	2.5	3.5	4.0	1.5	نسبة	
Phone Line	No.	359	-	44	44	39	40	100	66	26	عدد	خط هاتف
	%	18.0	-	29.7	25.0	16.3	12.7	20.7	22.0	8.0	نسبة	

جدول 38 (تابع): الاسر حسب الحالة التعليمية لرب الأسرة وتوفر السلع المعمرة ونوع التجمع

Table 38 (Cont.): Households by Educational Status of Head of Household, Availability of Durable Goods and Type of Locality

Durable Goods and Type of Locality		الحالة التعليمية لرب الأسرة									السلع المعمرة ونوع التجمع	
		المجموع	غير مبين Not Stated	بكالوريوس فأعلى Bachelor and Above	دبلوم متوسط Associated Diploma	ثانوي Secondary	اعدادي Preparatory	ابتدائي Elementary	ملم Read & Write only	أمي Illiterate		
<b>Rural</b>											<b>ريف</b>	
Private Car	No.	338	1	34	36	53	57	90	42	25	عدد	سيارة خصوصية
	%	11.0	16.7	25.2	18.6	16.6	11.3	11.9	7.7	4.1	نسبة	
Refrigerator	No.	1227	1	75	104	141	216	290	213	187	عدد	ثلاجة كهربائية
	%	40.0	16.7	55.6	53.6	44.2	42.7	38.5	38.8	30.8	نسبة	
Solar Boiler	No.	1091	1	72	86	134	199	277	176	146	عدد	سخان شمسي
	%	35.5	16.7	53.3	44.3	42.0	39.3	36.7	32.1	24.1	نسبة	
Central Heating	No.	1	-	-	-	-	1	-	-	-	عدد	تدفئة مركزية
	%	0.0	-	-	-	-	0.2	-	-	-	نسبة	
Home Library	No.	373	2	76	62	51	43	54	50	35	عدد	مكتبة منزلية
	%	12.1	33.3	56.3	32.0	16.0	8.5	7.2	9.1	5.8	نسبة	
Cooking Stove	No.	2952	6	132	193	312	495	731	529	554	عدد	طباخ غاز
	%	96.2	100	97.8	99.5	97.8	97.8	96.9	96.4	91.3	نسبة	
Washing Machine	No.	1346	2	86	118	161	247	342	214	176	عدد	غسالة ملابس
	%	43.8	33.3	63.7	60.8	50.5	48.8	45.4	39.0	29.0	نسبة	
Television	No.	2439	4	118	166	273	417	618	437	406	عدد	تلفاز
	%	79.4	66.7	87.4	85.6	85.6	82.4	82.0	79.6	66.9	نسبة	
Video	No.	154	1	16	8	17	36	39	22	15	عدد	فيديو
	%	5.0	16.7	11.9	4.1	5.3	7.1	5.2	4.0	2.5	نسبة	
Computer	No.	43	1	8	4	7	10	6	2	5	عدد	حاسوب
	%	1.4	16.7	5.9	2.1	2.2	2.0	0.8	0.4	0.8	نسبة	
Phone Line	No.	10	-	-	1	-	3	3	1	2	عدد	خط هاتف
	%	0.3	-	-	0.5	-	0.6	0.4	0.2	0.3	نسبة	

جدول 38 (تابع): الاسر حسب الحالة التعليمية لرب الأسرة وتوفر السلع المعمرة ونوع التجمع

Table 38 (Cont.): Households by Educational Status of Head of Household, Availability of Durable Goods and Type of Locality

Durable Goods and Type of Locality		الحالة التعليمية لرب الأسرة									السلع المعمرة ونوع التجمع	
		المجموع	غير مبين	بكالوريوس فأعلى	دبلوم متوسط	ثانوي	اعدادي	ابتدائي	ملم	أمي		
		Total	Not Stated	Bachelor and Above	Associated Diploma	Secondary	Preparatory	Elementary	Read & Write only	Illiterate		
<b>Camps</b>											مخيمات	
Private Car	No.	53	-	4	8	7	15	10	5	4	عدد	سيارة خصوصية
	%	7.2	-	12.1	7.8	13.7	10.4	6.6	5.6	2.4	نسبة	
Refrigerator	No.	524	-	29	75	38	101	103	69	109	عدد	ثلاجة كهربائية
	%	71.1	-	87.9	72.8	74.5	70.1	67.8	76.7	66.5	نسبة	
Solar Boiler	No.	379	-	22	56	26	76	67	56	76	عدد	سخان شمسي
	%	51.4	-	66.7	54.4	51.0	52.8	44.1	62.2	46.3	نسبة	
Central Heating	No.	-	-	-	-	-	-	-	-	-	عدد	تدفئة مركزية
	%	-	-	-	-	-	-	-	-	-	نسبة	
Home Library	No.	71	-	14	19	6	5	8	11	8	عدد	مكتبة منزلية
	%	9.6	-	42.4	18.4	11.8	3.5	5.3	12.2	4.9	نسبة	
Cooking Stove	No.	698	-	33	97	49	135	144	85	155	عدد	طباخ غاز
	%	94.7	-	100	94.2	96.1	93.8	94.7	94.4	94.5	نسبة	
Washing Machine	No.	518	-	26	85	40	112	109	67	79	عدد	غسالة ملابس
	%	70.3	-	78.8	82.5	78.4	77.8	71.7	74.4	48.2	نسبة	
Television	No.	627	-	31	89	43	127	132	76	129	عدد	تلفاز
	%	85.1	-	93.9	86.4	84.3	88.2	86.8	84.4	78.7	نسبة	
Video	No.	55	-	3	9	3	15	6	9	10	عدد	فيديو
	%	7.5	-	9.1	8.7	5.9	10.4	3.9	10.0	6.1	نسبة	
Computer	No.	17	-	6	5	2	2	1	1		عدد	حاسوب
	%	2.3	-	18.2	4.9	3.9	1.4	0.7	1.1		نسبة	
Phone Line	No.	2	-	-	-	-	-	-	1	1	عدد	خط هاتف
	%	0.3	-	-	-	-	-	-	1.1	0.6	نسبة	

جدول 38 (تابع): الاسر حسب الحالة التعليمية لرب الأسرة وتوفر السلع المعمرة ونوع التجمع

Table 38 (Cont.): Households by Educational Status of Head of Household, Availability of Durable Goods and Type of Locality

Durable Goods and Type of Locality		الحالة التعليمية لرب الأسرة									السلع المعمرة ونوع التجمع	
		Educational Status of Head of Household										
		المجموع Total	غير مبين Not Stated	بكالوريوس فأعلى Bachelor and Above	دبلوم متوسط Associated Diploma	ثانوي Secondary	اعدادي Preparatory	ابتدائي Elementary	ملم Read & Write only	أمي Illiterate		
<b>Tubas District</b>											منطقة طوباس	
Private Car	No.	760	1	95	86	121	120	195	87	55	عدد	سيارة خصوصية
	%	13.1	10.0	30.1	18.2	19.9	12.4	14.0	9.3	5.0	نسبة	
Refrigerator	No.	3387	4	243	331	392	575	794	527	521	عدد	ثلاجة كهربائية
	%	58.4	40.0	76.9	70.0	64.4	59.6	57.1	56.1	47.6	نسبة	
Solar Boiler	No.	2414	1	183	240	294	415	563	378	340	عدد	سخان شمسي
	%	41.6	10.0	57.9	50.7	48.3	43.0	40.5	40.3	31.1	نسبة	
Central Heating	No.	2	-	-	-	-	1	1	-	-	عدد	تدفئة مركزية
	%	0.0	-	-	-	-	0.1	0.1	-	-	نسبة	
Home Library	No.	1005	3	209	174	144	115	149	112	99	عدد	مكتبة منزلية
	%	17.3	30.0	66.1	36.8	23.6	11.9	10.7	11.9	9.0	نسبة	
Cooking Stove	No.	5621	10	311	465	599	943	1355	912	1026	عدد	طباخ غاز
	%	97.0	100	98.4	98.3	98.4	97.8	97.5	97.1	93.7	نسبة	
Washing Machine	No.	3129	5	234	337	367	561	773	473	379	عدد	غسالة ملابس
	%	54.0	50.0	74.1	71.2	60.3	58.2	55.6	50.4	34.6	نسبة	
Television	No.	4824	7	290	415	540	827	1191	781	773	عدد	تلفاز
	%	83.2	70.0	91.8	87.7	88.7	85.8	85.7	83.2	70.6	نسبة	
Video	No.	393	1	39	38	50	75	93	57	40	عدد	فيديو
	%	6.8	10.0	12.3	8.0	8.2	7.8	6.7	6.1	3.7	نسبة	
Computer	No.	133	1	27	18	18	20	24	15	10	عدد	حاسوب
	%	2.3	10.0	8.5	3.8	3.0	2.1	1.7	1.6	0.9	نسبة	
Phone Line	No.	371	-	44	45	39	43	103	68	29	عدد	خط هاتف
	%	6.4	-	13.9	9.5	6.4	4.5	7.4	7.2	2.6	نسبة	

جدول 39 الأسر حسب المهنة الرئيسية لرب الأسرة وتوفر السلع المعمرة ونوع التجمع

Table 39: Households by Main Occupation of Head of Household, Availability of Durable Goods and Type of Locality

Main Occupation of Head of Household and Type of Locality	السلع المعمرة										المهنة الرئيسية لرب الأسرة ونوع التجمع		
	طباخ غاز		مكتبة منزلية		تدفئة مركزية		سخان شمسي		ثلاجة كهربائية			سيارة خصوصية	
	نسبة	عدد	نسبة	عدد	نسبة	عدد	نسبة	عدد	نسبة	عدد		نسبة	عدد
	%	No.	%	No.	%	No.	%	No.	%	No.	%	No.	
<b>Urban</b>													<b>حضر</b>
Legislators and Managers	100	48	62.5	30	-	-	68.8	33	95.8	46	41.7	20	المشروعون وموظفو الإدارة العليا
Professionals	98.3	119	78.5	95	-	-	61.2	74	92.6	112	30.6	37	المتخصصون
Technicians and Associate Professionals	99.0	95	58.3	56	-	-	50.0	48	92.7	89	22.9	22	الفنيون والمتخصصون المساعدون
Clerks	100	72	51.4	37	-	-	54.2	39	94.4	68	26.4	19	الكتبة
Services and Sales Workers	99.0	299	28.5	86	-	-	53.6	162	88.4	267	19.5	59	العاملون في الخدمات والباعة في المحلات التجارية والأسواق
Skilled Agricultural and Fishing Workers	99.1	233	24.7	58	-	-	52.3	123	77.0	181	19.1	45	العمال في الزراعة وصيد الأسماك
Crafts and Related Workers	99.0	294	19.5	58	-	-	42.8	127	86.2	256	24.2	72	العاملون في الحرف
Plant and Machine Operators	100	210	17.6	37	-	-	55.7	117	86.7	182	16.2	34	مشغلوا الآلات ومجموعها
Elementary Occupation	99.6	272	13.9	38	0.4	1	30.8	84	71.8	196	11.0	30	المهن الأولية
Not Stated	-	-	-	-	-	-	-	-	-	-	-	-	غير مبين
<b>Total</b>	<b>99.3</b>	<b>1642</b>	<b>29.9</b>	<b>495</b>	<b>0.1</b>	<b>1</b>	<b>48.8</b>	<b>807</b>	<b>84.5</b>	<b>1397</b>	<b>20.4</b>	<b>338</b>	<b>المجموع</b>
<b>Rural</b>													<b>ريف</b>
Legislators and Managers	96.6	28	44.8	13	-	-	79.3	23	82.8	24	62.1	18	المشروعون وموظفو الإدارة العليا
Professionals	98.3	119	57.0	69	-	-	44.6	54	57.0	69	24.0	29	المتخصصون
Technicians and Associate Professionals	98.1	105	29.9	32	0.9	1	50.5	54	56.1	60	13.1	14	الفنيون والمتخصصون المساعدون
Clerks	100	36	41.7	15	-	-	47.2	17	47.2	17	25.0	9	الكتبة
Services and Sales Workers	99.0	204	16.5	34	-	-	45.6	94	50.5	104	21.4	44	العاملون في الخدمات والباعة في المحلات التجارية والأسواق
Skilled Agricultural and Fishing Workers	91.9	794	8.2	71	-	-	31.0	268	39.1	338	9.8	85	العمال في الزراعة وصيد الأسماك
Crafts and Related Workers	99.0	508	9.9	51	-	-	39.8	204	38.0	195	12.3	63	العاملون في الحرف
Plant and Machine Operators	98.1	154	6.4	10	-	-	47.8	75	54.1	85	13.4	21	مشغلوا الآلات ومجموعها
Elementary Occupation	98.1	559	5.8	33	-	-	31.4	179	32.5	185	5.3	30	المهن الأولية
Not Stated	100	8	12.5	1	-	-	25.0	2	50.0	4	12.5	1	غير مبين
<b>Total</b>	<b>96.3</b>	<b>2515</b>	<b>12.6</b>	<b>329</b>	<b>0.0</b>	<b>1</b>	<b>37.2</b>	<b>970</b>	<b>41.4</b>	<b>1081</b>	<b>12.0</b>	<b>314</b>	<b>المجموع</b>



جدول 39 (تابع): الأسر حسب المهنة الرئيسية لرب الأسرة وتوفر السلع المعمرة ونوع التجمع

Table 39 (Cont.): Households by Main Occupation of Head of Household, Availability of Durable Goods and Type of Locality

Main Occupation of Head of Household and Type of Locality	السلع المعمرة											المهنة الرئيسية لرب الأسرة ونوع التجمع	
	Durable Goods						سيارة خصوصية						
	طباخ غاز		مكتبة منزلية		تدفئة مركزية		سخان شمسي		ثلاجة كهربائية		سيارة خصوصية		
	عدد	نسبة	عدد	نسبة	عدد	نسبة	عدد	نسبة	عدد	نسبة	عدد	نسبة	
	No.	%	No.	%	No.	%	No.	%	No.	%	No.	%	
<b>Camps</b>													<b>مخيمات</b>
Legislators and Managers	100	4	50.0	2	-	-	100	4	100	4	75.0	3	المشروعون وموظفو الادارة العليا
Professionals	100	28	28.6	8	-	-	71.4	20	89.3	25	10.7	3	المتخصصون
Technicians and Associate Professionals	93.9	31	36.4	12	-	-	42.4	14	69.7	23	3.0	1	الفنيون والمتخصصون المساعدون
Clerks	96.9	31	21.9	7	-	-	62.5	20	78.1	25	12.5	4	الكتابة
Services and Sales Workers	97.3	71	2.7	2	-	-	47.9	35	65.8	48	4.1	3	العاملون في الخدمات والباعة في المحلات التجارية والأسواق
Skilled Agricultural and Fishing Workers	100	13	23.1	3	-	-	53.8	7	76.9	10	-	-	العمال في الزراعة وصيد الأسماك
Crafts and Related Workers	95.7	132	5.1	7	-	-	53.6	74	78.3	108	12.3	17	العاملون في الحرف
Plant and Machine Operators	96.9	31	6.3	2	-	-	56.3	18	81.3	26	12.5	4	مشغلوا الآلات ومجموعها
Elementary Occupation	91.6	164	6.7	12	-	-	48.0	86	67.6	121	6.7	12	المهن الأولية
Not Stated	100	3	-	-	-	-	66.7	2	100	3			غير مبين
<b>Total</b>	<b>95.0</b>	<b>508</b>	<b>10.3</b>	<b>55</b>	<b>-</b>	<b>-</b>	<b>52.3</b>	<b>280</b>	<b>73.5</b>	<b>393</b>	<b>8.8</b>	<b>47</b>	<b>المجموع</b>
<b>Tubas District</b>													<b>منطقة طوباس</b>
Legislators and Managers	98.8	80	55.6	45	-	-	74.1	60	91.4	74	50.6	41	المشروعون وموظفو الادارة العليا
Professionals	98.5	266	63.7	172	-	-	54.8	148	76.3	206	25.6	69	المتخصصون
Technicians and Associate Professionals	97.9	231	42.4	100	0.4	1	49.2	116	72.9	172	15.7	37	الفنيون والمتخصصون المساعدون
Clerks	99.3	139	42.1	59	-	-	54.3	76	78.6	110	22.9	32	الكتابة
Services and Sales Workers	98.8	574	21.0	122	-	-	50.1	291	72.1	419	18.2	106	العاملون في الخدمات والباعة في المحلات التجارية والأسواق
Skilled Agricultural and Fishing Workers	93.5	1040	11.9	132	-	-	35.8	398	47.6	529	11.7	130	العمال في الزراعة وصيد الأسماك
Crafts and Related Workers	98.5	934	12.2	116	-	-	42.7	405	59.0	559	16.0	152	العاملون في الحرف
Plant and Machine Operators	99.0	395	12.3	49	-	-	52.6	210	73.4	293	14.8	59	مشغلوا الآلات ومجموعها
Elementary Occupation	97.4	995	8.1	83	0.1	1	34.1	349	49.1	502	7.0	72	المهن الأولية
Not Stated	100	11	9.1	1	-	-	36.4	4	63.6	7	9.1	1	غير مبين
<b>Total</b>	<b>97.2</b>	<b>4665</b>	<b>18.3</b>	<b>879</b>	<b>0.0</b>	<b>2</b>	<b>42.9</b>	<b>2057</b>	<b>59.8</b>	<b>2871</b>	<b>14.6</b>	<b>699</b>	<b>المجموع</b>

جدول 39 (تابع): الأسر حسب المهنة الرئيسية لرب الأسرة وتوفر السلع المعمرة ونوع التجمع

Table 39 (Cont.): Households by Main Occupation of Head of Household, Availability of Durable Goods and Type of Locality

Main Occupation of Head of Household and Type of Locality	السلع المعمرة										المهنة الرئيسية لرب الأسرة ونوع التجمع
	خط هاتف		حاسوب		فيديو		تلفاز		غسالة ملابس		
	نسبة %	عدد No.	نسبة %	عدد No.	نسبة %	عدد No.	نسبة %	عدد No.	نسبة %	عدد No.	
<b>Urban</b>											<b>حضر</b>
Legislators and Managers	50.0	24	4.2	2	18.8	9	93.8	45	91.7	44	المشروع وموظفو الإدارة العليا
Professionals	26.4	32	9.1	11	10.7	13	92.6	112	86.0	104	المتخصصون
Technicians and Associate Professionals	24.0	23	7.3	7	13.5	13	89.6	86	75.0	72	الفنيون والمتخصصون المساعدون
Clerks	19.4	14	8.3	6	11.1	8	97.2	70	73.6	53	الكتابة
Services and Sales Workers	23.2	70	2.3	7	10.6	32	96.7	292	73.8	223	العاملون في الخدمات والباعة في المحلات التجارية والأسواق
Skilled Agricultural and Fishing Workers	17.4	41	4.7	11	10.2	24	86.0	202	57.4	135	العمال في الزراعة وصيد الأسماك
Crafts and Related Workers	15.5	46	3.0	9	12.5	37	93.9	279	73.4	218	العاملون في الحرف
Plant and Machine Operators	19.5	41	1.9	4	9.5	20	93.3	196	70.5	148	مشغلوا الآلات ومجموعها
Elementary Occupation	7.7	21	2.6	7	5.5	15	85.0	232	44.3	121	المهن الأولية
Not Stated	-	-	-	-	-	-	-	-	-	-	غير مبين
<b>Total</b>	<b>18.9</b>	<b>312</b>	<b>3.9</b>	<b>64</b>	<b>10.3</b>	<b>171</b>	<b>91.5</b>	<b>1514</b>	<b>67.6</b>	<b>1118</b>	<b>المجموع</b>
<b>Rural</b>											<b>ريف</b>
Legislators and Managers	-	-	10.3	3	31.0	9	96.6	28	82.8	24	المشروع وموظفو الإدارة العليا
Professionals	-	-	5.8	7	5.8	7	86.8	105	67.8	82	المتخصصون
Technicians and Associate Professionals	-	-	1.9	2	6.5	7	86.0	92	54.2	58	الفنيون والمتخصصون المساعدون
Clerks	2.8	1	2.8	1	11.1	4	83.3	30	55.6	20	الكتابة
Services and Sales Workers	-	-	2.9	6	8.7	18	86.4	178	57.8	119	العاملون في الخدمات والباعة في المحلات التجارية والأسواق
Skilled Agricultural and Fishing Workers	0.5	4	0.8	7	2.8	24	76.3	659	39.5	341	العمال في الزراعة وصيد الأسماك
Crafts and Related Workers	0.6	3	1.4	7	6.0	31	85.4	438	47.2	242	العاملون في الحرف
Plant and Machine Operators	-	-	0.6	1	7.6	12	89.2	140	56.1	88	مشغلوا الآلات ومجموعها
Elementary Occupation	0.2	1	0.5	3	4.6	26	81.8	466	38.8	221	المهن الأولية
Not Stated	-	-	-	-	12.5	1	87.5	7	50.0	4	غير مبين
<b>Total</b>	<b>0.3</b>	<b>9</b>	<b>1.4</b>	<b>37</b>	<b>5.3</b>	<b>139</b>	<b>82.1</b>	<b>2143</b>	<b>45.9</b>	<b>1199</b>	<b>المجموع</b>

جدول 39 (تابع): الأسر حسب المهنة الرئيسية لرب الأسرة وتوفر السلع المعمرة ونوع التجمع

Table 39 (Cont.): Households by Main Occupation of Head of Household, Availability of Durable Goods and Type of Locality

Main Occupation of Head of Household and Type of Locality	السلع المعمرة										المهنة الرئيسية لرب الأسرة ونوع التجمع
	خط هاتف		حاسوب		فيديو		تلفاز		غسالة ملابس		
	نسبة %	عدد No.	نسبة %	عدد No.	نسبة %	عدد No.	نسبة %	عدد No.	نسبة %	عدد No.	
<b>Camps</b>											<b>مخيمات</b>
Legislators and Managers	-	-	-	-	-	-	100	4	100	4	المشروعون وموظفو الإدارة العليا
Professionals	-	-	14.3	4	3.6	1	89.3	25	89.3	25	المتخصصون
Technicians and Associate Professionals	-	-	12.1	4	6.1	2	78.8	26	69.7	23	الفنيون والمتخصصون المساعدون
Clerks	-	-	-	-	9.4	3	93.8	30	81.3	26	الكتابة
Services and Sales Workers	-	-	4.1	3	5.5	4	86.3	63	75.3	55	العاملون في الخدمات والباعة في المحلات التجارية والأسواق
Skilled Agricultural and Fishing Workers	-	-	7.7	1	15.4	2	84.6	11	69.2	9	العمال في الزراعة وصيد الأسماك
Crafts and Related Workers	-	-	2.2	3	10.9	15	87.7	121	84.8	117	العاملون في الحرف
Plant and Machine Operators	-	-	-	-	12.5	4	96.9	31	87.5	28	مشغلو الآلات ومجموعها
Elementary Occupation	-	-	0.6	1	7.3	13	85.5	153	70.4	126	المهن الأولية
Not Stated	-	-	-	-	-	-	100	3	33.3	1	غير مبين
<b>Total</b>	-	-	<b>3.0</b>	<b>16</b>	<b>8.2</b>	<b>44</b>	<b>87.3</b>	<b>467</b>	<b>77.4</b>	<b>414</b>	<b>المجموع</b>
<b>Tubas District</b>											<b>منطقة طوباس</b>
Legislators and Managers	29.6	24	6.2	5	22.2	18	95.1	77	88.9	72	المشروعون وموظفو الإدارة العليا
Professionals	11.9	32	8.1	22	7.8	21	89.6	242	78.1	211	المتخصصون
Technicians and Associate Professionals	9.7	23	5.5	13	9.3	22	86.4	204	64.8	153	الفنيون والمتخصصون المساعدون
Clerks	10.7	15	5.0	7	10.7	15	92.9	130	70.7	99	الكتابة
Services and Sales Workers	12.0	70	2.8	16	9.3	54	91.7	533	68.3	397	العاملون في الخدمات والباعة في المحلات التجارية والأسواق
Skilled Agricultural and Fishing Workers	4.0	45	1.7	19	4.5	50	78.4	872	43.6	485	العمال في الزراعة وصيد الأسماك
Crafts and Related Workers	5.2	49	2.0	19	8.8	83	88.4	838	60.9	577	العاملون في الحرف
Plant and Machine Operators	10.3	41	1.3	5	9.0	36	92.0	367	66.2	264	مشغلو الآلات ومجموعها
Elementary Occupation	2.2	22	1.1	11	5.3	54	83.3	851	45.8	468	المهن الأولية
Not Stated	-	-	-	-	9.1	1	90.9	10	45.5	5	غير مبين
<b>Total</b>	<b>6.7</b>	<b>321</b>	<b>2.4</b>	<b>117</b>	<b>7.4</b>	<b>354</b>	<b>85.9</b>	<b>4124</b>	<b>56.9</b>	<b>2731</b>	<b>المجموع</b>

جدول 40: الاسر حسب عدد الأفراد المشغلين في الأسرة وتوفر السلع المعمرة ونوع التجمع

Table 40: Households by Number of Employed Members per Household, Availability of Durable Goods and Type of Locality

Durable Goods and Type of Locality		عدد الأفراد المشغلين في الأسرة						السلع المعمرة ونوع التجمع	
		المجموع Total	+5	4	3	2	1		0
<b>Urban حضر</b>									
Private Car	No.	369	6	12	36	79	220	16	سيارة خصوصية
	%	18.6	18.2	20.0	26.1	20.6	19.3	6.9	نسبة
Refrigerator	No.	1636	27	52	126	337	939	155	ثلاجة كهربائية
	%	82.3	81.8	86.7	91.3	87.8	82.3	66.5	نسبة
Solar Boiler	No.	944	20	35	78	209	519	83	سخان شمسي
	%	47.5	60.6	58.3	56.5	54.4	45.5	35.6	نسبة
Central Heating	No.	1	-	-	-	-	1	-	تدفئة مركزية
	%	0.1	-	-	-	-	0.1	-	نسبة
Home Library	No.	561	10	20	55	159	290	27	مكتبة منزلية
	%	28.2	30.3	33.3	39.9	41.4	25.4	11.6	نسبة
Cooking Stove	No.	1971	32	59	138	384	1129	229	طباخ غاز
	%	99.1	97.0	98.3	100	100	98.9	98.3	نسبة
Washing Machine	No.	1265	24	43	108	267	740	83	غسالة ملابس
	%	63.6	72.7	71.7	78.3	69.5	64.9	35.6	نسبة
Television	No.	1758	30	57	134	354	1035	148	تلفاز
	%	88.4	90.9	95.0	97.1	92.2	90.7	63.5	نسبة
Video	No.	184	7	8	15	35	110	9	فيديو
	%	9.3	21.2	13.3	10.9	9.1	9.6	3.9	نسبة
Computer	No.	73	2	5	11	26	25	4	حاسوب
	%	3.7	6.1	8.3	8.0	6.8	2.2	1.7	نسبة
Phone Line	No.	359	11	20	41	86	182	19	خط هاتف
	%	18.0	33.3	33.3	29.7	22.4	16.0	8.2	نسبة

جدول 40 (تابع): الاسر حسب عدد الأفراد المشغلين في الأسرة وتوفر السلع المعمرة ونوع التجمع

**Table 40 (Cont.): Households by Number of Employed Members per Household, Availability of Durable Goods and Type of Locality**

Durable Goods and Type of Locality		عدد الأفراد المشغولين في الأسرة							السلع المعمرة ونوع التجمع	
		المجموع Total	+5	4	3	2	1	0		
<b>Rural</b>									<b>ريف</b>	
Private Car	No.	<b>338</b>	10	9	21	54	225	19	عدد	سيارة خصوصية
	%	<b>11.0</b>	12.7	7.9	9.9	11.3	13.1	4.0	نسبة	
Refrigerator	No.	<b>1227</b>	49	54	121	212	679	112	عدد	ثلاجة كهربائية
	%	<b>40.0</b>	62.0	47.4	57.1	44.3	39.7	23.6	نسبة	
Solar Boiler	No.	<b>1091</b>	19	37	86	195	621	133	عدد	سخان شمسي
	%	<b>35.5</b>	24.1	32.5	40.6	40.7	36.3	28.1	نسبة	
Central Heating	No.	<b>1</b>	-	-	1	-	-	-	عدد	تدفئة مركزية
	%	<b>0.0</b>	-	-	0.5	-	-	-	نسبة	
Home Library	No.	<b>373</b>	10	11	30	84	207	31	عدد	مكتبة منزلية
	%	<b>12.1</b>	12.7	9.6	14.2	17.5	12.1	6.5	نسبة	
Cooking Stove	No.	<b>2952</b>	73	103	204	457	1660	455	عدد	طباخ غاز
	%	<b>96.2</b>	92.4	90.4	96.2	95.4	97.0	96.0	نسبة	
Washing Machine	No.	<b>1346</b>	49	58	108	238	769	124	عدد	غسالة ملابس
	%	<b>43.8</b>	62.0	50.9	50.9	49.7	44.9	26.2	نسبة	
Television	No.	<b>2439</b>	74	98	190	402	1393	282	عدد	تلفاز
	%	<b>79.4</b>	93.7	86.0	89.6	83.9	81.4	59.5	نسبة	
Video	No.	<b>154</b>	3	3	8	19	109	12	عدد	فيديو
	%	<b>5.0</b>	3.8	2.6	3.8	4.0	6.4	2.5	نسبة	
Computer	No.	<b>43</b>	-	-	2	9	29	3	عدد	حاسوب
	%	<b>1.4</b>	-	-	0.9	1.9	1.7	0.6	نسبة	
Phone Line	No.	<b>10</b>	1	-	-	3	5	1	عدد	خط هاتف
	%	<b>0.3</b>	1.3	-	-	0.6	0.3	0.2	نسبة	

جدول 40 (تابع): الاسر حسب عدد الأفراد المشغولين في الأسرة وتوفر السلع المعمرة ونوع التجمع

**Table 40 (Cont.): Households by Number of Employed Members per Household, Availability of Durable Goods and Type of Locality**

Durable Goods and Type of Locality		عدد الأفراد المشتغلين في الأسرة							السلع المعمرة ونوع التجمع		
		المجموع Total	+5	4	3	2	1	0			
<b>Camps</b>											<b>مخيمات</b>
Private Car	No.	53	3	1	6	8	31	4	عدد	سيارة خصوصية	
	%	7.2	37.5	5.6	12.8	8.2	7.1	3.1	نسبة		
Refrigerator	No.	524	7	17	44	79	308	69	عدد	ثلاجة كهربائية	
	%	71.1	87.5	94.4	93.6	81.4	70.5	53.1	نسبة		
Solar Boiler	No.	379	6	13	36	62	216	46	عدد	سخان شمسي	
	%	51.4	75.0	72.2	76.6	63.9	49.4	35.4	نسبة		
Central Heating	No.	-	-	-	-	-	-	-	عدد	تدفئة مركزية	
	%	-	-	-	-	-	-	-	نسبة		
Home Library	No.	71	3	3	5	24	34	2	عدد	مكتبة منزلية	
	%	9.6	37.5	16.7	10.6	24.7	7.8	1.5	نسبة		
Cooking Stove	No.	698	8	18	46	95	412	119	عدد	طباخ غاز	
	%	94.7	100	100	97.9	97.9	94.3	91.5	نسبة		
Washing Machine	No.	518	5	15	44	78	319	57	عدد	غسالة ملابس	
	%	70.3	62.5	83.3	93.6	80.4	73.0	43.8	نسبة		
Television	No.	627	8	18	47	89	378	87	عدد	تلفاز	
	%	85.1	100	100	100	91.8	86.5	66.9	نسبة		
Video	No.	55	2	2	7	8	32	4	عدد	فيديو	
	%	7.5	25.0	11.1	14.9	8.2	7.3	3.1	نسبة		
Computer	No.	17	1	1	-	4	10	1	عدد	حاسوب	
	%	2.3	12.5	5.6	-	4.1	2.3	0.8	نسبة		
Phone Line	No.	2	-	-	1	-	-	1	عدد	خط هاتف	
	%	0.3	-	-	2.1	-	-	0.8	نسبة		

جدول 40 (تابع): الاسر حسب عدد الأفراد المشغولين في الأسرة وتوفر السلع المعمرة ونوع التجمع

Table 40 (Cont.): Households by Number of Employed Members per Household, Availability of Durable Goods and Type of Locality

Durable Goods and Type of Locality		عدد الأفراد المشغولين في الأسرة							السلع المعمرة ونوع التجمع
		المجموع Total	+5	4	3	2	1	0	
<b>Tubas District</b>									<b>منطقة طوباس</b>
Private Car	No.	<b>760</b>	19	22	63	141	476	39	عدد سيارة خصوصية
	%	<b>13.1</b>	15.8	11.5	15.9	14.7	14.5	4.7	نسبة
Refrigerator	No.	<b>3387</b>	83	123	291	628	1926	336	عدد ثلاجة كهربائية
	%	<b>58.4</b>	69.2	64.1	73.3	65.4	58.5	40.1	نسبة
Solar Boiler	No.	<b>2414</b>	45	85	200	466	1356	262	عدد سخان شمسي
	%	<b>41.6</b>	37.5	44.3	50.4	48.5	41.2	31.3	نسبة
Central Heating	No.	<b>2</b>	-	-	1	-	1	-	عدد تدفئة مركزية
	%	<b>0.0</b>	-	-	0.3	-	0.0	-	نسبة
Home Library	No.	<b>1005</b>	23	34	90	267	531	60	عدد مكتبة منزلية
	%	<b>17.3</b>	19.2	17.7	22.7	27.8	16.1	7.2	نسبة
Cooking Stove	No.	<b>5621</b>	113	180	388	936	3201	803	عدد طباح غاز
	%	<b>97.0</b>	94.2	93.8	97.7	97.5	97.3	95.9	نسبة
Washing Machine	No.	<b>3129</b>	78	116	260	583	1828	264	عدد غسالة ملابس
	%	<b>54.0</b>	65.0	60.4	65.5	60.7	55.6	31.5	نسبة
Television	No.	<b>4824</b>	112	173	371	845	2806	517	عدد تلفاز
	%	<b>83.2</b>	93.3	90.1	93.5	88.0	85.3	61.8	نسبة
Video	No.	<b>393</b>	12	13	30	62	251	25	عدد فيديو
	%	<b>6.8</b>	10.0	6.8	7.6	6.5	7.6	3.0	نسبة
Computer	No.	<b>133</b>	3	6	13	39	64	8	عدد حاسوب
	%	<b>2.3</b>	2.5	3.1	3.3	4.1	1.9	1.0	نسبة
Phone Line	No.	<b>371</b>	12	20	42	89	187	21	عدد خط هاتف
	%	<b>6.4</b>	10.0	10.4	10.6	9.3	5.7	2.5	نسبة

جدول 41: المساكن المأهولة حسب نوع المسكن ونوع التجمع

Table 41: Occupied Housing Units by Type of Housing Unit and Type of Locality

Type of Locality	نوع المسكن																		نوع التجمع
	المجموع Total		غير مبين Not Stated		أخرى Other		براكية Marginal		خيمة Tent		غرفة مستقلة Independent Room		شقة Apartment		دار House		فيلا Villa		
	نسبة %	عدد No.	نسبة %	عدد No.	نسبة %	عدد No.	نسبة %	عدد No.	نسبة %	عدد No.	نسبة %	عدد No.	نسبة %	عدد No.	نسبة %	عدد No.	نسبة %	عدد No.	
Urban	100	1933	0.2	3	-	-	0.1	2	0.1	2	3.1	60	45.4	877	50.6	979	0.5	10	حضر
Rural	100	2876	0.1	3	0.1	2	0.7	20	5.1	148	2.9	82	13.0	373	77.7	2237	0.4	11	ريف
Camps	100	679	0.6	4	-	-	-	-	-	-	0.3	2	28.7	195	70.3	477	0.1	1	مخيمات
Tubas District	100	5488	0.2	10	0.0	2	0.4	22	2.7	150	2.6	144	26.4	1445	67.3	3693	0.4	22	منطقة طوباس



جدول 42: المساكن المأهولة حسب عدد الغرف في المسكن ونوع المسكن ونوع التجمع

Table 42: Occupied Housing Units by Number of Rooms in the Housing Unit, Type of Housing Unit and Type of Locality

Number of Rooms and Type of Locality	نوع المسكن											عدد الغرف ونوع التجمع	
	Type of Housing Unit												
	المجموع Total		غير مبين Not Stated		أخرى Other		شقة Apartment		دار House		فيلا Villa		
نسبة %	عدد No.	نسبة %	عدد No.	نسبة %	عدد No.	نسبة %	عدد No.	نسبة %	عدد No.	نسبة %	عدد No.		
<b>Urban</b>												<b>حضر</b>	
1	100	167	-	-	38.3	64	22.8	38	38.9	65	-	-	1
2	100	392	0.3	1	-	-	41.3	162	58.4	229	-	-	2
3	100	499	-	-	-	-	51.1	255	48.9	244	-	-	3
4	100	531	0.4	2	-	-	50.5	268	48.2	256	0.9	5	4
5+	100	344	-	-	-	-	44.8	154	53.7	185	1.5	5	+5
Not Stated	-	-	-	-	-	-	-	-	-	-	-	-	غير مبين
<b>Total</b>	<b>100</b>	<b>1933</b>	<b>0.2</b>	<b>3</b>	<b>3.3</b>	<b>64</b>	<b>45.4</b>	<b>877</b>	<b>50.6</b>	<b>979</b>	<b>0.5</b>	<b>10</b>	<b>المجموع</b>
<b>Rural</b>												<b>ريف</b>	
1	100	445	-	-	56.6	252	10.6	47	32.8	146	-	-	1
2	100	714	-	-	-	-	11.8	84	88.2	630	-	-	2
3	100	749	-	-	-	-	14.2	106	85.8	643	-	-	3
4	100	569	-	-	-	-	14.2	81	84.4	480	1.4	8	4
5+	100	393	-	-	-	-	14.0	55	85.2	335	0.8	3	+5
Not Stated	100	6	50.0	3	-	-	-	-	50.0	3	-	-	غير مبين
<b>Total</b>	<b>100</b>	<b>2876</b>	<b>0.1</b>	<b>3</b>	<b>8.8</b>	<b>252</b>	<b>13.0</b>	<b>373</b>	<b>77.7</b>	<b>2237</b>	<b>0.4</b>	<b>11</b>	<b>المجموع</b>

جدول 42 (تابع): المساكن المأهولة حسب عدد الغرف في المسكن ونوع المسكن ونوع التجمع

Table 42 (Cont.): Occupied Housing Units by Number of Rooms in the Housing Unit, Type of Housing Unit and Type of Locality

Number of Rooms and Type of Locality	نوع المسكن											عدد الغرف ونوع التجمع	
	المجموع Total		غير مبين Not Stated		أخرى Other		شقة Apartment		دار House		فيلا Villa		
	نسبة %	عدد No.	نسبة %	عدد No.	نسبة %	عدد No.	نسبة %	عدد No.	نسبة %	عدد No.	نسبة %		عدد No.
<b>Camps</b>													مخيمات
1	100	53	-	-	3.8	2	34.0	18	62.2	33	-	-	1
2	100	225	-	-	-	-	21.8	49	78.2	176	-	-	2
3	100	218	-	-	-	-	30.7	67	69.3	151	-	-	3
4	100	119	0.8	1	-	-	33.6	40	65.6	78	-	-	4
5+	100	59	-	-	-	-	35.6	21	62.7	37	1.7	1	+5
Not Stated	100	5	60.0	3	-	-	-	-	40.0	2	-	-	غير مبين
<b>Total</b>	<b>100</b>	<b>679</b>	<b>0.6</b>	<b>4</b>	<b>0.3</b>	<b>2</b>	<b>28.7</b>	<b>195</b>	<b>70.3</b>	<b>477</b>	<b>0.1</b>	<b>1</b>	<b>المجموع</b>
<b>Tubas District</b>													منطقة طوباس
1	100	665	-	-	47.8	318	15.5	103	36.7	244	-	-	1
2	100	1331	0.1	1	-	-	22.2	295	77.7	1035	-	-	2
3	100	1466	-	-	-	-	29.2	428	70.8	1038	-	-	3
4	100	1219	0.2	3	-	-	31.9	389	66.8	814	1.1	13	4
5+	100	796	-	-	-	-	28.9	230	70.0	557	1.1	9	+5
Not Stated	100	11	54.5	6	-	-	-	-	45.5	5	-	-	غير مبين
<b>Total</b>	<b>100</b>	<b>5488</b>	<b>0.2</b>	<b>10</b>	<b>5.8</b>	<b>318</b>	<b>26.3</b>	<b>1445</b>	<b>67.3</b>	<b>3693</b>	<b>0.4</b>	<b>22</b>	<b>المجموع</b>

Note: Other includes Independent Room, Tent and Marginal.

ملاحظة: أخرى تشمل غرفة مستقلة، خيمة وبراكية.

جدول 43: الأسر حسب حجم الأسرة ونوع المسكن ونوع التجمع

Table 43: Households by Household Size, Type of Housing Unit and Type of Locality

Household Size and Type of Locality	نوع المسكن											حجم الأسرة ونوع التجمع	
	Type of Housing Unit												
	المجموع Total		غير مبين Not Stated		أخرى Other		شقة Apartment		دار House		فيلا Villa		
نسبة %	عدد No.	نسبة %	عدد No.	نسبة %	عدد No.	نسبة %	عدد No.	نسبة %	عدد No.	نسبة %	عدد No.		
<b>Urban</b>													<b>حضر</b>
1	100	81	-	-	30.9	25	22.2	18	46.9	38	-	-	1
2	100	195	0.5	1	5.6	11	50.8	99	43.1	84	-	-	2
3	100	172	-	-	2.9	5	55.2	95	41.3	71	0.6	1	3
4	100	227	-	-	3.1	7	52.0	118	44.9	102	-	-	4
5	100	257	-	-	1.6	4	54.4	140	44.0	113	-	-	5
6	100	264	-	-	0.4	1	47.7	126	50.8	134	1.1	3	6
7	100	228	0.4	1	2.2	5	43.4	99	53.6	122	0.4	1	7
8	100	200	-	-	2.0	4	34.0	68	63.0	126	1.0	2	8
9+	100	365	0.3	1	0.5	2	37.8	138	60.3	220	1.1	4	+9
<b>Total</b>	<b>100</b>	<b>1989</b>	<b>0.2</b>	<b>3</b>	<b>3.2</b>	<b>64</b>	<b>45.3</b>	<b>901</b>	<b>50.7</b>	<b>1010</b>	<b>0.6</b>	<b>11</b>	<b>المجموع</b>
<b>Rural</b>													<b>ريف</b>
1	100	82	-	-	32.9	27	9.8	8	57.3	47	-	-	1
2	100	274	-	-	8.4	23	14.6	40	77.0	211	-	-	2
3	100	278	0.7	2	10.8	30	19.1	53	68.7	191	0.7	2	3
4	100	342	-	-	9.9	34	16.1	55	73.4	251	0.6	2	4
5	100	389	-	-	7.2	28	18.0	70	74.5	290	0.3	1	5
6	100	359	-	-	7.5	27	12.5	45	79.7	286	0.3	1	6
7	100	346	-	-	4.0	14	11.3	39	84.7	293	-	-	7
8	100	288	0.3	1	7.7	22	13.2	38	78.5	226	0.3	1	8
9+	100	712	-	-	6.6	47	8.0	57	84.8	604	0.6	4	+9
<b>Total</b>	<b>100</b>	<b>3070</b>	<b>0.1</b>	<b>3</b>	<b>8.2</b>	<b>252</b>	<b>13.2</b>	<b>405</b>	<b>78.1</b>	<b>2399</b>	<b>0.4</b>	<b>11</b>	<b>المجموع</b>

جدول 43 (تابع): الأسر حسب حجم الأسرة ونوع المسكن ونوع التجمع

Table 43 (Cont.): Households by Household Size, Type of Housing Unit and Type of Locality

Household Size and Type of Locality	نوع المسكن											حجم الأسرة ونوع التجمع	
	Type of Housing Unit												
	المجموع Total		غير مبين Not Stated		أخرى Other		شقة Apartment		دار House		فيلا Villa		
نسبة %	عدد No.	نسبة %	عدد No.	نسبة %	عدد No.	نسبة %	عدد No.	نسبة %	عدد No.	نسبة %	عدد No.		
<b>Camps</b>													
1	100	34	-	-	5.9	2	23.5	8	70.6	24	-	-	1
2	100	83	2.4	2	-	-	37.3	31	60.3	50	-	-	2
3	100	79	1.3	1	-	-	40.5	32	58.2	46	-	-	3
4	100	79	-	-	-	-	31.6	25	68.4	54	-	-	4
5	100	117	0.9	1	-	-	36.7	43	62.4	73	-	-	5
6	100	78	-	-	-	-	30.8	24	69.2	54	-	-	6
7	100	70	-	-	-	-	27.1	19	72.9	51	-	-	7
8	100	59	-	-	-	-	13.6	8	84.7	50	1.7	1	8
9+	100	138	-	-	-	-	16.7	23	83.3	115	-	-	+9
<b>Total</b>	<b>100</b>	<b>737</b>	<b>0.5</b>	<b>4</b>	<b>0.3</b>	<b>2</b>	<b>28.9</b>	<b>213</b>	<b>70.2</b>	<b>517</b>	<b>0.1</b>	<b>1</b>	<b>المجموع</b>
<b>Tubas District</b>													
1	100	197	-	-	27.4	54	17.3	34	55.3	109	-	-	1
2	100	552	0.5	3	6.2	34	30.8	170	62.5	345	-	-	2
3	100	529	0.6	3	6.6	35	34.0	180	58.2	308	0.6	3	3
4	100	648	-	-	6.3	41	30.6	198	62.8	407	0.3	2	4
5	100	763	0.1	1	4.2	32	33.2	253	62.4	476	0.1	1	5
6	100	701	-	-	4.0	28	27.8	195	67.6	474	0.6	4	6
7	100	644	0.2	1	3.0	19	24.3	157	72.3	466	0.2	1	7
8	100	547	0.2	1	4.8	26	20.8	114	73.5	402	0.7	4	8
9+	100	1215	0.1	1	4.0	49	17.9	218	77.3	939	0.7	8	+9
<b>Total</b>	<b>100</b>	<b>5796</b>	<b>0.2</b>	<b>10</b>	<b>5.5</b>	<b>318</b>	<b>26.2</b>	<b>1519</b>	<b>67.7</b>	<b>3926</b>	<b>0.4</b>	<b>23</b>	<b>المجموع</b>

Note: Other includes Independent Room, Tent and Marginal.

ملاحظة: أخرى تشمل غرفة مستقلة، خيمة وبراكية.

جدول 44: الأسر حسب كثافة السكن ونوع المسكن ونوع التجمع

Table 44: Households by Housing Density, Type of Housing Unit and Type of Locality

Housing Density and Type of Locality	نوع المسكن											كثافة السكن ونوع التجمع	
	Type of Housing Unit												
	المجموع Total		غير مبين Not Stated		أخرى Other		شقة Apartment		دار House		فيلا Villa		
نسبة %	عدد No.	نسبة %	عدد No.	نسبة %	عدد No.	نسبة %	عدد No.	نسبة %	عدد No.	نسبة %	عدد No.		
<b>Urban</b>													<b>حضر</b>
Less than 1	100	222	-	-	2.7	6	51.3	114	44.6	99	1.4	3	أقل من 1
1.00-1.99	100	799	0.1	1	2.4	19	47.0	376	49.7	397	0.8	6	1.99-1.00
2.00-2.99	100	569	-	-	3.2	18	45.8	261	50.8	289	0.2	1	2.99-2.00
3.00+	100	399	0.5	2	5.3	21	37.6	150	56.3	225	0.3	1	+3.00
<b>Total</b>	<b>100</b>	<b>1989</b>	<b>0.2</b>	<b>3</b>	<b>3.2</b>	<b>64</b>	<b>45.3</b>	<b>901</b>	<b>50.7</b>	<b>1010</b>	<b>0.6</b>	<b>11</b>	<b>المجموع</b>
<b>Rural</b>													<b>ريف</b>
Less than 1	100	175	-	-	4.6	8	21.1	37	73.2	128	1.1	2	أقل من 1
1.00-1.99	100	984	0.1	1	2.9	29	14.9	146	81.5	802	0.6	6	1.99-1.00
2.00-2.99	100	862	-	-	3.7	32	12.4	107	83.7	721	0.2	2	2.99-2.00
3.00+	100	1040	-	-	17.6	183	11.1	115	71.2	741	0.1	1	+3.00
<b>Total</b>	<b>100</b>	<b>3061</b>	<b>0.0</b>	<b>1</b>	<b>8.2</b>	<b>252</b>	<b>13.2</b>	<b>405</b>	<b>78.2</b>	<b>2392</b>	<b>0.4</b>	<b>11</b>	<b>المجموع</b>
<b>Camps</b>													<b>مخيمات</b>
Less than 1	100	47	2.1	1	-	-	42.6	20	55.3	26	-	-	أقل من 1
1.00-1.99	100	251	-	-	0.8	2	27.5	69	71.7	180	-	-	1.99-1.00
2.00-2.99	100	226	0.4	1	-	-	34.1	77	65.1	147	0.4	1	2.99-2.00
3.00+	100	204	0.5	1	-	-	23.0	47	76.5	156	-	-	+3.00
<b>Total</b>	<b>100</b>	<b>728</b>	<b>0.4</b>	<b>3</b>	<b>0.3</b>	<b>2</b>	<b>29.3</b>	<b>213</b>	<b>69.9</b>	<b>509</b>	<b>0.1</b>	<b>1</b>	<b>المجموع</b>
<b>Tubas District</b>													<b>منطقة طوباس</b>
Less than 1	100	444	0.2	1	3.2	14	38.5	171	57.0	253	1.1	5	أقل من 1
1.00-1.99	100	2034	0.1	2	2.5	50	29.0	591	67.8	1379	0.6	12	1.99-1.00
2.00-2.99	100	1657	0.1	1	3.0	50	26.9	445	69.8	1157	0.2	4	2.99-2.00
3.00+	100	1643	0.2	3	12.4	204	19.0	312	68.3	1122	0.1	2	+3.00
<b>Total</b>	<b>100</b>	<b>5778</b>	<b>0.1</b>	<b>7</b>	<b>5.5</b>	<b>318</b>	<b>26.3</b>	<b>1519</b>	<b>67.7</b>	<b>3911</b>	<b>0.4</b>	<b>23</b>	<b>المجموع</b>

Note: Other includes Independent Room, Tent and Marginal.

ملاحظة: أخرى تشمل غرفة مستقلة، خيمة وبراكية.

جدول 45 المساكن المأهولة حسب عدد الأسر في المسكن ونوع المسكن ونوع التجمع

Table 45: Occupied Housing Units by Number of Households in the Housing Unit, Type of Housing Unit and Type of Locality

Number of Households in the Housing Unit and Type of Locality	نوع المسكن											عدد الأسر في المسكن ونوع التجمع	
	المجموع Total		غير مبين Not Stated		أخرى Other		شقة Apartment		دار House		فيلا Villa		
	نسبة %	عدد No.	نسبة %	عدد No.	نسبة %	عدد No.	نسبة %	عدد No.	نسبة %	عدد No.	نسبة %		عدد No.
<b>Urban</b>													حضر
1	100	1883	0.2	3	3.4	64	45.4	856	50.5	951	0.5	9	1
2	100	45	-	-	-	-	42.2	19	55.6	25	2.2	1	2
3+	100	5	-	-	-	-	40.0	2	60.0	3	-	-	+3
<b>Total</b>	<b>100</b>	<b>1933</b>	<b>0.2</b>	<b>3</b>	<b>3.3</b>	<b>64</b>	<b>45.4</b>	<b>877</b>	<b>50.6</b>	<b>979</b>	<b>0.5</b>	<b>10</b>	<b>المجموع</b>
<b>Rural</b>													ريف
1	100	2722	0.1	3	9.3	252	12.6	344	77.6	2112	0.4	11	1
2	100	118	-	-	-	-	21.2	25	78.8	93	-	-	2
3+	100	36	-	-	-	-	11.1	4	88.9	32	-	-	+3
<b>Total</b>	<b>100</b>	<b>2876</b>	<b>0.1</b>	<b>3</b>	<b>8.8</b>	<b>252</b>	<b>13.0</b>	<b>373</b>	<b>77.7</b>	<b>2237</b>	<b>0.4</b>	<b>11</b>	<b>المجموع</b>
<b>Camps</b>													مخيمات
1	100	623	0.5	3	0.3	2	28.4	177	70.6	440	0.2	1	1
2	100	47	2.1	1	-	-	34.1	16	63.8	30	-	-	2
3+	100	9	-	-	-	-	22.2	2	77.8	7	-	-	+3
<b>Total</b>	<b>100</b>	<b>679</b>	<b>0.6</b>	<b>4</b>	<b>0.3</b>	<b>2</b>	<b>28.7</b>	<b>195</b>	<b>70.3</b>	<b>477</b>	<b>0.1</b>	<b>1</b>	<b>المجموع</b>
<b>Tubas District</b>													منطقة طوباس
1	100	5228	0.2	9	6.1	318	26.3	1377	67.0	3503	0.4	21	1
2	100	210	0.5	1	-	-	28.6	60	70.4	148	0.5	1	2
3+	100	50	-	-	-	-	16.0	8	84.0	42	-	-	+3
<b>Total</b>	<b>100</b>	<b>5488</b>	<b>0.2</b>	<b>10</b>	<b>5.8</b>	<b>318</b>	<b>26.3</b>	<b>1445</b>	<b>67.3</b>	<b>3693</b>	<b>0.4</b>	<b>22</b>	<b>المجموع</b>

Note: Other includes Independent Room, Tent and Marginal.

ملاحظة: أخرى تشمل غرفة مستقلة، خيمة وبراكية.

جدول 46 المساكن المأهولة حسب الاتصال بالشبكات العامة (مياه وكهرباء وصرف صحي) ونوع المسكن ونوع التجمع

**Table 46: Occupied Housing Units by Connection to Public Networks (Water, Electricity and Sewage), Type of Housing Unit and Type of Locality**

Connection to Public Networks and Type of Locality	نوع المسكن											الاتصال بالشبكات العامة ونوع التجمع	
	المجموع Total		غير مبين Not Stated		أخرى Other		شقة Apartment		دار House		فيلا Villa		
	نسبة %	عدد No.	نسبة %	عدد No.	نسبة %	عدد No.	نسبة %	عدد No.	نسبة %	عدد No.	نسبة %		عدد No.
<b>Urban</b>	<b>حضر</b>												
Water Public Network	100	1620	0.2	3	1.6	26	49.5	802	48.1	780	0.6	9	شبكة مياه عامة
Electricity Public Network	100	1903	0.2	3	2.4	46	46.0	875	50.9	969	0.5	10	شبكة كهرباء عامة
Sewage Public Network	-	-	-	-	-	-	-	-	-	-	-	-	شبكة صرف صحي
<b>Rural</b>	<b>ريف</b>												
Water Public Network	100	603	-	-	1.3	8	16.3	98	82.1	495	0.3	2	شبكة مياه عامة
Electricity Public Network	100	926	-	-	1.7	16	17.2	159	80.8	748	0.3	3	شبكة كهرباء عامة
Sewage Public Network	-	-	-	-	-	-	-	-	-	-	-	-	شبكة صرف صحي
<b>Camps</b>	<b>مخيمات</b>												
Water Public Network	100	675	0.1	1	0.3	2	28.9	195	70.6	476	0.1	1	شبكة مياه عامة
Electricity Public Network	100	675	0.1	1	0.3	2	28.9	195	70.6	476	0.1	1	شبكة كهرباء عامة
Sewage Public Network	-	-	-	-	-	-	-	-	-	-	-	-	شبكة صرف صحي
<b>Tubas District</b>	<b>منطقة طوباس</b>												
Water Public Network	100	2898	0.1	4	1.2	36	37.8	1095	60.5	1751	0.4	12	شبكة مياه عامة
Electricity Public Network	100	3504	0.1	4	1.8	64	35.1	1229	62.6	2193	0.4	14	شبكة كهرباء عامة
Sewage Public Network	-	-	-	-	-	-	-	-	-	-	-	-	شبكة صرف صحي

Note: Other includes Independent Room, Tent and Marginal.

ملاحظة: أخرى تشمل غرفة مستقلة، خيمة وبراكية.

جدول 47: المساكن المأهولة حسب توفر (مطبخ وحمام ومرحاض) ونوع المسكن ونوع التجمع

Table 47: Occupied Housing Units by Availability of (Kitchen, Bathroom and Toilet), Type of Housing Unit and Type of Locality

Availability of (Kitchen, Bathroom and Toilet) and Type of Locality	نوع المسكن											توفر (مطبخ وحمام ومرحاض) ونوع التجمع	
	Type of Housing Unit												
	المجموع		غير مبين		أخرى		شقة		دار		فيلا		
	نسبة	عدد	نسبة	عدد	نسبة	عدد	نسبة	عدد	نسبة	عدد	نسبة		عدد
%	No.	%	No.	%	No.	%	No.	%	No.	%	No.		
<b>Urban</b>													<b>حضر</b>
Kitchen	100	1843	0.2	3	1.0	18	47.0	867	51.3	945	0.5	10	مطبخ
Bathroom	100	1749	0.2	3	0.6	11	48.2	843	50.4	882	0.6	10	حمام
Toilet	100	1885	0.2	3	2.0	38	46.4	874	50.9	960	0.5	10	مرحاض
<b>Rural</b>													<b>ريف</b>
Kitchen	100	2344	-	-	0.6	13	14.4	339	84.5	1981	0.5	11	مطبخ
Bathroom	100	2051	-	-	0.3	7	16.1	329	83.1	1704	0.5	11	حمام
Toilet	100	2538	-	-	1.2	30	14.5	367	83.9	2130	0.4	11	مرحاض
<b>Camps</b>													<b>مخيمات</b>
Kitchen	100	660	0.2	1	-	-	29.2	193	70.4	465	0.2	1	مطبخ
Bathroom	100	638	0.2	1	0.2	1	30.0	192	69.4	443	0.2	1	حمام
Toilet	100	669	0.1	1	0.1	1	28.9	193	70.8	473	0.1	1	مرحاض
<b>Tubas District</b>													<b>منطقة طوباس</b>
Kitchen	100	4847	0.1	4	0.6	31	28.9	1399	69.9	3391	0.5	22	مطبخ
Bathroom	100	4438	0.1	4	0.4	19	30.7	1364	68.3	3029	0.5	22	حمام
Toilet	100	5092	0.1	4	1.4	69	28.2	1434	69.9	3563	0.4	22	مرحاض

Note: Other includes Independent Room, Tent and Marginal.

ملاحظة: أخرى تشمل غرفة مستقلة، خيمة وبراكية.



جدول 48: الأسر حسب المصدر الرئيسي للطاقة المستخدمة في الطبخ ونوع المسكن ونوع التجمع

Table 48: Households by Main Source of Energy for Cooking, Type of Housing Unit and Type of Locality

Main Source of Energy for Cooking and Type of Locality	نوع المسكن											المصدر الرئيسي للطاقة المستخدمة في الطبخ ونوع التجمع	
	المجموع Total		غير مبين Not Stated		أخرى Other		شقة Apartment		دار House		فيلا Villa		
	نسبة %	عدد No.	نسبة %	عدد No.	نسبة %	عدد No.	نسبة %	عدد No.	نسبة %	عدد No.	نسبة %		عدد No.
<b>Urban</b>												<b>حضر</b>	
Gas	100	1971	0.2	3	3.0	59	45.5	897	50.7	1001	0.6	11	غاز
Kerosene	100	6	-	-	16.7	1	33.3	2	50.0	3	-	-	كاز
Electricity	-	-	-	-	-	-	-	-	-	-	-	-	كهرباء
Wood	100	8	-	-	37.5	3	12.5	1	50.0	4	-	-	حطب
Other	100	4	-	-	25.0	1	25.0	1	50.0	2	-	-	أخرى
Not Stated	-	-	-	-	-	-	-	-	-	-	-	-	غير مبين
<b>Total</b>	<b>100</b>	<b>1989</b>	<b>0.2</b>	<b>3</b>	<b>3.2</b>	<b>64</b>	<b>45.3</b>	<b>901</b>	<b>50.7</b>	<b>1010</b>	<b>0.6</b>	<b>11</b>	<b>المجموع</b>
<b>Rural</b>												<b>ريف</b>	
Gas	100	2887	-	-	4.9	141	13.5	389	81.2	2346	0.4	11	غاز
Kerosene	100	17	-	-	29.4	5	29.4	5	41.2	7	-	-	كاز
Electricity	-	-	-	-	-	-	-	-	-	-	-	-	كهرباء
Wood	100	143	-	-	72.0	103	6.3	9	21.7	31	-	-	حطب
Other	100	4	-	-	75.0	3	-	-	25.0	1	-	-	أخرى
Not Stated	100	19	15.8	3	-	-	10.5	2	73.7	14	-	-	غير مبين
<b>Total</b>	<b>100</b>	<b>3070</b>	<b>0.1</b>	<b>3</b>	<b>8.2</b>	<b>252</b>	<b>13.2</b>	<b>405</b>	<b>78.1</b>	<b>2399</b>	<b>0.4</b>	<b>11</b>	<b>المجموع</b>

جدول 48 (تابع): الأسر حسب المصدر الرئيسي للطاقة المستخدمة في الطبخ ونوع المسكن ونوع التجمع

Table 48 (Cont.): Households by Main Source of Energy for Cooking, Type of Housing Unit and Type of Locality

Main Source of Energy for Cooking and Type of Locality	نوع المسكن											المصدر الرئيسي للطاقة المستخدمة في الطبخ ونوع التجمع	
	المجموع Total		غير مبين Not Stated		أخرى Other		شقة Apartment		دار House		فيلا Villa		
	نسبة %	عدد No.	نسبة %	عدد No.	نسبة %	عدد No.	نسبة %	عدد No.	نسبة %	عدد No.	نسبة %		عدد No.
<b>Camps</b>													<b>مخيمات</b>
Gas	100	704	0.1	1	0.3	2	29.6	208	69.9	492	0.1	1	غاز
Kerosene	100	6	-	-	-	-	16.7	1	83.3	5	-	-	كاز
Electricity	-	-	-	-	-	-	-	-	-	-	-	-	كهرباء
Wood	100	5	-	-	-	-	-	-	100	5	-	-	حطب
Other	100	3	-	-	-	-	66.7	2	33.3	1	-	-	أخرى
Not Stated	100	19	15.8	3	-	-	10.5	2	73.7	14	-	-	غير مبين
<b>Total</b>	<b>100</b>	<b>737</b>	<b>0.5</b>	<b>4</b>	<b>0.3</b>	<b>2</b>	<b>28.9</b>	<b>213</b>	<b>70.2</b>	<b>517</b>	<b>0.1</b>	<b>1</b>	<b>المجموع</b>
<b>Tubas District</b>													<b>منطقة طوباس</b>
Gas	100	5562	0.1	4	3.6	202	26.9	1494	69.0	3839	0.4	23	غاز
Kerosene	100	29	-	-	20.7	6	27.6	8	51.7	15	-	-	كاز
Electricity	-	-	-	-	-	-	-	-	-	-	-	-	كهرباء
Wood	100	156	-	-	67.9	106	6.4	10	25.7	40	-	-	حطب
Other	100	11	-	-	36.4	4	27.2	3	36.4	4	-	-	أخرى
West Bank	100	38	15.8	6	-	-	10.5	4	73.7	28	-	-	غير مبين
<b>Total</b>	<b>100</b>	<b>5796</b>	<b>0.2</b>	<b>10</b>	<b>5.5</b>	<b>318</b>	<b>26.2</b>	<b>1519</b>	<b>67.7</b>	<b>3926</b>	<b>0.4</b>	<b>23</b>	<b>المجموع</b>

Note: Other includes Independent Room, Tent and Marginal.

ملاحظة: أخرى تشمل غرفة مستقلة، خيمة وبراكية.

جدول 49 الأسر حسب المصدر الرئيسي للطاقة المستخدمة في التدفئة ونوع المسكن ونوع التجمع

Table 49: Households by Main Source of Energy for Heating, Type of Housing Unit and Type of Locality

Main Source of Energy for Heating and Type of Locality	نوع المسكن											المصدر الرئيسي للطاقة المستخدمة في التدفئة ونوع التجمع	
	Type of Housing Unit												
	المجموع Total		غير مبين Not Stated		أخرى Other		شقة Apartment		دار House		فيلا Villa		
نسبة %	عدد No.	نسبة %	عدد No.	نسبة %	عدد No.	نسبة %	عدد No.	نسبة %	عدد No.	نسبة %	عدد No.		
<b>Urban</b>													<b>حضر</b>
No Heating	100	257	0.4	1	10.1	26	38.9	100	50.6	130	-	-	لا يوجد
Gas	100	529	0.2	1	-	-	55.8	295	42.9	227	1.1	6	غاز
Gasoline	100	358	-	-	1.4	5	53.1	190	45.2	162	0.3	1	كاز
Electricity	100	93	1.1	1	2.2	2	41.9	39	53.7	50	1.1	1	كهرباء
Wood	100	708	-	-	3.4	24	36.6	259	59.6	422	0.4	3	حطب
Diesel	100	1	-	-	-	-	-	-	100	1	-	-	سولار
Other	100	38	-	-	18.4	7	39.5	15	42.1	16	-	-	أخرى
Not Stated	100	5	-	-	-	-	60.0	3	40.0	2	-	-	غير مبين
<b>Total</b>	<b>100</b>	<b>1989</b>	<b>0.2</b>	<b>3</b>	<b>3.2</b>	<b>64</b>	<b>45.3</b>	<b>901</b>	<b>50.7</b>	<b>1010</b>	<b>0.6</b>	<b>11</b>	<b>المجموع</b>
<b>Rural</b>													<b>ريف</b>
No Heating	100	570	-	-	3.7	21	9.5	54	86.4	493	0.4	2	لا يوجد
Gas	100	255	-	-	0.8	2	19.2	49	79.2	202	0.8	2	غاز
Gasoline	100	383	-	-	0.5	2	18.8	72	80.2	307	0.5	2	كاز
Electricity	100	60	-	-	1.7	1	20.0	12	78.3	47	-	-	كهرباء
Wood	100	1778	-	-	12.7	226	12.1	215	74.9	1332	0.3	5	حطب
Diesel	100	1	-	-	-	-	-	-	100	1	-	-	سولار
Other	100	4	-	-	-	-	-	-	100	4	-	-	أخرى
Not Stated	100	19	15.8	3	-	-	15.8	3	68.4	13	-	-	غير مبين
<b>Total</b>	<b>100</b>	<b>3070</b>	<b>0.1</b>	<b>3</b>	<b>8.2</b>	<b>252</b>	<b>13.2</b>	<b>405</b>	<b>78.1</b>	<b>2399</b>	<b>0.4</b>	<b>11</b>	<b>المجموع</b>

جدول 49 (تابع): الأسر حسب المصدر الرئيسي للطاقة المستخدمة في التدفئة ونوع المسكن ونوع التجمع

Table 49 (Cont.): Households by Main Source of Energy for Heating, Type of Housing Unit and Type of Locality

Main Source of Energy for Heating and Type of Locality	نوع المسكن											المصدر الرئيسي للطاقة المستخدمة في التدفئة ونوع التجمع	
	Type of Housing Unit												
	المجموع Total		غير مبين Not Stated		أخرى Other		شقة Apartment		دار House		فيلا Villa		
نسبة %	عدد No.	نسبة %	عدد No.	نسبة %	عدد No.	نسبة %	عدد No.	نسبة %	عدد No.	نسبة %	عدد No.		
<b>Camps</b>													<b>مخيمات</b>
No Heating	100	318	0.3	1	0.6	2	24.2	77	74.9	238	-	-	لا يوجد
Gas	100	87	-	-	-	-	36.8	32	63.2	55	-	-	غاز
Gasoline	100	110	-	-	-	-	30.0	33	70.0	77	-	-	كاز
Electricity	100	38	-	-	-	-	39.5	15	60.5	23	-	-	كهرباء
Wood	100	160	-	-	-	-	31.9	51	67.5	108	0.6	1	حطب
Diesel	100	2	-	-	-	-	100	2	-	-	-	-	سولار
Other	100	1	-	-	-	-	-	-	100	1	-	-	أخرى
Not Stated	100	21	14.3	3	-	-	14.3	3	71.4	15	-	-	غير مبين
<b>Total</b>	<b>100</b>	<b>737</b>	<b>0.5</b>	<b>4</b>	<b>0.3</b>	<b>2</b>	<b>28.9</b>	<b>213</b>	<b>70.2</b>	<b>517</b>	<b>0.1</b>	<b>1</b>	<b>المجموع</b>
<b>Tubas District</b>													<b>منطقة طوباس</b>
No Heating	100	1145	0.2	2	4.3	49	20.2	231	75.1	861	0.2	2	لا يوجد
Gas	100	871	0.1	1	0.2	2	43.2	376	55.6	484	0.9	8	غاز
Gasoline	100	851	-	-	0.8	7	34.7	295	64.1	546	0.4	3	كاز
Electricity	100	191	0.5	1	1.6	3	34.6	66	62.8	120	0.5	1	كهرباء
Wood	100	2646	-	-	9.4	250	19.9	525	70.4	1862	0.3	9	حطب
Diesel	100	4	-	-	-	-	50.0	2	50.0	2	-	-	سولار
Other	100	43	-	-	16.3	7	34.9	15	48.8	21	-	-	أخرى
Not Stated	100	45	13.3	6	-	-	20.0	9	66.7	30	-	-	غير مبين
<b>Total</b>	<b>100</b>	<b>5796</b>	<b>0.2</b>	<b>10</b>	<b>5.5</b>	<b>318</b>	<b>26.2</b>	<b>1519</b>	<b>67.7</b>	<b>3926</b>	<b>0.4</b>	<b>23</b>	<b>المجموع</b>

Note: Other includes Independent Room, Tent and Marginal.

ملاحظة: أخرى تشمل غرفة مستقلة، خيمة وبراكية.

جدول 50 الأسر حسب توفر السلع المعمرة ونوع المسكن ونوع التجمع

Table 50: Households by Availability of Durable Goods, Type of Housing Unit and Type of Locality

Durable Goods and Type of Locality	نوع المسكن												السلع المعمرة ونوع التجمع
	Type of Housing Unit												
	المجموع Total		غير مبين Not Stated		أخرى Other		شقة Apartment		دار House		فيلا Villa		
	نسبة %	عدد No.	نسبة %	عدد No.	نسبة %	عدد No.	نسبة %	عدد No.	نسبة %	عدد No.	نسبة %	عدد No.	
<b>Urban</b>													<b>حضر</b>
Private Car	100	369	-	-	0.3	1	53.9	199	45.3	167	0.5	2	سيارة خصوصية
Refrigerator	100	1636	0.2	3	1.7	27	46.4	760	51.0	835	0.7	11	ثلاجة كهربائية
Solar Boiler	100	944	0.1	1	0.4	4	53.6	506	44.9	424	1.0	9	سخان شمسي
Central Heating	100	1	-	-	-	-	-	-	100	1	-	-	تدفئة مركزية
Home Library	100	561	0.2	1	0.5	3	49.2	276	49.4	277	0.7	4	مكتبة منزلية
Cooking Stove	100	1971	0.2	3	3.0	59	45.5	897	50.7	1001	0.6	11	طباخ غاز
Washing Machine	100	1265	0.1	1	0.6	7	48.6	616	49.8	630	0.9	11	غسالة ملابس
Television	100	1758	0.2	3	1.3	23	47.2	829	50.7	892	0.6	11	تلفاز
Video	100	184	0.5	1	0.5	1	51.1	94	46.2	85	1.7	3	فيديو
Computer	100	73	-	-	-	-	52.1	38	47.9	35	-	-	حاسوب
Phone Line	100	359	-	-	-	-	61.3	220	36.8	132	1.9	7	خط هاتف
<b>Rural</b>													<b>ريف</b>
Private Car	100	338	-	-	3.0	10	16.6	56	79.5	269	0.9	3	سيارة خصوصية
Refrigerator	100	1227	-	-	0.7	8	17.7	217	81.1	996	0.5	6	ثلاجة كهربائية
Solar Boiler	100	1091	-	-	0.2	2	17.5	191	81.4	888	0.9	10	سخان شمسي
Central Heating	100	1	-	-	-	-	-	-	100	1	-	-	تدفئة مركزية
Home Library	100	373	-	-	-	-	14.7	55	84.2	314	1.1	4	مكتبة منزلية
Cooking Stove	100	2952	-	-	6.0	178	13.6	400	80.0	2363	0.4	11	طباخ غاز
Washing Machine	100	1346	-	-	0.5	7	16.4	221	82.5	1110	0.6	8	غسالة ملابس
Television	100	2439	-	-	4.4	108	13.7	334	81.4	1986	0.5	11	تلفاز
Video	100	154	-	-	0.6	1	20.1	31	76.7	118	2.6	4	فيديو
Computer	100	43	-	-	2.3	1	11.6	5	81.4	35	4.7	2	حاسوب
Phone Line	100	10	-	-	10.0	1	30.0	3	60.0	6	-	-	خط هاتف

جدول 50 (تابع): الأسر حسب توفر السلع المعمرة ونوع المسكن ونوع التجمع

Table 50 (Cont.): Households by Availability of Durable Goods, Type of Housing Unit and Type of Locality

Durable Goods and Type of Locality	نوع المسكن											السلع المعمرة ونوع التجمع	
	المجموع Total		غير مبين Not Stated		أخرى Other		شقة Apartment		دار House		فيلا Villa		
	نسبة %	عدد No.	نسبة %	عدد No.	نسبة %	عدد No.	نسبة %	عدد No.	نسبة %	عدد No.	نسبة %		عدد No.
<b>Camps</b>													<b>مخيمات</b>
Private Car	100	53	-	-	-	-	35.8	19	64.2	34	-	-	سيارة خصوصية
Refrigerator	100	524	0.2	1	-	-	28.6	150	71.0	372	0.2	1	ثلاجة كهربائية
Solar Boiler	100	379	0.3	1	-	-	33.0	125	66.4	252	0.3	1	سخان شمسي
Central Heating	-	-	-	-	-	-	-	-	-	-	-	-	تدفئة مركزية
Home Library	100	71	1.4	1	-	-	26.8	19	71.8	51	-	-	مكتبة منزلية
West Bank	100	698	0.1	1	0.3	2	29.5	206	70.0	488	0.1	1	طباخ غاز
Washing Machine	100	518	0.2	1	-	-	30.5	158	69.1	358	0.2	1	غسالة ملابس
Television	100	627	0.2	1	-	-	28.4	178	71.2	447	0.2	1	تلفاز
Video	100	55	-	-	-	-	34.5	19	65.5	36	-	-	فيديو
Computer	100	17	-	-	-	-	17.6	3	82.4	14	-	-	حاسوب
Phone Line	100	2	-	-	50.0	1	-	-	50.0	1	-	-	خط هاتف
<b>Tubas District</b>													<b>منطقة طوباس</b>
Private Car	100	760	-	-	1.4	11	36.1	274	61.8	470	0.7	5	سيارة خصوصية
Refrigerator	100	3387	0.1	4	1.0	35	33.3	1127	65.1	2203	0.5	18	ثلاجة كهربائية
Solar Boiler	100	2414	0.1	2	0.2	6	34.1	822	64.8	1564	0.8	20	سخان شمسي
Central Heating	100	2	-	-	-	-	-	-	100	2	-	-	تدفئة مركزية
Home Library	100	1005	0.2	2	0.3	3	34.8	350	63.9	642	0.8	8	مكتبة منزلية
Cooking Stove	100	5621	0.1	4	4.3	239	26.7	1503	68.5	3852	0.4	23	طباخ غاز
Washing Machine	100	3129	0.1	2	0.4	14	31.8	995	67.1	2098	0.6	20	غسالة ملابس
Television	100	4824	0.1	4	2.7	131	27.8	1341	68.9	3325	0.5	23	تلفاز
Video	100	393	0.3	1	0.5	2	36.6	144	60.8	239	1.8	7	فيديو
Computer	100	133	-	-	0.8	1	34.6	46	63.1	84	1.5	2	حاسوب
Phone Line	100	371	-	-	0.5	2	60.1	223	37.5	139	1.9	7	خط هاتف

Note: Other includes Independent Room, Tent and Marginal.

ملاحظة: أخرى تشمل غرفة مستقلة، خيمة وبراكية.

جدول 51: الأسر حسب حيازة المسكن ونوع المسكن ونوع التجمع

Table 51: Households by Tenure of Housing Unit, Type of Housing Unit and Type of Locality

Tenure of Housing Unit and Type of Locality	نوع المسكن												حيازة المسكن ونوع التجمع
	Type of Housing Unit												
	المجموع Total		غير مبين Not Stated		أخرى Other		شقة Apartment		دار House		فيلا Villa		
نسبة %	عدد No.	نسبة %	عدد No.	نسبة %	عدد No.	نسبة %	عدد No.	نسبة %	عدد No.	نسبة %	عدد No.		
<b>Urban</b>													<b>حضر</b>
Owned	100	1484	0.1	2	2.5	37	44.2	656	52.6	780	0.6	9	ملك
Rented Unfurnished	100	164	0.6	1	4.3	7	37.2	61	57.9	95	-	-	مستأجر غير مفروش
Rented Furnished	100	15	-	-	-	-	53.3	8	46.7	7	-	-	مستأجر مفروش
Without Payment	100	317	-	-	6.3	20	54.9	174	38.2	121	0.6	2	دون مقابل
For Work	100	3	-	-	-	-	-	-	100	3	-	-	مقابل عمل
Other	100	2	-	-	-	-	-	-	100	2	-	-	أخرى
Not Stated	100	4	-	-	-	-	50.0	2	50.0	2	-	-	غير مبين
<b>Total</b>	<b>100</b>	<b>1989</b>	<b>0.2</b>	<b>3</b>	<b>3.2</b>	<b>64</b>	<b>45.3</b>	<b>901</b>	<b>50.7</b>	<b>1010</b>	<b>0.6</b>	<b>11</b>	<b>المجموع</b>
<b>Rural</b>													<b>ريف</b>
Owned	100	2484	-	-	8.1	201	10.4	258	81.1	2014	0.4	11	ملك
Rented Unfurnished	100	75	-	-	5.3	4	18.7	14	76.0	57	-	-	مستأجر غير مفروش
Rented Furnished	100	6	-	-	-	-	-	-	100	6	-	-	مستأجر مفروش
Without Payment	100	451	-	-	6.2	28	27.3	123	66.5	300	-	-	دون مقابل
For Work	100	25	-	-	36.0	9	32.0	8	32.0	8	-	-	مقابل عمل
Other	100	11	-	-	72.7	8	-	-	27.3	3	-	-	أخرى
Not Stated	100	18	16.7	3	11.1	2	11.1	2	61.1	11	-	-	غير مبين
<b>Total</b>	<b>100</b>	<b>3070</b>	<b>0.1</b>	<b>3</b>	<b>8.2</b>	<b>252</b>	<b>13.2</b>	<b>405</b>	<b>78.1</b>	<b>2399</b>	<b>0.4</b>	<b>11</b>	<b>المجموع</b>

جدول 51 (تابع): الأسر حسب حيازة المسكن ونوع المسكن ونوع التجمع

Table 51 (Cont.): Households by Tenure of Housing Unit, Type of Housing Unit and Type of Locality

Tenure of Housing Unit and Type of Locality	نوع المسكن												حيازة المسكن ونوع التجمع
	المجموع Total		غير مبين Not Stated		أخرى Other		شقة Apartment		دار House		فيلا Villa		
	نسبة %	عدد No.	نسبة %	عدد No.	نسبة %	عدد No.	نسبة %	عدد No.	نسبة %	عدد No.	نسبة %	عدد No.	
<b>Camps</b>													<b>مخيمات</b>
Owned	100	633	0.2	1	0.2	1	31.7	201	67.7	429	0.2	1	ملك
Rented Unfurnished	100	19	-	-	-	-	21.1	4	78.9	15	-	-	مستأجر غير مفروش
Rented Furnished	100	5	-	-	-	-	-	-	100	5	-	-	مستأجر مفروش
Without Payment	100	66	-	-	1.5	1	6.1	4	92.4	61	-	-	دون مقابل
For Work	-	-	-	-	-	-	-	-	-	-	-	-	مقابل عمل
Other	-	-	-	-	-	-	-	-	-	-	-	-	أخرى
Not Stated	100	14	21.4	3	-	-	28.6	4	50.0	7	-	-	غير مبين
<b>Total</b>	<b>100</b>	<b>737</b>	<b>0.5</b>	<b>4</b>	<b>0.3</b>	<b>2</b>	<b>28.9</b>	<b>213</b>	<b>70.2</b>	<b>517</b>	<b>0.1</b>	<b>1</b>	<b>المجموع</b>
<b>Tubas District</b>													<b>منطقة طوباس</b>
Owned	100	4601	0.1	3	5.2	239	24.2	1115	70.0	3223	0.5	21	ملك
Rented Unfurnished	100	258	0.4	1	4.3	11	30.6	79	64.7	167	-	-	مستأجر غير مفروش
Rented Furnished	100	26	-	-	-	-	30.8	8	69.2	18	-	-	مستأجر مفروش
Without Payment	100	834	-	-	5.9	49	36.1	301	57.8	482	0.2	2	دون مقابل
For Work	100	28	-	-	32.1	9	28.6	8	39.3	11	-	-	مقابل عمل
Other	100	13	-	-	61.5	8	-	-	38.5	5	-	-	أخرى
Not Stated	100	36	16.7	6	5.6	2	22.2	8	55.5	20	-	-	غير مبين
<b>Total</b>	<b>100</b>	<b>5796</b>	<b>0.2</b>	<b>10</b>	<b>5.5</b>	<b>318</b>	<b>26.2</b>	<b>1519</b>	<b>67.7</b>	<b>3926</b>	<b>0.4</b>	<b>23</b>	<b>المجموع</b>

Note: Other includes Independent Room, Tent and Marginal.

ملاحظة: أخرى تشمل غرفة مستقلة، خيمة وبراكية.



جدول 52 الأسر الفلسطينية حسب حالة لجوء رب الأسرة ونوع المسكن ونوع التجمع

Table 52: Palestinian Households by Refugee Status of Head of Household, Type of Housing Unit and Type of Locality

Refugee Status of Head of Household and Type of Locality	نوع المسكن											حالة لجوء رب الأسرة ونوع التجمع	
	المجموع		غير مبين		أخرى		شقة		دار		فيلا		
	نسبة %	عدد No.	نسبة %	عدد No.	نسبة %	عدد No.	نسبة %	عدد No.	نسبة %	عدد No.	نسبة %		عدد No.
<b>Urban</b>													<b>حضر</b>
Registered Refugee	100	119	-	-	2.5	3	55.5	66	41.2	49	0.8	1	لاجئ مسجل
Not Registered Refugee	100	4	-	-	-	-	25.0	1	75.0	3	-	-	لاجئ غير مسجل
Not Refugee	100	1861	0.2	3	3.3	61	44.6	830	51.4	957	0.5	10	ليس لاجئاً
Not Stated	100	4	-	-	-	-	75.0	3	25.0	1	-	-	غير مبين
<b>Total</b>	<b>100</b>	<b>1988</b>	<b>0.2</b>	<b>3</b>	<b>3.2</b>	<b>64</b>	<b>45.3</b>	<b>900</b>	<b>50.7</b>	<b>1010</b>	<b>0.6</b>	<b>11</b>	<b>المجموع</b>
<b>Rural</b>													<b>ريف</b>
Registered Refugee	100	114	-	-	15.8	18	13.2	15	68.4	78	2.6	3	لاجئ مسجل
Not Registered Refugee	100	9	-	-	33.3	3	-	-	66.7	6	-	-	لاجئ غير مسجل
Not Refugee	100	2930	0.1	3	7.9	231	13.3	390	78.4	2298	0.3	8	ليس لاجئاً
Not Stated	100	16	-	-	-	-	-	-	100	16	-	-	غير مبين
<b>Total</b>	<b>100</b>	<b>3069</b>	<b>0.1</b>	<b>3</b>	<b>8.2</b>	<b>252</b>	<b>13.2</b>	<b>405</b>	<b>78.1</b>	<b>2398</b>	<b>0.4</b>	<b>11</b>	<b>المجموع</b>
<b>Camps</b>													<b>مخيمات</b>
Registered Refugee	100	715	0.6	4	0.3	2	28.7	205	70.3	503	0.1	1	لاجئ مسجل
Not Registered Refugee	100	1	-	-	-	-	100	1	-	-	-	-	لاجئ غير مسجل
Not Refugee	100	8	-	-	-	-	37.5	3	62.5	5	-	-	ليس لاجئاً
Not Stated	100	11	-	-	-	-	36.4	4	63.6	7	-	-	غير مبين
<b>Total</b>	<b>100</b>	<b>735</b>	<b>0.5</b>	<b>4</b>	<b>0.3</b>	<b>2</b>	<b>29.0</b>	<b>213</b>	<b>70.1</b>	<b>515</b>	<b>0.1</b>	<b>1</b>	<b>المجموع</b>
<b>Tubas District</b>													<b>منطقة طوباس</b>
Registered Refugee	100	948	0.4	4	2.4	23	30.2	286	66.5	630	0.5	5	لاجئ مسجل
Not Registered Refugee	100	14	-	-	21.4	3	14.3	2	64.3	9	-	-	لاجئ غير مسجل
Not Refugee	100	4799	0.1	6	6.1	292	25.5	1223	67.9	3260	0.4	18	ليس لاجئاً
Not Stated	100	31	-	-	-	-	22.6	7	77.4	24	-	-	غير مبين
<b>Total</b>	<b>100</b>	<b>5792</b>	<b>0.2</b>	<b>10</b>	<b>5.5</b>	<b>318</b>	<b>26.2</b>	<b>1518</b>	<b>67.7</b>	<b>3923</b>	<b>0.4</b>	<b>23</b>	<b>المجموع</b>

Note: Other includes Independent Room, Tent and Marginal.

ملاحظة: أخرى تشمل غرفة مستقلة، خيمة وبراكية.

جدول 53 الأسر حسب الحالة التعليمية لرب الأسرة ونوع المسكن ونوع التجمع

Table 53: Households by Educational Status of Head of Household, Type of Housing Unit and Type of Locality

Educational Status of Head of Household and Type of Locality	نوع المسكن											الحالة التعليمية لرب الأسرة ونوع التجمع	
	Type of Housing Unit												
	المجموع Total		غير مبين Not Stated		أخرى Other		شقة Apartment		دار House		فيلا Villa		
نسبة %	عدد No.	نسبة %	عدد No.	نسبة %	عدد No.	نسبة %	عدد No.	نسبة %	عدد No.	نسبة %	عدد No.		
<b>Urban</b>													<b>حضر</b>
Illiterate	100	324	-	-	10.8	35	33.3	108	55.9	181	-	-	أمي
Read & Write only	100	300	-	-	1.7	5	38.3	115	59.7	179	0.3	1	ملم
Elementary	100	484	-	-	2.7	13	47.1	228	49.6	240	0.6	3	ابتدائي
Preparatory	100	314	0.3	1	2.9	9	48.4	152	47.8	150	0.6	2	اعدادي
Secondary	100	239	-	-	0.4	1	47.7	114	51.1	122	0.8	2	ثانوي
Associated Diploma	100	176	1.1	2	0.6	1	53.4	94	44.3	78	0.6	1	دبلوم متوسط
Bachelor and Above	100	148	-	-	-	-	58.7	87	39.9	59	1.4	2	بكالوريوس فأعلى
Not Stated	100	4	-	-	-	-	75.0	3	25.0	1	-	-	غير مبين
<b>Total</b>	<b>100</b>	<b>1989</b>	<b>0.2</b>	<b>3</b>	<b>3.2</b>	<b>64</b>	<b>45.3</b>	<b>901</b>	<b>50.7</b>	<b>1010</b>	<b>0.6</b>	<b>11</b>	<b>المجموع</b>
<b>Rural</b>													<b>ريف</b>
Illiterate	100	607	-	-	17.0	103	10.7	65	72.3	439	-	-	أمي
Read & Write only	100	549	-	-	10.6	58	12.0	66	76.9	422	0.5	3	ملم
Elementary	100	754	-	-	7.7	58	13.5	102	78.4	591	0.4	3	ابتدائي
Preparatory	100	506	0.4	2	4.2	21	15.2	77	80.2	406	-	-	اعدادي
Secondary	100	319	0.3	1	3.1	10	16.0	51	79.7	254	0.9	3	ثانوي
Associated Diploma	100	194	-	-	1.0	2	11.3	22	87.2	169	0.5	1	دبلوم متوسط
Bachelor and Above	100	135	-	-	-	-	16.3	22	83.0	112	0.7	1	بكالوريوس فأعلى
Not Stated	100	6	-	-	-	-	-	-	100	6	-	-	غير مبين
<b>Total</b>	<b>100</b>	<b>3070</b>	<b>0.1</b>	<b>3</b>	<b>8.2</b>	<b>252</b>	<b>13.2</b>	<b>405</b>	<b>78.1</b>	<b>2399</b>	<b>0.4</b>	<b>11</b>	<b>المجموع</b>

جدول 53 (تابع): الأسر حسب الحالة التعليمية لرب الأسرة ونوع المسكن ونوع التجمع

Table 53 (Cont.): Households by Educational Status of Head of Household, Type of Housing Unit and Type of Locality

Educational Status of Head of Household and Type of Locality	نوع المسكن											الحالة التعليمية لرب الأسرة ونوع التجمع	
	Type of Housing Unit												
	المجموع Total		غير مبين Not Stated		أخرى Other		شقة Apartment		دار House		فيلا Villa		
نسبة %	عدد No.	نسبة %	عدد No.	نسبة %	عدد No.	نسبة %	عدد No.	نسبة %	عدد No.	نسبة %	عدد No.		
<b>Camps</b>													<b>مخيمات</b>
Illiterate	100	164	1.2	2	1.2	2	21.4	35	76.2	125	-	-	أمي
Read & Write only	100	90	-	-	-	-	24.4	22	75.6	68	-	-	ملم
Elementary	100	152	-	-	-	-	29.6	45	70.4	107	-	-	ابتدائي
Preparatory	100	144	0.7	1	-	-	27.1	39	71.5	103	0.7	1	اعدادي
Secondary	100	51	-	-	-	-	52.9	27	47.1	24	-	-	ثانوي
Associated Diploma	100	103	1.0	1	-	-	33.0	34	66.0	68	-	-	دبلوم متوسط
Bachelor and Above	100	33	-	-	-	-	33.3	11	66.7	22	-	-	بكالوريوس فأعلى
Not Stated	-	-	-	-	-	-	-	-	-	-	-	-	غير مبين
<b>Total</b>	<b>100</b>	<b>737</b>	<b>0.5</b>	<b>4</b>	<b>0.3</b>	<b>2</b>	<b>28.9</b>	<b>213</b>	<b>70.2</b>	<b>517</b>	<b>0.1</b>	<b>1</b>	<b>المجموع</b>
<b>Tubas District</b>													<b>منطقة طوباس</b>
Illiterate	100	1095	0.2	2	12.8	140	19.0	208	68.0	745	-	-	أمي
Read & Write only	100	939	-	-	6.7	63	21.6	203	71.3	669	0.4	4	ملم
Elementary	100	1390	-	-	5.1	71	27.0	375	67.5	938	0.4	6	ابتدائي
Preparatory	100	964	0.4	4	3.1	30	27.8	268	68.4	659	0.3	3	اعدادي
Secondary	100	609	0.2	1	1.8	11	31.5	192	65.7	400	0.8	5	ثانوي
Associated Diploma	100	473	0.6	3	0.6	3	31.8	150	66.6	315	0.4	2	دبلوم متوسط
Bachelor and Above	100	316	-	-	-	-	38.0	120	61.1	193	0.9	3	بكالوريوس فأعلى
Not Stated	100	10	-	-	-	-	30.0	3	70.0	7	-	-	غير مبين
<b>Total</b>	<b>100</b>	<b>5796</b>	<b>0.2</b>	<b>10</b>	<b>5.5</b>	<b>318</b>	<b>26.2</b>	<b>1519</b>	<b>67.7</b>	<b>3926</b>	<b>0.4</b>	<b>23</b>	<b>المجموع</b>

Note: Other includes Independent Room, Tent and Marginal.

ملاحظة: أخرى تشمل غرفة مستقلة، خيمة وبراكية.

جدول 54 الأسر حسب المهنة الرئيسية لرب الأسرة ونوع المسكن ونوع التجمع

Table 54: Households by Main Occupation of Head of Household, Type of Housing Unit and Type of Locality

Main Occupation of Head of Household and Type of Locality	نوع المسكن										المهنة الرئيسية لرب الأسرة ونوع التجمع		
	Type of Housing Unit												
	المجموع Total		غير مبيّن Not Stated		أخرى Other		شقة Apartment		دار House			فيلا Villa	
نسبة %	عدد No.	نسبة %	عدد No.	نسبة %	عدد No.	نسبة %	عدد No.	نسبة %	عدد No.	نسبة %	عدد No.		
<b>Urban</b>												<b>حضر</b>	
Legislators and Managers	100	48	-	-	-	-	43.8	21	56.2	27	-	-	المشروعون وموظفو الإدارة العليا
Professionals	100	121	-	-	-	-	57.0	69	41.3	50	1.7	2	المتخصصون
Technicians and Associate Professionals	100	96	1.0	1	1.0	1	47.0	45	50.0	48	1.0	1	الفنيون والمتخصصون المساعدون
Clerks	100	72	1.4	1	-	-	55.5	40	43.1	31	-	-	الكتابة
Services and Sales Workers	100	302	-	-	1.0	3	53.6	162	44.4	134	1.0	3	العاملون في الخدمات والباعة في المحلات التجارية والأسواق
Skilled Agricultural and Fishing Workers	100	235	-	-	3.0	7	42.1	99	54.5	128	0.4	1	العمال في الزراعة وصيد الأسماك
Crafts and Related Workers	100	297	0.3	1	1.3	4	50.2	149	48.2	143	-	-	العاملون في الحرف
Plant and Machine Operators	100	210	-	-	2.9	6	46.6	98	49.5	104	1.0	2	مشغلوا الآلات ومجموعها
Elementary Occupation	100	273	-	-	4.0	11	35.5	97	60.1	164	0.4	1	المهن الأولية
Not Stated	-	-	-	-	-	-	-	-	-	-	-	-	غير مبيّن
<b>Total</b>	<b>100</b>	<b>1654</b>	<b>0.2</b>	<b>3</b>	<b>1.9</b>	<b>32</b>	<b>47.2</b>	<b>780</b>	<b>50.1</b>	<b>829</b>	<b>0.6</b>	<b>10</b>	<b>المجموع</b>
<b>Rural</b>												<b>ريف</b>	
Legislators and Managers	100	29	-	-	-	-	10.3	3	89.7	26	-	-	المشروعون وموظفو الإدارة العليا
Professionals	100	121	-	-	0.8	1	10.8	13	87.6	106	0.8	1	المتخصصون
Technicians and Associate Professionals	100	107	-	-	-	-	17.8	19	82.2	88	-	-	الفنيون والمتخصصون المساعدون
Clerks	100	36	-	-	2.8	1	19.4	7	77.8	28	-	-	الكتابة
Services and Sales Workers	100	206	0.5	1	1.0	2	15.0	31	83.5	172	-	-	العاملون في الخدمات والباعة في المحلات التجارية والأسواق
Skilled Agricultural and Fishing Workers	100	864	0.1	1	20.4	176	12.7	110	66.3	573	0.5	4	العمال في الزراعة وصيد الأسماك
Crafts and Related Workers	100	513	-	-	1.9	10	13.3	68	83.8	430	1.0	5	العاملون في الحرف
Plant and Machine Operators	100	157	-	-	1.9	3	17.8	28	80.3	126	-	-	مشغلوا الآلات ومجموعها
Elementary Occupation	100	570	0.2	1	2.3	13	11.6	66	85.7	489	0.2	1	المهن الأولية
Not Stated	100	8	-	-	-	-	25.0	2	75.0	6	-	-	غير مبيّن
<b>Total</b>	<b>100</b>	<b>2611</b>	<b>0.1</b>	<b>3</b>	<b>7.9</b>	<b>206</b>	<b>13.3</b>	<b>347</b>	<b>78.3</b>	<b>2044</b>	<b>0.4</b>	<b>11</b>	<b>المجموع</b>

جدول 54 (تابع): الأسر حسب المهنة الرئيسية لرب الأسرة ونوع المسكن ونوع التجمع

Table 54 (Cont.): Households by Main Occupation of Head of Household, Type of Housing Unit and Type of Locality

Main Occupation of Head of Household and Type of Locality	نوع المسكن										المهنة الرئيسية لرب الأسرة ونوع التجمع		
	Type of Housing Unit												
	المجموع Total		غير مبين Not Stated		أخرى Other		شقة Apartment		دار House			فيلا Villa	
نسبة %	عدد No.	نسبة %	عدد No.	نسبة %	عدد No.	نسبة %	عدد No.	نسبة %	عدد No.	نسبة %	عدد No.		
<b>Camps</b>												<b>مخيمات</b>	
Legislators and Managers	100	4	-	-	-	-	25.0	1	75.0	3	-	-	المشروعون وموظفو الإدارة العليا
Professionals	100	28	-	-	-	-	35.7	10	64.3	18	-	-	المتخصصون
Technicians and Associate Professionals	100	33	3.0	1	-	-	30.3	10	66.7	22	-	-	الفنيون والمتخصصون المساعدون
Clerks	100	32	-	-	-	-	40.6	13	59.4	19	-	-	الكتبة
Services and Sales Workers	100	73	-	-	-	-	35.6	26	64.4	47	-	-	العاملون في الخدمات والباعة في المحلات التجارية والأسواق
Skilled Agricultural and Fishing Workers	100	13	-	-	-	-	30.8	4	69.2	9	-	-	العمال في الزراعة وصيد الأسماك
Crafts and Related Workers	100	138	-	-	-	-	37.0	51	63.0	87	-	-	العاملون في الحرف
Plant and Machine Operators	100	32	-	-	-	-	31.3	10	68.7	22	-	-	مشغلوا الآلات ومجموعها
Elementary Occupation	100	179	1.1	2	-	-	25.1	45	73.2	131	0.6	1	المهن الأولية
Not Stated	100	3	-	-	-	-	33.3	1	66.7	2	-	-	غير مبين
<b>Total</b>	<b>100</b>	<b>535</b>	<b>0.6</b>	<b>3</b>	-	-	<b>32.0</b>	<b>171</b>	<b>67.2</b>	<b>360</b>	<b>0.2</b>	<b>1</b>	<b>المجموع</b>
<b>Tubas District</b>												<b>منطقة طوباس</b>	
Legislators and Managers	100	81	-	-	-	-	30.9	25	69.1	56	-	-	المشروعون وموظفو الإدارة العليا
Professionals	100	270	-	-	0.4	1	34.1	92	64.4	174	1.1	3	المتخصصون
Technicians and Associate Professionals	100	236	0.8	2	0.4	1	31.4	74	67.0	158	0.4	1	الفنيون والمتخصصون المساعدون
Clerks	100	140	0.7	1	0.7	1	42.9	60	55.7	78	-	-	الكتبة
Services and Sales Workers	100	581	0.2	1	0.9	5	37.7	219	60.7	353	0.5	3	العاملون في الخدمات والباعة في المحلات التجارية والأسواق
Skilled Agricultural and Fishing Workers	100	1112	0.1	1	16.5	183	19.2	213	63.8	710	0.4	5	العمال في الزراعة وصيد الأسماك
Crafts and Related Workers	100	948	0.1	1	1.5	14	28.3	268	69.6	660	0.5	5	العاملون في الحرف
Plant and Machine Operators	100	399	-	-	2.3	9	34.1	136	63.1	252	0.5	2	مشغلوا الآلات ومجموعها
Elementary Occupation	100	1022	0.3	3	2.3	24	20.4	208	76.7	784	0.3	3	المهن الأولية
Not Stated	100	11	-	-	-	-	27.3	3	72.7	8	-	-	غير مبين
<b>Total</b>	<b>100</b>	<b>4800</b>	<b>0.2</b>	<b>9</b>	<b>5.0</b>	<b>238</b>	<b>27.0</b>	<b>1298</b>	<b>67.3</b>	<b>3233</b>	<b>0.5</b>	<b>22</b>	<b>المجموع</b>

Note: Other includes Independent Room, Tent and Marginal.

ملاحظة: أخرى تشمل غرفة مستقلة، خيمة وبراكية.

جدول 55 الأسر حسب عدد الأفراد المشتغلين في الأسرة ونوع المسكن ونوع التجمع

Table 55: Households by Number of Employed Members per Household, Type of Housing Unit and Type of Locality

Number of Employed Members per Household and Type of Locality	نوع المسكن												عدد الأفراد المشتغلين في الأسرة ونوع التجمع
	Type of Housing Unit												
	المجموع Total		غير مبين Not Stated		أخرى Other		شقة Apartment		دار House		فيلا Villa		
نسبة %	عدد No.	نسبة %	عدد No.	نسبة %	عدد No.	نسبة %	عدد No.	نسبة %	عدد No.	نسبة %	عدد No.		
<b>Urban</b>													<b>حضر</b>
0	100	233	-	-	13.3	31	33.0	77	53.7	125	-	-	0
1	100	1141	0.2	2	2.5	28	50.4	575	46.3	529	0.6	7	1
2	100	384	0.3	1	0.8	3	42.9	165	55.2	212	0.8	3	2
3	100	138	-	-	0.7	1	39.9	55	58.7	81	0.7	1	3
4	100	60	-	-	-	-	31.7	19	68.3	41	-	-	4
5+	100	33	-	-	3.0	1	30.3	10	66.7	22	-	-	+5
<b>Total</b>	100	1989	0.2	3	3.2	64	45.3	901	50.7	1010	0.6	11	<b>المجموع</b>
<b>Rural</b>													<b>ريف</b>
0	100	474	-	-	8.4	40	9.7	46	81.7	387	0.2	1	0
1	100	1712	0.2	3	5.5	94	14.9	255	79.2	1356	0.2	4	1
2	100	479	-	-	10.4	50	11.3	54	77.7	372	0.6	3	2
3	100	212	-	-	13.2	28	12.7	27	73.2	155	0.9	2	3
4	100	114	-	-	21.0	24	13.2	15	64.9	74	0.9	1	4
5+	100	79	-	-	20.3	16	10.1	8	69.6	55	-	-	+5
<b>Total</b>	100	3070	0.1	3	8.2	252	13.2	405	78.1	2399	0.4	11	<b>المجموع</b>

جدول 55 (تابع): الأسر حسب عدد الأفراد المشتغلين في الأسرة ونوع المسكن ونوع التجمع

Table 55 (Cont.): Households by Number of Employed Members per Household, Type of Housing Unit and Type of Locality

Number of Employed Members per Household and Type of Locality	نوع المسكن												عدد الأفراد المشتغلين في الأسرة ونوع التجمع
	Type of Housing Unit												
	المجموع Total		غير مبين Not Stated		أخرى Other		شقة Apartment		دار House		فيلا Villa		
نسبة %	عدد No.	نسبة %	عدد No.	نسبة %	عدد No.	نسبة %	عدد No.	نسبة %	عدد No.	نسبة %	عدد No.		
<b>Camps</b>													<b>مخيمات</b>
0	100	130	-	-	1.5	2	23.1	30	75.4	98	-	-	0
1	100	437	0.7	3	-	-	32.7	143	66.4	290	0.2	1	1
2	100	97	1.0	1	-	-	23.7	23	75.3	73	-	-	2
3	100	47	-	-	-	-	21.3	10	78.7	37	-	-	3
4	100	18	-	-	-	-	22.2	4	77.8	14	-	-	4
5+	100	8	-	-	-	-	37.5	3	62.5	5	-	-	+5
<b>Total</b>	<b>100</b>	<b>737</b>	<b>0.5</b>	<b>4</b>	<b>0.3</b>	<b>2</b>	<b>28.9</b>	<b>213</b>	<b>70.2</b>	<b>517</b>	<b>0.1</b>	<b>1</b>	<b>المجموع</b>
<b>Tubas District</b>													<b>منطقة طوباس</b>
0	100	837	-	-	8.7	73	18.3	153	72.9	610	0.1	1	0
1	100	3290	0.2	8	3.7	122	29.6	973	66.1	2175	0.4	12	1
2	100	960	0.2	2	5.5	53	25.2	242	68.5	657	0.6	6	2
3	100	397	-	-	7.3	29	23.2	92	68.7	273	0.8	3	3
4	100	192	-	-	12.5	24	19.8	38	67.2	129	0.5	1	4
5+	100	120	-	-	14.2	17	17.5	21	68.3	82	-	-	+5
<b>Total</b>	<b>100</b>	<b>5796</b>	<b>0.2</b>	<b>10</b>	<b>5.5</b>	<b>318</b>	<b>26.2</b>	<b>1519</b>	<b>67.7</b>	<b>3926</b>	<b>0.4</b>	<b>23</b>	<b>المجموع</b>

Note: Other includes Independent Room, Tent and Marginal.

ملاحظة: أخرى تشمل غرفة مستقلة، خيمة وبراكية.

جدول 56: الأسر حسب حيازة المسكن ونوع التجمع

Table 56: Households by Tenure of Housing Unit and Type of Locality

Type of Locality	حيازة المسكن															نوع التجمع	
	المجموع Total		غير مبين Not Stated		أخرى Other		مقابل عمل For Work		دون مقابل Without Payment		مستأجر مفروش Rented Furnished		مستأجر غير مفروش Rented Unfurnished		ملك Owned		
	نسبة %	عدد No.	نسبة %	عدد No.	نسبة %	عدد No.	نسبة %	عدد No.	نسبة %	عدد No.	نسبة %	عدد No.	نسبة %	عدد No.	نسبة %		عدد No.
Urban	100	1989	0.2	4	0.1	2	0.2	3	15.9	317	0.8	15	8.2	164	74.6	1484	حضر
Rural	100	3070	0.6	18	0.4	11	0.8	25	14.7	451	0.2	6	2.4	75	80.9	2484	ريف
Camps	100	737	1.9	14	-	-	-	-	9.0	66	0.7	5	2.6	19	85.8	633	مخيمات
Tubas District	100	5796	0.6	36	0.2	13	0.5	28	14.4	834	0.4	26	4.5	258	79.4	4601	منطقة طوباس



جدول 57: الأسر حسب كثافة السكن وحياسة المسكن و نوع التجمع

Table 57: Households by Housing Density, Tenure of Housing Unit and Type of Locality

Housing Density and Type of Locality	حياسة المسكن															كثافة السكن ونوع التجمع	
	المجموع Total		غير ميبين Not Stated		أخرى Other		مقابل عمل For Work		دون مقابل Without Payment		مستأجر مفروش Rented Furnished		مستأجر غير مفروش Rented Unfurnished		ملك Owned		
	نسبة %	عدد No.	نسبة %	عدد No.	نسبة %	عدد No.	نسبة %	عدد No.	نسبة %	عدد No.	نسبة %	عدد No.	نسبة %	عدد No.	نسبة %		عدد No.
<b>Urban</b>																<b>حضر</b>	
Less than 1	100	222	0.5	1	0.5	1	-	-	13.4	30	0.5	1	5.4	12	79.7	177	أقل من 1
1.00-1.99	100	799	0.1	1	-	-	-	-	14.1	113	0.5	4	5.5	44	79.8	637	1.99-1.00
2.00-2.99	100	569	0.4	2	-	-	0.4	2	15.9	91	1.1	6	9.8	56	72.4	412	2.99-2.00
3.00+	100	399	-	-	0.3	1	0.3	1	20.8	83	1.0	4	13.0	52	64.6	258	+3.00
<b>Total</b>	<b>100</b>	<b>1989</b>	<b>0.2</b>	<b>4</b>	<b>0.1</b>	<b>2</b>	<b>0.2</b>	<b>3</b>	<b>15.9</b>	<b>317</b>	<b>0.8</b>	<b>15</b>	<b>8.2</b>	<b>164</b>	<b>74.6</b>	<b>1484</b>	<b>المجموع</b>
<b>Rural</b>																<b>ريف</b>	
Less than 1	100	175	0.6	1	0.6	1	1.7	3	14.9	26	-	-	1.7	3	80.5	141	أقل من 1
1.00-1.99	100	984	0.3	3	0.1	1	0.3	3	13.2	130	-	-	1.8	18	84.3	829	1.99-1.00
2.00-2.99	100	862	0.1	1	0.1	1	0.7	6	10.7	92	0.3	3	2.7	23	85.4	736	2.99-2.00
3.00+	100	1040	0.7	7	0.8	8	1.2	13	19.4	202	0.3	3	3.0	31	74.6	776	+3.00
<b>Total</b>	<b>100</b>	<b>3061</b>	<b>0.4</b>	<b>12</b>	<b>0.4</b>	<b>11</b>	<b>0.8</b>	<b>25</b>	<b>14.7</b>	<b>450</b>	<b>0.2</b>	<b>6</b>	<b>2.5</b>	<b>75</b>	<b>81.0</b>	<b>2482</b>	<b>المجموع</b>
<b>Camps</b>																<b>مخيمات</b>	
Less than 1	100	47	-	-	-	-	-	-	6.4	3	4.3	2	-	-	89.3	42	أقل من 1
1.00-1.99	100	251	1.6	4	-	-	-	-	6.4	16	-	-	1.6	4	90.4	227	1.99-1.00
2.00-2.99	100	226	1.8	4	-	-	-	-	9.7	22	0.9	2	3.5	8	84.1	190	2.99-2.00
3.00+	100	204	1.0	2	-	-	-	-	11.8	24	0.5	1	3.4	7	83.3	170	+3.00
<b>Total</b>	<b>100</b>	<b>728</b>	<b>1.4</b>	<b>10</b>	<b>-</b>	<b>-</b>	<b>-</b>	<b>-</b>	<b>8.9</b>	<b>65</b>	<b>0.7</b>	<b>5</b>	<b>2.6</b>	<b>19</b>	<b>86.4</b>	<b>629</b>	<b>المجموع</b>
<b>Tubas District</b>																<b>منطقة طوباس</b>	
Less than 1	100	444	0.5	2	0.5	2	0.7	3	13.2	59	0.7	3	3.4	15	81.0	360	أقل من 1
1.00-1.99	100	2034	0.4	8	0.0	1	0.1	3	12.8	259	0.2	4	3.2	66	83.3	1693	1.99-1.00
2.00-2.99	100	1657	0.4	7	0.1	1	0.5	8	12.3	205	0.7	11	5.3	87	80.7	1338	2.99-2.00
3.00+	100	1643	0.5	9	0.5	9	0.9	14	18.8	309	0.5	8	5.5	90	73.3	1204	+3.00
<b>Total</b>	<b>100</b>	<b>5778</b>	<b>0.4</b>	<b>26</b>	<b>0.2</b>	<b>13</b>	<b>0.5</b>	<b>28</b>	<b>14.4</b>	<b>832</b>	<b>0.4</b>	<b>26</b>	<b>4.5</b>	<b>258</b>	<b>79.6</b>	<b>4595</b>	<b>المجموع</b>

جدول 58 الأسر حسب الاتصال بالشبكات العامة (مياه وكهرباء وصرف صحي) وحياسة المسكن ونوع التجمع

**Table 58: Households by Connection to Public Networks (Water, Electricity and Sewage), Tenure of Housing Unit and Type of Locality**

Connection to Public Networks and Type of Locality	حياسة المسكن																الاتصال بالشبكات العامة ونوع التجمع
	Tenure of Housing Unit																
	المجموع		غير مبين		أخرى		مقابل عمل		دون مقابل		مستأجر مفروش		مستأجر غير مفروش		ملك		
	نسبة	عدد	نسبة	عدد	نسبة	عدد	نسبة	عدد	نسبة	عدد	نسبة	عدد	نسبة	عدد	نسبة	عدد	
%	No.	%	No.	%	No.	%	No.	%	No.	%	No.	%	No.	%	No.		
<b>Urban</b>																	<b>حضر</b>
Water Public Network	100	1667	0.2	3	0.1	2	0.1	2	15.5	258	0.8	13	7.9	132	75.4	1257	شبكة مياه عامة
Electricity Public Network	100	1959	0.2	4	0.1	2	0.2	3	16.0	313	0.8	15	8.3	163	74.4	1459	شبكة كهرباء عامة
Sewage Public Network	-	-	-	-	-	-	-	-	-	-	-	-	-	-	-	-	شبكة صرف صحي
<b>Rural</b>																	<b>ريف</b>
Water Public Network	100	645	0.2	1	-	-	0.2	1	16.1	104	0.5	3	4.6	30	78.4	506	شبكة مياه عامة
Electricity Public Network	100	980	0.2	2	-	-	0.2	2	13.2	129	0.3	3	3.8	37	82.3	807	شبكة كهرباء عامة
Sewage Public Network	-	-	-	-	-	-	-	-	-	-	-	-	-	-	-	-	شبكة صرف صحي
<b>Camps</b>																	<b>مخيمات</b>
Water Public Network	100	733	1.5	11	-	-	-	-	9.0	66	0.7	5	2.6	19	86.2	632	شبكة مياه عامة
Electricity Public Network	100	733	1.5	11	-	-	-	-	9.0	66	0.7	5	2.6	19	86.2	632	شبكة كهرباء عامة
Sewage Public Network	-	-	-	-	-	-	-	-	-	-	-	-	-	-	-	-	شبكة صرف صحي
<b>Tubas District</b>																	<b>منطقة طوباس</b>
Water Public Network	100	3045	0.5	15	0.1	2	0.1	3	14.1	428	0.7	21	5.9	181	78.6	2395	شبكة مياه عامة
Electricity Public Network	100	3672	0.5	17	0.1	2	0.1	5	13.8	508	0.6	23	6.0	219	78.9	2898	شبكة كهرباء عامة
Sewage Public Network	-	-	-	-	-	-	-	-	-	-	-	-	-	-	-	-	شبكة صرف صحي

جدول 59 الأسر حسب توفر (مطبخ وحمام ومرحاض) وحياسة المسكن ونوع التجمع

Table 59: Households by Availability of (Kitchen, Bathroom and Toilet), Tenure of Housing Unit and Type of Locality

Availability of (Kitchen, Bathroom and Toilet) and Type of Locality	حياسة المسكن																توفر (مطبخ وحمام ومرحاض) ونوع التجمع
	Tenure of Housing Unit																
	المجموع Total		غير مبين Not Stated		أخرى Other		مقابل عمل For Work		دون مقابل Without Payment		مستأجر مفروش Rented Furnished		مستأجر غير مفروش Rented Unfurnished		ملك Owned		
نسبة %	عدد No.	نسبة %	عدد No.	نسبة %	عدد No.	نسبة %	عدد No.	نسبة %	عدد No.	نسبة %	عدد No.	نسبة %	عدد No.	نسبة %	عدد No.		
<b>Urban</b>																	<b>حضر</b>
Kitchen	100	1897	0.2	4	0.1	2	0.1	2	15.4	293	0.8	15	8.2	155	75.2	1426	مطبخ
Bathroom	100	1798	0.2	4	0.1	2	0.1	2	14.8	266	0.7	13	8.1	146	76.0	1365	حمام
Toilet	100	1940	0.2	4	0.1	2	0.2	3	15.9	308	0.8	15	8.2	159	74.6	1449	مرحاض
<b>Rural</b>																	<b>ريف</b>
Kitchen	100	2515	0.2	6	0.0	1	0.7	17	14.4	360	0.2	6	2.3	58	82.2	2067	مطبخ
Bathroom	100	2196	0.3	7	0.0	1	0.7	15	13.8	303	0.2	5	2.2	48	82.8	1817	حمام
Toilet	100	2727	0.4	10	0.0	1	0.6	16	15.0	409	0.2	6	2.4	66	81.4	2219	مرحاض
<b>Camps</b>																	<b>مخيمات</b>
Kitchen	100	718	1.3	9	-	-	-	-	8.5	61	0.7	5	2.6	19	86.9	624	مطبخ
Bathroom	100	695	1.2	8	-	-	-	-	8.8	61	0.6	4	2.4	17	87.0	605	حمام
Toilet	100	727	1.2	9	-	-	-	-	8.9	65	0.7	5	2.6	19	86.6	629	مرحاض
<b>Tubas District</b>																	<b>منطقة طوباس</b>
Kitchen	100	5130	0.4	19	0.1	3	0.4	19	13.9	714	0.5	26	4.5	232	80.2	4117	مطبخ
Bathroom	100	4689	0.4	19	0.1	3	0.4	17	13.4	630	0.5	22	4.5	211	80.7	3787	حمام
Toilet	100	5394	0.4	23	0.1	3	0.4	19	14.5	782	0.5	26	4.5	244	79.6	4297	مرحاض

جدول 60 الأسر الفلسطينية حسب حالة لجوء رب الأسرة وحياسة المسكن ونوع التجمع

Table 60: Palestinian Households by Refugee Status of Head of Household, Tenure of Housing Unit and Type of Locality

Refugee Status of Head of Household and Type of Locality	حياسة المسكن															حالة لجوء رب الأسرة ونوع التجمع	
	Tenure of Housing Unit																
	المجموع Total		غير مبين Not Stated		أخرى Other		مقابل عمل For Work		دون مقابل Without Payment		مستأجر مفروش Rented Furnished		مستأجر غير مفروش Rented Unfurnished		ملك Owned		
نسبة %	عدد No.	نسبة %	عدد No.	نسبة %	عدد No.	نسبة %	عدد No.	نسبة %	عدد No.	نسبة %	عدد No.	نسبة %	عدد No.	نسبة %	عدد No.		
<b>Urban</b>																	
Recorded Refugee	100	119	-	-	-	-	0.8	1	21.0	25	3.4	4	11.8	14	63.0	75	حضر لاجئ مسجل
Not Recorded Refugee	100	4	-	-	-	-	-	-	-	-	-	-	-	-	100	4	لاجئ غير مسجل
Not Refugee	100	1861	0.2	4	0.1	2	0.1	2	15.7	292	0.6	11	8.0	148	75.3	1402	ليس لاجئا
Not Stated	100	4	-	-	-	-	-	-	-	-	-	-	25.0	1	75.0	3	غير مبين
<b>Total</b>	<b>100</b>	<b>1988</b>	<b>0.2</b>	<b>4</b>	<b>0.1</b>	<b>2</b>	<b>0.2</b>	<b>3</b>	<b>15.9</b>	<b>317</b>	<b>0.8</b>	<b>15</b>	<b>8.2</b>	<b>163</b>	<b>74.6</b>	<b>1484</b>	<b>المجموع</b>
<b>Rural</b>																	
Recorded Refugee	100	114	-	-	0.9	1	3.5	4	17.5	20	-	-	1.8	2	76.3	87	لاجئ مسجل
Not Recorded Refugee	100	9	-	-	-	-	-	-	11.1	1	-	-	11.1	1	77.8	7	لاجئ غير مسجل
Not Refugee	100	2930	0.6	18	0.3	10	0.7	21	14.6	429	0.2	6	2.5	72	81.1	2374	ليس لاجئا
Not Stated	100	16	-	-	-	-	-	-	6.3	1	-	-	-	-	93.7	15	غير مبين
<b>Total</b>	<b>100</b>	<b>3069</b>	<b>0.6</b>	<b>18</b>	<b>0.4</b>	<b>11</b>	<b>0.8</b>	<b>25</b>	<b>14.7</b>	<b>451</b>	<b>0.2</b>	<b>6</b>	<b>2.4</b>	<b>75</b>	<b>80.9</b>	<b>2483</b>	<b>المجموع</b>
<b>Camps</b>																	
Recorded Refugee	100	715	1.8	13	-	-	-	-	9.1	65	0.4	3	2.2	16	86.5	618	لاجئ مسجل
Not Recorded Refugee	100	1	-	-	-	-	-	-	-	-	-	-	-	-	100	1	لاجئ غير مسجل
Not Refugee	100	8	12.5	1	-	-	-	-	-	-	25.0	2	25.0	2	37.5	3	ليس لاجئا
Not Stated	100	11	-	-	-	-	-	-	-	-	-	-	-	-	100	11	غير مبين
<b>Total</b>	<b>100</b>	<b>735</b>	<b>1.9</b>	<b>14</b>	<b>-</b>	<b>-</b>	<b>-</b>	<b>-</b>	<b>8.8</b>	<b>65</b>	<b>0.7</b>	<b>5</b>	<b>2.4</b>	<b>18</b>	<b>86.2</b>	<b>633</b>	<b>المجموع</b>
<b>Tubas District</b>																	
Recorded Refugee	100	948	1.4	13	0.1	1	0.5	5	11.6	110	0.7	7	3.4	32	82.3	780	لاجئ مسجل
Not Recorded Refugee	100	14	-	-	-	-	-	-	7.1	1	-	-	7.1	1	85.8	12	لاجئ غير مسجل
Not Refugee	100	4799	0.5	23	0.3	12	0.5	23	15.0	721	0.4	19	4.6	222	78.7	3779	ليس لاجئا
Not Stated	100	31	-	-	-	-	-	-	3.2	1	-	-	3.2	1	93.6	29	غير مبين
<b>Total</b>	<b>100</b>	<b>5792</b>	<b>0.6</b>	<b>36</b>	<b>0.2</b>	<b>13</b>	<b>0.5</b>	<b>28</b>	<b>14.4</b>	<b>833</b>	<b>0.4</b>	<b>26</b>	<b>4.4</b>	<b>256</b>	<b>79.5</b>	<b>4600</b>	<b>المجموع</b>

جدول 61: الأسر حسب حجم الأسرة وحياسة المسكن ونوع التجمع

Table 61: Households by Household Size, Tenure of Housing Unit and Type of Locality

Household Size and Type of Locality	حياسة المسكن															حجم الأسرة ونوع التجمع	
	Tenure of Housing Unit																
	المجموع Total		غير مبيّن Not Stated		أخرى Other		مقابل عمل For Work		دون مقابل Without Payment		مستأجر مفروش Rented Furnished		مستأجر غير مفروش Rented Unfurnished		ملك Owned		
نسبة %	عدد No.	نسبة %	عدد No.	نسبة %	عدد No.	نسبة %	عدد No.	نسبة %	عدد No.	نسبة %	عدد No.	نسبة %	عدد No.	نسبة %	عدد No.		
<b>Urban</b>																	<b>حضر</b>
1	100	81	1.2	1	-	-	-	-	12.3	10	-	-	3.7	3	82.8	67	1
2	100	195	-	-	-	-	-	-	20.5	40	0.5	1	9.7	19	69.3	135	2
3	100	172	-	-	-	-	-	-	23.8	41	0.6	1	9.3	16	66.3	114	3
4	100	227	-	-	0.4	1	-	-	21.2	48	0.4	1	11.0	25	67.0	152	4
5	100	257	-	-	-	-	0.4	1	20.2	52	0.4	1	9.3	24	69.7	179	5
6	100	264	0.4	1	-	-	-	-	17.0	45	1.1	3	11.0	29	70.5	186	6
7	100	228	0.4	1	-	-	-	-	14.5	33	0.9	2	7.0	16	77.2	176	7
8	100	200	0.5	1	-	-	-	-	13.0	26	1.5	3	7.5	15	77.5	155	8
9+	100	365	-	-	0.3	1	0.5	2	6.0	22	0.8	3	4.7	17	87.7	320	+9
<b>Total</b>	<b>100</b>	<b>1989</b>	<b>0.2</b>	<b>4</b>	<b>0.1</b>	<b>2</b>	<b>0.2</b>	<b>3</b>	<b>15.9</b>	<b>317</b>	<b>0.8</b>	<b>15</b>	<b>8.2</b>	<b>164</b>	<b>74.6</b>	<b>1484</b>	<b>المجموع</b>
<b>Rural</b>																	<b>ريف</b>
1	100	82	-	-	1.2	1	-	-	30.5	25	-	-	-	-	68.3	56	1
2	100	274	1.1	3	0.4	1	1.1	3	23.0	63	-	-	4.7	13	69.7	191	2
3	100	278	1.8	5	0.4	1	0.4	1	28.1	78	-	-	3.2	9	66.1	184	3
4	100	342	0.3	1	0.3	1	1.5	5	17.2	59	-	-	5.0	17	75.7	259	4
5	100	389	0.5	2	-	-	1.3	5	18.5	72	0.5	2	2.6	10	76.6	298	5
6	100	359	0.3	1	0.3	1	0.8	3	13.1	47	-	-	2.5	9	83.0	298	6
7	100	346	0.6	2	0.3	1	0.6	2	11.8	41	0.6	2	2.0	7	84.1	291	7
8	100	288	1.0	3	0.3	1	0.3	1	10.8	31	-	-	1.4	4	86.2	248	8
9+	100	712	0.1	1	0.6	4	0.7	5	4.9	35	0.3	2	0.8	6	92.6	659	+9
<b>Total</b>	<b>100</b>	<b>3070</b>	<b>0.6</b>	<b>18</b>	<b>0.4</b>	<b>11</b>	<b>0.8</b>	<b>25</b>	<b>14.7</b>	<b>451</b>	<b>0.2</b>	<b>6</b>	<b>2.4</b>	<b>75</b>	<b>80.9</b>	<b>2484</b>	<b>المجموع</b>

جدول 61 (تابع): الأسر حسب حجم الأسرة وحياسة المسكن ونوع التجمع

Table 61 (Cont.): Households by Household Size, Tenure of Housing Unit and Type of Locality

Household Size and Type of Locality	حياسة المسكن															حجم الأسرة ونوع التجمع	
	Tenure of Housing Unit																
	المجموع Total		غير مبين Not Stated		أخرى Other		مقابل عمل For Work		دون مقابل Without Payment		مستأجر مفروش Rented Furnished		مستأجر غير مفروش Rented Unfurnished		ملك Owned		
نسبة %	عدد No.	نسبة %	عدد No.	نسبة %	عدد No.	نسبة %	عدد No.	نسبة %	عدد No.	نسبة %	عدد No.	نسبة %	عدد No.	نسبة %	عدد No.		
<b>Camps</b>																	مخيمات
1	100	34	-	-	-	-	-	-	17.7	6	-	-	2.9	1	79.4	27	1
2	100	83	7.2	6	-	-	-	-	14.5	12	2.4	2	2.4	2	73.5	61	2
3	100	79	3.8	3	-	-	-	-	10.1	8	-	-	2.5	2	83.6	66	3
4	100	79	-	-	-	-	-	-	11.4	9	1.3	1	3.8	3	83.5	66	4
5	100	117	2.6	3	-	-	-	-	8.5	10	0.9	1	2.6	3	85.4	100	5
6	100	78	1.3	1	-	-	-	-	7.7	6	1.3	1	1.3	1	88.4	69	6
7	100	70	1.4	1	-	-	-	-	10.0	7	-	-	2.9	2	85.7	60	7
8	100	59	-	-	-	-	-	-	1.7	1	-	-	3.4	2	94.9	56	8
9+	100	138	-	-	-	-	-	-	5.1	7	-	-	2.2	3	92.7	128	+9
<b>Total</b>	<b>100</b>	<b>737</b>	<b>1.9</b>	<b>14</b>	<b>-</b>	<b>-</b>	<b>-</b>	<b>-</b>	<b>9.0</b>	<b>66</b>	<b>0.7</b>	<b>5</b>	<b>2.6</b>	<b>19</b>	<b>85.8</b>	<b>633</b>	<b>المجموع</b>
<b>Tubas District</b>																	منطقة طوباس
1	100	197	0.5	1	0.5	1	-	-	20.8	41	-	-	2.0	4	76.2	150	1
2	100	552	1.6	9	0.2	1	0.5	3	20.9	115	0.5	3	6.2	34	70.1	387	2
3	100	529	1.5	8	0.2	1	0.2	1	24.0	127	0.2	1	5.1	27	68.8	364	3
4	100	648	0.2	1	0.3	2	0.8	5	17.9	116	0.3	2	6.9	45	73.6	477	4
5	100	763	0.7	5	-	-	0.8	6	17.6	134	0.5	4	4.8	37	75.6	577	5
6	100	701	0.4	3	0.1	1	0.4	3	14.0	98	0.6	4	5.6	39	78.9	553	6
7	100	644	0.6	4	0.2	1	0.3	2	12.6	81	0.6	4	3.9	25	81.8	527	7
8	100	547	0.7	4	0.2	1	0.2	1	10.6	58	0.5	3	3.9	21	83.9	459	8
9+	100	1215	0.1	1	0.4	5	0.6	7	5.3	64	0.4	5	2.1	26	91.1	1107	+9
<b>Total</b>	<b>100</b>	<b>5796</b>	<b>0.6</b>	<b>36</b>	<b>0.2</b>	<b>13</b>	<b>0.5</b>	<b>28</b>	<b>14.4</b>	<b>834</b>	<b>0.4</b>	<b>26</b>	<b>4.5</b>	<b>258</b>	<b>79.4</b>	<b>4601</b>	<b>المجموع</b>

جدول 62: الأسر حسب الحالة التعليمية لرب الأسرة وحياسة المسكن ونوع التجمع

Table 62: Households by Educational Status of Head of Household, Tenure of Housing Unit and Type of Locality

Educational Status of Head of Household and Type of Locality	حياسة المسكن															الحالة التعليمية لرب الأسرة ونوع التجمع	
	Tenure of Housing Unit																
	المجموع Total		غير مبين Not Stated		أخرى Other		مقابل عمل For Work		دون مقابل Without Payment		مستأجر مفروش Rented Furnished		مستأجر غير مفروش Rented Unfurnished		ملك Owned		
نسبة %	عدد No.	نسبة %	عدد No.	نسبة %	عدد No.	نسبة %	عدد No.	نسبة %	عدد No.	نسبة %	عدد No.	نسبة %	عدد No.	نسبة %	عدد No.		
<b>Urban</b>																	<b>حضر</b>
Illiterate	100	324	0.3	1	-	-	-	-	9.0	29	-	-	3.4	11	87.3	283	أمي
Read & Write only	100	300	-	-	-	-	-	-	9.0	27	1.0	3	3.7	11	86.3	259	ملم
Elementary	100	484	0.2	1	-	-	0.2	1	17.4	84	1.2	6	7.9	38	73.1	354	ابتدائي
Preparatory	100	314	0.3	1	0.3	1	0.3	1	23.3	73	0.6	2	15.0	47	60.2	189	اعدادي
Secondary	100	239	-	-	-	-	-	-	20.5	49	0.4	1	10.0	24	69.1	165	ثانوي
Associated Diploma	100	176	-	-	0.6	1	-	-	16.5	29	1.1	2	7.4	13	74.4	131	دبلوم متوسط
Bachelor and Above	100	148	0.7	1	-	-	0.7	1	17.6	26	0.7	1	13.5	20	66.8	99	بكالوريوس فأعلى
Not Stated	100	4	-	-	-	-	-	-	-	-	-	-	-	-	100	4	غير مبين
<b>Total</b>	<b>100</b>	<b>1989</b>	<b>0.2</b>	<b>4</b>	<b>0.1</b>	<b>2</b>	<b>0.2</b>	<b>3</b>	<b>15.9</b>	<b>317</b>	<b>0.8</b>	<b>15</b>	<b>8.2</b>	<b>164</b>	<b>74.6</b>	<b>1484</b>	<b>المجموع</b>
<b>Rural</b>																	<b>ريف</b>
Illiterate	100	607	0.2	1	1.3	8	0.5	3	8.9	54	0.3	2	0.8	5	88.0	534	أمي
Read & Write only	100	549	0.4	2	0.4	2	1.1	6	8.0	44	-	-	2.0	11	88.2	484	ملم
Elementary	100	754	0.5	4	-	-	0.8	6	15.3	115	0.1	1	3.1	23	80.2	605	ابتدائي
Preparatory	100	506	1.2	6	-	-	1.4	7	18.4	93	0.2	1	1.8	9	77.0	390	اعدادي
Secondary	100	319	1.3	4	-	-	0.3	1	20.7	66	0.6	2	4.1	13	73.0	233	ثانوي
Associated Diploma	100	194	-	-	-	-	0.5	1	21.1	41	-	-	3.6	7	74.8	145	دبلوم متوسط
Bachelor and Above	100	135	0.7	1	0.7	1	0.7	1	28.2	38	-	-	4.5	6	65.2	88	بكالوريوس فأعلى
Not Stated	100	6	-	-	-	-	-	-	-	-	-	-	16.7	1	83.3	5	غير مبين
<b>Total</b>	<b>100</b>	<b>3070</b>	<b>0.6</b>	<b>18</b>	<b>0.4</b>	<b>11</b>	<b>0.8</b>	<b>25</b>	<b>14.7</b>	<b>451</b>	<b>0.2</b>	<b>6</b>	<b>2.4</b>	<b>75</b>	<b>80.9</b>	<b>2484</b>	<b>المجموع</b>

جدول 62 (تابع): الأسر حسب الحالة التعليمية لرب الأسرة وحياسة المسكن ونوع التجمع

Table 62 (Cont.): Households by Educational Status of Head of Household, Tenure of Housing Unit and Type of Locality

Educational Status of Head of Household and Type of Locality	حياسة المسكن															الحالة التعليمية لرب الأسرة ونوع التجمع	
	Tenure of Housing Unit																
	المجموع Total		غير مبين Not Stated		أخرى Other		مقابل عمل For Work		دون مقابل Without Payment		مستأجر مفروش Rented Furnished		مستأجر غير مفروش Rented Unfurnished		ملك Owned		
نسبة %	عدد No.	نسبة %	عدد No.	نسبة %	عدد No.	نسبة %	عدد No.	نسبة %	عدد No.	نسبة %	عدد No.	نسبة %	عدد No.	نسبة %	عدد No.		
<b>Camps</b>																	<b>مخيمات</b>
Illiterate	100	164	1.2	2	-	-	-	-	11.6	19	-	-	0.6	1	86.6	142	أمي
Read & Write only	100	90	-	-	-	-	-	-	7.8	7	-	-	3.3	3	88.9	80	ملم
Elementary	100	152	2.0	3	-	-	-	-	6.6	10	2.6	4	3.9	6	84.9	129	ابتدائي
Preparatory	100	144	2.8	4	-	-	-	-	9.0	13	0.7	1	3.5	5	84.0	121	اعدادي
Secondary	100	51	2.0	1	-	-	-	-	7.8	4	-	-	2.0	1	88.2	45	ثانوي
Associated Diploma	100	103	3.9	4	-	-	-	-	9.7	10	-	-	1.0	1	85.4	88	دبلوم متوسط
Bachelor and Above	100	33	-	-	-	-	-	-	9.1	3	-	-	6.1	2	84.8	28	بكالوريوس فأعلى
Not Stated	-	-	-	-	-	-	-	-	-	-	-	-	-	-	-	-	غير مبين
<b>Total</b>	<b>100</b>	<b>737</b>	<b>1.9</b>	<b>14</b>	<b>-</b>	<b>-</b>	<b>-</b>	<b>-</b>	<b>9.0</b>	<b>66</b>	<b>0.7</b>	<b>5</b>	<b>2.6</b>	<b>19</b>	<b>85.8</b>	<b>633</b>	<b>المجموع</b>
<b>Tubas District</b>																	<b>منطقة طوباس</b>
Illiterate	100	1095	0.4	4	0.7	8	0.3	3	9.3	102	0.2	2	1.6	17	87.5	959	أمي
Read & Write only	100	939	0.2	2	0.2	2	0.6	6	8.3	78	0.3	3	2.7	25	87.7	823	ملم
Elementary	100	1390	0.6	8	-	-	0.5	7	15.0	209	0.8	11	4.8	67	78.3	1088	ابتدائي
Preparatory	100	964	1.1	11	0.1	1	0.8	8	18.6	179	0.4	4	6.3	61	72.7	700	اعدادي
Secondary	100	609	0.8	5	-	-	0.2	1	19.5	119	0.5	3	6.2	38	72.8	443	ثانوي
Associated Diploma	100	473	0.8	4	0.2	1	0.2	1	16.9	80	0.4	2	4.5	21	77.0	364	دبلوم متوسط
Bachelor and Above	100	316	0.6	2	0.3	1	0.6	2	21.2	67	0.3	1	8.9	28	68.1	215	بكالوريوس فأعلى
Not Stated	100	10	-	-	-	-	-	-	-	-	-	-	10.0	1	90.0	9	غير مبين
<b>Total</b>	<b>100</b>	<b>5796</b>	<b>0.6</b>	<b>36</b>	<b>0.2</b>	<b>13</b>	<b>0.5</b>	<b>28</b>	<b>14.4</b>	<b>834</b>	<b>0.4</b>	<b>26</b>	<b>4.5</b>	<b>258</b>	<b>79.4</b>	<b>4601</b>	<b>المجموع</b>



جدول 63 الأسر حسب المهنة الرئيسية لرب الأسرة وحياسة المسكن ونوع التجمع

Table 63: Households by Main Occupation of Head of Household, Tenure of Housing Unit and Type of Locality

Main Occupation of Head of Household and Type of Locality	حياسة المسكن														المهنة الرئيسية لرب الأسرة ونوع التجمع		
	المجموع Total		غير مبين Not Stated		أخرى Other		مقابل عمل For Work		دون مقابل Without Payment		مستأجر مفروش Rented Furnished		مستأجر غير مفروش Rented Unfurnished			ملك Owned	
	نسبة %	عدد No.	نسبة %	عدد No.	نسبة %	عدد No.	نسبة %	عدد No.	نسبة %	عدد No.	نسبة %	عدد No.	نسبة %	عدد No.		نسبة %	عدد No.
<b>Urban</b>																	<b>حضر</b>
Legislators and Managers	100	48	-	-	-	-	-	-	10.4	5	-	-	12.5	6	77.1	37	المشروعون وموظفو الإدارة العليا
Professionals	100	121	0.8	1	0.8	1	0.8	1	15.8	19	0.8	1	6.6	8	74.4	90	المتخصصون
Technicians and Associate Professionals	100	96	-	-	-	-	-	-	11.5	11	2.0	2	11.5	11	75.0	72	الفنيون والمتخصصون المساعدون
Clerks	100	72	-	-	-	-	-	-	18.1	13	-	-	18.1	13	63.8	46	الكتابة
Services and Sales Workers	100	302	0.3	1	-	-	-	-	15.2	46	-	-	11.3	34	73.2	221	العاملون في الخدمات والباعة في المحلات التجارية والأسواق
Skilled Agricultural and Fishing Workers	100	235	0.4	1	-	-	-	-	7.7	18	0.4	1	2.6	6	88.9	209	العمال في الزراعة وصيد الأسماك
Crafts and Related Workers	100	297	-	-	0.3	1	-	-	16.5	49	2.0	6	10.8	32	70.4	209	العاملون في الحرف
Plant and Machine Operators	100	210	-	-	-	-	0.5	1	21.4	45	0.5	1	10.5	22	67.1	141	مشغولوا الآلات ومجموعها
Elementary Occupation	100	273	-	-	-	-	0.4	1	27.4	75	1.5	4	7.7	21	63.0	172	المهن الأولية
Not Stated	-	-	-	-	-	-	-	-	-	-	-	-	-	-	-	-	غير مبين
<b>Total</b>	<b>100</b>	<b>1654</b>	<b>0.2</b>	<b>3</b>	<b>0.1</b>	<b>2</b>	<b>0.2</b>	<b>3</b>	<b>17.0</b>	<b>281</b>	<b>0.9</b>	<b>15</b>	<b>9.3</b>	<b>153</b>	<b>72.4</b>	<b>1197</b>	<b>المجموع</b>
<b>Rural</b>																	<b>ريف</b>
Legislators and Managers	100	29	-	-	-	-	-	-	10.4	3	-	-	3.4	1	86.2	25	المشروعون وموظفو الإدارة العليا
Professionals	100	121	0.8	1	-	-	0.8	1	23.2	28	-	-	2.5	3	72.7	88	المتخصصون
Technicians and Associate Professionals	100	107	-	-	-	-	-	-	21.5	23	-	-	5.6	6	72.9	78	الفنيون والمتخصصون المساعدون
Clerks	100	36	-	-	-	-	-	-	27.8	10	-	-	2.8	1	69.4	25	الكتابة
Services and Sales Workers	100	206	1.0	2	-	-	0.5	1	15.0	31	0.5	1	2.9	6	80.1	165	العاملون في الخدمات والباعة في المحلات التجارية والأسواق
Skilled Agricultural and Fishing Workers	100	864	0.7	6	0.9	8	1.6	14	9.7	84	0.6	5	1.3	11	85.2	736	العمال في الزراعة وصيد الأسماك
Crafts and Related Workers	100	513	1.0	5	0.2	1	0.4	2	14.0	72	-	-	3.1	16	81.3	417	العاملون في الحرف
Plant and Machine Operators	100	157	-	-	-	-	1.3	2	17.2	27	-	-	1.9	3	79.6	125	مشغولوا الآلات ومجموعها
Elementary Occupation	100	570	0.7	4	-	-	0.5	3	19.1	109	-	-	3.7	21	76.0	433	المهن الأولية
Not Stated	100	8	-	-	-	-	-	-	37.5	3	-	-	-	-	62.5	5	غير مبين
<b>Total</b>	<b>100</b>	<b>2611</b>	<b>0.7</b>	<b>18</b>	<b>0.3</b>	<b>9</b>	<b>0.9</b>	<b>23</b>	<b>14.9</b>	<b>390</b>	<b>0.2</b>	<b>6</b>	<b>2.6</b>	<b>68</b>	<b>80.4</b>	<b>2097</b>	<b>المجموع</b>

جدول 63 (تابع): الأسر حسب المهنة الرئيسية لرب الأسرة وحياسة المسكن ونوع التجمع

Table 63 (Cont.): Households by Main Occupation of Head of Household, Tenure of Housing Unit and Type of Locality

Main Occupation of Head of Household and Type of Locality	Tenure of Housing Unit														حياسة المسكن		المهنة الرئيسية لرب الأسرة ونوع التجمع
	المجموع		غير مبین		أخرى		مقابل عمل		دون مقابل		مستأجر مفروش		مستأجر غير مفروش		ملك		
	نسبة	عدد	نسبة	عدد	نسبة	عدد	نسبة	عدد	نسبة	عدد	نسبة	عدد	نسبة	عدد	نسبة	عدد	
	%	No.	%	No.	%	No.	%	No.	%	No.	%	No.	%	No.	%	No.	
<b>Camps</b>																	<b>مخيمات</b>
Legislators and Managers	100	4	-	-	-	-	-	-	-	-	-	-	-	-	100	4	المشروعون وموظفو الإدارة العليا
Professionals	100	28	-	-	-	-	-	3.6	1	-	-	7.1	2	89.3	25	المتخصصون	
Technicians and Associate Professionals	100	33	3.0	1	-	-	-	9.1	3	-	-	9.1	3	78.8	26	الفنيون والمتخصصون المساعدون	
Clerks	100	32	-	-	-	-	-	6.3	2	-	-	3.1	1	90.6	29	الكتابة	
Services and Sales Workers	100	73	1.4	1	-	-	-	11.0	8	-	-	-	-	87.6	64	العاملون في الخدمات والباعة في المحلات التجارية والأسواق	
Skilled Agricultural and Fishing Workers	100	13	-	-	-	-	-	7.7	1	-	-	-	-	92.3	12	العمال في الزراعة وصيد الأسماك	
Crafts and Related Workers	100	138	0.7	1	-	-	-	7.3	10	1.4	2	3.6	5	87.0	120	العاملون في الحرف	
Plant and Machine Operators	100	32	-	-	-	-	-	9.4	3	3.1	1	-	-	87.5	28	مشغلوا الآلات ومجموعها	
Elementary Occupation	100	179	3.4	6	-	-	-	7.8	14	1.1	2	2.8	5	84.9	152	المهن الأولية	
Not Stated	100	3	-	-	-	-	-	-	-	-	-	-	-	100	3	غير مبین	
<b>Total</b>	<b>100</b>	<b>535</b>	<b>1.7</b>	<b>9</b>	<b>-</b>	<b>-</b>	<b>-</b>	<b>7.9</b>	<b>42</b>	<b>0.9</b>	<b>5</b>	<b>3.0</b>	<b>16</b>	<b>86.5</b>	<b>463</b>	<b>المجموع</b>	
<b>Tubas District</b>																	<b>منطقة طوباس</b>
Legislators and Managers	100	81	-	-	-	-	-	9.9	8	-	-	8.6	7	81.5	66	المشروعون وموظفو الإدارة العليا	
Professionals	100	270	0.7	2	0.4	1	0.7	17.8	48	0.4	1	4.8	13	75.2	203	المتخصصون	
Technicians and Associate Professionals	100	236	0.4	1	-	-	-	15.7	37	0.8	2	8.5	20	74.6	176	الفنيون والمتخصصون المساعدون	
Clerks	100	140	-	-	-	-	-	17.9	25	-	-	10.7	15	71.4	100	الكتابة	
Services and Sales Workers	100	581	0.7	4	-	-	0.2	14.6	85	0.2	1	6.9	40	77.4	450	العاملون في الخدمات والباعة في المحلات التجارية والأسواق	
Skilled Agricultural and Fishing Workers	100	1112	0.6	7	0.7	8	1.3	9.3	103	0.5	6	1.5	17	86.1	957	العمال في الزراعة وصيد الأسماك	
Crafts and Related Workers	100	948	0.6	6	0.2	2	0.2	13.8	131	0.9	8	5.6	53	78.7	746	العاملون في الحرف	
Plant and Machine Operators	100	399	-	-	-	-	0.8	18.8	75	0.5	2	6.3	25	73.6	294	مشغلوا الآلات ومجموعها	
Elementary Occupation	100	1022	1.0	10	-	-	0.4	19.4	198	0.6	6	4.6	47	74.0	757	المهن الأولية	
Not Stated	100	11	-	-	-	-	-	27.3	3	-	-	-	-	72.7	8	غير مبین	
<b>Total</b>	<b>100</b>	<b>4800</b>	<b>0.6</b>	<b>30</b>	<b>0.2</b>	<b>11</b>	<b>0.5</b>	<b>26</b>	<b>14.9</b>	<b>713</b>	<b>0.5</b>	<b>26</b>	<b>5.0</b>	<b>237</b>	<b>78.3</b>	<b>3757</b>	<b>المجموع</b>

جدول 64: الأسر حسب عدد الأفراد المشتغلين في الأسرة وحياسة المسكن ونوع التجمع

Table 64: Households by Number of Employed Members per Household, Tenure of Housing Unit and Type of Locality

Number of Employed Members per Household and Type of Locality	حياسة المسكن															عدد الأفراد المشتغلين في الأسرة ونوع التجمع	
	المجموع Total		غير مبين Not Stated		أخرى Other		مقابل عمل For Work		دون مقابل Without Payment		مستأجر مفروش Rented Furnished		مستأجر غير مفروش Rented Unfurnished		ملك Owned		
	نسبة %	عدد No.	نسبة %	عدد No.	نسبة %	عدد No.	نسبة %	عدد No.	نسبة %	عدد No.	نسبة %	عدد No.	نسبة %	عدد No.	نسبة %		عدد No.
<b>Urban</b>																	<b>حضر</b>
0	100	233	0.9	2	-	-	0.4	1	14.2	33	-	-	6.9	16	77.6	181	0
1	100	1141	-	-	0.1	1	0.2	2	19.5	223	0.8	9	9.6	110	69.8	796	1
2	100	384	-	-	-	-	-	-	13.3	51	1.0	4	6.0	23	79.7	306	2
3	100	138	1.4	2	-	-	-	-	5.1	7	1.4	2	8.7	12	83.4	115	3
4	100	60	-	-	1.7	1	-	-	3.3	2	-	-	3.3	2	91.7	55	4
5+	100	33	-	-	-	-	-	-	3.0	1	-	-	3.0	1	94.0	31	+5
<b>Total</b>	<b>100</b>	<b>1989</b>	<b>0.2</b>	<b>4</b>	<b>0.1</b>	<b>2</b>	<b>0.2</b>	<b>3</b>	<b>15.9</b>	<b>317</b>	<b>0.8</b>	<b>15</b>	<b>8.2</b>	<b>164</b>	<b>74.6</b>	<b>1484</b>	<b>المجموع</b>
<b>Rural</b>																	<b>ريف</b>
0	100	474	0.6	3	0.2	1	0.6	3	16.5	78	0.2	1	2.1	10	79.8	378	0
1	100	1712	0.8	13	0.2	3	0.6	11	18.8	321	0.1	2	3.0	51	76.5	1311	1
2	100	479	0.2	1	0.8	4	0.6	3	6.7	32	0.4	2	1.9	9	89.4	428	2
3	100	212	0.5	1	0.5	1	1.4	3	4.7	10	-	-	1.9	4	91.0	193	3
4	100	114	-	-	1.8	2	2.6	3	6.1	7	-	-	-	-	89.5	102	4
5+	100	79	-	-	-	-	2.5	2	3.8	3	1.3	1	1.3	1	91.1	72	+5
<b>Total</b>	<b>100</b>	<b>3070</b>	<b>0.6</b>	<b>18</b>	<b>0.4</b>	<b>11</b>	<b>0.8</b>	<b>25</b>	<b>14.7</b>	<b>451</b>	<b>0.2</b>	<b>6</b>	<b>2.4</b>	<b>75</b>	<b>80.9</b>	<b>2484</b>	<b>المجموع</b>

جدول 64 (تابع): الأسر حسب عدد الأفراد المشغلين في الأسرة وحياسة المسكن ونوع التجمع

Table 64 (Cont.): Households by Number of Employed Members per Household, Tenure of Housing Unit and Type of Locality

Number of Employed Members per Household and Type of Locality	حياسة المسكن															عدد الأفراد المشغلين في الأسرة ونوع التجمع	
	Tenure of Housing Unit																
	المجموع Total		غير مبين Not Stated		أخرى Other		مقابل عمل For Work		دون مقابل Without Payment		مستأجر مفروش Rented Furnished		مستأجر غير مفروش Rented Unfurnished		ملك Owned		
نسبة %	عدد No.	نسبة %	عدد No.	نسبة %	عدد No.	نسبة %	عدد No.	نسبة %	عدد No.	نسبة %	عدد No.	نسبة %	عدد No.	نسبة %	عدد No.		
<b>Camps</b>																<b>مخيمات</b>	
0	100	130	3.1	4	-	-	-	-	14.6	19	-	-	1.5	2	80.8	105	0
1	100	437	2.3	10	-	-	-	-	10.3	45	1.1	5	3.4	15	82.9	362	1
2	100	97	-	-	-	-	-	-	1.0	1	-	-	1.0	1	98.0	95	2
3	100	47	-	-	-	-	-	-	2.1	1	-	-	-	-	97.9	46	3
4	100	18	-	-	-	-	-	-	-	-	-	-	5.6	1	94.4	17	4
5+	100	8	-	-	-	-	-	-	-	-	-	-	-	-	100	8	+5
<b>Total</b>	<b>100</b>	<b>737</b>	<b>1.9</b>	<b>14</b>	<b>-</b>	<b>-</b>	<b>-</b>	<b>-</b>	<b>9.0</b>	<b>66</b>	<b>0.7</b>	<b>5</b>	<b>2.6</b>	<b>19</b>	<b>85.8</b>	<b>633</b>	<b>المجموع</b>
<b>Tubas District</b>																<b>منطقة طوباس</b>	
0	100	837	1.1	9	0.1	1	0.5	4	15.5	130	0.1	1	3.3	28	79.4	664	0
1	100	3290	0.7	23	0.1	4	0.4	13	17.9	589	0.5	16	5.3	176	75.1	2469	1
2	100	960	0.1	1	0.4	4	0.3	3	8.8	84	0.6	6	3.4	33	86.4	829	2
3	100	397	0.8	3	0.3	1	0.8	3	4.5	18	0.5	2	4.0	16	89.1	354	3
4	100	192	-	-	1.6	3	1.6	3	4.6	9	-	-	1.6	3	90.6	174	4
5+	100	120	-	-	-	-	1.7	2	3.3	4	0.8	1	1.7	2	92.5	111	+5
<b>Total</b>	<b>100</b>	<b>5796</b>	<b>0.6</b>	<b>36</b>	<b>0.2</b>	<b>13</b>	<b>0.5</b>	<b>28</b>	<b>14.4</b>	<b>834</b>	<b>0.4</b>	<b>26</b>	<b>4.5</b>	<b>258</b>	<b>79.4</b>	<b>4601</b>	<b>المجموع</b>

جدول 65: المساكن حسب مادة البناء للجدران الخارجية ونوع التجمع

Table 65: Housing Units by Construction Material of External Walls and Type of Locality

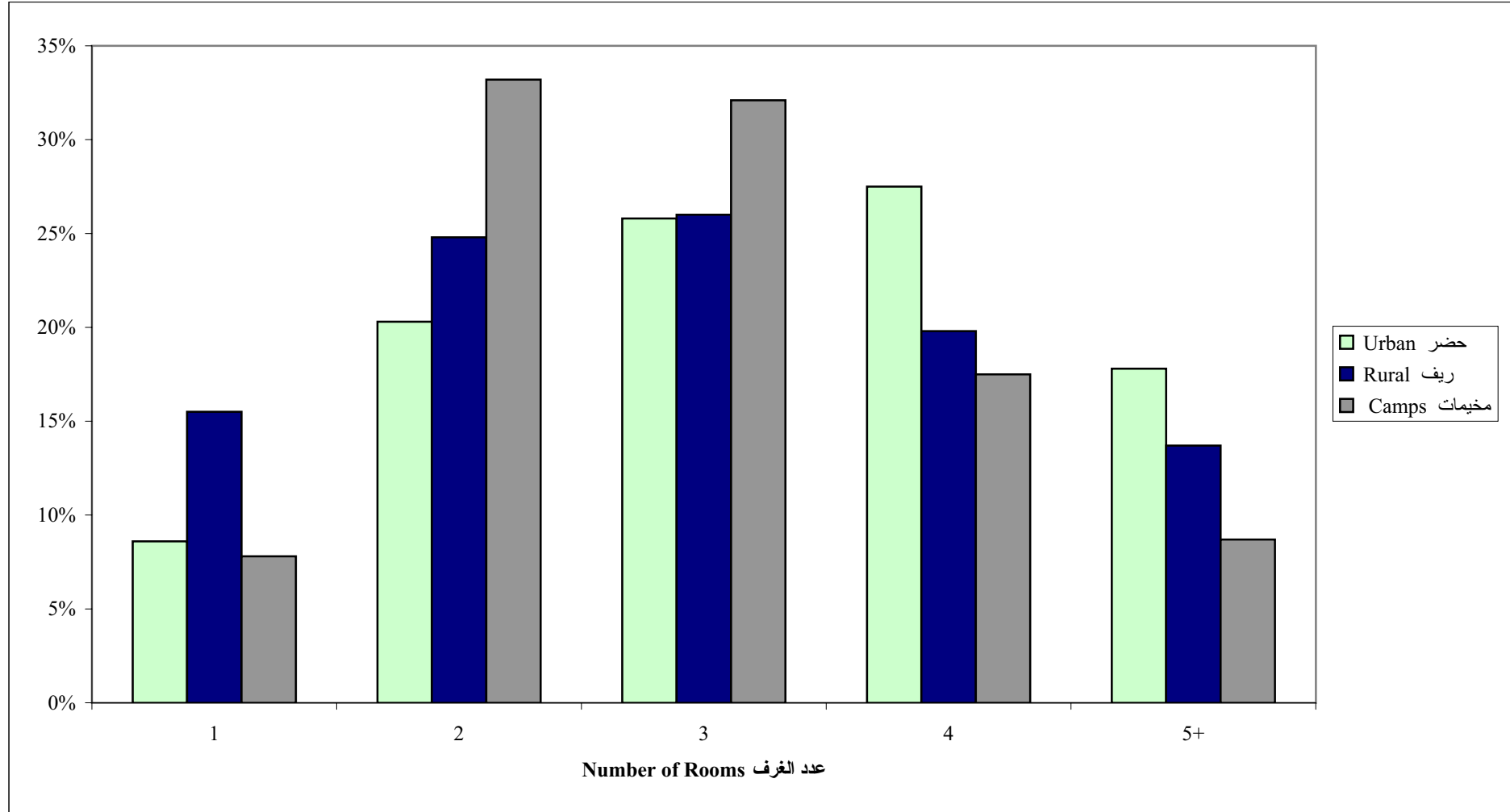
Type of Locality	مادة البناء للجدران الخارجية																		نوع التجمع
	Construction Material of External Walls																		
	المجموع Total		غير مبين Not Stated		أخرى Other		حجر قديم Old Stone		لبن طيني Adobe Clay		طوب اسمنتي Cement Block		اسمنت مسلح Concrete		حجر واسمنت Stone and Concrete		حجر نظيف Cleaned Stone		
نسبة %	عدد No.	نسبة %	عدد No.	نسبة %	عدد No.	نسبة %	عدد No.	نسبة %	عدد No.	نسبة %	عدد No.	نسبة %	عدد No.	نسبة %	عدد No.	نسبة %	عدد No.		
Urban	100	2308	0.2	4	0.5	12	3.4	78	1.6	37	26.0	600	28.9	666	5.3	123	34.1	788	حضر
Rural	100	3565	0.0	1	6.3	226	3.7	131	1.8	65	43.5	1548	34.0	1211	4.7	168	6.0	215	ريف
Camps	100	777	-	-	0.1	1	1.8	14	0.3	2	97.3	756	-	-	-	-	0.5	4	مخيمات
<b>Tubas District</b>	<b>100</b>	<b>6650</b>	<b>0.1</b>	<b>5</b>	<b>3.6</b>	<b>239</b>	<b>3.4</b>	<b>223</b>	<b>1.6</b>	<b>104</b>	<b>43.6</b>	<b>2904</b>	<b>28.2</b>	<b>1877</b>	<b>4.4</b>	<b>291</b>	<b>15.1</b>	<b>1007</b>	منطقة طوباس

Note: Housing Units includes housing units counted during the period of 30/10/1997 - 23/11/1997.

ملاحظة: المساكن تشمل المساكن التي تم عدّها في الفترة من 1997/10/30 - 1997/11/23.

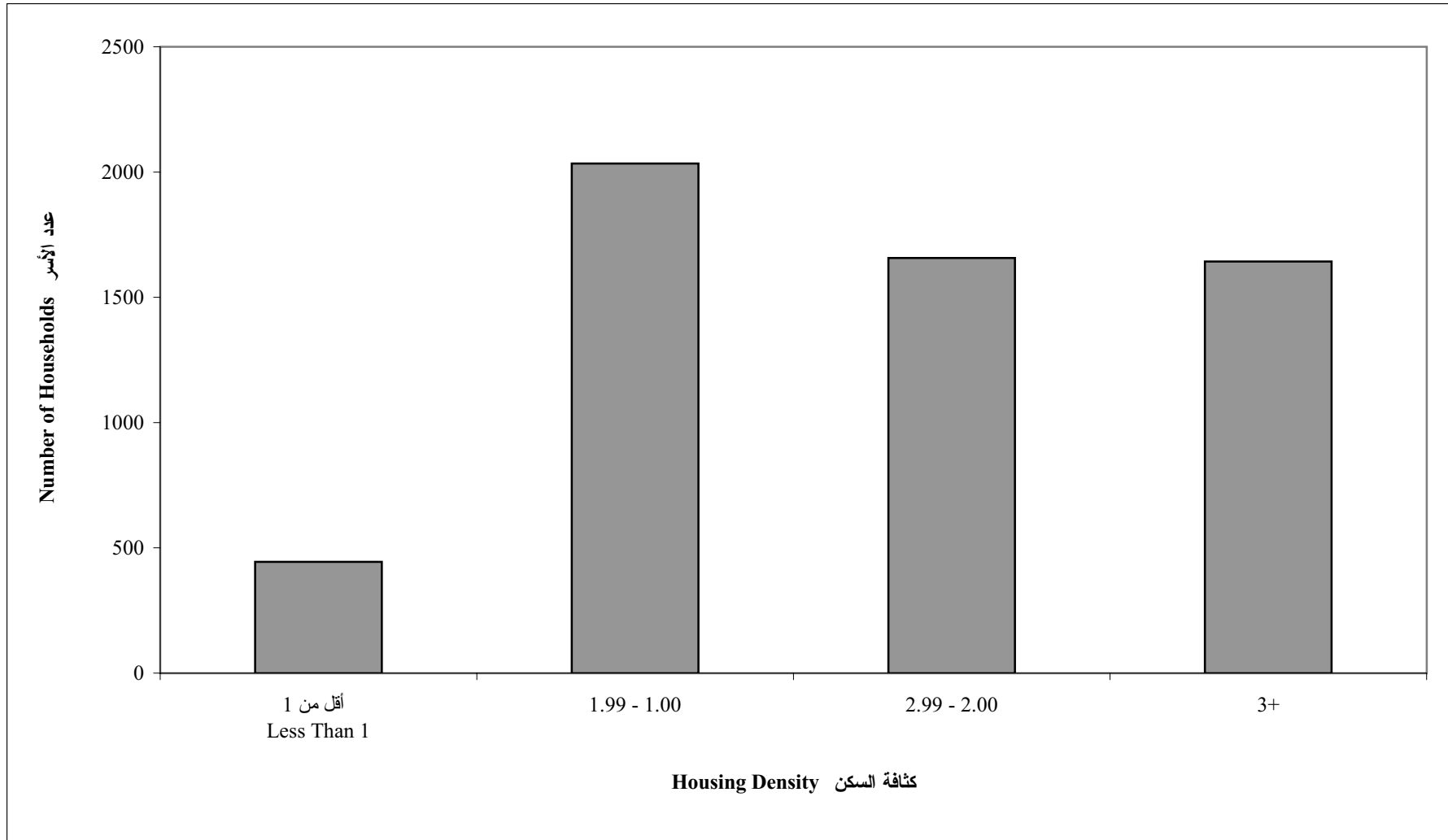
شكل 1: النسبة المئوية للمساكن المأهولة حسب عدد الغرف في المسكن ونوع التجمع

Figure 1: Percentage of Occupied Housing Units by Number of Rooms in Housing Unit and Type of Locality



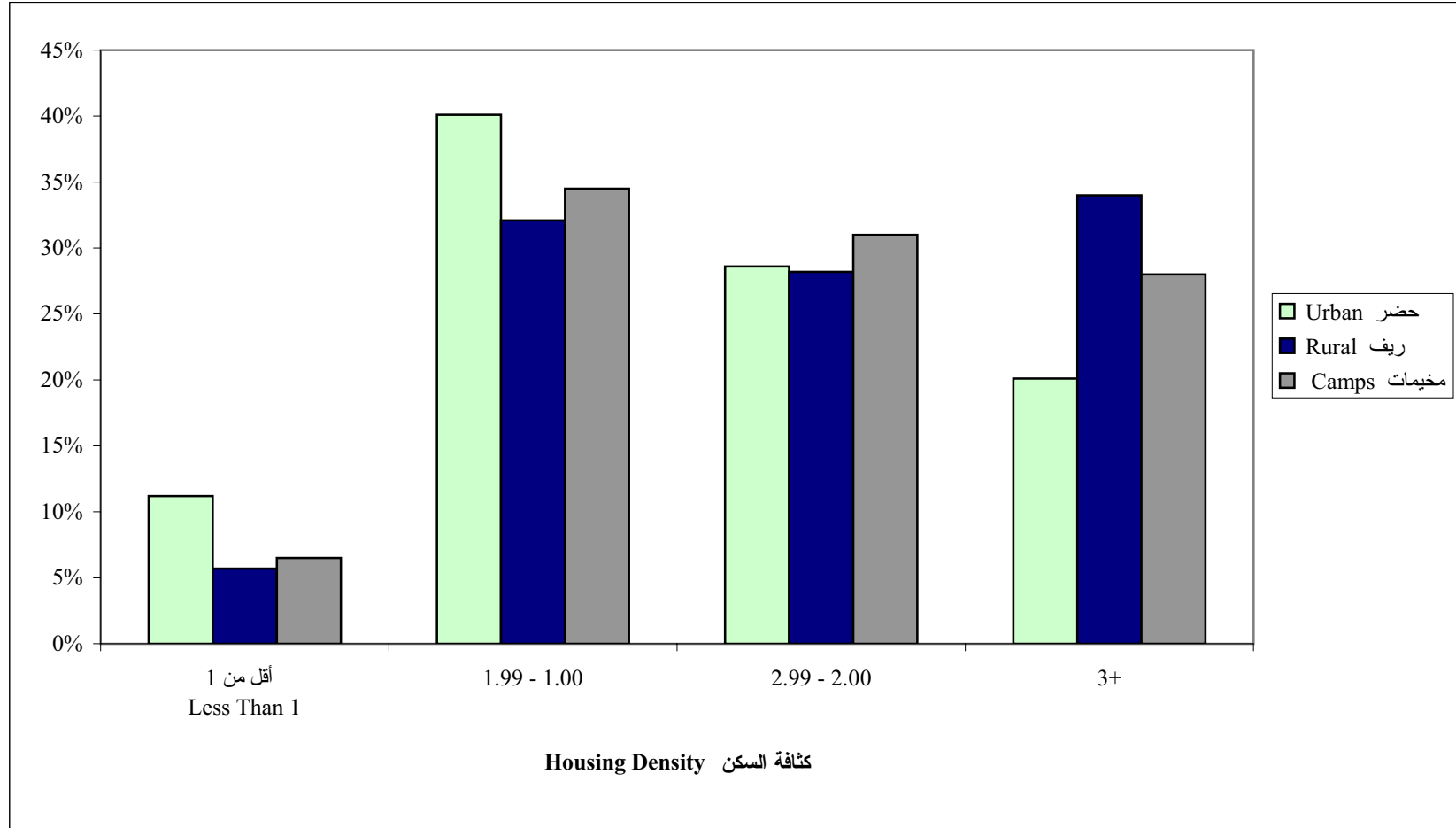
شكل 2: الأسر حسب كثافة السكن

Figure 2: Households by Housing Density



شكل 3: النسبة المئوية للأسر حسب كثافة السكن ونوع التجمع

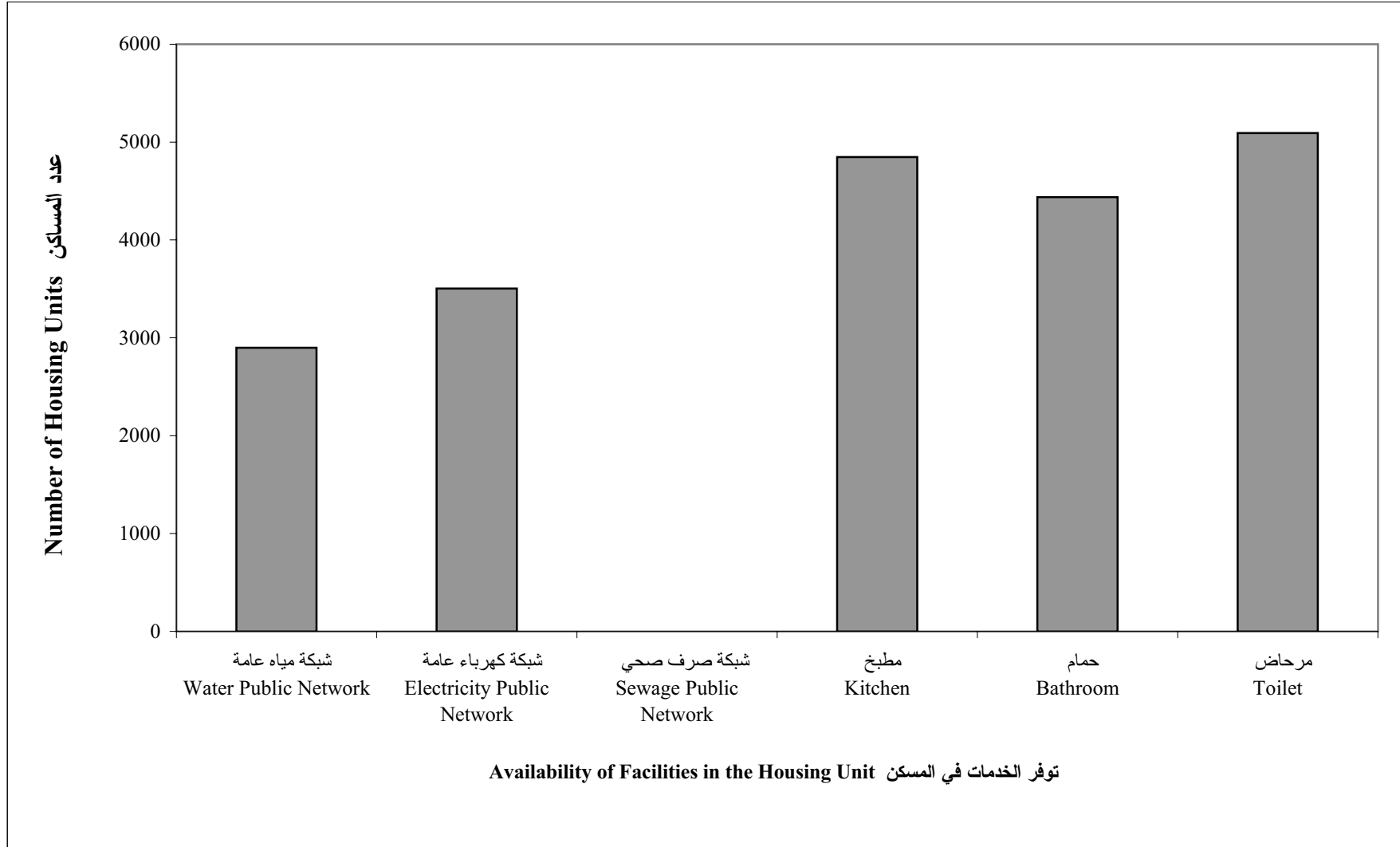
Figure 3: Percentage of Households by Housing Density and Type of Locality





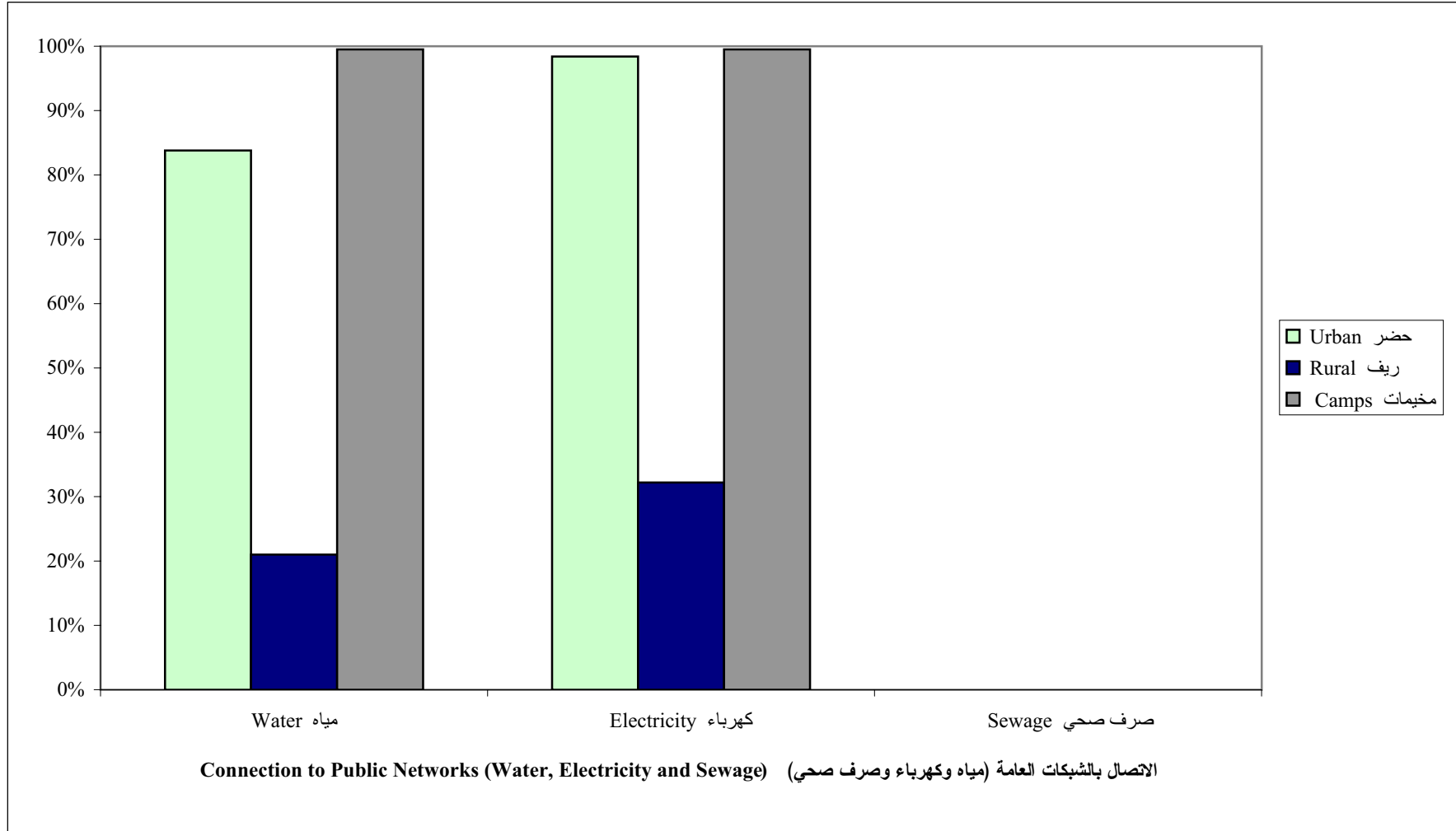
شكل 4: المساكن المأهولة حسب توفر الخدمات في المسكن

Figure 4: Occupied Housing Units by Availability of Facilities in the Housing Unit



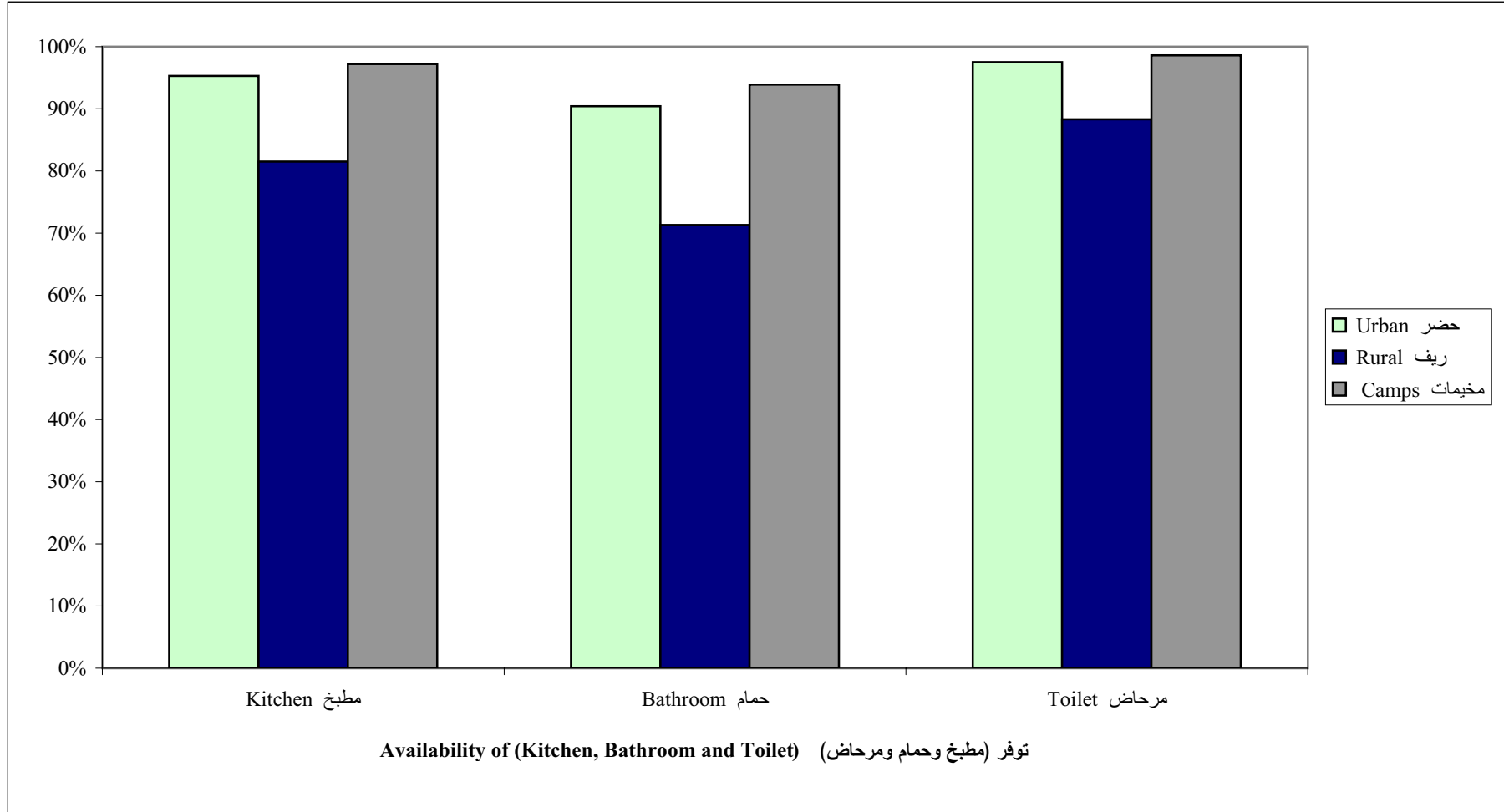
شكل 5: النسبة المئوية للمساكن المأهولة حسب الاتصال بالشبكات العامة (مياه وكهرباء وصرف صحي) ونوع التجمع

Figure 5: Percentage of Occupied Housing Units by Connection to Public Networks (Water, Electricity and Sewage) and Type of Locality



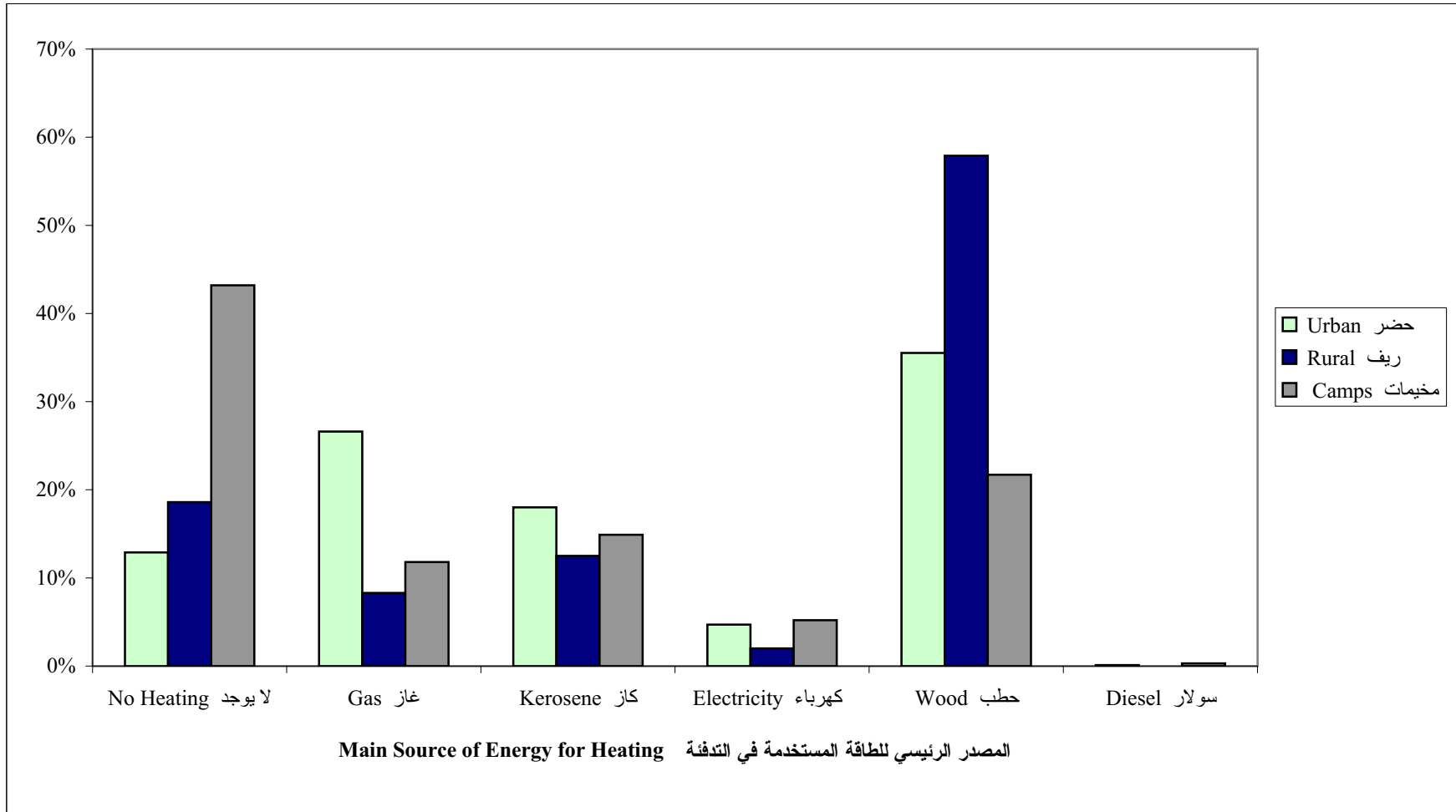
شكل 6: النسبة المئوية للمساكن المأهولة حسب توفر (مطبخ وحمام ومرحاض) ونوع التجمع

Figure 6: Percentage of Occupied Housing Units by Availability of (Kitchen, Bathroom and Toilet) and Type of Locality



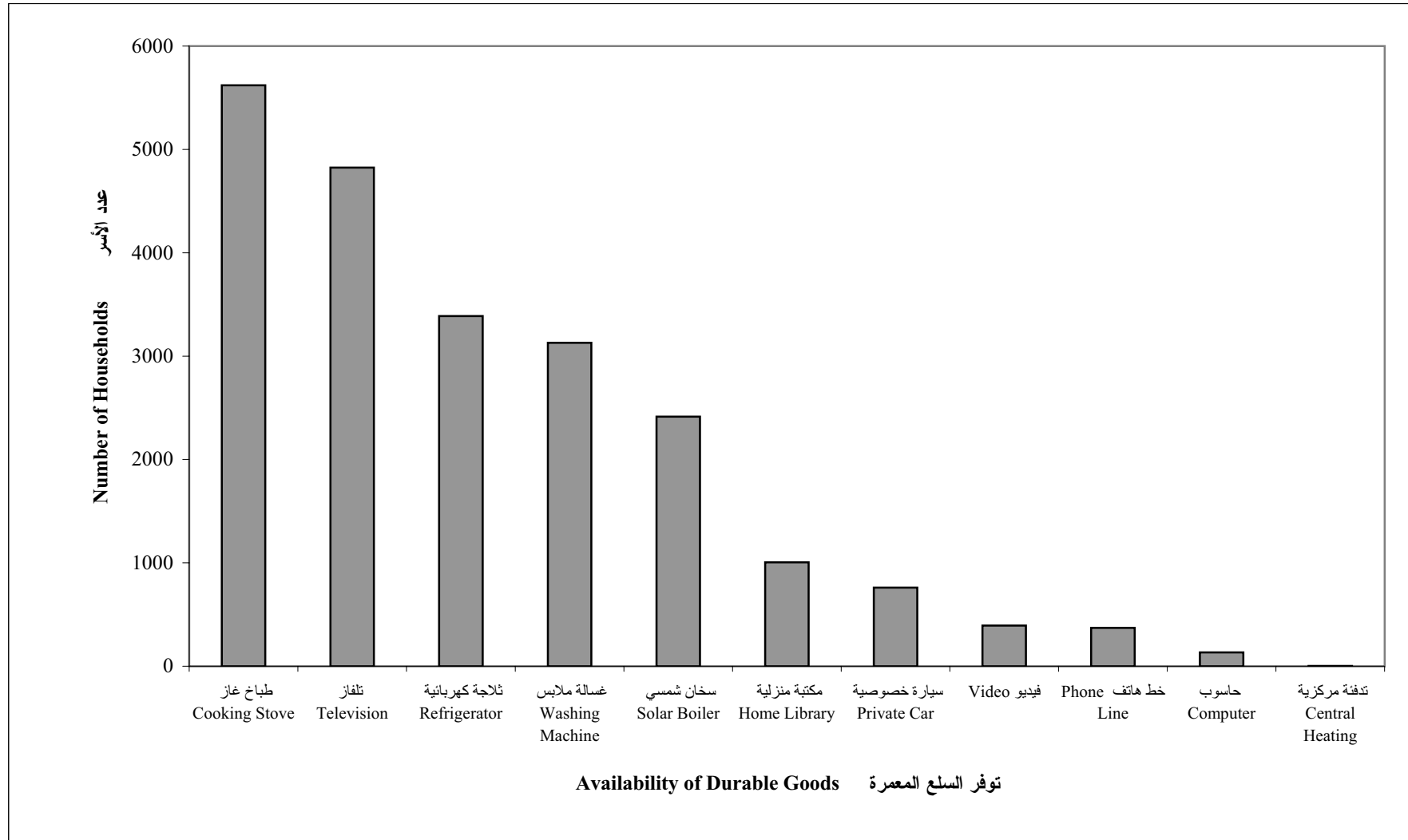
شكل 7: النسبة المئوية للأسر حسب المصدر الرئيسي للطاقة المستخدمة في التدفئة ونوع التجمع

Figure 7: Percentage of Households by Main Source of Energy for Heating and Type of Locality



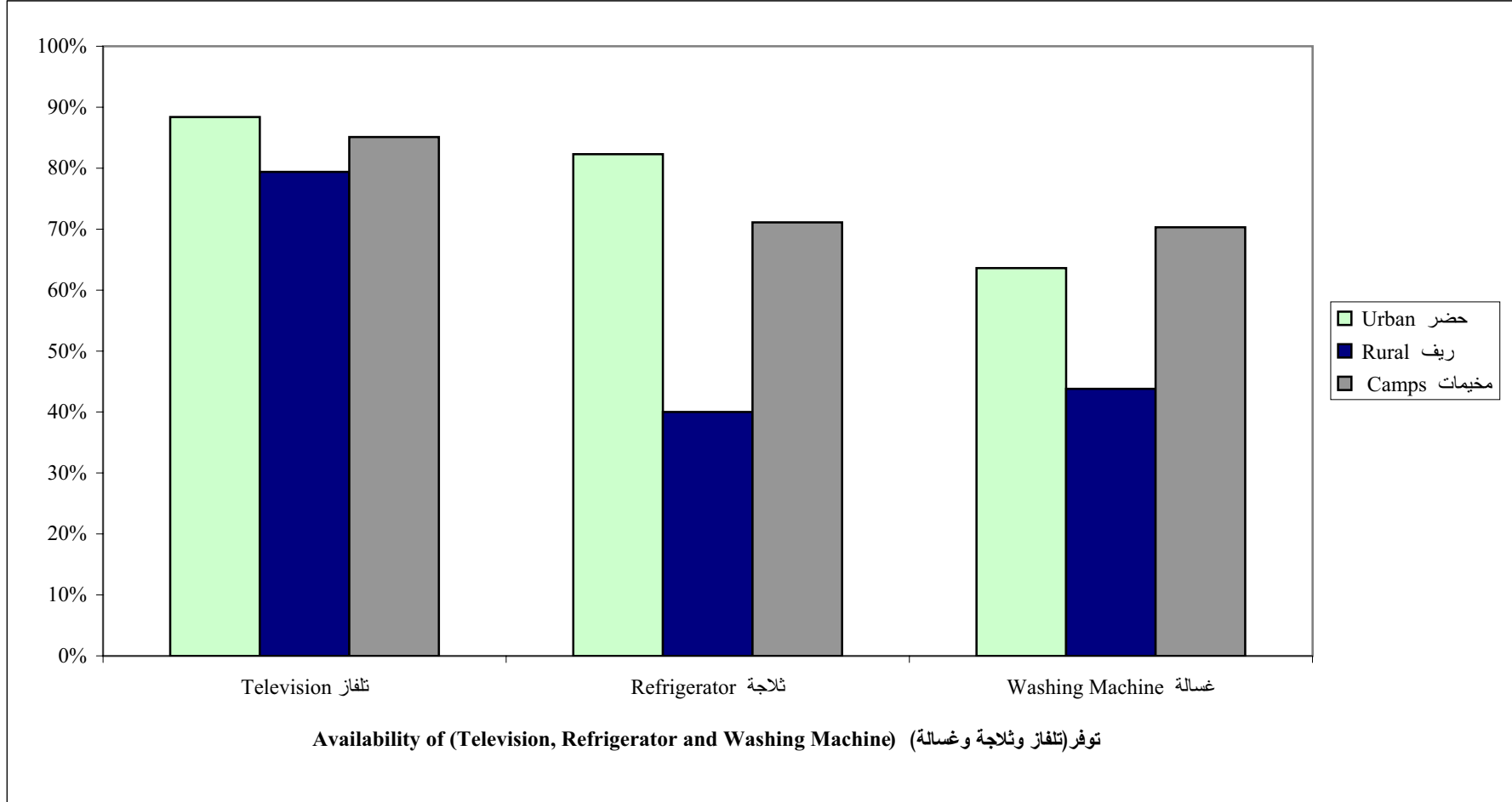
شكل 8: الأسر حسب توفر السلع المعمرة

Figure 8: Households by Availability of Durable Goods



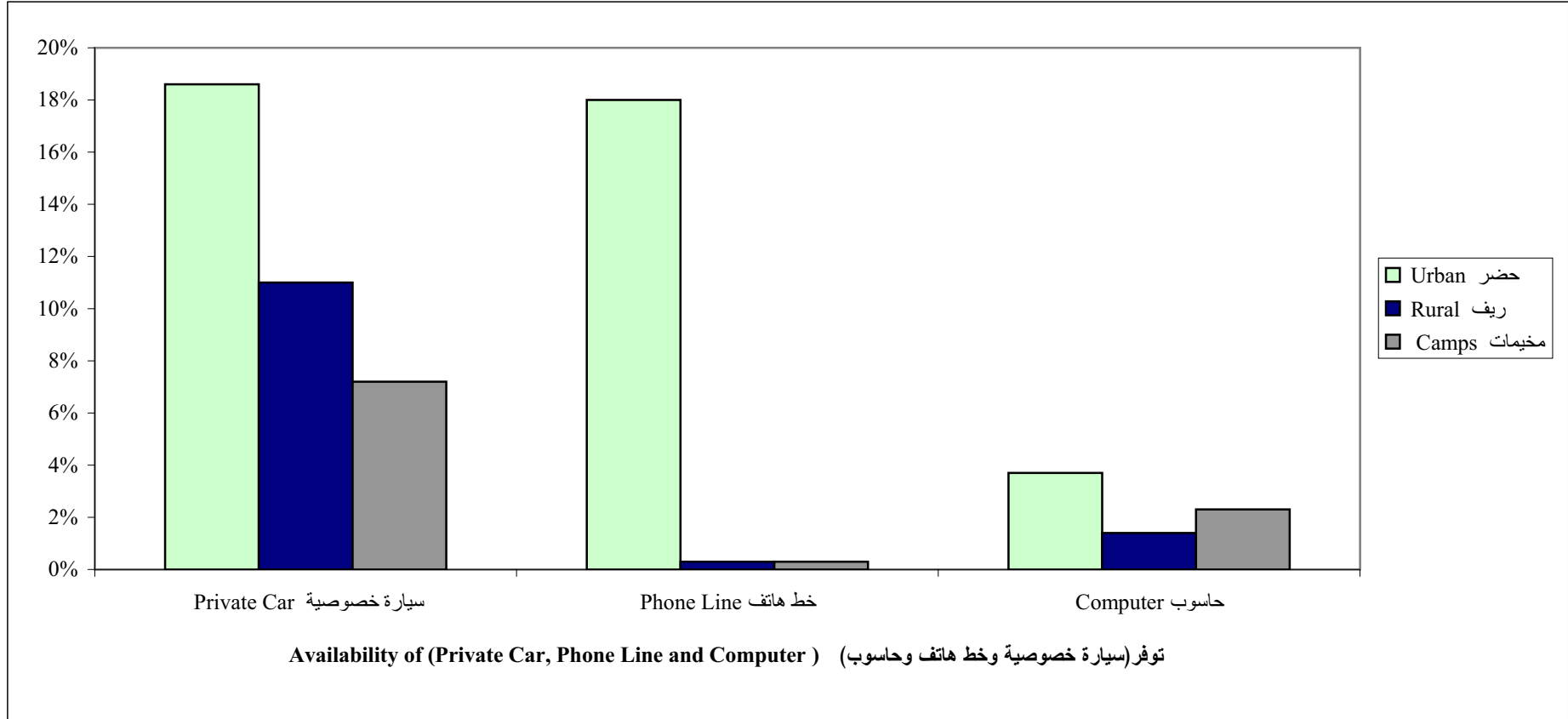
شكل 9: النسبة المئوية للأسر حسب توفر (تلفاز وثلاجة وغسالة) ونوع التجمع

Figure 9: Percentage of Households by Availability of (Television, Refrigerator and Washing Machine) and Type of Locality



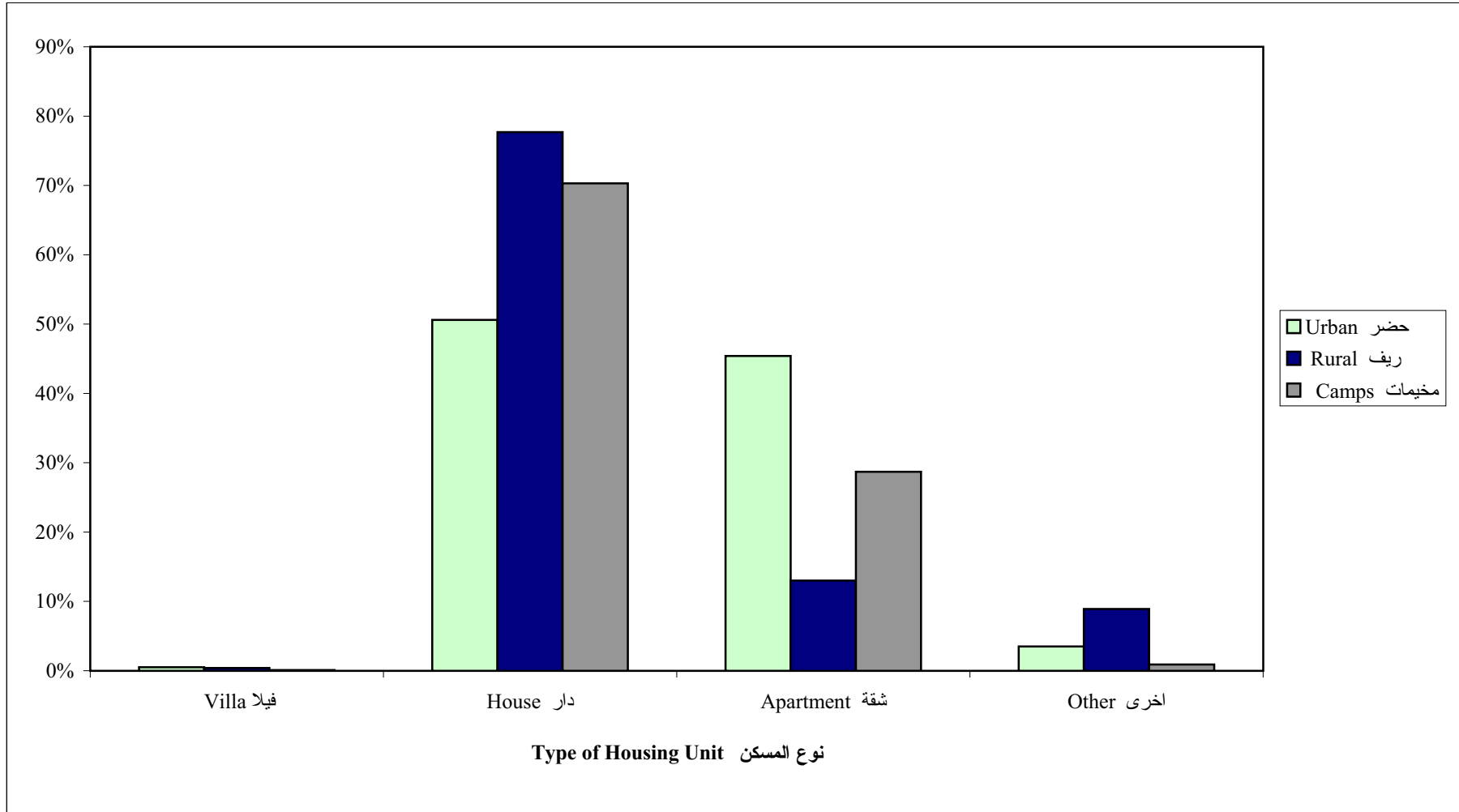
شكل 10: النسبة المئوية للأسر حسب توفر (سيارة خصوصية وخط هاتف وحاسوب) ونوع التجمع

Figure 10: Percentage of Households by Availability of (Private Car, Phone Line and Computer) and Type of Locality



شكل 11: النسبة المئوية للمساكن المأهولة حسب نوع المسكن ونوع التجمع

Figure 11: Percentage of Occupied Housing Units by Type of Housing Unit and Type of Locality



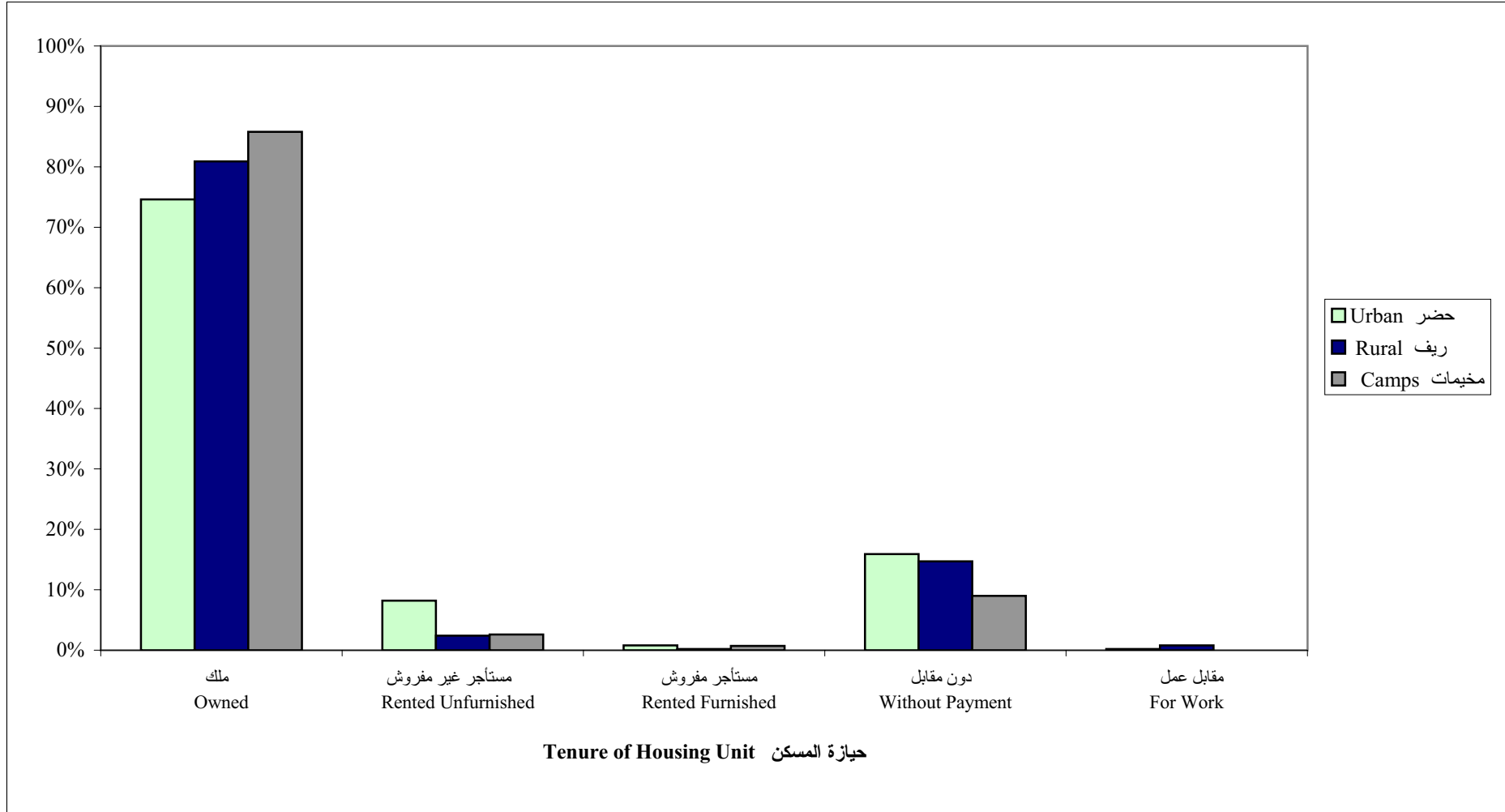
Note: Other Includes Independent Room, Tent, Marginal and Not Stated.

ملاحظة: أخرى تشمل غرفة مستقلة، خيمة، وبراكية، وغير مبين.



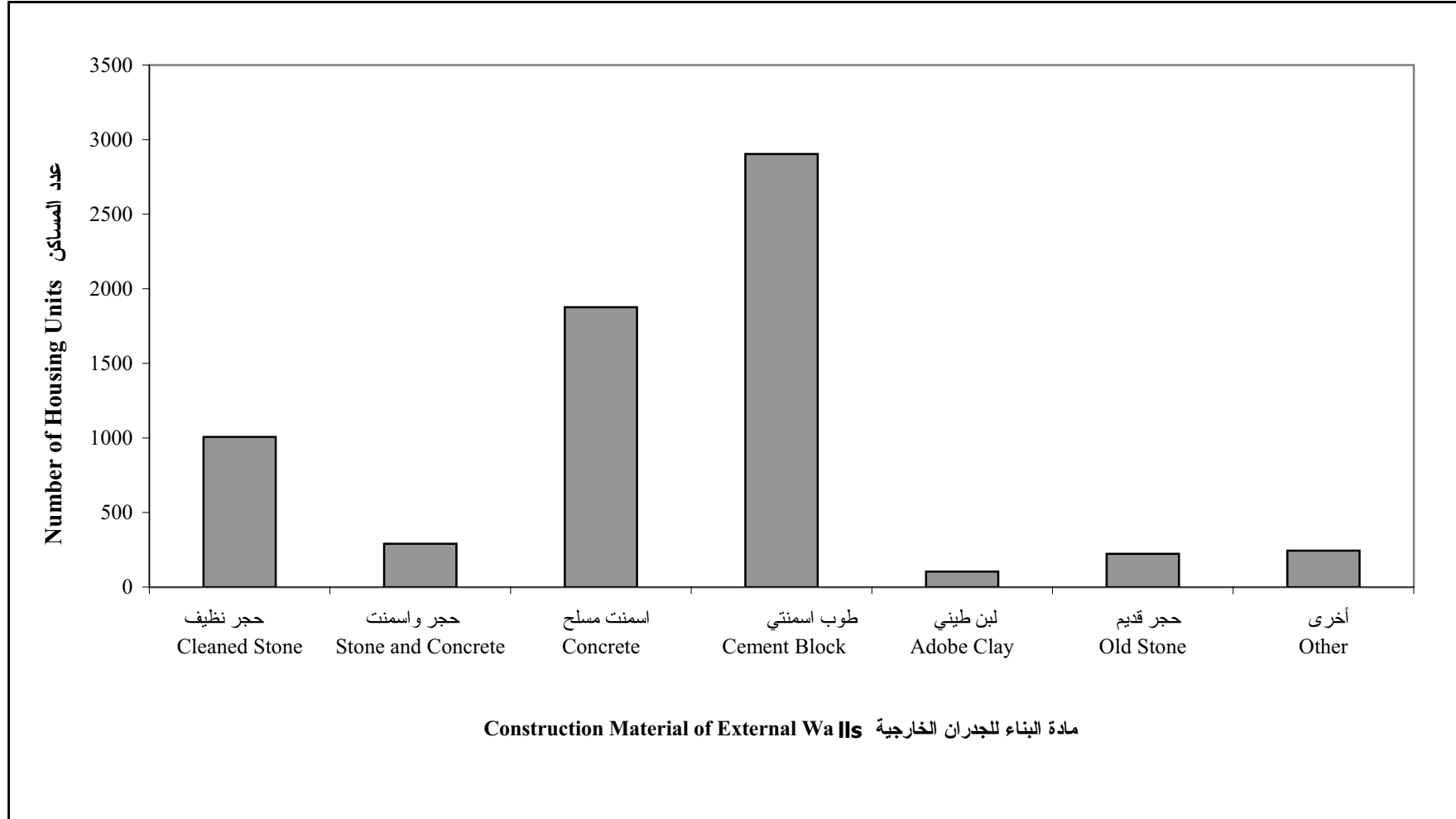
شكل 12: النسبة المئوية للأسر حسب حيازة المسكن ونوع التجمع

Figure 12: Percentage of Households by Tenure of Housing Unit and Type of Locality



شكل 13: المساكن حسب مادة البناء للجدران الخارجية

Figure 13: Housing Units by Construction Material of External Walls

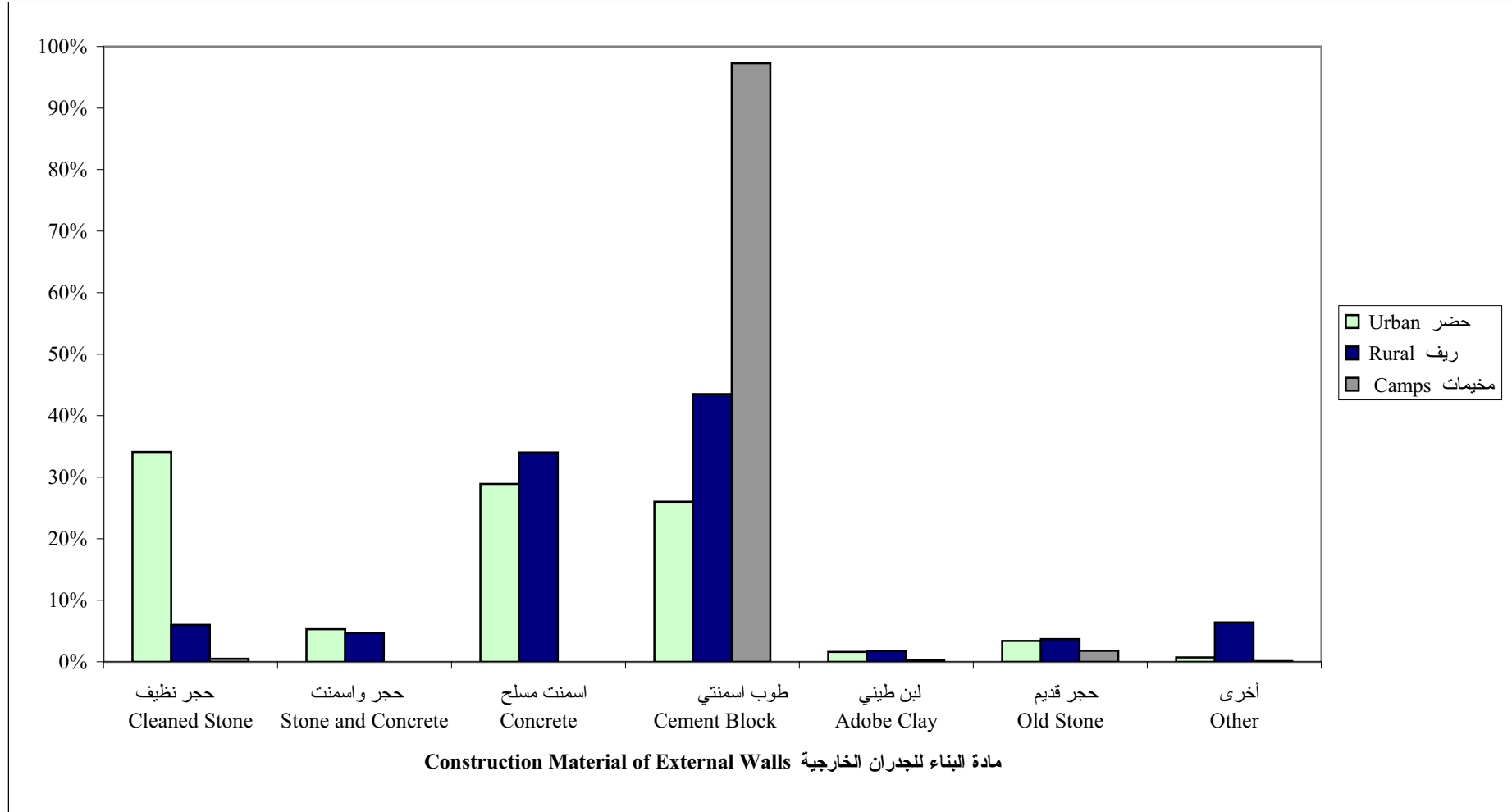


Note: Other Includes Not Stated.

ملاحظة: أخرى تشمل غير مبيّن.

شكل 14: النسبة المئوية للمساكن حسب مادة البناء للجدران الخارجية ونوع التجمع

Figure 14: Percentage of Housing Units by Construction Material of External Walls and Type of Locality



Note: Other Includes Not Stated.

ملاحظة: أخرى تشمل غير مبيّن.



**Palestine National Authority  
Palestinian Central Bureau of Statistics  
Population, Housing and Establishment Census-1997  
Statistical Reports Series**



**Final Results  
Housing Report  
Tubas District  
Second Part**

**January, 2000**

PAGE NUMBERS OF ENGLISH TEXT ARE PRINTED IN SQUARE BRACKETS.  
TABLES ARE PRINTED IN THE ARABIC ORDER (FROM RIGHT TO LEFT).

© January, 2000

**All Rights Reserved.**

**Suggested Citation:**

**Palestinian Central Bureau of Statistics, 2000.** *Population, Housing and Establishment Census - 1997, Final Results- Housing Report – Tubas District (Second Part)*. Ramallah-Palestine.

All correspondence should be directed to:

Department of user services  
**Palestinian Central Bureau of Statistics**  
**P.O.Box 1647, Ramallah, Palestine.**

Tel: 972-2-2406340  
E-mail: [diwan@pcbs.pna.org](mailto:diwan@pcbs.pna.org)

Fax: 972-2-2406343  
web-site: <http://www.pcbs.org>

**A Word from H.E. Yaser Arafat  
President of the Palestinian National Authority**

The official statistics system is one of the basic pillars of the civic society in any country. We have, thus, paid special attention to laying solid foundations for this system in the Palestinian society. We have raised and allocated local and international resources to lay well balanced bases for the Palestinian statistical system in parallel with the task of achieving the Palestinian political and socio – economic independence. In acknowledging and stressing the importance of setting up a modern central statistical bureau capable of collecting, compiling and disseminating statistical data in accordance with the international standards and recommendations, we included the establishment, funding and creation of the enabling atmosphere for the success of the system among our top personal and official priorities.

It pleases us to present the findings of the first Population, Housing and Establishment Census that was successfully planned, implemented underwent various dissemination processes by Palestinian hands. Our independent Palestinian decision to carry out the project came in response to our awareness of the crucial need for building a Palestinian statistical system, as part of our rights to sovereignty and complete independence. We are very confident that the findings of the Population, Housing and Establishment Census-1997 shall be utilized in enhancing our efforts aiming to provide the enabling environment for achieving the complete Palestinian sovereignty as well as to optimally utilize and allocate available resources in a way that ensures balanced development.

In view of the importance of the project findings in enhancing our liberation, independence and state building, we issued presidential directives (in the session of the Palestinian cabinet held on January 16th 1998) requiring all ministries and governmental agencies to make optimal utilization of the findings, including revising their plans and program based on the results of this project.

The implementation of the Population, Housing and Establishment Census- 1997 and the derivation of its findings crowns our march for the informatic independence launched in 1993 when issued by our directives for the establishment of the Palestinian Central Bureau of Statistics. The success of the census would have been impossible, without the dedication and commitment of the national team we established for following up and supervising the implementation of this highly pivotal project. The census national team, comprised of senior PNA officials including ministers, deputy ministers, and director generals representing the Palestinian government, as well as many thousands of our Palestinian people who worked hard day and night to ensure the availability of the enabling conditions for the successful implementation of the census. It is my pleasure, in this respect, to express my deep gratitude to the national director of the project, Dr. Hasan Abu Libdeh, whose distinguished management, characterized with high efficiency and continuous follow up and supervision, has played a crucial role in achieving solid and reliable results. We extend our thanks to Mr. Mahmoud Jaradat, the executive director of the project, for his high sense of responsibility in managing and following up the implementation of the activities.

The cooperation of our people with the census national team in voluntarily providing complete needed data reflects the distinguished determination of the various groups of our Palestinian people to take part in building our homeland.

The cooperation of our people with the census national team in voluntarily providing complete needed data reflects the distinguished determination of the various groups of our Palestinian people to take part in building our homeland.

The international community has paid serious attention to this national exercise. Such attention came in different forms including the generous support provided by a number of UN organizations and friendly countries. The United Nations Population Fund (UNFPA) allocated an essential part of its resources and technical expertise in the planning and implementation phases. The United Nations Statistical Office and the Technical Support Team resident in Amman took part in bringing success to the activities of the census including offering all possible technical consultancy. Likewise, the Governments of Great Britain, Switzerland and Norway provided serious financial contributions.

We express our sincere gratitude to the various parties that contributed to the funding of the activities of this crucial event as well as to those who provided technical expertise to ensure carrying out the census in accordance with international standards and scientific criteria.

Of course, I can not but extend my thanks and appreciation to the PCBS family and all members of the census national team. I am very proud of their hard work, persistence and dedication.

**Yasser Arafat**  
**President of the Executive Committee of the Palestine**  
**Liberation Organization**  
**President of the Palestinian National Authority**  
**President of the Higher Committee of the Population,**  
**Housing and Establishment Census 1997**

## **Preface**

Censuses of Population, Housing, or Establishments are crucial undertakings in the life of any official statistical system. The United Nations recommends the implementation of Population censuses every 5 or 10 years to obtain a comprehensive set of data about population size, composition and characteristics. Such data are essential for economic and social development.

Upon launching of the peace process between the Arab countries and Israel, the Palestine Liberation Organization, PLO, has given highest priority to making available the needed data for establishing national plans of actions for rebuilding the country, especially the economic, social, cultural and service sectors in the Palestinian Territory. The PLO has recognized that the available gap in the needed statistics for planning will only be filled through the implementation of a population and housing census. The census will be a proper vehicle for providing various ministries and institutions with crucially needed data for effective planning and for the integration of demographic indicators into the overall development planning process.

Our efforts in planning for carrying out the census, which have started in the fall of 1993 have culminated in the issuance of a presidential decree (June 5, 1997) on conducting the Population, Housing, and Establishment Census at the end of 1997 in the Palestinian Territory. The Palestinian Central Bureau of Statistics was entrusted through that decree to lead the implementation of this strategic exercise.

The census covered all of the Palestinian Territory except those parts of Jerusalem, which were annexed by Israel in 1967. The Israeli authorities have conducted an extensive campaign against our teams in Jerusalem, including the arrest of scores of fieldworkers, declaring those areas as closed military areas, and passing a law outlawing census activities in Jerusalem, thus preventing the Palestinian side from exercising its legitimate rights in Jerusalem, and the right to collect statistical information about the Palestinians of Jerusalem.

This report summarizes the main results of the census in this field, more reports are being prepared to cover other topical aspects as well as other geographical areas. Of course, the exhaustion of all areas covered by the census will take along time, however, we count on the interests of various users to help us release all results in record time. In the meantime, we welcome any suggestions from users on further utilization of these data.

**January, 2000**

**Hasan Abu-Libdeh, Ph.D.  
National Director of the Census/  
President of PCBS**



## Acknowledgement

We proudly celebrate the occasion of releasing the final results of the first Population, Housing and Establishment Census-1997, in less than a year from being implemented. It would be impossible for this achievement to emerge without the remarkable integration of all **Palestinian people**, by which all chances of success were provided to carry out this sovereignty exercise. Accordingly, the Census National Team is mostly grateful for their gigantic cooperation in this process.

The Census National Team is honored to present special appreciation and gratitude to his excellency President **Yaser Arafat**, for providing all the official, moral and financial support since his generous adoption of the idea since 1993 in Tunisia. The Census National Team highly appreciates Mr. President's faith and trust in the team's capabilities to implement this project during extremely complicated circumstances.

Both legislative and executive authorities, in addition to public and private sectors, were distinguishably supportive throughout the census stages.

Many thanks to the Palestinian **Legislative Council, PNA Leadership, Cabinet, Ministers, Ministries, Governmental Institutions, Governors, Palestinian Security Institutions, Members of Census National Committee, Publicity Campaign Regional Committees and Sub-Committees, Coordination Committee, Governorate Sub-Committees, Women Support Committees, Census Executive Committee, central and sub-operations rooms, and other parties** for harmonizing their efforts conducive to provide all opportunities of success.

**PCBS family** is proudly satisfied to be part of this historic era and to merit the confidence of both Palestinian leadership and people, to lead this marvelous task. PCBS will continuously be committed to endless exerted contributions to complete the Palestinian statistical sovereignty.

## **Acknowledgment**

The successful implementation of the census would not have been possible without the financial and technical assistance provided by the following donors: -

- United Nation Population Fund UNFPA, through united Nation Statistical Division (UNSD), Department of Economic and Social Information and Policy Analysis (DESIPA), Country Support Team Amman (CST) and United Nation Development Program (UNDP) in Jerusalem
- The British Government through Department for International Development (DFID)
- The Swiss Government through Swiss Development Cooperation (SDC)
- The Norwegian Government through Agency for Development Cooperation (NORAD)
- The World Bank Through Palestinian Economic Council for Development and Reconstruction (PECDAR).

Palestine National Authority (PNA), Census National Team, and Palestinian Central Bureau of Statistics acknowledge the assistance of these donor countries and agencies.

Financial and technical support for the Program of Housing and Housing Conditions Statistics, is being provided by the Government of Norway through the Norwegian Agency for Development Cooperation (NORAD). PCBS extends special thanks to the Government of Norway and NORAD for this support.

**The printing of Census reports was made possible by a generous contribution from the British Government through the Department for International Development (DFID).**

## **Important Remarks**

- 1- The administrative classifications of the Ministry of Local Government were used in the 1997 census. These classifications divided the Palestinian Territory into 14 governorates in addition to 2 districts.

The governorates are Jenin, Tulkarm, Qalqiliya, Nablus, Ramallah and Al-Bireh, Jericho, Jerusalem, Bethlehem, Hebron, North Gaza, Gaza, Deir Al-Balah, Khan Yunis, and Rafah.

The two districts are Tubas and Salfit.

- 2- The detailed tables published in this report and addressing all essential characteristics are related to the final result of the housing units actually enumerated in December 10<sup>th</sup> – 24<sup>th</sup> 1997.

- 3- The detailed households tables published in this report are related to Palestinian and non Palestinian private households in Tubas District and do not include the collective households.

- 4- The number of households from which data on housing units were collected, in Tubas District, amounted to 5,796 however, some of the variables do not apply to a number of these households and this has resulted in differences of the total number of households. These variables are:

- a. Refugee Status: apply to households headed by Palestinians.
- b. Main Occupation: apply to households with heads who were previously employed whether they are currently employed or unemployed.
- c. Housing Density: households who live in housing units with unknown number of rooms were omitted.

- 5- Symbols Used in Tables:

(-): No observations.

(0): percentages of observations are less than (0.05%).

# **Table of Contents**

## **Subject**

**A Word from H.E. Yaser Arafat President of the Palestinian National Authority**

**Preface**

**Acknowledgement**

**Acknowledgment**

**Important Remarks**

**Table of Contents**

**List of Tables**

**List of Figures**

## **Main Findings:**

Number of Rooms in the Housing Unit

Housing Density

Number of Households in the Housing Units

Connection to Public Networks (Water, Electricity and Sewage)

Availability of Kitchen, Bathroom and Toilet

Energy for Cooking and Heating

Availability of Durable Goods

Type of Housing Unit

Tenure of Housing Unit

Construction Material of External Walls

**Tables**

**Figures**

## List of Tables

### Table

- Table 1:** Occupied Housing Units by Number of Rooms in the Housing Unit, Type of Locality
- Table 2:** Households by Housing Density, Number of Rooms for Household and Type of Locality
- Table 3:** Occupied Housing Units by Connection to Public Networks (Water, Electricity and Sewage), Number of Rooms in the Housing Unit and Type of Locality
- Table 4:** Occupied Housing Units by Availability of (Kitchen, Bathroom and Toilet), Number of Rooms in the Housing Unit and Type of Locality
- Table 5:** Occupied Housing Units by Type of Housing Unit, Number of Rooms in the Housing Unit and Type of Locality
- Table 6:** Households by Tenure of Housing Unit, Number of Rooms for Household and Type of Locality
- Table 7:** Households by Household Size, Number of Rooms for Household and Type of Locality
- Table 8:** Households by Availability of Durable Goods, Number of Rooms for Household and Type of Locality
- Table 9:** Households by Housing Density and Type of Locality
- Table 10:** Households by Connection to Public Networks (Water, Electricity and Sewage), Housing Density and Type of Locality
- Table 11:** Households by Availability of (Kitchen, Bathroom and Toilet), Housing Density and Type of Locality
- Table 12:** Households by Availability of Durable Goods, Housing Density and Type of Locality
- Table 13:** Households by Tenure of Housing Unit, Housing Density and Type of Locality
- Table 14:** Households by Type of Housing Unit, Housing Density and Type of Locality
- Table 15:** Palestinian Households by Refugee Status of Head of Household, Housing Density and Type of Locality
- Table 16:** Households by Educational Status of Head of Household, Housing Density and Type of Locality

- Table 17:** Households by Main Occupation of Head of Household, Housing Density and Type of Locality
- Table 18:** Households by Number of Employed Members per Household, Housing Density and Type of Locality
- Table 19:** Households by Household Size, Housing Density and Type of Locality
- Table 20:** Households by Number of Households in Housing Unit, Housing Density and Type of Locality
- Table 21:** Occupied Housing Units by Number of Households in the Housing Unit and Type of Locality
- Table 22:** Households by Housing Density, Number of Households in the Housing Unit and Type of Locality
- Table 23:** Occupied Housing Units by Connection to Public Networks (Water, Electricity and Sewage) and Type of Locality
- Table 24:** Occupied Housing Units by Type of Housing Unit, Connection to Public Networks (Water, Electricity and Sewage) and Type of Locality
- Table 25:** Households by Tenure of Housing Unit, Connection to Public Networks (Water, Electricity and Sewage) and Type of Locality
- Table 26:** Occupied Housing Units by Availability of (Kitchen, Bathroom and Toilet) and Type of Locality
- Table 27:** Occupied Housing Units by Connection to Public Networks (Water, Electricity and Sewage), Availability of (Kitchen, Bathroom and Toilet) and Type of Locality
- Table 28:** Occupied Housing Units by Type of Housing Unit, Availability of (Kitchen, Bathroom and Toilet) and Type of Locality
- Table 29:** Households by Tenure of Housing Unit, Availability of (Kitchen, Bathroom and Toilet) and Type of Locality
- Table 30:** Households by Main Source of Energy for Cooking and Type of Locality
- Table 31:** Households by Main Source of Energy for Heating and Type of Locality
- Table 32:** Households by Availability of Durable Goods and Type of Locality
- Table 33:** Households by Connection to Public Networks (Water, Electricity and Sewage), Availability of Durable Goods and Type of Locality
- Table 34:** Households by Type of Housing Unit, Availability of Durable Goods and Type of Locality

- Table 35:** Households by Tenure of Housing Unit, Availability of Durable Goods and Type of Locality
- Table 36:** Households by Household Size, Availability of Durable Goods and Type of Locality
- Table 37:** Palestinian Households by Refugee Status of Head of Household, Availability of Durable Goods and Type of Locality
- Table 38:** Households by Educational Status of Head of Household, Availability of Durable Goods and Type of Locality
- Table 39:** Households by Main Occupation of Head of Household, Availability of Durable Goods and Type of Locality
- Table 40:** Households by Number of Employed Members per Household, Availability of Durable Goods and Type of Locality
- Table 41:** Occupied Housing Units by Type of Housing Unit and Type of Locality
- Table 42:** Occupied Housing Units by Number of Rooms in the Housing Unit, Type of Housing Unit and Type of Locality
- Table 43:** Households by Household Size, Type of Housing Unit and Type of Locality
- Table 44:** Households by Housing Density, Type of Housing Unit and Type of Locality
- Table 45:** Occupied Housing Units by Number of Households in the Housing Unit, Type of Housing Unit and Type of Locality
- Table 46:** Occupied Housing Units by Connection to Public Networks (Water, Electricity and Sewage), Type of Housing Unit and Type of Locality
- Table 47:** Occupied Housing Units by Availability of (Kitchen, Bathroom and Toilet), Type of Housing Unit and Type of Locality
- Table 48:** Households by Main Source of Energy for Cooking, Type of Housing Unit and Type of Locality
- Table 49:** Households by Main Source of Energy for Heating, Type of Housing Unit and Type of Locality
- Table 50:** Households by Availability of Durable Goods, Type of Housing Unit and Type of Locality
- Table 51:** Households by Tenure of Housing Unit, Type of Housing Unit and Type of Locality
- Table 52:** Palestinian Households by Refugee Status of Head of Household, Type of Housing Unit and Type of Locality
- Table 53:** Households by Educational Status of Head of Household, Type of Housing Unit and Type of Locality

- Table 54:** Households by Main Occupation of Head of Household, Type of Housing Unit and Type of Locality
- Table 55:** Households by Number of Employed Members per Household, Type of Housing Unit and Type of Locality
- Table 56:** Households by Tenure of Housing Unit and Type of Locality
- Table 57:** Households by Housing Density, Tenure of Housing Unit and Type of Locality
- Table 58:** Households by Connection to Public Networks (Water, Electricity and Sewage), Tenure of Housing Unit and Type of Locality
- Table 59:** Households by Availability of (Kitchen, Bathroom and Toilet), Tenure of Housing Unit and Type of Locality
- Table 60:** Palestinian Households by Refugee Status of Head of Household, Tenure of Housing Unit and Type of Locality
- Table 61:** Households by Household Size, Tenure of Housing Unit and Type of Locality
- Table 62:** Households by Educational Status of Head of Household, Tenure of Housing Unit and Type of Locality
- Table 63:** Households by Main Occupation of Head of Household, Tenure of Housing Unit and Type of Locality
- Table 64:** Households by Number of Employed Members per Household, Tenure of Housing Unit and Type of Locality
- Table 65:** Housing Units by Construction Material of External Walls and Type of Locality



## List of Figures

### **Figure**

- Figure 1:** Percentage of Occupied Housing Units by Number of Rooms in the Housing Unit and Type of Locality
- Figure 2:** Households by Housing Density
- Figure 3:** Percentage of Households by Housing Density and Type of Locality
- Figure 4:** Occupied Housing Units by Facilities in the Housing Unit
- Figure 5:** Percentage of Occupied Housing Units by Connection to Public Networks (Water, Electricity and Sewage) and Type of Locality
- Figure 6:** Percentage of Occupied Housing Units by Availability of (Kitchen, Bathroom and Toilet) and Type of Locality
- Figure 7:** Percentage of Households by Main Source of Energy for Heating and Type of Locality
- Figure 8:** Households by Availability of Durable Goods
- Figure 9:** Percentage of Households by Availability of (Television, Refrigerator and Washing Machine) and type of Locality
- Figure 10:** Percentage of Households by Availability of (Private Car, Phone Line and Computer) and type of Locality
- Figure 11:** Percentage of Occupied Housing Units by Type of Housing Unit and Type of Locality
- Figure 12:** Percentage of Households by Tenure of Housing Unit and Type of Locality
- Figure 13:** Housing Units by Construction Material of External Walls
- Figure 14:** Percentage of Housing Units by Construction Material of External Walls and Type of Locality

## **Main Findings**

This part presents the main findings of the housing conditions in Tubas District. The results are based on the Population, Housing and Establishment Census of 1997. The indicators reveal the most important characteristics of the housing conditions in Tubas District.

### **Number of Rooms in the Housing Unit**

The main findings show that the average number of rooms in the housing unit for Tubas District is 3.3. Thereof: 3.6 are in the refugee camps and 3.2 in rural areas. About 36.4% of Tubas District housing units have a 1-2 room capacity. Thereof: 28.9% are in urban areas, 40.3% in rural areas, and 41.0% in refugee camps (Table 1).

### **Housing Density**

The results show that the average housing density in Tubas District is 2.1, of which 1.8 is found in urban areas and 2.2 in rural areas. Nearly 28.4% of all households live in housing units with high density (three persons or more per room). This percentage is smaller in urban areas than in rural areas (20.1% against 34.0%) (Table 9).

### **Number of Households in the Housing Unit**

The Population Housing and Establishment Census data indicates that 95.3% of housing units shelter one household, and the remaining housing units (4.7%) shelter two or more households in the same housing unit. However this percentage differs in urban areas from that of rural areas and refugee camps which forms 2.6%, 5.4% and 8.2% respectively (Table 21).

### **Connection to Public Networks (Water, Electricity and Sewage)**

The results indicate that 52.8% of Tubas District housing units have access to the public water network (Table 23). The census results reveal that the percentage of housing units have access to public water network in refugee camps and rural areas of are 99.5% and 21.0%, respectively (Figure 5).

The results show that 63.8% of all housing units have access to public electricity networks. Refugee camps have a higher percentage of 99.5%, while rural areas have 32.2%. According to the Population, Housing and Establishment Census, all housing units in Tubas District not connection to sewage public networks (Table 23).

### **Availability of Kitchen, Bathroom and Toilet**

The percentage of housing units in Tubas District that have kitchen facilities is 88.3%, with 81.5% in rural areas and 97.2% in refugee camps (Table 26).

The results show that 92.8% of all housing units have toilets. Most housing units are found to have bathroom facilities with a percentage of 80.9%. This percentage is 93.9% in refugee camps and 71.3% in rural areas (Table 26).

## **Energy for Cooking and Heating**

Results show that the percentage of households that use gas for cooking in all housing units of Tubas District is 95.9%. The study shows that (4.7%) of the households in rural areas rely on wood as a source of energy for cooking (Table 30).

A considerable percentage of Tubas District households have no access to any source of heating, and that forms 19.8% (Table 31). The percentage of households that used wood for heating is found to be 57.9% in rural areas. 43.2% of the households in refugee camps have no access to any source of heating (Figure 7).

## **Availability of Durable Goods**

The results show that 58.4% of households in Tubas District society have a refrigerator, 54.0% have a washing machine, while 97.0% have a cooking stove. A very small percentage of the households have computer 2.3%. It is found that the percentages of households that possess private car and phone line are 13.1% and 6.4%, respectively (Table 32).

The results show that 18.6% of the households in the urban areas have private car, while 18.0% of these households have phone line (Table 32).

## **Type of Housing Unit**

The results reveal that 67.3% of all housing units in Tubas District are of house type, while 26.4% are of apartment type and 0.4% are villa type. Rural areas are found to have 77.7% of their housing units as house type and 13.0% as apartment type, while urban areas show 50.6% as house type and 45.4% as apartment type housing units (Table 41).

## **Tenure of Housing Unit**

According to the census data 79.4% of all households in Tubas District live in owned housing units and 4.9% of the households in Tubas District live in rented housing units (rented furnished and unfurnished). Refugee camps show 85.8% of households live in owned housing units, while the percentage in urban areas is 74.6% (Table 56).

A significant difference can be noticed between the urban and the rural areas with regard to the percentage of rented unfurnished housing units, where urban areas show 8.2% while rural areas show only 2.4% (Table 56).

## **Construction Material of External Walls**

Cement block constitutes the main construction material in Tubas District as 43.6% of the housing units are built of cement block. The percentage is slightly higher in refugee camps forming 97.3% while the percentage is 26.0% in rural areas. Using stone and concrete in the construction of housing units is not common in Tubas District, the housing units built from stone and concrete form only 4.4% (Table 65).