



السلطة الوطنية الفلسطينية
الجهاز المركزي للإحصاء الفلسطيني
التعداد العام للسكان والمساكن والمنشآت 1997
سلسلة التقارير الإحصائية التفصيلية



النتائج النهائية
تقرير المساكن - الجزء الثاني
محافظة قلقيلية

كانون ثاني/يناير، 2000

© شوال، 1420هـ – كانون ثاني، 2000.
جميع الحقوق محفوظة.

في حالة الاقتباس، يرجى الإشارة إلى هذه المطبوعة كالتالي:

الجهاز المركزي للإحصاء الفلسطيني، 2000. التعداد العام للسكان والمساكن والمنشآت - 1997: النتائج النهائية. تقرير المسكن-
محافظة قلقيلية، (الجزء الثاني). رام الله - فلسطين.

جميع المراسلات توجه إلى قسم خدمات الجمهور على العنوان التالي:

الجهاز المركزي للإحصاء الفلسطيني

ص.ب. 1647

رام الله، فلسطين

فاكس: 240 6343 (972-2)

صفحة إلكترونية: <http://www.pcbs.org>

هاتف: 240 6340 (972-2)

بريد إلكتروني: diwan@pcbs.pna.org



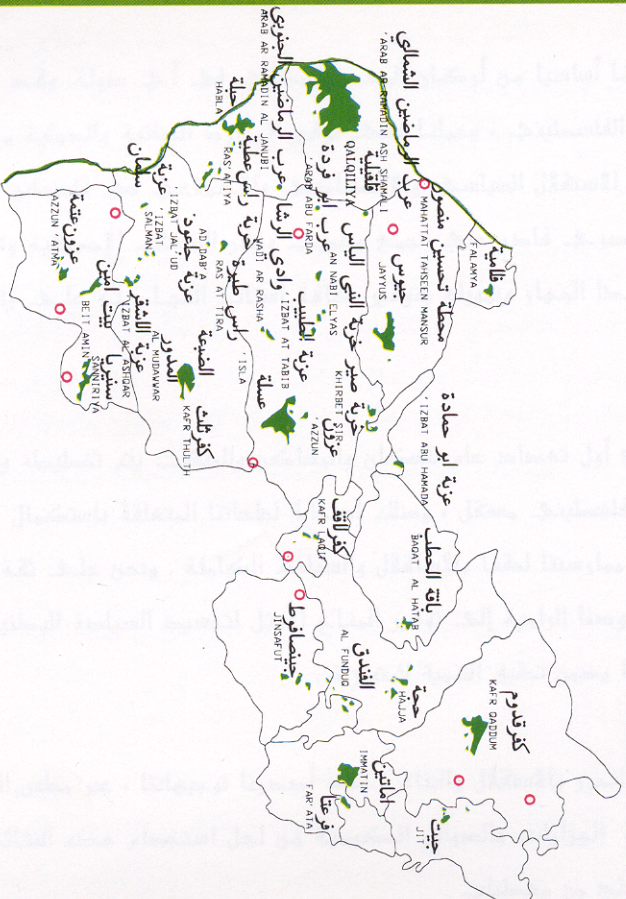
فخامة الرئيس ياسر عرفات
رئيس اللجنة التنفيذية لمنظمة التحرير الفلسطينية
رئيس السلطة الوطنية الفلسطينية
رئيس اللجنة العليا للتعداد



الجهاز المركزي للإحصاء الفلسطيني

PALESTINIAN CENTRAL BUREAU OF STATISTICS

محافظة قلقيلية QALQILIYA GOVERNORATE

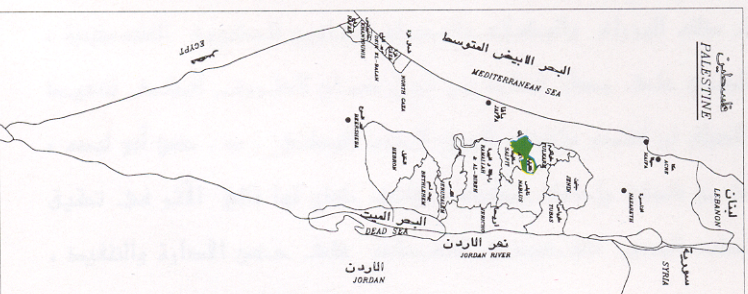


مفتاح الخريطة LEGEND

- التجمعات السكانية LOCALITIES
- المستوطنات الإسرائيلية ISRAELI SETTLEMENT
- حدود أراضي المحافظات GOVERNORATE BORDER
- حدود المحافظة LAND'S BORDER
- خط الـ 48 GREEN LINE



دليل الموقع LOCATION MAP



بسم الله الرحمن الرحيم

تقديم من سيادة الرئيس ياسر عرفات رئيس السلطة الوطنية الفلسطينية

يعتبر نظام الإحصاءات الرسمية وكنا أساسيا من أركان المجتمع المدني في أي دولة. وقد أولينا اهتماما خاصا لبناء هذا النظام في المجتمع الفلسطيني. وعملنا على توفير الموارد الطاقية والدولية من أجل إرساء قواعده بشكل متوازن مع مهمة إبطاء الاستغلال السياسي والاقتصادي والاجتماعي في فلسطين. واعترافا منا بأهمية قيام جهاز إحصاء مركزي عسري قادر على جمع وتوزيع ونشر البيانات الإحصائية وفق التوصيات الدولية، فقد أدرجنا مسألة بناء هذا الجهاز وتحويله وتوفير كافة أسباب النجاح له على رأس اهتماماتنا الشخصية والرسمية.

يسرنا أن نقدم عبر هذه المقالة لنتائج أول تعداد عام للسكان والمساكن والمنشآت يتم تخطيطه وتنفيذه ونشر نتائجه بأيدي فلسطينية خالصة، ويقراو فلسطينيا. مهتملا، وذلك استجابة لحاجتنا المتعلقة باستكمال بناء النظام الإحصائي الفلسطيني، وكجزء من ممارستنا لتقنا بالاستقلال والسيادة الكاملة. ونحن على ثقة من أن هذه النتائج ستتم الاستفادة منها في جهودنا الرامية إلى توفير المناخ الأمثل لتجسيد السيادة الوطنية الكاملة، واستغلال الموارد المتاحة وتوزيعها، بما يضمن تحقيق التنمية المتوازنة.

ونظرا لأهمية هذه النتائج في مسيرة التحرر والاستقلال والبناء، فقد أصدرنا توجيهاتنا، عبر مجلس الوزراء، في جلسته المنعقدة في 1998/7/16 لجميع الوزارات والهيئات الحكومية من أجل استخدام هذه النتائج، ومراجعة برامجها على ضوء ما وفرته هذه النتائج من مخططات.

يأتي تنفيذ التعداد واستخراج نتائجه نتيجا لمسيرة الاستقلال المعلوماتي التي بدأتها في عام 1993 حين أصدرنا التوجيهات من أجل إنشاء الجهاز المركزي للإحصاء الفلسطيني. ولم يكن للتعداد أن يرحل النور، لولا تضامني الفريق الوطني الذي شكلناه لإدارة هذا المشروع الجيود، والذي ضم في صفوفه كبار مسؤولي السلطة الوطنية الفلسطينية، بما في ذلك الوزراء والوكلاء والمدراء العامون للحكومة الفلسطينية، وعمدة آلاف من أبناء شعبنا. حيث عمل الجميع على مدار الساعة من أجل ضمان الظروف المثلى لتنفيذ التعداد بنجاح كامل. ويسرني في هذا السياق أن أشكر بالشكر الجزيل للمدير الوطني، د. حسن أبو ليد، لما تبذرت به إدارته للفريق الوطني للتعدادات من شمولية وإحاطة ومتابعة، والتي كان لها بالغ الأثر في تحقيق النتائج المرجوة. وتشكر الأستاذ محمود جرادات المدير التنفيذي للتعدادات على حسن الإدارة والتفاني،

ويغير تجاوب. أثناء شهرنا مع الفريق الوطني للتعداد، وتطوعه للإدلاء بالبيانات الكاملة، عن إرادة الفعل والمشاركة في بناء الوطن من جميع أبنائه.

أبدت المجتمع الدولي اهتماما بالغا بهذا التبرين السيادى وعبر عن اهتمامه بالدعم السكج الضخى قدمت مجموعة من منظمات الأمم المتحدة والدول الصديقة، فقد كرس صندوق الأمم المتحدة للسكان جزءا من موارده المادية والخرافية من أجل المساهمة في التخطيط والتنفيذ، وشارك مكتب الإحصاء التابع للأمم المتحدة وفريق الدعم الفني القيم في عمان في فعاليات التنفيذ وتقديم الاستشارات الفنية، وقدمت حكومات بريطانيا وسويسرا والنرويج مساهمات مادية جادة

نقدم بالشكر الجزيل لك جميع المساهمين في تهييل هذا النشاط الهام، وجميع من قدموا الخبرة الفنية لضمان تنفيذ وفق الأصول العلمية المتعارفة.

بالطبع لا يقوتنا تقدير الشكر والتقدير والاعتراف لك أسرة الجهاز المركزى للإحصاء الفلسطينى والك جميع أعضاء الفريق الوطنى للتعداد على سهرهم ومواظبتهم وانتاجهم.



ياسر عرفات

رئيس اللجنة التنفيذية لمنظمة التحرير الفلسطينية

رئيس السلطة الوطنية الفلسطينية

رئيس اللجنة العليا للتعداد

تقديم

يعتبر التعداد العام للسكان والمساكن والمنشآت أحد أهم عناصر نظام الإحصاءات الرسمية، وتوصي الأمم المتحدة بإجراء التعداد كل خمس أو عشر سنوات بهدف الحصول على مجموعة متكاملة من البيانات المتعلقة بخصائص وتوزيعات السكان في المجتمع، حيث تعتبر مثل هذه البيانات متطلباً أساسياً في عملية تخطيط التنمية الاقتصادية والاجتماعية على أسس علمية.

مع انطلاق عملية المفاوضات السياسية في المنطقة، وتزايد فرص السلام، وضعت منظمة التحرير الفلسطينية مهمة توفير البيانات الإحصائية الشاملة حول الواقع الاقتصادي والاجتماعي للمجتمع الفلسطيني على رأس أولوياتها، وذلك تمهيداً لإعادة البناء الاقتصادي والاجتماعي والثقافي والخدمي. بالإضافة إلى القيام بكل ما هو ممكن من أجل رفع مستويات المعيشة لأبناء شعبنا الفلسطيني في الأراضي الفلسطينية.

إلا أن الواقع المعلوماتي الموروث عن الاحتلال الإسرائيلي اتسم بالافتقار الشديد إلى البيانات الشاملة والموثوقة والحديثة حول معظم جوانب الحياة الفلسطينية في الأراضي الفلسطينية المحتلة، وخاصة فيما يتعلق بحجم وتركيب وخصائص السكان الذين هم عماد وهدف التنمية. وقد حدى هذا الواقع بمنظمة التحرير الفلسطينية إلى تصنيف مشروع تنفيذ تعداد السكان والمساكن والمنشآت كمشروع استراتيجي ذو أولوية قصوى ضمن الأولويات الوطنية.

ومع اكتمال الخطط والإمكانات المادية والفنية لدى الفريق الوطني للتعداد، أصدر سيادة الرئيس ياسر عرفات قراره التاريخي في مطلع حزيران 1997 والمتعلق ببدء تنفيذ الفعاليات الميدانية للتعداد العام للسكان والمساكن والمنشآت مع نهاية العام في جميع الأراضي الفلسطينية، وتكليف الجهاز المركزي للإحصاء الفلسطيني بإدارة وتنفيذ هذا المشروع.

وانطلاقاً من إدراكه لأهمية هذا الحدث فقد بذل الجهاز المركزي للإحصاء الفلسطيني الجهود المصنوية لتنفيذ التعداد بالشكل الذي يلبي الاحتياجات الفلسطينية مع عدم الإخلال بالتوصيات الدولية في هذا المجال. وقد شمل التعداد جميع التجمعات السكانية في الأراضي الفلسطينية باستثناء ذلك الجزء من محافظة القدس والذي ضمته إسرائيل عنوة بعيد احتلالها للأراضي الفلسطينية عام 1967، نتيجة قيام سلطات الاحتلال بوضع العراقيين أمام الفريق الوطني للتعداد واعتقال العشرات من الطواقم الميدانية خلال الأيام الأولى من بدئ الفعاليات الميدانية، وإصدار القانون الإسرائيلي بحظر التعداد في تلك المناطق.

يسر الجهاز أن يقدم هذا التقرير وهو من ضمن سلسلة التقارير الإحصائية التي ستصدر عن التعداد كي يكون مرجعاً لجميع المخططين ومتخذي القرارات في القطاعين العام والخاص وجميع فئات المستفيدين والمستخدمين لبيانات التعداد، من أجل الوصول إلى بناء الدولة الفلسطينية المستقلة على أسس علمية سليمة.

والله ولي التوفيق،

د. حسن أبو لبده

كانون ثاني، 2000

المدير الوطني للتعداد/

رئيس الجهاز المركزي للإحصاء الفلسطيني

شكر وتقدير وعهد

احتفلنا بصدور النتائج النهائية لأول تعداد عام للسكان والمساكن والمنشآت-1997 بعد أقل من عام على تنفيذه. لم يكن لهذا الجهد أن يبدأ وينتهي بنجاح لولا تضافر جهود شعبنا الفلسطيني في الأراضي الفلسطينية وتكاتفهم من أجل توفير فرص النجاح لهذا التمرين السيادي. وقد عبرت إرادة شعبنا عن نفسها من خلال تكامل القيادة والشعب في توفير فرص النجاح الكامل. يتقدم الفريق الوطني بالشكر والتقدير والعرفان لأبناء شعبنا الفلسطيني في الأراضي الفلسطينية لتعاونهم مع الفريق الوطني وتمكينه من تنفيذ التعداد بنجاح.

رافق السيد الرئيس ياسر عرفات مشروع التعداد ووفر له كامل الدعم والمساندة الرسمية والمعنوية والمادية منذ تبنيه للفكرة في عام 1993 (في تونس). يتقدم الفريق الوطني بشكر خاص للأخ الرئيس أبو عمار على ثقته بقدرات الفريق الوطني للتعداد وعلى إيمانه بإمكانية إنجاز المشروع في ظل ظروف بالغة التعقيد والصعوبة.

تكاملت السلطان التشريعية والتنفيذية ومؤسسات المجتمع الأهلي والقطاع الخاص في تبنيها ودعمها ومساندتها للفريق الوطني للتعداد طوال مراحل العمل. نشكر المجلس التشريعي الفلسطيني كمؤسسة وكأفراد ورئاسة السلطة الوطنية الفلسطينية ومجلس الوزراء والوزراء والوزارات والهيئات الحكومية والمحافظين وأجهزة الأمن الفلسطينية وأعضاء اللجنة الوطنية للتعداد واللجنة القطاعية الإعلامية ولجنة التنسيق والحماية الأمنية واللجان الفرعية واللجان الفرعية الإعلامية ولجان الوجهاء وفرق الدعم والمساندة النسائية واللجنة التنفيذية للتعداد وغرفة العمليات المركزية وغرفة العمليات الفرعية وجهات أخرى عديدة، على تتأغمها وعملها الذي أدى إلى توفير فرص النجاح.

يكفينا نحن أبناء أسرة الجهاز المركزي للإحصاء الفلسطيني فخراً أننا كنا جزءاً من هذه الحقبة التاريخية الإحصائية، وأن جهودنا حازت على ثقة القيادة الفلسطينية والشعب وأنا قدنا هذا العمل. ونتعهد باستمرار العطاء بدون حدود من أجل استكمال السيادة الفلسطينية الإحصائية.

شكر وتقدير

لم يكن للتعداد العام للسكان والمساكن والمنشآت-1997 أن ينفذ في موعده لولا الدعم المادي والفني الذي وفرته الدول والهيئات التالية للسلطة الوطنية الفلسطينية:

- صندوق الأمم المتحدة للسكان (UNFPA) عبر مكتب الأمم المتحدة للإحصاء (UNSD) ودائرة المعلومات الاقتصادية والاجتماعية وتحليل السياسات (DESIPA) وفريق الدعم الفني التابع للأمم المتحدة (CST) في الأردن وبرنامج الأمم المتحدة الإنمائي (UNDP) في القدس
- الحكومة البريطانية عبر الوكالة البريطانية الدولية للتنمية (DFID)
- الحكومة السويسرية عبر الوكالة السويسرية للتعاون والتنمية (SDC)
- الحكومة النرويجية عبر الوكالة النرويجية للتنمية والتعاون (NORAD)
- البنك الدولي عبر المجلس الاقتصادي الفلسطيني للتنمية والإعمار (PECDAR)

تتقدم السلطة الوطنية الفلسطينية والفريق الوطني للتعداد والجهاز المركزي للإحصاء الفلسطيني بجزيل الشكر والتقدير إلى هذه الحكومات والهيئات الصديقة.

تتولى الحكومة النرويجية الصديقة توفير التمويل والدعم الفني لبرنامج إحصاءات المساكن وظروف السكن، وذلك عبر الوكالة النرويجية للتنمية والتعاون (NORAD). يتقدم الجهاز المركزي للإحصاء الفلسطيني بالشكر الجزيل لحكومة النرويج والوكالة النرويجية للتنمية والتعاون (NORAD) على الدعم المادي الذي تلقتة لإعداد هذا التقرير.

تمت طباعة هذا التقرير على نفقة الحكومة البريطانية عبر الوكالة البريطانية الدولية للتنمية (DFID) بموجب منحه خاصة لطباعة تقارير التعداد.

اعتبارات هامة

1- تم اعتماد التقسيمات الإدارية المعتمدة في وزارة الحكم المحلي والتي تقسم الأراضي الفلسطينية إلى 14 محافظة ومنطقتين.

أما المحافظات فهي: جنين، طولكرم، قلقيلية، نابلس، (رام الله والبيرة)، أريحا، القدس، بيت لحم، الخليل، شمال غزة، غزة، دير البلح، خانينوس، رفح. والمنطقتين هما: طوباس، سلفيت.

2- الجداول التفصيلية المنشورة في هذا التقرير والمتضمنة لكافة الخصائص هي خاصة بالنتائج النهائية للمساكن التي تم عدّها فعلاً خلال الفترة من 10-1997/12/24.

3- البيانات التفصيلية في هذا التقرير خاصة بالأسر الخاصة الفلسطينية وغير الفلسطينية ولا تشمل المساكن العامة (الأسر الجماعية).

4- عدد الأسر في محافظة قلقيلية التي تم استيفاء بيانات المساكن عنها 11,418 أسرة، ولكن بعض المتغيرات التي اعتمدت في استيفاء البيانات لم تنطبق على عدد من هذه الأسر مما أدى إلى الاختلاف في هذا العدد، وهذه المتغيرات هي:

1. حالة اللجوء: حيث أنها تنطبق على الأسر التي أربابها فلسطينيون فقط.
2. المهنة الرئيسية: حيث أنها تنطبق على الأسر التي أربابها هم من العاملين أو العاطلين عن العمل الذين سبق لهم العمل فقط.
3. كثافة السكن: تم حذف الأسر التي تسكن في مساكن عدد الغرف للأسرة فيها غير مبيّن، وذلك لأغراض احتساب مؤشر كثافة السكن.

5- رموز مستخدمة في الجداول:

(-) : لا يوجد مشاهدات.

(0) : نسبة المشاهدات أقل من 0.05%.

قائمة المحتويات

الموضوع

تقديم من سيادة الرئيس ياسر عرفات رئيس السلطة الوطنية الفلسطينية
تقديم

شكر وتقدير وعهد

شكر وتقدير

اعتبارات هامة

قائمة المحتويات

قائمة الجداول

قائمة الأشكال

النتائج الرئيسية

مقدمة

عدد الغرف في المسكن

كثافة السكن

عدد الأسر في المسكن

الشبكات العامة (مياه وكهرباء وصرف صحي)

توفر مطبخ وحمام ومرحاض في المسكن

وقود الطبخ والتدفئة

توفر السلع المعمرة

نوع المسكن

حيازة المسكن

مادة البناء للجدران الخارجية

الجدول

الأشكال البيانية

قائمة الجداول

الجدول

- جدول 1: المساكن المأهولة حسب عدد الغرف في المسكن ونوع التجمع
- جدول 2: الأسر حسب كثافة السكن وعدد الغرف للأسرة ونوع التجمع
- جدول 3: المساكن المأهولة حسب الاتصال بالشبكات العامة (مياه وكهرباء وصرف صحي) وعدد الغرف في المسكن ونوع التجمع
- جدول 4: المساكن المأهولة حسب توفر (مطبخ وحمام ومرحاض) وعدد الغرف في المسكن ونوع التجمع
- جدول 5: المساكن المأهولة حسب نوع المسكن وعدد الغرف في المسكن ونوع التجمع
- جدول 6: الأسر حسب حيازة المسكن وعدد الغرف للأسرة ونوع التجمع
- جدول 7: الأسر حسب حجم الأسرة وعدد الغرف للأسرة ونوع التجمع
- جدول 8: الأسر حسب توفر السلع المعمرة وعدد الغرف للأسرة ونوع التجمع
- جدول 9: الأسر حسب كثافة السكن ونوع التجمع
- جدول 10: الأسر حسب الاتصال بالشبكات العامة (مياه وكهرباء وصرف صحي) وكثافة السكن ونوع التجمع
- جدول 11: الأسر حسب توفر (مطبخ وحمام ومرحاض) وكثافة السكن ونوع التجمع
- جدول 12: الأسر حسب توفر السلع المعمرة وكثافة السكن ونوع التجمع
- جدول 13: الأسر حسب حيازة المسكن وكثافة السكن ونوع التجمع
- جدول 14: الأسر حسب نوع المسكن وكثافة السكن ونوع التجمع
- جدول 15: الأسر الفلسطينية حسب حالة لجوء رب الأسرة وكثافة السكن ونوع التجمع
- جدول 16: الأسر حسب الحالة التعليمية لرب الأسرة وكثافة السكن ونوع التجمع
- جدول 17: الأسر حسب المهنة الرئيسية لرب الأسرة وكثافة السكن ونوع التجمع
- جدول 18: الأسر حسب عدد الأفراد المشتغلين في الأسرة وكثافة السكن ونوع التجمع

- جدول 19:** الأسر حسب حجم الأسرة وكثافة السكن ونوع التجمع
- جدول 20:** الأسر حسب عدد الأسر في المسكن وكثافة السكن ونوع التجمع
- جدول 21:** المساكن المأهولة حسب عدد الأسر في المسكن ونوع التجمع
- جدول 22:** الأسر حسب كثافة السكن وعدد الأسر في المسكن ونوع التجمع
- جدول 23:** المساكن المأهولة حسب الاتصال بالشبكات العامة (مياه وكهرباء وصرف صحي) ونوع التجمع
- جدول 24:** المساكن المأهولة حسب نوع المسكن والاتصال بالشبكات العامة (مياه وكهرباء وصرف صحي) ونوع التجمع
- جدول 25:** الأسر حسب حيازة المسكن والاتصال بالشبكات العامة (مياه وكهرباء وصرف صحي) ونوع التجمع
- جدول 26:** المساكن المأهولة حسب توفر (مطبخ وحمام ومرحاض) ونوع التجمع
- جدول 27:** المساكن المأهولة حسب الاتصال بالشبكات العامة (مياه وكهرباء وصرف صحي) وتوفر (مطبخ وحمام ومرحاض) ونوع التجمع
- جدول 28:** المساكن المأهولة حسب نوع المسكن وتوفر (مطبخ وحمام ومرحاض) ونوع التجمع
- جدول 29:** الأسر حسب حيازة المسكن وتوفر (مطبخ وحمام ومرحاض) ونوع التجمع
- جدول 30:** الأسر حسب المصدر الرئيسي للطاقة المستخدمة في الطبخ ونوع التجمع
- جدول 31:** الأسر حسب المصدر الرئيسي للطاقة المستخدمة في التدفئة ونوع التجمع
- جدول 32:** الأسر حسب توفر السلع المعمرة ونوع التجمع
- جدول 33:** الأسر حسب الاتصال بالشبكات العامة (مياه وكهرباء وصرف صحي) وتوفر السلع المعمرة ونوع التجمع
- جدول 34:** الأسر حسب نوع المسكن وتوفر السلع المعمرة ونوع التجمع
- جدول 35:** الأسر حسب حيازة المسكن وتوفر السلع المعمرة ونوع التجمع
- جدول 36:** الأسر حسب حجم الأسرة وتوفر السلع المعمرة ونوع التجمع
- جدول 37:** الأسر الفلسطينية حسب حالة لجوء رب الأسرة وتوفر السلع المعمرة ونوع التجمع

- جدول 38: الأسر حسب الحالة التعليمية لرب الأسرة وتوفر السلع المعمرة ونوع التجمع
- جدول 39: الأسر حسب المهنة الرئيسية لرب الأسرة وتوفر السلع المعمرة ونوع التجمع
- جدول 40: الأسر حسب عدد الأفراد المشتغلين في الأسرة وتوفر السلع المعمرة ونوع التجمع
- جدول 41: المساكن المأهولة حسب نوع المسكن ونوع التجمع
- جدول 42: المساكن المأهولة حسب عدد الغرف في المسكن ونوع المسكن ونوع التجمع
- جدول 43: الأسر حسب حجم الأسرة ونوع المسكن ونوع التجمع
- جدول 44: الأسر حسب كثافة السكن ونوع المسكن ونوع التجمع
- جدول 45: المساكن المأهولة حسب عدد الأسر في المسكن ونوع المسكن ونوع التجمع
- جدول 46: المساكن المأهولة حسب الاتصال بالشبكات العامة (مياه وكهرباء وصرف صحي) ونوع المسكن ونوع التجمع
- جدول 47: المساكن المأهولة حسب توفر (مطبخ وحمام ومرحاض) ونوع المسكن ونوع التجمع
- جدول 48: الأسر حسب المصدر الرئيسي للطاقة المستخدمة في الطبخ ونوع المسكن ونوع التجمع
- جدول 49: الأسر حسب المصدر الرئيسي للطاقة المستخدمة في التدفئة ونوع المسكن ونوع التجمع
- جدول 50: الأسر حسب توفر السلع المعمرة ونوع المسكن ونوع التجمع
- جدول 51: الأسر حسب حيازة المسكن ونوع المسكن ونوع التجمع
- جدول 52: الأسر الفلسطينية حسب حالة لجوء رب الأسرة ونوع المسكن ونوع التجمع
- جدول 53: الأسر حسب الحالة التعليمية لرب الأسرة ونوع المسكن ونوع التجمع
- جدول 54: الأسر حسب المهنة الرئيسية لرب الأسرة ونوع المسكن ونوع التجمع
- جدول 55: الأسر حسب عدد الأفراد المشتغلين في الأسرة ونوع المسكن ونوع التجمع
- جدول 56: الأسر حسب حيازة المسكن ونوع التجمع
- جدول 57: الأسر حسب كثافة السكن وحيازة المسكن ونوع التجمع
- جدول 58: الأسر حسب الاتصال بالشبكات العامة (مياه وكهرباء وصرف صحي) وحيازة المسكن ونوع التجمع

- جدول 59:** الأسر حسب توفر (مطبخ وحمام ومرحاض) وحياسة المسكن ونوع التجمع
- جدول 60:** الأسر الفلسطينية حسب حالة لجوء رب الأسرة وحياسة المسكن ونوع التجمع
- جدول 61:** الأسر حسب حجم الأسرة وحياسة المسكن ونوع التجمع
- جدول 62:** الأسر حسب الحالة التعليمية لرب الأسرة وحياسة المسكن ونوع التجمع
- جدول 63:** الأسر حسب المهنة الرئيسية لرب الأسرة وحياسة المسكن ونوع التجمع
- جدول 64:** الأسر حسب عدد الأفراد المشغلين في الأسرة وحياسة المسكن ونوع التجمع
- جدول 65:** المساكن حسب مادة البناء للجدران الخارجية ونوع التجمع

قائمة الأشكال

الشكل

- الشكل 1: النسبة المئوية للمساكن المأهولة حسب عدد الغرف في المسكن ونوع التجمع
- الشكل 2: الأسر حسب كثافة السكن
- الشكل 3: النسبة المئوية للأسر حسب كثافة السكن ونوع التجمع
- الشكل 4: المساكن المأهولة حسب توفر الخدمات في المسكن
- الشكل 5: النسبة المئوية للمساكن المأهولة حسب الاتصال بالشبكات العامة (مياه وكهرباء وصرف صحي) ونوع التجمع
- الشكل 6: النسبة المئوية للمساكن المأهولة حسب توفر (مطبخ وحمام ومرحاض) ونوع التجمع
- الشكل 7: النسبة المئوية للأسر حسب المصدر الرئيسي للطاقة المستخدمة في التدفئة ونوع التجمع
- الشكل 8: الأسر حسب توفر السلع المعمرة في المسكن
- الشكل 9: النسبة المئوية للأسر حسب توفر (تلفاز وثلاجة وغسالة) ونوع التجمع
- الشكل 10: النسبة المئوية للأسر حسب توفر (سيارة خصوصية وخط هاتف وحاسوب) ونوع التجمع
- الشكل 11: النسبة المئوية للمساكن المأهولة حسب نوع المسكن ونوع التجمع
- الشكل 12: النسبة المئوية للأسر حسب حيازة المسكن ونوع التجمع
- الشكل 13: المساكن حسب مادة البناء للجدران الخارجية
- الشكل 14: النسبة المئوية للمساكن حسب مادة البناء للجدران الخارجية ونوع التجمع

النتائج الرئيسية

مقدمة:

بعد الانتهاء من عملية عد السكان في 1997/12/24 قام العدادون والمراقبون بإجراء مراجعة مكتبية وإعداد النتائج الأولية للمباني والأسر والأفراد يدويا في الفترة من 1997/12/25 ولغاية 1997/12/28، وتم إعلان النتائج الأولية بتاريخ 1998/2/27. وبعد ذلك تم القيام بمعالجة بيانات التعداد من تدقيق وترميز وإدخال البيانات على الحاسب الآلي والقيام بعمليات المراجعة والفحص لجميع العمليات السابقة والقيام بعمليات المراجعة الكشوف لفحص شمولية البيانات واتساقها وفحص الجداول بصورتها النهائية. وتم إعلان النتائج النهائية بتاريخ 1998/11/30.

عدد الغرف في المسكن:

تشير النتائج النهائية إلى أن متوسط عدد الغرف في المسكن في محافظة قلقيلية هو 3.6 غرفة، حيث يتوزع هذا المعدل بواقع 3.7 غرفة في حضر المحافظة، مقابل 3.4 في ريفها. وتشير بيانات التعداد إلى أن 25.4% من مساكن محافظة قلقيلية تحتوي على 1-2 غرفة، حيث تتوزع هذه النسبة بواقع 22.7% في حضر المحافظة، و29.9% في ريفها (أنظر جدول 1).

كما وتشير نتائج التعداد إلى أن 48.2% من المساكن في محافظة قلقيلية التي على شكل دار تحتوي على أربع غرف أو أكثر، في حين أن نسبة المساكن التي على شكل شقة وتحتوي على هذا العدد من الغرف قد بلغت 35.2% (أنظر جدول 5).

كثافة السكن:

تشير النتائج إلى أن متوسط كثافة السكن (عدد الأفراد في الغرفة) في محافظة قلقيلية بلغ 1.83 فرد للغرفة، حيث يتوزع هذا المعدل بواقع 1.73 فرد في حضر المحافظة، مقابل 2.01 فرد في ريفها، وتشير بيانات التعداد إلى أن حوالي 19.7% من الأسر في محافظة قلقيلية تسكن في وحدات سكنية ذات كثافة سكنية 3 أفراد أو أكثر للغرفة، وهذه النسبة بلغت في حضر المحافظة 16.2% وفي الريف 25.7% (أنظر جدول 9).

من ناحية أخرى بينت النتائج النهائية أن نسبة الأسر التي رب الأسرة فيها أمي والتي تعيش في مساكن ذات كثافة سكنية 3 أفراد أو أكثر في محافظة قلقيلية قد بلغت 22.3%، مقابل 18.3% للأسر التي يحمل فيها رب الأسرة مؤهلا علميا بكالوريوس فأعلى (أنظر جدول 16).

عدد الأسر في المسكن:

تبين نتائج التعداد أن المساكن التي تسكنها أسرة واحدة في محافظة قفيلية قد بلغت نسبتها 98.8%، فيما تشكل الوحدات السكنية التي توجد فيها أسرتان أو أكثر ما نسبته 1.2%، وهذه النسبة الأخيرة بلغت 1.0% في الحضر مقابل 1.5% في الريف (أنظر جدول 21).

الشبكات العامة (مياه وكهرباء وصرف صحي):

تشير معطيات التعداد إلى أن 80.8% من مساكن محافظة قفيلية تتوفر لديها المياه من شبكة المياه العامة (أنظر جدول 23). وعلى صعيد نوع التجمع فإن 99.7% من المساكن في حضر المحافظة تتوفر لديها المياه من شبكة المياه العامة، 47.7% في الريف (أنظر شكل 5).

أشارت النتائج النهائية للتعداد إلى أن المساكن التي على شكل فيلا والمتصلة بالشبكة العامة للمياه في محافظة قفيلية قد بلغت 91.0%، مقابل 72.8% من المساكن على شكل دار ومتصلة بالشبكة العامة للمياه (أنظر جدول 24).

وتبين معطيات التعداد إلى أن غالبية مساكن محافظة قفيلية متصلة بالكهرباء من الشبكة العامة حيث بلغت 90.0%. أما على صعيد نوع التجمع في المحافظة فإن نسبة المساكن المتصلة بالشبكة العامة للكهرباء في الحضر بلغت 99.6%، مقابل 73.1% في الريف (أنظر جدول 23).

وتشير نتائج التعداد إلى أن 45.2% من مساكن محافظة قفيلية متصلة بالشبكة العامة للصرف الصحي. وعلى مستوى نوع التجمع نستطيع القول أن ريف المحافظة محروم من هذه الخدمة، حيث أن جميع مساكن الريف في المحافظة غير متصلة بالشبكة العامة للصرف الصحي، مقابل 71.0% في الحضر (أنظر جدول 23).

وتشير معطيات التعداد إلى أن نسبة المساكن على شكل شقة والمتصلة بالشبكة العامة للصرف الصحي في محافظة قفيلية قد بلغت 66.9%، مقابل 26.3% من المساكن على شكل دار (أنظر جدول 24).

توفر مطبخ وحمام ومرحاض في المسكن:

تشير بيانات التعداد إلى أن نسبة المساكن التي يوجد فيها مطبخ في محافظة قفيلية قد بلغت 97.3%. وعلى صعيد نوع التجمع تبين نتائج التعداد أن المساكن التي يوجد فيها مطبخ في ريف المحافظة 94.0%، مقابل 99.3% في الحضر (أنظر جدول 26).

وتبين النتائج النهائية أن نسبة الأسر التي تسكن في مساكن مستأجرة مفروش في محافظة قلقيلية ويوجد فيها مطبخ قد بلغت 98.1%، في المقابل نسبة الأسر التي تسكن في مساكن دون مقابل ويوجد فيها مطبخ قد بلغت 97.1% (أنظر جدول 29).

وتشير معطيات التعداد إلى أن 96.9% من المساكن في محافظة قلقيلية يتوفر فيها حمام، وأن نسبة المساكن التي يوجد فيها مرحاض بلغت 98.3%. وعلى مستوى نوع التجمع بلغت نسبة المساكن التي يوجد فيها حمام في ريف المحافظة 92.7%، مقابل 99.2% في الحضر (أنظر جدول 26).

وقود الطبخ والتدفئة:

تفيد معطيات التعداد أن غالبية الأسر في محافظة قلقيلية تستخدم الغاز كوقود للطبخ حيث بلغت النسبة 97.3% في حين أن نسبة الأسر التي تستخدم الحطب كوقود للطبخ قد بلغت 1.6%. وعلى صعيد نوع التجمع بلغت نسبة الأسر التي تستخدم الحطب كوقود للطبخ في ريف المحافظة 3.6%، مقابل 0.4% في الحضر (أنظر جدول 30).

وتشير بيانات التعداد إلى أن 17.6% من أسر محافظة قلقيلية لا تستخدم التدفئة في الشتاء، مقابل 37.2% تستخدم الحطب كوقود للتدفئة (أنظر جدول 31). وعلى مستوى نوع التجمع بلغت نسبة الأسر التي لا تستخدم التدفئة في الشتاء في حضر المحافظة 37.2%، وفي الريف يشيع استخدام الحطب كوقود للتدفئة حيث بلغت هذه النسبة 62.7% (أنظر شكل 7).

توفر السلع المعمرة:

تظهر النتائج أن 21.0% من الأسر في محافظة قلقيلية تمتلك سيارة خصوصية في حين أن 61.6% من الأسر تمتلك سخان شمسي، و85.6% تمتلك ثلاجة، كما وتشير النتائج أن نسبة الأسر التي تمتلك غسالة في المحافظة بلغت 77.9%، وطباخ غاز 97.6%. أما نسبة الأسر التي تمتلك مكتبة منزلية فقد بلغت 14.7%، مقابل 25.4% من الأسر تمتلك خط هاتف، أما الحاسوب والتدفئة المركزية فإن نسبة الأسر التي تمتلك هذه السلع في المحافظة ما زالت قليلة حيث بلغت 3.6%، و0.6% على التوالي (أنظر جدول 32).

على صعيد نوع التجمع بلغت نسبة الأسر التي تمتلك سيارة خصوصية في حضر محافظة قلقيلية 20.3% مقابل 22.2% في الريف، وبلغت نسبة الأسر التي لديها خط هاتف في الحضر 38.1%، وفي الريف 3.5% (أنظر جدول 32). ومن ناحية أخرى تشير نتائج التعداد إلى أن نسبة الأسر التي تسكن في فيلا وتمتلك سيارة خصوصية بلغت 53.3%، في حين أن نسبة الأسر التي تسكن في دار وتمتلك سيارة خصوصية بلغت 22.0% (أنظر جدول 34).

نوع المسكن:

تشير نتائج التعداد إلى أن 50.3% من المساكن في محافظة قلقيلية هي على شكل دار، و46.5% على شكل شقة، و1.5% على شكل فيلا (أنظر شكل 11). وعلى مستوى نوع التجمع أشارت بيانات التعداد إلى أن نسبة المساكن التي على شكل دار في الريف بلغت 71.7% مقابل 38.1% في الحضر، وقد بلغت نسبة المساكن على شكل شقة في حضر المحافظة 59.5% مقابل 23.8% في الريف (أنظر جدول 41).

وتشير بيانات التعداد إلى أن نسبة الأسر التي فيها مهنة رب الأسرة من فئة العمال في الزراعة وصيد الأسماك وتسكن في مساكن على شكل دار بلغت 57.9%، في حين أن غالبية الأسر التي فيها مهنة رب الأسرة من فئة العاملون في الخدمات والباة في المحلات التجارية والأسواق تسكن في مساكن على شكل شقة حيث بلغت 56.8% (أنظر جدول 54).

حيازة المسكن:

بلغت نسبة الأسر التي تعيش في مساكن تعود ملكيتها لأحد أفراد الأسرة في محافظة قلقيلية 73.0%، أما نسبة الأسر التي تعيش في مساكن مستأجرة مفروش وغير مفروش بلغت 11.0%، ونسبة الأسر التي تعيش في مساكن مقابل عمل بلغت 0.1% (أنظر جدول 56). وعلى صعيد نوع التجمع تشير النتائج النهائية إلى أن نسبة الأسر التي تعيش في مساكن تعود ملكيتها لأحد أفراد الأسرة في ريف المحافظة بلغت 85.1%، مقابل 66.2% في الحضر، ونسبة الأسر التي تعيش في مساكن مستأجرة غير مفروش في حضر المحافظة بلغت 14.7%، مقابل 3.2% في الريف (أنظر شكل 12).

كما وتشير معطيات التعداد إلى أن نسبة الأسر التي رب الأسرة فيها لاجئ مسجل وتسكن في مساكن تعود ملكيتها لأحد أفراد الأسرة في المحافظة بلغت 66.3%، مقابل 78.3% للأسر التي رب الأسرة فيها ليس لاجئاً (أنظر جدول 60).

مادة البناء للجدران الخارجية:

تشير نتائج التعداد إلى أن نسبة المساكن المبنية بمادة طوب إسمنتي في محافظة قلقيلية قد بلغت 75.9%، في حين أن نسبة المساكن المبنية بمادة حجر نظيف في المحافظة بلغت 2.6% (أنظر جدول 65).

وعلى صعيد نوع التجمع فإن نسبة المساكن المبنية بمادة طوب إسمنتي في الحضر بلغت 89.8%، مقابل 51.6% في الريف (أنظر جدول 65).

جدول 1: المساكن المأهولة حسب عدد الغرف في المسكن ونوع التجمع

Table 1: Occupied Housing Units by Number of Rooms in the Housing Unit and Type of Locality

Type of Locality	متوسط عدد الغرف في المسكن Average Number of Rooms in the Housing Unit	عدد الغرف														نوع التجمع
		المجموع Total		غير مبين Not Stated		+5		4		3		2		1		
		نسبة %	عدد No.	نسبة %	عدد No.	نسبة %	عدد No.	نسبة %	عدد No.	نسبة %	عدد No.	نسبة %	عدد No.	نسبة %	عدد No.	
Urban	3.7	100	7168	0.3	24	14.1	1012	28.0	2003	34.9	2501	18.2	1305	4.5	323	حضر
Rural	3.4	100	4105	0.1	6	15.7	646	26.6	1090	27.7	1135	20.5	843	9.4	385	ريف
Qalqiliya Governorate	3.6	100	11273	0.3	30	14.7	1658	27.4	3093	32.2	3636	19.1	2148	6.3	708	محافظة قلقيلية

جدول 2: الأسر حسب كثافة السكن وعدد الغرف للأسرة ونوع التجمع

Table 2: Households by Housing Density, Number of Rooms for Household and Type of Locality

Housing Density and Type of Locality	عدد الغرف											كثافة السكن ونوع التجمع	
	Number of Rooms												
	المجموع Total		+5		4		3		2		1		
نسبة %	عدد No.	نسبة %	عدد No.	نسبة %	عدد No.	نسبة %	عدد No.	نسبة %	عدد No.	نسبة %	عدد No.		
Urban													حضر
Less than 1	100	981	22.5	221	34.3	336	35.4	347	7.8	77	-	-	أقل من 1
1.00-1.99	100	3017	20.9	631	34.6	1042	29.6	894	12.4	375	2.5	75	1.99-1.00
2.00-2.99	100	2038	6.4	130	26.6	543	44.6	908	18.1	369	4.3	88	2.99-2.00
3.00+	100	1171	0.8	9	6.1	71	31.1	364	45.0	528	17.0	199	+3.00
Total	100	7207	13.8	991	27.6	1992	34.9	2513	18.7	1349	5.0	362	المجموع
Rural													ريف
Less than 1	100	409	25.2	103	32.0	131	31.1	127	11.7	48	-	-	أقل من 1
1.00-1.99	100	1455	26.8	390	30.9	450	23.5	341	14.4	210	4.4	64	1.99-1.00
2.00-2.99	100	1234	10.0	124	32.0	395	33.2	409	18.0	222	6.8	84	2.99-2.00
3.00+	100	1071	1.1	12	9.7	104	26.0	278	36.8	394	26.4	283	+3.00
Total	100	4169	15.1	629	25.9	1080	27.7	1155	21.0	874	10.3	431	المجموع
Qalqiliya Governorate													محافظة قلقيلية
Less than 1	100	1390	23.3	324	33.6	467	34.1	474	9.0	125	-	-	أقل من 1
1.00-1.99	100	4472	22.8	1021	33.4	1492	27.6	1235	13.1	585	3.1	139	1.99-1.00
2.00-2.99	100	3272	7.8	254	28.6	938	40.2	1317	18.1	591	5.3	172	2.99-2.00
3.00+	100	2242	0.9	21	7.8	175	28.7	642	41.1	922	21.5	482	+3.00
Total	100	11376	14.2	1620	27.0	3072	32.3	3668	19.5	2223	7.0	793	المجموع

جدول 3 المساكن المأهولة حسب الاتصال بالشبكات العامة (مياه وكهرباء وصرف صحي) وعدد الغرف في المسكن ونوع التجمع

**Table 3: Occupied Housing Units by Connection to Public Networks (Water, Electricity and Sewage),
Number of Rooms in the Housing Unit and Type of Locality**

Connection to Public Networks and Type of Locality	عدد الغرف														الاتصال بالشبكات العامة ونوع التجمع
	المجموع Total		غير مبين Not Stated		+5		4		3		2		1		
	نسبة %	عدد No.	نسبة %	عدد No.	نسبة %	عدد No.	نسبة %	عدد No.	نسبة %	عدد No.	نسبة %	عدد No.	نسبة %	عدد No.	
Urban															حضر
Water Public Network	100	7149	0.3	18	14.1	1011	28.0	2002	34.9	2499	18.2	1300	4.5	319	شبكة مياه عامة
Electricity Public Network	100	7141	0.3	18	14.2	1012	28.0	2000	34.9	2498	18.2	1299	4.4	314	شبكة كهرباء عامة
Sewage Public Network	100	5091	0.2	8	12.2	622	27.6	1403	36.4	1853	19.4	989	4.2	216	شبكة صرف صحي
Rural															ريف
Water Public Network	100	1959	0.1	2	20.2	396	29.7	582	25.6	502	17.3	338	7.1	139	شبكة مياه عامة
Electricity Public Network	100	2999	0.1	2	17.7	532	28.5	855	27.1	813	19.0	570	7.6	227	شبكة كهرباء عامة
Sewage Public Network	-	-	-	-	-	-	-	-	-	-	-	-	-	-	شبكة صرف صحي
Qalqiliya Governorate															محافظة قلقيلية
Water Public Network	100	9108	0.2	20	15.4	1407	28.4	2584	33.0	3001	18.0	1638	5.0	458	شبكة مياه عامة
Electricity Public Network	100	10140	0.2	20	15.2	1544	28.2	2855	32.7	3311	18.4	1869	5.3	541	شبكة كهرباء عامة
Sewage Public Network	100	5091	0.2	8	12.2	622	27.6	1403	36.4	1853	19.4	989	4.2	216	شبكة صرف صحي

جدول 4: المساكن المأهولة حسب توفر (مطبخ وحمام ومرحاض) وعدد الغرف في المسكن ونوع التجمع

Table 4: Occupied Housing Units by Availability of (Kitchen, Bathroom and Toilet), Number of Rooms in the Housing Unit and Type of Locality

Availability of (Kitchen, Bathroom and Toilet) and Type of Locality	عدد الغرف													توفر (مطبخ وحمام ومرحاض) ونوع التجمع	
	المجموع Total		غير مبين Not Stated		+5		4		3		2		1		
	نسبة %	عدد No.	نسبة %	عدد No.	نسبة %	عدد No.	نسبة %	عدد No.	نسبة %	عدد No.	نسبة %	عدد No.	نسبة %		عدد No.
Urban															حضر
Kitchen	100	7113	0.3	18	14.2	1012	28.1	2002	35.1	2495	18.1	1288	4.2	298	مطبخ
Bathroom	100	7110	0.2	17	14.2	1012	28.1	2001	35.1	2493	18.1	1284	4.3	303	حمام
Toilet	100	7139	0.2	17	14.2	1012	28.0	2002	35.0	2499	18.2	1298	4.4	311	مرحاض
Rural															ريف
Kitchen	100	3859	0.1	2	16.6	642	27.7	1069	28.7	1108	19.8	763	7.1	275	مطبخ
Bathroom	100	3808	0.1	2	16.8	640	28.0	1069	28.8	1097	19.3	735	7.0	265	حمام
Toilet	100	3951	0.1	2	16.3	644	27.3	1080	28.3	1119	20.5	810	7.5	296	مرحاض
Qalqiliya Governorate															محافظة قلقيلية
Kitchen	100	10972	0.2	20	15.1	1654	28.0	3071	32.8	3603	18.7	2051	5.2	573	مطبخ
Bathroom	100	10918	0.2	19	15.1	1652	28.1	3070	32.9	3590	18.5	2019	5.2	568	حمام
Toilet	100	11090	0.2	19	14.9	1656	27.8	3082	32.6	3618	19.0	2108	5.5	607	مرحاض

جدول 5 المساكن المأهولة حسب نوع المسكن وعدد الغرف في المسكن ونوع التجمع

Table 5: Occupied Housing Units by Type of Housing Unit, Number of Rooms in the Housing Unit and Type of Locality

Type of Housing Unit and Type of Locality	عدد الغرف													نوع المسكن ونوع التجمع	
	المجموع Total		غير مبين Not Stated		+5		4		3		2		1		
	نسبة %	عدد No.	نسبة %	عدد No.	نسبة %	عدد No.	نسبة %	عدد No.	نسبة %	عدد No.	نسبة %	عدد No.	نسبة %		عدد No.
Urban															حضر
Villa	100	129	-	-	56.6	73	43.4	56	-	-	-	-	-	-	فيلا
House	100	2732	0.4	10	20.4	557	29.7	814	29.0	792	16.3	444	4.2	115	دار
Apartment	100	4269	0.3	13	8.9	382	26.5	1133	40.0	1708	20.1	860	4.1	173	شقة
Other	100	34	-	-	-	-	-	-	-	-	-	-	100	34	أخرى
Not Stated	100	4	25.0	1	-	-	-	-	25.0	1	25.0	1	25.0	1	غير مبين
Total	100	7168	0.3	24	14.1	1012	28.0	2003	34.9	2501	18.2	1305	4.5	323	المجموع
Rural															ريف
Villa	100	38	-	-	55.3	21	44.7	17	-	-	-	-	-	-	فيلا
House	100	2942	0.1	4	17.8	524	28.5	838	29.1	855	19.5	575	5.0	146	دار
Apartment	100	976	0.1	1	10.3	101	24.0	234	28.7	280	27.3	266	9.6	94	شقة
Other	100	145	-	-	-	-	-	-	-	-	0.7	1	99.3	144	أخرى
Not Stated	100	4	25.0	1	-	-	25.0	1	-	-	25.0	1	25.0	1	غير مبين
Total	100	4105	0.1	6	15.7	646	26.6	1090	27.7	1135	20.5	843	9.4	385	المجموع
Qalqiliya Governorate															محافظة قلقيلية
Villa	100	167	-	-	56.3	94	43.7	73	-	-	-	-	-	-	فيلا
House	100	5674	0.2	14	19.1	1081	29.1	1652	29.0	1647	18.0	1019	4.6	261	دار
Apartment	100	5245	0.3	14	9.2	483	26.0	1367	37.9	1988	21.5	1126	5.1	267	شقة
Other	100	179	-	-	-	-	-	-	-	-	0.6	1	99.4	178	أخرى
Not Stated	100	8	25.0	2	-	-	12.5	1	12.5	1	25.0	2	25.0	2	غير مبين
Total	100	11273	0.3	30	14.7	1658	27.4	3093	32.2	3636	19.1	2148	6.3	708	المجموع

Note: Other includes Independent Room, Tent and Marginal.

ملاحظة: أخرى تشمل غرفة مستقلة، وخيمة، وبراكية.

جدول 6: الأسر حسب حيازة المسكن وعدد الغرف للأسرة ونوع التجمع

Table 6: Households by Tenure of Housing Unit, Number of Rooms for Household and Type of Locality

Tenure of Housing Unit and Type of Locality	عدد الغرف														حيازة المسكن ونوع التجمع
	المجموع Total		غير مبين Not Stated		+5		4		3		2		1		
	نسبة %	عدد No.	نسبة %	عدد No.	نسبة %	عدد No.	نسبة %	عدد No.	نسبة %	عدد No.	نسبة %	عدد No.	نسبة %	عدد No.	
Urban															حضر
Owned	100	4795	0.4	18	18.7	899	32.1	1539	31.4	1505	13.5	649	3.9	185	ملك
Rented Unfurnished	100	1069	0.2	2	2.2	24	14.6	156	46.4	496	31.4	335	5.2	56	مستأجر غير مفروش
Rented Furnished	100	43	-	-	-	-	16.3	7	41.8	18	27.9	12	14.0	6	مستأجر مفروش
Without Payment	100	1299	0.3	4	5.1	66	21.9	285	37.3	484	26.8	348	8.6	112	دون مقابل
For Work	100	4	-	-	-	-	50.0	2	-	-	25.0	1	25.0	1	مقابل عمل
Other	100	5	-	-	20.0	1	-	-	40.0	2	20.0	1	20.0	1	أخرى
Not Stated	100	28	42.9	12	3.6	1	10.7	3	28.5	8	10.7	3	3.6	1	غير مبين
Total	100	7243	0.5	36	13.7	991	27.5	1992	34.7	2513	18.6	1349	5.0	362	المجموع
Rural															ريف
Owned	100	3551	0.1	2	17.0	604	28.4	1010	28.8	1022	18.1	643	7.6	270	ملك
Rented Unfurnished	100	134	-	-	0.7	1	9.0	12	22.4	30	49.2	66	18.7	25	مستأجر غير مفروش
Rented Furnished	100	10	-	-	-	-	30.0	3	-	-	30.0	3	40.0	4	مستأجر مفروش
Without Payment	100	443	-	-	5.0	22	11.7	52	21.7	96	34.1	151	27.5	122	دون مقابل
For Work	100	6	-	-	-	-	-	-	16.7	1	50.0	3	33.3	2	مقابل عمل
Other	100	15	-	-	6.7	1	6.7	1	13.3	2	40.0	6	33.3	5	أخرى
Not Stated	100	16	25.0	4	6.3	1	12.5	2	25.0	4	12.5	2	18.7	3	غير مبين
Total	100	4175	0.1	6	15.1	629	25.9	1080	27.7	1155	20.9	874	10.3	431	المجموع
Qalqiliya Governorate															محافظة قلقيلية
Owned	100	8346	0.2	20	18.0	1503	30.5	2549	30.3	2527	15.5	1292	5.5	455	ملك
Rented Unfurnished	100	1203	0.2	2	2.1	25	14.0	168	43.7	526	33.3	401	6.7	81	مستأجر غير مفروش
Rented Furnished	100	53	-	-	-	-	18.9	10	33.9	18	28.3	15	18.9	10	مستأجر مفروش
Without Payment	100	1742	0.2	4	5.1	88	19.3	337	33.3	580	28.7	499	13.4	234	دون مقابل
For Work	100	10	-	-	-	-	20.0	2	10.0	1	40.0	4	30.0	3	مقابل عمل
Other	100	20	-	-	10.0	2	5.0	1	20.0	4	35.0	7	30.0	6	أخرى
Not Stated	100	44	36.4	16	4.5	2	11.4	5	27.2	12	11.4	5	9.1	4	غير مبين
Total	100	11418	0.4	42	14.2	1620	26.9	3072	32.1	3668	19.5	2223	6.9	793	المجموع

جدول 7: الأسر حسب حجم الأسرة وعدد الغرف للأسرة ونوع التجمع

Table 7: Households by Household Size, Number of Rooms for Household and Type of Locality

Household Size and Type of Locality	عدد الغرف														حجم الأسرة ونوع التجمع
	Number of Rooms														
	المجموع Total		غير مبين Not Stated		+5		4		3		2		1		
نسبة %	عدد No.	نسبة %	عدد No.	نسبة %	عدد No.	نسبة %	عدد No.	نسبة %	عدد No.	نسبة %	عدد No.	نسبة %	عدد No.		
Urban															حضر
1	100	251	-	-	2.0	5	12.7	32	24.7	62	30.7	77	29.9	75	1
2	100	760	0.7	5	5.0	38	18.4	140	37.5	285	26.8	204	11.6	88	2
3	100	686	0.7	5	7.3	50	23.9	164	37.8	259	24.9	171	5.4	37	3
4	100	801	1.0	8	9.4	75	26.6	213	33.9	272	22.7	182	6.4	51	4
5	100	968	0.1	1	10.5	101	28.5	276	37.5	363	19.3	187	4.1	40	5
6	100	1020	0.3	3	13.6	139	27.8	283	38.0	388	17.2	175	3.1	32	6
7	100	870	0.5	4	16.8	146	31.0	270	31.4	273	18.5	161	1.8	16	7
8	100	691	0.4	3	19.2	133	30.0	207	35.7	247	13.5	93	1.2	8	8
9+	100	1196	0.6	7	25.4	304	34.0	407	30.4	364	8.3	99	1.3	15	+9
Total	100	7243	0.5	36	13.7	991	27.5	1992	34.7	2513	18.6	1349	5.0	362	المجموع
Rural															ريف
1	100	143	-	-	2.1	3	4.2	6	15.4	22	33.5	48	44.8	64	1
2	100	385	0.5	2	4.4	17	16.1	62	27.3	105	29.9	115	21.8	84	2
3	100	320	-	-	6.9	22	19.7	63	28.7	92	29.7	95	15.0	48	3
4	100	383	-	-	8.1	31	20.1	77	30.8	118	26.4	101	14.6	56	4
5	100	437	-	-	11.0	48	19.9	87	30.0	131	27.7	121	11.4	50	5
6	100	503	-	-	12.5	63	26.5	133	28.6	144	22.1	111	10.3	52	6
7	100	486	-	-	17.9	87	31.5	153	30.2	147	14.8	72	5.6	27	7
8	100	419	0.2	1	18.6	78	30.6	128	28.2	118	18.1	76	4.3	18	8
9+	100	1099	0.3	3	25.5	280	33.7	371	25.3	278	12.3	135	2.9	32	+9
Total	100	4175	0.1	6	15.1	629	25.9	1080	27.7	1155	20.9	874	10.3	431	المجموع

جدول 7 (تابع): الأسر حسب حجم الأسرة وعدد الغرف للأسرة ونوع التجمع

Table 7 (Cont.): Households by Household Size, Number of Rooms for Household and Type of Locality

Household Size and Type of Locality	عدد الغرف														حجم الأسرة ونوع التجمع
	المجموع Total		غير مبين Not Stated		+5		4		3		2		1		
	نسبة %	عدد No.	نسبة %	عدد No.	نسبة %	عدد No.	نسبة %	عدد No.	نسبة %	عدد No.	نسبة %	عدد No.	نسبة %	عدد No.	
Qalqiliya Governorate															محافظة قلقيلية
1	100	394	-	-	2.0	8	9.6	38	21.3	84	31.8	125	35.3	139	1
2	100	1145	0.6	7	4.8	55	17.6	202	34.1	390	27.9	319	15.0	172	2
3	100	1006	0.5	5	7.2	72	22.6	227	34.9	351	26.4	266	8.4	85	3
4	100	1184	0.7	8	9.0	106	24.5	290	32.9	390	23.9	283	9.0	107	4
5	100	1405	0.1	1	10.6	149	25.8	363	35.2	494	21.9	308	6.4	90	5
6	100	1523	0.2	3	13.3	202	27.3	416	34.9	532	18.8	286	5.5	84	6
7	100	1356	0.3	4	17.2	233	31.1	423	31.0	420	17.2	233	3.2	43	7
8	100	1110	0.4	4	19.0	211	30.2	335	32.9	365	15.2	169	2.3	26	8
9+	100	2295	0.4	10	25.5	584	33.9	778	28.0	642	10.2	234	2.0	47	+9
Total	100	11418	0.4	42	14.2	1620	26.9	3072	32.1	3668	19.5	2223	6.9	793	المجموع

جدول 8: الأسر حسب توفر السلع المعمرة وعدد الغرف للأسرة ونوع التجمع

Table 8: Households by Availability of Durable Goods, Number of Rooms for Household and Type of Locality

Durable Goods and Type of Locality	عدد الغرف													السلع المعمرة ونوع التجمع	
	المجموع Total		غير مبين Not Stated		+5		4		3		2		1		
	نسبة %	عدد No.	نسبة %	عدد No.	نسبة %	عدد No.	نسبة %	عدد No.	نسبة %	عدد No.	نسبة %	عدد No.	نسبة %		عدد No.
Urban															حضر
Private Car	100	1473	0.2	3	23.5	346	32.4	477	30.8	453	11.7	173	1.4	21	سيارة خصوصي
Refrigerator	100	6938	0.3	22	14.1	980	28.3	1962	35.0	2423	18.2	1266	4.1	285	ثلاجة كهربائية
Solar Boiler	100	4473	0.3	13	17.9	800	32.4	1452	32.6	1457	14.0	627	2.8	124	سخان شمسي
Central Heating	100	66	-	-	45.5	30	31.8	21	15.2	10	4.5	3	3.0	2	تدفئة مركزية
Home Library	100	983	0.4	4	23.1	227	34.7	341	28.9	284	11.2	110	1.7	17	مكتبة منزلية
Cooking Stove	100	7147	0.3	23	13.8	986	27.6	1975	34.9	2495	18.7	1334	4.7	334	طباخ غاز
Washing Machine	100	6389	0.3	21	14.9	949	29.2	1866	35.2	2249	17.2	1100	3.2	204	غسالة ملابس
Television	100	6673	0.3	23	14.4	961	28.6	1910	35.1	2343	17.8	1185	3.8	251	تلفاز
Video	100	928	0.6	6	24.6	228	32.8	304	32.2	299	8.7	81	1.1	10	فيديو
Computer	100	309	0.3	1	30.1	93	32.7	101	27.8	86	7.8	24	1.3	4	حاسوب
Phone Line	100	2758	0.6	17	20.9	576	33.8	931	32.3	892	10.9	302	1.5	40	خط هاتف
Rural															ريف
Private Car	100	926	-	-	23.0	213	34.1	315	27.2	252	12.4	115	3.3	31	سيارة خصوصي
Refrigerator	100	2835	0.0	1	18.8	532	28.9	820	29.8	843	17.4	494	5.1	145	ثلاجة كهربائية
Solar Boiler	100	2565	0.0	1	20.8	534	32.1	824	29.6	759	14.1	361	3.4	86	سخان شمسي
Central Heating	100	2	-	-	50.0	1	-	-	50.0	1	-	-	-	-	تدفئة مركزية
Home Library	100	690	-	-	24.6	170	29.0	200	27.0	186	16.5	114	2.9	20	مكتبة منزلية
Cooking Stove	100	3996	0.1	2	15.3	613	26.3	1049	28.1	1123	21.1	845	9.1	364	طباخ غاز
Washing Machine	100	2505	0.1	2	20.1	505	30.3	760	28.8	721	16.1	403	4.6	114	غسالة ملابس
Television	100	3121	0.1	2	17.7	552	28.6	892	29.4	917	18.2	570	6.0	188	تلفاز
Video	100	385	-	-	26.3	101	32.7	126	23.9	92	11.9	46	5.2	20	فيديو
Computer	100	100	-	-	28.0	28	35.0	35	21.0	21	12.0	12	4.0	4	حاسوب
Phone Line	100	145	-	-	28.3	41	40.0	58	22.0	32	9.0	13	0.7	1	خط هاتف

جدول 8 (تابع): الأسر حسب توفر السلع المعمرة وعدد الغرف للأسرة ونوع التجمع

Table 8 (Cont.): Households by Availability of Durable Goods, Number of Rooms for Household and Type of Locality

Durable Goods and Type of Locality	عدد الغرف													السلع المعمرة ونوع التجمع	
	المجموع Total		غير مبين Not Stated		+5		4		3		2		1		
	نسبة %	عدد No.	نسبة %	عدد No.	نسبة %	عدد No.	نسبة %	عدد No.	نسبة %	عدد No.	نسبة %	عدد No.	نسبة %		عدد No.
Qalqiliya Governorate														محافظة قلقيلية	
Private Car	100	2399	0.1	3	23.3	559	33.0	792	29.4	705	12.0	288	2.2	52	سيارة خصوصي
Refrigerator	100	9773	0.2	23	15.5	1512	28.5	2782	33.4	3266	18.0	1760	4.4	430	ثلاجة كهربائية
Solar Boiler	100	7038	0.2	14	19.0	1334	32.3	2276	31.5	2216	14.0	988	3.0	210	سخان شمسي
Central Heating	100	68	-	-	45.6	31	30.9	21	16.2	11	4.4	3	2.9	2	تدفئة مركزية
Home Library	100	1673	0.2	4	23.7	397	32.4	541	28.1	470	13.4	224	2.2	37	مكتبة منزلية
Cooking Stove	100	11143	0.2	25	14.3	1599	27.1	3024	32.5	3618	19.6	2179	6.3	698	طباخ غاز
Washing Machine	100	8894	0.3	23	16.3	1454	29.5	2626	33.4	2970	16.9	1503	3.6	318	غسالة ملابس
Television	100	9794	0.3	25	15.4	1513	28.6	2802	33.3	3260	17.9	1755	4.5	439	تلفاز
Video	100	1313	0.5	6	25.1	329	32.7	430	29.7	391	9.7	127	2.3	30	فيديو
Computer	100	409	0.2	1	29.6	121	33.2	136	26.2	107	8.8	36	2.0	8	حاسوب
Phone Line	100	2903	0.6	17	21.3	617	34.0	989	31.8	924	10.9	315	1.4	41	خط هاتف

جدول 9: الأسر حسب كثافة السكن ونوع التجمع

Table 9: Households by Housing Density and Type of Locality

Type of Locality	متوسط كثافة السكن Average Housing Density	كثافة السكن Housing Density										نوع التجمع
		المجموع Total		+3		2.99 - 2.00		1.99 - 1.00		اقل من 1 Less Than 1		
		نسبة %	عدد No.	نسبة %	عدد No.	نسبة %	عدد No.	نسبة %	عدد No.	نسبة %	عدد No.	
Urban	1.73	100	7207	16.2	1171	28.3	2038	41.9	3017	13.6	981	حضر
Rural	2.01	100	4169	25.7	1071	29.6	1234	34.9	1455	9.8	409	ريف
Qalqiliya Governorate	1.83	100	11376	19.7	2242	28.8	3272	39.3	4472	12.2	1390	محافظة قلقيلية

جدول 10: الأسر حسب الاتصال بالشبكات العامة (مياه وكهرباء وصرف صحي) وكثافة السكن ونوع التجمع

Table 10: Households by Connection to Public Networks (Water, Electricity and Sewage), Housing Density and Type of Locality

Connection to Public Networks and Type of Locality	كثافة السكن										الاتصال بالشبكات العامة ونوع التجمع
	المجموع Total		+3		2.99 - 2.00		1.99 - 1.00		اقل من 1 Less Than 1		
	نسبة %	عدد No.	نسبة %	عدد No.	نسبة %	عدد No.	نسبة %	عدد No.	نسبة %	عدد No.	
Urban											حضر
Water Public Network	100	7126	15.9	1136	28.3	2018	42.1	2998	13.7	974	شبكة مياه عامة
Electricity Public Network	100	7184	16.2	1166	28.3	2035	41.9	3006	13.6	977	شبكة كهرباء عامة
Sewage Public Network	100	5078	15.9	807	27.6	1401	41.7	2117	14.8	753	شبكة صرف صحي
Rural											ريف
Water Public Network	100	1957	23.8	466	29.6	579	36.9	722	9.7	190	شبكة مياه عامة
Electricity Public Network	100	3066	24.1	739	29.9	917	35.6	1090	10.4	320	شبكة كهرباء عامة
Sewage Public Network	-	-	-	-	-	-	-	-	-	-	شبكة صرف صحي
Qalqiliya Governorate											محافظة قلقيلية
Water Public Network	100	9083	17.6	1602	28.6	2597	41.0	3720	12.8	1164	شبكة مياه عامة
Electricity Public Network	100	10250	18.6	1905	28.8	2952	40.0	4096	12.6	1297	شبكة كهرباء عامة
Sewage Public Network	100	5078	15.9	807	27.6	1401	41.7	2117	14.8	753	شبكة صرف صحي

جدول 11: الأسر حسب توفر (مطبخ وحمام ومرحاض) وكثافة السكن ونوع التجمع

Table 11: Households by Availability of (Kitchen, Bathroom and Toilet), Housing Density and Type of Locality

Availability of (Kitchen, Bathroom and Toilet) and Type of Locality	كثافة السكن										توفر (مطبخ وحمام ومرحاض) ونوع التجمع
	المجموع Total		+3		2.99 - 2.00		1.99 - 1.00		اقل من 1 Less Than 1		
	نسبة %	عدد No.	نسبة %	عدد No.	نسبة %	عدد No.	نسبة %	عدد No.	نسبة %	عدد No.	
Urban											حضر
Kitchen	100	7158	16.2	1158	28.3	2029	41.9	2995	13.6	976	مطبخ
Bathroom	100	7156	16.2	1156	28.3	2025	41.9	2998	13.6	977	حمام
Toilet	100	7185	16.2	1166	28.4	2035	41.8	3004	13.6	980	مرحاض
Rural											ريف
Kitchen	100	3927	24.4	958	30.2	1186	35.5	1396	9.9	387	مطبخ
Bathroom	100	3874	24.2	936	30.3	1172	35.5	1377	10.0	389	حمام
Toilet	100	4019	24.7	992	30.0	1208	35.3	1418	10.0	401	مرحاض
Qalqiliya Governorate											محافظة قلقيلية
Kitchen	100	11085	19.1	2116	29.0	3215	39.6	4391	12.3	1363	مطبخ
Bathroom	100	11030	19.0	2092	29.0	3197	39.6	4375	12.4	1366	حمام
Toilet	100	11204	19.3	2158	28.9	3243	39.5	4422	12.3	1381	مرحاض

جدول 12: الأسر حسب توفر السلع المعمرة وكثافة السكن ونوع التجمع

Table 12: Households by Availability of Durable Goods, Housing Density and Type of Locality

Durable Goods and Type of Locality	كثافة السكن										السلع المعمرة ونوع التجمع
	المجموع Total		+3		2.99 - 2.00		1.99 - 1.00		اقل من 1 Less Than 1		
	نسبة %	عدد No.	نسبة %	عدد No.	نسبة %	عدد No.	نسبة %	عدد No.	نسبة %	عدد No.	
Urban											حضر
Private Car	100	1470	13.5	198	29.1	428	46.7	686	10.7	158	سيارة خصوصية
Refrigerator	100	6916	16.1	1112	28.5	1971	42.2	2920	13.2	913	ثلاجة كهربائية
Solar Boiler	100	4460	13.8	615	29.2	1302	43.4	1935	13.6	608	سخان شمسي
Central Heating	100	66	3.0	2	15.2	10	56.0	37	25.8	17	تدفئة مركزية
Home Library	100	979	8.2	80	28.1	275	49.3	483	14.4	141	مكتبة منزلية
Cooking Stove	100	7124	16.3	1161	28.2	2011	41.9	2985	13.6	967	طباخ غاز
Washing Machine	100	6368	16.3	1039	29.0	1848	42.6	2711	12.1	770	غسالة ملابس
Television	100	6650	16.1	1070	28.9	1924	42.6	2834	12.4	822	تلفاز
Video	100	922	10.8	100	28.2	260	47.8	440	13.2	122	فيديو
Computer	100	308	8.1	25	25.3	78	53.9	166	12.7	39	حاسوب
Telephone Line	100	2741	13.0	357	29.4	807	45.0	1233	12.6	344	خط هاتف
Rural											ريف
Private Car	100	926	21.0	194	33.5	311	38.9	360	6.6	61	سيارة خصوصية
Refrigerator	100	2834	21.6	611	30.9	877	37.6	1066	9.9	280	ثلاجة كهربائية
Solar Boiler	100	2564	20.0	514	30.8	789	38.6	990	10.6	271	سخان شمسي
Central Heating	100	2	-	-	-	-	50.0	1	50.0	1	تدفئة مركزية
Home Library	100	690	20.6	142	28.8	199	41.8	288	8.8	61	مكتبة منزلية
Cooking Stove	100	3994	25.2	1006	30.1	1204	35.2	1406	9.5	378	طباخ غاز
Washing Machine	100	2503	23.4	585	32.9	823	36.5	915	7.2	180	غسالة ملابس
Television	100	3119	24.0	748	31.8	992	36.1	1125	8.1	254	تلفاز
Video	100	385	20.8	80	28.8	111	40.0	154	10.4	40	فيديو
Computer	100	100	22.0	22	28.0	28	42.0	42	8.0	8	حاسوب
Telephone Line	100	145	13.8	20	32.4	47	46.2	67	7.6	11	خط هاتف

جدول 12 (تابع): الأسر حسب توفر السلع المعمرة وكثافة السكن ونوع التجمع

Table 12 (Cont.): Households by Availability of Durable Goods, Housing Density and Type of Locality

Durable Goods and Type of Locality	Housing Density										السلع المعمرة ونوع التجمع
	المجموع Total		+3		2.99 - 2.00		1.99 - 1.00		اقل من 1 Less Than 1		
	نسبة %	عدد No.	نسبة %	عدد No.	نسبة %	عدد No.	نسبة %	عدد No.	نسبة %	عدد No.	
Qalqiliya Governorate											محافظة قلقيلية
Private Car	100	2396	16.4	392	30.8	739	43.7	1046	9.1	219	سيارة خصوصية
Refrigerator	100	9750	17.7	1723	29.2	2848	40.9	3986	12.2	1193	ثلاجة كهربائية
Solar Boiler	100	7024	16.1	1129	29.8	2091	41.6	2925	12.5	879	سخان شمسي
Central Heating	100	68	2.9	2	14.7	10	55.9	38	26.5	18	تدفئة مركزية
Home Library	100	1669	13.3	222	28.4	474	46.2	771	12.1	202	مكتبة منزلية
Cooking Stove	100	11118	19.5	2167	28.9	3215	39.5	4391	12.1	1345	طباخ غاز
Washing Machine	100	8871	18.3	1624	30.1	2671	40.9	3626	10.7	950	غسالة ملابس
Television	100	9769	18.6	1818	29.9	2916	40.5	3959	11.0	1076	تلفاز
Video	100	1307	13.8	180	28.4	371	45.4	594	12.4	162	فيديو
Computer	100	408	11.5	47	26.0	106	51.0	208	11.5	47	حاسوب
Telephone Line	100	2886	13.1	377	29.6	854	45.0	1300	12.3	355	خط هاتف

جدول 13: الأسر حسب حيازة المسكن وكثافة السكن ونوع التجمع

Table 13: Households by Tenure of Housing Unit, Housing Density and Type of Locality

Tenure of Housing Unit and Type of Locality	كثافة السكن										حيازة المسكن ونوع التجمع
	المجموع Total		+3		2.99 - 2.00		1.99 - 1.00		اقل من 1 Less Than 1		
	نسبة %	عدد No.	نسبة %	عدد No.	نسبة %	عدد No.	نسبة %	عدد No.	نسبة %	عدد No.	
Urban											حضر
Owned	100	4777	14.1	672	28.4	1359	43.4	2074	14.1	672	ملك
Rented Unfurnished	100	1067	21.7	231	28.0	299	38.8	414	11.5	123	مستأجر غير مفروش
Rented Furnished	100	43	27.9	12	20.9	9	25.6	11	25.6	11	مستأجر مفروش
Without Payment	100	1295	19.4	251	28.2	365	39.0	505	13.4	174	دون مقابل
For Work	100	4	100	4	-	-	-	-	-	-	مقابل عمل
Other	100	5	-	-	40.0	2	60.0	3	-	-	أخرى
Not Stated	100	16	6.3	1	25.0	4	62.4	10	6.3	1	غير مبين
Total	100	7207	16.2	1171	28.3	2038	41.9	3017	13.6	981	المجموع
Rural											ريف
Owned	100	3549	23.3	826	30.6	1084	36.0	1279	10.1	360	ملك
Rented Unfurnished	100	134	47.8	64	21.6	29	27.6	37	3.0	4	مستأجر غير مفروش
Rented Furnished	100	10	50.0	5	40.0	4	10.0	1	-	-	مستأجر مفروش
Without Payment	100	443	36.8	163	24.4	108	28.6	127	10.2	45	دون مقابل
For Work	100	6	50.0	3	16.7	1	33.3	2	-	-	مقابل عمل
Other	100	15	33.3	5	46.7	7	20.0	3	-	-	أخرى
Not Stated	100	12	41.7	5	8.3	1	50.0	6	-	-	غير مبين
Total	100	4169	25.7	1071	29.6	1234	34.9	1455	9.8	409	المجموع
Qalqiliya Governorate											محافظة قلقيلية
Owned	100	8326	18.0	1498	29.3	2443	40.3	3353	12.4	1032	ملك
Rented Unfurnished	100	1201	24.6	295	27.3	328	37.5	451	10.6	127	مستأجر غير مفروش
Rented Furnished	100	53	32.1	17	24.5	13	22.6	12	20.8	11	مستأجر مفروش
Without Payment	100	1738	23.8	414	27.2	473	36.4	632	12.6	219	دون مقابل
For Work	100	10	70.0	7	10.0	1	20.0	2	-	-	مقابل عمل
Other	100	20	25.0	5	45.0	9	30.0	6	-	-	أخرى
Not Stated	100	28	21.4	6	17.9	5	57.1	16	3.6	1	غير مبين
Total	100	11376	19.7	2242	28.8	3272	39.3	4472	12.2	1390	المجموع

جدول 14: الأسر حسب نوع المسكن وكثافة السكن ونوع التجمع

Table 14: Households by Type of Housing Unit, Housing Density and Type of Locality

Type of Housing Unit and Type of Locality	كثافة السكن										نوع المسكن ونوع التجمع
	المجموع Total		+3		2.99 - 2.00		1.99 - 1.00		اقل من 1 Less Than 1		
	نسبة %	عدد No.	نسبة %	عدد No.	نسبة %	عدد No.	نسبة %	عدد No.	نسبة %	عدد No.	
Urban											حضر
Villa	100	129	2.3	3	16.3	21	56.6	73	24.8	32	فيلا
House	100	2751	18.8	518	28.2	775	40.6	1117	12.4	341	دار
Apartment	100	4290	14.8	636	28.8	1234	42.2	1812	14.2	608	شقة
Other	100	34	35.3	12	23.5	8	41.2	14	-	-	أخرى
Not Stated	100	3	66.7	2	-	-	33.3	1	-	-	غير مبيّن
Total	100	7207	16.2	1171	28.3	2038	41.9	3017	13.6	981	المجموع
Rural											ريف
Villa	100	38	2.6	1	10.5	4	68.5	26	18.4	7	فيلا
House	100	2978	25.1	748	31.3	932	33.8	1006	9.8	292	دار
Apartment	100	1005	23.4	235	27.4	275	38.4	386	10.8	109	شقة
Other	100	145	59.3	86	15.9	23	24.8	36	-	-	أخرى
Not Stated	100	3	33.3	1	-	-	33.4	1	33.3	1	غير مبيّن
Total	100	4169	25.7	1071	29.6	1234	34.9	1455	9.8	409	المجموع
Qalqiliya Governorate											محافظة قلقيلية
Villa	100	167	2.4	4	15.0	25	59.3	99	23.3	39	فيلا
House	100	5729	22.1	1266	29.8	1707	37.1	2123	11.0	633	دار
Apartment	100	5295	16.4	871	28.5	1509	41.5	2198	13.6	717	شقة
Other	100	179	54.7	98	17.3	31	28.0	50	-	-	أخرى
Not Stated	100	6	50.0	3	-	-	33.3	2	16.7	1	غير مبيّن
Total	100	11376	19.7	2242	28.8	3272	39.3	4472	12.2	1390	المجموع

Note: Other includes Independent Room, Tent and Marginal.

ملاحظة: أخرى تشمل غرفة مستقلة، خيمة وبراكية.

جدول 15: الأسر الفلسطينية حسب حالة لجوء رب الأسرة وكثافة السكن ونوع التجمع

Table 15: Palestinian Households by Refugee Status of Head of Household, Housing Density and Type of Locality

Refugee Status of Head of Household and Type of Locality	كثافة السكن										حالة لجوء رب الأسرة ونوع التجمع
	المجموع Total		+3		2.99 - 2.00		1.99 - 1.00		أقل من 1 Less Than 1		
	نسبة %	عدد No.	نسبة %	عدد No.	نسبة %	عدد No.	نسبة %	عدد No.	نسبة %	عدد No.	
Urban											حضر
Registered Refugee	100	4107	16.0	657	28.8	1181	41.4	1703	13.8	566	لاجئ مسجل
Not Registered Refugee	100	168	10.1	17	23.2	39	48.2	81	18.5	31	لاجئ غير مسجل
Not Refugee	100	2892	16.9	488	28.0	810	42.0	1215	13.1	379	ليس لاجئاً
Not Stated	100	36	25.0	9	22.2	8	41.7	15	11.1	4	غير مبين
Total	100	7203	16.3	1171	28.3	2038	41.8	3014	13.6	980	المجموع
Rural											ريف
Registered Refugee	100	463	33.7	156	29.2	135	30.6	142	6.5	30	لاجئ مسجل
Not Registered Refugee	100	51	31.4	16	21.6	11	39.2	20	7.8	4	لاجئ غير مسجل
Not Refugee	100	3640	24.6	896	29.8	1083	35.4	1288	10.2	373	ليس لاجئاً
Not Stated	100	14	21.4	3	35.7	5	35.7	5	7.2	1	غير مبين
Total	100	4168	25.7	1071	29.6	1234	34.9	1455	9.8	408	المجموع
Qalqiliya Governorate											محافظة قلقيلية
Registered Refugee	100	4570	17.8	813	28.8	1316	40.4	1845	13.0	596	لاجئ مسجل
Not Registered Refugee	100	219	15.1	33	22.8	50	46.1	101	16.0	35	لاجئ غير مسجل
Not Refugee	100	6532	21.2	1384	29.0	1893	38.3	2503	11.5	752	ليس لاجئاً
Not Stated	100	50	24.0	12	26.0	13	40.0	20	10.0	5	غير مبين
Total	100	11371	19.7	2242	28.8	3272	39.3	4469	12.2	1388	المجموع

جدول 16: الأسر حسب الحالة التعليمية لرب الأسرة وكثافة السكن ونوع التجمع

Table 16: Households by Educational Status of Head of Household, Housing Density and Type of Locality

Educational Status of Head of Household and Type of Locality	كثافة السكن										الحالة التعليمية لرب الأسرة ونوع التجمع
	المجموع Total		+3		2.99 - 2.00		1.99 - 1.00		اقل من 1 Less Than 1		
	نسبة %	عدد No.	نسبة %	عدد No.	نسبة %	عدد No.	نسبة %	عدد No.	نسبة %	عدد No.	
Urban											حضر
Illiterate	100	917	17.9	164	26.4	242	36.7	337	19.0	174	أمي
Read & Write only	100	1000	15.5	155	28.5	285	42.1	421	13.9	139	ملم
Elementary	100	1853	16.5	305	27.9	517	42.7	792	12.9	239	ابتدائي
Preparatory	100	1453	17.4	253	28.9	419	41.4	602	12.3	179	اعدادي
Secondary	100	904	15.5	140	28.0	253	43.2	391	13.3	120	ثانوي
Associated Diploma	100	551	13.6	75	32.1	177	44.1	243	10.2	56	دبلوم متوسط
Bachelor and Above	100	520	14.8	77	27.7	144	43.8	228	13.7	71	بكالوريوس فأعلى
Not Stated	100	9	22.3	2	11.1	1	33.3	3	33.3	3	غير مبين
Total	100	7207	16.2	1171	28.3	2038	41.9	3017	13.6	981	المجموع
Rural											ريف
Illiterate	100	733	28.0	205	25.6	188	32.6	239	13.8	101	أمي
Read & Write only	100	647	27.2	176	31.5	204	32.6	211	8.7	56	ملم
Elementary	100	812	25.7	209	32.8	266	34.5	280	7.0	57	ابتدائي
Preparatory	100	789	24.1	190	28.9	228	35.1	277	11.9	94	اعدادي
Secondary	100	526	24.7	130	29.7	156	35.7	188	9.9	52	ثانوي
Associated Diploma	100	345	24.6	85	31.3	108	38.9	134	5.2	18	دبلوم متوسط
Bachelor and Above	100	306	24.2	74	26.8	82	38.9	119	10.1	31	بكالوريوس فأعلى
Not Stated	100	11	18.2	2	18.2	2	63.6	7	-	-	غير مبين
Total	100	4169	25.7	1071	29.6	1234	34.9	1455	9.8	409	المجموع

جدول 16 (تابع): الأسر حسب الحالة التعليمية لرب الأسرة وكثافة السكن ونوع التجمع

Table 16 (Cont.): Households by Educational Status of Head of Household, Housing Density and Type of Locality

Educational Status of Head of Household and Type of Locality	كثافة السكن										الحالة التعليمية لرب الأسرة ونوع التجمع
	المجموع Total		+3		2.99 - 2.00		1.99 - 1.00		اقل من 1 Less Than 1		
	نسبة %	عدد No.	نسبة %	عدد No.	نسبة %	عدد No.	نسبة %	عدد No.	نسبة %	عدد No.	
Qalqiliya Governorate											محافظة قلقيلية
Illiterate	100	1650	22.3	369	26.1	430	34.9	576	16.7	275	أمي
Read & Write only	100	1647	20.1	331	29.7	489	38.4	632	11.8	195	ملم
Elementary	100	2665	19.3	514	29.4	783	40.2	1072	11.1	296	ابتدائي
Preparatory	100	2242	19.8	443	28.8	647	39.2	879	12.2	273	اعدادي
Secondary	100	1430	18.9	270	28.6	409	40.5	579	12.0	172	ثانوي
Associated Diploma	100	896	17.9	160	31.8	285	42.0	377	8.3	74	دبلوم متوسط
Bachelor and Above	100	826	18.3	151	27.4	226	42.0	347	12.3	102	بكالوريوس فأعلى
Not Stated	100	20	20.0	4	15.0	3	50.0	10	15.0	3	غير مبين
Total	100	11376	19.7	2242	28.8	3272	39.3	4472	12.2	1390	المجموع

جدول 17: الأسر حسب المهنة الرئيسية لرب الأسرة وكثافة السكن ونوع التجمع

Table 17: Households by Main Occupation of Head of Household, Housing Density and Type of Locality

Main Occupation of Head of Household and Type of Locality	كثافة السكن										المهنة الرئيسية لرب الأسرة ونوع التجمع
	المجموع Total		+3		2.99 - 2.00		1.99 - 1.00		اقل من 1 Less Than 1		
	نسبة %	عدد No.	نسبة %	عدد No.	نسبة %	عدد No.	نسبة %	عدد No.	نسبة %	عدد No.	
Urban حضر											
Legislators and Managers	100	164	11.0	18	27.4	45	53.1	87	8.5	14	المشروع وموظفو الادارة العليا
Professionals	100	260	7.7	20	26.2	68	50.3	131	15.8	41	المتخصصون
Technicians and Associate Professionals	100	233	12.0	28	30.5	71	42.0	98	15.5	36	الفنيون والمتخصصون المساعدون
Clerks	100	137	10.9	15	29.2	40	47.5	65	12.4	17	الكتابة
Services and Sales Workers	100	1091	14.5	158	29.6	323	44.3	483	11.6	127	العاملون في الخدمات والباعة في المحلات التجارية
Skilled Agricultural and Fishing Workers	100	492	17.9	88	28.5	140	39.8	196	13.8	68	العمال في الزراعة وصيد الأسماك
Crafts and Related Workers	100	1222	17.0	208	29.6	362	42.8	523	10.6	129	العاملون في الحرف
Plant and Machine Operators	100	515	20.2	104	32.8	169	39.6	204	7.4	38	مشغلوا الآلات ومجموعها
Elementary Occupation	100	1894	20.3	384	29.7	562	39.2	743	10.8	205	المهن الأولية
Not Stated	100	40	17.5	7	45.0	18	27.5	11	10.0	4	غير مبين
Total المجموع	100	6048	17.0	1030	29.8	1798	42.0	2541	11.2	679	
Rural ريف											
Legislators and Managers	100	69	33.3	23	14.5	10	43.5	30	8.7	6	المشروع وموظفو الادارة العليا
Professionals	100	174	17.8	31	33.3	58	42.0	73	6.9	12	المتخصصون
Technicians and Associate Professionals	100	156	26.9	42	32.1	50	37.2	58	3.8	6	الفنيون والمتخصصون المساعدون
Clerks	100	45	20.0	9	31.1	14	37.8	17	11.1	5	الكتابة
Services and Sales Workers	100	300	18.7	56	27.0	81	44.6	134	9.7	29	العاملون في الخدمات والباعة في المحلات التجارية
Skilled Agricultural and Fishing Workers	100	689	29.5	203	28.4	196	32.4	223	9.7	67	العمال في الزراعة وصيد الأسماك
Crafts and Related Workers	100	720	24.6	177	32.9	237	34.7	250	7.8	56	العاملون في الحرف
Plant and Machine Operators	100	345	24.6	85	34.8	120	31.9	110	8.7	30	مشغلوا الآلات ومجموعها
Elementary Occupation	100	903	30.7	277	31.2	282	30.3	274	7.8	70	المهن الأولية
Not Stated	100	10	10.0	1	40.0	4	40.0	4	10.0	1	غير مبين
Total المجموع	100	3411	26.5	904	30.8	1052	34.4	1173	8.3	282	

جدول 17 (تابع): الأسر حسب المهنة الرئيسية لرؤساء الأسر وكثافة السكن ونوع التجمع

Table 17 (Cont.): Households by Main Occupation of Head of Household, Housing Density and Type of Locality

Main Occupation of Head of Household and Type of Locality	كثافة السكن										المهنة الرئيسية لرؤساء الأسر ونوع التجمع
	Housing Density										
	المجموع Total		+3		2.99 - 2.00		1.99 - 1.00		اقل من 1 Less Than 1		
نسبة %	عدد No.	نسبة %	عدد No.	نسبة %	عدد No.	نسبة %	عدد No.	نسبة %	عدد No.		
Qalqiliya Governorate											محافظة قلقيلية
Legislators and Managers	100	233	17.6	41	23.6	55	50.2	117	8.6	20	المشروعون وموظفو الإدارة العليا
Professionals	100	434	11.8	51	29.0	126	47.0	204	12.2	53	المتخصصون
Technicians and Associate Professionals	100	389	18.0	70	31.1	121	40.1	156	10.8	42	الفنيون والمتخصصون المساعدون
Clerks	100	182	13.2	24	29.7	54	45.0	82	12.1	22	الكتيبة
Services and Sales Workers	100	1391	15.4	214	29.0	404	44.4	617	11.2	156	العاملون في الخدمات والباعة في المحلات التجارية
Skilled Agricultural and Fishing Workers	100	1181	24.6	291	28.5	336	35.5	419	11.4	135	العمال في الزراعة وصيد الأسماك
Crafts and Related Workers	100	1942	19.8	385	30.9	599	39.8	773	9.5	185	العاملون في الحرف
Plant and Machine Operators	100	860	22.0	189	33.6	289	36.5	314	7.9	68	مشغولوا الآلات ومجموعها
Elementary Occupation	100	2797	23.6	661	30.2	844	36.4	1017	9.8	275	المهن الأولية
Not Stated	100	50	16.0	8	44.0	22	30.0	15	10.0	5	غير مبين
Total	100	9459	20.4	1934	30.1	2850	39.3	3714	10.2	961	المجموع

جدول 18: الأسر حسب عدد الأفراد المشغلين في الأسرة وكثافة السكن ونوع التجمع

Table 18: Households by Number of Employed Members per Household, Housing Density and Type of Locality

Number of Employed Members per Household and Type of Locality	كثافة السكن										عدد الأفراد المشغلين في الأسرة ونوع التجمع
	المجموع Total		+3		2.99 - 2.00		1.99 - 1.00		اقل من 1 Less Than 1		
	نسبة %	عدد No.	نسبة %	عدد No.	نسبة %	عدد No.	نسبة %	عدد No.	نسبة %	عدد No.	
Urban											حضر
0	100	1045	14.4	150	19.5	204	39.0	408	27.1	283	0
1	100	4492	15.8	709	27.7	1245	43.6	1957	12.9	581	1
2	100	1066	15.1	161	33.4	356	42.1	449	9.4	100	2
3	100	388	22.7	88	38.1	148	36.6	142	2.6	10	3
4	100	149	25.5	38	40.9	61	30.9	46	2.7	4	4
+5	100	67	37.3	25	35.8	24	22.4	15	4.5	3	+5
Total	100	7207	16.2	1171	28.3	2038	41.9	3017	13.6	981	المجموع
Rural											ريف
0	100	578	20.1	116	23.0	133	36.1	209	20.8	120	0
1	100	2391	23.5	563	29.2	698	37.2	889	10.1	241	1
2	100	712	29.2	208	33.6	239	31.7	226	5.5	39	2
3	100	296	36.5	108	33.4	99	27.4	81	2.7	8	3
4	100	120	35.8	43	31.7	38	32.5	39	-	-	4
+5	100	72	45.8	33	37.5	27	15.3	11	1.4	1	+5
Total	100	4169	25.7	1071	29.6	1234	34.9	1455	9.8	409	المجموع
Qalqiliya Governorate											محافظة قلقيلية
0	100	1623	16.4	266	20.8	337	38.0	617	24.8	403	0
1	100	6883	18.5	1272	28.2	1943	41.4	2846	11.9	822	1
2	100	1778	20.8	369	33.4	595	38.0	675	7.8	139	2
3	100	684	28.7	196	36.1	247	32.6	223	2.6	18	3
4	100	269	30.1	81	36.8	99	31.6	85	1.5	4	4
+5	100	139	41.7	58	36.7	51	18.7	26	2.9	4	+5
Total	100	11376	19.7	2242	28.8	3272	39.3	4472	12.2	1390	المجموع

جدول 19: الأسر حسب حجم الأسرة وكثافة السكن ونوع التجمع

Table 19: Households by Household Size, Housing Density and Type of Locality

Household Size and Type of Locality	كثافة السكن										حجم الأسرة ونوع التجمع
	المجموع Total		+3		2.99 - 2.00		1.99 - 1.00		أقل من 1 Less Than 1		
	نسبة %	عدد No.	نسبة %	عدد No.	نسبة %	عدد No.	نسبة %	عدد No.	نسبة %	عدد No.	
Urban											حضر
1	100	251	-	-	-	-	29.9	75	70.1	176	1
2	100	755	-	-	11.7	88	27.0	204	61.3	463	2
3	100	681	5.4	37	-	-	63.2	430	31.4	214	3
4	100	793	6.4	51	23.0	182	61.1	485	9.5	75	4
5	100	967	4.1	40	19.3	187	74.7	722	1.9	18	5
6	100	1017	20.4	207	38.1	388	39.6	403	1.9	19	6
7	100	866	20.4	177	31.5	273	47.4	410	0.7	6	7
8	100	688	14.7	101	66.0	454	18.3	126	1.0	7	8
9+	100	1189	46.9	558	39.2	466	13.6	162	0.3	3	+9
Total	100	7207	16.2	1171	28.3	2038	41.9	3017	13.6	981	المجموع
Rural											ريف
1	100	143	-	-	-	-	44.8	64	55.2	79	1
2	100	383	-	-	21.9	84	30.0	115	48.1	184	2
3	100	320	15.0	48	-	-	58.4	187	26.6	85	3
4	100	383	14.6	56	26.4	101	50.9	195	8.1	31	4
5	100	437	11.4	50	27.7	121	57.0	249	3.9	17	5
6	100	503	32.4	163	28.6	144	38.6	194	0.4	2	6
7	100	486	20.4	99	30.2	147	48.2	234	1.2	6	7
8	100	418	22.5	94	58.8	246	18.2	76	0.5	2	8
9+	100	1096	51.2	561	35.6	391	12.9	141	0.3	3	+9
Total	100	4169	25.7	1071	29.6	1234	34.9	1455	9.8	409	المجموع

جدول 19 (تابع): الأسر حسب حجم الأسرة وكثافة السكن ونوع التجمع

Table 19 (Cont.): Households by Household Size, Housing Density and Type of Locality

Household Size and Type of Locality	كثافة السكن										حجم الأسرة ونوع التجمع
	المجموع Total		+3		2.99 - 2.00		1.99 - 1.00		أقل من 1 Less Than 1		
	نسبة %	عدد No.	نسبة %	عدد No.	نسبة %	عدد No.	نسبة %	عدد No.	نسبة %	عدد No.	
Qalqiliya Governorate											محافظة قلقيلية
1	100	394	-	-	-	-	35.3	139	64.7	255	1
2	100	1138	-	-	15.1	172	28.0	319	56.9	647	2
3	100	1001	8.5	85	-	-	61.6	617	29.9	299	3
4	100	1176	9.1	107	24.1	283	57.8	680	9.0	106	4
5	100	1404	6.4	90	21.9	308	69.2	971	2.5	35	5
6	100	1520	24.3	370	35.0	532	39.3	597	1.4	21	6
7	100	1352	20.4	276	31.1	420	47.6	644	0.9	12	7
8	100	1106	17.6	195	63.3	700	18.3	202	0.8	9	8
9+	100	2285	48.9	1119	37.5	857	13.3	303	0.3	6	+9
Total	100	11376	19.7	2242	28.8	3272	39.3	4472	12.2	1390	المجموع

جدول 20: الأسر حسب عدد الأسر في المسكن وكثافة السكن ونوع التجمع

Table 20: Households by Number of Households in Housing Unit, Housing Density and Type of Locality

Number of Households in Housing Unit and Type of Locality	كثافة السكن										عدد الأسر في المسكن ونوع التجمع
	المجموع Total		+3		2.99 - 2.00		1.99 - 1.00		أقل من 1 Less Than 1		
	نسبة %	عدد No.	نسبة %	عدد No.	نسبة %	عدد No.	نسبة %	عدد No.	نسبة %	عدد No.	
Urban											حضر
1	100	7072	15.9	1121	28.2	1996	42.1	2981	13.8	974	1
2	100	104	30.8	32	32.7	34	31.7	33	4.8	5	2
3+	100	31	58.0	18	25.8	8	9.7	3	6.5	2	+3
Total	100	7207	16.2	1171	28.3	2038	41.9	3017	13.6	981	المجموع
Rural											ريف
1	100	4035	25.3	1019	29.6	1197	35.2	1420	9.9	399	1
2	100	101	39.6	40	23.8	24	28.7	29	7.9	8	2
3+	100	33	36.3	12	39.4	13	18.2	6	6.1	2	+3
Total	100	4169	25.7	1071	29.6	1234	34.9	1455	9.8	409	المجموع
Qalqiliya Governorate											محافظة قلقيلية
1	100	11107	19.3	2140	28.7	3193	39.6	4401	12.4	1373	1
2	100	205	35.1	72	28.3	58	30.3	62	6.3	13	2
3+	100	64	46.8	30	32.8	21	14.1	9	6.3	4	+3
Total	100	11376	19.7	2242	28.8	3272	39.3	4472	12.2	1390	المجموع

جدول 21: المساكن المأهولة حسب عدد الأسر في المسكن ونوع التجمع

Table 21: Occupied Housing Units by Number of Households in the Housing Unit and Type of Locality

Type of Locality	عدد الأسر في المسكن								نوع التجمع
	المجموع Total				عدد الأسر في المسكن				
	+3		2		1				
نسبة %	عدد No.	نسبة %	عدد No.	نسبة %	عدد No.	نسبة %	عدد No.		
Urban	100	7168	0.2	14	0.8	58	99.0	7096	حضر
Rural	100	4105	0.2	10	1.3	54	98.5	4041	ريف
Qalqiliya Governorate	100	11273	0.2	24	1.0	112	98.8	11137	محافظة قلقيلية

جدول 22: الأسر حسب كثافة السكن وعدد الأسر في المسكن ونوع التجمع

Table 22: Households by Housing Density, Number of Households in Housing Unit and Type of Locality

Housing Density and Type of Locality	عدد الأسر								كثافة السكن ونوع التجمع
	المجموع Total				2		1		
	نسبة %	عدد No.	نسبة %	عدد No.	نسبة %	عدد No.	نسبة %	عدد No.	
Urban									حضر
Less than 1	100	981	0.2	2	0.5	5	99.3	974	أقل من 1
1.00-1.99	100	3017	0.1	3	1.1	33	98.8	2981	1.99-1.00
2.00-2.99	100	2038	0.4	8	1.7	34	97.9	1996	2.99-2.00
3.00+	100	1171	1.5	18	2.7	32	95.8	1121	+3.00
Total	100	7207	0.4	31	1.4	104	98.2	7072	المجموع
Rural									ريف
Less than 1	100	409	0.5	2	2.0	8	97.5	399	أقل من 1
1.00-1.99	100	1455	0.4	6	2.0	29	97.6	1420	1.99-1.00
2.00-2.99	100	1234	1.1	13	1.9	24	97.0	1197	2.99-2.00
3.00+	100	1071	1.1	12	3.7	40	95.2	1019	+3.00
Total	100	4169	0.8	33	2.4	101	96.8	4035	المجموع
Qalqiliya Governorate									محافظة قلقيلية
Less than 1	100	1390	0.3	4	0.9	13	98.8	1373	أقل من 1
1.00-1.99	100	4472	0.2	9	1.4	62	98.4	4401	1.99-1.00
2.00-2.99	100	3272	0.6	21	1.8	58	97.6	3193	2.99-2.00
3.00+	100	2242	1.3	30	3.2	72	95.5	2140	+3.00
Total	100	11376	0.6	64	1.8	205	97.6	11107	المجموع

جدول 23: المساكن المأهولة حسب الاتصال بالشبكات العامة (مياه وكهرباء وصرف صحي) ونوع التجمع

Table 23: Housing Units by Connection to Public Networks (Water, Electricity and Sewage) and Type of Locality

Type of Locality	الاتصال بالشبكات العامة																				نوع التجمع
	Connection to Public Networks																				
	المجموع Total		صرف صحي Sewage						كهرباء Electricity						مياه Water						
			غير مبين Not Stated		غير متصل Not Connected		متصل Connected		غير مبين Not Stated		غير متصل Not Connected		متصل Connected		غير مبين Not Stated		غير متصل Not Connected		متصل Connected		
نسبة %	عدد No.	نسبة %	عدد No.	نسبة %	عدد No.	نسبة %	عدد No.	نسبة %	عدد No.	نسبة %	عدد No.	نسبة %	عدد No.	نسبة %	عدد No.	نسبة %	عدد No.	نسبة %	عدد No.		
Urban	100	7168	0.2	13	28.8	2064	71.0	5091	0.1	7	0.3	20	99.6	7141	0.1	7	0.2	12	99.7	7149	حضر
Rural	100	4105	0.2	7	99.8	4098	-	-	0.1	5	26.8	1101	73.1	2999	0.1	6	52.2	2140	47.7	1959	ريف
Qalqiliya Governorate	100	11273	0.2	20	54.6	6162	45.2	5091	0.1	12	9.9	1121	90.0	10140	0.1	13	19.1	2152	80.8	9108	محافظة قنقلية

جدول 24 المساكن المأهولة حسب نوع المسكن والاتصال بالشبكات العامة (مياه وكهرباء وصرف صحي) ونوع التجمع

Table 24: Housing Units by Type of Housing Unit, Connection to Public Networks (Water, Electricity and Sewage) and Type of Locality

Type of Housing Unit and Type of Locality	الاتصال بالشبكات العامة																		نوع المسكن ونوع التجمع		
	Connection to Public Networks																				
	المجموع Total		صرف صحي Sewage						كهرباء Electricity						مياه Water						
			غير مبين Not Stated		غير متصل Not Connected		متصل Connected		غير مبين Not Stated		غير متصل Not Connected		متصل Connected		غير مبين Not Stated		غير متصل Not Connected			متصل Connected	
نسبة %	عدد No.	نسبة %	عدد No.	نسبة %	عدد No.	نسبة %	عدد No.	نسبة %	عدد No.	نسبة %	عدد No.	نسبة %	عدد No.	نسبة %	عدد No.	نسبة %	عدد No.	نسبة %	عدد No.		
Urban																				حضر	
Villa	100	129	-	-	44.2	57	55.8	72	-	-	-	-	100	129	-	-	-	-	100	129	فيلا
House	100	2732	0.3	7	45.0	1230	54.7	1495	0.1	2	0.4	12	99.5	2718	0.1	2	0.3	8	99.6	2722	دار
Apartment	100	4269	0.1	4	17.8	758	82.1	3507	0.1	4	0.0	2	99.9	4263	0.1	4	0.0	1	99.9	4264	شقة
Other	100	34	2.9	1	50.0	17	47.1	16	-	-	17.6	6	82.4	28	-	-	8.8	3	91.2	31	أخرى
Not Stated	100	4	25.0	1	50.0	2	25.0	1	25.0	1	-	-	75.0	3	25.0	1	-	-	75.0	3	غير مبين
Total	100	7168	0.2	13	28.8	2064	71.0	5091	0.1	7	0.3	20	99.6	7141	0.1	7	0.2	12	99.7	7149	المجموع
Rural																				ريف	
Villa	100	38	-	-	100	38	-	-	-	-	5.3	2	94.7	36	-	-	39.5	15	60.5	23	فيلا
House	100	2942	0.1	4	99.9	2938	-	-	0.1	3	23.6	693	76.3	2246	0.1	4	52.1	1531	47.8	1407	دار
Apartment	100	976	0.2	2	99.8	974	-	-	0.1	1	31.4	306	68.5	669	0.1	1	49.7	485	50.2	490	شقة
Other	100	145	-	-	100	145	-	-	-	-	68.3	99	31.7	46	-	-	73.1	106	26.9	39	أخرى
Not Stated	100	4	25.0	1	75.0	3	-	-	25.0	1	25.0	1	50.0	2	25.0	1	75.0	3	-	-	غير مبين
Total	100	4105	0.2	7	99.8	4098	-	-	0.1	5	26.8	1101	73.1	2999	0.1	6	52.2	2140	47.7	1959	المجموع
Qalqiliya Governorate																				محافظة قلقيلية	
Villa	100	167	-	-	56.9	95	43.1	72	-	-	1.2	2	98.8	165	-	-	9.0	15	91.0	152	فيلا
House	100	5674	0.2	11	73.5	4168	26.3	1495	0.1	5	12.4	705	87.5	4964	0.1	6	27.1	1539	72.8	4129	دار
Apartment	100	5245	0.1	6	33.0	1732	66.9	3507	0.1	5	5.9	308	94.0	4932	0.1	5	9.3	486	90.6	4754	شقة
Other	100	179	0.6	1	90.5	162	8.9	16	-	-	58.7	105	41.3	74	-	-	60.9	109	39.1	70	أخرى
Not Stated	100	8	25.0	2	62.5	5	12.5	1	25.0	2	12.5	1	62.5	5	25.0	2	37.5	3	37.5	3	غير مبين
Total	100	11273	0.2	20	54.6	6162	45.2	5091	0.1	12	9.9	1121	90.0	10140	0.1	13	19.1	2152	80.8	9108	المجموع

Note: Other includes Independent Room, Tent and Marginal.

ملاحظة: أخرى تشمل غرفة مستقلة، خيمة وبراكية.

جدول 25 الأسر حسب حيازة المسكن والاتصال بالشبكات العامة (مياه وكهرباء وصرف صحي) ونوع التجمع

Table 25: Households by Tenure of Housing Unit, Connection to Public Networks (Water, Electricity and Sewage) and Type of Locality

Tenure of Housing Unit and Type of Locality	الاتصال بالشبكات العامة																				حيازة المسكن ونوع التجمع
	Connection to Public Networks																				
	المجموع Total		صرف صحي Sewage						كهرباء Electricity						مياه Water						
			غير مبين Not Stated		غير متصل Not Connected		متصل Connected		غير مبين Not Stated		غير متصل Not Connected		متصل Connected		غير مبين Not Stated		غير متصل Not Connected		متصل Connected		
نسبة %	عدد No.	نسبة %	عدد No.	نسبة %	عدد No.	نسبة %	عدد No.	نسبة %	عدد No.	نسبة %	عدد No.	نسبة %	عدد No.	نسبة %	عدد No.	نسبة %	عدد No.	نسبة %	عدد No.		
Urban																					حضر
Owned	100	4795	0.1	5	35.5	1700	64.4	3090	-	-	0.2	11	99.8	4784	-	-	0.2	8	99.8	4787	ملك
Rented Unfurnished	100	1069	0.1	1	15.9	170	84.0	898	-	-	0.2	2	99.8	1067	-	-	0.1	1	99.9	1068	مستأجر غير مفروش
Rented Furnished	100	43	-	-	4.7	2	95.3	41	-	-	-	-	100	43	-	-	-	-	100	43	مستأجر مفروش
Without Payment	100	1299	-	-	15.3	199	84.7	1100	-	-	0.5	6	99.5	1293	-	-	0.2	3	99.8	1296	دون مقابل
For Work	100	4	-	-	25.0	1	75.0	3	-	-	-	-	100	4	-	-	-	-	100	4	مقابل عمل
Other	100	5	-	-	40.0	2	60.0	3	-	-	20.0	1	80.0	4	-	-	-	-	100	5	أخرى
Not Stated	100	28	25.0	7	25.0	7	50.0	14	25.0	7	-	-	75.0	21	25.0	7	-	-	75.0	21	غير مبين
Total	100	7243	0.2	13	28.7	2081	71.1	5149	0.1	7	0.3	20	99.6	7216	0.1	7	0.2	12	99.7	7224	المجموع
Rural																					ريف
Owned	100	3551	0.0	1	100	3550	-	-	0.0	1	27.4	972	72.6	2578	0.1	2	53.0	1883	46.9	1666	ملك
Rented Unfurnished	100	134	-	-	100	134	-	-	-	-	23.9	32	76.1	102	-	-	44.8	60	55.2	74	مستأجر غير مفروش
Rented Furnished	100	10	-	-	100	10	-	-	-	-	-	-	100	10	-	-	50.0	5	50.0	5	مستأجر مفروش
Without Payment	100	443	-	-	100	443	-	-	-	-	24.6	109	75.4	334	-	-	48.8	216	51.2	227	دون مقابل
For Work	100	6	-	-	100	6	-	-	-	-	-	-	100	6	-	-	50.0	3	50.0	3	مقابل عمل
Other	100	15	-	-	100	15	-	-	-	-	6.7	1	93.3	14	-	-	13.3	2	86.7	13	أخرى
Not Stated	100	16	37.5	6	62.5	10	-	-	25.0	4	12.5	2	62.5	10	25.0	4	37.5	6	37.5	6	غير مبين
Total	100	4175	0.2	7	99.8	4168	-	-	0.1	5	26.7	1116	73.2	3054	0.1	6	52.1	2175	47.8	1994	المجموع
Qalqliya Governorate																					محافظة قلقيلية
Owned	100	8346	0.1	6	62.9	5250	37.0	3090	0.0	1	11.8	983	88.2	7362	0.0	2	22.7	1891	77.3	6453	ملك
Rented Unfurnished	100	1203	0.1	1	25.3	304	74.6	898	-	-	2.8	34	97.2	1169	-	-	5.1	61	94.9	1142	مستأجر غير مفروش
Rented Furnished	100	53	-	-	22.6	12	77.4	41	-	-	-	-	100	53	-	-	9.4	5	90.6	48	مستأجر مفروش
Without Payment	100	1742	-	-	36.9	642	63.1	1100	-	-	6.6	115	93.4	1627	-	-	12.6	219	87.4	1523	دون مقابل
For Work	100	10	-	-	70.0	7	30.0	3	-	-	-	-	100	10	-	-	30.0	3	70.0	7	مقابل عمل
Other	100	20	-	-	85.0	17	15.0	3	-	-	10.0	2	90.0	18	-	-	10.0	2	90.0	18	أخرى
Not Stated	100	44	29.5	13	38.7	17	31.8	14	25.0	11	4.5	2	70.5	31	25.0	11	13.6	6	61.4	27	غير مبين
Total	100	11418	0.2	20	54.7	6249	45.1	5149	0.1	12	9.9	1136	90.0	10270	0.1	13	19.2	2187	80.7	9218	المجموع

جدول 26: المساكن المأهولة حسب توفر (مطبخ وحمام ومرحاض) ونوع التجمع

Table 26: Occupied Housing Units by Availability of (Kitchen, Bathroom and Toilet) and Type of Locality

Type of Locality	توفر (مطبخ وحمام ومرحاض)																			نوع التجمع	
	Availability of (Kitchen, Bathroom and Toilet)																				
	المجموع Total		مرحاض Toilet						حمام Bathroom						مطبخ Kitchen						
			غير مبيّن Not Stated		غير متوفر Not Available		متوفر Available		غير مبيّن Not Stated		غير متوفر Not Available		متوفر Available		غير مبيّن Not Stated		غير متوفر Not Available		متوفر Available		
نسبة %	عدد No.	نسبة %	عدد No.	نسبة %	عدد No.	نسبة %	عدد No.	نسبة %	عدد No.	نسبة %	عدد No.	نسبة %	عدد No.	نسبة %	عدد No.	نسبة %	عدد No.	نسبة %	عدد No.		
Urban	100	7168	0.1	10	0.3	19	99.6	7139	0.1	8	0.7	50	99.2	7110	0.1	9	0.6	46	99.3	7113	حضر
Rural	100	4105	0.2	8	3.6	146	96.2	3951	0.2	7	7.1	290	92.7	3808	0.3	12	5.7	234	94.0	3859	ريف
Qalqiliya Governorate	100	11273	0.2	18	1.5	165	98.3	11090	0.1	15	3.0	340	96.9	10918	0.2	21	2.5	280	97.3	10972	محافظة قلقيلية

جدول 27 المساكن المأهولة حسب الاتصال بالشبكات العامة (مياه وكهرباء وصرف صحي) وتوفر (مطبخ وحمام ومرحاض) ونوع التجمع

Table 27: Occupied Housing Units by Connection to Public Networks (Water, Electricity and Sewage), Availability of (Kitchen, Bathroom and Toilet) and Type of Locality

Connection to Public Networks and Type of Locality	توفر (مطبخ وحمام ومرحاض)																			الاتصال بالشبكات العامة ونوع التجمع	
	Availability of (Kitchen, Bathroom and Toilet)																				
	المجموع Total		مرحاض Toilet						حمام Bathroom						مطبخ Kitchen						
			غير مبيّن Not Stated		غير متوفر Not Available		متوفر Available		غير مبيّن Not Stated		غير متوفر Not Available		متوفر Available		غير مبيّن Not Stated		غير متوفر Not Available		متوفر Available		
نسبة %	عدد No.	نسبة %	عدد No.	نسبة %	عدد No.	نسبة %	عدد No.	نسبة %	عدد No.	نسبة %	عدد No.	نسبة %	عدد No.	نسبة %	عدد No.	نسبة %	عدد No.	نسبة %	عدد No.		
Urban																				حضر	
Water Public Network	100	7149	0.0	3	0.2	15	99.8	7131	0.0	1	0.6	44	99.4	7104	0.0	2	0.6	41	99.4	7106	شبكة مياه عامة
Electricity Public Network	100	7141	0.0	3	0.2	11	99.8	7127	0.0	1	0.5	39	99.5	7101	0.0	2	0.5	37	99.5	7102	شبكة كهرباء عامة
Sewage Public Network	100	5091	0.0	1	0.1	3	99.9	5087	-	-	0.2	8	99.8	5083	0.0	1	0.3	16	99.7	5074	شبكة صرف صحي
Rural																				ريف	
Water Public Network	100	1959	0.1	1	2.0	39	97.9	1919	-	-	4.1	81	95.9	1878	0.2	3	3.0	59	96.8	1897	شبكة مياه عامة
Electricity Public Network	100	2999	0.1	3	1.4	43	98.5	2953	0.1	2	5.0	149	94.9	2848	0.2	7	3.4	103	96.4	2889	شبكة كهرباء عامة
Sewage Public Network	-	-	-	-	-	-	-	-	-	-	-	-	-	-	-	-	-	-	-	-	شبكة صرف صحي
Qalqiliya Governorate																				محافظة قلقيلية	
Water Public Network	100	9108	0.0	4	0.6	54	99.4	9050	0.0	1	1.4	125	98.6	8982	0.1	5	1.1	100	98.8	9003	شبكة مياه عامة
Electricity Public Network	100	10140	0.1	6	0.5	54	99.4	10080	0.0	3	1.9	188	98.1	9949	0.1	9	1.4	140	98.5	9991	شبكة كهرباء عامة
Sewage Public Network	100	5091	0.0	1	0.1	3	99.9	5087	-	-	0.2	8	99.8	5083	0.0	1	0.3	16	99.7	5074	شبكة صرف صحي

جدول 28 المساكن المأهولة حسب نوع المسكن وتوفر (مطبخ وحمام ومرحاض) ونوع التجمع

Table 28: Occupied Housing Units by Type of Housing Unit, Availability of (Kitchen, Bathroom and Toilet) and Type of Locality

Type of Housing Unit and Type of Locality	توفر (مطبخ وحمام ومرحاض)																		نوع المسكن ونوع التجمع		
	Availability of (Kitchen, Bathroom and Toilet)																				
	المجموع Total		مرحاض Toilet						حمام Bathroom						مطبخ Kitchen						
			غير مبين Not Stated		غير متوفر Not Available		متوفر Available		غير مبين Not Stated		غير متوفر Not Available		متوفر Available		غير مبين Not Stated		غير متوفر Not Available			متوفر Available	
نسبة %	عدد No.	نسبة %	عدد No.	نسبة %	عدد No.	نسبة %	عدد No.	نسبة %	عدد No.	نسبة %	عدد No.	نسبة %	عدد No.	نسبة %	عدد No.	نسبة %	عدد No.	نسبة %	عدد No.		
Urban																				حضر	
Villa	100	129	-	-	-	-	100	129	-	-	-	-	100	129	-	-	-	-	100	129	فيلا
House	100	2732	0.1	4	0.3	7	99.6	2721	0.1	3	1.0	27	98.9	2702	0.1	3	0.7	18	99.2	2711	دار
Apartment	100	4269	0.1	5	0.0	2	99.9	4262	0.1	4	0.2	8	99.7	4257	0.1	5	0.3	11	99.6	4253	شقة
Other	100	34	-	-	29.4	10	70.6	24	-	-	41.2	14	58.8	20	-	-	47.1	16	52.9	18	أخرى
Not Stated	100	4	25.0	1	-	-	75.0	3	25.0	1	25.0	1	50.0	2	25.0	1	25.0	1	50.0	2	غير مبين
Total	100	7168	0.1	10	0.3	19	99.6	7139	0.1	8	0.7	50	99.2	7110	0.1	9	0.6	46	99.3	7113	المجموع
Rural																				ريف	
Villa	100	38	-	-	-	-	100	38	-	-	-	-	100	38	-	-	-	-	100	38	فيلا
House	100	2942	0.1	4	1.8	54	98.1	2884	0.1	4	5.6	166	94.3	2772	0.3	8	3.8	113	95.9	2821	دار
Apartment	100	976	0.2	2	1.1	11	98.7	963	0.1	1	4.2	41	95.7	934	0.2	2	3.7	36	96.1	938	شقة
Other	100	145	0.7	1	55.2	80	44.1	64	0.7	1	56.5	82	42.8	62	0.7	1	58.6	85	40.7	59	أخرى
Not Stated	100	4	25.0	1	25.0	1	50.0	2	25.0	1	25.0	1	50.0	2	25.0	1	-	-	75.0	3	غير مبين
Total	100	4105	0.2	8	3.6	146	96.2	3951	0.2	7	7.1	290	92.7	3808	0.3	12	5.7	234	94.0	3859	المجموع
Qalqiliya Governorate																				محافظة قلقيلية	
Villa	100	167	-	-	-	-	100	167	-	-	-	-	100	167	-	-	-	-	100	167	فيلا
House	100	5674	0.1	8	1.1	61	98.8	5605	0.1	7	3.4	193	96.5	5474	0.2	11	2.3	131	97.5	5532	دار
Apartment	100	5245	0.1	7	0.2	13	99.7	5225	0.1	5	0.9	49	99.0	5191	0.1	7	0.9	47	99.0	5191	شقة
Other	100	179	0.6	1	50.2	90	49.2	88	0.6	1	53.6	96	45.8	82	0.6	1	56.4	101	43.0	77	أخرى
Not Stated	100	8	25.0	2	12.5	1	62.5	5	25.0	2	25.0	2	50.0	4	25.0	2	12.5	1	62.5	5	غير مبين
Total	100	11273	0.2	18	1.5	165	98.3	11090	0.1	15	3.0	340	96.9	10918	0.2	21	2.5	280	97.3	10972	المجموع

Note: Other includes Independent Room, Tent and Marginal.

ملاحظة: أخرى تشمل غرفة مستقلة، خيمة وبراكية.

جدول 29: الأسر حسب حيالة المسكن وتوفر (مطبخ وحمام ومرحاض) ونوع التجمع

Table 29: Households by Tenure of Housing Unit, Availability of (Kitchen, Bathroom and Toilet) and Type of Locality

Tenure of Housing Unit and Type of Locality	توفر (مطبخ، وحمام، ومرحاض) Availability of (Kitchen, Bathroom and Toilet)																		حيالة المسكن ونوع التجمع		
	المجموع Total		مرحاض Toilet						حمام Bathroom						مطبخ Kitchen						
			غير مبيّن Not Stated		غير متوفر Not Available		متوفر Available		غير مبيّن Not Stated		غير متوفر Not Available		متوفر Available		غير مبيّن Not Stated		غير متوفر Not Available			متوفر Available	
			نسبة %	عدد No.	نسبة %	عدد No.	نسبة %	عدد No.	نسبة %	عدد No.	نسبة %	عدد No.	نسبة %	عدد No.	نسبة %	عدد No.	نسبة %	عدد No.		نسبة %	عدد No.
Urban حضر																					
Owned ملك	100	4795	0.0	2	0.2	8	99.8	4785	-	-	0.6	29	99.4	4766	0.0	2	0.5	23	99.5	4770	
Rented Unfurnished مستأجر غير مفروش	100	1069	-	-	0.4	4	99.6	1065	-	-	0.9	10	99.1	1059	-	-	1.0	11	99.0	1058	
Rented Furnished مستأجر مفروش	100	43	-	-	-	100	43	-	-	-	-	100	43	-	-	2.3	1	97.7	42		
Without Payment دون مقابل	100	1299	-	-	0.5	6	99.5	1293	-	-	0.8	10	99.2	1289	-	-	0.8	11	99.2	1288	
For Work مقابل عمل	100	4	-	-	-	100	4	-	-	-	-	100	4	-	-	-	-	100	4		
Other أخرى	100	5	-	-	20.0	1	80.0	4	-	-	20.0	1	80.0	4	-	-	20.0	1	80.0	4	
Not Stated غير مبيّن	100	28	28.6	8	-	-	71.4	20	28.6	8	-	-	71.4	20	25.0	7	-	-	75.0	21	
Total المجموع	100	7243	0.1	10	0.3	19	99.6	7214	0.1	8	0.7	50	99.2	7185	0.1	9	0.6	47	99.3	7187	
Rural ريف																					
Owned ملك	100	3551	0.0	1	3.5	124	96.5	3426	0.0	1	6.2	220	93.8	3330	0.1	4	5.2	184	94.7	3363	
Rented Unfurnished مستأجر غير مفروش	100	134	-	-	4.5	6	95.5	128	-	-	17.9	24	82.1	110	-	-	11.9	16	88.1	118	
Rented Furnished مستأجر مفروش	100	10	-	-	-	100	10	-	-	10.0	1	90.0	9	-	-	-	-	100	10		
Without Payment دون مقابل	100	443	0.2	1	4.1	18	95.7	424	0.2	1	10.6	47	89.2	395	0.5	2	8.6	38	90.9	403	
For Work مقابل عمل	100	6	-	-	-	100	6	-	-	16.7	1	83.3	5	-	-	-	-	100	6		
Other أخرى	100	15	-	-	-	100	15	-	-	-	-	100	15	-	-	-	-	100	15		
Not Stated غير مبيّن	100	16	37.5	6	-	-	62.5	10	31.3	5	12.5	2	56.2	9	37.5	6	-	-	62.5	10	
Total المجموع	100	4175	0.2	8	3.5	148	96.3	4019	0.2	7	7.1	295	92.7	3873	0.3	12	5.7	238	94.0	3925	
Qalqiliya Governorate محافظة قاقيلية																					
Owned ملك	100	8346	0.0	3	1.6	132	98.4	8211	0.0	1	3.0	249	97.0	8096	0.1	6	2.5	207	97.4	8133	
Rented Unfurnished مستأجر غير مفروش	100	1203	-	-	0.8	10	99.2	1193	-	-	2.8	34	97.2	1169	-	-	2.2	27	97.8	1176	
Rented Furnished مستأجر مفروش	100	53	-	-	-	100	53	-	-	1.9	1	98.1	52	-	-	1.9	1	98.1	52		
Without Payment دون مقابل	100	1742	0.1	1	1.4	24	98.5	1717	0.1	1	3.3	57	96.6	1684	0.1	2	2.8	49	97.1	1691	
For Work مقابل عمل	100	10	-	-	-	100	10	-	-	10.0	1	90.0	9	-	-	-	-	100	10		
Other أخرى	100	20	-	-	5.0	1	95.0	19	-	-	5.0	1	95.0	19	-	-	5.0	1	95.0	19	
Not Stated غير مبيّن	100	44	31.8	14	-	-	68.2	30	29.5	13	4.5	2	66.0	29	29.5	13	-	-	70.5	31	
Total المجموع	100	11418	0.2	18	1.5	167	98.3	11233	0.1	15	3.0	345	96.9	11058	0.2	21	2.5	285	97.3	11112	

جدول 30 الاسر حسب المصدر الرئيسي للطاقة المستخدمة في الطبخ ونوع التجمع

Table 30: Households by Main Source of Energy for Cooking and Type of Locality

Type of Locality	المصدر الرئيسي للطاقة المستخدمة في الطبخ														نوع التجمع
	Main Source of Energy for Cooking														
	المجموع		غير مبين		أخرى		حطب		كهرباء		كاز		غاز		
	نسبة	عدد	نسبة	عدد	نسبة	عدد	نسبة	عدد	نسبة	عدد	نسبة	عدد	نسبة	عدد	
%	No.	%	No.	%	No.	%	No.	%	No.	%	No.	%	No.		
Urban	100	7243	0.4	27	0.2	17	0.4	26	0.1	6	0.4	27	98.5	7140	حضر
Rural	100	4175	0.4	18	0.2	7	3.6	151	0.0	2	0.4	17	95.4	3980	ريف
Qalqiliya Governorate	100	11418	0.4	45	0.2	24	1.6	177	0.1	8	0.4	44	97.3	11120	محافظة قلقيلية

جدول 31 الاسر حسب المصدر الرئيسي للطاقة المستخدمة في التدفئة ونوع التجمع

Table 31: Households by Main Source of Energy for Heating and Type of Locality

Type of Locality	المصدر الرئيسي للطاقة المستخدمة في التدفئة																		نوع التجمع
	Main Source of Energy for Heating																		
	المجموع Total		غير مبيّن Not Stated		أخرى Other		سولار Diesel		حطب Wood		كهرباء Electricity		كاز Kerosene		غاز Gas		لا يوجد No Heating		
نسبة %	عدد No.	نسبة %	عدد No.	نسبة %	عدد No.	نسبة %	عدد No.	نسبة %	عدد No.	نسبة %	عدد No.	نسبة %	عدد No.	نسبة %	عدد No.	نسبة %	عدد No.		
Urban	100	7243	0.4	30	0.7	50	0.2	17	22.7	1643	19.7	1427	19.7	1424	14.6	1058	22.0	1594	حضر
Rural	100	4175	0.4	15	0.2	10	0.0	1	62.7	2614	4.8	201	13.8	576	8.2	344	9.9	414	ريف
Qalqiliya Governorate	100	11418	0.4	45	0.5	60	0.2	18	37.2	4257	14.3	1628	17.5	2000	12.3	1402	17.6	2008	محافظة قلقيلية

جدول 32: الاسر حسب توفر السلع المعمرة ونوع التجمع

Table 32: Households by Availability of Durable Goods and Type of Locality

Durable Goods	نوع التجمع			السلع المعمرة	
	محافظة قلقيلية Qalqiliya Governorate	ريف Rural	حضر Urban		
Private Car	No.	2399	926	1473	عدد سيارة خصوصية
	%	21.0	22.2	20.3	نسبة
Refrigerator	No.	9773	2835	6938	عدد ثلاجة كهربائية
	%	85.6	67.9	95.8	نسبة
Solar Boiler	No.	7038	2565	4473	عدد سخان شمسي
	%	61.6	61.4	61.8	نسبة
Central Heating	No.	68	2	66	عدد تدفئة مركزية
	%	0.6	0.0	0.9	نسبة
Home Library	No.	1673	690	983	عدد مكتبة منزلية
	%	14.7	16.5	13.6	نسبة
Cooking Stove	No.	11143	3996	7147	عدد طباخ غاز
	%	97.6	95.7	98.7	نسبة
Washing Machine	No.	8894	2505	6389	عدد غسالة ملابس
	%	77.9	60.0	88.2	نسبة
Television	No.	9794	3121	6673	عدد تلفاز
	%	85.8	74.8	92.1	نسبة
Video	No.	1313	385	928	عدد فيديو
	%	11.5	9.2	12.8	نسبة
Computer	No.	409	100	309	عدد حاسوب
	%	3.6	2.4	4.3	نسبة
Phone Line	No.	2903	145	2758	عدد خط هاتف
	%	25.4	3.5	38.1	نسبة

جدول 33 الاسر حسب الاتصال بالشبكات العامة (مياه وكهرباء وصرف صحي) وتوفر السلع المعمرة ونوع التجمع

Table 33: Households by Connection to Public Networks (Water, Electricity and Sewage), Availability of Durable Goods and Type of Locality

Durable Goods		الاتصال بالشبكات العامة ونوع التجمع									السلع المعمرة
		Sewage			Electricity			Water			
		محافظة قلقيلية Qalqiliya Governorate	ريف Rural	حضر Urban	محافظة قلقيلية Qalqiliya Governorate	ريف Rural	حضر Urban	محافظة قلقيلية Qalqiliya Governorate	ريف Rural	حضر Urban	
Private Car	No.	984	-	984	2170	699	1471	1926	454	1472	سيارة خصوصية عدد
	%	19.1	-	19.1	21.1	22.9	20.4	20.9	22.8	20.4	نسبة
Refrigerator	No.	4989	-	4989	9302	2371	6931	8587	1651	6936	ثلاجة كهربائية عدد
	%	96.9	-	96.9	90.6	77.6	96.1	93.2	82.8	96.0	نسبة
Solar Boiler	No.	3205	-	3205	6471	2001	4470	5790	1317	4473	سخان شمسي عدد
	%	62.2	-	62.2	63.0	65.5	61.9	62.8	66.0	61.9	نسبة
Central Heating	No.	57	-	57	67	1	66	67	1	66	تدفئة مركزية عدد
	%	1.1	-	1.1	0.7	0.0	0.9	0.7	0.1	0.9	نسبة
Home Library	No.	763	-	763	1426	446	980	1326	343	983	مكتبة منزلية عدد
	%	14.8	-	14.8	13.9	14.6	13.6	14.4	17.2	13.6	نسبة
Cooking Stove	No.	5100	-	5100	10072	2939	7133	9096	1957	7139	طباخ غاز عدد
	%	99.0	-	99.0	98.1	96.2	98.8	98.7	98.1	98.8	نسبة
Washing Machine	No.	4688	-	4688	8471	2086	6385	7838	1453	6385	غسالة ملابس عدد
	%	91.0	-	91.0	82.5	68.3	88.5	85.0	72.9	88.4	نسبة
Television	No.	4767	-	4767	9073	2406	6667	8264	1595	6669	تلفاز عدد
	%	92.6	-	92.6	88.3	78.8	92.4	89.7	80.0	92.3	نسبة
Video	No.	675	-	675	1233	305	928	1136	209	927	فيديو عدد
	%	13.1	-	13.1	12.0	10.0	12.9	12.3	10.5	12.8	نسبة
Computer	No.	244	-	244	381	72	309	366	57	309	حاسوب عدد
	%	4.7	-	4.7	3.7	2.4	4.3	4.0	2.9	4.3	نسبة
Phone Line	No.	2175	-	2175	2900	142	2758	2894	136	2758	خط هاتف عدد
	%	42.2	-	42.2	28.2	4.6	38.2	31.4	6.8	38.2	نسبة

جدول 34: الاسر حسب نوع المسكن وتوفر السلع المعمرة ونوع التجمع

Table 34: Households by Type of Housing Unit, Availability of Durable Goods and Type of Locality

Durable Goods and Type of Locality			نوع المسكن						السلع المعمرة ونوع التجمع	
			المجموع Total	غير مبيّن Not Stated	أخرى Other	شقة Apartment	دار House	فيلا Villa		
Urban									حضر	
Private Car	No.	1473	-	1	812	593	67	عدد	سيارة خصوصية	
	%	20.3	-	2.9	18.8	21.5	51.9	نسبة		
Refrigerator	No.	6938	2	17	4171	2620	128	عدد	ثلاجة كهربائية	
	%	95.8	50.0	50.0	96.5	95.2	99.2	نسبة		
Solar Boiler	No.	4473	1	6	2513	1848	105	عدد	سخان شمسي	
	%	61.8	25.0	17.6	58.1	67.2	81.4	نسبة		
Central Heating	No.	66	-	-	39	19	8	عدد	تدفئة مركزية	
	%	0.9	-	-	0.9	0.7	6.2	نسبة		
Home Library	No.	983	-	1	575	373	34	عدد	مكتبة منزلية	
	%	13.6	-	2.9	13.3	13.6	26.4	نسبة		
Cooking Stove	No.	7147	2	26	4280	2710	129	عدد	طباخ غاز	
	%	98.7	50.0	76.5	99.0	98.5	100	نسبة		
Washing Machine	No.	6389	2	10	3837	2416	124	عدد	غسالة ملابس	
	%	88.2	50.0	29.4	88.7	87.8	96.1	نسبة		
Television	No.	6673	2	16	3999	2527	129	عدد	تلفاز	
	%	92.1	50.0	47.1	92.5	91.8	100	نسبة		
Video	No.	928	-	1	531	367	29	عدد	فيديو	
	%	12.8	-	2.9	12.3	13.3	22.5	نسبة		
Computer	No.	309	-	-	181	111	17	عدد	حاسوب	
	%	4.3	-	-	4.2	4.0	13.2	نسبة		
Phone Line	No.	2758	-	1	1593	1086	78	عدد	خط هاتف	
	%	38.1	-	2.9	36.8	39.5	60.5	نسبة		

جدول 34 (تابع): الاسر حسب نوع المسكن وتوفر السلع المعمرة ونوع التجمع

Table 34 (Cont.): Households by Type of Housing Unit, Availability of Durable Goods and Type of Locality

Durable Goods and Type of Locality			نوع المسكن						السلع المعمرة ونوع التجمع	
			المجموع Total	غير مبيّن Not Stated	أخرى Other	شقة Apartment	دار House	فيلا Villa		
Rural									ريف	
Private Car	No.	926	1	6	225	672	22	عدد	سيارة خصوصية	
	%	22.2	25.0	4.1	22.7	22.4	57.9	نسبة		
Refrigerator	No.	2835	1	18	686	2093	37	عدد	ثلاجة كهربائية	
	%	67.9	25.0	12.4	69.3	69.8	97.4	نسبة		
Solar Boiler	No.	2565	2	5	667	1859	32	عدد	سخان شمسي	
	%	61.4	50.0	3.4	67.4	62.0	84.2	نسبة		
Central Heating	No.	2	-	-	-	1	1	عدد	تدفئة مركزية	
	%	0.0	-	-	-	0.0	2.6	نسبة		
Home Library	No.	690	-	2	168	508	12	عدد	مكتبة منزلية	
	%	16.5	-	1.4	17.0	16.9	31.6	نسبة		
Cooking Stove	No.	3996	3	90	970	2895	38	عدد	طباخ غاز	
	%	95.7	75.0	62.1	98.0	96.6	100	نسبة		
Washing Machine	No.	2505	1	12	588	1868	36	عدد	غسالة ملابس	
	%	60.0	25.0	8.3	59.4	62.3	94.7	نسبة		
Television	No.	3121	2	33	763	2286	37	عدد	تلفاز	
	%	74.8	50.0	22.8	77.1	76.3	97.4	نسبة		
Video	No.	385	1	3	98	279	4	عدد	فيديو	
	%	9.2	25.0	2.1	9.9	9.3	10.5	نسبة		
Computer	No.	100	-	-	30	68	2	عدد	حاسوب	
	%	2.4	-	-	3.0	2.3	5.3	نسبة		
Phone Line	No.	145	-	-	46	89	10	عدد	خط هاتف	
	%	3.5	-	-	4.6	3.0	26.3	نسبة		

جدول 34 (تابع): الاسر حسب نوع المسكن وتوفر السلع المعمرة ونوع التجمع

Table 34 (Cont.): Households by Type of Housing Unit, Availability of Durable Goods and Type of Locality

Durable Goods and Type of Locality		Type of Housing Unit					السلع المعمرة ونوع التجمع		
		المجموع Total	غير مبيّن Not Stated	أخرى Other	شقة Apartment	دار House		فيلا Villa	
Qalqiliya Governorate							محافظة قلقيلية		
Private Car	No.	2399	1	7	1037	1265	89	عدد	سيارة خصوصية
	%	21.0	12.5	3.9	19.5	22.0	53.3	نسبة	
Refrigerator	No.	9773	3	35	4857	4713	165	عدد	ثلاجة كهربائية
	%	85.6	37.5	19.6	91.4	82.0	98.8	نسبة	
Solar Boiler	No.	7038	3	11	3180	3707	137	عدد	سخان شمسي
	%	61.6	37.5	6.1	59.8	64.5	82.0	نسبة	
Central Heating	No.	68	-	-	39	20	9	عدد	تدفئة مركزية
	%	0.6	-	-	0.7	0.3	5.4	نسبة	
Home Library	No.	1673	-	3	743	881	46	عدد	مكتبة منزلية
	%	14.7	-	1.7	14.0	15.3	27.5	نسبة	
Cooking Stove	No.	11143	5	116	5250	5605	167	عدد	طباخ غاز
	%	97.6	62.5	64.8	98.8	97.5	100	نسبة	
Washing Machine	No.	8894	3	22	4425	4284	160	عدد	غسالة ملابس
	%	77.9	37.5	12.3	83.3	74.5	95.8	نسبة	
Television	No.	9794	4	49	4762	4813	166	عدد	تلفاز
	%	85.8	50.0	27.4	89.6	83.7	99.4	نسبة	
Video	No.	1313	1	4	629	646	33	عدد	فيديو
	%	11.5	12.5	2.2	11.8	11.2	19.8	نسبة	
Computer	No.	409	-	-	211	179	19	عدد	حاسوب
	%	3.6	-	-	4.0	3.1	11.4	نسبة	
Phone Line	No.	2903	-	1	1639	1175	88	عدد	خط هاتف
	%	25.4	-	0.6	30.8	20.4	52.7	نسبة	

Note: Other includes Independent Room, Tent and Marginal.

ملاحظة: أخرى تشمل غرفة مستقلة، خيمة وبراكية.

جدول 35: الاسر حسب حيازة المسكن وتوفر السلع المعمرة ونوع التجمع

Table 35: Households in Qalqiliya Governorate by Tenure of Housing Unit, Availability of Durable Goods and Type of Locality

Durable Goods and Type of Locality	حيازة المسكن								السلع المعمرة ونوع التجمع	
	Tenure of Housing Unit									
	المجموع	غير مبين	أخرى	مقابل عمل	دون مقابل	مستأجر مفروش	مستأجر غير مفروش	ملك		
	Total	Not Stated	Other	For Work	Without Payment	Rented Furnished	Rented Unfurnished	Owned		
Urban									حضر	
Private Car	No.	1473	1	1	2	199	8	189	1073	عدد سيارة خصوصية
	%	20.3	3.6	20.0	50.0	15.3	18.6	17.7	22.4	نسبة
Refrigerator	No.	6938	12	4	4	1232	39	1006	4641	عدد ثلاجة كهربائية
	%	95.8	42.9	80.0	100	94.8	90.7	94.1	96.8	نسبة
Solar Boiler	No.	4473	8	3	1	813	13	279	3356	عدد سخان شمسي
	%	61.8	28.6	60.0	25.0	62.6	30.2	26.1	70.0	نسبة
Central Heating	No.	66	-	-	-	6	-	1	59	عدد تدفئة مركزية
	%	0.9	-	-	-	0.5	-	0.1	1.2	نسبة
Home Library	No.	983	1	-	-	162	6	150	664	عدد مكتبة منزلية
	%	13.6	3.6	-	-	12.5	14.0	14.0	13.8	نسبة
Cooking Stove	No.	7147	12	5	4	1279	42	1057	4748	عدد طبخ غاز
	%	98.7	42.9	100	100	98.5	97.7	98.9	99.0	نسبة
Washing Machine	No.	6389	12	3	4	1126	31	920	4293	عدد غسالة ملابس
	%	88.2	42.9	60.0	100	86.7	72.1	86.1	89.5	نسبة
Television	No.	6673	11	4	4	1185	43	972	4454	عدد تلفاز
	%	92.1	39.3	80.0	100	91.2	100	90.9	92.9	نسبة
Video	No.	928	2	-	-	131	4	142	649	عدد فيديو
	%	12.8	7.1	-	-	10.1	9.3	13.3	13.5	نسبة
Computer	No.	309	1	-	-	42	2	43	221	عدد حاسوب
	%	4.3	3.6	-	-	3.2	4.7	4.0	4.6	نسبة
Phone Line	No.	2758	2	1	1	410	7	266	2071	عدد خط هاتف
	%	38.1	7.1	20.0	25.0	31.6	16.3	24.9	43.2	نسبة

جدول 35(تابع): الاسر حسب حيازة المسكن وتوفر السلع المعمرة ونوع التجمع

Table 35(Cont.): Households in Qalqiliya Governorate by Tenure of Housing Unit, Availability of Durable Goods and Type of Locality

Durable Goods and Type of Locality	حيازة المسكن								السلع المعمرة ونوع التجمع	
	Tenure of Housing Unit									
	المجموع	غير مبين	أخرى	مقابل عمل	دون مقابل	مستأجر مفروش	مستأجر غير مفروش	ملك		
	Total	Not Stated	Other	For Work	Without Payment	Rented Furnished	Rented Unfurnished	Owned		
Rural									ريف	
Private Car	No.	926	-	2	-	80	3	13	828	عدد سيارة خصوصية
	%	22.2	-	13.3	-	18.1	30.0	9.7	23.3	نسبة
Refrigerator	No.	2835	5	10	5	273	8	80	2454	عدد ثلاجة كهربائية
	%	67.9	31.3	66.7	83.3	61.6	80.0	59.7	69.1	نسبة
Solar Boiler	No.	2565	5	9	1	223	5	26	2296	عدد سخان شمسي
	%	61.4	31.3	60.0	16.7	50.3	50.0	19.4	64.7	نسبة
Central Heating	No.	2	-	-	-	-	-	-	2	عدد تدفئة مركزية
	%	0.0	-	-	-	-	-	-	0.1	نسبة
Home Library	No.	690	1	-	-	70	-	18	601	عدد مكتبة منزلية
	%	16.5	6.3	-	-	15.8	-	13.4	16.9	نسبة
Cooking Stove	No.	3996	5	14	6	420	10	129	3412	عدد طبخ غاز
	%	95.7	31.3	93.3	100	94.8	100	96.3	96.1	نسبة
Washing Machine	No.	2505	3	9	4	243	7	71	2168	عدد غسالة ملابس
	%	60.0	18.8	60.0	66.7	54.9	70.0	53.0	61.1	نسبة
Television	No.	3121	4	13	4	303	9	94	2694	عدد تلفاز
	%	74.8	25.0	86.7	66.7	68.4	90.0	70.1	75.9	نسبة
Video	No.	385	-	1	1	37	-	9	337	عدد فيديو
	%	9.2	-	6.7	16.7	8.4	-	6.7	9.5	نسبة
Computer	No.	100	-	-	1	13	-	-	86	عدد حاسوب
	%	2.4	-	-	16.7	2.9	-	-	2.4	نسبة
Phone Line	No.	145	-	1	-	9	2	2	131	عدد خط هاتف
	%	3.5	-	6.7	-	2.0	20.0	1.5	3.7	نسبة

جدول 35(تابع): الاسر حسب حيازة المسكن وتوفر السلع المعمرة ونوع التجمع

Table 35(Cont.): Households in Qalqiliya Governorate by Tenure of Housing Unit, Availability of Durable Goods and Type of Locality

Durable Goods and Type of Locality	حيازة المسكن								السلع المعمرة ونوع التجمع		
	Tenure of Housing Unit										
	المجموع	غير مبين	أخرى	مقابل عمل	دون مقابل	مستأجر مفروش	مستأجر غير مفروش	ملك			
	Total	Not Stated	Other	For Work	Without Payment	Rented Furnished	Rented Unfurnished	Owned			
Qalqiliya Governorate											
محافظة قلقيلية											
Private Car	No.	2399	1	3	2	279	11	202	1901	عدد	سيارة خصوصية
	%	21.0	2.3	15.0	20.0	16.0	20.8	16.8	22.8	نسبة	
Refrigerator	No.	9773	17	14	9	1505	47	1086	7095	عدد	ثلاجة كهربائية
	%	85.6	38.6	70.0	90.0	86.4	88.7	90.3	85.0	نسبة	
Solar Boiler	No.	7038	13	12	2	1036	18	305	5652	عدد	سخان شمسي
	%	61.6	29.5	60.0	20.0	59.5	34.0	25.4	67.7	نسبة	
Central Heating	No.	68	-	-	-	6	-	1	61	عدد	تدفئة مركزية
	%	0.6	-	-	-	0.3	-	0.1	0.7	نسبة	
Home Library	No.	1673	2	-	-	232	6	168	1265	عدد	مكتبة منزلية
	%	14.7	4.5	-	-	13.3	11.3	14.0	15.2	نسبة	
Cooking Stove	No.	11143	17	19	10	1699	52	1186	8160	عدد	طباخ غاز
	%	97.6	38.6	95.0	100	97.5	98.1	98.6	97.8	نسبة	
Washing Machine	No.	8894	15	12	8	1369	38	991	6461	عدد	غسالة ملابس
	%	77.9	34.1	60.0	80.0	78.6	71.7	82.4	77.4	نسبة	
Television	No.	9794	15	17	8	1488	52	1066	7148	عدد	تلفاز
	%	85.8	34.1	85.0	80.0	85.4	98.1	88.6	85.6	نسبة	
Video	No.	1313	2	1	1	168	4	151	986	عدد	فيديو
	%	11.5	4.5	5.0	10.0	9.6	7.5	12.6	11.8	نسبة	
Computer	No.	409	1	-	1	55	2	43	307	عدد	حاسوب
	%	3.6	2.3	-	10.0	3.2	3.8	3.6	3.7	نسبة	
Phone Line	No.	2903	2	2	1	419	9	268	2202	عدد	خط هاتف
	%	25.4	4.5	10.0	10.0	24.1	17.0	22.3	26.4	نسبة	

جدول 36: الاسر حسب حجم الأسرة وتوفر السلع المعمرة ونوع التجمع

Table 36: Households by Household Size, Availability of Durable Goods and Type of Locality

Durable Goods and Type of Locality			Household Size									السلع المعمرة ونوع التجمع	
			المجموع Total	+9	8	7	6	5	4	3	2		
Urban												حضر	
Private Car	No.	1473	320	162	213	229	233	116	104	84	12	عدد	سيارة خصوصية
	%	20.3	26.8	23.4	24.5	22.5	24.1	14.5	15.2	11.1	4.8	نسبة	
Refrigerator	No.	6938	1166	679	857	993	940	769	642	704	188	عدد	ثلاجة كهربائية
	%	95.8	97.5	98.3	98.5	97.4	97.1	96.0	93.6	92.6	74.9	نسبة	
Solar Boiler	No.	4473	866	486	567	653	588	448	368	381	116	عدد	سخان شمسي
	%	61.8	72.4	70.3	65.2	64.0	60.7	55.9	53.6	50.1	46.2	نسبة	
Central Heating	No.	66	8	9	12	10	3	9	8	7	-	عدد	تدفئة مركزية
	%	0.9	0.7	1.3	1.4	1.0	0.3	1.1	1.2	0.9	-	نسبة	
Home Library	No.	983	148	105	145	163	149	99	86	71	17	عدد	مكتبة منزلية
	%	13.6	12.4	15.2	16.7	16.0	15.4	12.4	12.5	9.3	6.8	نسبة	
Cooking Stove	No.	7147	1186	684	865	1009	955	795	678	748	227	عدد	طباخ غاز
	%	98.7	99.2	99.0	99.4	98.9	98.7	99.3	98.8	98.4	90.4	نسبة	
Washing Machine	No.	6389	1127	649	829	956	889	705	567	551	116	عدد	غسالة ملابس
	%	88.2	94.2	93.9	95.3	93.7	91.8	88.0	82.7	72.5	46.2	نسبة	
Television	No.	6673	1134	649	840	984	921	759	628	632	126	عدد	تلفاز
	%	92.1	94.8	93.9	96.6	96.5	95.1	94.8	91.5	83.2	50.2	نسبة	
Video	No.	928	195	100	130	142	138	81	66	73	3	عدد	فيديو
	%	12.8	16.3	14.5	14.9	13.9	14.3	10.1	9.6	9.6	1.2	نسبة	
Computer	No.	309	66	32	47	54	52	23	21	12	2	عدد	حاسوب
	%	4.3	5.5	4.6	5.4	5.3	5.4	2.9	3.1	1.6	0.8	نسبة	
Phone Line	No.	2758	559	308	397	432	377	262	198	184	41	عدد	خط هاتف
	%	38.1	46.7	44.6	45.6	42.4	38.9	32.7	28.9	24.2	16.3	نسبة	

جدول 36 (تابع): الاسر حسب حجم الأسرة وتوفر السلع المعمرة ونوع التجمع

Table 36 (Cont.): Households by Household Size, Availability of Durable Goods and Type of Locality

Durable Goods and Type of Locality		Household Size										السلع المعمرة ونوع التجمع	
		المجموع Total	+9	8	7	6	5	4	3	2	1		
Rural												ريف	
Private Car	No.	926	307	124	126	129	102	63	36	37	2	عدد	سيارة خصوصية
	%	22.2	27.9	29.6	25.9	25.6	23.3	16.4	11.3	9.6	1.4	نسبة	
Refrigerator	No.	2835	787	303	363	346	311	266	203	215	41	عدد	ثلاجة كهربائية
	%	67.9	71.6	72.3	74.7	68.8	71.2	69.5	63.4	55.8	28.7	نسبة	
Solar Boiler	No.	2565	761	289	328	318	268	217	166	190	28	عدد	سخان شمسي
	%	61.4	69.2	69.0	67.5	63.2	61.3	56.7	51.9	49.4	19.6	نسبة	
Central Heating	No.	2	-	-	-	-	2	-	-	-	-	عدد	تدفئة مركزية
	%	0.0	-	-	-	-	0.5	-	-	-	-	نسبة	
Home Library	No.	690	230	67	84	85	69	54	53	42	6	عدد	مكتبة منزلية
	%	16.5	20.9	16.0	17.3	16.9	15.8	14.1	16.6	10.9	4.2	نسبة	
Cooking Stove	No.	3996	1070	403	468	488	425	363	306	353	120	عدد	طباخ غاز
	%	95.7	97.4	96.2	96.3	97.0	97.3	94.8	95.6	91.7	83.9	نسبة	
Washing Machine	No.	2505	764	294	352	341	276	214	141	110	13	عدد	غسالة ملابس
	%	60.0	69.5	70.2	72.4	67.8	63.2	55.9	44.1	28.6	9.1	نسبة	
Television	No.	3121	901	346	394	389	357	291	219	195	29	عدد	تلفاز
	%	74.8	82.0	82.6	81.1	77.3	81.7	76.0	68.4	50.6	20.3	نسبة	
Video	No.	385	120	48	56	38	43	34	24	19	3	عدد	فيديو
	%	9.2	10.9	11.5	11.5	7.6	9.8	8.9	7.5	4.9	2.1	نسبة	
Computer	No.	100	37	10	7	16	13	9	4	4	-	عدد	حاسوب
	%	2.4	3.4	2.4	1.4	3.2	3.0	2.3	1.3	1.0	-	نسبة	
Phone Line	No.	145	47	13	30	21	11	6	8	8	1	عدد	خط هاتف
	%	3.5	4.3	3.1	6.2	4.2	2.5	1.6	2.5	2.1	0.7	نسبة	

جدول 36 (تابع): الاسر حسب حجم الأسرة وتوفر السلع المعمرة ونوع التجمع

Table 36 (Cont.): Households by Household Size, Availability of Durable Goods and Type of Locality

Durable Goods and Type of Locality		Household Size									السلع المعمرة ونوع التجمع		
		المجموع Total	+9	8	7	6	5	4	3	2		1	
Qalqiliya Governorate											محافظة قلقيلية		
Private Car	No.	2399	627	286	339	358	335	179	140	121	14	عدد	سيارة خصوصية
	%	21.0	27.3	25.8	25.0	23.5	23.8	15.1	13.9	10.6	3.6	نسبة	
Refrigerator	No.	9773	1953	982	1220	1339	1251	1035	845	919	229	عدد	ثلاجة كهربائية
	%	85.6	85.1	88.5	90.0	87.9	89.0	87.4	84.0	80.3	58.1	نسبة	
Solar Boiler	No.	7038	1627	775	895	971	856	665	534	571	144	عدد	سخان شمسي
	%	61.6	70.9	69.8	66.0	63.8	60.9	56.2	53.1	49.9	36.5	نسبة	
Central Heating	No.	68	8	9	12	10	5	9	8	7	-	عدد	تدفئة مركزية
	%	0.6	0.3	0.8	0.9	0.7	0.4	0.8	0.8	0.6	-	نسبة	
Home Library	No.	1673	378	172	229	248	218	153	139	113	23	عدد	مكتبة منزلية
	%	14.7	16.5	15.5	16.9	16.3	15.5	12.9	13.8	9.9	5.8	نسبة	
Cooking Stove	No.	11143	2256	1087	1333	1497	1380	1158	984	1101	347	عدد	طباخ غاز
	%	97.6	98.3	97.9	98.3	98.3	98.2	97.8	97.8	96.2	88.1	نسبة	
Washing Machine	No.	8894	1891	943	1181	1297	1165	919	708	661	129	عدد	غسالة ملابس
	%	77.9	82.4	85.0	87.1	85.2	82.9	77.6	70.4	57.7	32.7	نسبة	
Television	No.	9794	2035	995	1234	1373	1278	1050	847	827	155	عدد	تلفاز
	%	85.8	88.7	89.6	91.0	90.2	91.0	88.7	84.2	72.2	39.3	نسبة	
Video	No.	1313	315	148	186	180	181	115	90	92	6	عدد	فيديو
	%	11.5	13.7	13.3	13.7	11.8	12.9	9.7	8.9	8.0	1.5	نسبة	
Computer	No.	409	103	42	54	70	65	32	25	16	2	عدد	حاسوب
	%	3.6	4.5	3.8	4.0	4.6	4.6	2.7	2.5	1.4	0.5	نسبة	
Phone Line	No.	2903	606	321	427	453	388	268	206	192	42	عدد	خط هاتف
	%	25.4	26.4	28.9	31.5	29.7	27.6	22.6	20.5	16.8	10.7	نسبة	

جدول 37: الأسر الفلسطينية حسب حالة لجوء رب الأسرة وتوفر السلع المعمرة ونوع التجمع

Table 37: Palestinian Households by Refugee Status of Head of Household, Availability of Durable Goods and Type of Locality

Durable Goods and Type of Locality	Refugee Status of Head of Household					السلع المعمرة ونوع التجمع	
	المجموع Total	غير مبين Not Stated	ليس لاجئاً Not Refugee	لاجئ غير مسجل Not Recorded Refugee	لاجئ مسجل Recorded Refugee		
Urban						حضر	
Private Car	No.	1472	11	622	27	812	سيارة خصوصية
	%	20.3	30.6	21.4	16.0	19.7	نسبة
Refrigerator	No.	6935	34	2765	162	3974	ثلاجة كهربائية
	%	95.8	94.4	95.3	95.9	96.2	نسبة
Solar Boiler	No.	4473	19	1754	71	2629	سخان شمسي
	%	61.8	52.8	60.4	42.0	63.6	نسبة
Central Heating	No.	66	-	28	-	38	تدفئة مركزية
	%	0.9	-	1.0	-	0.9	نسبة
Home Library	No.	982	3	446	15	518	مكتبة منزلية
	%	13.6	8.3	15.4	8.9	12.5	نسبة
Cooking Stove	No.	7143	35	2860	165	4083	طباخ غاز
	%	98.7	97.2	98.6	97.6	98.8	نسبة
Washing Machine	No.	6387	31	2541	137	3678	غسالة ملابس
	%	88.2	86.1	87.6	81.1	89.0	نسبة
Television	No.	6669	34	2683	150	3802	تلفاز
	%	92.1	94.4	92.5	88.8	92.0	نسبة
Video	No.	927	6	392	20	509	فيديو
	%	12.8	16.7	13.5	11.8	12.3	نسبة
Computer	No.	309	2	134	4	169	حاسوب
	%	4.3	5.6	4.6	2.4	4.1	نسبة
Phone Line	No.	2758	16	989	48	1705	خط هاتف
	%	38.1	44.4	34.1	28.4	41.3	نسبة

جدول 37 (تابع): الأسر الفلسطينية حسب حالة لجوء رب الأسرة وتوفر السلع المعمرة ونوع التجمع

Table 37 (Cont.): Palestinian Households by Refugee Status of Head of Household, Availability of Durable Goods and Type of Locality

Durable Goods and Type of Locality	Refugee Status of Head of Household					السلع المعمرة ونوع التجمع	
	المجموع Total	غير مبين Not Stated	ليس لاجئاً Not Refugee	لاجئ غير مسجل Not Recorded Refugee	لاجئ مسجل Recorded Refugee		
Rural						ريف	
Private Car	No.	926	6	810	9	101	سيارة خصوصية
	%	22.2	42.9	22.2	17.6	21.8	عدد
Refrigerator	No.	2835	13	2485	32	305	ثلاجة كهربائية
	%	67.9	92.9	68.2	62.7	65.9	نسبة
Solar Boiler	No.	2564	11	2288	24	241	سخان شمسي
	%	61.4	78.6	62.8	47.1	52.1	عدد
Central Heating	No.	2	-	2	-	-	تدفئة مركزية
	%	0.0	-	0.1	-	-	نسبة
Home Library	No.	689	2	588	15	84	مكتبة منزلية
	%	16.5	14.3	16.1	29.4	18.1	عدد
Cooking Stove	No.	3995	13	3510	47	425	طباخ غاز
	%	95.7	92.9	96.3	92.2	91.8	نسبة
Washing Machine	No.	2505	13	2189	25	278	غسالة ملابس
	%	60.0	92.9	60.0	49.0	60.0	عدد
Television	No.	3121	11	2740	37	333	تلفاز
	%	74.8	78.6	75.2	72.5	71.9	نسبة
Video	No.	385	1	339	7	38	فيديو
	%	9.2	7.1	9.3	13.7	8.2	عدد
Computer	No.	100	1	82	1	16	حاسوب
	%	2.4	7.1	2.2	2.0	3.5	نسبة
Phone Line	No.	145	3	119	5	18	خط هاتف
	%	3.5	21.4	3.3	9.8	3.9	نسبة

جدول 37 (تابع): الأسر الفلسطينية حسب حالة لجوء رب الأسرة وتوفر السلع المعمرة ونوع التجمع

Table 37 (Cont.): Palestinian Households by Refugee Status of Head of Household, Availability of Durable Goods and Type of Locality

Durable Goods and Type of Locality	Refugee Status of Head of Household					السلع المعمرة ونوع التجمع		
	المجموع Total	غير مبين Not Stated	ليس لاجئاً Not Refugee	لاجئ غير مسجل Not Recorded Refugee	لاجئ مسجل Recorded Refugee			
Qalqiliya Governorate								
Private Car	No.	2398	17	1432	36	913	عدد	سيارة خصوصية
	%	21.0	34.0	21.9	16.4	19.9	نسبة	
Refrigerator	No.	9770	47	5250	194	4279	عدد	ثلاجة كهربائية
	%	85.6	94.0	80.2	88.2	93.1	نسبة	
Solar Boiler	No.	7037	30	4042	95	2870	عدد	سخان شمسي
	%	61.7	60.0	61.7	43.2	62.5	نسبة	
Central Heating	No.	68	-	30	-	38	عدد	تدفئة مركزية
	%	0.6	-	0.5	-	0.8	نسبة	
Home Library	No.	1671	5	1034	30	602	عدد	مكتبة منزلية
	%	14.6	10.0	15.8	13.6	13.1	نسبة	
Cooking Stove	No.	11138	48	6370	212	4508	عدد	طباخ غاز
	%	97.6	96.0	97.3	96.4	98.1	نسبة	
Washing Machine	No.	8892	44	4730	162	3956	عدد	غسالة ملابس
	%	77.9	88.0	72.2	73.6	86.1	نسبة	
Television	No.	9790	45	5423	187	4135	عدد	تلفاز
	%	85.8	90.0	82.8	85.0	90.0	نسبة	
Video	No.	1312	7	731	27	547	عدد	فيديو
	%	11.5	14.0	11.2	12.3	11.9	نسبة	
Computer	No.	409	3	216	5	185	عدد	حاسوب
	%	3.6	6.0	3.3	2.3	4.0	نسبة	
Phone Line	No.	2903	19	1108	53	1723	عدد	خط هاتف
	%	25.4	38.0	16.9	24.1	37.5	نسبة	

جدول 38 : الاسر حسب الحالة التعليمية لرب الأسرة وتوفر السلع المعمرة ونوع التجمع

Table 38: Households by Educational Status of Head of Household, Availability of Durable Goods and Type of Locality

Durable Goods and Type of Locality		الحالة التعليمية لرب الأسرة									السلع المعمرة ونوع التجمع	
		المجموع Total	غير مبين Not Stated	بكالوريوس فأعلى Bachelor and Above	دبلوم متوسط Associated Diploma	ثانوي Secondary	اعدادي Preparatory	ابتدائي Elementary	لم Read & Write only	أمي Illiterate		
Urban											حضر	
Private Car	No.	1473	-	179	145	208	327	394	152	68	عدد	سيارة خصوصية
	%	20.3	-	34.2	26.2	22.8	22.4	21.2	15.1	7.4	نسبة	
Refrigerator	No.	6938	9	514	545	879	1403	1793	971	824	عدد	ثلاجة كهربائية
	%	95.8	100	98.1	98.6	96.3	96.2	96.4	96.5	89.6	نسبة	
Solar Boiler	No.	4473	7	336	368	563	867	1101	698	533	عدد	سخان شمسي
	%	61.8	77.8	64.1	66.5	61.7	59.4	59.2	69.4	57.9	نسبة	
Central Heating	No.	66	-	5	4	11	20	15	7	4	عدد	تدفئة مركزية
	%	0.9	-	1.0	0.7	1.2	1.4	0.8	0.7	0.4	نسبة	
Home Library	No.	983	1	240	161	179	154	133	66	49	عدد	مكتبة منزلية
	%	13.6	11.1	45.8	29.1	19.6	10.6	7.2	6.6	5.3	نسبة	
Cooking Stove	No.	7147	9	519	551	903	1448	1845	987	885	عدد	طباخ غاز
	%	98.7	100	99.0	99.6	98.9	99.2	99.2	98.1	96.2	نسبة	
Washing Machine	No.	6389	7	502	518	823	1325	1667	867	680	عدد	غسالة ملابس
	%	88.2	77.8	95.8	93.7	90.1	90.8	89.7	86.2	73.9	نسبة	
Television	No.	6673	8	501	530	861	1376	1761	922	714	عدد	تلفاز
	%	92.1	88.9	95.6	95.8	94.3	94.3	94.7	91.7	77.6	نسبة	
Video	No.	928	-	96	87	136	209	225	107	68	عدد	فيديو
	%	12.8	-	18.3	15.7	14.9	14.3	12.1	10.6	7.4	نسبة	
Computer	No.	309	1	72	40	60	51	46	21	18	عدد	حاسوب
	%	4.3	11.1	13.7	7.2	6.6	3.5	2.5	2.1	2.0	نسبة	
Phone Line	No.	2758	2	256	270	355	531	705	386	253	عدد	خط هاتف
	%	38.1	22.2	48.9	48.8	38.9	36.4	37.9	38.4	27.5	نسبة	

جدول 38 (تابع): الاسر حسب الحالة التعليمية لرب الأسرة وتوفر السلع المعمرة ونوع التجمع

Table 38 (Cont.): Households by Educational Status of Head of Household, Availability of Durable Goods and Type of Locality

Durable Goods and Type of Locality	الحالة التعليمية لرب الأسرة									السلع المعمرة ونوع التجمع		
	المجموع Total	غير مبين Not Stated	بكالوريوس فأعلى Bachelor and Above	دبلوم متوسط Associated Diploma	ثانوي Secondary	اعدادي Preparatory	ابتدائي Elementary	لم لم Read & Write only	أمي Illiterate			
Rural											ريف	
Private Car	No.	926	-	100	117	157	214	184	100	54	عدد	سيارة خصوصية
	%	22.2	-	32.6	33.9	29.8	27.1	22.6	15.5	7.3	نسبة	
Refrigerator	No.	2835	7	231	245	395	546	569	442	400	عدد	ثلاجة كهربائية
	%	67.9	63.6	75.2	71.0	75.1	69.0	70.0	68.3	54.4	نسبة	
Solar Boiler	No.	2565	6	225	223	358	519	509	397	328	عدد	سخان شمسي
	%	61.4	54.5	73.3	64.6	68.1	65.6	62.6	61.4	44.6	نسبة	
Central Heating	No.	2	-	2	-	-	-	-	-	-	عدد	تدفئة مركزية
	%	0.0	-	0.7	-	-	-	-	-	-	نسبة	
Home Library	No.	690	2	154	125	108	79	80	82	60	عدد	مكتبة منزلية
	%	16.5	18.2	50.2	36.2	20.5	10.0	9.8	12.7	8.2	نسبة	
Cooking Stove	No.	3996	11	301	339	517	761	767	621	679	عدد	طباخ غاز
	%	95.7	100	98.0	98.3	98.3	96.2	94.3	96.0	92.4	نسبة	
Washing Machine	No.	2505	4	224	252	353	493	513	383	283	عدد	غسالة ملابس
	%	60.0	36.4	73.0	73.0	67.1	62.3	63.1	59.2	38.5	نسبة	
Television	No.	3121	6	248	282	426	628	641	486	404	عدد	تلفاز
	%	74.8	54.5	80.8	81.7	81.0	79.4	78.8	75.1	55.0	نسبة	
Video	No.	385	1	37	25	62	87	76	65	32	عدد	فيديو
	%	9.2	9.1	12.1	7.2	11.8	11.0	9.3	10.0	4.4	نسبة	
Computer	No.	100	-	20	13	22	16	11	9	9	عدد	حاسوب
	%	2.4	-	6.5	3.8	4.2	2.0	1.4	1.4	1.2	نسبة	
Phone Line	No.	145	2	17	7	17	26	37	20	19	عدد	خط هاتف
	%	3.5	18.2	5.5	2.0	3.2	3.3	4.6	3.1	2.6	نسبة	

جدول 38 (تابع): الاسر حسب الحالة التعليمية لرب الأسرة وتوفر السلع المعمرة ونوع التجمع

Table 38 (Cont.): Households by Educational Status of Head of Household, Availability of Durable Goods and Type of Locality

Durable Goods and Type of Locality		الحالة التعليمية لرب الأسرة									السلع المعمرة ونوع التجمع	
		المجموع Total	غير مبين Not Stated	بكالوريوس فأعلى Bachelor and Above	دبلوم متوسط Associated Diploma	ثانوي Secondary	اعدادي Preparatory	ابتدائي Elementary	لم Read & Write only	أمي Illiterate		
Qalqiliya Governorate											محافظة قلقيلية	
Private Car	No.	2399	-	279	262	365	541	578	252	122	عدد	سيارة خصوصية
	%	21.0	-	33.6	29.2	25.4	24.0	21.6	15.2	7.4	نسبة	
Refrigerator	No.	9773	16	745	790	1274	1949	2362	1413	1224	عدد	ثلاجة كهربائية
	%	85.6	80.0	89.7	88.0	88.5	86.6	88.4	85.5	74.0	نسبة	
Solar Boiler	No.	7038	13	561	591	921	1386	1610	1095	861	عدد	سخان شمسي
	%	61.6	65.0	67.5	65.8	64.0	61.6	60.3	66.2	52.0	نسبة	
Central Heating	No.	68	-	7	4	11	20	15	7	4	عدد	تدفئة مركزية
	%	0.6	-	0.8	0.4	0.8	0.9	0.6	0.4	0.2	نسبة	
Home Library	No.	1673	3	394	286	287	233	213	148	109	عدد	مكتبة منزلية
	%	14.7	15.0	47.4	31.8	19.9	10.4	8.0	9.0	6.6	نسبة	
Cooking Stove	No.	11143	20	820	890	1420	2209	2612	1608	1564	عدد	طباخ غاز
	%	97.6	100	98.7	99.1	98.7	98.2	97.8	97.3	94.5	نسبة	
Washing Machine	No.	8894	11	726	770	1176	1818	2180	1250	963	عدد	غسالة ملابس
	%	77.9	55.0	87.4	85.7	81.7	80.8	81.6	75.6	58.2	نسبة	
Television	No.	9794	14	749	812	1287	2004	2402	1408	1118	عدد	تلفاز
	%	85.8	70.0	90.1	90.4	89.4	89.1	89.9	85.2	67.6	نسبة	
Video	No.	1313	1	133	112	198	296	301	172	100	عدد	فيديو
	%	11.5	5.0	16.0	12.5	13.8	13.2	11.3	10.4	6.0	نسبة	
Computer	No.	409	1	92	53	82	67	57	30	27	عدد	حاسوب
	%	3.6	5.0	11.1	5.9	5.7	3.0	2.1	1.8	1.6	نسبة	
Phone Line	No.	2903	4	273	277	372	557	742	406	272	عدد	خط هاتف
	%	25.4	20.0	32.9	30.8	25.9	24.8	27.8	24.6	16.4	نسبة	

جدول 39 الأسر حسب المهنة الرئيسية لرب الأسرة وتوفر السلع المعمرة ونوع التجمع

Table 39: Households by Main Occupation of Head of Household, Availability of Durable Goods and Type of Locality

Main Occupation of Head of Household and Type of Locality	السلع المعمرة											المهنة الرئيسية لرب الأسرة ونوع التجمع	
	Durables Goods						سيارة خصوصية						
	طباخ غاز Cooking Stove		مكتبة منزلية Home Library		تدفئة مركزية Central Heating		سخان شمسي Solar Boiler		ثلاجة كهربائية Refrigerator		سيارة خصوصية Private Car		
نسبة %	عدد No.	نسبة %	عدد No.	نسبة %	عدد No.	نسبة %	عدد No.	نسبة %	عدد No.	نسبة %	عدد No.		
Urban													حضر
Legislators and Managers	99.4	163	36.0	59	4.3	7	69.5	114	98.8	162	55.5	91	المشروعون وموظفو الإدارة العليا
Professionals	98.9	260	51.7	136	0.4	1	64.3	169	98.5	259	34.2	90	المتخصصون
Technicians and Associate Professionals	100	233	34.8	81	0.9	2	69.1	161	97.4	227	21.9	51	الفنيون والمتخصصون المساعدون
Clerks	100	137	29.9	41	0.7	1	73.7	101	100	137	27.7	38	الكتابة
Services and Sales Workers	99.5	1087	17.1	187	1.8	20	63.0	689	97.6	1067	24.3	266	العاملون في الخدمات والباعة في المحلات التجارية والأسواق
Skilled Agricultural and Fishing Workers	98.6	486	13.0	64	0.8	4	74.8	369	96.1	474	20.7	102	العمال في الزراعة وصيد الأسماك
Crafts and Related Workers	99.1	1218	11.8	145	1.4	17	57.7	709	96.9	1191	25.2	310	العاملون في الحرف
Plant and Machine Operators	99.0	513	6.8	35	1.0	5	63.9	331	98.3	509	27.8	144	مشغلوا الآلات ومجموعها
Elementary Occupation	98.9	1884	6.7	127	0.3	5	56.4	1075	94.9	1808	14.3	273	المهن الأولية
Not Stated	97.5	39	10.0	4	-	-	62.5	25	92.5	37	22.5	9	غير مبين
Total	99.1	6020	14.5	879	1.0	62	61.6	3743	96.6	5871	22.6	1374	المجموع
Rural													ريف
Legislators and Managers	100	70	51.4	36	-	-	81.4	57	82.9	58	40.0	28	المشروعون وموظفو الإدارة العليا
Professionals	97.7	170	50.6	88	-	-	71.3	124	73.6	128	31.6	55	المتخصصون
Technicians and Associate Professionals	98.7	154	44.2	69	0.6	1	76.3	119	73.1	114	38.5	60	الفنيون والمتخصصون المساعدون
Clerks	100	45	51.1	23	-	-	57.8	26	75.6	34	26.7	12	الكتابة
Services and Sales Workers	97.3	292	22.7	68	0.3	1	64.7	194	70.3	211	29.0	87	العاملون في الخدمات والباعة في المحلات التجارية والأسواق
Skilled Agricultural and Fishing Workers	92.9	642	12.6	87	-	-	61.8	427	64.7	447	15.6	108	العمال في الزراعة وصيد الأسماك
Crafts and Related Workers	96.3	693	13.3	96	-	-	63.8	459	77.8	560	31.9	230	العاملون في الحرف
Plant and Machine Operators	96.8	334	10.7	37	-	-	69.6	240	72.8	251	31.9	110	مشغلوا الآلات ومجموعها
Elementary Occupation	95.1	862	9.6	87	-	-	61.5	557	65.0	589	18.3	166	المهن الأولية
Not Stated	100	10	10.0	1	-	-	80.0	8	90.0	9	10.0	1	غير مبين
Total	95.8	3272	17.3	592	0.1	2	64.7	2211	70.3	2401	25.1	857	المجموع

جدول 39 (تابع): الأسر حسب المهنة الرئيسية لرب الأسرة وتوفر السلع المعمرة ونوع التجمع

Table 39 (Cont.): Households by Main Occupation of Head of Household, Availability of Durable Goods and Type of Locality

Main Occupation of Head of Household and Type of Locality	السلع المعمرة												المهنة الرئيسية لرب الأسرة ونوع التجمع
	Durable Goods						سيارة خصوصية						
	طباخ غاز Cooking Stove		مكتبة منزلية Home Library		تدفئة مركزية Central Heating		سخان شمسي Solar Boiler		ثلاجة كهربائية Refrigerator		سيارة خصوصية Private Car		
نسبة %	عدد No.	نسبة %	عدد No.	نسبة %	عدد No.	نسبة %	عدد No.	نسبة %	عدد No.	نسبة %	عدد No.		
Qalqiliya Governorate													محافظة قلقيلية
Legislators and Managers	99.6	233	40.6	95	3.0	7	73.1	171	94.0	220	50.9	119	المشروعون وموظفو الإدارة العليا
Professionals	98.4	430	51.3	224	0.2	1	67.0	293	88.6	387	33.2	145	المتخصصون
Technicians and Associate Professionals	99.5	387	38.6	150	0.8	3	72.0	280	87.7	341	28.5	111	الفنيون والمتخصصون المساعدون
Clerks	100	182	35.2	64	0.5	1	69.8	127	94.0	171	27.5	50	الكتبة
Services and Sales Workers	99.0	1379	18.3	255	1.5	21	63.4	883	91.7	1278	25.3	353	العاملون في الخدمات والباعة في المحلات التجارية والأسواق
Skilled Agricultural and Fishing Workers	95.3	1128	12.8	151	0.3	4	67.2	796	77.8	921	17.7	210	العمال في الزراعة وصيد الأسماك
Crafts and Related Workers	98.1	1911	12.4	241	0.9	17	59.9	1168	89.8	1751	27.7	540	العاملون في الحرف
Plant and Machine Operators	98.1	847	8.3	72	0.6	5	66.2	571	88.1	760	29.4	254	مشغلوا الآلات ومجموعها
Elementary Occupation	97.7	2746	7.6	214	0.2	5	58.1	1632	85.3	2397	15.6	439	المهن الأولية
Not Stated	98.0	49	10.0	5	-	-	66.0	33	92.0	46	20.0	10	غير مبين
Total	97.9	9292	15.5	1471	0.7	64	62.7	5954	87.1	8272	23.5	2231	المجموع

جدول 39 (تابع): الأسر حسب المهنة الرئيسية لرب الأسرة وتوفر السلع المعمرة ونوع التجمع

Table 39 (Cont.): Households by Main Occupation of Head of Household, Availability of Durable Goods and Type of Locality

Main Occupation of Head of Household and Type of Locality	السلع المعمرة										المهنة الرئيسية لرب الأسرة ونوع التجمع
	خط هاتف		حاسوب		فيديو		تلفاز		غسالة ملابس		
	نسبة %	عدد No.	نسبة %	عدد No.	نسبة %	عدد No.	نسبة %	عدد No.	نسبة %	عدد No.	
Urban											حضر
Legislators and Managers	65.2	107	17.7	29	29.9	49	98.2	161	95.7	157	المشروعون وموظفو الإدارة العليا
Professionals	50.2	132	12.9	34	12.9	34	94.7	249	96.2	253	المتخصصون
Technicians and Associate Professionals	51.5	120	6.9	16	13.7	32	94.0	219	96.1	224	الفنيون والمتخصصون المساعدون
Clerks	51.1	70	7.3	10	21.9	30	96.4	132	97.1	133	الكتابة
Services and Sales Workers	46.8	511	5.9	65	19.3	211	96.2	1051	92.5	1011	العاملون في الخدمات والباعة في المحلات التجارية والأسواق
Skilled Agricultural and Fishing Workers	35.7	176	2.4	12	9.3	46	91.3	450	89.0	439	العمال في الزراعة وصيد الأسماك
Crafts and Related Workers	42.0	516	4.1	51	14.4	177	95.0	1167	91.9	1129	العاملون في الحرف
Plant and Machine Operators	39.2	203	3.7	19	12.9	67	96.1	498	93.2	483	مشغلوا الآلات ومجموعها
Elementary Occupation	27.2	519	1.8	35	9.9	188	92.6	1764	85.2	1624	المهن الأولية
Not Stated	42.5	17	2.5	1	12.5	5	97.5	39	97.5	39	غير مبين
Total	39.0	2371	4.5	272	13.8	839	94.3	5730	90.4	5492	المجموع
Rural											ريف
Legislators and Managers	10.0	7	7.1	5	14.3	10	88.6	62	82.9	58	المشروعون وموظفو الإدارة العليا
Professionals	1.7	3	6.3	11	10.3	18	78.2	136	72.4	126	المتخصصون
Technicians and Associate Professionals	5.1	8	7.7	12	10.9	17	82.7	129	76.9	120	الفنيون والمتخصصون المساعدون
Clerks	6.7	3	4.4	2	4.4	2	86.7	39	77.8	35	الكتابة
Services and Sales Workers	3.7	11	5.0	15	14.3	43	80.0	240	66.0	198	العاملون في الخدمات والباعة في المحلات التجارية والأسواق
Skilled Agricultural and Fishing Workers	2.3	16	1.9	13	6.4	44	73.1	505	54.7	378	العمال في الزراعة وصيد الأسماك
Crafts and Related Workers	7.1	51	2.4	17	12.9	93	83.2	599	70.4	507	العاملون في الحرف
Plant and Machine Operators	3.5	12	1.2	4	8.4	29	81.7	282	68.1	235	مشغلوا الآلات ومجموعها
Elementary Occupation	1.8	16	1.2	11	9.4	85	76.9	697	57.2	518	المهن الأولية
Not Stated	-	-	-	-	10.0	1	90.0	9	90.0	9	غير مبين
Total	3.7	127	2.6	90	10.0	342	79.0	2698	63.9	2184	المجموع

جدول 39 (تابع): الأسر حسب المهنة الرئيسية لرب الأسرة وتوفر السلع المعمرة ونوع التجمع

Table 39 (Cont.): Households by Main Occupation of Head of Household, Availability of Durable Goods and Type of Locality

Main Occupation of Head of Household and Type of Locality	السلع المعمرة										المهنة الرئيسية لرب الأسرة ونوع التجمع
	خط هاتف		حاسوب		فيديو		تلفاز		غسالة ملابس		
	نسبة %	عدد No.	نسبة %	عدد No.	نسبة %	عدد No.	نسبة %	عدد No.	نسبة %	عدد No.	
Qalqiliya Governorate											محافظة قلقيلية
Legislators and Managers	48.7	114	14.5	34	25.2	59	95.3	223	91.9	215	المشروعون وموظفو الإدارة العليا
Professionals	30.9	135	10.3	45	11.9	52	88.1	385	86.7	379	المتخصصون
Technicians and Associate Professionals	32.9	128	7.2	28	12.6	49	89.5	348	88.4	344	الفنيون والمتخصصون المساعدون
Clerks	40.1	73	6.6	12	17.6	32	94.0	171	92.3	168	الكتيبة
Services and Sales Workers	37.5	522	5.7	80	18.2	254	92.7	1291	86.8	1209	العاملون في الخدمات والباعة في المحلات التجارية والأسواق
Skilled Agricultural and Fishing Workers	16.2	192	2.1	25	7.6	90	80.7	955	69.0	817	العمال في الزراعة وصيد الأسماك
Crafts and Related Workers	29.1	567	3.5	68	13.9	270	90.6	1766	83.9	1636	العاملون في الحرف
Plant and Machine Operators	24.9	215	2.7	23	11.1	96	90.4	780	83.2	718	مشغلوا الآلات ومجموعها
Elementary Occupation	19.0	535	1.6	46	9.7	273	87.5	2461	76.2	2142	المهن الأولية
Not Stated	34.0	17	2.0	1	12.0	6	96.0	48	96.0	48	غير مبين
Total	26.3	2498	3.8	362	12.4	1181	88.8	8428	80.9	7676	المجموع

جدول 40: الاسر حسب عدد الأفراد المشتغلين في الأسرة وتوفر السلع المعمرة ونوع التجمع

Table 40: Households by Number of Employed Members per Household, Availability of Durable Goods and Type of Locality

Durable Goods and Type of Locality		عدد الأفراد المشتغلين في الأسرة						السلع المعمرة ونوع التجمع	
		المجموع Total	+5	4	3	2	1		0
Urban حضر									
Private Car	No.	1473	16	42	98	259	985	73	سيارة خصوصية
	%	20.3	23.9	28.0	25.0	24.2	21.8	6.9	نسبة
Refrigerator	No.	6938	64	145	386	1049	4367	927	ثلاجة كهربائية
	%	95.8	95.5	96.7	98.5	97.9	96.8	88.1	نسبة
Solar Boiler	No.	4473	48	107	295	732	2714	577	سخان شمسي
	%	61.8	71.6	71.3	75.3	68.3	60.2	54.8	نسبة
Central Heating	No.	66	1	2	2	9	47	5	تدفئة مركزية
	%	0.9	1.5	1.3	0.5	0.8	1.0	0.5	نسبة
Home Library	No.	983	12	31	62	213	587	78	مكتبة منزلية
	%	13.6	17.9	20.7	15.8	19.9	13.0	7.4	نسبة
Cooking Stove	No.	7147	64	149	390	1057	4475	1012	طباخ غاز
	%	98.7	95.5	99.3	99.5	98.7	99.2	96.2	نسبة
Washing Machine	No.	6389	63	140	366	992	4067	761	غسالة ملابس
	%	88.2	94.0	93.3	93.4	92.6	90.2	72.3	نسبة
Television	No.	6673	65	146	379	1014	4251	818	تلفاز
	%	92.1	97.0	97.3	96.7	94.7	94.2	77.8	نسبة
Video	No.	928	10	29	83	173	585	48	فيديو
	%	12.8	14.9	19.3	21.2	16.2	13.0	4.6	نسبة
Computer	No.	309	7	6	27	60	189	20	حاسوب
	%	4.3	10.4	4.0	6.9	5.6	4.2	1.9	نسبة
Phone Line	No.	2758	39	78	216	512	1634	279	خط هاتف
	%	38.1	58.2	52.0	55.1	47.8	36.2	26.5	نسبة

جدول 40 (تابع): الاسر حسب عدد الأفراد المشتغلين في الأسرة وتوفر السلع المعمرة ونوع التجمع

Table 40 (Cont.): Households by Number of Employed Members per Household, Availability of Durable Goods and Type of Locality

Durable Goods and Type of Locality		عدد الأفراد المشتغلين في الأسرة						السلع المعمرة ونوع التجمع		
		المجموع Total	+5	4	3	2	1		0	
Rural								ريف		
Private Car	No.	926	12	34	69	185	599	27	عدد	سيارة خصوصية
	%	22.2	16.7	28.1	23.2	25.9	25.0	4.7	نسبة	
Refrigerator	No.	2835	59	91	212	522	1658	293	عدد	ثلاجة كهربائية
	%	67.9	81.9	75.2	71.4	73.2	69.3	50.7	نسبة	
Solar Boiler	No.	2565	56	91	213	497	1491	217	عدد	سخان شمسي
	%	61.4	77.8	75.2	71.7	69.7	62.3	37.5	نسبة	
Central Heating	No.	2	-	-	1	1	-	-	عدد	تدفئة مركزية
	%	0.0	-	-	0.3	0.1	-	-	نسبة	
Home Library	No.	690	22	23	59	153	388	45	عدد	مكتبة منزلية
	%	16.5	30.6	19.0	19.9	21.5	16.2	7.8	نسبة	
Cooking Stove	No.	3996	69	116	286	696	2285	544	عدد	طباخ غاز
	%	95.7	95.8	95.9	96.3	97.6	95.4	94.1	نسبة	
Washing Machine	No.	2505	58	82	196	463	1474	232	عدد	غسالة ملابس
	%	60.0	80.6	67.8	66.0	64.9	61.6	40.1	نسبة	
Television	No.	3121	64	98	247	583	1830	299	عدد	تلفاز
	%	74.8	88.9	81.0	83.2	81.8	76.4	51.7	نسبة	
Video	No.	385	12	18	26	74	234	21	عدد	فيديو
	%	9.2	16.7	14.9	8.8	10.4	9.8	3.6	نسبة	
Computer	No.	100	4	4	8	24	55	5	عدد	حاسوب
	%	2.4	5.6	3.3	2.7	3.4	2.3	0.9	نسبة	
Phone Line	No.	145	4	6	11	40	77	7	عدد	خط هاتف
	%	3.5	5.6	5.0	3.7	5.6	3.2	1.2	نسبة	

جدول 40 (تابع): الاسر حسب عدد الأفراد المشتغلين في الأسرة وتوفر السلع المعمرة ونوع التجمع

Table 40 (Cont.): Households by Number of Employed Members per Household, Availability of Durable Goods and Type of Locality

Durable Goods and Type of Locality		عدد الأفراد المشتغلين في الأسرة						السلع المعمرة ونوع التجمع		
		المجموع Total	+5	4	3	2	1		0	
Qalqiliya Governorate								محافظة قلقيلية		
Private Car	No.	2399	28	76	167	444	1584	100	عدد	سيارة خصوصية
	%	21.0	20.1	28.0	24.2	24.9	22.9	6.1	نسبة	
Refrigerator	No.	9773	123	236	598	1571	6025	1220	عدد	ثلاجة كهربائية
	%	85.6	88.5	87.1	86.8	88.1	87.3	74.8	نسبة	
Solar Boiler	No.	7038	104	198	508	1229	4205	794	عدد	سخان شمسي
	%	61.6	74.8	73.1	73.7	68.9	60.9	48.7	نسبة	
Central Heating	No.	68	1	2	3	10	47	5	عدد	تدفئة مركزية
	%	0.6	0.7	0.7	0.4	0.6	0.7	0.3	نسبة	
Home Library	No.	1673	34	54	121	366	975	123	عدد	مكتبة منزلية
	%	14.7	24.5	19.9	17.6	20.5	14.1	7.5	نسبة	
Cooking Stove	No.	11143	133	265	676	1753	6760	1556	عدد	طباخ غاز
	%	97.6	95.7	97.8	98.1	98.3	97.9	95.5	نسبة	
Washing Machine	No.	8894	121	222	562	1455	5541	993	عدد	غسالة ملابس
	%	77.9	87.1	81.9	81.6	81.6	80.2	60.9	نسبة	
Television	No.	9794	129	244	626	1597	6081	1117	عدد	تلفاز
	%	85.8	92.8	90.0	90.9	89.5	88.1	68.5	نسبة	
Video	No.	1313	22	47	109	247	819	69	عدد	فيديو
	%	11.5	15.8	17.3	15.8	13.8	11.9	4.2	نسبة	
Computer	No.	409	11	10	35	84	244	25	عدد	حاسوب
	%	3.6	7.9	3.7	5.1	4.7	3.5	1.5	نسبة	
Phone Line	No.	2903	43	84	227	552	1711	286	عدد	خط هاتف
	%	25.4	30.9	31.0	32.9	30.9	24.8	17.5	نسبة	

جدول 41: المساكن المأهولة حسب نوع المسكن ونوع التجمع

Table 41: Occupied Housing Units by Type of Housing Unit and Type of Locality

Type of Locality	نوع المسكن																		نوع التجمع
	المجموع Total		غير مبين Not Stated		أخرى Other		براكية Marginal		خيمة Tent		غرفة مستقلة Independent Room		شقة Apartment		دار House		فيلا Villa		
	نسبة %	عدد No.	نسبة %	عدد No.	نسبة %	عدد No.	نسبة %	عدد No.	نسبة %	عدد No.	نسبة %	عدد No.	نسبة %	عدد No.	نسبة %	عدد No.	نسبة %	عدد No.	
Urban	100	7168	0.1	4	-	-	0.1	4	-	-	0.4	30	59.5	4269	38.1	2732	1.8	129	حضر
Rural	100	4105	0.1	4	0.0	1	1.2	49	0.2	8	2.1	87	23.8	976	71.7	2942	0.9	38	ريف
Qalqiliya Governorate	100	11273	0.1	8	0.0	1	0.5	53	0.1	8	1.0	117	46.5	5245	50.3	5674	1.5	167	محافظة قلقيلية

جدول 42: المساكن المأهولة حسب عدد الغرف في المسكن ونوع المسكن ونوع التجمع

Table 42: Occupied Housing Units by Number of Rooms in the Housing Unit, Type of Housing Unit and Type of Locality

Number of Rooms and Type of Locality	نوع المسكن											عدد الغرف ونوع التجمع
	Type of Housing Unit											
	المجموع Total		غير مبين Not Stated		أخرى Other		شقة Apartment		دار House		فيلا Villa	
نسبة %	عدد No.	نسبة %	عدد No.	نسبة %	عدد No.	نسبة %	عدد No.	نسبة %	عدد No.	نسبة %	عدد No.	
Urban												
1	100	323	0.3	1	10.5	34	53.6	173	35.6	115	-	-
2	100	1305	0.1	1	-	-	65.9	860	34.0	444	-	-
3	100	2501	0.0	1	-	-	68.3	1708	31.7	792	-	-
4	100	2003	-	-	-	-	56.6	1133	40.6	814	2.8	56
5+	100	1012	-	-	-	-	37.7	382	55.1	557	7.2	73
Not Stated	100	24	4.2	1	-	-	54.1	13	41.7	10	-	-
Total	100	7168	0.1	4	0.5	34	59.5	4269	38.1	2732	1.8	129
Rural												
1	100	385	0.3	1	37.4	144	24.4	94	37.9	146	-	-
2	100	843	0.1	1	0.1	1	31.6	266	68.2	575	-	-
3	100	1135	-	-	-	-	24.7	280	75.3	855	-	-
4	100	1090	0.1	1	-	-	21.5	234	76.8	838	1.6	17
5+	100	646	-	-	-	-	15.6	101	81.1	524	3.3	21
Not Stated	100	6	16.7	1	-	-	16.7	1	66.6	4	-	-
Total	100	4105	0.1	4	3.5	145	23.8	976	71.7	2942	0.9	38
Qalqiliya Governorate												
1	100	708	0.3	2	25.1	178	37.7	267	36.9	261	-	-
2	100	2148	0.1	2	0.0	1	52.4	1126	47.5	1019	-	-
3	100	3636	0.0	1	-	-	54.7	1988	45.3	1647	-	-
4	100	3093	0.0	1	-	-	44.2	1367	53.4	1652	2.4	73
5+	100	1658	-	-	-	-	29.1	483	65.2	1081	5.7	94
Not Stated	100	30	6.7	2	-	-	46.7	14	46.6	14	-	-
Total	100	11273	0.1	8	1.6	179	46.5	5245	50.3	5674	1.5	167

Note: Other includes Independent Room, Tent and Marginal.

ملاحظة: أخرى تشمل غرفة مستقلة، خيمة وبراكية.

جدول 43: الأسر حسب حجم الأسرة ونوع المسكن ونوع التجمع

Table 43: Households by Household Size, Type of Housing Unit and Type of Locality

Household Size and Type of Locality	نوع المسكن											حجم الأسرة ونوع التجمع	
	Type of Housing Unit												
	المجموع		غير مبين		أخرى		شقة		دار		فيلا		
	نسبة	عدد	نسبة	عدد	نسبة	عدد	نسبة	عدد	نسبة	عدد	نسبة		عدد
%	No.	%	No.	%	No.	%	No.	%	No.	%	No.		
Urban													حضر
1	100	251	0.4	1	5.6	14	46.2	116	47.0	118	0.8	2	1
2	100	760	-	-	1.1	8	70.0	532	28.1	214	0.8	6	2
3	100	686	-	-	0.3	2	72.4	497	26.4	181	0.9	6	3
4	100	801	-	-	0.6	5	69.2	554	28.2	226	2.0	16	4
5	100	968	-	-	0.1	1	66.1	639	32.4	314	1.4	14	5
6	100	1020	0.1	1	0.1	1	60.4	616	37.1	379	2.3	23	6
7	100	870	-	-	0.2	2	59.6	519	38.2	332	2.0	17	7
8	100	691	0.1	1	0.1	1	53.0	366	44.3	306	2.5	17	8
9+	100	1196	0.1	1	-	-	40.6	485	57.0	682	2.3	28	+9
Total	100	7243	0.1	4	0.5	34	59.6	4324	38.0	2752	1.8	129	المجموع
Rural													ريف
1	100	143	0.7	1	24.5	35	9.1	13	65.7	94	-	-	1
2	100	385	-	-	6.0	23	34.8	134	59.2	228	-	-	2
3	100	320	0.3	1	3.8	12	32.5	104	62.1	199	1.3	4	3
4	100	383	-	-	5.2	20	36.3	139	58.0	222	0.5	2	4
5	100	437	-	-	2.3	10	30.9	135	65.4	286	1.4	6	5
6	100	503	-	-	3.4	17	27.4	138	68.0	342	1.2	6	6
7	100	486	-	-	1.2	6	21.6	105	75.6	367	1.6	8	7
8	100	419	0.5	2	1.4	6	16.5	69	80.9	339	0.7	3	8
9+	100	1099	-	-	1.5	16	13.9	153	83.8	921	0.8	9	+9
Total	100	4175	0.1	4	3.5	145	23.7	990	71.8	2998	0.9	38	المجموع

جدول 43 (تابع): الأسر حسب حجم الأسرة ونوع المسكن ونوع التجمع

Table 43 (Cont.): Households by Household Size, Type of Housing Unit and Type of Locality

Household Size and Type of Locality	نوع المسكن											حجم الأسرة ونوع التجمع	
	Type of Housing Unit												
	المجموع Total		غير مبين Not Stated		أخرى Other		شقة Apartment		دار House		فيلا Villa		
نسبة %	عدد No.	نسبة %	عدد No.	نسبة %	عدد No.	نسبة %	عدد No.	نسبة %	عدد No.	نسبة %	عدد No.		
Qalqliya Governorate													محافظة قلقيلية
1	100	394	0.5	2	12.4	49	32.8	129	53.8	212	0.5	2	1
2	100	1145	-	-	2.7	31	58.2	666	38.6	442	0.5	6	2
3	100	1006	0.1	1	1.4	14	59.7	601	37.8	380	1.0	10	3
4	100	1184	-	-	2.1	25	58.6	693	37.8	448	1.5	18	4
5	100	1405	-	-	0.8	11	55.1	774	42.7	600	1.4	20	5
6	100	1523	0.1	1	1.2	18	49.5	754	47.3	721	1.9	29	6
7	100	1356	-	-	0.6	8	46.0	624	51.6	699	1.8	25	7
8	100	1110	0.3	3	0.6	7	39.2	435	58.1	645	1.8	20	8
9+	100	2295	0.0	1	0.7	16	27.8	638	69.9	1603	1.6	37	+9
Total	100	11418	0.1	8	1.6	179	46.5	5314	50.3	5750	1.5	167	المجموع

Note: Other includes Independent Room, Tent and Marginal.

ملاحظة: أخرى تشمل غرفة مستقلة، خيمة وبراكية.

جدول 44: الأسر حسب كثافة السكن ونوع المسكن ونوع التجمع

Table 44: Households by Housing Density, Type of Housing Unit and Type of Locality

Housing Density and Type of Locality	نوع المسكن											كثافة السكن ونوع التجمع	
	Type of Housing Unit												
	المجموع Total		غير مبين Not Stated		أخرى Other		شقة Apartment		دار House		فيلا Villa		
نسبة %	عدد No.	نسبة %	عدد No.	نسبة %	عدد No.	نسبة %	عدد No.	نسبة %	عدد No.	نسبة %	عدد No.		
Urban	حضر												
Less than 1	100	981	-	-	0.7	7	59.1	579	38.0	373	2.2	22	أقل من 1
1.00-1.99	100	3017	0.1	2	0.4	12	58.3	1758	39.4	1190	1.8	55	1.99-1.00
2.00-2.99	100	2038	0.0	1	0.4	9	60.0	1223	37.7	767	1.9	38	2.99-2.00
3.00+	100	1171	-	-	0.5	6	62.8	735	35.5	416	1.2	14	+3.00
Total	100	7207	0.0	3	0.5	34	59.6	4295	38.1	2746	1.8	129	المجموع
Rural	ريف												
Less than 1	100	409	0.2	1	1.5	6	24.4	100	72.7	297	1.2	5	أقل من 1
1.00-1.99	100	1455	0.1	1	2.5	37	24.3	353	71.8	1045	1.3	19	1.99-1.00
2.00-2.99	100	1234	-	-	1.9	23	23.6	291	73.7	910	0.8	10	2.99-2.00
3.00+	100	1071	0.1	1	7.4	79	22.8	244	69.3	743	0.4	4	+3.00
Total	100	4169	0.1	3	3.5	145	23.7	988	71.8	2995	0.9	38	المجموع
Qalqiliya Governorate	محافظة قلقيلية												
Less than 1	100	1390	0.1	1	0.9	13	48.9	679	48.2	670	1.9	27	أقل من 1
1.00-1.99	100	4472	0.1	3	1.1	49	47.2	2111	49.9	2235	1.7	74	1.99-1.00
2.00-2.99	100	3272	0.0	1	1.0	32	46.3	1514	51.2	1677	1.5	48	2.99-2.00
3.00+	100	2242	0.0	1	3.8	85	43.7	979	51.7	1159	0.8	18	+3.00
Total	100	11376	0.1	6	1.6	179	46.4	5283	50.4	5741	1.5	167	المجموع

Note: Other includes Independent Room, Tent and Marginal.

ملاحظة: أخرى تشمل غرفة مستقلة، خيمة وبراكية.

جدول 45 المساكن المأهولة حسب عدد الأسر في المسكن ونوع المسكن ونوع التجمع

Table 45: Occupied Housing Units by Number of Households in the Housing Unit, Type of Housing Unit and Type of Locality

Number of Households in the Housing Unit and Type of Locality	نوع المسكن											عدد الأسر في المسكن ونوع التجمع	
	Type of Housing Unit												
	المجموع Total		غير مبين Not Stated		أخرى Other		شقة Apartment		دار House		فيلا Villa		
	نسبة %	عدد No.	نسبة %	عدد No.	نسبة %	عدد No.	نسبة %	عدد No.	نسبة %	عدد No.	نسبة %	عدد No.	
Urban													حضر
1	100	7096	0.1	4	0.5	34	59.4	4215	38.2	2714	1.8	129	1
2	100	58	-	-	-	-	75.9	44	24.1	14	-	-	2
3+	100	14	-	-	-	-	71.4	10	28.6	4	-	-	+3
Total	100	7168	0.1	4	0.5	34	59.5	4269	38.1	2732	1.8	129	المجموع
Rural													ريف
1	100	4041	0.1	4	3.6	145	23.8	963	71.6	2891	0.9	38	1
2	100	54	-	-	-	-	18.5	10	81.5	44	-	-	2
3+	100	10	-	-	-	-	30.0	3	70.0	7	-	-	+3
Total	100	4105	0.1	4	3.5	145	23.8	976	71.7	2942	0.9	38	المجموع
Qalqiliya Governorate													محافظة قلقيلية
1	100	11137	0.1	8	1.6	179	46.5	5178	50.3	5605	1.5	167	1
2	100	112	-	-	-	-	48.2	54	51.8	58	-	-	2
3+	100	24	-	-	-	-	54.2	13	45.8	11	-	-	+3
Total	100	11273	0.1	8	1.6	179	46.5	5245	50.3	5674	1.5	167	المجموع

Note: Other includes Independent Room, Tent and Marginal.

ملاحظة: أخرى تشمل غرفة مستقلة، خيمة وبراكية.

جدول 46 المساكن المأهولة حسب الاتصال بالشبكات العامة (مياه وكهرباء وصرف صحي) ونوع المسكن ونوع التجمع

Table 46: Occupied Housing Units by Connection to Public Networks (Water, Electricity and Sewage), Type of Housing Unit and Type of Locality

Connection to Public Networks and Type of Locality	نوع المسكن											الاتصال بالشبكات العامة ونوع التجمع	
	Type of Housing Unit												
	المجموع Total		غير مبين Not Stated		أخرى Other		شقة Apartment		دار House		فيلا Villa		
نسبة %	عدد No.	نسبة %	عدد No.	نسبة %	عدد No.	نسبة %	عدد No.	نسبة %	عدد No.	نسبة %	عدد No.		
Urban	حضر												
Water Public Network	100	7149	0.0	3	0.4	31	59.7	4264	38.1	2722	1.8	129	شبكة مياه عامة
Electricity Public Network	100	7141	0.0	3	0.4	28	59.7	4263	38.1	2718	1.8	129	شبكة كهرباء عامة
Sewage Public Network	100	5091	0.0	1	0.3	16	68.9	3507	29.4	1495	1.4	72	شبكة صرف صحي
Rural	ريف												
Water Public Network	100	1959	-	-	2.0	39	25.0	490	71.8	1407	1.2	23	شبكة مياه عامة
Electricity Public Network	100	2999	0.1	2	1.5	46	22.3	669	74.9	2246	1.2	36	شبكة كهرباء عامة
Sewage Public Network	-	-	-	-	-	-	-	-	-	-	-	-	شبكة صرف صحي
Qalqiliya Governorate	محافظة قلقيلية												
Water Public Network	100	9108	0.0	3	0.8	70	52.2	4754	45.3	4129	1.7	152	شبكة مياه عامة
Electricity Public Network	100	10140	0.0	5	0.7	74	48.7	4932	49.0	4964	1.6	165	شبكة كهرباء عامة
Sewage Public Network	100	5091	0.0	1	0.3	16	68.9	3507	29.4	1495	1.4	72	شبكة صرف صحي

Note: Other includes Independent Room, Tent and Marginal.

ملاحظة: أخرى تشمل غرفة مستقلة، خيمة وبراكية.

جدول 47: المساكن المأهولة حسب توفر (مطبخ وحمام ومرحاض) ونوع المسكن ونوع التجمع

Table 47: Occupied Housing Units by Availability of (Kitchen, Bathroom and Toilet), Type of Housing Unit and Type of Locality

Availability of (Kitchen, Bathroom and Toilet) and Type of Locality	نوع المسكن											توفر (مطبخ وحمام ومرحاض) ونوع التجمع	
	Type of Housing Unit												
	المجموع		غير مبين		أخرى		شقة		دار		فيلا		
	نسبة	عدد	نسبة	عدد	نسبة	عدد	نسبة	عدد	نسبة	عدد	نسبة		عدد
%	No.	%	No.	%	No.	%	No.	%	No.	%	No.		
Urban												حضر	
Kitchen	100	7113	0.0	2	0.3	18	59.8	4253	38.1	2711	1.8	129	مطبخ
Bathroom	100	7110	0.0	2	0.3	20	59.9	4257	38.0	2702	1.8	129	حمام
Toilet	100	7139	0.0	3	0.3	24	59.8	4262	38.1	2721	1.8	129	مرحاض
Rural												ريف	
Kitchen	100	3859	0.1	3	1.5	59	24.3	938	73.1	2821	1.0	38	مطبخ
Bathroom	100	3808	0.1	2	1.6	62	24.5	934	72.8	2772	1.0	38	حمام
Toilet	100	3951	0.1	2	1.6	64	24.4	963	72.9	2884	1.0	38	مرحاض
Qalqiliya Governorate												محافظة قلقيلية	
Kitchen	100	10972	0.0	5	0.7	77	47.3	5191	50.5	5532	1.5	167	مطبخ
Bathroom	100	10918	0.0	4	0.8	82	47.6	5191	50.1	5474	1.5	167	حمام
Toilet	100	11090	0.0	5	0.8	88	47.1	5225	50.6	5605	1.5	167	مرحاض

Note: Other includes Independent Room, Tent and Marginal.

ملاحظة: أخرى تشمل غرفة مستقلة، خيمة وبراكية.

جدول 48: الأسر حسب المصدر الرئيسي للطاقة المستخدمة في الطبخ ونوع المسكن ونوع التجمع

Table 48: Households by Main Source of Energy for Cooking, Type of Housing Unit and Type of Locality

Main Source of Energy for Cooking and Type of Locality	نوع المسكن											المصدر الرئيسي للطاقة المستخدمة في الطبخ ونوع التجمع	
	Type of Housing Unit				شقة				دار		فيلا		
	المجموع		غير مبين		أخرى		Apartment		House		Villa		
	نسبة	عدد	نسبة	عدد	نسبة	عدد	نسبة	عدد	نسبة	عدد	نسبة	عدد	
	%	No.	%	No.	%	No.	%	No.	%	No.	%	No.	
Urban													حضر
Gas	100	7140	0.0	3	0.4	27	59.9	4272	37.9	2709	1.8	129	غاز
Kerosene	100	27	-	-	3.7	1	51.9	14	44.4	12	-	-	كاز
Electricity	100	6	-	-	16.7	1	50.0	3	33.3	2	-	-	كهرباء
Wood	100	26	-	-	11.5	3	30.8	8	57.7	15	-	-	حطب
Other	100	17	-	-	11.8	2	58.8	10	29.4	5	-	-	أخرى
Not Stated	100	27	3.7	1	-	-	63.0	17	33.3	9	-	-	غير مبين
Total	100	7243	0.1	4	0.5	34	59.6	4324	38.0	2752	1.8	129	المجموع
Rural													ريف
Gas	100	3980	0.1	3	2.3	91	24.4	970	72.4	2878	1.0	38	غاز
Kerosene	100	17	-	-	52.9	9	11.8	2	35.3	6	-	-	كاز
Electricity	100	2	-	-	50.0	1	50.0	1	-	-	-	-	كهرباء
Wood	100	151	-	-	25.8	39	9.9	15	64.3	97	-	-	حطب
Other	100	7	-	-	57.1	4	-	-	42.9	3	-	-	أخرى
Not Stated	100	18	5.6	1	5.6	1	11.1	2	77.7	14	-	-	غير مبين
Total	100	4175	0.1	4	3.5	145	23.7	990	71.8	2998	0.9	38	المجموع
Qalqiliya Governorate													محافظة قلقيلية
Gas	100	11120	0.1	6	1.1	118	47.1	5242	50.2	5587	1.5	167	غاز
Kerosene	100	44	-	-	22.7	10	36.4	16	40.9	18	-	-	كاز
Electricity	100	8	-	-	25.0	2	50.0	4	25.0	2	-	-	كهرباء
Wood	100	177	-	-	23.7	42	13.0	23	63.3	112	-	-	حطب
Other	100	24	-	-	25.0	6	41.7	10	33.3	8	-	-	أخرى
West Bank	100	45	4.4	2	2.2	1	42.2	19	51.2	23	-	-	غير مبين
Total	100	11418	0.1	8	1.6	179	46.5	5314	50.3	5750	1.5	167	المجموع

Note: Other includes Independent Room, Tent and Marginal.

ملاحظة: أخرى تشمل غرفة مستقلة، خيمة وبراكية.

جدول 49 الأسر حسب المصدر الرئيسي للطاقة المستخدمة في التدفئة ونوع المسكن ونوع التجمع

Table 49: Households by Main Source of Energy for Heating, Type of Housing Unit and Type of Locality

Main Source of Energy for Heating and Type of Locality	نوع المسكن											المصدر الرئيسي للطاقة المستخدمة في التدفئة ونوع التجمع	
	المجموع Total		غير مبين Not Stated		أخرى Other		شقة Apartment		دار House		فيلا Villa		
	نسبة %	عدد No.	نسبة %	عدد No.	نسبة %	عدد No.	نسبة %	عدد No.	نسبة %	عدد No.	نسبة %		عدد No.
Urban													حضر
No Heating	100	1594	0.1	1	0.9	14	65.2	1040	33.3	531	0.5	8	لا يوجد
Gas	100	1058	-	-	0.3	3	66.1	700	30.1	318	3.5	37	غاز
Gasoline	100	1424	-	-	0.1	2	61.4	874	37.1	528	1.4	20	كاز
Electricity	100	1427	-	-	0.1	2	64.1	914	33.7	481	2.1	30	كهرباء
Wood	100	1643	0.1	2	0.8	13	44.0	723	53.1	872	2.0	33	حطب
Diesel	100	17	-	-	-	-	58.8	10	35.3	6	5.9	1	سولار
Other	100	50	-	-	-	-	82.0	41	18.0	9	-	-	أخرى
Not Stated	100	30	3.3	1	-	-	73.4	22	23.3	7	-	-	غير مبين
Total	100	7243	0.1	4	0.5	34	59.6	4324	38.0	2752	1.8	129	المجموع
Rural													ريف
No Heating	100	414	-	-	4.1	17	25.6	106	70.1	290	0.2	1	لا يوجد
Gas	100	344	-	-	1.7	6	25.6	88	71.5	246	1.2	4	غاز
Gasoline	100	576	-	-	0.9	5	24.5	141	73.0	421	1.6	9	كاز
Electricity	100	201	-	-	1.0	2	27.4	55	67.6	136	4.0	8	كهرباء
Wood	100	2614	0.1	3	4.4	115	22.7	594	72.3	1888	0.5	14	حطب
Diesel	100	1	-	-	-	-	-	-	-	-	100	1	سولار
Other	100	10	-	-	-	-	20.0	2	70.0	7	10.0	1	أخرى
Not Stated	100	15	6.7	1	-	-	26.7	4	66.6	10	-	-	غير مبين
Total	100	4175	0.1	4	3.5	145	23.7	990	71.8	2998	0.9	38	المجموع
Qalqiliya Governorate													محافظة قلقيلية
No Heating	100	2008	0.0	1	1.6	31	57.1	1146	40.9	821	0.4	9	لا يوجد
Gas	100	1402	-	-	0.6	9	56.3	788	40.2	564	2.9	41	غاز
Gasoline	100	2000	-	-	0.4	7	50.7	1015	47.4	949	1.5	29	كاز
Electricity	100	1628	-	-	0.2	4	59.6	969	37.9	617	2.3	38	كهرباء
Wood	100	4257	0.1	5	3.0	128	31.0	1317	64.8	2760	1.1	47	حطب
Diesel	100	18	-	-	-	-	55.6	10	33.3	6	11.1	2	سولار
Other	100	60	-	-	-	-	71.6	43	26.7	16	1.7	1	أخرى
Not Stated	100	45	4.4	2	-	-	57.8	26	37.8	17	-	-	غير مبين
Total	100	11418	0.1	8	1.6	179	46.5	5314	50.3	5750	1.5	167	المجموع

Note: Other includes Independent Room, Tent and Marginal.

ملاحظة: أخرى تشمل غرفة مستقلة، خيمة وبراكية.

جدول 50 الأسر حسب توفر السلع المعمرة ونوع المسكن ونوع التجمع

Table 50: Households by Availability of Durable Goods, Type of Housing Unit and Type of Locality

Durable Goods and Type of Locality	نوع المسكن											السلع المعمرة ونوع التجمع	
	Type of Housing Unit												
	المجموع Total		غير مبين Not Stated		أخرى Other		شقة Apartment		دار House		فيلا Villa		
نسبة %	عدد No.	نسبة %	عدد No.	نسبة %	عدد No.	نسبة %	عدد No.	نسبة %	عدد No.	نسبة %	عدد No.		
Urban													
Private Car	100	1473	-	-	0.1	1	55.1	812	40.3	593	4.5	67	حضر سيارة خصوصية
Refrigerator	100	6938	0.0	2	0.2	17	60.2	4171	37.8	2620	1.8	128	ثلاجة كهربائية
Solar Boiler	100	4473	0.0	1	0.1	6	56.2	2513	41.4	1848	2.3	105	سخان شمسي
Central Heating	100	66	-	-	-	-	59.1	39	28.8	19	12.1	8	تدفئة مركزية
Home Library	100	983	-	-	0.1	1	58.5	575	37.9	373	3.5	34	مكتبة منزلية
Cooking Stove	100	7147	0.0	2	0.4	26	59.9	4280	37.9	2710	1.8	129	طباخ غاز
Washing Machine	100	6389	0.0	2	0.2	10	60.1	3837	37.8	2416	1.9	124	غسالة ملابس
Television	100	6673	0.0	2	0.2	16	60.0	3999	37.9	2527	1.9	129	تلفاز
Video	100	928	-	-	0.1	1	57.2	531	39.6	367	3.1	29	فيديو
Computer	100	309	-	-	-	-	58.6	181	35.9	111	5.5	17	حاسوب
Phone Line	100	2758	-	-	0.0	1	57.8	1593	39.4	1086	2.8	78	خط هاتف
Rural													
Private Car	100	926	0.1	1	0.6	6	24.3	225	72.6	672	2.4	22	ريف سيارة خصوصية
Refrigerator	100	2835	0.0	1	0.6	18	24.2	686	73.9	2093	1.3	37	ثلاجة كهربائية
Solar Boiler	100	2565	0.1	2	0.2	5	26.0	667	72.5	1859	1.2	32	سخان شمسي
Central Heating	100	2	-	-	-	-	-	-	50.0	1	50.0	1	تدفئة مركزية
Home Library	100	690	-	-	0.3	2	24.3	168	73.7	508	1.7	12	مكتبة منزلية
Cooking Stove	100	3996	0.1	3	2.3	90	24.2	970	72.4	2895	1.0	38	طباخ غاز
Washing Machine	100	2505	0.0	1	0.5	12	23.5	588	74.6	1868	1.4	36	غسالة ملابس
Television	100	3121	0.1	2	1.1	33	24.4	763	73.2	2286	1.2	37	تلفاز
Video	100	385	0.3	1	0.8	3	25.5	98	72.4	279	1.0	4	فيديو
Computer	100	100	-	-	-	-	30.0	30	68.0	68	2.0	2	حاسوب
Phone Line	100	145	-	-	-	-	31.7	46	61.4	89	6.9	10	خط هاتف

جدول 50 (تابع): الأسر حسب توفر السلع المعمرة ونوع المسكن ونوع التجمع

Table 50 (Cont.): Households by Availability of Durable Goods, Type of Housing Unit and Type of Locality

Durable Goods and Type of Locality	نوع المسكن											السلع المعمرة ونوع التجمع	
	المجموع Total		غير مبين Not Stated		أخرى Other		شقة Apartment		دار House		فيلا Villa		
	نسبة %	عدد No.	نسبة %	عدد No.	نسبة %	عدد No.	نسبة %	عدد No.	نسبة %	عدد No.	نسبة %		عدد No.
Qalqiliya Governorate												محافظة قلقيلية	
Private Car	100	2399	0.0	1	0.3	7	43.2	1037	52.8	1265	3.7	89	سيارة خصوصية
Refrigerator	100	9773	0.0	3	0.4	35	49.7	4857	48.2	4713	1.7	165	ثلاجة كهربائية
Solar Boiler	100	7038	0.0	3	0.2	11	45.2	3180	52.7	3707	1.9	137	سخان شمسي
Central Heating	100	68	-	-	-	-	57.4	39	29.4	20	13.2	9	تدفئة مركزية
Home Library	100	1673	-	-	0.2	3	44.4	743	52.7	881	2.7	46	مكتبة منزلية
Cooking Stove	100	11143	0.0	5	1.0	116	47.2	5250	50.3	5605	1.5	167	طباخ غاز
Washing Machine	100	8894	0.0	3	0.2	22	49.8	4425	48.2	4284	1.8	160	غسالة ملابس
Television	100	9794	0.0	4	0.5	49	48.6	4762	49.2	4813	1.7	166	تلفاز
Video	100	1313	0.1	1	0.3	4	47.9	629	49.2	646	2.5	33	فيديو
Computer	100	409	-	-	-	-	51.6	211	43.8	179	4.6	19	حاسوب
Phone Line	100	2903	-	-	0.0	1	56.5	1639	40.5	1175	3.0	88	خط هاتف

Note: Other includes Independent Room, Tent and Marginal.

ملاحظة: أخرى تشمل غرفة مستقلة، خيمة وبراكية.

جدول 51: الأسر حسب حيازة المسكن ونوع المسكن ونوع التجمع

Table 51: Households by Tenure of Housing Unit, Type of Housing Unit and Type of Locality

Tenure of Housing Unit and Type of Locality	نوع المسكن											حيازة المسكن ونوع التجمع	
	Type of Housing Unit												
	المجموع Total		غير مبين Not Stated		أخرى Other		شقة Apartment		دار House		فيلا Villa		
نسبة %	عدد No.	نسبة %	عدد No.	نسبة %	عدد No.	نسبة %	عدد No.	نسبة %	عدد No.	نسبة %	عدد No.		
Urban													
Owned	100	4795	0.0	2	0.4	18	50.9	2439	46.2	2214	2.5	122	حضر
Rented Unfurnished	100	1069	-	-	0.7	7	74.1	793	25.1	268	0.1	1	ملك
Rented Furnished	100	43	-	-	-	-	74.4	32	20.9	9	4.7	2	مستأجر غير مفروش
Without Payment	100	1299	0.1	1	0.6	8	80.1	1041	18.9	245	0.3	4	مستأجر مفروش
For Work	100	4	-	-	-	-	75.0	3	25.0	1	-	-	دون مقابل
Other	100	5	-	-	20.0	1	20.0	1	60.0	3	-	-	مقابل عمل
Not Stated	100	28	3.6	1	-	-	53.5	15	42.9	12	-	-	أخرى
Total	100	7243	0.1	4	0.5	34	59.6	4324	38.0	2752	1.8	129	غير مبين
Rural													
Owned	100	3551	0.0	1	3.0	107	21.7	769	74.3	2637	1.0	37	المجموع
Rented Unfurnished	100	134	-	-	4.5	6	17.9	24	76.9	103	0.7	1	ريف
Rented Furnished	100	10	-	-	10.0	1	-	-	90.0	9	-	-	ملك
Without Payment	100	443	0.5	2	7.0	31	42.0	186	50.5	224	-	-	مستأجر غير مفروش
For Work	100	6	-	-	-	-	33.3	2	66.7	4	-	-	مستأجر مفروش
Other	100	15	-	-	-	-	33.3	5	66.7	10	-	-	دون مقابل
Not Stated	100	16	6.3	1	-	-	25.0	4	68.7	11	-	-	مقابل عمل
Total	100	4175	0.1	4	3.5	145	23.7	990	71.8	2998	0.9	38	أخرى
Qalqiliya Governorate													
Owned	100	8346	0.0	3	1.5	125	38.4	3208	58.2	4851	1.9	159	غير مبين
Rented Unfurnished	100	1203	-	-	1.1	13	67.9	817	30.8	371	0.2	2	المجموع
Rented Furnished	100	53	-	-	1.9	1	60.3	32	34.0	18	3.8	2	محافظة قلقيلية
Without Payment	100	1742	0.2	3	2.2	39	70.5	1227	26.9	469	0.2	4	ملك
For Work	100	10	-	-	-	-	50.0	5	50.0	5	-	-	مستأجر غير مفروش
Other	100	20	-	-	5.0	1	30.0	6	65.0	13	-	-	مستأجر مفروش
Not Stated	100	44	4.5	2	-	-	43.2	19	52.3	23	-	-	دون مقابل
Total	100	11418	0.1	8	1.6	179	46.5	5314	50.3	5750	1.5	167	مقابل عمل

Note: Other includes Independent Room, Tent and Marginal.

ملاحظة: أخرى تشمل غرفة مستقلة، خيمة وبراكية.

جدول 52 الأسر الفلسطينية حسب حالة لجوء رب الأسرة ونوع المسكن ونوع التجمع

Table 52: Palestinian Households by Refugee Status of Head of Household, Type of Housing Unit and Type of Locality

Refugee Status of Head of Household and Type of Locality	نوع المسكن											حالة لجوء رب الأسرة ونوع التجمع	
	Type of Housing Unit												
	المجموع Total		غير مبين Not Stated		أخرى Other		شقة Apartment		دار House		فيلا Villa		
	نسبة %	عدد No.	نسبة %	عدد No.	نسبة %	عدد No.	نسبة %	عدد No.	نسبة %	عدد No.	نسبة %	عدد No.	
Urban													حضر
Registered Refugee	100	4132	0.0	1	0.5	20	63.0	2601	35.1	1451	1.4	59	لاجئ مسجل
Not Registered Refugee	100	169	-	-	-	-	74.5	126	24.3	41	1.2	2	لاجئ غير مسجل
Not Refugee	100	2902	0.1	3	0.4	13	54.2	1570	43.0	1248	2.3	68	ليس لاجئا
Not Stated	100	36	-	-	2.8	1	63.9	23	33.3	12	-	-	غير مبين
Total	100	7239	0.1	4	0.5	34	59.6	4320	38.0	2752	1.8	129	المجموع
Rural													ريف
Registered Refugee	100	463	-	-	11.0	51	21.8	101	66.1	306	1.1	5	لاجئ مسجل
Not Registered Refugee	100	51	-	-	13.7	7	23.5	12	60.8	31	2.0	1	لاجئ غير مسجل
Not Refugee	100	3646	0.1	4	2.4	87	23.9	873	72.7	2651	0.9	31	ليس لاجئا
Not Stated	100	14	-	-	-	-	28.6	4	64.3	9	7.1	1	غير مبين
Total	100	4174	0.1	4	3.5	145	23.7	990	71.8	2997	0.9	38	المجموع
Qalqiliya Governorate													محافظة قلقيلية
Registered Refugee	100	4595	0.0	1	1.5	71	58.9	2702	38.2	1757	1.4	64	لاجئ مسجل
Not Registered Refugee	100	220	-	-	3.2	7	62.7	138	32.7	72	1.4	3	لاجئ غير مسجل
Not Refugee	100	6548	0.1	7	1.5	100	37.3	2443	59.6	3899	1.5	99	ليس لاجئا
Not Stated	100	50	-	-	2.0	1	54.0	27	42.0	21	2.0	1	غير مبين
Total	100	11413	0.1	8	1.6	179	46.5	5310	50.3	5749	1.5	167	المجموع

Note: Other includes Independent Room, Tent and Marginal.

ملاحظة: أخرى تشمل غرفة مستقلة، خيمة وبراكية.

جدول 53 الأسر حسب الحالة التعليمية لرب الأسرة ونوع المسكن ونوع التجمع

Table 53: Households by Educational Status of Head of Household, Type of Housing Unit and Type of Locality

Educational Status of Head of Household and Type of Locality	نوع المسكن											الحالة التعليمية لرب الأسرة ونوع التجمع		
	Type of Housing Unit													
	المجموع Total		غير مبين Not Stated		أخرى Other		شقة Apartment		دار House		فيلا Villa			
نسبة %	عدد No.	نسبة %	عدد No.	نسبة %	عدد No.	نسبة %	عدد No.	نسبة %	عدد No.	نسبة %	عدد No.			
Urban													حضر	
Illiterate	100	920	0.1	1	2.1	19	53.9	496	43.5	400	0.4	4		أمي
Read & Write only	100	1006	0.1	1	0.6	6	57.0	574	41.4	416	0.9	9		ملم
Elementary	100	1859	0.1	1	0.3	5	58.8	1093	39.0	726	1.8	34		ابتدائي
Preparatory	100	1459	-	-	0.1	1	63.8	931	34.2	500	1.9	27		اعدادي
Secondary	100	913	-	-	0.3	3	63.5	579	33.5	306	2.7	25		ثانوي
Associated Diploma	100	553	0.2	1	-	-	57.7	319	39.6	219	2.5	14		دبلوم متوسط
Bachelor and Above	100	524	-	-	-	-	62.4	327	34.5	181	3.1	16		بكالوريوس فأعلى
Not Stated	100	9	-	-	-	-	55.6	5	44.4	4	-	-		غير مبين
Total	100	7243	0.1	4	0.5	34	59.6	4324	38.0	2752	1.8	129		المجموع
Rural													ريف	
Illiterate	100	735	0.3	2	9.1	67	20.8	153	69.7	512	0.1	1		أمي
Read & Write only	100	647	0.3	2	4.3	28	18.5	120	76.4	494	0.5	3		ملم
Elementary	100	813	-	-	2.6	21	19.5	159	76.4	621	1.5	12		ابتدائي
Preparatory	100	791	-	-	1.8	14	29.2	231	67.9	537	1.1	9		اعدادي
Secondary	100	526	-	-	1.0	5	29.4	155	68.8	362	0.8	4		ثانوي
Associated Diploma	100	345	-	-	2.3	8	24.1	83	72.2	249	1.4	5		دبلوم متوسط
Bachelor and Above	100	307	-	-	0.3	1	27.7	85	70.7	217	1.3	4		بكالوريوس فأعلى
Not Stated	100	11	-	-	9.1	1	36.4	4	54.5	6	-	-		غير مبين
Total	100	4175	0.1	4	3.5	145	23.7	990	71.8	2998	0.9	38		المجموع

جدول 53 (تابع): الأسر حسب الحالة التعليمية لرب الأسرة ونوع المسكن ونوع التجمع

Table 53 (Cont.): Households by Educational Status of Head of Household, Type of Housing Unit and Type of Locality

Educational Status of Head of Household and Type of Locality	نوع المسكن											الحالة التعليمية لرب الأسرة ونوع التجمع	
	المجموع Total		غير مبين Not Stated		أخرى Other		شقة Apartment		دار House		فيلا Villa		
	نسبة %	عدد No.	نسبة %	عدد No.	نسبة %	عدد No.	نسبة %	عدد No.	نسبة %	عدد No.	نسبة %		عدد No.
Qalqiliya Governorate												محافظة قلقيلية	
Illiterate	100	1655	0.2	3	5.2	86	39.2	649	55.1	912	0.3	5	أمي
Read & Write only	100	1653	0.2	3	2.1	34	42.0	694	55.0	910	0.7	12	ملم
Elementary	100	2672	0.0	1	1.0	26	46.9	1252	50.4	1347	1.7	46	ابتدائي
Preparatory	100	2250	-	-	0.7	15	51.6	1162	46.1	1037	1.6	36	اعدادي
Secondary	100	1439	-	-	0.6	8	51.0	734	46.4	668	2.0	29	ثانوي
Associated Diploma	100	898	0.1	1	0.9	8	44.8	402	52.1	468	2.1	19	دبلوم متوسط
Bachelor and Above	100	831	-	-	0.1	1	49.6	412	47.9	398	2.4	20	بكالوريوس فأعلى
Not Stated	100	20	-	-	5.0	1	45.0	9	50.0	10	-	-	غير مبين
Total	100	11418	0.1	8	1.6	179	46.5	5314	50.3	5750	1.5	167	المجموع

Note: Other includes Independent Room, Tent and Marginal.

ملاحظة: أخرى تشمل غرفة مستقلة، خيمة وبراكية.

جدول 54 الأسر حسب المهنة الرئيسية لرب الأسرة ونوع المسكن ونوع التجمع

Table 54: Households by Main Occupation of Head of Household, Type of Housing Unit and Type of Locality

Main Occupation of Head of Household and Type of Locality	نوع المسكن											المهنة الرئيسية لرب الأسرة ونوع التجمع	
	Type of Housing Unit												
	المجموع Total		غير مبين Not Stated		أخرى Other		شقة Apartment		دار House		فيلا Villa		
نسبة %	عدد No.	نسبة %	عدد No.	نسبة %	عدد No.	نسبة %	عدد No.	نسبة %	عدد No.	نسبة %	عدد No.		
Urban													حضر
Legislators and Managers	100	164	-	-	-	-	56.1	92	37.2	61	6.7	11	المشروعون وموظفو الإدارة العليا
Professionals	100	263	-	-	-	-	61.6	162	35.4	93	3.0	8	المتخصصون
Technicians and Associate Professionals	100	233	0.4	1	-	-	58.0	135	41.2	96	0.4	1	الفنيون والمتخصصون المساعدون
Clerks	100	137	-	-	-	-	60.6	83	36.5	50	2.9	4	الكتابة
Services and Sales Workers	100	1093	-	-	0.4	4	65.4	715	31.2	341	3.0	33	العاملون في الخدمات والباعة في المحلات التجارية والأسواق
Skilled Agricultural and Fishing Workers	100	493	-	-	0.4	2	57.0	281	41.6	205	1.0	5	العمال في الزراعة وصيد الأسماك
Crafts and Related Workers	100	1229	-	-	0.2	3	63.1	775	34.8	428	1.9	23	العاملون في الحرف
Plant and Machine Operators	100	518	-	-	0.2	1	57.1	296	40.3	209	2.3	12	مشغلوا الآلات ومجموعها
Elementary Occupation	100	1905	0.1	2	0.4	7	57.3	1091	40.9	780	1.3	25	المهن الأولية
Not Stated	100	40	-	-	-	-	52.5	21	47.5	19	-	-	غير مبين
Total	100	6075	0.0	3	0.3	17	60.1	3651	37.6	2282	2.0	122	المجموع
Rural													ريف
Legislators and Managers	100	70	-	-	-	-	21.4	15	74.3	52	4.3	3	المشروعون وموظفو الإدارة العليا
Professionals	100	174	-	-	-	-	27.6	48	72.4	126	-	-	المتخصصون
Technicians and Associate Professionals	100	156	-	-	-	-	25.0	39	74.4	116	0.6	1	الفنيون والمتخصصون المساعدون
Clerks	100	45	-	-	-	-	17.8	8	82.2	37	-	-	الكتابة
Services and Sales Workers	100	300	-	-	2.3	7	25.7	77	70.0	210	2.0	6	العاملون في الخدمات والباعة في المحلات التجارية والأسواق
Skilled Agricultural and Fishing Workers	100	691	-	-	4.8	33	25.2	174	69.6	481	0.4	3	العمال في الزراعة وصيد الأسماك
Crafts and Related Workers	100	720	-	-	2.8	20	26.0	187	69.1	498	2.1	15	العاملون في الحرف
Plant and Machine Operators	100	345	-	-	2.6	9	21.4	74	75.4	260	0.6	2	مشغلوا الآلات ومجموعها
Elementary Occupation	100	906	0.3	3	2.9	26	25.5	231	70.6	640	0.7	6	المهن الأولية
Not Stated	100	10	-	-	10.0	1	10.0	1	70.0	7	10.0	1	غير مبين
Total	100	3417	0.1	3	2.8	96	25.0	854	71.0	2427	1.1	37	المجموع

جدول 54 (تابع): الأسر حسب المهنة الرئيسية لرب الأسرة ونوع المسكن ونوع التجمع

Table 54 (Cont.): Households by Main Occupation of Head of Household, Type of Housing Unit and Type of Locality

Main Occupation of Head of Household and Type of Locality	نوع المسكن											المهنة الرئيسية لرب الأسرة ونوع التجمع	
	Type of Housing Unit												
	المجموع Total		غير مبيّن Not Stated		أخرى Other		شقة Apartment		دار House		فيلا Villa		
نسبة %	عدد No.	نسبة %	عدد No.	نسبة %	عدد No.	نسبة %	عدد No.	نسبة %	عدد No.	نسبة %	عدد No.		
Qalqiliya Governorate	محافظة قلقيلية												
Legislators and Managers	100	234	-	-	-	-	45.7	107	48.3	113	6.0	14	المشروعون وموظفو الإدارة العليا
Professionals	100	437	-	-	-	-	48.1	210	50.1	219	1.8	8	المتخصصون
Technicians and Associate Professionals	100	389	0.3	1	-	-	44.7	174	54.5	212	0.5	2	الفنيون والمتخصصون المساعدون
Clerks	100	182	-	-	-	-	50.0	91	47.8	87	2.2	4	الكتابة
Services and Sales Workers	100	1393	-	-	0.8	11	56.8	792	39.6	551	2.8	39	العاملون في الخدمات والباعة في المحلات التجارية والأسواق
Skilled Agricultural and Fishing Workers	100	1184	-	-	3.0	35	38.4	455	57.9	686	0.7	8	العمال في الزراعة وصيد الأسماك
Crafts and Related Workers	100	1949	-	-	1.2	23	49.4	962	47.5	926	1.9	38	العاملون في الحرف
Plant and Machine Operators	100	863	-	-	1.2	10	42.9	370	54.3	469	1.6	14	مشغولوا الآلات ومجمعوها
Elementary Occupation	100	2811	0.2	5	1.2	33	47.0	1322	50.5	1420	1.1	31	المهن الأولية
Not Stated	100	50	-	-	2.0	1	44.0	22	52.0	26	2.0	1	غير مبيّن
Total	100	9492	0.1	6	1.2	113	47.4	4505	49.6	4709	1.7	159	المجموع

Note: Other includes Independent Room, Tent and Marginal.

ملاحظة: أخرى تشمل غرفة مستقلة، خيمة وبراكية.

جدول 55 الأسر حسب عدد الأفراد المشتغلين في الأسرة ونوع المسكن ونوع التجمع

Table 55: Households by Number of Employed Members per Household, Type of Housing Unit and Type of Locality

Number of Employed Members per Household and Type of Locality	نوع المسكن												عدد الأفراد المشتغلين في الأسرة ونوع التجمع
	Type of Housing Unit												
	المجموع Total		غير مبين Not Stated		أخرى Other		شقة Apartment		دار House		فيلا Villa		
نسبة %	عدد No.	نسبة %	عدد No.	نسبة %	عدد No.	نسبة %	عدد No.	نسبة %	عدد No.	نسبة %	عدد No.		
Urban													حضر
0	100	1052	0.1	1	2.1	22	57.1	601	39.8	419	0.9	9	0
1	100	4511	0.0	2	0.2	10	63.8	2876	34.0	1535	2.0	88	1
2	100	1071	0.1	1	0.2	2	54.4	583	43.3	464	2.0	21	2
3	100	392	-	-	-	-	45.7	179	52.0	204	2.3	9	3
4	100	150	-	-	-	-	46.0	69	54.0	81	-	-	4
5+	100	67	-	-	-	-	23.9	16	73.1	49	3.0	2	+5
Total	100	7243	0.1	4	0.5	34	59.6	4324	38.0	2752	1.8	129	المجموع
Rural													ريف
0	100	578	0.2	1	8.5	49	22.0	127	68.8	398	0.5	3	0
1	100	2394	0.1	2	3.0	71	26.3	629	69.5	1666	1.1	26	1
2	100	713	0.1	1	2.4	17	21.9	156	74.8	533	0.8	6	2
3	100	297	-	-	1.3	4	17.5	52	80.5	239	0.7	2	3
4	100	121	-	-	1.7	2	9.9	12	88.4	107	-	-	4
5+	100	72	-	-	2.8	2	19.4	14	76.4	55	1.4	1	+5
Total	100	4175	0.1	4	3.5	145	23.7	990	71.8	2998	0.9	38	المجموع
Qalqiliya Governorate													محافظة قلقيلية
0	100	1630	0.1	2	4.4	71	44.7	728	50.1	817	0.7	12	0
1	100	6905	0.1	4	1.2	81	50.7	3505	46.3	3201	1.7	114	1
2	100	1784	0.1	2	1.1	19	41.4	739	55.9	997	1.5	27	2
3	100	689	-	-	0.6	4	33.5	231	64.3	443	1.6	11	3
4	100	271	-	-	0.7	2	29.9	81	69.4	188	-	-	4
5+	100	139	-	-	1.4	2	21.6	30	74.8	104	2.2	3	+5
Total	100	11418	0.1	8	1.6	179	46.5	5314	50.3	5750	1.5	167	المجموع

Note: Other includes Independent Room, Tent and Marginal.

ملاحظة: أخرى تشمل غرفة مستقلة، خيمة وبراكية.

جدول 56: الأسر حسب حيازة المسكن ونوع التجمع

Table 56: Households by Tenure of Housing Unit and Type of Locality

Type of Locality	حيازة المسكن																نوع التجمع
	المجموع		غير مبين		أخرى		مقابل عمل		دون مقابل		مستأجر مفروش		مستأجر غير مفروش		ملك		
	نسبة	عدد	نسبة	عدد	نسبة	عدد	نسبة	عدد	نسبة	عدد	نسبة	عدد	نسبة	عدد	نسبة	عدد	
	%	No.	%	No.	%	No.	%	No.	%	No.	%	No.	%	No.	%	No.	
Urban	100	7243	0.4	28	0.1	5	0.1	4	17.9	1299	0.6	43	14.7	1069	66.2	4795	حضر
Rural	100	4175	0.4	16	0.4	15	0.1	6	10.6	443	0.2	10	3.2	134	85.1	3551	ريف
Qalqiliya Governorate	100	11418	0.4	44	0.2	20	0.1	10	15.3	1742	0.5	53	10.5	1203	73.0	8346	محافظة قلقيلية

جدول 57: الأسر حسب كثافة السكن وحياسة المسكن و نوع التجمع

Table 57: Households by Housing Density, Tenure of Housing Unit and Type of Locality

Housing Density and Type of Locality	حياسة المسكن															كثافة السكن ونوع التجمع	
	Tenure of Housing Unit																
	المجموع Total		غير مبين Not Stated		أخرى Other		مقابل عمل For Work		دون مقابل Without Payment		مستأجر مفروش Rented Furnished		مستأجر غير مفروش Rented Unfurnished		ملك Owned		
نسبة %	عدد No.	نسبة %	عدد No.	نسبة %	عدد No.	نسبة %	عدد No.	نسبة %	عدد No.	نسبة %	عدد No.	نسبة %	عدد No.	نسبة %	عدد No.		
Urban																حضر	
Less than 1	100	981	0.1	1	-	-	-	-	17.7	174	1.1	11	12.5	123	68.6	672	أقل من 1
1.00-1.99	100	3017	0.3	10	0.1	3	-	-	16.7	505	0.4	11	13.7	414	68.8	2074	1.99-1.00
2.00-2.99	100	2038	0.2	4	0.1	2	-	-	17.9	365	0.4	9	14.7	299	66.7	1359	2.99-2.00
3.00+	100	1171	0.1	1	-	-	0.3	4	21.5	251	1.0	12	19.7	231	57.4	672	+3.00
Total	100	7207	0.2	16	0.1	5	0.1	4	18.0	1295	0.6	43	14.8	1067	66.2	4777	المجموع
Rural																ريف	
Less than 1	100	409	-	-	-	-	-	-	11.0	45	-	-	1.0	4	88.0	360	أقل من 1
1.00-1.99	100	1455	0.4	6	0.2	3	0.1	2	8.7	127	0.1	1	2.5	37	88.0	1279	1.99-1.00
2.00-2.99	100	1234	0.1	1	0.6	7	0.1	1	8.8	108	0.3	4	2.3	29	87.8	1084	2.99-2.00
3.00+	100	1071	0.5	5	0.5	5	0.3	3	15.2	163	0.5	5	5.9	64	77.1	826	+3.00
Total	100	4169	0.3	12	0.4	15	0.1	6	10.6	443	0.2	10	3.2	134	85.2	3549	المجموع
Qalqiliya Governorate																محافظة قلقيلية	
Less than 1	100	1390	0.1	1	-	-	-	-	15.8	219	0.8	11	9.1	127	74.2	1032	أقل من 1
1.00-1.99	100	4472	0.4	16	0.1	6	0.0	2	14.1	632	0.3	12	10.1	451	75.0	3353	1.99-1.00
2.00-2.99	100	3272	0.2	5	0.3	9	0.0	1	14.5	473	0.4	13	10.0	328	74.6	2443	2.99-2.00
3.00+	100	2242	0.3	6	0.2	5	0.3	7	18.4	414	0.8	17	13.2	295	66.8	1498	+3.00
Total	100	11376	0.2	28	0.2	20	0.1	10	15.3	1738	0.5	53	10.6	1201	73.1	8326	المجموع

جدول 58 الأسر حسب الاتصال بالشبكات العامة (مياه وكهرباء وصرف صحي) وحياسة المسكن ونوع التجمع

Table 58: Households by Connection to Public Networks (Water, Electricity and Sewage), Tenure of Housing Unit and Type of Locality

Connection to Public Networks and Type of Locality	حياسة المسكن																الاتصال بالشبكات العامة ونوع التجمع
	المجموع Total		غير مبين Not Stated		أخرى Other		مقابل عمل For Work		دون مقابل Without Payment		مستأجر مفروش Rented Furnished		مستأجر غير مفروش Rented Unfurnished		ملك Owned		
	نسبة %	عدد No.	نسبة %	عدد No.	نسبة %	عدد No.	نسبة %	عدد No.	نسبة %	عدد No.	نسبة %	عدد No.	نسبة %	عدد No.	نسبة %	عدد No.	
Urban																	حضر
Water Public Network	100	7224	0.3	21	0.1	5	0.1	4	17.9	1296	0.6	43	14.8	1068	66.2	4787	شبكة مياه عامة
Electricity Public Network	100	7216	0.3	21	0.1	4	0.1	4	17.9	1293	0.6	43	14.8	1067	66.2	4784	شبكة كهرباء عامة
Sewage Public Network	100	5149	0.3	14	0.1	3	0.1	3	21.3	1100	0.8	41	17.4	898	60.0	3090	شبكة صرف صحي
Rural																	ريف
Water Public Network	100	1994	0.3	6	0.7	13	0.2	3	11.3	227	0.3	5	3.7	74	83.5	1666	شبكة مياه عامة
Electricity Public Network	100	3054	0.3	10	0.5	14	0.2	6	10.9	334	0.3	10	3.3	102	84.5	2578	شبكة كهرباء عامة
Sewage Public Network	-	-	-	-	-	-	-	-	-	-	-	-	-	-	-	-	شبكة صرف صحي
Qalqiliya Governorate																	محافظة قلقيلية
Water Public Network	100	9218	0.3	27	0.2	18	0.1	7	16.5	1523	0.5	48	12.4	1142	70.0	6453	شبكة مياه عامة
Electricity Public Network	100	10270	0.3	31	0.2	18	0.1	10	15.8	1627	0.5	53	11.4	1169	71.7	7362	شبكة كهرباء عامة
Sewage Public Network	100	5149	0.3	14	0.1	3	0.1	3	21.3	1100	0.8	41	17.4	898	60.0	3090	شبكة صرف صحي

جدول 59 الأسر حسب توفر (مطبخ وحمام ومرحاض) وحياسة المسكن ونوع التجمع

Table 59: Households by Availability of (Kitchen, Bathroom and Toilet), Tenure of Housing Unit and Type of Locality

Availability of (Kitchen, Bathroom and Toilet) and Type of Locality	حياسة المسكن														توفر (مطبخ وحمام ومرحاض) ونوع التجمع		
	المجموع		غير مبين		أخرى		مقابل عمل		دون مقابل		مستأجر مفروش		مستأجر غير مفروش			ملك	
	نسبة	عدد	نسبة	عدد	نسبة	عدد	نسبة	عدد	نسبة	عدد	نسبة	عدد	نسبة	عدد		نسبة	عدد
	%	No.	%	No.	%	No.	%	No.	%	No.	%	No.	%	No.	%	No.	
Urban																	حضر
Kitchen	100	7187	0.3	21	0.1	4	0.1	4	17.9	1288	0.6	42	14.7	1058	66.3	4770	مطبخ
Bathroom	100	7185	0.3	20	0.1	4	0.1	4	17.9	1289	0.6	43	14.7	1059	66.3	4766	حمام
Toilet	100	7214	0.3	20	0.1	4	0.1	4	17.9	1293	0.6	43	14.7	1065	66.3	4785	مرحاض
Rural																	ريف
Kitchen	100	3925	0.3	10	0.4	15	0.2	6	10.2	403	0.3	10	3.0	118	85.6	3363	مطبخ
Bathroom	100	3873	0.2	9	0.4	15	0.1	5	10.2	395	0.2	9	2.9	110	86.0	3330	حمام
Toilet	100	4019	0.2	10	0.4	15	0.1	6	10.5	424	0.2	10	3.2	128	85.3	3426	مرحاض
Qalqiliya Governorate																	محافظة قلقيلية
Kitchen	100	11112	0.3	31	0.2	19	0.1	10	15.2	1691	0.5	52	10.6	1176	73.1	8133	مطبخ
Bathroom	100	11058	0.3	29	0.2	19	0.1	9	15.2	1684	0.5	52	10.5	1169	73.2	8096	حمام
Toilet	100	11233	0.3	30	0.2	19	0.1	10	15.3	1717	0.5	53	10.6	1193	73.0	8211	مرحاض

جدول 60 الأسر الفلسطينية حسب حالة لجوء رب الأسرة وحياسة المسكن ونوع التجمع

Table 60: Palestinian Households by Refugee Status of Head of Household, Tenure of Housing Unit and Type of Locality

Refugee Status of Head of Household and Type of Locality	حياسة المسكن														حالة لجوء رب الأسرة ونوع التجمع		
	Tenure of Housing Unit																
	المجموع Total		غير مبين Not Stated		أخرى Other		مقابل عمل For Work		دون مقابل Without Payment		مستأجر مفروش Rented Furnished		مستأجر غير مفروش Rented Unfurnished			ملك Owned	
نسبة %	عدد No.	نسبة %	عدد No.	نسبة %	عدد No.	نسبة %	عدد No.	نسبة %	عدد No.	نسبة %	عدد No.	نسبة %	عدد No.	نسبة %	عدد No.		
Urban																حضر	
Recorded Refugee	100	4132	0.3	14	0.1	3	0.1	4	20.1	832	0.5	21	14.2	588	64.7	2670	لاجئ مسجل
Not Recorded Refugee	100	169	0.6	1	-	-	-	-	10.1	17	0.6	1	30.2	51	58.5	99	لاجئ غير مسجل
Not Refugee	100	2902	0.4	13	0.1	2	-	-	15.3	443	0.7	21	14.4	419	69.1	2004	ليس لاجئاً
Not Stated	100	36	-	-	-	-	-	-	19.4	7	-	-	19.4	7	61.2	22	غير مبين
Total	100	7239	0.4	28	0.1	5	0.1	4	17.9	1299	0.6	43	14.7	1065	66.2	4795	المجموع
Rural																ريف	
Recorded Refugee	100	463	-	-	0.9	4	-	-	12.5	58	0.4	2	4.8	22	81.4	377	لاجئ مسجل
Not Recorded Refugee	100	51	-	-	-	-	2.0	1	19.6	10	2.0	1	3.9	2	72.5	37	لاجئ غير مسجل
Not Refugee	100	3646	0.4	16	0.3	11	0.1	5	10.3	374	0.2	7	3.0	109	85.7	3124	ليس لاجئاً
Not Stated	100	14	-	-	-	-	-	-	7.1	1	-	-	-	92.9	13	غير مبين	
Total	100	4174	0.4	16	0.4	15	0.1	6	10.6	443	0.2	10	3.2	133	85.1	3551	المجموع
Qalqiliya Governorate																محافظة قلقيلية	
Recorded Refugee	100	4595	0.3	14	0.2	7	0.1	4	19.3	890	0.5	23	13.3	610	66.3	3047	لاجئ مسجل
Not Recorded Refugee	100	220	0.5	1	-	-	0.5	1	12.3	27	0.9	2	24.0	53	61.8	136	لاجئ غير مسجل
Not Refugee	100	6548	0.4	29	0.2	13	0.1	5	12.5	817	0.4	28	8.1	528	78.3	5128	ليس لاجئاً
Not Stated	100	50	-	-	-	-	-	-	16.0	8	-	-	14.0	7	70.0	35	غير مبين
Total	100	11413	0.4	44	0.2	20	0.1	10	15.2	1742	0.5	53	10.5	1198	73.1	8346	المجموع

جدول 61: الأسر حسب حجم الأسرة وحياسة المسكن ونوع التجمع

Table 61: Households by Household Size, Tenure of Housing Unit and Type of Locality

Household Size and Type of Locality	حياسة المسكن															حجم الأسرة ونوع التجمع	
	Tenure of Housing Unit																
	المجموع Total		غير مبين Not Stated		أخرى Other		مقابل عمل For Work		دون مقابل Without Payment		مستأجر مفروش Rented Furnished		مستأجر غير مفروش Rented Unfurnished		ملك Owned		
	نسبة %	عدد No.	نسبة %	عدد No.	نسبة %	عدد No.	نسبة %	عدد No.	نسبة %	عدد No.	نسبة %	عدد No.	نسبة %	عدد No.	نسبة %		عدد No.
Urban																حضر	
1	100	251	0.4	1	0.4	1	-	-	22.3	56	1.2	3	12.0	30	63.7	160	1
2	100	760	0.3	2	-	-	-	-	21.3	162	0.8	6	20.4	155	57.2	435	2
3	100	686	1.0	7	-	-	-	-	22.2	152	0.9	6	18.5	127	57.4	394	3
4	100	801	0.1	1	-	-	-	-	23.5	188	0.6	5	16.7	134	59.1	473	4
5	100	968	0.6	6	0.2	2	0.1	1	20.6	199	0.8	8	16.0	155	61.7	597	5
6	100	1020	0.2	2	-	-	-	-	17.7	181	0.6	6	15.3	156	66.2	675	6
7	100	870	-	-	-	-	0.1	1	16.4	142	0.3	3	13.2	115	70.0	609	7
8	100	691	0.6	4	0.3	2	-	-	14.3	99	0.1	1	12.3	85	72.4	500	8
9+	100	1196	0.4	5	-	-	0.2	2	10.0	120	0.4	5	9.4	112	79.6	952	+9
Total	100	7243	0.4	28	0.1	5	0.1	4	17.9	1299	0.6	43	14.7	1069	66.2	4795	المجموع
Rural																ريف	
1	100	143	-	-	-	-	-	-	20.3	29	-	-	1.4	2	78.3	112	1
2	100	385	0.3	1	0.8	3	0.3	1	15.3	59	0.5	2	3.9	15	78.9	304	2
3	100	320	0.3	1	0.3	1	-	-	15.3	49	-	-	5.0	16	79.1	253	3
4	100	383	0.3	1	0.3	1	0.5	2	16.9	65	-	-	3.7	14	78.3	300	4
5	100	437	0.7	3	0.9	4	0.2	1	15.6	68	0.2	1	3.2	14	79.2	346	5
6	100	503	0.6	3	0.6	3	0.2	1	11.3	57	0.4	2	4.0	20	82.9	417	6
7	100	486	0.4	2	0.2	1	0.2	1	7.4	36	0.4	2	5.4	26	86.0	418	7
8	100	419	0.5	2	-	-	-	-	6.0	25	-	-	1.7	7	91.8	385	8
9+	100	1099	0.3	3	0.2	2	-	-	5.0	55	0.3	3	1.8	20	92.4	1016	+9
Total	100	4175	0.4	16	0.4	15	0.1	6	10.6	443	0.2	10	3.2	134	85.1	3551	المجموع

جدول 61 (تابع): الأسر حسب حجم الأسرة وحياسة المسكن ونوع التجمع

Table 61 (Cont.): Households by Household Size, Tenure of Housing Unit and Type of Locality

Household Size and Type of Locality	Tenure of Housing Unit														حيازة المسكن	حجم الأسرة ونوع التجمع		
	المجموع Total		غير مبين Not Stated		أخرى Other		مقابل عمل For Work		دون مقابل Without Payment		مستأجر مفروش Rented Furnished		مستأجر غير مفروش Rented Unfurnished				ملك Owned	
	نسبة %	عدد No.	نسبة %	عدد No.	نسبة %	عدد No.	نسبة %	عدد No.	نسبة %	عدد No.	نسبة %	عدد No.	نسبة %	عدد No.			نسبة %	عدد No.
Qalqiliya Governorate															محافظة قلقيلية			
1	100	394	0.3	1	0.3	1	-	-	21.5	85	0.8	3	8.1	32	69.0	272	1	
2	100	1145	0.3	3	0.3	3	0.1	1	19.3	221	0.7	8	14.8	170	64.5	739	2	
3	100	1006	0.8	8	0.1	1	-	-	20.0	201	0.6	6	14.2	143	64.3	647	3	
4	100	1184	0.2	2	0.1	1	0.2	2	21.3	253	0.4	5	12.5	148	65.3	773	4	
5	100	1405	0.6	9	0.4	6	0.1	2	19.1	267	0.6	9	12.0	169	67.2	943	5	
6	100	1523	0.3	5	0.2	3	0.1	1	15.7	238	0.5	8	11.6	176	71.7	1092	6	
7	100	1356	0.1	2	0.1	1	0.1	2	13.1	178	0.4	5	10.4	141	75.7	1027	7	
8	100	1110	0.5	6	0.2	2	-	-	11.2	124	0.1	1	8.3	92	79.7	885	8	
9+	100	2295	0.3	8	0.1	2	0.1	2	7.6	175	0.3	8	5.8	132	85.8	1968	+9	
Total	100	11418	0.4	44	0.2	20	0.1	10	15.3	1742	0.5	53	10.5	1203	73.0	8346	المجموع	

جدول 62: الأسر حسب الحالة التعليمية لرب الأسرة وحياسة المسكن ونوع التجمع

Table 62: Households by Educational Status of Head of Household, Tenure of Housing Unit and Type of Locality

Educational Status of Head of Household and Type of Locality	حياسة المسكن															الحالة التعليمية لرب الأسر ونوع التجمع	
	المجموع Total		غير مبين Not Stated		أخرى Other		مقابل عمل For Work		دون مقابل Without Payment		مستأجر مفروش Rented Furnished		مستأجر غير مفروش Rented Unfurnished		ملك Owned		
	نسبة %	عدد No.	نسبة %	عدد No.	نسبة %	عدد No.	نسبة %	عدد No.	نسبة %	عدد No.	نسبة %	عدد No.	نسبة %	عدد No.	نسبة %		عدد No.
Urban																	حضر
Illiterate	100	920	0.8	7	-	-	-	-	12.1	111	0.1	1	8.8	81	78.2	720	أمي
Read & Write only	100	1006	0.4	4	0.3	3	-	-	11.7	118	0.1	1	9.6	97	77.9	783	ملم
Elementary	100	1859	0.3	5	0.1	1	0.1	1	18.3	342	0.9	16	14.4	269	65.9	1225	ابتدائي
Preparatory	100	1459	0.2	3	0.1	1	0.2	3	23.0	335	0.9	13	17.1	250	58.5	854	اعدادي
Secondary	100	913	0.5	5	-	-	-	-	21.5	196	0.5	5	18.2	166	59.3	541	ثانوي
Associated Diploma	100	553	-	-	-	-	-	-	19.6	108	0.5	3	13.9	77	66.0	365	دبلوم متوسط
Bachelor and Above	100	524	0.8	4	-	-	-	-	16.8	88	0.8	4	24.6	129	57.0	299	بكالوريوس فأعلى
Not Stated	100	9	-	-	-	-	-	-	11.1	1	-	-	-	-	88.9	8	غير مبين
Total	100	7243	0.4	28	0.1	5	0.1	4	17.9	1299	0.6	43	14.7	1069	66.2	4795	المجموع
Rural																	ريف
Illiterate	100	735	0.4	3	0.4	3	-	-	7.8	57	0.1	1	1.2	9	90.1	662	أمي
Read & Write only	100	647	-	-	0.3	2	-	-	5.9	38	0.3	2	1.2	8	92.3	597	ملم
Elementary	100	813	0.1	1	0.4	3	-	-	12.4	101	0.2	2	3.3	27	83.6	679	ابتدائي
Preparatory	100	791	0.8	6	0.4	3	0.4	3	11.7	93	0.3	2	5.2	41	81.2	643	اعدادي
Secondary	100	526	0.2	1	0.4	2	0.2	1	13.6	72	0.4	2	4.6	24	80.6	424	ثانوي
Associated Diploma	100	345	0.6	2	0.3	1	0.3	1	12.7	44	-	-	3.5	12	82.6	285	دبلوم متوسط
Bachelor and Above	100	307	1.0	3	0.3	1	0.3	1	12.1	37	0.3	1	3.9	12	82.1	252	بكالوريوس فأعلى
Not Stated	100	11	-	-	-	-	-	-	9.1	1	-	-	9.1	1	81.8	9	غير مبين
Total	100	4175	0.4	16	0.4	15	0.1	6	10.6	443	0.2	10	3.2	134	85.1	3551	المجموع

جدول 62 (تابع): الأسر حسب الحالة التعليمية لرب الأسرة وحياسة المسكن ونوع التجمع

Table 62 (Cont.): Households by Educational Status of Head of Household, Tenure of Housing Unit and Type of Locality

Educational Status of Head of Household and Type of Locality	حياسة المسكن															الحالة التعليمية لرب الأسر ونوع التجمع	
	Tenure of Housing Unit																
	المجموع Total		غير مبين Not Stated		أخرى Other		مقابل عمل For Work		دون مقابل Without Payment		مستأجر مفروش Rented Furnished		مستأجر غير مفروش Rented Unfurnished		ملك Owned		
نسبة %	عدد No.	نسبة %	عدد No.	نسبة %	عدد No.	نسبة %	عدد No.	نسبة %	عدد No.	نسبة %	عدد No.	نسبة %	عدد No.	نسبة %	عدد No.		
Qalqiliya Governorate																محافظة قلقيلية	
Illiterate	100	1655	0.6	10	0.2	3	-	-	10.2	168	0.1	2	5.4	90	83.5	1382	أمي
Read & Write only	100	1653	0.2	4	0.3	5	-	-	9.4	156	0.2	3	6.4	105	83.5	1380	ملم
Elementary	100	2672	0.2	6	0.1	4	0.0	1	16.6	443	0.7	18	11.1	296	71.3	1904	ابتدائي
Preparatory	100	2250	0.4	9	0.2	4	0.3	6	19.0	428	0.7	15	12.9	291	66.5	1497	اعدادي
Secondary	100	1439	0.4	6	0.1	2	0.1	1	18.6	268	0.5	7	13.2	190	67.1	965	ثانوي
Associated Diploma	100	898	0.2	2	0.1	1	0.1	1	17.0	152	0.3	3	9.9	89	72.4	650	دبلوم متوسط
Bachelor and Above	100	831	0.8	7	0.1	1	0.1	1	15.0	125	0.6	5	17.0	141	66.4	551	بكالوريوس فأعلى
Not Stated	100	20	-	-	-	-	-	-	10.0	2	-	-	5.0	1	85.0	17	غير مبين
Total	100	11418	0.4	44	0.2	20	0.1	10	15.3	1742	0.5	53	10.5	1203	73.0	8346	المجموع

جدول 63: الأسر حسب المهنة الرئيسية لرب الأسرة وحياسة المسكن ونوع التجمع

Table 63: Households by Main Occupation of Head of Household, Tenure of Housing Unit and Type of Locality

Main Occupation of Head of Household and Type of Locality	حياسة المسكن														المهنة الرئيسية لرب الأسرة ونوع التجمع		
	Tenure of Housing Unit																
	المجموع Total		غير مبيّن Not Stated		أخرى Other		مقابل عمل For Work		دون مقابل Without Payment		مستأجر مفروش Rented Furnished		مستأجر غير مفروش Rented Unfurnished			ملك Owned	
نسبة %	عدد No.	نسبة %	عدد No.	نسبة %	عدد No.	نسبة %	عدد No.	نسبة %	عدد No.	نسبة %	عدد No.	نسبة %	عدد No.	نسبة %	عدد No.		
Urban																	حضر
Legislators and Managers	100	164	0.6	1	-	-	-	-	8.5	14	-	-	13.4	22	77.5	127	المشروع وموظفو الإدارة العليا
Professionals	100	263	0.8	2	-	-	-	-	19.8	52	0.4	1	27.0	71	52.0	137	المتخصصون
Technicians and Associate Professionals	100	233	-	-	-	-	-	-	18.0	42	0.4	1	16.3	38	65.3	152	الفنيون والمتخصصون المساعدون
Clerks	100	137	-	-	-	-	-	-	18.3	25	0.7	1	8.0	11	73.0	100	الكتابة
Services and Sales Workers	100	1093	0.2	2	0.3	3	0.1	1	17.6	192	0.8	9	18.1	198	62.9	688	العاملون في الخدمات والباعة في المحلات التجارية والأسواق
Skilled Agricultural and Fishing Workers	100	493	-	-	-	-	-	-	14.0	69	0.2	1	7.1	35	78.7	388	العمال في الزراعة وصيد الأسماك
Crafts and Related Workers	100	1229	0.4	5	-	-	-	-	22.4	275	0.8	10	18.0	221	58.4	718	العاملون في الحرف
Plant and Machine Operators	100	518	0.4	2	-	-	0.2	1	23.4	121	0.2	1	12.7	66	63.1	327	مشغولوا الآلات ومجموعها
Elementary Occupation	100	1905	0.5	9	-	-	0.1	2	19.0	362	0.9	17	16.1	307	63.4	1208	المهن الأولية
Not Stated	100	40	-	-	-	-	-	-	20.0	8	-	-	10.0	4	70.0	28	غير مبيّن
Total	100	6075	0.3	21	0.0	3	0.1	4	19.1	1160	0.7	41	16.0	973	63.8	3873	المجموع
Rural																	ريف
Legislators and Managers	100	70	-	-	-	-	-	-	5.7	4	-	-	2.9	2	91.4	64	المشروع وموظفو الإدارة العليا
Professionals	100	174	1.1	2	-	-	0.6	1	9.2	16	0.6	1	4.6	8	83.9	146	المتخصصون
Technicians and Associate Professionals	100	156	-	-	0.6	1	-	-	9.6	15	-	-	2.6	4	87.2	136	الفنيون والمتخصصون المساعدون
Clerks	100	45	-	-	-	-	-	-	13.3	6	-	-	8.9	4	77.8	35	الكتابة
Services and Sales Workers	100	300	0.3	1	-	-	-	-	11.7	35	0.3	1	3.3	10	84.4	253	العاملون في الخدمات والباعة في المحلات التجارية
Skilled Agricultural and Fishing Workers	100	691	0.1	1	0.1	1	0.1	1	7.3	50	-	-	1.9	13	90.5	625	العمال في الزراعة وصيد الأسماك
Crafts and Related Workers	100	720	0.3	2	0.8	6	-	-	11.3	81	0.6	4	4.4	32	82.6	595	العاملون في الحرف
Plant and Machine Operators	100	345	0.3	1	0.3	1	0.3	1	11.0	38	-	-	4.3	15	83.8	289	مشغولوا الآلات ومجموعها
Elementary Occupation	100	906	0.9	8	0.4	4	0.3	3	13.0	117	0.3	3	3.5	32	81.6	739	المهن الأولية
Not Stated	100	10	-	-	-	-	-	-	30.0	3	-	-	-	-	70.0	7	غير مبيّن
Total	100	3417	0.4	15	0.4	13	0.2	6	10.7	365	0.3	9	3.5	120	84.5	2889	المجموع

جدول 63 (تابع): الأسر حسب المهنة الرئيسية لرب الأسرة وحياسة المسكن ونوع التجمع

Table 63 (Cont.): Households by Main Occupation of Head of Household, Tenure of Housing Unit and Type of Locality

Main Occupation of Head of Household and Type of Locality	حياسة المسكن														المهنة الرئيسية لرب الأسرة ونوع التجمع		
	المجموع Total		غير مبيّن Not Stated		أخرى Other		مقابل عمل For Work		دون مقابل Without Payment		مستأجر مفروش Rented Furnished		مستأجر غير مفروش Rented Unfurnished			ملك Owned	
	نسبة %	عدد No.	نسبة %	عدد No.	نسبة %	عدد No.	نسبة %	عدد No.	نسبة %	عدد No.	نسبة %	عدد No.	نسبة %	عدد No.		نسبة %	عدد No.
Qalqiliya Governorate																محافظة قَلْقيلية	
Legislators and Managers	100	234	0.4	1	-	-	-	-	7.7	18	-	-	10.3	24	81.6	191	المشروع وموظفو الإدارة العليا
Professionals	100	437	0.9	4	-	-	0.2	1	15.6	68	0.5	2	18.1	79	64.7	283	المتخصصون
Technicians and Associate Professionals	100	389	-	-	0.3	1	-	-	14.6	57	0.3	1	10.8	42	74.0	288	الفنيون والمتخصصون المساعدون
Clerks	100	182	-	-	-	-	-	-	17.1	31	0.5	1	8.2	15	74.2	135	الكتابة
Services and Sales Workers	100	1393	0.2	3	0.2	3	0.1	1	16.3	227	0.7	10	14.9	208	67.6	941	العاملون في الخدمات والبيع في المحلات التجارية و الأسواق
Skilled Agricultural and Fishing Workers	100	1184	0.1	1	0.1	1	0.1	1	10.0	119	0.1	1	4.1	48	85.5	1013	العمال في الزراعة وصيد الأسماك
Crafts and Related Workers	100	1949	0.4	7	0.3	6	-	-	18.3	356	0.7	14	13.0	253	67.3	1313	العاملون في الحرف
Plant and Machine Operators	100	863	0.3	3	0.1	1	0.2	2	18.5	159	0.1	1	9.4	81	71.4	616	مشغلوا الآلات ومجموعها
Elementary Occupation	100	2811	0.6	17	0.1	4	0.2	5	17.0	479	0.7	20	12.1	339	69.3	1947	المهن الأولية
Not Stated	100	50	-	-	-	-	-	-	22.0	11	-	-	8.0	4	70.0	35	غير مبيّن
Total	100	9492	0.4	36	0.2	16	0.1	10	16.1	1525	0.5	50	11.5	1093	71.2	6762	المجموع

جدول 64: الأسر حسب عدد الأفراد المشتغلين في الأسرة وحياسة المسكن ونوع التجمع

Table 64: Households by Number of Employed Members per Household, Tenure of Housing Unit and Type of Locality

Number of Employed Members per Household and Type of Locality	حياسة المسكن														عدد الأفراد المشتغلين في الأسرة ونوع التجمع		
	Tenure of Housing Unit								ملك								
	المجموع Total		غير مبيّن Not Stated		أخرى Other		مقابل عمل For Work		دون مقابل Without Payment		مستأجر مفروش Rented Furnished		مستأجر غير مفروش Rented Unfurnished			ملك Owned	
نسبة %	عدد No.	نسبة %	عدد No.	نسبة %	عدد No.	نسبة %	عدد No.	نسبة %	عدد No.	نسبة %	عدد No.	نسبة %	عدد No.	نسبة %	عدد No.		
Urban																حضر	
0	100	1052	0.5	5	0.2	2	-	-	20.3	214	0.8	8	10.3	108	67.9	715	0
1	100	4511	0.4	17	0.0	1	0.1	3	20.7	933	0.6	28	16.0	720	62.2	2809	1
2	100	1071	0.4	4	0.2	2	-	-	11.2	120	0.3	3	17.3	185	70.6	757	2
3	100	392	0.5	2	-	-	-	-	6.4	25	0.3	1	8.2	32	84.6	332	3
4	100	150	-	-	-	-	-	-	4.0	6	1.3	2	11.3	17	83.4	125	4
5+	100	67	-	-	-	-	1.5	1	1.5	1	1.5	1	10.4	7	85.1	57	+5
Total	100	7243	0.4	28	0.1	5	0.1	4	17.9	1299	0.6	43	14.7	1069	66.2	4795	المجموع
Rural																ريف	
0	100	578	0.3	2	0.2	1	-	-	13.7	79	0.2	1	4.0	23	81.6	472	0
1	100	2394	0.5	11	0.5	12	0.3	6	12.9	310	0.2	5	3.6	87	82.0	1963	1
2	100	713	-	-	-	-	-	-	6.5	46	0.4	3	2.4	17	90.7	647	2
3	100	297	0.3	1	0.7	2	-	-	2.4	7	0.3	1	2.0	6	94.3	280	3
4	100	121	1.7	2	-	-	-	-	0.8	1	-	-	0.8	1	96.7	117	4
5+	100	72	-	-	-	-	-	-	-	-	-	-	-	-	100	72	+5
Total	100	4175	0.4	16	0.4	15	0.1	6	10.6	443	0.2	10	3.2	134	85.1	3551	المجموع
Qalqiliya Governorate																محافظة قلقيلية	
0	100	1630	0.4	7	0.2	3	-	-	18.0	293	0.6	9	8.0	131	72.8	1187	0
1	100	6905	0.4	28	0.2	13	0.1	9	18.0	1243	0.5	33	11.7	807	69.1	4772	1
2	100	1784	0.2	4	0.1	2	-	-	9.3	166	0.3	6	11.4	202	78.7	1404	2
3	100	689	0.4	3	0.3	2	-	-	4.6	32	0.3	2	5.5	38	88.9	612	3
4	100	271	0.7	2	-	-	-	-	2.6	7	0.7	2	6.7	18	89.3	242	4
5+	100	139	-	-	-	-	0.7	1	0.7	1	0.7	1	5.0	7	92.9	129	+5
Total	100	11418	0.4	44	0.2	20	0.1	10	15.3	1742	0.5	53	10.5	1203	73.0	8346	المجموع

جدول 65: المساكن حسب مادة البناء للجدران الخارجية ونوع التجمع

Table 65: Housing Units by Construction Material of External Walls and Type of Locality

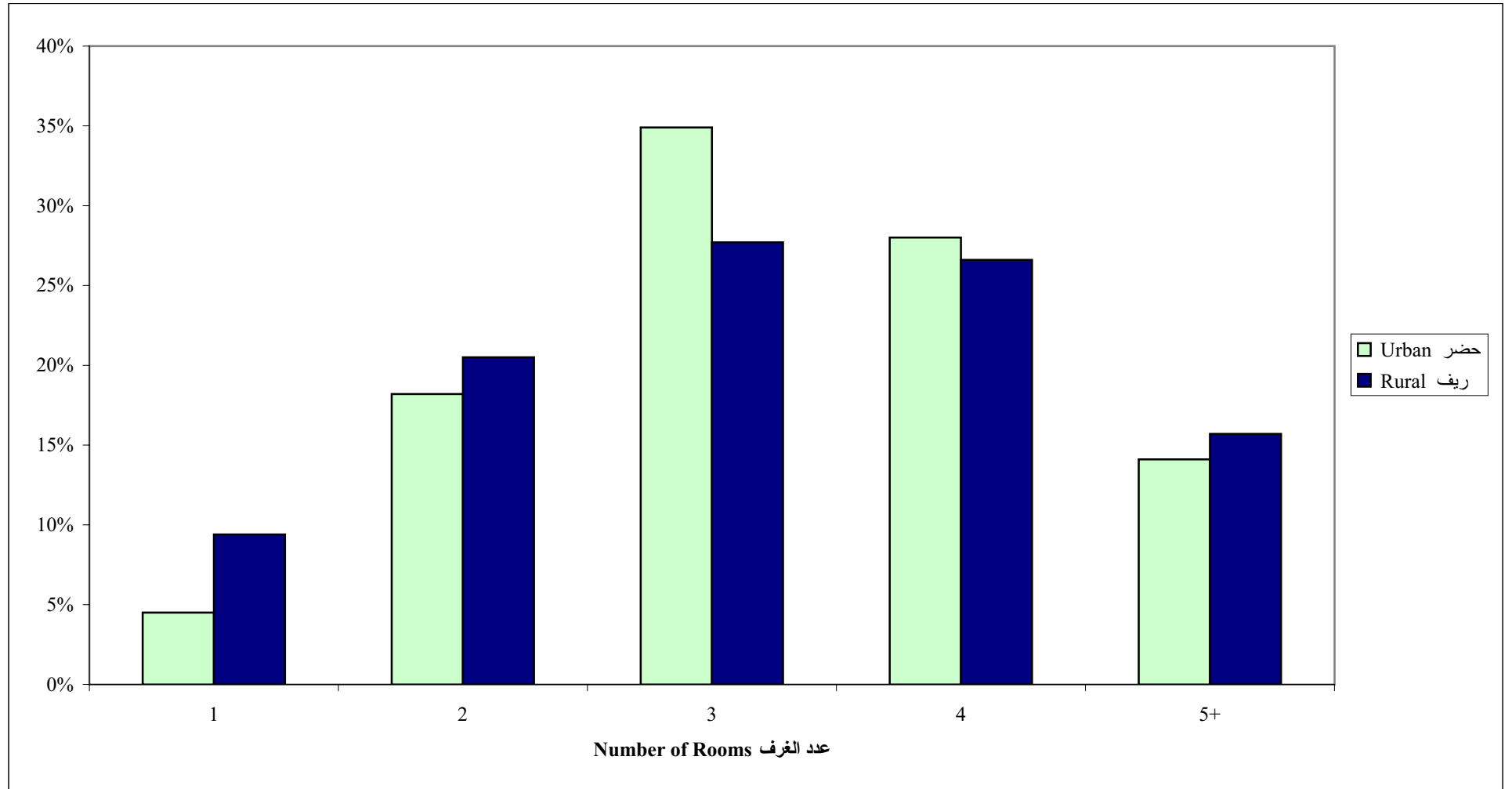
Type of Locality	مادة البناء للجدران الخارجية																	نوع التجمع	
	Construction Material of External Walls																		
	المجموع Total		غير مبين Not Stated		أخرى Other		حجر قديم Old Stone		لبن طيني Adobe Clay		طوب أسمنتي Cement Block		أسمنت مسلح Concrete		حجر واسمنت Stone and Concrete		حجر نظيف Cleaned Stone		
نسبة %	عدد No.	نسبة %	عدد No.	نسبة %	عدد No.	نسبة %	عدد No.	نسبة %	عدد No.	نسبة %	عدد No.	نسبة %	عدد No.	نسبة %	عدد No.	نسبة %	عدد No.		
Urban	100	8237	0.0	1	0.2	19	2.6	213	0.1	6	89.8	7394	1.8	148	2.7	222	2.8	234	حضر
Rural	100	4720	0.1	4	1.4	65	12.0	565	0.1	4	51.6	2440	28.0	1324	4.6	216	2.2	102	ريف
Qalqiliya Governorate	100	12957	0.0	5	0.6	84	6.0	778	0.1	10	75.9	9834	11.4	1472	3.4	438	2.6	336	محافظة قلقيلية

Note: Housing Units includes housing units counted during the period of 30/10/1997 - 23/11/1997.

ملاحظة: المساكن تشمل المساكن التي تم عدّها في الفترة من 1997/10/30 - 1997/11/23.

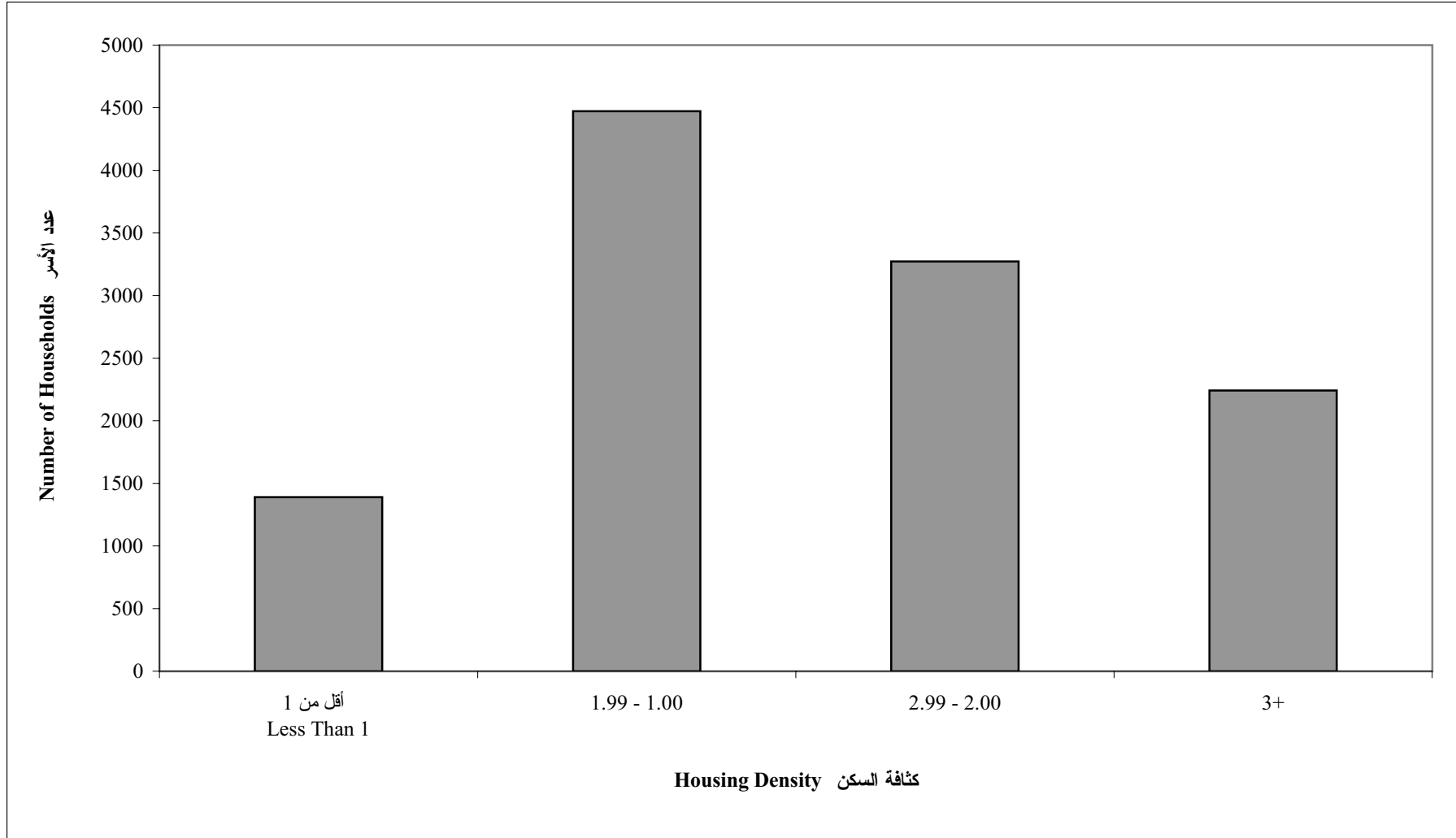
شكل 1: النسبة المئوية للمساكن المأهولة حسب عدد الغرف في المسكن ونوع التجمع

Figure 1: Percentage of Occupied Housing Units by Number of Rooms in Housing Unit and Type of Locality



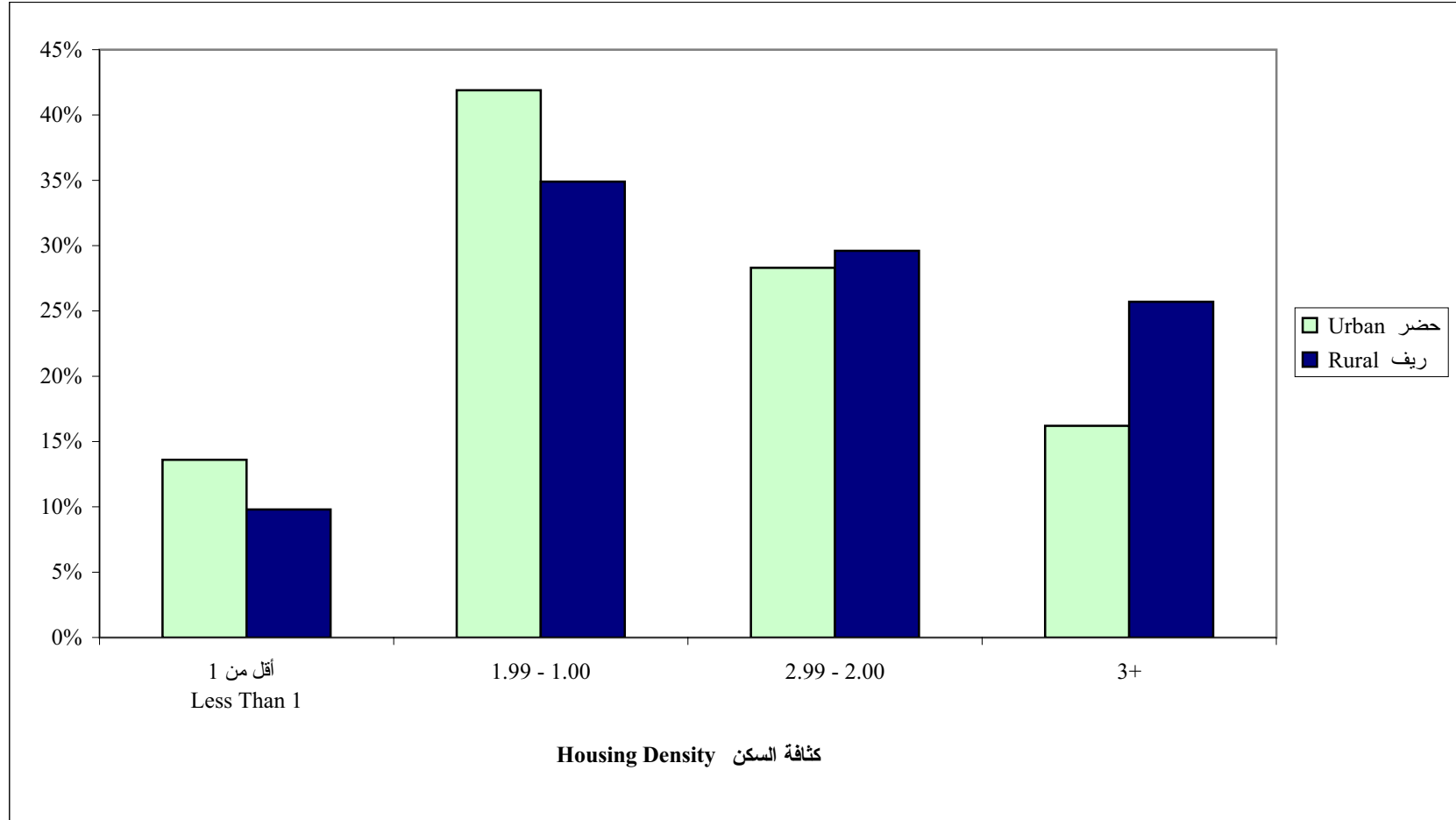
شكل 2: الأسر حسب كثافة السكن

Figure 2: Households by Housing Density



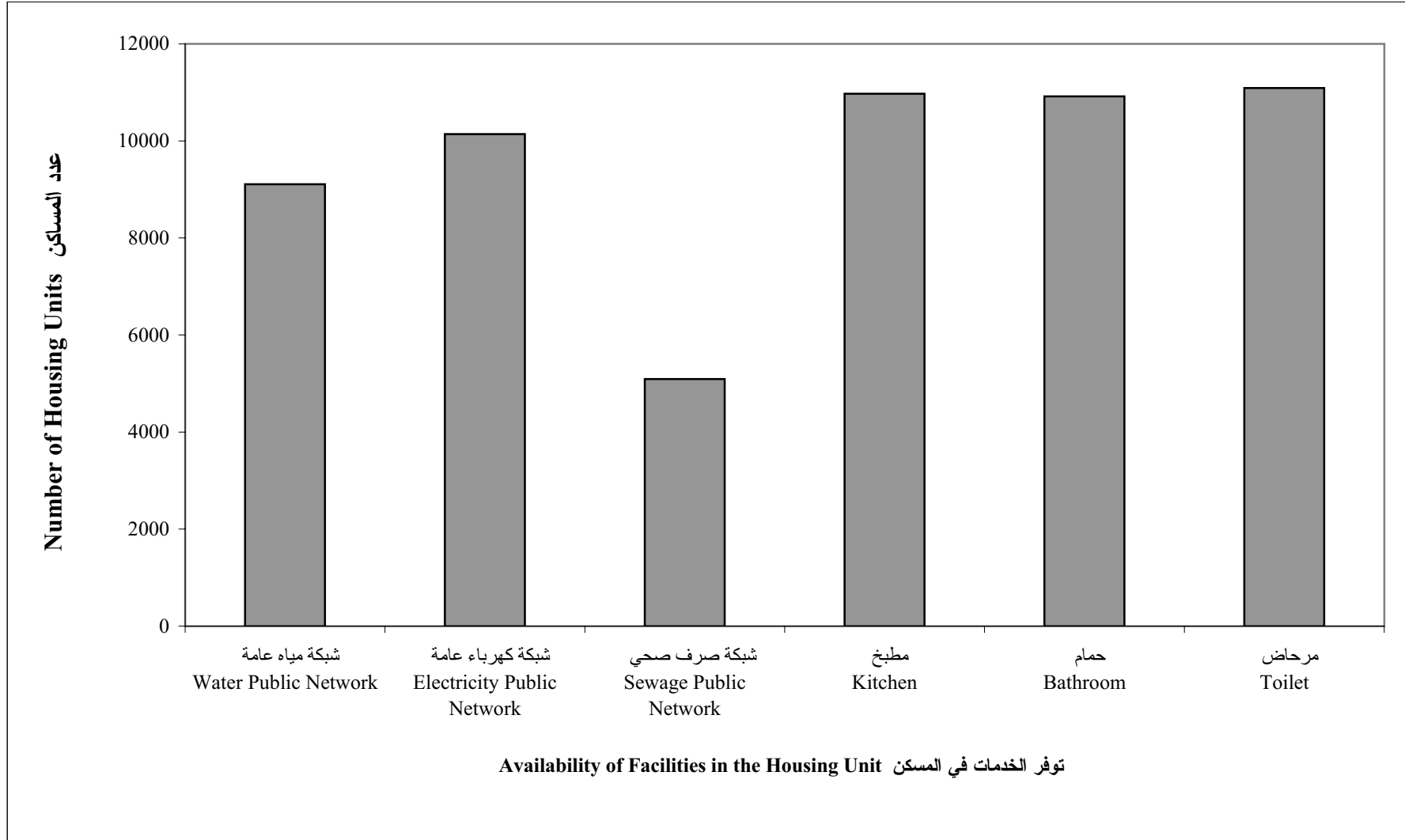
شكل 3: النسبة المئوية للأسر حسب كثافة السكن ونوع التجمع

Figure 3: Percentage of Households by Housing Density and Type of Locality



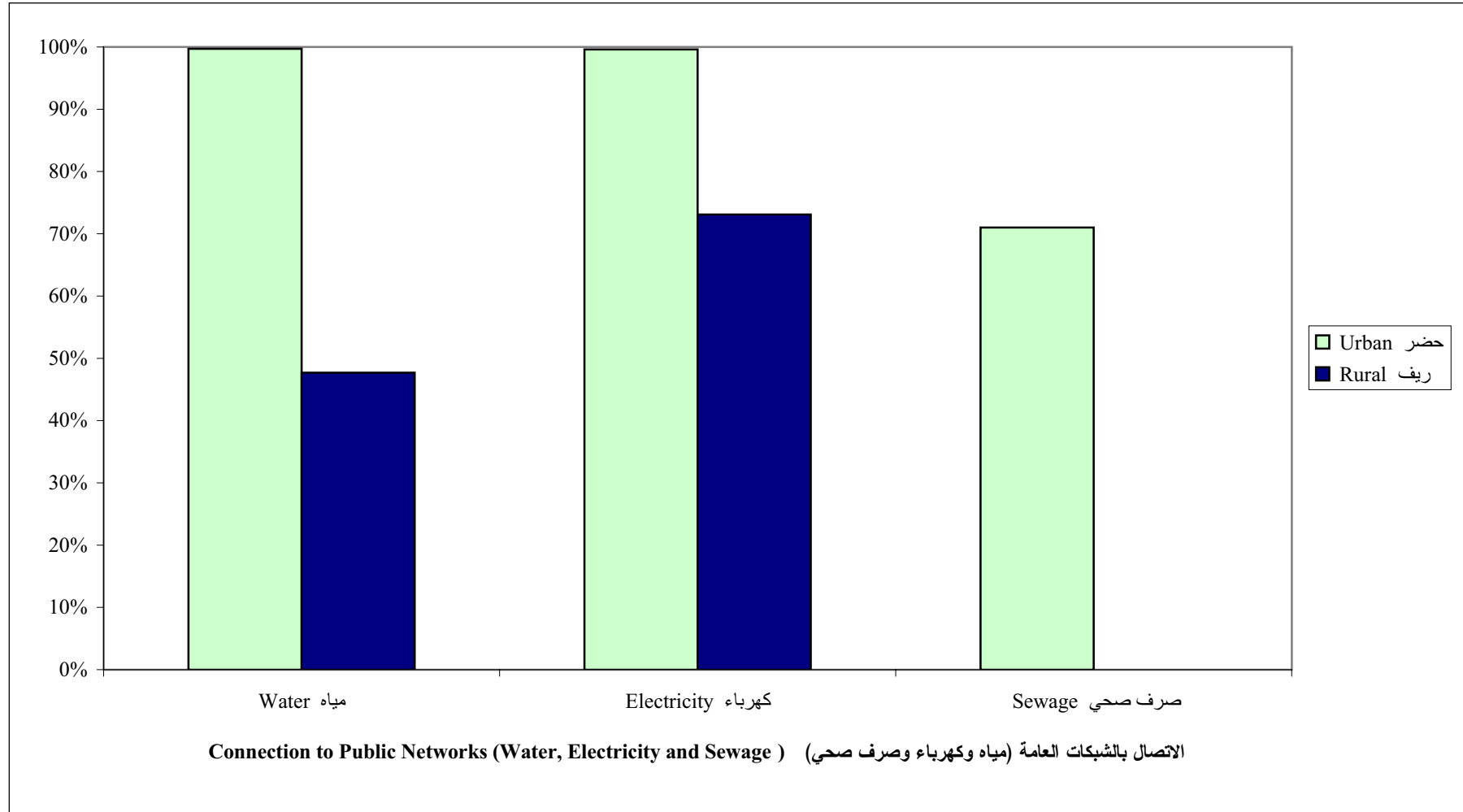
شكل 4: المساكن المأهولة حسب توفر الخدمات في المسكن

Figure 4: Occupied Housing Units by Availability of Facilities in the Housing Unit



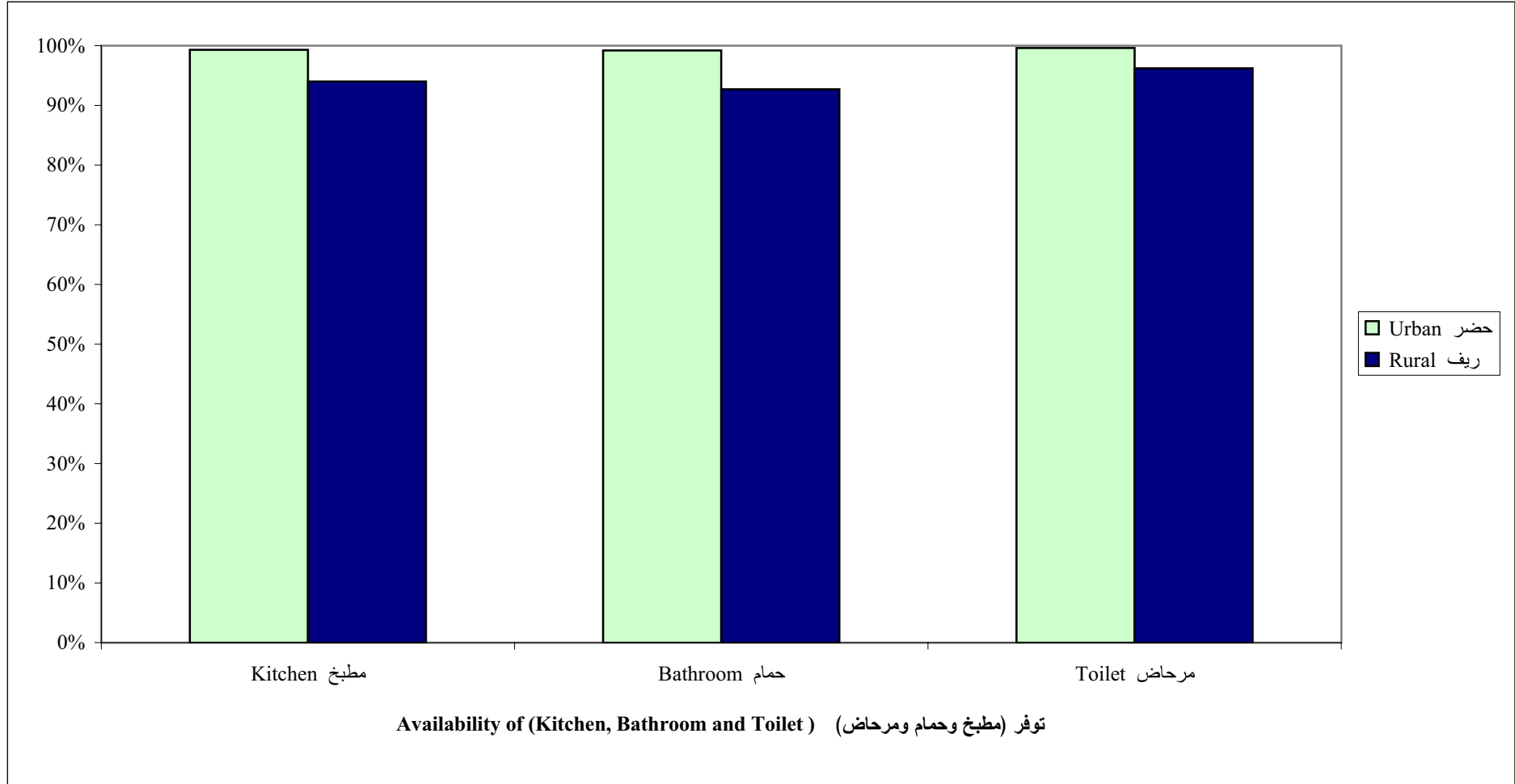
شكل 5: النسبة المئوية للمساكن المأهولة حسب الاتصال بالشبكات العامة (مياه وكهرباء وصرف صحي) ونوع التجمع

Figure 5: Percentage of Occupied Housing Units by Connection to Public Networks (Water, Electricity and Sewage) and Type of Locality



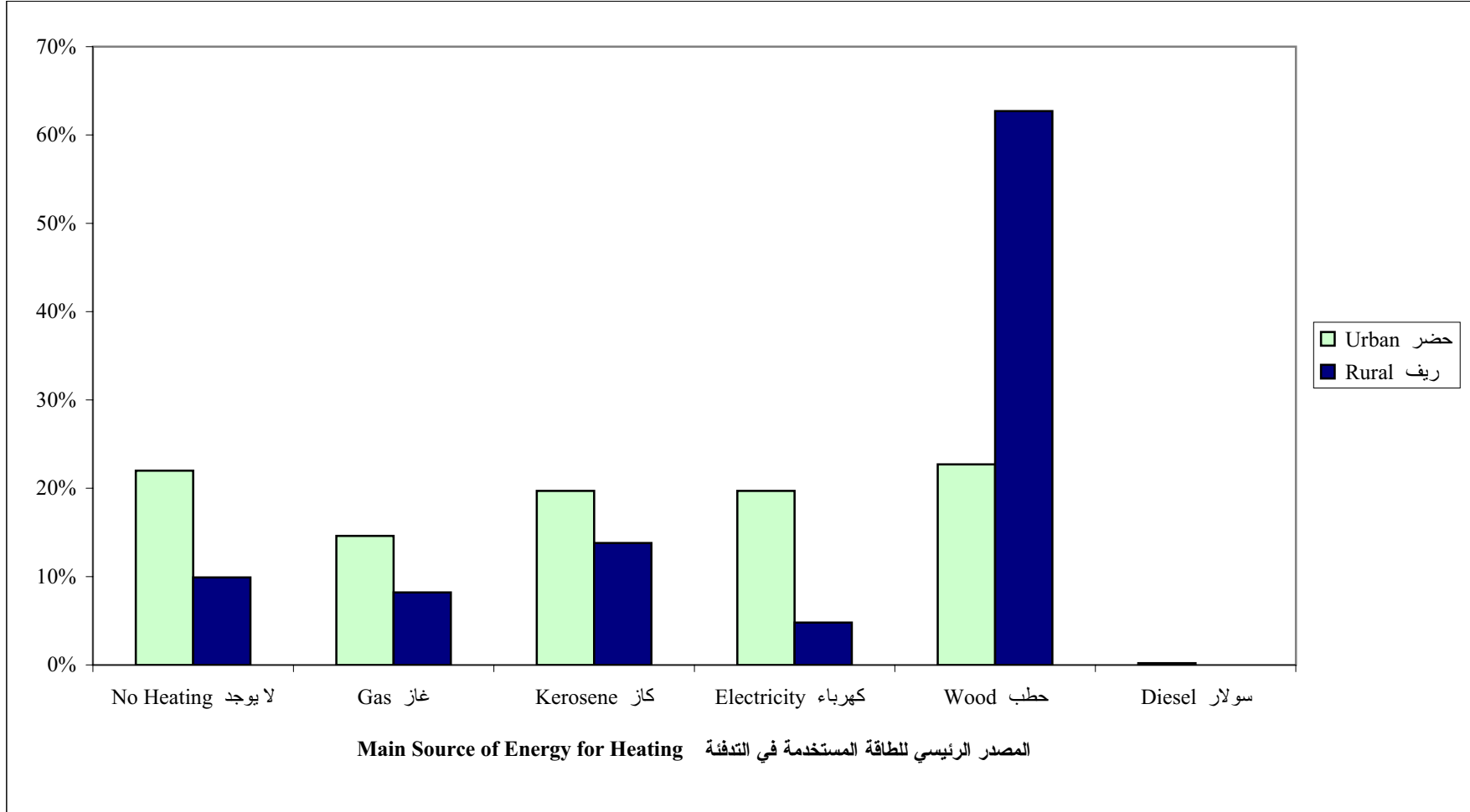
شكل 6: النسبة المئوية للمساكن المأهولة حسب توفر (مطبخ وحمام ومرحاض) ونوع التجمع

Figure 6: Percentage of Occupied Housing Units by Availability of (Kitchen, Bathroom and Toilet) and Type of Locality



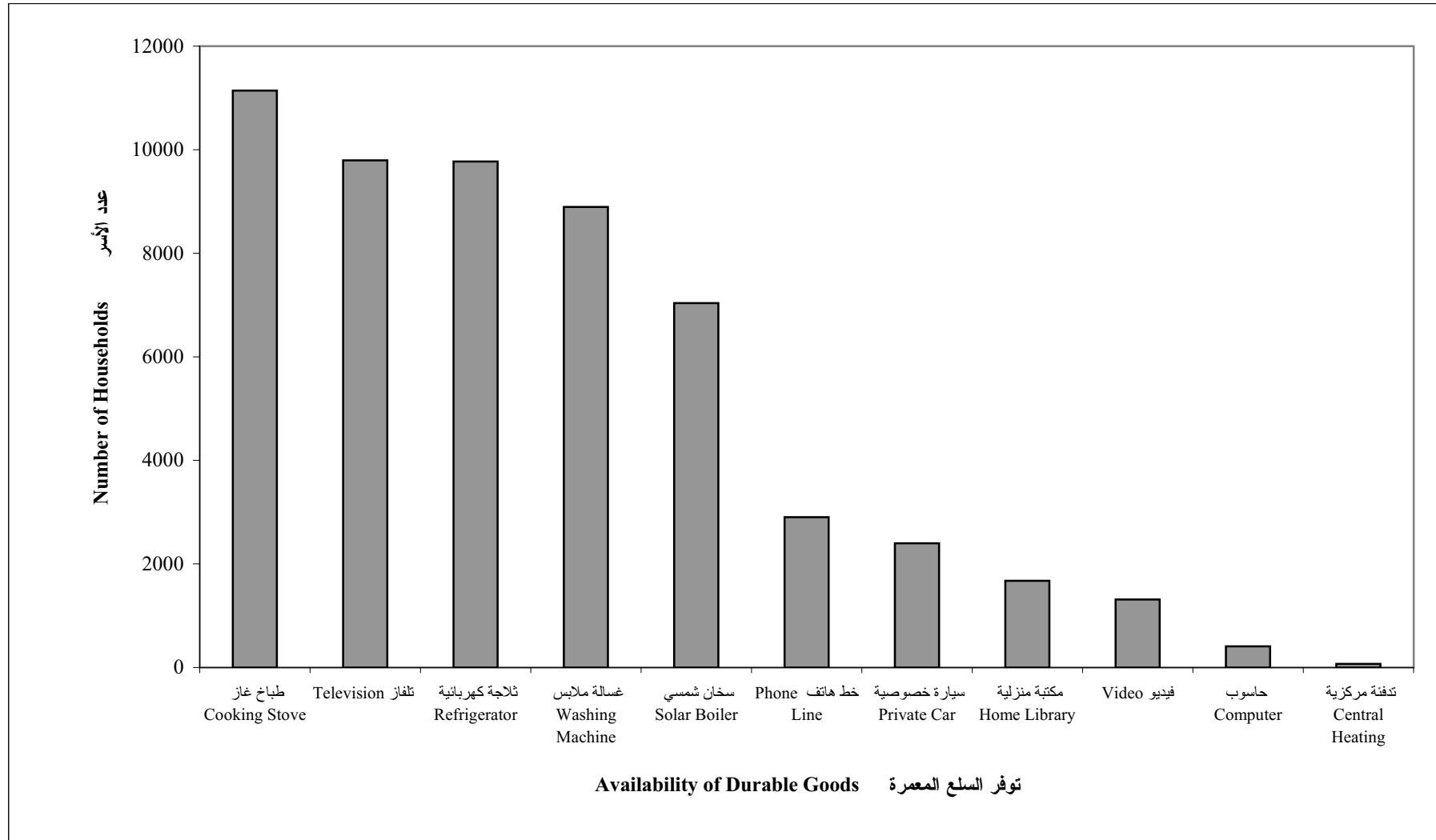
شكل 7: النسبة المئوية للأسر حسب المصدر الرئيسي للطاقة المستخدمة في التدفئة ونوع التجمع

Figure 7: Percentage of Households by Main Source of Energy for Heating and Type of Locality



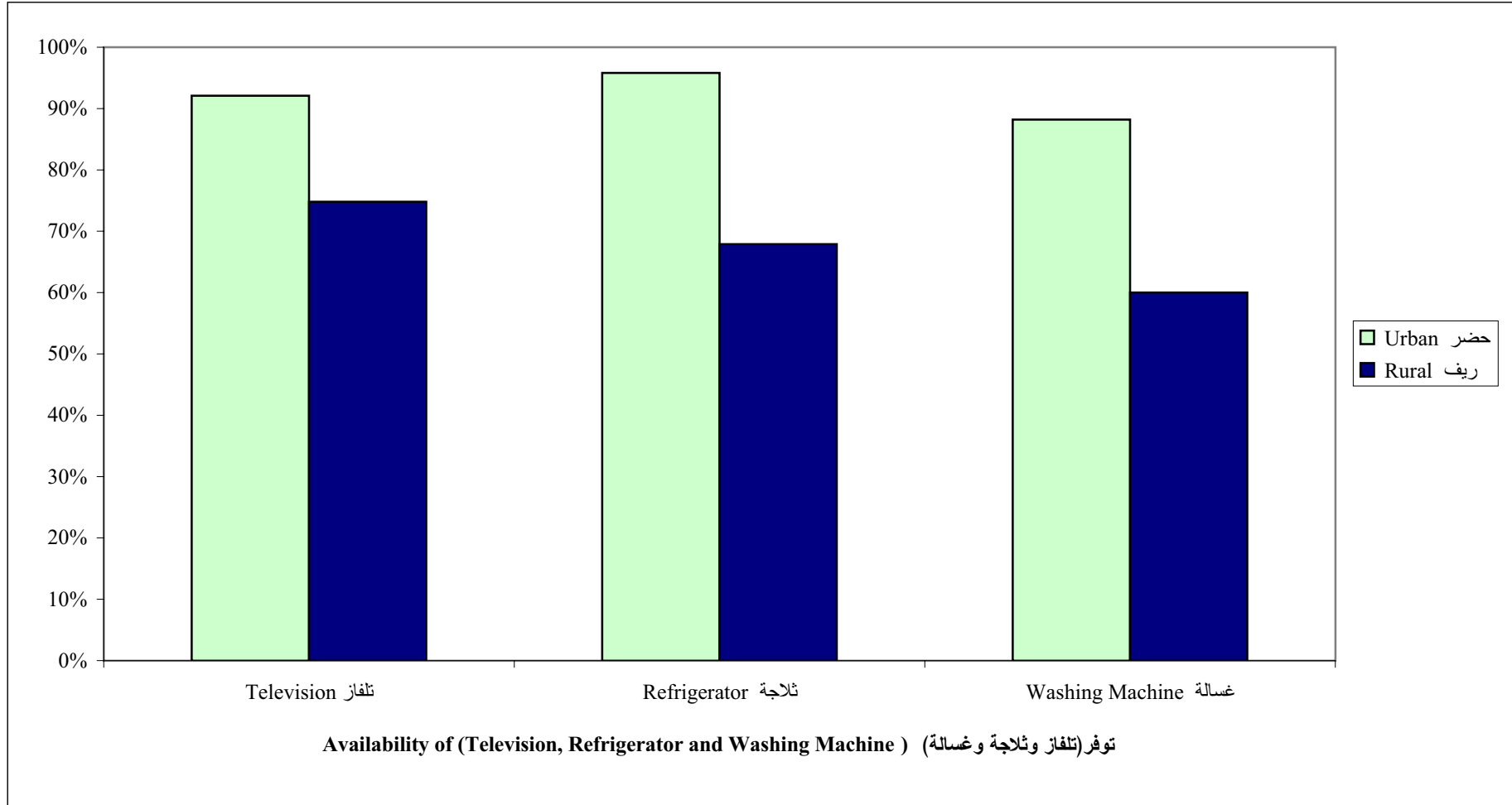
شكل 8: الأسر حسب توفر السلع المعمرة

Figure 8: Households by Availability of Durable Goods



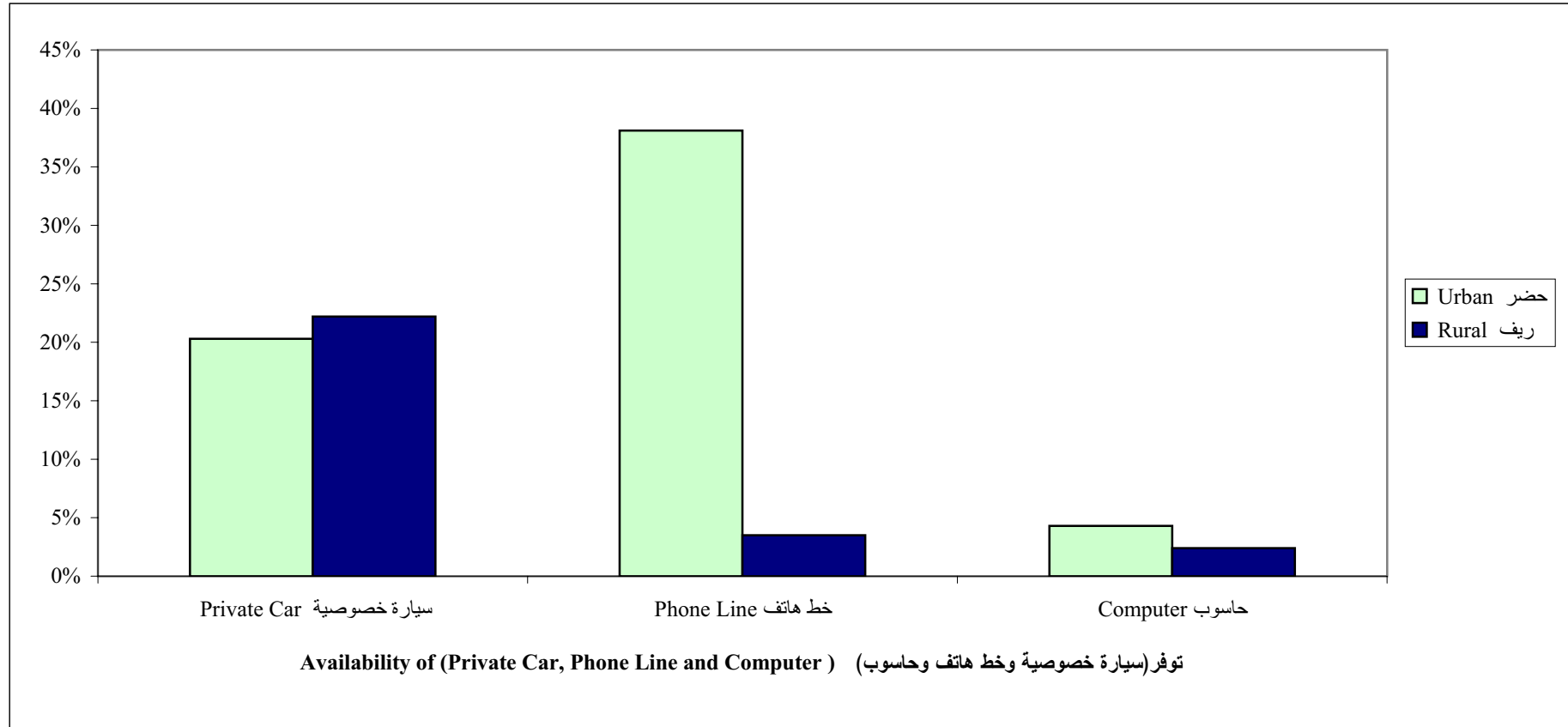
شكل 9: النسبة المئوية للأسر حسب توفر (تلفاز وثلاجة وغسالة) ونوع التجمع

Figure 9: Percentage of Households by Availability of (Television, Refrigerator and Washing Machine) and Type of Locality



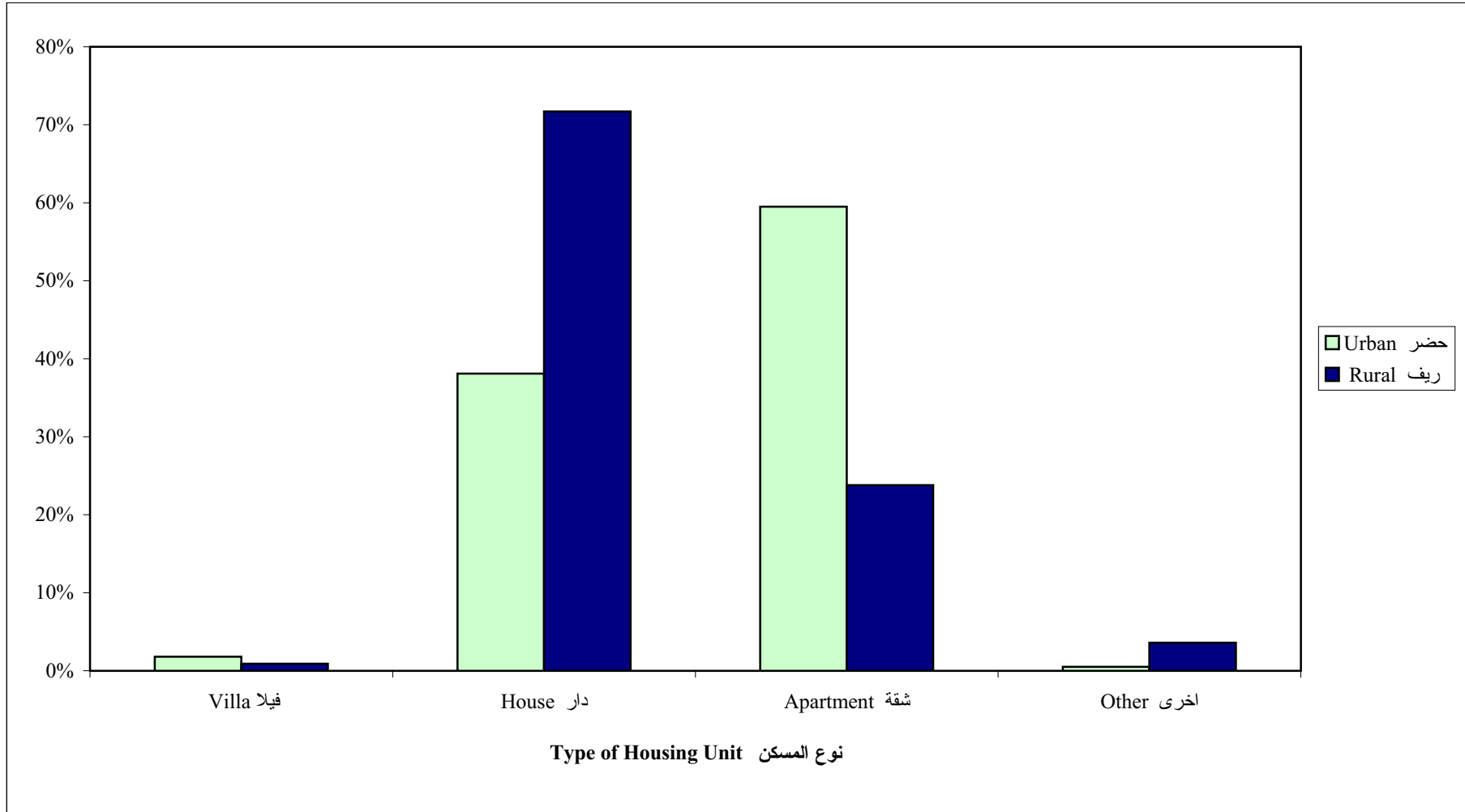
شكل 10: النسبة المئوية للأسر حسب توفر (سيارة خصوصية وخط هاتف وحاسوب) ونوع التجمع

Figure 10: Percentage of Households by Availability of (Private Car, Phone Line and Computer) and Type of Locality



شكل 11: النسبة المئوية للمساكن المأهولة حسب نوع المسكن ونوع التجمع

Figure 11: Percentage of Occupied Housing Units by Type of Housing Unit and Type of Locality

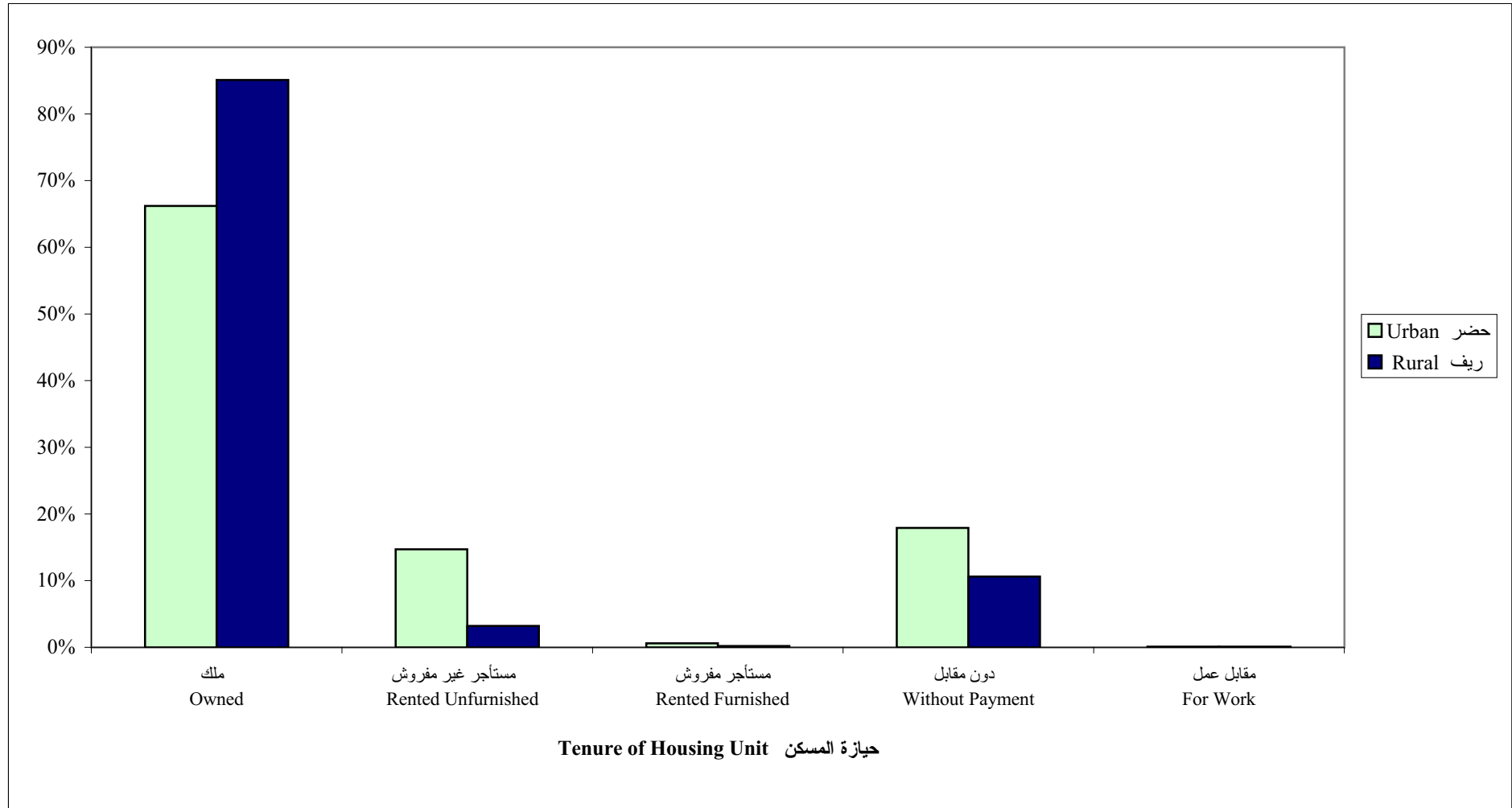


Note: Other Includes Independent Room, Tent, Marginal and Not Stated.

ملاحظة: أخرى تشمل غرفة مستقلة، خيمة، وبراكية، وغير مبين.

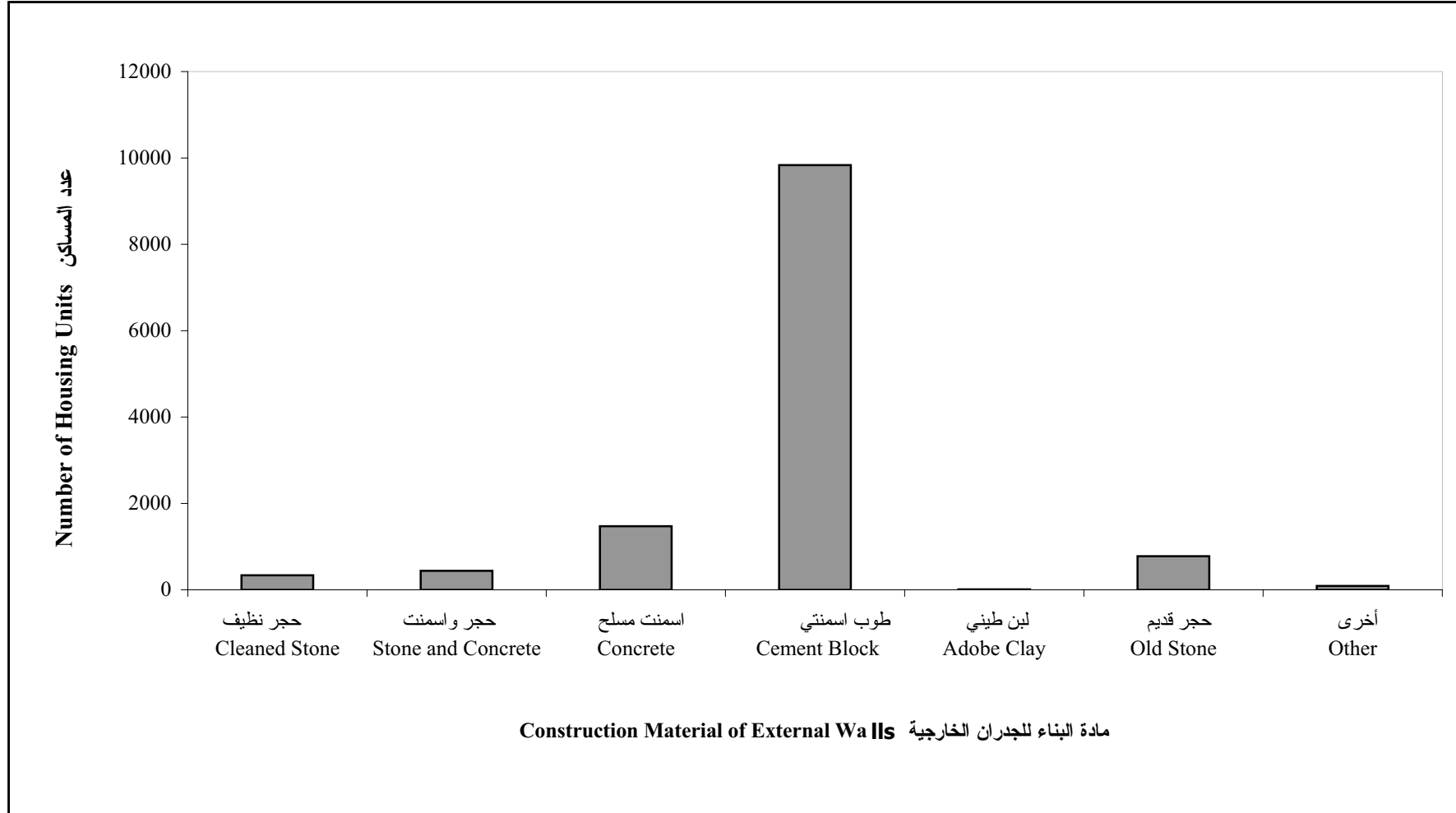
شكل 12: النسبة المئوية للأسر حسب حيازة المسكن ونوع التجمع

Figure 12: Percentage of Households by Tenure of Housing Unit and Type of Locality



شكل 13: المساكن حسب مادة البناء للجدران الخارجية

Figure 13: Housing Units by Construction Material of External Walls

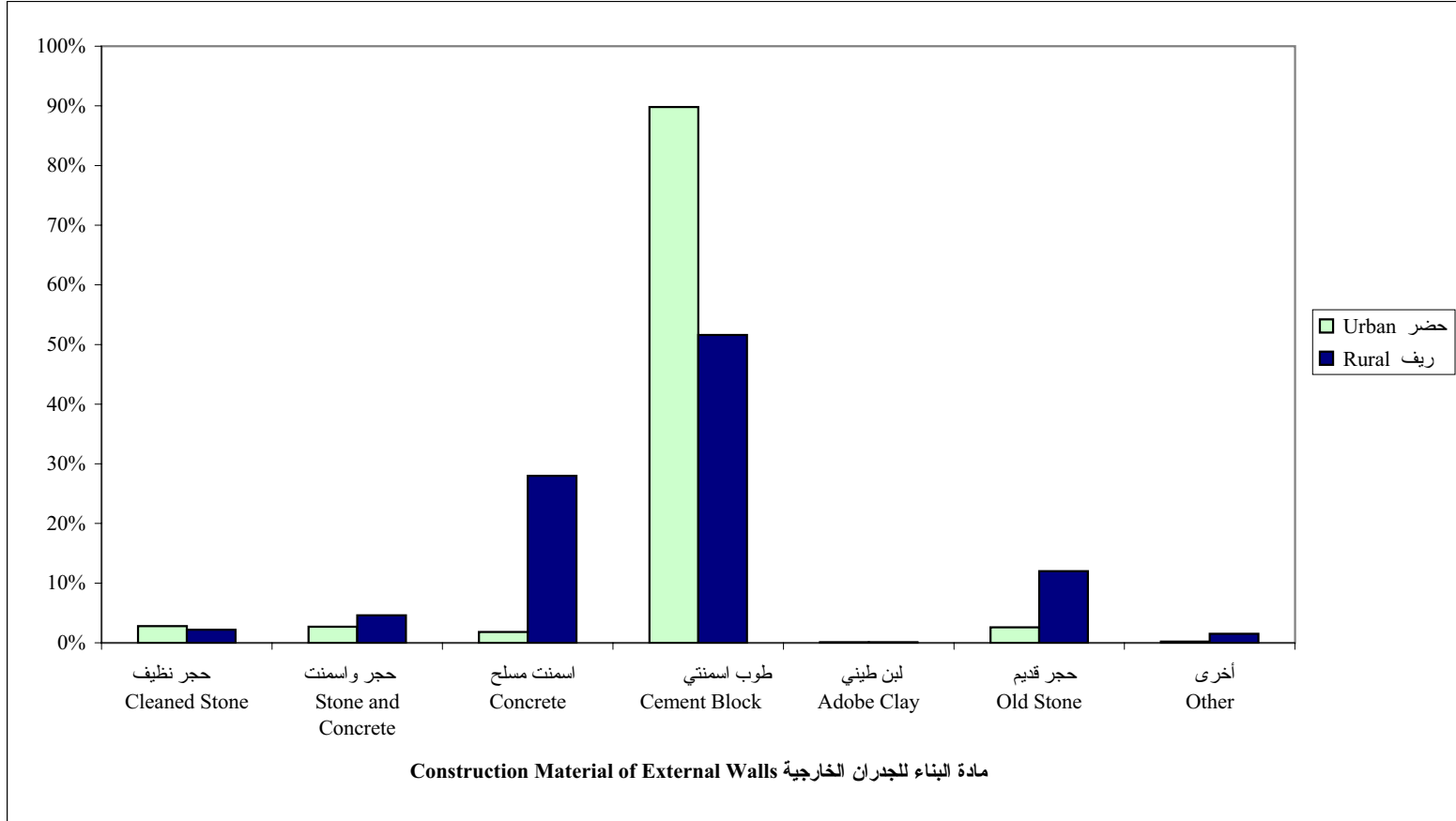


Note: Other Includes Not Stated.

ملاحظة: أخرى تشمل غير ميين.

شكل 14: النسبة المئوية للمساكن حسب مادة البناء للجدران الخارجية ونوع التجمع

Figure 14: Percentage of Housing Units by Construction Material of External Walls and Type of Locality



Note: Other Includes Not Stated.

ملاحظة: أخرى تشمل غير مبيّن.



**Palestine National Authority
Palestinian Central Bureau of Statistics
Population, Housing and Establishment Census-1997
Statistical Reports Series**



**Final Results
Housing Report
Qalqiliya Governorate
Second Part**

January, 2000

PAGE NUMBERS OF ENGLISH TEXT ARE PRINTED IN SQUARE BRACKETS.
TABLES ARE PRINTED IN THE ARABIC ORDER (FROM RIGHT TO LEFT).

© January, 2000

All Rights Reserved.

Suggested Citation:

Palestinian Central Bureau of Statistics, 2000. *Population, Housing and Establishment Census - 1997, Final Results- Housing Report – Qalqiliya Governorate (Second Part).* Ramallah-Palestine.

All correspondence should be directed to:

Department of user services
Palestinian Central Bureau of Statistics
P.O.Box 1647, Ramallah, Palestine.

Tel: 972-2-2406340
E-mail: diwan@pcbs.pna.org

Fax: 972-2-2406343
web-site: <http://www.pcbs.org>

**A Word from H.E. Yaser Arafat
President of the Palestinian National Authority**

The official statistics system is one of the basic pillars of the civic society in any country. We have, thus, paid special attention to laying solid foundations for this system in the Palestinian society. We have raised and allocated local and international resources to lay well balanced bases for the Palestinian statistical system in parallel with the task of achieving the Palestinian political and socio – economic independence. In acknowledging and stressing the importance of setting up a modern central statistical bureau capable of collecting, compiling and disseminating statistical data in accordance with the international standards and recommendations, we included the establishment, funding and creation of the enabling atmosphere for the success of the system among our top personal and official priorities.

It pleases us to present the findings of the first Population, Housing and Establishment Census that was successfully planned, implemented underwent various dissemination processes by Palestinian hands. Our independent Palestinian decision to carry out the project came in response to our awareness of the crucial need for building a Palestinian statistical system, as part of our rights to sovereignty and complete independence. We are very confident that the findings of the Population, Housing and Establishment Census-1997 shall be utilized in enhancing our efforts aiming to provide the enabling environment for achieving the complete Palestinian sovereignty as well as to optimally utilize and allocate available resources in a way that ensures balanced development.

In view of the importance of the project findings in enhancing our liberation, independence and state building, we issued presidential directives (in the session of the Palestinian cabinet held on January 16th 1998) requiring all ministries and governmental agencies to make optimal utilization of the findings, including revising their plans and program based on the results of this project.

The implementation of the Population, Housing and Establishment Census- 1997 and the derivation of its findings crowns our march for the informatic independence launched in 1993 when issued by our directives for the establishment of the Palestinian Central Bureau of Statistics. The success of the census would have been impossible, without the dedication and commitment of the national team we established for following up and supervising the implementation of this highly pivotal project. The census national team, comprised of senior PNA officials including ministers, deputy ministers, and director generals representing the Palestinian government, as well as many thousands of our Palestinian people who worked hard day and night to ensure the availability of the enabling conditions for the successful implementation of the census. It is my pleasure, in this respect, to express my deep gratitude to the national director of the project, Dr. Hasan Abu Libdeh, whose distinguished management, characterized with high efficiency and continuous follow up and supervision, has played a crucial role in achieving solid and reliable results. We extend our thanks to Mr. Mahmoud Jaradat, the executive director of the project, for his high sense of responsibility in managing and following up the implementation of the activities.

The cooperation of our people with the census national team in voluntarily providing complete needed data reflects the distinguished determination of the various groups of our Palestinian people to take part in building our homeland.

The cooperation of our people with the census national team in voluntarily providing complete needed data reflects the distinguished determination of the various groups of our Palestinian people to take part in building our homeland.

The international community has paid serious attention to this national exercise. Such attention came in different forms including the generous support provided by a number of UN organizations and friendly countries. The United Nations Population Fund (UNFPA) allocated an essential part of its resources and technical expertise in the planning and implementation phases. The United Nations Statistical Office and the Technical Support Team resident in Amman took part in bringing success to the activities of the census including offering all possible technical consultancy. Likewise, the Governments of Great Britain, Switzerland and Norway provided serious financial contributions.

We express our sincere gratitude to the various parties that contributed to the funding of the activities of this crucial event as well as to those who provided technical expertise to ensure carrying out the census in accordance with international standards and scientific criteria.

Of course, I can not but extend my thanks and appreciation to the PCBS family and all members of the census national team. I am very proud of their hard work, persistence and dedication.

Yasser Arafat
President of the Executive Committee of the Palestine
Liberation Organization
President of the Palestinian National Authority
President of the Higher Committee of the Population,
Housing and Establishment Census 1997

Preface

Censuses of Population, Housing, or Establishments are crucial undertakings in the life of any official statistical system. The United Nations recommends the implementation of Population censuses every 5 or 10 years to obtain a comprehensive set of data about population size, composition and characteristics. Such data are essential for economic and social development.

Upon launching of the peace process between the Arab countries and Israel, the Palestine Liberation Organization, PLO, has given highest priority to making available the needed data for establishing national plans of actions for rebuilding the country, especially the economic, social, cultural and service sectors in the Palestinian Territory. The PLO has recognized that the available gap in the needed statistics for planning will only be filled through the implementation of a population and housing census. The census will be a proper vehicle for providing various ministries and institutions with crucially needed data for effective planning and for the integration of demographic indicators into the overall development planning process.

Our efforts in planning for carrying out the census, which have started in the fall of 1993 have culminated in the issuance of a presidential decree (June 5, 1997) on conducting the Population, Housing, and Establishment Census at the end of 1997 in the Palestinian Territory. The Palestinian Central Bureau of Statistics was entrusted through that decree to lead the implementation of this strategic exercise.

The census covered all of the Palestinian Territory except those parts of Jerusalem, which were annexed by Israel in 1967. The Israeli authorities have conducted an extensive campaign against our teams in Jerusalem, including the arrest of scores of fieldworkers, declaring those areas as closed military areas, and passing a law outlawing census activities in Jerusalem, thus preventing the Palestinian side from exercising its legitimate rights in Jerusalem, and the right to collect statistical information about the Palestinians of Jerusalem.

This report summarizes the main results of the census in this field, more reports are being prepared to cover other topical aspects as well as other geographical areas. Of course, the exhaustion of all areas covered by the census will take along time, however, we count on the interests of various users to help us release all results in record time. In the meantime, we welcome any suggestions from users on further utilization of these data.

January, 2000

**Hasan Abu-Libdeh, Ph.D.
National Director of the Census/
President of PCBS**

Acknowledgement

We proudly celebrate the occasion of releasing the final results of the first Population, Housing and Establishment Census-1997, in less than a year from being implemented. It would be impossible for this achievement to emerge without the remarkable integration of all **Palestinian people**, by which all chances of success were provided to carry out this sovereignty exercise. Accordingly, the Census National Team is mostly grateful for their gigantic cooperation in this process.

The Census National Team is honored to present special appreciation and gratitude to his excellency President **Yaser Arafat**, for providing all the official, moral and financial support since his generous adoption of the idea since 1993 in Tunisia. The Census National Team highly appreciates Mr. President's faith and trust in the team's capabilities to implement this project during extremely complicated circumstances.

Both legislative and executive authorities, in addition to public and private sectors, were distinguishably supportive throughout the census stages.

Many thanks to the Palestinian **Legislative Council, PNA Leadership, Cabinet, Ministers, Ministries, Governmental Institutions, Governors, Palestinian Security Institutions, Members of Census National Committee, Publicity Campaign Regional Committees and Sub-Committees, Coordination Committee, Governorate Sub-Committees, Women Support Committees, Census Executive Committee, central and sub-operations rooms, and other parties** for harmonizing their efforts conducive to provide all opportunities of success.

PCBS family is proudly satisfied to be part of this historic era and to merit the confidence of both Palestinian leadership and people, to lead this marvelous task. PCBS will continuously be committed to endless exerted contributions to complete the Palestinian statistical sovereignty.

Acknowledgment

The successful implementation of the census would not have been possible without the financial and technical assistance provided by the following donors: -

- United Nation Population Fund UNFPA, through united Nation Statistical Division (UNSD), Department of Economic and Social Information and Policy Analysis (DESIPA), Country Support Team Amman (CST) and United Nation Development Program (UNDP) in Jerusalem
- The British Government through Department for International Development (DFID)
- The Swiss Government through Swiss Development Cooperation (SDC)
- The Norwegian Government through Agency for Development Cooperation (NORAD)
- The World Bank Through Palestinian Economic Council for Development and Reconstruction (PECDAR).

Palestine National Authority (PNA), Census National Team, and Palestinian Central Bureau of Statistics acknowledge the assistance of these donor countries and agencies.

Financial and technical support for the Program of Housing and Housing Conditions Statistics, is being provided by the Government of Norway through the Norwegian Agency for Development Cooperation (NORAD). PCBS extends special thanks to the Government of Norway and NORAD for this support.

The printing of Census reports was made possible by a generous contribution from the British Government through the Department for International Development (DFID).

Important Remarks

- 1- The administrative classifications of the Ministry of Local Government were used in the 1997 census. These classifications divided the Palestinian Territory into 14 governorates in addition to 2 districts.

The governorates are Jenin, Tulkarm, Qalqiliya, Nablus, Ramallah and Al-Bireh, Jericho, Jerusalem, Bethlehem, Hebron, North Gaza, Gaza, Deir Al-Balah, Khan Yunis, and Rafah.

The two districts are Tubas and Salfit.

- 2- The detailed tables published in this report and addressing all essential characteristics are related to the final result of the housing units actually enumerated in December 10th – 24th 1997.

- 3- The detailed households tables published in this report are related to Palestinian and non Palestinian private households in Qalqiliya Governorate and do not include the collective households.

- 4- The number of households from which data on housing units were collected, in Qalqiliya Governorate, amounted to 11,418 however, some of the variables do not apply to a number of these households and this has resulted in differences of the total number of households. These variables are:

- a. Refugee Status: apply to households headed by Palestinians.
- b. Main Occupation: apply to households with heads who were previously employed whether they are currently employed or unemployed.
- c. Housing Density: households who live in housing units with unknown number of rooms were omitted.

- 5- Symbols Used in Tables:

(-): No observations.

(0): percentages of observations are less than (0.05%).

Table of Contents

Subject

A Word from H.E. Yaser Arafat President of the Palestinian National Authority

Preface

Acknowledgement

Acknowledgment

Important Remarks

Table of Contents

List of Tables

List of Figures

Main Findings:

Number of Rooms in the Housing Unit

Housing Density

Number of Households in the Housing Units

Connection to Public Networks (Water, Electricity and Sewage)

Availability of Kitchen, Bathroom and Toilet

Energy for Cooking and Heating

Availability of Durable Goods

Type of Housing Unit

Tenure of Housing Unit

Construction Material of External Walls

Tables

Figures

List of Tables

Table

- Table 1:** Occupied Housing Units by Number of Rooms in the Housing Unit, Type of Locality
- Table 2:** Households by Housing Density, Number of Rooms for Household and Type of Locality
- Table 3:** Occupied Housing Units by Connection to Public Networks (Water, Electricity and Sewage), Number of Rooms in the Housing Unit and Type of Locality
- Table 4:** Occupied Housing Units by Availability of (Kitchen, Bathroom and Toilet), Number of Rooms in the Housing Unit and Type of Locality
- Table 5:** Occupied Housing Units by Type of Housing Unit, Number of Rooms in the Housing Unit and Type of Locality
- Table 6:** Households by Tenure of Housing Unit, Number of Rooms for Household and Type of Locality
- Table 7:** Households by Household Size, Number of Rooms for Household and Type of Locality
- Table 8:** Households by Availability of Durable Goods, Number of Rooms for Household and Type of Locality
- Table 9:** Households by Housing Density and Type of Locality
- Table 10:** Households by Connection to Public Networks (Water, Electricity and Sewage), Housing Density and Type of Locality
- Table 11:** Households by Availability of (Kitchen, Bathroom and Toilet), Housing Density and Type of Locality
- Table 12:** Households by Availability of Durable Goods, Housing Density and Type of Locality
- Table 13:** Households by Tenure of Housing Unit, Housing Density and Type of Locality
- Table 14:** Households by Type of Housing Unit, Housing Density and Type of Locality
- Table 15:** Palestinian Households by Refugee Status of Head of Household, Housing Density and Type of Locality
- Table 16:** Households by Educational Status of Head of Household, Housing Density and Type of Locality

- Table 17:** Households by Main Occupation of Head of Household, Housing Density and Type of Locality
- Table 18:** Households by Number of Employed Members per Household, Housing Density and Type of Locality
- Table 19:** Households by Household Size, Housing Density and Type of Locality
- Table 20:** Households by Number of Households in Housing Unit, Housing Density and Type of Locality
- Table 21:** Occupied Housing Units by Number of Households in the Housing Unit and Type of Locality
- Table 22:** Households by Housing Density, Number of Households in the Housing Unit and Type of Locality
- Table 23:** Occupied Housing Units by Connection to Public Networks (Water, Electricity and Sewage) and Type of Locality
- Table 24:** Occupied Housing Units by Type of Housing Unit, Connection to Public Networks (Water, Electricity and Sewage) and Type of Locality
- Table 25:** Households by Tenure of Housing Unit, Connection to Public Networks (Water, Electricity and Sewage) and Type of Locality
- Table 26:** Occupied Housing Units by Availability of (Kitchen, Bathroom and Toilet) and Type of Locality
- Table 27:** Occupied Housing Units by Connection to Public Networks (Water, Electricity and Sewage), Availability of (Kitchen, Bathroom and Toilet) and Type of Locality
- Table 28:** Occupied Housing Units by Type of Housing Unit, Availability of (Kitchen, Bathroom and Toilet) and Type of Locality
- Table 29:** Households by Tenure of Housing Unit, Availability of (Kitchen, Bathroom and Toilet) and Type of Locality
- Table 30:** Households by Main Source of Energy for Cooking and Type of Locality
- Table 31:** Households by Main Source of Energy for Heating and Type of Locality
- Table 32:** Households by Availability of Durable Goods and Type of Locality
- Table 33:** Households by Connection to Public Networks (Water, Electricity and Sewage), Availability of Durable Goods and Type of Locality
- Table 34:** Households by Type of Housing Unit, Availability of Durable Goods and Type of Locality

- Table 35:** Households by Tenure of Housing Unit, Availability of Durable Goods and Type of Locality
- Table 36:** Households by Household Size, Availability of Durable Goods and Type of Locality
- Table 37:** Palestinian Households by Refugee Status of Head of Household, Availability of Durable Goods and Type of Locality
- Table 38:** Households by Educational Status of Head of Household, Availability of Durable Goods and Type of Locality
- Table 39:** Households by Main Occupation of Head of Household, Availability of Durable Goods and Type of Locality
- Table 40:** Households by Number of Employed Members per Household, Availability of Durable Goods and Type of Locality
- Table 41:** Occupied Housing Units by Type of Housing Unit and Type of Locality
- Table 42:** Occupied Housing Units by Number of Rooms in the Housing Unit, Type of Housing Unit and Type of Locality
- Table 43:** Households by Household Size, Type of Housing Unit and Type of Locality
- Table 44:** Households by Housing Density, Type of Housing Unit and Type of Locality
- Table 45:** Occupied Housing Units by Number of Households in the Housing Unit, Type of Housing Unit and Type of Locality
- Table 46:** Occupied Housing Units by Connection to Public Networks (Water, Electricity and Sewage), Type of Housing Unit and Type of Locality
- Table 47:** Occupied Housing Units by Availability of (Kitchen, Bathroom and Toilet), Type of Housing Unit and Type of Locality
- Table 48:** Households by Main Source of Energy for Cooking, Type of Housing Unit and Type of Locality
- Table 49:** Households by Main Source of Energy for Heating, Type of Housing Unit and Type of Locality
- Table 50:** Households by Availability of Durable Goods, Type of Housing Unit and Type of Locality
- Table 51:** Households by Tenure of Housing Unit, Type of Housing Unit and Type of Locality
- Table 52:** Palestinian Households by Refugee Status of Head of Household, Type of Housing Unit and Type of Locality
- Table 53:** Households by Educational Status of Head of Household, Type of Housing Unit and Type of Locality

- Table 54:** Households by Main Occupation of Head of Household, Type of Housing Unit and Type of Locality
- Table 55:** Households by Number of Employed Members per Household, Type of Housing Unit and Type of Locality
- Table 56:** Households by Tenure of Housing Unit and Type of Locality
- Table 57:** Households by Housing Density, Tenure of Housing Unit and Type of Locality
- Table 58:** Households by Connection to Public Networks (Water, Electricity and Sewage), Tenure of Housing Unit and Type of Locality
- Table 59:** Households by Availability of (Kitchen, Bathroom and Toilet), Tenure of Housing Unit and Type of Locality
- Table 60:** Palestinian Households by Refugee Status of Head of Household, Tenure of Housing Unit and Type of Locality
- Table 61:** Households by Household Size, Tenure of Housing Unit and Type of Locality
- Table 62:** Households by Educational Status of Head of Household, Tenure of Housing Unit and Type of Locality
- Table 63:** Households by Main Occupation of Head of Household, Tenure of Housing Unit and Type of Locality
- Table 64:** Households by Number of Employed Members per Household, Tenure of Housing Unit and Type of Locality
- Table 65:** Housing Units by Construction Material of External Walls and Type of Locality

List of Figures

Figure

- Figure 1:** Percentage of Occupied Housing Units by Number of Rooms in the Housing Unit and Type of Locality
- Figure 2:** Households by Housing Density
- Figure 3:** Percentage of Households by Housing Density and Type of Locality
- Figure 4:** Occupied Housing Units by Facilities in the Housing Unit
- Figure 5:** Percentage of Occupied Housing Units by Connection to Public Networks (Water, Electricity and Sewage) and Type of Locality
- Figure 6:** Percentage of Occupied Housing Units by Availability of (Kitchen, Bathroom and Toilet) and Type of Locality
- Figure 7:** Percentage of Households by Main Source of Energy for Heating and Type of Locality
- Figure 8:** Households by Availability of Durable Goods
- Figure 9:** Percentage of Households by Availability of (Television, Refrigerator and Washing Machine) and type of Locality
- Figure 10:** Percentage of Households by Availability of (Private Car, Phone Line and Computer) and type of Locality
- Figure 11:** Percentage of Occupied Housing Units by Type of Housing Unit and Type of Locality
- Figure 12:** Percentage of Households by Tenure of Housing Unit and Type of Locality
- Figure 13:** Housing Units by Construction Material of External Walls
- Figure 14:** Percentage of Housing Units by Construction Material of External Walls and Type of Locality

Main Findings

This part presents the main findings of the housing conditions in Qalqiliya Governorate. The results are based on the Population, Housing and Establishment Census of 1997. The indicators reveal the most important characteristics of the housing conditions in Qalqiliya Governorate.

Number of Rooms in the Housing Unit

The main findings show that the average number of rooms in the housing unit for Qalqiliya Governorate is 3.6. Thereof: 3.7 are in the urban areas and 3.4 in the rural areas. About 25.4% of Qalqiliya Governorate housing units have a 1-2 room capacity. Thereof: 22.7% are in the urban areas, 29.9% in the rural areas (Table 1).

Housing Density

The results show that the average housing density in Qalqiliya Governorate is 1.83, of which 1.73 is found in urban areas and 2.01 in rural areas. Nearly 19.7% of all households live in housing units with three persons or more per room. This percentage is smaller in urban areas than in rural areas (16.2% against 25.7%) (Table 9).

Number of Households in the Housing Unit

The Population Housing and Establishment Census data indicates that 98.8% of housing units shelter one household, and the remaining housing units (1.2%) shelter two or more households in the same housing unit. However this percentage differs in urban areas from that of rural areas which forms 1.0% and 1.5% respectively (Table 21).

Connection to Public Networks (Water, Electricity and Sewage)

The results indicate that 80.8% of Qalqiliya Governorate housing units have access to the public water network (Table 23). The census results reveal that the percentage of housing units have access to public water network in urban areas and rural areas 99.7% and 47.7%, respectively (Figure 5).

The results show that 90.0% of all housing units have access to public electricity networks. Urban areas have a higher percentage of 99.6%, while rural areas have 73.1% (Table 23).

According to the Population, Housing and Establishment Census, 45.2% all the housing units in Qalqiliya Governorate were connected to sewage public networks. The highest percentage of connection to public sewage networks is found in the urban areas, which forms 71.0%, while in the rural areas there is no connection to sewage public networks (Table 23).

Availability of Kitchen, Bathroom and Toilet

The percentage of housing units in Qalqiliya Governorate that have kitchen facilities is 97.3%, with 94.0% in rural areas and 99.3% in urban areas (Table 26).

The results show that 98.3% of all housing units have toilets. Most housing units are found to have bathroom facilities with a percentage of 96.9%. This percentage is 92.7% in rural areas and 99.2% in urban areas (Table 26).

Energy for Cooking and Heating

Results show that the percentage of households that use gas for cooking in all housing units of Qalqiliya Governorate is 97.3%. The study shows that (3.6%) of the households in the rural areas rely on wood as a source of energy for cooking (Table 30).

A considerable percentage of Qalqiliya Governorate households have no access to any source of heating, and that forms 17.6%. The percentage of households that used wood for heating is found to be 62.7% in the rural areas. 37.2% of the households in the rural areas have no access to any source of heating (Table 31).

Availability of Durable Goods

The results show that 85.6% of households in Qalqiliya Governorate have a refrigerator, 77.9% have a washing machine, while 97.6% have a cooking stove. A very small percentage of the households have central heating, 0.6%. It is found that the percentage of households that possess private car, phone line and computer are 21.0%, 25.4% and 3.6%, respectively (Table 32).

The results show that 20.3% of the households in the urban areas have private car, while 38.1% of these households have phone line (Table 32).

Type of Housing Unit

The results reveal that 50.3% of all housing units in Qalqiliya Governorate are of house type, while 46.5% are of apartment type and 1.5% are villa type (Figure 11) Rural areas are found to have 71.7% of their housing units as house type and 23.8% as apartment type, while urban areas show 38.1% as house type and 59.5% as apartment type housing units (Table 41).

Tenure of Housing Unit

According to the census data 73.0% of all households in Qalqiliya Governorate live in owned housing units and 11.0% of the households in Qalqiliya Governorate live in rented housing units (rented furnished and unfurnished) (Table 56). Rural areas show 85.1% of households live in owned housing units, while the percentage in urban areas is 66.2%. A significant difference can be noticed between the urban areas and rural areas with regard to the percentage of rented unfurnished housing units, where urban areas show 14.7% while rural areas show only 3.2% (Figure 12).

Construction Material of External Walls

Cement block constitutes the main construction material in Qalqiliya Governorate as 75.9% of the housing units are built of cement block. The percentage is slightly higher in the urban areas forming 89.8% while the percentage is 51.9% in rural areas. Using cleaned stone in the construction of housing units is not common in Qalqiliya Governorate, the housing units built from cleaned stone form only 2.6% (Table 65).