



السلطة الوطنية الفلسطينية
الجهاز المركزي للإحصاء الفلسطيني
التعداد العام للسكان والمساكن والمنشآت 1997
سلسلة التقارير الإحصائية التفصيلية



النتائج النهائية
تقرير المساكن - الجزء الثاني
محافظة نابلس

كانون ثاني/يناير، 2000

© شوال، 1420هـ – كانون ثاني، 2000.

جميع الحقوق محفوظة.

في حالة الاقتباس، يرجى الإشارة إلى هذه المطبوعة كالتالي:

الجهاز المركزي للإحصاء الفلسطيني، 2000. التعداد العام للسكان والمساكن والمنشآت - 1997: النتائج النهائية. تقرير المسكن- محافظة نابلس، (الجزء الثاني). رام الله - فلسطين.

جميع المراسلات توجه إلى قسم خدمات الجمهور على العنوان التالي:

الجهاز المركزي للإحصاء الفلسطيني

ص.ب. 1647

رام الله، فلسطين

فاكس: 240 6343 (972-2)

صفحة إلكترونية: <http://www.pcbs.org>

هاتف: 240 6340 (972-2)

بريد إلكتروني: diwan@pcbs.pna.org



فخامة الرئيس ياسر عرفات
رئيس اللجنة التنفيذية لمنظمة التحرير الفلسطينية
رئيس السلطة الوطنية الفلسطينية
رئيس اللجنة العليا للتعداد

بسم الله الرحمن الرحيم

تقديم من سيادة الرئيس ياسر عرفات رئيس السلطة الوطنية الفلسطينية

يعتبر نظام الإحصاءات الرسمية وكنا أساسيا من أركان المجتمع المدني في أي دولة. وقد أولينا اهتماما خاصا لبناء هذا النظام في المجتمع الفلسطيني. وعملنا على توفير الموارد الطاقية والدولية من أجل إرساء قواعده بشكل متوازن مع مهمة إبطاء الاستغلال السياسي والاقتصادي والاجتماعي في فلسطين. واعترافا منا بأهمية قيام جهاز إحصاء مركزي عسري قادر على جمع وتوزيع ونشر البيانات الإحصائية وفق التوصيات الدولية، فقد أدرجنا مسألة بناء هذا الجهاز وتحويله وتوحيده ونشر البيانات الإحصائية وفق التوصيات الشخصية والرسمية.

يسرنا أن نقدم عبر هذه المقالة لنتائج أول تعداد عام للسكان والمساكن والمنشآت يتم تخطيطه وتنفيذه ونشر نتائجه بأيدي فلسطينية خالصة، ويقراو فلسطينيا. مهتملا، وذلك استجابة لحاجتنا المتعلقة باستكمال بناء النظام الإحصائي الفلسطيني، وكجزء من ممارستنا لتعنا بالاستقلال والسيادة الكاملة. ونحن على ثقة من أن هذه النتائج ستتم الاستفادة منها في جهودنا الرامية إلى توفير المناخ الأمثل لتجسيد السيادة الوطنية الكاملة، واستغلال الموارد المتاحة وتوزيعها، بما يضمن تحقيق التنمية المتوازنة.

ونظرا لأهمية هذه النتائج في مسيرة التحرر والاستقلال والبناء، فقد أصدرنا توجيهاتنا، عبر مجلس الوزراء، في جلسته المنعقدة في 1998/7/16 لجميع الوزارات والهيئات الحكومية من أجل استخدام هذه النتائج، ومراجعة برامجها على ضوء ما وفرته هذه النتائج من مخططات.

يأتي تنفيذ التعداد واستخراج نتائجه نتيجا لمسيرة الاستقلال المعلوماتي التي بدأتها في عام 1993 حين أصدرنا التوجيهات من أجل إنشاء الجهاز المركزي للأحصاء الفلسطيني. ولم يكن للتعداد أن يرحل النور، لولا تضامني الفريق الوطني الذي شكلناه لإدارة هذا المشروع الحيوي، والذي ضم في صفوفه كبار مسؤولي السلطة الوطنية الفلسطينية، بما في ذلك الوزراء والوكلاء والمدراء العامون للحكومة الفلسطينية، وعمدة آلاف من أبناء شعبنا. حيث عمل الجميع على مدار الساعة من أجل ضمان الظروف المثلى لتنفيذ التعداد بنجاح كامل. ويسرني في هذا السياق أن أشكر بالشكر الجزيل للمدير الوطني، د. حسن أبو ليد، لما تبذرت به إدارته للفريق الوطني للتعدادات من شمولية وإحاطة ومتابعة، والتي كان لها بالغ الأثر في تحقيق النتائج المرجوة. وتشكر الأستاذ محمود جرادات المدير التنفيذي للتعدادات على حسن الإدارة والتفاني،

ويغير تجاوب. أثناء شهرنا مع الفريق الوطني للتعداد، وتطوعه للإدلاء بالبيانات الكاملة، عن إرادة الفعل والمشاركة في بناء الوطن من جميع أبنائه.

أبدت المجتمع الدولي اهتماما بالغا بهذا التبرين السيادى وعبر عن اهتمامه بالدعم السكج الضخى قدمت مجموعة من منظمات الأمم المتحدة والدول الصديقة، فقد كرس صندوق الأمم المتحدة للسكان جزءا من موارده المادية والخرافية من أجل المساهمة في التخطيط والتنفيذ، وشارك مكتب الإحصاء التابع للأمم المتحدة وفريق الدعم الفني الجقم في عمان في فعاليات التنفيذ وتقديم الاستشارات الفنية، وقدمت حكومات بريطانيا وسويسرا والنرويج مساهمات مادية جادة

نقدم بالشكر الجزيل لك جميع المساهمين في تهييل هذا النشاط الهام، وجميع من قدموا الخبرة الفنية لضمان تنفيذ وفق الأصول العلمية المتعارفة.

بالطبع لا يقوتنا تقدير الشكر والتقدير والاعتزاز لك أسرة الجهاز المركزى للإحصاء الفلسطينى والك جميع أعضاء الفريق الوطنى للتعداد على سهرهم ومواظبتهم وانتاجهم.



ياسر مرفاات

رئيس اللجنة التنفيذية لمنظمة التحرير الفلسطينية

رئيس السلطة الوطنية الفلسطينية

رئيس اللجنة العليا للتعداد

تقديم

يعتبر التعداد العام للسكان والمساكن والمنشآت أحد أهم عناصر نظام الإحصاءات الرسمية، وتوصي الأمم المتحدة بإجراء التعداد كل خمس أو عشر سنوات بهدف الحصول على مجموعة متكاملة من البيانات المتعلقة بخصائص وتوزيعات السكان في المجتمع، حيث تعتبر مثل هذه البيانات متطلباً أساسياً في عملية تخطيط التنمية الاقتصادية والاجتماعية على أسس علمية.

مع انطلاق عملية المفاوضات السياسية في المنطقة، وتزايد فرص السلام، وضعت منظمة التحرير الفلسطينية مهمة توفير البيانات الإحصائية الشاملة حول الواقع الاقتصادي والاجتماعي للمجتمع الفلسطيني على رأس أولوياتها، وذلك تمهيداً لاعادة البناء الاقتصادي والاجتماعي والثقافي والخدمي. بالإضافة إلى القيام بكل ما هو ممكن من أجل رفع مستويات المعيشة لأبناء شعبنا الفلسطيني في الأراضي الفلسطينية.

إلا أن الواقع المعلوماتي الموروث عن الاحتلال الإسرائيلي اتسم بالافتقار الشديد إلى البيانات الشاملة والموثوقة والحديثة حول معظم جوانب الحياة الفلسطينية في الأراضي الفلسطينية المحتلة، وخاصة فيما يتعلق بحجم وتركيب وخصائص السكان الذين هم عماد وهدف التنمية. وقد حدى هذا الواقع بمنظمة التحرير الفلسطينية إلى تصنيف مشروع تنفيذ تعداد السكان والمساكن والمنشآت كمشروع استراتيجي ذو أولوية قصوى ضمن الأولويات الوطنية.

ومع اكتمال الخطط والإمكانات المادية والفنية لدى الفريق الوطني للتعداد، أصدر سيادة الرئيس ياسر عرفات قراره التاريخي في مطلع حزيران 1997 والمتعلق ببدء تنفيذ الفعاليات الميدانية للتعداد العام للسكان والمساكن والمنشآت مع نهاية العام في جميع الأراضي الفلسطينية، وتكليف الجهاز المركزي للإحصاء الفلسطيني بإدارة وتنفيذ هذا المشروع.

وانطلاقاً من إدراكه لأهمية هذا الحدث فقد بذل الجهاز المركزي للإحصاء الفلسطيني الجهود المصنوية لتنفيذ التعداد بالشكل الذي يلبي الاحتياجات الفلسطينية مع عدم الإخلال بالتوصيات الدولية في هذا المجال. وقد شمل التعداد جميع التجمعات السكانية في الأراضي الفلسطينية باستثناء ذلك الجزء من محافظة القدس والذي ضمته إسرائيل عنوة بعيد احتلالها للأراضي الفلسطينية عام 1967، نتيجة قيام سلطات الاحتلال بوضع العراقيين أمام الفريق الوطني للتعداد واعتقال العشرات من الطواقم الميدانية خلال الأيام الأولى من بدئ الفعاليات الميدانية، وإصدار القانون الإسرائيلي بحظر التعداد في تلك المناطق.

يسر الجهاز أن يقدم هذا التقرير وهو من ضمن سلسلة التقارير الإحصائية التي ستصدر عن التعداد كي يكون مرجعاً لجميع المخططين ومتخذي القرارات في القطاعين العام والخاص وجميع فئات المستفيدين والمستخدمين لبيانات التعداد، من أجل الوصول إلى بناء الدولة الفلسطينية المستقلة على أسس علمية سليمة.

والله ولي التوفيق،

د. حسن أبو لبده

كانون ثاني، 2000

المدير الوطني للتعداد/

رئيس الجهاز المركزي للإحصاء الفلسطيني

شكر وتقدير وعهد

احتفلنا بصدور النتائج النهائية لأول تعداد عام للسكان والمساكن والمنشآت-1997 بعد أقل من عام على تنفيذه. لم يكن لهذا الجهد أن يبدأ وينتهي بنجاح لولا تضافر جهود شعبنا الفلسطيني في الأراضي الفلسطينية وتكاتفهم من أجل توفير فرص النجاح لهذا التمرين السياتي. وقد عبرت إرادة شعبنا عن نفسها من خلال تكامل القيادة والشعب في توفير فرص النجاح الكامل. يتقدم الفريق الوطني بالشكر والتقدير والعرفان لأبناء شعبنا الفلسطيني في الأراضي الفلسطينية لتعاونهم مع الفريق الوطني وتمكينه من تنفيذ التعداد بنجاح.

رافق السيد الرئيس ياسر عرفات مشروع التعداد ووفر له كامل الدعم والمساندة الرسمية والمعنوية والمادية منذ تبنيه للفكرة في عام 1993 (في تونس). يتقدم الفريق الوطني بشكر خاص للأخ الرئيس أبو عمار على ثقته بقدرات الفريق الوطني للتعداد وعلى إيمانه بإمكانية إنجاز المشروع في ظل ظروف بالغة التعقيد والصعوبة.

تكاملت السلطان التشريعية والتنفيذية ومؤسسات المجتمع الأهلي والقطاع الخاص في تبنيها ودعمها ومساندتها للفريق الوطني للتعداد طوال مراحل العمل. نشكر المجلس التشريعي الفلسطيني كمؤسسة وكأفراد ورئاسة السلطة الوطنية الفلسطينية ومجلس الوزراء والوزراء والوزارات والهيئات الحكومية والمحافظين وأجهزة الأمن الفلسطينية وأعضاء اللجنة الوطنية للتعداد واللجنة القطاعية الإعلامية ولجنة التنسيق والحماية الأمنية واللجان الفرعية واللجان الفرعية الإعلامية ولجان الوجهاء وفرق الدعم والمساندة النسائية واللجنة التنفيذية للتعداد وغرفة العمليات المركزية وغرفة العمليات الفرعية وجهات أخرى عديدة، على تتاعمها وعملها الذي أدى إلى توفير فرص النجاح.

يكفينا نحن أبناء أسرة الجهاز المركزي للإحصاء الفلسطيني فخراً أننا كنا جزءاً من هذه الحقبة التاريخية الإحصائية، وأن جهودنا حازت على ثقة القيادة الفلسطينية والشعب وأنا قدنا هذا العمل. ونتعهد باستمرار العطاء بدون حدود من أجل استكمال السيادة الفلسطينية الإحصائية.

شكر وتقدير

لم يكن للتعداد العام للسكان والمساكن والمنشآت-1997 أن ينفذ في موعده لولا الدعم المادي والفني الذي وفرته الدول والهيئات التالية للسلطة الوطنية الفلسطينية:

- صندوق الأمم المتحدة للسكان (UNFPA) عبر مكتب الأمم المتحدة للإحصاء (UNSD) ودائرة المعلومات الاقتصادية والاجتماعية وتحليل السياسات (DESIPA) وفريق الدعم الفني التابع للأمم المتحدة (CST) في الأردن وبرنامج الأمم المتحدة الإنمائي (UNDP) في القدس
- الحكومة البريطانية عبر الوكالة البريطانية الدولية للتنمية (DFID)
- الحكومة السويسرية عبر الوكالة السويسرية للتعاون والتنمية (SDC)
- الحكومة النرويجية عبر الوكالة النرويجية للتنمية والتعاون (NORAD)
- البنك الدولي عبر المجلس الاقتصادي الفلسطيني للتنمية والإعمار (PECDAR)

تتقدم السلطة الوطنية الفلسطينية والفريق الوطني للتعداد والجهاز المركزي للإحصاء الفلسطيني بجزيل الشكر والتقدير إلى هذه الحكومات والهيئات الصديقة.

تتولى الحكومة النرويجية الصديقة توفير التمويل والدعم الفني لبرنامج إحصاءات المساكن وظروف السكن، وذلك عبر الوكالة النرويجية للتنمية والتعاون (NORAD). يتقدم الجهاز المركزي للإحصاء الفلسطيني بالشكر الجزيل لحكومة النرويج والوكالة النرويجية للتنمية والتعاون (NORAD) على الدعم المادي الذي تلقتة لإعداد هذا التقرير.

تمت طباعة هذا التقرير على نفقة الحكومة البريطانية عبر الوكالة البريطانية الدولية للتنمية (DFID) بموجب منحه خاصة لطباعة تقارير التعداد.

اعتبارات هامة

- 1- تم اعتماد التقسيمات الإدارية المعتمدة في وزارة الحكم المحلي والتي تقسم الأراضي الفلسطينية إلى 14 محافظة ومنطقتين.
- أما المحافظات فهي: جنين، طولكرم، قلقيلية، نابلس، (رام الله والبيرة)، أريحا، القدس، بيت لحم، الخليل، شمال غزة، غزة، دير البلح، خانينوس، رفح. والمنطقتين هما: طوباس، سلفيت.
- 2- الجداول التفصيلية المنشورة في هذا التقرير والمتضمنة لكافة الخصائص هي خاصة بالنتائج النهائية للمساكن التي تم عدّها فعلا خلال الفترة من 10-1997/12/24.
- 3- البيانات التفصيلية في هذا التقرير خاصة بالأسر الخاصة الفلسطينية وغير الفلسطينية ولا تشمل المساكن العامة (الأسر الجماعية).
- 4- عدد الأسر في محافظة نابلس التي تم استيفاء بيانات المساكن عنها 42,925 أسرة، ولكن بعض المتغيرات التي اعتمدت في استيفاء البيانات لم تنطبق على عدد من هذه الأسر مما أدى الى الاختلاف في هذا العدد، وهذه المتغيرات هي:
 1. حالة اللجوء: حيث أنها تنطبق على الأسر التي أربابها فلسطينيون فقط.
 2. المهنة الرئيسية: حيث أنها تنطبق على الأسر التي أربابها هم من العاملين أو العاطلين عن العمل الذين سبق لهم العمل فقط.
 3. كثافة السكن: تم حذف الأسر التي تسكن في مساكن عدد الغرف للأسرة فيها غير مبيّن، وذلك لأغراض احتساب مؤشر كثافة السكن.
- 5- رموز مستخدمة في الجداول:

(-) : لا يوجد مشاهدات.

(0) : نسبة المشاهدات أقل من 0.05%.

قائمة المحتويات

الموضوع

تقديم من سيادة الرئيس ياسر عرفات رئيس السلطة الوطنية الفلسطينية
تقديم

شكر وتقدير وعهد

شكر وتقدير

اعتبارات هامة

قائمة المحتويات

قائمة الجداول

قائمة الأشكال

النتائج الرئيسية

مقدمة

عدد الغرف في المسكن

كثافة السكن

عدد الأسر في المسكن

الشبكات العامة (مياه وكهرباء وصرف صحي)

توفر مطبخ وحمام ومرحاض في المسكن

وقود الطبخ والتدفئة

توفر السلع المعمرة

نوع المسكن

حيازة المسكن

مادة البناء للجدران الخارجية

الجداول

الإشكال البيانية

قائمة الجداول

الجدول

- جدول 1: المساكن المأهولة حسب عدد الغرف في المسكن ونوع التجمع
- جدول 2: الأسر حسب كثافة السكن وعدد الغرف للأسرة ونوع التجمع
- جدول 3: المساكن المأهولة حسب الاتصال بالشبكات العامة (مياه وكهرباء وصرف صحي) وعدد الغرف في المسكن ونوع التجمع
- جدول 4: المساكن المأهولة حسب توفر (مطبخ وحمام ومرحاض) وعدد الغرف في المسكن ونوع التجمع
- جدول 5: المساكن المأهولة حسب نوع المسكن وعدد الغرف في المسكن ونوع التجمع
- جدول 6: الأسر حسب حيازة المسكن وعدد الغرف للأسرة ونوع التجمع
- جدول 7: الأسر حسب حجم الأسرة وعدد الغرف للأسرة ونوع التجمع
- جدول 8: الأسر حسب توفر السلع المعمرة وعدد الغرف للأسرة ونوع التجمع
- جدول 9: الأسر حسب كثافة السكن ونوع التجمع
- جدول 10: الأسر حسب الاتصال بالشبكات العامة (مياه وكهرباء وصرف صحي) وكثافة السكن ونوع التجمع
- جدول 11: الأسر حسب توفر (مطبخ وحمام ومرحاض) وكثافة السكن ونوع التجمع
- جدول 12: الأسر حسب توفر السلع المعمرة وكثافة السكن ونوع التجمع
- جدول 13: الأسر حسب حيازة المسكن وكثافة السكن ونوع التجمع
- جدول 14: الأسر حسب نوع المسكن وكثافة السكن ونوع التجمع
- جدول 15: الأسر الفلسطينية حسب حالة لجوء رب الأسرة وكثافة السكن ونوع التجمع
- جدول 16: الأسر حسب الحالة التعليمية لرب الأسرة وكثافة السكن ونوع التجمع
- جدول 17: الأسر حسب المهنة الرئيسية لرب الأسرة وكثافة السكن ونوع التجمع
- جدول 18: الأسر حسب عدد الأفراد المشتغلين في الأسرة وكثافة السكن ونوع التجمع

- جدول 19:** الأسر حسب حجم الأسرة وكثافة السكن ونوع التجمع
- جدول 20:** الأسر حسب عدد الأسر في المسكن وكثافة السكن ونوع التجمع
- جدول 21:** المساكن المأهولة حسب عدد الأسر في المسكن ونوع التجمع
- جدول 22:** الأسر حسب كثافة السكن وعدد الأسر في المسكن ونوع التجمع
- جدول 23:** المساكن المأهولة حسب الاتصال بالشبكات العامة (مياه وكهرباء وصرف صحي) ونوع التجمع
- جدول 24:** المساكن المأهولة حسب نوع المسكن والاتصال بالشبكات العامة (مياه وكهرباء؟ وصرف صحي) ونوع التجمع
- جدول 25:** الأسر حسب حيازة المسكن والاتصال بالشبكات العامة (مياه وكهرباء وصرف صحي) ونوع التجمع
- جدول 26:** المساكن المأهولة حسب توفر (مطبخ وحمام ومرحاض) ونوع التجمع
- جدول 27:** المساكن المأهولة حسب الاتصال بالشبكات العامة (مياه وكهرباء وصرف صحي) وتوفر (مطبخ وحمام ومرحاض) ونوع التجمع
- جدول 28:** المساكن المأهولة حسب نوع المسكن وتوفر (مطبخ وحمام ومرحاض) ونوع التجمع
- جدول 29:** الأسر حسب حيازة المسكن وتوفر (مطبخ وحمام ومرحاض) ونوع التجمع
- جدول 30:** الأسر حسب المصدر الرئيسي للطاقة المستخدمة في الطبخ ونوع التجمع
- جدول 31:** الأسر حسب المصدر الرئيسي للطاقة المستخدمة في التدفئة ونوع التجمع
- جدول 32:** الأسر حسب توفر السلع المعمرة ونوع التجمع
- جدول 33:** الأسر حسب الاتصال بالشبكات العامة (مياه وكهرباء وصرف صحي) وتوفر السلع المعمرة ونوع التجمع
- جدول 34:** الأسر حسب نوع المسكن وتوفر السلع المعمرة ونوع التجمع
- جدول 35:** الأسر حسب حيازة المسكن وتوفر السلع المعمرة ونوع التجمع
- جدول 36:** الأسر حسب حجم الأسرة وتوفر السلع المعمرة ونوع التجمع
- جدول 37:** الأسر الفلسطينية حسب حالة لجوء رب الأسرة وتوفر السلع المعمرة ونوع التجمع

- جدول 38: الأسر حسب الحالة التعليمية لرب الأسرة وتوفر السلع المعمرة ونوع التجمع
- جدول 39: الأسر حسب المهنة الرئيسية لرب الأسرة وتوفر السلع المعمرة ونوع التجمع
- جدول 40: الأسر حسب عدد الأفراد المشتغلين في الأسرة وتوفر السلع المعمرة ونوع التجمع
- جدول 41: المساكن المأهولة حسب نوع المسكن ونوع التجمع
- جدول 42: المساكن المأهولة حسب عدد الغرف في المسكن ونوع المسكن ونوع التجمع
- جدول 43: الأسر حسب حجم الأسرة ونوع المسكن ونوع التجمع
- جدول 44: الأسر حسب كثافة السكن ونوع المسكن ونوع التجمع
- جدول 45: المساكن المأهولة حسب عدد الأسر في المسكن ونوع المسكن ونوع التجمع
- جدول 46: المساكن المأهولة حسب الاتصال بالشبكات العامة (مياه وكهرباء وصرف صحي) ونوع المسكن ونوع التجمع
- جدول 47: المساكن المأهولة حسب توفر (مطبخ وحمام ومرحاض) ونوع المسكن ونوع التجمع
- جدول 48: الأسر حسب المصدر الرئيسي للطاقة المستخدمة في الطبخ ونوع المسكن ونوع التجمع
- جدول 49: الأسر حسب المصدر الرئيسي للطاقة المستخدمة في التدفئة ونوع المسكن ونوع التجمع
- جدول 50: الأسر حسب توفر السلع المعمرة ونوع المسكن ونوع التجمع
- جدول 51: الأسر حسب حيازة المسكن ونوع المسكن ونوع التجمع
- جدول 52: الأسر الفلسطينية حسب حالة لجوء رب الأسرة ونوع المسكن ونوع التجمع
- جدول 53: الأسر حسب الحالة التعليمية لرب الأسرة ونوع المسكن ونوع التجمع
- جدول 54: الأسر حسب المهنة الرئيسية لرب الأسرة ونوع المسكن ونوع التجمع
- جدول 55: الأسر حسب عدد الأفراد المشتغلين في الأسرة ونوع المسكن ونوع التجمع
- جدول 56: الأسر حسب حيازة المسكن ونوع التجمع
- جدول 57: الأسر حسب كثافة السكن وحيازة المسكن ونوع التجمع
- جدول 58: الأسر حسب الاتصال بالشبكات العامة (مياه وكهرباء وصرف صحي) وحيازة المسكن ونوع التجمع

- جدول 59:** الأسر حسب توفر (مطبخ وحمام ومرحاض) وحياسة المسكن ونوع التجمع
- جدول 60:** الأسر الفلسطينية حسب حالة لجوء رب الأسرة وحياسة المسكن ونوع التجمع
- جدول 61:** الأسر حسب حجم الأسرة وحياسة المسكن ونوع التجمع
- جدول 62:** الأسر حسب الحالة التعليمية لرب الأسرة وحياسة المسكن ونوع التجمع
- جدول 63:** الأسر حسب المهنة الرئيسية لرب الأسرة وحياسة المسكن ونوع التجمع
- جدول 64:** الأسر حسب عدد الأفراد المشغلين في الأسرة وحياسة المسكن ونوع التجمع
- جدول 65:** المساكن حسب مادة البناء للجدران الخارجية ونوع التجمع

قائمة الأشكال

الشكل

- الشكل 1: النسبة المئوية للمساكن المأهولة حسب عدد الغرف في المسكن ونوع التجمع
- الشكل 2: الأسر حسب كثافة السكن
- الشكل 3: النسبة المئوية للأسر حسب كثافة السكن ونوع التجمع
- الشكل 4: المساكن المأهولة حسب توفر الخدمات في المسكن
- الشكل 5: النسبة المئوية للمساكن المأهولة حسب الاتصال بالشبكات العامة (مياه وكهرباء وصرف صحي) ونوع التجمع
- الشكل 6: النسبة المئوية للمساكن المأهولة حسب توفر (مطبخ وحمام ومرحاض) ونوع التجمع
- الشكل 7: النسبة المئوية للأسر حسب المصدر الرئيسي للطاقة المستخدمة في التدفئة ونوع التجمع
- الشكل 8: الأسر حسب توفر السلع المعمرة في المسكن
- الشكل 9: النسبة المئوية للأسر حسب توفر (تلفاز وثلاجة وغسالة) ونوع التجمع
- الشكل 10: النسبة المئوية للأسر حسب توفر (سيارة خصوصية وخط هاتف وحاسوب) ونوع التجمع
- الشكل 11: النسبة المئوية للمساكن المأهولة حسب نوع المسكن ونوع التجمع
- الشكل 12: النسبة المئوية للأسر حسب حيازة المسكن ونوع التجمع
- الشكل 13: المساكن حسب مادة البناء للجدران الخارجية
- الشكل 14: النسبة المئوية للمساكن حسب مادة البناء للجدران الخارجية ونوع التجمع

النتائج الرئيسية

مقدمة:

بعد الانتهاء من عملية عد السكان في 1997/12/24 قام العدادون والمراقبون بإجراء مراجعة مكتبية وإعداد النتائج الأولية للمباني والأسر والأفراد يدويا في الفترة من 1997/12/25 ولغاية 1997/12/28، وتم إعلان النتائج الأولية بتلريخ 1998/2/27. وبعد ذلك تم القيام بمعالجة بيانات التعداد من تدقيق وترميز وإدخال البيانات على الحاسب الآلي والقيام بعمليات المراجعة والفحص لجميع العمليات السابقة والقيام بعمليات مراجعة الكشوف لفحص شمولية البيانات واتساقها وفحص الجداول بصورتها النهائية. وتم إعلان النتائج النهائية بتاريخ 1998/11/30.

عدد الغرف في المسكن:

تشير النتائج النهائية إلى أن متوسط عدد الغرف في المسكن في محافظة نابلس هو 3.4 غرفة، حيث يتوزع هذا المعدل بواقع 3.7 غرفة في حضر المحافظة، مقابل 3.3 في ريفها، و3.1 في مخيماتها. وتشير بيانات التعداد الى أن 30.1% من مساكن محافظة نابلس تحتوي على 1-2 غرفة، حيث تتوزع هذه النسبة بواقع 19.1% في حضر المحافظة، و38.5% في ريفها، و40.1% في مخيماتها (أنظر جدول 1).

كما وتشير نتائج التعداد الى أن 39.8% من المساكن في محافظة نابلس التي على شكل دار تحتوي على أربع غرف أو أكثر، ولا يوجد فرق في ذلك بالنسبة للمساكن التي على شكل شقة وتحتوي على هذا العدد من الغرف فقد بلغت 39.9% (أنظر جدول 5).

كثافة السكن:

تشير النتائج إلى أن متوسط كثافة السكن (عدد الأفراد في الغرفة) في محافظة نابلس بلغ 1.8 فرد للغرفة، حيث يتوزع هذا المعدل بواقع 1.6 فرد في حضر المحافظة، مقابل 2.2 فرد في مخيماتها، وتشير بيانات التعداد إلى أن حوالي 21.8% من الأسر في محافظة نابلس تسكن في وحدات سكنية ذات كثافة سكنية 3 أفراد أو أكثر للغرفة، وهذه النسبة بلغت في حضر المحافظة 12.8% وفي مخيماتها 30.5% (أنظر جدول 9).

من ناحية أخرى بينت النتائج النهائية أن نسبة الأسر التي رب الأسرة فيها أمي والتي تعيش في مساكن ذات كثافة سكنية 3 أفراد أو أكثر في محافظة نابلس قد بلغت 21.7%، مقابل 9.5% للأسر التي يحمل فيها رب الأسرة مؤهلا علميا بكالوريوس فأعلى (أنظر جدول 16).

عدد الأسر في المسكن:

تبين نتائج التعداد أن المساكن التي تسكنها أسرة واحدة في محافظة نابلس قد بلغت نسبتها 97.6%، فيما تشكل الوحدات السكنية التي توجد فيها أسرتان أو أكثر ما نسبته 2.4%، وهذه النسبة الأخيرة تختلف في الحضر عنها في الريف والمخيمات حيث تشكل 1.5%، 2.8%، 4.3% على التوالي (أنظر جدول 21).

الشبكات العامة (مياه وكهرباء وصرف صحي):

تشير معطيات التعداد الى أن 76.4% من مساكن محافظة نابلس تتوفر لديها المياه من شبكة المياه العامة (أنظر جدول 23). وعلى صعيد نوع التجمع فإن 99.1% من المساكن في حضر ومخيمات المحافظة تتوفر لديها المياه من شبكة المياه العامة، مقابل 49.8% من مساكن ريف المحافظة تتوفر لديها المياه من هذا المصدر (أنظر شكل 5).

أشارت النتائج النهائية للتعداد إلى أن المساكن التي على شكل فيلا والمتصلة بالشبكة العامة للمياه في محافظة نابلس قد بلغت 89.6%، مقابل 60.3% من المساكن على شكل دار ومتصلة بالشبكة العامة للمياه (انظر جدول 24).

وتبين معطيات التعداد الى أن غالبية مساكن محافظة نابلس متصلة بالكهرباء من الشبكة العامة حيث بلغت 97.7%. أما على صعيد نوع التجمع في المحافظة فإن نسبة المساكن المتصلة بالشبكة العامة للكهرباء في الحضر بلغت 99.6% مقابل 95.6% في الريف (أنظر جدول 23).

وتشير نتائج التعداد الى أن 50.3% من مساكن محافظة نابلس متصلة بالشبكة العامة للصرف الصحي. وعلى مستوى نوع التجمع نستطيع القول أن ريف المحافظة محروم من هذه الخدمة، حيث أن 1.9% من مساكن الريف في المحافظة تتصل بالشبكة العامة للصرف الصحي، مقابل 98.9% في المخيمات (أنظر جدول 23).

وتشير معطيات التعداد الى أن نسبة المساكن على شكل شقة والمتصلة بالشبكة العامة للصرف الصحي في محافظة نابلس قد بلغت 70.7%، مقابل 21.6% من المساكن على شكل دار (أنظر جدول 24).

توفر مطبخ وحمام ومرحاض في المسكن:

تشير بيانات التعداد الى أن نسبة المساكن التي يوجد فيها مطبخ في محافظة نابلس قد بلغت 96.1%. وعلى صعيد نوع التجمع تبين نتائج التعداد أن المساكن التي يوجد فيها مطبخ في ريف المحافظة 93.0%، مقابل 99.1% في الحضر (أنظر جدول 26).

وتبين النتائج النهائية أن نسبة الأسر التي تسكن في مساكن مستأجرة غير مفروش في محافظة نابلس ويوجد فيها مطبخ قد بلغت 97.9%، في المقابل بلغت نسبة الأسر التي تسكن في مساكن مقابل عمل ويوجد فيها مطبخ 80.3% (أنظر جدول 29).

وتشير معطيات التعداد الى أن 94.6% من المساكن في محافظة نابلس يتوفر فيها حمام، وأن نسبة المساكن التي يوجد فيها مرحاض بلغت 98.2%. وعلى مستوى نوع التجمع بلغت نسبة المساكن التي يوجد فيها حمام في ريف المحافظة 90.5%، مقابل 98.3% في الحضر (أنظر جدول 26).

وقود الطبخ والتدفئة:

تفيد معطيات التعداد أن غالبية الأسر في محافظة نابلس تستخدم الغاز كوقود للطبخ حيث بلغت النسبة 96.8% في حين أن نسبة الأسر التي تستخدم الحطب كوقود للطبخ قد بلغت 1.5%. وعلى صعيد نوع التجمع بلغت نسبة الأسر التي تستخدم الحطب كوقود للطبخ في ريف المحافظة 3.2%، مقابل 0.1% في الحضر (أنظر جدول 30).

وتشير بيانات التعداد الى أن 8.7% من أسر محافظة نابلس لا تستخدم التدفئة في الشتاء، مقابل 32.8% تستخدم الحطب كوقود للتدفئة (أنظر جدول 31). وعلى مستوى نوع التجمع بلغت نسبة الأسر التي لا تستخدم التدفئة في الشتاء في مخيمات المحافظة 19.1%، وفي الريف يشيع استخدام الحطب كوقود للتدفئة حيث بلغت هذه النسبة 58.4% (أنظر شكل 7).

توفر السلع المعمرة:

تظهر النتائج أن أقل من ربع الأسر 23.5% في محافظة نابلس تمتلك سيارة خصوصية في حين أن 60.7% من الأسر تمتلك سخان شمسي، و84.6% تمتلك ثلاجة، كما وتشير النتائج أن نسبة الأسر التي تمتلك غسالة في المحافظة بلغت 78.2%، وطباخ غاز 98.1%. أما نسبة الأسر التي تمتلك مكتبة منزلية فقد بلغت 17.5%، مقابل 26.7% من الأسر تمتلك خط هاتف، أما الحاسوب والتدفئة المركزية فإن نسبة الأسر التي تمتلك هذه السلع في المحافظة ما زالت قليلة حيث بلغت 5.3%، و1.6% على التوالي (أنظر جدول 32).

على صعيد نوع التجمع بلغت نسبة الأسر التي تمتلك سيارة خصوصية في حضر محافظة نابلس 34.1% مقابل 9.7% في المخيمات، وبلغت نسبة الأسر التي لديها خط هاتف في الحضر 50.6%، وفي الريف 4.5% (أنظر جدول 32).

ومن ناحية أخرى تشير نتائج التعداد الى أن نسبة الأسر التي تسكن في فيلا وتمتلك سيارة خصوصية بلغت 61.3%، في حين أن نسبة الأسر التي تسكن في دار وتمتلك سيارة خصوصية بلغت 17.9% (أنظر جدول 34).

نوع المسكن:

تشير نتائج التعداد إلى أن 58.2% من المساكن في محافظة نابلس هي على شكل شقة، و40.0% على شكل دار، و0.7% على شكل فيلا (أنظر شكل 11). وعلى مستوى نوع التجمع أشارت بيانات التعداد إلى أن نسبة المساكن التي على شكل دار في الريف بلغت 65.2% مقابل 13.4% في الحضر، وقد بلغت نسبة المساكن على شكل شقة في حضر المحافظة 85.4% مقابل 32.3% في الريف (أنظر جدول 41).

وتشير بيانات التعداد إلى أن نسبة الأسر التي فيها مهنة رب الأسرة من فئة العمال في الزراعة وصيد الأسماك وتسكن في مساكن على شكل دار بلغت 63.5%، في حين أن غالبية الأسر التي فيها مهنة رب الأسرة من فئة العاملون في الخدمات والباة في المحلات التجارية والأسواق تسكن في مساكن على شكل شقة حيث بلغت 68.7% (أنظر جدول 54).

حيازة المسكن:

بلغت نسبة الأسر التي تعيش في مساكن تعود ملكيتها لأحد أفراد الأسرة في محافظة نابلس 67.9%، أما نسبة الأسر التي تعيش في مساكن مستأجرة مفروش وغير مفروش بلغت 17.1%، ونسبة الأسر التي تعيش في مساكن مقابل عمل بلغت 0.3% (أنظر جدول 56). وعلى صعيد نوع التجمع تشير النتائج النهائية إلى أن نسبة الأسر التي تعيش في مساكن تعود ملكيتها لأحد أفراد الأسرة في مخيمات المحافظة بلغت 81.4%، مقابل 55.1% في الحضر، ونسبة الأسر التي تعيش في مساكن مستأجرة غير مفروش في حضر المحافظة بلغت 32.0%، مقابل 2.5% في المخيمات (أنظر شكل 12).

كما وتشير معطيات التعداد إلى أن نسبة الأسر التي رب الأسرة فيها لاجئ مسجل وتسكن في مساكن تعود ملكيتها لأحد أفراد الأسرة في المحافظة بلغت 63.9%، مقابل 69.5% للأسر التي رب الأسرة فيها ليس لاجئاً (أنظر جدول 60).

مادة البناء للجدران الخارجية:

تشير نتائج التعداد إلى أن نسبة المساكن المبنية بمادة إسمنت مسلح في محافظة نابلس قد بلغت 29.2%، في حين أن نسبة المساكن المبنية بمادة حجر نظيف في المحافظة بلغت 18.3% (أنظر جدول 65).

وعلى صعيد نوع التجمع فإن نسبة المساكن المبنية بمادة إسمنت مسلح في الريف بلغت 46.7%، مقابل 0.1% في المخيمات (أنظر جدول 65).

جدول 1: المساكن المأهولة حسب عدد الغرف في المسكن ونوع التجمع

Table 1: Occupied Housing Units by Number of Rooms in the Housing Unit and Type of Locality

Type of Locality	متوسط عدد الغرف في المسكن Average Number of Rooms in the Housing Unit	عدد الغرف														نوع التجمع
		المجموع Total		غير مبين Not Stated		+5		4		3		2		1		
		نسبة %	عدد No.	نسبة %	عدد No.	نسبة %	عدد No.	نسبة %	عدد No.	نسبة %	عدد No.	نسبة %	عدد No.	نسبة %	عدد No.	
Urban	3.7	100	18434	0.1	18	19.9	3669	30.1	5548	30.8	5670	15.2	2805	3.9	724	حضر
Rural	3.3	100	19198	0.2	46	13.2	2534	19.6	3767	28.5	5460	26.4	5071	12.1	2320	ريف
Camps	3.1	100	4138	0.2	9	8.9	366	18.1	749	32.7	1354	31.9	1321	8.2	339	مخيمات
Nablus Governorate	3.4	100	41770	0.2	73	15.7	6569	24.1	10064	29.9	12484	22.0	9197	8.1	3383	محافظة نابلس

جدول 2: الأسر حسب كثافة السكن وعدد الغرف للأسرة ونوع التجمع

Table 2: Households by Housing Density, Number of Rooms for Household and Type of Locality

Housing Density and Type of Locality	عدد الغرف											كثافة السكن ونوع التجمع	
	Number of Rooms												
	المجموع Total		+5		4		3		2		1		
نسبة %	عدد No.	نسبة %	عدد No.	نسبة %	عدد No.	نسبة %	عدد No.	نسبة %	عدد No.	نسبة %	عدد No.		
Urban													حضر
Less than 1	100	2842	36.1	1025	34.6	982	24.9	709	4.4	126	-	-	أقل من 1
1.00-1.99	100	8899	24.2	2153	37.6	3350	28.0	2492	8.7	771	1.5	133	1.99-1.00
2.00-2.99	100	4583	7.2	331	22.8	1043	45.1	2067	21.3	978	3.6	164	2.99-2.00
3.00+	100	2400	1.8	43	5.9	142	20.3	486	47.6	1142	24.5	587	+3.00
Total	100	18724	19.0	3552	29.5	5517	30.7	5754	16.1	3017	4.7	884	المجموع
Rural													ريف
Less than 1	100	1665	23.4	389	26.6	443	34.5	574	15.5	259	-	-	أقل من 1
1.00-1.99	100	6538	22.1	1448	25.7	1681	25.9	1689	20.6	1348	5.7	372	1.99-1.00
2.00-2.99	100	5969	8.1	483	22.3	1330	36.0	2152	24.9	1487	8.7	517	2.99-2.00
3.00+	100	5588	1.0	56	4.5	249	20.0	1120	40.9	2285	33.6	1878	+3.00
Total	100	19760	12.0	2376	18.8	3703	28.0	5535	27.2	5379	14.0	2767	المجموع
Camps													مخيمات
Less than 1	100	265	15.1	40	22.6	60	40.4	107	21.9	58	-	-	أقل من 1
1.00-1.99	100	1370	14.7	201	24.3	333	30.2	414	25.8	354	5.0	68	1.99-1.00
2.00-2.99	100	1388	5.7	79	20.3	282	39.8	552	26.4	366	7.9	109	2.99-2.00
3.00+	100	1327	0.8	11	3.2	43	20.4	271	48.6	644	27.0	358	+3.00
Total	100	4350	7.6	331	16.5	718	30.9	1344	32.7	1422	12.3	535	المجموع
Nablus Governorate													محافظة نابلس
Less than 1	100	4772	30.5	1454	31.1	1485	29.1	1390	9.3	443	-	-	أقل من 1
1.00-1.99	100	16807	22.6	3802	31.9	5364	27.4	4595	14.7	2473	3.4	573	1.99-1.00
2.00-2.99	100	11940	7.5	893	22.2	2655	40.0	4771	23.7	2831	6.6	790	2.99-2.00
3.00+	100	9315	1.2	110	4.7	434	20.1	1877	43.7	4071	30.3	2823	+3.00
Total	100	42834	14.6	6259	23.2	9938	29.5	12633	22.9	9818	9.8	4186	المجموع

جدول 3 المساكن المأهولة حسب الاتصال بالشبكات العامة (مياه وكهرباء وصرف صحي) وعدد الغرف في المسكن ونوع التجمع

**Table 3: Occupied Housing Units by Connection to Public Networks (Water, Electricity and Sewage),
Number of Rooms in the Housing Unit and Type of Locality**

Connection to Public Networks and Type of Locality	عدد الغرف														الاتصال بالشبكات العامة ونوع التجمع
	المجموع Total		غير مبين Not Stated		+5		4		3		2		1		
	نسبة %	عدد No.	نسبة %	عدد No.	نسبة %	عدد No.	نسبة %	عدد No.	نسبة %	عدد No.	نسبة %	عدد No.	نسبة %	عدد No.	
Urban															حضر
Water Public Network	100	18261	0.1	13	20.0	3650	30.2	5514	30.8	5630	15.1	2765	3.8	689	شبكة مياه عامة
Electricity Public Network	100	18356	0.1	13	20.0	3664	30.1	5538	30.8	5653	15.2	2785	3.8	703	شبكة كهرباء عامة
Sewage Public Network	100	16535	0.1	12	19.9	3297	30.4	5026	31.1	5144	15.0	2471	3.5	585	شبكة صرف صحي
Rural															ريف
Water Public Network	100	9562	0.1	14	15.0	1437	20.7	1982	29.2	2786	25.9	2474	9.1	869	شبكة مياه عامة
Electricity Public Network	100	18351	0.1	22	13.6	2495	20.1	3686	28.9	5301	26.4	4841	10.9	2006	شبكة كهرباء عامة
Sewage Public Network	100	369	—	—	21.7	80	29.0	107	26.8	99	18.2	67	4.3	16	شبكة صرف صحي
Camps															مخيمات
Water Public Network	100	4100	0.2	8	8.9	366	18.2	748	32.9	1349	31.7	1301	8.0	328	شبكة مياه عامة
Electricity Public Network	100	4113	0.2	8	8.9	366	18.2	748	32.8	1351	31.8	1309	8.0	331	شبكة كهرباء عامة
Sewage Public Network	100	4091	0.2	8	8.9	363	18.2	743	32.7	1336	31.9	1307	8.2	334	شبكة صرف صحي
Nablus Governorate															محافظة نابلس
Water Public Network	100	31923	0.1	35	17.1	5453	25.8	8244	30.6	9765	20.5	6540	5.9	1886	شبكة مياه عامة
Electricity Public Network	100	40820	0.1	43	16.0	6525	24.4	9972	30.1	12305	21.9	8935	7.4	3040	شبكة كهرباء عامة
Sewage Public Network	100	20995	0.1	20	17.8	3740	28.0	5876	31.3	6579	18.3	3845	4.5	935	شبكة صرف صحي

جدول 4: المساكن المأهولة حسب توفر (مطبخ وحمام ومرحاض) وعدد الغرف في المسكن ونوع التجمع

Table 4: Occupied Housing Units by Availability of (Kitchen, Bathroom and Toilet), Number of Rooms in the Housing Unit and Type of Locality

Availability of (Kitchen, Bathroom and Toilet) and Type of Locality	عدد الغرف														توفر (مطبخ وحمام ومرحاض) ونوع التجمع
	المجموع Total		غير مبين Not Stated		+5		4		3		2		1		
	نسبة %	عدد No.	نسبة %	عدد No.	نسبة %	عدد No.	نسبة %	عدد No.	نسبة %	عدد No.	نسبة %	عدد No.	نسبة %	عدد No.	
Urban															حضر
Kitchen	100	18274	0.1	12	20.1	3663	30.3	5539	30.9	5650	15.0	2748	3.6	662	مطبخ
Bathroom	100	18118	0.1	12	20.2	3663	30.6	5535	31.0	5620	14.8	2682	3.3	606	حمام
Toilet	100	18360	0.1	12	20.0	3666	30.1	5542	30.8	5660	15.2	2787	3.8	693	مرحاض
Rural															ريف
Kitchen	100	17849	0.1	18	14.0	2504	20.7	3694	29.6	5288	25.7	4583	9.9	1762	مطبخ
Bathroom	100	17362	0.1	18	14.4	2508	21.2	3669	30.1	5228	25.3	4392	8.9	1547	حمام
Toilet	100	18562	0.1	19	13.6	2525	20.2	3741	29.0	5386	26.4	4910	10.7	1981	مرحاض
Camps															مخيمات
Kitchen	100	4038	0.2	8	9.1	365	18.4	744	33.2	1340	31.5	1273	7.6	308	مطبخ
Bathroom	100	4044	0.2	8	9.0	364	18.4	743	33.1	1338	31.5	1274	7.8	317	حمام
Toilet	100	4108	0.2	8	8.9	366	18.2	748	32.9	1353	31.8	1308	7.9	325	مرحاض
Nablus Governorate															محافظة نابلس
Kitchen	100	40161	0.1	38	16.3	6532	24.8	9977	30.6	12278	21.4	8604	6.8	2732	مطبخ
Bathroom	100	39524	0.1	38	16.5	6535	25.2	9947	30.9	12186	21.1	8348	6.2	2470	حمام
Toilet	100	41030	0.1	39	16.0	6557	24.4	10031	30.2	12399	22.0	9005	7.3	2999	مرحاض

جدول 5: المساكن المأهولة حسب نوع المسكن وعدد الغرف في المسكن ونوع التجمع

Table 5: Occupied Housing Units by Type of Housing Unit, Number of Rooms in the Housing Unit and Type of Locality

Type of Housing Unit and Type of Locality	عدد الغرف														نوع المسكن ونوع التجمع
	المجموع Total		غير مبين Not Stated		+5		4		3		2		1		
	نسبة %	عدد No.	نسبة %	عدد No.	نسبة %	عدد No.	نسبة %	عدد No.	نسبة %	عدد No.	نسبة %	عدد No.	نسبة %	عدد No.	
Urban															حضر
Villa	100	181	-	-	73.5	133	26.5	48	-	-	-	-	-	-	فيلا
House	100	2473	0.1	2	27.2	673	26.8	662	25.7	636	16.2	401	4.0	99	دار
Apartment	100	15736	0.1	14	18.2	2862	30.7	4838	32.0	5033	15.3	2404	3.7	585	شقة
Other	100	40	2.5	1	-	-	-	-	-	-	-	-	97.5	39	أخرى
Not Stated	100	4	25.0	1	25.0	1	-	-	25.0	1	-	-	25.0	1	غير مبين
Total	100	18434	0.1	18	19.9	3669	30.1	5548	30.8	5670	15.2	2805	3.9	724	المجموع
Rural															ريف
Villa	100	89	-	-	62.9	56	37.1	33	-	-	-	-	-	-	فيلا
House	100	12509	0.2	22	16.0	2002	21.8	2729	29.8	3727	25.0	3122	7.2	907	دار
Apartment	100	6199	0.3	17	7.7	475	16.2	1004	27.9	1730	31.3	1941	16.6	1032	شقة
Other	100	389	-	-	-	-	-	-	0.3	1	2.1	8	97.6	380	أخرى
Not Stated	100	12	58.4	7	8.3	1	8.3	1	16.7	2	-	-	8.3	1	غير مبين
Total	100	19198	0.2	46	13.2	2534	19.6	3767	28.5	5460	26.4	5071	12.1	2320	المجموع
Camps															مخيمات
Villa	100	9	-	-	33.3	3	66.7	6	-	-	-	-	-	-	فيلا
House	100	1735	0.1	2	12.8	222	20.9	362	35.5	616	26.7	463	4.0	70	دار
Apartment	100	2377	0.3	7	5.9	141	16.0	380	31.0	737	36.1	858	10.7	254	شقة
Other	100	15	-	-	-	-	-	-	-	-	-	-	100	15	أخرى
Not Stated	100	2	-	-	-	-	50.0	1	50.0	1	-	-	-	-	غير مبين
Total	100	4138	0.2	9	8.9	366	18.1	749	32.7	1354	31.9	1321	8.2	339	المجموع
Nablus Governorate															محافظة نابلس
Villa	100	279	-	-	68.8	192	31.2	87	-	-	-	-	-	-	فيلا
House	100	16717	0.2	26	17.3	2897	22.5	3753	29.8	4979	23.8	3986	6.4	1076	دار
Apartment	100	24312	0.2	38	14.3	3478	25.6	6222	30.8	7500	21.4	5203	7.7	1871	شقة
Other	100	444	0.2	1	-	-	-	-	0.2	1	1.8	8	97.7	434	أخرى
Not Stated	100	18	44.5	8	11.1	2	11.1	2	22.2	4	-	-	11.1	2	غير مبين
Total	100	41770	0.2	73	15.7	6569	24.1	10064	29.9	12484	22.0	9197	8.1	3383	المجموع

Note: Other includes Independent Room, Tent and Marginal.

ملاحظة: أخرى تشمل غرفة مستقلة، وخيمة، وبراكية.

جدول 6: الأسر حسب حيازة المسكن وعدد الغرف للأسرة ونوع التجمع

Table 6: Households by Tenure of Housing Unit, Number of Rooms for Household and Type of Locality

Tenure of Housing Unit and Type of Locality	عدد الغرف														حيازة المسكن ونوع التجمع
	المجموع		غير مبين		+5		4		3		2		1		
	Total		Not Stated												
	نسبة	عدد	نسبة	عدد	نسبة	عدد	نسبة	عدد	نسبة	عدد	نسبة	عدد	نسبة	عدد	
%	No.	%	No.	%	No.	%	No.	%	No.	%	No.	%	No.		
Urban															حضر
Owned	100	10337	0.0	4	25.6	2643	31.8	3286	27.4	2836	12.0	1234	3.2	334	ملك
Rented Unfurnished	100	5989	—	—	10.0	598	27.6	1651	35.0	2099	21.5	1289	5.9	352	مستأجر غير مفروش
Rented Furnished	100	169	—	—	9.5	16	17.1	29	45.6	77	19.5	33	8.3	14	مستأجر مفروش
Without Payment	100	2136	0.1	2	12.9	276	24.9	532	33.4	714	20.6	440	8.1	172	دون مقابل
For Work	100	43	—	—	16.3	7	20.9	9	23.3	10	20.9	9	18.6	8	مقابل عمل
Other	100	16	—	—	31.3	5	25.0	4	37.4	6	6.3	1	—	—	أخرى
Not Stated	100	56	28.6	16	12.5	7	10.7	6	21.4	12	19.7	11	7.1	4	غير مبين
Total	100	18746	0.1	22	19.0	3552	29.4	5517	30.7	5754	16.1	3017	4.7	884	المجموع
Rural															ريف
Owned	100	15261	0.1	18	14.6	2225	21.8	3320	29.9	4566	23.7	3616	9.9	1516	ملك
Rented Unfurnished	100	1049	—	—	1.6	17	6.2	65	22.2	233	50.0	524	20.0	210	مستأجر غير مفروش
Rented Furnished	100	47	—	—	8.5	4	6.4	3	21.3	10	36.2	17	27.6	13	مستأجر مفروش
Without Payment	100	3220	0.0	1	3.6	117	9.3	300	21.5	693	35.6	1146	29.9	963	دون مقابل
For Work	100	70	—	—	2.9	2	7.1	5	14.3	10	40.0	28	35.7	25	مقابل عمل
Other	100	42	—	—	2.4	1	7.1	3	14.3	6	40.5	17	35.7	15	أخرى
Not Stated	100	131	31.3	41	7.6	10	5.3	7	13.0	17	23.7	31	19.1	25	غير مبين
Total	100	19820	0.3	60	12.0	2376	18.7	3703	27.9	5535	27.1	5379	14.0	2767	المجموع

جدول 6 (تابع): الأسر حسب حيازة المسكن وعدد الغرف للأسرة ونوع التجمع

Table 6 (Cont.): Households by Tenure of Housing Unit, Number of Rooms for Household and Type of Locality

Tenure of Housing Unit and Type of Locality	عدد الغرف														حيازة المسكن ونوع التجمع
	Number of Rooms														
	المجموع Total		غير مبين Not Stated		+5		4		3		2		1		
	نسبة %	عدد No.	نسبة %	عدد No.	نسبة %	عدد No.	نسبة %	عدد No.	نسبة %	عدد No.	نسبة %	عدد No.	نسبة %	عدد No.	
Camps															مخيمات
Owned	100	3548	0.2	6	9.0	318	18.3	651	32.7	1159	30.4	1080	9.4	334	ملك
Rented Unfurnished	100	107	_	_	3.7	4	12.2	13	37.4	40	38.3	41	8.4	9	مستأجر غير مفروش
Rented Furnished	100	8	_	_	12.5	1	_	_	37.5	3	37.5	3	12.5	1	مستأجر مفروش
Without Payment	100	681	_	_	1.2	8	7.8	53	20.4	139	43.2	294	27.4	187	دون مقابل
For Work	100	4	_	_	_	_	25.0	1	_	_	25.0	1	50.0	2	مقابل عمل
Other	100	1	_	_	_	_	_	_	_	_	100	1	_	_	أخرى
Not Stated	100	10	30.0	3	_	_	_	_	30.0	3	20.0	2	20.0	2	غير مبين
Total	100	4359	0.2	9	7.6	331	16.5	718	30.8	1344	32.6	1422	12.3	535	المجموع
Nablus Governorate															محافظة نابلس
Owned	100	29146	0.1	28	17.8	5186	24.9	7257	29.4	8561	20.3	5930	7.5	2184	ملك
Rented Unfurnished	100	7145	_	_	8.7	619	24.2	1729	33.2	2372	25.9	1854	8.0	571	مستأجر غير مفروش
Rented Furnished	100	224	_	_	9.4	21	14.3	32	40.2	90	23.7	53	12.4	28	مستأجر مفروش
Without Payment	100	6037	0.0	3	6.6	401	14.7	885	25.6	1546	31.2	1880	21.9	1322	دون مقابل
For Work	100	117	_	_	7.7	9	12.8	15	17.1	20	32.5	38	29.9	35	مقابل عمل
Other	100	59	_	_	10.2	6	11.9	7	20.3	12	32.2	19	25.4	15	أخرى
Not Stated	100	197	30.5	60	8.6	17	6.6	13	16.3	32	22.3	44	15.7	31	غير مبين
Total	100	42925	0.2	91	14.6	6259	23.1	9938	29.4	12633	22.9	9818	9.8	4186	المجموع

جدول 7: الأسر حسب حجم الأسرة وعدد الغرف للأسرة ونوع التجمع

Table 7: Households by Household Size, Number of Rooms for Household and Type of Locality

Household Size and Type of Locality	عدد الغرف														حجم الأسرة ونوع التجمع
	المجموع Total		غير مبين Not Stated		+5		4		3		2		1		
	نسبة %	عدد No.	نسبة %	عدد No.	نسبة %	عدد No.	نسبة %	عدد No.	نسبة %	عدد No.	نسبة %	عدد No.	نسبة %	عدد No.	
Urban															حضر
1	100	620	0.8	5	11.9	74	20.3	126	25.2	156	20.3	126	21.5	133	1
2	100	1736	0.1	1	10.4	181	24.3	422	31.9	553	23.9	415	9.4	164	2
3	100	1726	0.1	1	13.6	235	25.2	434	34.0	587	20.6	356	6.5	113	3
4	100	2641	0.1	3	13.9	367	29.7	784	32.8	866	18.9	499	4.6	122	4
5	100	3007	0.1	3	15.8	474	29.1	875	34.5	1039	15.9	479	4.6	137	5
6	100	3009	0.2	6	18.8	567	31.9	959	31.7	955	14.5	436	2.9	86	6
7	100	2343	-	-	23.0	538	31.2	732	29.6	694	13.5	315	2.7	64	7
8	100	1530	0.1	2	24.6	376	32.6	499	27.3	418	13.0	198	2.4	37	8
9+	100	2134	0.0	1	34.7	740	32.2	686	22.8	486	9.0	193	1.3	28	+9
Total	100	18746	0.1	22	18.9	3552	29.5	5517	30.7	5754	16.1	3017	4.7	884	المجموع
Rural															ريف
1	100	846	0.2	2	3.0	25	7.6	64	14.6	124	30.6	259	44.0	372	1
2	100	1919	0.3	5	3.3	63	9.5	182	23.4	450	36.6	702	26.9	517	2
3	100	1754	0.2	4	5.3	93	11.2	197	24.9	437	36.9	646	21.5	377	3
4	100	2116	0.4	8	5.0	106	13.3	281	25.5	539	36.1	765	19.7	417	4
5	100	2346	0.4	9	6.6	155	17.5	411	30.4	713	30.8	722	14.3	336	5
6	100	2522	0.3	7	10.1	256	19.6	495	31.6	797	28.1	708	10.3	259	6
7	100	2324	0.2	5	12.6	293	21.3	494	32.6	758	24.6	572	8.7	202	7
8	100	1874	0.3	6	16.0	299	25.4	476	31.9	597	20.2	379	6.2	117	8
9+	100	4119	0.3	14	26.4	1086	26.8	1103	27.2	1120	15.2	626	4.1	170	+9
Total	100	19820	0.3	60	12.0	2376	18.7	3703	27.9	5535	27.1	5379	14.0	2767	المجموع

جدول 7 (تابع): الأسر حسب حجم الأسرة وعدد الغرف للأسرة ونوع التجمع

Table 7 (Cont.): Households by Household Size, Number of Rooms for Household and Type of Locality

Household Size and Type of Locality	عدد الغرف														حجم الأسرة ونوع التجمع
	Number of Rooms														
	المجموع Total		غير مبين Not Stated		+5		4		3		2		1		
	نسبة %	عدد No.	نسبة %	عدد No.	نسبة %	عدد No.	نسبة %	عدد No.	نسبة %	عدد No.	نسبة %	عدد No.	نسبة %	عدد No.	
Camps															مخيمات
1	100	149	-	-	2.0	3	2.7	4	10.7	16	38.9	58	45.7	68	1
2	100	411	0.2	1	1.5	6	4.9	20	22.1	91	44.8	184	26.5	109	2
3	100	384	0.3	1	1.0	4	9.4	36	23.4	90	44.3	170	21.6	83	3
4	100	476	0.2	1	3.2	15	15.7	75	26.9	128	38.0	181	16.0	76	4
5	100	539	0.4	2	4.5	24	12.4	67	36.4	196	34.3	185	12.0	65	5
6	100	597	-	-	4.9	29	15.7	94	34.5	206	35.2	210	9.7	58	6
7	100	513	0.2	1	7.0	36	18.9	97	37.6	193	28.9	148	7.4	38	7
8	100	434	-	-	9.0	39	23.5	102	35.3	153	27.6	120	4.6	20	8
9+	100	856	0.4	3	20.4	175	26.1	223	31.6	271	19.4	166	2.1	18	+9
Total	100	4359	0.2	9	7.6	331	16.5	718	30.8	1344	32.6	1422	12.3	535	المجموع
Nablus Governorate															محافظة نابلس
1	100	1615	0.4	7	6.3	102	12.0	194	18.3	296	27.5	443	35.5	573	1
2	100	4066	0.2	7	6.1	250	15.4	624	26.9	1094	32.0	1301	19.4	790	2
3	100	3864	0.2	6	8.6	332	17.3	667	28.8	1114	30.3	1172	14.8	573	3
4	100	5233	0.2	12	9.3	488	21.8	1140	29.3	1533	27.6	1445	11.8	615	4
5	100	5892	0.2	14	11.1	653	23.0	1353	33.1	1948	23.5	1386	9.1	538	5
6	100	6128	0.2	13	13.9	852	25.3	1548	31.9	1958	22.1	1354	6.6	403	6
7	100	5180	0.1	6	16.7	867	25.5	1323	31.8	1645	20.0	1035	5.9	304	7
8	100	3838	0.2	8	18.6	714	28.1	1077	30.4	1168	18.2	697	4.5	174	8
9+	100	7109	0.3	18	28.1	2001	28.3	2012	26.4	1877	13.9	985	3.0	216	+9
Total	100	42925	0.2	91	14.6	6259	23.1	9938	29.4	12633	22.9	9818	9.8	4186	المجموع

جدول 8: الأسر حسب توفر السلع المعمرة وعدد الغرف للأسرة ونوع التجمع

Table 8: Households by Availability of Durable Goods, Number of Rooms for Household and Type of Locality

Durable Goods and Type of Locality	عدد الغرف														السلع المعمرة ونوع التجمع
	Number of Rooms														
	المجموع Total		غير مبين Not Stated		+5		4		3		2		1		
	نسبة %	عدد No.	نسبة %	عدد No.	نسبة %	عدد No.	نسبة %	عدد No.	نسبة %	عدد No.	نسبة %	عدد No.	نسبة %	عدد No.	
Urban															حضر
Private Car	100	6394	0.0	3	30.1	1924	35.4	2261	25.6	1636	7.8	500	1.1	70	سيارة خصوصي
Refrigerator	100	18064	0.0	5	19.5	3519	30.0	5420	30.9	5580	15.7	2829	3.9	711	ثلاجة كهربائية
Solar Boiler	100	12141	0.0	4	25.6	3103	34.4	4178	27.8	3377	10.0	1210	2.2	269	سخان شمسي
Central Heating	100	639	0.2	1	57.5	368	26.0	166	13.0	83	3.3	21	-	-	تدفئة مركزية
Home Library	100	4620	-	-	30.3	1398	35.2	1628	25.5	1180	7.6	352	1.3	62	مكتبة منزلية
Cooking Stove	100	18533	0.0	5	19.1	3541	29.6	5495	30.9	5716	16.0	2956	4.4	820	طباخ غاز
Washing Machine	100	17190	0.0	4	20.1	3460	30.7	5277	30.8	5299	15.0	2569	3.4	581	غسالة ملابس
Television	100	17876	0.0	5	19.5	3487	30.0	5366	30.9	5529	15.6	2784	4.0	705	تلفاز
Video	100	3852	0.0	1	30.7	1181	35.4	1362	24.1	929	8.4	325	1.4	54	فيديو
Computer	100	1668	0.1	1	39.5	659	35.0	583	19.5	326	4.9	82	1.0	17	حاسوب
Phone Line	100	9485	0.0	3	27.5	2604	35.3	3348	27.1	2571	8.6	815	1.5	144	خط هاتف
Rural															ريف
Private Car	100	3278	0.1	2	21.5	705	25.6	841	28.1	921	17.8	584	6.9	225	سيارة خصوصي
Refrigerator	100	14589	0.1	15	14.4	2094	21.1	3079	29.8	4341	25.5	3728	9.1	1332	ثلاجة كهربائية
Solar Boiler	100	11477	0.1	14	17.6	2019	24.2	2775	30.8	3539	20.4	2339	6.9	791	سخان شمسي
Central Heating	100	28	-	-	32.1	9	10.7	3	28.6	8	10.7	3	17.9	5	تدفئة مركزية
Home Library	100	2505	-	-	23.5	588	26.1	653	26.6	667	18.1	453	5.7	144	مكتبة منزلية
Cooking Stove	100	19348	0.1	19	12.1	2352	18.9	3658	28.2	5452	27.2	5257	13.5	2610	طباخ غاز
Washing Machine	100	12983	0.1	13	15.4	2000	22.3	2898	30.1	3908	23.9	3104	8.2	1060	غسالة ملابس
Television	100	16347	0.1	15	13.8	2248	20.3	3315	29.1	4760	26.0	4252	10.7	1757	تلفاز
Video	100	1552	0.1	2	24.2	375	24.8	385	28.6	444	17.0	263	5.3	83	فيديو
Computer	100	503	0.2	1	31.0	156	29.0	146	22.7	114	14.3	72	2.8	14	حاسوب
Phone Line	100	898	0.1	1	24.7	222	27.3	245	29.3	263	13.8	124	4.8	43	خط هاتف

جدول 8 (تابع): الأسر حسب توفر السلع المعمرة وعدد الغرف للأسرة ونوع التجمع

Table 8 (Cont.): Households by Availability of Durable Goods, Number of Rooms for Household and Type of Locality

Durable Goods and Type of Locality	عدد الغرف														السلع المعمرة ونوع التجمع
	Number of Rooms														
	المجموع Total		غير مبين Not Stated		+5		4		3		2		1		
	نسبة %	عدد No.	نسبة %	عدد No.	نسبة %	عدد No.	نسبة %	عدد No.	نسبة %	عدد No.	نسبة %	عدد No.	نسبة %	عدد No.	
Camps															مخيمات
Private Car	100	425	-	-	13.9	59	26.3	112	32.2	137	23.8	101	3.8	16	سيارة خصوصي
Refrigerator	100	3664	0.1	4	8.6	315	18.4	674	32.8	1200	30.4	1115	9.7	356	ثلاجة كهربائية
Solar Boiler	100	2443	0.1	3	10.7	261	21.1	516	33.5	819	26.9	657	7.7	187	سخان شمسي
Central Heating	100	11	-	-	-	-	9.1	1	45.4	5	27.3	3	18.2	2	تدفئة مركزية
Home Library	100	377	-	-	16.2	61	28.9	109	30.0	113	19.6	74	5.3	20	مكتبة منزلية
Cooking Stove	100	4249	0.1	5	7.7	328	16.7	710	31.1	1321	32.5	1381	11.9	504	طباخ غاز
Washing Machine	100	3412	0.1	4	8.9	304	18.7	637	33.3	1137	29.4	1001	9.6	329	غسالة ملابس
Television	100	3913	0.2	6	8.1	318	17.6	690	32.0	1250	31.5	1233	10.6	416	تلفاز
Video	100	423	-	-	15.4	65	24.1	102	32.1	136	25.8	109	2.6	11	فيديو
Computer	100	97	-	-	16.5	16	28.8	28	33.0	32	19.6	19	2.1	2	حاسوب
Phone Line	100	1068	0.2	2	13.6	145	25.4	271	34.6	370	21.0	224	5.2	56	خط هاتف
Nablus Governorate															محافظة نابلس
Private Car	100	10097	0.0	5	26.6	2688	31.9	3214	26.7	2694	11.7	1185	3.1	311	سيارة خصوصي
Refrigerator	100	36317	0.1	24	16.3	5928	25.3	9173	30.6	11121	21.1	7672	6.6	2399	ثلاجة كهربائية
Solar Boiler	100	26061	0.1	21	20.7	5383	28.6	7469	29.7	7735	16.1	4206	4.8	1247	سخان شمسي
Central Heating	100	678	0.1	1	55.6	377	25.1	170	14.2	96	4.0	27	1.0	7	تدفئة مركزية
Home Library	100	7502	-	-	27.3	2047	31.9	2390	26.1	1960	11.7	879	3.0	226	مكتبة منزلية
Cooking Stove	100	42130	0.1	29	14.8	6221	23.4	9863	29.6	12489	22.8	9594	9.3	3934	طباخ غاز
Washing Machine	100	33585	0.1	21	17.1	5764	26.2	8812	30.8	10344	19.9	6674	5.9	1970	غسالة ملابس
Television	100	38136	0.1	26	15.9	6053	24.6	9371	30.2	11539	21.7	8269	7.5	2878	تلفاز
Video	100	5827	0.1	3	27.8	1621	31.7	1849	25.9	1509	12.0	697	2.5	148	فيديو
Computer	100	2268	0.1	2	36.6	831	33.4	757	20.8	472	7.6	173	1.5	33	حاسوب
Phone Line	100	11451	0.1	6	25.9	2971	33.7	3864	28.0	3204	10.2	1163	2.1	243	خط هاتف

جدول 9: الأسر حسب كثافة السكن ونوع التجمع

Table 9: Households by Housing Density and Type of Locality

Type of Locality	متوسط كثافة السكن Average Housing Density	كثافة السكن										نوع التجمع
		المجموع Total		+3		2.99 - 2.00		1.99 - 1.00		اقل من 1 Less Than 1		
		نسبة %	عدد No.	نسبة %	عدد No.	نسبة %	عدد No.	نسبة %	عدد No.	نسبة %	عدد No.	
Urban	1.6	100	18724	12.8	2400	24.5	4583	47.5	8899	15.2	2842	حضر
Rural	2.0	100	19760	28.3	5588	30.2	5969	33.1	6538	8.4	1665	ريف
Camps	2.2	100	4350	30.5	1327	31.9	1388	31.5	1370	6.1	265	مخيمات
Nablus Governorate	1.8	100	42834	21.8	9315	27.9	11940	39.2	16807	11.1	4772	محافظة نابلس

جدول 10: الأسر حسب الاتصال بالشبكات العامة (مياه وكهرباء وصرف صحي) وكثافة السكن ونوع التجمع

Table 10: Households by Connection to Public Networks (Water, Electricity and Sewage), Housing Density and Type of Locality

Connection to Public Networks and Type of Locality	كثافة السكن										الاتصال بالشبكات العامة ونوع التجمع
	المجموع Total		+3		2.99 - 2.00		1.99 - 1.00		أقل من 1 Less Than 1		
	نسبة %	عدد No.	نسبة %	عدد No.	نسبة %	عدد No.	نسبة %	عدد No.	نسبة %	عدد No.	
Urban											حضر
Water Public Network	100	18252	12.3	2251	24.4	4447	47.9	8744	15.4	2810	شبكة مياه عامة
Electricity Public Network	100	18649	12.8	2383	24.4	4556	47.6	8872	15.2	2838	شبكة كهرباء عامة
Sewage Public Network	100	16524	11.8	1950	24.2	3991	48.1	7955	15.9	2628	شبكة صرف صحي
Rural											ريف
Water Public Network	100	9816	25.3	2482	29.9	2934	35.4	3481	9.4	919	شبكة مياه عامة
Electricity Public Network	100	18934	27.7	5246	30.6	5790	33.3	6309	8.4	1589	شبكة كهرباء عامة
Sewage Public Network	100	369	11.1	41	28.7	106	47.2	174	13.0	48	شبكة صرف صحي
Camps											مخيمات
Water Public Network	100	4138	29.3	1213	32.1	1329	32.4	1340	6.2	256	شبكة مياه عامة
Electricity Public Network	100	4326	30.5	1319	32.0	1384	31.5	1362	6.0	261	شبكة كهرباء عامة
Sewage Public Network	100	4085	29.2	1193	32.3	1320	32.5	1325	6.0	247	شبكة صرف صحي
Nablus Governorate											محافظة نابلس
Water Public Network	100	32206	18.5	5946	27.0	8710	42.1	13565	12.4	3985	شبكة مياه عامة
Electricity Public Network	100	41909	21.3	8948	28.0	11730	39.5	16543	11.2	4688	شبكة كهرباء عامة
Sewage Public Network	100	20978	15.2	3184	25.8	5417	45.1	9454	13.9	2923	شبكة صرف صحي

جدول 11: الأسر حسب توفر (مطبخ وحمام ومرحاض) وكثافة السكن ونوع التجمع

Table 11: Households by Availability of (Kitchen, Bathroom and Toilet), Housing Density and Type of Locality

Availability of (Kitchen, Bathroom and Toilet) and Type of Locality	Housing Density كثافة السكن										توفر (مطبخ وحمام ومرحاض) ونوع التجمع
	المجموع Total		+3		2.99 - 2.00		1.99 - 1.00		اقل من 1 Less Than 1		
	نسبة %	عدد No.	نسبة %	عدد No.	نسبة %	عدد No.	نسبة %	عدد No.	نسبة %	عدد No.	
Urban حضر											
Kitchen مطبخ	100	18561	12.6	2348	24.5	4548	47.7	8849	15.2	2816	
Bathroom حمام	100	18405	12.4	2282	24.5	4508	47.9	8811	15.2	2804	
Toilet مرحاض	100	18654	12.7	2380	24.5	4568	47.6	8876	15.2	2830	
Rural ريف											
Kitchen مطبخ	100	18427	27.4	5045	30.8	5684	33.4	6151	8.4	1547	
Bathroom حمام	100	17927	26.4	4732	31.0	5555	34.0	6101	8.6	1539	
Toilet مرحاض	100	19149	27.8	5318	30.5	5846	33.2	6363	8.5	1622	
Camps مخيمات											
Kitchen مطبخ	100	4250	30.5	1296	32.1	1364	31.4	1333	6.0	257	
Bathroom حمام	100	4254	30.5	1297	32.2	1370	31.4	1334	5.9	253	
Toilet مرحاض	100	4320	30.5	1319	32.0	1383	31.4	1355	6.1	263	
Nablus Governorate محافظة نابلس											
Kitchen مطبخ	100	41238	21.1	8689	28.1	11596	39.6	16333	11.2	4620	
Bathroom حمام	100	40586	20.5	8311	28.2	11433	40.0	16246	11.3	4596	
Toilet مرحاض	100	42123	21.4	9017	28.0	11797	39.4	16594	11.2	4715	

جدول 12: الأسر حسب توفر السلع المعمرة وكثافة السكن ونوع التجمع

Table 12: Households by Availability of Durable Goods, Housing Density and Type of Locality

Durable Goods and Type of Locality	Housing Density		كثافة السكن								السلع المعمرة ونوع التجمع
	المجموع Total		+3		2.99 - 2.00		1.99 - 1.00		اقل من 1 Less Than 1		
	نسبة %	عدد No.	نسبة %	عدد No.	نسبة %	عدد No.	نسبة %	عدد No.	نسبة %	عدد No.	
Urban											حضر
Private Car	100	6391	6.8	437	21.3	1358	55.7	3560	16.2	1036	سيارة خصوصية
Refrigerator	100	18059	12.5	2252	24.5	4434	47.9	8651	15.1	2722	ثلاجة كهربائية
Solar Boiler	100	12137	8.9	1084	22.8	2771	51.4	6236	16.9	2046	سخان شمسي
Central Heating	100	638	2.8	18	9.9	63	49.4	315	37.9	242	تدفئة مركزية
Home Library	100	4620	6.3	290	19.1	884	54.5	2519	20.1	927	مكتبة منزلية
Cooking Stove	100	18528	12.7	2356	24.5	4538	47.6	8823	15.2	2811	طباخ غاز
Washing Machine	100	17186	12.4	2123	24.8	4270	48.4	8323	14.4	2470	غسالة ملابس
Television	100	17871	12.7	2267	24.7	4412	47.8	8545	14.8	2647	تلفاز
Video	100	3851	7.5	290	21.8	838	53.8	2072	16.9	651	فيديو
Computer	100	1667	4.7	79	16.0	267	62.4	1039	16.9	282	حاسوب
Telephone Line	100	9482	8.4	798	22.8	2164	51.5	4880	17.3	1640	خط هاتف
Rural											ريف
Private Car	100	3276	24.0	787	32.7	1071	36.8	1206	6.5	212	سيارة خصوصية
Refrigerator	100	14574	25.6	3729	31.7	4617	34.5	5028	8.2	1200	ثلاجة كهربائية
Solar Boiler	100	11463	21.8	2499	31.7	3636	37.4	4290	9.1	1038	سخان شمسي
Central Heating	100	28	21.4	6	21.4	6	35.8	10	21.4	6	تدفئة مركزية
Home Library	100	2505	19.9	498	28.8	721	42.2	1058	9.1	228	مكتبة منزلية
Cooking Stove	100	19329	28.2	5450	30.4	5873	33.1	6402	8.3	1604	طباخ غاز
Washing Machine	100	12970	27.0	3504	32.7	4235	33.8	4388	6.5	843	غسالة ملابس
Television	100	16332	28.1	4584	31.6	5158	33.1	5410	7.2	1180	تلفاز
Video	100	1550	18.3	284	31.8	493	41.1	636	8.8	137	فيديو
Computer	100	502	15.5	78	29.9	150	45.6	229	9.0	45	حاسوب
Telephone Line	100	897	16.2	145	29.7	267	42.5	381	11.6	104	خط هاتف

جدول 12 (تابع): الأسر حسب توفر السلع المعمرة وكثافة السكن ونوع التجمع

Table 12 (Cont.): Households by Availability of Durable Goods, Housing Density and Type of Locality

Durable Goods and Type of Locality	Housing Density				كثافة السكن						السلع المعمرة ونوع التجمع
	المجموع Total		+3		2.99 - 2.00		1.99 - 1.00		اقل من 1 Less Than 1		
	نسبة %	عدد No.	نسبة %	عدد No.	نسبة %	عدد No.	نسبة %	عدد No.	نسبة %	عدد No.	
Camps											مخيمات
Private Car	100	425	20.9	89	37.7	160	37.2	158	4.2	18	سيارة خصوصية
Refrigerator	100	3660	29.5	1081	33.3	1218	31.4	1149	5.8	212	ثلاجة كهربائية
Solar Boiler	100	2440	25.7	628	34.9	851	33.5	817	5.9	144	سخان شمسي
Central Heating	100	11	18.1	2	36.4	4	36.4	4	9.1	1	تدفئة مركزية
Home Library	100	377	14.8	56	35.3	133	42.7	161	7.2	27	مكتبة منزلية
Cooking Stove	100	4244	30.6	1300	32.1	1362	31.5	1335	5.8	247	طباخ غاز
Washing Machine	100	3408	31.1	1060	33.3	1137	30.7	1045	4.9	166	غسالة ملابس
Television	100	3907	30.8	1203	32.8	1280	31.3	1223	5.1	201	تلفاز
Video	100	423	22.7	96	38.3	162	34.3	145	4.7	20	فيديو
Computer	100	97	19.6	19	32.0	31	44.3	43	4.1	4	حاسوب
Telephone Line	100	1066	24.5	261	35.4	377	34.0	363	6.1	65	خط هاتف
Nablus Governorate											محافظة نابلس
Private Car	100	10092	13.0	1313	25.7	2589	48.8	4924	12.5	1266	سيارة خصوصية
Refrigerator	100	36293	19.5	7062	28.3	10269	40.8	14828	11.4	4134	ثلاجة كهربائية
Solar Boiler	100	26040	16.2	4211	27.9	7258	43.5	11343	12.4	3228	سخان شمسي
Central Heating	100	677	3.8	26	10.8	73	48.6	329	36.8	249	تدفئة مركزية
Home Library	100	7502	11.3	844	23.2	1738	49.8	3738	15.7	1182	مكتبة منزلية
Cooking Stove	100	42101	21.6	9106	28.0	11773	39.3	16560	11.1	4662	طباخ غاز
Washing Machine	100	33564	19.9	6687	28.7	9642	41.0	13756	10.4	3479	غسالة ملابس
Television	100	38110	21.1	8054	28.5	10850	39.8	15178	10.6	4028	تلفاز
Video	100	5824	11.5	670	25.6	1493	49.0	2853	13.9	808	فيديو
Computer	100	2266	7.8	176	19.8	448	57.8	1311	14.6	331	حاسوب
Telephone Line	100	11445	10.5	1204	24.5	2808	49.2	5624	15.8	1809	خط هاتف

جدول 13: الأسر حسب حيازة المسكن وكثافة السكن ونوع التجمع

Table 13: Households by Tenure of Housing Unit, Housing Density and Type of Locality

Tenure of Housing Unit and Type of Locality	Housing Density										حيازة المسكن ونوع التجمع
	المجموع Total		+3		2.99 - 2.00		1.99 - 1.00		اقل من 1 Less Than 1		
	نسبة %	عدد No.	نسبة %	عدد No.	نسبة %	عدد No.	نسبة %	عدد No.	نسبة %	عدد No.	
Urban											حضر
Owned	100	10333	10.1	1039	24.1	2496	49.5	5116	16.3	1682	ملك
Rented Unfurnished	100	5989	16.5	986	25.1	1506	45.1	2700	13.3	797	مستأجر غير مفروش
Rented Furnished	100	169	12.4	21	26.0	44	37.9	64	23.7	40	مستأجر مفروش
Without Payment	100	2134	15.9	339	24.1	515	45.7	976	14.3	304	دون مقابل
For Work	100	43	23.3	10	30.2	13	32.5	14	14.0	6	مقابل عمل
Other	100	16	—	—	12.5	2	62.5	10	25.0	4	أخرى
Not Stated	100	40	12.5	5	17.5	7	47.5	19	22.5	9	غير مبين
Total	100	18724	12.8	2400	24.5	4583	47.5	8899	15.2	2842	المجموع
Rural											ريف
Owned	100	15243	25.2	3838	31.4	4782	34.7	5292	8.7	1331	ملك
Rented Unfurnished	100	1049	37.4	392	27.5	288	29.4	309	5.7	60	مستأجر غير مفروش
Rented Furnished	100	47	44.7	21	12.7	6	36.2	17	6.4	3	مستأجر مفروش
Without Payment	100	3219	38.7	1245	26.4	850	26.9	867	8.0	257	دون مقابل
For Work	100	70	52.8	37	18.6	13	24.3	17	4.3	3	مقابل عمل
Other	100	42	54.8	23	23.8	10	21.4	9	—	—	أخرى
Not Stated	100	90	35.6	32	22.2	20	30.0	27	12.2	11	غير مبين
Total	100	19760	28.3	5588	30.2	5969	33.1	6538	8.4	1665	المجموع

جدول 13 (تابع): الأسر حسب حيازة المسكن وكثافة السكن ونوع التجمع

Table 13 (Cont.): Households by Tenure of Housing Unit, Housing Density and Type of Locality

Tenure of Housing Unit and Type of Locality	كثافة السكن										حيازة المسكن ونوع التجمع
	المجموع		+3		2.99 - 2.00		1.99 - 1.00		اقل من 1		
	Total								Less Than 1		
	نسبة	عدد	نسبة	عدد	نسبة	عدد	نسبة	عدد	نسبة	عدد	
%	No.	%	No.	%	No.	%	No.	%	No.		
Camps											مخيمات
Owned	100	3542	29.3	1039	32.5	1150	31.8	1126	6.4	227	ملك
Rented Unfurnished	100	107	20.6	22	32.7	35	43.0	46	3.7	4	مستأجر غير مفروش
Rented Furnished	100	8	12.5	1	25.0	2	50.0	4	12.5	1	مستأجر مفروش
Without Payment	100	681	38.2	260	29.1	198	27.9	190	4.8	33	دون مقابل
For Work	100	4	25.0	1	50.0	2	25.0	1	—	—	مقابل عمل
Other	100	1	—	—	—	—	100	1	—	—	أخرى
Not Stated	100	7	57.1	4	14.3	1	28.6	2	—	—	غير مبين
Total	100	4350	30.5	1327	31.9	1388	31.5	1370	6.1	265	المجموع
Nablus Governorate											محافظة نابلس
Owned	100	29118	20.3	5916	29.0	8428	39.6	11534	11.1	3240	ملك
Rented Unfurnished	100	7145	19.6	1400	25.6	1829	42.7	3055	12.1	861	مستأجر غير مفروش
Rented Furnished	100	224	19.2	43	23.2	52	38.0	85	19.6	44	مستأجر مفروش
Without Payment	100	6034	30.6	1844	25.9	1563	33.7	2033	9.8	594	دون مقابل
For Work	100	117	41.0	48	23.9	28	27.4	32	7.7	9	مقابل عمل
Other	100	59	39.0	23	20.3	12	33.9	20	6.8	4	أخرى
Not Stated	100	137	29.9	41	20.5	28	35.0	48	14.6	20	غير مبين
Total	100	42834	21.7	9315	27.9	11940	39.3	16807	11.1	4772	المجموع

جدول 14: الأسر حسب نوع المسكن وكثافة السكن ونوع التجمع

Table 14: Households by Type of Housing Unit, Housing Density and Type of Locality

Type of Housing Unit and Type of Locality	كثافة السكن										نوع المسكن ونوع التجمع
	المجموع Total		+3		2.99 - 2.00		1.99 - 1.00		اقل من 1 Less Than 1		
	نسبة %	عدد No.	نسبة %	عدد No.	نسبة %	عدد No.	نسبة %	عدد No.	نسبة %	عدد No.	
Urban											حضر
Villa	100	181	3.3	6	11.1	20	50.8	92	34.8	63	فيلا
House	100	2627	18.9	497	27.0	710	41.6	1093	12.5	327	دار
Apartment	100	15872	11.9	1881	24.2	3844	48.5	7696	15.4	2451	شقة
Other	100	41	39.0	16	22.0	9	39.0	16	—	—	أخرى
Not Stated	100	3	—	—	—	—	66.7	2	33.3	1	غير مبين
Total	100	18724	12.8	2400	24.5	4583	47.5	8899	15.2	2842	المجموع
Rural											ريف
Villa	100	92	3.3	3	16.3	15	63.0	58	17.4	16	فيلا
House	100	12851	26.7	3433	31.4	4042	33.1	4251	8.8	1125	دار
Apartment	100	6415	30.2	1935	28.9	1857	32.8	2101	8.1	522	شقة
Other	100	397	54.4	216	13.6	54	32.0	127	—	—	أخرى
Not Stated	100	5	20.0	1	20.0	1	20.0	1	40.0	2	غير مبين
Total	100	19760	28.3	5588	30.2	5969	33.1	6538	8.4	1665	المجموع

جدول 14 (تابع): الأسر حسب نوع المسكن وكثافة السكن ونوع التجمع

Table 14 (Cont.): Households by Type of Housing Unit, Housing Density and Type of Locality

Type of Housing Unit and Type of Locality	كثافة السكن										نوع المسكن ونوع التجمع
	المجموع Total		+3		2.99 - 2.00		1.99 - 1.00		اقل من 1 Less Than 1		
	نسبة %	عدد No.	نسبة %	عدد No.	نسبة %	عدد No.	نسبة %	عدد No.	نسبة %	عدد No.	
Camps											مخيمات
Villa	100	11	9.1	1	36.4	4	54.5	6	-	-	فيلا
House	100	1866	32.4	604	32.5	607	28.4	530	6.7	125	دار
Apartment	100	2455	29.2	716	31.5	774	33.6	825	5.7	140	شقة
Other	100	16	31.2	5	12.5	2	56.3	9	-	-	أخرى
Not Stated	100	2	50.0	1	50.0	1	-	-	-	-	غير مبين
Total	100	4350	30.5	1327	31.9	1388	31.5	1370	6.1	265	المجموع
Nablus Governorate											محافظة نابلس
Villa	100	284	3.5	10	13.7	39	55.0	156	27.8	79	فيلا
House	100	17344	26.1	4534	30.9	5359	33.9	5874	9.1	1577	دار
Apartment	100	24742	18.3	4532	26.2	6475	42.9	10622	12.6	3113	شقة
Other	100	454	52.2	237	14.3	65	33.5	152	-	-	أخرى
Not Stated	100	10	20.0	2	20.0	2	30.0	3	30.0	3	غير مبين
Total	100	42834	21.7	9315	27.9	11940	39.3	16807	11.1	4772	المجموع

Note: Other includes Independent Room, Tent and Marginal.

ملاحظة: أخرى تشمل غرفة مستقلة، خيمة وبراكية.

جدول 15: الأسر الفلسطينية حسب حالة لجوء رب الأسرة وكثافة السكن ونوع التجمع

Table 15: Palestinian Households by Refugee Status of Head of Household, Housing Density and Type of Locality

Refugee Status of Head of Household and Type of Locality	كثافة السكن										حالة لجوء رب الأسرة ونوع التجمع
	المجموع Total		+3		2.99 - 2.00		1.99 - 1.00		أقل من 1 Less Than 1		
	نسبة %	عدد No.	نسبة %	عدد No.	نسبة %	عدد No.	نسبة %	عدد No.	نسبة %	عدد No.	
Urban											حضر
Registered Refugee	100	4234	14.7	622	25.7	1087	46.3	1960	13.3	565	لاجئ مسجل
Not Registered Refugee	100	232	15.1	35	20.2	47	47.0	109	17.7	41	لاجئ غير مسجل
Not Refugee	100	14163	12.3	1735	24.1	3421	48.0	6799	15.6	2208	ليس لاجئا
Not Stated	100	68	7.4	5	35.3	24	39.7	27	17.6	12	غير مبين
Total	100	18697	12.8	2397	24.5	4579	47.6	8895	15.1	2826	المجموع
Rural											ريف
Registered Refugee	100	2268	29.9	679	30.0	680	31.6	716	8.5	193	لاجئ مسجل
Not Registered Refugee	100	171	30.4	52	25.1	43	31.6	54	12.9	22	لاجئ غير مسجل
Not Refugee	100	17223	28.0	4828	30.3	5218	33.4	5744	8.3	1433	ليس لاجئا
Not Stated	100	86	31.4	27	31.4	27	25.6	22	11.6	10	غير مبين
Total	100	19748	28.3	5586	30.2	5968	33.1	6536	8.4	1658	المجموع
Camps											مخيمات
Registered Refugee	100	4260	30.5	1300	32.1	1368	31.4	1335	6.0	257	لاجئ مسجل
Not Registered Refugee	100	32	37.5	12	31.3	10	28.1	9	3.1	1	لاجئ غير مسجل
Not Refugee	100	52	19.2	10	19.2	10	48.1	25	13.5	7	ليس لاجئا
Not Stated	100	6	83.3	5	-	-	16.7	1	-	-	غير مبين
Total	100	4350	30.5	1327	31.9	1388	31.5	1370	6.1	265	المجموع
Nablus Governorate											محافظة نابلس
Registered Refugee	100	10762	24.2	2601	29.1	3135	37.3	4011	9.4	1015	لاجئ مسجل
Not Registered Refugee	100	435	22.8	99	23.0	100	39.5	172	14.7	64	لاجئ غير مسجل
Not Refugee	100	31438	20.9	6573	27.5	8649	40.0	12568	11.6	3648	ليس لاجئا
Not Stated	100	160	23.1	37	31.9	51	31.3	50	13.7	22	غير مبين
Total	100	42795	21.8	9310	27.9	11935	39.2	16801	11.1	4749	المجموع

جدول 16: الأسر حسب الحالة التعليمية لرب الأسرة وكثافة السكن ونوع التجمع

Table 16: Households by Educational Status of Head of Household, Housing Density and Type of Locality

Educational Status of Head of Household and Type of Locality	Housing Density										الحالة التعليمية لرب الأسرة ونوع التجمع
	المجموع Total		+3		2.99 - 2.00		1.99 - 1.00		اقل من 1 Less Than 1		
	نسبة %	عدد No.	نسبة %	عدد No.	نسبة %	عدد No.	نسبة %	عدد No.	نسبة %	عدد No.	
Urban											حضر
Illiterate	100	1696	19.9	337	25.3	430	37.2	631	17.6	298	أمي
Read & Write only	100	2916	19.7	575	28.6	833	40.3	1177	11.4	331	ملم
Elementary	100	4540	15.2	691	28.7	1302	44.2	2007	11.9	540	ابتدائي
Preparatory	100	3119	11.6	361	25.6	799	49.6	1547	13.2	412	اعدادي
Secondary	100	2449	8.7	214	21.1	516	52.8	1293	17.4	426	ثانوي
Associated Diploma	100	1387	7.2	100	22.6	314	53.1	736	17.1	237	دبلوم متوسط
Bachelor and Above	100	2516	4.3	107	14.7	369	58.4	1471	22.6	569	بكالوريوس فأعلى
Not Stated	100	101	14.9	15	19.8	20	36.6	37	28.7	29	غير مبين
Total	100	18724	12.8	2400	24.5	4583	47.5	8899	15.2	2842	المجموع
Rural											ريف
Illiterate	100	2927	22.6	661	24.5	718	35.9	1049	17.0	499	أمي
Read & Write only	100	3321	28.8	958	30.1	999	33.0	1096	8.1	268	ملم
Elementary	100	4826	33.4	1612	32.8	1584	28.6	1378	5.2	252	ابتدائي
Preparatory	100	3666	30.2	1106	31.9	1171	30.8	1128	7.1	261	اعدادي
Secondary	100	2213	28.2	625	29.9	661	35.0	774	6.9	153	ثانوي
Associated Diploma	100	1424	25.5	364	30.5	434	37.6	535	6.4	91	دبلوم متوسط
Bachelor and Above	100	1224	19.3	236	29.5	361	42.0	514	9.2	113	بكالوريوس فأعلى
Not Stated	100	159	16.4	26	25.8	41	40.2	64	17.6	28	غير مبين
Total	100	19760	28.3	5588	30.2	5969	33.1	6538	8.4	1665	المجموع

جدول 16 (تابع): الأسر حسب الحالة التعليمية لرب الأسرة وكثافة السكن ونوع التجمع

Table 16 (Cont.): Households by Educational Status of Head of Household, Housing Density and Type of Locality

Educational Status of Head of Household and Type of Locality	Housing Density										الحالة التعليمية لرب الأسرة ونوع التجمع
	المجموع Total		+3		2.99 - 2.00		1.99 - 1.00		اقل من 1 Less Than 1		
	نسبة %	عدد No.	نسبة %	عدد No.	نسبة %	عدد No.	نسبة %	عدد No.	نسبة %	عدد No.	
Camps											مخيمات
Illiterate	100	751	22.4	168	28.5	214	37.4	281	11.7	88	أمي
Read & Write only	100	750	35.3	265	29.5	221	28.5	214	6.7	50	ملم
Elementary	100	1057	35.0	370	35.5	375	25.6	271	3.9	41	ابتدائي
Preparatory	100	912	34.0	310	32.6	297	28.5	260	4.9	45	اعدادي
Secondary	100	351	25.1	88	33.3	117	37.0	130	4.6	16	ثانوي
Associated Diploma	100	347	26.2	91	33.4	116	37.5	130	2.9	10	دبلوم متوسط
Bachelor and Above	100	126	19.8	25	27.8	35	46.8	59	5.6	7	بكالوريوس فأعلى
Not Stated	100	56	17.9	10	23.2	13	44.6	25	14.3	8	غير مبين
Total	100	4350	30.5	1327	31.9	1388	31.5	1370	6.1	265	المجموع
Nablus Governorate											محافظة نابلس
Illiterate	100	5374	21.7	1166	25.3	1362	36.5	1961	16.5	885	أمي
Read & Write only	100	6987	25.7	1798	29.4	2053	35.6	2487	9.3	649	ملم
Elementary	100	10423	25.6	2673	31.3	3261	35.1	3656	8.0	833	ابتدائي
Preparatory	100	7697	23.1	1777	29.5	2267	38.1	2935	9.3	718	اعدادي
Secondary	100	5013	18.5	927	25.8	1294	43.8	2197	11.9	595	ثانوي
Associated Diploma	100	3158	17.6	555	27.3	864	44.4	1401	10.7	338	دبلوم متوسط
Bachelor and Above	100	3866	9.5	368	19.8	765	52.9	2044	17.8	689	بكالوريوس فأعلى
Not Stated	100	316	16.1	51	23.4	74	39.9	126	20.6	65	غير مبين
Total	100	42834	21.8	9315	27.9	11940	39.2	16807	11.1	4772	المجموع

جدول 17: الأسر حسب المهنة الرئيسية لرؤساء الأسر وكثافة السكن ونوع التجمع

Table 17: Households by Main Occupation of Head of Household, Housing Density and Type of Locality

Main Occupation of Head of Household and Type of Locality	كثافة السكن										المهنة الرئيسية لرؤساء الأسر ونوع التجمع
	المجموع		+3		2.99 - 2.00		1.99 - 1.00		اقل من 1		
	نسبة	عدد	نسبة	عدد	نسبة	عدد	نسبة	عدد	نسبة	عدد	
	%	No.	%	No.	%	No.	%	No.	%	No.	
Urban											حضر
Legislators and Managers	100	859	4.4	38	16.1	138	56.6	486	22.9	197	المشروعون وموظفو الإدارة العليا
Professionals	100	1428	5.0	72	14.9	213	59.4	848	20.7	295	المتخصصون
Technicians and Associate Professionals	100	862	8.1	70	22.6	195	51.8	446	17.5	151	الفنيون والمتخصصون المساعدون
Clerks	100	577	9.0	52	23.8	137	52.5	303	14.7	85	الكتابة
Services and Sales Workers	100	3569	9.7	347	23.8	849	51.3	1830	15.2	543	العاملون في الخدمات والباعة في المحلات التجارية والأسواق
Skilled Agricultural and Fishing Workers	100	118	14.4	17	25.4	30	45.8	54	14.4	17	العمال في الزراعة وصيد الأسماك
Crafts and Related Workers	100	4741	14.3	678	28.9	1368	47.8	2267	9.0	428	العاملون في الحرف
Plant and Machine Operators	100	1530	18.5	283	29.6	453	42.9	656	9.0	138	مشغولوا الآلات ومجموعها
Elementary Occupation	100	1951	25.4	496	30.9	603	38.3	746	5.4	106	المهن الأولية
Not Stated	100	37	21.6	8	27.0	10	48.7	18	2.7	1	غير مبيّن
Total	100	15672	13.2	2061	25.5	3996	48.8	7654	12.5	1961	المجموع
Rural											ريف
Legislators and Managers	100	258	17.8	46	31.8	82	40.7	105	9.7	25	المشروعون وموظفو الإدارة العليا
Professionals	100	752	20.3	153	31.3	235	41.4	311	7.0	53	المتخصصون
Technicians and Associate Professionals	100	743	24.8	184	32.2	239	37.0	275	6.0	45	الفنيون والمتخصصون المساعدون
Clerks	100	353	26.1	92	27.8	98	38.2	135	7.9	28	الكتابة
Services and Sales Workers	100	1829	23.9	438	31.9	584	35.7	652	8.5	155	العاملون في الخدمات والباعة في المحلات التجارية والأسواق
Skilled Agricultural and Fishing Workers	100	1516	34.8	527	27.8	422	30.3	460	7.1	107	العمال في الزراعة وصيد الأسماك
Crafts and Related Workers	100	3737	30.3	1133	32.2	1204	31.9	1190	5.6	210	العاملون في الحرف
Plant and Machine Operators	100	2213	30.5	675	33.8	747	30.9	684	4.8	107	مشغولوا الآلات ومجموعها
Elementary Occupation	100	4476	35.6	1594	31.8	1422	27.8	1246	4.8	214	المهن الأولية
Not Stated	100	111	36.1	40	29.7	33	24.3	27	9.9	11	غير مبيّن
Total	100	15988	30.5	4882	31.7	5066	31.8	5085	6.0	955	المجموع

جدول 17 (تابع): الأسر حسب المهنة الرئيسية لرب الأسرة وكثافة السكن ونوع التجمع

Table 17 (Cont.): Households by Main Occupation of Head of Household, Housing Density and Type of Locality

Main Occupation of Head of Household and Type of Locality	كثافة السكن										المهنة الرئيسية لرب الأسرة ونوع التجمع
	المجموع Total		+3		2.99 - 2.00		1.99 - 1.00		اقل من 1 Less Than 1		
	نسبة %	عدد No.	نسبة %	عدد No.	نسبة %	عدد No.	نسبة %	عدد No.	نسبة %	عدد No.	
Camps											مخيمات
Legislators and Managers	100	34	11.8	4	32.3	11	50.0	17	5.9	2	المشروع وموظفو الادارة العليا
Professionals	100	80	18.7	15	30.0	24	45.0	36	6.3	5	المتخصصون
Technicians and Associate Professionals	100	164	30.5	50	32.9	54	33.6	55	3.0	5	الفنيون والمتخصصون المساعدون
Clerks	100	105	22.9	24	38.1	40	37.1	39	1.9	2	الكتابة
Services and Sales Workers	100	640	26.7	171	35.8	229	31.7	203	5.8	37	العاملون في الخدمات والباعة في المحلات التجارية والأسواق
Skilled Agricultural and Fishing Workers	100	18	38.9	7	27.8	5	22.2	4	11.1	2	العمال في الزراعة وصيد الأسماك
Crafts and Related Workers	100	837	29.4	246	35.4	296	30.7	257	4.5	38	العاملون في الحرف
Plant and Machine Operators	100	407	38.1	155	29.7	121	28.5	116	3.7	15	مشغلوا الآلات ومجموعها
Elementary Occupation	100	1208	40.0	483	31.5	381	24.5	296	4.0	48	المهن الأولية
Not Stated	100	32	18.7	6	34.4	11	34.4	11	12.5	4	غير مبين
Total	100	3525	32.9	1161	33.3	1172	29.3	1034	4.5	158	المجموع
Nablus Governorate											محافظة نابلس
Legislators and Managers	100	1151	7.6	88	20.1	231	52.8	608	19.5	224	المشروع وموظفو الادارة العليا
Professionals	100	2260	10.6	240	20.9	472	52.9	1195	15.6	353	المتخصصون
Technicians and Associate Professionals	100	1769	17.2	304	27.6	488	43.8	776	11.4	201	الفنيون والمتخصصون المساعدون
Clerks	100	1035	16.2	168	26.6	275	46.1	477	11.1	115	الكتابة
Services and Sales Workers	100	6038	15.8	956	27.5	1662	44.5	2685	12.2	735	العاملون في الخدمات والباعة في المحلات التجارية والأسواق
Skilled Agricultural and Fishing Workers	100	1652	33.4	551	27.7	457	31.3	518	7.6	126	العمال في الزراعة وصيد الأسماك
Crafts and Related Workers	100	9315	22.1	2057	30.8	2868	39.9	3714	7.2	676	العاملون في الحرف
Plant and Machine Operators	100	4150	26.8	1113	31.8	1321	35.1	1456	6.3	260	مشغلوا الآلات ومجموعها
Elementary Occupation	100	7635	33.7	2573	31.5	2406	30.0	2288	4.8	368	المهن الأولية
Not Stated	100	180	30.0	54	30.0	54	31.1	56	8.9	16	غير مبين
Total	100	35185	23.0	8104	29.1	10234	39.2	13773	8.7	3074	المجموع

جدول 18: الأسر حسب عدد الأفراد المشتغلين في الأسرة وكثافة السكن ونوع التجمع

Table 18: Households by Number of Employed Members per Household, Housing Density and Type of Locality

Number of Employed Members per Household and Type of Locality	كثافة السكن										عدد الأفراد المشتغلين في الأسرة ونوع التجمع
	المجموع Total		+3		2.99 - 2.00		1.99 - 1.00		اقل من 1 Less Than 1		
	نسبة %	عدد No.	نسبة %	عدد No.	نسبة %	عدد No.	نسبة %	عدد No.	نسبة %	عدد No.	
Urban											حضر
0	100	1829	8.6	158	14.7	268	36.3	664	40.4	739	0
1	100	10567	11.7	1236	23.8	2515	49.8	5260	14.7	1556	1
2	100	3688	11.4	422	24.3	898	51.9	1912	12.4	456	2
3	100	1578	18.7	295	31.3	494	44.9	709	5.1	80	3
4	100	678	24.0	163	36.9	250	37.9	257	1.2	8	4
+5	100	384	32.8	126	41.1	158	25.3	97	0.8	3	+5
Total	100	18724	12.8	2400	24.5	4583	47.5	8899	15.2	2842	المجموع
Rural											ريف
0	100	3341	20.6	689	20.8	695	36.9	1232	21.7	725	0
1	100	11516	28.9	3324	31.0	3576	33.1	3809	7.0	807	1
2	100	2912	29.7	864	33.2	967	33.4	972	3.7	109	2
3	100	1274	34.5	439	35.3	450	28.6	365	1.6	20	3
4	100	464	36.2	168	38.4	178	25.0	116	0.4	2	4
+5	100	253	41.1	104	40.7	103	17.4	44	0.8	2	+5
Total	100	19760	28.3	5588	30.2	5969	33.1	6538	8.4	1665	المجموع

جدول 18 (تابع): الأسر حسب عدد الأفراد المشتغلين في الأسرة وكثافة السكن ونوع التجمع

Table 18 (Cont.): Households by Number of Employed Members per Household, Housing Density and Type of Locality

Number of Employed Members per Household and Type of Locality	كثافة السكن										عدد الأفراد المشتغلين في الأسرة ونوع التجمع
	المجموع Total		+3		2.99 - 2.00		1.99 - 1.00		اقل من 1 Less Than 1		
	نسبة %	عدد No.	نسبة %	عدد No.	نسبة %	عدد No.	نسبة %	عدد No.	نسبة %	عدد No.	
Camps											مخيمات
0	100	558	23.3	130	20.8	116	38.5	215	17.4	97	0
1	100	2562	31.6	810	32.3	828	30.7	787	5.4	137	1
2	100	659	28.7	189	32.3	213	35.2	232	3.8	25	2
3	100	320	33.1	106	39.4	126	25.6	82	1.9	6	3
4	100	168	39.3	66	39.9	67	20.8	35	-	-	4
+5	100	83	31.3	26	45.8	38	22.9	19	-	-	+5
Total	100	4350	30.5	1327	31.9	1388	31.5	1370	6.1	265	المجموع
Nablus Governorate											محافظة نابلس
0	100	5728	17.1	977	18.8	1079	36.8	2111	27.3	1561	0
1	100	24645	21.8	5370	28.1	6919	40.0	9856	10.1	2500	1
2	100	7259	20.3	1475	28.6	2078	43.0	3116	8.1	590	2
3	100	3172	26.5	840	33.7	1070	36.5	1156	3.3	106	3
4	100	1310	30.3	397	37.8	495	31.1	408	0.8	10	4
+5	100	720	35.6	256	41.5	299	22.2	160	0.7	5	+5
Total	100	42834	21.8	9315	27.9	11940	39.2	16807	11.1	4772	المجموع

جدول 19: الأسر حسب حجم الأسرة وكثافة السكن ونوع التجمع

Table 19: Households by Household Size, Housing Density and Type of Locality

Household Size and Type of Locality	كثافة السكن										حجم الأسرة ونوع التجمع
	المجموع Total		+3		2.99 - 2.00		1.99 - 1.00		اقل من 1 Less Than 1		
	نسبة %	عدد No.	نسبة %	عدد No.	نسبة %	عدد No.	نسبة %	عدد No.	نسبة %	عدد No.	
Urban حضر											
1	100	615	-	-	-	-	21.6	133	78.4	482	1
2	100	1735	-	-	9.5	164	23.9	415	66.6	1156	2
3	100	1725	6.5	113	-	-	54.7	943	38.8	669	3
4	100	2638	4.6	122	18.9	499	62.6	1650	13.9	367	4
5	100	3004	4.6	137	15.9	479	76.0	2284	3.5	104	5
6	100	3003	17.4	522	31.8	955	49.4	1485	1.4	41	6
7	100	2343	16.2	379	29.6	694	53.4	1251	0.8	19	7
8	100	1528	15.4	235	60.0	917	24.5	375	0.1	1	8
9+	100	2133	41.8	892	41.0	875	17.1	363	0.1	3	+9
Total	100	18724	12.8	2400	24.5	4583	47.5	8899	15.2	2842	المجموع
Rural ريف											
1	100	844	-	-	-	-	44.1	372	55.9	472	1
2	100	1914	-	-	27.0	517	36.7	702	36.3	695	2
3	100	1750	21.5	377	-	-	61.9	1083	16.6	290	3
4	100	2108	19.8	417	36.3	765	38.9	820	5.0	106	4
5	100	2337	14.4	336	30.9	722	52.7	1231	2.0	48	5
6	100	2515	38.5	967	31.7	797	28.8	725	1.0	26	6
7	100	2319	33.4	774	32.7	758	33.3	773	0.6	14	7
8	100	1868	26.6	496	57.4	1073	15.6	292	0.4	7	8
9+	100	4105	54.1	2221	32.6	1337	13.1	540	0.2	7	+9
Total	100	19760	28.3	5588	30.2	5969	33.1	6538	8.4	1665	المجموع

جدول 19 (تابع): الأسر حسب حجم الأسرة وكثافة السكن ونوع التجمع

Table 19 (Cont.): Households by Household Size, Housing Density and Type of Locality

Household Size and Type of Locality	كثافة السكن										حجم الأسرة ونوع التجمع
	المجموع Total		+3		2.99 - 2.00		1.99 - 1.00		اقل من 1 Less Than 1		
	نسبة %	عدد No.	نسبة %	عدد No.	نسبة %	عدد No.	نسبة %	عدد No.	نسبة %	عدد No.	
Camps											مخيمات
1	100	149	-	-	-	-	45.6	68	54.4	81	1
2	100	410	-	-	26.6	109	44.9	184	28.5	117	2
3	100	383	21.7	83	-	-	67.9	260	10.4	40	3
4	100	475	16.0	76	38.1	181	42.7	203	3.2	15	4
5	100	537	12.1	65	34.4	185	52.0	279	1.5	8	5
6	100	597	44.9	268	34.5	206	20.1	120	0.5	3	6
7	100	512	36.3	186	37.7	193	25.8	132	0.2	1	7
8	100	434	32.3	140	58.7	255	9.0	39	-	-	8
9+	100	853	59.7	509	30.4	259	10.0	85	-	-	+9
Total	100	4350	30.5	1327	31.9	1388	31.5	1370	6.1	265	المجموع
Nablus Governorate											محافظة نابلس
1	100	1608	-	-	-	-	35.6	573	64.4	1035	1
2	100	4059	-	-	19.5	790	32.0	1301	48.5	1968	2
3	100	3858	14.9	573	-	-	59.2	2286	25.9	999	3
4	100	5221	11.8	615	27.7	1445	51.2	2673	9.3	488	4
5	100	5878	9.2	538	23.6	1386	64.5	3794	2.7	160	5
6	100	6115	28.8	1757	32.0	1958	38.1	2330	1.1	70	6
7	100	5174	25.9	1339	31.8	1645	41.7	2156	0.6	34	7
8	100	3830	22.8	871	58.6	2245	18.4	706	0.2	8	8
9+	100	7091	51.1	3622	34.9	2471	13.9	988	0.1	10	+9
Total	100	42834	21.8	9315	27.9	11940	39.2	16807	11.1	4772	المجموع

جدول 20: الأسر حسب عدد الأسر في المسكن وكثافة السكن ونوع التجمع

Table 20: Households by Number of Households in Housing Unit, Housing Density and Type of Locality

Number of Households in Housing Unit and Type of Locality	كثافة السكن										عدد الأسر في المسكن ونوع التجمع
	المجموع Total		+3		2.99 - 2.00		1.99 - 1.00		اقل من 1 Less Than 1		
	نسبة %	عدد No.	نسبة %	عدد No.	نسبة %	عدد No.	نسبة %	عدد No.	نسبة %	عدد No.	
Urban											حضر
1	100	18134	12.0	2179	24.4	4426	48.1	8719	15.5	2810	1
2	100	483	34.2	165	27.7	134	32.7	158	5.4	26	2
3+	100	107	52.3	56	21.5	23	20.6	22	5.6	6	+3
Total	100	18724	12.8	2400	24.5	4583	47.5	8899	15.2	2842	المجموع
Rural											ريف
1	100	18617	27.4	5107	30.4	5650	33.5	6232	8.7	1628	1
2	100	877	39.0	342	27.8	244	29.4	258	3.8	33	2
3+	100	266	52.3	139	28.2	75	18.0	48	1.5	4	+3
Total	100	19760	28.3	5588	30.2	5969	33.1	6538	8.4	1665	المجموع
Camps											مخيمات
1	100	3953	28.4	1122	32.5	1286	32.9	1299	6.2	246	1
2	100	279	47.7	133	26.2	73	19.7	55	6.4	18	2
3+	100	118	61.0	72	24.6	29	13.6	16	0.8	1	+3
Total	100	4350	30.5	1327	31.9	1388	31.5	1370	6.1	265	المجموع
Nablus Governorate											محافظة نابلس
1	100	40704	20.7	8408	27.9	11362	39.9	16250	11.5	4684	1
2	100	1639	39.0	640	27.5	451	28.8	471	4.7	77	2
3+	100	491	54.4	267	25.9	127	17.5	86	2.2	11	+3
Total	100	42834	21.8	9315	27.9	11940	39.2	16807	11.1	4772	المجموع

جدول 21: المساكن المأهولة حسب عدد الأسر في المسكن ونوع التجمع

Table 21: Occupied Housing Units by Number of Households in the Housing Unit and Type of Locality

Type of Locality	عدد الأسر في المسكن								نوع التجمع
	Number of Households in Housing Unit								
	المجموع Total		+3		2		1		
نسبة %	عدد No.	نسبة %	عدد No.	نسبة %	عدد No.	نسبة %	عدد No.		
Urban	100	18434	0.2	37	1.3	248	98.5	18149	حضر
Rural	100	19198	0.5	92	2.3	447	97.2	18659	ريف
Camps	100	4138	0.9	37	3.4	141	95.7	3960	مخيمات
Nablus Governorate	100	41770	0.4	166	2.0	836	97.6	40768	محافظة نابلس

جدول 22: الأسر حسب كثافة السكن وعدد الأسر في المسكن ونوع التجمع

Table 22: Households by Housing Density, Number of Households in Housing Unit and Type of Locality

Housing Density and Type of Locality	عدد الأسر								كثافة السكن ونوع التجمع
	المجموع Total		+3		2		1		
	نسبة %	عدد No.	نسبة %	عدد No.	نسبة %	عدد No.	نسبة %	عدد No.	
Urban									حضر
Less than 1	100	2842	0.2	6	0.9	26	98.9	2810	أقل من 1
1.00-1.99	100	8899	0.2	22	1.8	158	98.0	8719	1.99-1.00
2.00-2.99	100	4583	0.5	23	2.9	134	96.6	4426	2.99-2.00
3.00+	100	2400	2.3	56	6.9	165	90.8	2179	+3.00
Total	100	18724	0.6	107	2.6	483	96.8	18134	المجموع
Rural									ريف
Less than 1	100	1665	0.2	4	2.0	33	97.8	1628	أقل من 1
1.00-1.99	100	6538	0.7	48	4.0	258	95.3	6232	1.99-1.00
2.00-2.99	100	5969	1.3	75	4.1	244	94.6	5650	2.99-2.00
3.00+	100	5588	2.5	139	6.1	342	91.4	5107	+3.00
Total	100	19760	1.3	266	4.5	877	94.2	18617	المجموع
Camps									مخيمات
Less than 1	100	265	0.4	1	6.8	18	92.8	246	أقل من 1
1.00-1.99	100	1370	1.2	16	4.0	55	94.8	1299	1.99-1.00
2.00-2.99	100	1388	2.1	29	5.3	73	92.6	1286	2.99-2.00
3.00+	100	1327	5.4	72	10.0	133	84.6	1122	+3.00
Total	100	4350	2.7	118	6.4	279	90.9	3953	المجموع
Nablus Governorate									محافظة نابلس
Less than 1	100	4772	0.2	11	1.6	77	98.2	4684	أقل من 1
1.00-1.99	100	16807	0.5	86	2.8	471	96.7	16250	1.99-1.00
2.00-2.99	100	11940	1.1	127	3.8	451	95.1	11362	2.99-2.00
3.00+	100	9315	2.9	267	6.9	640	90.2	8408	+3.00
Total	100	42834	1.2	491	3.8	1639	95.0	40704	المجموع

جدول 23: المساكن المأهولة حسب الاتصال بالشبكات العامة (مياه وكهرباء وصرف صحي) ونوع التجمع

Table 23: Housing Units by Connection to Public Networks (Water, Electricity and Sewage) and Type of Locality

Type of Locality	الاتصال بالشبكات العامة																			نوع التجمع	
	Connection to Public Networks																				
	المجموع Total		صرف صحي Sewage						كهرباء Electricity						مياه Water						
			غير مبين Not Stated		غير متصل Not Connected		متصل Connected		غير مبين Not Stated		غير متصل Not Connected		متصل Connected		غير مبين Not Stated		غير متصل Not Connected		متصل Connected		
نسبة %	عدد No.	نسبة %	عدد No.	نسبة %	عدد No.	نسبة %	عدد No.	نسبة %	عدد No.	نسبة %	عدد No.	نسبة %	عدد No.	نسبة %	عدد No.	نسبة %	عدد No.	نسبة %	عدد No.		
Urban	100	18434	0.0	8	10.3	1891	89.7	16535	0.0	6	0.4	72	99.6	18356	0.0	6	0.9	167	99.1	18261	حضر
Rural	100	19198	0.3	49	97.8	18780	1.9	369	0.2	36	4.2	811	95.6	18351	0.2	42	50.0	9594	49.8	9562	ريف
Camps	100	4138	0.0	2	1.1	45	98.9	4091	0.1	3	0.5	22	99.4	4113	0.0	2	0.9	36	99.1	4100	مخيمات
Nablus Governorate	100	41770	0.1	59	49.6	20716	50.3	20995	0.1	45	2.2	905	97.7	40820	0.1	50	23.5	9797	76.4	31923	محافظة نابلس

جدول 24: المساكن المأهولة حسب نوع المسكن والاتصال بالشبكات العامة (مياه وكهرباء وصرف صحي) ونوع التجمع

Table 24: Housing Units by Type of Housing Unit, Connection to Public Networks (Water, Electricity and Sewage) and Type of Locality

Type of Housing Unit and Type of Locality	الاتصال بالشبكات العامة																		نوع المسكن ونوع التجمع		
	Connection to Public Networks																				
	المجموع Total		صرف صحي Sewage						كهرباء Electricity						مياه Water						
			غير مبين Not Stated		غير متصل Not Connected		متصل Connected		غير مبين Not Stated		غير متصل Not Connected		متصل Connected		غير مبين Not Stated		غير متصل Not Connected			متصل Connected	
نسبة %	عدد No.	نسبة %	عدد No.	نسبة %	عدد No.	نسبة %	عدد No.	نسبة %	عدد No.	نسبة %	عدد No.	نسبة %	عدد No.	نسبة %	عدد No.	نسبة %	عدد No.	نسبة %	عدد No.		
Urban																				حضر	
Villa	100	181	_	_	15.5	28	84.5	153	_	_	_	_	100	181	_	_	0.6	1	99.4	180	فيلا
House	100	2473	0.1	2	27.9	691	72.0	1780	0.1	2	1.2	29	98.7	2442	0.1	2	2.8	69	97.1	2402	دار
Apartment	100	15736	0.0	5	7.3	1153	92.7	14578	0.0	3	0.2	34	99.8	15699	0.0	3	0.5	85	99.5	15648	شقة
Other	100	40	_	_	45.0	18	55.0	22	_	_	22.5	9	77.5	31	_	_	27.5	11	72.5	29	أخرى
Not Stated	100	4	25.0	1	25.0	1	50.0	2	25.0	1	_	_	75.0	3	25.0	1	25.0	1	50.0	2	غير مبين
Total	100	18434	0.0	8	10.3	1891	89.7	16535	0.0	6	0.4	72	99.6	18356	0.0	6	0.9	167	99.1	18261	المجموع
Rural																				ريف	
Villa	100	89	_	_	98.9	88	1.1	1	_	_	_	_	100	89	_	_	31.5	28	68.5	61	فيلا
House	100	12509	0.1	14	98.8	12356	1.1	139	0.1	8	3.5	437	96.4	12064	0.1	12	52.3	6542	47.6	5955	دار
Apartment	100	6199	0.4	26	95.9	5944	3.7	229	0.3	20	3.2	197	96.5	5982	0.4	22	43.6	2704	56.0	3473	شقة
Other	100	389	0.3	1	99.7	388	_	_	_	_	45.5	177	54.5	212	_	_	82.3	320	17.7	69	أخرى
Not Stated	100	12	66.7	8	33.3	4	_	_	66.7	8	_	_	33.3	4	66.7	8	_	_	33.3	4	غير مبين
Total	100	19198	0.3	49	97.8	18780	1.9	369	0.2	36	4.2	811	95.6	18351	0.2	42	50.0	9594	49.8	9562	المجموع

جدول 24 (تابع): المساكن المأهولة حسب نوع المسكن والاتصال بالشبكات العامة (مياه وكهرباء وصرف صحي) ونوع التجمع

Table 24 (Cont.): Housing Units by Type of Housing Unit, Connection to Public Networks (Water, Electricity and Sewage) and Type of Locality

Type of Housing Unit and Type of Locality	الاتصال بالشبكات العامة																		نوع المسكن ونوع التجمع		
	Connection to Public Networks																				
	المجموع Total		صرف صحي Sewage						كهرباء Electricity						مياه Water						
			غير مبين Not Stated		غير متصل Not Connected		متصل Connected		غير مبين Not Stated		غير متصل Not Connected		متصل Connected		غير مبين Not Stated		غير متصل Not Connected			متصل Connected	
نسبة %	عدد No.	نسبة %	عدد No.	نسبة %	عدد No.	نسبة %	عدد No.	نسبة %	عدد No.	نسبة %	عدد No.	نسبة %	عدد No.	نسبة %	عدد No.	نسبة %	عدد No.	نسبة %	عدد No.		
Camps																				مخيمات	
Villa	100	9	-	-	-	-	100	9	-	-	-	-	100	9	-	-	-	-	100	9	فيلا
House	100	1735	-	-	2.0	35	98.0	1700	-	-	0.6	11	99.4	1724	-	-	0.5	8	99.5	1727	دار
Apartment	100	2377	0.1	2	0.2	6	99.7	2369	0.1	3	0.3	8	99.6	2366	0.1	2	1.0	24	98.9	2351	شقة
Other	100	15	-	-	26.7	4	73.3	11	-	-	20.0	3	80.0	12	-	-	26.7	4	73.3	11	أخرى
Not Stated	100	2	-	-	-	-	100	2	-	-	-	-	100	2	-	-	-	-	100	2	غير مبين
Total	100	4138	0.0	2	1.1	45	98.9	4091	0.1	3	0.5	22	99.4	4113	0.0	2	0.9	36	99.1	4100	المجموع
Nablus Governorate																					محافظة نابلس
Villa	100	279	-	-	41.6	116	58.4	163	-	-	-	-	100	279	-	-	10.4	29	89.6	250	فيلا
House	100	16717	0.1	16	78.3	13082	21.6	3619	0.1	10	2.8	477	97.1	16230	0.1	14	39.6	6619	60.3	10084	دار
Apartment	100	24312	0.1	33	29.2	7103	70.7	17176	0.1	26	1.0	239	98.9	24047	0.1	27	11.6	2813	88.3	21472	شقة
Other	100	444	0.2	1	92.4	410	7.4	33	-	-	42.6	189	57.4	255	-	-	75.5	335	24.5	109	أخرى
Not Stated	100	18	50.0	9	27.8	5	22.2	4	50.0	9	-	-	50.0	9	50.0	9	5.6	1	44.4	8	غير مبين
Total	100	41770	0.1	59	49.6	20716	50.3	20995	0.1	45	2.2	905	97.7	40820	0.1	50	23.5	9797	76.4	31923	المجموع

Note: Other includes Independent Room, Tent and Marginal.

ملاحظة: أخرى تشمل غرفة مستقلة، خيمة وبراكية.

جدول 25: الأسر حسب حيازة المسكن والاتصال بالشبكات العامة (مياه وكهرباء وصرف صحي) ونوع التجمع

Table 25: Households by Tenure of Housing Unit, Connection to Public Networks (Water, Electricity and Sewage) and Type of Locality

Tenure of Housing Unit and Type of Locality	الاتصال بالشبكات العامة																			حيازة المسكن ونوع التجمع	
	Connection to Public Networks																				
	المجموع Total		صرف صحي Sewage						كهرباء Electricity						مياه Water						
			غير مبيّن Not Stated		غير متصل Not Connected		متصل Connected		غير مبيّن Not Stated		غير متصل Not Connected		متصل Connected		غير مبيّن Not Stated		غير متصل Not Connected		متصل Connected		
نسبة %	عدد No.	نسبة %	عدد No.	نسبة %	عدد No.	نسبة %	عدد No.	نسبة %	عدد No.	نسبة %	عدد No.	نسبة %	عدد No.	نسبة %	عدد No.	نسبة %	عدد No.	نسبة %	عدد No.		
Urban																					حضر
Owned	100	10337	0.0	1	14.5	1498	85.5	8838	-	-	0.4	43	99.6	10294	-	-	0.9	98	99.1	10239	ملك
Rented Unfurnished	100	5989	-	-	3.0	181	97.0	5808	-	-	0.3	18	99.7	5971	-	-	0.7	43	99.3	5946	مستأجر غير مفروش
Rented Furnished	100	169	-	-	1.8	3	98.2	166	-	-	-	-	100	169	-	-	-	-	100	169	مستأجر مفروش
Without Payment	100	2136	0.0	1	12.1	258	87.9	1877	-	-	0.6	13	99.4	2123	-	-	1.2	26	98.8	2110	دون مقابل
For Work	100	43	-	-	9.3	4	90.7	39	-	-	-	-	100	43	-	-	2.3	1	97.7	42	مقابل عمل
Other	100	16	-	-	6.3	1	93.7	15	-	-	-	-	100	16	-	-	-	-	100	16	أخرى
Not Stated	100	56	10.7	6	10.7	6	78.6	44	10.7	6	-	-	89.3	50	10.7	6	-	-	89.3	50	غير مبيّن
Total	100	18746	0.0	8	10.4	1951	89.6	16787	0.0	6	0.4	74	99.6	18666	0.0	6	0.9	168	99.1	18572	المجموع
Rural																					ريف
Owned	100	15261	0.1	12	98.3	14998	1.6	251	0.0	1	4.0	608	96.0	14652	0.0	5	51.3	7832	48.7	7424	ملك
Rented Unfurnished	100	1049	0.1	1	95.7	1004	4.2	44	-	-	3.3	35	96.7	1014	0.1	1	49.5	519	50.4	529	مستأجر غير مفروش
Rented Furnished	100	47	-	-	97.9	46	2.1	1	-	-	8.5	4	91.5	43	-	-	48.9	23	51.1	24	مستأجر مفروش
Without Payment	100	3220	0.2	5	97.1	3129	2.7	86	0.1	3	4.5	144	95.4	3073	0.1	3	43.3	1394	56.6	1823	دون مقابل
For Work	100	70	-	-	100	70	-	-	-	-	44.3	31	55.7	39	-	-	80.0	56	20.0	14	مقابل عمل
Other	100	42	-	-	100	42	-	-	-	-	14.3	6	85.7	36	-	-	57.1	24	42.9	18	أخرى
Not Stated	100	131	26.7	35	73.3	96	-	-	26.7	35	-	-	73.3	96	27.5	36	34.3	45	38.2	50	غير مبيّن
Total	100	19820	0.3	53	97.8	19385	1.9	382	0.2	39	4.2	828	95.6	18953	0.2	45	49.9	9893	49.9	9882	المجموع

جدول 25 (تابع): الأسر حسب حيازة المسكن والاتصال بالشبكات العامة (مياه وكهرباء وصرف صحي) ونوع التجمع

Table 25 (Cont.): Households by Tenure of Housing Unit, Connection to Public Networks (Water, Electricity and Sewage) and Type of Locality

Tenure of Housing Unit and Type of Locality	الاتصال بالشبكات العامة																			حيازة المسكن ونوع التجمع	
	Connection to Public Networks									مياه											
	المجموع Total		صرف صحي Sewage						كهرباء Electricity						مياه Water						
			غير مبين Not Stated		غير متصل Not Connected		متصل Connected		غير مبين Not Stated		غير متصل Not Connected		متصل Connected		غير مبين Not Stated		غير متصل Not Connected		متصل Connected		
نسبة %	عدد No.	نسبة %	عدد No.	نسبة %	عدد No.	نسبة %	عدد No.	نسبة %	عدد No.	نسبة %	عدد No.	نسبة %	عدد No.	نسبة %	عدد No.	نسبة %	عدد No.	نسبة %	عدد No.		
Camps																				مخيمات	
Owned	100	3548	0.0	1	1.2	44	98.8	3503	0.0	1	0.5	18	99.5	3529	0.0	1	0.3	12	99.7	3535	ملك
Rented Unfurnished	100	107	-	-	0.9	1	99.1	106	-	-	0.9	1	99.1	106	-	-	-	-	100	107	مستأجر غير مفروش
Rented Furnished	100	8	-	-	-	-	100	8	-	-	-	-	100	8	-	-	-	-	100	8	مستأجر مفروش
Without Payment	100	681	-	-	-	-	100	681	0.1	1	0.4	3	99.5	677	-	-	3.5	24	96.5	657	دون مقابل
For Work	100	4	-	-	25.0	1	75.0	3	-	-	-	-	100	4	-	-	25.0	1	75.0	3	مقابل عمل
Other	100	1	-	-	-	-	100	1	-	-	-	-	100	1	-	-	-	-	100	1	أخرى
Not Stated	100	10	10.0	1	-	-	90.0	9	10.0	1	-	-	90.0	9	10.0	1	-	-	90.0	9	غير مبين
Total	100	4359	0.0	2	1.1	46	98.9	4311	0.1	3	0.5	22	99.4	4334	0.0	2	0.8	37	99.2	4320	المجموع
Nablus Governorate																				محافظة نابلس	
Owned	100	29146	0.0	14	56.8	16540	43.2	12592	0.0	2	2.3	669	97.7	28475	0.0	6	27.2	7942	72.8	21198	ملك
Rented Unfurnished	100	7145	0.0	1	16.6	1186	83.4	5958	-	-	0.8	54	99.2	7091	0.0	1	7.9	562	92.1	6582	مستأجر غير مفروش
Rented Furnished	100	224	-	-	21.9	49	78.1	175	-	-	1.8	4	98.2	220	-	-	10.3	23	89.7	201	مستأجر مفروش
Without Payment	100	6037	0.1	6	56.1	3387	43.8	2644	0.1	4	2.7	160	97.2	5873	0.0	3	23.9	1444	76.1	4590	دون مقابل
For Work	100	117	-	-	64.1	75	35.9	42	-	-	26.5	31	73.5	86	-	-	49.6	58	50.4	59	مقابل عمل
Other	100	59	-	-	72.9	43	27.1	16	-	-	10.2	6	89.8	53	-	-	40.7	24	59.3	35	أخرى
Not Stated	100	197	21.3	42	51.8	102	26.9	53	21.3	42	-	-	78.7	155	21.8	43	22.8	45	55.4	109	غير مبين
Total	100	42925	0.1	63	49.8	21382	50.1	21480	0.1	48	2.2	924	97.7	41953	0.1	53	23.5	10098	76.4	32774	المجموع

جدول 26: المساكن المأهولة حسب توفر (مطبخ وحمام ومرحاض) ونوع التجمع

Table 26: Occupied Housing Units by Availability of (Kitchen, Bathroom and Toilet) and Type of Locality

Type of Locality	توفر (مطبخ وحمام ومرحاض)																			نوع التجمع	
	Availability of (Kitchen, Bathroom and Toilet)																				
	المجموع Total		مرحاض Toilet						حمام Bathroom						مطبخ Kitchen						
			غير مبيّن Not Stated		غير متوفر Not Available		متوفر Available		غير مبيّن Not Stated		غير متوفر Not Available		متوفر Available		غير مبيّن Not Stated		غير متوفر Not Available		متوفر Available		
نسبة %	عدد No.	نسبة %	عدد No.	نسبة %	عدد No.	نسبة %	عدد No.	نسبة %	عدد No.	نسبة %	عدد No.	نسبة %	عدد No.	نسبة %	عدد No.	نسبة %	عدد No.	نسبة %	عدد No.		
Urban	100	18434	0.1	22	0.3	52	99.6	18360	0.1	18	1.6	298	98.3	18118	0.1	22	0.8	138	99.1	18274	حضر
Rural	100	19198	0.3	61	3.0	575	96.7	18562	0.3	64	9.2	1772	90.5	17362	0.4	87	6.6	1262	93.0	17849	ريف
Camps	100	4138	0.2	10	0.5	20	99.3	4108	0.3	13	2.0	81	97.7	4044	0.3	14	2.1	86	97.6	4038	مخيمات
Nablus Governorate	100	41770	0.2	93	1.6	647	98.2	41030	0.2	95	5.2	2151	94.6	39524	0.3	123	3.6	1486	96.1	40161	محافظة نابلس

جدول 27 المساكن المأهولة حسب الاتصال بالشبكات العامة (مياه وكهرباء وصرف صحي) وتوفر (مطبخ وحمام ومرحاض) ونوع التجمع

Table 27: Occupied Housing Units by Connection to Public Networks (Water, Electricity and Sewage), Availability of (Kitchen, Bathroom and Toilet) and Type of Locality

Connection to Public Networks and Type of Locality	توفر (مطبخ وحمام ومرحاض)																		الاتصال بالشبكات العامة ونوع التجمع		
	Availability of (Kitchen, Bathroom and Toilet)																				
	المجموع Total		مرحاض Toilet						حمام Bathroom						مطبخ Kitchen						
			غير مبيّن Not Stated		غير متوفر Not Available		متوفر Available		غير مبيّن Not Stated		غير متوفر Not Available		متوفر Available		غير مبيّن Not Stated		غير متوفر Not Available			متوفر Available	
نسبة %	عدد No.	نسبة %	عدد No.	نسبة %	عدد No.	نسبة %	عدد No.	نسبة %	عدد No.	نسبة %	عدد No.	نسبة %	عدد No.	نسبة %	عدد No.	نسبة %	عدد No.	نسبة %	عدد No.		
Urban																					حضر
Water Public Network	100	18261	0.1	14	0.2	35	99.7	18212	0.1	10	1.5	269	98.4	17982	0.1	13	0.6	118	99.3	18130	شبكة مياه عامة
Electricity Public Network	100	18356	0.1	16	0.2	40	99.7	18300	0.1	12	1.5	282	98.4	18062	0.1	15	0.7	125	99.2	18216	شبكة كهرباء عامة
Sewage Public Network	100	16535	0.0	8	0.2	28	99.8	16499	0.0	8	1.4	229	98.6	16298	0.1	11	0.6	96	99.3	16428	شبكة صرف صحي
Rural																					ريف
Water Public Network	100	9562	0.1	13	1.5	143	98.4	9406	0.2	18	4.1	390	95.7	9154	0.3	31	3.6	345	96.1	9186	شبكة مياه عامة
Electricity Public Network	100	18351	0.1	24	2.1	381	97.8	17946	0.1	27	7.9	1448	92.0	16876	0.3	50	5.4	994	94.3	17307	شبكة كهرباء عامة
Sewage Public Network	100	369	_	_	0.3	1	99.7	368	_	_	0.5	2	99.5	367	_	_	0.3	1	99.7	368	شبكة صرف صحي
Camps																					مخيمات
Water Public Network	100	4100	0.2	8	0.4	16	99.4	4076	0.2	10	1.8	74	98.0	4016	0.3	11	1.9	80	97.8	4009	شبكة مياه عامة
Electricity Public Network	100	4113	0.2	7	0.4	16	99.4	4090	0.3	11	1.8	73	97.9	4029	0.3	11	1.9	79	97.8	4023	شبكة كهرباء عامة
Sewage Public Network	100	4091	0.2	8	0.4	15	99.4	4068	0.3	11	1.7	72	98.0	4008	0.3	12	1.9	80	97.8	3999	شبكة صرف صحي
Nablus Governorate																					محافظة نابلس
Water Public Network	100	31923	0.1	35	0.6	194	99.3	31694	0.1	38	2.3	733	97.6	31152	0.2	55	1.7	543	98.1	31325	شبكة مياه عامة
Electricity Public Network	100	40820	0.1	47	1.1	437	98.8	40336	0.1	50	4.4	1803	95.5	38967	0.2	76	2.9	1198	96.9	39546	شبكة كهرباء عامة
Sewage Public Network	100	20995	0.1	16	0.2	44	99.7	20935	0.1	19	1.4	303	98.5	20673	0.1	23	0.8	177	99.1	20795	شبكة صرف صحي

جدول 28: المساكن المأهولة حسب نوع المسكن وتوفر (مطبخ وحمام ومرحاض) ونوع التجمع

Table 28: Occupied Housing Units by Type of Housing Unit, Availability of (Kitchen, Bathroom and Toilet) and Type of Locality

Type of Housing Unit and Type of Locality	توفر (مطبخ وحمام ومرحاض)																			نوع المسكن ونوع التجمع	
	Availability of (Kitchen, Bathroom and Toilet)																				
	المجموع Total		مرحاض Toilet						حمام Bathroom						مطبخ Kitchen						
			غير مبيّن Not Stated		غير متوفر Not Available		متوفر Available		غير مبيّن Not Stated		غير متوفر Not Available		متوفر Available		غير مبيّن Not Stated		غير متوفر Not Available		متوفر Available		
نسبة %	عدد No.	نسبة %	عدد No.	نسبة %	عدد No.	نسبة %	عدد No.	نسبة %	عدد No.	نسبة %	عدد No.	نسبة %	عدد No.	نسبة %	عدد No.	نسبة %	عدد No.	نسبة %	عدد No.		
Urban																					حضر
Villa	100	181	-	-	-	-	100	181	-	-	-	-	100	181	-	-	-	-	100	181	فيلا
House	100	2473	0.2	5	0.4	11	99.4	2457	0.2	5	2.8	70	97.0	2398	0.2	5	1.6	39	98.2	2429	دار
Apartment	100	15736	0.1	14	0.1	23	99.8	15699	0.1	9	1.3	206	98.6	15521	0.1	15	0.5	73	99.4	15648	شقة
Other	100	40	2.5	1	45.0	18	52.5	21	5.0	2	55.0	22	40.0	16	-	-	65.0	26	35.0	14	أخرى
Not Stated	100	4	50.0	2	-	-	50.0	2	50.0	2	-	-	50.0	2	50.0	2	-	-	50.0	2	غير مبيّن
Total	100	18434	0.1	22	0.3	52	99.6	18360	0.1	18	1.6	298	98.3	18118	0.1	22	0.7	138	99.2	18274	المجموع
Rural																					ريف
Villa	100	89	-	-	-	-	100	89	-	-	-	-	100	89	-	-	-	-	100	89	فيلا
House	100	12509	0.1	15	1.7	216	98.2	12278	0.1	16	8.3	1035	91.6	11458	0.2	28	5.4	677	94.4	11804	دار
Apartment	100	6199	0.6	35	1.5	92	97.9	6072	0.6	37	6.4	395	93.0	5767	0.8	48	4.4	273	94.8	5878	شقة
Other	100	389	0.5	2	68.6	267	30.9	120	0.5	2	87.9	342	11.6	45	0.5	2	80.2	312	19.3	75	أخرى
Not Stated	100	12	75.0	9	-	-	25.0	3	75.0	9	-	-	25.0	3	75.0	9	-	-	25.0	3	غير مبيّن
Total	100	19198	0.3	61	3.0	575	96.7	18562	0.3	64	9.2	1772	90.5	17362	0.4	87	6.6	1262	93.0	17849	المجموع

جدول 28 (تابع): المساكن المأهولة حسب نوع المسكن وتوفر (مطبخ وحمام ومرحاض) ونوع التجمع

Table 28(Cont.): Occupied Housing Units by Type of Housing Unit, Availability of (Kitchen, Bathroom and Toilet) and Type of Locality

Type of Housing Unit and Type of Locality	توفر (مطبخ وحمام ومرحاض)																			نوع المسكن ونوع التجمع		
	Availability of (Kitchen, Bathroom and Toilet)																					
	المجموع Total		مرحاض Toilet						حمام Bathroom						مطبخ Kitchen							
			غير مبين Not Stated		غير متوفر Not Available		متوفر Available		غير مبين Not Stated		غير متوفر Not Available		متوفر Available		غير مبين Not Stated		غير متوفر Not Available		متوفر Available			
نسبة %	عدد No.	نسبة %	عدد No.	نسبة %	عدد No.	نسبة %	عدد No.	نسبة %	عدد No.	نسبة %	عدد No.	نسبة %	عدد No.	نسبة %	عدد No.	نسبة %	عدد No.	نسبة %	عدد No.			
Camps																					مخيمات	
Villa	100	9	-	-	-	-	100	9	-	-	-	-	100	9	-	-	-	-	100	9		فيلا
House	100	1735	-	-	0.3	6	99.7	1729	0.2	4	2.1	37	97.7	1694	0.1	2	2.3	40	97.6	1693		دار
Apartment	100	2377	0.4	9	0.2	4	99.4	2364	0.3	8	1.4	33	98.3	2336	0.5	11	1.4	33	98.1	2333		شقة
Other	100	15	6.7	1	66.6	10	26.7	4	6.7	1	73.3	11	20.0	3	6.7	1	86.6	13	6.7	1		أخرى
Not Stated	100	2	-	-	-	-	100	2	-	-	-	-	100	2	-	-	-	-	100	2		غير مبين
Total	100	4138	0.2	10	0.5	20	99.3	4108	0.3	13	2.0	81	97.7	4044	0.3	14	2.1	86	97.6	4038		المجموع
Nablus Governorate																					محافظة نابلس	
Villa	100	279	-	-	-	-	100	279	-	-	-	-	100	279	-	-	-	-	100	279		فيلا
House	100	16717	0.1	20	1.4	233	98.5	16464	0.1	25	6.9	1142	93.0	15550	0.2	35	4.5	756	95.3	15926		دار
Apartment	100	24312	0.2	58	0.5	119	99.3	24135	0.2	54	2.6	634	97.2	23624	0.3	74	1.6	379	98.1	23859		شقة
Other	100	444	0.9	4	66.4	295	32.7	145	1.1	5	84.5	375	14.4	64	0.7	3	79.0	351	20.3	90		أخرى
Not Stated	100	18	61.1	11	-	-	38.9	7	61.1	11	-	-	38.9	7	61.1	11	-	-	38.9	7		غير مبين
Total	100	41770	0.2	93	1.6	647	98.2	41030	0.2	95	5.2	2151	94.6	39524	0.3	123	3.6	1486	96.1	40161		المجموع

Note: Other includes Independent Room, Tent and Marginal.

ملاحظة: أخرى تشمل غرفة مستقلة، خيمة وبراكية.

جدول 29 الأسر حسب حيازة المسكن وتوفر (مطبخ وحمام ومرحاض) ونوع التجمع

Table 29: Households by Tenure of Housing Unit, Availability of (Kitchen, Bathroom and Toilet) and Type of Locality

Tenure of Housing Unit and Type of Locality	توفر (مطبخ، وحمام، مرحاض)																			حيازة المسكن ونوع التجمع	
	Availability of (Kitchen, Bathroom and Toilet)																				
	المجموع Total		مرحاض Toilet						حمام Bathroom						مطبخ Kitchen						
			غير مبين Not Stated		غير متوفر Not Available		متوفر Available		غير مبين Not Stated		غير متوفر Not Available		متوفر Available		غير مبين Not Stated		غير متوفر Not Available		متوفر Available		
نسبة %	عدد No.	نسبة %	عدد No.	نسبة %	عدد No.	نسبة %	عدد No.	نسبة %	عدد No.	نسبة %	عدد No.	نسبة %	عدد No.	نسبة %	عدد No.	نسبة %	عدد No.	نسبة %	عدد No.		
Urban																					حضر
Owned	100	10337	0.1	12	0.2	22	99.7	10303	0.0	5	0.8	84	99.2	10248	0.1	10	0.6	57	99.3	10270	ملك
Rented Unfurnished	100	5989	0.0	1	0.4	21	99.6	5967	0.1	4	3.0	178	96.9	5807	0.1	4	0.9	55	99.0	5930	مستأجر غير مفروش
Rented Furnished	100	169	-	-	-	-	100	169	-	-	2.4	4	97.6	165	-	-	0.6	1	99.4	168	مستأجر مفروش
Without Payment	100	2136	0.2	4	0.4	8	99.4	2124	0.1	3	1.6	34	98.3	2099	0.1	3	1.0	22	98.9	2111	دون مقابل
For Work	100	43	-	-	2.3	1	97.7	42	-	-	4.7	2	95.3	41	-	-	9.3	4	90.7	39	مقابل عمل
Other	100	16	-	-	-	-	100	16	-	-	6.3	1	93.7	15	-	-	6.3	1	93.7	15	أخرى
Not Stated	100	56	14.3	8	-	-	85.7	48	14.3	8	-	-	85.7	48	14.3	8	-	-	85.7	48	غير مبين
Total	100	18746	0.1	25	0.3	52	99.6	18669	0.1	20	1.6	303	98.3	18423	0.1	25	0.7	140	99.2	18581	المجموع
Rural																					ريف
Owned	100	15261	0.1	16	2.3	348	97.6	14897	0.1	18	7.8	1197	92.1	14046	0.2	37	5.5	845	94.3	14379	ملك
Rented Unfurnished	100	1049	-	-	3.5	37	96.5	1012	-	-	15.4	162	84.6	887	0.1	1	8.7	91	91.2	957	مستأجر غير مفروش
Rented Furnished	100	47	-	-	6.4	3	93.6	44	-	-	19.1	9	80.9	38	-	-	17.0	8	83.0	39	مستأجر مفروش
Without Payment	100	3220	0.3	10	5.7	184	94.0	3026	0.3	10	12.8	413	86.9	2797	0.4	13	10.0	321	89.6	2886	دون مقابل
For Work	100	70	-	-	17.1	12	82.9	58	-	-	35.7	25	64.3	45	-	-	25.7	18	74.3	52	مقابل عمل
Other	100	42	-	-	7.1	3	92.9	39	2.4	1	19.0	8	78.6	33	2.4	1	11.9	5	85.7	36	أخرى
Not Stated	100	131	29.0	38	0.8	1	70.2	92	29.0	38	7.6	10	63.4	83	29.0	38	5.3	7	65.7	86	غير مبين
Total	100	19820	0.3	64	3.0	588	96.7	19168	0.3	67	9.2	1824	90.5	17929	0.5	90	6.5	1295	93.0	18435	المجموع

جدول 29 (تابع): الأسر حسب حيازة المسكن وتوفر (مطبخ وحمام ومرحاض) ونوع التجمع

Table 29 (Cont.): Households by Tenure of Housing Unit, Availability of (Kitchen, Bathroom and Toilet) and Type of Locality

Tenure of Housing Unit and Type of Locality	توفر (مطبخ، وحمام، مرحاض) Availability of (Kitchen, Bathroom and Toilet)																			حيازة المسكن ونوع التجمع	
	المجموع Total		مرحاض Toilet						حمام Bathroom						مطبخ Kitchen						
			غير مبين Not Stated		غير متوفر Not Available		متوفر Available		غير مبين Not Stated		غير متوفر Not Available		متوفر Available		غير مبين Not Stated		غير متوفر Not Available		متوفر Available		
	نسبة %	عدد No.	نسبة %	عدد No.	نسبة %	عدد No.	نسبة %	عدد No.	نسبة %	عدد No.	نسبة %	عدد No.	نسبة %	عدد No.	نسبة %	عدد No.	نسبة %	عدد No.	نسبة %		عدد No.
Camps																					مخيمات
Owned	100	3548	0.2	8	0.4	15	99.4	3525	0.3	12	1.7	60	98.0	3476	0.3	10	1.7	61	98.0	3477	ملك
Rented Unfurnished	100	107	-	-	-	-	100	107	-	-	1.9	2	98.1	105	-	-	1.9	2	98.1	105	مستأجر غير مفروش
Rented Furnished	100	8	-	-	-	-	100	8	-	-	12.5	1	87.5	7	-	-	25.0	2	75.0	6	مستأجر مفروش
Without Payment	100	681	0.6	4	0.6	4	98.8	673	0.7	5	3.1	21	96.2	655	1.2	8	4.0	27	94.8	646	دون مقابل
For Work	100	4	-	-	25.0	1	75.0	3	-	-	25.0	1	75.0	3	-	-	25.0	1	75.0	3	مقابل عمل
Other	100	1	-	-	-	-	100	1	-	-	-	-	100	1	-	-	-	-	100	1	أخرى
Not Stated	100	10	10.0	1	-	-	90.0	9	10.0	1	-	-	90.0	9	10.0	1	-	-	90.0	9	غير مبين
Total	100	4359	0.3	13	0.5	20	99.2	4326	0.4	18	1.9	85	97.7	4256	0.4	19	2.1	93	97.5	4247	المجموع
Nablus Governorate																					محافظة نابلس
Owned	100	29146	0.1	36	1.3	385	98.6	28725	0.1	35	4.6	1341	95.3	27770	0.2	57	3.3	963	96.5	28126	ملك
Rented Unfurnished	100	7145	0.0	1	0.8	58	99.2	7086	0.1	4	4.8	342	95.1	6799	0.1	5	2.1	148	97.8	6992	مستأجر غير مفروش
Rented Furnished	100	224	-	-	1.3	3	98.7	221	-	-	6.3	14	93.7	210	-	-	4.9	11	95.1	213	مستأجر مفروش
Without Payment	100	6037	0.3	18	3.2	196	96.5	5823	0.3	18	7.8	468	91.9	5551	0.4	24	6.1	370	93.5	5643	دون مقابل
For Work	100	117	-	-	12.0	14	88.0	103	-	-	23.9	28	76.1	89	-	-	19.7	23	80.3	94	مقابل عمل
Other	100	59	-	-	5.1	3	94.9	56	1.7	1	15.3	9	83.0	49	1.7	1	10.2	6	88.1	52	أخرى
Not Stated	100	197	23.9	47	0.5	1	75.6	149	23.9	47	5.1	10	71.0	140	23.8	47	3.6	7	72.6	143	غير مبين
Total	100	42925	0.2	102	1.5	660	98.3	42163	0.2	105	5.2	2212	94.6	40608	0.3	134	3.6	1528	96.1	41263	المجموع

جدول 30 الاسر حسب المصدر الرئيسي للطاقة المستخدمة في الطبخ ونوع التجمع

Table 30: Households by Main Source of Energy for Cooking and Type of Locality

Type of Locality	المصدر الرئيسي للطاقة المستخدمة في الطبخ														نوع التجمع
	المجموع Total		غير مبين Not Stated		أخرى Other		حطب Wood		كهرباء Electricity		كاز Kerosene		غاز Gas		
	نسبة %	عدد No.	نسبة %	عدد No.	نسبة %	عدد No.	نسبة %	عدد No.	نسبة %	عدد No.	نسبة %	عدد No.	نسبة %	عدد No.	
Urban	100	18746	0.2	45	0.2	30	0.1	17	0.2	38	0.8	141	98.5	18475	حضر
Rural	100	19820	0.5	105	0.3	68	3.2	637	0.0	9	0.6	123	95.2	18878	ريف
Camps	100	4359	0.2	10	0.3	13	0.3	11	—	—	2.5	110	96.7	4215	مخيمات
Nablus Governorate	100	42925	0.4	160	0.3	111	1.5	665	0.1	47	0.9	374	96.8	41568	محافظة نابلس

جدول 31 الاسر حسب المصدر الرئيسي للطاقة المستخدمة في التدفئة ونوع التجمع

Table 31: Households by Main Source of Energy for Heating and Type of Locality

Type of Locality	المصدر الرئيسي للطاقة المستخدمة في التدفئة																		نوع التجمع
	المجموع Total		غير مبين Not Stated		أخرى Other		سولار Diesel		حطب Wood		كهرباء Electricity		كاز Kerosene		غاز Gas		لا يوجد No Heating		
	نسبة %	عدد No.	نسبة %	عدد No.	نسبة %	عدد No.	نسبة %	عدد No.	نسبة %	عدد No.	نسبة %	عدد No.	نسبة %	عدد No.	نسبة %	عدد No.	نسبة %	عدد No.	
Urban	100	18746	0.2	41	0.2	44	2.5	465	9.8	1829	2.5	472	14.9	2791	62.9	11801	7.0	1303	حضر
Rural	100	19820	0.5	106	0.3	62	0.3	65	58.4	11570	3.1	613	15.1	2983	14.3	2835	8.0	1586	ريف
Camps	100	4359	0.3	11	0.5	23	0.1	6	15.1	660	2.9	124	31.3	1365	30.7	1336	19.1	834	مخيمات
Nablus Governorate	100	42925	0.4	158	0.3	129	1.2	536	32.8	14059	2.8	1209	16.6	7139	37.2	15972	8.7	3723	محافظة نابلس

جدول 32: الاسر حسب توفر السلع المعمرة ونوع التجمع

Table 32: Households by Availability of Durable Goods and Type of Locality

Durable Goods		نوع التجمع				السلع المعمرة
		محافظة نابلس Nablus Governorate	مخيمات Camps	ريف Rural	حضر Urban	
Private Car	No.	10097	425	3278	6394	عدد سيارة خصوصية
	%	23.5	9.7	16.5	34.1	نسبة
Refrigerator	No.	36317	3664	14589	18064	عدد ثلاجة كهربائية
	%	84.6	84.1	73.6	96.4	نسبة
Solar Boiler	No.	26061	2443	11477	12141	عدد سخان شمسي
	%	60.7	56.0	57.9	64.8	نسبة
Central Heating	No.	678	11	28	639	عدد تدفئة مركزية
	%	1.6	0.3	0.1	3.4	نسبة
Home Library	No.	7502	377	2505	4620	عدد مكتبة منزلية
	%	17.5	8.6	12.6	24.6	نسبة
Cooking Stove	No.	42130	4249	19348	18533	عدد طباخ غاز
	%	98.1	97.5	97.6	98.9	نسبة
Washing Machine	No.	33585	3412	12983	17190	عدد غسالة ملابس
	%	78.2	78.3	65.5	91.7	نسبة
Television	No.	38136	3913	16347	17876	عدد تلفاز
	%	88.8	89.8	82.5	95.4	نسبة
Video	No.	5827	423	1552	3852	عدد فيديو
	%	13.6	9.7	7.8	20.5	نسبة
Computer	No.	2268	97	503	1668	عدد حاسوب
	%	5.3	2.2	2.5	8.9	نسبة
Phone Line	No.	11451	1068	898	9485	عدد خط هاتف
	%	26.7	24.5	4.5	50.6	نسبة

جدول 33 الاسر حسب الاتصال بالشبكات العامة (مياه وكهرباء وصرف صحي) وتوفر السلع المعمرة ونوع التجمع

Table 33: Households by Connection to Public Networks (Water, Electricity and Sewage), Availability of Durable Goods and Type of Locality

Durable Goods	Connection to Public Networks and Type of Locality												السلع المعمرة		
	Sewage				Electricity				Water						
	صرف صحي				كهرباء				مياه						
	محافظة نابلس	مخيمات	ريف	حضر	محافظة نابلس	مخيمات	ريف	حضر	محافظة نابلس	مخيمات	ريف	حضر			
Nablus Governorate	Camps	Rural	Urban	Nablus Governorate	Camps	Rural	Urban	Nablus Governorate	Camps	Rural	Urban				
Private Car	No.	6256	416	101	5739	9979	424	3172	6383	8502	417	1770	6315	عدد	سيارة خصوصية
	%	29.8	10.2	27.4	34.7	23.8	9.8	16.7	34.2	26.4	10.1	18.0	34.6	نسبة	
Refrigerator	No.	19886	3472	349	16065	36169	3660	14470	18039	29430	3516	8230	17684	عدد	ثلاجة كهربائية
	%	94.7	84.9	94.6	97.2	86.2	84.4	76.3	96.6	91.3	84.8	83.7	96.8	نسبة	
Solar Boiler	No.	13206	2324	255	10627	25876	2439	11309	12128	20857	2342	6608	11907	عدد	سخان شمسي
	%	62.9	56.8	69.1	64.3	61.7	56.3	59.6	65.0	64.7	56.5	67.2	65.2	نسبة	
Central Heating	No.	597	9	2	586	678	11	28	639	660	11	15	634	عدد	تدفئة مركزية
	%	2.8	0.2	0.5	3.5	1.6	0.3	0.1	3.4	2.0	0.3	0.2	3.5	نسبة	
Home Library	No.	4763	365	114	4284	7461	377	2471	4613	6343	366	1411	4566	عدد	مكتبة منزلية
	%	22.7	8.9	30.9	25.9	17.8	8.7	13.0	24.7	19.7	8.8	14.4	25.0	نسبة	
Cooking Stove	No.	20755	3998	366	16391	41317	4231	18614	18472	31790	4049	9639	18102	عدد	طباخ غاز
	%	98.9	97.7	99.2	99.1	98.4	97.6	98.1	99.0	98.6	97.7	98.1	99.1	نسبة	
Washing Machine	No.	18941	3229	303	15409	33413	3409	12839	17165	27075	3268	6966	16841	عدد	غسالة ملابس
	%	90.2	78.9	82.1	93.2	79.6	78.7	67.7	92.0	84.0	78.9	70.9	92.2	نسبة	
Television	No.	19897	3689	339	15869	37725	3906	15979	17840	29484	3739	8253	17492	عدد	تلفاز
	%	94.8	90.2	91.9	96.0	89.9	90.1	84.2	95.6	91.5	90.2	84.0	95.8	نسبة	
Video	No.	3911	405	49	3457	5807	422	1537	3848	5102	410	887	3805	عدد	فيديو
	%	18.6	9.9	13.3	20.9	13.8	9.7	8.1	20.6	15.8	9.9	9.0	20.8	نسبة	
Computer	No.	1681	97	28	1556	2266	97	501	1668	2063	95	319	1649	عدد	حاسوب
	%	8.0	2.4	7.6	9.4	5.4	2.2	2.6	8.9	6.4	2.3	3.2	9.0	نسبة	
Phone Line	No.	9797	1024	57	8716	11438	1067	893	9478	11153	1034	767	9352	عدد	خط هاتف
	%	46.7	25.0	15.4	52.7	27.3	24.6	4.7	50.8	34.6	25.0	7.8	51.2	نسبة	

جدول 34: الاسر حسب نوع المسكن وتوفر السلع المعمرة ونوع التجمع

Table 34: Households by Type of Housing Unit, Availability of Durable Goods and Type of Locality

Durable Goods and Type of Locality			نوع المسكن						السلع المعمرة ونوع التجمع	
			المجموع Total	غير مبيّن Not Stated	أخرى Other	شقة Apartment	دار House	فيلا Villa		
Urban									حضر	
Private Car	No.	6394	2	2	5442	812	136	عدد	سيارة خصوصية	
	%	34.1	50.0	4.8	34.3	30.9	75.1	نسبة		
Refrigerator	No.	18064	2	19	15367	2495	181	عدد	ثلاجة كهربائية	
	%	96.4	50.0	45.2	96.7	94.8	100	نسبة		
Solar Boiler	No.	12141	2	7	10107	1853	172	عدد	سخان شمسي	
	%	64.8	50.0	16.7	63.6	70.4	95.0	نسبة		
Central Heating	No.	639	–	–	509	58	72	عدد	تدفئة مركزية	
	%	3.4	–	–	3.2	2.2	39.8	نسبة		
Home Library	No.	4620	1	3	3951	569	96	عدد	مكتبة منزلية	
	%	24.6	25.0	7.1	24.9	21.6	53.0	نسبة		
Cooking Stove	No.	18533	2	30	15737	2583	181	عدد	طباخ غاز	
	%	98.9	50.0	71.4	99.0	98.2	100	نسبة		
Washing Machine	No.	17190	2	16	14657	2334	181	عدد	غسالة ملابس	
	%	91.7	50.0	38.1	92.3	88.7	100	نسبة		
Television	No.	17876	3	19	15192	2481	181	عدد	تلفاز	
	%	95.4	75.0	45.2	95.6	94.3	100	نسبة		
Video	No.	3852	–	1	3282	472	97	عدد	فيديو	
	%	20.5	–	2.4	20.7	17.9	53.6	نسبة		
Computer	No.	1668	1	–	1406	206	55	عدد	حاسوب	
	%	8.9	25.0	–	8.8	7.8	30.4	نسبة		
Phone Line	No.	9485	2	4	8036	1288	155	عدد	خط هاتف	
	%	50.6	50.0	9.5	50.6	49.0	85.6	نسبة		

جدول 34 (تابع): الاسر حسب نوع المسكن وتوفر السلع المعمرة ونوع التجمع

Table 34 (Cont.): Households by Type of Housing Unit, Availability of Durable Goods and Type of Locality

Durable Goods and Type of Locality			نوع المسكن					السلع المعمرة ونوع التجمع	
			المجموع Total	غير مبيّن Not Stated	أخرى Other	شقة Apartment	دار House		
Rural								ريف	
Private Car	No.	3278	1	11	1094	2138	34	عدد	سيارة خصوصية
	%	16.5	8.3	2.8	17.0	16.6	37.0	نسبة	
Refrigerator	No.	14589	3	64	4728	9704	90	عدد	ثلاجة كهربائية
	%	73.6	25.0	16.1	73.5	75.3	97.8	نسبة	
Solar Boiler	No.	11477	3	19	4019	7352	84	عدد	سخان شمسي
	%	57.9	25.0	4.8	62.4	57.1	91.3	نسبة	
Central Heating	No.	28	–	–	10	12	6	عدد	تدفئة مركزية
	%	0.1	–	–	0.2	0.1	6.5	نسبة	
Home Library	No.	2505	1	5	780	1688	31	عدد	مكتبة منزلية
	%	12.6	8.3	1.3	12.1	13.1	33.7	نسبة	
Cooking Stove	No.	19348	4	335	6305	12612	92	عدد	طباخ غاز
	%	97.6	33.3	84.4	97.9	97.9	100	نسبة	
Washing Machine	No.	12983	4	50	4141	8698	90	عدد	غسالة ملابس
	%	65.5	33.3	12.6	64.3	67.5	97.8	نسبة	
Television	No.	16347	4	145	5280	10828	90	عدد	تلفاز
	%	82.5	33.3	36.5	82.0	84.1	97.8	نسبة	
Video	No.	1552	–	1	515	1013	23	عدد	فيديو
	%	7.8	–	0.3	8.0	7.9	25.0	نسبة	
Computer	No.	503	–	–	175	315	13	عدد	حاسوب
	%	2.5	–	–	2.7	2.4	14.1	نسبة	
Phone Line	No.	898	2	1	338	534	23	عدد	خط هاتف
	%	4.5	16.7	0.3	5.3	4.1	25.0	نسبة	

جدول 34 (تابع): الاسر حسب نوع المسكن وتوفر السلع المعمرة ونوع التجمع

Table 34 (Cont.): Households by Type of Housing Unit, Availability of Durable Goods and Type of Locality

Durable Goods and Type of Locality			نوع المسكن						السلع المعمرة ونوع التجمع	
			المجموع Total	غير مبيّن Not Stated	أخرى Other	شقة Apartment	دار House	فيلا Villa		
Camps									مخيمات	
Private Car	No.	425	—	1	261	159	4	عدد	سيارة خصوصية	
	%	9.7	—	6.3	10.6	8.5	36.4	نسبة		
Refrigerator	No.	3664	1	4	2020	1628	11	عدد	ثلاجة كهربائية	
	%	84.1	50.0	25.0	82.1	87.1	100	نسبة		
Solar Boiler	No.	2443	1	—	1382	1052	8	عدد	سخان شمسي	
	%	56.0	50.0	—	56.2	56.3	72.7	نسبة		
Central Heating	No.	11	—	—	8	3	—	عدد	تدفئة مركزية	
	%	0.3	—	—	0.3	0.2	—	نسبة		
Home Library	No.	377	—	1	213	163	—	عدد	مكتبة منزلية	
	%	8.6	—	6.3	8.7	8.7	—	نسبة		
Cooking Stove	No.	4249	2	12	2416	1808	11	عدد	طباخ غاز	
	%	97.5	100	75.0	98.2	96.7	100	نسبة		
Washing Machine	No.	3412	1	4	1893	1503	11	عدد	غسالة ملابس	
	%	78.3	50.0	25.0	76.9	80.4	100	نسبة		
Television	No.	3913	1	7	2182	1712	11	عدد	تلفاز	
	%	89.8	50.0	43.8	88.7	91.6	100	نسبة		
Video	No.	423	—	—	213	208	2	عدد	فيديو	
	%	9.7	—	—	8.7	11.1	18.2	نسبة		
Computer	No.	97	—	—	54	43	—	عدد	حاسوب	
	%	2.2	—	—	2.2	2.3	—	نسبة		
Phone Line	No.	1068	1	2	569	494	2	عدد	خط هاتف	
	%	24.5	50.0	12.5	23.1	26.4	18.2	نسبة		

جدول 34 (تابع): الاسر حسب نوع المسكن وتوفر السلع المعمرة ونوع التجمع

Table 34 (Cont.): Households by Type of Housing Unit, Availability of Durable Goods and Type of Locality

Durable Goods and Type of Locality		Type of Housing Unit					السلع المعمرة ونوع التجمع		
		المجموع Total	غير مبيّن Not Stated	أخرى Other	شقة Apartment	دار House		فيلا Villa	
Nablus Governorate							محافظة نابلس		
Private Car	No.	10097	3	14	6797	3109	174	عدد	سيارة خصوصية
	%	23.5	16.7	3.1	27.4	17.9	61.3	نسبة	
Refrigerator	No.	36317	6	87	22115	13827	282	عدد	ثلاجة كهربائية
	%	84.6	33.3	19.1	89.2	79.5	99.3	نسبة	
Solar Boiler	No.	26061	6	26	15508	10257	264	عدد	سخان شمسي
	%	60.7	33.3	5.7	62.6	59.0	93.0	نسبة	
Central Heating	No.	678	—	—	527	73	78	عدد	تدفئة مركزية
	%	1.6	—	—	2.1	0.4	27.5	نسبة	
Home Library	No.	7502	2	9	4944	2420	127	عدد	مكتبة منزلية
	%	17.5	11.1	2.0	19.9	13.9	44.7	نسبة	
Cooking Stove	No.	42130	8	377	24458	17003	284	عدد	طباخ غاز
	%	98.1	44.4	82.9	98.7	97.8	100	نسبة	
Washing Machine	No.	33585	7	70	20691	12535	282	عدد	غسالة ملابس
	%	78.2	38.9	15.4	83.5	72.1	99.3	نسبة	
Television	No.	38136	8	171	22654	15021	282	عدد	تلفاز
	%	88.8	44.4	37.6	91.4	86.4	99.3	نسبة	
Video	No.	5827	—	2	4010	1693	122	عدد	فيديو
	%	13.6	—	0.4	16.2	9.7	43.0	نسبة	
Computer	No.	2268	1	—	1635	564	68	عدد	حاسوب
	%	5.3	5.6	—	6.6	3.2	23.9	نسبة	
Phone Line	No.	11451	5	7	8943	2316	180	عدد	خط هاتف
	%	26.7	27.8	1.5	36.1	13.3	63.4	نسبة	

Note: Other includes Independent Room, Tent and Marginal.

ملاحظة: أخرى تشمل غرفة مستقلة، خيمة وبراكية.

جدول 35: الاسر حسب حيازة المسكن وتوفر السلع المعمرة ونوع التجمع

Table 35: Households in Nablus Governorate by Tenure of Housing Unit, Availability of Durable Goods and Type of Locality

Durable Goods and Type of Locality	حيازة المسكن								السلع المعمرة ونوع التجمع	
	Tenure of Housing Unit									
	المجموع	غير مبين	أخرى	مقابل عمل	دون مقابل	مستأجر مفروش	مستأجر غير مفروش	ملك		
	Total	Not Stated	Other	For Work	Without Payment	Rented Furnished	Rented Unfurnished	Owned		
Urban									حضر	
Private Car	No.	6394	8	4	7	554	50	1868	3903	عدد سيارة خصوصية
	%	34.1	14.3	25.0	16.3	25.9	29.6	31.2	37.8	نسبة
Refrigerator	No.	18064	22	16	37	2005	165	5784	10035	عدد ثلاجة كهربائية
	%	96.4	39.3	100	86.0	93.9	97.6	96.6	97.1	نسبة
Solar Boiler	No.	12141	11	9	24	1347	76	2716	7958	عدد سخان شمسي
	%	64.8	19.6	56.3	55.8	63.1	45.0	45.3	77.0	نسبة
Central Heating	No.	639	2	-	-	25	9	69	534	عدد تدفئة مركزية
	%	3.4	3.6	-	-	1.2	5.3	1.2	5.2	نسبة
Home Library	No.	4620	6	2	8	393	46	1690	2475	عدد مكتبة منزلية
	%	24.6	10.7	12.5	18.6	18.4	27.2	28.2	23.9	نسبة
Cooking Stove	No.	18533	22	16	42	2100	167	5933	10253	عدد طبخ غاز
	%	98.9	39.3	100	97.7	98.3	98.8	99.1	99.2	نسبة
Washing Machine	No.	17190	20	16	36	1872	123	5465	9658	عدد غسالة ملابس
	%	91.7	35.7	100	83.7	87.6	72.8	91.3	93.4	نسبة
Television	No.	17876	22	16	39	1993	138	5706	9962	عدد تلفاز
	%	95.4	39.3	100	90.7	93.3	81.7	95.3	96.4	نسبة
Video	No.	3852	4	3	9	323	28	1284	2201	عدد فيديو
	%	20.5	7.1	18.8	20.9	15.1	16.6	21.4	21.3	نسبة
Computer	No.	1668	3	-	5	95	18	570	977	عدد حاسوب
	%	8.9	5.4	-	11.6	4.4	10.7	9.5	9.5	نسبة
Phone Line	No.	9485	11	8	19	724	69	2892	5762	عدد خط هاتف
	%	50.6	19.6	50.0	44.2	33.9	40.8	48.3	55.7	نسبة

جدول 35(تابع): الاسر حسب حيازة المسكن وتوفر السلع المعمرة ونوع التجمع

Table 35(Cont.): Households in Nablus Governorate by Tenure of Housing Unit, Availability of Durable Goods and Type of Locality

Durable Goods and Type of Locality			Tenure of Housing Unit					حيازة المسكن			السلع المعمرة ونوع التجمع	
			المجموع	غير مبين	أخرى	مقابل عمل	دون مقابل	مستأجر مفروش	مستأجر غير مفروش	ملك		
			Total	Not Stated	Other	For Work	Without Payment	Rented Furnished	Rented Unfurnished	Owned		
Rural											ريف	
Private Car	No.		3278	5	7	8	431	6	188	2633	عدد	سيارة خصوصية
	%		16.5	3.8	16.7	11.4	13.4	12.8	17.9	17.3	نسبة	
Refrigerator	No.		14589	31	29	37	2190	34	802	11466	عدد	ثلاجة كهربائية
	%		73.6	23.7	69.0	52.9	68.0	72.3	76.5	75.1	نسبة	
Solar Boiler	No.		11477	20	18	12	1650	21	294	9462	عدد	سخان شمسي
	%		57.9	15.3	42.9	17.1	51.2	44.7	28.0	62.0	نسبة	
Central Heating	No.		28	-	-	1	3	-	1	23	عدد	تدفئة مركزية
	%		0.1	-	-	1.4	0.1	-	0.1	0.2	نسبة	
Home Library	No.		2505	5	7	7	356	6	149	1975	عدد	مكتبة منزلية
	%		12.6	3.8	16.7	10.0	11.1	12.8	14.2	12.9	نسبة	
Cooking Stove	No.		19348	42	39	67	3135	44	1035	14986	عدد	طباخ غاز
	%		97.6	32.1	92.9	95.7	97.4	93.6	98.7	98.2	نسبة	
Washing Machine	No.		12983	28	23	29	1855	29	671	10348	عدد	غسالة ملابس
	%		65.5	21.4	54.8	41.4	57.6	61.7	64.0	67.8	نسبة	
Television	No.		16347	29	34	55	2494	39	868	12828	عدد	تلفاز
	%		82.5	22.1	81.0	78.6	77.5	83.0	82.7	84.1	نسبة	
Video	No.		1552	1	1	3	209	4	86	1248	عدد	فيديو
	%		7.8	0.8	2.4	4.3	6.5	8.5	8.2	8.2	نسبة	
Computer	No.		503	-	2	1	68	2	23	407	عدد	حاسوب
	%		2.5	-	4.8	1.4	2.1	4.3	2.2	2.7	نسبة	
Phone Line	No.		898	2	-	2	144	1	17	732	عدد	خط هاتف
	%		4.5	1.5	-	2.9	4.5	2.1	1.6	4.8	نسبة	

جدول 35 (تابع): الاسر حسب حيازة المسكن وتوفر السلع المعمرة ونوع التجمع

Table 35(Cont.): Households in Nablus Governorate by Tenure of Housing Unit, Availability of Durable Goods and Type of Locality

Durable Goods and Type of Locality		حيازة المسكن							السلع المعمرة ونوع التجمع		
		Tenure of Housing Unit									
		المجموع	غير مبين	أخرى	مقابل عمل	دون مقابل	مستأجر مفروش	مستأجر غير مفروش			ملك
Total	Not Stated	Other	For Work	Without Payment	Rented Furnished	Rented Unfurnished	Owned				
Camps									مخيمات		
Private Car	No.	425	—	—	1	54	—	11	359	عدد	سيارة خصوصية
	%	9.7	—	—	25.0	7.9	—	10.3	10.1	نسبة	
Refrigerator	No.	3664	5	—	4	484	7	93	3071	عدد	ثلاجة كهربائية
	%	84.1	50.0	—	100	71.1	87.5	86.9	86.6	نسبة	
Solar Boiler	No.	2443	3	—	1	324	1	22	2092	عدد	سخان شمسي
	%	56.0	30.0	—	25.0	47.6	12.5	20.6	59.0	نسبة	
Central Heating	No.	11	—	—	—	4	—	—	7	عدد	تدفئة مركزية
	%	0.3	—	—	—	0.6	—	—	0.2	نسبة	
Home Library	No.	377	—	—	1	43	1	12	320	عدد	مكتبة منزلية
	%	8.6	—	—	25.0	6.3	12.5	11.2	9.0	نسبة	
Cooking Stove	No.	4249	5	1	4	661	7	104	3467	عدد	طباخ غاز
	%	97.5	50.0	100	100	97.1	87.5	97.2	97.7	نسبة	
Washing Machine	No.	3412	5	—	2	474	6	87	2838	عدد	غسالة ملابس
	%	78.3	50.0	—	50.0	69.6	75.0	81.3	80.0	نسبة	
Television	No.	3913	5	1	3	586	5	89	3224	عدد	تلفاز
	%	89.8	50.0	100	75.0	86.0	62.5	83.2	90.9	نسبة	
Video	No.	423	—	—	—	43	—	10	370	عدد	فيديو
	%	9.7	—	—	—	6.3	—	9.3	10.4	نسبة	
Computer	No.	97	—	—	—	12	—	3	82	عدد	حاسوب
	%	2.2	—	—	—	1.8	—	2.8	2.3	نسبة	
Phone Line	No.	1068	4	—	—	86	2	12	964	عدد	خط هاتف
	%	24.5	40.0	—	—	12.6	25.0	11.2	27.2	نسبة	

جدول 35 (تابع): الاسر حسب حيازة المسكن وتوفر السلع المعمرة ونوع التجمع

Table 35(Cont.): Households in Nablus Governorate by Tenure of Housing Unit, Availability of Durable Goods and Type of Locality

Durable Goods and Type of Locality		حيازة المسكن							السلع المعمرة ونوع التجمع		
		Tenure of Housing Unit									
		المجموع	غير مبين	أخرى	مقابل عمل	دون مقابل	مستأجر مفروش	مستأجر غير مفروش		ملك	
Total	Not Stated	Other	For Work	Without Payment	Rented Furnished	Rented Unfurnished	Owned				
Nablus Governorate									محافظة نابلس		
Private Car	No.	10097	13	11	16	1039	56	2067	6895	عدد	سيارة خصوصية
	%	23.5	6.6	18.6	13.7	17.2	25.0	28.9	23.7	نسبة	
Refrigerator	No.	36317	58	45	78	4679	206	6679	24572	عدد	ثلاجة كهربائية
	%	84.6	29.4	76.3	66.7	77.5	92.0	93.5	84.3	نسبة	
Solar Boiler	No.	26061	34	27	37	3321	98	3032	19512	عدد	سخان شمسي
	%	60.7	17.3	45.8	31.6	55.0	43.8	42.4	66.9	نسبة	
Central Heating	No.	678	2	—	1	32	9	70	564	عدد	تدفئة مركزية
	%	1.6	1.0	—	0.9	0.5	4.0	1.0	1.9	نسبة	
Home Library	No.	7502	11	9	16	792	53	1851	4770	عدد	مكتبة منزلية
	%	17.5	5.6	15.3	13.7	13.1	23.7	25.9	16.4	نسبة	
Cooking Stove	No.	42130	69	56	113	5896	218	7072	28706	عدد	طباخ غاز
	%	98.1	35.0	94.9	96.6	97.7	97.3	99.0	98.5	نسبة	
Washing Machine	No.	33585	53	39	67	4201	158	6223	22844	عدد	غسالة ملابس
	%	78.2	26.9	66.1	57.3	69.6	70.5	87.1	78.4	نسبة	
Television	No.	38136	56	51	97	5073	182	6663	26014	عدد	تلفاز
	%	88.8	28.4	86.4	82.9	84.0	81.3	93.3	89.3	نسبة	
Video	No.	5827	5	4	12	575	32	1380	3819	عدد	فيديو
	%	13.6	2.5	6.8	10.3	9.5	14.3	19.3	13.1	نسبة	
Computer	No.	2268	3	2	6	175	20	596	1466	عدد	حاسوب
	%	5.3	1.5	3.4	5.1	2.9	8.9	8.3	5.0	نسبة	
Phone Line	No.	11451	17	8	21	954	72	2921	7458	عدد	خط هواتف
	%	26.7	8.6	13.6	17.9	15.8	32.1	40.9	25.6	نسبة	

جدول 36: الاسر حسب حجم الأسرة وتوفر السلع المعمرة ونوع التجمع

Table 36: Households by Household Size, Availability of Durable Goods and Type of Locality

Durable Goods and Type of Locality			Household Size									السلع المعمرة ونوع التجمع	
			المجموع Total	+9	8	7	6	5	4	3	2		
Urban حضر													
Private Car	No.	6394	773	529	863	1168	1108	947	533	413	60	عدد	سيارة خصوصية
	%	34.1	36.2	34.6	36.8	38.8	36.8	35.9	30.9	23.8	9.7	نسبة	
Refrigerator	No.	18064	2078	1490	2297	2955	2933	2553	1641	1609	508	عدد	ثلاجة كهربائية
	%	96.4	97.4	97.4	98.0	98.2	97.5	96.7	95.1	92.7	81.9	نسبة	
Solar Boiler	No.	12141	1532	1072	1580	2013	1943	1661	1045	994	301	عدد	سخان شمسي
	%	64.8	71.8	70.1	67.4	66.9	64.6	62.9	60.5	57.3	48.5	نسبة	
Central Heating	No.	639	57	39	73	106	101	99	74	68	22	عدد	تدفئة مركزية
	%	3.4	2.7	2.5	3.1	3.5	3.4	3.7	4.3	3.9	3.5	نسبة	
Home Library	No.	4620	471	348	589	828	773	669	446	368	128	عدد	مكتبة منزلية
	%	24.6	22.1	22.7	25.1	27.5	25.7	25.3	25.8	21.2	20.6	نسبة	
Cooking Stove	No.	18533	2122	1511	2324	2986	2994	2617	1706	1701	572	عدد	طباخ غاز
	%	98.9	99.4	98.8	99.2	99.2	99.6	99.1	98.8	98.0	92.3	نسبة	
Washing Machine	No.	17190	2028	1464	2248	2892	2850	2450	1514	1375	369	عدد	غسالة ملابس
	%	91.7	95.0	95.7	95.9	96.1	94.8	92.8	87.7	79.2	59.5	نسبة	
Television	No.	17876	2082	1484	2283	2943	2915	2537	1618	1549	465	عدد	تلفاز
	%	95.4	97.6	97.0	97.4	97.8	96.9	96.1	93.7	89.2	75.0	نسبة	
Video	No.	3852	459	330	539	709	640	538	317	261	59	عدد	فيديو
	%	20.5	21.5	21.6	23.0	23.6	21.3	20.4	18.4	15.0	9.5	نسبة	
Computer	No.	1668	180	140	249	350	292	217	137	79	24	عدد	حاسوب
	%	8.9	8.4	9.2	10.6	11.6	9.7	8.2	7.9	4.6	3.9	نسبة	
Phone Line	No.	9485	1244	822	1249	1652	1536	1282	789	670	241	عدد	خط هاتف
	%	50.6	58.3	53.7	53.3	54.9	51.1	48.5	45.7	38.6	38.9	نسبة	

جدول 36 (تابع): الاسر حسب حجم الأسرة وتوفر السلع المعمرة ونوع التجمع

Table 36 (Cont.): Households by Household Size, Availability of Durable Goods and Type of Locality

Durable Goods and Type of Locality			Household Size									السلع المعمرة ونوع التجمع	
			المجموع Total	+9	8	7	6	5	4	3	2		
Rural												ريف	
Private Car	No.	3278	913	389	469	469	376	294	200	150	18	عدد	سيارة خصوصية
	%	16.5	22.2	20.8	20.2	18.6	16.0	13.9	11.4	7.8	2.1	نسبة	
Refrigerator	No.	14589	3243	1498	1836	1929	1798	1516	1211	1176	382	عدد	ثلاجة كهربائية
	%	73.6	78.7	79.9	79.0	76.5	76.6	71.6	69.0	61.3	45.2	نسبة	
Solar Boiler	No.	11477	2750	1211	1415	1521	1327	1144	959	928	222	عدد	سخان شمسي
	%	57.9	66.8	64.6	60.9	60.3	56.6	54.1	54.7	48.4	26.2	نسبة	
Central Heating	No.	28	4	2	6	3	1	3	4	5	—	عدد	تدفئة مركزية
	%	0.1	0.1	0.1	0.3	0.1	0.0	0.1	0.2	0.3	—	نسبة	
Home Library	No.	2505	617	258	323	351	311	271	188	154	32	عدد	مكتبة منزلية
	%	12.6	15.0	13.8	13.9	13.9	13.3	12.8	10.7	8.0	3.8	نسبة	
Cooking Stove	No.	19348	4040	1841	2293	2483	2306	2074	1710	1856	745	عدد	طباخ غاز
	%	97.6	98.1	98.2	98.7	98.5	98.3	98.0	97.5	96.7	88.1	نسبة	
Washing Machine	No.	12983	3163	1461	1787	1816	1637	1284	918	745	172	عدد	غسالة ملابس
	%	65.5	76.8	78.0	76.9	72.0	69.8	60.7	52.3	38.8	20.3	نسبة	
Television	No.	16347	3684	1671	2072	2187	2032	1752	1380	1277	292	عدد	تلفاز
	%	82.5	89.4	89.2	89.2	86.7	86.6	82.8	78.7	66.5	34.5	نسبة	
Video	No.	1552	360	184	231	223	185	151	100	104	14	عدد	فيديو
	%	7.8	8.7	9.8	9.9	8.8	7.9	7.1	5.7	5.4	1.7	نسبة	
Computer	No.	503	148	61	60	72	60	43	31	25	3	عدد	حاسوب
	%	2.5	3.6	3.3	2.6	2.9	2.6	2.0	1.8	1.3	0.4	نسبة	
Phone Line	No.	898	211	94	121	105	120	96	81	50	20	عدد	خط هاتف
	%	4.5	5.1	5.0	5.2	4.2	5.1	4.5	4.6	2.6	2.4	نسبة	

جدول 36 (تابع): الاسر حسب حجم الأسرة وتوفر السلع المعمرة ونوع التجمع

Table 36 (Cont.): Households by Household Size, Availability of Durable Goods and Type of Locality

Durable Goods and Type of Locality		Household Size										السلع المعمرة ونوع التجمع	
		المجموع Total	+9	8	7	6	5	4	3	2	1		
Camps												مخيمات	
Private Car	No.	425	91	48	63	62	74	42	22	21	2	عدد	سيارة خصوصية
	%	9.7	10.6	11.1	12.3	10.4	13.7	8.8	5.7	5.1	1.3	نسبة	
Refrigerator	No.	3664	767	383	450	531	471	396	300	293	73	عدد	ثلاجة كهربائية
	%	84.1	89.6	88.2	87.7	88.9	87.4	83.2	78.1	71.3	49.0	نسبة	
Solar Boiler	No.	2443	542	272	306	328	299	268	198	196	34	عدد	سخان شمسي
	%	56.0	63.3	62.7	59.6	54.9	55.5	56.3	51.6	47.7	22.8	نسبة	
Central Heating	No.	11	1	—	1	2	2	2	1	1	1	عدد	تدفئة مركزية
	%	0.3	0.1	—	0.2	0.3	0.4	0.4	0.3	0.2	0.7	نسبة	
Home Library	No.	377	72	41	52	53	53	41	37	25	3	عدد	مكتبة منزلية
	%	8.6	8.4	9.4	10.1	8.9	9.8	8.6	9.6	6.1	2.0	نسبة	
Cooking Stove	No.	4249	838	429	509	587	532	469	373	392	120	عدد	طباخ غاز
	%	97.5	97.9	98.8	99.2	98.3	98.7	98.5	97.1	95.4	80.5	نسبة	
Washing Machine	No.	3412	738	374	440	513	455	363	255	231	43	عدد	غسالة ملابس
	%	78.3	86.2	86.2	85.8	85.9	84.4	76.3	66.4	56.2	28.9	نسبة	
Television	No.	3913	800	411	483	560	506	431	332	322	68	عدد	تلفاز
	%	89.8	93.5	94.7	94.2	93.8	93.9	90.5	86.5	78.3	45.6	نسبة	
Video	No.	423	119	52	61	61	41	39	27	21	2	عدد	فيديو
	%	9.7	13.9	12.0	11.9	10.2	7.6	8.2	7.0	5.1	1.3	نسبة	
Computer	No.	97	18	11	17	17	24	4	2	4	—	عدد	حاسوب
	%	2.2	2.1	2.5	3.3	2.8	4.5	0.8	0.5	1.0	—	نسبة	
Phone Line	No.	1068	280	129	143	148	135	96	71	55	11	عدد	خط هاتف
	%	24.5	32.7	29.7	27.9	24.8	25.0	20.2	18.5	13.4	7.4	نسبة	

جدول 36 (تابع): الاسر حسب حجم الأسرة وتوفر السلع المعمرة ونوع التجمع

Table 36 (Cont.): Households by Household Size, Availability of Durable Goods and Type of Locality

Durable Goods and Type of Locality		Household Size										السلع المعمرة ونوع التجمع	
		المجموع Total	+9	8	7	6	5	4	3	2	1		
Nablus Governorate												محافظة نابلس	
Private Car	No.	10097	1777	966	1395	1699	1558	1283	755	584	80	عدد	سيارة خصوصية
	%	23.5	25.0	25.2	26.9	27.7	26.4	24.5	19.5	14.4	5.0	نسبة	
Refrigerator	No.	36317	6088	3371	4583	5415	5202	4465	3152	3078	963	عدد	ثلاجة كهربائية
	%	84.6	85.6	87.8	88.5	88.4	88.3	85.3	81.6	75.7	59.6	نسبة	
Solar Boiler	No.	26061	4824	2555	3301	3862	3569	3073	2202	2118	557	عدد	سخان شمسي
	%	60.7	67.9	66.6	63.7	63.0	60.6	58.7	57.0	52.1	34.5	نسبة	
Central Heating	No.	678	62	41	80	111	104	104	79	74	23	عدد	تدفئة مركزية
	%	1.6	0.9	1.1	1.5	1.8	1.8	2.0	2.0	1.8	1.4	نسبة	
Home Library	No.	7502	1160	647	964	1232	1137	981	671	547	163	عدد	مكتبة منزلية
	%	17.5	16.3	16.9	18.6	20.1	19.3	18.7	17.4	13.5	10.1	نسبة	
Cooking Stove	No.	42130	7000	3781	5126	6056	5832	5160	3789	3949	1437	عدد	طباخ غاز
	%	98.1	98.5	98.5	99.0	98.8	99.0	98.6	98.1	97.1	89.0	نسبة	
Washing Machine	No.	33585	5929	3299	4475	5221	4942	4097	2687	2351	584	عدد	غسالة ملابس
	%	78.2	83.4	86.0	86.4	85.2	83.9	78.3	69.5	57.8	36.2	نسبة	
Television	No.	38136	6566	3566	4838	5690	5453	4720	3330	3148	825	عدد	تلفاز
	%	88.8	92.4	92.9	93.4	92.9	92.5	90.2	86.2	77.4	51.1	نسبة	
Video	No.	5827	938	566	831	993	866	728	444	386	75	عدد	فيديو
	%	13.6	13.2	14.7	16.0	16.2	14.7	13.9	11.5	9.5	4.6	نسبة	
Computer	No.	2268	346	212	326	439	376	264	170	108	27	عدد	حاسوب
	%	5.3	4.9	5.5	6.3	7.2	6.4	5.0	4.4	2.7	1.7	نسبة	
Phone Line	No.	11451	1735	1045	1513	1905	1791	1474	941	775	272	عدد	خط هاتف
	%	26.7	24.4	27.2	29.2	31.1	30.4	28.2	24.4	19.1	16.8	نسبة	

جدول 37: الأسر الفلسطينية حسب حالة لجوء رب الأسرة وتوفر السلع المعمرة ونوع التجمع

Table 37: Palestinian Households by Refugee Status of Head of Household, Availability of Durable Goods and Type of Locality

Durable Goods and Type of Locality	Refugee Status of Head of Household					حالة لجوء رب الأسرة	السلع المعمرة ونوع التجمع	
	المجموع Total	غير مبين Not Stated	ليس لاجئاً Not Refugee	لاجئ غير مسجل Not Recorded Refugee	لاجئ مسجل Recorded Refugee			
Urban								حضر
Private Car	No.	6384	24	4981	64	1315	عدد	سيارة خصوصية
	%	34.1	34.8	35.1	27.6	31.0	نسبة	
Refrigerator	No.	18038	66	13674	227	4071	عدد	ثلاجة كهربائية
	%	96.4	95.7	96.4	97.8	96.1	نسبة	
Solar Boiler	No.	12121	49	9473	143	2456	عدد	سخان شمسي
	%	64.8	71.0	66.8	61.6	58.0	نسبة	
Central Heating	No.	635	4	544	7	80	عدد	تدفئة مركزية
	%	3.4	5.8	3.8	3.0	1.9	نسبة	
Home Library	No.	4603	12	3475	58	1058	عدد	مكتبة منزلية
	%	24.6	17.4	24.5	25.0	25.0	نسبة	
Cooking Stove	No.	18506	67	14026	231	4182	عدد	طباخ غاز
	%	98.9	97.1	98.9	99.6	98.7	نسبة	
Washing Machine	No.	17169	59	13038	215	3857	عدد	غسالة ملابس
	%	91.7	85.5	91.9	92.7	91.0	نسبة	
Television	No.	17850	62	13537	221	4030	عدد	تلفاز
	%	95.4	89.9	95.5	95.3	95.1	نسبة	
Video	No.	3846	14	2924	44	864	عدد	فيديو
	%	20.5	20.3	20.6	19.0	20.4	نسبة	
Computer	No.	1662	5	1289	22	346	عدد	حاسوب
	%	8.9	7.2	9.1	9.5	8.2	نسبة	
Phone Line	No.	9470	27	7341	125	1977	عدد	خط هاتف
	%	50.6	39.1	51.8	53.9	46.7	نسبة	

جدول 37 (تابع): الأسر الفلسطينية حسب حالة لجوء رب الأسرة وتوفر السلع المعمرة ونوع التجمع

Table 37 (Cont.): Palestinian Households by Refugee Status of Head of Household, Availability of Durable Goods and Type of Locality

Durable Goods and Type of Locality	Refugee Status of Head of Household					حالة لجوء رب الأسرة	السلع المعمرة ونوع التجمع	
	المجموع Total	غير مبين Not Stated	ليس لاجئاً Not Refugee	لاجئ غير مسجل Not Recorded Refugee	لاجئ مسجل Recorded Refugee			
Rural								ريف
Private Car	No.	3277	19	2821	25	412	عدد	سيارة خصوصية
	%	16.5	22.1	16.3	14.5	18.1	نسبة	
Refrigerator	No.	14578	65	12580	114	1819	عدد	ثلاجة كهربائية
	%	73.6	75.6	72.8	66.3	79.9	نسبة	
Solar Boiler	No.	11470	46	10101	78	1245	عدد	سخان شمسي
	%	57.9	53.5	58.5	45.3	54.7	نسبة	
Central Heating	No.	28	—	26	—	2	عدد	تدفئة مركزية
	%	0.1	—	0.2	—	0.1	نسبة	
Home Library	No.	2498	11	2131	24	332	عدد	مكتبة منزلية
	%	12.6	12.8	12.3	14.0	14.6	نسبة	
Cooking Stove	No.	19337	83	16855	165	2234	عدد	طباخ غاز
	%	97.6	96.5	97.6	95.9	98.2	نسبة	
Washing Machine	No.	12975	56	11269	88	1562	عدد	غسالة ملابس
	%	65.5	65.1	65.2	51.2	68.6	نسبة	
Television	No.	16338	65	14221	134	1918	عدد	تلفاز
	%	82.5	75.6	82.3	77.9	84.3	نسبة	
Video	No.	1550	8	1304	16	222	عدد	فيديو
	%	7.8	9.3	7.5	9.3	9.8	نسبة	
Computer	No.	502	4	424	2	72	عدد	حاسوب
	%	2.5	4.7	2.5	1.2	3.2	نسبة	
Phone Line	No.	898	2	723	11	162	عدد	خط هاتف
	%	4.5	2.3	4.2	6.4	7.1	نسبة	

جدول 37 (تابع): الأسر الفلسطينية حسب حالة لجوء رب الأسرة وتوفر السلع المعمرة ونوع التجمع

Table 37 (Cont.): Palestinian Households by Refugee Status of Head of Household, Availability of Durable Goods and Type of Locality

Durable Goods and Type of Locality	Refugee Status of Head of Household					السلع المعمرة ونوع التجمع
	المجموع Total	غير مبين Not Stated	ليس لاجئاً Not Refugee	لاجئ غير مسجل Not Recorded Refugee	لاجئ مسجل Recorded Refugee	
Camps						مخيمات
Private Car	No.	425	3	3	419	سيارة خصوصية
	%	9.7	5.8	9.4	9.8	نسبة
Refrigerator	No.	3664	40	25	3595	ثلاجة كهربائية
	%	84.1	57.1	76.9	84.2	نسبة
Solar Boiler	No.	2443	15	13	2413	سخان شمسي
	%	56.0	28.6	28.8	56.5	نسبة
Central Heating	No.	11	—	—	11	تدفئة مركزية
	%	0.3	—	—	0.3	نسبة
Home Library	No.	377	2	4	371	مكتبة منزلية
	%	8.6	3.8	12.5	8.7	نسبة
Cooking Stove	No.	4249	48	31	4165	طباخ غاز
	%	97.5	71.4	92.3	97.6	نسبة
Washing Machine	No.	3412	37	32	3340	غسالة ملابس
	%	78.3	42.9	71.2	78.3	نسبة
Television	No.	3913	39	28	3841	تلفاز
	%	89.8	71.4	75.0	90.0	نسبة
Video	No.	423	6	1	416	فيديو
	%	9.7	11.5	3.1	9.7	نسبة
Computer	No.	97	2	—	95	حاسوب
	%	2.2	3.8	—	2.2	نسبة
Phone Line	No.	1068	7	9	1051	خط هاتف
	%	24.5	14.3	13.5	24.6	نسبة

جدول 37 (تابع): الأسر الفلسطينية حسب حالة لجوء رب الأسرة وتوفر السلع المعمرة ونوع التجمع

Table 37 (Cont.): Palestinian Households by Refugee Status of Head of Household, Availability of Durable Goods and Type of Locality

Durable Goods and Type of Locality	Refugee Status of Head of Household					حالة لجوء رب الأسرة	السلع المعمرة ونوع التجمع
	المجموع Total	غير مبين Not Stated	ليس لاجئاً Not Refugee	لاجئ غير مسجل Not Recorded Refugee	لاجئ مسجل Recorded Refugee		
Nablus Governorate							محافظة نابلس
Private Car	No.	10086	43	7805	92	2146	عدد سيارة خصوصية
	%	23.5	26.5	24.8	21.1	19.9	نسبة
Refrigerator	No.	36280	135	26294	366	9485	عدد ثلاجة كهربائية
	%	84.6	83.3	83.5	83.9	88.0	نسبة
Solar Boiler	No.	26034	97	19589	234	6114	عدد سخان شمسي
	%	60.7	59.9	62.2	53.7	56.7	نسبة
Central Heating	No.	674	4	570	7	93	عدد تدفئة مركزية
	%	1.6	2.5	1.8	1.6	0.9	نسبة
Home Library	No.	7478	23	5608	86	1761	عدد مكتبة منزلية
	%	17.4	14.2	17.8	19.7	16.3	نسبة
Cooking Stove	No.	42092	155	30929	427	10581	عدد طباخ غاز
	%	98.1	95.7	98.2	97.9	98.1	نسبة
Washing Machine	No.	33556	118	24344	335	8759	عدد غسالة ملابس
	%	78.2	72.8	77.3	76.8	81.2	نسبة
Television	No.	38101	132	27797	383	9789	عدد تلفاز
	%	88.8	81.5	88.2	87.8	90.8	نسبة
Video	No.	5819	22	4234	61	1502	عدد فيديو
	%	13.6	13.6	13.4	14.0	13.9	نسبة
Computer	No.	2261	9	1715	24	513	عدد حاسوب
	%	5.3	5.6	5.4	5.5	4.8	نسبة
Phone Line	No.	11436	30	8071	145	3190	عدد خط هاتف
	%	26.7	18.5	25.6	33.3	29.6	نسبة

جدول 38: الاسر حسب الحالة التعليمية لرب الأسرة وتوفر السلع المعمرة ونوع التجمع

Table 38: Households by Educational Status of Head of Household, Availability of Durable Goods and Type of Locality

Durable Goods and Type of Locality	الحالة التعليمية لرب الأسرة									السلع المعمرة ونوع التجمع		
	Educational Status of Head of Household											
	المجموع Total	غير ميبين Not Stated	بكالوريوس فأعلى Bachelor and Above	دبلوم متوسط Associated Diploma	ثانوي Secondary	اعدادي Preparatory	ابتدائي Elementary	ملم Read & Write only	أمي Illiterate			
Urban										حضر		
Private Car	No.	6394	12	1511	549	951	1068	1376	730	197	عدد	سيارة خصوصية
	%	34.1	11.8	60.0	39.6	38.8	34.2	30.3	25.0	11.6	نسبة	
Refrigerator	No.	18064	93	2480	1359	2315	3014	4376	2828	1599	عدد	ثلاجة كهربائية
	%	96.4	91.2	98.4	97.9	94.3	96.5	96.3	96.9	94.3	نسبة	
Solar Boiler	No.	12141	53	1925	936	1639	1980	2872	1826	910	عدد	سخان شمسي
	%	64.8	52.0	76.4	67.4	66.8	63.4	63.2	62.6	53.7	نسبة	
Central Heating	No.	639	—	254	50	109	90	85	38	13	عدد	تدفئة مركزية
	%	3.4	—	10.1	3.6	4.4	2.9	1.9	1.3	0.8	نسبة	
Home Library	No.	4620	12	1479	540	760	567	722	405	135	عدد	مكتبة منزلية
	%	24.6	11.8	58.7	38.9	31.0	18.2	15.9	13.9	8.0	نسبة	
Cooking Stove	No.	18533	100	2508	1377	2424	3093	4501	2890	1640	عدد	طباخ غاز
	%	98.9	98.0	99.5	99.2	98.8	99.1	99.0	99.0	96.7	نسبة	
Washing Machine	No.	17190	78	2412	1324	2141	2895	4227	2697	1416	عدد	غسالة ملابس
	%	91.7	76.5	95.7	95.4	87.2	92.7	93.0	92.4	83.5	نسبة	
Television	No.	17876	86	2446	1337	2255	3016	4379	2799	1558	عدد	تلفاز
	%	95.4	84.3	97.1	96.3	91.9	96.6	96.3	95.9	91.9	نسبة	
Video	No.	3852	12	773	312	582	659	860	477	177	عدد	فيديو
	%	20.5	11.8	30.7	22.5	23.7	21.1	18.9	16.3	10.4	نسبة	
Computer	No.	1668	6	601	186	270	217	229	127	32	عدد	حاسوب
	%	8.9	5.9	23.8	13.4	11.0	7.0	5.0	4.4	1.9	نسبة	
Phone Line	No.	9485	40	1774	747	1255	1449	2184	1431	605	عدد	خط هاتف
	%	50.6	39.2	70.4	53.8	51.1	46.4	48.0	49.0	35.7	نسبة	

جدول 38 (تابع): الاسر حسب الحالة التعليمية لرب الأسرة وتوفر السلع المعمرة ونوع التجمع

Table 38 (Cont.): Households by Educational Status of Head of Household, Availability of Durable Goods and Type of Locality

Durable Goods and Type of Locality		الحالة التعليمية لرب الأسرة									السلع المعمرة ونوع التجمع	
		Educational Status of Head of Household										
		المجموع	غير ميبين	بكالوريوس فأعلى	دبلوم متوسط	ثانوي	اعدادي	ابتدائي	ملم	أمي		
		Total	Not Stated	Bachelor and Above	Associated Diploma	Secondary	Preparatory	Elementary	Read & Write only	Illiterate		
Rural											ريف	
Private Car	No.	3278	10	414	361	495	641	773	415	169	عدد	سيارة خصوصية
	%	16.5	6.3	33.7	25.3	22.3	17.4	16.0	12.5	5.8	نسبة	
Refrigerator	No.	14589	106	1043	1204	1687	2769	3542	2477	1761	عدد	ثلاجة كهربائية
	%	73.6	66.7	85.0	84.4	75.9	75.2	73.2	74.4	60.1	نسبة	
Solar Boiler	No.	11477	79	861	955	1337	2122	2770	2031	1322	عدد	سخان شمسي
	%	57.9	49.7	70.2	67.0	60.1	57.6	57.2	61.0	45.1	نسبة	
Central Heating	No.	28	—	5	2	4	8	7	1	1	عدد	تدفئة مركزية
	%	0.1	—	0.4	0.1	0.2	0.2	0.1	0.0	0.0	نسبة	
Home Library	No.	2505	9	580	408	372	342	337	309	148	عدد	مكتبة منزلية
	%	12.6	5.7	47.3	28.6	16.7	9.3	7.0	9.3	5.0	نسبة	
Cooking Stove	No.	19348	154	1209	1413	2182	3608	4741	3246	2795	عدد	طباخ غاز
	%	97.6	96.9	98.5	99.1	98.1	98.0	98.0	97.4	95.3	نسبة	
Washing Machine	No.	12983	72	977	1133	1590	2493	3264	2173	1281	عدد	غسالة ملابس
	%	65.5	45.3	79.6	79.5	71.5	67.7	67.4	65.2	43.7	نسبة	
Television	No.	16347	103	1064	1276	1872	3113	4123	2791	2005	عدد	تلفاز
	%	82.5	64.8	86.7	89.5	84.2	84.6	85.2	83.8	68.4	نسبة	
Video	No.	1552	8	133	139	206	335	387	221	123	عدد	فيديو
	%	7.8	5.0	10.8	9.7	9.3	9.1	8.0	6.6	4.2	نسبة	
Computer	No.	503	1	125	70	77	63	81	62	24	عدد	حاسوب
	%	2.5	0.6	10.2	4.9	3.5	1.7	1.7	1.9	0.8	نسبة	
Phone Line	No.	898	3	97	73	107	159	211	170	78	عدد	خط هاتف
	%	4.5	1.9	7.9	5.1	4.8	4.3	4.4	5.1	2.7	نسبة	

جدول 38 (تابع): الاسر حسب الحالة التعليمية لرب الأسرة وتوفر السلع المعمرة ونوع التجمع

Table 38 (Cont.): Households by Educational Status of Head of Household, Availability of Durable Goods and Type of Locality

Durable Goods and Type of Locality		الحالة التعليمية لرب الأسرة									السلع المعمرة ونوع التجمع	
		Educational Status of Head of Household										
		المجموع Total	غير ميبين Not Stated	بكالوريوس فأعلى Bachelor and Above	دبلوم متوسط Associated Diploma	ثانوي Secondary	اعدادي Preparatory	ابتدائي Elementary	ملم Read & Write only	أمي Illiterate		
Camps											مخيمات	
Private Car	No.	425	2	24	57	49	102	102	63	26	عدد	سيارة خصوصية
	%	9.7	3.5	19.0	16.4	13.9	11.2	9.6	8.4	3.4	نسبة	
Refrigerator	No.	3664	49	109	305	290	763	892	633	623	عدد	ثلاجة كهربائية
	%	84.1	86.0	86.5	87.9	82.4	83.5	84.3	84.3	82.6	نسبة	
Solar Boiler	No.	2443	32	82	210	187	519	595	411	407	عدد	سخان شمسي
	%	56.0	56.1	65.1	60.5	53.1	56.8	56.2	54.7	54.0	نسبة	
Central Heating	No.	11	—	1	—	1	2	4	1	2	عدد	تدفئة مركزية
	%	0.3	—	0.8	—	0.3	0.2	0.4	0.1	0.3	نسبة	
Home Library	No.	377	3	61	73	40	65	50	47	38	عدد	مكتبة منزلية
	%	8.6	5.3	48.4	21.0	11.4	7.1	4.7	6.3	5.0	نسبة	
Cooking Stove	No.	4249	56	124	340	344	899	1037	738	711	عدد	طباخ غاز
	%	97.5	98.2	98.4	98.0	97.7	98.4	98.0	98.3	94.3	نسبة	
Washing Machine	No.	3412	43	108	298	267	728	853	595	520	عدد	غسالة ملابس
	%	78.3	75.4	85.7	85.9	75.9	79.6	80.6	79.2	69.0	نسبة	
Television	No.	3913	53	115	320	314	825	962	686	638	عدد	تلفاز
	%	89.8	93.0	91.3	92.2	89.2	90.3	90.9	91.3	84.6	نسبة	
Video	No.	423	4	8	43	41	88	118	71	50	عدد	فيديو
	%	9.7	7.0	6.3	12.4	11.6	9.6	11.2	9.5	6.6	نسبة	
Computer	No.	97	2	11	12	9	18	19	18	8	عدد	حاسوب
	%	2.2	3.5	8.7	3.5	2.6	2.0	1.8	2.4	1.1	نسبة	
Phone Line	No.	1068	16	40	103	100	208	258	201	142	عدد	خط هاتف
	%	24.5	28.1	31.7	29.7	28.4	22.8	24.4	26.8	18.8	نسبة	

جدول 38 (تابع): الاسر حسب الحالة التعليمية لرب الأسرة وتوفر السلع المعمرة ونوع التجمع

Table 38 (Cont.): Households by Educational Status of Head of Household, Availability of Durable Goods and Type of Locality

Durable Goods and Type of Locality		الحالة التعليمية لرب الأسرة									السلع المعمرة ونوع التجمع	
		Educational Status of Head of Household										
		المجموع Total	غير مبيّن Not Stated	بكالوريوس فأعلى Bachelor and Above	دبلوم متوسط Associated Diploma	ثانوي Secondary	اعدادي Preparatory	ابتدائي Elementary	ملم Read & Write only	أمي Illiterate		
Nablus Governorate											محافظة نابلس	
Private Car	No.	10097	24	1949	967	1495	1811	2251	1208	392	عدد	سيارة خصوصية
	%	23.5	7.5	50.3	30.6	29.7	23.5	21.6	17.3	7.3	نسبة	
Refrigerator	No.	36317	248	3632	2868	4292	6546	8810	5938	3983	عدد	ثلاجة كهربائية
	%	84.6	78.0	93.8	90.7	85.3	84.8	84.4	84.8	74.0	نسبة	
Solar Boiler	No.	26061	164	2868	2101	3163	4621	6237	4268	2639	عدد	سخان شمسي
	%	60.7	51.6	74.1	66.5	62.9	59.9	59.7	61.0	49.0	نسبة	
Central Heating	No.	678	—	260	52	114	100	96	40	16	عدد	تدفئة مركزية
	%	1.6	—	6.7	1.6	2.3	1.3	0.9	0.6	0.3	نسبة	
Home Library	No.	7502	24	2120	1021	1172	974	1109	761	321	عدد	مكتبة منزلية
	%	17.5	7.5	54.7	32.3	23.3	12.6	10.6	10.9	6.0	نسبة	
Cooking Stove	No.	42130	310	3841	3130	4950	7600	10279	6874	5146	عدد	طباخ غاز
	%	98.1	97.5	99.2	99.0	98.4	98.5	98.4	98.2	95.6	نسبة	
Washing Machine	No.	33585	193	3497	2755	3998	6116	8344	5465	3217	عدد	غسالة ملابس
	%	78.2	60.7	90.3	87.2	79.5	79.3	79.9	78.1	59.8	نسبة	
Television	No.	38136	242	3625	2933	4441	6954	9464	6276	4201	عدد	تلفاز
	%	88.8	76.1	93.6	92.8	88.3	90.1	90.6	89.7	78.1	نسبة	
Video	No.	5827	24	914	494	829	1082	1365	769	350	عدد	فيديو
	%	13.6	7.5	23.6	15.6	16.5	14.0	13.1	11.0	6.5	نسبة	
Computer	No.	2268	9	737	268	356	298	329	207	64	عدد	حاسوب
	%	5.3	2.8	19.0	8.5	7.1	3.9	3.2	3.0	1.2	نسبة	
Phone Line	No.	11451	59	1911	923	1462	1816	2653	1802	825	عدد	خط هاتف
	%	26.7	18.6	49.3	29.2	29.1	23.5	25.4	25.7	15.3	نسبة	

جدول 39 الأسر حسب المهنة الرئيسية لرب الأسرة وتوفر السلع المعمرة ونوع التجمع

Table 39: Households by Main Occupation of Head of Household, Availability of Durable Goods and Type of Locality

Main Occupation of Head of Household and Type of Locality	السلع المعمرة											المهنة الرئيسية لرب الأسرة ونوع التجمع	
	Durable Goods												
	طباخ غاز Cooking Stove		مكتبة منزلية Home Library		تدفئة مركزية Central Heating		سخان شمسي Solar Boiler		ثلاجة كهربائية Refrigerator		سيارة خصوصية Private Car		
نسبة %	عدد No.	نسبة %	عدد No.	نسبة %	عدد No.	نسبة %	عدد No.	نسبة %	عدد No.	نسبة %	عدد No.		
Urban													حضر
Legislators and Managers	99.5	857	52.5	452	11.3	97	79.6	685	98.8	851	64.2	553	المشروعون وموظفو الإدارة العليا
Professionals	99.8	1427	61.8	884	8.4	120	75.4	1078	99.0	1415	60.4	864	المتخصصون
Technicians and Associate Professionals	99.7	861	42.8	370	3.7	32	73.0	631	97.9	846	40.0	346	الفنيون والمتخصصون المساعدون
Clerks	99.3	575	31.1	180	3.6	21	68.9	399	97.4	564	37.3	216	الكتابة
Services and Sales Workers	99.1	3539	26.3	938	5.3	188	70.9	2533	97.7	3488	43.3	1548	العاملون في الخدمات والباعة في المحلات التجارية والأسواق
Skilled Agricultural and Fishing Workers	97.5	116	26.1	31	4.2	5	79.8	95	95.0	113	29.4	35	العمال في الزراعة وصيد الأسماك
Crafts and Related Workers	99.1	4702	16.2	770	1.5	72	59.8	2834	96.5	4576	33.8	1605	العاملون في الحرف
Plant and Machine Operators	98.6	1513	13.2	202	0.7	11	62.1	954	96.1	1475	24.8	380	مشغلوا الآلات ومجموعها
Elementary Occupation	98.1	1914	8.8	172	0.4	8	47.1	919	94.2	1838	13.6	266	المهن الأولية
Not Stated	91.9	34	21.6	8	2.7	1	54.1	20	91.9	34	24.3	9	غير مبين
Total	99.0	15538	25.5	4007	3.5	555	64.7	10148	96.9	15200	37.1	5822	المجموع
Rural													ريف
Legislators and Managers	98.5	255	42.9	111	1.9	5	84.9	220	93.1	241	50.2	130	المشروعون وموظفو الإدارة العليا
Professionals	98.8	743	48.9	368	0.3	2	71.4	537	85.6	644	35.0	263	المتخصصون
Technicians and Associate Professionals	99.3	741	34.2	255	-	-	66.9	499	85.5	638	26.7	199	الفنيون والمتخصصون المساعدون
Clerks	98.3	347	27.8	98	0.3	1	70.3	248	81.6	288	22.1	78	الكتابة
Services and Sales Workers	98.1	1803	14.3	263	0.2	4	64.4	1183	78.6	1444	22.3	409	العاملون في الخدمات والباعة في المحلات التجارية والأسواق
Skilled Agricultural and Fishing Workers	96.5	1470	11.3	172	-	-	58.6	892	69.3	1055	11.1	169	العمال في الزراعة وصيد الأسماك
Crafts and Related Workers	98.4	3684	10.1	379	0.2	6	60.6	2268	78.3	2933	20.6	770	العاملون في الحرف
Plant and Machine Operators	98.5	2187	8.6	191	0.0	1	62.7	1392	77.9	1730	19.6	435	مشغلوا الآلات ومجموعها
Elementary Occupation	97.5	4381	6.7	303	0.1	5	49.0	2203	67.5	3033	11.1	498	المهن الأولية
Not Stated	99.1	110	9.0	10	-	-	56.8	63	64.0	71	11.7	13	غير مبين
Total	98.0	15721	13.4	2150	0.1	24	59.3	9505	75.3	12077	18.5	2964	المجموع

جدول 39 (تابع): الأسر حسب المهنة الرئيسية لرب الأسرة وتوفر السلع المعمرة ونوع التجمع

Table 39 (Cont.): Households by Main Occupation of Head of Household, Availability of Durable Goods and Type of Locality

Main Occupation of Head of Household and Type of Locality	السلع المعمرة											المهنة الرئيسية لرب الأسرة ونوع التجمع	
	Durable Goods						سيارة خصوصية						
	طباخ غاز		مكتبة منزلية		تدفئة مركزية		سخان شمسي		ثلاجة كهربائية		سيارة خصوصية		
نسبة	عدد	نسبة	عدد	نسبة	عدد	نسبة	عدد	نسبة	عدد	نسبة	عدد		
%	No.	%	No.	%	No.	%	No.	%	No.	%	No.		
Camps													مخيمات
Legislators and Managers	100	34	44.1	15	-	-	73.5	25	94.1	32	35.3	12	المشروعون وموظفو الادارة العليا
Professionals	98.8	79	45.0	36	1.3	1	62.5	50	87.5	70	17.5	14	المتخصصون
Technicians and Associate Professionals	99.4	163	22.0	36	-	-	63.4	104	93.3	153	13.4	22	الفنيون والمتخصصون المساعدون
Clerks	100	105	25.7	27	-	-	67.6	71	91.4	96	20.0	21	الكتابة
Services and Sales Workers	98.1	629	9.0	58	0.9	6	59.0	378	85.3	547	13.7	88	العاملون في الخدمات والباعة في المحلات التجارية والأسواق
Skilled Agricultural and Fishing Workers	94.4	17	5.6	1	-	-	66.7	12	88.9	16	16.7	3	العمال في الزراعة وصيد الأسماك
Crafts and Related Workers	98.6	826	7.4	62	-	-	55.8	468	85.4	716	13.8	116	العاملون في الحرف
Plant and Machine Operators	98.0	400	5.6	23	0.5	2	57.6	235	85.5	349	10.5	43	مشغلوا الآلات ومجموعها
Elementary Occupation	96.9	1173	4.6	56	0.1	1	52.6	636	80.4	973	5.5	67	المهن الأولية
Not Stated	100	32	12.5	4	-	-	75.0	24	90.6	29	6.3	2	غير مبين
Total	98.0	3458	9.0	318	0.3	10	56.7	2003	84.4	2981	11.0	388	المجموع
Nablus Governorate													محافظة نابلس
Legislators and Managers	99.3	1146	50.1	578	8.8	102	80.6	930	97.4	1124	60.2	695	المشروعون وموظفو الادارة العليا
Professionals	99.4	2249	56.9	1288	5.4	123	73.6	1665	94.1	2129	50.4	1141	المتخصصون
Technicians and Associate Professionals	99.5	1765	37.3	661	1.8	32	69.6	1234	92.3	1637	32.0	567	الفنيون والمتخصصون المساعدون
Clerks	99.0	1027	29.4	305	2.1	22	69.2	718	91.4	948	30.4	315	الكتابة
Services and Sales Workers	98.7	5971	20.8	1259	3.3	198	67.7	4094	90.6	5479	33.8	2045	العاملون في الخدمات والباعة في المحلات التجارية والأسواق
Skilled Agricultural and Fishing Workers	96.6	1603	12.3	204	0.3	5	60.2	999	71.3	1184	12.5	207	العمال في الزراعة وصيد الأسماك
Crafts and Related Workers	98.8	9212	13.0	1211	0.8	78	59.7	5570	88.2	8225	26.7	2491	العاملون في الحرف
Plant and Machine Operators	98.5	4100	10.0	416	0.3	14	62.0	2581	85.4	3554	20.6	858	مشغلوا الآلات ومجموعها
Elementary Occupation	97.6	7468	6.9	531	0.2	14	49.1	3758	76.4	5844	10.9	831	المهن الأولية
Not Stated	97.8	176	12.2	22	0.6	1	59.4	107	74.4	134	13.3	24	غير مبين
Total	98.5	34717	18.4	6475	1.7	589	61.4	21656	85.8	30258	26.0	9174	المجموع

جدول 39 (تابع): الأسر حسب المهنة الرئيسية لرب الأسرة وتوفر السلع المعمرة ونوع التجمع

Table 39 (Cont.): Households by Main Occupation of Head of Household, Availability of Durable Goods and Type of Locality

Main Occupation of Head of Household and Type of Locality	السلع المعمرة										المهنة الرئيسية لرب الأسرة ونوع التجمع
	خط هاتف		حاسوب		فيديو		تلفاز		غسالة ملابس		
	نسبة %	عدد No.	نسبة %	عدد No.	نسبة %	عدد No.	نسبة %	عدد No.	نسبة %	عدد No.	
Urban											حضر
Legislators and Managers	79.4	684	22.4	193	40.8	351	98.6	849	96.9	834	المشروع وموظفو الإدارة العليا
Professionals	69.4	993	25.4	363	27.1	387	97.1	1389	96.1	1374	المتخصصون
Technicians and Associate Professionals	61.7	533	15.6	135	24.0	207	97.5	842	95.0	821	الفنيون والمتخصصون المساعدون
Clerks	58.2	337	12.3	71	24.4	141	97.1	562	95.3	552	الكتابة
Services and Sales Workers	56.8	2028	10.3	368	27.1	966	97.1	3468	94.8	3386	العاملون في الخدمات والباعة في المحلات التجارية والأسواق
Skilled Agricultural and Fishing Workers	43.7	52	7.6	9	18.5	22	95.8	114	86.6	103	العمال في الزراعة وصيد الأسماك
Crafts and Related Workers	42.5	2014	5.8	275	18.2	861	96.6	4580	94.0	4457	العاملون في الحرف
Plant and Machine Operators	41.8	641	3.3	50	16.3	250	95.3	1463	91.2	1400	مشغلوا الآلات ومجموعها
Elementary Occupation	26.5	518	1.8	36	12.0	235	94.8	1851	87.1	1700	المهن الأولية
Not Stated	62.2	23	2.7	1	29.7	11	83.8	31	86.5	32	غير مبيّن
Total	49.9	7823	9.6	1501	21.9	3431	96.5	15149	93.4	14659	المجموع
Rural											ريف
Legislators and Managers	13.5	35	13.9	36	18.9	49	93.8	243	88.0	228	المشروع وموظفو الإدارة العليا
Professionals	7.3	55	10.6	80	9.6	72	86.3	649	80.5	605	المتخصصون
Technicians and Associate Professionals	7.2	54	6.2	46	9.2	69	89.9	671	81.9	611	الفنيون والمتخصصون المساعدون
Clerks	7.6	27	5.4	19	11.9	42	89.5	316	77.1	272	الكتابة
Services and Sales Workers	6.7	124	3.3	61	12.5	229	86.9	1598	73.6	1352	العاملون في الخدمات والباعة في المحلات التجارية والأسواق
Skilled Agricultural and Fishing Workers	3.3	50	1.8	28	6.0	91	81.6	1243	57.7	879	العمال في الزراعة وصيد الأسماك
Crafts and Related Workers	4.7	177	2.1	78	9.2	345	86.1	3223	72.3	2706	العاملون في الحرف
Plant and Machine Operators	4.8	106	1.9	43	9.6	213	88.6	1967	72.5	1609	مشغلوا الآلات ومجموعها
Elementary Occupation	2.2	97	1.0	45	5.2	235	81.8	3674	61.7	2771	المهن الأولية
Not Stated	3.6	4	1.8	2	4.5	5	91.0	101	58.6	65	غير مبيّن
Total	4.5	729	2.7	438	8.4	1350	85.3	13685	69.2	11098	المجموع

جدول 39 (تابع): الأسر حسب المهنة الرئيسية لرب الأسرة وتوفر السلع المعمرة ونوع التجمع

Table 39 (Cont.): Households by Main Occupation of Head of Household, Availability of Durable Goods and Type of Locality

Main Occupation of Head of Household and Type of Locality	السلع المعمرة										المهنة الرئيسية لرب الأسرة ونوع التجمع
	خط هاتف		حاسوب		فيديو		تلفاز		غسالة ملابس		
	نسبة %	عدد No.	نسبة %	عدد No.	نسبة %	عدد No.	نسبة %	عدد No.	نسبة %	عدد No.	
Camps											مخيمات
Legislators and Managers	58.8	20	5.9	2	11.8	4	100.0	34	94.1	32	المشروع وموظفو الادارة العليا
Professionals	26.3	21	7.5	6	10.0	8	92.5	74	85.0	68	المتخصصون
Technicians and Associate Professionals	30.5	50	3.0	5	15.2	25	93.9	154	83.5	137	الفنيون والمتخصصون المساعدون
Clerks	37.1	39	5.7	6	13.3	14	97.1	102	90.5	95	الكتبة
Services and Sales Workers	33.1	212	1.4	9	11.9	76	91.9	589	83.2	533	العاملون في الخدمات والباعة في المحلات التجارية والأسواق
Skilled Agricultural and Fishing Workers	22.2	4	-	-	-	-	88.9	16	77.8	14	العمال في الزراعة وصيد الأسماك
Crafts and Related Workers	26.7	224	3.5	29	10.5	88	91.2	764	84.0	704	العاملون في الحرف
Plant and Machine Operators	26.2	107	2.5	10	12.0	49	92.9	379	79.4	324	مشغلوا الآلات ومجموعها
Elementary Occupation	17.4	210	1.2	15	8.7	105	89.3	1081	76.2	922	المهن الأولية
Not Stated	31.3	10	3.1	1	3.1	1	96.9	31	78.1	25	غير مبين
Total	25.4	897	2.4	83	10.5	370	91.3	3224	80.8	2854	المجموع
Nablus Governorate											محافظة نابلس
Legislators and Managers	64.0	739	20.0	231	35.0	404	97.6	1126	94.8	1094	المشروع وموظفو الادارة العليا
Professionals	47.3	1069	19.8	449	20.6	467	93.4	2112	90.5	2047	المتخصصون
Technicians and Associate Professionals	35.9	637	10.5	186	17.0	301	94.0	1667	88.4	1569	الفنيون والمتخصصون المساعدون
Clerks	38.9	403	9.3	96	19.0	197	94.5	980	88.6	919	الكتبة
Services and Sales Workers	39.1	2364	7.2	438	21.0	1271	93.5	5655	87.1	5271	العاملون في الخدمات والباعة في المحلات التجارية والأسواق
Skilled Agricultural and Fishing Workers	6.4	106	2.2	37	6.8	113	82.7	1373	60.0	996	العمال في الزراعة وصيد الأسماك
Crafts and Related Workers	25.9	2415	4.1	382	13.9	1294	91.9	8567	84.4	7867	العاملون في الحرف
Plant and Machine Operators	20.5	854	2.5	103	12.3	512	91.5	3809	80.1	3333	مشغلوا الآلات ومجموعها
Elementary Occupation	10.8	825	1.3	96	7.5	575	86.3	6606	70.5	5393	المهن الأولية
Not Stated	20.6	37	2.2	4	9.4	17	90.6	163	67.8	122	غير مبين
Total	26.8	9449	5.7	2022	14.6	5151	90.9	32058	81.1	28611	المجموع

جدول 40: الاسر حسب عدد الأفراد المشتغلين في الأسرة وتوفر السلع المعمرة ونوع التجمع

Table 40: Households by Number of Employed Members per Household, Availability of Durable Goods and Type of Locality

Durable Goods and Type of Locality		عدد الأفراد المشتغلين في الأسرة							السلع المعمرة ونوع التجمع	
		المجموع Total	+5	4	3	2	1	0		
Urban									حضر	
Private Car	No.	6394	160	260	612	1515	3613	234	عدد	سيارة خصوصية
	%	34.1	41.6	38.3	38.8	41.0	34.2	12.8	نسبة	
Refrigerator	No.	18064	380	668	1558	3614	10215	1629	عدد	ثلاجة كهربائية
	%	96.4	98.7	98.5	98.7	97.8	96.6	88.8	نسبة	
Solar Boiler	No.	12141	290	477	1169	2589	6576	1040	عدد	سخان شمسي
	%	64.8	75.3	70.4	74.0	70.1	62.2	56.7	نسبة	
Central Heating	No.	639	17	16	51	143	360	52	عدد	تدفئة مركزية
	%	3.4	4.4	2.4	3.2	3.9	3.4	2.8	نسبة	
Home Library	No.	4620	121	185	425	1213	2375	301	عدد	مكتبة منزلية
	%	24.6	31.4	27.3	26.9	32.8	22.5	16.4	نسبة	
Cooking Stove	No.	18533	381	672	1571	3669	10469	1771	عدد	طباخ غاز
	%	98.9	99.0	99.1	99.5	99.3	99.0	96.6	نسبة	
Washing Machine	No.	17190	373	656	1529	3535	9767	1330	عدد	غسالة ملابس
	%	91.7	96.9	96.8	96.8	95.7	92.4	72.5	نسبة	
Television	No.	17876	378	674	1560	3606	10155	1503	عدد	تلفاز
	%	95.4	98.2	99.4	98.8	97.6	96.0	82.0	نسبة	
Video	No.	3852	100	173	399	883	2122	175	عدد	فيديو
	%	20.5	26.0	25.5	25.3	23.9	20.1	9.5	نسبة	
Computer	No.	1668	37	63	182	467	857	62	عدد	حاسوب
	%	8.9	9.6	9.3	11.5	12.6	8.1	3.4	نسبة	
Phone Line	No.	9485	253	466	1031	2297	4702	736	عدد	خط هاتف
	%	50.6	65.7	68.7	65.3	62.2	44.5	40.1	نسبة	

جدول 40 (تابع): الاسر حسب عدد الأفراد المشتغلين في الأسرة وتوفر السلع المعمرة ونوع التجمع

Table 40 (Cont.): Households by Number of Employed Members per Household, Availability of Durable Goods and Type of Locality

Durable Goods and Type of Locality		عدد الأفراد المشتغلين في الأسرة							السلع المعمرة ونوع التجمع	
		المجموع Total	+5	4	3	2	1	0		
Rural									ريف	
Private Car	No.	3278	54	112	254	628	2036	194	عدد	سيارة خصوصية
	%	16.5	21.2	24.0	19.8	21.5	17.6	5.8	نسبة	
Refrigerator	No.	14589	212	383	1025	2333	8600	2036	عدد	ثلاجة كهربائية
	%	73.6	83.1	82.2	80.0	80.0	74.5	60.7	نسبة	
Solar Boiler	No.	11477	171	327	887	1946	6627	1519	عدد	سخان شمسي
	%	57.9	67.1	70.2	69.2	66.7	57.4	45.3	نسبة	
Central Heating	No.	28	-	-	2	7	17	2	عدد	تدفئة مركزية
	%	0.1	-	-	0.2	0.2	0.1	0.1	نسبة	
Home Library	No.	2505	57	88	208	530	1383	239	عدد	مكتبة منزلية
	%	12.6	22.4	18.9	16.2	18.2	12.0	7.1	نسبة	
Cooking Stove	No.	19348	250	458	1252	2874	11329	3185	عدد	طباخ غاز
	%	97.6	98.0	98.3	97.7	98.5	98.1	95.0	نسبة	
Washing Machine	No.	12983	192	355	937	2153	7824	1522	عدد	غسالة ملابس
	%	65.5	75.3	76.2	73.1	73.8	67.8	45.4	نسبة	
Television	No.	16347	239	430	1174	2592	9744	2168	عدد	تلفاز
	%	82.5	93.7	92.3	91.6	88.9	84.4	64.7	نسبة	
Video	No.	1552	31	62	142	286	904	127	عدد	فيديو
	%	7.8	12.2	13.3	11.1	9.8	7.8	3.8	نسبة	
Computer	No.	503	12	20	39	117	273	42	عدد	حاسوب
	%	2.5	4.7	4.3	3.0	4.0	2.4	1.3	نسبة	
Phone Line	No.	898	11	34	71	174	491	117	عدد	خط هاتف
	%	4.5	4.3	7.3	5.5	6.0	4.3	3.5	نسبة	

جدول 40 (تابع): الاسر حسب عدد الأفراد المشغلين في الأسرة وتوفر السلع المعمرة ونوع التجمع

Table 40 (Cont.): Households by Number of Employed Members per Household, Availability of Durable Goods and Type of Locality

Durable Goods and Type of Locality		عدد الأفراد المشغلين في الأسرة							السلع المعمرة ونوع التجمع	
		المجموع Total	+5	4	3	2	1	0		
Camps									مخيمات	
Private Car	No.	425	16	17	30	78	266	18	عدد	سيارة خصوصية
	%	9.7	19.3	10.1	9.3	11.8	10.4	3.2	نسبة	
Refrigerator	No.	3664	80	155	285	596	2144	404	عدد	ثلاجة كهربائية
	%	84.1	96.4	91.7	88.8	90.4	83.5	72.1	نسبة	
Solar Boiler	No.	2443	67	116	207	421	1398	234	عدد	سخان شمسي
	%	56.0	80.7	68.6	64.5	63.9	54.5	41.8	نسبة	
Central Heating	No.	11	-	-	2	3	6	-	عدد	تدفئة مركزية
	%	0.3	-	-	0.6	0.5	0.2	-	نسبة	
Home Library	No.	377	15	21	33	78	210	20	عدد	مكتبة منزلية
	%	8.6	18.1	12.4	10.3	11.8	8.2	3.6	نسبة	
Cooking Stove	No.	4249	83	168	319	649	2514	516	عدد	طباخ غاز
	%	97.5	100	99.4	99.4	98.5	97.9	92.1	نسبة	
Washing Machine	No.	3412	77	152	287	559	2027	310	عدد	غسالة ملابس
	%	78.3	92.8	89.9	89.4	84.8	79.0	55.4	نسبة	
Television	No.	3913	83	165	312	614	2324	415	عدد	تلفاز
	%	89.8	100	97.6	97.2	93.2	90.5	74.1	نسبة	
Video	No.	423	20	28	48	87	221	19	عدد	فيديو
	%	9.7	24.1	16.6	15.0	13.2	8.6	3.4	نسبة	
Computer	No.	97	-	6	10	22	57	2	عدد	حاسوب
	%	2.2	-	3.6	3.1	3.3	2.2	0.4	نسبة	
Phone Line	No.	1068	30	68	121	204	583	62	عدد	خط هاتف
	%	24.5	36.1	40.2	37.7	31.0	22.7	11.1	نسبة	

جدول 40 (تابع): الاسر حسب عدد الأفراد المشغلين في الأسرة وتوفر السلع المعمرة ونوع التجمع

Table 40 (Cont.): Households by Number of Employed Members per Household, Availability of Durable Goods and Type of Locality

Durable Goods and Type of Locality		عدد الأفراد المشغلين في الأسرة							السلع المعمرة ونوع التجمع	
		المجموع Total	+5	4	3	2	1	0		
Nablus Governorate									محافظة نابلس	
Private Car	No.	10097	230	389	896	2221	5915	446	عدد	سيارة خصوصية
	%	23.5	31.8	29.6	28.2	30.5	24.0	7.8	نسبة	
Refrigerator	No.	36317	672	1206	2868	6543	20959	4069	عدد	ثلاجة كهربائية
	%	84.6	92.9	91.9	90.1	90.0	84.9	70.8	نسبة	
Solar Boiler	No.	26061	528	920	2263	4956	14601	2793	عدد	سخان شمسي
	%	60.7	73.0	70.1	71.1	68.2	59.1	48.6	نسبة	
Central Heating	No.	678	17	16	55	153	383	54	عدد	تدفئة مركزية
	%	1.6	2.4	1.2	1.7	2.1	1.6	0.9	نسبة	
Home Library	No.	7502	193	294	666	1821	3968	560	عدد	مكتبة منزلية
	%	17.5	26.7	22.4	20.9	25.0	16.1	9.7	نسبة	
Cooking Stove	No.	42130	714	1298	3142	7192	24312	5472	عدد	طباخ غاز
	%	98.1	98.8	98.9	98.7	98.9	98.5	95.2	نسبة	
Washing Machine	No.	33585	642	1163	2753	6247	19618	3162	عدد	غسالة ملابس
	%	78.2	88.8	88.6	86.5	85.9	79.5	55.0	نسبة	
Television	No.	38136	700	1269	3046	6812	22223	4086	عدد	تلفاز
	%	88.8	96.8	96.6	95.7	93.7	90.0	71.1	نسبة	
Video	No.	5827	151	263	589	1256	3247	321	عدد	فيديو
	%	13.6	20.9	20.0	18.5	17.3	13.2	5.6	نسبة	
Computer	No.	2268	49	89	231	606	1187	106	عدد	حاسوب
	%	5.3	6.8	6.8	7.3	8.3	4.8	1.8	نسبة	
Phone Line	No.	11451	294	568	1223	2675	5776	915	عدد	خط هاتف
	%	26.7	40.7	43.3	38.4	36.8	23.4	15.9	نسبة	

جدول 41: المساكن المأهولة حسب نوع المسكن ونوع التجمع

Table 41: Occupied Housing Units by Type of Housing Unit and Type of Locality

Type of Locality	نوع المسكن																		نوع التجمع
	المجموع		غير مبين		أخرى		براكية		خيمة		غرفة مستقلة		شقة		دار		فيلا		
	نسبة	عدد	نسبة	عدد	نسبة	عدد	نسبة	عدد	نسبة	عدد	نسبة	عدد	نسبة	عدد	نسبة	عدد	نسبة	عدد	
%	No.	%	No.	%	No.	%	No.	%	No.	%	No.	%	No.	%	No.	%	No.	%	No.
Urban	100	18434	0.0	4	0.0	1	0.0	2	-	-	0.2	37	85.4	15736	13.4	2473	1.0	181	حضر
Rural	100	19198	0.1	12	0.0	9	0.1	19	0.4	75	1.5	286	32.3	6199	65.2	12509	0.5	89	ريف
Camps	100	4138	0.0	2	-	-	-	-	-	-	0.4	15	57.5	2377	41.9	1735	0.2	9	مخيمات
Nablus Governorate	100	41770	0.0	18	0.0	10	0.1	21	0.2	75	0.8	338	58.2	24312	40.0	16717	0.7	279	محافظة نابلس

جدول 42: المساكن المأهولة حسب عدد الغرف في المسكن ونوع المسكن ونوع التجمع

Table 42: Occupied Housing Units by Number of Rooms in the Housing Unit, Type of Housing Unit and Type of Locality

Number of Rooms and Type of Locality	نوع المسكن												عدد الغرف ونوع التجمع
	Type of Housing Unit												
	المجموع Total		غير مبين Not Stated		أخرى Other		شقة Apartment		دار House		فيلا Villa		
نسبة %	عدد No.	نسبة %	عدد No.	نسبة %	عدد No.	نسبة %	عدد No.	نسبة %	عدد No.	نسبة %	عدد No.		
Urban													حضر
1	100	724	0.1	1	5.4	39	80.8	585	13.7	99	-	-	1
2	100	2805	-	-	-	-	85.7	2404	14.3	401	-	-	2
3	100	5670	0.0	1	-	-	88.8	5033	11.2	636	-	-	3
4	100	5548	-	-	-	-	87.2	4838	11.9	662	0.9	48	4
5+	100	3669	0.0	1	-	-	78.0	2862	18.4	673	3.6	133	+5
Not Stated	100	18	5.6	1	5.6	1	77.7	14	11.1	2	-	-	غير مبين
Total	100	18434	0.0	4	0.2	40	85.4	15736	13.4	2473	1.0	181	المجموع
Rural													ريف
1	100	2320	0.0	1	16.4	380	44.5	1032	39.1	907	-	-	1
2	100	5071	-	-	0.2	8	38.3	1941	61.5	3122	-	-	2
3	100	5460	0.0	2	0.0	1	31.7	1730	68.3	3727	-	-	3
4	100	3767	0.0	1	-	-	26.7	1004	72.4	2729	0.9	33	4
5+	100	2534	0.0	1	-	-	18.8	475	79.0	2002	2.2	56	+5
Not Stated	100	46	15.2	7	-	-	37.0	17	47.8	22	-	-	غير مبين
Total	100	19198	0.1	12	2.0	389	32.3	6199	65.1	12509	0.5	89	المجموع

جدول 42 (تابع): المساكن المأهولة حسب عدد الغرف في المسكن ونوع المسكن ونوع التجمع

Table 42 (Cont.): Occupied Housing Units by Number of Rooms in the Housing Unit, Type of Housing Unit and Type of Locality

Number of Rooms and Type of Locality	نوع المسكن											عدد الغرف ونوع التجمع	
	Type of Housing Unit												
	المجموع		غير مبين		أخرى		شقة		دار		فيلا		
	نسبة	عدد	نسبة	عدد	نسبة	عدد	نسبة	عدد	نسبة	عدد	نسبة		عدد
%	No.	%	No.	%	No.	%	No.	%	No.	%	No.		
Camps												مخيمات	
1	100	339	-	-	4.4	15	74.9	254	20.7	70	-	-	1
2	100	1321	-	-	-	-	65.0	858	35.0	463	-	-	2
3	100	1354	0.1	1	-	-	54.4	737	45.5	616	-	-	3
4	100	749	0.1	1	-	-	50.8	380	48.3	362	0.8	6	4
5+	100	366	-	-	-	-	38.5	141	60.7	222	0.8	3	+5
Not Stated	100	9	-	-	-	-	77.8	7	22.2	2	-	-	غير مبين
Total	100	4138	0.0	2	0.4	15	57.5	2377	41.9	1735	0.2	9	المجموع
Nablus Governorate												محافظة نابلس	
1	100	3383	0.1	2	12.8	434	55.3	1871	31.8	1076	-	-	1
2	100	9197	-	-	0.1	8	56.6	5203	43.3	3986	-	-	2
3	100	12484	0.0	4	0.0	1	60.1	7500	39.9	4979	-	-	3
4	100	10064	0.0	2	-	-	61.8	6222	37.3	3753	0.9	87	4
5+	100	6569	0.0	2	-	-	53.0	3478	44.1	2897	2.9	192	+5
Not Stated	100	73	11.0	8	1.4	1	52.0	38	35.6	26	-	-	غير مبين
Total	100	41770	0.0	18	1.1	444	58.2	24312	40.0	16717	0.7	279	المجموع

Note: Other includes Independent Room, Tent and Marginal.

ملاحظة: أخرى تشمل غرفة مستقلة، خيمة وبراكية.

جدول 43: الأسر حسب حجم الأسرة ونوع المسكن ونوع التجمع

Table 43: Households by Household Size, Type of Housing Unit and Type of Locality

Household Size and Type of Locality	نوع المسكن											حجم الأسرة ونوع التجمع	
	Type of Housing Unit												
	المجموع Total		غير مبين Not Stated		أخرى Other		شقة Apartment		دار House		فيلا Villa		
نسبة %	عدد No.	نسبة %	عدد No.	نسبة %	عدد No.	نسبة %	عدد No.	نسبة %	عدد No.	نسبة %	عدد No.		
Urban													حضر
1	100	620	0.2	1	2.7	17	82.6	512	13.9	86	0.6	4	1
2	100	1736	-	-	0.5	9	87.3	1516	11.8	204	0.4	7	2
3	100	1726	0.1	2	0.2	4	87.9	1517	11.1	192	0.6	11	3
4	100	2641	-	-	0.1	2	89.4	2363	9.7	255	0.8	21	4
5	100	3007	-	-	0.0	1	88.7	2667	10.5	314	0.8	25	5
6	100	3009	0.0	1	0.1	2	86.9	2614	12.0	361	1.0	31	6
7	100	2343	-	-	0.1	3	83.1	1946	15.4	361	1.4	33	7
8	100	1530	-	-	0.1	2	81.9	1252	17.2	263	0.8	13	8
9+	100	2134	-	-	-	-	73.8	1574	24.5	523	1.7	37	+9
Total	100	18746	0.0	4	0.2	40	85.1	15961	13.7	2559	1.0	182	المجموع
Rural													ريف
1	100	846	-	-	14.5	123	19.1	162	66.4	561	-	-	1
2	100	1919	0.1	1	2.6	49	43.5	835	53.7	1032	0.1	2	2
3	100	1754	0.2	3	2.0	35	43.4	762	54.2	950	0.2	4	3
4	100	2116	0.0	1	1.7	35	41.6	879	56.6	1198	0.1	3	4
5	100	2346	0.0	1	1.7	41	38.2	895	59.6	1397	0.5	12	5
6	100	2522	-	-	1.2	30	36.0	907	62.3	1573	0.5	12	6
7	100	2324	0.0	1	1.0	24	27.0	627	71.1	1651	0.9	21	7
8	100	1874	0.2	3	0.6	11	25.6	480	72.8	1365	0.8	15	8
9+	100	4119	0.0	2	1.0	41	19.9	821	78.6	3234	0.5	21	+9
Total	100	19820	0.1	12	2.0	389	32.1	6368	65.3	12961	0.5	90	المجموع

جدول 43 (تابع): الأسر حسب حجم الأسرة ونوع المسكن ونوع التجمع

Table 43 (Cont.): Households by Household Size, Type of Housing Unit and Type of Locality

Household Size and Type of Locality	نوع المسكن											حجم الأسرة ونوع التجمع	
	Type of Housing Unit												
	المجموع Total		غير مبين Not Stated		أخرى Other		شقة Apartment		دار House		فيلا Villa		
نسبة %	عدد No.	نسبة %	عدد No.	نسبة %	عدد No.	نسبة %	عدد No.	نسبة %	عدد No.	نسبة %	عدد No.		
Camps													مخيمات
1	100	149	-	-	6.0	9	44.3	66	49.7	74	-	-	1
2	100	411	-	-	0.2	1	67.9	279	31.9	131	-	-	2
3	100	384	-	-	0.5	2	74.5	286	25.0	96	-	-	3
4	100	476	-	-	-	-	73.7	351	26.1	124	0.2	1	4
5	100	539	-	-	0.4	2	66.4	358	32.8	177	0.4	2	5
6	100	597	-	-	0.2	1	60.6	362	38.9	232	0.3	2	6
7	100	513	-	-	-	-	57.1	293	42.9	220	-	-	7
8	100	434	0.2	1	-	-	47.0	204	52.8	229	-	-	8
9+	100	856	0.1	1	-	-	37.0	317	62.4	534	0.5	4	+9
Total	100	4359	0.0	2	0.3	15	57.8	2516	41.7	1817	0.2	9	المجموع
Nablus Governorate													محافظة نابلس
1	100	1615	0.1	1	9.2	149	45.8	740	44.7	721	0.2	4	1
2	100	4066	0.0	1	1.5	59	64.7	2630	33.6	1367	0.2	9	2
3	100	3864	0.1	5	1.1	41	66.4	2565	32.0	1238	0.4	15	3
4	100	5233	0.0	1	0.7	37	68.7	3593	30.1	1577	0.5	25	4
5	100	5892	0.0	1	0.7	44	66.6	3920	32.0	1888	0.7	39	5
6	100	6128	0.0	1	0.5	33	63.4	3883	35.4	2166	0.7	45	6
7	100	5180	0.0	1	0.5	27	55.4	2866	43.1	2232	1.0	54	7
8	100	3838	0.1	4	0.3	13	50.5	1936	48.4	1857	0.7	28	8
9+	100	7109	0.0	3	0.6	41	38.1	2712	60.4	4291	0.9	62	+9
Total	100	42925	0.0	18	1.0	444	57.9	24845	40.4	17337	0.7	281	المجموع

Note: Other includes Independent Room, Tent and Marginal.

ملاحظة: أخرى تشمل غرفة مستقلة، خيمة وبراكية.

جدول 44: الأسر حسب كثافة السكن ونوع المسكن ونوع التجمع

Table 44: Households by Housing Density, Type of Housing Unit and Type of Locality

Housing Density and Type of Locality	نوع المسكن											كثافة السكن ونوع التجمع	
	Type of Housing Unit												
	المجموع Total		غير مبين Not Stated		أخرى Other		شقة Apartment		دار House		فيلا Villa		
نسبة %	عدد No.	نسبة %	عدد No.	نسبة %	عدد No.	نسبة %	عدد No.	نسبة %	عدد No.	نسبة %	عدد No.		
Urban													حضر
Less than 1	100	2842	0.0	1	-	-	86.3	2451	11.5	327	2.2	63	أقل من 1
1.00-1.99	100	8899	0.0	2	0.2	16	86.5	7696	12.3	1093	1.0	92	1.99-1.00
2.00-2.99	100	4583	-	-	0.2	9	83.9	3844	15.5	710	0.4	20	2.99-2.00
3.00+	100	2400	-	-	0.7	16	78.3	1881	20.7	497	0.3	6	+3.00
Total	100	18724	0.0	3	0.2	41	84.8	15872	14.0	2627	1.0	181	المجموع
Rural													ريف
Less than 1	100	1665	0.1	2	-	-	31.3	522	67.6	1125	1.0	16	أقل من 1
1.00-1.99	100	6538	0.0	1	2.0	127	32.1	2101	65.0	4251	0.9	58	1.99-1.00
2.00-2.99	100	5969	0.0	1	0.9	54	31.1	1857	67.7	4042	0.3	15	2.99-2.00
3.00+	100	5588	0.0	1	3.9	216	34.6	1935	61.4	3433	0.1	3	+3.00
Total	100	19760	0.0	5	2.0	397	32.5	6415	65.0	12851	0.5	92	المجموع
Camps													مخيمات
Less than 1	100	265	-	-	-	-	52.8	140	47.2	125	-	-	أقل من 1
1.00-1.99	100	1370	-	-	0.7	9	60.2	825	38.7	530	0.4	6	1.99-1.00
2.00-2.99	100	1388	0.1	1	0.1	2	55.8	774	43.7	607	0.3	4	2.99-2.00
3.00+	100	1327	0.1	1	0.4	5	53.9	716	45.5	604	0.1	1	+3.00
Total	100	4350	0.0	2	0.4	16	56.4	2455	42.9	1866	0.3	11	المجموع
Nablus Governorate													محافظة نابلس
Less than 1	100	4772	0.1	3	-	-	65.2	3113	33.0	1577	1.7	79	أقل من 1
1.00-1.99	100	16807	0.0	3	0.9	152	63.2	10622	35.0	5874	0.9	156	1.99-1.00
2.00-2.99	100	11940	0.0	2	0.5	65	54.3	6475	44.9	5359	0.3	39	2.99-2.00
3.00+	100	9315	0.0	2	2.5	237	48.7	4532	48.7	4534	0.1	10	+3.00
Total	100	42834	0.0	10	1.0	454	57.8	24742	40.5	17344	0.7	284	المجموع

Note: Other includes Independent Room, Tent and Marginal.

ملاحظة: أخرى تشمل غرفة مستقلة، خيمة وبراكية.

جدول 45 المساكن المأهولة حسب عدد الأسر في المسكن ونوع المسكن ونوع التجمع

Table 45: Occupied Housing Units by Number of Households in the Housing Unit, Type of Housing Unit and Type of Locality

Number of Households in the Housing Unit and Type of Locality	نوع المسكن											عدد الأسر في المسكن ونوع التجمع	
	Type of Housing Unit												
	المجموع Total		غير مبين Not Stated		أخرى Other		شقة Apartment		دار House		فيلا Villa		
نسبة %	عدد No.	نسبة %	عدد No.	نسبة %	عدد No.	نسبة %	عدد No.	نسبة %	عدد No.	نسبة %	عدد No.		
Urban													حضر
1	100	18149	0.0	4	0.2	40	85.6	15523	13.2	2402	1.0	180	1
2	100	248	-	-	-	-	77.8	193	21.8	54	0.4	1	2
3+	100	37	-	-	-	-	54.1	20	45.9	17	-	-	+3
Total	100	18434	0.0	4	0.2	40	85.4	15736	13.4	2473	1.0	181	المجموع
Rural													ريف
1	100	18659	0.1	12	2.1	389	32.3	6042	65.0	12128	0.5	88	1
2	100	447	-	-	-	-	30.9	138	68.9	308	0.2	1	2
3+	100	92	-	-	-	-	20.7	19	79.3	73	-	-	+3
Total	100	19198	0.1	12	2.0	389	32.3	6199	65.1	12509	0.5	89	المجموع
Camps													مخيمات
1	100	3960	0.1	2	0.4	15	57.2	2267	42.1	1667	0.2	9	1
2	100	141	-	-	-	-	63.1	89	36.9	52	-	-	2
3+	100	37	-	-	-	-	56.8	21	43.2	16	-	-	+3
Total	100	4138	0.0	2	0.4	15	57.5	2377	41.9	1735	0.2	9	المجموع
Nablus Governorate													محافظة نابلس
1	100	40768	0.0	18	1.1	444	58.5	23832	39.7	16197	0.7	277	1
2	100	836	-	-	-	-	50.3	420	49.5	414	0.2	2	2
3+	100	166	-	-	-	-	36.1	60	63.9	106	-	-	+3
Total	100	41770	0.0	18	1.1	444	58.2	24312	40.0	16717	0.7	279	المجموع

Note: Other includes Independent Room, Tent and Marginal.

ملاحظة: أخرى تشمل غرفة مستقلة، خيمة وبراكية.

جدول 46 المساكن المأهولة حسب الاتصال بالشبكات العامة (مياه وكهرباء وصرف صحي) ونوع المسكن ونوع التجمع

Table 46: Occupied Housing Units by Connection to Public Networks (Water, Electricity and Sewage), Type of Housing Unit and Type of Locality

Connection to Public Networks and Type of Locality	نوع المسكن											الاتصال بالشبكات العامة ونوع التجمع	
	Type of Housing Unit												
	المجموع		غير مبين		أخرى		شقة		دار		فيلا		
	نسبة	عدد	نسبة	عدد	نسبة	عدد	نسبة	عدد	نسبة	عدد	نسبة		عدد
%	No.	%	No.	%	No.	%	No.	%	No.	%	No.		
Urban													حضر
Water Public Network	100	18261	0.0	2	0.2	29	85.7	15648	13.1	2402	1.0	180	شبكة مياه عامة
Electricity Public Network	100	18356	0.0	3	0.2	31	85.5	15699	13.3	2442	1.0	181	شبكة كهرباء عامة
Sewage Public Network	100	16535	0.0	2	0.1	22	88.2	14578	10.8	1780	0.9	153	شبكة صرف صحي
Rural													ريف
Water Public Network	100	9562	0.0	4	0.7	69	36.4	3473	62.3	5955	0.6	61	شبكة مياه عامة
Electricity Public Network	100	18351	0.0	4	1.2	212	32.6	5982	65.7	12064	0.5	89	شبكة كهرباء عامة
Sewage Public Network	100	369	-	-	-	-	62.0	229	37.7	139	0.3	1	شبكة صرف صحي
Camps													مخيمات
Water Public Network	100	4100	0.0	2	0.3	11	57.4	2351	42.1	1727	0.2	9	شبكة مياه عامة
Electricity Public Network	100	4113	0.0	2	0.3	12	57.6	2366	41.9	1724	0.2	9	شبكة كهرباء عامة
Sewage Public Network	100	4091	0.0	2	0.3	11	57.9	2369	41.6	1700	0.2	9	شبكة صرف صحي
Nablus Governorate													محافظة نابلس
Water Public Network	100	31923	0.0	8	0.3	109	67.3	21472	31.6	10084	0.8	250	شبكة مياه عامة
Electricity Public Network	100	40820	0.0	9	0.6	255	58.9	24047	39.8	16230	0.7	279	شبكة كهرباء عامة
Sewage Public Network	100	20995	0.0	4	0.2	33	81.8	17176	17.2	3619	0.8	163	شبكة صرف صحي

Note: Other includes Independent Room, Tent and Marginal.

ملاحظة: أخرى تشمل غرفة مستقلة، خيمة وبراكية.

جدول 47: المساكن المأهولة حسب توفر (مطبخ وحمام ومرحاض) ونوع المسكن ونوع التجمع

Table 47: Occupied Housing Units by Availability of (Kitchen, Bathroom and Toilet), Type of Housing Unit and Type of Locality

Availability of (Kitchen, Bathroom and Toilet) and Type of Locality	نوع المسكن											توفر (مطبخ وحمام ومرحاض) ونوع التجمع	
	Type of Housing Unit												
	المجموع		غير مبين		أخرى		شقة		دار		فيلا		
	نسبة	عدد	نسبة	عدد	نسبة	عدد	نسبة	عدد	نسبة	عدد	نسبة		عدد
%	No.	%	No.	%	No.	%	No.	%	No.	%	No.		
Urban												حضر	
Kitchen	100	18274	0.0	2	0.1	14	85.6	15648	13.3	2429	1.0	181	مطبخ
Bathroom	100	18118	0.0	2	0.1	16	85.7	15521	13.2	2398	1.0	181	حمام
Toilet	100	18360	0.0	2	0.1	21	85.5	15699	13.4	2457	1.0	181	مرحاض
Rural												ريف	
Kitchen	100	17849	0.0	3	0.4	75	33.0	5878	66.1	11804	0.5	89	مطبخ
Bathroom	100	17362	0.0	3	0.3	45	33.2	5767	66.0	11458	0.5	89	حمام
Toilet	100	18562	0.0	3	0.6	120	32.7	6072	66.2	12278	0.5	89	مرحاض
Camps												مخيمات	
Kitchen	100	4038	0.0	2	0.0	1	57.8	2333	42.0	1693	0.2	9	مطبخ
Bathroom	100	4044	0.0	2	0.1	3	57.8	2336	41.9	1694	0.2	9	حمام
Toilet	100	4108	0.0	2	0.1	4	57.6	2364	42.1	1729	0.2	9	مرحاض
Nablus Governorate												محافظة نابلس	
Kitchen	100	40161	0.0	7	0.2	90	59.4	23859	39.7	15926	0.7	279	مطبخ
Bathroom	100	39524	0.0	7	0.2	64	59.8	23624	39.3	15550	0.7	279	حمام
Toilet	100	41030	0.0	7	0.4	145	58.8	24135	40.1	16464	0.7	279	مرحاض

Note: Other includes Independent Room, Tent and Marginal.

ملاحظة: أخرى تشمل غرفة مستقلة، خيمة وبراكية.

جدول 48: الأسر حسب المصدر الرئيسي للطاقة المستخدمة في الطبخ ونوع المسكن ونوع التجمع

Table 48: Households by Main Source of Energy for Cooking, Type of Housing Unit and Type of Locality

Main Source of Energy for Cooking and Type of Locality	نوع المسكن											المصدر الرئيسي للطاقة المستخدمة في الطبخ ونوع التجمع	
	Type of Housing Unit												
	المجموع Total		غير مبيّن Not Stated		أخرى Other		شقة Apartment		دار House		فيلا Villa		
نسبة %	عدد No.	نسبة %	عدد No.	نسبة %	عدد No.	نسبة %	عدد No.	نسبة %	عدد No.	نسبة %	عدد No.		
Urban													حضر
Gas	100	18475	0.0	2	0.1	26	85.4	15764	13.5	2503	1.0	180	غاز
Kerosene	100	141	0.7	1	2.8	4	71.7	101	24.8	35	-	-	كاز
Electricity	100	38	-	-	2.6	1	94.8	36	-	-	2.6	1	كهرباء
Wood	100	17	-	-	5.9	1	52.9	9	41.2	7	-	-	حطب
Other	100	30	-	-	10.0	3	70.0	21	20.0	6	-	-	أخرى
Not Stated	100	45	2.2	1	11.1	5	66.7	30	17.8	8	2.2	1	غير مبيّن
Total	100	18746	0.0	4	0.2	40	85.1	15961	13.7	2559	1.0	182	المجموع
Rural													ريف
Gas	100	18878	0.0	4	1.6	302	32.5	6134	65.4	12348	0.5	90	غاز
Kerosene	100	123	-	-	8.1	10	21.1	26	70.8	87	-	-	كاز
Electricity	100	9	-	-	11.1	1	22.2	2	66.7	6	-	-	كهرباء
Wood	100	637	-	-	9.1	58	23.2	148	67.7	431	-	-	حطب
Other	100	68	-	-	23.5	16	32.4	22	44.1	30	-	-	أخرى
Not Stated	100	105	7.6	8	1.9	2	34.3	36	56.2	59	-	-	غير مبيّن
Total	100	19820	0.1	12	2.0	389	32.1	6368	65.3	12961	0.5	90	المجموع

جدول 48 (تابع): الأسر حسب المصدر الرئيسي للطاقة المستخدمة في الطبخ ونوع المسكن ونوع التجمع

Table 48 (Cont.): Households by Main Source of Energy for Cooking, Type of Housing Unit and Type of Locality

Main Source of Energy for Cooking and Type of Locality	نوع المسكن											المصدر الرئيسي للطاقة المستخدمة في الطبخ ونوع التجمع	
	Type of Housing Unit												
	المجموع Total		غير مبيّن Not Stated		أخرى Other		شقة Apartment		دار House		فيلا Villa		
نسبة %	عدد No.	نسبة %	عدد No.	نسبة %	عدد No.	نسبة %	عدد No.	نسبة %	عدد No.	نسبة %	عدد No.		
Camps													مخيمات
Gas	100	4215	0.0	2	0.3	11	58.2	2454	41.3	1739	0.2	9	غاز
Kerosene	100	110	-	-	1.8	2	40.0	44	58.2	64	-	-	كاز
Electricity	-	-	-	-	-	-	-	-	-	-	-	-	كهرباء
Wood	100	11	-	-	-	-	45.5	5	54.5	6	-	-	حطب
Other	100	13	-	-	15.4	2	46.1	6	38.5	5	-	-	أخرى
Not Stated	100	10	-	-	-	-	70.0	7	30.0	3	-	-	غير مبيّن
Total	100	4359	0.0	2	0.3	15	57.8	2516	41.7	1817	0.2	9	المجموع
Nablus Governorate													محافظة نابلس
Gas	100	41568	0.0	8	0.8	339	58.6	24352	39.9	16590	0.7	279	غاز
Kerosene	100	374	0.3	1	4.3	16	45.7	171	49.7	186	-	-	كاز
Electricity	100	47	-	-	4.3	2	80.8	38	12.8	6	2.1	1	كهرباء
Wood	100	665	-	-	8.9	59	24.4	162	66.7	444	-	-	حطب
Other	100	111	-	-	18.9	21	44.2	49	36.9	41	-	-	أخرى
West Bank	100	160	5.6	9	4.4	7	45.6	73	43.8	70	0.6	1	غير مبيّن
Total	100	42925	0.0	18	1.0	444	57.9	24845	40.4	17337	0.7	281	المجموع

Note: Other includes Independent Room, Tent and Marginal.

ملاحظة: أخرى تشمل غرفة مستقلة، خيمة وبراكية.

جدول 49 الأسر حسب المصدر الرئيسي للطاقة المستخدمة في التدفئة ونوع المسكن ونوع التجمع

Table 49: Households by Main Source of Energy for Heating, Type of Housing Unit and Type of Locality

Main Source of Energy for Heating and Type of Locality	نوع المسكن											المصدر الرئيسي للطاقة المستخدمة في التدفئة ونوع التجمع	
	Type of Housing Unit												
	المجموع Total		غير مبين Not Stated		أخرى Other		شقة Apartment		دار House		فيلا Villa		
نسبة %	عدد No.	نسبة %	عدد No.	نسبة %	عدد No.	نسبة %	عدد No.	نسبة %	عدد No.	نسبة %	عدد No.		
Urban													حضر
No Heating	100	1303	-	-	1.2	15	83.0	1082	15.7	205	0.1	1	لا يوجد
Gas	100	11801	0.0	2	0.1	6	88.2	10408	10.9	1291	0.8	94	غاز
Gasoline	100	2791	-	-	0.1	3	81.6	2278	17.8	495	0.5	15	كاز
Electricity	100	472	-	-	1.1	5	85.8	405	12.7	60	0.4	2	كهرباء
Wood	100	1829	-	-	0.4	8	75.1	1374	24.0	438	0.5	9	حطب
Diesel	100	465	-	-	-	-	77.2	359	9.9	46	12.9	60	سولار
Other	100	44	2.3	1	4.5	2	54.5	24	36.4	16	2.3	1	أخرى
Not Stated	100	41	2.4	1	2.4	1	75.7	31	19.5	8	-	-	غير مبين
Total	100	18746	0.0	4	0.2	40	85.1	15961	13.7	2559	1.0	182	المجموع
Rural													ريف
No Heating	100	1586	-	-	4.2	66	38.1	604	57.6	915	0.1	1	لا يوجد
Gas	100	2835	0.0	1	0.5	14	41.6	1178	57.1	1618	0.8	24	غاز
Gasoline	100	2983	0.0	1	0.5	15	34.8	1037	64.1	1912	0.6	18	كاز
Electricity	100	613	-	-	0.8	5	34.4	211	64.5	395	0.3	2	كهرباء
Wood	100	11570	0.0	2	2.5	284	28.1	3254	69.1	7990	0.3	40	حطب
Diesel	100	65	-	-	-	-	32.3	21	60.0	39	7.7	5	سولار
Other	100	62	-	-	8.1	5	41.9	26	50.0	31	-	-	أخرى
Not Stated	100	106	7.5	8	-	-	34.9	37	57.6	61	-	-	غير مبين
Total	100	19820	0.1	12	2.0	389	32.1	6368	65.3	12961	0.5	90	المجموع

جدول 49 (تابع): الأسر حسب المصدر الرئيسي للطاقة المستخدمة في التدفئة ونوع المسكن ونوع التجمع

Table 49 (Cont.): Households by Main Source of Energy for Heating, Type of Housing Unit and Type of Locality

Main Source of Energy for Heating and Type of Locality	نوع المسكن											المصدر الرئيسي للطاقة المستخدمة في التدفئة ونوع التجمع	
	Type of Housing Unit												
	المجموع Total		غير مبين Not Stated		أخرى Other		شقة Apartment		دار House		فيلا Villa		
نسبة %	عدد No.	نسبة %	عدد No.	نسبة %	عدد No.	نسبة %	عدد No.	نسبة %	عدد No.	نسبة %	عدد No.		
Camps													مخيمات
No Heating	100	834	0.1	1	1.0	8	64.3	536	34.6	289	-	-	لا يوجد
Gas	100	1336	-	-	0.1	2	62.3	832	37.2	497	0.4	5	غاز
Gasoline	100	1365	0.1	1	0.2	3	55.0	750	44.5	608	0.2	3	كاز
Electricity	100	124	-	-	1.6	2	54.0	67	44.4	55	-	-	كهرباء
Wood	100	660	-	-	-	-	46.2	305	53.6	354	0.2	1	حطب
Diesel	100	6	-	-	-	-	33.3	2	66.7	4	-	-	سولار
Other	100	23	-	-	-	-	69.6	16	30.4	7	-	-	أخرى
Not Stated	100	11	-	-	-	-	72.7	8	27.3	3	-	-	غير مبين
Total	100	4359	0.0	2	0.3	15	57.8	2516	41.7	1817	0.2	9	المجموع
Nablus Governorate													محافظة نابلس
No Heating	100	3723	0.0	1	2.4	89	59.7	2222	37.8	1409	0.1	2	لا يوجد
Gas	100	15972	0.0	3	0.1	22	77.8	12418	21.3	3406	0.8	123	غاز
Gasoline	100	7139	0.0	2	0.3	21	57.0	4065	42.2	3015	0.5	36	كاز
Electricity	100	1209	-	-	1.0	12	56.5	683	42.2	510	0.3	4	كهرباء
Wood	100	14059	0.0	2	2.1	292	35.1	4933	62.4	8782	0.4	50	حطب
Diesel	100	536	-	-	-	-	71.3	382	16.6	89	12.1	65	سولار
Other	100	129	0.8	1	5.4	7	51.1	66	41.9	54	0.8	1	أخرى
Not Stated	100	158	5.7	9	0.6	1	48.1	76	45.6	72	-	-	غير مبين
Total	100	42925	0.0	18	1.0	444	57.9	24845	40.4	17337	0.7	281	المجموع

Note: Other includes Independent Room, Tent and Marginal.

ملاحظة: أخرى تشمل غرفة مستقلة، خيمة وبراكية.

جدول 50 الأسر حسب توفر السلع المعمرة ونوع المسكن ونوع التجمع

Table 50: Households by Availability of Durable Goods, Type of Housing Unit and Type of Locality

Durable Goods and Type of Locality	نوع المسكن											السلع المعمرة ونوع التجمع	
	Type of Housing Unit												
	المجموع Total		غير مبين Not Stated		أخرى Other		شقة Apartment		دار House		فيلا Villa		
نسبة %	عدد No.	نسبة %	عدد No.	نسبة %	عدد No.	نسبة %	عدد No.	نسبة %	عدد No.	نسبة %	عدد No.		
Urban													
Private Car	100	6394	0.0	2	0.0	2	85.3	5450	12.6	803	2.1	137	حضر سيارة خصوصية
Refrigerator	100	18064	0.0	2	0.1	17	85.4	15433	13.5	2430	1.0	182	ثلاجة كهربائية
Solar Boiler	100	12141	0.0	2	0.0	5	83.7	10152	14.9	1809	1.4	173	سخان شمسي
Central Heating	100	639	-	-	-	-	79.7	509	8.9	57	11.4	73	تدفئة مركزية
Home Library	100	4620	0.0	1	0.0	2	85.6	3952	12.3	569	2.1	96	مكتبة منزلية
Cooking Stove	100	18533	0.0	2	0.2	28	85.2	15806	13.6	2515	1.0	182	طباخ غاز
Washing Machine	100	17190	0.0	2	0.1	14	85.6	14725	13.2	2267	1.1	182	غسالة ملابس
Television	100	17876	0.0	3	0.1	17	85.4	15254	13.5	2420	1.0	182	تلفاز
Video	100	3852	-	-	0.0	1	85.4	3289	12.1	464	2.5	98	فيديو
Computer	100	1668	0.1	1	-	-	84.4	1408	12.2	204	3.3	55	حاسوب
Phone Line	100	9485	0.0	2	0.0	3	85.1	8069	13.3	1255	1.6	156	خط هاتف
Rural													
Private Car	100	3278	0.0	1	0.3	10	33.4	1095	65.3	2139	1.0	33	ريف سيارة خصوصية
Refrigerator	100	14589	0.0	3	0.4	61	32.2	4689	66.8	9746	0.6	90	ثلاجة كهربائية
Solar Boiler	100	11477	0.0	3	0.1	14	34.7	3981	64.5	7395	0.7	84	سخان شمسي
Central Heating	100	28	-	-	-	-	35.7	10	42.9	12	21.4	6	تدفئة مركزية
Home Library	100	2505	0.0	1	0.2	4	31.0	776	67.6	1693	1.2	31	مكتبة منزلية
Cooking Stove	100	19348	0.0	4	1.7	328	32.3	6250	65.5	12676	0.5	90	طباخ غاز
Washing Machine	100	12983	0.0	4	0.4	47	31.6	4098	67.3	8744	0.7	90	غسالة ملابس
Television	100	16347	0.0	4	0.9	141	32.0	5228	66.5	10884	0.6	90	تلفاز
Video	100	1552	-	-	0.1	1	32.7	507	65.7	1021	1.5	23	فيديو
Computer	100	503	-	-	-	-	34.8	175	62.6	315	2.6	13	حاسوب
Phone Line	100	898	0.2	2	0.1	1	37.5	336	59.8	537	2.4	22	خط هاتف

جدول 50 (تابع): الأسر حسب توفر السلع المعمرة ونوع المسكن ونوع التجمع

Table 50 (Cont.): Households by Availability of Durable Goods, Type of Housing Unit and Type of Locality

Durable Goods and Type of Locality	نوع المسكن											السلع المعمرة ونوع التجمع	
	Type of Housing Unit												
	المجموع Total		غير مبين Not Stated		أخرى Other		شقة Apartment		دار House		فيلا Villa		
نسبة %	عدد No.	نسبة %	عدد No.	نسبة %	عدد No.	نسبة %	عدد No.	نسبة %	عدد No.	نسبة %	عدد No.		
Camps													
Private Car	100	425	-	-	0.2	1	61.7	262	37.2	158	0.9	4	مخيمات سيارة خصوصية
Refrigerator	100	3664	0.0	1	0.1	3	56.2	2058	43.5	1593	0.2	9	ثلاجة كهربائية
Solar Boiler	100	2443	0.0	1	-	-	57.5	1404	42.2	1031	0.3	7	سخان شمسي
Central Heating	100	11	-	-	-	-	72.7	8	27.3	3	-	-	تدفئة مركزية
Home Library	100	377	-	-	0.3	1	57.3	216	42.4	160	-	-	مكتبة منزلية
West Bank	100	4249	0.0	2	0.3	11	58.1	2466	41.4	1761	0.2	9	طباخ غاز
Washing Machine	100	3412	0.0	1	0.1	3	56.7	1934	42.9	1465	0.3	9	غسالة ملابس
Television	100	3913	0.0	1	0.2	6	56.9	2228	42.7	1669	0.2	9	تلفاز
Video	100	423	-	-	-	-	51.8	219	47.7	202	0.5	2	فيديو
Computer	100	97	-	-	-	-	55.7	54	44.3	43	-	-	حاسوب
Phone Line	100	1068	0.1	1	0.2	2	54.8	585	44.7	478	0.2	2	خط هاتف
Nablus Governorate													
Private Car	100	10097	0.0	3	0.1	13	67.4	6807	30.7	3100	1.7	174	محافظة نابلس سيارة خصوصية
Refrigerator	100	36317	0.0	6	0.2	81	61.1	22180	37.9	13769	0.8	281	ثلاجة كهربائية
Solar Boiler	100	26061	0.0	6	0.1	19	59.6	15537	39.3	10235	1.0	264	سخان شمسي
Central Heating	100	678	-	-	-	-	77.7	527	10.6	72	11.7	79	تدفئة مركزية
Home Library	100	7502	0.0	2	0.1	7	65.9	4944	32.3	2422	1.7	127	مكتبة منزلية
Cooking Stove	100	42130	0.0	8	0.9	367	58.2	24522	40.2	16952	0.7	281	طباخ غاز
Washing Machine	100	33585	0.0	7	0.2	64	61.8	20757	37.2	12476	0.8	281	غسالة ملابس
Television	100	38136	0.0	8	0.4	164	59.6	22710	39.3	14973	0.7	281	تلفاز
Video	100	5827	-	-	0.0	2	68.9	4015	29.0	1687	2.1	123	فيديو
Computer	100	2268	0.0	1	-	-	72.2	1637	24.8	562	3.0	68	حاسوب
Phone Line	100	11451	0.0	5	0.1	6	78.5	8990	19.8	2270	1.6	180	خط هاتف

Note: Other includes Independent Room, Tent and Marginal.

ملاحظة: أخرى تشمل غرفة مستقلة، خيمة وبراكية.

جدول 51: الأسر حسب حيازة المسكن ونوع المسكن ونوع التجمع

Table 51: Households by Tenure of Housing Unit, Type of Housing Unit and Type of Locality

Tenure of Housing Unit and Type of Locality	نوع المسكن											حيازة المسكن ونوع التجمع	
	المجموع Total		غير مبين Not Stated		أخرى Other		شقة Apartment		دار House		فيلا Villa		
	نسبة %	عدد No.	نسبة %	عدد No.	نسبة %	عدد No.	نسبة %	عدد No.	نسبة %	عدد No.	نسبة %		عدد No.
Urban												حضر	
Owned	100	10337	0.0	3	0.1	14	81.0	8368	17.3	1787	1.6	165	ملك
Rented Unfurnished	100	5989	-	-	0.2	10	90.9	5447	8.6	517	0.3	15	مستأجر غير مفروش
Rented Furnished	100	169	-	-	-	-	92.3	156	7.7	13	-	-	مستأجر مفروش
Without Payment	100	2136	-	-	0.6	12	89.1	1904	10.2	218	0.1	2	دون مقابل
For Work	100	43	-	-	7.0	3	74.4	32	18.6	8	-	-	مقابل عمل
Other	100	16	-	-	-	-	56.2	9	43.8	7	-	-	أخرى
Not Stated	100	56	1.8	1	1.8	1	80.3	45	16.1	9	-	-	غير مبين
Total	100	18746	0.0	4	0.2	40	85.1	15961	13.7	2559	1.0	182	المجموع
Rural												ريف	
Owned	100	15261	0.0	4	1.3	205	27.5	4203	70.6	10763	0.6	86	ملك
Rented Unfurnished	100	1049	-	-	2.0	21	36.0	378	62.0	650	-	-	مستأجر غير مفروش
Rented Furnished	100	47	-	-	4.3	2	36.2	17	59.5	28	-	-	مستأجر مفروش
Without Payment	100	3220	-	-	4.5	146	52.6	1691	42.8	1379	0.1	4	دون مقابل
For Work	100	70	-	-	14.3	10	25.7	18	60.0	42	-	-	مقابل عمل
Other	100	42	-	-	11.9	5	38.1	16	50.0	21	-	-	أخرى
Not Stated	100	131	6.1	8	-	-	34.4	45	59.5	78	-	-	غير مبين
Total	100	19820	0.1	12	2.0	389	32.1	6368	65.3	12961	0.5	90	المجموع

جدول 51 (تابع): الأسر حسب حيافة المسكن ونوع المسكن ونوع التجمع

Table 51 (Cont.): Households by Tenure of Housing Unit, Type of Housing Unit and Type of Locality

Tenure of Housing Unit and Type of Locality	نوع المسكن											حيافة المسكن ونوع التجمع	
	المجموع Total		غير مبين Not Stated		أخرى Other		شقة Apartment		دار House		فيلا Villa		
	نسبة %	عدد No.	نسبة %	عدد No.	نسبة %	عدد No.	نسبة %	عدد No.	نسبة %	عدد No.	نسبة %		عدد No.
Camps													مخيمات
Owned	100	3548	0.1	2	0.2	8	52.0	1844	47.5	1687	0.2	7	ملك
Rented Unfurnished	100	107	-	-	0.9	1	63.6	68	35.5	38	-	-	مستأجر غير مفروش
Rented Furnished	100	8	-	-	-	-	75.0	6	25.0	2	-	-	مستأجر مفروش
Without Payment	100	681	-	-	0.7	5	86.2	587	12.8	87	0.3	2	دون مقابل
For Work	100	4	-	-	25.0	1	75.0	3	-	-	-	-	مقابل عمل
Other	100	1	-	-	-	-	100	1	-	-	-	-	أخرى
Not Stated	100	10	-	-	-	-	70.0	7	30.0	3	-	-	غير مبين
Total	100	4359	0.0	2	0.3	15	57.8	2516	41.7	1817	0.2	9	المجموع
Nablus Governorate													محافظة نابلس
Owned	100	29146	0.0	9	0.8	227	49.5	14415	48.8	14237	0.9	258	ملك
Rented Unfurnished	100	7145	-	-	0.4	32	82.5	5893	16.9	1205	0.2	15	مستأجر غير مفروش
Rented Furnished	100	224	-	-	0.9	2	79.9	179	19.2	43	-	-	مستأجر مفروش
Without Payment	100	6037	-	-	2.7	163	69.3	4182	27.9	1684	0.1	8	دون مقابل
For Work	100	117	-	-	12.0	14	45.3	53	42.7	50	-	-	مقابل عمل
Other	100	59	-	-	8.5	5	44.1	26	47.4	28	-	-	أخرى
Not Stated	100	197	4.6	9	0.5	1	49.2	97	45.7	90	-	-	غير مبين
Total	100	42925	0.0	18	1.0	444	57.9	24845	40.4	17337	0.7	281	المجموع

Note: Other includes Independent Room, Tent and Marginal.

ملاحظة: أخرى تشمل غرفة مستقلة، خيمة وبراكية.

جدول 52 الأسر الفلسطينية حسب حالة لجوء رب الأسرة ونوع المسكن ونوع التجمع

Table 52: Palestinian Households by Refugee Status of Head of Household, Type of Housing Unit and Type of Locality

Refugee Status of Head of Household and Type of Locality	نوع المسكن											حالة لجوء رب الأسرة ونوع التجمع	
	المجموع Total		غير مبين Not Stated		أخرى Other		شقة Apartment		دار House		فيلا Villa		
	نسبة %	عدد No.	نسبة %	عدد No.	نسبة %	عدد No.	نسبة %	عدد No.	نسبة %	عدد No.	نسبة %		عدد No.
Urban													حضر
Registered Refugee	100	4237	-	-	0.3	12	84.9	3596	14.1	598	0.7	31	لاجئ مسجل
Not Registered Refugee	100	232	-	-	-	-	88.8	206	10.8	25	0.4	1	لاجئ غير مسجل
Not Refugee	100	14181	0.0	4	0.2	28	85.1	12075	13.6	1924	1.1	150	ليس لاجئاً
Not Stated	100	69	-	-	-	-	89.9	62	10.1	7	-	-	غير مبين
Total	100	18719	0.0	4	0.2	40	85.2	15939	13.6	2554	1.0	182	المجموع
Rural													ريف
Registered Refugee	100	2276	0.1	2	1.4	31	34.0	774	64.1	1461	0.4	8	لاجئ مسجل
Not Registered Refugee	100	172	-	-	13.4	23	24.4	42	61.6	106	0.6	1	لاجئ غير مسجل
Not Refugee	100	17274	0.1	10	1.9	333	32.0	5527	65.5	11323	0.5	81	ليس لاجئاً
Not Stated	100	86	-	-	2.3	2	24.4	21	73.3	63	-	-	غير مبين
Total	100	19808	0.1	12	2.0	389	32.1	6364	65.3	12953	0.5	90	المجموع
Camps													مخيمات
Registered Refugee	100	4268	0.0	2	0.3	14	57.8	2465	41.7	1778	0.2	9	لاجئ مسجل
Not Registered Refugee	100	32	-	-	-	-	56.2	18	43.8	14	-	-	لاجئ غير مسجل
Not Refugee	100	52	-	-	1.9	1	53.9	28	44.2	23	-	-	ليس لاجئاً
Not Stated	100	7	-	-	-	-	71.4	5	28.6	2	-	-	غير مبين
Total	100	4359	0.0	2	0.3	15	57.8	2516	41.7	1817	0.2	9	المجموع
Nablus Governorate													محافظة نابلس
Registered Refugee	100	10781	0.1	4	0.5	57	63.4	6835	35.6	3837	0.4	48	لاجئ مسجل
Not Registered Refugee	100	436	-	-	5.3	23	61.0	266	33.2	145	0.5	2	لاجئ غير مسجل
Not Refugee	100	31507	0.0	14	1.1	362	56.0	17630	42.2	13270	0.7	231	ليس لاجئاً
Not Stated	100	162	-	-	1.2	2	54.4	88	44.4	72	-	-	غير مبين
Total	100	42886	0.0	18	1.0	444	57.9	24819	40.4	17324	0.7	281	المجموع

Note: Other includes Independent Room, Tent and Marginal.

ملاحظة: أخرى تشمل غرفة مستقلة، خيمة وبراكية.

جدول 53 الأسر حسب الحالة التعليمية لرب الأسرة ونوع المسكن ونوع التجمع

Table 53: Households by Educational Status of Head of Household, Type of Housing Unit and Type of Locality

Educational Status of Head of Household and Type of Locality	نوع المسكن											الحالة التعليمية لرب الأسرة ونوع التجمع	
	Type of Housing Unit												
	المجموع Total		غير مبين Not Stated		أخرى Other		شقة Apartment		دار House		فيلا Villa		
نسبة %	عدد No.	نسبة %	عدد No.	نسبة %	عدد No.	نسبة %	عدد No.	نسبة %	عدد No.	نسبة %	عدد No.		
Urban													حضر
Illiterate	100	1696	0.1	1	0.9	15	80.5	1366	18.3	310	0.2	4	أمي
Read & Write only	100	2918	—	—	0.2	6	81.4	2376	17.6	512	0.8	24	ملم
Elementary	100	4546	0.0	2	0.2	9	84.6	3846	14.5	657	0.7	32	ابتدائي
Preparatory	100	3122	—	—	0.1	2	87.6	2735	11.2	349	1.1	36	اعدادي
Secondary	100	2454	0.0	1	0.3	7	87.0	2136	11.8	290	0.8	20	ثانوي
Associated Diploma	100	1388	—	—	0.1	1	86.2	1197	12.9	179	0.8	11	دبلوم متوسط
Bachelor and Above	100	2520	—	—	—	—	88.5	2230	9.4	237	2.1	53	بكالوريوس فأعلى
Not Stated	100	102	—	—	—	—	73.5	75	24.5	25	2.0	2	غير مبين
Total	100	18746	0.0	4	0.2	40	85.1	15961	13.7	2559	1.0	182	المجموع
Rural													ريف
Illiterate	100	2932	0.1	3	6.3	186	28.0	820	65.4	1918	0.2	5	أمي
Read & Write only	100	3331	0.0	1	2.1	70	28.6	953	69.0	2299	0.3	8	ملم
Elementary	100	4840	—	—	1.2	60	30.9	1496	67.4	3261	0.5	23	ابتدائي
Preparatory	100	3681	0.1	4	1.0	35	34.1	1258	64.3	2367	0.5	17	اعدادي
Secondary	100	2224	0.1	2	0.8	18	36.4	810	62.0	1379	0.7	15	ثانوي
Associated Diploma	100	1426	0.1	1	0.3	5	36.9	527	62.3	888	0.4	5	دبلوم متوسط
Bachelor and Above	100	1227	0.1	1	0.4	5	37.8	464	60.5	742	1.2	15	بكالوريوس فأعلى
Not Stated	100	159	—	—	6.3	10	25.1	40	67.3	107	1.3	2	غير مبين
Total	100	19820	0.1	12	2.0	389	32.1	6368	65.3	12961	0.5	90	المجموع

جدول 53 (تابع): الأسر حسب الحالة التعليمية لرب الأسرة ونوع المسكن ونوع التجمع

Table 53 (Cont.): Households by Educational Status of Head of Household, Type of Housing Unit and Type of Locality

Educational Status of Head of Household and Type of Locality	نوع المسكن										الحالة التعليمية لرب الأسرة ونوع التجمع			
	المجموع Total		غير مبين Not Stated		أخرى Other		شقة Apartment		دار House			فيلا Villa		
	نسبة %	عدد No.	نسبة %	عدد No.	نسبة %	عدد No.	نسبة %	عدد No.	نسبة %	عدد No.		نسبة %	عدد No.	
Camps													مخيمات	
Illiterate	100	754	-	-	0.7	5	50.0	377	49.2	371	0.1	1	1	أمي
Read & Write only	100	751	0.1	1	0.7	5	50.7	381	48.2	362	0.3	2	2	ملم
Elementary	100	1058	0.1	1	0.4	4	54.2	574	45.0	476	0.3	3	3	ابتدائي
Preparatory	100	914	-	-	-	-	66.2	605	33.5	306	0.3	3	3	اعدادي
Secondary	100	352	-	-	0.3	1	72.4	255	27.3	96	-	-	-	ثانوي
Associated Diploma	100	347	-	-	-	-	62.8	218	37.2	129	-	-	-	دبلوم متوسط
Bachelor and Above	100	126	-	-	-	-	63.5	80	36.5	46	-	-	-	بكالوريوس فأعلى
Not Stated	100	57	-	-	-	-	45.6	26	54.4	31	-	-	-	غير مبين
Total	100	4359	0.0	2	0.3	15	57.8	2516	41.7	1817	0.2	9	9	المجموع
Nablus Governorate													محافظة نابلس	
Illiterate	100	5382	0.1	4	3.8	206	47.6	2563	48.3	2599	0.2	10	10	أمي
Read & Write only	100	7000	0.0	2	1.2	81	53.0	3710	45.3	3173	0.5	34	34	ملم
Elementary	100	10444	0.0	3	0.7	73	56.6	5916	42.1	4394	0.6	58	58	ابتدائي
Preparatory	100	7717	0.1	4	0.5	37	59.6	4598	39.1	3022	0.7	56	56	اعدادي
Secondary	100	5030	0.1	3	0.5	26	63.6	3201	35.1	1765	0.7	35	35	ثانوي
Associated Diploma	100	3161	0.0	1	0.2	6	61.4	1942	37.9	1196	0.5	16	16	دبلوم متوسط
Bachelor and Above	100	3873	0.0	1	0.1	5	71.6	2774	26.5	1025	1.8	68	68	بكالوريوس فأعلى
Not Stated	100	318	-	-	3.1	10	44.3	141	51.3	163	1.3	4	4	غير مبين
Total	100	42925	0.0	18	1.0	444	57.9	24845	40.4	17337	0.7	281	281	المجموع

Note: Other includes Independent Room, Tent and Marginal.

ملاحظة: أخرى تشمل غرفة مستقلة، خيمة وبراكية.

جدول 54 الأسر حسب المهنة الرئيسية لرب الأسرة ونوع المسكن ونوع التجمع

Table 54: Households by Main Occupation of Head of Household, Type of Housing Unit and Type of Locality

Main Occupation of Head of Household and Type of Locality	نوع المسكن											المهنة الرئيسية لرب الأسرة ونوع التجمع	
	Type of Housing Unit												
	المجموع Total		غير مبين Not Stated		أخرى Other		شقة Apartment		دار House		فيلا Villa		
نسبة %	عدد No.	نسبة %	عدد No.	نسبة %	عدد No.	نسبة %	عدد No.	نسبة %	عدد No.	نسبة %	عدد No.		
Urban													
Legislators and Managers	100	861	-	-	-	-	86.5	745	10.6	91	2.9	25	حضر
Professionals	100	1430	-	-	-	-	88.1	1259	9.9	142	2.0	29	المشروعون وموظفو الإدارة العليا
Technicians and Associate Professionals	100	864	-	-	-	-	83.8	724	15.5	134	0.7	6	المتخصصون
Clerks	100	579	-	-	-	-	84.7	490	14.3	83	1.0	6	الفنيون والمتخصصون المساعدون
Services and Sales Workers	100	3571	0.0	1	0.1	3	86.8	3100	11.9	423	1.2	44	الكتبة
Skilled Agricultural and Fishing Workers	100	119	-	-	0.8	1	74.8	89	22.7	27	1.7	2	العاملون في الخدمات والباعة في المحلات التجارية والأسواق
Crafts and Related Workers	100	4743	-	-	0.2	9	87.4	4145	11.7	556	0.7	33	العمال في الزراعة وصيد الأسماك
Plant and Machine Operators	100	1535	0.1	1	0.1	1	82.8	1272	16.6	255	0.4	6	العاملون في الحرف
Elementary Occupation	100	1952	-	-	0.5	9	83.5	1630	15.7	308	0.3	5	مشغلوا الآلات ومجموعها
Not Stated	100	37	-	-	-	-	83.8	31	16.2	6	-	-	المهن الأولية
Total	100	15691	0.0	2	0.1	23	86.0	13485	12.9	2025	1.0	156	غير مبين
Rural													
Legislators and Managers	100	259	0.4	1	-	-	35.9	93	61.0	158	2.7	7	المجموع
Professionals	100	752	0.1	1	0.4	3	36.7	276	61.9	465	0.9	7	ريف
Technicians and Associate Professionals	100	746	0.1	1	0.5	4	36.9	275	61.7	460	0.8	6	المشروعون وموظفو الإدارة العليا
Clerks	100	353	-	-	-	-	39.7	140	59.5	210	0.8	3	المتخصصون
Services and Sales Workers	100	1838	0.1	1	0.6	11	35.1	646	63.3	1164	0.9	16	الفنيون والمتخصصون المساعدون
Skilled Agricultural and Fishing Workers	100	1523	0.1	1	5.6	85	27.0	412	67.0	1021	0.3	4	الكتبة
Crafts and Related Workers	100	3745	0.0	1	0.7	26	31.6	1182	67.4	2524	0.3	12	العاملون في الخدمات والباعة في المحلات التجارية والأسواق
Plant and Machine Operators	100	2220	-	-	0.8	18	33.7	747	65.1	1446	0.4	9	العمال في الزراعة وصيد الأسماك
Elementary Occupation	100	4492	0.0	2	1.5	69	32.3	1448	65.9	2958	0.3	15	العاملون في الحرف
Not Stated	100	111	-	-	3.6	4	28.8	32	66.7	74	0.9	1	مشغلوا الآلات ومجموعها
Total	100	16039	0.0	8	1.4	220	32.8	5251	65.3	10480	0.5	80	المهن الأولية
													غير مبين
													المجموع

جدول 54 (تابع): الأسر حسب المهنة الرئيسية لرب الأسرة ونوع المسكن ونوع التجمع

Table 54 (Cont.): Households by Main Occupation of Head of Household, Type of Housing Unit and Type of Locality

Main Occupation of Head of Household and Type of Locality	نوع المسكن											المهنة الرئيسية لرب الأسرة ونوع التجمع
	Type of Housing Unit											
	المجموع Total		غير مبين Not Stated		أخرى Other		شقة Apartment		دار House		فيلا Villa	
نسبة %	عدد No.	نسبة %	عدد No.	نسبة %	عدد No.	نسبة %	عدد No.	نسبة %	عدد No.	نسبة %	عدد No.	
Camps												
Legislators and Managers	100	34	-	-	-	-	73.5	25	26.5	9	-	-
Professionals	100	80	-	-	-	-	57.5	46	42.5	34	-	-
Technicians and Associate Professionals	100	164	-	-	-	-	59.2	97	40.2	66	0.6	1
Clerks	100	105	-	-	-	-	61.0	64	39.0	41	-	-
Services and Sales Workers	100	641	0.2	1	-	-	63.8	409	35.5	228	0.5	3
Skilled Agricultural and Fishing Workers	100	18	-	-	5.6	1	61.1	11	33.3	6	-	-
Crafts and Related Workers	100	838	-	-	0.1	1	61.2	513	38.6	323	0.1	1
Plant and Machine Operators	100	408	-	-	0.5	2	56.9	232	42.6	174	-	-
Elementary Occupation	100	1210	0.1	1	0.5	6	57.2	692	42.2	511	-	-
Not Stated	100	32	-	-	-	-	53.1	17	46.9	15	-	-
Total	100	3530	0.1	2	0.3	10	59.7	2106	39.8	1407	0.1	5
Nablus Governorate												
Legislators and Managers	100	1154	0.1	1	-	-	74.8	863	22.3	258	2.8	32
Professionals	100	2262	0.0	1	0.1	3	69.9	1581	28.4	641	1.6	36
Technicians and Associate Professionals	100	1774	0.1	1	0.2	4	61.8	1096	37.2	660	0.7	13
Clerks	100	1037	-	-	-	-	66.9	694	32.2	334	0.9	9
Services and Sales Workers	100	6050	0.0	3	0.2	14	68.7	4155	30.0	1815	1.1	63
Skilled Agricultural and Fishing Workers	100	1660	0.1	1	5.2	87	30.8	512	63.5	1054	0.4	6
Crafts and Related Workers	100	9326	0.0	1	0.4	36	62.6	5840	36.5	3403	0.5	46
Plant and Machine Operators	100	4163	0.0	1	0.5	21	54.1	2251	45.0	1875	0.4	15
Elementary Occupation	100	7654	0.0	3	1.1	84	49.3	3770	49.3	3777	0.3	20
Not Stated	100	180	-	-	2.2	4	44.4	80	52.8	95	0.6	1
Total	100	35260	0.0	12	0.7	253	59.1	20842	39.5	13912	0.7	241

Note: Other includes Independent Room, Tent and Marginal.

ملاحظة: أخرى تشمل غرفة مستقلة، خيمة وبراكية.

جدول 55 الأسر حسب عدد الأفراد المشتغلين في الأسرة ونوع المسكن ونوع التجمع

Table 55: Households by Number of Employed Members per Household, Type of Housing Unit and Type of Locality

Number of Employed Members per Household and Type of Locality	نوع المسكن											عدد الأفراد المشتغلين في الأسرة ونوع التجمع	
	Type of Housing Unit												
	المجموع Total		غير مبين Not Stated		أخرى Other		شقة Apartment		دار House		فيلا Villa		
نسبة %	عدد No.	نسبة %	عدد No.	نسبة %	عدد No.	نسبة %	عدد No.	نسبة %	عدد No.	نسبة %	عدد No.		
Urban حضر													
0	100	1834	0.1	1	1.0	19	82.0	1504	16.4	300	0.5	10	0
1	100	10575	0.0	2	0.2	16	87.7	9281	11.3	1193	0.8	83	1
2	100	3695	0.0	1	0.1	4	84.2	3111	14.5	535	1.2	44	2
3	100	1579	-	-	0.1	1	79.5	1256	19.1	302	1.3	20	3
4	100	678	-	-	-	-	78.2	530	20.0	136	1.8	12	4
5+	100	385	-	-	-	-	72.5	279	24.1	93	3.4	13	+5
Total المجموع	100	18746	0.0	4	0.2	40	85.1	15961	13.7	2559	1.0	182	
Rural ريف													
0	100	3352	0.1	3	5.3	177	31.6	1058	62.7	2103	0.3	11	0
1	100	11548	0.0	4	1.2	139	34.8	4014	63.6	7341	0.4	50	1
2	100	2917	0.1	3	1.4	42	28.8	838	69.1	2016	0.6	18	2
3	100	1282	0.2	2	1.2	16	24.2	310	73.9	947	0.5	7	3
4	100	466	-	-	2.6	12	19.9	93	76.6	357	0.9	4	4
5+	100	255	-	-	1.2	3	21.6	55	77.2	197	-	-	+5
Total المجموع	100	19820	0.1	12	2.0	389	32.1	6368	65.3	12961	0.5	90	

جدول 55 (تابع): الأسر حسب عدد الأفراد المشتغلين في الأسرة ونوع المسكن ونوع التجمع

Table 55 (Cont.): Households by Number of Employed Members per Household, Type of Housing Unit and Type of Locality

Number of Employed Members per Household and Type of Locality	نوع المسكن											عدد الأفراد المشتغلين في الأسرة ونوع التجمع	
	Type of Housing Unit												
	المجموع Total		غير مبين Not Stated		أخرى Other		شقة Apartment		دار House		فيلا Villa		
نسبة %	عدد No.	نسبة %	عدد No.	نسبة %	عدد No.	نسبة %	عدد No.	نسبة %	عدد No.	نسبة %	عدد No.		
Camps													مخيمات
0	100	560	—	—	0.9	5	56.4	316	42.5	238	0.2	1	0
1	100	2567	—	—	0.3	8	65.0	1669	34.7	889	0.0	1	1
2	100	659	0.3	2	0.2	1	48.1	317	50.8	335	0.6	4	2
3	100	321	—	—	0.3	1	41.4	133	58.3	187	—	—	3
4	100	169	—	—	—	—	32.5	55	66.3	112	1.2	2	4
5+	100	83	—	—	—	—	31.3	26	67.5	56	1.2	1	+5
Total	100	4359	0.0	2	0.3	15	57.8	2516	41.7	1817	0.2	9	المجموع
Nablus Governorate													محافظة نابلس
0	100	5746	0.1	4	3.5	201	50.1	2878	45.9	2641	0.4	22	0
1	100	24690	0.0	6	0.7	163	60.6	14964	38.2	9423	0.5	134	1
2	100	7271	0.1	6	0.6	47	58.7	4266	39.7	2886	0.9	66	2
3	100	3182	0.1	2	0.6	18	53.4	1699	45.1	1436	0.8	27	3
4	100	1313	—	—	0.9	12	51.6	678	46.1	605	1.4	18	4
5+	100	723	—	—	0.4	3	49.8	360	47.9	346	1.9	14	+5
Total	100	42925	0.0	18	1.0	444	57.9	24845	40.4	17337	0.7	281	المجموع

Note: Other includes Independent Room, Tent and Marginal.

ملاحظة: أخرى تشمل غرفة مستقلة، خيمة وبراكية.

جدول 56: الأسر حسب حيازة المسكن ونوع التجمع

Table 56: Households by Tenure of Housing Unit and Type of Locality

Type of Locality	حيازة المسكن																نوع التجمع
	المجموع Total		غير مبيّن Not Stated		أخرى Other		مقابل عمل For Work		دون مقابل Without Payment		مستأجر مفروش Rented Furnished		مستأجر غير مفروش Rented Unfurnished		ملك Owned		
	نسبة %	عدد No.	نسبة %	عدد No.	نسبة %	عدد No.	نسبة %	عدد No.	نسبة %	عدد No.	نسبة %	عدد No.	نسبة %	عدد No.	نسبة %	عدد No.	
Urban	100	18746	0.3	56	0.1	16	0.2	43	11.4	2136	0.9	169	32.0	5989	55.1	10337	حضر
Rural	100	19820	0.7	131	0.2	42	0.4	70	16.2	3220	0.2	47	5.3	1049	77.0	15261	ريف
Camps	100	4359	0.2	10	0.0	1	0.1	4	15.6	681	0.2	8	2.5	107	81.4	3548	مخيمات
Nablus Governorate	100	42925	0.5	197	0.1	59	0.3	117	14.1	6037	0.5	224	16.6	7145	67.9	29146	محافظة نابلس

جدول 57: الأسر حسب كثافة السكن وحياسة المسكن و نوع التجمع

Table 57: Households by Housing Density, Tenure of Housing Unit and Type of Locality

Housing Density and Type of Locality	حياسة المسكن																كثافة السكن ونوع التجمع
	Tenure of Housing Unit																
	المجموع Total		غير مبين Not Stated		أخرى Other		مقابل عمل For Work		دون مقابل Without Payment		مستأجر مفروش Rented Furnished		مستأجر غير مفروش Rented Unfurnished		ملك Owned		
نسبة %	عدد No.	نسبة %	عدد No.	نسبة %	عدد No.	نسبة %	عدد No.	نسبة %	عدد No.	نسبة %	عدد No.	نسبة %	عدد No.	نسبة %	عدد No.		
Urban																	حضر
Less than 1	100	2842	0.3	9	0.1	4	0.2	6	10.7	304	1.4	40	28.1	797	59.2	1682	أقل من 1
1.00-1.99	100	8899	0.2	19	0.1	10	0.2	14	11.0	976	0.7	64	30.3	2700	57.5	5116	1.99-1.00
2.00-2.99	100	4583	0.2	7	0.0	2	0.3	13	11.2	515	1.0	44	32.9	1506	54.4	2496	2.99-2.00
3.00+	100	2400	0.2	5	-	-	0.4	10	14.1	339	0.9	21	41.1	986	43.3	1039	+3.00
Total	100	18724	0.2	40	0.1	16	0.2	43	11.4	2134	0.9	169	32.0	5989	55.2	10333	المجموع
Rural																	ريف
Less than 1	100	1665	0.7	11	-	-	0.2	3	15.4	257	0.2	3	3.6	60	79.9	1331	أقل من 1
1.00-1.99	100	6538	0.4	27	0.1	9	0.3	17	13.3	867	0.3	17	4.7	309	80.9	5292	1.99-1.00
2.00-2.99	100	5969	0.3	20	0.2	10	0.2	13	14.3	850	0.1	6	4.8	288	80.1	4782	2.99-2.00
3.00+	100	5588	0.6	32	0.4	23	0.7	37	22.3	1245	0.4	21	7.0	392	68.6	3838	+3.00
Total	100	19760	0.5	90	0.2	42	0.4	70	16.3	3219	0.2	47	5.3	1049	77.1	15243	المجموع
Camps																	مخيمات
Less than 1	100	265	-	-	-	-	-	-	12.5	33	0.4	1	1.5	4	85.6	227	أقل من 1
1.00-1.99	100	1370	0.1	2	0.1	1	0.1	1	13.9	190	0.3	4	3.3	46	82.2	1126	1.99-1.00
2.00-2.99	100	1388	0.1	1	-	-	0.1	2	14.3	198	0.1	2	2.5	35	82.9	1150	2.99-2.00
3.00+	100	1327	0.3	4	-	-	0.1	1	19.6	260	0.1	1	1.6	22	78.3	1039	+3.00
Total	100	4350	0.2	7	0.0	1	0.1	4	15.7	681	0.2	8	2.4	107	81.4	3542	المجموع
Nablus Governorate																	محافظة نابلس
Less than 1	100	4772	0.4	20	0.1	4	0.2	9	12.5	594	0.9	44	18.0	861	67.9	3240	أقل من 1
1.00-1.99	100	16807	0.3	48	0.1	20	0.2	32	12.1	2033	0.5	85	18.2	3055	68.6	11534	1.99-1.00
2.00-2.99	100	11940	0.2	28	0.1	12	0.2	28	13.1	1563	0.4	52	15.4	1829	70.6	8428	2.99-2.00
3.00+	100	9315	0.4	41	0.2	23	0.5	48	19.8	1844	0.5	43	15.0	1400	63.6	5916	+3.00
Total	100	42834	0.3	137	0.1	59	0.3	117	14.1	6034	0.5	224	16.7	7145	68.0	29118	المجموع

جدول 58 الأسر حسب الاتصال بالشبكات العامة (مياه وكهرباء وصرف صحي) وحياسة المسكن ونوع التجمع

Table 58: Households by Connection to Public Networks (Water, Electricity and Sewage), Tenure of Housing Unit and Type of Locality

Connection to Public Networks and Type of Locality	حياسة المسكن																الاتصال بالشبكات العامة ونوع التجمع
	Tenure of Housing Unit																
	المجموع		غير مبين		أخرى		مقابل عمل		دون مقابل		مستأجر مفروش		مستأجر غير مفروش		ملك		
	نسبة	عدد	نسبة	عدد	نسبة	عدد	نسبة	عدد	نسبة	عدد	نسبة	عدد	نسبة	عدد	نسبة	عدد	
%	No.	%	No.	%	No.	%	No.	%	No.	%	No.	%	No.	%	No.		
Urban																	حضر
Water Public Network	100	18572	0.3	50	0.1	16	0.2	42	11.4	2110	0.9	169	32.0	5946	55.1	10239	شبكة مياه عامة
Electricity Public Network	100	18666	0.3	50	0.1	16	0.2	43	11.4	2123	0.9	169	32.0	5971	55.1	10294	شبكة كهرباء عامة
Sewage Public Network	100	16787	0.3	44	0.1	15	0.2	39	11.2	1877	1.0	166	34.6	5808	52.6	8838	شبكة صرف صحي
Rural																	ريف
Water Public Network	100	9882	0.5	50	0.2	18	0.1	14	18.4	1823	0.2	24	5.4	529	75.2	7424	شبكة مياه عامة
Electricity Public Network	100	18953	0.5	96	0.2	36	0.2	39	16.2	3073	0.2	43	5.4	1014	77.3	14652	شبكة كهرباء عامة
Sewage Public Network	100	382	-	-	-	-	-	-	22.5	86	0.3	1	11.5	44	65.7	251	شبكة صرف صحي
Camps																	مخيمات
Water Public Network	100	4320	0.2	9	0.0	1	0.1	3	15.2	657	0.2	8	2.5	107	81.8	3535	شبكة مياه عامة
Electricity Public Network	100	4334	0.2	9	0.0	1	0.1	4	15.6	677	0.2	8	2.4	106	81.5	3529	شبكة كهرباء عامة
Sewage Public Network	100	4311	0.2	9	0.0	1	0.1	3	15.8	681	0.2	8	2.5	106	81.2	3503	شبكة صرف صحي
Nablus Governorate																	محافظة نابلس
Water Public Network	100	32774	0.3	109	0.1	35	0.2	59	14.0	4590	0.6	201	20.1	6582	64.7	21198	شبكة مياه عامة
Electricity Public Network	100	41953	0.4	155	0.1	53	0.2	86	14.0	5873	0.5	220	16.9	7091	67.9	28475	شبكة كهرباء عامة
Sewage Public Network	100	21480	0.2	53	0.1	16	0.2	42	12.3	2644	0.8	175	27.7	5958	58.7	12592	شبكة صرف صحي

جدول 59 الأسر حسب توفر (مطبخ وحمام ومرحاض) وحياسة المسكن ونوع التجمع

Table 59: Households by Availability of (Kitchen, Bathroom and Toilet), Tenure of Housing Unit and Type of Locality

Availability of (Kitchen, Bathroom and Toilet) and Type of Locality	حياسة المسكن																توفر (مطبخ وحمام ومرحاض) ونوع التجمع
	Tenure of Housing Unit																
	المجموع Total		غير مبين Not Stated		أخرى Other		مقابل عمل For Work		دون مقابل Without Payment		مستأجر مفروش Rented Furnished		مستأجر غير مفروش Rented Unfurnished		ملك Owned		
نسبة %	عدد No.	نسبة %	عدد No.	نسبة %	عدد No.	نسبة %	عدد No.	نسبة %	عدد No.	نسبة %	عدد No.	نسبة %	عدد No.	نسبة %	عدد No.		
Urban																	حضر
Kitchen	100	18577	0.3	48	0.1	15	0.2	38	11.3	2108	0.9	168	31.9	5930	55.3	10270	مطبخ
Bathroom	100	18421	0.3	48	0.1	15	0.2	41	11.4	2100	0.9	165	31.5	5809	55.6	10243	حمام
Toilet	100	18670	0.3	48	0.1	16	0.2	42	11.4	2123	0.9	169	31.9	5967	55.2	10305	مرحاض
Rural																	ريف
Kitchen	100	18460	0.5	90	0.2	36	0.3	52	15.7	2892	0.2	39	5.2	959	77.9	14392	مطبخ
Bathroom	100	17959	0.5	90	0.2	33	0.3	45	15.5	2795	0.2	38	5.0	890	78.3	14068	حمام
Toilet	100	19182	0.5	95	0.2	39	0.3	58	15.8	3031	0.2	44	5.3	1013	77.7	14902	مرحاض
Camps																	مخيمات
Kitchen	100	4258	0.2	8	0.0	1	0.1	3	15.4	654	0.1	6	2.5	105	81.7	3481	مطبخ
Bathroom	100	4262	0.2	9	0.0	1	0.1	3	15.4	659	0.2	7	2.5	105	81.6	3478	حمام
Toilet	100	4328	0.2	9	0.0	1	0.1	3	15.6	675	0.2	8	2.5	107	81.4	3525	مرحاض
Nablus Governorate																	محافظة نابلس
Kitchen	100	41295	0.4	146	0.1	52	0.2	93	13.7	5654	0.5	213	16.9	6994	68.2	28143	مطبخ
Bathroom	100	40642	0.4	147	0.1	49	0.2	89	13.7	5554	0.5	210	16.7	6804	68.4	27789	حمام
Toilet	100	42180	0.4	152	0.1	56	0.2	103	13.8	5829	0.5	221	16.8	7087	68.2	28732	مرحاض

جدول 60 الأسر الفلسطينية حسب حالة لجوء رب الأسرة وحياسة المسكن ونوع التجمع

Table 60: Palestinian Households by Refugee Status of Head of Household, Tenure of Housing Unit and Type of Locality

Refugee Status of Head of Household and Type of Locality	حياسة المسكن															حالة لجوء رب الأسرة ونوع التجمع	
	Tenure of Housing Unit																
	المجموع Total		غير مبين Not Stated		أخرى Other		مقابل عمل For Work		دون مقابل Without Payment		مستأجر مفروش Rented Furnished		مستأجر غير مفروش Rented Unfurnished		ملك Owned		
نسبة %	عدد No.	نسبة %	عدد No.	نسبة %	عدد No.	نسبة %	عدد No.	نسبة %	عدد No.	نسبة %	عدد No.	نسبة %	عدد No.	نسبة %	عدد No.		
Urban																	حضر
Recorded Refugee	100	4237	0.4	15	0.1	5	0.3	12	11.6	491	1.2	52	43.2	1833	43.2	1829	لاجئ مسجل
Not Recorded Refugee	100	232	-	-	-	-	-	-	6.9	16	1.7	4	47.9	111	43.5	101	لاجئ غير مسجل
Not Refugee	100	14181	0.3	40	0.1	11	0.2	31	11.4	1620	0.7	104	28.3	4010	59.0	8365	ليس لاجئا
Not Stated	100	69	1.4	1	-	-	-	-	5.8	4	-	-	39.2	27	53.6	37	غير مبين
Total	100	18719	0.3	56	0.1	16	0.2	43	11.4	2131	0.9	160	31.9	5981	55.2	10332	المجموع
Rural																	ريف
Recorded Refugee	100	2276	0.7	15	0.3	7	0.8	19	18.5	421	0.5	11	10.6	242	68.6	1561	لاجئ مسجل
Not Recorded Refugee	100	172	1.7	3	-	-	1.2	2	25.6	44	-	-	8.1	14	63.4	109	لاجئ غير مسجل
Not Refugee	100	17274	0.7	113	0.2	35	0.3	48	15.9	2744	0.2	34	4.5	786	78.2	13514	ليس لاجئا
Not Stated	100	86	-	-	-	-	-	-	12.8	11	-	-	5.8	5	81.4	70	غير مبين
Total	100	19808	0.7	131	0.2	42	0.3	69	16.3	3220	0.2	45	5.3	1047	77.0	15254	المجموع
Camps																	مخيمات
Recorded Refugee	100	4268	0.2	9	0.0	1	0.1	4	15.6	665	0.2	7	2.1	89	81.8	3493	لاجئ مسجل
Not Recorded Refugee	100	32	-	-	-	-	-	-	28.1	9	-	-	6.3	2	65.6	21	لاجئ غير مسجل
Not Refugee	100	52	-	-	-	-	-	-	9.6	5	1.9	1	30.8	16	57.7	30	ليس لاجئا
Not Stated	100	7	14.3	1	-	-	-	-	28.6	2	-	-	-	-	57.1	4	غير مبين
Total	100	4359	0.2	10	0.0	1	0.1	4	15.6	681	0.2	8	2.5	107	81.4	3548	المجموع
Nablus Governorate																	محافظة نابلس
Recorded Refugee	100	10781	0.4	39	0.1	13	0.3	35	14.6	1577	0.6	70	20.1	2164	63.9	6883	لاجئ مسجل
Not Recorded Refugee	100	436	0.7	3	-	-	0.5	2	15.8	69	0.9	4	29.1	127	53.0	231	لاجئ غير مسجل
Not Refugee	100	31507	0.5	153	0.1	46	0.3	79	13.9	4369	0.4	139	15.3	4812	69.5	21909	ليس لاجئا
Not Stated	100	162	1.2	2	-	-	-	-	10.5	17	-	-	19.8	32	68.5	111	غير مبين
Total	100	42886	0.5	197	0.1	59	0.3	116	14.1	6032	0.5	213	16.6	7135	67.9	29134	المجموع

جدول 61: الأسر حسب حجم الأسرة وحياسة المسكن ونوع التجمع

Table 61: Households by Household Size, Tenure of Housing Unit and Type of Locality

Household Size and Type of Locality	حياسة المسكن														حجم الأسرة ونوع التجمع		
	Tenure of Housing Unit								ملك								
	المجموع Total		غير مبين Not Stated		أخرى Other		مقابل عمل For Work		دون مقابل Without Payment		مستأجر مفروش Rented Furnished		مستأجر غير مفروش Rented Unfurnished			ملك Owned	
نسبة %	عدد No.	نسبة %	عدد No.	نسبة %	عدد No.	نسبة %	عدد No.	نسبة %	عدد No.	نسبة %	عدد No.	نسبة %	عدد No.	نسبة %	عدد No.		
Urban																	حضر
1	100	620	1.0	6	0.2	1	0.3	2	11.8	73	2.6	16	33.8	210	50.3	312	1
2	100	1736	0.7	13	0.1	1	0.3	6	13.2	229	1.7	29	34.3	595	49.7	863	2
3	100	1726	0.1	2	0.1	2	0.1	1	13.6	235	1.1	19	32.7	565	52.3	902	3
4	100	2641	0.3	9	0.2	6	0.2	5	12.8	339	0.8	21	35.2	929	50.5	1332	4
5	100	3007	0.2	7	0.0	1	0.3	8	12.7	381	0.8	24	34.3	1031	51.7	1555	5
6	100	3009	0.3	8	0.0	1	0.3	8	11.0	331	1.0	29	33.4	1006	54.0	1626	6
7	100	2343	0.2	4	_	_	0.3	7	9.6	224	0.6	15	30.9	725	58.4	1368	7
8	100	1530	0.1	2	0.2	3	0.1	1	10.3	157	0.4	6	27.0	413	61.9	948	8
9+	100	2134	0.2	5	0.0	1	0.2	5	7.8	167	0.5	10	24.2	515	67.1	1431	+9
Total	100	18746	0.3	56	0.1	16	0.2	43	11.4	2136	0.9	169	32.0	5989	55.1	10337	المجموع
Rural																	ريف
1	100	846	0.8	7	0.2	2	0.5	4	20.8	176	0.1	1	3.1	26	74.5	630	1
2	100	1919	1.1	21	_	_	0.4	8	22.0	423	0.4	7	6.7	129	69.4	1331	2
3	100	1754	0.9	16	0.1	2	0.5	9	22.3	390	0.3	6	7.8	136	68.1	1195	3
4	100	2116	0.9	20	0.5	10	0.2	4	24.2	511	0.4	9	8.1	172	65.7	1390	4
5	100	2346	0.7	16	0.4	10	0.3	8	20.4	479	0.1	3	7.4	173	70.7	1657	5
6	100	2522	0.4	11	0.2	4	0.3	7	17.0	430	0.3	8	5.9	148	75.9	1914	6
7	100	2324	0.4	10	0.2	5	0.6	14	13.5	314	0.2	5	4.8	112	80.3	1864	7
8	100	1874	0.5	10	0.1	2	0.3	6	11.1	208	0.2	4	3.7	68	84.1	1576	8
9+	100	4119	0.5	20	0.2	7	0.2	10	7.0	289	0.1	4	2.1	85	89.9	3704	+9
Total	100	19820	0.7	131	0.2	42	0.4	70	16.2	3220	0.2	47	5.3	1049	77.0	15261	المجموع

جدول 61 (تابع): الأسر حسب حجم الأسرة وحياسة المسكن ونوع التجمع

Table 61 (Cont.): Households by Household Size, Tenure of Housing Unit and Type of Locality

Household Size and Type of Locality	حياسة المسكن															حجم الأسرة ونوع التجمع	
	Tenure of Housing Unit																
	المجموع Total		غير مبين Not Stated		أخرى Other		مقابل عمل For Work		دون مقابل Without Payment		مستأجر مفروش Rented Furnished		مستأجر غير مفروش Rented Unfurnished		ملك Owned		
نسبة %	عدد No.	نسبة %	عدد No.	نسبة %	عدد No.	نسبة %	عدد No.	نسبة %	عدد No.	نسبة %	عدد No.	نسبة %	عدد No.	نسبة %	عدد No.		
Camps																	مخيمات
1	100	149	0.7	1	-	-	0.7	1	21.5	32	0.7	1	2.0	3	74.4	111	1
2	100	411	0.2	1	-	-	0.2	1	22.4	92	0.2	1	3.2	13	73.8	303	2
3	100	384	-	-	0.3	1	-	-	25.0	96	0.3	1	3.6	14	70.8	272	3
4	100	476	0.4	2	-	-	-	-	18.3	87	0.4	2	3.8	18	77.1	367	4
5	100	539	0.2	1	-	-	-	-	18.5	100	0.2	1	2.8	15	78.3	422	5
6	100	597	0.2	1	-	-	0.2	1	16.9	101	0.2	1	3.2	19	79.3	474	6
7	100	513	-	-	-	-	-	-	14.0	72	-	-	1.4	7	84.6	434	7
8	100	434	0.2	1	-	-	0.2	1	10.4	45	-	-	1.2	5	88.0	382	8
9+	100	856	0.4	3	-	-	-	-	6.5	56	0.1	1	1.5	13	91.5	783	+9
Total	100	4359	0.2	10	0.0	1	0.1	4	15.6	681	0.2	8	2.5	107	81.4	3548	المجموع
Nablus Governorate																	محافظة نابلس
1	100	1615	0.9	14	0.2	3	0.4	7	17.4	281	1.1	18	14.8	239	65.2	1053	1
2	100	4066	0.9	35	0.0	1	0.4	15	18.3	744	0.9	37	18.1	737	61.4	2497	2
3	100	3864	0.5	18	0.1	5	0.3	10	18.6	721	0.7	26	18.5	715	61.3	2369	3
4	100	5233	0.6	31	0.3	16	0.2	9	17.9	937	0.6	32	21.4	1119	59.0	3089	4
5	100	5892	0.4	24	0.2	11	0.3	16	16.3	960	0.5	28	20.7	1219	61.6	3634	5
6	100	6128	0.3	20	0.1	5	0.3	16	14.1	862	0.6	38	19.1	1173	65.5	4014	6
7	100	5180	0.3	14	0.1	5	0.4	21	11.8	610	0.4	20	16.3	844	70.7	3666	7
8	100	3838	0.3	13	0.1	5	0.2	8	10.7	410	0.3	10	12.7	486	75.7	2906	8
9+	100	7109	0.4	28	0.1	8	0.2	15	7.2	512	0.2	15	8.6	613	83.3	5918	+9
Total	100	42925	0.5	197	0.1	59	0.3	117	14.1	6037	0.5	224	16.6	7145	67.9	29146	المجموع

جدول 62: الأسر حسب الحالة التعليمية لرب الأسرة وحياسة المسكن ونوع التجمع

Table 62: Households by Educational Status of Head of Household, Tenure of Housing Unit and Type of Locality

Educational Status of Head of Household and Type of Locality	حياسة المسكن															الحالة التعليمية لرب الأسرة ونوع التجمع	
	Tenure of Housing Unit																
	المجموع Total		غير مبين Not Stated		أخرى Other		مقابل عمل For Work		دون مقابل Without Payment		مستأجر مفروش Rented Furnished		مستأجر غير مفروش Rented Unfurnished		ملك Owned		
	نسبة %	عدد No.	نسبة %	عدد No.	نسبة %	عدد No.	نسبة %	عدد No.	نسبة %	عدد No.	نسبة %	عدد No.	نسبة %	عدد No.	نسبة %		عدد No.
Urban																	حضر
Illiterate	100	1696	0.1	1	_	_	0.2	4	12.5	212	1.1	19	35.3	598	50.8	862	أمي
Read & Write only	100	2918	0.2	7	0.1	2	0.4	13	12.0	351	1.1	31	32.7	953	53.5	1561	ملم
Elementary	100	4546	0.5	22	0.2	7	0.2	10	11.5	524	0.7	30	30.8	1400	56.1	2553	ابتدائي
Preparatory	100	3122	0.2	7	0.1	3	0.1	2	12.0	376	0.7	21	30.5	953	56.4	1760	اعدادي
Secondary	100	2454	0.4	11	0.0	1	0.2	4	11.5	282	1.1	26	32.1	787	54.7	1343	ثانوي
Associated Diploma	100	1388	0.3	4	0.1	2	0.2	3	11.3	156	0.8	11	34.2	475	53.1	737	دبلوم متوسط
Bachelor and Above	100	2520	0.1	3	0.0	1	0.3	7	8.9	225	1.2	30	31.1	782	58.4	1472	بكالوريوس فأعلى
Not Stated	100	102	1.0	1	_	_	_	_	9.8	10	1.0	1	40.2	41	48.0	49	غير مبين
Total	100	18746	0.3	56	0.1	16	0.2	43	11.4	2136	0.9	169	31.9	5989	55.2	10337	المجموع
Rural																	ريف
Illiterate	100	2932	0.4	11	0.3	10	0.4	13	16.6	485	0.2	6	4.3	126	77.8	2281	أمي
Read & Write only	100	3331	0.5	15	0.1	4	0.5	18	14.3	477	0.2	7	3.6	120	80.8	2690	ملم
Elementary	100	4840	0.9	43	0.2	11	0.2	11	16.2	782	0.2	10	5.0	241	77.3	3742	ابتدائي
Preparatory	100	3681	0.9	33	0.1	5	0.3	10	16.5	608	0.1	5	5.7	210	76.4	2810	اعدادي
Secondary	100	2224	0.7	16	0.2	4	0.2	4	17.4	386	0.3	7	6.7	150	74.5	1657	ثانوي
Associated Diploma	100	1426	0.4	6	0.3	4	0.4	5	16.7	239	0.4	5	7.2	102	74.6	1065	دبلوم متوسط
Bachelor and Above	100	1227	0.5	6	0.3	4	0.6	7	17.0	209	0.6	7	7.5	92	73.5	902	بكالوريوس فأعلى
Not Stated	100	159	0.6	1	_	_	1.3	2	21.4	34	_	_	5.0	8	71.7	114	غير مبين
Total	100	19820	0.7	131	0.2	42	0.4	70	16.2	3220	0.2	47	5.3	1049	77.0	15261	المجموع

جدول 62 (تابع): الأسر حسب الحالة التعليمية لرب الأسرة وحياسة المسكن ونوع التجمع

Table 62 (Cont.): Households by Educational Status of Head of Household, Tenure of Housing Unit and Type of Locality

Educational Status of Head of Household and Type of Locality	حياسة المسكن														الحالة التعليمية لرب الأسرة ونوع التجمع		
	المجموع Total		غير مبين Not Stated		أخرى Other		مقابل عمل For Work		دون مقابل Without Payment		مستأجر مفروش Rented Furnished		مستأجر غير مفروش Rented Unfurnished			ملك Owned	
	نسبة %	عدد No.	نسبة %	عدد No.	نسبة %	عدد No.	نسبة %	عدد No.	نسبة %	عدد No.	نسبة %	عدد No.	نسبة %	عدد No.		نسبة %	عدد No.
Camps																	مخيمات
Illiterate	100	754	0.3	2	—	—	0.1	1	15.5	117	0.5	4	1.9	14	81.7	616	أمي
Read & Write only	100	751	0.3	2	0.1	1	0.3	2	13.7	103	0.1	1	2.3	17	83.2	625	ملم
Elementary	100	1058	0.1	1	—	—	—	—	16.6	176	—	—	2.9	31	80.4	850	ابتدائي
Preparatory	100	914	0.2	2	—	—	—	—	17.9	163	0.2	2	2.4	22	79.3	725	اعدادي
Secondary	100	352	0.3	1	—	—	0.3	1	14.2	50	—	—	2.6	9	82.6	291	ثانوي
Associated Diploma	100	347	0.6	2	—	—	—	—	14.1	49	0.3	1	3.5	12	81.5	283	دبلوم متوسط
Bachelor and Above	100	126	—	—	—	—	—	—	15.1	19	—	—	1.6	2	83.3	105	بكالوريوس فأعلى
Not Stated	100	57	—	—	—	—	—	—	7.0	4	—	—	—	—	93.0	53	غير مبين
Total	100	4359	0.2	10	0.0	1	0.1	4	15.6	681	0.2	8	2.5	107	81.4	3548	المجموع
Nablus Governorate																	محافظة نابلس
Illiterate	100	5382	0.3	14	0.2	10	0.3	18	15.1	814	0.5	29	13.7	738	69.9	3759	أمي
Read & Write only	100	7000	0.3	24	0.1	7	0.5	33	13.3	931	0.6	39	15.6	1090	69.6	4876	ملم
Elementary	100	10444	0.6	66	0.2	18	0.2	21	14.2	1482	0.4	40	16.0	1672	68.4	7145	ابتدائي
Preparatory	100	7717	0.5	42	0.1	8	0.2	12	14.9	1147	0.4	28	15.3	1185	68.6	5295	اعدادي
Secondary	100	5030	0.6	28	0.1	5	0.2	9	14.2	718	0.7	33	18.8	946	65.4	3291	ثانوي
Associated Diploma	100	3161	0.4	12	0.2	6	0.3	8	14.0	444	0.5	17	18.6	589	66.0	2085	دبلوم متوسط
Bachelor and Above	100	3873	0.2	9	0.1	5	0.4	14	11.7	453	1.0	37	22.6	876	64.0	2479	بكالوريوس فأعلى
Not Stated	100	318	0.6	2	—	—	0.6	2	15.1	48	0.3	1	15.4	49	68.0	216	غير مبين
Total	100	42925	0.5	197	0.1	59	0.3	117	14.1	6037	0.5	224	16.6	7145	67.9	29146	المجموع

جدول 63 الأسر حسب المهنة الرئيسية لرب الأسرة وحياسة المسكن ونوع التجمع

Table 63: Households by Main Occupation of Head of Household, Tenure of Housing Unit and Type of Locality

Main Occupation of Head of Household and Type of Locality	حياسة المسكن														المهنة الرئيسية لرب الأسرة ونوع التجمع		
	المجموع Total		غير مبين Not Stated		أخرى Other		مقابل عمل For Work		دون مقابل Without Payment		مستأجر مفروش Rented Furnished		مستأجر غير مفروش Rented Unfurnished			ملك Owned	
	نسبة %	عدد No.	نسبة %	عدد No.	نسبة %	عدد No.	نسبة %	عدد No.	نسبة %	عدد No.	نسبة %	عدد No.	نسبة %	عدد No.		نسبة %	عدد No.
Urban																	حضر
Legislators and Managers	100	861	0.3	3	0.1	1	0.2	2	6.9	59	1.7	15	38.8	334	52.0	447	المشروع وموظفو الإدارة العليا
Professionals	100	1430	0.1	1	0.1	1	0.1	1	9.2	132	0.8	12	42.4	606	47.3	677	المتخصصون
Technicians and Associate Professionals	100	864	0.5	4	0.1	1	0.3	3	10.6	92	0.8	7	37.2	321	50.5	436	الفنيون والمتخصصون المساعدون
Clerks	100	579	0.9	5	0.2	1	0.2	1	13.6	79	1.4	8	34.7	201	49.0	284	الكتابة
Services and Sales Workers	100	3571	0.2	6	0.1	4	0.2	8	10.2	366	0.7	26	32.4	1156	56.2	2005	العاملون في الخدمات والباعة في المحلات التجارية والأسواق
Skilled Agricultural and Fishing Workers	100	119	0.8	1	1.7	2	-	-	9.2	11	-	-	20.2	24	68.1	81	العمال في الزراعة وصيد الأسماك
Crafts and Related Workers	100	4743	0.2	10	0.0	2	0.3	12	13.2	628	0.7	33	29.9	1417	55.7	2641	العاملون في الحرف
Plant and Machine Operators	100	1535	0.7	10	0.1	1	0.1	2	16.5	253	0.6	9	28.5	438	53.5	822	مشغلو الآلات ومجموعها
Elementary Occupation	100	1952	0.3	5	0.1	1	0.6	12	15.6	305	0.4	8	31.0	606	52.0	1015	المهن الأولية
Not Stated	100	37	-	-	-	-	-	-	8.1	3	2.7	1	21.6	8	67.6	25	غير مبين
Total	100	15691	0.3	45	0.1	14	0.3	41	12.3	1928	0.8	119	32.5	5111	53.7	8433	المجموع
Rural																	ريف
Legislators and Managers	100	259	1.2	3	-	-	0.4	1	10.8	28	-	-	8.1	21	79.5	206	المشروع وموظفو الإدارة العليا
Professionals	100	752	0.3	2	0.5	4	0.1	1	19.4	146	0.9	7	8.9	67	69.9	525	المتخصصون
Technicians and Associate Professionals	100	746	0.9	7	0.3	2	0.1	1	17.6	131	0.3	2	9.7	72	71.1	531	الفنيون والمتخصصون المساعدون
Clerks	100	353	-	-	0.6	2	-	-	20.1	71	-	-	6.5	23	72.8	257	الكتابة
Services and Sales Workers	100	1838	1.2	22	0.3	5	0.3	6	16.6	305	0.3	6	7.9	145	73.4	1349	العاملون في الخدمات والباعة في المحلات التجارية والأسواق
Skilled Agricultural and Fishing Workers	100	1523	0.6	9	0.3	4	1.1	16	8.6	131	-	-	2.3	35	87.1	1328	العمال في الزراعة وصيد الأسماك
Crafts and Related Workers	100	3745	0.8	29	0.1	4	0.1	4	19.4	728	0.2	8	6.2	234	73.1	2738	العاملون في الحرف
Plant and Machine Operators	100	2220	0.3	7	0.2	4	0.4	9	19.8	440	0.4	9	4.9	108	74.0	1643	مشغلو الآلات ومجموعها
Elementary Occupation	100	4492	0.7	32	0.2	9	0.6	26	18.2	819	0.3	12	6.0	271	74.0	3323	المهن الأولية
Not Stated	100	111	-	-	0.9	1	-	-	8.1	9	-	-	1.8	2	89.2	99	غير مبين
Total	100	16039	0.7	111	0.2	35	0.4	64	17.5	2808	0.3	44	6.1	978	74.8	11999	المجموع

جدول 63 (تابع): الأسر حسب المهنة الرئيسية لرب الأسرة وحياسة المسكن ونوع التجمع

Table 63 (Cont.): Households by Main Occupation of Head of Household, Tenure of Housing Unit and Type of Locality

Main Occupation of Head of Household and Type of Locality	Tenure of Housing Unit												حياسة المسكن				المهنة الرئيسية لرب الأسرة ونوع التجمع
	المجموع		غير مبين		أخرى		مقابل عمل		دون مقابل		مستأجر مفروش		مستأجر غير مفروش		ملك		
	نسبة	عدد	نسبة	عدد	نسبة	عدد	نسبة	عدد	نسبة	عدد	نسبة	عدد	نسبة	عدد	نسبة	عدد	
	%	No.	%	No.	%	No.	%	No.	%	No.	%	No.	%	No.	%	No.	
Camps																	مخيمات
Legislators and Managers	100	34	-	-	-	-	-	-	8.8	3	-	-	2.9	1	88.3	30	المشروع وموظفو الادارة العليا
Professionals	100	80	-	-	-	-	1.3	1	13.7	11	-	-	5.0	4	80.0	64	المتخصصون
Technicians and Associate Professionals	100	164	0.6	1	-	-	-	-	12.2	20	1.2	2	4.9	8	81.1	133	الفنيون والمتخصصون المساعدون
Clerks	100	105	-	-	-	-	-	-	18.1	19	-	-	4.8	5	77.1	81	الكتابة
Services and Sales Workers	100	641	0.3	2	-	-	0.2	1	16.4	105	0.3	2	3.0	19	79.8	512	العاملون في الخدمات والباعة في المحلات التجارية والأسواق
Skilled Agricultural and Fishing Workers	100	18	-	-	-	-	-	-	11.1	2	-	-	-	-	88.9	16	العمال في الزراعة وصيد الأسماك
Crafts and Related Workers	100	838	0.2	2	-	-	-	-	19.3	161	0.2	2	3.2	27	77.1	646	العاملون في الحرف
Plant and Machine Operators	100	408	0.5	2	-	-	-	-	17.9	73	-	-	3.2	13	78.4	320	مشغلو الآلات ومجموعها
Elementary Occupation	100	1210	0.1	1	0.1	1	0.2	2	19.0	230	0.1	1	2.0	25	78.5	950	المهن الأولية
Not Stated	100	32	-	-	-	-	-	-	6.3	2	-	-	-	-	93.7	30	غير مبين
Total	100	3530	0.2	8	0.0	1	0.1	4	17.8	626	0.2	7	2.9	102	78.8	2782	المجموع
Nablus Governorate																	محافظة نابلس
Legislators and Managers	100	1154	0.5	6	0.1	1	0.3	3	7.8	90	1.3	15	30.8	356	59.2	683	المشروع وموظفو الادارة العليا
Professionals	100	2262	0.1	3	0.2	5	0.1	3	12.8	289	0.8	19	30.0	677	56.0	1266	المتخصصون
Technicians and Associate Professionals	100	1774	0.7	12	0.2	3	0.2	4	13.7	243	0.6	11	22.6	401	62.0	1100	الفنيون والمتخصصون المساعدون
Clerks	100	1037	0.5	5	0.3	3	0.1	1	16.3	169	0.8	8	22.0	229	60.0	622	الكتابة
Services and Sales Workers	100	6050	0.5	30	0.1	9	0.2	15	12.8	776	0.6	34	21.8	1320	64.0	3866	العاملون في الخدمات والباعة في المحلات التجارية والأسواق
Skilled Agricultural and Fishing Workers	100	1660	0.6	10	0.4	6	1.0	16	8.7	144	-	-	3.5	59	85.8	1425	العمال في الزراعة وصيد الأسماك
Crafts and Related Workers	100	9326	0.4	41	0.1	6	0.2	16	16.2	1517	0.5	43	18.0	1678	64.6	6025	العاملون في الحرف
Plant and Machine Operators	100	4163	0.5	19	0.1	5	0.3	11	18.4	766	0.4	18	13.4	559	66.9	2785	مشغلو الآلات ومجموعها
Elementary Occupation	100	7654	0.5	38	0.1	11	0.5	40	17.7	1354	0.3	21	11.8	902	69.1	5288	المهن الأولية
Not Stated	100	180	-	-	0.6	1	-	-	7.8	14	0.6	1	5.5	10	85.5	154	غير مبين
Total	100	35260	0.5	164	0.1	50	0.3	109	15.2	5362	0.5	170	17.6	6191	65.8	23214	المجموع

جدول 64: الأسر حسب عدد الأفراد المشتغلين في الأسرة وحياسة المسكن ونوع التجمع

Table 64: Households by Number of Employed Members per Household, Tenure of Housing Unit and Type of Locality

Number of Employed Members per Household and Type of Locality	حياسة المسكن															عدد الأفراد المشتغلين في الأسرة ونوع التجمع	
	Tenure of Housing Unit																
	المجموع Total		غير مبين Not Stated		أخرى Other		مقابل عمل For Work		دون مقابل Without Payment		مستأجر مفروش Rented Furnished		مستأجر غير مفروش Rented Unfurnished		ملك Owned		
نسبة %	عدد No.	نسبة %	عدد No.	نسبة %	عدد No.	نسبة %	عدد No.	نسبة %	عدد No.	نسبة %	عدد No.	نسبة %	عدد No.	نسبة %	عدد No.		
Urban																حضر	
0	100	1834	0.5	9	0.1	2	0.1	1	10.8	198	2.5	46	29.9	549	56.1	1029	0
1	100	10575	0.2	26	0.1	8	0.3	31	14.5	1534	0.8	86	31.9	3369	52.2	5521	1
2	100	3695	0.3	11	0.1	3	0.2	9	7.3	270	0.8	28	35.3	1304	56.0	2070	2
3	100	1579	0.4	7	0.1	1	0.1	1	5.4	85	0.4	7	27.8	439	65.8	1039	3
4	100	678	_	_	0.3	2	0.1	1	5.5	37	0.1	1	32.6	221	61.4	416	4
5+	100	385	0.8	3	_	_	_	_	3.1	12	0.3	1	27.8	107	68.0	262	+5
Total	100	18746	0.3	56	0.1	16	0.2	43	11.4	2136	0.9	169	31.9	5989	55.2	10337	المجموع
Rural																ريف	
0	100	3352	0.7	22	0.2	6	0.1	5	17.4	584	0.2	6	3.7	125	77.7	2604	0
1	100	11548	0.7	82	0.2	28	0.4	48	19.6	2262	0.3	34	6.6	765	72.2	8329	1
2	100	2917	0.3	10	0.1	3	0.3	8	10.1	294	0.2	7	4.0	118	85.0	2477	2
3	100	1282	0.9	11	0.4	5	0.5	6	4.3	55	_	_	2.3	30	91.6	1175	3
4	100	466	0.9	4	_	_	0.6	3	4.1	19	_	_	1.9	9	92.5	431	4
5+	100	255	0.8	2	_	_	_	_	2.4	6	_	_	0.8	2	96.0	245	+5
Total	100	19820	0.7	131	0.2	42	0.4	70	16.2	3220	0.2	47	5.3	1049	77.0	15261	المجموع

جدول 64 (تابع): الأسر حسب عدد الأفراد المشتغلين في الأسرة وحياسة المسكن ونوع التجمع

Table 64 (Cont.): Households by Number of Employed Members per Household, Tenure of Housing Unit and Type of Locality

Number of Employed Members per Household and Type of Locality	حياسة المسكن															عدد الأفراد المشتغلين في الأسرة ونوع التجمع	
	Tenure of Housing Unit																
	المجموع Total		غير مبين Not Stated		أخرى Other		مقابل عمل For Work		دون مقابل Without Payment		مستأجر مفروش Rented Furnished		مستأجر غير مفروش Rented Unfurnished		ملك Owned		
نسبة %	عدد No.	نسبة %	عدد No.	نسبة %	عدد No.	نسبة %	عدد No.	نسبة %	عدد No.	نسبة %	عدد No.	نسبة %	عدد No.	نسبة %	عدد No.		
Camps																مخيمات	
0	100	560	0.4	2	-	-	-	-	14.8	83	0.4	2	2.3	13	82.1	460	0
1	100	2567	0.3	8	0.0	1	0.2	4	21.3	546	0.2	4	2.7	70	75.3	1934	1
2	100	659	-	-	-	-	-	-	5.6	37	0.3	2	3.2	21	90.9	599	2
3	100	321	-	-	-	-	-	-	3.7	12	-	-	0.3	1	96.0	308	3
4	100	169	-	-	-	-	-	-	1.8	3	-	-	1.2	2	97.0	164	4
5+	100	83	-	-	-	-	-	-	-	-	-	-	-	-	100	83	+5
Total	100	4359	0.2	10	0.0	1	0.1	4	15.6	681	0.2	8	2.5	107	81.4	3548	المجموع
Nablus Governorate																محافظة نابلس	
0	100	5746	0.6	33	0.1	8	0.1	6	15.1	865	0.9	54	12.0	687	71.2	4093	0
1	100	24690	0.5	116	0.1	37	0.3	83	17.6	4342	0.5	124	17.0	4204	64.0	15784	1
2	100	7271	0.3	21	0.1	6	0.2	17	8.3	601	0.5	37	19.8	1443	70.8	5146	2
3	100	3182	0.6	18	0.2	6	0.2	7	4.8	152	0.2	7	14.8	470	79.2	2522	3
4	100	1313	0.3	4	0.2	2	0.3	4	4.5	59	0.1	1	17.6	232	77.0	1011	4
5+	100	723	0.7	5	-	-	-	-	2.5	18	0.1	1	15.1	109	81.6	590	+5
Total	100	42925	0.5	197	0.1	59	0.3	117	14.1	6037	0.5	224	16.6	7145	67.9	29146	المجموع

جدول 65: المساكن حسب مادة البناء للجدران الخارجية ونوع التجمع

Table 65: Housing Units by Construction Material of External Walls and Type of Locality

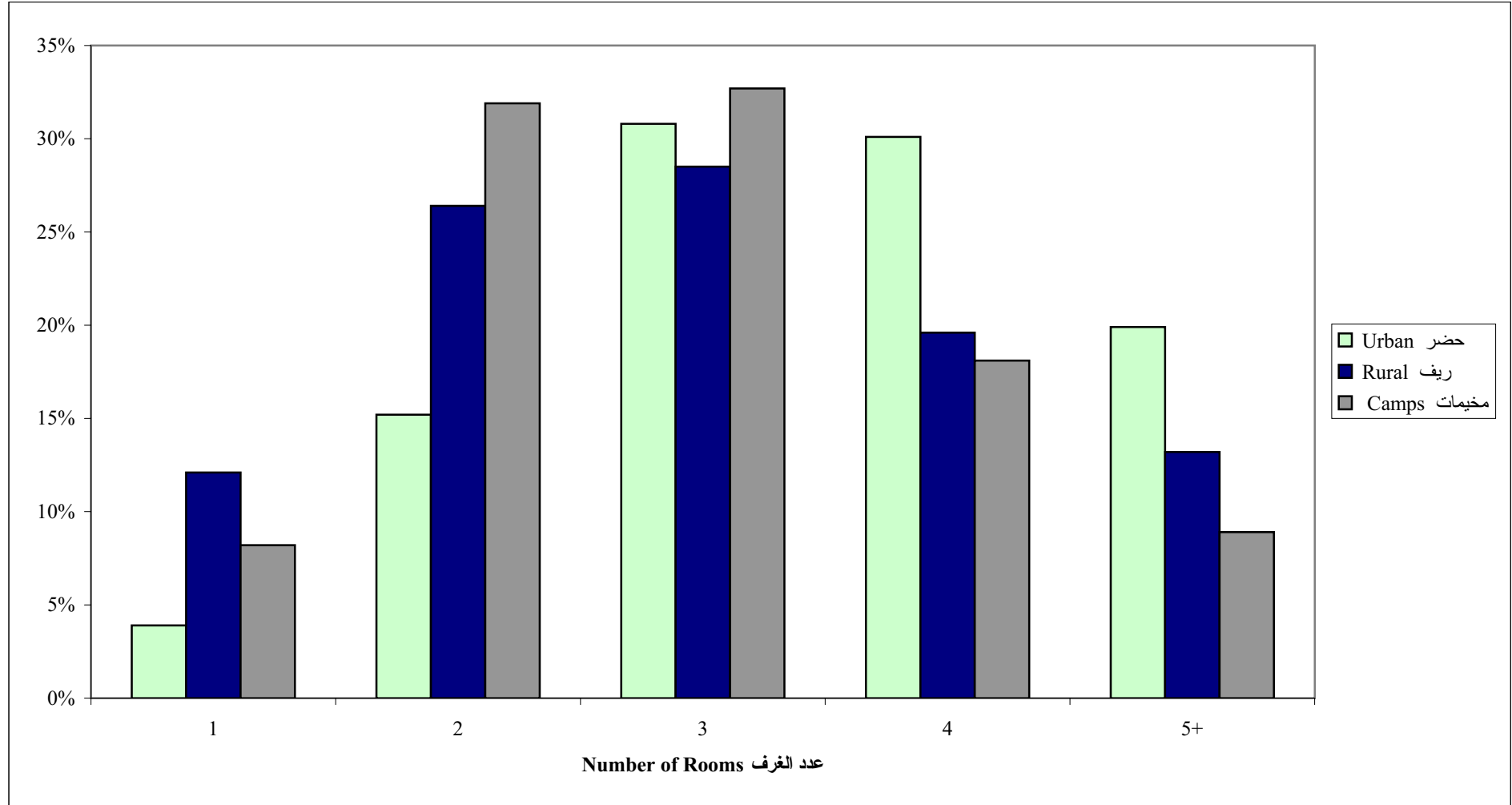
Type of Locality	مادة البناء للجدران الخارجية																		نوع التجمع
	Construction Material of External Walls																		
	المجموع Total		غير مبين Not Stated		أخرى Other		حجر قديم Old Stone		لبن طيني Adobe Clay		طوب اسمنتي Cement Block		اسمنت مسلح Concrete		حجر واسمنت Stone and Concrete		حجر نظيف Cleaned Stone		
نسبة %	عدد No.	نسبة %	عدد No.	نسبة %	عدد No.	نسبة %	عدد No.	نسبة %	عدد No.	نسبة %	عدد No.	نسبة %	عدد No.	نسبة %	عدد No.	نسبة %	عدد No.		
Urban	100	22447	0.3	58	0.1	20	22.3	4995	0.0	5	3.9	881	16.9	3801	24.3	5462	32.2	7225	حضر
Rural	100	22703	0.1	23	0.7	150	13.7	3106	0.2	42	16.7	3791	46.7	10617	13.9	3165	8.0	1809	ريف
Camps	100	4362	_	_	0.0	1	_	_	0.0	2	98.4	4289	1.0	45	0.1	6	0.5	19	مخيمات
Nablus Governorate	100	49512	0.2	81	0.3	171	16.4	8101	0.1	49	18.1	8961	29.2	14463	17.4	8633	18.3	9053	محافظة نابلس

Note: Housing Units includes housing units counted during the period of 30/10/1997 - 23/11/1997.

ملاحظة: المساكن تشمل المساكن التي تم عدّها في الفترة من 1997/10/30 - 1997/11/23.

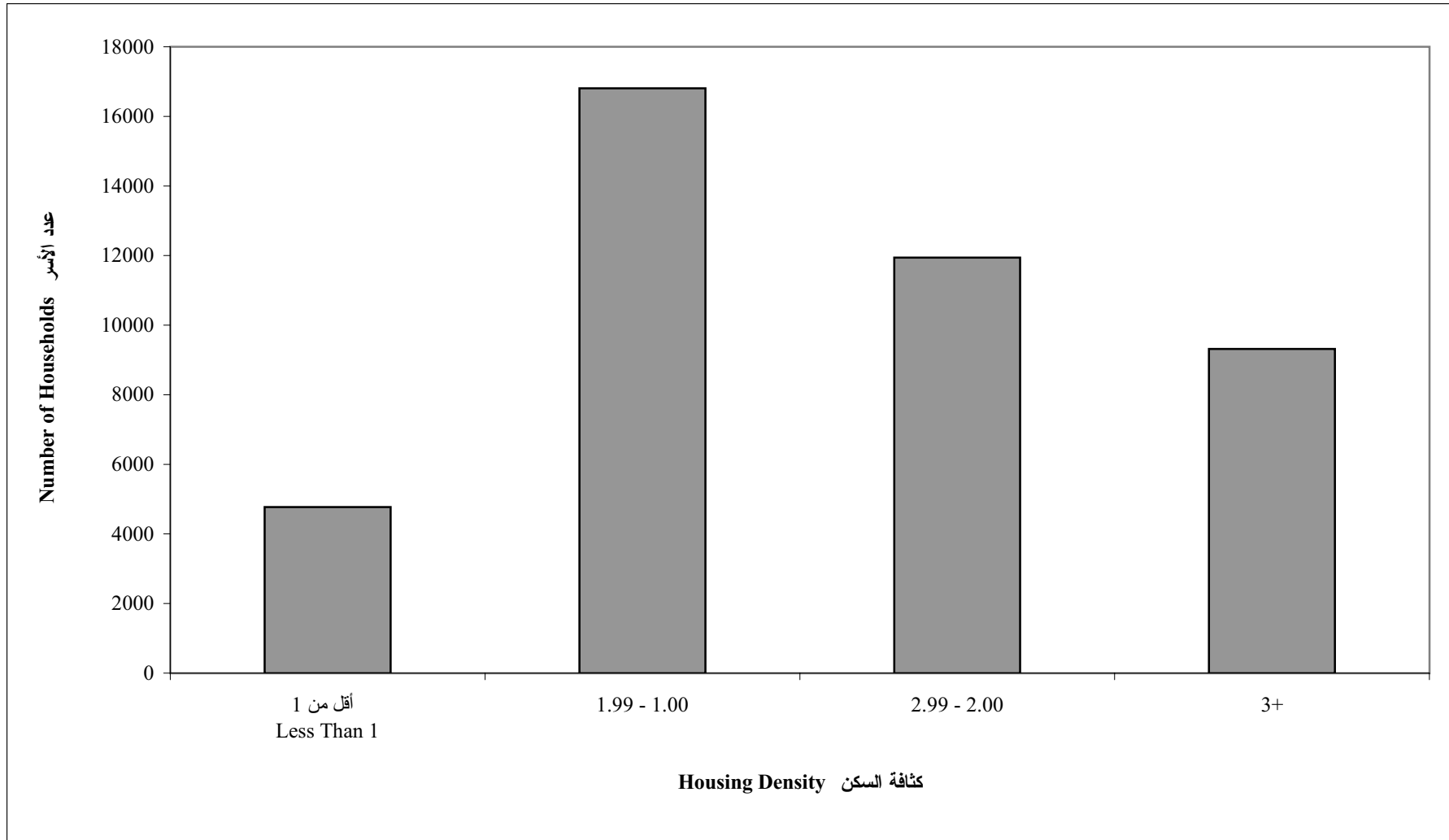
شكل 1: النسبة المئوية للمساكن المأهولة حسب عدد الغرف في المسكن ونوع التجمع

Figure 1: Percentage of Occupied Housing Units by Number of Rooms in Housing Unit and Type of Locality



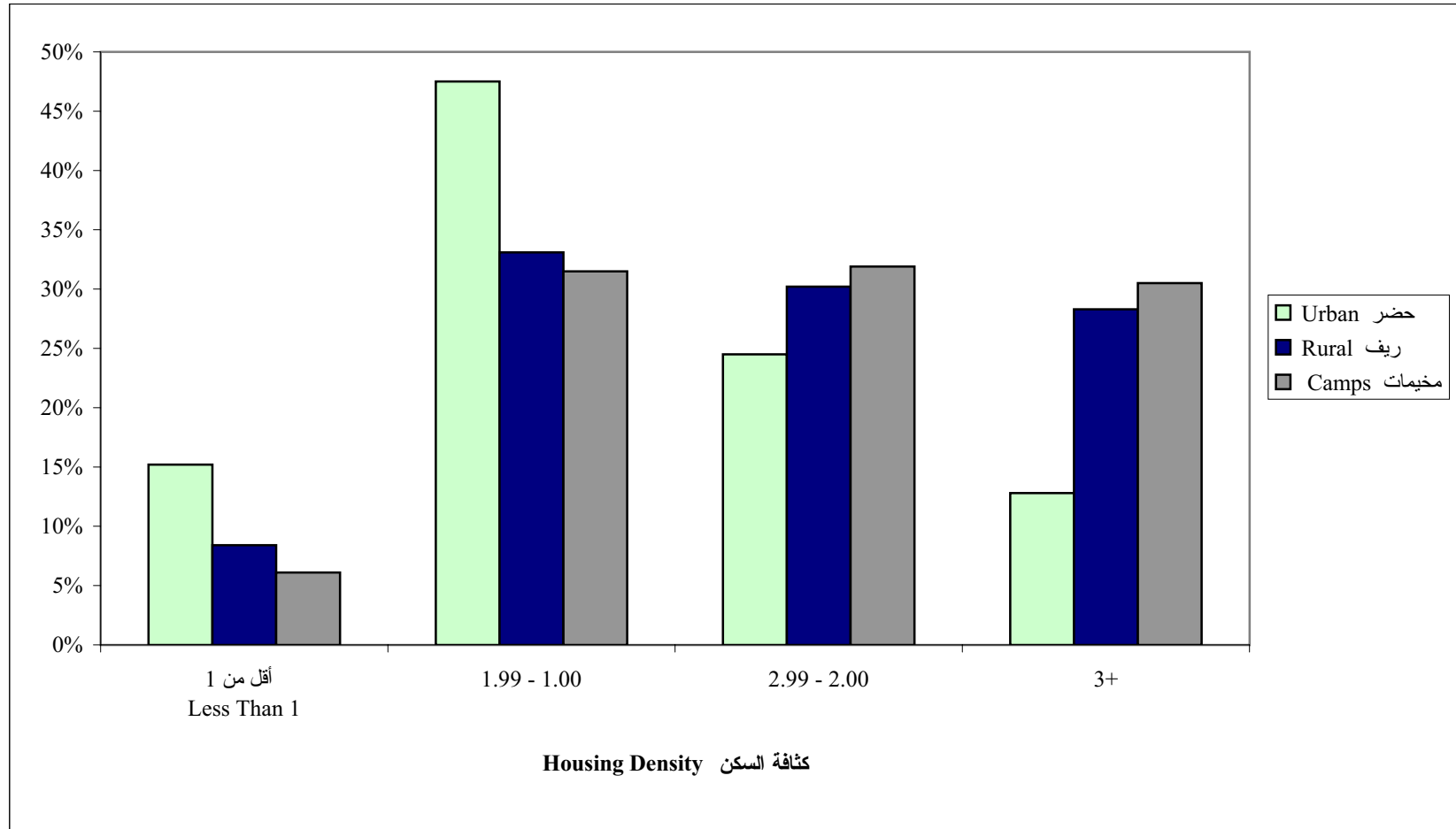
شكل 2: الأسر حسب كثافة السكن

Figure 2: Households by Housing Density



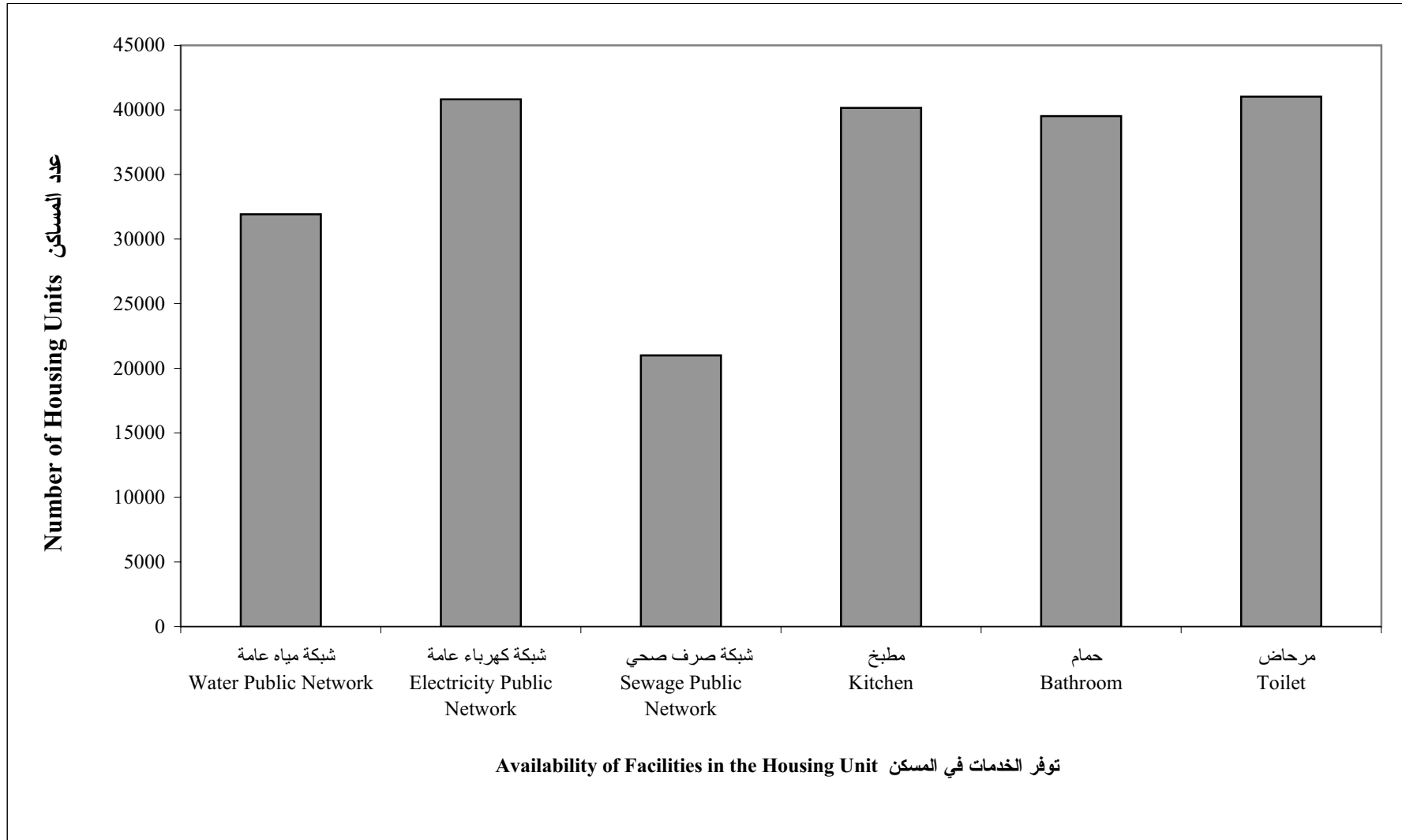
شكل 3: النسبة المئوية للأسر حسب كثافة السكن ونوع التجمع

Figure 3: Percentage of Households by Housing Density and Type of Locality



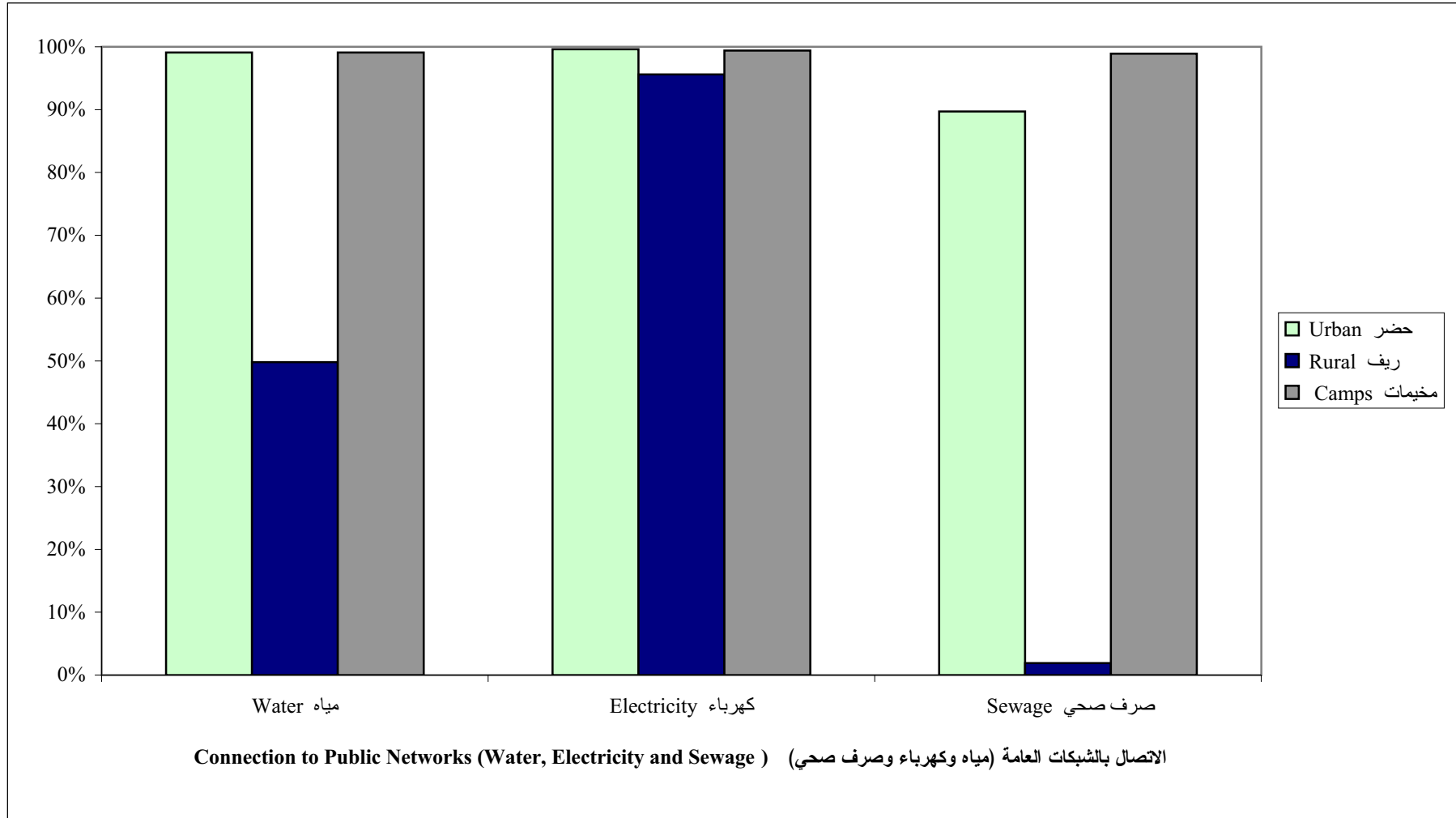
شكل 4: المساكن المأهولة حسب توفر الخدمات في المسكن

Figure 4: Occupied Housing Units by Availability of Facilities in the Housing Unit



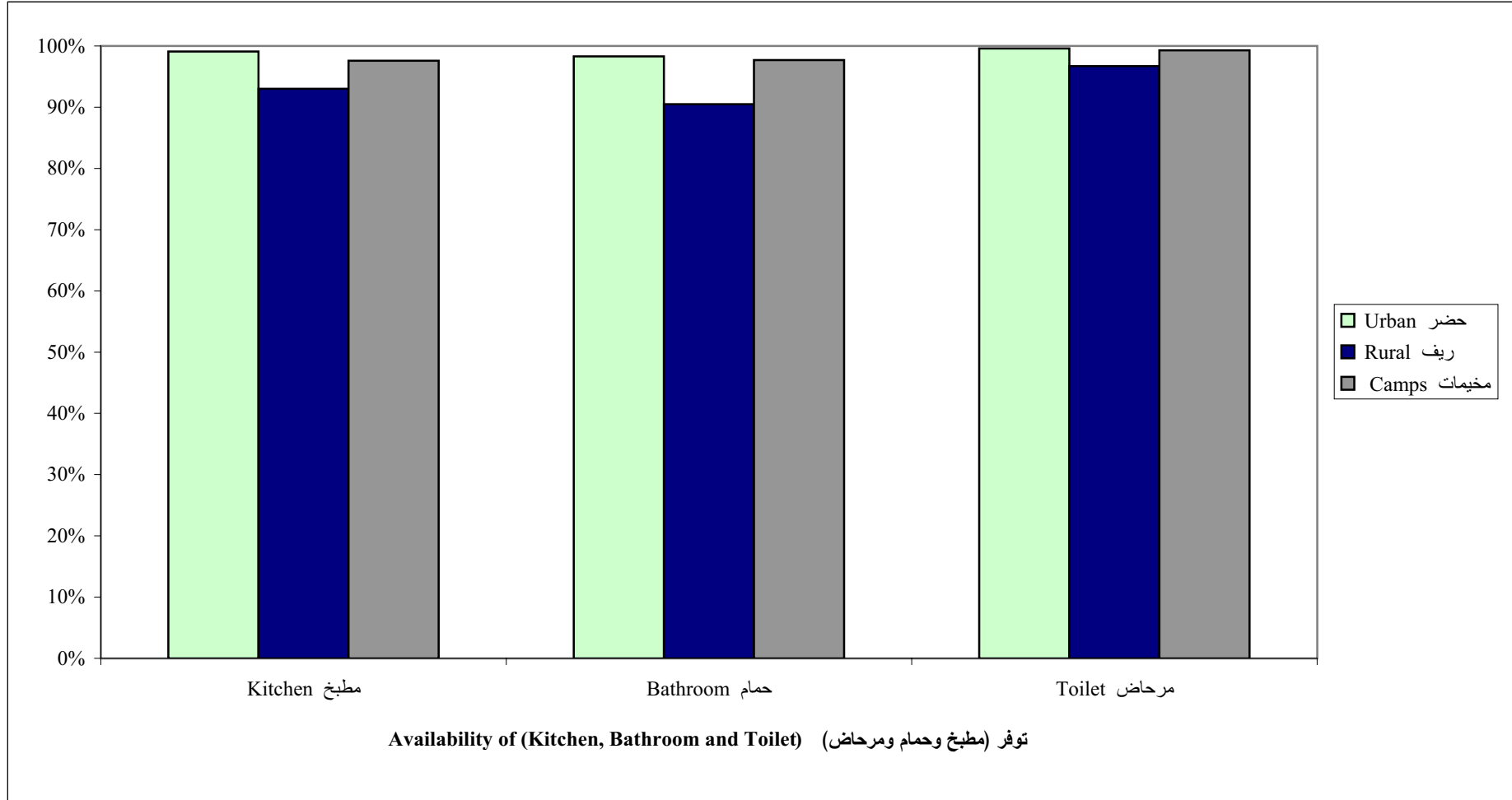
شكل 5: النسبة المئوية للمساكن المأهولة حسب الاتصال بالشبكات العامة (مياه وكهرباء وصرف صحي) ونوع التجمع

Figure 5: Percentage of Occupied Housing Units by Connection to Public Networks (Water, Electricity and Sewage) and Type of Locality



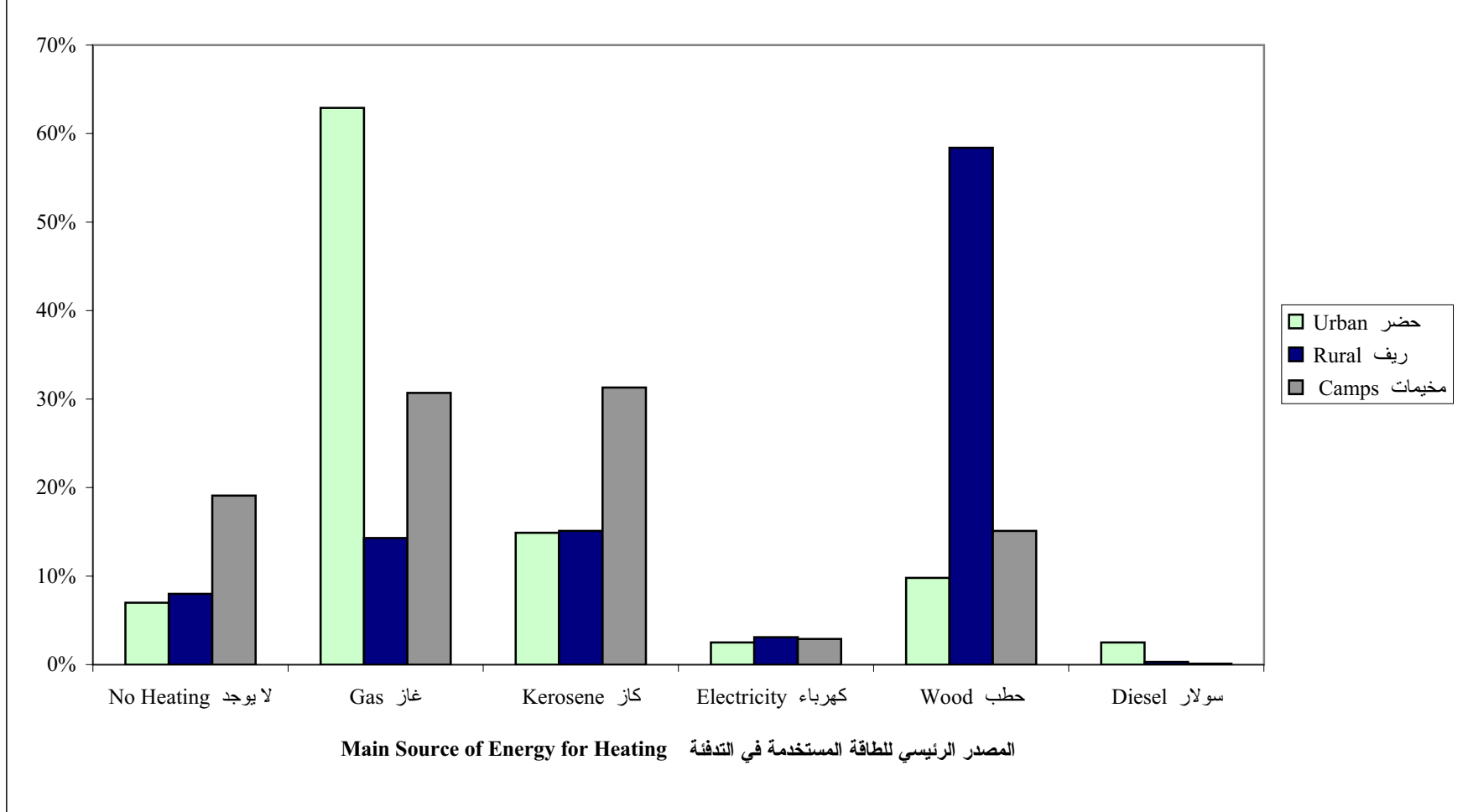
شكل 6: النسبة المئوية للمساكن المأهولة حسب توفر (مطبخ وحمام ومرحاض) ونوع التجمع

Figure 6: Percentage of Occupied Housing Units by Availability of (Kitchen, Bathroom and Toilet) and Type of Locality



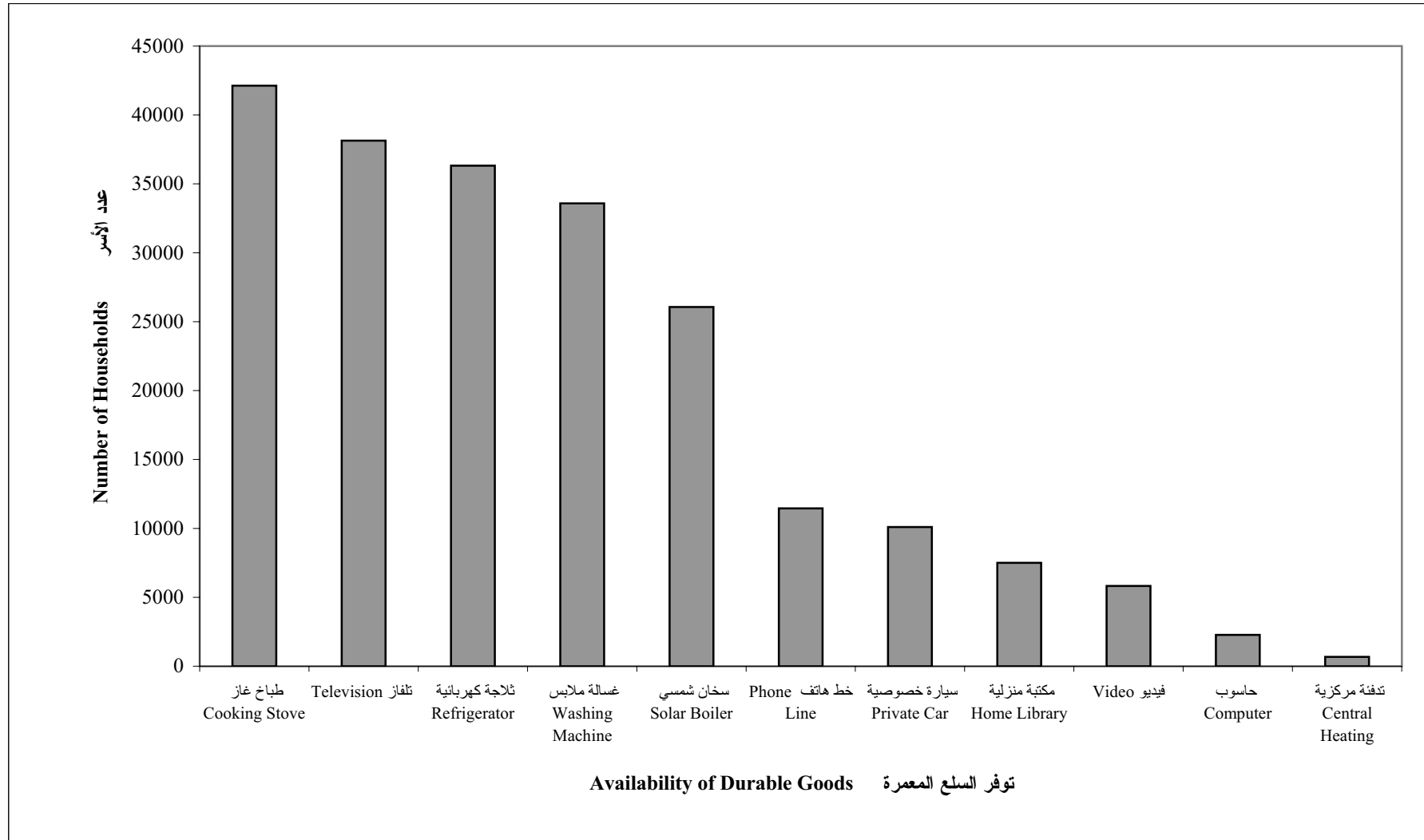
شكل 7: النسبة المئوية للأسر حسب المصدر الرئيسي للطاقة المستخدمة في التدفئة ونوع التجمع

Figure 7: Percentage of Households by Main Source of Energy for Heating and Type of Locality



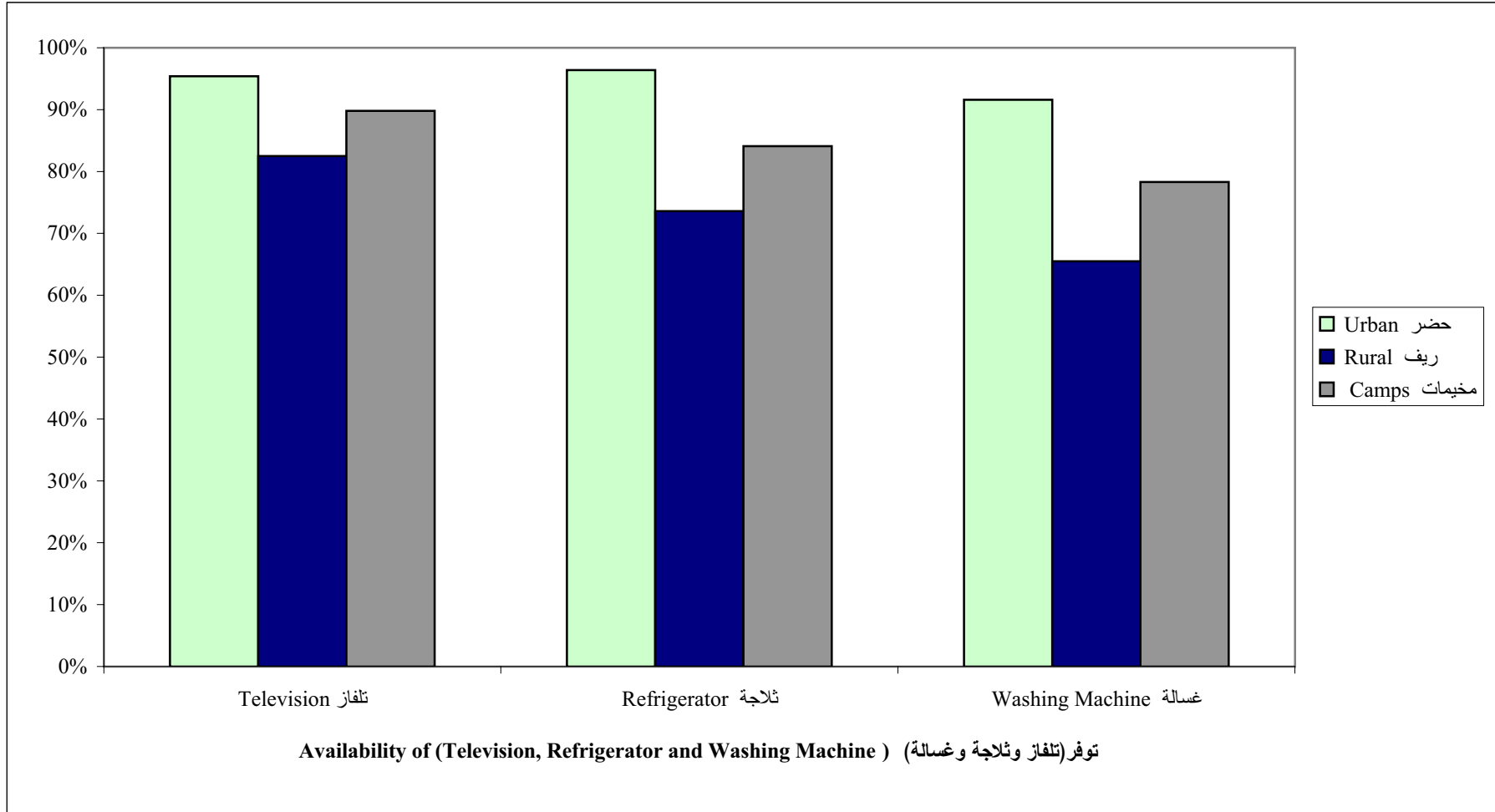
شكل 8: الأسر حسب توفر السلع المعمرة

Figure 8: Households by Availability of Durable Goods



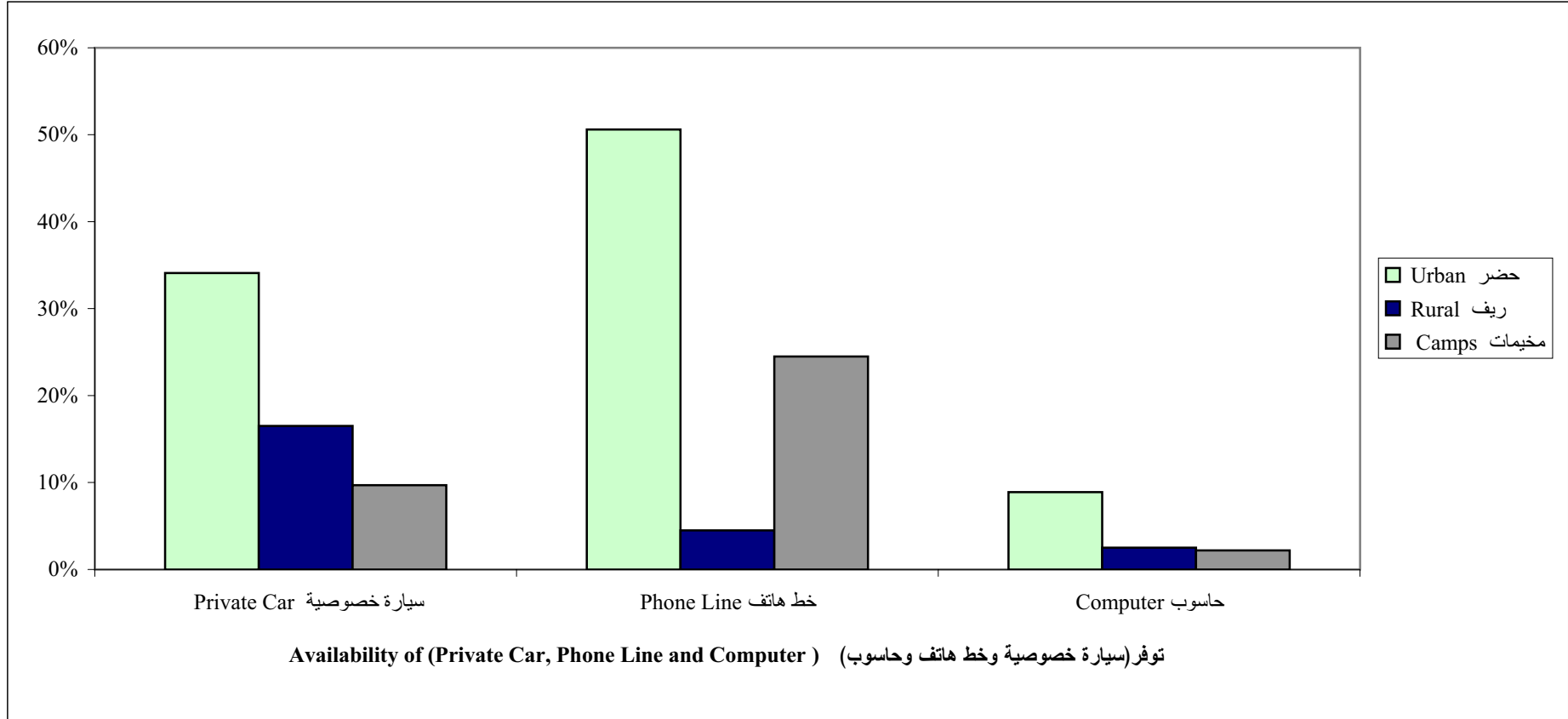
شكل 9: النسبة المئوية للأسر حسب توفر (تلفاز وثلاجة وغسالة) ونوع التجمع

Figure 9: Percentage of Households by Availability of (Television, Refrigerator and Washing Machine) and Type of Locality



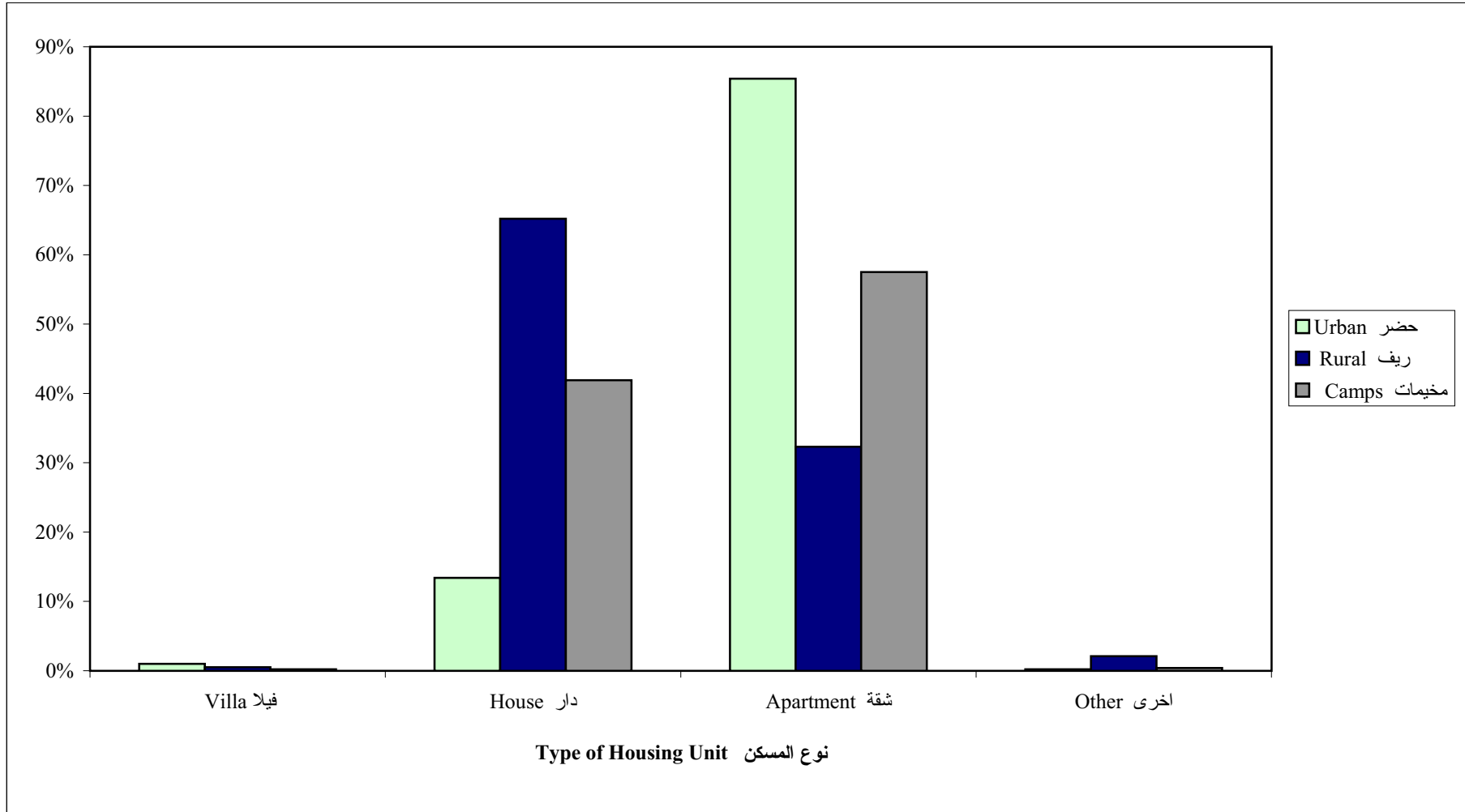
شكل 10: النسبة المئوية للأسر حسب توفر (سيارة خصوصية وخط هاتف وحاسوب) ونوع التجمع

Figure 10: Percentage of Households by Availability of (Private Car, Phone Line and Computer) and Type of Locality



شكل 11: النسبة المئوية للمساكن المأهولة حسب نوع المسكن ونوع التجمع

Figure 11: Percentage of Occupied Housing Units by Type of Housing Unit and Type of Locality

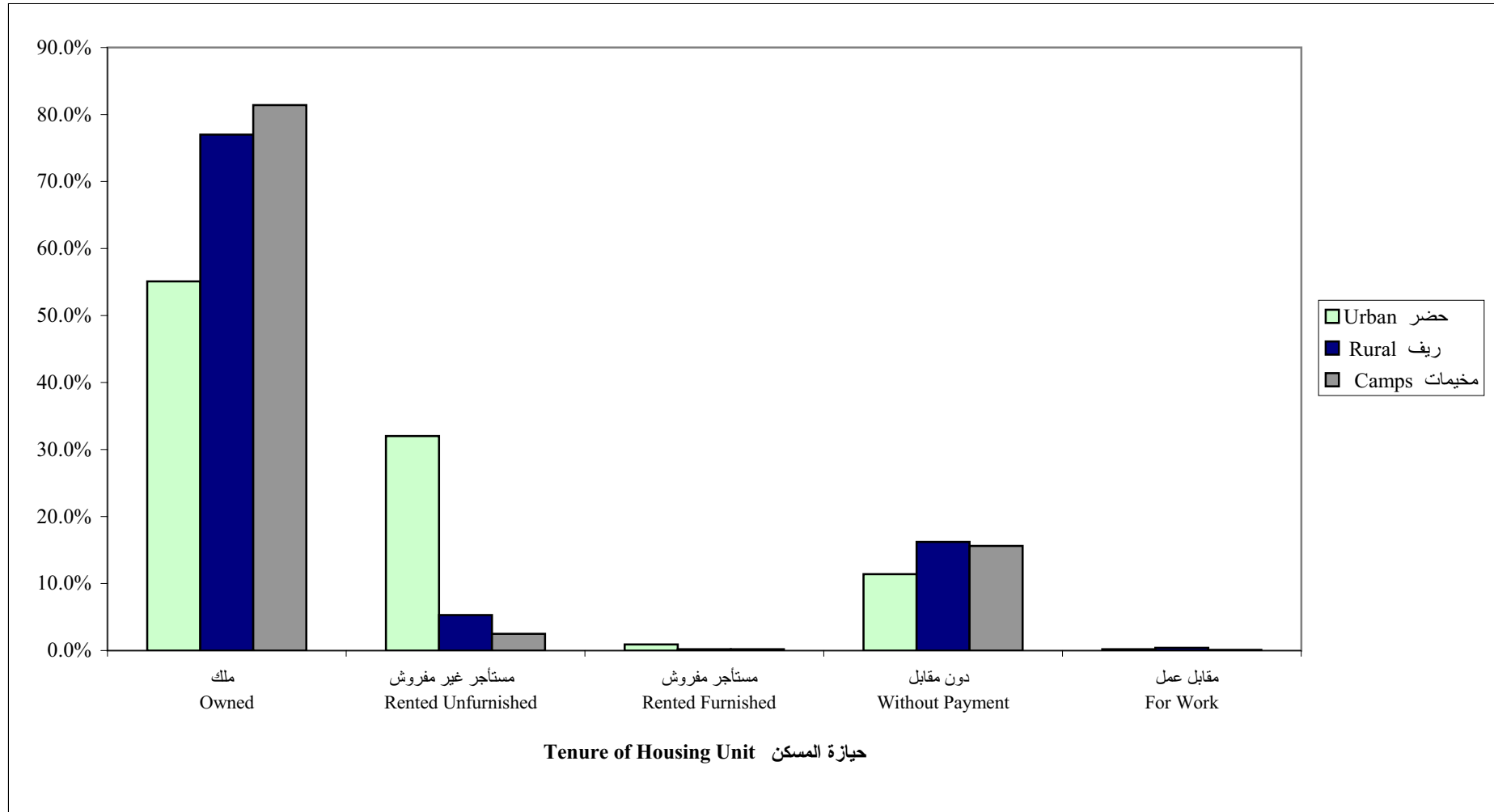


Note: Other Includes Independent Room, Tent, Marginal and Not Stated.

ملاحظة: أخرى تشمل غرفة مستقلة، خيمة، وبراكية، وغير مبين.

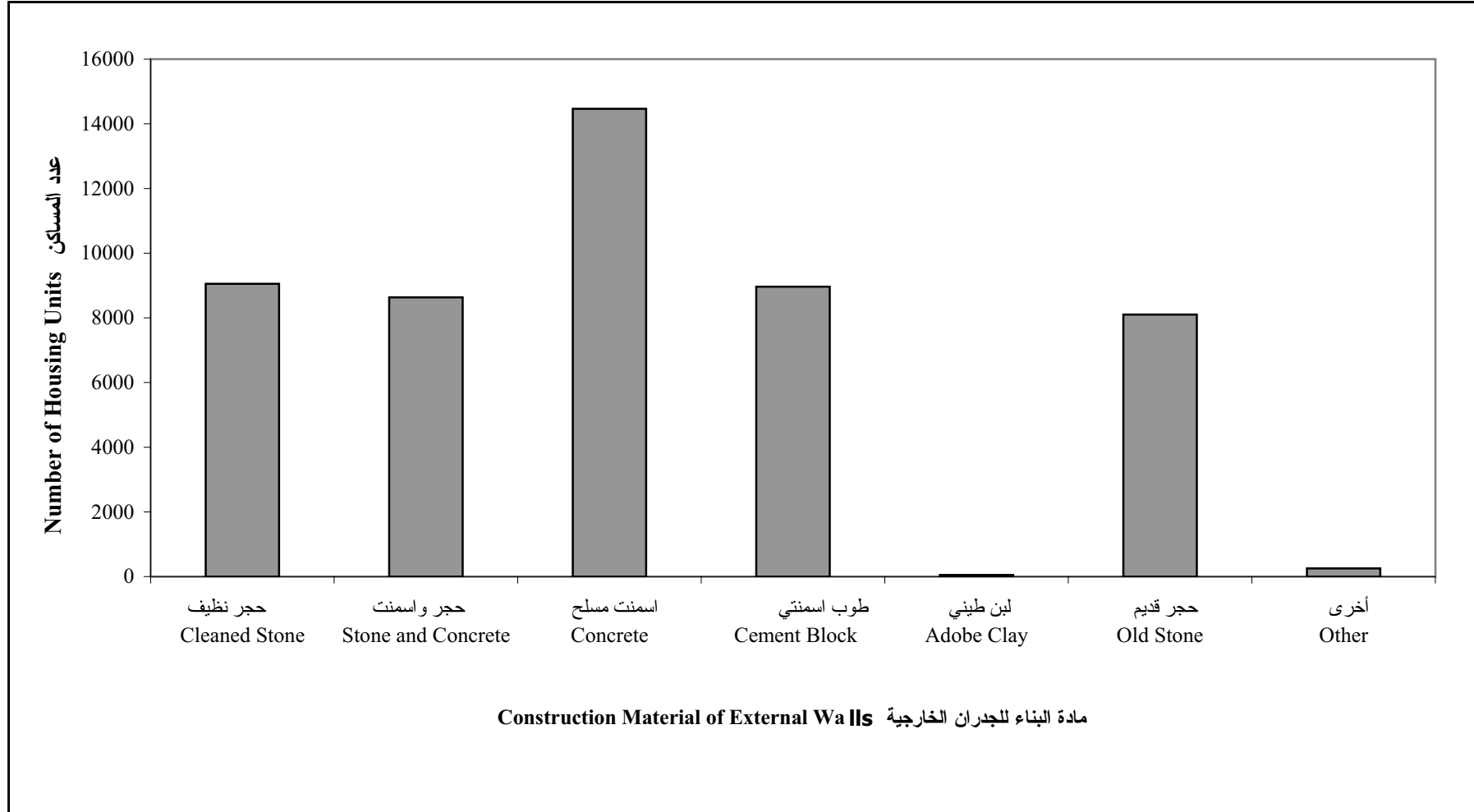
شكل 12: النسبة المئوية للأسر حسب حيازة المسكن ونوع التجمع

Figure 12: Percentage of Households by Tenure of Housing Unit and Type of Locality



شكل 13: المساكن حسب مادة البناء للجدران الخارجية

Figure 13: Housing Units by Construction Material of External Walls

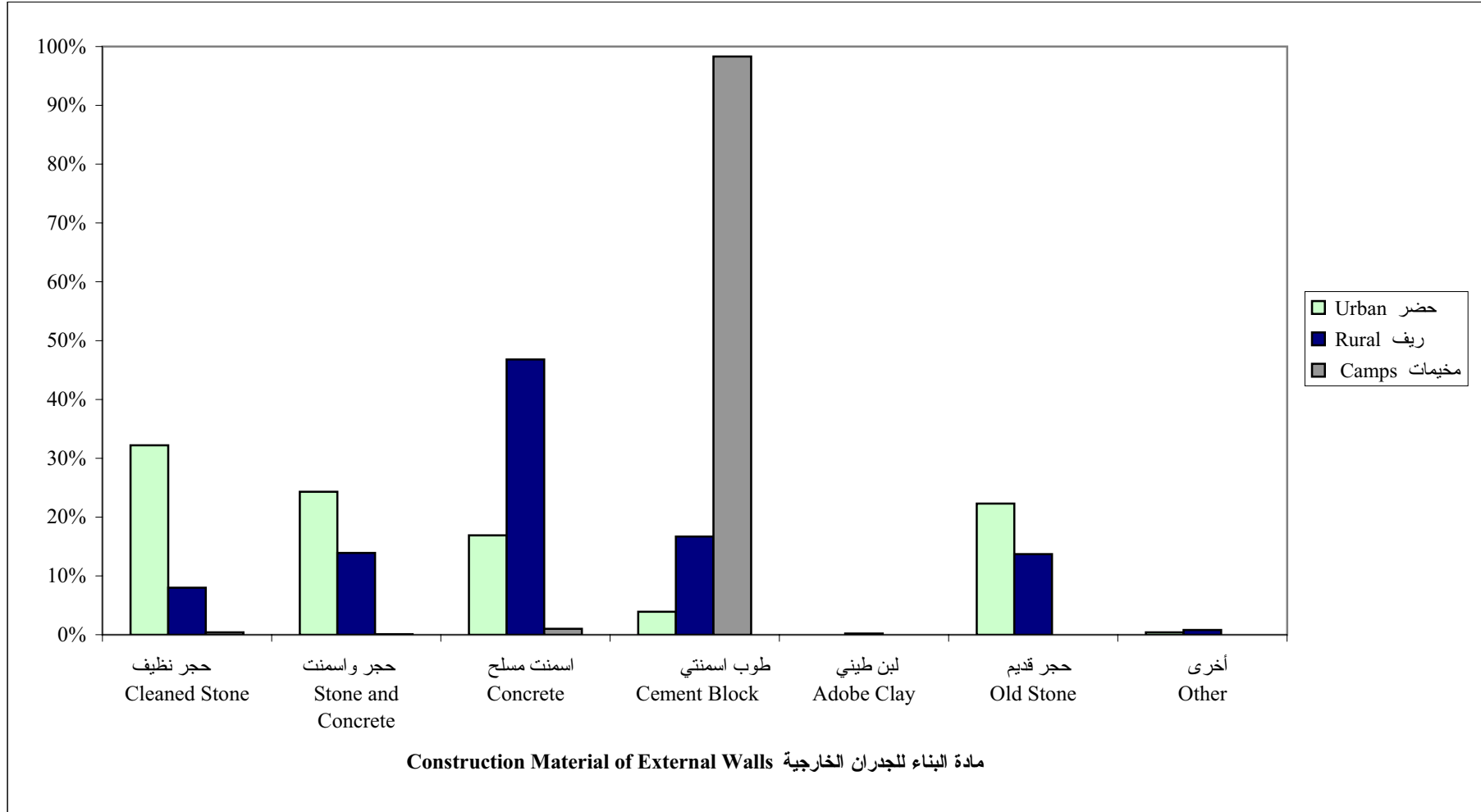


Note: Other Includes Not Stated.

ملاحظة: أخرى تشمل غير ميين.

شكل 14: النسبة المئوية للمنوية للمساكن حسب مادة البناء للجدران الخارجية ونوع التجمع

Figure 14: Percentage of Housing Units by Construction Material of External Walls and Type of Locality



Note: Other Includes Not Stated.

ملاحظة: أخرى تشمل غير مبين.



**Palestine National Authority
Palestinian Central Bureau of Statistics
Population, Housing and Establishment Census-1997
Statistical Reports Series**



**Final Results
Housing Report
Nablus Governorate
Second Part**

January, 2000

PAGE NUMBERS OF ENGLISH TEXT ARE PRINTED IN SQUARE BRACKETS.
TABLES ARE PRINTED IN THE ARABIC ORDER (FROM RIGHT TO LEFT).

© January, 2000

All Rights Reserved.

Suggested Citation:

Palestinian Central Bureau of Statistics, 2000. *Population, Housing and Establishment Census - 1997, Final Results- Housing Report – Nablus Governorate (Second Part).* Ramallah-Palestine.

All correspondence should be directed to:

Department of user services
Palestinian Central Bureau of Statistics
P.O.Box 1647, Ramallah, Palestine.

Tel: 972-2-2406340
E-mail: diwan@pcbs.pna.org

Fax: 972-2-2406343
web-site: <http://www.pcbs.org>

**A Word from H.E. Yaser Arafat
President of the Palestinian National Authority**

The official statistics system is one of the basic pillars of the civic society in any country. We have, thus, paid special attention to laying solid foundations for this system in the Palestinian society. We have raised and allocated local and international resources to lay well balanced bases for the Palestinian statistical system in parallel with the task of achieving the Palestinian political and socio – economic independence. In acknowledging and stressing the importance of setting up a modern central statistical bureau capable of collecting, compiling and disseminating statistical data in accordance with the international standards and recommendations, we included the establishment, funding and creation of the enabling atmosphere for the success of the system among our top personal and official priorities.

It pleases us to present the findings of the first Population, Housing and Establishment Census that was successfully planned, implemented underwent various dissemination processes by Palestinian hands. Our independent Palestinian decision to carry out the project came in response to our awareness of the crucial need for building a Palestinian statistical system, as part of our rights to sovereignty and complete independence. We are very confident that the findings of the Population, Housing and Establishment Census-1997 shall be utilized in enhancing our efforts aiming to provide the enabling environment for achieving the complete Palestinian sovereignty as well as to optimally utilize and allocate available resources in a way that ensures balanced development.

In view of the importance of the project findings in enhancing our liberation, independence and state building, we issued presidential directives (in the session of the Palestinian cabinet held on January 16th 1998) requiring all ministries and governmental agencies to make optimal utilization of the findings, including revising their plans and program based on the results of this project.

The implementation of the Population, Housing and Establishment Census- 1997 and the derivation of its findings crowns our march for the informatic independence launched in 1993 when issued by our directives for the establishment of the Palestinian Central Bureau of Statistics. The success of the census would have been impossible, without the dedication and commitment of the national team we established for following up and supervising the implementation of this highly pivotal project. The census national team, comprised of senior PNA officials including ministers, deputy ministers, and director generals representing the Palestinian government, as well as many thousands of our Palestinian people who worked hard day and night to ensure the availability of the enabling conditions for the successful implementation of the census. It is my pleasure, in this respect, to express my deep gratitude to the national director of the project, Dr. Hasan Abu Libdeh, whose distinguished management, characterized with high efficiency and continuous follow up and supervision, has played a crucial role in achieving solid and reliable results. We extend our thanks to Mr. Mahmoud Jaradat, the executive director of the project, for his high sense of responsibility in managing and following up the implementation of the activities.

The cooperation of our people with the census national team in voluntarily providing complete needed data reflects the distinguished determination of the various groups of our Palestinian people to take part in building our homeland.

The cooperation of our people with the census national team in voluntarily providing complete needed data reflects the distinguished determination of the various groups of our Palestinian people to take part in building our homeland.

The international community has paid serious attention to this national exercise. Such attention came in different forms including the generous support provided by a number of UN organizations and friendly countries. The United Nations Population Fund (UNFPA) allocated an essential part of its resources and technical expertise in the planning and implementation phases. The United Nations Statistical Office and the Technical Support Team resident in Amman took part in bringing success to the activities of the census including offering all possible technical consultancy. Likewise, the Governments of Great Britain, Switzerland and Norway provided serious financial contributions.

We express our sincere gratitude to the various parties that contributed to the funding of the activities of this crucial event as well as to those who provided technical expertise to ensure carrying out the census in accordance with international standards and scientific criteria.

Of course, I can not but extend my thanks and appreciation to the PCBS family and all members of the census national team. I am very proud of their hard work, persistence and dedication.

Yasser Arafat
President of the Executive Committee of the Palestine
Liberation Organization
President of the Palestinian National Authority
President of the Higher Committee of the Population,
Housing and Establishment Census 1997

Preface

Censuses of Population, Housing, or Establishments are crucial undertakings in the life of any official statistical system. The United Nations recommends the implementation of Population censuses every 5 or 10 years to obtain a comprehensive set of data about population size, composition and characteristics. Such data are essential for economic and social development.

Upon launching of the peace process between the Arab countries and Israel, the Palestine Liberation Organization, PLO, has given highest priority to making available the needed data for establishing national plans of actions for rebuilding the country, especially the economic, social, cultural and service sectors in the Palestinian Territory. The PLO has recognized that the available gap in the needed statistics for planning will only be filled through the implementation of a population and housing census. The census will be a proper vehicle for providing various ministries and institutions with crucially needed data for effective planning and for the integration of demographic indicators into the overall development planning process.

Our efforts in planning for carrying out the census, which have started in the fall of 1993 have culminated in the issuance of a presidential decree (June 5, 1997) on conducting the Population, Housing, and Establishment Census at the end of 1997 in the Palestinian Territory. The Palestinian Central Bureau of Statistics was entrusted through that decree to lead the implementation of this strategic exercise.

The census covered all of the Palestinian Territory except those parts of Jerusalem, which were annexed by Israel in 1967. The Israeli authorities have conducted an extensive campaign against our teams in Jerusalem, including the arrest of scores of fieldworkers, declaring those areas as closed military areas, and passing a law outlawing census activities in Jerusalem, thus preventing the Palestinian side from exercising its legitimate rights in Jerusalem, and the right to collect statistical information about the Palestinians of Jerusalem.

This report summarizes the main results of the census in this field, more reports are being prepared to cover other topical aspects as well as other geographical areas. Of course, the exhaustion of all areas covered by the census will take along time, however, we count on the interests of various users to help us release all results in record time. In the meantime, we welcome any suggestions from users on further utilization of these data.

January, 2000

**Hasan Abu-Libdeh, Ph.D.
National Director of the Census/
President of PCBS**

Acknowledgement

We proudly celebrate the occasion of releasing the final results of the first Population, Housing and Establishment Census-1997, in less than a year from being implemented. It would be impossible for this achievement to emerge without the remarkable integration of all **Palestinian people**, by which all chances of success were provided to carry out this sovereignty exercise. Accordingly, the Census National Team is mostly grateful for their gigantic cooperation in this process.

The Census National Team is honored to present special appreciation and gratitude to his excellency President **Yaser Arafat**, for providing all the official, moral and financial support since his generous adoption of the idea since 1993 in Tunisia. The Census National Team highly appreciates Mr. President's faith and trust in the team's capabilities to implement this project during extremely complicated circumstances.

Both legislative and executive authorities, in addition to public and private sectors, were distinguishably supportive throughout the census stages.

Many thanks to the Palestinian **Legislative Council, PNA Leadership, Cabinet, Ministers, Ministries, Governmental Institutions, Governors, Palestinian Security Institutions, Members of Census National Committee, Publicity Campaign Regional Committees and Sub-Committees, Coordination Committee, Governorate Sub-Committees, Women Support Committees, Census Executive Committee, central and sub-operations rooms, and other parties** for harmonizing their efforts conducive to provide all opportunities of success.

PCBS family is proudly satisfied to be part of this historic era and to merit the confidence of both Palestinian leadership and people, to lead this marvelous task. PCBS will continuously be committed to endless exerted contributions to complete the Palestinian statistical sovereignty.

Acknowledgment

The successful implementation of the census would not have been possible without the financial and technical assistance provided by the following donors: -

- United Nation Population Fund UNFPA, through united Nation Statistical Division (UNSD), Department of Economic and Social Information and Policy Analysis (DESIPA), Country Support Team Amman (CST) and United Nation Development Program (UNDP) in Jerusalem
- The British Government through Department for International Development (DFID)
- The Swiss Government through Swiss Development Cooperation (SDC)
- The Norwegian Government through Agency for Development Cooperation (NORAD)
- The World Bank Through Palestinian Economic Council for Development and Reconstruction (PECDAR).

Palestine National Authority (PNA), Census National Team, and Palestinian Central Bureau of Statistics acknowledge the assistance of these donor countries and agencies.

Financial and technical support for the Program of Housing and Housing Conditions Statistics, is being provided by the Government of Norway through the Norwegian Agency for Development Cooperation (NORAD). PCBS extends special thanks to the Government of Norway and NORAD for this support.

The printing of Census reports was made possible by a generous contribution from the British Government through the Department for International Development (DFID).

Important Remarks

- 1- The administrative classifications of the Ministry of Local Government were used in the 1997 census. These classifications divided the Palestinian Territory into 14 governorates in addition to 2 districts.

The governorates are Jenin, Tulkarm, Qalqiliya, Nablus, Ramallah and Al-Bireh, Jericho, Jerusalem, Bethlehem, Hebron, North Gaza, Gaza, Deir Al-Balah, Khan Yunis, and Rafah.

The two districts are Tubas and Salfit.

- 2- The detailed tables published in this report and addressing all essential characteristics are related to the final result of the housing units actually enumerated in December 10th – 24th 1997.

- 3- The detailed households tables published in this report are related to Palestinian and non Palestinian private households in Nablus Governorate and do not include the collective households.

- 4- The number of households from which data on housing units were collected, in Nablus Governorate, amounted to 42,925 however, some of the variables do not apply to a number of these households and this has resulted in differences of the total number of households. These variables are:

- a. Refugee Status: apply to households headed by Palestinians.
- b. Main Occupation: apply to households with heads who were previously employed whether they are currently employed or unemployed.
- c. Housing Density: households who live in housing units with unknown number of rooms were omitted.

- 5- Symbols Used in Tables:

(-): No observations.

(0): percentages of observations are less than (0.05%).

Table of Contents

Subject

A Word from H.E. Yaser Arafat President of the Palestinian National Authority

Preface

Acknowledgement

Acknowledgment

Important Remarks

Table of Contents

List of Tables

List of Figures

Main Findings:

Number of Rooms in the Housing Unit

Housing Density

Number of Households in the Housing Units

Connection to Public Networks (Water, Electricity and Sewage)

Availability of Kitchen, Bathroom and Toilet

Energy for Cooking and Heating

Availability of Durable Goods

Type of Housing Unit

Tenure of Housing Unit

Construction Material of External Walls

Tables

Figures

List of Tables

Table

- Table 1:** Occupied Housing Units by Number of Rooms in the Housing Unit, Type of Locality
- Table 2:** Households by Housing Density, Number of Rooms for Household and Type of Locality
- Table 3:** Occupied Housing Units by Connection to Public Networks (Water, Electricity and Sewage), Number of Rooms in the Housing Unit and Type of Locality
- Table 4:** Occupied Housing Units by Availability of (Kitchen, Bathroom and Toilet), Number of Rooms in the Housing Unit and Type of Locality
- Table 5:** Occupied Housing Units by Type of Housing Unit, Number of Rooms in the Housing Unit and Type of Locality
- Table 6:** Households by Tenure of Housing Unit, Number of Rooms for Household and Type of Locality
- Table 7:** Households by Household Size, Number of Rooms for Household and Type of Locality
- Table 8:** Households by Availability of Durable Goods, Number of Rooms for Household and Type of Locality
- Table 9:** Households by Housing Density and Type of Locality
- Table 10:** Households by Connection to Public Networks (Water, Electricity and Sewage), Housing Density and Type of Locality
- Table 11:** Households by Availability of (Kitchen, Bathroom and Toilet), Housing Density and Type of Locality
- Table 12:** Households by Availability of Durable Goods, Housing Density and Type of Locality
- Table 13:** Households by Tenure of Housing Unit, Housing Density and Type of Locality
- Table 14:** Households by Type of Housing Unit, Housing Density and Type of Locality
- Table 15:** Palestinian Households by Refugee Status of Head of Household, Housing Density and Type of Locality
- Table 16:** Households by Educational Status of Head of Household, Housing Density and Type of Locality

- Table 17:** Households by Main Occupation of Head of Household, Housing Density and Type of Locality
- Table 18:** Households by Number of Employed Members per Household, Housing Density and Type of Locality
- Table 19:** Households by Household Size, Housing Density and Type of Locality
- Table 20:** Households by Number of Households in Housing Unit, Housing Density and Type of Locality
- Table 21:** Occupied Housing Units by Number of Households in the Housing Unit and Type of Locality
- Table 22:** Households by Housing Density, Number of Households in the Housing Unit and Type of Locality
- Table 23:** Occupied Housing Units by Connection to Public Networks (Water, Electricity and Sewage) and Type of Locality
- Table 24:** Occupied Housing Units by Type of Housing Unit, Connection to Public Networks (Water, Electricity and Sewage) and Type of Locality
- Table 25:** Households by Tenure of Housing Unit, Connection to Public Networks (Water, Electricity and Sewage) and Type of Locality
- Table 26:** Occupied Housing Units by Availability of (Kitchen, Bathroom and Toilet) and Type of Locality
- Table 27:** Occupied Housing Units by Connection to Public Networks (Water, Electricity and Sewage), Availability of (Kitchen, Bathroom and Toilet) and Type of Locality
- Table 28:** Occupied Housing Units by Type of Housing Unit, Availability of (Kitchen, Bathroom and Toilet) and Type of Locality
- Table 29:** Households by Tenure of Housing Unit, Availability of (Kitchen, Bathroom and Toilet) and Type of Locality
- Table 30:** Households by Main Source of Energy for Cooking and Type of Locality
- Table 31:** Households by Main Source of Energy for Heating and Type of Locality
- Table 32:** Households by Availability of Durable Goods and Type of Locality
- Table 33:** Households by Connection to Public Networks (Water, Electricity and Sewage), Availability of Durable Goods and Type of Locality
- Table 34:** Households by Type of Housing Unit, Availability of Durable Goods and Type of Locality

- Table 35:** Households by Tenure of Housing Unit, Availability of Durable Goods and Type of Locality
- Table 36:** Households by Household Size, Availability of Durable Goods and Type of Locality
- Table 37:** Palestinian Households by Refugee Status of Head of Household, Availability of Durable Goods and Type of Locality
- Table 38:** Households by Educational Status of Head of Household, Availability of Durable Goods and Type of Locality
- Table 39:** Households by Main Occupation of Head of Household, Availability of Durable Goods and Type of Locality
- Table 40:** Households by Number of Employed Members per Household, Availability of Durable Goods and Type of Locality
- Table 41:** Occupied Housing Units by Type of Housing Unit and Type of Locality
- Table 42:** Occupied Housing Units by Number of Rooms in the Housing Unit, Type of Housing Unit and Type of Locality
- Table 43:** Households by Household Size, Type of Housing Unit and Type of Locality
- Table 44:** Households by Housing Density, Type of Housing Unit and Type of Locality
- Table 45:** Occupied Housing Units by Number of Households in the Housing Unit, Type of Housing Unit and Type of Locality
- Table 46:** Occupied Housing Units by Connection to Public Networks (Water, Electricity and Sewage), Type of Housing Unit and Type of Locality
- Table 47:** Occupied Housing Units by Availability of (Kitchen, Bathroom and Toilet), Type of Housing Unit and Type of Locality
- Table 48:** Households by Main Source of Energy for Cooking, Type of Housing Unit and Type of Locality
- Table 49:** Households by Main Source of Energy for Heating, Type of Housing Unit and Type of Locality
- Table 50:** Households by Availability of Durable Goods, Type of Housing Unit and Type of Locality
- Table 51:** Households by Tenure of Housing Unit, Type of Housing Unit and Type of Locality
- Table 52:** Palestinian Households by Refugee Status of Head of Household, Type of Housing Unit and Type of Locality
- Table 53:** Households by Educational Status of Head of Household, Type of Housing Unit and Type of Locality

- Table 54:** Households by Main Occupation of Head of Household, Type of Housing Unit and Type of Locality
- Table 55:** Households by Number of Employed Members per Household, Type of Housing Unit and Type of Locality
- Table 56:** Households by Tenure of Housing Unit and Type of Locality
- Table 57:** Households by Housing Density, Tenure of Housing Unit and Type of Locality
- Table 58:** Households by Connection to Public Networks (Water, Electricity and Sewage), Tenure of Housing Unit and Type of Locality
- Table 59:** Households by Availability of (Kitchen, Bathroom and Toilet), Tenure of Housing Unit and Type of Locality
- Table 60:** Palestinian Households by Refugee Status of Head of Household, Tenure of Housing Unit and Type of Locality
- Table 61:** Households by Household Size, Tenure of Housing Unit and Type of Locality
- Table 62:** Households by Educational Status of Head of Household, Tenure of Housing Unit and Type of Locality
- Table 63:** Households by Main Occupation of Head of Household, Tenure of Housing Unit and Type of Locality
- Table 64:** Households by Number of Employed Members per Household, Tenure of Housing Unit and Type of Locality
- Table 65:** Housing Units by Construction Material of External Walls and Type of Locality

List of Figures

Figure

- Figure 1:** Percentage of Occupied Housing Units by Number of Rooms in the Housing Unit and Type of Locality
- Figure 2:** Households by Housing Density
- Figure 3:** Percentage of Households by Housing Density and Type of Locality
- Figure 4:** Occupied Housing Units by Facilities in the Housing Unit
- Figure 5:** Percentage of Occupied Housing Units by Connection to Public Networks (Water, Electricity and Sewage) and Type of Locality
- Figure 6:** Percentage of Occupied Housing Units by Availability of (Kitchen, Bathroom and Toilet) and Type of Locality
- Figure 7:** Percentage of Households by Main Source of Energy for Heating and Type of Locality
- Figure 8:** Households by Availability of Durable Goods
- Figure 9:** Percentage of Households by Availability of (Television, Refrigerator and Washing Machine) and type of Locality
- Figure 10:** Percentage of Households by Availability of (Private Car, Phone Line and Computer) and type of Locality
- Figure 11:** Percentage of Occupied Housing Units by Type of Housing Unit and Type of Locality
- Figure 12:** Percentage of Households by Tenure of Housing Unit and Type of Locality
- Figure 13:** Housing Units by Construction Material of External Walls
- Figure 14:** Percentage of Housing Units by Construction Material of External Walls and Type of Locality

Main Findings

This part presents the main findings of the housing conditions in Nablus Governorate. The results are based on the Population, Housing and Establishment Census of 1997. The indicators reveal the most important characteristics of the housing conditions in Nablus Governorate.

Number of Rooms in the Housing Unit

The main findings show that the average number of rooms in the housing unit for Nablus Governorate is 3.4. Thereof: 3.7 are in the urban areas and 3.1 in refugee camps. About 30.1% of Nablus Governorate housing units have a 1-2 room capacity. Thereof: 19.1% are in the urban areas, 38.5% in the rural areas, and 40.1% in the refugee camps (Table 1).

Housing Density

The results show that the average housing density in Nablus Governorate is 1.8, of which 1.6 is found in urban areas and 2.2 in refugee camps. Nearly 21.8% of all households live in housing units with three persons or more per room. This percentage is smaller in urban areas than in refugee camps (12.8% against 30.5%) (Table 9).

Number of Households in the Housing Unit

The Population Housing and Establishment Census data indicates that 97.6% of housing units shelter one household, and the remaining housing units (2.4%) shelter two or more households in the same housing unit. However this percentage differs in urban areas from that of rural areas and refugee camps which forms 1.5%, 2.8% and 4.3% respectively (Table 21).

Connection to Public Networks (Water, Electricity and Sewage)

The results indicate that 76.4% of Nablus Governorate housing units have access to the public water network (Table 23). The census results reveal that the percentage of housing units have access to public water network in refugee camps, urban and rural areas of Nablus Governorate are 99.1%, 99.1% and 49.8%, respectively (Figure 5).

The results show that 97.7% of all housing units have access to public electricity networks. Urban areas have a higher percentage of 99.6%, while rural areas have 95.6% (Table 23).

According to the Population, Housing and Establishment Census, 50.3% all the housing units in Nablus Governorate were connected to sewage public networks. The highest percentage of connection to public sewage networks was found in the refugee camps, which forms 98.9%, while the rural areas have the lowest percentage, which forms 1.9% (Table 23).

Availability of Kitchen, Bathroom and Toilet

The percentage of housing units in Nablus Governorate that have kitchen facilities is 96.1%, with 93.0% in rural areas and 99.1% in urban areas (Table 26).

The results show that 98.2% of all housing units have toilets. Most housing units are found to have bathroom facilities with a percentage of 94.6%. This percentage is 98.3% in the urban areas and 90.5% in the rural areas (Table 26).

Energy for Cooking and Heating

Results show that the percentage of households that use gas for cooking in all housing units of Nablus Governorate is 96.8%. The study shows that (3.2%) of the households in the rural areas rely on wood as a source of energy for cooking (Table 30).

A considerable percentage of Nablus Governorate households have no access to any source of heating, and that forms 8.7%. The percentage of households that used wood for heating is found to be 58.4% in the rural areas. 19.1% of the households in the refugee camps have no access to any source of heating (Table 31).

Availability of Durable Goods

The results show that 84.6% of households in Nablus Governorate have a refrigerator, 78.2% have a washing machine, while 98.1% have a cooking stove. A very small percentage of the households have central heating 1.6%. It is found that the percentage of households that possess private car, phone line and computer are 23.5%, 26.7% and 5.3%, respectively (Table 32).

The results show that 34.1% of the households in the urban areas have private car, while 50.6% of these households have phone line (Table 32).

Type of Housing Unit

The results reveal that 40.0% of all housing units in Nablus Governorate are of house type, while 58.2% are of apartment type and 0.7% are villa type (Figure 11). Rural areas are found to have 65.2% of their housing units as house type and 32.3% as apartment type, while urban areas show 13.4% as house type and 85.4% as apartment type housing units (Table 41).

Tenure of Housing Unit

According to the census data 67.9% of all households in Nablus Governorate live in owned housing units and 17.1% of the households in Nablus Governorate live in rented housing units (rented furnished and unfurnished) (Table 56). Refugee camps show 81.4% of households live in owned housing units, while the percentage in urban areas is 55.1%. A significant difference can be noticed between the urban areas and refugee camps with regard to the percentage of rented unfurnished housing units, where urban areas show 32.0% while refugee camps show only 2.5% (Figure 12).

Construction Material of External Walls

Concrete constitutes the main construction material in Nablus Governorate as 29.2% of the housing units are built of concrete. The percentage is slightly higher in the rural areas forming 46.7% while the percentage is 1.0% in refugee camps respectively. Using cleaned stone in the construction of housing units is not common in Nablus Governorate, the housing units built from adobe clay form only 18.3% (Table 65).