



السلطة الوطنية الفلسطينية
الجهاز المركزي للإحصاء الفلسطيني
التعداد العام للسكان والمساكن والمنشآت 1997
سلسلة التقارير الإحصائية التفصيلية



النتائج النهائية
تقرير المساكن - الجزء الثاني
محافظة أريحا

كانون ثاني/يناير، 2000

© شوال، 1420هـ – كانون ثاني، 2000.
جميع الحقوق محفوظة.

في حالة الاقتباس، يرجى الإشارة إلى هذه المطبوعة كالتالي:

الجهاز المركزي للإحصاء الفلسطيني، 2000. التعداد العام للسكان والمساكن والمنشآت - 1997: النتائج النهائية. تقرير المسكن-
محافظة أريحا، (الجزء الثاني). رام الله - فلسطين.

جميع المراسلات توجه إلى قسم خدمات الجمهور على العنوان التالي:
الجهاز المركزي للإحصاء الفلسطيني
ص.ب. 1647
رام الله، فلسطين

فاكس: 240 6343 (972-2)
صفحة إلكترونية: <http://www.pcbs.org>

هاتف: 240 6340 (972-2)
بريد إلكتروني: diwan@pcbs.pna.org



فخامة الرئيس ياسر عرفات
رئيس اللجنة التنفيذية لمنظمة التحرير الفلسطينية
رئيس السلطة الوطنية الفلسطينية
رئيس اللجنة العليا للتعداد


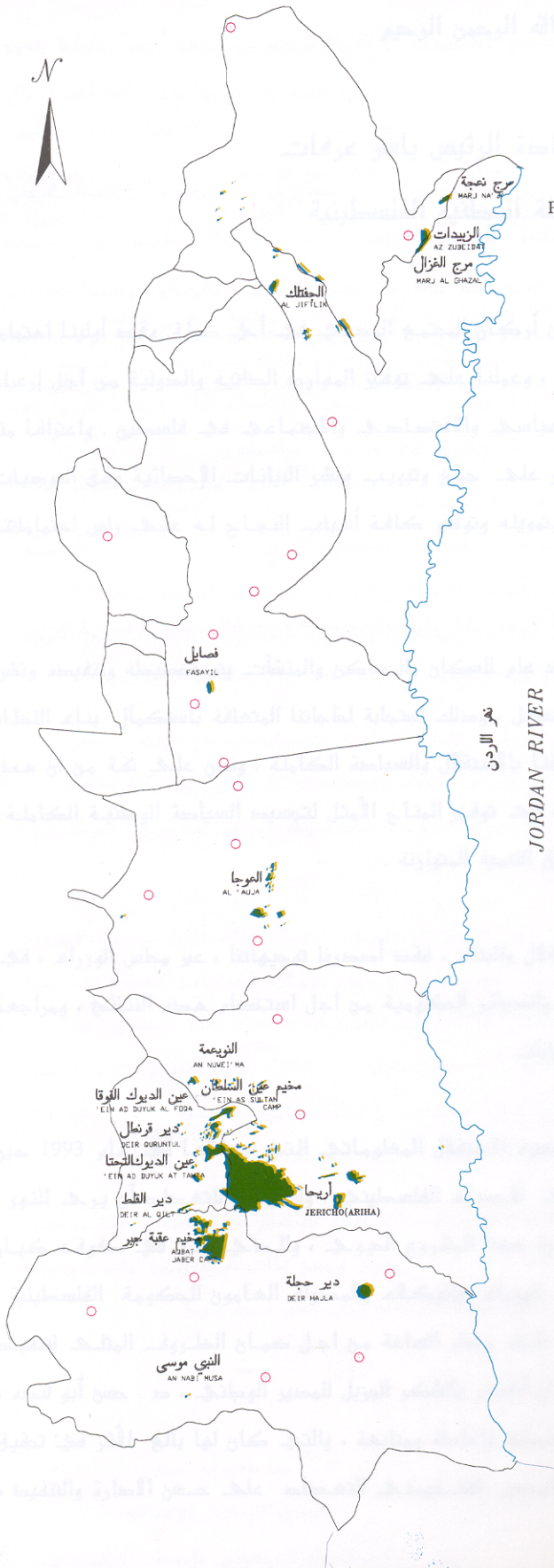


الجهاز المركزي للإحصاء الفلسطيني

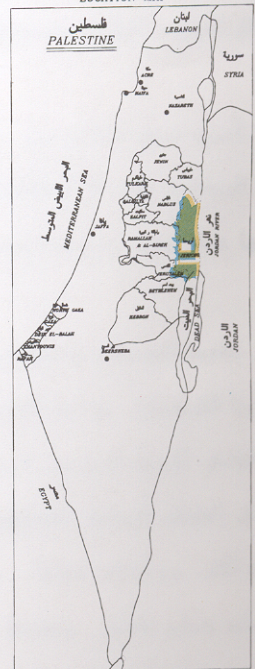
PALESTINIAN CENTRAL BUREAU OF STATISTICS

محافظة أريحا

JERICO GOVERNORATE



دليل الموقع
LOCATION MAP



بسم الله الرحمن الرحيم

تقديم من سيادة الرئيس ياسر عرفات رئيس السلطة الوطنية الفلسطينية

يعتبر نظام الإحصاءات الرسمية وكنا أساسيا من أركان المجتمع المدني في أي دولة. وقد أولينا اهتماما خاصا لبناء هذا النظام في المجتمع الفلسطيني. وعملنا على توفير الموارد الطاقية والدولية من أجل إرساء قواعده بشكل متوازن مع مهمة إبطاء الاستغلال السياسي والاقتصادي والاجتماعي في فلسطين. واعترافا منا بأهمية قيام جهاز إحصاء مركزي عسري فاعل على جمع وتوزيع ونشر البيانات الإحصائية وفق التوصيات الدولية، فقد أدرجنا مسألة بناء هذا الجهاز وتحويله وتوفير كافة أسباب النجاح له على رأس اهتماماتنا الشخصية والرسمية.

يسرنا أن نقدم عبر هذه المقالة لنتائج أول تعداد عام للسكان والمساكن والمنشآت يتم تخطيطه وتنفيذه ونشر نتائجه بأيدي فلسطينية خالصة، ويقراو فلسطينيا. مهتملا، وذلك استجابة لحاجتنا المتعلقة باستكمال بناء النظام الإحصائي الفلسطيني، وكجزء من ممارستنا لتعنا بالاستقلال والسيادة الكاملة. ونحن على ثقة من أن هذه النتائج ستتم الاستفادة منها في جهودنا الرامية إلى توفير المناخ الأمثل لتجسيد السيادة الوطنية الكاملة، واستغلال الموارد المتاحة وتوزيعها، بما يضمن تحقيق التنمية المتوازنة.

ونظرا لأهمية هذه النتائج في مسيرة التحرر والاستقلال والبناء، فقد أصدرنا توجيهاتنا، عبر مجلس الوزراء، في جلسته المنعقدة في 1998/7/16 لجميع الوزارات والهيئات الحكومية من أجل استخدام هذه النتائج، ومراجعة برامجها على ضوء ما وفرته هذه النتائج من مخططات.

يأتي تنفيذ التعداد واستخراج نتائجه نتيجا لمسيرة الاستقلال المعلوماتي التي بدأتها في عام 1993 حين أصدرنا التوجيهات من أجل إنشاء الجهاز المركزي للأحصاء الفلسطيني. ولم يكن للتعداد أن يرحل النور، لولا تضامني الفريق الوطني الذي شكلناه لإدارة هذا المشروع الجيود، والذي ضم في صفوفه كبار مسؤولي السلطة الوطنية الفلسطينية، بما في ذلك الوزراء والوكلاء والمدراء العامون للحكومة الفلسطينية، وعمدة آلاف من أبناء شعبنا. حيث عمل الجميع على مدار الساعة من أجل ضمان الظروف المثلى لتنفيذ التعداد بنجاح كامل. ويسرني في هذا السياق أن أشكر بالمشكر المميز للمدير الوطني، د. حسن أبو ليد، لها تميزت به إدارته للفريق الوطني للتعدادات من شمولية وإحاطة ومتابعة، والتي كان لها بالغ الأثر في تحقيق النتائج المرجوة. ونشكر الأستاذ محمود جرادات المدير التنفيذي للتعدادات على حسن الإدارة والتفاني،

ويغير تجاوب. أثناء شهرنا مع الفريق الوطني للتعداد، وتطوعه للإدلاء بالبيانات الكاملة ، عن إرادة الفعل والمشاركة في بناء الوطن من جميع أبنائه.

أبدت المجتمع الدولي اهتماما بالغا بهذا التبرين السيادى وعبر عن اهتمامه بالدعم السكج الضخى قدمت مجموعة من منظمات الأمم المتحدة والدول الصديقة . فقد كرس صندوق الأمم المتحدة للسكان جزءا من موارده المادية والخرافية من أجل المساهمة في التخطيط والتنفيذ . وشارك مكتب الإحصاء التابع للأمم المتحدة وفريق الدعم الفني الجقم في عمان في فعاليات التنفيذ وتقديم الاستشارات الفنية . وقدمت حكومات بريطانيا وسويسرا والنرويج مساهمات مادية جادة

نقدم بالشكر الجزيل لك جميع المساهمين في تهييل هذا النشاط الهام ، وجميع من قدموا الخبرة الفنية لضمان تنفيذ وفق الأصول العلمية المتعارفة .

بالطبع لا يقوتنا تقدير الشكر والتقدير والاعتراف لك أسرة الجهاز المركزى للإحصاء الفلسطينى والك جميع أعضاء الفريق الوطنى للتعداد على سهرهم ومواظبتهم وانتاجهم .



ياسر عرفات

رئيس اللجنة التنفيذية لمنظمة التحرير الفلسطينية

رئيس السلطة الوطنية الفلسطينية

رئيس اللجنة العليا للتعداد

تقديم

يعتبر التعداد العام للسكان والمساكن والمنشآت أحد أهم عناصر نظام الإحصاءات الرسمية، وتوصي الأمم المتحدة بإجراء التعداد كل خمس أو عشر سنوات بهدف الحصول على مجموعة متكاملة من البيانات المتعلقة بخصائص وتوزيعات السكان في المجتمع، حيث تعتبر مثل هذه البيانات متطلباً أساسياً في عملية تخطيط التنمية الاقتصادية والاجتماعية على أسس علمية.

مع انطلاق عملية المفاوضات السياسية في المنطقة، وتزايد فرص السلام، وضعت منظمة التحرير الفلسطينية مهمة توفير البيانات الإحصائية الشاملة حول الواقع الاقتصادي والاجتماعي للمجتمع الفلسطيني على رأس أولوياتها، وذلك تمهيداً لإعادة البناء الاقتصادي والاجتماعي والثقافي والخدمي. بالإضافة إلى القيام بكل ما هو ممكن من أجل رفع مستويات المعيشة لأبناء شعبنا الفلسطيني في الأراضي الفلسطينية.

إلا أن الواقع المعلوماتي الموروث عن الاحتلال الإسرائيلي اتسم بالافتقار الشديد إلى البيانات الشاملة والموثوقة والحديثة حول معظم جوانب الحياة الفلسطينية في الأراضي الفلسطينية المحتلة، وخاصة فيما يتعلق بحجم وتركيب وخصائص السكان الذين هم عماد وهدف التنمية. وقد حدى هذا الواقع بمنظمة التحرير الفلسطينية إلى تصنيف مشروع تنفيذ تعداد السكان والمساكن والمنشآت كمشروع استراتيجي ذو أولوية قصوى ضمن الأولويات الوطنية.

ومع اكتمال الخطط والإمكانات المادية والفنية لدى الفريق الوطني للتعداد، أصدر سيادة الرئيس ياسر عرفات قراره التاريخي في مطلع حزيران 1997 والمتعلق ببدء تنفيذ الفعاليات الميدانية للتعداد العام للسكان والمساكن والمنشآت مع نهاية العام في جميع الأراضي الفلسطينية، وتكليف الجهاز المركزي للإحصاء الفلسطيني بإدارة وتنفيذ هذا المشروع.

وانطلاقاً من إدراكه لأهمية هذا الحدث فقد بذل الجهاز المركزي للإحصاء الفلسطيني الجهود المصنفة لتنفيذ التعداد بالشكل الذي يلبي الاحتياجات الفلسطينية مع عدم الإخلال بالتوصيات الدولية في هذا المجال. وقد شمل التعداد جميع التجمعات السكانية في الأراضي الفلسطينية باستثناء ذلك الجزء من محافظة القدس والذي ضمته إسرائيل عنوة بعيد احتلالها للأراضي الفلسطينية عام 1967، نتيجة قيام سلطات الاحتلال بوضع العراقيين أمام الفريق الوطني للتعداد واعتقال العشرات من الطواقم الميدانية خلال الأيام الأولى من بدئ الفعاليات الميدانية، وإصدار القانون الإسرائيلي بحظر التعداد في تلك المناطق.

يسر الجهاز أن يقدم هذا التقرير وهو من ضمن سلسلة التقارير الإحصائية التي ستصدر عن التعداد كي يكون مرجعاً لجميع المخططين ومتخذي القرارات في القطاعين العام والخاص وجميع فئات المستفيدين والمستخدمين لبيانات التعداد، من أجل الوصول إلى بناء الدولة الفلسطينية المستقلة على أسس علمية سليمة.

والله ولي التوفيق،

د. حسن أبو لبده

كانون ثاني، 2000

المدير الوطني للتعداد/

رئيس الجهاز المركزي للإحصاء الفلسطيني

شكر وتقدير وعهد

احتفلنا بصدور النتائج النهائية لأول تعداد عام للسكان والمساكن والمنشآت-1997 بعد أقل من عام على تنفيذه. لم يكن لهذا الجهد أن يبدأ وينتهي بنجاح لولا تضافر جهود شعبنا الفلسطيني في الأراضي الفلسطينية وتكاتفهم من أجل توفير فرص النجاح لهذا التمرين السياتي. وقد عبرت إرادة شعبنا عن نفسها من خلال تكامل القيادة والشعب في توفير فرص النجاح الكامل. يتقدم الفريق الوطني بالشكر والتقدير والعرفان لأبناء شعبنا الفلسطيني في الأراضي الفلسطينية لتعاونهم مع الفريق الوطني وتمكينه من تنفيذ التعداد بنجاح.

رافق السيد الرئيس ياسر عرفات مشروع التعداد ووفر له كامل الدعم والمساندة الرسمية والمعنوية والمادية منذ تبنيه للفكرة في عام 1993 (في تونس). يتقدم الفريق الوطني بشكر خاص للأخ الرئيس أبو عمار على ثقته بقدرات الفريق الوطني للتعداد وعلى إيمانه بإمكانية إنجاز المشروع في ظل ظروف بالغة التعقيد والصعوبة.

تكاملت السلطان التشريعية والتنفيذية ومؤسسات المجتمع الأهلي والقطاع الخاص في تبنيها ودعمها ومساندتها للفريق الوطني للتعداد طوال مراحل العمل. نشكر المجلس التشريعي الفلسطيني كمؤسسة وكأفراد ورئاسة السلطة الوطنية الفلسطينية ومجلس الوزراء والوزراء والوزارات والهيئات الحكومية والمحافظين وأجهزة الأمن الفلسطينية وأعضاء اللجنة الوطنية للتعداد واللجنة القطاعية الإعلامية ولجنة التنسيق والحماية الأمنية واللجان الفرعية واللجان الفرعية الإعلامية ولجان الوجهاء وفرق الدعم والمساندة النسائية واللجنة التنفيذية للتعداد وغرفة العمليات المركزية وغرفة العمليات الفرعية وجهات أخرى عديدة، على تتاعمها وعملها الذي أدى إلى توفير فرص النجاح.

يكفينا نحن أبناء أسرة الجهاز المركزي للإحصاء الفلسطيني فخراً أننا كنا جزءاً من هذه الحقبة التاريخية الإحصائية، وأن جهودنا حازت على ثقة القيادة الفلسطينية والشعب وأنا قدنا هذا العمل. ونتعهد باستمرار العطاء بدون حدود من أجل استكمال السيادة الفلسطينية الإحصائية.

شكر وتقدير

لم يكن للتعداد العام للسكان والمساكن والمنشآت-1997 أن ينفذ في موعده لولا الدعم المادي والفني الذي وفرته الدول والهيئات التالية للسلطة الوطنية الفلسطينية:

- صندوق الأمم المتحدة للسكان (UNFPA) عبر مكتب الأمم المتحدة للإحصاء (UNSD) ودائرة المعلومات الاقتصادية والاجتماعية وتحليل السياسات (DESIPA) وفريق الدعم الفني التابع للأمم المتحدة (CST) في الأردن وبرنامج الأمم المتحدة الإنمائي (UNDP) في القدس
- الحكومة البريطانية عبر الوكالة البريطانية الدولية للتنمية (DFID)
- الحكومة السويسرية عبر الوكالة السويسرية للتعاون والتنمية (SDC)
- الحكومة النرويجية عبر الوكالة النرويجية للتنمية والتعاون (NORAD)
- البنك الدولي عبر المجلس الاقتصادي الفلسطيني للتنمية والإعمار (PECDAR)

تتقدم السلطة الوطنية الفلسطينية والفريق الوطني للتعداد والجهاز المركزي للإحصاء الفلسطيني بجزيل الشكر والتقدير إلى هذه الحكومات والهيئات الصديقة.

تتولى الحكومة النرويجية الصديقة توفير التمويل والدعم الفني لبرنامج إحصاءات المساكن وظروف السكن، وذلك عبر الوكالة النرويجية للتنمية والتعاون (NORAD). يتقدم الجهاز المركزي للإحصاء الفلسطيني بالشكر الجزيل لحكومة النرويج والوكالة النرويجية للتنمية والتعاون (NORAD) على الدعم المادي الذي تلقتة لإعداد هذا التقرير.

تمت طباعة هذا التقرير على نفقة الحكومة البريطانية عبر الوكالة البريطانية الدولية للتنمية (DFID) بموجب منحه خاصة لطباعة تقارير التعداد.

اعتبارات هامة

1- تم اعتماد التقسيمات الإدارية المعتمدة في وزارة الحكم المحلي والتي تقسم الأراضي الفلسطينية إلى 14 محافظة ومنطقتين.

أما المحافظات فهي: جنين، طولكرم، قلقيلية، نابلس، (رام الله والبيرة)، أريحا، القدس، بيت لحم، الخليل، شمال غزة، غزة، دير البلح، خانينوس، رفح. والمنطقتين هما: طوباس، سلفيت.

2- الجداول التفصيلية المنشورة في هذا التقرير والمتضمنة لكافة الخصائص هي خاصة بالنتائج النهائية للمساكن التي تم عدّها فعلاً خلال الفترة من 10-1997/12/24.

3- البيانات التفصيلية في هذا التقرير خاصة بالأسر الخاصة الفلسطينية وغير الفلسطينية ولا تشمل المساكن العامة (الأسر الجماعية).

4- عدد الأسر في محافظة أريحا التي تم استيفاء بيانات المساكن عنها 5,102 أسرة، ولكن بعض المتغيرات التي اعتمدت في استيفاء البيانات لم تنطبق على عدد من هذه الأسر مما أدى إلى الاختلاف في هذا العدد، وهذه المتغيرات هي:

1. حالة اللجوء: حيث أنها تنطبق على الأسر التي أربابها فلسطينيون فقط.
2. المهنة الرئيسية: حيث أنها تنطبق على الأسر التي أربابها هم من العاملين أو العاطلين عن العمل الذين سبق لهم العمل فقط.
3. كثافة السكن: تم حذف الأسر التي تسكن في مساكن عدد الغرف للأسرة فيها غير مبيّن، وذلك لأغراض احتساب مؤشر كثافة السكن.

5- رموز مستخدمة في الجداول:

(-) : لا يوجد مشاهدات.

(0) : نسبة المشاهدات أقل من 0.05%.

قائمة المحتويات

الموضوع

تقديم من سيادة الرئيس ياسر عرفات رئيس السلطة الوطنية الفلسطينية
تقديم

شكر وتقدير وعهد

شكر وتقدير

اعتبارات هامة

قائمة المحتويات

قائمة الجداول

قائمة الأشكال

النتائج الرئيسية

مقدمة

عدد الغرف في المسكن

كثافة السكن

عدد الأسر في المسكن

الشبكات العامة (مياه وكهرباء وصرف صحي)

توفر مطبخ وحمام ومرحاض في المسكن

وقود الطبخ والتدفئة

توفر السلع المعمرة

نوع المسكن

حيازة المسكن

مادة البناء للجدران الخارجية

الجداول

الإشكال البيانية

قائمة الجداول

الجدول

- جدول 1: المساكن المأهولة حسب عدد الغرف في المسكن ونوع التجمع
- جدول 2: الأسر حسب كثافة السكن وعدد الغرف للأسرة ونوع التجمع
- جدول 3: المساكن المأهولة حسب الاتصال بالشبكات العامة (مياه وكهرباء وصرف صحي) وعدد الغرف في المسكن ونوع التجمع
- جدول 4: المساكن المأهولة حسب توفر (مطبخ وحمام ومرحاض) وعدد الغرف في المسكن ونوع التجمع
- جدول 5: المساكن المأهولة حسب نوع المسكن وعدد الغرف في المسكن ونوع التجمع
- جدول 6: الأسر حسب حيازة المسكن وعدد الغرف للأسرة ونوع التجمع
- جدول 7: الأسر حسب حجم الأسرة وعدد الغرف للأسرة ونوع التجمع
- جدول 8: الأسر حسب توفر السلع المعمرة وعدد الغرف للأسرة ونوع التجمع
- جدول 9: الأسر حسب كثافة السكن ونوع التجمع
- جدول 10: الأسر حسب الاتصال بالشبكات العامة (مياه وكهرباء وصرف صحي) وكثافة السكن ونوع التجمع
- جدول 11: الأسر حسب توفر (مطبخ وحمام ومرحاض) وكثافة السكن ونوع التجمع
- جدول 12: الأسر حسب توفر السلع المعمرة وكثافة السكن ونوع التجمع
- جدول 13: الأسر حسب حيازة المسكن وكثافة السكن ونوع التجمع
- جدول 14: الأسر حسب نوع المسكن وكثافة السكن ونوع التجمع
- جدول 15: الأسر الفلسطينية حسب حالة لجوء رب الأسرة وكثافة السكن ونوع التجمع
- جدول 16: الأسر حسب الحالة التعليمية لرب الأسرة وكثافة السكن ونوع التجمع
- جدول 17: الأسر حسب المهنة الرئيسية لرب الأسرة وكثافة السكن ونوع التجمع
- جدول 18: الأسر حسب عدد الأفراد المشتغلين في الأسرة وكثافة السكن ونوع التجمع

- جدول 19:** الأسر حسب حجم الأسرة وكثافة السكن ونوع التجمع
- جدول 20:** الأسر حسب عدد الأسر في المسكن وكثافة السكن ونوع التجمع
- جدول 21:** المساكن المأهولة حسب عدد الأسر في المسكن ونوع التجمع
- جدول 22:** الأسر حسب كثافة السكن وعدد الأسر في المسكن ونوع التجمع
- جدول 23:** المساكن المأهولة حسب الاتصال بالشبكات العامة (مياه وكهرباء وصرف صحي) ونوع التجمع
- جدول 24:** المساكن المأهولة حسب نوع المسكن والاتصال بالشبكات العامة (مياه وكهرباء وصرف صحي) ونوع التجمع
- جدول 25:** الأسر حسب حيازة المسكن والاتصال بالشبكات العامة (مياه وكهرباء وصرف صحي) ونوع التجمع
- جدول 26:** المساكن المأهولة حسب توفر (مطبخ وحمام ومرحاض) ونوع التجمع
- جدول 27:** المساكن المأهولة حسب الاتصال بالشبكات العامة (مياه وكهرباء وصرف صحي) وتوفر (مطبخ وحمام ومرحاض) ونوع التجمع
- جدول 28:** المساكن المأهولة حسب نوع المسكن وتوفر (مطبخ وحمام ومرحاض) ونوع التجمع
- جدول 29:** الأسر حسب حيازة المسكن وتوفر (مطبخ وحمام ومرحاض) ونوع التجمع
- جدول 30:** الأسر حسب المصدر الرئيسي للطاقة المستخدمة في المطبخ ونوع التجمع
- جدول 31:** الأسر حسب المصدر الرئيسي للطاقة المستخدمة في التدفئة ونوع التجمع
- جدول 32:** الأسر حسب توفر السلع المعمرة ونوع التجمع
- جدول 33:** الأسر حسب الاتصال بالشبكات العامة (مياه وكهرباء وصرف صحي) وتوفر السلع المعمرة ونوع التجمع
- جدول 34:** الأسر حسب نوع المسكن وتوفر السلع المعمرة ونوع التجمع
- جدول 35:** الأسر حسب حيازة المسكن وتوفر السلع المعمرة ونوع التجمع
- جدول 36:** الأسر حسب حجم الأسرة وتوفر السلع المعمرة ونوع التجمع
- جدول 37:** الأسر الفلسطينية حسب حالة لجوء رب الأسرة وتوفر السلع المعمرة ونوع التجمع

- جدول 38: الأسر حسب الحالة التعليمية لرب الأسرة وتوفر السلع المعمرة ونوع التجمع
- جدول 39: الأسر حسب المهنة الرئيسية لرب الأسرة وتوفر السلع المعمرة ونوع التجمع
- جدول 40: الأسر حسب عدد الأفراد المشتغلين في الأسرة وتوفر السلع المعمرة ونوع التجمع
- جدول 41: المساكن المأهولة حسب نوع المسكن ونوع التجمع
- جدول 42: المساكن المأهولة حسب عدد الغرف في المسكن ونوع المسكن ونوع التجمع
- جدول 43: الأسر حسب حجم الأسرة ونوع المسكن ونوع التجمع
- جدول 44: الأسر حسب كثافة السكن ونوع المسكن ونوع التجمع
- جدول 45: المساكن المأهولة حسب عدد الأسر في المسكن ونوع المسكن ونوع التجمع
- جدول 46: المساكن المأهولة حسب الاتصال بالشبكات العامة (مياه وكهرباء وصرف صحي) ونوع المسكن ونوع التجمع
- جدول 47: المساكن المأهولة حسب توفر (مطبخ وحمام ومرحاض) ونوع المسكن ونوع التجمع
- جدول 48: الأسر حسب المصدر الرئيسي للطاقة المستخدمة في الطبخ ونوع المسكن ونوع التجمع
- جدول 49: الأسر حسب المصدر الرئيسي للطاقة المستخدمة في التدفئة ونوع المسكن ونوع التجمع
- جدول 50: الأسر حسب توفر السلع المعمرة ونوع المسكن ونوع التجمع
- جدول 51: الأسر حسب حيازة المسكن ونوع المسكن ونوع التجمع
- جدول 52: الأسر الفلسطينية حسب حالة لجوء رب الأسرة ونوع المسكن ونوع التجمع
- جدول 53: الأسر حسب الحالة التعليمية لرب الأسرة ونوع المسكن ونوع التجمع
- جدول 54: الأسر حسب المهنة الرئيسية لرب الأسرة ونوع المسكن ونوع التجمع
- جدول 55: الأسر حسب عدد الأفراد المشتغلين في الأسرة ونوع المسكن ونوع التجمع
- جدول 56: الأسر حسب حيازة المسكن ونوع التجمع
- جدول 57: الأسر حسب كثافة السكن وحيازة المسكن ونوع التجمع
- جدول 58: الأسر حسب الاتصال بالشبكات العامة (مياه وكهرباء وصرف صحي) وحيازة المسكن ونوع التجمع

جدول 59: الأسر حسب توفر (مطبخ وحمام ومرحاض) وحياسة المسكن ونوع التجمع

جدول 60: الأسر الفلسطينية حسب حالة لجوء رب الأسرة وحياسة المسكن ونوع التجمع

جدول 61: الأسر حسب حجم الأسرة وحياسة المسكن ونوع التجمع

جدول 62: الأسر حسب الحالة التعليمية لرب الأسرة وحياسة المسكن ونوع التجمع

جدول 63: الأسر حسب المهنة الرئيسية لرب الأسرة وحياسة المسكن ونوع التجمع

جدول 64: الأسر حسب عدد الأفراد المشغلين في الأسرة وحياسة المسكن ونوع التجمع

جدول 65: المساكن حسب مادة البناء للجدران الخارجية ونوع التجمع

قائمة الأشكال

الشكل

- الشكل 1: النسبة المئوية للمساكن المأهولة حسب عدد الغرف في المسكن ونوع التجمع
- الشكل 2: الأسر حسب كثافة السكن
- الشكل 3: النسبة المئوية للأسر حسب كثافة السكن ونوع التجمع
- الشكل 4: المساكن المأهولة حسب توفر الخدمات في المسكن
- الشكل 5: النسبة المئوية للمساكن المأهولة حسب الاتصال بالشبكات العامة (مياه وكهرباء وصرف صحي) ونوع التجمع
- الشكل 6: النسبة المئوية للمساكن المأهولة حسب توفر (مطبخ وحمام ومرحاض) ونوع التجمع
- الشكل 7: النسبة المئوية للأسر حسب المصدر الرئيسي للطاقة المستخدمة في التدفئة ونوع التجمع
- الشكل 8: الأسر حسب توفر السلع المعمرة في المسكن
- الشكل 9: النسبة المئوية للأسر حسب توفر (تلفاز وثلاجة وغسالة) ونوع التجمع
- الشكل 10: النسبة المئوية للأسر حسب توفر (سيارة خصوصية وخط هاتف وحاسوب) ونوع التجمع
- الشكل 11: النسبة المئوية للمساكن المأهولة حسب نوع المسكن ونوع التجمع
- الشكل 12: النسبة المئوية للأسر حسب حيازة المسكن ونوع التجمع
- الشكل 13: المساكن حسب مادة البناء للجدران الخارجية
- الشكل 14: النسبة المئوية للمساكن حسب مادة البناء للجدران الخارجية ونوع التجمع

النتائج الرئيسية

مقدمة:

بعد الانتهاء من عملية عد السكان في 1997/12/24 قام العدادون والمراقبون بإجراء مراجعة مكتبية وإعداد النتائج الأولية للمباني والأسر والأفراد يدويا في الفترة من 1997/12/25 ولغاية 1997/12/28، وتم إعلان النتائج الأولية بتلريخ 1998/2/27. وبعد ذلك تم القيام بمعالجة بيانات التعداد من تدقيق وترميز وإدخال البيانات على الحاسب الآلي والقيام بعمليات المراجعة والفحص لجميع العمليات السابقة والقيام بعمليات المراجعة الكشوف لفحص شمولية البيانات واتساقها وفحص الجداول بصورتها النهائية. وتم إعلان النتائج النهائية بتاريخ 1998/11/30.

عدد الغرف في المسكن:

تشير النتائج النهائية إلى أن متوسط عدد الغرف في المسكن في محافظة أريحا هو 3.02 غرفة، حيث يتوزع هذا المعدل بواقع 3.36 غرفة في حضر المحافظة، مقابل 2.55 في ريفها، و2.97 في مخيماتها. وتشير بيانات التعداد الى أن 48.8% من مساكن محافظة أريحا تحتوي على 1-2 غرفة، حيث تتوزع هذه النسبة بواقع 36.3% في حضر المحافظة، و67.8% في ريفها، و47.8% في مخيماتها (أنظر جدول 1).

كما وتشير نتائج التعداد الى أن 26.1% من المساكن في محافظة أريحا التي على شكل دار تحتوي على أربع غرف أو أكثر، في حين أن نسبة المساكن التي على شكل شقة وتحتوي على هذا العدد من الغرف قد بلغت 22.7% (أنظر جدول 5).

كثافة السكن:

تشير النتائج إلى أن متوسط كثافة السكن (عدد الأفراد في الغرفة) في محافظة أريحا بلغ 2.28 فرد للغرفة، حيث يتوزع هذا المعدل بواقع 1.96 فرد في حضر المحافظة، مقابل 3.01 فرد في ريفها، وتشير بيانات التعداد إلى أن حوالي 36.1% من الأسر في محافظة أريحا تسكن في وحدات سكنية ذات كثافة سكنية 3 أفراد أو أكثر للغرفة، وهذه النسبة بلغت في حضر المحافظة 24.3% وفي ريفها 56.8% (أنظر جدول 9).

من ناحية أخرى بينت النتائج النهائية أن نسبة الأسر التي رب الأسرة فيها أمي والتي تعيش في مساكن ذات كثافة سكنية 3 أفراد أو أكثر في محافظة أريحا قد بلغت 39.8%، مقابل 19.4% للأسر التي يحمل فيها رب الأسرة مؤهلا علميا بكالوريوس فأعلى (أنظر جدول 16).

عدد الأسر في المسكن:

تبين نتائج التعداد أن المساكن التي تسكنها أسرة واحدة في محافظة أريحا قد بلغت نسبتها 98.3%، فيما تشكل الوحدات السكنية التي توجد فيها أسرتان أو أكثر ما نسبته 1.7%، وهذه النسبة الأخيرة تختلف في الحضر عنها في الريف والمخيمات حيث تشكل 1.3%، 2.0%، 2.1% على التوالي (أنظر جدول 21).

الشبكات العامة (مياه وكهرباء وصرف صحي):

تشير معطيات التعداد إلى أن 84.1% من مساكن محافظة أريحا تتوفر لديها المياه من شبكة المياه العامة (أنظر جدول 23). وعلى صعيد نوع التجمع فإن 96.5% من المساكن في حضر المحافظة تتوفر لديها المياه من شبكة المياه العامة، مقابل 65.9% من مساكن ريف المحافظة تتوفر لديها المياه من هذا المصدر (أنظر شكل 5).

أشارت النتائج النهائية للتعداد إلى أن جميع المساكن التي على شكل فيلا متصلة بالشبكة العامة للمياه في محافظة أريحا، مقابل 87.4% من المساكن على شكل دار ومتصلة بالشبكة العامة للمياه (أنظر جدول 24).

وتبين معطيات التعداد إلى أن نسبة المساكن المتصلة بالكهرباء من الشبكة العامة في محافظة أريحا قد بلغت 82.9%. أما على صعيد نوع التجمع في المحافظة فإن نسبة المساكن المتصلة بالشبكة العامة للكهرباء في الحضر بلغت 97.6% مقابل 54.3% في الريف (أنظر جدول 23).

وتشير نتائج التعداد إلى أن 3.0% من مساكن محافظة أريحا متصلة بالشبكة العامة للصرف الصحي. وعلى مستوى نوع التجمع نستطيع القول أن ريف ومخيمات المحافظة لا تتوفر فيهما هذه الخدمة، مقابل 6.4% من المساكن في حضر المحافظة متصلة بالشبكة العامة للصرف الصحي (أنظر جدول 23).

وتشير معطيات التعداد إلى أن نسبة المساكن على شكل شقة والمتصلة بالشبكة العامة للصرف الصحي في محافظة أريحا قد بلغت 5.1%، مقابل 2.7% من المساكن على شكل دار (أنظر جدول 24).

توفر مطبخ وحمام ومرحاض في المسكن:

تشير بيانات التعداد إلى أن نسبة المساكن التي يوجد فيها مطبخ في محافظة أريحا قد بلغت 86.9%. وعلى صعيد نوع التجمع تبين نتائج التعداد أن المساكن التي يوجد فيها مطبخ في ريف المحافظة 69.1%، مقابل 97.1% في الحضر (أنظر جدول 26).

وتبين النتائج النهائية أن نسبة الأسر التي تسكن في مساكن مستأجرة غير مفروش في محافظة أريحا ويوجد فيها مطبخ قد بلغت 98.6%، في المقابل بلغت نسبة الأسر التي تسكن في مساكن مقابل عمل ويوجد فيها مطبخ 52.5% (أنظر جدول 29).

وتشير معطيات التعداد إلى أن 82.5% من المساكن في محافظة أريحا يتوفر فيها حمام، وأن نسبة المساكن التي يوجد فيها مرحاض بلغت 89.6%. وعلى مستوى نوع التجمع بلغت نسبة المساكن التي يوجد فيها حمام في ريف المحافظة 57.3%، مقابل 96.6% في الحضر (أنظر جدول 26).

وقود الطبخ والتدفئة:

تفيد معطيات التعداد أن غالبية الأسر في محافظة أريحا تستخدم الغاز كوقود للطبخ حيث بلغت النسبة 89.1% في حين أن نسبة الأسر التي تستخدم الحطب كوقود للطبخ قد بلغت 8.1%. وعلى صعيد نوع التجمع بلغت نسبة الأسر التي تستخدم الحطب كوقود للطبخ في ريف المحافظة 18.0%، مقابل 1.5% في الحضر (أنظر جدول 30).

وتشير بيانات التعداد إلى أن 43.1% من أسر محافظة أريحا لا تستخدم التدفئة في الشتاء، مقابل 30.1% تستخدم الحطب كوقود للتدفئة (أنظر جدول 31). وعلى مستوى نوع التجمع بلغت نسبة الأسر التي لا تستخدم التدفئة في الشتاء في مخيمات المحافظة 66.2%، وفي الريف يشيع استخدام الحطب كوقود للتدفئة حيث بلغت هذه النسبة 61.1% (أنظر شكل 7).

توفر السلع المعمرة:

تظهر النتائج أن 23.8% من الأسر في محافظة أريحا تمتلك سيارة خصوصية في حين أن 29.4% من الأسر تمتلك سخان شمسي، و 78.9% تمتلك ثلاجة، كما وتشير النتائج أن نسبة الأسر التي تمتلك غسالة في المحافظة بلغت 64.9%، وطباخ غاز 88.0%. أما نسبة الأسر التي تمتلك مكتبة منزلية فقد بلغت 9.7%، مقابل 27.2% من الأسر تمتلك خط هاتف، أما الحاسوب والتدفئة المركزية فإن نسبة الأسر التي تمتلك هذه السلع في المحافظة ما زالت قليلة حيث بلغت 2.3%، و 0.9% على التوالي (أنظر جدول 32).

على صعيد نوع التجمع بلغت نسبة الأسر التي تمتلك سيارة خصوصية في حضر محافظة أريحا 29.4% مقابل 18.1% في الريف، وبلغت نسبة الأسر التي لديها خط هاتف في الحضر 48.8%، وفي المخيمات 7.5% (أنظر جدول 32).

ومن ناحية أخرى تشير نتائج التعداد إلى أن نسبة الأسر التي تسكن في فيلا وتمتلك سيارة خصوصية بلغت 64.5%، في حين أن نسبة الأسر التي تسكن في دار وتمتلك سيارة خصوصية بلغت 24.4% (أنظر جدول 34).

نوع المسكن:

تشير نتائج التعداد إلى أن 61.1% من المساكن في محافظة أريحا هي على شكل دار، و25.8% على شكل شقة، و0.6% على شكل فيلا (أنظر شكل 11). وعلى مستوى نوع التجمع أشارت بيانات التعداد إلى أن نسبة المساكن التي على شكل دار في المخيمات بلغت 90.1% مقابل 51.2% في الحضر، وقد بلغت نسبة المساكن على شكل شقة في حضر المحافظة 46.3% مقابل 6.8% في المخيمات (أنظر جدول 41).

وتشير بيانات التعداد إلى أن نسبة الأسر التي فيها مهنة رب الأسرة من فئة العاملين في المهن الأولية وتسكن في مساكن على شكل دار بلغت 70.9%، في حين أن غالبية الأسر التي فيها مهنة رب الأسرة من المتخصصون تسكن في مساكن على شكل شقة حيث بلغت 42.0% (أنظر جدول 54).

حيازة المسكن:

بلغت نسبة الأسر التي تعيش في مساكن تعود ملكيتها لأحد أفراد الأسرة في محافظة أريحا 67.0%، أما نسبة الأسر التي تعيش في مساكن مستأجرة مفروش وغير مفروش بلغت 15.0%، ونسبة الأسر التي تعيش في مساكن مقابل عمل بلغت 5.2% (أنظر جدول 56). وعلى صعيد نوع التجمع تشير النتائج النهائية إلى أن نسبة الأسر التي تعيش في مساكن تعود ملكيتها لأحد أفراد الأسرة في مخيمات المحافظة بلغت 90.0%، مقابل 47.7% في الحضر، ونسبة الأسر التي تعيش في مساكن مستأجرة غير مفروش في حضر المحافظة بلغت 26.7%، مقابل 1.3% في الريف (أنظر شكل 12).

كما وتشير معطيات التعداد إلى أن نسبة الأسر التي رب الأسرة فيها لاجئ مسجل وتسكن في مساكن تعود ملكيتها لأحد أفراد الأسرة في المحافظة بلغت 69.6%، مقابل 64.7% للأسر التي رب الأسرة فيها ليس لاجئاً (أنظر جدول 60).

مادة البناء للجدران الخارجية:

تشير نتائج التعداد إلى أن نسبة المساكن المبنية بمادة طوب إسمنتي في محافظة أريحا قد بلغت 59.8%، في حين أن نسبة المساكن المبنية بمادة إسمنت مسلح في المحافظة بلغت 0.7% (أنظر جدول 65).

وعلى صعيد نوع التجمع فإن نسبة المساكن المبنية بمادة طوب إسمنتي في الحضر بلغت 66.3%، مقابل 47.5% في الريف (أنظر جدول 65).

جدول 1: المساكن المأهولة حسب عدد الغرف في المسكن ونوع التجمع

Table 1: Occupied Housing Units by Number of Rooms in the Housing Unit and Type of Locality

Type of Locality	متوسط عدد الغرف في المسكن Average Number of Rooms in the Housing Unit	عدد الغرف														نوع التجمع
		المجموع Total		غير مبين Not Stated		+5		4		3		2		1		
		نسبة %	عدد No.	نسبة %	عدد No.	نسبة %	عدد No.	نسبة %	عدد No.	نسبة %	عدد No.	نسبة %	عدد No.	نسبة %	عدد No.	
Urban	3.36	100	2382	0.4	10	7.6	182	19.7	469	36.0	857	29.0	691	7.3	173	حضر
Rural	2.55	100	1622	0.4	6	5.6	91	10.4	169	15.8	256	28.2	458	39.6	642	ريف
Camps	2.97	100	1018	0.3	3	5.3	54	15.9	162	30.7	313	35.3	359	12.5	127	مخيمات
Jericho Governorate	3.02	100	5022	0.4	19	6.5	327	15.9	800	28.4	1426	30.0	1508	18.8	942	محافظة أريحا

جدول 2: الأسر حسب كثافة السكن وعدد الغرف للأسرة ونوع التجمع

Table 2: Households by Housing Density, Number of Rooms for Household and Type of Locality

Housing Density and Type of Locality	عدد الغرف											كثافة السكن ونوع التجمع	
	Number of Rooms												
	المجموع Total		+5		4		3		2		1		
نسبة %	عدد No.	نسبة %	عدد No.	نسبة %	عدد No.	نسبة %	عدد No.	نسبة %	عدد No.	نسبة %	عدد No.		
Urban													حضر
Less than 1	100	275	17.5	48	27.6	76	42.2	116	12.7	35	-	-	أقل من 1
1.00-1.99	100	832	11.4	95	26.7	222	35.9	299	21.9	182	4.1	34	1.99-1.00
2.00-2.99	100	708	4.9	35	18.5	131	44.3	313	27.4	194	4.9	35	2.99-2.00
3.00+	100	584	0.3	2	5.8	34	21.9	128	48.0	280	24.0	140	+3.00
Total	100	2399	7.5	180	19.3	463	35.7	856	28.8	691	8.7	209	المجموع
Rural													ريف
Less than 1	100	62	14.5	9	32.3	20	43.5	27	9.7	6	-	-	أقل من 1
1.00-1.99	100	277	13.3	37	21.7	60	21.3	59	33.2	92	10.5	29	1.99-1.00
2.00-2.99	100	364	8.0	29	15.9	58	24.2	88	30.2	110	21.7	79	2.99-2.00
3.00+	100	923	1.5	14	2.6	24	8.7	80	27.7	256	59.5	549	+3.00
Total	100	1626	5.5	89	10.0	162	15.6	254	28.5	464	40.4	657	المجموع
Camps													مخيمات
Less than 1	100	82	11.0	9	17.1	14	41.5	34	30.4	25	-	-	أقل من 1
1.00-1.99	100	317	7.6	24	22.7	72	32.1	102	30.0	95	7.6	24	1.99-1.00
2.00-2.99	100	317	4.4	14	18.6	59	34.4	109	31.6	100	11.0	35	2.99-2.00
3.00+	100	320	0.6	2	4.7	15	20.9	67	47.5	152	26.3	84	+3.00
Total	100	1036	4.7	49	15.5	160	30.1	312	35.9	372	13.8	143	المجموع
Jericho Governorate													محافظة أريحا
Less than 1	100	419	15.8	66	26.2	110	42.2	177	15.8	66	-	-	أقل من 1
1.00-1.99	100	1426	10.9	156	24.8	354	32.3	460	25.9	369	6.1	87	1.99-1.00
2.00-2.99	100	1389	5.6	78	17.9	248	36.7	510	29.1	404	10.7	149	2.99-2.00
3.00+	100	1827	1.0	18	4.0	73	15.1	275	37.6	688	42.3	773	+3.00
Total	100	5061	6.3	318	15.5	785	28.1	1422	30.2	1527	19.9	1009	المجموع

جدول 3: المساكن المأهولة حسب الاتصال بالشبكات العامة (مياه وكهرباء وصرف صحي) وعدد الغرف في المسكن ونوع التجمع

**Table 3: Occupied Housing Units by Connection to Public Networks (Water, Electricity and Sewage),
Number of Rooms in the Housing Unit and Type of Locality**

Connection to Public Networks and Type of Locality	عدد الغرف														الاتصال بالشبكات العامة ونوع التجمع
	المجموع Total		غير مبين Not Stated		+5		4		3		2		1		
	نسبة %	عدد No.	نسبة %	عدد No.	نسبة %	عدد No.	نسبة %	عدد No.	نسبة %	عدد No.	نسبة %	عدد No.	نسبة %	عدد No.	
Urban															حضر
Water Public Network	100	2299	0.3	6	7.7	176	20.0	460	36.5	839	29.0	668	6.5	150	شبكة مياه عامة
Electricity Public Network	100	2326	0.3	7	7.6	177	20.1	468	36.5	850	29.2	678	6.3	146	شبكة كهرباء عامة
Sewage Public Network	100	153	-	-	9.2	14	22.2	34	34.0	52	25.4	39	9.2	14	شبكة صرف صحي
Rural															ريف
Water Public Network	100	1069	0.1	1	7.5	80	13.8	148	19.6	209	31.7	339	27.3	292	شبكة مياه عامة
Electricity Public Network	100	881	0.1	1	9.1	80	16.8	148	25.7	226	35.8	316	12.5	110	شبكة كهرباء عامة
Sewage Public Network	-	-	-	-	-	-	-	-	-	-	-	-	-	-	شبكة صرف صحي
Camps															مخيمات
Water Public Network	100	859	0.2	2	5.7	49	16.4	141	32.5	279	35.0	300	10.2	88	شبكة مياه عامة
Electricity Public Network	100	953	0.2	2	5.7	54	16.4	156	31.9	304	34.6	330	11.2	107	شبكة كهرباء عامة
Sewage Public Network	-	-	-	-	-	-	-	-	-	-	-	-	-	-	شبكة صرف صحي
Jericho Governorate															محافظة أريحا
Water Public Network	100	4227	0.2	9	7.2	305	17.7	749	31.4	1327	31.0	1307	12.5	530	شبكة مياه عامة
Electricity Public Network	100	4160	0.2	10	7.5	311	18.6	772	33.2	1380	31.8	1324	8.7	363	شبكة كهرباء عامة
Sewage Public Network	100	153	-	-	9.2	14	22.2	34	33.9	52	25.5	39	9.2	14	شبكة صرف صحي

جدول 4: المساكن المأهولة حسب توفر (مطبخ وحمام ومرحاض) وعدد الغرف في المسكن ونوع التجمع

Table 4: Occupied Housing Units by Availability of (Kitchen, Bathroom and Toilet), Number of Rooms in the Housing Unit and Type of Locality

Availability of (Kitchen, Bathroom and Toilet) and Type of Locality	عدد الغرف													توفر (مطبخ وحمام ومرحاض) ونوع التجمع	
	المجموع Total		غير مبين Not Stated		+5		4		3		2		1		
	نسبة %	عدد No.	نسبة %	عدد No.	نسبة %	عدد No.	نسبة %	عدد No.	نسبة %	عدد No.	نسبة %	عدد No.	نسبة %		عدد No.
Urban															حضر
Kitchen	100	2312	0.3	6	7.8	180	20.2	467	36.7	849	29.0	671	6.0	139	مطبخ
Bathroom	100	2300	0.3	6	7.9	181	20.3	467	36.5	841	28.9	664	6.1	141	حمام
Toilet	100	2318	0.3	6	7.8	181	20.1	467	36.6	848	28.9	671	6.3	145	مرحاض
Rural															ريف
Kitchen	100	1120	0.1	1	7.9	88	14.6	164	22.0	246	35.0	393	20.4	228	مطبخ
Bathroom	100	930	0.1	1	9.5	88	16.2	151	23.5	219	36.0	334	14.7	137	حمام
Toilet	100	1220	0.1	1	7.0	86	13.4	164	19.8	241	33.8	412	25.9	316	مرحاض
Camps															مخيمات
Kitchen	100	934	0.2	2	5.8	54	16.5	154	32.8	307	34.8	325	9.9	92	مطبخ
Bathroom	100	910	0.2	2	5.8	53	17.1	156	32.9	299	34.3	312	9.7	88	حمام
Toilet	100	960	0.2	2	5.6	54	16.7	160	32.0	307	34.8	334	10.7	103	مرحاض
Jericho Governorate															محافظة أريحا
Kitchen	100	4366	0.2	9	7.4	322	18.0	785	32.1	1402	31.8	1389	10.5	459	مطبخ
Bathroom	100	4140	0.2	9	7.8	322	18.7	774	32.9	1359	31.6	1310	8.8	366	حمام
Toilet	100	4498	0.2	9	7.1	321	17.6	791	31.1	1396	31.5	1417	12.5	564	مرحاض

جدول 5: المساكن المأهولة حسب نوع المسكن وعدد الغرف في المسكن ونوع التجمع

Table 5: Occupied Housing Units by Type of Housing Unit, Number of Rooms in the Housing Unit and Type of Locality

Type of Housing Unit and Type of Locality	عدد الغرف														نوع المسكن ونوع التجمع
	المجموع Total		غير مبين Not Stated		+5		4		3		2		1		
	نسبة %	عدد No.	نسبة %	عدد No.	نسبة %	عدد No.	نسبة %	عدد No.	نسبة %	عدد No.	نسبة %	عدد No.	نسبة %	عدد No.	
Urban															حضر
Villa	100	21	4.8	1	52.4	11	42.8	9	-	-	-	-	-	-	فيلا
House	100	1220	0.1	1	8.4	102	22.3	272	35.6	435	27.5	336	6.1	74	دار
Apartment	100	1103	0.5	5	6.2	68	17.0	187	38.2	422	32.0	354	6.1	67	شقة
Other	100	33	-	-	-	-	-	-	-	-	3.0	1	97.0	32	أخرى
Not Stated	100	5	60.0	3	20.0	1	20.0	1	-	-	-	-	-	-	غير مبين
Total	100	2382	0.4	10	7.6	182	19.7	469	36.0	857	29.0	691	7.3	173	المجموع
Rural															ريف
Villa	100	6	16.7	1	66.6	4	16.7	1	-	-	-	-	-	-	فيلا
House	100	931	-	-	7.8	73	16.1	150	24.8	231	41.3	384	10.0	93	دار
Apartment	100	122	-	-	9.8	12	14.8	18	19.7	24	40.9	50	14.8	18	شقة
Other	100	553	-	-	-	-	-	-	0.2	1	4.0	22	95.8	530	أخرى
Not Stated	100	10	50.0	5	20.0	2	-	-	-	-	20.0	2	10.0	1	غير مبين
Total	100	1622	0.4	6	5.6	91	10.4	169	15.8	256	28.2	458	39.6	642	المجموع
Camps															مخيمات
Villa	100	3	-	-	100	3	-	-	-	-	-	-	-	-	فيلا
House	100	918	0.3	3	5.3	49	16.9	155	32.0	294	36.1	331	9.4	86	دار
Apartment	100	69	-	-	2.9	2	10.1	7	27.5	19	40.5	28	18.8	13	شقة
Other	100	27	-	-	-	-	-	-	-	-	-	-	100	27	أخرى
Not Stated	100	1	-	-	-	-	-	-	-	-	-	-	100	1	غير مبين
Total	100	1018	0.3	3	5.3	54	15.9	162	30.7	313	35.3	359	12.5	127	المجموع
Jericho Governorate															محافظة أريحا
Villa	100	30	6.7	2	60.0	18	33.3	10	-	-	-	-	-	-	فيلا
House	100	3069	0.1	4	7.3	224	18.8	577	31.3	960	34.3	1051	8.2	253	دار
Apartment	100	1294	0.4	5	6.3	82	16.4	212	35.9	465	33.4	432	7.6	98	شقة
Other	100	613	-	-	-	-	-	-	0.2	1	3.8	23	96.0	589	أخرى
Not Stated	100	16	50.0	8	18.7	3	6.3	1	-	-	12.5	2	12.5	2	غير مبين
Total	100	5022	0.4	19	6.5	327	15.9	800	28.4	1426	30.0	1508	18.8	942	المجموع

Note: Other includes Independent Room, Tent and Marginal.

ملاحظة: أخرى تشمل غرفة مستقلة، وخيمة، وبراكية.

جدول 6: الأسر حسب حيافة المسكن وعدد الغرف للأسرة ونوع التجمع

Table 6: Households by Tenure of Housing Unit, Number of Rooms for Household and Type of Locality

Tenure of Housing Unit and Type of Locality	عدد الغرف														حيافة المسكن ونوع التجمع
	المجموع		غير مبين		+5		4		3		2		1		
	Total		Not Stated												
	نسبة	عدد	نسبة	عدد	نسبة	عدد	نسبة	عدد	نسبة	عدد	نسبة	عدد	نسبة	عدد	
%	No.	%	No.	%	No.	%	No.	%	No.	%	No.	%	No.		
Urban															حضر
Owned	100	1150	0.3	4	11.8	136	23.6	271	36.6	420	21.4	246	6.3	73	ملك
Rented Unfurnished	100	643	0.2	1	2.6	17	15.7	101	36.5	235	36.4	234	8.6	55	مستأجر غير مفروش
Rented Furnished	100	50	-	-	-	-	20.0	10	38.0	19	36.0	18	6.0	3	مستأجر مفروش
Without Payment	100	459	0.4	2	5.2	24	16.0	73	33.6	154	33.3	153	11.5	53	دون مقابل
For Work	100	84	-	-	2.4	2	6.0	5	26.2	22	44.0	37	21.4	18	مقابل عمل
Other	100	7	-	-	-	-	14.3	1	-	-	14.3	1	71.4	5	أخرى
Not Stated	100	16	18.7	3	6.3	1	12.5	2	37.5	6	12.5	2	12.5	2	غير مبين
Total	100	2409	0.4	10	7.5	180	19.2	463	35.5	856	28.7	691	8.7	209	المجموع
Rural															ريف
Owned	100	1335	0.5	7	6.2	83	11.4	152	17.5	233	29.6	396	34.8	464	ملك
Rented Unfurnished	100	22	-	-	4.5	1	13.6	3	22.7	5	45.5	10	13.7	3	مستأجر غير مفروش
Rented Furnished	100	6	-	-	16.7	1	-	-	16.7	1	50.0	3	16.6	1	مستأجر مفروش
Without Payment	100	77	-	-	-	-	5.2	4	13.0	10	29.9	23	51.9	40	دون مقابل
For Work	100	179	-	-	1.1	2	1.7	3	1.7	3	17.3	31	78.2	140	مقابل عمل
Other	100	6	-	-	-	-	-	-	16.7	1	-	-	83.3	5	أخرى
Not Stated	100	29	72.5	21	6.9	2	-	-	3.4	1	3.4	1	13.8	4	غير مبين
Total	100	1654	1.7	28	5.4	89	9.8	162	15.4	254	28.0	464	39.7	657	المجموع

جدول 6 (تابع): الأسر حسب حيافة المسكن وعدد الغرف للأسرة ونوع التجمع

Table 6 (Cont.): Households by Tenure of Housing Unit, Number of Rooms for Household and Type of Locality

Tenure of Housing Unit and Type of Locality	عدد الغرف													حيافة المسكن ونوع التجمع	
	المجموع Total		غير مبين Not Stated		+5		4		3		2		1		
	نسبة %	عدد No.	نسبة %	عدد No.	نسبة %	عدد No.	نسبة %	عدد No.	نسبة %	عدد No.	نسبة %	عدد No.	نسبة %		عدد No.
Camps															مخيمات
Owned	100	936	0.2	2	5.1	48	16.5	154	31.5	295	34.8	326	11.9	111	ملك
Rented Unfurnished	100	38	-	-	-	-	10.5	4	23.7	9	42.1	16	23.7	9	مستأجر غير مفروش
Rented Furnished	100	3	-	-	-	-	-	-	33.3	1	33.3	1	33.4	1	مستأجر مفروش
Without Payment	100	54	-	-	1.9	1	3.7	2	9.3	5	48.1	26	37.0	20	دون مقابل
For Work	100	2	-	-	-	-	-	-	-	-	50.0	1	50.0	1	مقابل عمل
Other	100	1	-	-	-	-	-	-	100	1	-	-	-	-	أخرى
Not Stated	100	5	20.0	1	-	-	-	-	20.0	1	40.0	2	20.0	1	غير مبين
Total	100	1039	0.3	3	4.7	49	15.4	160	30.0	312	35.8	372	13.8	143	المجموع
Jericho Governorate															محافظة أريحا
Owned	100	3421	0.4	13	7.8	267	16.9	577	27.7	948	28.3	968	18.9	648	ملك
Rented Unfurnished	100	703	0.1	1	2.6	18	15.4	108	35.4	249	37.0	260	9.5	67	مستأجر غير مفروش
Rented Furnished	100	59	-	-	1.7	1	16.9	10	35.6	21	37.3	22	8.5	5	مستأجر مفروش
Without Payment	100	590	0.3	2	4.2	25	13.4	79	28.6	169	34.3	202	19.2	113	دون مقابل
For Work	100	265	-	-	1.5	4	3.0	8	9.4	25	26.1	69	60.0	159	مقابل عمل
Other	100	14	-	-	-	-	7.1	1	14.3	2	7.1	1	71.5	10	أخرى
Not Stated	100	50	50.0	25	6.0	3	4.0	2	16.0	8	10.0	5	14.0	7	غير مبين
Total	100	5102	0.8	41	6.2	318	15.4	785	27.9	1422	29.9	1527	19.8	1009	المجموع

جدول 7: الأسر حسب حجم الأسرة وعدد الغرف للأسرة ونوع التجمع

Table 7: Households by Household Size, Number of Rooms for Household and Type of Locality

Household Size and Type of Locality	عدد الغرف													حجم الأسرة ونوع التجمع	
	Number of Rooms														
	المجموع Total		غير مبين Not Stated		+5		4		3		2		1		
نسبة %	عدد No.	نسبة %	عدد No.	نسبة %	عدد No.	نسبة %	عدد No.	نسبة %	عدد No.	نسبة %	عدد No.	نسبة %	عدد No.		
Urban															حضر
1	100	126	0.8	1	4.8	6	13.5	17	26.2	33	27.7	35	27.0	34	1
2	100	243	0.8	2	2.5	6	12.3	30	34.2	83	35.8	87	14.4	35	2
3	100	246	0.8	2	6.1	15	11.8	29	31.7	78	38.6	95	11.0	27	3
4	100	282	-	-	4.6	13	14.9	42	34.8	98	35.4	100	10.3	29	4
5	100	326	0.6	2	5.5	18	17.8	58	37.7	123	28.9	94	9.5	31	5
6	100	326	0.3	1	6.4	21	17.5	57	43.9	143	25.8	84	6.1	20	6
7	100	260	-	-	8.5	22	25.0	65	34.2	89	28.1	73	4.2	11	7
8	100	219	-	-	7.8	17	27.4	60	36.9	81	23.3	51	4.6	10	8
9+	100	381	0.5	2	16.3	62	27.6	105	33.6	128	18.9	72	3.1	12	+9
Total	100	2409	0.4	10	7.5	180	19.2	463	35.5	856	28.7	691	8.7	209	المجموع
Rural															ريف
1	100	48	4.2	2	-	-	10.4	5	12.5	6	12.5	6	60.4	29	1
2	100	153	3.9	6	1.3	2	2.6	4	13.7	21	26.8	41	51.7	79	2
3	100	153	3.3	5	0.7	1	7.2	11	13.7	21	33.3	51	41.8	64	3
4	100	191	3.1	6	2.1	4	5.8	11	10.5	20	27.2	52	51.3	98	4
5	100	192	1.6	3	2.6	5	8.9	17	9.4	18	30.2	58	47.3	91	5
6	100	172	1.2	2	0.6	1	8.7	15	15.7	27	32.0	55	41.8	72	6
7	100	188	1.1	2	2.7	5	9.0	17	16.5	31	33.5	63	37.2	70	7
8	100	150	1.3	2	6.7	10	13.3	20	20.0	30	32.0	48	26.7	40	8
9+	100	407	-	-	15.0	61	15.2	62	19.7	80	22.1	90	28.0	114	+9
Total	100	1654	1.7	28	5.4	89	9.8	162	15.4	254	28.0	464	39.7	657	المجموع

جدول 7 (تابع): الأسر حسب حجم الأسرة وعدد الغرف للأسرة ونوع التجمع

Table 7 (Cont.): Households by Household Size, Number of Rooms for Household and Type of Locality

Household Size and Type of Locality	عدد الغرف													حجم الأسرة ونوع التجمع	
	Number of Rooms														
	المجموع Total		غير مبيّن Not Stated		+5		4		3		2		1		
	نسبة %	عدد No.	نسبة %	عدد No.	نسبة %	عدد No.	نسبة %	عدد No.	نسبة %	عدد No.	نسبة %	عدد No.	نسبة %		عدد No.
Camps															مخيمات
1	100	59	1.7	1	1.7	1	-	-	13.6	8	42.4	25	40.6	24	1
2	100	116	0.9	1	1.7	2	5.2	6	22.4	26	39.6	46	30.2	35	2
3	100	117	-	-	2.6	3	6.8	8	25.6	30	41.9	49	23.1	27	3
4	100	117	-	-	0.9	1	12.0	14	30.7	36	45.3	53	11.1	13	4
5	100	122	0.8	1	2.5	3	18.0	22	29.5	36	38.5	47	10.7	13	5
6	100	123	-	-	5.7	7	10.6	13	36.6	45	40.6	50	6.5	8	6
7	100	114	-	-	3.5	4	20.2	23	33.3	38	33.3	38	9.7	11	7
8	100	78	-	-	3.8	3	27.0	21	33.3	26	32.1	25	3.8	3	8
9+	100	193	-	-	13.0	25	27.4	53	34.7	67	20.2	39	4.7	9	+9
Total	100	1039	0.3	3	4.7	49	15.4	160	30.0	312	35.8	372	13.8	143	المجموع
Jericho Governorate															محافظة أريحا
1	100	233	1.7	4	3.0	7	9.4	22	20.2	47	28.3	66	37.4	87	1
2	100	512	1.8	9	2.0	10	7.8	40	25.3	130	34.0	174	29.1	149	2
3	100	516	1.4	7	3.7	19	9.3	48	25.0	129	37.8	195	22.8	118	3
4	100	590	1.0	6	3.1	18	11.4	67	26.1	154	34.7	205	23.7	140	4
5	100	640	0.9	6	4.1	26	15.2	97	27.6	177	31.1	199	21.1	135	5
6	100	621	0.5	3	4.7	29	13.7	85	34.6	215	30.4	189	16.1	100	6
7	100	562	0.4	2	5.5	31	18.7	105	28.1	158	30.9	174	16.4	92	7
8	100	447	0.4	2	6.7	30	22.6	101	30.6	137	27.8	124	11.9	53	8
9+	100	981	0.2	2	15.1	148	22.4	220	28.0	275	20.5	201	13.8	135	+9
Total	100	5102	0.8	41	6.2	318	15.4	785	27.9	1422	29.9	1527	19.8	1009	المجموع

جدول 8: الأسر حسب توفر السلع المعمرة وعدد الغرف للأسرة ونوع التجمع

Table 8: Households by Availability of Durable Goods, Number of Rooms for Household and Type of Locality

Durable Goods and Type of Locality	عدد الغرف														السلع المعمرة ونوع التجمع
	Number of Rooms														
	المجموع Total		غير مبين Not Stated		+5		4		3		2		1		
	نسبة %	عدد No.	نسبة %	عدد No.	نسبة %	عدد No.	نسبة %	عدد No.	نسبة %	عدد No.	نسبة %	عدد No.	نسبة %	عدد No.	
Urban															حضر
Private Car	100	709	0.6	4	13.0	92	26.1	185	39.3	279	16.9	120	4.1	29	سيارة خصوصي
Refrigerator	100	2266	0.3	7	7.8	177	20.3	459	36.9	836	28.4	644	6.3	143	ثلاجة كهربائية
Solar Boiler	100	1060	0.4	4	12.8	136	27.3	289	41.5	440	16.7	177	1.3	14	سخان شمسي
Central Heating	100	34	-	-	20.6	7	20.6	7	32.3	11	20.6	7	5.9	2	تدفئة مركزية
Home Library	100	350	0.3	1	18.3	64	21.7	76	42.3	148	15.4	54	2.0	7	مكتبة منزلية
Cooking Stove	100	2284	0.3	7	7.7	177	19.8	453	36.8	840	28.5	650	6.9	157	طباخ غاز
Washing Machine	100	2048	0.2	5	8.3	171	21.2	433	37.8	774	27.3	559	5.2	106	غسالة ملابس
Television	100	2250	0.3	7	7.6	172	20.4	458	36.7	826	28.2	635	6.8	152	تلفاز
Video	100	583	0.3	2	13.0	76	26.3	153	38.5	224	19.0	111	2.9	17	فيديو
Computer	100	93	-	-	19.4	18	27.9	26	33.3	31	14.0	13	5.4	5	حاسوب
Phone Line	100	1175	0.3	4	10.6	125	26.4	310	39.6	465	20.6	242	2.5	29	خط هاتف
Rural															ريف
Private Car	100	299	1.0	3	9.0	27	19.7	59	23.1	69	26.4	79	20.8	62	سيارة خصوصي
Refrigerator	100	887	0.8	7	9.0	80	16.9	150	24.2	215	35.8	317	13.3	118	ثلاجة كهربائية
Solar Boiler	100	168	2.4	4	17.2	29	28.0	47	33.9	57	16.1	27	2.4	4	سخان شمسي
Central Heating	100	8	-	-	25.0	2	62.5	5	12.5	1	-	-	-	-	تدفئة مركزية
Home Library	100	51	2.0	1	13.7	7	27.5	14	29.4	15	27.4	14	-	-	مكتبة منزلية
Cooking Stove	100	1268	0.6	7	6.2	79	12.0	152	18.5	235	32.7	415	30.0	380	طباخ غاز
Washing Machine	100	599	0.8	5	10.7	64	20.0	120	26.0	156	30.6	183	11.9	71	غسالة ملابس
Television	100	1096	0.6	7	7.2	79	13.8	151	20.2	221	33.8	371	24.4	267	تلفاز
Video	100	67	-	-	19.4	13	26.9	18	11.9	8	35.8	24	6.0	4	فيديو
Computer	100	10	-	-	-	-	50.0	5	20.0	2	30.0	3	-	-	حاسوب
Phone Line	100	134	0.7	1	32.1	43	23.1	31	20.2	27	22.4	30	1.5	2	خط هاتف

جدول 8 (تابع): الأسر حسب توفر السلع المعمرة وعدد الغرف للأسرة ونوع التجمع

Table 8 (Cont.): Households by Availability of Durable Goods, Number of Rooms for Household and Type of Locality

Durable Goods and Type of Locality	عدد الغرف													السلع المعمرة ونوع التجمع	
	المجموع		غير مبين		+5		4		3		2		1		
	Total		Not Stated												
	نسبة	عدد	نسبة	عدد	نسبة	عدد	نسبة	عدد	نسبة	عدد	نسبة	عدد	نسبة		عدد
%	No.	%	No.	%	No.	%	No.	%	No.	%	No.	%	No.		
Camps															مخيمات
Private Car	100	205	-	-	11.2	23	19.5	40	34.1	70	30.8	63	4.4	9	سيارة خصوصي
Refrigerator	100	875	0.2	2	5.4	47	17.6	154	32.2	282	34.3	300	10.3	90	ثلاجة كهربائية
Solar Boiler	100	273	0.4	1	10.6	29	28.2	77	38.1	104	19.8	54	2.9	8	سخان شمسي
Central Heating	100	2	-	-	-	-	-	-	50.0	1	50.0	1	-	-	تدفئة مركزية
Home Library	100	92	-	-	12.0	11	20.7	19	29.3	27	29.3	27	8.7	8	مكتبة منزلية
Cooking Stove	100	939	0.2	2	5.0	47	16.4	154	30.8	289	35.8	336	11.8	111	طباخ غاز
Washing Machine	100	663	0.3	2	5.4	36	19.8	131	34.2	227	31.7	210	8.6	57	غسالة ملابس
Television	100	868	0.2	2	5.3	46	17.6	153	32.1	279	34.5	299	10.3	89	تلفاز
Video	100	83	-	-	6.0	5	26.5	22	33.8	28	27.7	23	6.0	5	فيديو
Computer	100	13	-	-	7.7	1	30.8	4	46.1	6	7.7	1	7.7	1	حاسوب
Phone Line	100	78	-	-	17.9	14	21.8	17	32.1	25	20.5	16	7.7	6	خط هاتف
Jericho Governorate															محافظة أريحا
Private Car	100	1213	0.6	7	11.7	142	23.4	284	34.5	418	21.6	262	8.2	100	سيارة خصوصي
Refrigerator	100	4028	0.4	16	7.5	304	19.0	763	33.1	1333	31.3	1261	8.7	351	ثلاجة كهربائية
Solar Boiler	100	1501	0.6	9	12.9	194	27.5	413	40.1	601	17.2	258	1.7	26	سخان شمسي
Central Heating	100	44	-	-	20.5	9	27.3	12	29.5	13	18.2	8	4.5	2	تدفئة مركزية
Home Library	100	493	0.4	2	16.6	82	22.1	109	38.6	190	19.3	95	3.0	15	مكتبة منزلية
Cooking Stove	100	4491	0.4	16	6.7	303	16.9	759	30.4	1364	31.2	1401	14.4	648	طباخ غاز
Washing Machine	100	3310	0.4	12	8.2	271	20.7	684	34.9	1157	28.7	952	7.1	234	غسالة ملابس
Television	100	4214	0.4	16	7.0	297	18.1	762	31.4	1326	31.0	1305	12.1	508	تلفاز
Video	100	733	0.3	2	12.8	94	26.3	193	35.5	260	21.6	158	3.5	26	فيديو
Computer	100	116	-	-	16.4	19	30.2	35	33.6	39	14.6	17	5.2	6	حاسوب
Phone Line	100	1387	0.4	5	13.1	182	25.8	358	37.2	517	20.8	288	2.7	37	خط هاتف

جدول 9: الأسر حسب كثافة السكن ونوع التجمع

Table 9: Households by Housing Density and Type of Locality

Type of Locality	متوسط كثافة السكن Average Housing Density	Housing Density										نوع التجمع
		المجموع Total		+3		2.99 - 2.00		1.99 - 1.00		اقل من 1 Less Than 1		
		نسبة %	عدد No.	نسبة %	عدد No.	نسبة %	عدد No.	نسبة %	عدد No.	نسبة %	عدد No.	
Urban	1.96	100	2399	24.3	584	29.5	708	34.7	832	11.5	275	حضر
Rural	3.01	100	1626	56.8	923	22.4	364	17.0	277	3.8	62	ريف
Camps	2.17	100	1036	30.9	320	30.6	317	30.6	317	7.9	82	مخيمات
Jericho Governorate	2.28	100	5061	36.1	1827	27.4	1389	28.2	1426	8.3	419	محافظة أريحا

جدول 10: الأسر حسب الاتصال بالشبكات العامة (مياه وكهرباء وصرف صحي) وكثافة السكن ونوع التجمع

Table 10: Households by Connection to Public Networks (Water, Electricity and Sewage), Housing Density and Type of Locality

Connection to Public Networks and Type of Locality	كثافة السكن										الاتصال بالشبكات العامة ونوع التجمع
	المجموع Total		+3		2.99 - 2.00		1.99 - 1.00		اقل من 1 Less Than 1		
	نسبة %	عدد No.	نسبة %	عدد No.	نسبة %	عدد No.	نسبة %	عدد No.	نسبة %	عدد No.	
Urban											حضر
Water Public Network	100	2293	23.2	533	30.0	687	35.3	809	11.5	264	شبكة مياه عامة
Electricity Public Network	100	2344	23.9	560	29.8	699	34.9	817	11.4	268	شبكة كهرباء عامة
Sewage Public Network	100	153	20.9	32	31.4	48	35.9	55	11.8	18	شبكة صرف صحي
Rural											ريف
Water Public Network	100	1062	50.3	534	24.8	263	20.0	213	4.9	52	شبكة مياه عامة
Electricity Public Network	100	885	41.2	365	28.4	251	24.1	213	6.3	56	شبكة كهرباء عامة
Sewage Public Network	-	-	-	-	-	-	-	-	-	-	شبكة صرف صحي
Camps											مخيمات
Water Public Network	100	857	30.4	261	31.2	267	30.2	259	8.2	70	شبكة مياه عامة
Electricity Public Network	100	971	30.4	295	31.2	303	30.7	298	7.7	75	شبكة كهرباء عامة
Sewage Public Network	-	-	-	-	-	-	-	-	-	-	شبكة صرف صحي
Jericho Governorate											محافظة أريحا
Water Public Network	100	4212	31.5	1328	28.9	1217	30.4	1281	9.2	386	شبكة مياه عامة
Electricity Public Network	100	4200	29.1	1220	29.8	1253	31.6	1328	9.5	399	شبكة كهرباء عامة
Sewage Public Network	100	153	20.9	32	31.4	48	35.9	55	11.8	18	شبكة صرف صحي

جدول 11: الأسر حسب توفر (مطبخ وحمام ومرحاض) وكثافة السكن ونوع التجمع

Table 11: Households by Availability of (Kitchen, Bathroom and Toilet), Housing Density and Type of Locality

Availability of (Kitchen, Bathroom and Toilet) and Type of Locality	Housing Density										توفر (مطبخ وحمام ومرحاض) ونوع التجمع
	المجموع Total		+3		2.99 - 2.00		1.99 - 1.00		اقل من 1 Less Than 1		
	نسبة %	عدد No.	نسبة %	عدد No.	نسبة %	عدد No.	نسبة %	عدد No.	نسبة %	عدد No.	
Urban											حضر
Kitchen	100	2333	23.5	548	29.9	698	35.0	817	11.6	270	مطبخ
Bathroom	100	2321	23.6	547	29.6	687	35.2	818	11.6	269	حمام
Toilet	100	2339	23.6	553	29.8	697	35.0	818	11.6	271	مرحاض
Rural											ريف
Kitchen	100	1127	47.3	534	26.3	296	21.3	240	5.1	57	مطبخ
Bathroom	100	937	42.2	395	29.1	273	23.2	217	5.5	52	حمام
Toilet	100	1227	50.4	619	25.3	310	19.7	242	4.6	56	مرحاض
Camps											مخيمات
Kitchen	100	952	30.3	289	31.2	297	30.5	290	8.0	76	مطبخ
Bathroom	100	929	29.1	270	31.5	293	30.9	287	8.5	79	حمام
Toilet	100	979	30.1	295	31.1	304	30.7	301	8.1	79	مرحاض
Jericho Governorate											محافظة أريحا
Kitchen	100	4412	31.1	1371	29.3	1291	30.5	1347	9.1	403	مطبخ
Bathroom	100	4187	28.9	1212	29.9	1253	31.6	1322	9.6	400	حمام
Toilet	100	4545	32.3	1467	28.8	1311	30.0	1361	8.9	406	مرحاض

جدول 12: الأسر حسب توفر السلع المعمرة وكثافة السكن ونوع التجمع

Table 12: Households by Availability of Durable Goods, Housing Density and Type of Locality

Durable Goods and Type of Locality	Housing Density		كثافة السكن								السلع المعمرة ونوع التجمع
	المجموع		+3		2.99 - 2.00		1.99 - 1.00		اقل من 1		
	نسبة %	عدد No.	نسبة %	عدد No.	نسبة %	عدد No.	نسبة %	عدد No.	نسبة %	عدد No.	
Urban											حضر
Private Car	100	705	18.0	127	31.6	223	38.9	274	11.5	81	سيارة خصوصية
Refrigerator	100	2259	23.5	530	30.1	679	34.8	787	11.6	263	ثلاجة كهربائية
Solar Boiler	100	1056	13.7	145	28.5	301	42.6	450	15.2	160	سخان شمسي
Central Heating	100	34	14.7	5	29.4	10	47.1	16	8.8	3	تدفئة مركزية
Home Library	100	349	11.5	40	28.6	100	43.0	150	16.9	59	مكتبة منزلية
Cooking Stove	100	2277	23.4	533	30.0	683	35.1	799	11.5	262	طباخ غاز
Washing Machine	100	2043	23.5	481	31.1	634	35.3	721	10.1	207	غسالة ملابس
Television	100	2243	24.1	541	30.2	677	34.7	779	11.0	246	تلفاز
Video	100	581	17.6	102	31.6	184	40.1	233	10.7	62	فيديو
Computer	100	93	15.1	14	32.2	30	39.8	37	12.9	12	حاسوب
Telephone Line	100	1171	18.9	221	30.6	358	37.2	436	13.3	156	خط هاتف
Rural											ريف
Private Car	100	296	43.6	129	30.7	91	20.6	61	5.1	15	سيارة خصوصية
Refrigerator	100	880	41.7	367	29.3	258	23.4	206	5.6	49	ثلاجة كهربائية
Solar Boiler	100	164	22.0	36	36.5	60	31.1	51	10.4	17	سخان شمسي
Central Heating	100	8	12.5	1	37.5	3	37.5	3	12.5	1	تدفئة مركزية
Home Library	100	50	14.0	7	32.0	16	42.0	21	12.0	6	مكتبة منزلية
Cooking Stove	100	1261	51.5	649	24.6	310	19.5	246	4.4	56	طباخ غاز
Washing Machine	100	594	43.8	260	30.2	179	21.5	128	4.5	27	غسالة ملابس
Television	100	1089	51.1	557	25.3	275	19.6	213	4.0	44	تلفاز
Video	100	67	26.9	18	29.8	20	34.3	23	9.0	6	فيديو
Computer	100	10	30.0	3	30.0	3	30.0	3	10.0	1	حاسوب
Telephone Line	100	133	35.3	47	33.8	45	24.1	32	6.8	9	خط هاتف

جدول 12 (تابع): الأسر حسب توفر السلع المعمرة وكثافة السكن ونوع التجمع

Table 12 (Cont.): Households by Availability of Durable Goods, Housing Density and Type of Locality

Durable Goods and Type of Locality	Housing Density					كثافة السكن					السلع المعمرة ونوع التجمع
	المجموع Total		+3		2.99 - 2.00		1.99 - 1.00		أقل من 1 Less Than 1		
	نسبة %	عدد No.	نسبة %	عدد No.	نسبة %	عدد No.	نسبة %	عدد No.	نسبة %	عدد No.	
Camps											مخيمات
Private Car	100	205	29.8	61	32.7	67	30.7	63	6.8	14	سيارة خصوصية
Refrigerator	100	873	30.2	264	31.7	277	31.2	272	6.9	60	ثلاجة كهربائية
Solar Boiler	100	272	21.3	58	33.5	91	34.9	95	10.3	28	سخان شمسي
Central Heating	100	2	50.0	1	-	-	50.0	1	-	-	تدفئة مركزية
Home Library	100	92	25.0	23	29.3	27	35.9	33	9.8	9	مكتبة منزلية
Cooking Stove	100	937	30.0	281	31.4	294	30.8	289	7.8	73	طباخ غاز
Washing Machine	100	661	33.0	218	32.5	215	28.9	191	5.6	37	غسالة ملابس
Television	100	866	31.8	275	31.2	270	30.9	268	6.1	53	تلفاز
Video	100	83	21.7	18	36.1	30	33.8	28	8.4	7	فيديو
Computer	100	13	15.3	2	38.5	5	38.5	5	7.7	1	حاسوب
Telephone Line	100	78	24.4	19	37.2	29	30.7	24	7.7	6	خط هاتف
Jericho Governorate											محافظة أريحا
Private Car	100	1206	26.3	317	31.6	381	33.0	398	9.1	110	سيارة خصوصية
Refrigerator	100	4012	28.9	1161	30.3	1214	31.5	1265	9.3	372	ثلاجة كهربائية
Solar Boiler	100	1492	16.0	239	30.3	452	40.0	596	13.7	205	سخان شمسي
Central Heating	100	44	15.9	7	29.5	13	45.5	20	9.1	4	تدفئة مركزية
Home Library	100	491	14.3	70	29.1	143	41.5	204	15.1	74	مكتبة منزلية
Cooking Stove	100	4475	32.7	1463	28.8	1287	29.8	1334	8.7	391	طباخ غاز
Washing Machine	100	3298	29.1	959	31.2	1028	31.5	1040	8.2	271	غسالة ملابس
Television	100	4198	32.7	1373	29.1	1222	30.0	1260	8.2	343	تلفاز
Video	100	731	18.9	138	32.0	234	38.8	284	10.3	75	فيديو
Computer	100	116	16.4	19	32.7	38	38.8	45	12.1	14	حاسوب
Telephone Line	100	1382	20.8	287	31.2	432	35.6	492	12.4	171	خط هاتف

جدول 13: الأسر حسب حيازة المسكن وكثافة السكن ونوع التجمع

Table 13: Households by Tenure of Housing Unit, Housing Density and Type of Locality

Tenure of Housing Unit and Type of Locality	كثافة السكن										حيازة المسكن ونوع التجمع
	Housing Density					كثافة السكن					
	المجموع Total		+3		2.99 - 2.00		1.99 - 1.00		اقل من 1 Less Than 1		
نسبة %	عدد No.	نسبة %	عدد No.	نسبة %	عدد No.	نسبة %	عدد No.	نسبة %	عدد No.		
Urban											حضر
Owned	100	1146	22.4	257	29.8	341	34.9	400	12.9	148	ملك
Rented Unfurnished	100	642	25.7	165	30.5	196	34.0	218	9.8	63	مستأجر غير مفروش
Rented Furnished	100	50	16.0	8	24.0	12	34.0	17	26.0	13	مستأجر مفروش
Without Payment	100	457	23.8	109	30.0	137	37.2	170	9.0	41	دون مقابل
For Work	100	84	41.7	35	21.4	18	27.4	23	9.5	8	مقابل عمل
Other	100	7	85.7	6	-	-	14.3	1	-	-	أخرى
Not Stated	100	13	30.8	4	30.8	4	23.0	3	15.4	2	غير مبين
Total	100	2399	24.3	584	29.5	708	34.7	832	11.5	275	المجموع
Rural											ريف
Owned	100	1328	52.8	701	24.4	324	18.7	248	4.1	55	ملك
Rented Unfurnished	100	22	36.4	8	31.8	7	27.3	6	4.5	1	مستأجر غير مفروش
Rented Furnished	100	6	33.3	2	33.3	2	33.4	2	-	-	مستأجر مفروش
Without Payment	100	77	64.9	50	18.2	14	13.0	10	3.9	3	دون مقابل
For Work	100	179	86.0	154	8.4	15	5.6	10	-	-	مقابل عمل
Other	100	6	66.6	4	16.7	1	-	-	16.7	1	أخرى
Not Stated	100	8	50.0	4	12.5	1	12.5	1	25.0	2	غير مبين
Total	100	1626	56.8	923	22.4	364	17.0	277	3.8	62	المجموع

جدول 13 (تابع): الأسر حسب حيافة المسكن وكثافة السكن ونوع التجمع

Table 13 (Cont.): Households by Tenure of Housing Unit, Housing Density and Type of Locality

Tenure of Housing Unit and Type of Locality	كثافة السكن										حيافة المسكن ونوع التجمع
	المجموع Total		+3		2.99 - 2.00		1.99 - 1.00		اقل من 1 Less Than 1		
	نسبة %	عدد No.	نسبة %	عدد No.	نسبة %	عدد No.	نسبة %	عدد No.	نسبة %	عدد No.	
Camps											مخيمات
Owned	100	934	30.0	280	30.2	282	31.3	293	8.5	79	ملك
Rented Unfurnished	100	38	39.5	15	34.2	13	26.3	10	-	-	مستأجر غير مفروش
Rented Furnished	100	3	33.3	1	33.3	1	33.4	1	-	-	مستأجر مفروش
Without Payment	100	54	40.8	22	37.0	20	18.5	10	3.7	2	دون مقابل
For Work	100	2	-	-	-	-	50.0	1	50.0	1	مقابل عمل
Other	100	1	-	-	-	-	100	1	-	-	أخرى
Not Stated	100	4	50.0	2	25.0	1	25.0	1	-	-	غير مبين
Total	100	1036	30.9	320	30.6	317	30.6	317	7.9	82	المجموع
Jericho Governorate											محافظة أريحا
Owned	100	3408	36.3	1238	27.8	947	27.6	941	8.3	282	ملك
Rented Unfurnished	100	702	26.8	188	30.8	216	33.3	234	9.1	64	مستأجر غير مفروش
Rented Furnished	100	59	18.6	11	25.5	15	33.9	20	22.0	13	مستأجر مفروش
Without Payment	100	588	30.8	181	29.1	171	32.3	190	7.8	46	دون مقابل
For Work	100	265	71.3	189	12.5	33	12.8	34	3.4	9	مقابل عمل
Other	100	14	71.5	10	7.1	1	14.3	2	7.1	1	أخرى
Not Stated	100	25	40.0	10	24.0	6	20.0	5	16.0	4	غير مبين
Total	100	5061	36.1	1827	27.4	1389	28.2	1426	8.3	419	المجموع

جدول 14: الأسر حسب نوع المسكن وكثافة السكن ونوع التجمع

Table 14: Households by Type of Housing Unit, Housing Density and Type of Locality

Type of Housing Unit and Type of Locality	كثافة السكن										نوع المسكن ونوع التجمع
	المجموع		+3		2.99 - 2.00		1.99 - 1.00		أقل من 1		
	نسبة	عدد	نسبة	عدد	نسبة	عدد	نسبة	عدد	نسبة	عدد	
	%	No.	%	No.	%	No.	%	No.	%	No.	
Urban											حضر
Villa	100	23	8.7	2	8.7	2	65.2	15	17.4	4	فيلا
House	100	1238	27.2	337	30.5	378	31.6	391	10.7	132	دار
Apartment	100	1103	20.3	224	29.3	323	37.9	418	12.5	138	شقة
Other	100	33	63.7	21	12.1	4	24.2	8	-	-	أخرى
Not Stated	100	2	-	-	50.0	1	-	-	50.0	1	غير مبين
Total	100	2399	24.3	584	29.5	708	34.7	832	11.5	275	المجموع
Rural											ريف
Villa	100	5	40.0	2	40.0	2	-	-	20.0	1	فيلا
House	100	932	42.6	397	27.8	259	24.2	226	5.4	50	دار
Apartment	100	130	43.0	56	30.8	40	18.5	24	7.7	10	شقة
Other	100	554	83.9	465	11.4	63	4.7	26	-	-	أخرى
Not Stated	100	5	60.0	3	-	-	20.0	1	20.0	1	غير مبين
Total	100	1626	56.8	923	22.4	364	17.0	277	3.8	62	المجموع

جدول 14 (تابع): الأسر حسب نوع المسكن وكثافة السكن ونوع التجمع

Table 14 (Cont.): Households by Type of Housing Unit, Housing Density and Type of Locality

Type of Housing Unit and Type of Locality	Housing Density										نوع المسكن ونوع التجمع
	المجموع Total		+3		2.99 - 2.00		1.99 - 1.00		أقل من 1 Less Than 1		
	نسبة %	عدد No.	نسبة %	عدد No.	نسبة %	عدد No.	نسبة %	عدد No.	نسبة %	عدد No.	
Camps											مخيمات
Villa	100	4	-	-	25.0	1	50.0	2	25.0	1	فيلا
House	100	931	30.4	283	30.6	285	30.6	285	8.4	78	دار
Apartment	100	73	31.5	23	34.3	25	30.1	22	4.1	3	شقة
Other	100	27	48.2	13	22.2	6	29.6	8	-	-	أخرى
Not Stated	100	1	100	1	-	-	-	-	-	-	غير مبين
Total	100	1036	30.9	320	30.6	317	30.6	317	7.9	82	المجموع
Jericho Governorate											محافظة أريحا
Villa	100	32	12.5	4	15.6	5	53.1	17	18.8	6	فيلا
House	100	3101	32.8	1017	29.7	922	29.1	902	8.4	260	دار
Apartment	100	1306	23.2	303	29.7	388	35.5	464	11.6	151	شقة
Other	100	614	81.3	499	11.9	73	6.8	42	-	-	أخرى
Not Stated	100	8	50.0	4	12.5	1	12.5	1	25.0	2	غير مبين
Total	100	5061	36.1	1827	27.4	1389	28.2	1426	8.3	419	المجموع

Note: Other includes Independent Room, Tent and Marginal.

ملاحظة: أخرى تشمل غرفة مستقلة، خيمة وبراكية.

جدول 15: الأسر الفلسطينية حسب حالة لجوء رب الأسرة وكثافة السكن ونوع التجمع

Table 15: Palestinian Households by Refugee Status of Head of Household, Housing Density and Type of Locality

Refugee Status of Head of Household and Type of Locality	Housing Density					كثافة السكن					حالة لجوء رب الأسرة ونوع التجمع
	المجموع Total		+3		2.99 - 2.00		1.99 - 1.00		اقل من 1 Less Than 1		
	نسبة %	عدد No.	نسبة %	عدد No.	نسبة %	عدد No.	نسبة %	عدد No.	نسبة %	عدد No.	
Urban											حضر
Registered Refugee	100	1040	21.5	224	31.7	329	36.3	378	10.5	109	لاجئ مسجل
Not Registered Refugee	100	61	18.0	11	24.6	15	32.8	20	24.6	15	لاجئ غير مسجل
Not Refugee	100	1268	27.0	342	28.4	360	33.6	426	11.0	140	ليس لاجئا
Not Stated	100	15	46.6	7	20.0	3	26.7	4	6.7	1	غير مبين
Total	100	2384	24.5	584	29.7	707	34.7	828	11.1	265	المجموع
Rural											ريف
Registered Refugee	100	523	58.3	305	21.0	110	17.8	93	2.9	15	لاجئ مسجل
Not Registered Refugee	100	52	55.8	29	26.9	14	15.4	8	1.9	1	لاجئ غير مسجل
Not Refugee	100	1033	56.3	582	22.6	233	16.7	173	4.4	45	ليس لاجئا
Not Stated	100	17	41.2	7	35.3	6	17.6	3	5.9	1	غير مبين
Total	100	1625	56.8	923	22.4	363	17.0	277	3.8	62	المجموع
Camps											مخيمات
Registered Refugee	100	890	31.0	276	30.2	269	30.7	273	8.1	72	لاجئ مسجل
Not Registered Refugee	100	29	37.9	11	37.9	11	24.2	7	-	-	لاجئ غير مسجل
Not Refugee	100	116	28.4	33	31.1	36	31.9	37	8.6	10	ليس لاجئا
Not Stated	100	1	-	-	100	1	-	-	-	-	غير مبين
Total	100	1036	30.9	320	30.6	317	30.6	317	7.9	82	المجموع
Jericho Governorate											محافظة أريحا
Registered Refugee	100	2453	32.8	805	28.9	708	30.3	744	8.0	196	لاجئ مسجل
Not Registered Refugee	100	142	35.9	51	28.2	40	24.6	35	11.3	16	لاجئ غير مسجل
Not Refugee	100	2417	39.6	957	26.0	629	26.3	636	8.1	195	ليس لاجئا
Not Stated	100	33	42.4	14	30.3	10	21.2	7	6.1	2	غير مبين
Total	100	5045	36.2	1827	27.5	1387	28.2	1422	8.1	409	المجموع

جدول 16: الأسر حسب الحالة التعليمية لرب الأسرة وكثافة السكن ونوع التجمع

Table 16: Households by Educational Status of Head of Household, Housing Density and Type of Locality

Educational Status of Head of Household and Type of Locality	Housing Density					كثافة السكن					الحالة التعليمية لرب الأسرة ونوع التجمع
	المجموع Total		+3		2.99 - 2.00		1.99 - 1.00		أقل من 1 Less Than 1		
	نسبة %	عدد No.	نسبة %	عدد No.	نسبة %	عدد No.	نسبة %	عدد No.	نسبة %	عدد No.	
Urban											حضر
Illiterate	100	296	25.3	75	26.4	78	35.5	105	12.8	38	أمي
Read & Write only	100	387	25.3	98	30.7	119	33.9	131	10.1	39	ملم
Elementary	100	551	27.4	151	32.9	181	30.0	165	9.8	54	ابتدائي
Preparatory	100	485	25.2	122	29.5	143	32.3	157	13.0	63	اعدادي
Secondary	100	311	22.5	70	25.4	79	40.2	125	11.9	37	ثانوي
Associated Diploma	100	164	18.3	30	29.3	48	42.6	70	9.8	16	دبلوم متوسط
Bachelor and Above	100	198	18.7	37	29.3	58	38.4	76	13.6	27	بكالوريوس فأعلى
Not Stated	100	7	14.3	1	28.6	2	42.8	3	14.3	1	غير مبين
Total	100	2399	24.3	584	29.5	708	34.7	832	11.5	275	المجموع
Rural											ريف
Illiterate	100	374	57.8	216	21.4	80	17.9	67	2.9	11	أمي
Read & Write only	100	335	54.3	182	27.8	93	15.8	53	2.1	7	ملم
Elementary	100	417	60.4	252	19.7	82	15.8	66	4.1	17	ابتدائي
Preparatory	100	285	57.6	164	22.8	65	16.1	46	3.5	10	اعدادي
Secondary	100	129	55.0	71	17.1	22	18.6	24	9.3	12	ثانوي
Associated Diploma	100	52	44.3	23	26.9	14	25.0	13	3.8	2	دبلوم متوسط
Bachelor and Above	100	20	25.0	5	35.0	7	30.0	6	10.0	2	بكالوريوس فأعلى
Not Stated	100	14	71.5	10	7.1	1	14.3	2	7.1	1	غير مبين
Total	100	1626	56.8	923	22.4	364	17.0	277	3.8	62	المجموع

جدول 16 (تابع): الأسر حسب الحالة التعليمية لرب الأسرة وكثافة السكن ونوع التجمع

Table 16 (Cont.): Households by Educational Status of Head of Household, Housing Density and Type of Locality

Educational Status of Head of Household and Type of Locality	Housing Density										الحالة التعليمية لرب الأسرة ونوع التجمع
	المجموع Total		+3		2.99 - 2.00		1.99 - 1.00		أقل من 1 Less Than 1		
	نسبة %	عدد No.	نسبة %	عدد No.	نسبة %	عدد No.	نسبة %	عدد No.	نسبة %	عدد No.	
Camps											مخيمات
Illiterate	100	248	29.8	74	32.7	81	26.6	66	10.9	27	أمي
Read & Write only	100	162	32.1	52	29.0	47	33.3	54	5.6	9	ملم
Elementary	100	253	28.5	72	32.8	83	29.6	75	9.1	23	ابتدائي
Preparatory	100	211	36.5	77	26.5	56	30.8	65	6.2	13	اعدادي
Secondary	100	82	25.6	21	30.5	25	36.6	30	7.3	6	ثانوي
Associated Diploma	100	50	36.0	18	38.0	19	22.0	11	4.0	2	دبلوم متوسط
Bachelor and Above	100	30	20.0	6	20.0	6	53.3	16	6.7	2	بكالوريوس فأعلى
Not Stated	-	-	-	-	-	-	-	-	-	-	غير مبين
Total	100	1036	30.9	320	30.6	317	30.6	317	7.9	82	المجموع
Jericho Governorate											محافظة أريحا
Illiterate	100	918	39.8	365	26.0	239	25.9	238	8.3	76	أمي
Read & Write only	100	884	37.6	332	29.3	259	26.9	238	6.2	55	ملم
Elementary	100	1221	38.9	475	28.3	346	25.1	306	7.7	94	ابتدائي
Preparatory	100	981	37.0	363	26.9	264	27.3	268	8.8	86	اعدادي
Secondary	100	522	31.0	162	24.2	126	34.3	179	10.5	55	ثانوي
Associated Diploma	100	266	26.7	71	30.5	81	35.3	94	7.5	20	دبلوم متوسط
Bachelor and Above	100	248	19.4	48	28.6	71	39.5	98	12.5	31	بكالوريوس فأعلى
Not Stated	100	21	52.4	11	14.3	3	23.8	5	9.5	2	غير مبين
Total	100	5061	36.1	1827	27.4	1389	28.2	1426	8.3	419	المجموع

جدول 17: الأسر حسب المهنة الرئيسية لرب الأسرة وكثافة السكن ونوع التجمع

Table 17: Households by Main Occupation of Head of Household, Housing Density and Type of Locality

Main Occupation of Head of Household and Type of Locality	كثافة السكن										المهنة الرئيسية لرب الأسرة ونوع التجمع
	المجموع Total		+3		2.99 - 2.00		1.99 - 1.00		اقل من 1 Less Than 1		
	نسبة %	عدد No.	نسبة %	عدد No.	نسبة %	عدد No.	نسبة %	عدد No.	نسبة %	عدد No.	
Urban											حضر
Legislators and Managers	100	105	11.4	12	25.7	27	44.8	47	18.1	19	المشروعون وموظفو الادارة العليا
Professionals	100	121	14.8	18	20.7	25	43.8	53	20.7	25	المتخصصون
Technicians and Associate Professionals	100	121	14.9	18	23.9	29	46.3	56	14.9	18	الفنيون والمتخصصون المساعدون
Clerks	100	83	16.9	14	30.1	25	47.0	39	6.0	5	الكتبة
Services and Sales Workers	100	418	17.7	74	34.4	144	38.3	160	9.6	40	العاملون في الخدمات والباعة في المحلات التجارية
Skilled Agricultural and Fishing Workers	100	224	40.1	90	30.8	69	24.6	55	4.5	10	العمال في الزراعة وصيد الأسماك
Crafts and Related Workers	100	327	26.0	85	31.5	103	32.4	106	10.1	33	العاملون في الحرف
Plant and Machine Operators	100	144	29.9	43	36.1	52	27.1	39	6.9	10	مشغلوا الآلات ومجموعها
Elementary Occupation	100	460	34.5	159	32.2	148	29.6	136	3.7	17	المهن الأولية
Not Stated	100	4	50.0	2	25.0	1	25.0	1	-	-	غير مبين
Total	100	2007	25.7	515	31.0	623	34.5	692	8.8	177	المجموع
Rural											ريف
Legislators and Managers	100	12	33.3	4	41.7	5	8.3	1	16.7	2	المشروعون وموظفو الادارة العليا
Professionals	100	6	16.7	1	66.6	4	16.7	1	-	-	المتخصصون
Technicians and Associate Professionals	100	18	44.4	8	22.2	4	27.8	5	5.6	1	الفنيون والمتخصصون المساعدون
Clerks	100	11	36.4	4	36.4	4	27.2	3	-	-	الكتبة
Services and Sales Workers	100	77	36.3	28	27.3	21	32.5	25	3.9	3	العاملون في الخدمات والباعة في المحلات التجارية
Skilled Agricultural and Fishing Workers	100	801	66.6	534	19.6	157	11.4	91	2.4	19	العمال في الزراعة وصيد الأسماك
Crafts and Related Workers	100	44	63.6	28	20.5	9	15.9	7	-	-	العاملون في الحرف
Plant and Machine Operators	100	65	53.9	35	24.6	16	16.9	11	4.6	3	مشغلوا الآلات ومجموعها
Elementary Occupation	100	402	49.5	199	24.9	100	20.6	83	5.0	20	المهن الأولية
Not Stated	100	5	20.0	1	20.0	1	40.0	2	20.0	1	غير مبين
Total	100	1441	58.4	842	22.3	321	15.9	229	3.4	49	المجموع

جدول 17 (تابع): الأسر حسب المهنة الرئيسية لرب الأسرة وكثافة السكن ونوع التجمع

Table 17 (Cont.): Households by Main Occupation of Head of Household, Housing Density and Type of Locality

Main Occupation of Head of Household and Type of Locality	كثافة السكن										المهنة الرئيسية لرب الأسرة ونوع التجمع
	المجموع Total		+3		2.99 - 2.00		1.99 - 1.00		اقل من 1 Less Than 1		
	نسبة %	عدد No.	نسبة %	عدد No.	نسبة %	عدد No.	نسبة %	عدد No.	نسبة %	عدد No.	
Camps											مخيمات
Legislators and Managers	100	19	26.3	5	31.6	6	31.6	6	10.5	2	المشروعون وموظفو الادارة العليا
Professionals	100	15	33.3	5	40.0	6	20.0	3	6.7	1	المتخصصون
Technicians and Associate Professionals	100	29	34.5	10	34.5	10	24.1	7	6.9	2	الفنيون والمتخصصون المساعدون
Clerks	100	19	10.5	2	26.3	5	57.9	11	5.3	1	الكتابة
Services and Sales Workers	100	156	28.2	44	36.5	57	28.9	45	6.4	10	العاملون في الخدمات والباعة في المحلات التجارية
Skilled Agricultural and Fishing Workers	100	62	40.3	25	27.4	17	25.8	16	6.5	4	العمال في الزراعة وصيد الأسماك
Crafts and Related Workers	100	126	26.2	33	31.7	40	31.7	40	10.4	13	العاملون في الحرف
Plant and Machine Operators	100	66	34.8	23	34.8	23	27.3	18	3.1	2	مشغلوا الآلات ومجموعها
Elementary Occupation	100	294	37.1	109	29.6	87	27.9	82	5.4	16	المهن الأولية
Not Stated	100	8	37.5	3	25.0	2	37.5	3	-	-	غير مبين
Total	100	794	32.6	259	31.9	253	29.1	231	6.4	51	المجموع
Jericho Governorate											محافظة أريحا
Legislators and Managers	100	136	15.4	21	28.0	38	39.7	54	16.9	23	المشروعون وموظفو الادارة العليا
Professionals	100	142	16.9	24	24.6	35	40.2	57	18.3	26	المتخصصون
Technicians and Associate Professionals	100	168	21.4	36	25.6	43	40.5	68	12.5	21	الفنيون والمتخصصون المساعدون
Clerks	100	113	17.7	20	30.1	34	46.9	53	5.3	6	الكتابة
Services and Sales Workers	100	651	22.4	146	34.1	222	35.4	230	8.1	53	العاملون في الخدمات والباعة في المحلات التجارية
Skilled Agricultural and Fishing Workers	100	1087	59.7	649	22.4	243	14.9	162	3.0	33	العمال في الزراعة وصيد الأسماك
Crafts and Related Workers	100	497	29.4	146	30.6	152	30.8	153	9.2	46	العاملون في الحرف
Plant and Machine Operators	100	275	36.7	101	33.1	91	24.7	68	5.5	15	مشغلوا الآلات ومجموعها
Elementary Occupation	100	1156	40.4	467	29.0	335	26.0	301	4.6	53	المهن الأولية
Not Stated	100	17	35.3	6	23.5	4	35.3	6	5.9	1	غير مبين
Total	100	4242	38.1	1616	28.2	1197	27.2	1152	6.5	277	المجموع

جدول 18: الأسر حسب عدد الأفراد المشغلين في الأسرة وكثافة السكن ونوع التجمع

Table 18: Households by Number of Employed Members per Household, Housing Density and Type of Locality

Number of Employed Members per Household and Type of Locality	كثافة السكن										عدد الأفراد المشغلين في الأسرة ونوع التجمع
	المجموع Total		+3		2.99 - 2.00		1.99 - 1.00		اقل من 1 Less Than 1		
	نسبة %	عدد No.	نسبة %	عدد No.	نسبة %	عدد No.	نسبة %	عدد No.	نسبة %	عدد No.	
Urban حضر											
0	100	235	11.5	27	13.6	32	36.6	86	38.3	90	0
1	100	1213	20.5	249	30.1	365	37.4	453	12.0	146	1
2	100	489	24.7	121	31.1	152	37.0	181	7.2	35	2
3	100	252	33.3	84	32.2	81	33.3	84	1.2	3	3
4	100	119	42.0	50	37.9	45	19.3	23	0.8	1	4
+5	100	91	58.2	53	36.3	33	5.5	5	-	-	+5
Total المجموع	100	2399	24.3	584	29.5	708	34.7	832	11.5	275	
Rural ريف											
0	100	87	38.0	33	25.3	22	24.1	21	12.6	11	0
1	100	725	47.3	343	24.3	176	22.9	166	5.5	40	1
2	100	384	64.3	247	20.6	79	12.8	49	2.3	9	2
3	100	171	70.8	121	18.1	31	10.5	18	0.6	1	3
4	100	112	67.8	76	17.9	20	13.4	15	0.9	1	4
+5	100	147	70.1	103	24.5	36	5.4	8	-	-	+5
Total المجموع	100	1626	56.8	923	22.4	364	17.0	277	3.8	62	

جدول 18 (تابع): الأسر حسب عدد الأفراد المشتغلين في الأسرة وكثافة السكن ونوع التجمع

Table 18 (Cont.): Households by Number of Employed Members per Household, Housing Density and Type of Locality

Number of Employed Members per Household and Type of Locality	Housing Density										عدد الأفراد المشتغلين في الأسرة ونوع التجمع
	المجموع Total		+3		2.99 - 2.00		1.99 - 1.00		اقل من 1 Less Than 1		
	نسبة %	عدد No.	نسبة %	عدد No.	نسبة %	عدد No.	نسبة %	عدد No.	نسبة %	عدد No.	
Camps											مخيمات
0	100	147	17.0	25	25.9	38	38.1	56	19.0	28	0
1	100	604	31.3	189	31.0	187	29.8	180	7.9	48	1
2	100	155	28.4	44	34.2	53	33.5	52	3.9	6	2
3	100	86	45.4	39	30.2	26	24.4	21	-	-	3
4	100	29	41.4	12	34.5	10	24.1	7	-	-	4
+5	100	15	73.3	11	20.0	3	6.7	1	-	-	+5
Total	100	1036	30.9	320	30.6	317	30.6	317	7.9	82	المجموع
Jericho Governorate											محافظة أريحا
0	100	469	18.1	85	19.6	92	34.8	163	27.5	129	0
1	100	2542	30.7	781	28.6	728	31.5	799	9.2	234	1
2	100	1028	40.1	412	27.6	284	27.4	282	4.9	50	2
3	100	509	47.9	244	27.1	138	24.2	123	0.8	4	3
4	100	260	53.1	138	28.8	75	17.3	45	0.8	2	4
+5	100	253	66.0	167	28.5	72	5.5	14	-	-	+5
Total	100	5061	36.1	1827	27.4	1389	28.2	1426	8.3	419	المجموع

جدول 19: الأسر حسب حجم الأسرة وكثافة السكن ونوع التجمع

Table 19: Households by Household Size, Housing Density and Type of Locality

Household Size and Type of Locality	كثافة السكن										حجم الأسرة ونوع التجمع
	المجموع Total		+3		2.99 - 2.00		1.99 - 1.00		اقل من 1 Less Than 1		
	نسبة %	عدد No.	نسبة %	عدد No.	نسبة %	عدد No.	نسبة %	عدد No.	نسبة %	عدد No.	
Urban											حضر
1	100	125	-	-	-	-	27.2	34	72.8	91	1
2	100	241	-	-	14.5	35	36.1	87	49.4	119	2
3	100	244	11.1	27	-	-	70.9	173	18.0	44	3
4	100	282	10.3	29	35.5	100	49.6	140	4.6	13	4
5	100	324	9.6	31	29.0	94	60.2	195	1.2	4	5
6	100	325	32.0	104	44.0	143	23.7	77	0.3	1	6
7	100	260	32.3	84	34.2	89	32.7	85	0.8	2	7
8	100	219	27.9	61	64.3	141	7.8	17	-	-	8
9+	100	379	65.4	248	28.0	106	6.3	24	0.3	1	+9
Total	100	2399	24.3	584	29.5	708	34.7	832	11.5	275	المجموع
Rural											ريف
1	100	46	-	-	-	-	63.0	29	37.0	17	1
2	100	147	-	-	53.7	79	27.9	41	18.4	27	2
3	100	148	43.2	64	-	-	48.7	72	8.1	12	3
4	100	185	52.9	98	28.1	52	16.8	31	2.2	4	4
5	100	189	48.1	91	30.7	58	21.2	40	-	-	5
6	100	170	74.7	127	15.9	27	8.8	15	0.6	1	6
7	100	186	71.5	133	16.7	31	11.8	22	-	-	7
8	100	148	59.4	88	33.8	50	6.1	9	0.7	1	8
9+	100	407	79.1	322	16.5	67	4.4	18	-	-	+9
Total	100	1626	56.8	923	22.4	364	17.0	277	3.8	62	المجموع

جدول 19 (تابع): الأسر حسب حجم الأسرة وكثافة السكن ونوع التجمع

Table 19 (Cont.): Households by Household Size, Housing Density and Type of Locality

Household Size and Type of Locality	كثافة السكن										حجم الأسرة ونوع التجمع
	المجموع Total		+3		2.99 - 2.00		1.99 - 1.00		اقل من 1 Less Than 1		
	نسبة %	عدد No.	نسبة %	عدد No.	نسبة %	عدد No.	نسبة %	عدد No.	نسبة %	عدد No.	
Camps											مخيمات
1	100	58	-	-	-	-	41.4	24	58.6	34	1
2	100	115	-	-	30.4	35	40.0	46	29.6	34	2
3	100	117	23.1	27	-	-	67.5	79	9.4	11	3
4	100	117	11.1	13	45.3	53	42.7	50	0.9	1	4
5	100	121	10.7	13	38.8	47	48.8	59	1.7	2	5
6	100	123	47.1	58	36.6	45	16.3	20	-	-	6
7	100	114	43.0	49	33.3	38	23.7	27	-	-	7
8	100	78	35.9	28	60.3	47	3.8	3	-	-	8
9+	100	193	68.4	132	26.9	52	4.7	9	-	-	+9
Total	100	1036	30.9	320	30.6	317	30.6	317	7.9	82	المجموع
Jericho Governorate											محافظة أريحا
1	100	229	-	-	-	-	38.0	87	62.0	142	1
2	100	503	-	-	29.6	149	34.6	174	35.8	180	2
3	100	509	23.2	118	-	-	63.6	324	13.2	67	3
4	100	584	24.0	140	35.1	205	37.8	221	3.1	18	4
5	100	634	21.3	135	31.4	199	46.4	294	0.9	6	5
6	100	618	46.8	289	34.8	215	18.1	112	0.3	2	6
7	100	560	47.5	266	28.2	158	23.9	134	0.4	2	7
8	100	445	39.8	177	53.5	238	6.5	29	0.2	1	8
9+	100	979	71.7	702	23.0	225	5.2	51	0.1	1	+9
Total	100	5061	36.1	1827	27.4	1389	28.2	1426	8.3	419	المجموع

جدول 20: الأسر حسب عدد الأسر في المسكن وكثافة السكن ونوع التجمع

Table 20: Households by Number of Households in Housing Unit, Housing Density and Type of Locality

Number of Households in Housing Unit and Type of Locality	كثافة السكن										عدد الأسر في المسكن ونوع التجمع
	المجموع Total		+3		2.99 - 2.00		1.99 - 1.00		أقل من 1 Less Than 1		
	نسبة %	عدد No.	نسبة %	عدد No.	نسبة %	عدد No.	نسبة %	عدد No.	نسبة %	عدد No.	
Urban											حضر
1	100	2341	23.5	550	29.9	699	34.9	818	11.7	274	1
2	100	44	50.0	22	18.2	8	31.8	14	-	-	2
3+	100	14	85.8	12	7.1	1	-	-	7.1	1	+3
Total	100	2399	24.3	584	29.5	708	34.7	832	11.5	275	المجموع
Rural											ريف
1	100	1583	56.7	898	22.3	353	17.2	272	3.8	60	1
2	100	38	57.9	22	29.0	11	10.5	4	2.6	1	2
3+	100	5	60.0	3	-	-	20.0	1	20.0	1	+3
Total	100	1626	56.8	923	22.4	364	17.0	277	3.8	62	المجموع
Camps											مخيمات
1	100	994	30.8	306	30.0	298	31.2	310	8.0	80	1
2	100	34	29.4	10	44.1	15	20.6	7	5.9	2	2
3+	100	8	50.0	4	50.0	4	-	-	-	-	+3
Total	100	1036	30.9	320	30.6	317	30.6	317	7.9	82	المجموع
Jericho Governorate											محافظة أريحا
1	100	4918	35.6	1754	27.5	1350	28.5	1400	8.4	414	1
2	100	116	46.5	54	29.3	34	21.6	25	2.6	3	2
3+	100	27	70.4	19	18.5	5	3.7	1	7.4	2	+3
Total	100	5061	36.1	1827	27.4	1389	28.2	1426	8.3	419	المجموع

جدول 21: المساكن المأهولة حسب عدد الأسر في المسكن ونوع التجمع

Table 21: Occupied Housing Units by Number of Households in the Housing Unit and Type of Locality

Type of Locality	عدد الأسر في المسكن								نوع التجمع
	المجموع Total		+3		2		1		
	نسبة %	عدد No.	نسبة %	عدد No.	نسبة %	عدد No.	نسبة %	عدد No.	
Urban	100	2382	0.2	4	1.1	27	98.7	2351	حضر
Rural	100	1622	0.2	4	1.8	29	98.0	1589	ريف
Camps	100	1018	0.2	2	1.9	19	97.9	997	مخيمات
Jericho Governorate	100	5022	0.2	10	1.5	75	98.3	4937	محافظة أريحا

جدول 22: الأسر حسب كثافة السكن وعدد الأسر في المسكن ونوع التجمع

Table 22: Households by Housing Density, Number of Households in Housing Unit and Type of Locality

Housing Density and Type of Locality	عدد الأسر								كثافة السكن ونوع التجمع
	المجموع Total		+3		2		1		
	نسبة %	عدد No.	نسبة %	عدد No.	نسبة %	عدد No.	نسبة %	عدد No.	
Urban									حضر
Less than 1	100	275	0.4	1	-	-	99.6	274	أقل من 1
1.00-1.99	100	832	-	-	1.7	14	98.3	818	1.99-1.00
2.00-2.99	100	708	0.1	1	1.1	8	98.8	699	2.99-2.00
3.00+	100	584	2.1	12	3.8	22	94.1	550	+3.00
Total	100	2399	0.6	14	1.8	44	97.6	2341	المجموع
Rural									ريف
Less than 1	100	62	1.6	1	1.6	1	96.8	60	أقل من 1
1.00-1.99	100	277	0.4	1	1.4	4	98.2	272	1.99-1.00
2.00-2.99	100	364	-	-	3.0	11	97.0	353	2.99-2.00
3.00+	100	923	0.3	3	2.4	22	97.3	898	+3.00
Total	100	1626	0.3	5	2.3	38	97.4	1583	المجموع
Camps									مخيمات
Less than 1	100	82	-	-	2.4	2	97.6	80	أقل من 1
1.00-1.99	100	317	-	-	2.2	7	97.8	310	1.99-1.00
2.00-2.99	100	317	1.3	4	4.7	15	94.0	298	2.99-2.00
3.00+	100	320	1.3	4	3.1	10	95.6	306	+3.00
Total	100	1036	0.8	8	3.3	34	95.9	994	المجموع
Jericho Governorate									محافظة أريحا
Less than 1	100	419	0.5	2	0.7	3	98.8	414	أقل من 1
1.00-1.99	100	1426	0.1	1	1.8	25	98.1	1400	1.99-1.00
2.00-2.99	100	1389	0.4	5	2.4	34	97.2	1350	2.99-2.00
3.00+	100	1827	1.0	19	3.0	54	96.0	1754	+3.00
Total	100	5061	0.5	27	2.3	116	97.2	4918	المجموع

جدول 23: المساكن المأهولة حسب الاتصال بالشبكات العامة (مياه وكهرباء وصرف صحي) ونوع التجمع

Table 23: Housing Units by Connection to Public Networks (Water, Electricity and Sewage) and Type of Locality

Type of Locality	الاتصال بالشبكات العامة																				نوع التجمع
	المجموع Total		صرف صحي Sewage						كهرباء Electricity						مياه Water						
			غير مبين Not Stated		غير متصل Not Connected		متصل Connected		غير مبين Not Stated		غير متصل Not Connected		متصل Connected		غير مبين Not Stated		غير متصل Not Connected		متصل Connected		
	نسبة %	عدد No.	نسبة %	عدد No.	نسبة %	عدد No.	نسبة %	عدد No.	نسبة %	عدد No.	نسبة %	عدد No.	نسبة %	عدد No.	نسبة %	عدد No.	نسبة %	عدد No.	نسبة %	عدد No.	
Urban	100	2382	0.4	9	93.2	2220	6.4	153	0.2	4	2.2	52	97.6	2326	0.3	6	3.2	77	96.5	2299	حضر
Rural	100	1622	0.9	14	99.1	1608	-	-	0.6	10	45.1	731	54.3	881	0.7	12	33.4	541	65.9	1069	ريف
Camps	100	1018	0.3	3	99.7	1015	-	-	0.2	2	6.2	63	93.6	953	0.1	1	15.5	158	84.4	859	مخيمات
Jericho Governorate	100	5022	0.5	26	96.5	4843	3.0	153	0.3	16	16.8	846	82.9	4160	0.4	19	15.5	776	84.1	4227	محافظة أريحا

جدول 24: المساكن المأهولة حسب نوع المسكن والاتصال بالشبكات العامة (مياه وكهرباء وصرف صحي) ونوع التجمع

Table 24: Housing Units by Type of Housing Unit, Connection to Public Networks (Water, Electricity and Sewage) and Type of Locality

Type of Housing Unit and Type of Locality	الاتصال بالشبكات العامة																		نوع المسكن ونوع التجمع		
	Connection to Public Networks																				
	المجموع Total		صرف صحي Sewage						كهرباء Electricity						مياه Water						
			غير مبيّن Not Stated		غير متصل Not Connected		متصل Connected		غير مبيّن Not Stated		غير متصل Not Connected		متصل Connected		غير مبيّن Not Stated		غير متصل Not Connected			متصل Connected	
نسبة %	عدد No.	نسبة %	عدد No.	نسبة %	عدد No.	نسبة %	عدد No.	نسبة %	عدد No.	نسبة %	عدد No.	نسبة %	عدد No.	نسبة %	عدد No.	نسبة %	عدد No.	نسبة %	عدد No.		
Urban																				حضر	
Villa	100	21	-	-	95.2	20	4.8	1	-	-	-	-	100	21	-	-	-	-	100	21	فيلا
House	100	1220	0.2	3	92.9	1133	6.9	84	-	-	1.8	22	98.2	1198	0.1	1	3.9	47	96.0	1172	دار
Apartment	100	1103	0.2	2	93.8	1035	6.0	66	-	-	0.9	10	99.1	1093	0.1	1	0.7	8	99.2	1094	شقة
Other	100	33	-	-	93.9	31	6.1	2	-	-	60.6	20	39.4	13	-	-	66.7	22	33.3	11	أخرى
Not Stated	100	5	80.0	4	20.0	1	-	-	80.0	4	-	-	20.0	1	80.0	4	-	-	20.0	1	غير مبيّن
Total	100	2382	0.4	9	93.2	2220	6.4	153	0.2	4	2.2	52	97.6	2326	0.3	6	3.2	77	96.5	2299	المجموع
Rural																				ريف	
Villa	100	6	-	-	100	6	-	-	-	-	-	-	100	6	-	-	-	-	100	6	فيلا
House	100	931	0.4	4	99.6	927	-	-	0.1	1	22.2	207	77.7	723	0.2	2	22.1	206	77.7	723	دار
Apartment	100	122	0.8	1	99.2	121	-	-	-	-	4.9	6	95.1	116	-	-	11.5	14	88.5	108	شقة
Other	100	553	0.4	2	99.6	551	-	-	0.4	2	93.1	515	6.5	36	0.5	3	58.1	321	41.4	229	أخرى
Not Stated	100	10	70.0	7	30.0	3	-	-	70.0	7	30.0	3	-	-	70.0	7	-	-	30.0	3	غير مبيّن
Total	100	1622	0.9	14	99.1	1608	-	-	0.6	10	45.1	731	54.3	881	0.7	12	33.4	541	65.9	1069	المجموع

جدول 24 (تابع): المساكن المأهولة حسب نوع المسكن والاتصال بالشبكات العامة (مياه وكهرباء وصرف صحي) ونوع التجمع

Table 24 (Cont.): Housing Units by Type of Housing Unit, Connection to Public Networks (Water, Electricity and Sewage) and Type of Locality

Type of Housing Unit and Type of Locality	الاتصال بالشبكات العامة																		نوع المسكن ونوع التجمع		
	Connection to Public Networks																				
	المجموع Total		صرف صحي Sewage						كهرباء Electricity						مياه Water						
			غير مبيّن Not Stated		غير متصل Not Connected		متصل Connected		غير مبيّن Not Stated		غير متصل Not Connected		متصل Connected		غير مبيّن Not Stated		غير متصل Not Connected			متصل Connected	
نسبة %	عدد No.	نسبة %	عدد No.	نسبة %	عدد No.	نسبة %	عدد No.	نسبة %	عدد No.	نسبة %	عدد No.	نسبة %	عدد No.	نسبة %	عدد No.	نسبة %	عدد No.	نسبة %	عدد No.		
Camps																					مخيمات
Villa	100	3	-	-	100	3	-	-	-	-	-	-	100	3	-	-	-	-	100	3	فيلا
House	100	918	0.3	3	99.7	915	-	-	0.2	2	5.8	53	94.0	863	0.1	1	14.4	132	85.5	785	دار
Apartment	100	69	-	-	100	69	-	-	-	-	1.4	1	98.6	68	-	-	15.9	11	84.1	58	شقة
Other	100	27	-	-	100	27	-	-	-	-	33.3	9	66.7	18	-	-	51.9	14	48.1	13	أخرى
Not Stated	100	1	-	-	100	1	-	-	-	-	-	-	100	1	-	-	100	1	-	-	غير مبيّن
Total	100	1018	0.3	3	99.7	1015	-	-	0.2	2	6.2	63	93.6	953	0.1	1	15.5	158	84.4	859	المجموع
Jericho Governorate																					محافظة أريحا
Villa	100	30	-	-	96.7	29	3.3	1	-	-	-	-	100	30	-	-	-	-	100	30	فيلا
House	100	3069	0.3	10	97.0	2975	2.7	84	0.1	3	9.2	282	90.7	2784	0.1	4	12.5	385	87.4	2680	دار
Apartment	100	1294	0.2	3	94.7	1225	5.1	66	-	-	1.3	17	98.7	1277	0.1	1	2.6	33	97.3	1260	شقة
Other	100	613	0.3	2	99.4	609	0.3	2	0.3	2	88.8	544	10.9	67	0.5	3	58.2	357	41.3	253	أخرى
Not Stated	100	16	68.7	11	31.3	5	-	-	68.7	11	18.8	3	12.5	2	68.7	11	6.3	1	25.0	4	غير مبيّن
Total	100	5022	0.5	26	96.5	4843	3.0	153	0.3	16	16.8	846	82.9	4160	0.4	19	15.5	776	84.1	4227	المجموع

Note: Other includes Independent Room, Tent and Marginal.

ملاحظة: أخرى تشمل غرفة مستقلة، خيمة وبراكية.

جدول 25: الأسر حسب حيازة المسكن والاتصال بالشبكات العامة (مياه وكهرباء وصرف صحي) ونوع التجمع

Table 25: Households by Tenure of Housing Unit, Connection to Public Networks (Water, Electricity and Sewage) and Type of Locality

Tenure of Housing Unit and Type of Locality	الاتصال بالشبكات العامة																			حيازة المسكن ونوع التجمع	
	Connection to Public Networks																				
	المجموع Total		صرف صحي Sewage						كهرباء Electricity						مياه Water						
			غير مبين Not Stated		غير متصل Not Connected		متصل Connected		غير مبين Not Stated		غير متصل Not Connected		متصل Connected		غير مبين Not Stated		غير متصل Not Connected		متصل Connected		
نسبة %	عدد No.	نسبة %	عدد No.	نسبة %	عدد No.	نسبة %	عدد No.	نسبة %	عدد No.	نسبة %	عدد No.	نسبة %	عدد No.	نسبة %	عدد No.	نسبة %	عدد No.	نسبة %	عدد No.		
Urban																					حضر
Owned	100	1150	0.3	3	92.6	1065	7.1	82	-	-	2.3	27	97.7	1123	0.1	1	2.9	33	97.0	1116	ملك
Rented Unfurnished	100	643	0.2	1	93.9	604	5.9	38	-	-	0.9	6	99.1	637	-	-	1.9	12	98.1	631	مستأجر غير مفروش
Rented Furnished	100	50	-	-	98.0	49	2.0	1	-	-	2.0	1	98.0	49	-	-	4.0	2	96.0	48	مستأجر مفروش
Without Payment	100	459	0.2	1	93.5	429	6.3	29	-	-	2.4	11	97.6	448	0.2	1	5.0	23	94.8	435	دون مقابل
For Work	100	84	-	-	96.4	81	3.6	3	-	-	4.8	4	95.2	80	-	-	4.8	4	95.2	80	مقابل عمل
Other	100	7	-	-	100	7	-	-	-	-	57.1	4	42.9	3	-	-	57.1	4	42.9	3	أخرى
Not Stated	100	16	25.0	4	62.5	10	12.5	2	25.0	4	6.3	1	68.7	11	25.0	4	6.3	1	68.7	11	غير مبين
Total	100	2409	0.4	9	93.2	2245	6.4	155	0.2	4	2.2	54	97.6	2351	0.2	6	3.3	79	96.5	2324	المجموع
Rural																					ريف
Owned	100	1335	0.4	5	99.6	1330	-	-	0.1	2	39.8	531	60.1	802	0.3	4	33.0	441	66.7	890	ملك
Rented Unfurnished	100	22	4.5	1	95.5	21	-	-	-	-	9.1	2	90.9	20	-	-	18.2	4	81.8	18	مستأجر غير مفروش
Rented Furnished	100	6	-	-	100	6	-	-	-	-	-	-	100	6	-	-	50.0	3	50.0	3	مستأجر مفروش
Without Payment	100	77	-	-	100	77	-	-	-	-	37.7	29	62.3	48	-	-	36.4	28	63.6	49	دون مقابل
For Work	100	179	0.6	1	99.4	178	-	-	0.6	1	92.7	166	6.7	12	0.6	1	33.0	59	66.4	119	مقابل عمل
Other	100	6	-	-	100	6	-	-	-	-	50.0	3	50.0	3	-	-	100	6	-	-	أخرى
Not Stated	100	29	27.6	8	72.4	21	-	-	27.6	8	10.3	3	62.1	18	27.6	8	10.3	3	62.1	18	غير مبين
Total	100	1654	0.9	15	99.1	1639	-	-	0.7	11	44.4	734	55.0	909	0.8	13	32.9	544	66.3	1097	المجموع

جدول 25 (تابع): الأسر حسب حيازة المسكن والاتصال بالشبكات العامة (مياه وكهرباء وصرف صحي) ونوع التجمع

Table 25 (Cont.): Households by Tenure of Housing Unit, Connection to Public Networks (Water, Electricity and Sewage) and Type of Locality

Tenure of Housing Unit and Type of Locality	الاتصال بالشبكات العامة																			حيازة المسكن ونوع التجمع	
	Connection to Public Networks									مياه											
	المجموع Total		صرف صحي Sewage						كهرباء Electricity						مياه Water						
			غير مبيّن Not Stated		غير متصل Not Connected		متصل Connected		غير مبيّن Not Stated		غير متصل Not Connected		متصل Connected		غير مبيّن Not Stated		غير متصل Not Connected		متصل Connected		
نسبة %	عدد No.	نسبة %	عدد No.	نسبة %	عدد No.	نسبة %	عدد No.	نسبة %	عدد No.	نسبة %	عدد No.	نسبة %	عدد No.	نسبة %	عدد No.	نسبة %	عدد No.	نسبة %	عدد No.		
Camps																					مخيمات
Owned	100	936	0.2	2	99.8	934	-	-	0.1	1	6.2	58	93.7	877	-	-	14.2	133	85.8	803	ملك
Rented Unfurnished	100	38	-	-	100	38	-	-	-	-	-	-	100	38	-	-	26.3	10	73.7	28	مستأجر غير مفروش
Rented Furnished	100	3	-	-	100	3	-	-	-	-	-	-	100	3	-	-	66.7	2	33.3	1	مستأجر مفروش
Without Payment	100	54	-	-	100	54	-	-	-	-	9.3	5	90.7	49	-	-	25.9	14	74.1	40	دون مقابل
For Work	100	2	-	-	100	2	-	-	-	-	-	-	100	2	-	-	-	-	100	2	مقابل عمل
Other	100	1	-	-	100	1	-	-	-	-	-	-	100	1	-	-	-	-	100	1	أخرى
Not Stated	100	5	20.0	1	80.0	4	-	-	20.0	1	-	-	80.0	4	20.0	1	-	-	80.0	4	غير مبيّن
Total	100	1039	0.3	3	99.7	1036	-	-	0.2	2	6.1	63	93.7	974	0.1	1	15.3	159	84.6	879	المجموع
Jericho Governorate																					محافظة أريحا
Owned	100	3421	0.3	10	97.3	3329	2.4	82	0.1	3	18.0	616	81.9	2802	0.1	5	17.8	607	82.1	2809	ملك
Rented Unfurnished	100	703	0.3	2	94.3	663	5.4	38	-	-	1.1	8	98.9	695	-	-	3.7	26	96.3	677	مستأجر غير مفروش
Rented Furnished	100	59	-	-	98.3	58	1.7	1	-	-	1.7	1	98.3	58	-	-	11.9	7	88.1	52	مستأجر مفروش
Without Payment	100	590	0.2	1	94.9	560	4.9	29	-	-	7.6	45	92.4	545	0.2	1	11.0	65	88.8	524	دون مقابل
For Work	100	265	0.4	1	98.5	261	1.1	3	0.4	1	64.2	170	35.4	94	0.4	1	23.8	63	75.8	201	مقابل عمل
Other	100	14	-	-	100	14	-	-	-	-	50.0	7	50.0	7	-	-	71.4	10	28.6	4	أخرى
Not Stated	100	50	26.0	13	70.0	35	4.0	2	26.0	13	8.0	4	66.0	33	26.0	13	8.0	4	66.0	33	غير مبيّن
Total	100	5102	0.5	27	96.5	4920	3.0	155	0.3	17	16.7	851	83.0	4234	0.4	20	15.3	782	84.3	4300	المجموع

جدول 26: المساكن المأهولة حسب توفر (مطبخ وحمام ومرحاض) ونوع التجمع

Table 26: Occupied Housing Units by Availability of (Kitchen, Bathroom and Toilet) and Type of Locality

Type of Locality	توفر (مطبخ وحمام ومرحاض)																			نوع التجمع	
	Availability of (Kitchen, Bathroom and Toilet)																				
	المجموع Total		مرحاض Toilet						حمام Bathroom						مطبخ Kitchen						
			غير مبيّن Not Stated		غير متوفر Not Available		متوفر Available		غير مبيّن Not Stated		غير متوفر Not Available		متوفر Available		غير مبيّن Not Stated		غير متوفر Not Available		متوفر Available		
نسبة %	عدد No.	نسبة %	عدد No.	نسبة %	عدد No.	نسبة %	عدد No.	نسبة %	عدد No.	نسبة %	عدد No.	نسبة %	عدد No.	نسبة %	عدد No.	نسبة %	عدد No.	نسبة %	عدد No.		
Urban	100	2382	0.5	12	2.2	52	97.3	2318	0.4	10	3.0	72	96.6	2300	0.3	8	2.6	62	97.1	2312	حضر
Rural	100	1622	0.7	12	24.0	390	75.3	1220	0.7	11	42.0	681	57.3	930	0.8	13	30.1	489	69.1	1120	ريف
Camps	100	1018	0.1	1	5.6	57	94.3	960	0.1	1	10.5	107	89.4	910	0.2	2	8.1	82	91.7	934	مخيمات
Jericho Governorate	100	5022	0.5	25	9.9	499	89.6	4498	0.4	22	17.1	860	82.5	4140	0.5	23	12.6	633	86.9	4366	محافظة أريحا

جدول 27: المساكن المأهولة حسب الاتصال بالشبكات العامة (مياه وكهرباء وصرف صحي) وتوفر (مطبخ وحمام ومرحاض) ونوع التجمع

Table 27: Occupied Housing Units by Connection to Public Networks (Water, Electricity and Sewage), Availability of (Kitchen, Bathroom and Toilet) and Type of Locality

Connection to Public Networks and Type of Locality	توفر (مطبخ وحمام ومرحاض)																			الاتصال بالشبكات العامة ونوع التجمع	
	Availability of (Kitchen, Bathroom and Toilet)																				
	المجموع Total		مرحاض Toilet						حمام Bathroom						مطبخ Kitchen						
			غير مبين Not Stated		غير متوفر Not Available		متوفر Available		غير مبين Not Stated		غير متوفر Not Available		متوفر Available		غير مبين Not Stated		غير متوفر Not Available		متوفر Available		
نسبة %	عدد No.	نسبة %	عدد No.	نسبة %	عدد No.	نسبة %	عدد No.	نسبة %	عدد No.	نسبة %	عدد No.	نسبة %	عدد No.	نسبة %	عدد No.	نسبة %	عدد No.	نسبة %	عدد No.		
Urban																					حضر
Water Public Network	100	2299	0.3	7	0.7	15	99.0	2277	0.2	5	1.5	34	98.3	2260	0.1	3	1.1	26	98.8	2270	شبكة مياه عامة
Electricity Public Network	100	2326	0.3	8	1.1	25	98.6	2293	0.3	6	2.0	46	97.7	2274	0.2	4	1.5	36	98.3	2286	شبكة كهرباء عامة
Sewage Public Network	100	153	0.7	1	0.7	1	98.6	151	0.7	1	0.7	1	98.6	151	-	-	1.3	2	98.7	151	شبكة صرف صحي
Rural																					ريف
Water Public Network	100	1069	0.3	3	9.2	98	90.6	968	0.2	2	31.8	340	68.0	727	0.3	3	16.4	175	83.3	891	شبكة مياه عامة
Electricity Public Network	100	881	0.6	5	7.8	69	91.6	807	0.5	4	16.8	148	82.7	729	0.6	5	7.8	69	91.6	807	شبكة كهرباء عامة
Sewage Public Network	-	-	-	-	-	-	-	-	-	-	-	-	-	-	-	-	-	-	-	-	شبكة صرف صحي
Camps																					مخيمات
Water Public Network	100	859	-	-	3.7	32	96.3	827	-	-	8.7	75	91.3	784	0.1	1	6.1	52	93.8	806	شبكة مياه عامة
Electricity Public Network	100	953	-	-	3.8	36	96.2	917	-	-	8.0	76	92.0	877	0.1	1	6.3	60	93.6	892	شبكة كهرباء عامة
Sewage Public Network	-	-	-	-	-	-	-	-	-	-	-	-	-	-	-	-	-	-	-	-	شبكة صرف صحي
Jericho Governorate																					محافظة أريحا
Water Public Network	100	4227	0.2	10	3.4	145	96.4	4072	0.2	7	10.6	449	89.2	3771	0.2	7	6.0	253	93.8	3967	شبكة مياه عامة
Electricity Public Network	100	4160	0.3	13	3.1	130	96.6	4017	0.2	10	6.5	270	93.3	3880	0.2	10	4.0	165	95.8	3985	شبكة كهرباء عامة
Sewage Public Network	100	153	0.7	1	0.7	1	98.6	151	0.7	1	0.7	1	98.6	151	-	-	1.3	2	98.7	151	شبكة صرف صحي

جدول 28: المساكن المأهولة حسب نوع المسكن وتوفر (مطبخ وحمام ومرحاض) ونوع التجمع

Table 28: Occupied Housing Units by Type of Housing Unit, Availability of (Kitchen, Bathroom and Toilet) and Type of Locality

Type of Housing Unit and Type of Locality	توفر (مطبخ وحمام ومرحاض)																			نوع المسكن ونوع التجمع		
	Availability of (Kitchen, Bathroom and Toilet)																					
	المجموع Total		مرحاض Toilet						حمام Bathroom						مطبخ Kitchen							
			غير مبيّن Not Stated		غير متوفر Not Available		متوفر Available		غير مبيّن Not Stated		غير متوفر Not Available		متوفر Available		غير مبيّن Not Stated		غير متوفر Not Available		متوفر Available			
نسبة %	عدد No.	نسبة %	عدد No.	نسبة %	عدد No.	نسبة %	عدد No.	نسبة %	عدد No.	نسبة %	عدد No.	نسبة %	عدد No.	نسبة %	عدد No.	نسبة %	عدد No.	نسبة %	عدد No.			
Urban																					حضر	
Villa	100	21	-	-	-	-	100	21	-	-	-	-	100	21	-	-	-	-	100	21		فيلا
House	100	1220	0.3	4	1.8	22	97.9	1194	0.2	3	3.0	37	96.8	1180	0.1	1	1.7	21	98.2	1198		دار
Apartment	100	1103	0.4	4	0.4	4	99.2	1095	0.3	3	0.9	10	98.8	1090	0.3	3	1.2	13	98.5	1087		شقة
Other	100	33	-	-	78.8	26	21.2	7	-	-	75.8	25	24.2	8	-	-	84.8	28	15.2	5		أخرى
Not Stated	100	5	80.0	4	-	-	20.0	1	80.0	4	-	-	20.0	1	80.0	4	-	-	20.0	1		غير مبيّن
Total	100	2382	0.5	12	2.2	52	97.3	2318	0.4	10	3.0	72	96.6	2300	0.3	8	2.6	62	97.1	2312		المجموع
Rural																					ريف	
Villa	100	6	-	-	-	-	100	6	-	-	-	-	100	6	-	-	-	-	100	6		فيلا
House	100	931	0.5	5	6.9	64	92.6	862	0.4	4	20.1	187	79.5	740	0.6	6	6.3	59	93.1	866		دار
Apartment	100	122	-	-	4.1	5	95.9	117	-	-	5.7	7	94.3	115	-	-	2.5	3	97.5	119		شقة
Other	100	553	-	-	58.0	321	42.0	232	-	-	87.7	485	12.3	68	-	-	76.9	425	23.1	128		أخرى
Not Stated	100	10	70.0	7	-	-	30.0	3	70.0	7	20.0	2	10.0	1	70.0	7	20.0	2	10.0	1		غير مبيّن
Total	100	1622	0.7	12	24.0	390	75.3	1220	0.7	11	42.0	681	57.3	930	0.8	13	30.1	489	69.1	1120		المجموع

جدول 28 (تابع): المساكن المأهولة حسب نوع المسكن وتوفر (مطبخ وحمام ومرحاض) ونوع التجمع

Table 28(Cont.): Occupied Housing Units by Type of Housing Unit, Availability of (Kitchen, Bathroom and Toilet) and Type of Locality

Type of Housing Unit and Type of Locality	توفر (مطبخ وحمام ومرحاض)																			نوع المسكن ونوع التجمع	
	Availability of (Kitchen, Bathroom and Toilet)																				
	المجموع Total		مرحاض Toilet						حمام Bathroom						مطبخ Kitchen						
			غير مبين Not Stated		غير متوفر Not Available		متوفر Available		غير مبين Not Stated		غير متوفر Not Available		متوفر Available		غير مبين Not Stated		غير متوفر Not Available		متوفر Available		
نسبة %	عدد No.	نسبة %	عدد No.	نسبة %	عدد No.	نسبة %	عدد No.	نسبة %	عدد No.	نسبة %	عدد No.	نسبة %	عدد No.	نسبة %	عدد No.	نسبة %	عدد No.	نسبة %	عدد No.		
Camps																					مخيمات
Villa	100	3	-	-	-	-	100	3	-	-	-	-	100	3	-	-	-	-	100	3	فيلا
House	100	918	0.1	1	4.2	39	95.7	878	0.1	1	8.8	81	91.1	836	0.2	2	6.0	55	93.8	861	دار
Apartment	100	69	-	-	-	-	100	69	-	-	2.9	2	97.1	67	-	-	4.3	3	95.7	66	شقة
Other	100	27	-	-	66.7	18	33.3	9	-	-	85.2	23	14.8	4	-	-	88.9	24	11.1	3	أخرى
Not Stated	100	1	-	-	-	-	100	1	-	-	100	1	-	-	-	-	-	-	100	1	غير مبين
Total	100	1018	0.1	1	5.6	57	94.3	960	0.1	1	10.5	107	89.4	910	0.2	2	8.1	82	91.7	934	المجموع
Jericho Governorate																					محافظة أريحا
Villa	100	30	-	-	-	-	100	30	-	-	-	-	100	30	-	-	-	-	100	30	فيلا
House	100	3069	0.3	10	4.1	125	95.6	2934	0.3	8	9.9	305	89.8	2756	0.3	9	4.4	135	95.3	2925	دار
Apartment	100	1294	0.3	4	0.7	9	99.0	1281	0.2	3	1.5	19	98.3	1272	0.2	3	1.5	19	98.3	1272	شقة
Other	100	613	-	-	59.5	365	40.5	248	-	-	86.9	533	13.1	80	-	-	77.8	477	22.2	136	أخرى
Not Stated	100	16	68.7	11	-	-	31.3	5	68.7	11	18.8	3	12.5	2	68.7	11	12.5	2	18.8	3	غير مبين
Total	100	5022	0.5	25	9.9	499	89.6	4498	0.4	22	17.1	860	82.5	4140	0.5	23	12.6	633	86.9	4366	المجموع

Note: Other includes Independent Room, Tent and Marginal.

ملاحظة: أخرى تشمل غرفة مستقلة، خيمة وبراكية.

جدول 29: الأسر حسب حيازة المسكن وتوفر (مطبخ وحمام ومرحاض) ونوع التجمع

Table 29: Households by Tenure of Housing Unit, Availability of (Kitchen, Bathroom and Toilet) and Type of Locality

Tenure of Housing Unit and Type of Locality	توفر (مطبخ، وحمام، مرحاض)																		حيازة المسكن ونوع التجمع		
	Availability of (Kitchen, Bathroom and Toilet)																				
	المجموع Total		مرحاض Toilet						حمام Bathroom						مطبخ Kitchen						
			غير مبين Not Stated		غير متوفر Not Available		متوفر Available		غير مبين Not Stated		غير متوفر Not Available		متوفر Available		غير مبين Not Stated		غير متوفر Not Available			متوفر Available	
نسبة %	عدد No.	نسبة %	عدد No.	نسبة %	عدد No.	نسبة %	عدد No.	نسبة %	عدد No.	نسبة %	عدد No.	نسبة %	عدد No.	نسبة %	عدد No.	نسبة %	عدد No.	نسبة %	عدد No.		
Urban																				حضر	
Owned	100	1150	0.2	2	1.8	21	98.0	1127	0.3	3	2.5	29	97.2	1118	0.2	2	2.3	26	97.5	1122	ملك
Rented Unfurnished	100	643	0.3	2	0.9	6	98.8	635	0.2	1	1.9	12	97.9	630	0.5	3	0.6	4	98.9	636	مستأجر غير مفروش
Rented Furnished	100	50	-	-	2.0	1	98.0	49	-	-	-	-	100	50	-	-	2.0	1	98.0	49	مستأجر مفروش
Without Payment	100	459	0.2	1	3.9	18	95.9	440	0.2	1	4.1	19	95.7	439	-	-	4.8	22	95.2	437	دون مقابل
For Work	100	84	2.4	2	3.6	3	94.0	79	-	-	11.9	10	88.1	74	-	-	11.9	10	88.1	74	مقابل عمل
Other	100	7	-	-	57.1	4	42.9	3	-	-	57.1	4	42.9	3	-	-	57.1	4	42.9	3	أخرى
Not Stated	100	16	31.2	5	6.3	1	62.5	10	31.3	5	6.3	1	62.5	10	25.0	4	6.3	1	68.8	11	غير مبين
Total	100	2409	0.5	12	2.2	54	97.3	2343	0.4	10	3.1	75	96.5	2324	0.4	9	2.8	68	96.8	2332	المجموع
Rural																				ريف	
Owned	100	1335	0.3	4	24.7	330	75.0	1001	0.2	3	37.4	499	62.4	833	0.4	5	25.2	337	74.4	993	ملك
Rented Unfurnished	100	22	-	-	4.5	1	95.5	21	-	-	13.6	3	86.4	19	-	-	9.1	2	90.9	20	مستأجر غير مفروش
Rented Furnished	100	6	-	-	-	-	100	6	-	-	-	-	100	6	-	-	-	-	100	6	مستأجر مفروش
Without Payment	100	77	1.3	1	19.5	15	79.2	61	1.3	1	46.8	36	51.9	40	1.3	1	37.7	29	61.0	47	دون مقابل
For Work	100	179	-	-	21.2	38	78.8	141	-	-	76.5	137	23.5	42	-	-	64.2	115	35.8	64	مقابل عمل
Other	100	6	-	-	83.3	5	16.7	1	-	-	83.3	5	16.7	1	-	-	83.3	5	16.7	1	أخرى
Not Stated	100	29	27.6	8	6.9	2	65.5	19	27.6	8	6.9	2	65.5	19	27.6	8	6.9	2	65.5	19	غير مبين
Total	100	1654	0.8	13	23.6	391	75.6	1250	0.7	12	41.2	682	58.1	960	0.8	14	29.6	490	69.6	1150	المجموع

جدول 29 (تابع): الأسر حسب حيازة المسكن وتوفر (مطبخ وحمام ومرحاض) ونوع التجمع

Table 29 (Cont.): Households by Tenure of Housing Unit, Availability of (Kitchen, Bathroom and Toilet) and Type of Locality

Tenure of Housing Unit and Type of Locality	توفر (مطبخ، وحمام، مرحاض)																		حيازة المسكن ونوع التجمع		
	Availability of (Kitchen, Bathroom and Toilet)																				
	المجموع Total		مرحاض Toilet						حمام Bathroom						مطبخ Kitchen						
			غير مبين Not Stated		غير متوفر Not Available		متوفر Available		غير مبين Not Stated		غير متوفر Not Available		متوفر Available		غير مبين Not Stated		غير متوفر Not Available			متوفر Available	
نسبة %	عدد No.	نسبة %	عدد No.	نسبة %	عدد No.	نسبة %	عدد No.	نسبة %	عدد No.	نسبة %	عدد No.	نسبة %	عدد No.	نسبة %	عدد No.	نسبة %	عدد No.	نسبة %	عدد No.		
Camps																				مخيمات	
Owned	100	936	-	-	5.8	54	94.2	882	-	-	10.7	100	89.3	836	0.1	1	8.1	76	91.8	859	ملك
Rented Unfurnished	100	38	-	-	-	-	100	38	-	-	5.3	2	94.7	36	-	-	2.6	1	97.4	37	مستأجر غير مفروش
Rented Furnished	100	3	-	-	-	-	100	3	-	-	-	-	100	3	-	-	-	-	100	3	مستأجر مفروش
Without Payment	100	54	-	-	5.6	3	94.4	51	-	-	11.1	6	88.9	48	-	-	7.4	4	92.6	50	دون مقابل
For Work	100	2	-	-	-	-	100	2	-	-	-	-	100	2	-	-	50.0	1	50.0	1	مقابل عمل
Other	100	1	-	-	-	-	100	1	-	-	-	-	100	1	-	-	-	-	100	1	أخرى
Not Stated	100	5	20.0	1	-	-	80.0	4	20.0	1	-	-	80.0	4	20.0	1	-	-	80.0	4	غير مبين
Total	100	1039	0.1	1	5.5	57	94.4	981	0.1	1	10.4	108	89.5	930	0.2	2	7.9	82	91.9	955	المجموع
Jericho Governorate																					محافظة أريحا
Owned	100	3421	0.2	6	11.8	405	88.0	3010	0.2	6	18.4	628	81.4	2787	0.2	8	12.8	439	87.0	2974	ملك
Rented Unfurnished	100	703	0.3	2	1.0	7	98.7	694	0.1	1	2.4	17	97.5	685	0.4	3	1.0	7	98.6	693	مستأجر غير مفروش
Rented Furnished	100	59	-	-	1.7	1	98.3	58	-	-	-	-	100	59	-	-	1.7	1	98.3	58	مستأجر مفروش
Without Payment	100	590	0.3	2	6.1	36	93.6	552	0.3	2	10.3	61	89.4	527	0.2	1	9.3	55	90.5	534	دون مقابل
For Work	100	265	0.8	2	15.5	41	83.7	222	-	-	55.5	147	44.5	118	-	-	47.5	126	52.5	139	مقابل عمل
Other	100	14	-	-	64.3	9	35.7	5	-	-	64.3	9	35.7	5	-	-	64.3	9	35.7	5	أخرى
Not Stated	100	50	28.0	14	6.0	3	66.0	33	28.0	14	6.0	3	66.0	33	26.0	13	6.0	3	68.0	34	غير مبين
Total	100	5102	0.5	26	9.8	502	89.7	4574	0.5	23	17.0	865	82.6	4214	0.5	25	12.5	640	87.0	4437	المجموع

جدول 30: الاسر حسب المصدر الرئيسي للطاقة المستخدمة في الطبخ ونوع التجمع

Table 30: Households by Main Source of Energy for Cooking and Type of Locality

Type of Locality	المصدر الرئيسي للطاقة المستخدمة في الطبخ														نوع التجمع
	المجموع Total		غير مبيّن Not Stated		أخرى Other		حطب Wood		كهرباء Electricity		كاز Kerosene		غاز Gas		
	نسبة %	عدد No.	نسبة %	عدد No.	نسبة %	عدد No.	نسبة %	عدد No.	نسبة %	عدد No.	نسبة %	عدد No.	نسبة %	عدد No.	
Urban	100	2409	0.4	9	0.3	8	1.5	35	0.2	5	1.1	26	96.5	2326	حضر
Rural	100	1654	1.9	32	0.6	10	18.0	297	0.1	1	0.4	7	79.0	1307	ريف
Camps	100	1039	0.5	5	1.2	12	7.8	81	0.3	3	2.1	22	88.1	916	مخيمات
Jericho Governorate	100	5102	0.9	46	0.6	30	8.1	413	0.2	9	1.1	55	89.1	4549	محافظة أريحا

جدول 31: الاسر حسب المصدر الرئيسي للطاقة المستخدمة في التدفئة ونوع التجمع

Table 31: Households by Main Source of Energy for Heating and Type of Locality

Type of Locality	المصدر الرئيسي للطاقة المستخدمة في التدفئة																		نوع التجمع
	المجموع		غير مبين		أخرى		سولار		حطب		كهرباء		كاز		غاز		لا يوجد		
	نسبة	عدد	نسبة	عدد	نسبة	عدد	نسبة	عدد	نسبة	عدد	نسبة	عدد	نسبة	عدد	نسبة	عدد	نسبة	عدد	
	%	No.	%	No.	%	No.	%	No.	%	No.	%	No.	%	No.	%	No.	%	No.	
Urban	100	2409	0.4	10	0.0	1	0.2	6	14.4	346	22.1	531	8.3	201	10.1	243	44.5	1071	حضر
Rural	100	1654	2.0	33	0.3	5	-	-	61.1	1010	7.4	122	1.3	22	1.5	25	26.4	437	ريف
Camps	100	1039	0.3	3	0.1	1	0.1	1	17.3	180	10.0	104	4.2	43	1.8	19	66.2	688	مخيمات
Jericho Governorate	100	5102	0.9	46	0.1	7	0.1	7	30.1	1536	14.9	757	5.2	266	5.6	287	43.1	2196	محافظة أريحا

جدول 32: الاسر حسب توفر السلع المعمرة ونوع التجمع

Table 32: Households by Availability of Durable Goods and Type of Locality

Durable Goods	نوع التجمع				السلع المعمرة		
	محافظة أريحا Jericho Governorate	مخيمات Camps	ريف Rural	حضر Urban			
Private Car	No.	1213	205	299	709	عدد	سيارة خصوصية
	%	23.8	19.7	18.1	29.4	نسبة	
Refrigerator	No.	4028	875	887	2266	عدد	ثلاجة كهربائية
	%	78.9	84.2	53.6	94.1	نسبة	
Solar Boiler	No.	1501	273	168	1060	عدد	سخان شمسي
	%	29.4	26.3	10.2	44.0	نسبة	
Central Heating	No.	44	2	8	34	عدد	تدفئة مركزية
	%	0.9	0.2	0.5	1.4	نسبة	
Home Library	No.	493	92	51	350	عدد	مكتبة منزلية
	%	9.7	8.9	3.1	14.5	نسبة	
Cooking Stove	No.	4491	939	1268	2284	عدد	طباخ غاز
	%	88.0	90.4	76.7	94.8	نسبة	
Washing Machine	No.	3310	663	599	2048	عدد	غسالة ملابس
	%	64.9	63.8	36.2	85.0	نسبة	
Television	No.	4214	868	1096	2250	عدد	تلفاز
	%	82.6	83.5	66.3	93.4	نسبة	
Video	No.	733	83	67	583	عدد	فيديو
	%	14.4	8.0	4.1	24.2	نسبة	
Computer	No.	116	13	10	93	عدد	حاسوب
	%	2.3	1.3	0.6	3.9	نسبة	
Phone Line	No.	1387	78	134	1175	عدد	خط هاتف
	%	27.2	7.5	8.1	48.8	نسبة	

جدول 33: الاسر حسب الاتصال بالشبكات العامة (مياه وكهرباء وصرف صحي) وتوفر السلع المعمرة ونوع التجمع

Table 33: Households by Connection to Public Networks (Water, Electricity and Sewage), Availability of Durable Goods and Type of Locality

Durable Goods	الاتصال بالشبكات العامة ونوع التجمع												السلع المعمرة	
	Sewage				Electricity				Water					
	صرف صحي				كهرباء				مياه					
	محافظه أريحا	مخيمات	ريف	حضر	محافظه أريحا	مخيمات	ريف	حضر	محافظه أريحا	مخيمات	ريف	حضر		
Jericho				Jericho				Jericho						
Governorate	Camps	Rural	Urban	Governorate	Camps	Rural	Urban	Governorate	Camps	Rural	Urban			
Private Car	No.	49	-	-	49	1111	203	210	698	1094	176	222	696	سيارة خصوصية
	%	31.6	-	-	31.6	26.2	20.8	23.1	29.7	25.4	20.0	20.2	29.9	نسبة
Refrigerator	No.	148	-	-	148	3900	863	784	2253	3688	770	705	2213	ثلاجة كهربائية
	%	95.5	-	-	95.5	92.1	88.6	86.2	95.8	85.8	87.6	64.3	95.2	نسبة
Solar Boiler	No.	69	-	-	69	1490	272	165	1053	1455	249	162	1044	سخان شمسي
	%	44.5	-	-	44.5	35.2	27.9	18.2	44.8	33.8	28.3	14.8	44.9	نسبة
Central Heating	No.	4	-	-	4	44	2	8	34	43	2	8	33	تدفئة مركزية
	%	2.6	-	-	2.6	1.0	0.2	0.9	1.4	1.0	0.2	0.7	1.4	نسبة
Home Library	No.	24	-	-	24	483	90	47	346	465	75	46	344	مكتبة منزلية
	%	15.5	-	-	15.5	11.4	9.2	5.2	14.7	10.8	8.5	4.2	14.8	نسبة
Cooking Stove	No.	148	-	-	148	3980	907	818	2255	3999	815	951	2233	طباخ غاز
	%	95.5	-	-	95.5	94.0	93.1	90.0	95.9	93.0	92.7	86.7	96.1	نسبة
Washing Machine	No.	138	-	-	138	3236	656	545	2035	3068	581	472	2015	غسالة ملابس
	%	89.0	-	-	89.0	76.4	67.4	60.0	86.6	71.3	66.1	43.0	86.7	نسبة
Television	No.	149	-	-	149	3851	849	775	2227	3793	757	843	2193	تلفاز
	%	96.1	-	-	96.1	91.0	87.2	85.3	94.7	88.2	86.1	76.8	94.4	نسبة
Video	No.	28	-	-	28	721	83	58	580	698	67	54	577	فيديو
	%	18.1	-	-	18.1	17.0	8.5	6.4	24.7	16.2	7.6	4.9	24.8	نسبة
Computer	No.	4	-	-	4	113	13	8	92	107	9	8	90	حاسوب
	%	2.6	-	-	2.6	2.7	1.3	0.9	3.9	2.5	1.0	0.7	3.9	نسبة
Phone Line	No.	77	-	-	77	1378	78	130	1170	1347	61	118	1168	خط هاتف
	%	49.7	-	-	49.7	32.5	8.0	14.3	49.8	31.3	6.9	10.8	50.3	نسبة

جدول 34: الاسر حسب نوع المسكن وتوفر السلع المعمرة ونوع التجمع

Table 34: Households by Type of Housing Unit, Availability of Durable Goods and Type of Locality

Durable Goods and Type of Locality			نوع المسكن					السلع المعمرة ونوع التجمع	
			المجموع Total	غير مبين Not Stated	أخرى Other	شقة Apartment	دار House		
Urban								حضر	
Private Car	No.	709	1	3	338	352	15	عدد	سيارة خصوصية
	%	29.4	20.0	9.1	30.2	28.6	68.2	نسبة	
Refrigerator	No.	2266	1	9	1059	1175	22	عدد	ثلاجة كهربائية
	%	94.1	20.0	27.3	94.7	95.5	100	نسبة	
Solar Boiler	No.	1060	-	1	565	475	19	عدد	سخان شمسي
	%	44.0	-	3.0	50.5	38.6	86.4	نسبة	
Central Heating	No.	34	-	-	18	13	3	عدد	تدفئة مركزية
	%	1.4	-	-	1.6	1.1	13.6	نسبة	
Home Library	No.	350	-	1	167	172	10	عدد	مكتبة منزلية
	%	14.5	-	3.0	14.9	14.0	45.5	نسبة	
Cooking Stove	No.	2284	1	14	1067	1180	22	عدد	طباخ غاز
	%	94.8	20.0	42.4	95.4	95.9	100	نسبة	
Washing Machine	No.	2048	1	5	973	1047	22	عدد	غسالة ملابس
	%	85.0	20.0	15.2	87.0	85.1	100	نسبة	
Television	No.	2250	1	13	1055	1159	22	عدد	تلفاز
	%	93.4	20.0	39.4	94.4	94.2	100	نسبة	
Video	No.	583	-	1	275	298	9	عدد	فيديو
	%	24.2	-	3.0	24.6	24.2	40.9	نسبة	
Computer	No.	93	-	-	51	38	4	عدد	حاسوب
	%	3.9	-	-	4.6	3.1	18.2	نسبة	
Phone Line	No.	1175	-	4	554	599	18	عدد	خط هاتف
	%	48.8	-	12.1	49.6	48.7	81.8	نسبة	

جدول 34 (تابع): الاسر حسب نوع المسكن وتوفر السلع المعمرة ونوع التجمع

Table 34 (Cont.): Households by Type of Housing Unit, Availability of Durable Goods and Type of Locality

Durable Goods and Type of Locality			نوع المسكن						السلع المعمرة ونوع التجمع	
			المجموع Total	غير مبين Not Stated	أخرى Other	شقة Apartment	دار House	فيلا Villa		
Rural									ريف	
Private Car	No.	299	-	50	24	222	3	عدد	سيارة خصوصية	
	%	18.1	-	9.0	18.6	23.3	50.0	نسبة		
Refrigerator	No.	887	1	42	105	733	6	عدد	ثلاجة كهربائية	
	%	53.6	9.1	7.6	81.4	76.8	100	نسبة		
Solar Boiler	No.	168	-	1	25	138	4	عدد	سخان شمسي	
	%	10.2	-	0.2	19.4	14.5	66.7	نسبة		
Central Heating	No.	8	-	-	-	8	-	عدد	تدفئة مركزية	
	%	0.5	-	-	-	0.8	-	نسبة		
Home Library	No.	51	-	-	7	44	-	عدد	مكتبة منزلية	
	%	3.1	-	-	5.4	4.6	-	نسبة		
Cooking Stove	No.	1268	3	282	120	857	6	عدد	طباخ غاز	
	%	76.7	27.3	50.9	93.0	89.8	100	نسبة		
Washing Machine	No.	599	1	30	63	499	6	عدد	غسالة ملابس	
	%	36.2	9.1	5.4	48.8	52.3	100	نسبة		
Television	No.	1096	3	192	103	792	6	عدد	تلفاز	
	%	66.3	27.3	34.7	79.8	83.0	100	نسبة		
Video	No.	67	1	4	8	53	1	عدد	فيديو	
	%	4.1	9.1	0.7	6.2	5.6	16.7	نسبة		
Computer	No.	10	-	1	2	7	-	عدد	حاسوب	
	%	0.6	-	0.2	1.6	0.7	-	نسبة		
Phone Line	No.	134	-	1	26	103	4	عدد	خط هاتف	
	%	8.1	-	0.2	20.2	10.8	66.7	نسبة		

جدول 34 (تابع): الاسر حسب نوع المسكن وتوفر السلع المعمرة ونوع التجمع

Table 34 (Cont.): Households by Type of Housing Unit, Availability of Durable Goods and Type of Locality

Durable Goods and Type of Locality			نوع المسكن						السلع المعمرة ونوع التجمع	
			المجموع Total	غير مبين Not Stated	أخرى Other	شقة Apartment	دار House	فيلا Villa		
Camps									مخيمات	
Private Car	No.	205	-	-	15	188	2	عدد	سيارة خصوصية	
	%	19.7	-	-	21.7	20.0	66.7	نسبة		
Refrigerator	No.	875	-	7	62	803	3	عدد	ثلاجة كهربائية	
	%	84.2	-	25.9	89.9	85.5	100	نسبة		
Solar Boiler	No.	273	-	-	25	246	2	عدد	سخان شمسي	
	%	26.3	-	-	36.2	26.2	66.7	نسبة		
Central Heating	No.	2	-	-	-	2	-	عدد	تدفئة مركزية	
	%	0.2	-	-	-	0.2	-	نسبة		
Home Library	No.	92	-	1	9	81	1	عدد	مكتبة منزلية	
	%	8.9	-	3.7	13.0	8.6	33.3	نسبة		
Cooking Stove	No.	939	-	14	66	856	3	عدد	طباخ غاز	
	%	90.4	-	51.9	95.7	91.2	100	نسبة		
Washing Machine	No.	663	1	4	49	606	3	عدد	غسالة ملابس	
	%	63.8	100	14.8	71.0	64.5	100	نسبة		
Television	No.	868	1	9	58	797	3	عدد	تلفاز	
	%	83.5	100	33.3	84.1	84.9	100	نسبة		
Video	No.	83	-	-	8	75	-	عدد	فيديو	
	%	8.0	-	-	11.6	8.0	-	نسبة		
Computer	No.	13	-	-	1	12	-	عدد	حاسوب	
	%	1.3	-	-	1.4	1.3	-	نسبة		
Phone Line	No.	78	-	-	5	71	2	عدد	خط هاتف	
	%	7.5	-	-	7.2	7.6	66.7	نسبة		

جدول 34 (تابع): الاسر حسب نوع المسكن وتوفر السلع المعمرة ونوع التجمع

Table 34 (Cont.): Households by Type of Housing Unit, Availability of Durable Goods and Type of Locality

Durable Goods and Type of Locality		نوع المسكن						السلع المعمرة ونوع التجمع	
		المجموع Total	غير مبين Not Stated	أخرى Other	شقة Apartment	دار House	فيلا Villa		
Jericho Governorate								محافظة أريحا	
Private Car	No.	1213	1	53	377	762	20	عدد	سيارة خصوصية
	%	23.8	5.9	8.6	28.6	24.4	64.5	نسبة	
Refrigerator	No.	4028	2	58	1226	2711	31	عدد	ثلاجة كهربائية
	%	78.9	11.8	9.4	93.2	86.8	100	نسبة	
Solar Boiler	No.	1501	-	2	615	859	25	عدد	سخان شمسي
	%	29.4	-	0.3	46.7	27.5	80.6	نسبة	
Central Heating	No.	44	-	-	18	23	3	عدد	تدفئة مركزية
	%	0.9	-	-	1.4	0.7	9.7	نسبة	
Home Library	No.	493	-	2	183	297	11	عدد	مكتبة منزلية
	%	9.7	-	0.3	13.9	9.5	35.5	نسبة	
Cooking Stove	No.	4491	4	310	1253	2893	31	عدد	طباخ غاز
	%	88.0	23.5	50.5	95.2	92.6	100	نسبة	
Washing Machine	No.	3310	3	39	1085	2152	31	عدد	غسالة ملابس
	%	64.9	17.6	6.4	82.4	68.9	100	نسبة	
Television	No.	4214	5	214	1216	2748	31	عدد	تلفاز
	%	82.6	29.4	34.9	92.4	88.0	100	نسبة	
Video	No.	733	1	5	291	426	10	عدد	فيديو
	%	14.4	5.9	0.8	22.1	13.6	32.3	نسبة	
Computer	No.	116	-	1	54	57	4	عدد	حاسوب
	%	2.3	-	0.2	4.1	1.8	12.9	نسبة	
Phone Line	No.	1387	-	5	585	773	24	عدد	خط هاتف
	%	27.2	-	0.8	44.5	24.7	77.4	نسبة	

Note: Other includes Independent Room, Tent and Marginal.

ملاحظة: أخرى تشمل غرفة مستقلة، خيمة وبراكية.

جدول 35: الاسر حسب حيازة المسكن وتوفر السلع المعمرة ونوع التجمع

Table 35: Households in Jericho Governorate by Tenure of Housing Unit, Availability of Durable Goods and Type of Locality

Durable Goods and Type of Locality		حيازة المسكن							السلع المعمرة ونوع التجمع		
		Tenure of Housing Unit									
		المجموع	غير مبين	أخرى	مقابل عمل	دون مقابل	مستأجر مفروش	مستأجر غير مفروش		ملك	
		Total	Not Stated	Other	For Work	Without Payment	Rented Furnished	Rented Unfurnished	Owned		
Urban											حضر
Private Car	No.	709	4	3	13	117	16	189	367	عدد	سيارة خصوصية
	%	29.4	25.0	42.9	15.5	25.5	32.0	29.4	31.9	نسبة	
Refrigerator	No.	2266	9	3	78	423	47	617	1089	عدد	ثلاجة كهربائية
	%	94.1	56.3	42.9	92.9	92.2	94.0	96.0	94.7	نسبة	
Solar Boiler	No.	1060	3	1	18	209	17	223	589	عدد	سخان شمسي
	%	44.0	18.8	14.3	21.4	45.5	34.0	34.7	51.2	نسبة	
Central Heating	No.	34	-	-	-	1	-	13	20	عدد	تدفئة مركزية
	%	1.4	-	-	-	0.2	-	2.0	1.7	نسبة	
Home Library	No.	350	-	-	6	42	8	111	183	عدد	مكتبة منزلية
	%	14.5	-	-	7.1	9.2	16.0	17.3	15.9	نسبة	
Cooking Stove	No.	2284	10	3	75	422	50	618	1106	عدد	طباخ غاز
	%	94.8	62.5	42.9	89.3	91.9	100	96.1	96.2	نسبة	
Washing Machine	No.	2048	8	3	64	374	40	549	1010	عدد	غسالة ملابس
	%	85.0	50.0	42.9	76.2	81.5	80.0	85.4	87.8	نسبة	
Television	No.	2250	8	4	76	423	44	609	1086	عدد	تلفاز
	%	93.4	50.0	57.1	90.5	92.2	88.0	94.7	94.4	نسبة	
Video	No.	583	3	1	5	98	14	146	316	عدد	فيديو
	%	24.2	18.8	14.3	6.0	21.4	28.0	22.7	27.5	نسبة	
Computer	No.	93	-	-	-	15	4	26	48	عدد	حاسوب
	%	3.9	-	-	-	3.3	8.0	4.0	4.2	نسبة	
Phone Line	No.	1175	3	2	19	188	28	278	657	عدد	خط هاتف
	%	48.8	18.8	28.6	22.6	41.0	56.0	43.2	57.1	نسبة	

جدول 35 (تابع): الاسر حسب حيازة المسكن وتوفر السلع المعمرة ونوع التجمع

Table 35(Cont.): Households in Jericho Governorate by Tenure of Housing Unit, Availability of Durable Goods and Type of Locality

Durable Goods and Type of Locality		حيازة المسكن							السلع المعمرة ونوع التجمع		
		Tenure of Housing Unit									
		المجموع	غير مبين	أخرى	مقابل عمل	دون مقابل	مستأجر مفروش	مستأجر غير مفروش		ملك	
		Total	Not Stated	Other	For Work	Without Payment	Rented Furnished	Rented Unfurnished	Owned		
Rural									ريف		
Private Car	No.	299	-	-	19	10	-	4	266	عدد	سيارة خصوصية
	%	18.1	-	-	10.6	13.0	-	18.2	19.9	نسبة	
Refrigerator	No.	887	2	1	29	38	6	19	792	عدد	ثلاجة كهربائية
	%	53.6	6.9	16.7	16.2	49.4	100	86.4	59.3	نسبة	
Solar Boiler	No.	168	-	-	1	2	-	5	160	عدد	سخان شمسي
	%	10.2	-	-	0.6	2.6	-	22.7	12.0	نسبة	
Central Heating	No.	8	-	-	-	-	-	-	8	عدد	تدفئة مركزية
	%	0.5	-	-	-	-	-	-	0.6	نسبة	
Home Library	No.	51	-	-	1	1	-	3	46	عدد	مكتبة منزلية
	%	3.1	-	-	0.6	1.3	-	13.6	3.4	نسبة	
Cooking Stove	No.	1268	2	1	134	61	5	21	1044	عدد	طباخ غاز
	%	76.7	6.9	16.7	74.9	79.2	83.3	95.5	78.2	نسبة	
Washing Machine	No.	599	1	-	24	27	4	15	528	عدد	غسالة ملابس
	%	36.2	3.4	-	13.4	35.1	66.7	68.2	39.6	نسبة	
Television	No.	1096	2	1	96	52	5	20	920	عدد	تلفاز
	%	66.3	6.9	16.7	53.6	67.5	83.3	90.9	68.9	نسبة	
Video	No.	67	-	-	2	2	1	3	59	عدد	فيديو
	%	4.1	-	-	1.1	2.6	16.7	13.6	4.4	نسبة	
Computer	No.	10	-	-	-	1	-	-	9	عدد	حاسوب
	%	0.6	-	-	-	1.3	-	-	0.7	نسبة	
Phone Line	No.	134	-	-	-	-	2	3	129	عدد	خط هاتف
	%	8.1	-	-	-	-	33.3	13.6	9.7	نسبة	

جدول 35 (تابع): الاسر حسب حيازة المسكن وتوفر السلع المعمرة ونوع التجمع

Table 35(Cont.): Households in Jericho Governorate by Tenure of Housing Unit, Availability of Durable Goods and Type of Locality

Durable Goods and Type of Locality	حيازة المسكن								السلع المعمرة ونوع التجمع	
	Tenure of Housing Unit									
	المجموع	غير مبين	أخرى	مقابل عمل	دون مقابل	مستأجر مفروش	مستأجر غير مفروش	ملك		
	Total	Not Stated	Other	For Work	Without Payment	Rented Furnished	Rented Unfurnished	Owned		
Camps									مخيمات	
Private Car	No.	205	1	-	1	14	-	6	183	عدد سيارة خصوصية
	%	19.7	20.0	-	50.0	25.9	-	15.8	19.6	نسبة
Refrigerator	No.	875	3	1	2	42	3	33	791	عدد ثلاجة كهربائية
	%	84.2	60.0	100	100	77.8	100	86.8	84.5	نسبة
Solar Boiler	No.	273	1	-	-	8	-	4	260	عدد سخان شمسي
	%	26.3	20.0	-	-	14.8	-	10.5	27.8	نسبة
Central Heating	No.	2	-	-	-	-	-	-	2	عدد تدفئة مركزية
	%	0.2	-	-	-	-	-	-	0.2	نسبة
Home Library	No.	92	-	-	2	8	1	5	76	عدد مكتبة منزلية
	%	8.9	-	-	100	14.8	33.3	13.2	8.1	نسبة
Cooking Stove	No.	939	3	1	2	51	3	38	841	عدد طباح غاز
	%	90.4	60.0	100	100	94.4	100	100	89.9	نسبة
Washing Machine	No.	663	3	1	1	34	2	25	597	عدد غسالة ملابس
	%	63.8	60.0	100	50.0	63.0	66.7	65.8	63.8	نسبة
Television	No.	868	3	1	2	44	2	31	785	عدد تلفاز
	%	83.5	60.0	100	100	81.5	66.7	81.6	83.9	نسبة
Video	No.	83	-	-	1	6	-	5	71	عدد فيديو
	%	8.0	-	-	50.0	11.1	-	13.2	7.6	نسبة
Computer	No.	13	-	-	-	2	-	-	11	عدد حاسوب
	%	1.3	-	-	-	3.7	-	-	1.2	نسبة
Phone Line	No.	78	-	-	1	3	-	-	74	عدد خط هاتف
	%	7.5	-	-	50.0	5.6	-	-	7.9	نسبة

جدول 35 (تابع): الاسر حسب حيازة المسكن وتوفر السلع المعمرة ونوع التجمع

Table 35(Cont.): Households in Jericho Governorate by Tenure of Housing Unit, Availability of Durable Goods and Type of Locality

Durable Goods and Type of Locality		حيازة المسكن							السلع المعمرة ونوع التجمع	
		Tenure of Housing Unit								
		المجموع	غير مبين	أخرى	مقابل عمل	دون مقابل	مستأجر مفروش	مستأجر غير مفروش		ملك
		Total	Not Stated	Other	For Work	Without Payment	Rented Furnished	Rented Unfurnished	Owned	
Jericho Governorate									محافظة أريحا	
Private Car	No.	1213	5	3	33	141	16	199	816	عدد سيارة خصوصية
	%	23.8	10.0	21.4	12.5	23.9	27.1	28.3	23.9	نسبة
Refrigerator	No.	4028	14	5	109	503	56	669	2672	عدد ثلاجة كهربائية
	%	78.9	28.0	35.7	41.1	85.3	94.9	95.2	78.1	نسبة
Solar Boiler	No.	1501	4	1	19	219	17	232	1009	عدد سخان شمسي
	%	29.4	8.0	7.1	7.2	37.1	28.8	33.0	29.5	نسبة
Central Heating	No.	44	-	-	-	1	-	13	30	عدد تدفئة مركزية
	%	0.9	-	-	-	0.2	-	1.8	0.9	نسبة
Home Library	No.	493	-	-	9	51	9	119	305	عدد مكتبة منزلية
	%	9.7	-	-	3.4	8.6	15.3	16.9	8.9	نسبة
Cooking Stove	No.	4491	15	5	211	534	58	677	2991	عدد طبخ غاز
	%	88.0	30.0	35.7	79.6	90.5	98.3	96.3	87.4	نسبة
Washing Machine	No.	3310	12	4	89	435	46	589	2135	عدد غسالة ملابس
	%	64.9	24.0	28.6	33.6	73.7	78.0	83.8	62.4	نسبة
Television	No.	4214	13	6	174	519	51	660	2791	عدد تلفاز
	%	82.6	26.0	42.9	65.7	88.0	86.4	93.9	81.6	نسبة
Video	No.	733	3	1	8	106	15	154	446	عدد فيديو
	%	14.4	6.0	7.1	3.0	18.0	25.4	21.9	13.0	نسبة
Computer	No.	116	-	-	-	18	4	26	68	عدد حاسوب
	%	2.3	-	-	-	3.1	6.8	3.7	2.0	نسبة
Phone Line	No.	1387	3	2	20	191	30	281	860	عدد خط هاتف
	%	27.2	6.0	14.3	7.5	32.4	50.8	40.0	25.1	نسبة

جدول 36: الاسر حسب حجم الأسرة وتوفر السلع المعمرة ونوع التجمع

Table 36: Households by Household Size, Availability of Durable Goods and Type of Locality

Durable Goods and Type of Locality		حجم الأسرة										السلع المعمرة ونوع التجمع	
		المجموع Total	+9	8	7	6	5	4	3	2	1		
Urban حضر													
Private Car	No.	709	126	62	94	114	103	87	63	49	11	عدد	سيارة خصوصية
	%	29.4	33.1	28.3	36.2	35.0	31.6	30.9	25.6	20.2	8.7	نسبة	
Refrigerator	No.	2266	371	213	247	314	307	269	221	223	101	عدد	ثلاجة كهربائية
	%	94.1	97.4	97.3	95.0	96.3	94.2	95.4	89.8	91.8	80.2	نسبة	
Solar Boiler	No.	1060	159	94	124	162	140	129	113	99	40	عدد	سخان شمسي
	%	44.0	41.7	42.9	47.7	49.7	42.9	45.7	45.9	40.7	31.7	نسبة	
Central Heating	No.	34	7	3	2	3	6	6	4	3	-	عدد	تدفئة مركزية
	%	1.4	1.8	1.4	0.8	0.9	1.8	2.1	1.6	1.2	-	نسبة	
Home Library	No.	350	46	35	33	56	62	40	37	26	15	عدد	مكتبة منزلية
	%	14.5	12.1	16.0	12.7	17.2	19.0	14.2	15.0	10.7	11.9	نسبة	
Cooking Stove	No.	2284	366	212	249	316	313	273	227	221	107	عدد	طباخ غاز
	%	94.8	96.1	96.8	95.8	96.9	96.0	96.8	92.3	90.9	84.9	نسبة	
Washing Machine	No.	2048	353	202	233	294	290	246	198	172	60	عدد	غسالة ملابس
	%	85.0	92.7	92.2	89.6	90.2	89.0	87.2	80.5	70.8	47.6	نسبة	
Television	No.	2250	369	213	250	317	314	263	221	215	88	عدد	تلفاز
	%	93.4	96.9	97.3	96.2	97.2	96.3	93.3	89.8	88.5	69.8	نسبة	
Video	No.	583	109	61	73	82	80	72	50	41	15	عدد	فيديو
	%	24.2	28.6	27.9	28.1	25.2	24.5	25.5	20.3	16.9	11.9	نسبة	
Computer	No.	93	17	8	14	14	16	13	4	7	-	عدد	حاسوب
	%	3.9	4.5	3.7	5.4	4.3	4.9	4.6	1.6	2.9	-	نسبة	
Phone Line	No.	1175	189	124	143	180	150	138	96	109	46	عدد	خط هاتف
	%	48.8	49.6	56.6	55.0	55.2	46.0	48.9	39.0	44.9	36.5	نسبة	

جدول 36 (تابع): الاسر حسب حجم الأسرة وتوفر السلع المعمرة ونوع التجمع

Table 36 (Cont.): Households by Household Size, Availability of Durable Goods and Type of Locality

Durable Goods and Type of Locality		حجم الأسرة										السلع المعمرة ونوع التجمع	
		المجموع Total	+9	8	7	6	5	4	3	2	1		
Rural												ريف	
Private Car	No.	299	82	36	46	30	34	30	19	18	4	عدد	سيارة خصوصية
	%	18.1	20.1	24.0	24.5	17.4	17.7	15.7	12.4	11.8	8.3	نسبة	
Refrigerator	No.	887	246	101	104	90	100	88	79	62	17	عدد	ثلاجة كهربائية
	%	53.6	60.4	67.3	55.3	52.3	52.1	46.1	51.6	40.5	35.4	نسبة	
Solar Boiler	No.	168	50	18	18	22	20	13	12	10	5	عدد	سخان شمسي
	%	10.2	12.3	12.0	9.6	12.8	10.4	6.8	7.8	6.5	10.4	نسبة	
Central Heating	No.	8	2	2	2	-	-	1	-	-	1	عدد	تدفئة مركزية
	%	0.5	0.5	1.3	1.1	-	-	0.5	-	-	2.1	نسبة	
Home Library	No.	51	7	8	6	3	8	5	7	5	2	عدد	مكتبة منزلية
	%	3.1	1.7	5.3	3.2	1.7	4.2	2.6	4.6	3.3	4.2	نسبة	
Cooking Stove	No.	1268	315	125	154	141	139	137	119	103	35	عدد	طباخ غاز
	%	76.7	77.4	83.3	81.9	82.0	72.4	71.7	77.8	67.3	72.9	نسبة	
Washing Machine	No.	599	193	73	76	67	67	50	36	28	9	عدد	غسالة ملابس
	%	36.2	47.4	48.7	40.4	39.0	34.9	26.2	23.5	18.3	18.8	نسبة	
Television	No.	1096	311	112	135	119	127	114	93	65	20	عدد	تلفاز
	%	66.3	76.4	74.7	71.8	69.2	66.1	59.7	60.8	42.5	41.7	نسبة	
Video	No.	67	16	11	12	4	6	4	6	4	4	عدد	فيديو
	%	4.1	3.9	7.3	6.4	2.3	3.1	2.1	3.9	2.6	8.3	نسبة	
Computer	No.	10	2	2	3	-	1	1	1	-	-	عدد	حاسوب
	%	0.6	0.5	1.3	1.6	-	0.5	0.5	0.7	-	-	نسبة	
Phone Line	No.	134	66	11	18	10	10	6	2	6	5	عدد	خط هاتف
	%	8.1	16.2	7.3	9.6	5.8	5.2	3.1	1.3	3.9	10.4	نسبة	

جدول 36 (تابع): الاسر حسب حجم الأسرة وتوفر السلع المعمرة ونوع التجمع

Table 36 (Cont.): Households by Household Size, Availability of Durable Goods and Type of Locality

Durable Goods and Type of Locality		حجم الأسرة										السلع المعمرة ونوع التجمع	
		المجموع Total	+9	8	7	6	5	4	3	2	1		
Camps												مخيمات	
Private Car	No.	205	47	20	34	25	26	22	15	14	2	عدد	سيارة خصوصية
	%	19.7	24.4	25.6	29.8	20.3	21.3	18.8	12.8	12.1	3.4	نسبة	
Refrigerator	No.	875	171	71	103	108	106	106	100	84	26	عدد	ثلاجة كهربائية
	%	84.2	88.6	91.0	90.4	87.8	86.9	90.6	85.5	72.4	44.1	نسبة	
Solar Boiler	No.	273	64	25	36	35	30	29	24	28	2	عدد	سخان شمسي
	%	26.3	33.2	32.1	31.6	28.5	24.6	24.8	20.5	24.1	3.4	نسبة	
Central Heating	No.	2	-	1	-	-	-	1	-	-	-	عدد	تدفئة مركزية
	%	0.2	-	1.3	-	-	-	0.9	-	-	-	نسبة	
Home Library	No.	92	19	8	9	12	13	7	12	9	3	عدد	مكتبة منزلية
	%	8.9	9.8	10.3	7.9	9.8	10.7	6.0	10.3	7.8	5.1	نسبة	
Cooking Stove	No.	939	175	73	104	114	108	114	106	103	42	عدد	طباخ غاز
	%	90.4	90.7	93.6	91.2	92.7	88.5	97.4	90.6	88.8	71.2	نسبة	
Washing Machine	No.	663	144	61	81	95	77	83	69	46	7	عدد	غسالة ملابس
	%	63.8	74.6	78.2	71.1	77.2	63.1	70.9	59.0	39.7	11.9	نسبة	
Television	No.	868	177	73	98	111	106	105	103	75	20	عدد	تلفاز
	%	83.5	91.7	93.6	86.0	90.2	86.9	89.7	88.0	64.7	33.9	نسبة	
Video	No.	83	16	7	8	10	8	17	9	7	1	عدد	فيديو
	%	8.0	8.3	9.0	7.0	8.1	6.6	14.5	7.7	6.0	1.7	نسبة	
Computer	No.	13	1	1	1	6	3	-	-	1	-	عدد	حاسوب
	%	1.3	0.5	1.3	0.9	4.9	2.5	-	-	0.9	-	نسبة	
Phone Line	No.	78	22	8	7	11	9	6	7	7	1	عدد	خط هاتف
	%	7.5	11.4	10.3	6.1	8.9	7.4	5.1	6.0	6.0	1.7	نسبة	

جدول 36 (تابع): الاسر حسب حجم الأسرة وتوفر السلع المعمرة ونوع التجمع

Table 36 (Cont.): Households by Household Size, Availability of Durable Goods and Type of Locality

Durable Goods and Type of Locality		حجم الأسرة										السلع المعمرة ونوع التجمع	
		المجموع Total	+9	8	7	6	5	4	3	2	1		
Jericho Governorate												محافظة أريحا	
Private Car	No.	1213	255	118	174	169	163	139	97	81	17	عدد	سيارة خصوصية
	%	23.8	26.0	26.4	31.0	27.2	25.5	23.6	18.8	15.8	7.3	نسبة	
Refrigerator	No.	4028	788	385	454	512	513	463	400	369	144	عدد	ثلاجة كهربائية
	%	78.9	80.3	86.1	80.8	82.4	80.2	78.5	77.5	72.1	61.8	نسبة	
Solar Boiler	No.	1501	273	137	178	219	190	171	149	137	47	عدد	سخان شمسي
	%	29.4	27.8	30.6	31.7	35.3	29.7	29.0	28.9	26.8	20.2	نسبة	
Central Heating	No.	44	9	6	4	3	6	8	4	3	1	عدد	تدفئة مركزية
	%	0.9	0.9	1.3	0.7	0.5	0.9	1.4	0.8	0.6	0.4	نسبة	
Home Library	No.	493	72	51	48	71	83	52	56	40	20	عدد	مكتبة منزلية
	%	9.7	7.3	11.4	8.5	11.4	13.0	8.8	10.9	7.8	8.6	نسبة	
Cooking Stove	No.	4491	856	410	507	571	560	524	452	427	184	عدد	طباخ غاز
	%	88.0	87.3	91.7	90.2	91.9	87.5	88.8	87.6	83.4	79.0	نسبة	
Washing Machine	No.	3310	690	336	390	456	434	379	303	246	76	عدد	غسالة ملابس
	%	64.9	70.3	75.2	69.4	73.4	67.8	64.2	58.7	48.0	32.6	نسبة	
Television	No.	4214	857	398	483	547	547	482	417	355	128	عدد	تلفاز
	%	82.6	87.4	89.0	85.9	88.1	85.5	81.7	80.8	69.3	54.9	نسبة	
Video	No.	733	141	79	93	96	94	93	65	52	20	عدد	فيديو
	%	14.4	14.4	17.7	16.5	15.5	14.7	15.8	12.6	10.2	8.6	نسبة	
Computer	No.	116	20	11	18	20	20	14	5	8	-	عدد	حاسوب
	%	2.3	2.0	2.5	3.2	3.2	3.1	2.4	1.0	1.6	-	نسبة	
Phone Line	No.	1387	277	143	168	201	169	150	105	122	52	عدد	خط هاتف
	%	27.2	28.2	32.0	29.9	32.4	26.4	25.4	20.3	23.8	22.3	نسبة	

جدول 37: الأسر الفلسطينية حسب حالة لجوء رب الأسرة وتوفر السلع المعمرة ونوع التجمع

Table 37: Palestinian Households by Refugee Status of Head of Household, Availability of Durable Goods and Type of Locality

Durable Goods and Type of Locality	Refugee Status of Head of Household					سلع المعمرة ونوع التجمع	
	المجموع Total	غير مبيّن Not Stated	ليس لاجئاً Not Refugee	لاجئ غير مسجل Not Recorded Refugee	لاجئ مسجل Recorded Refugee		
Urban						حضر	
Private Car	No.	705	6	328	16	355	سيارة خصوصية
	%	29.4	40.0	25.7	26.2	34.0	نسبة
Refrigerator	No.	2252	14	1203	58	977	ثلاجة كهربائية
	%	94.1	93.3	94.4	95.1	93.6	نسبة
Solar Boiler	No.	1052	7	440	39	566	سخان شمسي
	%	43.9	46.7	34.5	63.9	54.2	نسبة
Central Heating	No.	34	1	15	3	15	تدفئة مركزية
	%	1.4	6.7	1.2	4.9	1.4	نسبة
Home Library	No.	342	4	166	12	160	مكتبة منزلية
	%	14.3	26.7	13.0	19.7	15.3	نسبة
Cooking Stove	No.	2269	14	1214	57	984	طباخ غاز
	%	94.8	93.3	95.3	93.4	94.3	نسبة
Washing Machine	No.	2038	14	1070	53	901	غسالة ملابس
	%	85.1	93.3	84.0	86.9	86.3	نسبة
Television	No.	2239	15	1186	57	981	تلفاز
	%	93.5	100	93.1	93.4	94.0	نسبة
Video	No.	578	3	291	14	270	فيديو
	%	24.1	20.0	22.8	23.0	25.9	نسبة
Computer	No.	93	1	42	2	48	حاسوب
	%	3.9	6.7	3.3	3.3	4.6	نسبة
Phone Line	No.	1166	8	580	39	539	خط هاتف
	%	48.7	53.3	45.5	63.9	51.6	نسبة

جدول 37 (تابع): الأسر الفلسطينية حسب حالة لجوء رب الأسرة وتوفر السلع المعمرة ونوع التجمع

Table 37 (Cont.): Palestinian Households by Refugee Status of Head of Household, Availability of Durable Goods and Type of Locality

Durable Goods and Type of Locality	Refugee Status of Head of Household					السلع المعمرة ونوع التجمع	
	المجموع Total	غير مبيّن Not Stated	ليس لاجئاً Not Refugee	لاجئ غير مسجل Not Recorded Refugee	لاجئ مسجل Recorded Refugee		
Rural						ريف	
Private Car	No.	299	4	184	14	97	سيارة خصوصية
	%	18.1	23.5	17.4	26.4	18.5	نسبة
Refrigerator	No.	886	11	574	17	284	ثلاجة كهربائية
	%	53.6	64.7	54.2	32.1	54.2	نسبة
Solar Boiler	No.	168	5	100	1	62	سخان شمسي
	%	10.2	29.4	9.4	1.9	11.8	نسبة
Central Heating	No.	8	1	7	-	-	تدفئة مركزية
	%	0.5	5.9	0.7	-	-	نسبة
Home Library	No.	51	2	32	-	17	مكتبة منزلية
	%	3.1	11.8	3.0	-	3.2	نسبة
Cooking Stove	No.	1267	17	819	28	403	طباخ غاز
	%	76.6	100	77.3	52.8	76.9	نسبة
Washing Machine	No.	598	9	380	6	203	غسالة ملابس
	%	36.2	52.9	35.9	11.3	38.7	نسبة
Television	No.	1095	12	720	24	339	تلفاز
	%	66.2	70.6	68.0	45.3	64.7	نسبة
Video	No.	67	1	37	1	28	فيديو
	%	4.1	5.9	3.5	1.9	5.3	نسبة
Computer	No.	10	-	7	-	3	حاسوب
	%	0.6	-	0.7	-	0.6	نسبة
Phone Line	No.	134	1	59	4	70	خط هاتف
	%	8.1	5.9	5.6	7.5	13.4	نسبة

جدول 37 (تابع): الأسر الفلسطينية حسب حالة لجوء رب الأسرة وتوفر السلع المعمرة ونوع التجمع

Table 37 (Cont.): Palestinian Households by Refugee Status of Head of Household, Availability of Durable Goods and Type of Locality

Durable Goods and Type of Locality		Refugee Status of Head of Household				حالة لجوء رب الأسرة		السلع المعمرة ونوع التجمع
		المجموع Total	غير مبيّن Not Stated	ليس لاجئاً Not Refugee	لاجئ غير مسجل Not Recorded Refugee	لاجئ مسجل Recorded Refugee		
Camps								مخيمات
Private Car	No.	205	-	27	3	175	عدد	سيارة خصوصية
	%	19.7	-	23.3	10.3	19.6	نسبة	
Refrigerator	No.	875	-	100	19	756	عدد	ثلاجة كهربائية
	%	84.2	-	86.2	65.5	84.7	نسبة	
Solar Boiler	No.	273	-	19	3	251	عدد	سخان شمسي
	%	26.3	-	16.4	10.3	28.1	نسبة	
Central Heating	No.	2	-	1	-	1	عدد	تدفئة مركزية
	%	0.2	-	0.9	-	0.1	نسبة	
Home Library	No.	92	-	18	1	73	عدد	مكتبة منزلية
	%	8.9	-	15.5	3.4	8.2	نسبة	
Cooking Stove	No.	939	1	111	20	807	عدد	طباخ غاز
	%	90.4	100	95.7	69.0	90.4	نسبة	
Washing Machine	No.	663	-	72	8	583	عدد	غسالة ملابس
	%	63.8	-	62.1	27.6	65.3	نسبة	
Television	No.	868	-	93	23	752	عدد	تلفاز
	%	83.5	-	80.2	79.3	84.2	نسبة	
Video	No.	83	-	16	-	67	عدد	فيديو
	%	8.0	-	13.8	-	7.5	نسبة	
Computer	No.	13	-	3	-	10	عدد	حاسوب
	%	1.3	-	2.6	-	1.1	نسبة	
Phone Line	No.	78	-	11	-	67	عدد	خط هاتف
	%	7.5	-	9.5	-	7.5	نسبة	

جدول 37 (تابع): الأسر الفلسطينية حسب حالة لجوء رب الأسرة وتوفر السلع المعمرة ونوع التجمع

Table 37 (Cont.): Palestinian Households by Refugee Status of Head of Household, Availability of Durable Goods and Type of Locality

Durable Goods and Type of Locality		Refugee Status of Head of Household				حالة لجوء رب الأسرة	السلع المعمرة ونوع التجمع	
		المجموع Total	غير مبيّن Not Stated	ليس لاجئاً Not Refugee	لاجئ غير مسجل Not Recorded Refugee			
Jericho Governorate							محافظة أريحا	
Private Car	No.	1209	10	539	33	627	عدد	سيارة خصوصية
	%	23.8	30.3	22.0	23.1	25.5	نسبة	
Refrigerator	No.	4013	25	1877	94	2017	عدد	ثلاجة كهربائية
	%	78.9	75.8	76.6	65.7	82.0	نسبة	
Solar Boiler	No.	1493	12	559	43	879	عدد	سخان شمسي
	%	29.4	36.4	22.8	30.1	35.7	نسبة	
Central Heating	No.	44	2	23	3	16	عدد	تدفئة مركزية
	%	0.9	6.1	0.9	2.1	0.7	نسبة	
Home Library	No.	485	6	216	13	250	عدد	مكتبة منزلية
	%	9.5	18.2	8.8	9.1	10.2	نسبة	
Cooking Stove	No.	4475	32	2144	105	2194	عدد	طباخ غاز
	%	88.0	97.0	87.5	73.4	89.2	نسبة	
Washing Machine	No.	3299	23	1522	67	1687	عدد	غسالة ملابس
	%	64.9	69.7	62.1	46.9	68.5	نسبة	
Television	No.	4202	27	1999	104	2072	عدد	تلفاز
	%	82.6	81.8	81.6	72.7	84.2	نسبة	
Video	No.	728	4	344	15	365	عدد	فيديو
	%	14.3	12.1	14.0	10.5	14.8	نسبة	
Computer	No.	116	1	52	2	61	عدد	حاسوب
	%	2.3	3.0	2.1	1.4	2.5	نسبة	
Phone Line	No.	1378	9	650	43	676	عدد	خط هاتف
	%	27.1	27.3	26.5	30.1	27.5	نسبة	

جدول 38: الاسر حسب الحالة التعليمية لرب الأسرة وتوفر السلع المعمرة ونوع التجمع

Table 38: Households by Educational Status of Head of Household, Availability of Durable Goods and Type of Locality

Durable Goods and Type of Locality	الحالة التعليمية لرب الأسرة									السلع المعمرة ونوع التجمع	
	Educational Status of Head of Household										
	المجموع Total	غير مبين Not Stated	بكالوريوس فأعلى Bachelor and Above	دبلوم متوسط Associated Diploma	ثانوي Secondary	اعدادي Preparatory	ابتدائي Elementary	ملم Read & Write only	أمي Illiterate		
Urban										حضر	
Private Car	No.	709	-	112	60	118	143	161	85	30	عدد سيارة خصوصية
	%	29.4	-	56.0	36.6	37.6	29.4	29.2	21.9	10.1	نسبة
Refrigerator	No.	2266	6	194	157	300	465	511	368	265	عدد ثلاجة كهربائية
	%	94.1	85.7	97.0	95.7	95.5	95.5	92.6	94.8	89.2	نسبة
Solar Boiler	No.	1060	-	126	90	177	231	215	146	75	عدد سخان شمسي
	%	44.0	-	63.0	54.9	56.4	47.4	38.9	37.6	25.3	نسبة
Central Heating	No.	34	-	6	2	6	6	7	6	1	عدد تدفئة مركزية
	%	1.4	-	3.0	1.2	1.9	1.2	1.3	1.5	0.3	نسبة
Home Library	No.	350	1	86	43	64	64	53	22	17	عدد مكتبة منزلية
	%	14.5	14.3	43.0	26.2	20.4	13.1	9.6	5.7	5.7	نسبة
Cooking Stove	No.	2284	7	196	159	303	461	519	371	268	عدد طباخ غاز
	%	94.8	100	98.0	97.0	96.5	94.7	94.0	95.6	90.2	نسبة
Washing Machine	No.	2048	4	185	144	280	421	468	328	218	عدد غسالة ملابس
	%	85.0	57.1	92.5	87.8	89.2	86.4	84.8	84.5	73.4	نسبة
Television	No.	2250	6	188	160	302	460	516	364	254	عدد تلفاز
	%	93.4	85.7	94.0	97.6	96.2	94.5	93.5	93.8	85.5	نسبة
Video	No.	583	1	63	51	95	115	127	86	45	عدد فيديو
	%	24.2	14.3	31.5	31.1	30.3	23.6	23.0	22.2	15.2	نسبة
Computer	No.	93	-	25	11	16	18	13	6	4	عدد حاسوب
	%	3.9	-	12.5	6.7	5.1	3.7	2.4	1.5	1.3	نسبة
Phone Line	No.	1175	2	131	90	169	230	240	189	124	عدد خط هاتف
	%	48.8	28.6	65.5	54.9	53.8	47.2	43.5	48.7	41.8	نسبة

جدول 38 (تابع): الاسر حسب الحالة التعليمية لرب الأسرة وتوفر السلع المعمرة ونوع التجمع

Table 38 (Cont.): Households by Educational Status of Head of Household, Availability of Durable Goods and Type of Locality

Durable Goods and Type of Locality		الحالة التعليمية لرب الأسرة									السلع المعمرة ونوع التجمع	
		المجموع Total	غير مبین Not Stated	بكالوريوس فأعلى Bachelor and Above	دبلوم متوسط Associated Diploma	ثانوي Secondary	اعدادي Preparatory	ابتدائي Elementary	ملم Read & Write only	أمي Illiterate		
Rural											ريف	
Private Car	No.	299	1	10	19	38	53	88	52	38	عدد	سيارة خصوصية
	%	18.1	7.1	45.5	36.5	28.1	18.3	20.7	15.4	10.0	نسبة	
Refrigerator	No.	887	8	19	41	80	152	243	177	167	عدد	ثلاجة كهربائية
	%	53.6	57.1	86.4	78.8	59.3	52.6	57.2	52.4	44.1	نسبة	
Solar Boiler	No.	168	-	13	19	22	30	34	19	31	عدد	سخان شمسي
	%	10.2	-	59.1	36.5	16.3	10.4	8.0	5.6	8.2	نسبة	
Central Heating	No.	8	-	2	1	1	2	1	-	1	عدد	تدفئة مركزية
	%	0.5	-	9.1	1.9	0.7	0.7	0.2	-	0.3	نسبة	
Home Library	No.	51	-	8	8	8	7	11	8	1	عدد	مكتبة منزلية
	%	3.1	-	36.4	15.4	5.9	2.4	2.6	2.4	0.3	نسبة	
Cooking Stove	No.	1268	9	20	46	113	239	344	248	249	عدد	طباخ غاز
	%	76.7	64.3	90.9	88.5	83.7	82.7	80.9	73.4	65.7	نسبة	
Washing Machine	No.	599	3	15	32	58	110	161	127	93	عدد	غسالة ملابس
	%	36.2	21.4	68.2	61.5	43.0	38.1	37.9	37.6	24.5	نسبة	
Television	No.	1096	9	19	41	93	185	291	228	230	عدد	تلفاز
	%	66.3	64.3	86.4	78.8	68.9	64.0	68.5	67.5	60.7	نسبة	
Video	No.	67	1	4	5	4	14	17	13	9	عدد	فيديو
	%	4.1	7.1	18.2	9.6	3.0	4.8	4.0	3.8	2.4	نسبة	
Computer	No.	10	-	3	1	1	-	2	3	-	عدد	حاسوب
	%	0.6	-	13.6	1.9	0.7	-	0.5	0.9	-	نسبة	
Phone Line	No.	134	1	7	6	9	23	35	24	29	عدد	خط هاتف
	%	8.1	7.1	31.8	11.5	6.7	8.0	8.2	7.1	7.7	نسبة	

جدول 38 (تابع): الاسر حسب الحالة التعليمية لرب الأسرة وتوفر السلع المعمرة ونوع التجمع

Table 38 (Cont.): Households by Educational Status of Head of Household, Availability of Durable Goods and Type of Locality

Durable Goods and Type of Locality		الحالة التعليمية لرب الأسرة									السلع المعمرة ونوع التجمع
		المجموع	غير مبين	بكالوريوس فأعلى	دبلوم متوسط	ثانوي	اعدادي	ابتدائي	ملم	أمي	
		Total	Not Stated	Bachelor and Above	Associated Diploma	Secondary	Preparatory	Elementary	Read & Write only	Illiterate	
Camps											مخيمات
Private Car	No.	205	-	15	11	26	51	47	32	23	عدد سيارة خصوصية
	%	19.7	-	50.0	22.0	31.3	24.1	18.6	19.8	9.2	نسبة
Refrigerator	No.	875	-	29	49	76	186	222	130	183	عدد ثلاجة كهربائية
	%	84.2	-	96.7	98.0	91.6	87.7	87.7	80.2	73.5	نسبة
Solar Boiler	No.	273	-	16	17	25	76	69	37	33	عدد سخان شمسي
	%	26.3	-	53.3	34.0	30.1	35.8	27.3	22.8	13.3	نسبة
Central Heating	No.	2	-	1	-	-	1	-	-	-	عدد تدفئة مركزية
	%	0.2	-	3.3	-	-	0.5	-	-	-	نسبة
Home Library	No.	92	-	14	18	18	11	16	9	6	عدد مكتبة منزلية
	%	8.9	-	46.7	36.0	21.7	5.2	6.3	5.6	2.4	نسبة
Cooking Stove	No.	939	-	30	50	80	203	242	141	193	عدد طباخ غاز
	%	90.4	-	100	100	96.4	95.8	95.7	87.0	77.5	نسبة
Washing Machine	No.	663	-	25	40	63	160	180	97	98	عدد غسالة ملابس
	%	63.8	-	83.3	80.0	75.9	75.5	71.1	59.9	39.4	نسبة
Television	No.	868	-	25	47	74	197	220	130	175	عدد تلفاز
	%	83.5	-	83.3	94.0	89.2	92.9	87.0	80.2	70.3	نسبة
Video	No.	83	-	8	6	14	17	21	7	10	عدد فيديو
	%	8.0	-	26.7	12.0	16.9	8.0	8.3	4.3	4.0	نسبة
Computer	No.	13	-	5	-	4	3	1	-	-	عدد حاسوب
	%	1.3	-	16.7	-	4.8	1.4	0.4	-	-	نسبة
Phone Line	No.	78	-	9	6	11	24	19	6	3	عدد خط هاتف
	%	7.5	-	30.0	12.0	13.3	11.3	7.5	3.7	1.2	نسبة

جدول 38 (تابع): الاسر حسب الحالة التعليمية لرب الأسرة وتوفر السلع المعمرة ونوع التجمع

Table 38 (Cont.): Households by Educational Status of Head of Household, Availability of Durable Goods and Type of Locality

Durable Goods and Type of Locality	الحالة التعليمية لرب الأسرة									السلع المعمرة ونوع التجمع		
	Educational Status of Head of Household											
	المجموع Total	غير مبين Not Stated	بكالوريوس فأعلى Bachelor and Above	دبلوم متوسط Associated Diploma	ثانوي Secondary	اعدادي Preparatory	ابتدائي Elementary	ملم Read & Write only	أمي Illiterate			
Jericho Governorate												
Private Car	No.	1213	1	137	90	182	247	296	169	91	عدد	سيارة خصوصية
	%	23.8	4.8	54.4	33.8	34.2	25.0	24.1	19.0	9.8	نسبة	
Refrigerator	No.	4028	14	242	247	456	803	976	675	615	عدد	ثلاجة كهربائية
	%	78.9	66.7	96.0	92.9	85.7	81.3	79.3	76.0	66.5	نسبة	
Solar Boiler	No.	1501	-	155	126	224	337	318	202	139	عدد	سخان شمسي
	%	29.4	-	61.5	47.4	42.1	34.1	25.9	22.7	15.0	نسبة	
Central Heating	No.	44	-	9	3	7	9	8	6	2	عدد	تدفئة مركزية
	%	0.9	-	3.6	1.1	1.3	0.9	0.7	0.7	0.2	نسبة	
Home Library	No.	493	1	108	69	90	82	80	39	24	عدد	مكتبة منزلية
	%	9.7	4.8	42.9	25.9	16.9	8.3	6.5	4.4	2.6	نسبة	
Cooking Stove	No.	4491	16	246	255	496	903	1105	760	710	عدد	طباخ غاز
	%	88.0	76.2	97.6	95.9	93.2	91.4	89.8	85.6	76.8	نسبة	
Washing Machine	No.	3310	7	225	216	401	691	809	552	409	عدد	غسالة ملابس
	%	64.9	33.3	89.3	81.2	75.4	69.9	65.8	62.2	44.2	نسبة	
Television	No.	4214	15	232	248	469	842	1027	722	659	عدد	تلفاز
	%	82.6	71.4	92.1	93.2	88.2	85.2	83.5	81.3	71.2	نسبة	
Video	No.	733	2	75	62	113	146	165	106	64	عدد	فيديو
	%	14.4	9.5	29.8	23.3	21.2	14.8	13.4	11.9	6.9	نسبة	
Computer	No.	116	-	33	12	21	21	16	9	4	عدد	حاسوب
	%	2.3	-	13.1	4.5	3.9	2.1	1.3	1.0	0.4	نسبة	
Phone Line	No.	1387	3	147	102	189	277	294	219	156	عدد	خط هاتف
	%	27.2	14.3	58.3	38.3	35.5	28.0	23.9	24.7	16.9	نسبة	

جدول 39: الأسر حسب المهنة الرئيسية لرب الأسرة وتوفر السلع المعمرة ونوع التجمع

Table 39: Households by Main Occupation of Head of Household, Availability of Durable Goods and Type of Locality

Main Occupation of Head of Household and Type of Locality	السلع المعمرة												المهنة الرئيسية لرب الأسرة ونوع التجمع
	Durables Goods						المعمرة						
	طباخ غاز Cooking Stove		مكتبة منزلية Home Library		تدفئة مركزية Central Heating		سخان شمسي Solar Boiler		ثلاجة كهربائية Refrigerator		سيارة خصوصية Private Car		
نسبة %	عدد No.	نسبة %	عدد No.	نسبة %	عدد No.	نسبة %	عدد No.	نسبة %	عدد No.	نسبة %	عدد No.		
Urban													حضر
Legislators and Managers	100	106	42.5	45	4.7	5	71.7	76	97.2	103	57.5	61	المشروعون وموظفو الإدارة العليا
Professionals	98.4	120	44.3	54	0.8	1	56.6	69	97.5	119	50.8	62	المتخصصون
Technicians and Associate Professionals	96.7	119	24.4	30	1.6	2	58.5	72	98.4	121	39.0	48	الفنيون والمتخصصون المساعدون
Clerks	95.2	79	28.9	24	2.4	2	53.0	44	94.0	78	33.7	28	الكتابة
Services and Sales Workers	96.0	403	15.5	65	3.1	13	52.4	220	95.0	399	35.2	148	العاملون في الخدمات والباعة في المحلات التجارية والأسواق
Skilled Agricultural and Fishing Workers	86.6	194	8.9	20	1.3	3	39.3	88	88.4	198	29.5	66	العمال في الزراعة وصيد الأسماك
Crafts and Related Workers	96.3	316	11.3	37	-	-	44.5	146	93.9	308	31.1	102	العاملون في الحرف
Plant and Machine Operators	94.4	136	7.6	11	1.4	2	47.2	68	97.2	140	33.3	48	مشغلوا الآلات ومجموعها
Elementary Occupation	95.2	439	6.1	28	0.7	3	24.1	111	93.1	429	14.3	66	المهن الأولية
Not Stated	100	4	-	-	-	-	100	4	100	4	50.0	2	غير مبين
Total	95.1	1916	15.6	314	1.5	31	44.6	898	94.2	1899	31.3	631	المجموع
Rural													ريف
Legislators and Managers	100	12	25.0	3	16.7	2	50.0	6	100	12	66.7	8	المشروعون وموظفو الإدارة العليا
Professionals	75.0	6	12.5	1	25.0	2	50.0	4	62.5	5	50.0	4	المتخصصون
Technicians and Associate Professionals	77.8	14	27.8	5	-	-	27.8	5	94.4	17	27.8	5	الفنيون والمتخصصون المساعدون
Clerks	100	11	9.1	1	-	-	9.1	1	90.9	10	18.2	2	الكتابة
Services and Sales Workers	84.8	67	10.1	8	-	-	19.0	15	77.2	61	20.3	16	العاملون في الخدمات والباعة في المحلات التجارية والأسواق
Skilled Agricultural and Fishing Workers	71.9	581	1.4	11	0.1	1	8.2	66	42.0	339	16.5	133	العمال في الزراعة وصيد الأسماك
Crafts and Related Workers	93.2	41	6.8	3	-	-	11.4	5	75.0	33	34.1	15	العاملون في الحرف
Plant and Machine Operators	85.1	57	1.5	1	1.5	1	16.4	11	58.2	39	29.9	20	مشغلوا الآلات ومجموعها
Elementary Occupation	79.7	330	2.7	11	-	-	7.2	30	62.8	260	15.9	66	المهن الأولية
Not Stated	80.0	4	-	-	20.0	1	80.0	4	100	5	80.0	4	غير مبين
Total	76.6	1123	3.0	44	0.5	7	10.0	147	53.3	781	18.6	273	المجموع

جدول 39 (تابع): الأسر حسب المهنة الرئيسية لرب الأسرة وتوفر السلع المعمرة ونوع التجمع

Table 39 (Cont.): Households by Main Occupation of Head of Household, Availability of Durable Goods and Type of Locality

Main Occupation of Head of Household and Type of Locality	السلع المعمرة												المهنة الرئيسية لرب الأسرة ونوع التجمع
	Durable Goods												
	طباخ غاز Cooking Stove		مكتبة منزلية Home Library		تدفئة مركزية Central Heating		سخان شمسي Solar Boiler		ثلاجة كهربائية Refrigerator		سيارة خصوصية Private Car		
نسبة %	عدد No.	نسبة %	عدد No.	نسبة %	عدد No.	نسبة %	عدد No.	نسبة %	عدد No.	نسبة %	عدد No.		
Camps													مخيمات
Legislators and Managers	100	19	42.1	8	5.3	1	57.9	11	100	19	63.2	12	المشروع وموظفو الادارة العليا
Professionals	100	15	40.0	6	-	-	53.3	8	100	15	33.3	5	المتخصصون
Technicians and Associate Professionals	96.6	28	37.9	11	-	-	24.1	7	93.1	27	20.7	6	الفنيون والمتخصصون المساعدون
Clerks	100	19	15.8	3	-	-	26.3	5	89.5	17	15.8	3	الكتابة
Services and Sales Workers	98.1	154	14.6	23	-	-	31.8	50	93.0	146	29.9	47	العاملون في الخدمات والباعة في المحلات التجارية والأسواق
Skilled Agricultural and Fishing Workers	90.3	56	4.8	3	-	-	22.6	14	83.9	52	21.0	13	العمال في الزراعة وصيد الأسماك
Crafts and Related Workers	97.6	123	7.9	10	-	-	34.1	43	94.4	119	26.2	33	العاملون في الحرف
Plant and Machine Operators	97.0	64	13.6	9	-	-	47.0	31	93.9	62	28.8	19	مشغلوا الآلات ومجموعها
Elementary Occupation	89.2	263	2.7	8	0.3	1	17.6	52	79.0	233	12.5	37	المهن الأولية
Not Stated	87.5	7	12.5	1	-	-	62.5	5	75.0	6	37.5	3	غير مبين
Total	94.0	748	10.3	82	0.3	2	28.4	226	87.4	696	22.4	178	المجموع
Jericho Governorate													محافظة أريحا
Legislators and Managers	100	137	40.9	56	5.8	8	67.9	93	97.8	134	59.1	81	المشروع وموظفو الادارة العليا
Professionals	97.2	141	42.1	61	2.1	3	55.9	81	95.9	139	49.0	71	المتخصصون
Technicians and Associate Professionals	94.7	161	27.1	46	1.2	2	49.4	84	97.1	165	34.7	59	الفنيون والمتخصصون المساعدون
Clerks	96.5	109	24.8	28	1.8	2	44.2	50	92.9	105	29.2	33	الكتابة
Services and Sales Workers	95.1	624	14.6	96	2.0	13	43.4	285	92.4	606	32.2	211	العاملون في الخدمات والباعة في المحلات التجارية والأسواق
Skilled Agricultural and Fishing Workers	76.0	831	3.1	34	0.4	4	15.4	168	53.8	589	19.4	212	العمال في الزراعة وصيد الأسماك
Crafts and Related Workers	96.4	480	10.0	50	-	-	39.0	194	92.4	460	30.1	150	العاملون في الحرف
Plant and Machine Operators	92.8	257	7.6	21	1.1	3	39.7	110	87.0	241	31.4	87	مشغلوا الآلات ومجموعها
Elementary Occupation	88.2	1032	4.0	47	0.3	4	16.5	193	78.8	922	14.4	169	المهن الأولية
Not Stated	88.2	15	5.9	1	5.9	1	76.5	13	88.2	15	52.9	9	غير مبين
Total	88.5	3787	10.3	440	0.9	40	29.7	1271	78.9	3376	25.3	1082	المجموع

جدول 39 (تابع): الأسر حسب المهنة الرئيسية لرب الأسرة وتوفر السلع المعمرة ونوع التجمع

Table 39 (Cont.): Households by Main Occupation of Head of Household, Availability of Durable Goods and Type of Locality

Main Occupation of Head of Household and Type of Locality	السلع المعمرة										المهنة الرئيسية لرب الأسرة ونوع التجمع
	خط هاتف		حاسوب		فيديو		تلفاز		غسالة ملابس		
	نسبة %	عدد No.	نسبة %	عدد No.	نسبة %	عدد No.	نسبة %	عدد No.	نسبة %	عدد No.	
Urban											حضر
Legislators and Managers	78.3	83	15.1	16	43.4	46	97.2	103	91.5	97	المشروعون وموظفو الإدارة العليا
Professionals	60.7	74	9.0	11	29.5	36	94.3	115	91.8	112	المتخصصون
Technicians and Associate Professionals	61.0	75	5.7	7	40.7	50	99.2	122	92.7	114	الفنيون والمتخصصون المساعدون
Clerks	60.2	50	6.0	5	34.9	29	94.0	78	92.8	77	الكتابة
Services and Sales Workers	54.3	228	5.7	24	26.9	113	96.0	403	87.9	369	العاملون في الخدمات والباعة في المحلات التجارية والأسواق
Skilled Agricultural and Fishing Workers	32.6	73	1.8	4	15.6	35	87.1	195	82.6	185	العمال في الزراعة وصيد الأسماك
Crafts and Related Workers	39.9	131	3.0	10	25.3	83	94.2	309	84.8	278	العاملون في الحرف
Plant and Machine Operators	50.0	72	1.4	2	25.0	36	95.8	138	88.9	128	مشغلوا الآلات ومجموعها
Elementary Occupation	34.1	157	0.9	4	19.1	88	94.4	435	82.0	378	المهن الأولية
Not Stated	50.0	2	-	-	-	-	100	4	75.0	3	غير مبين
Total	46.9	945	4.1	83	25.6	516	94.4	1902	86.4	1741	المجموع
Rural											ريف
Legislators and Managers	58.3	7	-	-	33.3	4	91.7	11	91.7	11	المشروعون وموظفو الإدارة العليا
Professionals	12.5	1	12.5	1	12.5	1	75.0	6	50.0	4	المتخصصون
Technicians and Associate Professionals	16.7	3	-	-	5.6	1	83.3	15	72.2	13	الفنيون والمتخصصون المساعدون
Clerks	27.3	3	-	-	-	-	90.9	10	72.7	8	الكتابة
Services and Sales Workers	10.1	8	1.3	1	11.4	9	84.8	67	62.0	49	العاملون في الخدمات والباعة في المحلات التجارية والأسواق
Skilled Agricultural and Fishing Workers	7.4	60	0.6	5	2.5	20	60.6	490	30.8	249	العمال في الزراعة وصيد الأسماك
Crafts and Related Workers	9.1	4	2.3	1	13.6	6	93.2	41	68.2	30	العاملون في الحرف
Plant and Machine Operators	4.5	3	-	-	3.0	2	68.7	46	40.3	27	مشغلوا الآلات ومجموعها
Elementary Occupation	7.0	29	0.2	1	3.1	13	67.1	278	33.8	140	المهن الأولية
Not Stated	-	-	-	-	-	-	100	5	60.0	3	غير مبين
Total	8.0	118	0.6	9	3.8	56	66.1	969	36.4	534	المجموع

جدول 39 (تابع): الأسر حسب المهنة الرئيسية لرب الأسرة وتوفر السلع المعمرة ونوع التجمع

Table 39 (Cont.): Households by Main Occupation of Head of Household, Availability of Durable Goods and Type of Locality

Main Occupation of Head of Household and Type of Locality	السلع المعمرة										المهنة الرئيسية لرب الأسرة ونوع التجمع
	Durable Goods					السلع المعمرة					
	خط هاتف		حاسوب		فيديو		تلفاز		غسالة ملابس		
نسبة %	عدد No.	نسبة %	عدد No.	نسبة %	عدد No.	نسبة %	عدد No.	نسبة %	عدد No.		
Camps											مخيمات
Legislators and Managers	36.8	7	5.3	1	42.1	8	94.7	18	94.7	18	المشروعون وموظفو الإدارة العليا
Professionals	26.7	4	26.7	4	20.0	3	86.7	13	86.7	13	المتخصصون
Technicians and Associate Professionals	13.8	4	-	-	6.9	2	82.8	24	79.3	23	الفنيون والمتخصصون المساعدون
Clerks	15.8	3	-	-	-	-	89.5	17	57.9	11	الكتبة
Services and Sales Workers	11.5	18	1.9	3	17.8	28	90.4	142	75.2	118	العاملون في الخدمات والباعة في المحلات التجارية والأسواق
Skilled Agricultural and Fishing Workers	1.6	1	-	-	8.1	5	90.3	56	58.1	36	العمال في الزراعة وصيد الأسماك
Crafts and Related Workers	4.0	5	-	-	11.1	14	89.7	113	80.2	101	العاملون في الحرف
Plant and Machine Operators	18.2	12	3.0	2	6.1	4	98.5	65	84.8	56	مشغلوا الآلات ومجموعها
Elementary Occupation	4.4	13	1.0	3	2.7	8	82.4	243	58.6	173	المهن الأولية
Not Stated	-	-	-	-	12.5	1	87.5	7	75.0	6	غير مبين
Total	8.4	67	1.6	13	9.2	73	87.7	698	69.7	555	المجموع
Jericho Governorate											محافظة أريحا
Legislators and Managers	70.8	97	12.4	17	42.3	58	96.4	132	92.0	126	المشروعون وموظفو الإدارة العليا
Professionals	54.5	79	11.0	16	27.6	40	92.4	134	89.0	129	المتخصصون
Technicians and Associate Professionals	48.2	82	4.1	7	31.2	53	94.7	161	88.2	150	الفنيون والمتخصصون المساعدون
Clerks	49.6	56	4.4	5	25.7	29	92.9	105	85.0	96	الكتبة
Services and Sales Workers	38.7	254	4.3	28	22.9	150	93.3	612	81.7	536	العاملون في الخدمات والباعة في المحلات التجارية والأسواق
Skilled Agricultural and Fishing Workers	12.2	134	0.8	9	5.5	60	67.7	741	43.0	470	العمال في الزراعة وصيد الأسماك
Crafts and Related Workers	28.1	140	2.2	11	20.7	103	93.0	463	82.1	409	العاملون في الحرف
Plant and Machine Operators	31.4	87	1.4	4	15.2	42	89.9	249	76.2	211	مشغلوا الآلات ومجموعها
Elementary Occupation	17.0	199	0.7	8	9.3	109	81.7	956	59.1	691	المهن الأولية
Not Stated	11.8	2	-	-	5.9	1	94.1	16	70.6	12	غير مبين
Total	26.4	1130	2.5	105	15.1	645	83.4	3569	66.2	2830	المجموع

جدول 40: الاسر حسب عدد الأفراد المشتغلين في الأسرة وتوفر السلع المعمرة ونوع التجمع

Table 40: Households by Number of Employed Members per Household, Availability of Durable Goods and Type of Locality

Durable Goods and Type of Locality	عدد الأفراد المشتغلين في الأسرة							السلع المعمرة ونوع التجمع	
	المجموع Total	+5	4	3	2	1	0		
Urban								حضر	
Private Car	No.	709	29	32	72	171	375	30	سيارة خصوصية
	%	29.4	31.9	26.9	28.5	35.0	30.7	12.7	نسبة
Refrigerator	No.	2266	89	118	243	470	1141	205	ثلاجة كهربائية
	%	94.1	97.8	99.2	96.0	96.1	93.4	86.9	نسبة
Solar Boiler	No.	1060	22	51	115	233	550	89	سخان شمسي
	%	44.0	24.2	42.9	45.5	47.6	45.0	37.7	نسبة
Central Heating	No.	34	-	-	5	10	17	2	تدفئة مركزية
	%	1.4	-	-	2.0	2.0	1.4	0.8	نسبة
Home Library	No.	350	9	18	41	107	155	20	مكتبة منزلية
	%	14.5	9.9	15.1	16.2	21.9	12.7	8.5	نسبة
Cooking Stove	No.	2284	90	112	249	466	1150	217	طباخ غاز
	%	94.8	98.9	94.1	98.4	95.3	94.2	91.9	نسبة
Washing Machine	No.	2048	83	114	230	428	1038	155	غسالة ملابس
	%	85.0	91.2	95.8	90.9	87.5	85.0	65.7	نسبة
Television	No.	2250	91	116	241	477	1139	186	تلفاز
	%	93.4	100	97.5	95.3	97.5	93.3	78.8	نسبة
Video	No.	583	27	33	87	134	276	26	فيديو
	%	24.2	29.7	27.7	34.4	27.4	22.6	11.0	نسبة
Computer	No.	93	1	3	10	34	42	3	حاسوب
	%	3.9	1.1	2.5	4.0	7.0	3.4	1.3	نسبة
Phone Line	No.	1175	40	72	142	267	549	105	خط هاتف
	%	48.8	44.0	60.5	56.1	54.6	45.0	44.5	نسبة

جدول 40 (تابع): الاسر حسب عدد الأفراد المشغلين في الأسرة وتوفر السلع المعمرة ونوع التجمع

Table 40 (Cont.): Households by Number of Employed Members per Household, Availability of Durable Goods and Type of Locality

Durable Goods and Type of Locality		عدد الأفراد المشغلين في الأسرة						السلع المعمرة ونوع التجمع	
		المجموع Total	+5	4	3	2	1		0
Rural								ريف	
Private Car	No.	299	37	18	33	79	128	4	سيارة خصوصية
	%	18.1	24.8	15.9	19.2	20.4	17.2	4.5	نسبة
Refrigerator	No.	887	93	60	89	178	429	38	ثلاجة كهربائية
	%	53.6	62.4	53.1	51.7	46.0	57.6	43.2	نسبة
Solar Boiler	No.	168	19	10	22	30	81	6	سخان شمسي
	%	10.2	12.8	8.8	12.8	7.8	10.9	6.8	نسبة
Central Heating	No.	8	-	-	3	-	5	-	تدفئة مركزية
	%	0.5	-	-	1.7	-	0.7	-	نسبة
Home Library	No.	51	4	2	5	11	28	1	مكتبة منزلية
	%	3.1	2.7	1.8	2.9	2.8	3.8	1.1	نسبة
Cooking Stove	No.	1268	118	88	134	299	569	60	طباخ غاز
	%	76.7	79.2	77.9	77.9	77.3	76.4	68.2	نسبة
Washing Machine	No.	599	75	46	66	119	275	18	غسالة ملابس
	%	36.2	50.3	40.7	38.4	30.7	36.9	20.5	نسبة
Television	No.	1096	124	77	120	251	477	47	تلفاز
	%	66.3	83.2	68.1	69.8	64.9	64.0	53.4	نسبة
Video	No.	67	8	4	7	7	37	4	فيديو
	%	4.1	5.4	3.5	4.1	1.8	5.0	4.5	نسبة
Computer	No.	10	1	-	3	2	4	-	حاسوب
	%	0.6	0.7	-	1.7	0.5	0.5	-	نسبة
Phone Line	No.	134	22	13	20	24	51	4	خط هاتف
	%	8.1	14.8	11.5	11.6	6.2	6.8	4.5	نسبة

جدول 40 (تابع): الاسر حسب عدد الأفراد المشتغلين في الأسرة وتوفر السلع المعمرة ونوع التجمع

Table 40 (Cont.): Households by Number of Employed Members per Household, Availability of Durable Goods and Type of Locality

Durable Goods and Type of Locality		عدد الأفراد المشتغلين في الأسرة						السلع المعمرة ونوع التجمع	
		المجموع Total	+5	4	3	2	1		0
Camps								مخيمات	
Private Car	No.	205	2	12	18	46	114	13	عدد سيارة خصوصية
	%	19.7	13.3	41.4	20.9	29.7	18.8	8.8	نسبة
Refrigerator	No.	875	14	29	78	138	518	98	عدد ثلاجة كهربائية
	%	84.2	93.3	100	90.7	89.0	85.5	66.2	نسبة
Solar Boiler	No.	273	7	11	25	44	167	19	عدد سخان شمسي
	%	26.3	46.7	37.9	29.1	28.4	27.6	12.8	نسبة
Central Heating	No.	2	-	-	-	-	2	-	عدد تدفئة مركزية
	%	0.2	-	-	-	-	0.3	-	نسبة
Home Library	No.	92	1	6	7	23	51	4	عدد مكتبة منزلية
	%	8.9	6.7	20.7	8.1	14.8	8.4	2.7	نسبة
Cooking Stove	No.	939	14	28	79	141	564	113	عدد طباطخ غاز
	%	90.4	93.3	96.6	91.9	91.0	93.1	76.4	نسبة
Washing Machine	No.	663	12	26	57	112	401	55	عدد غسالة ملابس
	%	63.8	80.0	89.7	66.3	72.3	66.2	37.2	نسبة
Television	No.	868	14	28	77	132	525	92	عدد تلفاز
	%	83.5	93.3	96.6	89.5	85.2	86.6	62.2	نسبة
Video	No.	83	1	2	11	18	47	4	عدد فيديو
	%	8.0	6.7	6.9	12.8	11.6	7.8	2.7	نسبة
Computer	No.	13	-	1	1	2	9	-	عدد حاسوب
	%	1.3	-	3.4	1.2	1.3	1.5	-	نسبة
Phone Line	No.	78	2	4	11	14	41	6	عدد خط هاتف
	%	7.5	13.3	13.8	12.8	9.0	6.8	4.1	نسبة

جدول 40 (تابع): الاسر حسب عدد الأفراد المشغلين في الأسرة وتوفر السلع المعمرة ونوع التجمع

Table 40 (Cont.): Households by Number of Employed Members per Household, Availability of Durable Goods and Type of Locality

Durable Goods and Type of Locality		عدد الأفراد المشغلين في الأسرة						السلع المعمرة ونوع التجمع	
		المجموع Total	+5	4	3	2	1		0
Jericho Governorate								محافظة أريحا	
Private Car	No.	1213	68	62	123	296	617	47	عدد سيارة خصوصية
	%	23.8	26.7	23.8	24.1	28.7	24.0	10.0	نسبة
Refrigerator	No.	4028	196	207	410	786	2088	341	عدد ثلاجة كهربائية
	%	78.9	76.9	79.3	80.2	76.2	81.2	72.2	نسبة
Solar Boiler	No.	1501	48	72	162	307	798	114	عدد سخان شمسي
	%	29.4	18.8	27.6	31.7	29.8	31.0	24.2	نسبة
Central Heating	No.	44	-	-	8	10	24	2	عدد تدفئة مركزية
	%	0.9	-	-	1.6	1.0	0.9	0.4	نسبة
Home Library	No.	493	14	26	53	141	234	25	عدد مكتبة منزلية
	%	9.7	5.5	10.0	10.4	13.7	9.1	5.3	نسبة
Cooking Stove	No.	4491	222	228	462	906	2283	390	عدد طبخ غاز
	%	88.0	87.1	87.4	90.4	87.9	88.8	82.6	نسبة
Washing Machine	No.	3310	170	186	353	659	1714	228	عدد غسالة ملابس
	%	64.9	66.7	71.3	69.1	63.9	66.6	48.3	نسبة
Television	No.	4214	229	221	438	860	2141	325	عدد تلفاز
	%	82.6	89.8	84.7	85.7	83.4	83.2	68.9	نسبة
Video	No.	733	36	39	105	159	360	34	عدد فيديو
	%	14.4	14.1	14.9	20.5	15.4	14.0	7.2	نسبة
Computer	No.	116	2	4	14	38	55	3	عدد حاسوب
	%	2.3	0.8	1.5	2.7	3.7	2.1	0.6	نسبة
Phone Line	No.	1387	64	89	173	305	641	115	عدد خط هاتف
	%	27.2	25.1	34.1	33.9	29.6	24.9	24.4	نسبة

جدول 41: المساكن المأهولة حسب نوع المسكن ونوع التجمع

Table 41: Occupied Housing Units by Type of Housing Unit and Type of Locality

Type of Locality	نوع المسكن																	نوع التجمع	
	المجموع Total		غير مبين Not Stated		أخرى Other		براكية Marginal		خيمة Tent		غرفة مستقلة Independent Room		شقة Apartment		دار House		فيلا Villa		
	نسبة %	عدد No.	نسبة %	عدد No.	نسبة %	عدد No.	نسبة %	عدد No.	نسبة %	عدد No.	نسبة %	عدد No.	نسبة %	عدد No.	نسبة %	عدد No.	نسبة %		عدد No.
Urban	100	2382	0.2	5	0.1	2	0.1	2	0.7	17	0.5	12	46.3	1103	51.2	1220	0.9	21	حضر
Rural	100	1622	0.6	10	-	-	15.9	258	14.4	233	3.8	62	7.5	122	57.4	931	0.4	6	ريف
Camps	100	1018	0.1	1	-	-	0.1	1	0.6	6	2.0	20	6.8	69	90.1	918	0.3	3	مخيمات
Jericho Governorate	100	5022	0.3	16	0.0	2	5.2	261	5.1	256	1.9	94	25.8	1294	61.1	3069	0.6	30	محافظة أريحا

جدول 42: المساكن المأهولة حسب عدد الغرف في المسكن ونوع المسكن ونوع التجمع

Table 42: Occupied Housing Units by Number of Rooms in the Housing Unit, Type of Housing Unit and Type of Locality

Number of Rooms and Type of Locality	نوع المسكن												عدد الغرف ونوع التجمع
	Type of Housing Unit												
	المجموع Total		غير مبين Not Stated		أخرى Other		شقة Apartment		دار House		فيلا Villa		
نسبة %	عدد No.	نسبة %	عدد No.	نسبة %	عدد No.	نسبة %	عدد No.	نسبة %	عدد No.	نسبة %	عدد No.		
Urban													حضر
1	100	173	-	-	18.5	32	38.7	67	42.8	74	-	-	1
2	100	691	-	-	0.1	1	51.3	354	48.6	336	-	-	2
3	100	857	-	-	-	-	49.2	422	50.8	435	-	-	3
4	100	469	0.2	1	-	-	39.9	187	58.0	272	1.9	9	4
5+	100	182	0.5	1	-	-	37.4	68	56.1	102	6.0	11	+5
Not Stated	100	10	30.0	3	-	-	50.0	5	10.0	1	10.0	1	غير مبين
Total	100	2382	0.2	5	1.4	33	46.3	1103	51.2	1220	0.9	21	المجموع
Rural													ريف
1	100	642	0.2	1	82.5	530	2.8	18	14.5	93	-	-	1
2	100	458	0.4	2	4.8	22	10.9	50	83.9	384	-	-	2
3	100	256	-	-	0.4	1	9.4	24	90.2	231	-	-	3
4	100	169	-	-	-	-	10.7	18	88.7	150	0.6	1	4
5+	100	91	2.2	2	-	-	13.2	12	80.2	73	4.4	4	+5
Not Stated	100	6	83.3	5	-	-	-	-	-	-	16.7	1	غير مبين
Total	100	1622	0.6	10	34.1	553	7.5	122	57.4	931	0.4	6	المجموع

جدول 42 (تابع): المساكن المأهولة حسب عدد الغرف في المسكن ونوع المسكن ونوع التجمع

Table 42 (Cont.): Occupied Housing Units by Number of Rooms in the Housing Unit, Type of Housing Unit and Type of Locality

Number of Rooms and Type of Locality	نوع المسكن											عدد الغرف ونوع التجمع	
	Type of Housing Unit												
	المجموع Total		غير مبين Not Stated		أخرى Other		شقة Apartment		دار House		فيلا Villa		
نسبة %	عدد No.	نسبة %	عدد No.	نسبة %	عدد No.	نسبة %	عدد No.	نسبة %	عدد No.	نسبة %	عدد No.		
Camps													مخيمات
1	100	127	0.8	1	21.3	27	10.2	13	67.7	86	-	-	1
2	100	359	-	-	-	-	7.8	28	92.2	331	-	-	2
3	100	313	-	-	-	-	6.1	19	93.9	294	-	-	3
4	100	162	-	-	-	-	4.3	7	95.7	155	-	-	4
5+	100	54	-	-	-	-	3.7	2	90.7	49	5.6	3	+5
Not Stated	100	3	-	-	-	-	-	-	100	3	-	-	غير مبين
Total	100	1018	0.1	1	2.7	27	6.8	69	90.1	918	0.3	3	المجموع
Jericho Governorate													محافظة أريحا
1	100	942	0.2	2	62.5	589	10.4	98	26.9	253	-	-	1
2	100	1508	0.1	2	1.5	23	28.7	432	69.7	1051	-	-	2
3	100	1426	-	-	0.1	1	32.6	465	67.3	960	-	-	3
4	100	800	0.1	1	-	-	26.5	212	72.1	577	1.3	10	4
5+	100	327	0.9	3	-	-	25.1	82	68.5	224	5.5	18	+5
Not Stated	100	19	42.1	8	-	-	26.3	5	21.1	4	10.5	2	غير مبين
Total	100	5022	0.3	16	12.2	613	25.8	1294	61.1	3069	0.6	30	المجموع

Note: Other includes Independent Room, Tent and Marginal.

ملاحظة: أخرى تشمل غرفة مستقلة، خيمة وبراكية.

جدول 43: الأسر حسب حجم الأسرة ونوع المسكن ونوع التجمع

Table 43: Households by Household Size, Type of Housing Unit and Type of Locality

Household Size and Type of Locality	نوع المسكن											حجم الأسرة ونوع التجمع	
	Type of Housing Unit												
	المجموع Total		غير مبيّن Not Stated		أخرى Other		شقة Apartment		دار House		فيلا Villa		
نسبة %	عدد No.	نسبة %	عدد No.	نسبة %	عدد No.	نسبة %	عدد No.	نسبة %	عدد No.	نسبة %	عدد No.		
Urban													حضر
1	100	126	0.8	1	6.3	8	37.3	47	55.6	70	-	-	1
2	100	243	-	-	1.6	4	55.6	135	42.4	103	0.4	1	2
3	100	246	0.4	1	1.6	4	60.2	148	36.2	89	1.6	4	3
4	100	282	-	-	0.7	2	50.0	141	48.2	136	1.1	3	4
5	100	326	0.3	1	1.5	5	52.5	171	44.8	146	0.9	3	5
6	100	326	-	-	0.9	3	49.4	161	48.2	157	1.5	5	6
7	100	260	0.4	1	0.8	2	41.9	109	56.1	146	0.8	2	7
8	100	219	0.5	1	0.9	2	41.1	90	57.0	125	0.5	1	8
9+	100	381	-	-	0.8	3	30.4	116	68.0	259	0.8	3	+9
Total	100	2409	0.2	5	1.4	33	46.4	1118	51.1	1231	0.9	22	المجموع
Rural													ريف
1	100	48	-	-	50.0	24	-	-	47.9	23	2.1	1	1
2	100	153	1.3	2	38.6	59	13.7	21	46.4	71	-	-	2
3	100	153	1.3	2	35.3	54	5.2	8	58.2	89	-	-	3
4	100	191	1.0	2	39.3	75	11.0	21	48.7	93	-	-	4
5	100	192	-	-	42.7	82	7.3	14	50.0	96	-	-	5
6	100	172	-	-	33.1	57	5.8	10	61.1	105	-	-	6
7	100	188	-	-	29.8	56	8.0	15	62.2	117	-	-	7
8	100	150	0.7	1	24.6	37	8.0	12	66.0	99	0.7	1	8
9+	100	407	1.0	4	27.0	110	6.9	28	64.1	261	1.0	4	+9
Total	100	1654	0.7	11	33.5	554	7.8	129	57.6	954	0.4	6	المجموع

جدول 43 (تابع): الأسر حسب حجم الأسرة ونوع المسكن ونوع التجمع

Table 43 (Cont.): Households by Household Size, Type of Housing Unit and Type of Locality

Household Size and Type of Locality	نوع المسكن											حجم الأسرة ونوع التجمع	
	المجموع Total		غير مبين Not Stated		أخرى Other		شقة Apartment		دار House		فيلا Villa		
	نسبة %	عدد No.	نسبة %	عدد No.	نسبة %	عدد No.	نسبة %	عدد No.	نسبة %	عدد No.	نسبة %		عدد No.
Camps													مخيمات
1	100	59	-	-	13.5	8	8.5	5	78.0	46	-	-	1
2	100	116	-	-	5.2	6	6.0	7	88.8	103	-	-	2
3	100	117	0.9	1	0.9	1	8.5	10	88.8	104	0.9	1	3
4	100	117	-	-	0.9	1	11.1	13	88.0	103	-	-	4
5	100	122	-	-	4.1	5	4.9	6	91.0	111	-	-	5
6	100	123	-	-	1.6	2	8.1	10	90.3	111	-	-	6
7	100	114	-	-	1.8	2	2.6	3	94.7	108	0.9	1	7
8	100	78	-	-	1.3	1	3.8	3	94.9	74	-	-	8
9+	100	193	-	-	0.5	1	6.2	12	92.8	179	0.5	1	+9
Total	100	1039	0.1	1	2.6	27	6.6	69	90.4	939	0.3	3	المجموع
Jericho Governorate													محافظة أريحا
1	100	233	0.4	1	17.2	40	22.3	52	59.7	139	0.4	1	1
2	100	512	0.4	2	13.5	69	31.8	163	54.1	277	0.2	1	2
3	100	516	0.8	4	11.4	59	32.2	166	54.6	282	1.0	5	3
4	100	590	0.3	2	13.2	78	29.7	175	56.3	332	0.5	3	4
5	100	640	0.2	1	14.4	92	29.8	191	55.1	353	0.5	3	5
6	100	621	-	-	10.0	62	29.1	181	60.1	373	0.8	5	6
7	100	562	0.2	1	10.7	60	22.6	127	66.0	371	0.5	3	7
8	100	447	0.4	2	9.0	40	23.5	105	66.7	298	0.4	2	8
9+	100	981	0.4	4	11.6	114	15.9	156	71.3	699	0.8	8	+9
Total	100	5102	0.3	17	12.0	614	25.8	1316	61.3	3124	0.6	31	المجموع

Note: Other includes Independent Room, Tent and Marginal.

ملاحظة: أخرى تشمل غرفة مستقلة، خيمة وبراكية.

جدول 44: الأسر حسب كثافة السكن ونوع المسكن ونوع التجمع

Table 44: Households by Housing Density, Type of Housing Unit and Type of Locality

Housing Density and Type of Locality	نوع المسكن											كثافة السكن ونوع التجمع	
	Type of Housing Unit												
	المجموع Total		غير مبين Not Stated		أخرى Other		شقة Apartment		دار House		فيلا Villa		
نسبة %	عدد No.	نسبة %	عدد No.	نسبة %	عدد No.	نسبة %	عدد No.	نسبة %	عدد No.	نسبة %	عدد No.		
Urban	حضر												
Less than 1	100	275	-	-	1.1	3	44.7	123	53.1	146	1.1	3	أقل من 1
1.00-1.99	100	832	0.2	2	1.2	10	47.2	393	49.7	413	1.7	14	1.99-1.00
2.00-2.99	100	708	0.3	2	0.7	5	46.3	328	52.0	368	0.7	5	2.99-2.00
3.00+	100	584	-	-	2.6	15	46.2	270	51.2	299	-	-	+3.00
Total	100	2399	0.2	4	1.4	33	46.4	1114	51.1	1226	0.9	22	المجموع
Rural	ريف												
Less than 1	100	62	1.6	1	-	-	17.7	11	79.0	49	1.6	1	أقل من 1
1.00-1.99	100	277	0.4	1	14.1	39	10.8	30	74.7	207	-	-	1.99-1.00
2.00-2.99	100	364	-	-	19.5	71	10.7	39	69.0	251	0.8	3	2.99-2.00
3.00+	100	923	0.3	3	48.0	443	5.0	46	46.6	430	0.1	1	+3.00
Total	100	1626	0.3	5	34.0	553	7.7	126	57.7	937	0.3	5	المجموع
Camps	مخيمات												
Less than 1	100	82	-	-	-	-	4.9	4	93.9	77	1.2	1	أقل من 1
1.00-1.99	100	317	-	-	2.8	9	6.3	20	90.6	287	0.3	1	1.99-1.00
2.00-2.99	100	317	-	-	3.2	10	6.9	22	89.6	284	0.3	1	2.99-2.00
3.00+	100	320	0.3	1	2.5	8	7.2	23	90.0	288	-	-	+3.00
Total	100	1036	0.1	1	2.6	27	6.7	69	90.3	936	0.3	3	المجموع
Jericho Governorate	محافظة أريحا												
Less than 1	100	419	0.2	1	0.7	3	33.0	138	64.9	272	1.2	5	أقل من 1
1.00-1.99	100	1426	0.2	3	4.1	58	31.0	443	63.6	907	1.1	15	1.99-1.00
2.00-2.99	100	1389	0.1	2	6.2	86	28.0	389	65.0	903	0.7	9	2.99-2.00
3.00+	100	1827	0.2	4	25.5	466	18.6	339	55.6	1017	0.1	1	+3.00
Total	100	5061	0.2	10	12.1	613	25.9	1309	61.2	3099	0.6	30	المجموع

Note: Other includes Independent Room, Tent and Marginal.

ملاحظة: أخرى تشمل غرفة مستقلة، خيمة وبراكية.

جدول 45: المساكن المأهولة حسب عدد الأسر في المسكن ونوع المسكن ونوع التجمع

Table 45: Occupied Housing Units by Number of Households in the Housing Unit, Type of Housing Unit and Type of Locality

Number of Households in the Housing Unit and Type of Locality	نوع المسكن											عدد الأسر في المسكن ونوع التجمع	
	المجموع Total		غير مبين Not Stated		أخرى Other		شقة Apartment		دار House		فيلا Villa		
	نسبة %	عدد No.	نسبة %	عدد No.	نسبة %	عدد No.	نسبة %	عدد No.	نسبة %	عدد No.	نسبة %		عدد No.
Urban حضر													
1	100	2351	0.2	5	1.4	33	46.2	1087	51.3	1206	0.9	20	1
2	100	27	-	-	-	-	55.6	15	40.7	11	3.7	1	2
3+	100	4	-	-	-	-	25.0	1	75.0	3	-	-	+3
Total المجموع	100	2382	0.2	5	1.4	33	46.3	1103	51.2	1220	0.9	21	
Rural ريف													
1	100	1589	0.6	10	34.7	552	7.2	114	57.1	907	0.4	6	1
2	100	29	-	-	3.4	1	24.1	7	72.5	21	-	-	2
3+	100	4	-	-	-	-	25.0	1	75.0	3	-	-	+3
Total المجموع	100	1622	0.6	10	34.1	553	7.5	122	57.4	931	0.4	6	
Camps مخيمات													
1	100	997	0.1	1	2.7	27	6.8	68	90.1	898	0.3	3	1
2	100	19	-	-	-	-	5.3	1	94.7	18	-	-	2
3+	100	2	-	-	-	-	-	-	100	2	-	-	+3
Total المجموع	100	1018	0.1	1	2.7	27	6.8	69	90.1	918	0.3	3	
Jericho Governorate محافظة أريحا													
1	100	4937	0.3	16	12.4	612	25.7	1269	61.0	3011	0.6	29	1
2	100	75	-	-	1.3	1	30.7	23	66.7	50	1.3	1	2
3+	100	10	-	-	-	-	20.0	2	80.0	8	-	-	+3
Total المجموع	100	5022	0.3	16	12.2	613	25.8	1294	61.1	3069	0.6	30	

Note: Other includes Independent Room, Tent and Marginal.

ملاحظة: أخرى تشمل غرفة مستقلة، خيمة وبراكية.

جدول 46: المساكن المأهولة حسب الاتصال بالشبكات العامة (مياه وكهرباء وصرف صحي) ونوع المسكن ونوع التجمع

Table 46: Occupied Housing Units by Connection to Public Networks (Water, Electricity and Sewage), Type of Housing Unit and Type of Locality

Connection to Public Networks and Type of Locality	نوع المسكن												الاتصال بالشبكات العامة ونوع التجمع
	Type of Housing Unit												
	المجموع		غير مبين		أخرى		شقة		دار		فيلا		
	نسبة	عدد	نسبة	عدد	نسبة	عدد	نسبة	عدد	نسبة	عدد	نسبة	عدد	
%	No.	%	No.	%	No.	%	No.	%	No.	%	No.		
Urban													حضر
Water Public Network	100	2299	0.0	1	0.5	11	47.6	1094	51.0	1172	0.9	21	شبكة مياه عامة
Electricity Public Network	100	2326	0.0	1	0.6	13	47.0	1093	51.5	1198	0.9	21	شبكة كهرباء عامة
Sewage Public Network	100	153	-	-	1.3	2	43.1	66	54.9	84	0.7	1	شبكة صرف صحي
Rural													ريف
Water Public Network	100	1069	0.3	3	21.4	229	10.1	108	67.6	723	0.6	6	شبكة مياه عامة
Electricity Public Network	100	881	-	-	4.1	36	13.2	116	82.0	723	0.7	6	شبكة كهرباء عامة
Sewage Public Network	-	-	-	-	-	-	-	-	-	-	-	-	شبكة صرف صحي
Camps													مخيمات
Water Public Network	100	859	-	-	1.5	13	6.8	58	91.4	785	0.3	3	شبكة مياه عامة
Electricity Public Network	100	953	0.1	1	1.9	18	7.1	68	90.6	863	0.3	3	شبكة كهرباء عامة
Sewage Public Network	-	-	-	-	-	-	-	-	-	-	-	-	شبكة صرف صحي
Jericho Governorate													محافظة أريحا
Water Public Network	100	4227	0.1	4	6.0	253	29.8	1260	63.4	2680	0.7	30	شبكة مياه عامة
Electricity Public Network	100	4160	0.0	2	1.6	67	30.7	1277	67.0	2784	0.7	30	شبكة كهرباء عامة
Sewage Public Network	100	153	-	-	1.3	2	43.1	66	54.9	84	0.7	1	شبكة صرف صحي

Note: Other includes Independent Room, Tent and Marginal.

ملاحظة: أخرى تشمل غرفة مستقلة، خيمة وبراكية.

جدول 47: المساكن المأهولة حسب توفر (مطبخ وحمّام ومرحاض) ونوع المسكن ونوع التجمع

Table 47: Occupied Housing Units by Availability of (Kitchen, Bathroom and Toilet), Type of Housing Unit and Type of Locality

Availability of (Kitchen, Bathroom and Toilet) and Type of Locality	نوع المسكن											توفر (مطبخ وحمّام ومرحاض) ونوع التجمع	
	Type of Housing Unit												
	المجموع		غير مبيّن		أخرى		شقة		دار		فيلا		
	نسبة	عدد	نسبة	عدد	نسبة	عدد	نسبة	عدد	نسبة	عدد	نسبة		عدد
%	No.	%	No.	%	No.	%	No.	%	No.	%	No.		
Urban												حضر	
Kitchen	100	2312	0.0	1	0.2	5	47.0	1087	51.9	1198	0.9	21	مطبخ
Bathroom	100	2300	0.0	1	0.3	8	47.4	1090	51.4	1180	0.9	21	حمّام
Toilet	100	2318	0.0	1	0.3	7	47.3	1095	51.5	1194	0.9	21	مرحاض
Rural												ريف	
Kitchen	100	1120	0.1	1	11.4	128	10.6	119	77.4	866	0.5	6	مطبخ
Bathroom	100	930	0.1	1	7.3	68	12.4	115	79.6	740	0.6	6	حمّام
Toilet	100	1220	0.2	3	19.0	232	9.6	117	70.7	862	0.5	6	مرحاض
Camps												مخيمات	
Kitchen	100	934	0.1	1	0.3	3	7.1	66	92.2	861	0.3	3	مطبخ
Bathroom	100	910	-	-	0.4	4	7.4	67	91.9	836	0.3	3	حمّام
Toilet	100	960	0.1	1	0.9	9	7.2	69	91.5	878	0.3	3	مرحاض
Jericho Governorate												محافظة أريحا	
Kitchen	100	4366	0.1	3	3.1	136	29.1	1272	67.0	2925	0.7	30	مطبخ
Bathroom	100	4140	0.0	2	1.9	80	30.8	1272	66.6	2756	0.7	30	حمّام
Toilet	100	4498	0.1	5	5.5	248	28.5	1281	65.2	2934	0.7	30	مرحاض

Note: Other includes Independent Room, Tent and Marginal.

ملاحظة: أخرى تشمل غرفة مستقلة، خيمة وبراكية.

جدول 48: الأسر حسب المصدر الرئيسي للطاقة المستخدمة في الطبخ ونوع المسكن ونوع التجمع

Table 48: Households by Main Source of Energy for Cooking, Type of Housing Unit and Type of Locality

Main Source of Energy for Cooking and Type of Locality	نوع المسكن											المصدر الرئيسي للطاقة المستخدمة في الطبخ ونوع التجمع	
	المجموع Total		غير مبين Not Stated		أخرى Other		شقة Apartment		دار House		فيلا Villa		
	نسبة %	عدد No.	نسبة %	عدد No.	نسبة %	عدد No.	نسبة %	عدد No.	نسبة %	عدد No.	نسبة %		عدد No.
Urban													حضر
Gas	100	2326	0.0	1	0.6	13	47.0	1093	51.5	1197	0.9	22	غاز
Kerosene	100	26	-	-	-	-	34.6	9	65.4	17	-	-	كاز
Electricity	100	5	-	-	-	-	60.0	3	40.0	2	-	-	كهرباء
Wood	100	35	-	-	51.4	18	14.3	5	34.3	12	-	-	حطب
Other	100	8	-	-	25.0	2	62.5	5	12.5	1	-	-	أخرى
Not Stated	100	9	44.5	4	-	-	33.3	3	22.2	2	-	-	غير مبين
Total	100	2409	0.2	5	1.4	33	46.4	1118	51.1	1231	0.9	22	المجموع
Rural													ريف
Gas	100	1307	0.2	2	22.8	298	9.3	122	67.2	879	0.5	6	غاز
Kerosene	100	7	-	-	42.9	3	-	-	57.1	4	-	-	كاز
Electricity	100	1	-	-	-	-	100	1	-	-	-	-	كهرباء
Wood	100	297	0.3	1	83.2	247	-	-	16.5	49	-	-	حطب
Other	100	10	-	-	30.0	3	20.0	2	50.0	5	-	-	أخرى
Not Stated	100	32	25.0	8	9.4	3	12.5	4	53.1	17	-	-	غير مبين
Total	100	1654	0.7	11	33.5	554	7.8	129	57.6	954	0.4	6	المجموع

جدول 48 (تابع): الأسر حسب المصدر الرئيسي للطاقة المستخدمة في الطبخ ونوع المسكن ونوع التجمع

Table 48 (Cont.): Households by Main Source of Energy for Cooking, Type of Housing Unit and Type of Locality

Main Source of Energy for Cooking and Type of Locality	نوع المسكن											المصدر الرئيسي للطاقة المستخدمة في الطبخ ونوع التجمع	
	المجموع Total		غير مبين Not Stated		أخرى Other		شقة Apartment		دار House		فيلا Villa		
	نسبة %	عدد No.	نسبة %	عدد No.	نسبة %	عدد No.	نسبة %	عدد No.	نسبة %	عدد No.	نسبة %		عدد No.
Camps													مخيمات
Gas	100	916	-	-	1.5	14	7.1	65	91.1	834	0.3	3	غاز
Kerosene	100	22	-	-	4.5	1	9.1	2	86.4	19	-	-	كاز
Electricity	100	3	-	-	66.7	2	-	-	33.3	1	-	-	كهرباء
Wood	100	81	-	-	12.3	10	1.2	1	86.5	70	-	-	حطب
Other	100	12	8.3	1	-	-	8.3	1	83.4	10	-	-	أخرى
Not Stated	100	5	-	-	-	-	-	-	100	5	-	-	غير مبين
Total	100	1039	0.1	1	2.6	27	6.6	69	90.4	939	0.3	3	المجموع
Jericho Governorate													محافظة أريحا
Gas	100	4549	0.1	3	7.1	325	28.1	1280	64.0	2910	0.7	31	غاز
Kerosene	100	55	-	-	7.3	4	20.0	11	72.7	40	-	-	كاز
Electricity	100	9	-	-	22.2	2	44.5	4	33.3	3	-	-	كهرباء
Wood	100	413	0.2	1	66.6	275	1.5	6	31.7	131	-	-	حطب
Other	100	30	3.3	1	16.7	5	26.7	8	53.3	16	-	-	أخرى
West Bank	100	46	26.1	12	6.5	3	15.2	7	52.2	24	-	-	غير مبين
Total	100	5102	0.3	17	12.0	614	25.8	1316	61.3	3124	0.6	31	المجموع

Note: Other includes Independent Room, Tent and Marginal.

ملاحظة: أخرى تشمل غرفة مستقلة، خيمة وبراكية.

جدول 49: الأسر حسب المصدر الرئيسي للطاقة المستخدمة في التدفئة ونوع المسكن ونوع التجمع

Table 49: Households by Main Source of Energy for Heating, Type of Housing Unit and Type of Locality

Main Source of Energy for Heating and Type of Locality	نوع المسكن											المصدر الرئيسي للطاقة المستخدمة في التدفئة ونوع التجمع	
	Type of Housing Unit												
	المجموع Total		غير مبين Not Stated		أخرى Other		شقة Apartment		دار House		فيلا Villa		
نسبة %	عدد No.	نسبة %	عدد No.	نسبة %	عدد No.	نسبة %	عدد No.	نسبة %	عدد No.	نسبة %	عدد No.		
Urban												حضر	
No Heating	100	1071	0.1	1	1.4	15	48.3	517	49.4	529	0.8	9	لا يوجد
Gas	100	243	-	-	-	-	47.3	115	50.2	122	2.5	6	غاز
Gasoline	100	201	-	-	-	-	44.3	89	54.2	109	1.5	3	كاز
Electricity	100	531	-	-	0.2	1	52.2	277	46.9	249	0.8	4	كهرباء
Wood	100	346	-	-	4.9	17	32.7	113	62.4	216	-	-	حطب
Diesel	100	6	-	-	-	-	33.3	2	66.7	4	-	-	سولار
Other	100	1	-	-	-	-	-	-	100	1	-	-	أخرى
Not Stated	100	10	40.0	4	-	-	50.0	5	10.0	1	-	-	غير مبين
Total	100	2409	0.2	5	1.4	33	46.4	1118	51.1	1231	0.9	22	المجموع
Rural												ريف	
No Heating	100	437	-	-	25.9	113	10.3	45	63.3	277	0.5	2	لا يوجد
Gas	100	25	-	-	24.0	6	4.0	1	72.0	18	-	-	غاز
Gasoline	100	22	-	-	9.1	2	22.7	5	68.2	15	-	-	كاز
Electricity	100	122	-	-	2.5	3	17.2	21	80.3	98	-	-	كهرباء
Wood	100	1010	0.3	3	42.1	425	5.1	52	52.1	526	0.4	4	حطب
Diesel	-	-	-	-	-	-	-	-	-	-	-	-	سولار
Other	100	5	-	-	20.0	1	20.0	1	60.0	3	-	-	أخرى
Not Stated	100	33	24.3	8	12.1	4	12.1	4	51.5	17	-	-	غير مبين
Total	100	1654	0.7	11	33.5	554	7.8	129	57.6	954	0.4	6	المجموع

جدول 49 (تابع): الأسر حسب المصدر الرئيسي للطاقة المستخدمة في التدفئة ونوع المسكن ونوع التجمع

Table 49 (Cont.): Households by Main Source of Energy for Heating, Type of Housing Unit and Type of Locality

Main Source of Energy for Heating and Type of Locality	نوع المسكن											المصدر الرئيسي للطاقة المستخدمة في التدفئة ونوع التجمع	
	Type of Housing Unit												
	المجموع Total		غير مبين Not Stated		أخرى Other		شقة Apartment		دار House		فيلا Villa		
نسبة %	عدد No.	نسبة %	عدد No.	نسبة %	عدد No.	نسبة %	عدد No.	نسبة %	عدد No.	نسبة %	عدد No.		
Camps													
No Heating	100	688	0.1	1	2.6	18	7.6	52	89.4	615	0.3	2	مخيمات لا يوجد
Gas	100	19	-	-	-	-	-	-	100	19	-	-	غاز
Gasoline	100	43	-	-	2.3	1	2.3	1	95.4	41	-	-	كاز
Electricity	100	104	-	-	1.0	1	6.7	7	91.3	95	1.0	1	كهرباء
Wood	100	180	-	-	3.9	7	5.0	9	91.1	164	-	-	حطب
Diesel	100	1	-	-	-	-	-	-	100	1	-	-	سولار
Other	100	1	-	-	-	-	-	-	100	1	-	-	أخرى
Not Stated	100	3	-	-	-	-	-	-	100	3	-	-	غير مبين
Total	100	1039	0.1	1	2.6	27	6.6	69	90.4	939	0.3	3	المجموع
Jericho Governorate													
No Heating	100	2196	0.1	2	6.6	146	28.0	614	64.7	1421	0.6	13	محافظة أريحا لا يوجد
Gas	100	287	-	-	2.1	6	40.4	116	55.4	159	2.1	6	غاز
Gasoline	100	266	-	-	1.1	3	35.7	95	62.1	165	1.1	3	كاز
Electricity	100	757	-	-	0.7	5	40.3	305	58.3	442	0.7	5	كهرباء
Wood	100	1536	0.2	3	29.2	449	11.3	174	59.0	906	0.3	4	حطب
Diesel	100	7	-	-	-	-	28.6	2	71.4	5	-	-	سولار
Other	100	7	-	-	14.3	1	14.3	1	71.4	5	-	-	أخرى
Not Stated	100	46	26.1	12	8.7	4	19.6	9	45.6	21	-	-	غير مبين
Total	100	5102	0.3	17	12.0	614	25.8	1316	61.3	3124	0.6	31	المجموع

Note: Other includes Independent Room, Tent and Marginal.

ملاحظة: أخرى تشمل غرفة مستقلة، خيمة وبراكية.

جدول 50: الأسر حسب توفر السلع المعمرة ونوع المسكن ونوع التجمع

Table 50: Households by Availability of Durable Goods, Type of Housing Unit and Type of Locality

Durable Goods and Type of Locality	نوع المسكن											السلع المعمرة ونوع التجمع	
	Type of Housing Unit												
	المجموع Total		غير مبين Not Stated		أخرى Other		شقة Apartment		دار House		فيلا Villa		
نسبة %	عدد No.	نسبة %	عدد No.	نسبة %	عدد No.	نسبة %	عدد No.	نسبة %	عدد No.	نسبة %	عدد No.		
Urban													
Private Car	100	709	0.1	1	0.4	3	47.7	338	49.7	352	2.1	15	حضر سيارة خصوصية
Refrigerator	100	2266	0.0	1	0.4	9	46.7	1059	51.9	1175	1.0	22	ثلاجة كهربائية
Solar Boiler	100	1060	-	-	0.1	1	53.3	565	44.8	475	1.8	19	سخان شمسي
Central Heating	100	34	-	-	-	-	53.0	18	38.2	13	8.8	3	تدفئة مركزية
Home Library	100	350	-	-	0.3	1	47.7	167	49.1	172	2.9	10	مكتبة منزلية
Cooking Stove	100	2284	0.0	1	0.6	14	46.7	1067	51.7	1180	1.0	22	طباخ غاز
Washing Machine	100	2048	0.0	1	0.2	5	47.5	973	51.2	1047	1.1	22	غسالة ملابس
Television	100	2250	0.0	1	0.6	13	46.9	1055	51.5	1159	1.0	22	تلفاز
Video	100	583	-	-	0.2	1	47.2	275	51.1	298	1.5	9	فيديو
Computer	100	93	-	-	-	-	54.8	51	40.9	38	4.3	4	حاسوب
Phone Line	100	1175	-	-	0.3	4	47.2	554	51.0	599	1.5	18	خط هاتف
Rural													
Private Car	100	299	-	-	16.7	50	8.0	24	74.3	222	1.0	3	ريف سيارة خصوصية
Refrigerator	100	887	0.1	1	4.7	42	11.8	105	82.7	733	0.7	6	ثلاجة كهربائية
Solar Boiler	100	168	-	-	0.6	1	14.9	25	82.1	138	2.4	4	سخان شمسي
Central Heating	100	8	-	-	-	-	-	-	100	8	-	-	تدفئة مركزية
Home Library	100	51	-	-	-	-	13.7	7	86.3	44	-	-	مكتبة منزلية
Cooking Stove	100	1268	0.2	3	22.2	282	9.5	120	67.6	857	0.5	6	طباخ غاز
Washing Machine	100	599	0.2	1	5.0	30	10.5	63	83.3	499	1.0	6	غسالة ملابس
Television	100	1096	0.3	3	17.5	192	9.4	103	72.3	792	0.5	6	تلفاز
Video	100	67	1.5	1	6.0	4	11.9	8	79.1	53	1.5	1	فيديو
Computer	100	10	-	-	10.0	1	20.0	2	70.0	7	-	-	حاسوب
Phone Line	100	134	-	-	0.7	1	19.4	26	76.9	103	3.0	4	خط هاتف

جدول 50 (تابع): الأسر حسب توفر السلع المعمرة ونوع المسكن ونوع التجمع

Table 50 (Cont.): Households by Availability of Durable Goods, Type of Housing Unit and Type of Locality

Durable Goods and Type of Locality	نوع المسكن												السلع المعمرة ونوع التجمع
	Type of Housing Unit						نوع المسكن						
	المجموع Total		غير مبين Not Stated		أخرى Other		شقة Apartment		دار House		فيلا Villa		
نسبة %	عدد No.	نسبة %	عدد No.	نسبة %	عدد No.	نسبة %	عدد No.	نسبة %	عدد No.	نسبة %	عدد No.		
Camps													مخيمات
Private Car	100	205	-	-	-	-	7.3	15	91.7	188	1.0	2	سيارة خصوصية
Refrigerator	100	875	-	-	0.8	7	7.1	62	91.8	803	0.3	3	ثلاجة كهربائية
Solar Boiler	100	273	-	-	-	-	9.2	25	90.1	246	0.7	2	سخان شمسي
Central Heating	100	2	-	-	-	-	-	-	100	2	-	-	تدفئة مركزية
Home Library	100	92	-	-	1.1	1	9.8	9	88.0	81	1.1	1	مكتبة منزلية
West Bank	100	939	-	-	1.5	14	7.0	66	91.2	856	0.3	3	طباخ غاز
Washing Machine	100	663	0.2	1	0.6	4	7.3	49	91.4	606	0.5	3	غسالة ملابس
Television	100	868	0.1	1	1.0	9	6.7	58	91.8	797	0.3	3	تلفاز
Video	100	83	-	-	-	-	9.6	8	90.4	75	-	-	فيديو
Computer	100	13	-	-	-	-	7.7	1	92.3	12	-	-	حاسوب
Phone Line	100	78	-	-	-	-	6.4	5	91.0	71	2.6	2	خط هاتف
Jericho Governorate													محافظة أريحا
Private Car	100	1213	0.1	1	4.4	53	31.1	377	62.8	762	1.6	20	سيارة خصوصية
Refrigerator	100	4028	0.0	2	1.4	58	30.5	1226	67.3	2711	0.8	31	ثلاجة كهربائية
Solar Boiler	100	1501	-	-	0.1	2	41.0	615	57.2	859	1.7	25	سخان شمسي
Central Heating	100	44	-	-	-	-	40.9	18	52.3	23	6.8	3	تدفئة مركزية
Home Library	100	493	-	-	0.4	2	37.1	183	60.3	297	2.2	11	مكتبة منزلية
Cooking Stove	100	4491	0.1	4	6.9	310	27.9	1253	64.4	2893	0.7	31	طباخ غاز
Washing Machine	100	3310	0.1	3	1.2	39	32.8	1085	65.0	2152	0.9	31	غسالة ملابس
Television	100	4214	0.1	5	5.1	214	28.9	1216	65.2	2748	0.7	31	تلفاز
Video	100	733	0.1	1	0.7	5	39.7	291	58.1	426	1.4	10	فيديو
Computer	100	116	-	-	0.9	1	46.6	54	49.1	57	3.4	4	حاسوب
Phone Line	100	1387	-	-	0.4	5	42.2	585	55.7	773	1.7	24	خط هاتف

Note: Other includes Independent Room, Tent and Marginal.

ملاحظة: أخرى تشمل غرفة مستقلة، خيمة وبراكية.

جدول 51: الأسر حسب حيازة المسكن ونوع المسكن ونوع التجمع

Table 51: Households by Tenure of Housing Unit, Type of Housing Unit and Type of Locality

Tenure of Housing Unit and Type of Locality	نوع المسكن											حيازة المسكن ونوع التجمع	
	Type of Housing Unit												
	المجموع Total		غير مبين Not Stated		أخرى Other		شقة Apartment		دار House		فيلا Villa		
نسبة %	عدد No.	نسبة %	عدد No.	نسبة %	عدد No.	نسبة %	عدد No.	نسبة %	عدد No.	نسبة %	عدد No.		
Urban												حضر	
Owned	100	1150	0.1	1	1.0	12	41.6	478	55.6	639	1.7	20	ملك
Rented Unfurnished	100	643	-	-	0.5	3	43.5	280	55.8	359	0.2	1	مستأجر غير مفروش
Rented Furnished	100	50	-	-	4.0	2	42.0	21	52.0	26	2.0	1	مستأجر مفروش
Without Payment	100	459	-	-	2.0	9	62.5	287	35.5	163	-	-	دون مقابل
For Work	100	84	-	-	2.4	2	54.8	46	42.8	36	-	-	مقابل عمل
Other	100	7	-	-	57.1	4	14.3	1	28.6	2	-	-	أخرى
Not Stated	100	16	25.0	4	6.3	1	31.2	5	37.5	6	-	-	غير مبين
Total	100	2409	0.2	5	1.4	33	46.4	1118	51.1	1231	0.9	22	المجموع
Rural												ريف	
Owned	100	1335	0.1	1	26.9	359	8.6	115	64.0	854	0.4	6	ملك
Rented Unfurnished	100	22	-	-	4.5	1	18.2	4	77.3	17	-	-	مستأجر غير مفروش
Rented Furnished	100	6	-	-	-	-	-	-	100	6	-	-	مستأجر مفروش
Without Payment	100	77	2.6	2	39.0	30	7.8	6	50.6	39	-	-	دون مقابل
For Work	100	179	-	-	87.2	156	-	-	12.8	23	-	-	مقابل عمل
Other	100	6	-	-	83.3	5	16.7	1	-	-	-	-	أخرى
Not Stated	100	29	27.6	8	10.3	3	10.3	3	51.8	15	-	-	غير مبين
Total	100	1654	0.7	11	33.5	554	7.8	129	57.6	954	0.4	6	المجموع

جدول 51 (تابع): الأسر حسب حيازة المسكن ونوع المسكن ونوع التجمع

Table 51 (Cont.): Households by Tenure of Housing Unit, Type of Housing Unit and Type of Locality

Tenure of Housing Unit and Type of Locality	نوع المسكن											حيازة المسكن ونوع التجمع	
	Type of Housing Unit												
	المجموع Total		غير مبين Not Stated		أخرى Other		شقة Apartment		دار House		فيلا Villa		
نسبة %	عدد No.	نسبة %	عدد No.	نسبة %	عدد No.	نسبة %	عدد No.	نسبة %	عدد No.	نسبة %	عدد No.		
Camps													
Owned	100	936	0.1	1	2.4	22	5.4	51	91.8	859	0.3	3	مخيمات ملك
Rented Unfurnished	100	38	-	-	-	-	10.5	4	89.5	34	-	-	مستأجر غير مفروش
Rented Furnished	100	3	-	-	33.3	1	-	-	66.7	2	-	-	مستأجر مفروش
Without Payment	100	54	-	-	5.6	3	25.9	14	68.5	37	-	-	دون مقابل
For Work	100	2	-	-	50.0	1	-	-	50.0	1	-	-	مقابل عمل
Other	100	1	-	-	-	-	-	-	100	1	-	-	أخرى
Not Stated	100	5	-	-	-	-	-	-	100	5	-	-	غير مبين
Total	100	1039	0.1	1	2.6	27	6.6	69	90.4	939	0.3	3	المجموع
Jericho Governorate													
Owned	100	3421	0.1	3	11.5	393	18.8	644	68.8	2352	0.8	29	ملك
Rented Unfurnished	100	703	-	-	0.6	4	41.0	288	58.3	410	0.1	1	مستأجر غير مفروش
Rented Furnished	100	59	-	-	5.1	3	35.6	21	57.6	34	1.7	1	مستأجر مفروش
Without Payment	100	590	0.3	2	7.1	42	52.1	307	40.5	239	-	-	دون مقابل
For Work	100	265	-	-	60.0	159	17.4	46	22.6	60	-	-	مقابل عمل
Other	100	14	-	-	64.3	9	14.3	2	21.4	3	-	-	أخرى
Not Stated	100	50	24.0	12	8.0	4	16.0	8	52.0	26	-	-	غير مبين
Total	100	5102	0.3	17	12.0	614	25.8	1316	61.3	3124	0.6	31	المجموع

Note: Other includes Independent Room, Tent and Marginal.

ملاحظة: أخرى تشمل غرفة مستقلة، خيمة وبراكية.

جدول 52: الأسر الفلسطينية حسب حالة لجوء رب الأسرة ونوع المسكن ونوع التجمع

Table 52: Palestinian Households by Refugee Status of Head of Household, Type of Housing Unit and Type of Locality

Refugee Status of Head of Household and Type of Locality	نوع المسكن											حالة لجوء رب الأسرة ونوع التجمع	
	Type of Housing Unit												
	المجموع Total		غير مبين Not Stated		أخرى Other		شقة Apartment		دار House		فيلا Villa		
نسبة %	عدد No.	نسبة %	عدد No.	نسبة %	عدد No.	نسبة %	عدد No.	نسبة %	عدد No.	نسبة %	عدد No.		
Urban													
Registered Refugee	100	1044	0.3	3	2.2	23	47.9	500	48.5	507	1.1	11	حضر لاجئ مسجل
Not Registered Refugee	100	61	-	-	3.3	2	55.7	34	41.0	25	-	-	لاجئ غير مسجل
Not Refugee	100	1274	0.2	2	0.6	8	45.0	574	53.3	679	0.9	11	ليس لاجئاً
Not Stated	100	15	-	-	-	-	20.0	3	80.0	12	-	-	غير مبين
Total	100	2394	0.2	5	1.4	33	46.4	1111	51.1	1223	0.9	22	المجموع
Rural													
Registered Refugee	100	524	0.2	1	30.0	157	9.3	49	59.7	313	0.8	4	ريف لاجئ مسجل
Not Registered Refugee	100	53	1.9	1	43.4	23	5.7	3	49.0	26	-	-	لاجئ غير مسجل
Not Refugee	100	1059	0.8	9	35.1	372	7.3	77	56.6	599	0.2	2	ليس لاجئاً
Not Stated	100	17	-	-	11.8	2	-	-	88.2	15	-	-	غير مبين
Total	100	1653	0.7	11	33.5	554	7.8	129	57.6	953	0.4	6	المجموع
Camps													
Registered Refugee	100	893	0.1	1	2.4	21	6.5	58	90.7	810	0.3	3	مخيمات لاجئ مسجل
Not Registered Refugee	100	29	-	-	13.8	4	-	-	86.2	25	-	-	لاجئ غير مسجل
Not Refugee	100	116	-	-	1.7	2	9.5	11	88.8	103	-	-	ليس لاجئاً
Not Stated	100	1	-	-	-	-	-	-	100	1	-	-	غير مبين
Total	100	1039	0.1	1	2.6	27	6.6	69	90.4	939	0.3	3	المجموع
Jericho Governorate													
Registered Refugee	100	2461	0.2	5	8.2	201	24.7	607	66.2	1630	0.7	18	محافظة أريحا لاجئ مسجل
Not Registered Refugee	100	143	0.7	1	20.3	29	25.9	37	53.1	76	-	-	لاجئ غير مسجل
Not Refugee	100	2449	0.4	11	15.6	382	27.1	662	56.4	1381	0.5	13	ليس لاجئاً
Not Stated	100	33	-	-	6.1	2	9.1	3	84.8	28	-	-	غير مبين
Total	100	5086	0.3	17	12.1	614	25.7	1309	61.3	3115	0.6	31	المجموع

Note: Other includes Independent Room, Tent and Marginal.

ملاحظة: أخرى تشمل غرفة مستقلة، خيمة وبراكية.

جدول 53: الأسر حسب الحالة التعليمية لرب الأسرة ونوع المسكن ونوع التجمع

Table 53: Households by Educational Status of Head of Household, Type of Housing Unit and Type of Locality

Educational Status of Head of Household and Type of Locality	نوع المسكن											الحالة التعليمية لرب الأسرة ونوع التجمع	
	Type of Housing Unit												
	المجموع Total		غير مبين Not Stated		أخرى Other		شقة Apartment		دار House		فيلا Villa		
نسبة %	عدد No.	نسبة %	عدد No.	نسبة %	عدد No.	نسبة %	عدد No.	نسبة %	عدد No.	نسبة %	عدد No.		
Urban													حضر
Illiterate	100	297	-	-	2.0	6	35.7	106	61.6	183	0.7	2	أمي
Read & Write only	100	388	-	-	2.1	8	41.0	159	56.4	219	0.5	2	ملم
Elementary	100	552	-	-	1.4	8	49.5	273	48.2	266	0.9	5	ابتدائي
Preparatory	100	487	0.2	1	1.2	6	50.3	245	47.9	233	0.4	2	اعدادي
Secondary	100	314	0.3	1	1.0	3	49.7	156	48.4	152	0.6	2	ثانوي
Associated Diploma	100	164	0.6	1	-	-	56.1	92	40.9	67	2.4	4	دبلوم متوسط
Bachelor and Above	100	200	1.0	2	1.0	2	43.0	86	52.5	105	2.5	5	بكالوريوس فأعلى
Not Stated	100	7	-	-	-	-	14.3	1	85.7	6	-	-	غير مبين
Total	100	2409	0.2	5	1.4	33	46.4	1118	51.1	1231	0.9	22	المجموع
Rural													ريف
Illiterate	100	379	0.3	1	41.4	157	6.3	24	51.2	194	0.8	3	أمي
Read & Write only	100	338	0.6	2	36.1	122	6.8	23	56.2	190	0.3	1	ملم
Elementary	100	425	0.7	3	31.8	135	8.2	35	59.3	252	-	-	ابتدائي
Preparatory	100	289	1.0	3	31.5	91	8.3	24	58.8	170	0.3	1	اعدادي
Secondary	100	135	0.7	1	27.4	37	7.4	10	64.5	87	-	-	ثانوي
Associated Diploma	100	52	1.9	1	11.5	6	15.4	8	71.2	37	-	-	دبلوم متوسط
Bachelor and Above	100	22	-	-	9.1	2	18.2	4	68.2	15	4.5	1	بكالوريوس فأعلى
Not Stated	100	14	-	-	28.6	4	7.1	1	64.3	9	-	-	غير مبين
Total	100	1654	0.7	11	33.5	554	7.8	129	57.6	954	0.4	6	المجموع

جدول 53 (تابع): الأسر حسب الحالة التعليمية لرب الأسرة ونوع المسكن ونوع التجمع

Table 53 (Cont.): Households by Educational Status of Head of Household, Type of Housing Unit and Type of Locality

Educational Status of Head of Household and Type of Locality	نوع المسكن											الحالة التعليمية لرب الأسرة ونوع التجمع	
	Type of Housing Unit												
	المجموع Total		غير مبين Not Stated		أخرى Other		شقة Apartment		دار House		فيلا Villa		
	نسبة %	عدد No.	نسبة %	عدد No.	نسبة %	عدد No.	نسبة %	عدد No.	نسبة %	عدد No.	نسبة %	عدد No.	
Camps													مخيمات
Illiterate	100	249	0.4	1	6.4	16	4.8	12	88.0	219	0.4	1	أمي
Read & Write only	100	162	-	-	2.5	4	5.6	9	91.9	149	-	-	ملم
Elementary	100	253	-	-	1.6	4	4.3	11	94.1	238	-	-	ابتدائي
Preparatory	100	212	-	-	0.5	1	9.0	19	89.6	190	0.9	2	اعدادي
Secondary	100	83	-	-	2.4	2	9.6	8	88.0	73	-	-	ثانوي
Associated Diploma	100	50	-	-	-	-	12.0	6	88.0	44	-	-	دبلوم متوسط
Bachelor and Above	100	30	-	-	-	-	13.3	4	86.7	26	-	-	بكالوريوس فأعلى
Not Stated	-	-	-	-	-	-	-	-	-	-	-	-	غير مبين
Total	100	1039	0.1	1	2.6	27	6.6	69	90.4	939	0.3	3	المجموع
Jericho Governorate													محافظة أريحا
Illiterate	100	925	0.2	2	19.4	179	15.4	142	64.4	596	0.6	6	أمي
Read & Write only	100	888	0.2	2	15.1	134	21.5	191	62.9	558	0.3	3	ملم
Elementary	100	1230	0.2	3	12.0	147	25.9	319	61.5	756	0.4	5	ابتدائي
Preparatory	100	988	0.4	4	9.9	98	29.2	288	60.0	593	0.5	5	اعدادي
Secondary	100	532	0.4	2	7.9	42	32.7	174	58.6	312	0.4	2	ثانوي
Associated Diploma	100	266	0.8	2	2.3	6	39.8	106	55.6	148	1.5	4	دبلوم متوسط
Bachelor and Above	100	252	0.8	2	1.6	4	37.3	94	57.9	146	2.4	6	بكالوريوس فأعلى
Not Stated	100	21	-	-	19.0	4	9.5	2	71.5	15	-	-	غير مبين
Total	100	5102	0.3	17	12.0	614	25.8	1316	61.3	3124	0.6	31	المجموع

Note: Other includes Independent Room, Tent and Marginal.

ملاحظة: أخرى تشمل غرفة مستقلة، خيمة وبراكية.

جدول 54: الأسر حسب المهنة الرئيسية لرب الأسرة ونوع المسكن ونوع التجمع

Table 54: Households by Main Occupation of Head of Household, Type of Housing Unit and Type of Locality

Main Occupation of Head of Household and Type of Locality	نوع المسكن											المهنة الرئيسية لرب الأسرة ونوع التجمع	
	Type of Housing Unit												
	المجموع Total		غير مبين Not Stated		أخرى Other		شقة Apartment		دار House		فيلا Villa		
نسبة %	عدد No.	نسبة %	عدد No.	نسبة %	عدد No.	نسبة %	عدد No.	نسبة %	عدد No.	نسبة %	عدد No.		
Urban													
Legislators and Managers	100	106	-	-	-	-	50.9	54	48.1	51	0.9	1	المشروعون وموظفو الإدارة العليا
Professionals	100	122	0.8	1	0.8	1	44.3	54	51.6	63	2.5	3	المتخصصون
Technicians and Associate Professionals	100	123	-	-	0.8	1	45.5	56	52.1	64	1.6	2	الفنيون والمتخصصون المساعدون
Clerks	100	83	-	-	-	-	47.0	39	53.0	44	-	-	الكتابة
Services and Sales Workers	100	420	0.2	1	1.2	5	53.1	223	44.3	186	1.2	5	العاملون في الخدمات والباعة في المحلات التجارية والأسواق
Skilled Agricultural and Fishing Workers	100	224	-	-	6.7	15	46.4	104	46.0	103	0.9	2	العمال في الزراعة وصيد الأسماك
Crafts and Related Workers	100	328	-	-	0.3	1	50.9	167	48.2	158	0.6	2	العاملون في الحرف
Plant and Machine Operators	100	144	0.7	1	-	-	52.1	75	47.2	68	-	-	مشغلوا الآلات ومجموعها
Elementary Occupation	100	461	0.2	1	0.7	3	42.1	194	56.8	262	0.2	1	المهن الأولية
Not Stated	100	4	-	-	-	-	-	-	100	4	-	-	غير مبين
Total	100	2015	0.2	4	1.3	26	47.9	966	49.8	1003	0.8	16	المجموع
Rural													
Legislators and Managers	100	12	-	-	8.3	1	8.3	1	83.4	10	-	-	المشروعون وموظفو الإدارة العليا
Professionals	100	8	-	-	12.5	1	37.5	3	50.0	4	-	-	المتخصصون
Technicians and Associate Professionals	100	18	-	-	-	-	27.8	5	72.2	13	-	-	الفنيون والمتخصصون المساعدون
Clerks	100	11	-	-	-	-	9.1	1	90.9	10	-	-	الكتابة
Services and Sales Workers	100	79	-	-	13.9	11	11.4	9	74.7	59	-	-	العاملون في الخدمات والباعة في المحلات التجارية والأسواق
Skilled Agricultural and Fishing Workers	100	808	0.7	6	48.0	388	7.2	58	43.7	353	0.4	3	العمال في الزراعة وصيد الأسماك
Crafts and Related Workers	100	44	-	-	15.9	7	-	-	84.1	37	-	-	العاملون في الحرف
Plant and Machine Operators	100	67	1.5	1	16.4	11	9.0	6	73.1	49	-	-	مشغلوا الآلات ومجموعها
Elementary Occupation	100	414	1.0	4	21.0	87	7.5	31	70.5	292	-	-	المهن الأولية
Not Stated	100	5	-	-	-	-	-	-	100	5	-	-	غير مبين
Total	100	1466	0.8	11	34.5	506	7.8	114	56.7	832	0.2	3	المجموع

جدول 54 (تابع): الأسر حسب المهنة الرئيسية لرب الأسرة ونوع المسكن ونوع التجمع

Table 54 (Cont.): Households by Main Occupation of Head of Household, Type of Housing Unit and Type of Locality

Main Occupation of Head of Household and Type of Locality	نوع المسكن											المهنة الرئيسية لرب الأسرة ونوع التجمع
	Type of Housing Unit											
	المجموع Total		غير مبين Not Stated		أخرى Other		شقة Apartment		دار House		فيلا Villa	
نسبة %	عدد No.	نسبة %	عدد No.	نسبة %	عدد No.	نسبة %	عدد No.	نسبة %	عدد No.	نسبة %	عدد No.	
Camps												
Legislators and Managers	100	19	-	-	-	-	5.3	1	94.7	18	-	-
Professionals	100	15	-	-	-	-	26.7	4	73.3	11	-	-
Technicians and Associate Professionals	100	29	-	-	-	-	6.9	2	93.1	27	-	-
Clerks	100	19	-	-	-	-	-	-	100	19	-	-
Services and Sales Workers	100	157	-	-	1.9	3	12.7	20	84.1	132	1.3	2
Skilled Agricultural and Fishing Workers	100	62	-	-	6.5	4	4.8	3	88.7	55	-	-
Crafts and Related Workers	100	126	-	-	1.6	2	3.2	4	95.2	120	-	-
Plant and Machine Operators	100	66	-	-	-	-	9.1	6	90.9	60	-	-
Elementary Occupation	100	295	-	-	2.7	8	3.7	11	93.6	276	-	-
Not Stated	100	8	-	-	-	-	12.5	1	87.5	7	-	-
Total	100	796	-	-	2.1	17	6.5	52	91.1	725	0.3	2
Jericho Governorate												
Legislators and Managers	100	137	-	-	0.7	1	40.9	56	57.7	79	0.7	1
Professionals	100	145	0.7	1	1.4	2	42.0	61	53.8	78	2.1	3
Technicians and Associate Professionals	100	170	-	-	0.6	1	37.1	63	61.1	104	1.2	2
Clerks	100	113	-	-	-	-	35.4	40	64.6	73	-	-
Services and Sales Workers	100	656	0.2	1	2.9	19	38.4	252	57.4	377	1.1	7
Skilled Agricultural and Fishing Workers	100	1094	0.5	6	37.2	407	15.1	165	46.7	511	0.5	5
Crafts and Related Workers	100	498	-	-	2.0	10	34.3	171	63.3	315	0.4	2
Plant and Machine Operators	100	277	0.7	2	4.0	11	31.4	87	63.9	177	-	-
Elementary Occupation	100	1170	0.4	5	8.4	98	20.2	236	70.9	830	0.1	1
Not Stated	100	17	-	-	-	-	5.9	1	94.1	16	-	-
Total	100	4277	0.4	15	12.8	549	26.5	1132	59.8	2560	0.5	21

Note: Other includes Independent Room, Tent and Marginal.

ملاحظة: أخرى تشمل غرفة مستقلة، خيمة وبراكية.

جدول 55: الأسر حسب عدد الأفراد المشغلين في الأسرة ونوع المسكن ونوع التجمع

Table 55: Households by Number of Employed Members per Household, Type of Housing Unit and Type of Locality

Number of Employed Members per Household and Type of Locality	نوع المسكن											عدد الأفراد المشغلين في الأسرة ونوع التجمع	
	Type of Housing Unit												
	المجموع Total		غير مبين Not Stated		أخرى Other		شقة Apartment		دار House		فيلا Villa		
	نسبة %	عدد No.	نسبة %	عدد No.	نسبة %	عدد No.	نسبة %	عدد No.	نسبة %	عدد No.	نسبة %	عدد No.	
Urban حضر													
0	100	236	-	-	2.5	6	44.5	105	52.6	124	0.4	1	0
1	100	1221	0.3	4	1.3	16	53.3	650	44.4	542	0.7	9	1
2	100	489	-	-	1.4	7	44.0	215	52.8	258	1.8	9	2
3	100	253	0.4	1	0.8	2	34.8	88	63.6	161	0.4	1	3
4	100	119	-	-	0.8	1	30.3	36	68.1	81	0.8	1	4
5+	100	91	-	-	1.1	1	26.4	24	71.4	65	1.1	1	+5
Total	100	2409	0.2	5	1.4	33	46.4	1118	51.1	1231	0.9	22	المجموع
Rural ريف													
0	100	88	-	-	33.0	29	8.0	7	57.9	51	1.1	1	0
1	100	745	0.9	7	27.1	202	9.7	72	62.3	464	-	-	1
2	100	387	-	-	43.7	169	4.9	19	51.1	198	0.3	1	2
3	100	172	0.6	1	36.6	63	6.4	11	56.4	97	-	-	3
4	100	113	1.8	2	38.1	43	4.4	5	54.8	62	0.9	1	4
5+	100	149	0.7	1	32.2	48	10.1	15	55.0	82	2.0	3	+5
Total	100	1654	0.7	11	33.5	554	7.8	129	57.6	954	0.4	6	المجموع

جدول 55 (تابع): الأسر حسب عدد الأفراد المشتغلين في الأسرة ونوع المسكن ونوع التجمع

Table 55 (Cont.): Households by Number of Employed Members per Household, Type of Housing Unit and Type of Locality

Number of Employed Members per Household and Type of Locality	نوع المسكن												عدد الأفراد المشتغلين في الأسرة ونوع التجمع
	Type of Housing Unit												
	المجموع Total		غير مبين Not Stated		أخرى Other		شقة Apartment		دار House		فيلا Villa		
نسبة %	عدد No.	نسبة %	عدد No.	نسبة %	عدد No.	نسبة %	عدد No.	نسبة %	عدد No.	نسبة %	عدد No.		
Camps													مخيمات
0	100	148	0.7	1	6.8	10	8.8	13	83.7	124	-	-	0
1	100	606	-	-	2.5	15	6.4	39	90.9	551	0.2	1	1
2	100	155	-	-	1.3	2	8.4	13	89.7	139	0.6	1	2
3	100	86	-	-	-	-	3.5	3	95.3	82	1.2	1	3
4	100	29	-	-	-	-	-	-	100	29	-	-	4
5+	100	15	-	-	-	-	6.7	1	93.3	14	-	-	+5
Total	100	1039	0.1	1	2.6	27	6.6	69	90.4	939	0.3	3	المجموع
Jericho Governorate													محافظة أريحا
0	100	472	0.2	1	9.5	45	26.5	125	63.4	299	0.4	2	0
1	100	2572	0.4	11	9.1	233	29.6	761	60.5	1557	0.4	10	1
2	100	1031	-	-	17.3	178	23.9	247	57.7	595	1.1	11	2
3	100	511	0.4	2	12.7	65	20.0	102	66.5	340	0.4	2	3
4	100	261	0.8	2	16.8	44	15.7	41	65.9	172	0.8	2	4
5+	100	255	0.4	1	19.2	49	15.7	40	63.1	161	1.6	4	+5
Total	100	5102	0.3	17	12.0	614	25.8	1316	61.3	3124	0.6	31	المجموع

Note: Other includes Independent Room, Tent and Marginal.

ملاحظة: أخرى تشمل غرفة مستقلة، خيمة وبراكية.

جدول 56: الأسر حسب حيازة المسكن ونوع التجمع

Table 56: Households by Tenure of Housing Unit and Type of Locality

Type of Locality	حيازة المسكن															نوع التجمع	
	المجموع Total		غير ميبين Not Stated		أخرى Other		مقابل عمل For Work		دون مقابل Without Payment		مستأجر مفروش Rented Furnished		مستأجر غير مفروش Rented Unfurnished		ملك Owned		
	نسبة %	عدد No.	نسبة %	عدد No.	نسبة %	عدد No.	نسبة %	عدد No.	نسبة %	عدد No.	نسبة %	عدد No.	نسبة %	عدد No.	نسبة %		عدد No.
Urban	100	2409	0.7	16	0.3	7	3.5	84	19.0	459	2.1	50	26.7	643	47.7	1150	حضر
Rural	100	1654	1.7	29	0.4	6	10.8	179	4.7	77	0.4	6	1.3	22	80.7	1335	ريف
Camps	100	1039	0.5	5	0.1	1	0.2	2	5.2	54	0.3	3	3.7	38	90.0	936	مخيمات
Jericho Governorate	100	5102	1.0	50	0.3	14	5.2	265	11.5	590	1.2	59	13.8	703	67.0	3421	محافظة أريحا

جدول 57: الأسر حسب كثافة السكن وحياسة المسكن و نوع التجمع

Table 57: Households by Housing Density, Tenure of Housing Unit and Type of Locality

Housing Density and Type of Locality	حياسة المسكن															كثافة السكن ونوع التجمع	
	Tenure of Housing Unit																
	المجموع		غير مبين		أخرى		مقابل عمل		دون مقابل		مستأجر مفروش		مستأجر غير مفروش		ملك		
	نسبة	عدد	نسبة	عدد	نسبة	عدد	نسبة	عدد	نسبة	عدد	نسبة	عدد	نسبة	عدد	نسبة		عدد
%	No.	%	No.	%	No.	%	No.	%	No.	%	No.	%	No.	%	No.		
Urban																حضر	
Less than 1	100	275	0.7	2	-	-	2.9	8	14.9	41	4.7	13	22.9	63	53.9	148	أقل من 1
1.00-1.99	100	832	0.4	3	0.1	1	2.8	23	20.4	170	2.0	17	26.2	218	48.1	400	1.99-1.00
2.00-2.99	100	708	0.6	4	-	-	2.5	18	19.4	137	1.7	12	27.7	196	48.1	341	2.99-2.00
3.00+	100	584	0.7	4	1.0	6	6.0	35	18.7	109	1.4	8	28.2	165	44.0	257	+3.00
Total	100	2399	0.5	13	0.3	7	3.5	84	19.0	457	2.1	50	26.8	642	47.8	1146	المجموع
Rural																ريف	
Less than 1	100	62	3.2	2	1.6	1	-	-	4.8	3	-	-	1.6	1	88.8	55	أقل من 1
1.00-1.99	100	277	0.4	1	-	-	3.6	10	3.6	10	0.7	2	2.2	6	89.5	248	1.99-1.00
2.00-2.99	100	364	0.3	1	0.3	1	4.1	15	3.8	14	0.5	2	1.9	7	89.1	324	2.99-2.00
3.00+	100	923	0.4	4	0.4	4	16.7	154	5.4	50	0.2	2	0.9	8	76.0	701	+3.00
Total	100	1626	0.5	8	0.4	6	11.0	179	4.7	77	0.4	6	1.4	22	81.6	1328	المجموع
Camps																مخيمات	
Less than 1	100	82	-	-	-	-	1.2	1	2.4	2	-	-	-	-	96.4	79	أقل من 1
1.00-1.99	100	317	0.3	1	0.3	1	0.3	1	3.2	10	0.3	1	3.2	10	92.4	293	1.99-1.00
2.00-2.99	100	317	0.3	1	-	-	-	-	6.3	20	0.3	1	4.1	13	89.0	282	2.99-2.00
3.00+	100	320	0.6	2	-	-	-	-	6.9	22	0.3	1	4.7	15	87.5	280	+3.00
Total	100	1036	0.4	4	0.1	1	0.2	2	5.2	54	0.3	3	3.7	38	90.1	934	المجموع
Jericho Governorate																محافظة أريحا	
Less than 1	100	419	1.0	4	0.2	1	2.1	9	11.0	46	3.1	13	15.3	64	67.3	282	أقل من 1
1.00-1.99	100	1426	0.4	5	0.1	2	2.4	34	13.3	190	1.4	20	16.4	234	66.0	941	1.99-1.00
2.00-2.99	100	1389	0.4	6	0.1	1	2.4	33	12.3	171	1.1	15	15.6	216	68.1	947	2.99-2.00
3.00+	100	1827	0.5	10	0.5	10	10.4	189	9.9	181	0.6	11	10.3	188	67.8	1238	+3.00
Total	100	5061	0.5	25	0.3	14	5.2	265	11.6	588	1.2	59	13.9	702	67.3	3408	المجموع

جدول 58: الأسر حسب الاتصال بالشبكات العامة (مياه وكهرباء وصرف صحي) وحياسة المسكن ونوع التجمع

Table 58: Households by Connection to Public Networks (Water, Electricity and Sewage), Tenure of Housing Unit and Type of Locality

Connection to Public Networks and Type of Locality	حياسة المسكن															الاتصال بالشبكات العامة ونوع التجمع	
	المجموع Total		غير مبين Not Stated		أخرى Other		مقابل عمل For Work		دون مقابل Without Payment		مستأجر مفروش Rented Furnished		مستأجر غير مفروش Rented Unfurnished		ملك Owned		
	نسبة %	عدد No.	نسبة %	عدد No.	نسبة %	عدد No.	نسبة %	عدد No.	نسبة %	عدد No.	نسبة %	عدد No.	نسبة %	عدد No.	نسبة %		عدد No.
Urban																	حضر
Water Public Network	100	2324	0.5	11	0.1	3	3.4	80	18.7	435	2.1	48	27.2	631	48.0	1116	شبكة مياه عامة
Electricity Public Network	100	2351	0.5	11	0.1	3	3.4	80	19.1	448	2.1	49	27.1	637	47.8	1123	شبكة كهرباء عامة
Sewage Public Network	100	155	1.3	2	-	-	1.9	3	18.7	29	0.6	1	24.5	38	53.0	82	شبكة صرف صحي
Rural																	ريف
Water Public Network	100	1097	1.6	18	-	-	10.8	119	4.5	49	0.3	3	1.6	18	81.2	890	شبكة مياه عامة
Electricity Public Network	100	909	2.0	18	0.3	3	1.3	12	5.3	48	0.7	6	2.2	20	88.2	802	شبكة كهرباء عامة
Sewage Public Network	-	-	-	-	-	-	-	-	-	-	-	-	-	-	-	-	شبكة صرف صحي
Camps																	مخيمات
Water Public Network	100	879	0.5	4	0.1	1	0.2	2	4.6	40	0.1	1	3.2	28	91.3	803	شبكة مياه عامة
Electricity Public Network	100	974	0.4	4	0.1	1	0.2	2	5.0	49	0.3	3	3.9	38	90.1	877	شبكة كهرباء عامة
Sewage Public Network	-	-	-	-	-	-	-	-	-	-	-	-	-	-	-	-	شبكة صرف صحي
Jericho Governorate																	محافظة أريحا
Water Public Network	100	4300	0.8	33	0.1	4	4.7	201	12.2	524	1.2	52	15.7	677	65.3	2809	شبكة مياه عامة
Electricity Public Network	100	4234	0.8	33	0.2	7	2.2	94	12.9	545	1.4	58	16.4	695	66.1	2802	شبكة كهرباء عامة
Sewage Public Network	100	155	1.3	2	-	-	1.9	3	18.7	29	0.6	1	24.5	38	53.0	82	شبكة صرف صحي

جدول 59: الأسر حسب توفر (مطبخ وحمام ومرحاض) وحياسة المسكن ونوع التجمع

Table 59: Households by Availability of (Kitchen, Bathroom and Toilet), Tenure of Housing Unit and Type of Locality

Availability of (Kitchen, Bathroom and Toilet) and Type of Locality	حياسة المسكن																توفر (مطبخ وحمام ومرحاض) ونوع التجمع
	Tenure of Housing Unit																
	المجموع		غير مبين		أخرى		مقابل عمل		دون مقابل		مستأجر مفروش		مستأجر غير مفروش		ملك		
	نسبة	عدد	نسبة	عدد	نسبة	عدد	نسبة	عدد	نسبة	عدد	نسبة	عدد	نسبة	عدد	نسبة	عدد	
%	No.	%	No.	%	No.	%	No.	%	No.	%	No.	%	No.	%	No.		
Urban																	حضر
Kitchen	100	2332	0.5	11	0.1	3	3.2	74	18.7	437	2.1	49	27.3	636	48.1	1122	مطبخ
Bathroom	100	2324	0.4	10	0.1	3	3.2	74	18.9	439	2.2	50	27.1	630	48.1	1118	حمام
Toilet	100	2343	0.4	10	0.1	3	3.4	79	18.8	440	2.1	49	27.1	635	48.1	1127	مرحاض
Rural																	ريف
Kitchen	100	1150	1.7	19	0.1	1	5.6	64	4.1	47	0.5	6	1.7	20	86.3	993	مطبخ
Bathroom	100	960	2.0	19	0.1	1	4.4	42	4.2	40	0.6	6	2.0	19	86.7	833	حمام
Toilet	100	1250	1.5	19	0.1	1	11.3	141	4.9	61	0.5	6	1.7	21	80.0	1001	مرحاض
Camps																	مخيمات
Kitchen	100	955	0.4	4	0.1	1	0.1	1	5.2	50	0.3	3	3.9	37	90.0	859	مطبخ
Bathroom	100	930	0.4	4	0.1	1	0.2	2	5.2	48	0.3	3	3.9	36	89.9	836	حمام
Toilet	100	981	0.4	4	0.1	1	0.2	2	5.2	51	0.3	3	3.9	38	89.9	882	مرحاض
Jericho Governorate																	محافظة أريحا
Kitchen	100	4437	0.8	34	0.1	5	3.1	139	12.0	534	1.3	58	15.6	693	67.1	2974	مطبخ
Bathroom	100	4214	0.8	33	0.1	5	2.8	118	12.5	527	1.4	59	16.3	685	66.1	2787	حمام
Toilet	100	4574	0.7	33	0.1	5	4.9	222	12.0	552	1.3	58	15.2	694	65.8	3010	مرحاض

جدول 60: الأسر الفلسطينية حسب حالة لجوء رب الأسرة وحيازة المسكن ونوع التجمع

Table 60: Palestinian Households by Refugee Status of Head of Household, Tenure of Housing Unit and Type of Locality

Refugee Status of Head of Household and Type of Locality	حيازة المسكن															حالة لجوء رب الأسرة ونوع التجمع	
	المجموع Total		غير مبين Not Stated		أخرى Other		مقابل عمل For Work		دون مقابل Without Payment		مستأجر مفروش Rented Furnished		مستأجر غير مفروش Rented Unfurnished		ملك Owned		
	نسبة %	عدد No.	نسبة %	عدد No.	نسبة %	عدد No.	نسبة %	عدد No.	نسبة %	عدد No.	نسبة %	عدد No.	نسبة %	عدد No.	نسبة %		عدد No.
Urban																	حضر
Recorded Refugee	100	1044	1.0	10	0.5	5	2.0	21	20.7	216	1.6	17	31.4	328	42.8	447	لاجئ مسجل
Not Recorded Refugee	100	61	1.6	1	-	-	-	-	18.1	11	1.6	1	37.7	23	41.0	25	لاجئ غير مسجل
Not Refugee	100	1274	0.4	5	0.2	2	4.6	59	17.8	227	2.5	32	22.1	282	52.4	667	ليس لاجئا
Not Stated	100	15	-	-	-	-	-	-	6.6	1	-	-	46.7	7	46.7	7	غير مبين
Total	100	2394	0.7	16	0.3	7	3.3	80	19.0	455	2.1	50	26.7	640	47.9	1146	المجموع
Rural																	ريف
Recorded Refugee	100	524	1.0	5	1.0	5	6.5	34	4.0	21	0.6	3	2.8	15	84.1	441	لاجئ مسجل
Not Recorded Refugee	100	53	1.9	1	-	-	-	-	3.8	2	-	-	-	-	94.3	50	لاجئ غير مسجل
Not Refugee	100	1059	2.2	23	0.1	1	13.6	144	5.1	54	0.3	3	0.6	6	78.1	828	ليس لاجئا
Not Stated	100	17	-	-	-	-	5.9	1	-	-	-	-	5.9	1	88.2	15	غير مبين
Total	100	1653	1.8	29	0.4	6	10.8	179	4.6	77	0.4	6	1.3	22	80.7	1334	المجموع
Camps																	مخيمات
Recorded Refugee	100	893	0.4	4	0.1	1	0.2	2	3.9	34	0.3	3	2.8	25	92.3	824	لاجئ مسجل
Not Recorded Refugee	100	29	3.5	1	-	-	-	-	10.3	3	-	-	10.3	3	75.9	22	لاجئ غير مسجل
Not Refugee	100	116	-	-	-	-	-	-	14.7	17	-	-	8.6	10	76.7	89	ليس لاجئا
Not Stated	100	1	-	-	-	-	-	-	-	-	-	-	-	-	100	1	غير مبين
Total	100	1039	0.5	5	0.1	1	0.2	2	5.2	54	0.3	3	3.7	38	90.0	936	المجموع
Jericho Governorate																	محافظة أريحا
Recorded Refugee	100	2461	0.8	19	0.4	11	2.3	57	11.0	271	0.9	23	15.0	368	69.6	1712	لاجئ مسجل
Not Recorded Refugee	100	143	2.1	3	-	-	-	-	11.2	16	0.7	1	18.2	26	67.8	97	لاجئ غير مسجل
Not Refugee	100	2449	1.1	28	0.1	3	8.3	203	12.2	298	1.4	35	12.2	298	64.7	1584	ليس لاجئا
Not Stated	100	33	-	-	-	-	3.0	1	3.0	1	-	-	24.2	8	69.6	23	غير مبين
Total	100	5086	1.0	50	0.3	14	5.1	261	11.5	586	1.2	59	13.8	700	67.1	3416	المجموع

جدول 61: الأسر حسب حجم الأسرة وحياسة المسكن ونوع التجمع

Table 61: Households by Household Size, Tenure of Housing Unit and Type of Locality

Household Size and Type of Locality	حياسة المسكن															حجم الأسرة ونوع التجمع	
	Tenure of Housing Unit																
	المجموع Total		غير مبيّن Not Stated		أخرى Other		مقابل عمل For Work		دون مقابل Without Payment		مستأجر مفروش Rented Furnished		مستأجر غير مفروش Rented Unfurnished		ملك Owned		
نسبة %	عدد No.	نسبة %	عدد No.	نسبة %	عدد No.	نسبة %	عدد No.	نسبة %	عدد No.	نسبة %	عدد No.	نسبة %	عدد No.	نسبة %	عدد No.		
Urban																	حضر
1	100	126	0.8	1	-	-	4.0	5	12.7	16	5.6	7	28.5	36	48.4	61	1
2	100	243	0.8	2	-	-	3.7	9	18.5	45	3.3	8	29.2	71	44.5	108	2
3	100	246	0.4	1	1.6	4	4.5	11	25.2	62	2.4	6	23.6	58	42.3	104	3
4	100	282	0.4	1	-	-	3.5	10	22.0	62	2.8	8	32.6	92	38.7	109	4
5	100	326	0.6	2	-	-	3.4	11	24.5	80	1.5	5	27.0	88	43.0	140	5
6	100	326	0.9	3	-	-	3.1	10	18.7	61	1.2	4	30.4	99	45.7	149	6
7	100	260	1.5	4	0.4	1	3.9	10	16.9	44	1.5	4	27.3	71	48.5	126	7
8	100	219	-	-	-	-	3.2	7	17.8	39	1.4	3	26.5	58	51.1	112	8
9+	100	381	0.5	2	0.5	2	2.9	11	13.1	50	1.3	5	18.4	70	63.3	241	+9
Total	100	2409	0.7	16	0.3	7	3.5	84	19.0	459	2.1	50	26.7	643	47.7	1150	المجموع
Rural																	ريف
1	100	48	4.2	2	-	-	12.5	6	8.3	4	-	-	-	-	75.0	36	1
2	100	153	5.2	8	1.3	2	4.6	7	4.6	7	0.7	1	1.3	2	82.3	126	2
3	100	153	4.6	7	-	-	10.5	16	5.2	8	0.7	1	2.6	4	76.4	117	3
4	100	191	2.6	5	-	-	8.9	17	6.3	12	-	-	1.6	3	80.6	154	4
5	100	192	0.5	1	-	-	18.2	35	4.7	9	0.5	1	0.5	1	75.6	145	5
6	100	172	0.6	1	-	-	12.8	22	1.2	2	-	-	2.3	4	83.1	143	6
7	100	188	1.1	2	1.1	2	10.1	19	9.0	17	0.5	1	1.1	2	77.1	145	7
8	100	150	0.7	1	0.7	1	12.6	19	3.3	5	0.7	1	0.7	1	81.3	122	8
9+	100	407	0.5	2	0.2	1	9.4	38	3.2	13	0.2	1	1.2	5	85.3	347	+9
Total	100	1654	1.7	29	0.4	6	10.8	179	4.7	77	0.4	6	1.3	22	80.7	1335	المجموع

جدول 61 (تابع): الأسر حسب حجم الأسرة وحياسة المسكن ونوع التجمع

Table 61 (Cont.): Households by Household Size, Tenure of Housing Unit and Type of Locality

Household Size and Type of Locality	حياسة المسكن															حجم الأسرة ونوع التجمع	
	Tenure of Housing Unit																
	المجموع Total		غير مبين Not Stated		أخرى Other		مقابل عمل For Work		دون مقابل Without Payment		مستأجر مفروش Rented Furnished		مستأجر غير مفروش Rented Unfurnished		ملك Owned		
نسبة %	عدد No.	نسبة %	عدد No.	نسبة %	عدد No.	نسبة %	عدد No.	نسبة %	عدد No.	نسبة %	عدد No.	نسبة %	عدد No.	نسبة %	عدد No.		
Camps																	مخيمات
1	100	59	1.7	1	-	-	3.4	2	1.7	1	1.7	1	-	-	91.5	54	1
2	100	116	0.9	1	-	-	-	-	9.5	11	-	-	5.2	6	84.4	98	2
3	100	117	-	-	-	-	-	-	5.1	6	-	-	5.1	6	89.8	105	3
4	100	117	-	-	0.9	1	-	-	7.7	9	-	-	6.0	7	85.4	100	4
5	100	122	-	-	-	-	-	-	8.2	10	-	-	2.5	3	89.3	109	5
6	100	123	0.8	1	-	-	-	-	4.1	5	0.8	1	3.3	4	91.0	112	6
7	100	114	-	-	-	-	-	-	5.3	6	0.9	1	5.3	6	88.5	101	7
8	100	78	-	-	-	-	-	-	-	-	-	-	5.1	4	94.9	74	8
9+	100	193	1.0	2	-	-	-	-	3.1	6	-	-	1.0	2	94.9	183	+9
Total	100	1039	0.5	5	0.1	1	0.2	2	5.2	54	0.3	3	3.7	38	90.0	936	المجموع
Jericho Governorate																	محافظة أريحا
1	100	233	1.7	4	-	-	5.6	13	9.0	21	3.4	8	15.5	36	64.8	151	1
2	100	512	2.1	11	0.4	2	3.1	16	12.3	63	1.8	9	15.4	79	64.9	332	2
3	100	516	1.6	8	0.8	4	5.2	27	14.7	76	1.4	7	13.2	68	63.1	326	3
4	100	590	1.0	6	0.2	1	4.6	27	14.0	83	1.4	8	17.3	102	61.5	363	4
5	100	640	0.5	3	-	-	7.2	46	15.5	99	0.9	6	14.4	92	61.5	394	5
6	100	621	0.8	5	-	-	5.2	32	11.0	68	0.8	5	17.2	107	65.0	404	6
7	100	562	1.1	6	0.5	3	5.1	29	11.9	67	1.1	6	14.1	79	66.2	372	7
8	100	447	0.2	1	0.2	1	5.8	26	9.9	44	0.9	4	14.1	63	68.9	308	8
9+	100	981	0.6	6	0.3	3	5.0	49	7.1	69	0.6	6	7.8	77	78.6	771	+9
Total	100	5102	1.0	50	0.3	14	5.2	265	11.5	590	1.2	59	13.8	703	67.0	3421	المجموع

جدول 62: الأسر حسب الحالة التعليمية لرب الأسرة وحياسة المسكن ونوع التجمع

Table 62: Households by Educational Status of Head of Household, Tenure of Housing Unit and Type of Locality

Educational Status of Head of Household and Type of Locality	حياسة المسكن															الحالة التعليمية لرب الأسرة ونوع التجمع	
	Tenure of Housing Unit																
	المجموع Total		غير مبيّن Not Stated		أخرى Other		مقابل عمل For Work		دون مقابل Without Payment		مستأجر مفروش Rented Furnished		مستأجر غير مفروش Rented Unfurnished		ملك Owned		
	نسبة %	عدد No.	نسبة %	عدد No.	نسبة %	عدد No.	نسبة %	عدد No.	نسبة %	عدد No.	نسبة %	عدد No.	نسبة %	عدد No.	نسبة %		عدد No.
Urban																	حضر
Illiterate	100	297	-	-	0.3	1	5.7	17	14.5	43	2.7	8	21.6	64	55.2	164	أمي
Read & Write only	100	388	0.5	2	0.5	2	2.8	11	12.1	47	1.8	7	19.3	75	62.8	244	ملم
Elementary	100	552	0.5	3	0.7	4	3.6	20	20.7	114	1.3	7	21.6	119	51.6	285	ابتدائي
Preparatory	100	487	1.0	5	-	-	3.9	19	20.7	101	2.7	13	30.2	147	41.5	202	اعدادي
Secondary	100	314	0.6	2	-	-	1.3	4	29.3	92	1.6	5	33.1	104	34.1	107	ثانوي
Associated Diploma	100	164	0.6	1	-	-	4.9	8	19.5	32	1.8	3	32.9	54	40.3	66	دبلوم متوسط
Bachelor and Above	100	200	1.5	3	-	-	2.5	5	14.0	28	3.5	7	39.5	79	39.0	78	بكالوريوس فأعلى
Not Stated	100	7	-	-	-	-	-	-	28.6	2	-	-	14.3	1	57.1	4	غير مبيّن
Total	100	2409	0.7	16	0.3	7	3.5	84	19.0	459	2.1	50	26.7	643	47.7	1150	المجموع
Rural																	ريف
Illiterate	100	379	0.5	2	-	-	10.0	38	2.4	9	0.3	1	0.8	3	86.0	326	أمي
Read & Write only	100	338	0.9	3	0.6	2	12.4	42	4.7	16	0.6	2	1.5	5	79.3	268	ملم
Elementary	100	425	2.4	10	0.2	1	11.1	47	5.2	22	-	-	0.7	3	80.4	342	ابتدائي
Preparatory	100	289	2.4	7	0.3	1	11.1	32	6.2	18	0.7	2	1.4	4	77.9	225	اعدادي
Secondary	100	135	3.0	4	1.5	2	11.1	15	4.4	6	0.7	1	3.7	5	75.6	102	ثانوي
Associated Diploma	100	52	1.9	1	-	-	7.7	4	5.8	3	-	-	3.8	2	80.8	42	دبلوم متوسط
Bachelor and Above	100	22	9.1	2	-	-	4.5	1	9.1	2	-	-	-	-	77.3	17	بكالوريوس فأعلى
Not Stated	100	14	-	-	-	-	-	-	7.1	1	-	-	-	-	92.9	13	غير مبيّن
Total	100	1654	1.7	29	0.4	6	10.8	179	4.7	77	0.4	6	1.3	22	80.7	1335	المجموع

جدول 62 (تابع): الأسر حسب الحالة التعليمية لرب الأسرة وحياسة المسكن ونوع التجمع

Table 62 (Cont.): Households by Educational Status of Head of Household, Tenure of Housing Unit and Type of Locality

Educational Status of Head of Household and Type of Locality	حياسة المسكن															الحالة التعليمية لرب الأسرة ونوع التجمع	
	Tenure of Housing Unit																
	المجموع Total		غير مبين Not Stated		أخرى Other		مقابل عمل For Work		دون مقابل Without Payment		مستأجر مفروش Rented Furnished		مستأجر غير مفروش Rented Unfurnished		ملك Owned		
	نسبة %	عدد No.	نسبة %	عدد No.	نسبة %	عدد No.	نسبة %	عدد No.	نسبة %	عدد No.	نسبة %	عدد No.	نسبة %	عدد No.	نسبة %		عدد No.
Camps																مخيمات	
Illiterate	100	249	0.8	2	-	-	-	-	1.2	3	-	-	1.6	4	96.4	240	أمي
Read & Write only	100	162	-	-	-	-	-	-	3.1	5	-	-	3.7	6	93.2	151	ملم
Elementary	100	253	-	-	-	-	-	-	7.5	19	0.8	2	2.4	6	89.3	226	ابتدائي
Preparatory	100	212	1.4	3	0.5	1	-	-	7.1	15	-	-	3.3	7	87.7	186	اعدادي
Secondary	100	83	-	-	-	-	2.4	2	8.4	7	1.2	1	7.2	6	80.8	67	ثانوي
Associated Diploma	100	50	-	-	-	-	-	-	2.0	1	-	-	12.0	6	86.0	43	دبلوم متوسط
Bachelor and Above	100	30	-	-	-	-	-	-	13.3	4	-	-	10.0	3	76.7	23	بكالوريوس فأعلى
Not Stated	-	-	-	-	-	-	-	-	-	-	-	-	-	-	-	-	غير مبين
Total	100	1039	0.5	5	0.1	1	0.2	2	5.2	54	0.3	3	3.7	38	90.0	936	المجموع
Jericho Governorate																محافظة أريحا	
Illiterate	100	925	0.4	4	0.1	1	5.9	55	5.9	55	1.0	9	7.7	71	79.0	730	أمي
Read & Write only	100	888	0.6	5	0.5	4	6.0	53	7.7	68	1.0	9	9.6	86	74.6	663	ملم
Elementary	100	1230	1.1	13	0.4	5	5.4	67	12.6	155	0.7	9	10.4	128	69.4	853	ابتدائي
Preparatory	100	988	1.5	15	0.2	2	5.2	51	13.6	134	1.5	15	16.0	158	62.1	613	اعدادي
Secondary	100	532	1.1	6	0.4	2	3.9	21	19.8	105	1.3	7	21.6	115	51.9	276	ثانوي
Associated Diploma	100	266	0.8	2	-	-	4.5	12	13.5	36	1.1	3	23.3	62	56.8	151	دبلوم متوسط
Bachelor and Above	100	252	2.0	5	-	-	2.4	6	13.5	34	2.8	7	32.5	82	46.8	118	بكالوريوس فأعلى
Not Stated	100	21	-	-	-	-	-	-	14.3	3	-	-	4.8	1	80.9	17	غير مبين
Total	100	5102	1.0	50	0.3	14	5.2	265	11.5	590	1.2	59	13.8	703	67.0	3421	المجموع

جدول 63: الأسر حسب المهنة الرئيسية لرب الأسرة وحياسة المسكن ونوع التجمع

Table 63: Households by Main Occupation of Head of Household, Tenure of Housing Unit and Type of Locality

Main Occupation of Head of Household and Type of Locality	حياسة المسكن														المهنة الرئيسية لرب الأسرة ونوع التجمع		
	المجموع		غير مبين		أخرى		مقابل عمل		دون مقابل		مستأجر مفروش		مستأجر غير مفروش			ملك	
	نسبة	عدد	نسبة	عدد	نسبة	عدد	نسبة	عدد	نسبة	عدد	نسبة	عدد	نسبة	عدد		نسبة	عدد
	%	No.	%	No.	%	No.	%	No.	%	No.	%	No.	%	No.	%	No.	
Urban																	حضر
Legislators and Managers	100	106	-	-	-	-	0.9	1	18.9	20	4.7	5	27.4	29	48.1	51	المشروع وموظفو الادارة العليا
Professionals	100	122	0.8	1	-	-	3.3	4	6.6	8	4.9	6	42.6	52	41.8	51	المتخصصون
Technicians and Associate Professionals	100	123	-	-	-	-	1.6	2	21.1	26	0.8	1	30.1	37	46.4	57	الفنيون والمتخصصون المساعدون
Clerks	100	83	-	-	-	-	-	-	28.9	24	-	-	34.9	29	36.2	30	الكتابة
Services and Sales Workers	100	420	0.7	3	0.2	1	1.0	4	19.8	83	1.7	7	36.2	152	40.4	170	العاملون في الخدمات والبااعة في المحلات التجارية والأسواق
Skilled Agricultural and Fishing Workers	100	224	0.9	2	1.8	4	19.2	43	20.5	46	1.8	4	10.7	24	45.1	101	العمال في الزراعة وصيد الأسماك
Crafts and Related Workers	100	328	0.3	1	0.3	1	1.2	4	25.0	82	2.4	8	27.2	89	43.6	143	العاملون في الحرف
Plant and Machine Operators	100	144	2.1	3	-	-	1.4	2	18.0	26	-	-	27.8	40	50.7	73	مشغلوا الآلات ومجموعها
Elementary Occupation	100	461	0.7	3	0.2	1	3.7	17	22.1	102	2.6	12	23.9	110	46.8	216	المهن الأولية
Not Stated	100	4	-	-	-	-	-	-	-	-	-	-	50.0	2	50.0	2	غير مبين
Total	100	2015	0.6	13	0.3	7	3.8	77	20.7	417	2.2	43	28.0	564	44.4	894	المجموع
Rural																	ريف
Legislators and Managers	100	12	-	-	-	-	8.3	1	-	-	-	-	-	-	91.7	11	المشروع وموظفو الادارة العليا
Professionals	100	8	25.0	2	-	-	-	-	-	-	-	-	-	-	75.0	6	المتخصصون
Technicians and Associate Professionals	100	18	-	-	-	-	5.6	1	11.1	2	-	-	5.6	1	77.7	14	الفنيون والمتخصصون المساعدون
Clerks	100	11	-	-	-	-	-	-	-	-	9.1	1	9.1	1	81.8	9	الكتابة
Services and Sales Workers	100	79	2.5	2	-	-	2.5	2	5.1	4	1.3	1	11.4	9	77.2	61	العاملون في الخدمات والبااعة في المحلات التجارية والأسواق
Skilled Agricultural and Fishing Workers	100	808	0.9	7	0.4	3	20.0	162	4.8	39	0.2	2	0.5	4	73.2	591	العمال في الزراعة وصيد الأسماك
Crafts and Related Workers	100	44	-	-	-	-	4.5	2	6.8	3	-	-	2.3	1	86.4	38	العاملون في الحرف
Plant and Machine Operators	100	67	6.0	4	-	-	1.5	1	1.5	1	-	-	1.5	1	89.5	60	مشغلوا الآلات ومجموعها
Elementary Occupation	100	414	3.1	13	0.2	1	1.0	4	5.3	22	0.5	2	1.2	5	88.7	367	المهن الأولية
Not Stated	100	5	-	-	-	-	-	-	20.0	1	-	-	-	-	80.0	4	غير مبين
Total	100	1466	1.9	28	0.3	4	11.8	173	4.9	72	0.4	6	1.5	22	79.2	1161	المجموع

جدول 63 (تابع): الأسر حسب المهنة الرئيسية لرب الأسرة وحياسة المسكن ونوع التجمع

Table 63 (Cont.): Households by Main Occupation of Head of Household, Tenure of Housing Unit and Type of Locality

Main Occupation of Head of Household and Type of Locality	حياسة المسكن														المهنة الرئيسية لرب الأسرة ونوع التجمع		
	المجموع		غير مبين		أخرى		مقابل عمل		دون مقابل		مستأجر مفروش		مستأجر غير مفروش			ملك	
	نسبة	عدد	نسبة	عدد	نسبة	عدد	نسبة	عدد	نسبة	عدد	نسبة	عدد	نسبة	عدد		نسبة	عدد
	%	No.	%	No.	%	No.	%	No.	%	No.	%	No.	%	No.	%	No.	
Camps																	مخيمات
Legislators and Managers	100	19	-	-	-	-	-	-	-	-	-	-	5.3	1	94.7	18	المشروع وموظفو الادارة العليا
Professionals	100	15	-	-	-	-	-	-	13.3	2	-	-	-	-	86.7	13	المتخصصون
Technicians and Associate Professionals	100	29	-	-	-	-	-	-	6.9	2	3.4	1	10.3	3	79.4	23	الفنيون والمتخصصون المساعدون
Clerks	100	19	-	-	-	-	-	-	5.3	1	-	-	15.8	3	78.9	15	الكتابة
Services and Sales Workers	100	157	1.3	2	-	-	1.3	2	10.2	16	0.6	1	8.9	14	77.7	122	العاملون في الخدمات والبااعة في المحلات التجارية والأسواق
Skilled Agricultural and Fishing Workers	100	62	-	-	1.6	1	-	-	4.8	3	-	-	-	-	93.6	58	العمال في الزراعة وصيد الأسماك
Crafts and Related Workers	100	126	0.8	1	-	-	-	-	2.4	3	-	-	1.6	2	95.2	120	العاملون في الحرف
Plant and Machine Operators	100	66	-	-	-	-	-	-	3.0	2	1.5	1	3.0	2	92.5	61	مشغلوا الآلات ومجموعها
Elementary Occupation	100	295	-	-	-	-	-	-	7.5	22	-	-	3.7	11	88.8	262	المهن الأولية
Not Stated	100	8	-	-	-	-	-	-	-	-	-	-	-	-	100	8	غير مبين
Total	100	796	0.4	3	0.1	1	0.3	2	6.4	51	0.4	3	4.5	36	87.9	700	المجموع
Jericho Governorate																	محافظة أريحا
Legislators and Managers	100	137	-	-	-	-	1.5	2	14.6	20	3.6	5	21.9	30	58.4	80	المشروع وموظفو الادارة العليا
Professionals	100	145	2.1	3	-	-	2.8	4	6.9	10	4.1	6	35.9	52	48.3	70	المتخصصون
Technicians and Associate Professionals	100	170	-	-	-	-	1.8	3	17.6	30	1.2	2	24.1	41	55.3	94	الفنيون والمتخصصون المساعدون
Clerks	100	113	-	-	-	-	-	-	22.1	25	0.9	1	29.2	33	47.8	54	الكتابة
Services and Sales Workers	100	656	1.1	7	0.2	1	1.2	8	15.7	103	1.4	9	26.7	175	53.8	353	العاملون في الخدمات والبااعة في المحلات التجارية والأسواق
Skilled Agricultural and Fishing Workers	100	1094	0.8	9	0.7	8	18.7	205	8.0	88	0.5	6	2.6	28	68.6	750	العمال في الزراعة وصيد الأسماك
Crafts and Related Workers	100	498	0.4	2	0.2	1	1.2	6	17.7	88	1.6	8	18.5	92	60.4	301	العاملون في الحرف
Plant and Machine Operators	100	277	2.5	7	-	-	1.1	3	10.5	29	0.4	1	15.5	43	70.0	194	مشغلوا الآلات ومجموعها
Elementary Occupation	100	1170	1.4	16	0.2	2	1.8	21	12.5	146	1.2	14	10.7	126	72.2	845	المهن الأولية
Not Stated	100	17	-	-	-	-	-	-	5.9	1	-	-	11.8	2	82.3	14	غير مبين
Total	100	4277	1.0	44	0.3	12	5.9	252	12.6	540	1.2	52	14.6	622	64.4	2755	المجموع

جدول 64: الأسر حسب عدد الأفراد المشغلين في الأسرة وحياسة المسكن ونوع التجمع

Table 64: Households by Number of Employed Members per Household, Tenure of Housing Unit and Type of Locality

Number of Employed Members per Household and Type of Locality	حياسة المسكن															عدد الأفراد المشغلين في الأسرة ونوع التجمع	
	المجموع Total		غير مبين Not Stated		أخرى Other		مقابل عمل For Work		دون مقابل Without Payment		مستأجر مفروش Rented Furnished		مستأجر غير مفروش Rented Unfurnished		ملك Owned		
	نسبة %	عدد No.	نسبة %	عدد No.	نسبة %	عدد No.	نسبة %	عدد No.	نسبة %	عدد No.	نسبة %	عدد No.	نسبة %	عدد No.	نسبة %		عدد No.
Urban حضر																	
0	100	236	0.8	2	-	-	2.5	6	12.3	29	2.1	5	22.9	54	59.4	140	0
1	100	1221	1.0	12	0.3	4	2.3	28	24.9	304	2.0	25	29.3	358	40.2	490	1
2	100	489	0.4	2	0.2	1	4.7	23	14.9	73	2.9	14	30.7	150	46.2	226	2
3	100	253	-	-	-	-	3.2	8	12.6	32	1.6	4	20.2	51	62.4	158	3
4	100	119	-	-	0.8	1	5.9	7	10.9	13	0.8	1	17.7	21	63.9	76	4
5+	100	91	-	-	1.1	1	13.2	12	8.8	8	1.1	1	9.9	9	65.9	60	+5
Total المجموع	100	2409	0.7	16	0.3	7	3.5	84	19.0	459	2.1	50	26.7	643	47.7	1150	
Rural ريف																	
0	100	88	1.1	1	2.3	2	2.3	2	5.7	5	-	-	-	-	88.6	78	0
1	100	745	3.2	24	0.4	3	4.3	32	5.4	40	0.5	4	1.3	10	84.9	632	1
2	100	387	0.5	2	-	-	18.6	72	3.1	12	0.3	1	2.1	8	75.4	292	2
3	100	172	0.6	1	0.6	1	12.8	22	8.1	14	-	-	-	-	77.9	134	3
4	100	113	0.9	1	-	-	22.1	25	1.8	2	-	-	0.9	1	74.3	84	4
5+	100	149	-	-	-	-	17.4	26	2.7	4	0.7	1	2.0	3	77.2	115	+5
Total المجموع	100	1654	1.7	29	0.4	6	10.8	179	4.7	77	0.4	6	1.3	22	80.7	1335	

جدول 64 (تابع): الأسر حسب عدد الأفراد المشتغلين في الأسرة وحياسة المسكن ونوع التجمع

Table 64 (Cont.): Households by Number of Employed Members per Household, Tenure of Housing Unit and Type of Locality

Number of Employed Members per Household and Type of Locality	حياسة المسكن															عدد الأفراد المشتغلين في الأسرة ونوع التجمع	
	Tenure of Housing Unit																
	المجموع Total		غير مبين Not Stated		أخرى Other		مقابل عمل For Work		دون مقابل Without Payment		مستأجر مفروش Rented Furnished		مستأجر غير مفروش Rented Unfurnished		ملك Owned		
نسبة %	عدد No.	نسبة %	عدد No.	نسبة %	عدد No.	نسبة %	عدد No.	نسبة %	عدد No.	نسبة %	عدد No.	نسبة %	عدد No.	نسبة %	عدد No.		
Camps																مخيمات	
0	100	148	1.4	2	-	-	-	-	4.0	6	-	-	0.7	1	93.9	139	0
1	100	606	0.3	2	0.2	1	0.3	2	5.9	36	0.3	2	4.5	27	88.5	536	1
2	100	155	0.6	1	-	-	-	-	4.5	7	-	-	5.2	8	89.7	139	2
3	100	86	-	-	-	-	-	-	4.7	4	1.2	1	1.2	1	93.1	80	3
4	100	29	-	-	-	-	-	-	3.4	1	-	-	-	-	96.6	28	4
5+	100	15	-	-	-	-	-	-	-	-	-	-	6.7	1	93.3	14	+5
Total	100	1039	0.5	5	0.1	1	0.2	2	5.2	54	0.3	3	3.7	38	90.0	936	المجموع
Jericho Governorate																محافظة أريحا	
0	100	472	1.1	5	0.4	2	1.7	8	8.5	40	1.1	5	11.6	55	75.6	357	0
1	100	2572	1.5	38	0.3	8	2.4	62	14.8	380	1.2	31	15.4	395	64.4	1658	1
2	100	1031	0.5	5	0.1	1	9.2	95	8.9	92	1.5	15	16.1	166	63.7	657	2
3	100	511	0.2	1	0.2	1	5.9	30	9.8	50	1.0	5	10.2	52	72.7	372	3
4	100	261	0.4	1	0.4	1	12.3	32	6.1	16	0.4	1	8.4	22	72.0	188	4
5+	100	255	-	-	0.4	1	14.9	38	4.7	12	0.8	2	5.1	13	74.1	189	+5
Total	100	5102	1.0	50	0.3	14	5.2	265	11.5	590	1.2	59	13.8	703	67.0	3421	المجموع

جدول 65: المساكن حسب مادة البناء للجدران الخارجية ونوع التجمع

Table 65: Housing Units by Construction Material of External Walls and Type of Locality

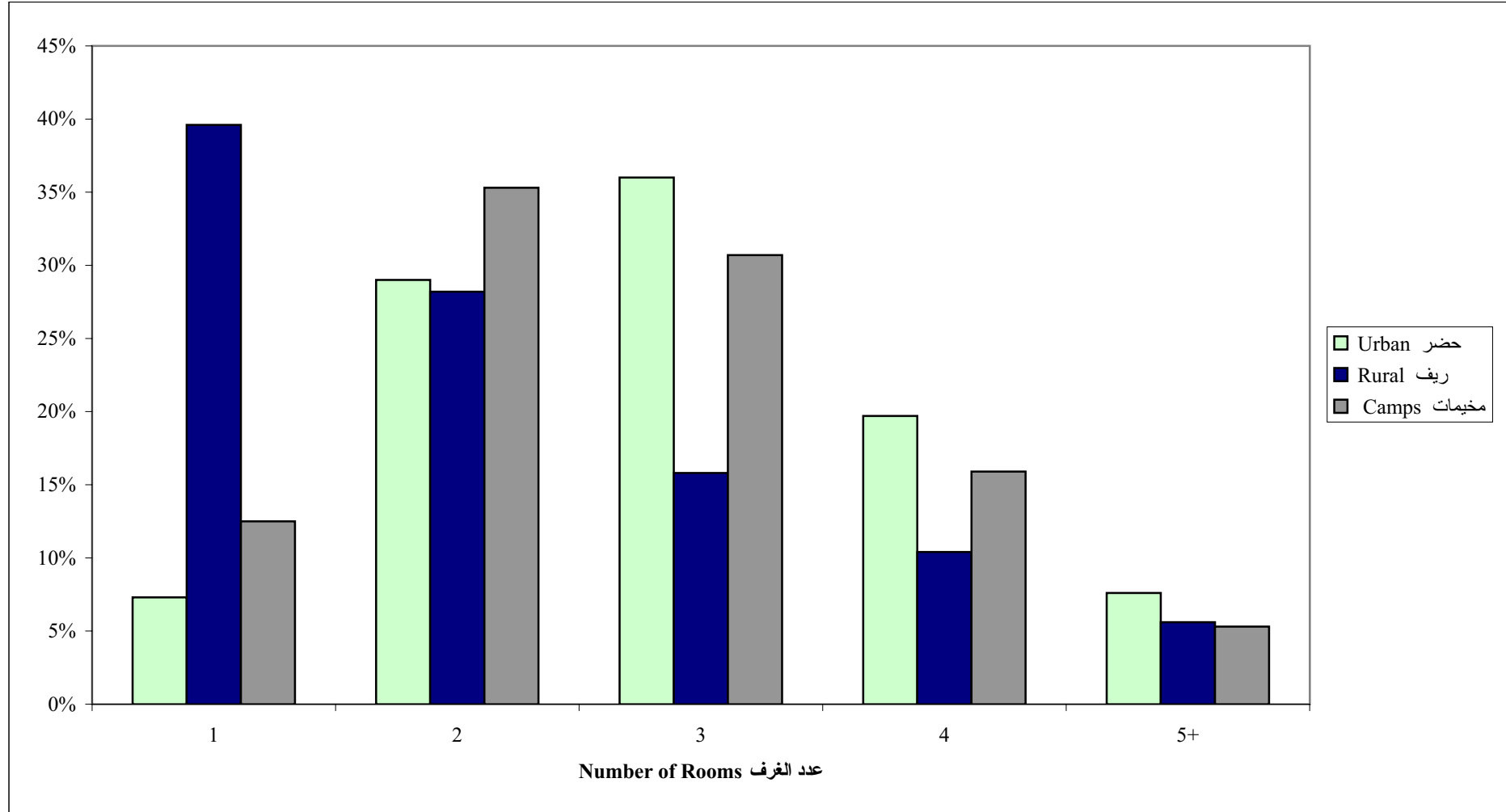
Type of Locality	مادة البناء للجدران الخارجية																		نوع التجمع
	Construction Material of External Walls																		
	المجموع Total		غير مبيّن Not Stated		أخرى Other		حجر قديم Old Stone		لبن طيني Adobe Clay		طوب اسمنتي Cement Block		اسمنت مسلح Concrete		حجر واسمنت Stone and Concrete		حجر نظيف Cleaned Stone		
نسبة %	عدد No.	نسبة %	عدد No.	نسبة %	عدد No.	نسبة %	عدد No.	نسبة %	عدد No.	نسبة %	عدد No.	نسبة %	عدد No.	نسبة %	عدد No.	نسبة %	عدد No.		
Urban	100	3355	0.1	2	0.8	27	0.4	12	11.3	379	66.3	2225	0.5	16	7.1	239	13.5	455	حضر
Rural	100	1773	-	-	21.9	388	1.7	31	24.7	438	47.5	841	1.5	27	0.7	12	2.0	36	ريف
Camps	100	1159	-	-	4.0	47	-	-	34.5	400	59.6	691	0.3	3	0.3	3	1.3	15	مخيمات
Jericho Governorate	100	6287	0.0	2	7.3	462	0.7	43	19.4	1217	59.8	3757	0.7	46	4.0	254	8.1	506	محافظة أريحا

Note: Housing Units includes housing units counted during the period of 30/10/1997 - 23/11/1997.

ملاحظة: المساكن تشمل المساكن التي تم عدّها في الفترة من 1997/10/30 - 1997/11/23.

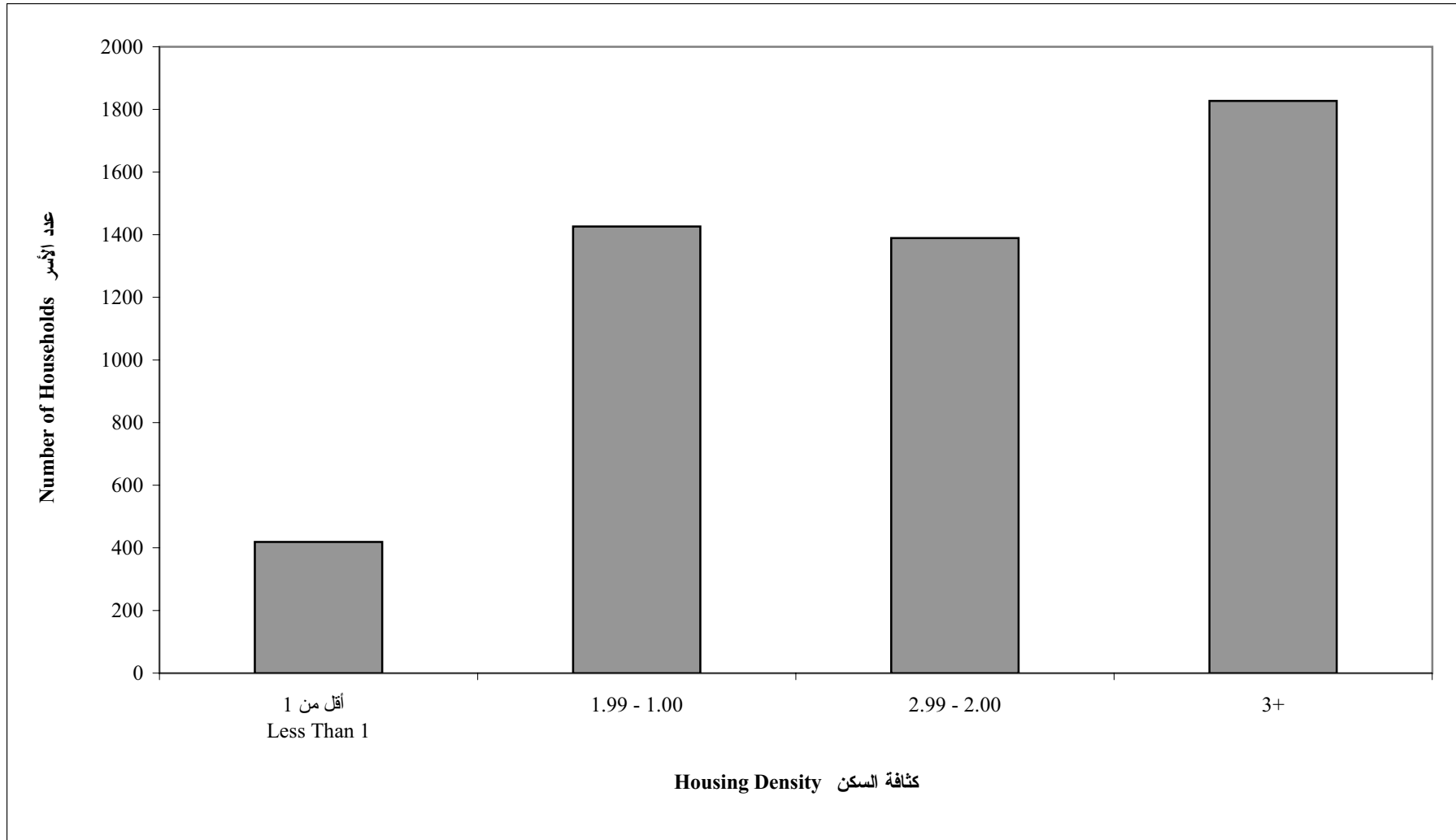
شكل 1: النسبة المئوية للمساكن المأهولة حسب عدد الغرف في المسكن ونوع التجمع

Figure 1: Percentage of Occupied Housing Units by Number of Rooms in Housing Unit and Type of Locality



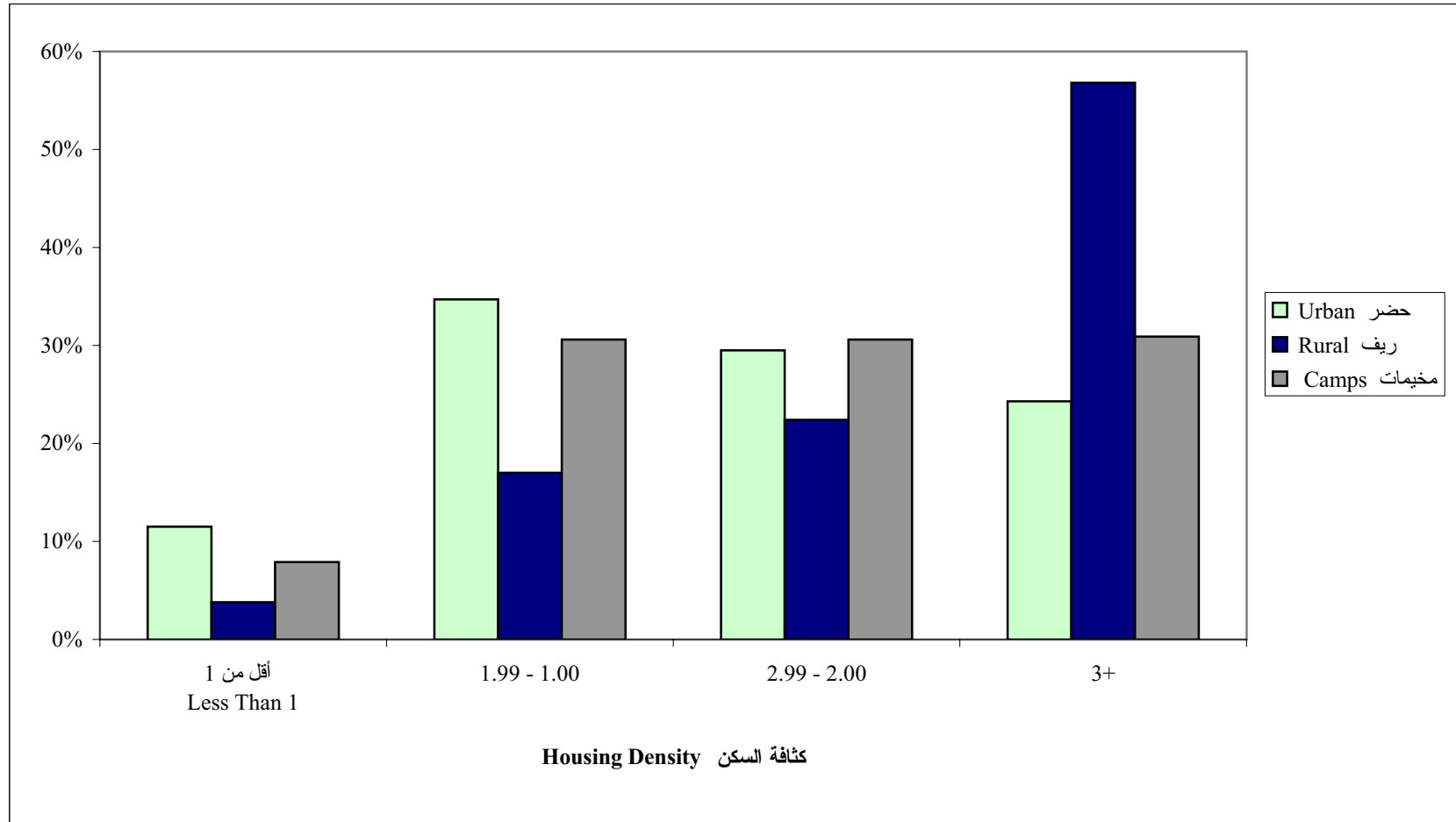
شكل 2: الأسر حسب كثافة السكن

Figure 2: Households by Housing Density



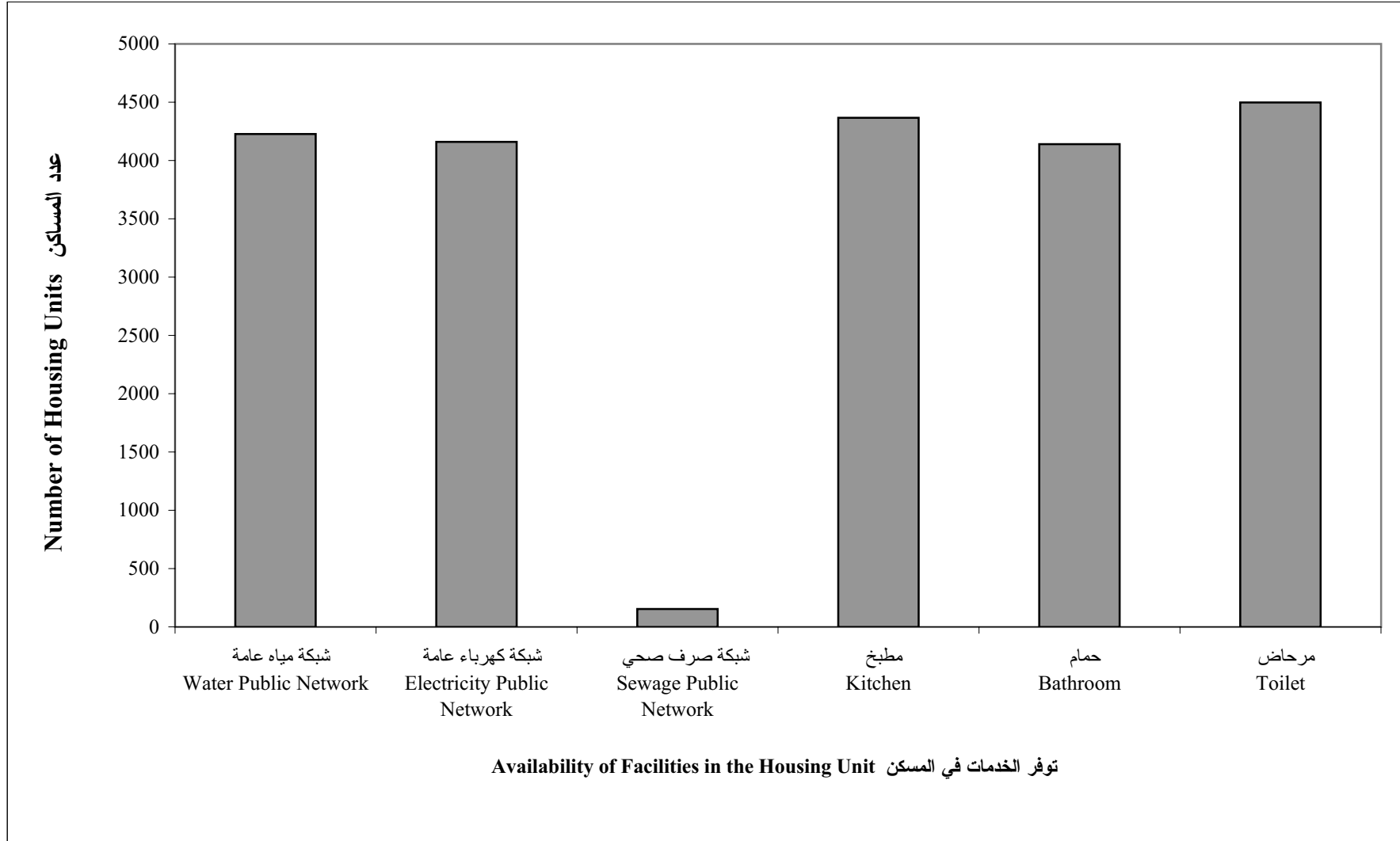
شكل 3: النسبة المئوية للأسر حسب كثافة السكن ونوع التجمع

Figure 3: Percentage of Households by Housing Density and Type of Locality



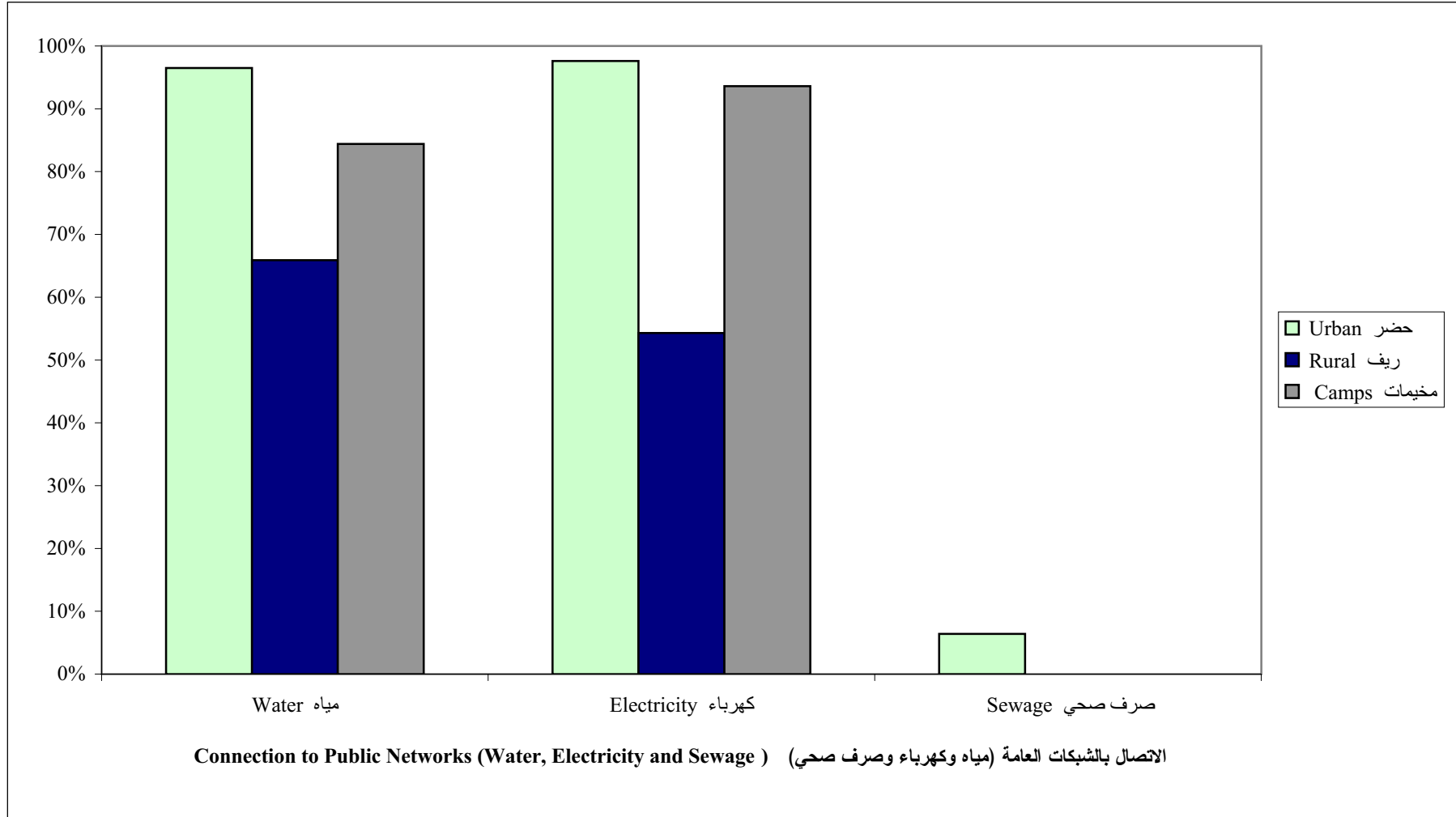
شكل 4: المساكن المأهولة حسب توفر الخدمات في المسكن

Figure 4: Occupied Housing Units by Availability of Facilities in the Housing Unit



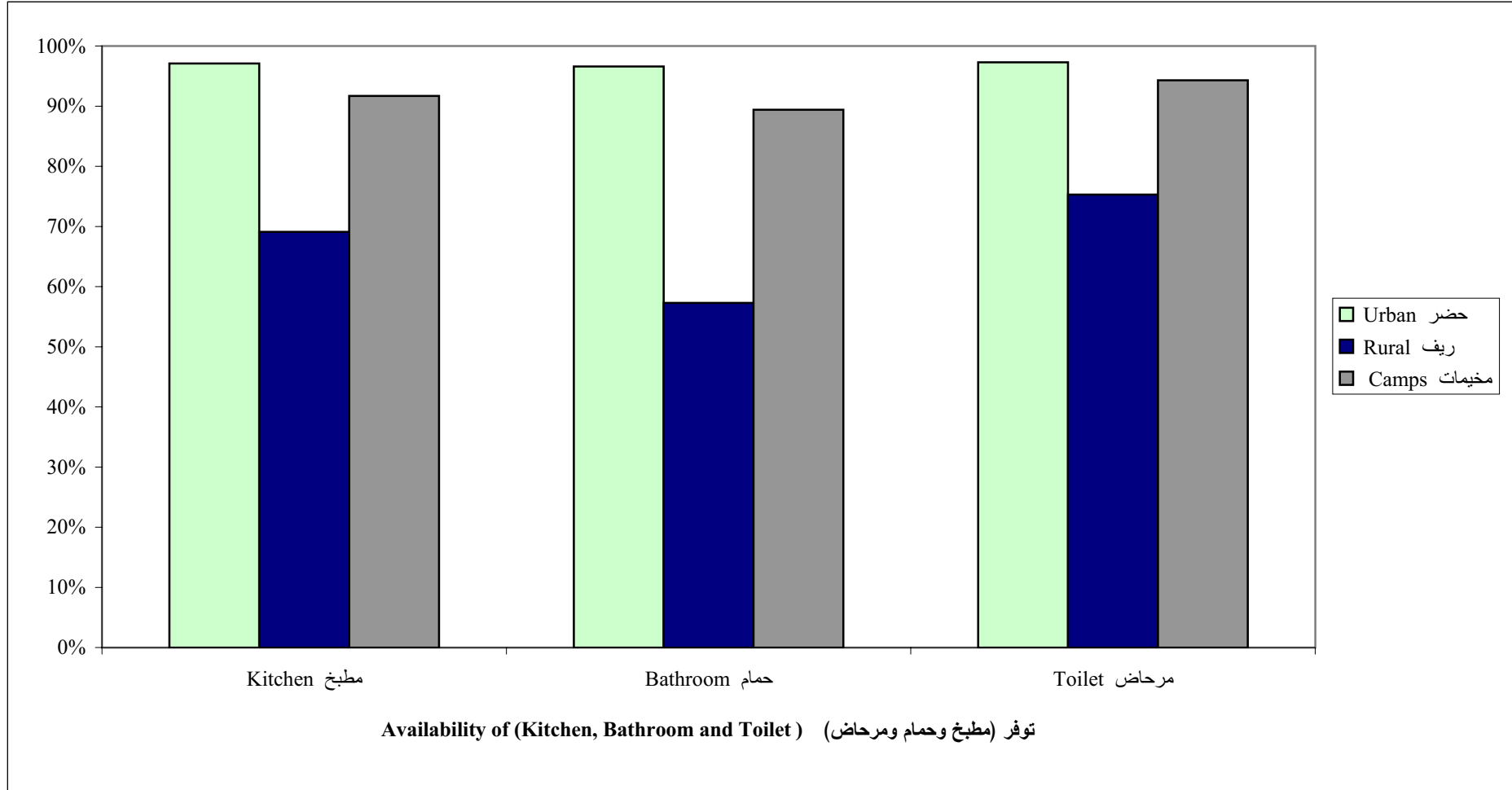
شكل 5: النسبة المئوية للمساكن المأهولة حسب الاتصال بالشبكات العامة (مياه وكهرباء وصرف صحي) ونوع التجمع

Figure 5: Percentage of Occupied Housing Units by Connection to Public Networks (Water, Electricity and Sewage) and Type of Locality



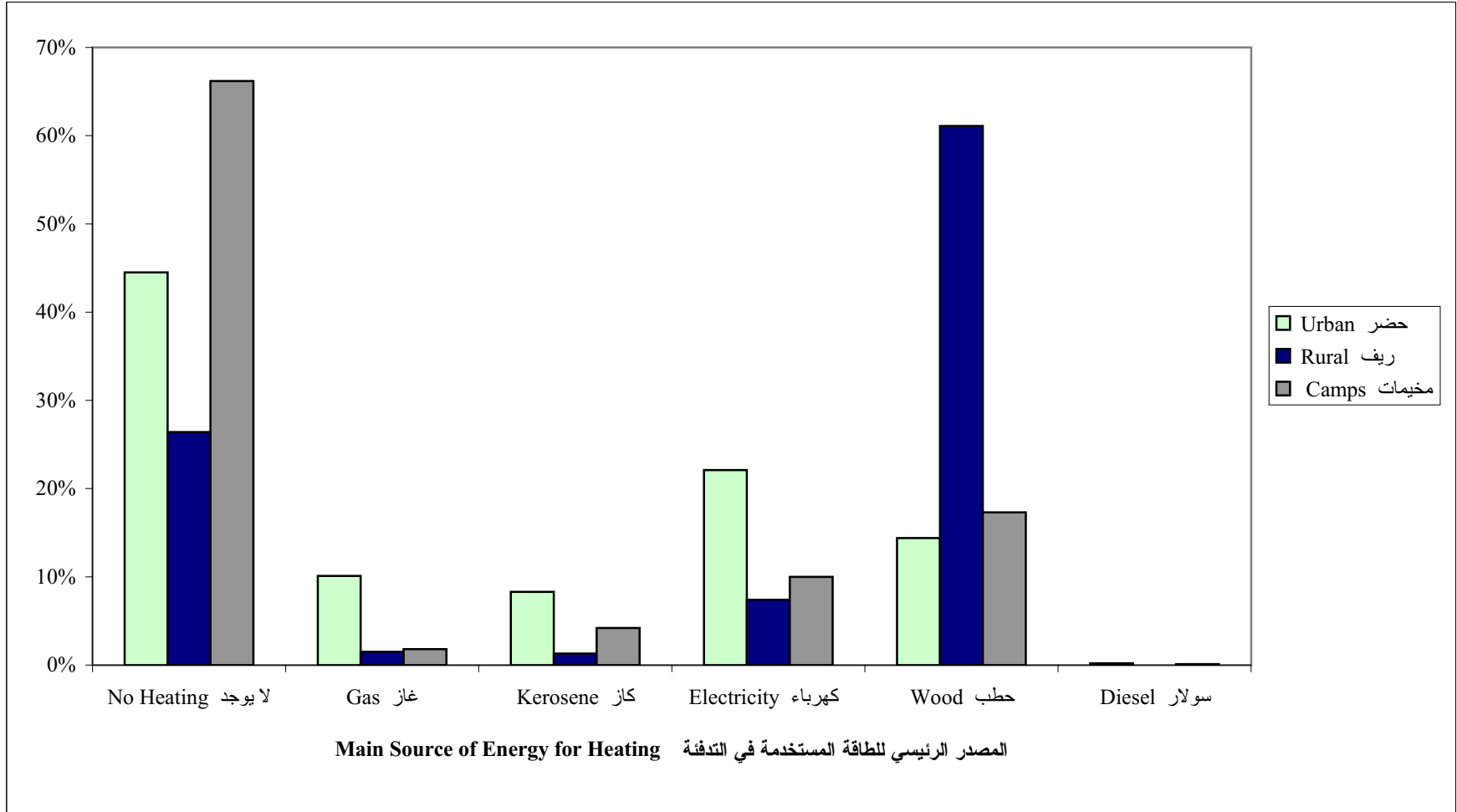
شكل 6: النسبة المئوية للمساكن المأهولة حسب توفر (مطبخ وحمام ومرحاض) ونوع التجمع

Figure 6: Percentage of Occupied Housing Units by Availability of (Kitchen, Bathroom and Toilet) and Type of Locality



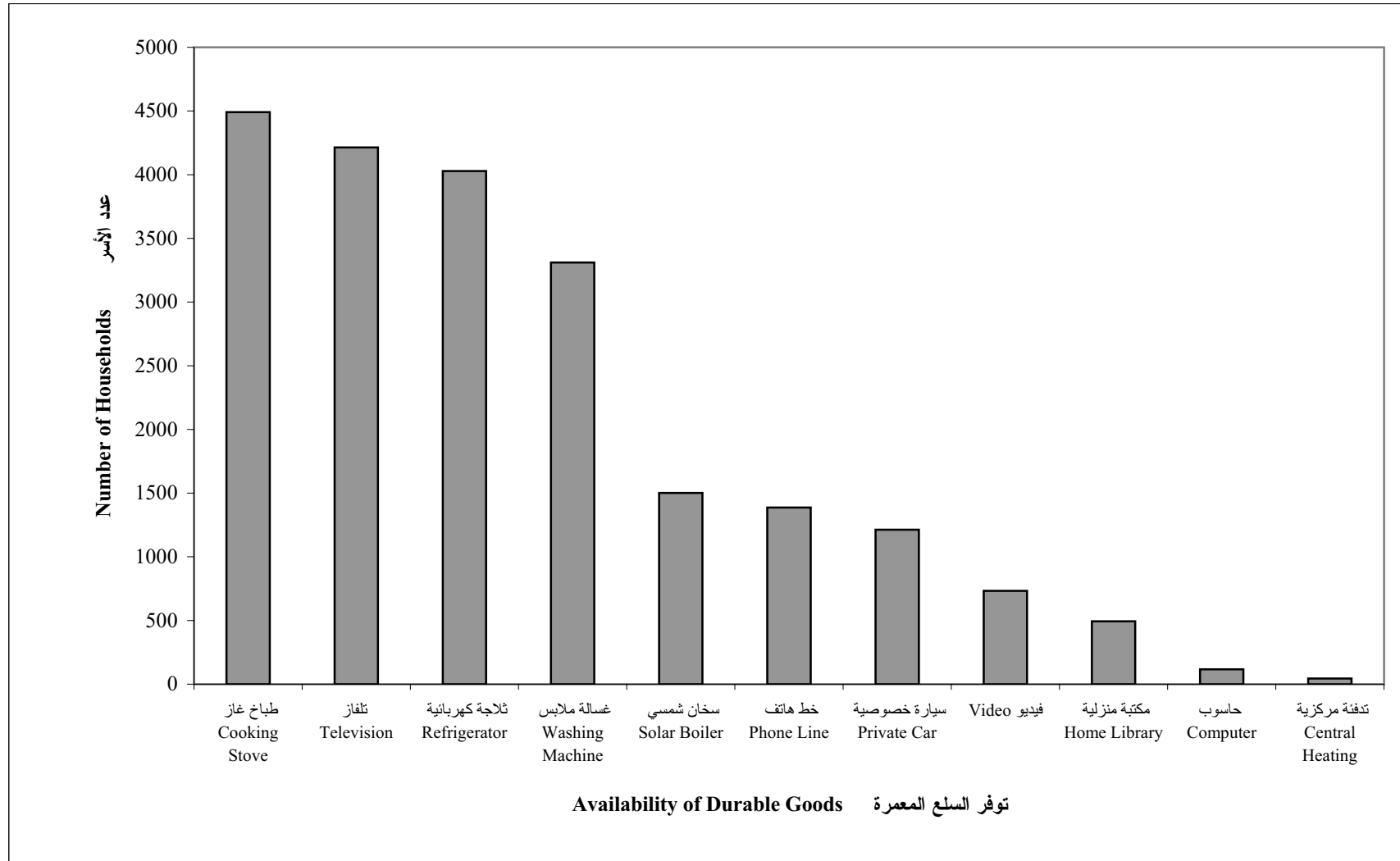
شكل 7: النسبة المئوية للأسر حسب المصدر الرئيسي للطاقة المستخدمة في التدفئة ونوع التجمع

Figure 7: Percentage of Households by Main Source of Energy for Heating and Type of Locality



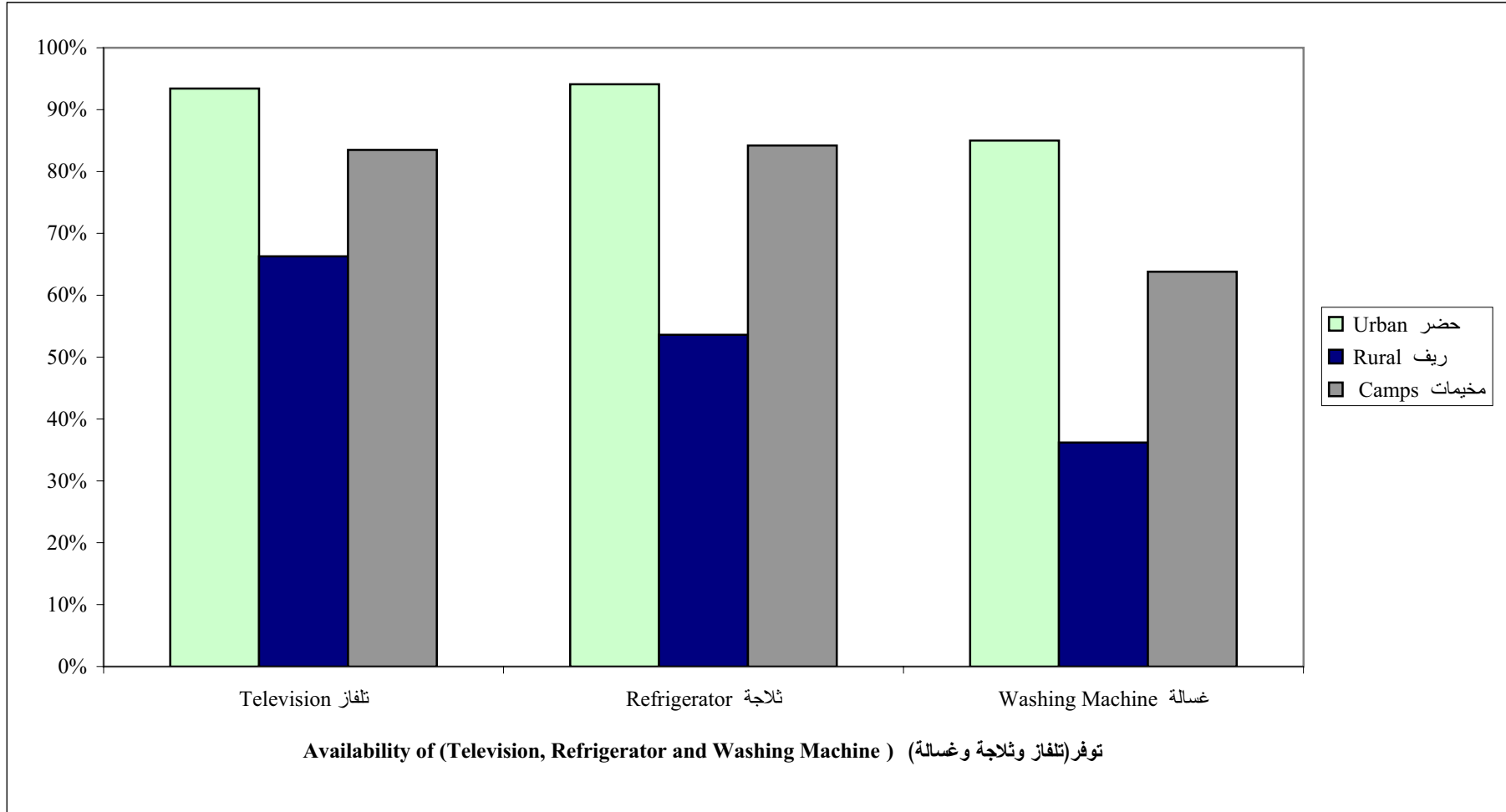
شكل 8: الأسر حسب توفر السلع المعمرة

Figure 8: Households by Availability of Durable Goods



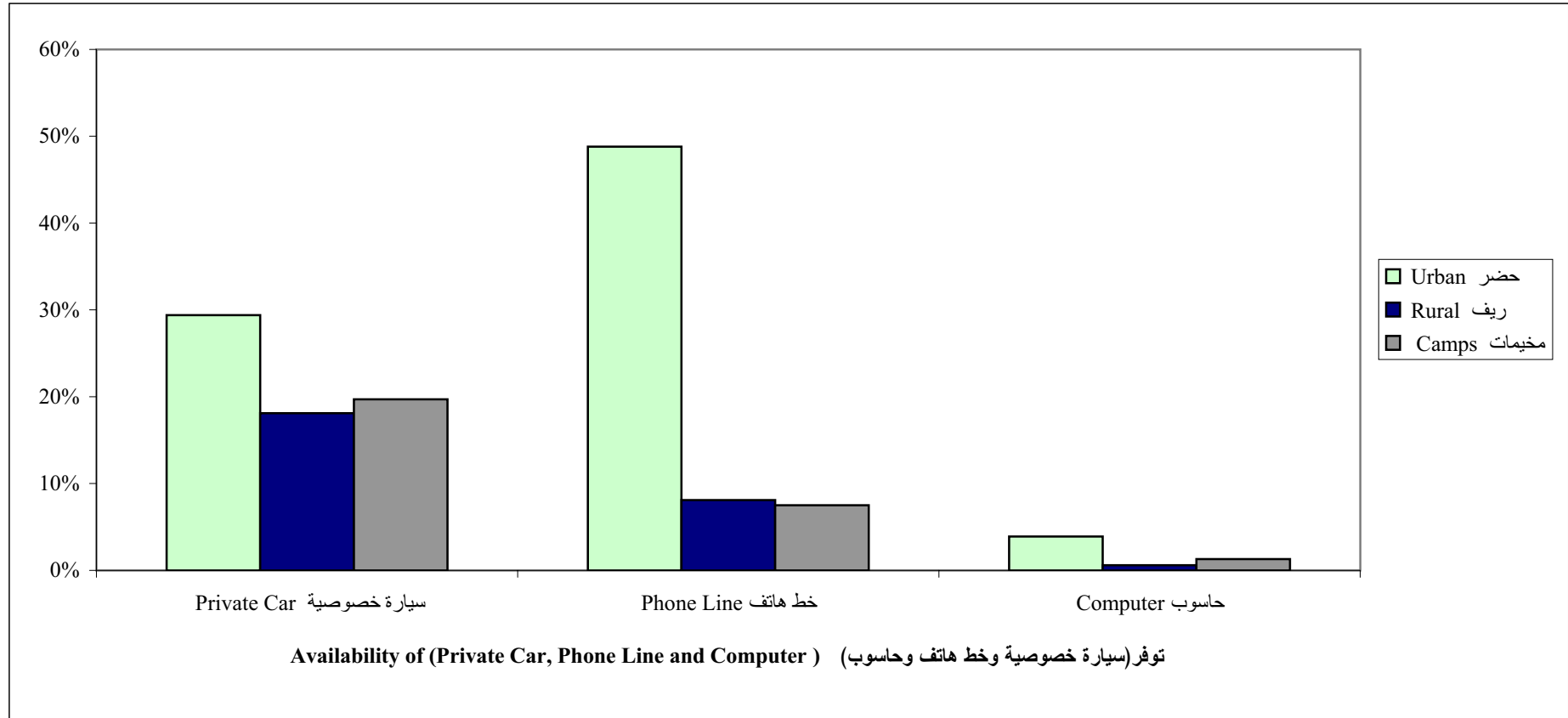
شكل 9: النسبة المئوية للأسر حسب توفر (تلفاز وثلاجة وغسالة) ونوع التجمع

Figure 9: Percentage of Households by Availability of (Television, Refrigerator and Washing Machine) and Type of Locality



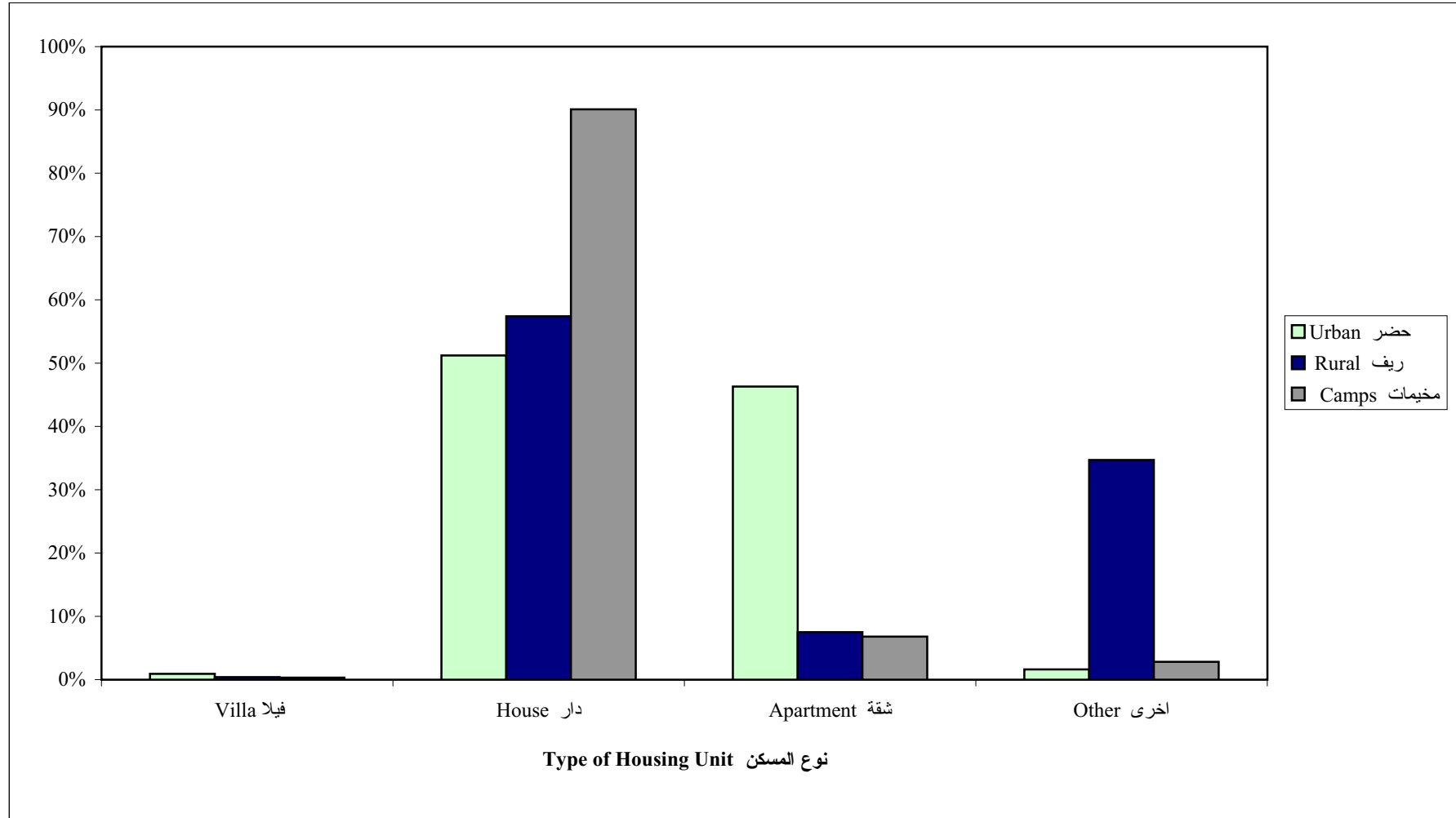
شكل 10: النسبة المئوية للأسر حسب توفر (سيارة خصوصية وخط هاتف وحاسوب) ونوع التجمع

Figure 10: Percentage of Households by Availability of (Private Car, Phone Line and Computer) and Type of Locality



شكل 11: النسبة المئوية للمساكن المأهولة حسب نوع المسكن ونوع التجمع

Figure 11: Percentage of Occupied Housing Units by Type of Housing Unit and Type of Locality

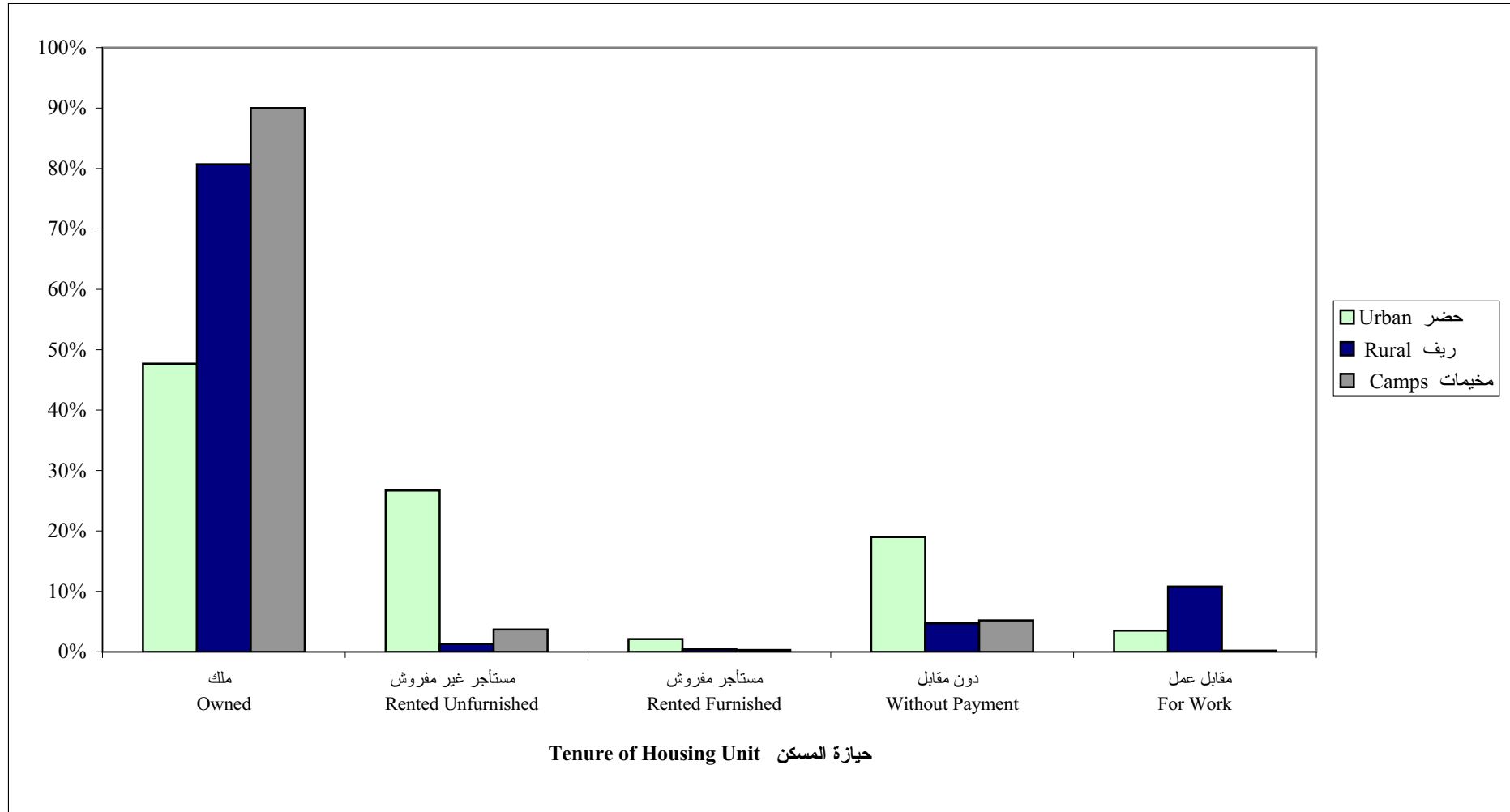


Note: Other Includes Independent Room, Tent, Marginal and Not Stated.

ملاحظة: أخرى تشمل غرفة مستقلة، خيمة، وبراكية، وغير مبين.

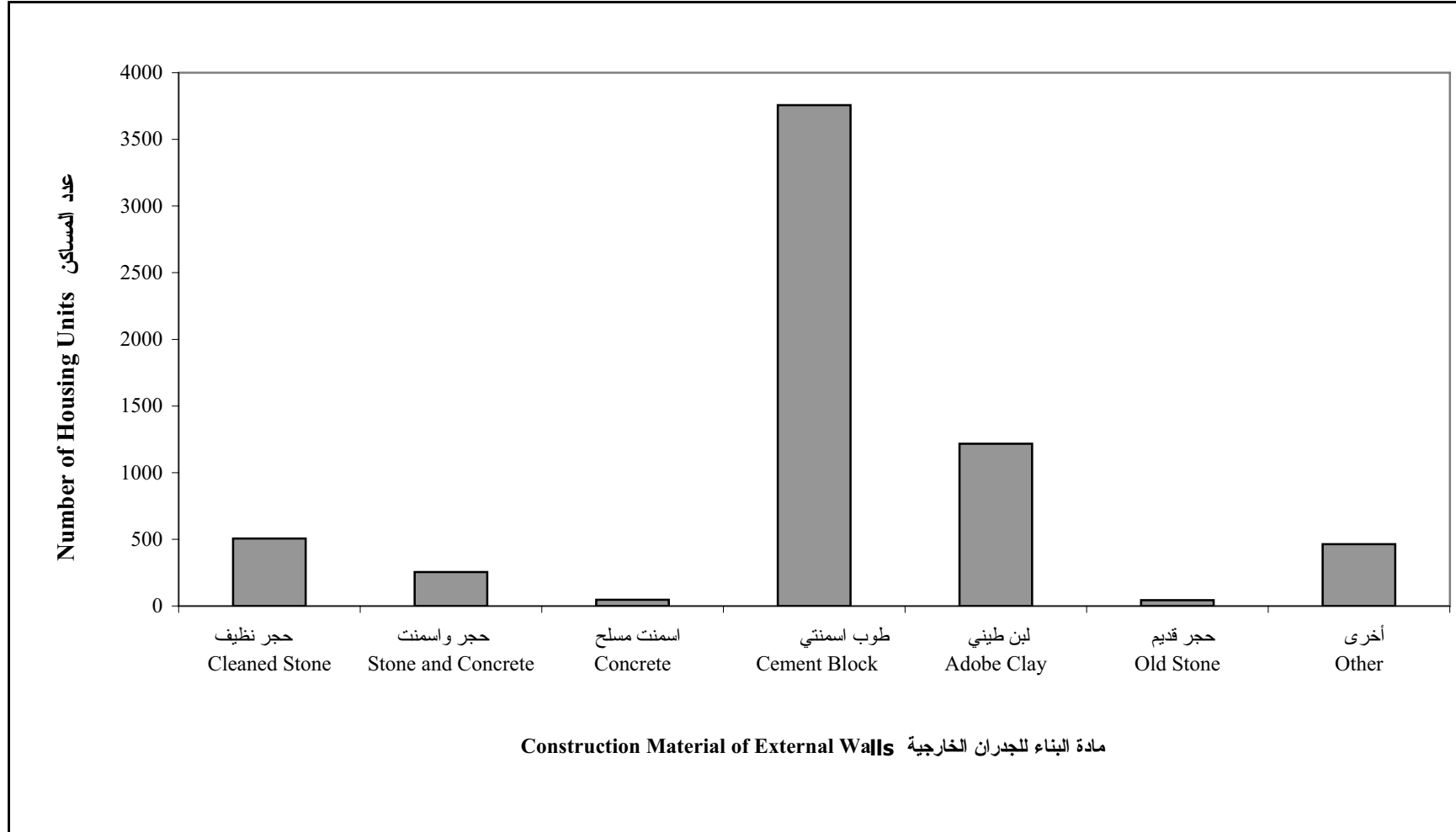
شكل 12: النسبة المئوية للأسر حسب حيازة المسكن ونوع التجمع

Figure 12: Percentage of Households by Tenure of Housing Unit and Type of Locality



شكل 13: المساكن حسب مادة البناء للجدران الخارجية

Figure 13: Housing Units by Construction Material of External Walls

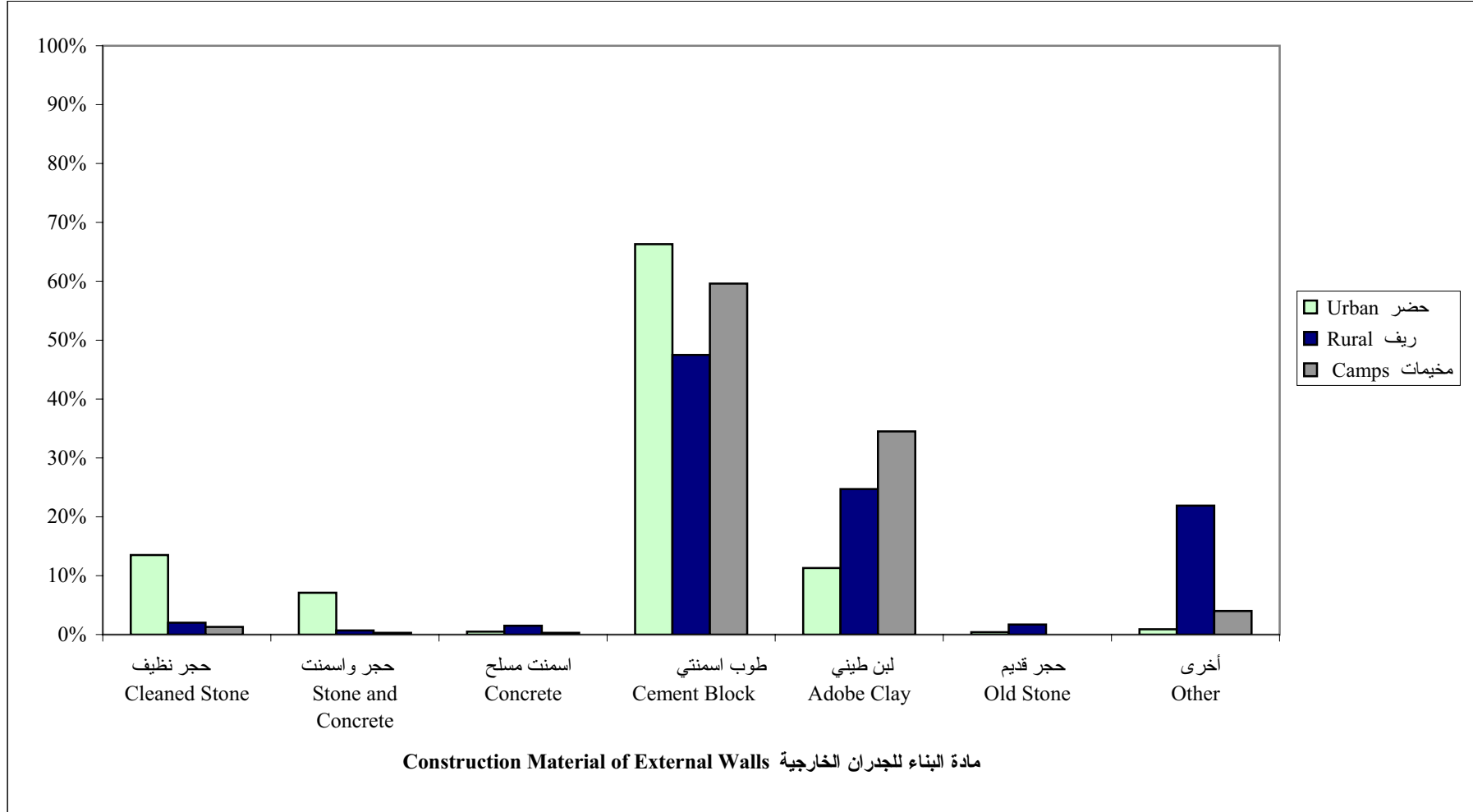


Note: Other Includes Not Stated.

ملاحظة: أخرى تشمل غير ميين.

شكل 14: النسبة المئوية للمنوية للمساكن حسب مادة البناء للجدران الخارجية ونوع التجمع

Figure 14: Percentage of Housing Units by Construction Material of External Walls and Type of Locality



Note: Other Includes Not Stated.

ملاحظة: أخرى تشمل غير مبين.



**Palestine National Authority
Palestinian Central Bureau of Statistics
Population, Housing and Establishment Census-1997
Statistical Reports Series**



**Final Results
Housing Report
Jericho Governorate
Second Part**

January, 2000

PAGE NUMBERS OF ENGLISH TEXT ARE PRINTED IN SQUARE BRACKETS.
TABLES ARE PRINTED IN THE ARABIC ORDER (FROM RIGHT TO LEFT).

© January, 2000

All Rights Reserved.

Suggested Citation:

Palestinian Central Bureau of Statistics, 2000. *Population, Housing and Establishment Census - 1997, Final Results- Housing Report – Jericho Governorate (Second Part)*. Ramallah-Palestine.

All correspondence should be directed to:

Department of user services
Palestinian Central Bureau of Statistics
P.O.Box 1647, Ramallah, Palestine.

Tel: 972-2-2406340
E-mail: diwan@pcbs.pna.org

Fax: 972-2-2406343
web-site: <http://www.pcbs.org>

**A Word from H.E. Yaser Arafat
President of the Palestinian National Authority**

The official statistics system is one of the basic pillars of the civic society in any country. We have, thus, paid special attention to laying solid foundations for this system in the Palestinian society. We have raised and allocated local and international resources to lay well balanced bases for the Palestinian statistical system in parallel with the task of achieving the Palestinian political and socio – economic independence. In acknowledging and stressing the importance of setting up a modern central statistical bureau capable of collecting, compiling and disseminating statistical data in accordance with the international standards and recommendations, we included the establishment, funding and creation of the enabling atmosphere for the success of the system among our top personal and official priorities.

It pleases us to present the findings of the first Population, Housing and Establishment Census that was successfully planned, implemented underwent various dissemination processes by Palestinian hands. Our independent Palestinian decision to carry out the project came in response to our awareness of the crucial need for building a Palestinian statistical system, as part of our rights to sovereignty and complete independence. We are very confident that the findings of the Population, Housing and Establishment Census-1997 shall be utilized in enhancing our efforts aiming to provide the enabling environment for achieving the complete Palestinian sovereignty as well as to optimally utilize and allocate available resources in a way that ensures balanced development.

In view of the importance of the project findings in enhancing our liberation, independence and state building, we issued presidential directives (in the session of the Palestinian cabinet held on January 16th 1998) requiring all ministries and governmental agencies to make optimal utilization of the findings, including revising their plans and program based on the results of this project.

The implementation of the Population, Housing and Establishment Census- 1997 and the derivation of its findings crowns our march for the informatic independence launched in 1993 when issued by our directives for the establishment of the Palestinian Central Bureau of Statistics. The success of the census would have been impossible, without the dedication and commitment of the national team we established for following up and supervising the implementation of this highly pivotal project. The census national team, comprised of senior PNA officials including ministers, deputy ministers, and director generals representing the Palestinian government, as well as many thousands of our Palestinian people who worked hard day and night to ensure the availability of the enabling conditions for the successful implementation of the census. It is my pleasure, in this respect, to express my deep gratitude to the national director of the project, Dr. Hasan Abu Libdeh, whose distinguished management, characterized with high efficiency and continuous follow up and supervision, has played a crucial role in achieving solid and reliable results. We extend our thanks to Mr. Mahmoud Jaradat, the executive director of the project, for his high sense of responsibility in managing and following up the implementation of the activities.

The cooperation of our people with the census national team in voluntarily providing complete needed data reflects the distinguished determination of the various groups of our Palestinian people to take part in building our homeland.

The cooperation of our people with the census national team in voluntarily providing complete needed data reflects the distinguished determination of the various groups of our Palestinian people to take part in building our homeland.

The international community has paid serious attention to this national exercise. Such attention came in different forms including the generous support provided by a number of UN organizations and friendly countries. The United Nations Population Fund (UNFPA) allocated an essential part of its resources and technical expertise in the planning and implementation phases. The United Nations Statistical Office and the Technical Support Team resident in Amman took part in bringing success to the activities of the census including offering all possible technical consultancy. Likewise, the Governments of Great Britain, Switzerland and Norway provided serious financial contributions.

We express our sincere gratitude to the various parties that contributed to the funding of the activities of this crucial event as well as to those who provided technical expertise to ensure carrying out the census in accordance with international standards and scientific criteria.

Of course, I can not but extend my thanks and appreciation to the PCBS family and all members of the census national team. I am very proud of their hard work, persistence and dedication.

Yasser Arafat
President of the Executive Committee of the Palestine
Liberation Organization
President of the Palestinian National Authority
President of the Higher Committee of the Population,
Housing and Establishment Census 1997

Preface

Censuses of Population, Housing, or Establishments are crucial undertakings in the life of any official statistical system. The United Nations recommends the implementation of Population censuses every 5 or 10 years to obtain a comprehensive set of data about population size, composition and characteristics. Such data are essential for economic and social development.

Upon launching of the peace process between the Arab countries and Israel, the Palestine Liberation Organization, PLO, has given highest priority to making available the needed data for establishing national plans of actions for rebuilding the country, especially the economic, social, cultural and service sectors in the Palestinian Territory. The PLO has recognized that the available gap in the needed statistics for planning will only be filled through the implementation of a population and housing census. The census will be a proper vehicle for providing various ministries and institutions with crucially needed data for effective planning and for the integration of demographic indicators into the overall development planning process.

Our efforts in planning for carrying out the census, which have started in the fall of 1993 have culminated in the issuance of a presidential decree (June 5, 1997) on conducting the Population, Housing, and Establishment Census at the end of 1997 in the Palestinian Territory. The Palestinian Central Bureau of Statistics was entrusted through that decree to lead the implementation of this strategic exercise.

The census covered all of the Palestinian Territory except those parts of Jerusalem, which were annexed by Israel in 1967. The Israeli authorities have conducted an extensive campaign against our teams in Jerusalem, including the arrest of scores of fieldworkers, declaring those areas as closed military areas, and passing a law outlawing census activities in Jerusalem, thus preventing the Palestinian side from exercising its legitimate rights in Jerusalem, and the right to collect statistical information about the Palestinians of Jerusalem.

This report summarizes the main results of the census in this field, more reports are being prepared to cover other topical aspects as well as other geographical areas. Of course, the exhaustion of all areas covered by the census will take along time, however, we count on the interests of various users to help us release all results in record time. In the meantime, we welcome any suggestions from users on further utilization of these data.

January, 2000

**Hasan Abu-Libdeh, Ph.D.
National Director of the Census/
President of PCBS**

Acknowledgement

We proudly celebrate the occasion of releasing the final results of the first Population, Housing and Establishment Census-1997, in less than a year from being implemented. It would be impossible for this achievement to emerge without the remarkable integration of all **Palestinian people**, by which all chances of success were provided to carry out this sovereignty exercise. Accordingly, the Census National Team is mostly grateful for their gigantic cooperation in this process.

The Census National Team is honored to present special appreciation and gratitude to his excellency President **Yaser Arafat**, for providing all the official, moral and financial support since his generous adoption of the idea since 1993 in Tunisia. The Census National Team highly appreciates Mr. President's faith and trust in the team's capabilities to implement this project during extremely complicated circumstances.

Both legislative and executive authorities, in addition to public and private sectors, were distinguishably supportive throughout the census stages.

Many thanks to the Palestinian **Legislative Council, PNA Leadership, Cabinet, Ministers, Ministries, Governmental Institutions, Governors, Palestinian Security Institutions, Members of Census National Committee, Publicity Campaign Regional Committees and Sub-Committees, Coordination Committee, Governorate Sub-Committees, Women Support Committees, Census Executive Committee, central and sub-operations rooms, and other parties** for harmonizing their efforts conducive to provide all opportunities of success.

PCBS family is proudly satisfied to be part of this historic era and to merit the confidence of both Palestinian leadership and people, to lead this marvelous task. PCBS will continuously be committed to endless exerted contributions to complete the Palestinian statistical sovereignty.

Acknowledgment

The successful implementation of the census would not have been possible without the financial and technical assistance provided by the following donors: -

- United Nation Population Fund UNFPA, through united Nation Statistical Division (UNSD), Department of Economic and Social Information and Policy Analysis (DESIPA), Country Support Team Amman (CST) and United Nation Development Program (UNDP) in Jerusalem
- The British Government through Department for International Development (DFID)
- The Swiss Government through Swiss Development Cooperation (SDC)
- The Norwegian Government through Agency for Development Cooperation (NORAD)
- The World Bank Through Palestinian Economic Council for Development and Reconstruction (PECDAR).

Palestine National Authority (PNA), Census National Team, and Palestinian Central Bureau of Statistics acknowledge the assistance of these donor countries and agencies.

Financial and technical support for the Program of Housing and Housing Conditions Statistics, is being provided by the Government of Norway through the Norwegian Agency for Development Cooperation (NORAD). PCBS extends special thanks to the Government of Norway and NORAD for this support.

The printing of Census reports was made possible by a generous contribution from the British Government through the Department for International Development (DFID).

Important Remarks

- 1- The administrative classifications of the Ministry of Local Government were used in the 1997 census. These classifications divided the Palestinian Territory into 14 governorates in addition to 2 districts.

The governorates are Jenin, Tulkarm, Qalqiliya, Nablus, Ramallah and Al-Bireh, Jericho, Jerusalem, Bethlehem, Hebron, North Gaza, Gaza, Deir Al-Balah, Khan Yunis, and Rafah.

The two districts are Tubas and Salfit.

- 2- The detailed tables published in this report and addressing all essential characteristics are related to the final result of the housing units actually enumerated in December 10th – 24th 1997.

- 3- The detailed households tables published in this report are related to Palestinian and non Palestinian private households in Jericho Governorate and do not include the collective households.

- 4- The number of households from which data on housing units were collected, in Jericho Governorate, amounted to 5,102 however, some of the variables do not apply to a number of these households and this has resulted in differences of the total number of households. These variables are:

- a. Refugee Status: apply to households headed by Palestinians.
- b. Main Occupation: apply to households with heads who were previously employed whether they are currently employed or unemployed.
- c. Housing Density: households who live in housing units with unknown number of rooms were omitted.

- 5- Symbols Used in Tables:

(-): No observations.

(0): percentages of observations are less than (0.05%).

Table of Contents

Subject

A Word from H.E. Yaser Arafat President of the Palestinian National Authority

Preface

Acknowledgement

Acknowledgment

Important Remarks

Table of Contents

List of Tables

List of Figures

Main Findings:

Number of Rooms in the Housing Unit

Housing Density

Number of Households in the Housing Units

Connection to Public Networks (Water, Electricity and Sewage)

Availability of Kitchen, Bathroom and Toilet

Energy for Cooking and Heating

Availability of Durable Goods

Type of Housing Unit

Tenure of Housing Unit

Construction Material of External Walls

Tables

Figures

List of Tables

Table

- Table 1:** Occupied Housing Units by Number of Rooms in the Housing Unit, Type of Locality
- Table 2:** Households by Housing Density, Number of Rooms for Household and Type of Locality
- Table 3:** Occupied Housing Units by Connection to Public Networks (Water, Electricity and Sewage), Number of Rooms in the Housing Unit and Type of Locality
- Table 4:** Occupied Housing Units by Availability of (Kitchen, Bathroom and Toilet), Number of Rooms in the Housing Unit and Type of Locality
- Table 5:** Occupied Housing Units by Type of Housing Unit, Number of Rooms in the Housing Unit and Type of Locality
- Table 6:** Households by Tenure of Housing Unit, Number of Rooms for Household and Type of Locality
- Table 7:** Households by Household Size, Number of Rooms for Household and Type of Locality
- Table 8:** Households by Availability of Durable Goods, Number of Rooms for Household and Type of Locality
- Table 9:** Households by Housing Density and Type of Locality
- Table 10:** Households by Connection to Public Networks (Water, Electricity and Sewage), Housing Density and Type of Locality
- Table 11:** Households by Availability of (Kitchen, Bathroom and Toilet), Housing Density and Type of Locality
- Table 12:** Households by Availability of Durable Goods, Housing Density and Type of Locality
- Table 13:** Households by Tenure of Housing Unit, Housing Density and Type of Locality
- Table 14:** Households by Type of Housing Unit, Housing Density and Type of Locality
- Table 15:** Palestinian Households by Refugee Status of Head of Household, Housing Density and Type of Locality
- Table 16:** Households by Educational Status of Head of Household, Housing Density and Type of Locality

- Table 17:** Households by Main Occupation of Head of Household, Housing Density and Type of Locality
- Table 18:** Households by Number of Employed Members per Household, Housing Density and Type of Locality
- Table 19:** Households by Household Size, Housing Density and Type of Locality
- Table 20:** Households by Number of Households in Housing Unit, Housing Density and Type of Locality
- Table 21:** Occupied Housing Units by Number of Households in the Housing Unit and Type of Locality
- Table 22:** Households by Housing Density, Number of Households in the Housing Unit and Type of Locality
- Table 23:** Occupied Housing Units by Connection to Public Networks (Water, Electricity and Sewage) and Type of Locality
- Table 24:** Occupied Housing Units by Type of Housing Unit, Connection to Public Networks (Water, Electricity and Sewage) and Type of Locality
- Table 25:** Households by Tenure of Housing Unit, Connection to Public Networks (Water, Electricity and Sewage) and Type of Locality
- Table 26:** Occupied Housing Units by Availability of (Kitchen, Bathroom and Toilet) and Type of Locality
- Table 27:** Occupied Housing Units by Connection to Public Networks (Water, Electricity and Sewage), Availability of (Kitchen, Bathroom and Toilet) and Type of Locality
- Table 28:** Occupied Housing Units by Type of Housing Unit, Availability of (Kitchen, Bathroom and Toilet) and Type of Locality
- Table 29:** Households by Tenure of Housing Unit, Availability of (Kitchen, Bathroom and Toilet) and Type of Locality
- Table 30:** Households by Main Source of Energy for Cooking and Type of Locality
- Table 31:** Households by Main Source of Energy for Heating and Type of Locality
- Table 32:** Households by Availability of Durable Goods and Type of Locality
- Table 33:** Households by Connection to Public Networks (Water, Electricity and Sewage), Availability of Durable Goods and Type of Locality
- Table 34:** Households by Type of Housing Unit, Availability of Durable Goods and Type of Locality

- Table 35:** Households by Tenure of Housing Unit, Availability of Durable Goods and Type of Locality
- Table 36:** Households by Household Size, Availability of Durable Goods and Type of Locality
- Table 37:** Palestinian Households by Refugee Status of Head of Household, Availability of Durable Goods and Type of Locality
- Table 38:** Households by Educational Status of Head of Household, Availability of Durable Goods and Type of Locality
- Table 39:** Households by Main Occupation of Head of Household, Availability of Durable Goods and Type of Locality
- Table 40:** Households by Number of Employed Members per Household, Availability of Durable Goods and Type of Locality
- Table 41:** Occupied Housing Units by Type of Housing Unit and Type of Locality
- Table 42:** Occupied Housing Units by Number of Rooms in the Housing Unit, Type of Housing Unit and Type of Locality
- Table 43:** Households by Household Size, Type of Housing Unit and Type of Locality
- Table 44:** Households by Housing Density, Type of Housing Unit and Type of Locality
- Table 45:** Occupied Housing Units by Number of Households in the Housing Unit, Type of Housing Unit and Type of Locality
- Table 46:** Occupied Housing Units by Connection to Public Networks (Water, Electricity and Sewage), Type of Housing Unit and Type of Locality
- Table 47:** Occupied Housing Units by Availability of (Kitchen, Bathroom and Toilet), Type of Housing Unit and Type of Locality
- Table 48:** Households by Main Source of Energy for Cooking, Type of Housing Unit and Type of Locality
- Table 49:** Households by Main Source of Energy for Heating, Type of Housing Unit and Type of Locality
- Table 50:** Households by Availability of Durable Goods, Type of Housing Unit and Type of Locality
- Table 51:** Households by Tenure of Housing Unit, Type of Housing Unit and Type of Locality
- Table 52:** Palestinian Households by Refugee Status of Head of Household, Type of Housing Unit and Type of Locality
- Table 53:** Households by Educational Status of Head of Household, Type of Housing Unit and Type of Locality

- Table 54:** Households by Main Occupation of Head of Household, Type of Housing Unit and Type of Locality
- Table 55:** Households by Number of Employed Members per Household, Type of Housing Unit and Type of Locality
- Table 56:** Households by Tenure of Housing Unit and Type of Locality
- Table 57:** Households by Housing Density, Tenure of Housing Unit and Type of Locality
- Table 58:** Households by Connection to Public Networks (Water, Electricity and Sewage), Tenure of Housing Unit and Type of Locality
- Table 59:** Households by Availability of (Kitchen, Bathroom and Toilet), Tenure of Housing Unit and Type of Locality
- Table 60:** Palestinian Households by Refugee Status of Head of Household, Tenure of Housing Unit and Type of Locality
- Table 61:** Households by Household Size, Tenure of Housing Unit and Type of Locality
- Table 62:** Households by Educational Status of Head of Household, Tenure of Housing Unit and Type of Locality
- Table 63:** Households by Main Occupation of Head of Household, Tenure of Housing Unit and Type of Locality
- Table 64:** Households by Number of Employed Members per Household, Tenure of Housing Unit and Type of Locality
- Table 65:** Housing Units by Construction Material of External Walls and Type of Locality

List of Figures

Figure

- Figure 1:** Percentage of Occupied Housing Units by Number of Rooms in the Housing Unit and Type of Locality
- Figure 2:** Households by Housing Density
- Figure 3:** Percentage of Households by Housing Density and Type of Locality
- Figure 4:** Occupied Housing Units by Facilities in the Housing Unit
- Figure 5:** Percentage of Occupied Housing Units by Connection to Public Networks (Water, Electricity and Sewage) and Type of Locality
- Figure 6:** Percentage of Occupied Housing Units by Availability of (Kitchen, Bathroom and Toilet) and Type of Locality
- Figure 7:** Percentage of Households by Main Source of Energy for Heating and Type of Locality
- Figure 8:** Households by Availability of Durable Goods
- Figure 9:** Percentage of Households by Availability of (Television, Refrigerator and Washing Machine) and type of Locality
- Figure 10:** Percentage of Households by Availability of (Private Car, Phone Line and Computer) and type of Locality
- Figure 11:** Percentage of Occupied Housing Units by Type of Housing Unit and Type of Locality
- Figure 12:** Percentage of Households by Tenure of Housing Unit and Type of Locality
- Figure 13:** Housing Units by Construction Material of External Walls
- Figure 14:** Percentage of Housing Units by Construction Material of External Walls and Type of Locality

Main Findings

This part presents the main findings of the housing conditions in Jericho Governorate. The results are based on the Population, Housing and Establishment Census of 1997. The indicators reveal the most important characteristics of the housing conditions in Jericho Governorate.

Number of Rooms in the Housing Unit

The main findings show that the average number of rooms in the housing unit for Jericho Governorate is 3.02. Thereof: 3.36 are in the urban areas and 2.97 in refugee camps. About 48.8% of Jericho Governorate housing units have a 1-2 room capacity. Thereof: 36.3% are in the urban areas, 67.8% in the rural areas, and 47.8% in the refugee camps (Table 1).

Housing Density

The results show that the average housing density in Jericho Governorate is 2.28, of which 1.96 is found in urban areas and 3.01 in rural areas. Nearly 36.1% of all households live in housing units with three persons or more per room. This percentage is smaller in urban areas than in rural areas (24.3% against 56.8%) (Table 9).

Number of Households in the Housing Unit

The Population Housing and Establishment Census data indicates that 98.3% of housing units shelter one household, and the remaining housing units (1.7%) shelter two or more households in the same housing unit. However this percentage differs in urban areas from that of rural areas and refugee camps which forms 1.3%, 2.0% and 2.1% respectively (Table 21).

Connection to Public Networks (Water, Electricity and Sewage)

The results indicate that 84.1% of Jericho Governorate housing units have access to the public water network (Table 23). The census results reveal that the percentage of housing units have access to public water network in urban and rural areas are 96.5% and 65.9%, respectively (Figure 5).

The results show that 82.9% of all housing units have access to public electricity networks. Urban areas have a higher percentage of 97.6%, while rural areas have 54.3% (Table 23).

According to the Population, Housing and Establishment Census, 3.0% all the housing units in Jericho Governorate were connected to sewage public networks. The highest percentage of connection to public sewage networks is found in the urban areas, which forms 6.4%, while in the rural areas and refugee camps there is no connection to sewage public networks (Table 23).

Availability of Kitchen, Bathroom and Toilet

The percentage of housing units in Jericho Governorate that have kitchen facilities is 86.9%, with 69.1% in rural areas and 97.1% in urban areas (Table 26).

The results show that 89.6% of all housing units have toilets. Most housing units are found to have bathroom facilities with a percentage of 82.5%. This percentage is 96.6% in the urban areas and 57.3% in the rural areas (Table 26).

Energy for Cooking and Heating

Results show that the percentage of households that use gas for cooking in all housing units of Jericho Governorate is 89.1%. The study shows that (18.0%) of the households in the rural areas rely on wood as a source of energy for cooking (Table 30).

A considerable percentage of Jericho Governorate households have no access to any source of heating, and that forms 43.1%. The percentage of households that used wood for heating is found to be 61.1% in the rural areas. 66.2% of the households in the refugee camps have no access to any source of heating (Table 31).

Availability of Durable Goods

The results show that 78.9% of households in Jericho Governorate have a refrigerator, 64.9% have washing machines, while 88.0% have a cooking stove. A very small percentage of the households have central heating 0.9%. It is found that the percentage of households that possess private car, phone line and computer are 23.8%, 27.2% and 2.3%, respectively (Table 32).

The results show that 29.4% of the households in the urban areas have private car, while 48.8% of these households have phone line (Table 32).

Type of Housing Unit

The results reveal that 61.1% of all housing units in Jericho Governorate are of house type, while 25.8% are of apartment type and 0.6% are villa type. Refugee camps are found to have 90.1% of their housing units as house type and 6.8% as apartment type, while urban areas show 51.2% as house type and 46.3% as apartment type housing units (Table 41).

Tenure of Housing Unit

According to the census data 67.0% of all households in Jericho Governorate live in owned housing units and 15.0% of the households in Jericho Governorate live in rented housing units (rented furnished and unfurnished) (Table 56). Refugee camps show 90.0% of households live in owned housing units, while the percentage in urban areas is 47.7%. A significant difference can be noticed between the urban areas and rural areas with regard to the percentage of rented unfurnished housing units, where urban areas show 26.7% while rural areas show only 1.3% (Figure 12).

Construction Material of External Walls

Cement block constitutes the main construction material in Jericho Governorate as 59.8% of the housing units are built of cement block. The percentage is slightly higher in the urban areas forming 66.3% while the percentage is 47.5% in rural areas. Using concrete in the construction of housing units is not common in Jericho Governorate, the housing units built from concrete form only 0.7% (Table 65).