



السلطة الوطنية الفلسطينية
الجهاز المركزي للإحصاء الفلسطيني
التعداد العام للسكان والمساكن والمنشآت 1997
سلسلة التقارير الإحصائية التفصيلية



النتائج النهائية
تقرير المساكن - الجزء الثاني
محافظة دير البلح

كانون ثاني/يناير، 2000

© شوال، 1420هـ – كانون ثاني، 2000.

جميع الحقوق محفوظة.

في حالة الاقتباس، يرجى الإشارة إلى هذه المطبوعة كالتالي:

الجهاز المركزي للإحصاء الفلسطيني، 2000. التعداد العام للسكان والمساكن والمنشآت - 1997: النتائج النهائية. تقرير المسكن- محافظة دير البلح، (الجزء الثاني). رام الله - فلسطين.

جميع المراسلات توجه إلى قسم خدمات الجمهور على العنوان التالي:

الجهاز المركزي للإحصاء الفلسطيني

ص.ب. 1647

رام الله، فلسطين

فاكس: 240 6343 (972-2)

صفحة إلكترونية: <http://www.pcbs.org>

هاتف: 240 6340 (972-2)

بريد إلكتروني: diwan@pcbs.pna.org



فخامة الرئيس ياسر عرفات
رئيس اللجنة التنفيذية لمنظمة التحرير الفلسطينية
رئيس السلطة الوطنية الفلسطينية
رئيس اللجنة العليا للتعداد

بسم الله الرحمن الرحيم

تقديم من سيادة الرئيس ياسر عرفات رئيس السلطة الوطنية الفلسطينية

يعتبر نظام الإحصاءات الرسمية وكنا أساسيا من أركان المجتمع المدني في أي دولة. وقد أولينا اهتماما خاصا لبناء هذا النظام في المجتمع الفلسطيني. وعملنا على توفير الموارد الطاقية والدولية من أجل إرساء قواعده بشكل متوازن مع مهمة إبطاء الاستغلال السياسي والاقتصادي والاجتماعي في فلسطين. واعترافا منا بأهمية قيام جهاز إحصاء مركزي عسري فاعل على جمع وتوزيع ونشر البيانات الإحصائية وفق التوصيات الدولية، فقد أدرجنا مسألة بناء هذا الجهاز وتحويله وتوفير كافة أسباب النجاح له على رأس اهتماماتنا الشخصية والرسمية.

يسرنا أن نقدم عبر هذه المقالة لنتائج أول تعداد عام للسكان والمساكن والمنشآت يتم تخطيطه وتنفيذه ونشر نتائجه بأيدي فلسطينية خالصة، ويقراو فلسطينيا. مهتملا، وذلك استجابة لحاجتنا المتعلقة باستكمال بناء النظام الإحصائي الفلسطيني، وكجزء من ممارستنا لتعنا بالاستقلال والسيادة الكاملة. ونحن على ثقة من أن هذه النتائج ستتم الاستفادة منها في جهودنا الرامية إلى توفير المناخ الأمثل لتجسيد السيادة الوطنية الكاملة، واستغلال الموارد المتاحة وتوزيعها، بما يضمن تحقيق التنمية المتوازنة.

ونظرا لأهمية هذه النتائج في مسيرة التحرر والاستقلال والبناء، فقد أصدرنا توجيهاتنا، عبر مجلس الوزراء، في جلسته المنعقدة في 1998/7/16 لجميع الوزارات والهيئات الحكومية من أجل استخدام هذه النتائج، ومراجعة برامجها على ضوء ما وفرته هذه النتائج من مخططات.

يأتي تنفيذ التعداد واستخراج نتائجه نتيجا لمسيرة الاستقلال المعلوماتي التي بدأتها في عام 1993 حين أصدرنا التوجيهات من أجل إنشاء الجهاز المركزي للإحصاء الفلسطيني. ولم يكن للتعداد أن يرحل النور، لولا تضامني الفريق الوطني الذي شكلناه لإدارة هذا المشروع الحيوي، والذي ضم في صفوفه كبار مسؤولي السلطة الوطنية الفلسطينية، بما في ذلك الوزراء والوكلاء والمدراء العامون للحكومة الفلسطينية، وعمدة آلاف من أبناء شعبنا. حيث عمل الجميع على مدار الساعة من أجل ضمان الظروف المثلى لتنفيذ التعداد بنجاح كامل. ويسرني في هذا السياق أن أشكر بالشكر الجزيل للمدير الوطني، د. حسن أبو ليد، لما تبذرت به إدارته للفريق الوطني للتعدادات من شمولية وإحاطة ومتابعة، والتي كان لها بالغ الأثر في تحقيق النتائج المرجوة. وتشكر الأستاذ محمود جادات المصير التنفيذي للتحديد على حسن الإدارة والتفاني،

ويغير تجاوب. أثناء شهرنا مع الفريق الوطني للتعداد، وتطوعه للإدلاء بالبيانات الكاملة، عن إرادة الفعل والمشاركة في بناء الوطن من جميع أبنائه.

أبدت المجتمع الدولي اهتماما بالغا بهذا التبرين السيادى وعبر عن اهتمامه بالدعم السكج الضخى قدمت مجموعة من منظمات الأمم المتحدة والدول الصديقة، فقد كرس صندوق الأمم المتحدة للسكان جزءا من موارده المادية والخرافية من أجل المساهمة في التخطيط والتنفيذ، وشارك مكتب الإحصاء التابع للأمم المتحدة وفريق الدعم الفني الجقم في عمان في فعاليات التنفيذ وتقديم الاستشارات الفنية، وقدمت حكومات بريطانيا وسويسرا والنرويج مساهمات مادية جادة

نقدم بالشكر الجزيل لك جميع المساهمين في تهييل هذا النشاط الهام، وجميع من قدموا الخبرة الفنية لضمان تنفيذ وفق الأصول العلمية المتعارفة.

بالطبع لا يقوتنا تقدير الشكر والتقدير والاعتزاز لك أسرة الجهاز المركزى للإحصاء الفلسطينى والك جميع أعضاء الفريق الوطنى للتعداد على سهرهم ومواظبتهم وانتاجهم.



ياسر عرفات

رئيس اللجنة التنفيذية لمنظمة التحرير الفلسطينية

رئيس السلطة الوطنية الفلسطينية

رئيس اللجنة العليا للتعداد

تقديم

يعتبر التعداد العام للسكان والمساكن والمنشآت أحد أهم عناصر نظام الإحصاءات الرسمية، وتوصي الأمم المتحدة بإجراء التعداد كل خمس أو عشر سنوات بهدف الحصول على مجموعة متكاملة من البيانات المتعلقة بخصائص وتوزيعات السكان في المجتمع، حيث تعتبر مثل هذه البيانات مطلباً أساسياً في عملية تخطيط التنمية الاقتصادية والاجتماعية على أسس علمية.

مع انطلاق عملية المفاوضات السياسية في المنطقة، وتزايد فرص السلام، وضعت منظمة التحرير الفلسطينية مهمة توفير البيانات الإحصائية الشاملة حول الواقع الاقتصادي والاجتماعي للمجتمع الفلسطيني على رأس أولوياتها، وذلك تمهيداً لاعادة البناء الاقتصادي والاجتماعي والثقافي والخدماتي. بالإضافة إلى القيام بكل ما هو ممكن من أجل رفع مستويات المعيشة لأبناء شعبنا الفلسطيني في الأراضي الفلسطينية.

إلا أن الواقع المعلوماتي الموروث عن الاحتلال الإسرائيلي اتسم بالافتقار الشديد إلى البيانات الشاملة والموثوقه والحديثة حول معظم جوانب الحياة الفلسطينية في الأراضي الفلسطينية المحتلة، وخاصة فيما يتعلق بحجم وتركيب وخصائص السكان الذين هم عماد وهدف التنمية. وقد حدى هذا الواقع بمنظمة التحرير الفلسطينية إلى تصنيف مشروع تنفيذ تعداد السكان والمساكن والمنشآت كمشروع استراتيجي ذو أولوية قصوى ضمن الأولويات الوطنية.

ومع اكتمال الخطط والإمكانات المادية والفنية لدى الفريق الوطني للتعداد، أصدر سيادة الرئيس ياسر عرفات قراره التاريخي في مطلع حزيران 1997 والمتعلق ببدء تنفيذ الفعاليات الميدانية للتعداد العام للسكان والمساكن والمنشآت مع نهاية العام في جميع الأراضي الفلسطينية، وتكليف الجهاز المركزي للإحصاء الفلسطيني بإدارة وتنفيذ هذا المشروع.

وانطلاقاً من إدراكه لأهمية هذا الحدث فقد بذل الجهاز المركزي للإحصاء الفلسطيني الجهود المضنية لتنفيذ التعداد بالشكل الذي يلبي الاحتياجات الفلسطينية مع عدم الإخلال بالتوصيات الدولية في هذا المجال. وقد شمل التعداد جميع التجمعات السكانية في الأراضي الفلسطينية باستثناء ذلك الجزء من محافظة القدس والذي ضمته إسرائيل عنوة بعيد احتلالها للأراضي الفلسطينية عام 1967، نتيجة قيام سلطات الاحتلال بوضع العراقيل أمام الفريق الوطني للتعداد واعتقال العشرات من الطواقم الميدانية خلال الأيام الأولى من بدئ الفعاليات الميدانية، وإصدار القانون الإسرائيلي بحظر التعداد في تلك المناطق.

يسر الجهاز أن يقدم هذا التقرير وهو من ضمن سلسلة التقارير الإحصائية التي ستصدر عن التعداد كي يكون مرجعاً لجميع المخططين ومتخذي القرارات في القطاعين العام والخاص وجميع فئات المستفيدين والمستخدمين لبيانات التعداد، من أجل الوصول إلى بناء الدولة الفلسطينية المستقلة على أسس علمية سليمة.

والله ولي التوفيق،

د. حسن أبو لبده

المدير الوطني للتعداد/

رئيس الجهاز المركزي للإحصاء الفلسطيني

كانون ثاني، 2000

شكر وتقدير وعهد

احتفلنا بصدور النتائج النهائية لأول تعداد عام للسكان والمساكن والمنشآت-1997 بعد أقل من عام على تنفيذه. لم يكن لهذا الجهد أن يبدأ وينتهي بنجاح لولا تضافر جهود شعبنا الفلسطيني في الأراضي الفلسطينية وتكاتفهم من أجل توفير فرص النجاح لهذا التمرين السبادي. وقد عبرت إرادة شعبنا عن نفسها من خلال تكامل القيادة والشعب في توفير فرص النجاح الكامل. يتقدم الفريق الوطني بالشكر والتقدير والعرفان لأبناء شعبنا الفلسطيني في الأراضي الفلسطينية لتعاونهم مع الفريق الوطني وتمكينه من تنفيذ التعداد بنجاح.

رافق السيد الرئيس ياسر عرفات مشروع التعداد ووفر له كامل الدعم والمساندة الرسمية والمعنوية والمادية منذ تبنيه للفكرة في عام 1993 (في تونس). يتقدم الفريق الوطني بشكر خاص للأخ الرئيس أبو عمار على ثقته بقدرات الفريق الوطني للتعداد وعلى إيمانه بإمكانية إنجاز المشروع في ظل ظروف بالغة التعقيد والصعوبة.

تكاملت السلطان التشريعية والتنفيذية ومؤسسات المجتمع الأهلي والقطاع الخاص في تبنيها ودعمها ومساندتها للفريق الوطني للتعداد طوال مراحل العمل. نشكر المجلس التشريعي الفلسطيني كمؤسسة وكأفراد ورئاسة السلطة الوطنية الفلسطينية ومجلس الوزراء والوزراء والوزارات والهيئات الحكومية والمحافظين وأجهزة الأمن الفلسطينية وأعضاء اللجنة الوطنية للتعداد واللجنة القطاعية الإعلامية ولجنة التنسيق والحماية الأمنية واللجان الفرعية واللجان الفرعية الإعلامية ولجان الوجهاء وفرق الدعم والمساندة النسائية واللجنة التنفيذية للتعداد وغرفة العمليات المركزية وغرفة العمليات الفرعية وجهات أخرى عديدة، على تتأغمها وعملها الذي أدى إلى توفير فرص النجاح.

يكفينا نحن أبناء أسرة الجهاز المركزي للإحصاء الفلسطيني فخراً أننا كنا جزءاً من هذه الحقبة التاريخية الإحصائية، وأن جهودنا حازت على ثقة القيادة الفلسطينية والشعب وأنا قدنا هذا العمل. ونتعهد باستمرار العطاء بدون حدود من أجل استكمال السيادة الفلسطينية الإحصائية.

شكر وتقدير

لم يكن للتعداد العام للسكان والمساكن والمنشآت-1997 أن ينفذ في موعده لولا الدعم المادي والفني الذي وفرته الدول والهيئات التالية للسلطة الوطنية الفلسطينية:

- صندوق الأمم المتحدة للسكان (UNFPA) عبر مكتب الأمم المتحدة للإحصاء (UNSD) ودائرة المعلومات الاقتصادية والاجتماعية وتحليل السياسات (DESIPA) وفريق الدعم الفني التابع للأمم المتحدة (CST) في الأردن وبرنامج الأمم المتحدة الإنمائي (UNDP) في القدس
- الحكومة البريطانية عبر الوكالة البريطانية الدولية للتنمية (DFID)
- الحكومة السويسرية عبر الوكالة السويسرية للتعاون والتنمية (SDC)
- الحكومة النرويجية عبر الوكالة النرويجية للتنمية والتعاون (NORAD)
- البنك الدولي عبر المجلس الاقتصادي الفلسطيني للتنمية والإعمار (PECDAR)

تتقدم السلطة الوطنية الفلسطينية والفريق الوطني للتعداد والجهاز المركزي للإحصاء الفلسطيني بجزيل الشكر والتقدير إلى هذه الحكومات والهيئات الصديقة.

تتولى الحكومة النرويجية الصديقة توفير التمويل والدعم الفني لبرنامج إحصاءات المساكن وظروف السكن، وذلك عبر الوكالة النرويجية للتنمية والتعاون (NORAD). يتقدم الجهاز المركزي للإحصاء الفلسطيني بالشكر الجزيل لحكومة النرويج والوكالة النرويجية للتنمية والتعاون (NORAD) على الدعم المادي الذي تلقته لإعداد هذا التقرير.

تمت طباعة هذا التقرير على نفقة الحكومة البريطانية عبر الوكالة البريطانية الدولية للتنمية (DFID) بموجب منحه خاصة لطباعة تقارير التعداد.

اعتبارات هامة

- 1- تم اعتماد التقسيمات الإدارية المعتمدة في وزارة الحكم المحلي والتي تقسم الأراضي الفلسطينية إلى 14 محافظة ومنطقتين.
أما المحافظات فهي: جنين، طولكرم، قلقيلية، نابلس، (رام الله والبيرة)، أريحا، القدس، بيت لحم، الخليل، شمال غزة، غزة، دير البلح، خانينوس، رفح.
والمنطقتين هما: طوباس، سلفيت.
- 2- الجداول التفصيلية المنشورة في هذا التقرير والمتضمنة لكافة الخصائص هي خاصة بالنتائج النهائية للمساكن التي تم عدّها فعلاً خلال الفترة من 10-1997/12/24.
- 3- البيانات التفصيلية في هذا التقرير خاصة بالأسر الخاصة الفلسطينية وغير الفلسطينية ولا تشمل المساكن العامة (الأسر الجماعية).
- 4- عدد الأسر في محافظة دير البلح التي تم استيفاء بيانات المساكن عنها 20,866 أسرة، ولكن بعض المتغيرات التي اعتمدت في استيفاء البيانات لم تنطبق على عدد من هذه الأسر مما أدى إلى الاختلاف في هذا العدد، وهذه المتغيرات هي:
 1. حالة اللجوء: حيث أنها تنطبق على الأسر التي أربابها فلسطينيون فقط.
 2. المهنة الرئيسية: حيث أنها تنطبق على الأسر التي أربابها هم من العاملين أو العاطلين عن العمل الذين سبق لهم العمل فقط.
 3. كثافة السكن: تم حذف الأسر التي تسكن في مساكن عدد الغرف للأسرة فيها غير مبيّن، وذلك لأغراض احتساب مؤشر كثافة السكن.
- 5- رموز مستخدمة في الجداول:

(-) : لا يوجد مشاهدات.

(0) : نسبة المشاهدات أقل من 0.05%.

قائمة المحتويات

الموضوع

تقديم من سيادة الرئيس ياسر عرفات رئيس السلطة الوطنية الفلسطينية
تقديم

شكر وتقدير وعهد

شكر وتقدير

اعتبارات هامة

قائمة المحتويات

قائمة الجداول

قائمة الأشكال

النتائج الرئيسية

مقدمة

عدد الغرف في المسكن

كثافة السكن

عدد الأسر في المسكن

الشبكات العامة (مياه وكهرباء وصرف صحي)

توفر مطبخ وحمام ومرحاض في المسكن

وقود الطبخ والتدفئة

توفر السلع المعمرة

نوع المسكن

حيازة المسكن

مادة البناء للجدران الخارجية

الجدول

الإشكال البيانية

قائمة الجداول

الجدول

- جدول 1: المساكن المأهولة حسب عدد الغرف في المسكن ونوع التجمع
- جدول 2: الأسر حسب كثافة السكن وعدد الغرف للأسرة ونوع التجمع
- جدول 3: المساكن المأهولة حسب الاتصال بالشبكات العامة (مياه وكهرباء وصرف صحي) وعدد الغرف في المسكن ونوع التجمع
- جدول 4: المساكن المأهولة حسب توفر (مطبخ وحمام ومرحاض) وعدد الغرف في المسكن ونوع التجمع
- جدول 5: المساكن المأهولة حسب نوع المسكن وعدد الغرف في المسكن ونوع التجمع
- جدول 6: الأسر حسب حيازة المسكن وعدد الغرف للأسرة ونوع التجمع
- جدول 7: الأسر حسب حجم الأسرة وعدد الغرف للأسرة ونوع التجمع
- جدول 8: الأسر حسب توفر السلع المعمرة وعدد الغرف للأسرة ونوع التجمع
- جدول 9: الأسر حسب كثافة السكن ونوع التجمع
- جدول 10: الأسر حسب الاتصال بالشبكات العامة (مياه وكهرباء وصرف صحي) وكثافة السكن ونوع التجمع
- جدول 11: الأسر حسب توفر (مطبخ وحمام ومرحاض) وكثافة السكن ونوع التجمع
- جدول 12: الأسر حسب توفر السلع المعمرة وكثافة السكن ونوع التجمع
- جدول 13: الأسر حسب حيازة المسكن وكثافة السكن ونوع التجمع
- جدول 14: الأسر حسب نوع المسكن وكثافة السكن ونوع التجمع
- جدول 15: الأسر الفلسطينية حسب حالة لجوء رب الأسرة وكثافة السكن ونوع التجمع
- جدول 16: الأسر حسب الحالة التعليمية لرب الأسرة وكثافة السكن ونوع التجمع
- جدول 17: الأسر حسب المهنة الرئيسية لرب الأسرة وكثافة السكن ونوع التجمع
- جدول 18: الأسر حسب عدد الأفراد المشتغلين في الأسرة وكثافة السكن ونوع التجمع

- جدول 19:** الأسر حسب حجم الأسرة وكثافة السكن ونوع التجمع
- جدول 20:** الأسر حسب عدد الأسر في المسكن وكثافة السكن ونوع التجمع
- جدول 21:** المساكن المأهولة حسب عدد الأسر في المسكن ونوع التجمع
- جدول 22:** الأسر حسب كثافة السكن وعدد الأسر في المسكن ونوع التجمع
- جدول 23:** المساكن المأهولة حسب الاتصال بالشبكات العامة (مياه وكهرباء وصرف صحي) ونوع التجمع
- جدول 24:** المساكن المأهولة حسب نوع المسكن والاتصال بالشبكات العامة (مياه وكهرباء وصرف صحي) ونوع التجمع
- جدول 25:** الأسر حسب حيازة المسكن والاتصال بالشبكات العامة (مياه وكهرباء وصرف صحي) ونوع التجمع
- جدول 26:** المساكن المأهولة حسب توفر (مطبخ وحمام ومرحاض) ونوع التجمع
- جدول 27:** المساكن المأهولة حسب الاتصال بالشبكات العامة (مياه وكهرباء وصرف صحي) وتوفر (مطبخ وحمام ومرحاض) ونوع التجمع
- جدول 28:** المساكن المأهولة حسب نوع المسكن وتوفر (مطبخ وحمام ومرحاض) ونوع التجمع
- جدول 29:** الأسر حسب حيازة المسكن وتوفر (مطبخ وحمام ومرحاض) ونوع التجمع
- جدول 30:** الأسر حسب المصدر الرئيسي للطاقة المستخدمة في المطبخ ونوع التجمع
- جدول 31:** الأسر حسب المصدر الرئيسي للطاقة المستخدمة في التدفئة ونوع التجمع
- جدول 32:** الأسر حسب توفر السلع المعمرة ونوع التجمع
- جدول 33:** الأسر حسب الاتصال بالشبكات العامة (مياه وكهرباء وصرف صحي) وتوفر السلع المعمرة ونوع التجمع
- جدول 34:** الأسر حسب نوع المسكن وتوفر السلع المعمرة ونوع التجمع
- جدول 35:** الأسر حسب حيازة المسكن وتوفر السلع المعمرة ونوع التجمع
- جدول 36:** الأسر حسب حجم الأسرة وتوفر السلع المعمرة ونوع التجمع
- جدول 37:** الأسر الفلسطينية حسب حالة لجوء رب الأسرة وتوفر السلع المعمرة ونوع التجمع

- جدول 38: الأسر حسب الحالة التعليمية لرب الأسرة وتوفر السلع المعمرة ونوع التجمع
- جدول 39: الأسر حسب المهنة الرئيسية لرب الأسرة وتوفر السلع المعمرة ونوع التجمع
- جدول 40: الأسر حسب عدد الأفراد المشتغلين في الأسرة وتوفر السلع المعمرة ونوع التجمع
- جدول 41: المساكن المأهولة حسب نوع المسكن ونوع التجمع
- جدول 42: المساكن المأهولة حسب عدد الغرف في المسكن ونوع المسكن ونوع التجمع
- جدول 43: الأسر حسب حجم الأسرة ونوع المسكن ونوع التجمع
- جدول 44: الأسر حسب كثافة السكن ونوع المسكن ونوع التجمع
- جدول 45: المساكن المأهولة حسب عدد الأسر في المسكن ونوع المسكن ونوع التجمع
- جدول 46: المساكن المأهولة حسب الاتصال بالشبكات العامة (مياه وكهرباء وصرف صحي) ونوع المسكن ونوع التجمع
- جدول 47: المساكن المأهولة حسب توفر (مطبخ وحمام ومرحاض) ونوع المسكن ونوع التجمع
- جدول 48: الأسر حسب المصدر الرئيسي للطاقة المستخدمة في الطبخ ونوع المسكن ونوع التجمع
- جدول 49: الأسر حسب المصدر الرئيسي للطاقة المستخدمة في التدفئة ونوع المسكن ونوع التجمع
- جدول 50: الأسر حسب توفر السلع المعمرة ونوع المسكن ونوع التجمع
- جدول 51: الأسر حسب حيازة المسكن ونوع المسكن ونوع التجمع
- جدول 52: الأسر الفلسطينية حسب حالة لجوء رب الأسرة ونوع المسكن ونوع التجمع
- جدول 53: الأسر حسب الحالة التعليمية لرب الأسرة ونوع المسكن ونوع التجمع
- جدول 54: الأسر حسب المهنة الرئيسية لرب الأسرة ونوع المسكن ونوع التجمع
- جدول 55: الأسر حسب عدد الأفراد المشتغلين في الأسرة ونوع المسكن ونوع التجمع
- جدول 56: الأسر حسب حيازة المسكن ونوع التجمع
- جدول 57: الأسر حسب كثافة السكن وحيازة المسكن ونوع التجمع
- جدول 58: الأسر حسب الاتصال بالشبكات العامة (مياه وكهرباء وصرف صحي) وحيازة المسكن ونوع التجمع

جدول 59: الأسر حسب توفر (مطبخ وحمام ومرحاض) وحياسة المسكن ونوع التجمع

جدول 60: الأسر الفلسطينية حسب حالة لجوء رب الأسرة وحياسة المسكن ونوع التجمع

جدول 61: الأسر حسب حجم الأسرة وحياسة المسكن ونوع التجمع

جدول 62: الأسر حسب الحالة التعليمية لرب الأسرة وحياسة المسكن ونوع التجمع

جدول 63: الأسر حسب المهنة الرئيسية لرب الأسرة وحياسة المسكن ونوع التجمع

جدول 64: الأسر حسب عدد الأفراد المشغلين في الأسرة وحياسة المسكن ونوع التجمع

جدول 65: المساكن حسب مادة البناء للجدران الخارجية ونوع التجمع

قائمة الأشكال

الشكل

- الشكل 1: النسبة المئوية للمساكن المأهولة حسب عدد الغرف في المسكن ونوع التجمع
- الشكل 2: الأسر حسب كثافة السكن
- الشكل 3: النسبة المئوية للأسر حسب كثافة السكن ونوع التجمع
- الشكل 4: المساكن المأهولة حسب توفر الخدمات في المسكن
- الشكل 5: النسبة المئوية للمساكن المأهولة حسب الاتصال بالشبكات العامة (مياه وكهرباء وصرف صحي) ونوع التجمع
- الشكل 6: النسبة المئوية للمساكن المأهولة حسب توفر (مطبخ وحمام ومرحاض) ونوع التجمع
- الشكل 7: النسبة المئوية للأسر حسب المصدر الرئيسي للطاقة المستخدمة في التدفئة ونوع التجمع
- الشكل 8: الأسر حسب توفر السلع المعمرة في المسكن
- الشكل 9: النسبة المئوية للأسر حسب توفر (تلفاز وثلاجة وغسالة) ونوع التجمع
- الشكل 10: النسبة المئوية للأسر حسب توفر (سيارة خصوصية وخط هاتف وحاسوب) ونوع التجمع
- الشكل 11: النسبة المئوية للمساكن المأهولة حسب نوع المسكن ونوع التجمع
- الشكل 12: النسبة المئوية للأسر حسب حيازة المسكن ونوع التجمع

النتائج الرئيسية

مقدمة:

بعد الانتهاء من عملية عد السكان في 1997/12/24 قام العدادون والمراقبون بإجراء مراجعة مكتبية وإعداد النتائج الأولية للمباني والأسر والأفراد يدويا في الفترة من 1997/12/25 ولغاية 1997/12/28، وتم إعلان النتائج الأولية بتلريخ 1998/2/27. وبعد ذلك تم القيام بمعالجة بيانات التعداد من تدقيق وترميز وإدخال البيانات على الحاسب الآلي والقيام بعمليات المراجعة والفحص لجميع العمليات السابقة والقيام بعمليات المراجعة الكشوف لفحص شمولية البيانات واتساقها وفحص الجداول بصورتها النهائية. وتم إعلان النتائج النهائية بتاريخ 1998/11/30.

عدد الغرف في المسكن:

تشير النتائج النهائية إلى أن متوسط عدد الغرف في المسكن في محافظة دير البلح هو 3.5 غرفة، حيث يتوزع هذا المعدل بواقع 3.7 غرفة في حضر المحافظة، مقابل 3.4 في مخيماتها. وتشير بيانات التعداد إلى أن 24.5% من مساكن محافظة دير البلح تحتوي على 1-2 غرفة، حيث تتوزع هذه النسبة بواقع 20.0% في حضر المحافظة، و22.4% في ريفها، و26.8% في مخيماتها (أنظر جدول 1).

كما وتشير نتائج التعداد إلى أن 43.8% من المساكن في محافظة دير البلح التي على شكل دار تحتوي على أربع غرف أو أكثر، مقابل 50.9% من المساكن التي على شكل شقة وتحتوي على هذا العدد من الغرف (أنظر جدول 5).

كثافة السكن:

تشير النتائج إلى أن متوسط كثافة السكن (عدد الأفراد في الغرفة) في محافظة دير البلح بلغ 2.2 فرد للغرفة، حيث يتوزع هذا المعدل بواقع 2.0 فرد في ريف المحافظة، مقابل 2.2 فرد في مخيماتها، وتشير بيانات التعداد إلى أن حوالي 31.8% من الأسر في محافظة دير البلح تسكن في وحدات سكنية ذات كثافة سكنية 3 أفراد أو أكثر للغرفة، وهذه النسبة بلغت في ريف المحافظة 25.3% وفي مخيماتها 33.7% (أنظر جدول 9).

من ناحية أخرى بينت النتائج النهائية أن نسبة الأسر التي رب الأسرة فيها أمي والتي تعيش في مساكن ذات كثافة سكنية 3 أفراد أو أكثر في محافظة دير البلح قد بلغت 21.3%، مقابل 20.8% للأسر التي يحمل فيها رب الأسرة مؤهلا علميا بكالوريوس فأعلى (أنظر جدول 16).

عدد الأسر في المسكن:

تبين نتائج التعداد أن المساكن التي تسكنها أسرة واحدة في محافظة دير البلح قد بلغت نسبتها 92.5%، فيما تشكل الوحدات السكنية التي توجد فيها أسرتان أو أكثر ما نسبته 7.5%، وهذه النسبة الأخيرة تختلف في الحضر عنها في الريف والمخيمات حيث تشكل 5.6%، 2.5%، 8.7% على التوالي (أنظر جدول 21).

الشبكات العامة (مياه وكهرباء وصرف صحي):

تشير معطيات التعداد إلى أن 91.8% من مساكن محافظة دير البلح تتوفر لديها المياه من شبكة المياه العامة. (أنظر جدول 23). وعلى صعيد نوع التجمع فإن 94.9% من المساكن في مخيمات المحافظة تتوفر لديها المياه من شبكة المياه العامة، مقابل 7.1% من مساكن ريف المحافظة تتوفر لديها المياه من هذا المصدر (أنظر شكل 5).

أشارت النتائج النهائية للتعداد إلى أن المساكن التي على شكل فيلا والمتصلة بالشبكة العامة للمياه في محافظة دير البلح قد بلغت 96.9%، مقابل 90.2% من المساكن على شكل دار ومتصلة بالشبكة العامة للمياه (أنظر جدول 24).

وتبين معطيات التعداد إلى أن غالبية مساكن محافظة دير البلح متصلة بالكهرباء من الشبكة العامة حيث بلغت 96.1%. أما على صعيد نوع التجمع في المحافظة فإن نسبة المساكن المتصلة بالشبكة العامة للكهرباء في المخيمات بلغت 97.7%، مقابل 78.3% في الريف (أنظر جدول 23).

وتشير نتائج التعداد إلى أن 10.0% من مساكن محافظة دير البلح متصلة بالشبكة العامة للصرف الصحي. وعلى مستوى نوع التجمع نستطيع القول أن ريف المحافظة محروم من هذه الخدمة، حيث أن جميع مساكن الريف في المحافظة غير متصلة بالشبكة العامة للصرف الصحي، مقابل 10.4% في الحضر (أنظر جدول 23).

وتشير معطيات التعداد إلى أن نسبة المساكن على شكل شقة والمتصلة بالشبكة العامة للصرف الصحي في محافظة دير البلح قد بلغت 10.5%، مقابل 9.8% من المساكن على شكل دار (أنظر جدول 24).

توفر مطبخ وحمام ومرحاض في المسكن:

تشير بيانات التعداد إلى أن نسبة المساكن التي يوجد فيها مطبخ في محافظة دير البلح قد بلغت 96.5%. وعلى صعيد نوع التجمع تبين نتائج التعداد أن المساكن التي يوجد فيها مطبخ في ريف المحافظة 84.1%، مقابل 97.4% في المخيمات (أنظر جدول 26).

وتبين النتائج النهائية أن نسبة الأسر التي تسكن في مساكن مستأجرة غير مفروش في محافظة دير البلح و يوجد فيها مطبخ قد بلغت 98.2%، في المقابل بلغت نسبة الأسر التي تسكن في مساكن مقابل عمل و يوجد فيها مطبخ 82.9% (أنظر جدول 29).

وتشير معطيات التعداد إلى أن 96.4% من المساكن في محافظة دير البلح يتوفر فيها حمام، وأن نسبة المساكن التي يوجد فيها مرحاض بلغت 97.8%. وعلى مستوى نوع التجمع بلغت نسبة المساكن التي يوجد فيها حمام في ريف المحافظة 84.0%، مقابل 97.3% في مخيماتها (أنظر جدول 26).

وقود الطبخ والتدفئة:

تفيد معطيات التعداد أن غالبية الأسر في محافظة دير البلح تستخدم الغاز كوقود للطبخ حيث بلغت النسبة 95.7% في حين أن نسبة الأسر التي تستخدم الحطب كوقود للطبخ قد بلغت 2.9%. وعلى صعيد نوع التجمع بلغت نسبة الأسر التي تستخدم الحطب كوقود للطبخ في ريف المحافظة 8.6%، مقابل 2.1% في المخيمات (أنظر جدول 30).

وتشير بيانات التعداد إلى أن 70.6% من أسر محافظة دير البلح لا تستخدم التدفئة في الشتاء، مقابل 19.1% تستخدم الحطب كوقود للتدفئة (أنظر جدول 31). وعلى مستوى نوع التجمع بلغت نسبة الأسر التي لا تستخدم التدفئة في الشتاء في مخيمات المحافظة 76.6%، وفي الريف يشيع استخدام الحطب كوقود للتدفئة حيث بلغت هذه النسبة 58.6% (أنظر شكل 7).

توفر السلع المعمرة:

تظهر النتائج أن 12.3% من الأسر في محافظة دير البلح تمتلك سيارة خصوصية في حين أن 71.4% من الأسر تمتلك سخان شمسي، و 71.9% تمتلك ثلاجة، كما وتشير النتائج أن نسبة الأسر التي تمتلك غسالة في المحافظة بلغت 71.9%، وطباخ غاز 96.7%. أما نسبة الأسر التي تمتلك مكتبة منزلية فقد بلغت 8.8%، مقابل 12.5% من الأسر تمتلك خط هاتف، أما الحاسوب والتدفئة المركزية فإن نسبة الأسر التي تمتلك هذه السلع في المحافظة ما زالت قليلة حيث بلغت 2.1%، و 0.5% على التوالي (أنظر جدول 32).

على صعيد نوع التجمع بلغت نسبة الأسر التي تمتلك سيارة خصوصية في حضر محافظة دير البلح 16.5% مقابل 10.3% في المخيمات، وبلغت نسبة الأسر التي لديها خط هاتف في الحضر 24.6%، وفي المخيمات 7.1% (أنظر جدول 32).

ومن ناحية أخرى تشير نتائج التعداد إلى أن نسبة الأسر التي تسكن في فيلا وتمتلك سيارة خصوصية بلغت 44.4%، ففي حين أن نسبة الأسر التي تسكن في دار وتمتلك سيارة خصوصية بلغت 10.6% (أنظر جدول 34).

نوع المسكن:

تشير نتائج التعداد إلى أن 68.7% من المساكن في محافظة دير البلح هي على شكل دار، و 29.4% على شكل شقة، و 0.7% على شكل فيلا (أنظر شكل 11). وعلى مستوى نوع التجمع أشارت بيانات التعداد إلى أن نسبة المساكن التي على شكل دار في الريف بلغت 88.7% مقابل 60.6% في الحضر، وقد بلغت نسبة المساكن على شكل شقة في حضر المحافظة 36.4% مقابل 7.1% في الريف (أنظر جدول 41).

وتشير بيانات التعداد إلى أن نسبة الأسر التي فيها مهنة رب الأسرة من فئة العمال في الزراعة وصيد الأسماك وتسكن في مساكن على شكل دار بلغت 71.3%، في حين أن غالبية الأسر التي فيها مهنة رب الأسرة من فئة المشرعون وموظفو الإدارة العليا تسكن في مساكن على شكل شقة حيث بلغت 48.7% (أنظر جدول 54).

حيازة المسكن:

بلغت نسبة الأسر التي تعيش في مساكن تعود ملكيتها لأحد أفراد الأسرة في محافظة دير البلح 91.2%، أما نسبة الأسر التي تعيش في مساكن مستأجرة مفروش وغير مفروش بلغت 3.1%، ونسبة الأسر التي تعيش في مساكن مقابل عمل بلغت 0.2% (أنظر جدول 56). وعلى صعيد نوع التجمع تشير النتائج النهائية إلى أن نسبة الأسر التي تعيش في مساكن تعود ملكيتها لأحد أفراد الأسرة في ريف المحافظة بلغت 92.3%، مقابل 89.7% في الحضر، ونسبة الأسر التي تعيش في مساكن مستأجرة غير مفروش في حضر المحافظة بلغت 3.0%، مقابل 1.2% في الريف (أنظر شكل 12).

كما وتشير معطيات التعداد إلى أن نسبة الأسر التي رب الأسرة فيها لاجئ مسجل وتسكن في مساكن تعود ملكيتها لأحد أفراد الأسرة في المحافظة بلغت 91.1%، مقابل 92.6% للأسر التي رب الأسرة فيها ليس لاجئاً (أنظر جدول 60).

مادة البناء للجدران الخارجية:

تشير نتائج التعداد إلى أن نسبة المساكن المبنية بمادة الطوب الإسمنتي في محافظة دير البلح قد بلغت 96.6%، وفي المحافظة لا يشيع استخدام الحجر النظيف كمادة بناء، حيث بينت النتائج أن 0.6% من المساكن مبنية بمادة الحجر النظيف. (أنظر جدول 65). وعلى صعيد نوع التجمع فإن نسبة المساكن المبنية بمادة الطوب الإسمنتي في الحضر بلغت 97.7%، مقابل 94.8% في الريف (أنظر جدول 65).

جدول 1: المساكن المأهولة حسب عدد الغرف في المسكن ونوع التجمع

Table 1: Occupied Housing Units by Number of Rooms in the Housing Unit and Type of Locality

Type of Locality	متوسط عدد الغرف في المسكن Average Number of Rooms in the Housing Unit	عدد الغرف														نوع التجمع
		المجموع Total		غير مبيّن Not Stated		+5		4		3		2		1		
		نسبة %	عدد No.	نسبة %	عدد No.	نسبة %	عدد No.	نسبة %	عدد No.	نسبة %	عدد No.	نسبة %	عدد No.	نسبة %	عدد No.	
Urban	3.7	100	5823	0.4	24	25.1	1462	27.5	1603	27.0	1571	15.0	875	5.0	288	حضر
Rural	3.5	100	633	_	_	22.3	141	25.3	160	30.0	190	15.9	101	6.5	41	ريف
Camps	3.4	100	12449	0.3	33	18.1	2257	24.4	3033	30.4	3788	20.3	2524	6.5	814	مخيمات
Deir Al- Balah Governorate	3.5	100	18905	0.3	57	20.4	3860	25.4	4796	29.4	5549	18.5	3500	6.0	1143	محافظة دير البلح

جدول 2: الأسر حسب كثافة السكن وعدد الغرف للأسرة ونوع التجمع

Table 2: Households by Housing Density, Number of Rooms for Household and Type of Locality

Housing Density and Type of Locality	عدد الغرف											كثافة السكن ونوع التجمع	
	Number of Rooms												
	المجموع Total		+5		4		3		2		1		
	نسبة %	عدد No.	نسبة %	عدد No.	نسبة %	عدد No.	نسبة %	عدد No.	نسبة %	عدد No.	نسبة %	عدد No.	
Urban													حضر
Less than 1	100	497	36.2	180	31.0	154	25.0	124	7.8	39	-	-	أقل من 1
1.00-1.99	100	2041	35.1	717	29.2	596	20.9	426	12.2	249	2.6	53	1.99-1.00
2.00-2.99	100	1932	18.5	357	32.2	623	30.8	596	13.8	266	4.7	90	2.99-2.00
3.00+	100	1763	4.0	70	12.1	213	28.8	508	32.8	579	22.3	393	+3.00
Total	100	6233	21.2	1324	25.4	1586	26.6	1654	18.2	1133	8.6	536	المجموع
Rural													ريف
Less than 1	100	65	36.9	24	32.3	21	20.0	13	10.8	7	-	-	أقل من 1
1.00-1.99	100	223	28.3	63	28.7	64	26.0	58	13.4	30	3.6	8	1.99-1.00
2.00-2.99	100	200	18.5	37	30.0	60	36.5	73	11.5	23	3.5	7	2.99-2.00
3.00+	100	165	6.1	10	9.1	15	29.1	48	32.7	54	23.0	38	+3.00
Total	100	653	20.5	134	24.5	160	29.4	192	17.5	114	8.1	53	المجموع
Camps													مخيمات
Less than 1	100	867	19.0	165	30.7	266	34.5	299	15.8	137	-	-	أقل من 1
1.00-1.99	100	3875	25.9	1003	27.1	1051	24.3	940	17.8	692	4.9	189	1.99-1.00
2.00-2.99	100	4481	13.6	611	26.6	1192	33.1	1484	18.2	814	8.5	380	2.99-2.00
3.00+	100	4681	1.6	74	8.2	382	26.5	1243	35.2	1648	28.5	1334	+3.00
Total	100	13904	13.3	1853	20.8	2891	28.5	3966	23.7	3291	13.7	1903	المجموع
Deir Al- Balah Governorate													محافظة دير البلح
Less than 1	100	1429	25.8	369	30.9	441	30.5	436	12.8	183	-	-	أقل من 1
1.00-1.99	100	6139	29.0	1783	27.9	1711	23.2	1424	15.8	971	4.1	250	1.99-1.00
2.00-2.99	100	6613	15.2	1005	28.4	1875	32.5	2153	16.7	1103	7.2	477	2.99-2.00
3.00+	100	6609	2.3	154	9.2	610	27.2	1799	34.6	2281	26.7	1765	+3.00
Total	100	20790	15.9	3311	22.3	4637	28.0	5812	21.8	4538	12.0	2492	المجموع

جدول 3: المساكن المأهولة حسب الاتصال بالشبكات العامة (مياه وكهرباء وصرف صحي) وعدد الغرف في المسكن ونوع التجمع

**Table 3: Occupied Housing Units by Connection to Public Networks (Water, Electricity and Sewage),
Number of Rooms in the Housing Unit and Type of Locality**

Connection to Public Networks and Type of Locality	عدد الغرف														الاتصال بالشبكات العامة ونوع التجمع
	المجموع Total		غير مبين Not Stated		+5		4		3		2		1		
	نسبة %	عدد No.	نسبة %	عدد No.	نسبة %	عدد No.	نسبة %	عدد No.	نسبة %	عدد No.	نسبة %	عدد No.	نسبة %	عدد No.	
Urban															حضر
Water Public Network	100	5483	0.3	16	26.0	1423	28.4	1559	27.2	1495	14.1	772	4.0	218	شبكة مياه عامة
Electricity Public Network	100	5514	0.3	16	26.2	1443	28.6	1577	27.3	1509	13.8	759	3.8	210	شبكة كهرباء عامة
Sewage Public Network	100	604	0.5	3	20.0	121	30.0	181	30.6	185	14.4	87	4.5	27	شبكة صرف صحي
Rural															ريف
Water Public Network	100	45	-	-	33.3	15	22.2	10	24.5	11	15.6	7	4.4	2	شبكة مياه عامة
Electricity Public Network	100	496	-	-	25.4	126	28.4	141	30.9	153	12.3	61	3.0	15	شبكة كهرباء عامة
Sewage Public Network	-	-	-	-	-	-	-	-	-	-	-	-	-	-	شبكة صرف صحي
Camps															مخيمات
Water Public Network	100	11813	0.2	24	18.1	2139	24.7	2923	30.7	3626	20.0	2360	6.3	741	شبكة مياه عامة
Electricity Public Network	100	12159	0.2	26	18.4	2242	24.7	2997	30.6	3715	20.0	2433	6.1	746	شبكة كهرباء عامة
Sewage Public Network	100	1278	0.1	1	21.5	275	20.7	265	31.8	406	20.4	261	5.5	70	شبكة صرف صحي
Deir Al- Balah Governorate															محافظة دير البلح
Water Public Network	100	17341	0.2	40	20.7	3577	25.9	4492	29.6	5132	18.1	3139	5.5	961	شبكة مياه عامة
Electricity Public Network	100	18169	0.2	42	21.0	3811	26.0	4715	29.6	5377	17.9	3253	5.3	971	شبكة كهرباء عامة
Sewage Public Network	100	1882	0.2	4	21.0	396	23.7	446	31.4	591	18.5	348	5.2	97	شبكة صرف صحي

جدول 4: المساكن المأهولة حسب توفر (مطبخ وحمام ومرحاض) وعدد الغرف في المسكن ونوع التجمع

Table 4: Occupied Housing Units by Availability of (Kitchen, Bathroom and Toilet), Number of Rooms in the Housing Unit and Type of Locality

Availability of (Kitchen, Bathroom and Toilet) and Type of Locality	عدد الغرف														توفر (مطبخ وحمام ومرحاض) ونوع التجمع
	المجموع Total		غير مبين Not Stated		+5		4		3		2		1		
	نسبة %	عدد No.	نسبة %	عدد No.	نسبة %	عدد No.	نسبة %	عدد No.	نسبة %	عدد No.	نسبة %	عدد No.	نسبة %	عدد No.	
Urban															حضر
Kitchen	100	5587	0.3	16	26.0	1451	28.4	1589	27.6	1539	14.1	790	3.6	202	مطبخ
Bathroom	100	5591	0.3	16	26.0	1452	28.4	1591	27.6	1542	14.0	784	3.7	206	حمام
Toilet	100	5654	0.3	15	25.7	1453	28.2	1596	27.5	1554	14.4	817	3.9	219	مرحاض
Rural															ريف
Kitchen	100	532	_	_	24.2	129	27.4	146	30.5	162	14.7	78	3.2	17	مطبخ
Bathroom	100	532	_	_	24.3	129	27.8	148	31.0	165	13.7	73	3.2	17	حمام
Toilet	100	538	_	_	24.0	129	27.5	148	30.5	164	14.7	79	3.3	18	مرحاض
Camps															مخيمات
Kitchen	100	12123	0.2	26	18.5	2245	24.9	3013	30.8	3730	19.9	2416	5.7	693	مطبخ
Bathroom	100	12112	0.2	26	18.5	2243	24.9	3016	30.8	3729	19.9	2408	5.7	690	حمام
Toilet	100	12295	0.2	26	18.3	2253	24.6	3022	30.6	3755	20.1	2476	6.2	763	مرحاض
Deir Al- Balah Governorate															محافظة دير البلح
Kitchen	100	18242	0.2	42	21.0	3825	26.0	4748	29.8	5431	18.0	3284	5.0	912	مطبخ
Bathroom	100	18235	0.2	42	21.0	3824	26.1	4755	29.8	5436	17.9	3265	5.0	913	حمام
Toilet	100	18487	0.2	41	20.8	3835	25.8	4766	29.6	5473	18.2	3372	5.4	1000	مرحاض

جدول 5: المساكن المأهولة حسب نوع المسكن وعدد الغرف في المسكن ونوع التجمع

Table 5: Occupied Housing Units by Type of Housing Unit, Number of Rooms in the Housing Unit and Type of Locality

Type of Housing Unit and Type of Locality	عدد الغرف														نوع المسكن ونوع التجمع	
	المجموع Total		غير مبين Not Stated		+5		4		3		2		1			
	نسبة %	عدد No.	نسبة %	عدد No.	نسبة %	عدد No.	نسبة %	عدد No.	نسبة %	عدد No.	نسبة %	عدد No.	نسبة %	عدد No.		
Urban															حضر	
Villa	100	72	-	-	72.2	52	27.8	20	-	-	-	-	-	-	-	فيلا
House	100	3528	0.3	12	23.2	819	25.6	904	29.0	1020	18.2	642	3.7	131	دار	
Apartment	100	2120	0.3	7	27.9	591	32.0	679	25.9	550	10.3	218	3.5	75	شقة	
Other	100	97	-	-	-	-	-	-	1.0	1	15.5	15	83.5	81	أخرى	
Not Stated	100	6	83.3	5	-	-	-	-	-	-	-	-	16.7	1	غير مبين	
Total	100	5823	0.4	24	25.1	1462	27.5	1603	27.0	1571	15.0	875	5.0	288	المجموع	
Rural															ريف	
Villa	100	2	-	-	50.0	1	50.0	1	-	-	-	-	-	-	فيلا	
House	100	561	-	-	23.5	132	25.1	141	32.7	183	16.2	91	2.5	14	دار	
Apartment	100	45	-	-	17.8	8	40.0	18	15.5	7	20.0	9	6.7	3	شقة	
Other	100	25	-	-	-	-	-	-	-	-	4.0	1	96.0	24	أخرى	
Not Stated	-	-	-	-	-	-	-	-	-	-	-	-	-	-	غير مبين	
Total	100	633	-	-	22.3	141	25.3	160	30.0	190	15.9	101	6.5	41	المجموع	
Camps															مخيمات	
Villa	100	54	3.7	2	63.0	34	33.3	18	-	-	-	-	-	-	فيلا	
House	100	8910	0.2	20	18.5	1652	22.9	2043	32.1	2854	20.7	1842	5.6	499	دار	
Apartment	100	3406	0.3	9	16.7	569	28.5	970	27.4	932	19.7	672	7.5	254	شقة	
Other	100	63	-	-	-	-	-	-	3.2	2	6.3	4	90.5	57	أخرى	
Not Stated	100	16	12.5	2	12.5	2	12.5	2	-	-	37.5	6	25.0	4	غير مبين	
Total	100	12449	0.3	33	18.1	2257	24.4	3033	30.4	3788	20.3	2524	6.5	814	المجموع	
Deir Al- Balah Governorate															محافظة دير البلح	
Villa	100	128	1.6	2	67.9	87	30.5	39	-	-	-	-	-	-	فيلا	
House	100	12999	0.2	32	20.0	2603	23.8	3088	31.2	4057	19.8	2575	5.0	644	دار	
Apartment	100	5571	0.3	16	21.0	1168	29.9	1667	26.7	1489	16.1	899	6.0	332	شقة	
Other	100	185	-	-	-	-	-	-	1.6	3	10.8	20	87.6	162	أخرى	
Not Stated	100	22	31.8	7	9.1	2	9.1	2	-	-	27.3	6	22.7	5	غير مبين	
Total	100	18905	0.3	57	20.4	3860	25.4	4796	29.4	5549	18.5	3500	6.0	1143	المجموع	

Note: Other includes Independent Room, Tent and Marginal.

ملاحظة: أخرى تشمل غرفة مستقلة، وخيمة، وبراكية.

جدول 6: الأسر حسب حيازة المسكن وعدد الغرف للأسرة ونوع التجمع

Table 6: Households by Tenure of Housing Unit, Number of Rooms for Household and Type of Locality

Tenure of Housing Unit and Type of Locality	عدد الغرف														حيازة المسكن ونوع التجمع
	Number of Rooms														
	المجموع		غير مبين		+5		4		3		2		1		
	نسبة	عدد	نسبة	عدد	نسبة	عدد	نسبة	عدد	نسبة	عدد	نسبة	عدد	نسبة	عدد	
%	No.	%	No.	%	No.	%	No.	%	No.	%	No.	%	No.		
Urban															حضر
Owned	100	5620	0.4	24	22.6	1268	26.4	1484	26.4	1484	16.7	940	7.5	420	ملك
Rented Unfurnished	100	190	-	-	10.5	20	26.3	50	30.5	58	22.7	43	10.0	19	مستأجر غير مفروش
Rented Furnished	100	22	-	-	4.5	1	9.1	2	45.5	10	40.9	9	-	-	مستأجر مفروش
Without Payment	100	321	-	-	8.1	26	11.8	38	25.6	82	32.7	105	21.8	70	دون مقابل
For Work	100	19	-	-	15.8	3	15.8	3	15.8	3	26.3	5	26.3	5	مقابل عمل
Other	100	64	-	-	6.3	4	10.9	7	18.8	12	40.6	26	23.4	15	أخرى
Not Stated	100	30	30.0	9	6.7	2	6.7	2	16.7	5	16.6	5	23.3	7	غير مبين
Total	100	6266	0.5	33	21.1	1324	25.3	1586	26.4	1654	18.1	1133	8.6	536	المجموع
Rural															ريف
Owned	100	603	-	-	21.4	129	24.7	149	30.5	184	16.8	101	6.6	40	ملك
Rented Unfurnished	100	8	-	-	12.5	1	-	-	37.5	3	37.5	3	12.5	1	مستأجر غير مفروش
Rented Furnished	-	-	-	-	-	-	-	-	-	-	-	-	-	-	مستأجر مفروش
Without Payment	100	39	-	-	5.1	2	28.2	11	12.8	5	23.1	9	30.8	12	دون مقابل
For Work	100	2	-	-	50.0	1	-	-	-	-	50.0	1	-	-	مقابل عمل
Other	-	-	-	-	-	-	-	-	-	-	-	-	-	-	أخرى
Not Stated	100	1	-	-	100	1	-	-	-	-	-	-	-	-	غير مبين
Total	100	653	-	-	20.5	134	24.5	160	29.4	192	17.5	114	8.1	53	المجموع

جدول 6 (تابع): الأسر حسب حيازة المسكن وعدد الغرف للأسرة ونوع التجمع

Table 6 (Cont.): Households by Tenure of Housing Unit, Number of Rooms for Household and Type of Locality

Tenure of Housing Unit and Type of Locality	عدد الغرف													حيازة المسكن ونوع التجمع	
	Number of Rooms														
	المجموع Total		غير مبين Not Stated		+5		4		3		2		1		
	نسبة %	عدد No.	نسبة %	عدد No.	نسبة %	عدد No.	نسبة %	عدد No.	نسبة %	عدد No.	نسبة %	عدد No.	نسبة %		عدد No.
Camps															مخيمات
Owned	100	12794	0.2	25	14.0	1789	21.3	2729	28.7	3667	22.9	2937	12.9	1647	ملك
Rented Unfurnished	100	400	-	-	3.5	14	17.2	69	36.0	144	36.0	144	7.3	29	مستأجر غير مفروش
Rented Furnished	100	25	-	-	-	-	16.0	4	20.0	5	56.0	14	8.0	2	مستأجر مفروش
Without Payment	100	629	0.2	1	6.4	40	12.6	79	21.1	133	28.1	177	31.6	199	دون مقابل
For Work	100	20	-	-	20.0	4	5.0	1	20.0	4	20.0	4	35.0	7	مقابل عمل
Other	100	25	4.0	1	8.0	2	16.0	4	28.0	7	20.0	5	24.0	6	أخرى
Not Stated	100	54	29.6	16	7.4	4	9.3	5	11.1	6	18.5	10	24.1	13	غير مبين
Total	100	13947	0.3	43	13.3	1853	20.7	2891	28.5	3966	23.6	3291	13.6	1903	المجموع
Deir Al- Balah Governorate															محافظة دير البلح
Owned	100	19017	0.3	49	16.8	3186	22.9	4362	28.0	5335	20.9	3978	11.1	2107	ملك
Rented Unfurnished	100	598	-	-	5.9	35	19.9	119	34.3	205	31.7	190	8.2	49	مستأجر غير مفروش
Rented Furnished	100	47	-	-	2.1	1	12.8	6	31.9	15	48.9	23	4.3	2	مستأجر مفروش
Without Payment	100	989	0.1	1	6.9	68	12.9	128	22.2	220	29.5	291	28.4	281	دون مقابل
For Work	100	41	-	-	19.5	8	9.8	4	17.1	7	24.4	10	29.2	12	مقابل عمل
Other	100	89	1.1	1	6.7	6	12.4	11	21.3	19	34.9	31	23.6	21	أخرى
Not Stated	100	85	29.4	25	8.2	7	8.2	7	13.0	11	17.7	15	23.5	20	غير مبين
Total	100	20866	0.4	76	15.9	3311	22.2	4637	27.9	5812	21.7	4538	11.9	2492	المجموع

جدول 7: الأسر حسب حجم الأسرة وعدد الغرف للأسرة ونوع التجمع

Table 7: Households by Household Size, Number of Rooms for Household and Type of Locality

Household Size and Type of Locality	عدد الغرف													حجم الأسرة ونوع التجمع	
	Number of Rooms														
	المجموع Total		غير مبين Not Stated		+5		4		3		2		1		
نسبة %	عدد No.	نسبة %	عدد No.	نسبة %	عدد No.	نسبة %	عدد No.	نسبة %	عدد No.	نسبة %	عدد No.	نسبة %	عدد No.		
Urban															
1	100	150	0.7	1	8.0	12	12.0	18	18.0	27	26.0	39	35.3	53	حضر 1
2	100	423	0.7	3	6.6	28	15.6	66	22.9	97	32.9	139	21.3	90	2
3	100	425	0.9	4	9.4	40	16.5	70	27.1	115	25.9	110	20.2	86	3
4	100	479	0.4	2	11.3	54	21.9	105	28.0	134	26.1	125	12.3	59	4
5	100	605	0.8	5	12.9	78	21.5	130	29.3	177	23.3	141	12.2	74	5
6	100	699	0.6	4	17.2	120	23.0	161	29.2	204	21.7	152	8.3	58	6
7	100	713	0.3	2	20.5	146	28.0	200	27.5	196	17.5	125	6.2	44	7
8	100	686	0.3	2	24.5	168	28.0	192	28.5	196	14.0	96	4.7	32	8
9+	100	2086	0.5	10	32.5	678	30.9	644	24.3	508	9.9	206	1.9	40	+9
Total	100	6266	0.5	33	21.1	1324	25.3	1586	26.4	1654	18.1	1133	8.6	536	المجموع
Rural															
1	100	23	-	-	4.4	1	13.0	3	17.4	4	30.4	7	34.8	8	ريف 1
2	100	47	-	-	14.9	7	19.1	9	19.1	9	32.0	15	14.9	7	2
3	100	49	-	-	6.1	3	18.4	9	36.7	18	30.6	15	8.2	4	3
4	100	50	-	-	12.0	6	18.0	9	36.0	18	20.0	10	14.0	7	4
5	100	66	-	-	18.2	12	19.7	13	33.3	22	19.7	13	9.1	6	5
6	100	97	-	-	13.4	13	24.8	24	34.0	33	19.6	19	8.2	8	6
7	100	63	-	-	22.2	14	28.6	18	27.0	17	19.0	12	3.2	2	7
8	100	55	-	-	12.7	7	29.1	16	41.8	23	9.1	5	7.3	4	8
9+	100	203	-	-	35.0	71	29.1	59	23.6	48	8.9	18	3.4	7	+9
Total	100	653	-	-	20.5	134	24.5	160	29.4	192	17.5	114	8.1	53	المجموع

جدول 7 (تابع): الأسر حسب حجم الأسرة وعدد الغرف للأسرة ونوع التجمع

Table 7 (Cont.): Households by Household Size, Number of Rooms for Household and Type of Locality

Household Size and Type of Locality	عدد الغرف													حجم الأسرة ونوع التجمع	
	Number of Rooms														
	المجموع Total		غير مبين Not Stated		+5		4		3		2		1		
نسبة %	عدد No.	نسبة %	عدد No.	نسبة %	عدد No.	نسبة %	عدد No.	نسبة %	عدد No.	نسبة %	عدد No.	نسبة %	عدد No.		
Camps															مخيمات
1	100	458	0.9	4	2.0	9	8.7	40	17.2	79	29.9	137	41.3	189	1
2	100	1077	0.2	2	2.0	22	10.2	110	20.4	220	31.9	343	35.3	380	2
3	100	1024	0.5	5	3.9	40	11.3	116	22.9	234	34.1	349	27.3	280	3
4	100	1236	0.3	4	4.8	59	14.6	180	24.3	300	31.7	393	24.3	300	4
5	100	1441	0.3	4	6.9	100	18.0	259	28.2	406	29.2	421	17.4	251	5
6	100	1579	0.3	4	9.2	145	18.3	289	30.5	483	27.4	432	14.3	226	6
7	100	1532	0.3	5	11.8	181	21.1	323	32.6	499	25.4	389	8.8	135	7
8	100	1466	0.3	4	15.0	220	25.3	371	34.3	502	20.1	295	5.0	74	8
9+	100	4134	0.3	11	26.1	1077	29.1	1203	30.0	1243	12.9	532	1.6	68	+9
Total	100	13947	0.3	43	13.3	1853	20.7	2891	28.5	3966	23.6	3291	13.6	1903	المجموع
Deir Al- Balah Governorate															محافظة دير البلح
1	100	631	0.8	5	3.5	22	9.7	61	17.4	110	29.0	183	39.6	250	1
2	100	1547	0.3	5	3.7	57	12.0	185	21.1	326	32.1	497	30.8	477	2
3	100	1498	0.6	9	5.5	83	13.0	195	24.5	367	31.7	474	24.7	370	3
4	100	1765	0.3	6	6.7	119	16.7	294	25.6	452	29.9	528	20.8	366	4
5	100	2112	0.4	9	9.0	190	19.0	402	28.7	605	27.2	575	15.7	331	5
6	100	2375	0.3	8	11.7	278	20.0	474	30.3	720	25.4	603	12.3	292	6
7	100	2308	0.3	7	14.8	341	23.4	541	30.9	712	22.8	526	7.8	181	7
8	100	2207	0.3	6	17.9	395	26.2	579	32.7	721	17.9	396	5.0	110	8
9+	100	6423	0.3	21	28.4	1826	29.7	1906	28.0	1799	11.8	756	1.8	115	+9
Total	100	20866	0.4	76	15.9	3311	22.2	4637	27.9	5812	21.7	4538	11.9	2492	المجموع

جدول 8: الأسر حسب توفر السلع المعمرة وعدد الغرف للأسرة ونوع التجمع

Table 8: Households by Availability of Durable Goods, Number of Rooms for Household and Type of Locality

Durable Goods and Type of Locality	عدد الغرف														السلع المعمرة ونوع التجمع
	المجموع Total		غير مبين Not Stated		+5		4		3		2		1		
	نسبة %	عدد No.	نسبة %	عدد No.	نسبة %	عدد No.	نسبة %	عدد No.	نسبة %	عدد No.	نسبة %	عدد No.	نسبة %	عدد No.	
Urban															حضر
Private Car	100	1034	0.7	7	37.4	387	31.4	324	21.2	219	7.6	79	1.7	18	سيارة خصوصي
Refrigerator	100	4496	0.5	22	26.0	1168	28.6	1289	27.1	1218	13.3	598	4.5	201	ثلاجة كهربائية
Solar Boiler	100	4455	0.4	20	26.5	1179	29.1	1295	26.8	1195	12.6	562	4.6	204	سخان شمسي
Central Heating	100	41	4.9	2	29.3	12	29.3	12	21.9	9	12.2	5	2.4	1	تدفئة مركزية
Home Library	100	528	0.2	1	43.7	231	30.7	162	18.2	96	5.3	28	1.9	10	مكتبة منزلية
Cooking Stove	100	5975	0.4	22	21.8	1301	26.0	1555	26.9	1606	17.3	1035	7.6	456	طباخ غاز
Washing Machine	100	4115	0.5	19	27.3	1125	29.3	1204	26.2	1079	12.3	506	4.4	182	غسالة ملابس
Television	100	4846	0.5	22	24.8	1200	28.3	1370	26.6	1291	14.5	704	5.3	259	تلفاز
Video	100	494	0.8	4	43.7	216	29.4	145	19.0	94	5.3	26	1.8	9	فيديو
Computer	100	161	0.6	1	46.0	74	27.3	44	16.1	26	8.1	13	1.9	3	حاسوب
Phone Line	100	1539	0.8	12	38.1	587	28.4	438	21.9	337	8.3	127	2.5	38	خط هاتف
Rural															ريف
Private Car	100	99	-	-	30.3	30	30.3	30	24.3	24	11.1	11	4.0	4	سيارة خصوصي
Refrigerator	100	291	-	-	27.9	81	31.6	92	25.1	73	11.3	33	4.1	12	ثلاجة كهربائية
Solar Boiler	100	288	-	-	28.5	82	32.0	92	26.7	77	8.3	24	4.5	13	سخان شمسي
Central Heating	100	4	-	-	-	-	75.0	3	25.0	1	-	-	-	-	تدفئة مركزية
Home Library	100	27	-	-	44.5	12	25.9	7	7.4	2	14.8	4	7.4	2	مكتبة منزلية
Cooking Stove	100	595	-	-	21.3	127	26.1	155	30.4	181	17.0	101	5.2	31	طباخ غاز
Washing Machine	100	268	-	-	27.3	73	30.6	82	29.1	78	9.3	25	3.7	10	غسالة ملابس
Television	100	400	-	-	24.7	99	28.7	115	29.5	118	12.8	51	4.3	17	تلفاز
Video	100	25	-	-	40.0	10	20.0	5	32.0	8	8.0	2	-	-	فيديو
Computer	100	6	-	-	33.3	2	16.7	1	33.3	2	-	-	16.7	1	حاسوب
Phone Line	100	71	-	-	31.0	22	32.4	23	21.1	15	9.9	7	5.6	4	خط هاتف

جدول 8 (تابع): الأسر حسب توفر السلع المعمرة وعدد الغرف للأسرة ونوع التجمع

Table 8 (Cont.): Households by Availability of Durable Goods, Number of Rooms for Household and Type of Locality

Durable Goods and Type of Locality	عدد الغرف														السلع المعمرة ونوع التجمع
	المجموع Total		غير مبين Not Stated		+5		4		3		2		1		
	نسبة %	عدد No.	نسبة %	عدد No.	نسبة %	عدد No.	نسبة %	عدد No.	نسبة %	عدد No.	نسبة %	عدد No.	نسبة %	عدد No.	
Camps															مخيمات
Private Car	100	1440	0.1	1	25.3	364	30.8	444	27.3	393	12.6	182	3.9	56	سيارة خصوصي
Refrigerator	100	10209	0.2	19	15.4	1567	23.5	2402	29.5	3012	21.3	2179	10.1	1030	ثلاجة كهربائية
Solar Boiler	100	10157	0.1	15	16.2	1645	22.8	2317	29.9	3038	20.7	2096	10.3	1046	سخان شمسي
Central Heating	100	67	-	-	22.4	15	25.4	17	28.3	19	19.4	13	4.5	3	تدفئة مركزية
Home Library	100	1287	0.2	3	25.4	327	29.0	373	24.6	316	14.6	188	6.2	80	مكتبة منزلية
Cooking Stove	100	13612	0.2	23	13.5	1837	21.0	2865	28.6	3895	23.4	3185	13.3	1807	طباخ غاز
Washing Machine	100	10625	0.1	14	15.2	1618	23.4	2490	29.8	3163	21.2	2249	10.3	1091	غسالة ملابس
Television	100	11399	0.2	18	14.8	1683	22.3	2543	29.4	3359	21.9	2494	11.4	1302	تلفاز
Video	100	969	0.2	2	25.0	242	27.8	270	27.6	267	13.3	129	6.1	59	فيديو
Computer	100	280	0.4	1	33.2	93	26.0	73	26.8	75	9.3	26	4.3	12	حاسوب
Phone Line	100	996	0.1	1	24.9	248	34.0	339	21.0	209	13.3	132	6.7	67	خط هاتف
Deir Al- Balah Governorate															محافظة دير البلح
Private Car	100	2573	0.3	8	30.4	781	31.0	798	24.7	636	10.6	272	3.0	78	سيارة خصوصي
Refrigerator	100	14996	0.3	41	18.8	2816	25.2	3783	28.7	4303	18.7	2810	8.3	1243	ثلاجة كهربائية
Solar Boiler	100	14900	0.2	35	19.5	2906	24.9	3704	28.9	4310	18.0	2682	8.5	1263	سخان شمسي
Central Heating	100	112	1.8	2	24.1	27	28.5	32	25.9	29	16.1	18	3.6	4	تدفئة مركزية
Home Library	100	1842	0.2	4	30.9	570	29.4	542	22.5	414	11.9	220	5.0	92	مكتبة منزلية
Cooking Stove	100	20182	0.2	45	16.2	3265	22.7	4575	28.1	5682	21.4	4321	11.4	2294	طباخ غاز
Washing Machine	100	15008	0.2	33	18.8	2816	25.2	3776	28.8	4320	18.5	2780	8.5	1283	غسالة ملابس
Television	100	16645	0.2	40	17.9	2982	24.2	4028	28.7	4768	19.5	3249	9.5	1578	تلفاز
Video	100	1488	0.4	6	31.5	468	28.2	420	24.8	369	10.5	157	4.6	68	فيديو
Computer	100	447	0.4	2	37.8	169	26.4	118	23.1	103	8.7	39	3.6	16	حاسوب
Phone Line	100	2606	0.5	13	32.9	857	30.7	800	21.5	561	10.2	266	4.2	109	خط هاتف

جدول 9: الأسر حسب كثافة السكن ونوع التجمع

Table 9: Households by Housing Density and Type of Locality

Type of Locality	متوسط كثافة السكن Average Housing Density	كثافة السكن Housing Density										نوع التجمع
		المجموع Total		+3		2.99 - 2.00		1.99 - 1.00		أقل من 1 Less Than 1		
		نسبة %	عدد No.	نسبة %	عدد No.	نسبة %	عدد No.	نسبة %	عدد No.	نسبة %	عدد No.	
Urban	2.1	100	6233	28.3	1763	31.0	1932	32.7	2041	8.0	497	حضر
Rural	2.0	100	653	25.3	165	30.6	200	34.1	223	10.0	65	ريف
Camps	2.2	100	13904	33.7	4681	32.2	4481	27.9	3875	6.2	867	مخيمات
Deir Al- Balah Governorate	2.2	100	20790	31.8	6609	31.8	6613	29.5	6139	6.9	1429	محافظة دير البلح

جدول 10: الأسر حسب الاتصال بالشبكات العامة (مياه وكهرباء وصرف صحي) وكثافة السكن ونوع التجمع

Table 10: Households by Connection to Public Networks (Water, Electricity and Sewage), Housing Density and Type of Locality

Connection to Public Networks and Type of Locality	كثافة السكن										الاتصال بالشبكات العامة ونوع التجمع
	المجموع Total		+3		2.99 - 2.00		1.99 - 1.00		اقل من 1 Less Than 1		
	نسبة %	عدد No.	نسبة %	عدد No.	نسبة %	عدد No.	نسبة %	عدد No.	نسبة %	عدد No.	
Urban											حضر
Water Public Network	100	5876	27.8	1633	31.0	1823	33.1	1946	8.1	474	شبكة مياه عامة
Electricity Public Network	100	5913	27.4	1621	31.3	1853	33.2	1961	8.1	478	شبكة كهرباء عامة
Sewage Public Network	100	640	27.8	178	33.8	216	30.9	198	7.5	48	شبكة صرف صحي
Rural											ريف
Water Public Network	100	49	24.5	12	22.4	11	38.8	19	14.3	7	شبكة مياه عامة
Electricity Public Network	100	515	23.7	122	32.0	165	34.2	176	10.1	52	شبكة كهرباء عامة
Sewage Public Network	-	-	-	-	-	-	-	-	-	-	شبكة صرف صحي
Camps											مخيمات
Water Public Network	100	13226	33.7	4467	32.4	4283	27.9	3688	6.0	788	شبكة مياه عامة
Electricity Public Network	100	13614	33.6	4583	32.4	4405	27.9	3799	6.1	827	شبكة كهرباء عامة
Sewage Public Network	100	1451	33.7	489	33.8	490	26.8	389	5.7	83	شبكة صرف صحي
Deir Al- Balah Governorate											محافظة دير البلح
Water Public Network	100	19151	31.9	6112	32.0	6117	29.5	5653	6.6	1269	شبكة مياه عامة
Electricity Public Network	100	20042	31.6	6326	32.0	6423	29.6	5936	6.8	1357	شبكة كهرباء عامة
Sewage Public Network	100	2091	31.9	667	33.7	706	28.1	587	6.3	131	شبكة صرف صحي

جدول 11: الأسر حسب توفر (مطبخ وحمام ومرحاض) وكثافة السكن ونوع التجمع

Table 11: Households by Availability of (Kitchen, Bathroom and Toilet), Housing Density and Type of Locality

Availability of (Kitchen, Bathroom and Toilet) and Type of Locality	Housing Density										توفر (مطبخ وحمام ومرحاض) ونوع التجمع
	المجموع Total		+3		2.99 - 2.00		1.99 - 1.00		اقل من 1 Less Than 1		
	نسبة %	عدد No.	نسبة %	عدد No.	نسبة %	عدد No.	نسبة %	عدد No.	نسبة %	عدد No.	
Urban											حضر
Kitchen	100	5374	25.6	1377	31.6	1696	34.4	1849	8.4	452	مطبخ
Bathroom	100	5600	26.3	1475	31.7	1775	33.8	1892	8.2	458	حمام
Toilet	100	5610	26.5	1485	31.6	1774	33.8	1894	8.1	457	مرحاض
Rural											ريف
Kitchen	100	379	17.9	68	33.2	126	37.0	140	11.9	45	مطبخ
Bathroom	100	421	20.0	84	33.0	139	35.8	151	11.2	47	حمام
Toilet	100	416	20.0	83	32.5	135	36.0	150	11.5	48	مرحاض
Camps											مخيمات
Kitchen	100	12589	32.6	4104	33.2	4173	28.3	3568	5.9	744	مطبخ
Bathroom	100	13147	32.9	4321	33.0	4340	28.2	3711	5.9	775	حمام
Toilet	100	13091	32.8	4301	32.9	4304	28.3	3701	6.0	785	مرحاض
Deir Al- Balah Governorate											محافظة دير البلح
Kitchen	100	18342	30.2	5549	32.7	5995	30.3	5557	6.8	1241	مطبخ
Bathroom	100	19168	30.7	5880	32.6	6254	30.0	5754	6.7	1280	حمام
Toilet	100	19117	30.7	5869	32.5	6213	30.1	5745	6.7	1290	مرحاض

جدول 12: الأسر حسب توفر السلع المعمرة وكثافة السكن ونوع التجمع

Table 12: Households by Availability of Durable Goods, Housing Density and Type of Locality

Durable Goods and Type of Locality	كثافة السكن										السلع المعمرة ونوع التجمع
	المجموع Total		+3		2.99 - 2.00		1.99 - 1.00		اقل من 1 Less Than 1		
	نسبة %	عدد No.	نسبة %	عدد No.	نسبة %	عدد No.	نسبة %	عدد No.	نسبة %	عدد No.	
Urban											حضر
Private Car	100	1027	18.3	188	33.9	348	39.9	410	7.9	81	سيارة خصوصية
Refrigerator	100	4474	24.0	1073	32.3	1448	35.3	1578	8.4	375	ثلاجة كهربائية
Solar Boiler	100	4435	23.3	1035	32.3	1432	36.0	1595	8.4	373	سخان شمسي
Central Heating	100	39	15.4	6	35.9	14	43.6	17	5.1	2	تدفئة مركزية
Home Library	100	527	12.9	68	29.6	156	44.8	236	12.7	67	مكتبة منزلية
Cooking Stove	100	5953	27.8	1653	31.4	1869	32.8	1957	8.0	474	طباخ غاز
Washing Machine	100	4096	24.2	993	32.4	1325	35.8	1468	7.6	310	غسالة ملابس
Television	100	4824	25.4	1226	32.3	1559	34.8	1675	7.5	364	تلفاز
Video	100	490	14.5	71	27.6	135	43.8	215	14.1	69	فيديو
Computer	100	160	18.8	30	25.0	40	41.8	67	14.4	23	حاسوب
Telephone Line	100	1527	19.5	297	30.5	466	40.2	614	9.8	150	خط هاتف
Rural											ريف
Private Car	100	99	16.2	16	34.3	34	41.4	41	8.1	8	سيارة خصوصية
Refrigerator	100	291	19.9	58	33.0	96	37.1	108	10.0	29	ثلاجة كهربائية
Solar Boiler	100	288	15.3	44	35.7	103	37.5	108	11.5	33	سخان شمسي
Central Heating	100	4	-	-	50.0	2	50.0	2	-	-	تدفئة مركزية
Home Library	100	27	11.1	3	22.2	6	59.3	16	7.4	2	مكتبة منزلية
Cooking Stove	100	595	24.0	143	31.1	185	35.3	210	9.6	57	طباخ غاز
Washing Machine	100	268	20.1	54	35.5	95	35.1	94	9.3	25	غسالة ملابس
Television	100	400	23.3	93	33.7	135	34.0	136	9.0	36	تلفاز
Video	100	25	4.0	1	40.0	10	44.0	11	12.0	3	فيديو
Computer	100	6	33.3	2	33.3	2	16.7	1	16.7	1	حاسوب
Telephone Line	100	71	19.7	14	23.9	17	46.5	33	9.9	7	خط هاتف

جدول 12 (تابع): الأسر حسب توفر السلع المعمرة وكثافة السكن ونوع التجمع

Table 12 (Cont.): Households by Availability of Durable Goods, Housing Density and Type of Locality

Durable Goods and Type of Locality	كثافة السكن										السلع المعمرة ونوع التجمع
	المجموع Total		+3		2.99 - 2.00		1.99 - 1.00		اقل من 1 Less Than 1		
	نسبة %	عدد No.	نسبة %	عدد No.	نسبة %	عدد No.	نسبة %	عدد No.	نسبة %	عدد No.	
Camps											مخيمات
Private Car	100	1439	23.5	338	35.0	503	36.1	520	5.4	78	سيارة خصوصية
Refrigerator	100	10191	31.5	3219	34.0	3461	29.0	2954	5.5	557	ثلاجة كهربائية
Solar Boiler	100	10143	31.8	3218	34.6	3510	28.4	2883	5.2	532	سخان شمسي
Central Heating	100	67	23.9	16	34.3	23	37.3	25	4.5	3	تدفئة مركزية
Home Library	100	1284	21.0	270	33.4	429	38.5	494	7.1	91	مكتبة منزلية
Cooking Stove	100	13590	33.7	4576	32.4	4412	27.8	3776	6.1	826	طباخ غاز
Washing Machine	100	10612	33.9	3591	33.9	3597	27.6	2934	4.6	490	غسالة ملابس
Television	100	11382	33.0	3759	33.7	3839	28.2	3209	5.1	575	تلفاز
Video	100	967	24.2	234	35.0	338	34.7	336	6.1	59	فيديو
Computer	100	279	17.9	50	34.8	97	38.3	107	9.0	25	حاسوب
Telephone Line	100	995	21.9	218	33.4	332	36.4	362	8.3	83	خط هاتف
Deir Al- Balah Governorate											محافظة دير البلح
Private Car	100	2565	21.1	542	34.5	885	37.9	971	6.5	167	سيارة خصوصية
Refrigerator	100	14956	29.1	4350	33.5	5005	31.0	4640	6.4	961	ثلاجة كهربائية
Solar Boiler	100	14866	28.9	4297	34.0	5045	30.8	4586	6.3	938	سخان شمسي
Central Heating	100	110	20.0	22	35.5	39	40.0	44	4.5	5	تدفئة مركزية
Home Library	100	1838	18.6	341	32.1	591	40.6	746	8.7	160	مكتبة منزلية
Cooking Stove	100	20138	31.7	6372	32.1	6466	29.5	5943	6.7	1357	طباخ غاز
Washing Machine	100	14976	31.0	4638	33.5	5017	30.0	4496	5.5	825	غسالة ملابس
Television	100	16606	30.6	5078	33.3	5533	30.2	5020	5.9	975	تلفاز
Video	100	1482	20.7	306	32.6	483	37.9	562	8.8	131	فيديو
Computer	100	445	18.4	82	31.2	139	39.4	175	11.0	49	حاسوب
Telephone Line	100	2593	20.4	529	31.4	815	38.9	1009	9.3	240	خط هاتف

جدول 13: الأسر حسب حيازة المسكن وكثافة السكن ونوع التجمع

Table 13: Households by Tenure of Housing Unit, Housing Density and Type of Locality

Tenure of Housing Unit and Type of Locality	كثافة السكن										حيازة المسكن ونوع التجمع
	المجموع Total		+3		2.99 - 2.00		1.99 - 1.00		اقل من 1 Less Than 1		
	نسبة %	عدد No.	نسبة %	عدد No.	نسبة %	عدد No.	نسبة %	عدد No.	نسبة %	عدد No.	
Urban											حضر
Owned	100	5596	27.7	1548	31.3	1754	33.2	1857	7.8	437	ملك
Rented Unfurnished	100	190	24.2	46	31.6	60	34.7	66	9.5	18	مستأجر غير مفروش
Rented Furnished	100	22	22.7	5	27.3	6	40.9	9	9.1	2	مستأجر مفروش
Without Payment	100	321	38.0	122	24.9	80	26.2	84	10.9	35	دون مقابل
For Work	100	19	31.6	6	52.6	10	15.8	3	-	-	مقابل عمل
Other	100	64	42.1	27	26.6	17	25.0	16	6.3	4	أخرى
Not Stated	100	21	42.8	9	23.8	5	28.6	6	4.8	1	غير مبين
Total	100	6233	28.3	1763	31.0	1932	32.7	2041	8.0	497	المجموع
Rural											ريف
Owned	100	603	23.7	143	31.7	191	34.6	209	10.0	60	ملك
Rented Unfurnished	100	8	37.5	3	37.5	3	12.5	1	12.5	1	مستأجر غير مفروش
Rented Furnished	-	-	-	-	-	-	-	-	-	-	مستأجر مفروش
Without Payment	100	39	46.1	18	15.4	6	30.8	12	7.7	3	دون مقابل
For Work	100	2	50.0	1	-	-	50.0	1	-	-	مقابل عمل
Other	-	-	-	-	-	-	-	-	-	-	أخرى
Not Stated	100	1	-	-	-	-	-	-	100	1	غير مبين
Total	100	653	25.3	165	30.6	200	34.1	223	10.0	65	المجموع

جدول 13 (تابع): الأسر حسب حيازة المسكن وكثافة السكن ونوع التجمع

Table 13 (Cont.): Households by Tenure of Housing Unit, Housing Density and Type of Locality

Tenure of Housing Unit and Type of Locality	كثافة السكن										حيازة المسكن ونوع التجمع
	المجموع Total		+3		2.99 - 2.00		1.99 - 1.00		اقل من 1 Less Than 1		
	نسبة %	عدد No.	نسبة %	عدد No.	نسبة %	عدد No.	نسبة %	عدد No.	نسبة %	عدد No.	
Camps											مخيمات
Owned	100	12769	33.5	4283	32.5	4146	27.8	3552	6.2	788	ملك
Rented Unfurnished	100	400	22.7	91	28.5	114	39.0	156	9.8	39	مستأجر غير مفروش
Rented Furnished	100	25	32.0	8	40.0	10	20.0	5	8.0	2	مستأجر مفروش
Without Payment	100	628	42.7	268	28.7	180	23.0	145	5.6	35	دون مقابل
For Work	100	20	35.0	7	35.0	7	25.0	5	5.0	1	مقابل عمل
Other	100	24	58.3	14	29.2	7	12.5	3	-	-	أخرى
Not Stated	100	38	26.3	10	44.7	17	23.7	9	5.3	2	غير مبين
Total	100	13904	33.7	4681	32.2	4481	27.9	3875	6.2	867	المجموع
Deir Al- Balah Governorate											محافظة دير البلح
Owned	100	18968	31.5	5974	32.1	6091	29.6	5618	6.8	1285	ملك
Rented Unfurnished	100	598	23.4	140	29.6	177	37.3	223	9.7	58	مستأجر غير مفروش
Rented Furnished	100	47	27.7	13	34.0	16	29.8	14	8.5	4	مستأجر مفروش
Without Payment	100	988	41.3	408	26.9	266	24.4	241	7.4	73	دون مقابل
For Work	100	41	34.1	14	41.5	17	22.0	9	2.4	1	مقابل عمل
Other	100	88	46.6	41	27.3	24	21.6	19	4.5	4	أخرى
Not Stated	100	60	31.7	19	36.6	22	25.0	15	6.7	4	غير مبين
Total	100	20790	31.8	6609	31.8	6613	29.5	6139	6.9	1429	المجموع

جدول 14: الأسر حسب نوع المسكن وكثافة السكن ونوع التجمع

Table 14: Households by Type of Housing Unit, Housing Density and Type of Locality

Type of Housing Unit and Type of Locality	كثافة السكن										نوع المسكن ونوع التجمع
	المجموع Total		+3		2.99 - 2.00		1.99 - 1.00		اقل من 1 Less Than 1		
	نسبة %	عدد No.	نسبة %	عدد No.	نسبة %	عدد No.	نسبة %	عدد No.	نسبة %	عدد No.	
Urban											حضر
Villa	100	72	2.8	2	19.4	14	57.0	41	20.8	15	فيلا
House	100	3855	33.5	1292	33.1	1277	27.4	1055	6.0	231	دار
Apartment	100	2208	18.9	418	28.3	624	41.4	915	11.4	251	شقة
Other	100	97	52.6	51	16.5	16	30.9	30	-	-	أخرى
Not Stated	100	1	-	-	100	1	-	-	-	-	غير مبين
Total	100	6233	28.3	1763	31.0	1932	32.7	2041	8.0	497	المجموع
Rural											ريف
Villa	100	2	-	-	50.0	1	50.0	1	-	-	فيلا
House	100	581	23.9	139	31.8	185	34.1	198	10.2	59	دار
Apartment	100	45	22.2	10	22.2	10	42.3	19	13.3	6	شقة
Other	100	25	64.0	16	16.0	4	20.0	5	-	-	أخرى
Not Stated	-	-	-	-	-	-	-	-	-	-	غير مبين
Total	100	653	25.3	165	30.6	200	34.1	223	10.0	65	المجموع

جدول 14 (تابع): الأسر حسب نوع المسكن وكثافة السكن ونوع التجمع

Table 14 (Cont.): Households by Type of Housing Unit, Housing Density and Type of Locality

Type of Housing Unit and Type of Locality	كثافة السكن										نوع المسكن ونوع التجمع
	المجموع Total		+3		2.99 - 2.00		1.99 - 1.00		اقل من 1 Less Than 1		
	نسبة %	عدد No.	نسبة %	عدد No.	نسبة %	عدد No.	نسبة %	عدد No.	نسبة %	عدد No.	
Camps											مخيمات
Villa	100	52	7.7	4	36.5	19	46.2	24	9.6	5	فيلا
House	100	10137	36.6	3708	32.9	3338	24.8	2512	5.7	579	دار
Apartment	100	3637	25.5	928	30.4	1105	36.4	1323	7.7	281	شقة
Other	100	63	52.4	33	25.4	16	20.6	13	1.6	1	أخرى
Not Stated	100	15	53.3	8	20.0	3	20.0	3	6.7	1	غير مبين
Total	100	13904	33.7	4681	32.2	4481	27.9	3875	6.2	867	المجموع
Deir Al- Balah Governorate											محافظة دير البلح
Villa	100	126	4.8	6	27.0	34	52.3	66	15.9	20	فيلا
House	100	14573	35.3	5139	32.9	4800	25.8	3765	6.0	869	دار
Apartment	100	5890	23.0	1356	29.5	1739	38.4	2257	9.1	538	شقة
Other	100	185	54.1	100	19.5	36	25.9	48	0.5	1	أخرى
Not Stated	100	16	50.0	8	25.0	4	18.7	3	6.3	1	غير مبين
Total	100	20790	31.8	6609	31.8	6613	29.5	6139	6.9	1429	المجموع

Note: Other includes Independent Room, Tent and Marginal.

ملاحظة: أخرى تشمل غرفة مستقلة، خيمة وبراكية.

جدول 15: الأسر الفلسطينية حسب حالة لجوء رب الأسرة وكثافة السكن ونوع التجمع

Table 15: Palestinian Households by Refugee Status of Head of Household, Housing Density and Type of Locality

Refugee Status of Head of Household and Type of Locality	كثافة السكن										حالة لجوء رب الأسرة ونوع التجمع
	Housing Density				اقل من 1						
	المجموع Total		+3		2.99 - 2.00		1.99 - 1.00		Less Than 1		
نسبة %	عدد No.	نسبة %	عدد No.	نسبة %	عدد No.	نسبة %	عدد No.	نسبة %	عدد No.		
Urban											حضر
Registered Refugee	100	3917	30.4	1190	31.4	1229	31.6	1238	6.6	260	لاجئ مسجل
Not Registered Refugee	100	88	33.0	29	31.8	28	26.1	23	9.1	8	لاجئ غير مسجل
Not Refugee	100	2203	24.4	538	30.3	667	35.0	771	10.3	227	ليس لاجئاً
Not Stated	100	23	26.1	6	34.8	8	34.8	8	4.3	1	غير مبين
Total	100	6231	28.3	1763	31.0	1932	32.7	2040	8.0	496	المجموع
Rural											ريف
Registered Refugee	100	479	28.2	135	31.9	153	31.5	151	8.4	40	لاجئ مسجل
Not Registered Refugee	100	16	37.5	6	12.5	2	37.5	6	12.5	2	لاجئ غير مسجل
Not Refugee	100	152	14.5	22	27.6	42	42.8	65	15.1	23	ليس لاجئاً
Not Stated	100	6	33.3	2	50.0	3	16.7	1	-	-	غير مبين
Total	100	653	25.3	165	30.6	200	34.1	223	10.0	65	المجموع
Camps											مخيمات
Registered Refugee	100	13234	33.9	4491	32.3	4274	27.8	3675	6.0	794	لاجئ مسجل
Not Registered Refugee	100	128	20.3	26	28.9	37	32.8	42	18.0	23	لاجئ غير مسجل
Not Refugee	100	497	28.8	143	31.5	157	29.8	148	9.9	49	ليس لاجئاً
Not Stated	100	41	46.4	19	31.7	13	19.5	8	2.4	1	غير مبين
Total	100	13900	33.7	4679	32.2	4481	27.9	3873	6.2	867	المجموع
Deir Al- Balah Governorate											محافظة دير البلح
Registered Refugee	100	17630	33.0	5816	32.1	5656	28.7	5064	6.2	1094	لاجئ مسجل
Not Registered Refugee	100	232	26.3	61	28.9	67	30.6	71	14.2	33	لاجئ غير مسجل
Not Refugee	100	2852	24.6	703	30.4	866	34.5	984	10.5	299	ليس لاجئاً
Not Stated	100	70	38.5	27	34.3	24	24.3	17	2.9	2	غير مبين
Total	100	20784	31.8	6607	31.8	6613	29.5	6136	6.9	1428	المجموع

جدول 16: الأسر حسب الحالة التعليمية لرب الأسرة وكثافة السكن ونوع التجمع

Table 16: Households by Educational Status of Head of Household, Housing Density and Type of Locality

Educational Status of Head of Household and Type of Locality	كثافة السكن										الحالة التعليمية لرب الأسرة ونوع التجمع
	Housing Density					كثافة السكن					
	المجموع Total		+3		2.99 - 2.00		1.99 - 1.00		اقل من 1 Less Than 1		
نسبة %	عدد No.	نسبة %	عدد No.	نسبة %	عدد No.	نسبة %	عدد No.	نسبة %	عدد No.		
Urban											حضر
Illiterate	100	1021	24.9	254	28.9	295	34.3	350	11.9	122	أمي
Read & Write only	100	540	32.6	176	32.2	174	29.5	159	5.7	31	ملم
Elementary	100	1031	35.4	366	32.8	338	27.2	280	4.6	47	ابتدائي
Preparatory	100	1206	32.3	390	33.4	403	28.9	348	5.4	65	اعدادي
Secondary	100	1151	28.5	328	30.6	353	32.6	375	8.3	95	ثانوي
Associated Diploma	100	547	21.9	120	30.0	164	40.8	223	7.3	40	دبلوم متوسط
Bachelor and Above	100	735	17.3	127	27.9	205	41.6	306	13.2	97	بكالوريوس فأعلى
Not Stated	100	2	100	2	-	-	-	-	-	-	غير مبين
Total	100	6233	28.3	1763	31.0	1932	32.7	2041	8.0	497	المجموع
Rural											ريف
Illiterate	100	164	23.2	38	28.0	46	36.6	60	12.2	20	أمي
Read & Write only	100	77	32.5	25	26.0	20	38.9	30	2.6	2	ملم
Elementary	100	106	25.5	27	40.5	43	28.3	30	5.7	6	ابتدائي
Preparatory	100	122	27.0	33	29.5	36	32.8	40	10.7	13	اعدادي
Secondary	100	88	28.4	25	35.2	31	26.2	23	10.2	9	ثانوي
Associated Diploma	100	43	23.3	10	27.9	12	37.2	16	11.6	5	دبلوم متوسط
Bachelor and Above	100	53	13.2	7	22.6	12	45.3	24	18.9	10	بكالوريوس فأعلى
Not Stated	100	-	-	-	-	-	-	-	-	-	غير مبين
Total	100	653	25.3	165	30.6	200	34.1	223	10.0	65	المجموع

جدول 16 (تابع): الأسر حسب الحالة التعليمية لرب الأسرة وكثافة السكن ونوع التجمع

Table 16 (Cont.): Households by Educational Status of Head of Household, Housing Density and Type of Locality

Educational Status of Head of Household and Type of Locality	كثافة السكن										الحالة التعليمية لرب الأسرة ونوع التجمع
	المجموع Total		+3		2.99 - 2.00		1.99 - 1.00		اقل من 1 Less Than 1		
	نسبة %	عدد No.	نسبة %	عدد No.	نسبة %	عدد No.	نسبة %	عدد No.	نسبة %	عدد No.	
Camps											مخيمات
Illiterate	100	2045	19.4	396	26.6	545	38.4	785	15.6	319	أمي
Read & Write only	100	1319	36.6	484	33.1	436	25.4	335	4.9	64	ملم
Elementary	100	2354	43.5	1024	33.0	777	20.6	485	2.9	68	ابتدائي
Preparatory	100	2900	42.9	1244	32.3	935	22.1	642	2.7	79	اعدادي
Secondary	100	2570	33.3	855	33.3	856	27.2	700	6.2	159	ثانوي
Associated Diploma	100	1240	27.5	341	35.4	439	31.9	395	5.2	65	دبلوم متوسط
Bachelor and Above	100	1455	22.8	332	33.5	488	36.1	525	7.6	110	بكالوريوس فأعلى
Not Stated	100	21	23.8	5	23.8	5	38.1	8	14.3	3	غير مبين
Total	100	13904	33.7	4681	32.2	4481	27.9	3875	6.2	867	المجموع
Deir Al- Balah Governorate											محافظة دير البلح
Illiterate	100	3230	21.3	688	27.4	886	37.0	1195	14.3	461	أمي
Read & Write only	100	1936	35.4	685	32.5	630	27.1	524	5.0	97	ملم
Elementary	100	3491	40.5	1417	33.2	1158	22.8	795	3.5	121	ابتدائي
Preparatory	100	4228	39.4	1667	32.5	1374	24.4	1030	3.7	157	اعدادي
Secondary	100	3809	31.7	1208	32.6	1240	28.8	1098	6.9	263	ثانوي
Associated Diploma	100	1830	25.7	471	33.6	615	34.7	634	6.0	110	دبلوم متوسط
Bachelor and Above	100	2243	20.8	466	31.4	705	38.1	855	9.7	217	بكالوريوس فأعلى
Not Stated	100	23	30.5	7	21.7	5	34.8	8	13.0	3	غير مبين
Total	100	20790	31.8	6609	31.8	6613	29.5	6139	6.9	1429	المجموع

جدول 17: الأسر حسب المهنة الرئيسية لرب الأسرة وكثافة السكن ونوع التجمع

Table 17: Households by Main Occupation of Head of Household, Housing Density and Type of Locality

Main Occupation of Head of Household and Type of Locality	Housing Density										المهنة الرئيسية لرب الأسرة ونوع التجمع
	المجموع Total		+3		2.99 - 2.00		1.99 - 1.00		اقل من 1 Less Than 1		
	نسبة %	عدد No.	نسبة %	عدد No.	نسبة %	عدد No.	نسبة %	عدد No.	نسبة %	عدد No.	
Urban											حضر
Legislators and Managers	100	99	8.1	8	27.3	27	50.5	50	14.1	14	المشروعون وموظفو الإدارة العليا
Professionals	100	386	18.4	71	30.1	116	40.1	155	11.4	44	المتخصصون
Technicians and Associate Professionals	100	292	19.2	56	33.2	97	39.7	116	7.9	23	الفنيون والمتخصصون المساعدون
Clerks	100	140	22.9	32	37.1	52	34.3	48	5.7	8	الكتبة
Services and Sales Workers	100	936	25.1	235	27.7	259	37.9	355	9.3	87	العاملون في الخدمات والباعة في المحلات التجارية والأسواق
Skilled Agricultural and Fishing Workers	100	437	23.6	103	30.4	133	38.0	166	8.0	35	العمال في الزراعة وصيد الأسماك
Crafts and Related Workers	100	495	28.5	141	32.9	163	33.3	165	5.3	26	العاملون في الحرف
Plant and Machine Operators	100	361	33.0	119	34.1	123	27.4	99	5.5	20	مشغولوا الآلات ومجموعها
Elementary Occupation	100	1743	39.5	688	33.7	587	23.6	412	3.2	56	المهن الأولية
Not Stated	100	29	41.4	12	27.6	8	24.1	7	6.9	2	غير مبين
Total	100	4918	29.8	1465	31.8	1565	32.0	1573	6.4	315	المجموع
Rural											ريف
Legislators and Managers	100	5	20.0	1	20.0	1	20.0	1	40.0	2	المشروعون وموظفو الإدارة العليا
Professionals	100	28	7.1	2	32.2	9	50.0	14	10.7	3	المتخصصون
Technicians and Associate Professionals	100	14	21.4	3	28.6	4	28.6	4	21.4	3	الفنيون والمتخصصون المساعدون
Clerks	100	11	45.4	5	9.1	1	27.3	3	18.2	2	الكتبة
Services and Sales Workers	100	47	27.7	13	25.5	12	36.2	17	10.6	5	العاملون في الخدمات والباعة في المحلات التجارية والأسواق
Skilled Agricultural and Fishing Workers	100	124	18.5	23	36.3	45	37.1	46	8.1	10	العمال في الزراعة وصيد الأسماك
Crafts and Related Workers	100	47	23.4	11	36.2	17	31.9	15	8.5	4	العاملون في الحرف
Plant and Machine Operators	100	13	15.4	2	46.1	6	38.5	5	-	-	مشغولوا الآلات ومجموعها
Elementary Occupation	100	168	32.1	54	36.9	62	25.6	43	5.4	9	المهن الأولية
Not Stated	100	3	33.3	1	-	-	66.7	2	-	-	غير مبين
Total	100	460	25.0	115	34.1	157	32.6	150	8.3	38	المجموع

جدول 17 (تابع): الأسر حسب المهنة الرئيسية لرب الأسرة وكثافة السكن ونوع التجمع

Table 17 (Cont.): Households by Main Occupation of Head of Household, Housing Density and Type of Locality

Main Occupation of Head of Household and Type of Locality	Housing Density		كثافة السكن								المهنة الرئيسية لرب الأسرة ونوع التجمع
	المجموع Total		+3		2.99 - 2.00		1.99 - 1.00		اقل من 1 Less Than 1		
	نسبة %	عدد No.	نسبة %	عدد No.	نسبة %	عدد No.	نسبة %	عدد No.	نسبة %	عدد No.	
Camps											مخيمات
Legislators and Managers	100	206	24.8	51	24.8	51	45.6	94	4.8	10	المشروع وموظفو الادارة العليا
Professionals	100	827	23.0	190	34.3	284	35.7	295	7.0	58	المتخصصون
Technicians and Associate Professionals	100	729	23.9	174	39.8	290	31.0	226	5.3	39	الفنيون والمتخصصون المساعدون
Clerks	100	302	28.5	86	32.1	97	33.8	102	5.6	17	الكتبة
Services and Sales Workers	100	2204	28.4	626	33.4	736	31.4	693	6.8	149	العاملون في الخدمات والباعة في المحلات التجارية والأسواق
Skilled Agricultural and Fishing Workers	100	216	25.0	54	31.9	69	34.3	74	8.8	19	العمال في الزراعة وصيد الأسماك
Crafts and Related Workers	100	1862	41.2	768	33.4	621	22.7	422	2.7	51	العاملون في الحرف
Plant and Machine Operators	100	912	44.7	407	33.4	305	19.8	181	2.1	19	مشغولوا الآلات ومجموعها
Elementary Occupation	100	3255	45.9	1494	33.7	1098	18.8	612	1.6	51	المهن الأولية
Not Stated	100	40	52.5	21	22.5	9	25.0	10	-	-	غير مبين
Total	100	10553	36.7	3871	33.7	3560	25.7	2709	3.9	413	المجموع
Deir Al- Balah Governorate											محافظة دير البلح
Legislators and Managers	100	310	19.4	60	25.5	79	46.7	145	8.4	26	المشروع وموظفو الادارة العليا
Professionals	100	1241	21.2	263	33.0	409	37.3	464	8.5	105	المتخصصون
Technicians and Associate Professionals	100	1035	22.5	233	37.8	391	33.4	346	6.3	65	الفنيون والمتخصصون المساعدون
Clerks	100	453	27.2	123	33.1	150	33.7	153	6.0	27	الكتبة
Services and Sales Workers	100	3187	27.4	874	31.6	1007	33.4	1065	7.6	241	العاملون في الخدمات والباعة في المحلات التجارية والأسواق
Skilled Agricultural and Fishing Workers	100	777	23.2	180	31.8	247	36.8	286	8.2	64	العمال في الزراعة وصيد الأسماك
Crafts and Related Workers	100	2404	38.3	920	33.3	801	25.0	602	3.4	81	العاملون في الحرف
Plant and Machine Operators	100	1286	41.1	528	33.7	434	22.2	285	3.0	39	مشغولوا الآلات ومجموعها
Elementary Occupation	100	5166	43.3	2236	33.8	1747	20.7	1067	2.2	116	المهن الأولية
Not Stated	100	72	47.2	34	23.6	17	26.4	19	2.8	2	غير مبين
Total	100	15931	34.2	5451	33.2	5282	27.8	4432	4.8	766	المجموع

جدول 18: الأسر حسب عدد الأفراد المشغولين في الأسرة وكثافة السكن ونوع التجمع

Table 18: Households by Number of Employed Members per Household, Housing Density and Type of Locality

Number of Employed Members per Household and Type of Locality	Housing Density										عدد الأفراد المشغولين في الأسرة ونوع التجمع
	المجموع Total		+3		2.99 - 2.00		1.99 - 1.00		اقل من 1 Less Than 1		
	نسبة %	عدد No.	نسبة %	عدد No.	نسبة %	عدد No.	نسبة %	عدد No.	نسبة %	عدد No.	
Urban											حضر
0	100	1463	27.2	398	27.5	403	32.1	469	13.2	193	0
1	100	3506	28.7	1006	30.8	1081	33.5	1175	7.0	244	1
2	100	884	26.7	236	32.8	290	34.3	303	6.2	55	2
3	100	255	29.0	74	43.1	110	26.3	67	1.6	4	3
4	100	98	35.7	35	40.9	40	22.4	22	1.0	1	4
+5	100	27	51.9	14	29.6	8	18.5	5	-	-	+5
Total	100	6233	28.3	1763	31.0	1932	32.7	2041	8.0	497	المجموع
Rural											ريف
0	100	219	22.4	49	28.8	63	34.2	75	14.6	32	0
1	100	327	26.6	87	28.7	94	36.1	118	8.6	28	1
2	100	77	24.7	19	38.9	30	29.9	23	6.5	5	2
3	100	22	27.3	6	45.4	10	27.3	6	-	-	3
4	100	6	33.3	2	50.0	3	16.7	1	-	-	4
+5	100	2	100	2	-	-	-	-	-	-	+5
Total	100	653	25.3	165	30.6	200	34.1	223	10.0	65	المجموع

جدول 18 (تابع): الأسر حسب عدد الأفراد المشتغلين في الأسرة وكثافة السكن ونوع التجمع

Table 18 (Cont.): Households by Number of Employed Members per Household, Housing Density and Type of Locality

Number of Employed Members per Household and Type of Locality	Housing Density										عدد الأفراد المشتغلين في الأسرة ونوع التجمع
	المجموع Total		+3		2.99 - 2.00		1.99 - 1.00		اقل من 1 Less Than 1		
	نسبة %	عدد No.	نسبة %	عدد No.	نسبة %	عدد No.	نسبة %	عدد No.	نسبة %	عدد No.	
Camps											مخيمات
0	100	3577	32.1	1148	26.4	946	29.2	1044	12.3	439	0
1	100	7818	35.7	2795	32.9	2571	26.8	2093	4.6	359	1
2	100	1834	27.7	508	36.8	675	31.9	585	3.6	66	2
3	100	483	31.7	153	43.7	211	24.0	116	0.6	3	3
4	100	148	41.2	61	41.2	61	17.6	26	-	-	4
+5	100	44	36.4	16	38.6	17	25.0	11	-	-	+5
Total	100	13904	33.7	4681	32.2	4481	27.9	3875	6.2	867	المجموع
Deir Al- Balah Governorate											محافظة دير البلح
0	100	5259	30.3	1595	26.9	1412	30.2	1588	12.6	664	0
1	100	11651	33.4	3888	32.1	3746	29.1	3386	5.4	631	1
2	100	2795	27.3	763	35.6	995	32.6	911	4.5	126	2
3	100	760	30.7	233	43.5	331	24.9	189	0.9	7	3
4	100	252	38.9	98	41.3	104	19.4	49	0.4	1	4
+5	100	73	43.9	32	34.2	25	21.9	16	-	-	+5
Total	100	20790	31.8	6609	31.8	6613	29.5	6139	6.9	1429	المجموع

جدول 19: الأسر حسب حجم الأسرة وكثافة السكن ونوع التجمع

Table 19: Households by Household Size, Housing Density and Type of Locality

Household Size and Type of Locality	Housing Density										حجم الأسرة ونوع التجمع
	المجموع Total		+3		2.99 - 2.00		1.99 - 1.00		اقل من 1 Less Than 1		
	نسبة %	عدد No.	نسبة %	عدد No.	نسبة %	عدد No.	نسبة %	عدد No.	نسبة %	عدد No.	
Urban											حضر
1	100	149	-	-	-	-	35.6	53	64.4	96	1
2	100	420	-	-	21.4	90	33.1	139	45.5	191	2
3	100	421	20.4	86	-	-	53.5	225	26.1	110	3
4	100	477	12.4	59	26.2	125	50.1	239	11.3	54	4
5	100	600	12.3	74	23.5	141	60.5	363	3.7	22	5
6	100	695	30.2	210	29.3	204	39.3	273	1.2	8	6
7	100	711	23.8	169	27.6	196	47.2	336	1.4	10	7
8	100	684	18.7	128	56.8	388	24.1	165	0.4	3	8
9+	100	2076	50.0	1037	38.0	788	11.9	248	0.1	3	+9
Total	100	6233	28.3	1763	31.0	1932	32.7	2041	8.0	497	المجموع
Rural											ريف
1	100	23	-	-	-	-	34.8	8	65.2	15	1
2	100	47	-	-	14.9	7	31.9	15	53.2	25	2
3	100	49	8.2	4	-	-	67.3	33	24.5	12	3
4	100	50	14.0	7	20.0	10	54.0	27	12.0	6	4
5	100	66	9.1	6	19.7	13	68.2	45	3.0	2	5
6	100	97	27.8	27	34.0	33	35.1	34	3.1	3	6
7	100	63	22.2	14	27.0	17	47.6	30	3.2	2	7
8	100	55	16.4	9	70.9	39	12.7	7	-	-	8
9+	100	203	48.3	98	39.9	81	11.8	24	-	-	+9
Total	100	653	25.3	165	30.6	200	34.1	223	10.0	65	المجموع

جدول 19 (تابع): الأسر حسب حجم الأسرة وكثافة السكن ونوع التجمع

Table 19 (Cont.): Households by Household Size, Housing Density and Type of Locality

Household Size and Type of Locality	Housing Density										حجم الأسرة ونوع التجمع
	المجموع Total		+3		2.99 - 2.00		1.99 - 1.00		أقل من 1 Less Than 1		
	نسبة %	عدد No.	نسبة %	عدد No.	نسبة %	عدد No.	نسبة %	عدد No.	نسبة %	عدد No.	
Camps											مخيمات
1	100	454	-	-	-	-	41.6	189	58.4	265	1
2	100	1075	-	-	35.4	380	31.9	343	32.7	352	2
3	100	1019	27.5	280	-	-	57.2	583	15.3	156	3
4	100	1232	24.4	300	31.9	393	38.9	480	4.8	59	4
5	100	1437	17.5	251	29.3	421	52.0	748	1.2	17	5
6	100	1575	41.8	658	30.7	483	27.0	426	0.5	8	6
7	100	1527	34.3	524	32.7	499	32.6	498	0.4	6	7
8	100	1462	25.2	369	59.8	873	15.0	220	-	-	8
9+	100	4123	55.8	2299	34.7	1432	9.4	388	0.1	4	+9
Total	100	13904	33.7	4681	32.2	4481	27.9	3875	6.2	867	المجموع
Deir Al- Balah Governorate											محافظة دير البلح
1	100	626	-	-	-	-	39.9	250	60.1	376	1
2	100	1542	-	-	30.9	477	32.2	497	36.9	568	2
3	100	1489	24.8	370	-	-	56.5	841	18.7	278	3
4	100	1759	20.8	366	30.0	528	42.4	746	6.8	119	4
5	100	2103	15.7	331	27.4	575	55.0	1156	1.9	41	5
6	100	2367	37.8	895	30.4	720	31.0	733	0.8	19	6
7	100	2301	30.7	707	30.9	712	37.6	864	0.8	18	7
8	100	2201	23.0	506	59.1	1300	17.8	392	0.1	3	8
9+	100	6402	53.6	3434	36.0	2301	10.3	660	0.1	7	+9
Total	100	20790	31.8	6609	31.8	6613	29.5	6139	6.9	1429	المجموع

جدول 20: الأسر حسب عدد الأسر في المسكن وكثافة السكن ونوع التجمع

Table 20: Households by Number of Households in Housing Unit, Housing Density and Type of Locality

Number of Households in Housing Unit and Type of Locality	كثافة السكن										عدد الأسر في المسكن ونوع التجمع
	المجموع Total		+3		2.99 - 2.00		1.99 - 1.00		اقل من 1 Less Than 1		
	نسبة %	عدد No.	نسبة %	عدد No.	نسبة %	عدد No.	نسبة %	عدد No.	نسبة %	عدد No.	
Urban											حضر
1	100	5477	25.3	1386	31.6	1728	34.4	1884	8.7	479	1
2	100	432	44.0	190	29.9	129	23.8	103	2.3	10	2
3+	100	324	57.7	187	23.1	75	16.7	54	2.5	8	+3
Total	100	6233	28.3	1763	31.0	1932	32.7	2041	8.0	497	المجموع
Rural											ريف
1	100	617	23.7	146	31.6	195	34.7	214	10.0	62	1
2	100	21	42.9	9	9.5	2	33.3	7	14.3	3	2
3+	100	15	66.7	10	20.0	3	13.3	2	-	-	+3
Total	100	653	25.3	165	30.6	200	34.1	223	10.0	65	المجموع
Camps											مخيمات
1	100	11342	29.9	3394	33.2	3764	29.7	3373	7.2	811	1
2	100	1495	43.8	654	30.2	452	23.4	350	2.6	39	2
3+	100	1067	59.4	633	24.8	265	14.2	152	1.6	17	+3
Total	100	13904	33.7	4681	32.2	4481	27.9	3875	6.2	867	المجموع
Deir Al- Balah Governorate											محافظة دير البلح
1	100	17436	28.3	4926	32.6	5687	31.3	5471	7.8	1352	1
2	100	1948	43.8	853	29.9	583	23.6	460	2.7	52	2
3+	100	1406	59.0	830	24.4	343	14.8	208	1.8	25	+3
Total	100	20790	31.8	6609	31.8	6613	29.5	6139	6.9	1429	المجموع

جدول 21: المساكن المأهولة حسب عدد الأسر في المسكن ونوع التجمع

Table 21: Occupied Housing Units by Number of Households in the Housing Unit and Type of Locality

Type of Locality	عدد الأسر في المسكن								نوع التجمع
	المجموع Total				عدد الأسر في المسكن				
	نسبة %	عدد No.	نسبة %	عدد No.	نسبة %	عدد No.	نسبة %	عدد No.	
Urban	100	5823	1.7	97	3.9	226	94.4	5500	حضر
Rural	100	633	0.8	5	1.7	11	97.5	617	ريف
Camps	100	12449	2.6	320	6.1	756	91.3	11373	مخيمات
Deir Al- Balah Governorate	100	18905	2.2	422	5.3	993	92.5	17490	محافظة دير البلح

جدول 22: الأسر حسب كثافة السكن وعدد الأسر في المسكن ونوع التجمع

Table 22: Households by Housing Density, Number of Households in Housing Unit and Type of Locality

Housing Density and Type of Locality	عدد الأسر								كثافة السكن ونوع التجمع
	المجموع Total		+3		2		1		
	نسبة %	عدد No.	نسبة %	عدد No.	نسبة %	عدد No.	نسبة %	عدد No.	
Urban									حضر
Less than 1	100	497	1.6	8	2.0	10	96.4	479	أقل من 1
1.00-1.99	100	2041	2.6	54	5.0	103	92.4	1884	1.99-1.00
2.00-2.99	100	1932	3.9	75	6.7	129	89.4	1728	2.99-2.00
3.00+	100	1763	10.6	187	10.8	190	78.6	1386	+3.00
Total	100	6233	5.2	324	6.9	432	87.9	5477	المجموع
Rural									ريف
Less than 1	100	65	-	-	4.6	3	95.4	62	أقل من 1
1.00-1.99	100	223	0.9	2	3.1	7	96.0	214	1.99-1.00
2.00-2.99	100	200	1.5	3	1.0	2	97.5	195	2.99-2.00
3.00+	100	165	6.1	10	5.5	9	88.4	146	+3.00
Total	100	653	2.3	15	3.2	21	94.5	617	المجموع
Camps									مخيمات
Less than 1	100	867	2.0	17	4.5	39	93.5	811	أقل من 1
1.00-1.99	100	3875	3.9	152	9.0	350	87.1	3373	1.99-1.00
2.00-2.99	100	4481	5.9	265	10.1	452	84.0	3764	2.99-2.00
3.00+	100	4681	13.5	633	14.0	654	72.5	3394	+3.00
Total	100	13904	7.7	1067	10.8	1495	81.5	11342	المجموع
Deir Al- Balah Governorate									محافظة دير البلح
Less than 1	100	1429	1.7	25	3.6	52	94.7	1352	أقل من 1
1.00-1.99	100	6139	3.4	208	7.5	460	89.1	5471	1.99-1.00
2.00-2.99	100	6613	5.2	343	8.8	583	86.0	5687	2.99-2.00
3.00+	100	6609	12.6	830	12.9	853	74.5	4926	+3.00
Total	100	20790	6.8	1406	9.4	1948	83.8	17436	المجموع

جدول 23: المساكن المأهولة حسب الاتصال بالشبكات العامة (مياه وكهرباء وصرف صحي) ونوع التجمع

Table 23: Housing Units by Connection to Public Networks (Water, Electricity and Sewage) and Type of Locality

Type of Locality	الاتصال بالشبكات العامة																			نوع التجمع	
	Connection to Public Networks																				
	المجموع Total		صرف صحي Sewage						كهرباء Electricity						مياه Water						
			غير مبين Not Stated		غير متصل Not Connected		متصل Connected		غير مبين Not Stated		غير متصل Not Connected		متصل Connected		غير مبين Not Stated		غير متصل Not Connected		متصل Connected		
نسبة %	عدد No.	نسبة %	عدد No.	نسبة %	عدد No.	نسبة %	عدد No.	نسبة %	عدد No.	نسبة %	عدد No.	نسبة %	عدد No.	نسبة %	عدد No.	نسبة %	عدد No.	نسبة %	عدد No.		
Urban	100	5823	0.3	17	89.3	5202	10.4	604	0.2	13	5.1	296	94.7	5514	0.2	14	5.6	326	94.2	5483	حضر
Rural	100	633	0.3	2	99.7	631	-	-	0.2	1	21.5	136	78.3	496	0.2	1	92.7	587	7.1	45	ريف
Camps	100	12449	0.2	26	89.5	11145	10.3	1278	0.1	11	2.2	279	97.7	12159	0.1	9	5.0	627	94.9	11813	مخيمات
Deir Al- Balah Governorate	100	18905	0.2	45	89.8	16978	10.0	1882	0.1	25	3.8	711	96.1	18169	0.1	24	8.1	1540	91.8	17341	محافظة دير البلح

جدول 24: المساكن المأهولة حسب نوع المسكن والاتصال بالشبكات العامة (مياه وكهرباء وصرف صحي) ونوع التجمع

Table 24: Housing Units by Type of Housing Unit, Connection to Public Networks (Water, Electricity and Sewage) and Type of Locality

Type of Housing Unit and Type of Locality	الاتصال بالشبكات العامة																			نوع المسكن ونوع التجمع	
	Connection to Public Networks																				
	المجموع Total		صرف صحي Sewage						كهرباء Electricity						مياه Water						
			غير مبين Not Stated		غير متصل Not Connected		متصل Connected		غير مبين Not Stated		غير متصل Not Connected		متصل Connected		غير مبين Not Stated		غير متصل Not Connected		متصل Connected		
نسبة %	عدد No.	نسبة %	عدد No.	نسبة %	عدد No.	نسبة %	عدد No.	نسبة %	عدد No.	نسبة %	عدد No.	نسبة %	عدد No.	نسبة %	عدد No.	نسبة %	عدد No.	نسبة %	عدد No.		
Urban																				حضر	
Villa	100	72	-	-	90.3	65	9.7	7	-	-	-	-	100	72	-	-	1.4	1	98.6	71	فيلا
House	100	3528	0.2	6	90.2	3183	9.6	339	0.1	2	6.1	214	93.8	3312	0.1	3	6.4	226	93.5	3299	دار
Apartment	100	2120	0.3	6	87.8	1861	11.9	253	0.2	5	0.8	18	99.0	2097	0.2	5	2.1	45	97.7	2070	شقة
Other	100	97	-	-	94.8	92	5.2	5	1.0	1	66.0	64	33.0	32	1.0	1	55.7	54	43.3	42	أخرى
Not Stated	100	6	83.3	5	16.7	1	-	-	83.3	5	-	-	16.7	1	83.3	5	-	-	16.7	1	غير مبين
Total	100	5823	0.3	17	89.3	5202	10.4	604	0.2	13	5.1	296	94.7	5514	0.2	14	5.6	326	94.2	5483	المجموع
Rural																				ريف	
Villa	100	2	-	-	100	2	-	-	-	-	-	-	100	2	-	-	100	2	-	-	فيلا
House	100	561	0.4	2	99.6	559	-	-	0.2	1	19.8	111	80.0	449	0.2	1	92.0	516	7.8	44	دار
Apartment	100	45	-	-	100	45	-	-	-	-	6.7	3	93.3	42	-	-	97.8	44	2.2	1	شقة
Other	100	25	-	-	100	25	-	-	-	-	88.0	22	12.0	3	-	-	100	25	-	-	أخرى
Not Stated	-	-	-	-	-	-	-	-	-	-	-	-	-	-	-	-	-	-	-	-	غير مبين
Total	100	633	0.3	2	99.7	631	-	-	0.2	1	21.5	136	78.3	496	0.2	1	92.7	587	7.1	45	المجموع

جدول 24 (تابع): المساكن المأهولة حسب نوع المسكن والاتصال بالشبكات العامة (مياه وكهرباء وصرف صحي) ونوع التجمع

Table 24 (Cont.): Housing Units by Type of Housing Unit, Connection to Public Networks (Water, Electricity and Sewage) and Type of Locality

Type of Housing Unit and Type of Locality	الاتصال بالشبكات العامة																		نوع المسكن ونوع التجمع		
	Connection to Public Networks																				
	المجموع Total		صرف صحي Sewage						كهرباء Electricity						مياه Water						
			غير مبين Not Stated		غير متصل Not Connected		متصل Connected		غير مبين Not Stated		غير متصل Not Connected		متصل Connected		غير مبين Not Stated		غير متصل Not Connected			متصل Connected	
نسبة %	عدد No.	نسبة %	عدد No.	نسبة %	عدد No.	نسبة %	عدد No.	نسبة %	عدد No.	نسبة %	عدد No.	نسبة %	عدد No.	نسبة %	عدد No.	نسبة %	عدد No.	نسبة %	عدد No.		
Camps																				مخيمات	
Villa	100	54	_	_	88.9	48	11.1	6	_	_	_	_	100	54	_	_	1.9	1	98.1	53	فيلا
House	100	8910	0.1	11	89.4	7964	10.5	935	0.1	5	2.5	219	97.4	8686	0.0	4	5.8	513	94.2	8393	دار
Apartment	100	3406	0.3	10	90.0	3065	9.7	331	0.1	2	1.0	35	98.9	3369	0.1	2	2.4	81	97.5	3323	شقة
Other	100	63	1.6	1	92.1	58	6.3	4	1.6	1	39.7	25	58.7	37	_	_	50.8	32	49.2	31	أخرى
Not Stated	100	16	25.0	4	62.5	10	12.5	2	18.8	3	_	_	81.2	13	18.8	3	_	_	81.2	13	غير مبين
Total	100	12449	0.2	26	89.5	11145	10.3	1278	0.1	11	2.2	279	97.7	12159	0.1	9	5.0	627	94.9	11813	المجموع
Deir Al- Balah Governorate																				محافظة دير البلح	
Villa	100	128	_	_	89.8	115	10.2	13	_	_	_	_	100	128	_	_	3.1	4	96.9	124	فيلا
House	100	12999	0.1	19	90.1	11706	9.8	1274	0.1	8	4.2	544	95.7	12447	0.1	8	9.7	1255	90.2	11736	دار
Apartment	100	5571	0.3	16	89.2	4971	10.5	584	0.1	7	1.0	56	98.9	5508	0.1	7	3.1	170	96.8	5394	شقة
Other	100	185	0.5	1	94.6	175	4.9	9	1.1	2	60.0	111	38.9	72	0.5	1	60.0	111	39.5	73	أخرى
Not Stated	100	22	40.9	9	50.0	11	9.1	2	36.4	8	_	_	63.6	14	36.4	8	_	_	63.6	14	غير مبين
Total	100	18905	0.2	45	89.8	16978	10.0	1882	0.1	25	3.8	711	96.1	18169	0.1	24	8.1	1540	91.8	17341	المجموع

Note: Other includes Independent Room, Tent and Marginal.

ملاحظة: أخرى تشمل غرفة مستقلة، خيمة وبراكية.

جدول 25: الأسر حسب حيازة المسكن والاتصال بالشبكات العامة (مياه وكهرباء وصرف صحي) ونوع التجمع

Table 25: Households by Tenure of Housing Unit, Connection to Public Networks (Water, Electricity and Sewage) and Type of Locality

Tenure of Housing Unit and Type of Locality	الاتصال بالشبكات العامة																			حيازة المسكن ونوع التجمع	
	Connection to Public Networks																				
	المجموع Total		صرف صحي Sewage						كهرباء Electricity						مياه Water						
			غير مبيّن Not Stated		غير متصل Not Connected		متصل Connected		غير مبيّن Not Stated		غير متصل Not Connected		متصل Connected		غير مبيّن Not Stated		غير متصل Not Connected		متصل Connected		
نسبة %	عدد No.	نسبة %	عدد No.	نسبة %	عدد No.	نسبة %	عدد No.	نسبة %	عدد No.	نسبة %	عدد No.	نسبة %	عدد No.	نسبة %	عدد No.	نسبة %	عدد No.	نسبة %	عدد No.		
Urban																					حضر
Owned	100	5620	0.1	7	89.5	5026	10.4	587	0.1	4	3.8	213	96.1	5403	0.1	4	4.7	262	95.2	5354	ملك
Rented Unfurnished	100	190	-	-	91.6	174	8.4	16	-	-	5.3	10	94.7	180	-	-	5.3	10	94.7	180	مستأجر غير مفروش
Rented Furnished	100	22	4.5	1	72.8	16	22.7	5	-	-	4.5	1	95.5	21	-	-	4.5	1	95.5	21	مستأجر مفروش
Without Payment	100	321	-	-	91.9	295	8.1	26	-	-	20.6	66	79.4	255	0.3	1	17.8	57	81.9	263	دون مقابل
For Work	100	19	-	-	100	19	-	-	-	-	15.8	3	84.2	16	-	-	31.6	6	68.4	13	مقابل عمل
Other	100	64	-	-	87.5	56	12.5	8	-	-	31.3	20	68.7	44	-	-	21.9	14	78.1	50	أخرى
Not Stated	100	30	30.0	9	66.7	20	3.3	1	30.0	9	6.7	2	63.3	19	30.0	9	3.3	1	66.7	20	غير مبيّن
Total	100	6266	0.3	17	89.4	5606	10.3	643	0.2	13	5.0	315	94.8	5938	0.2	14	5.6	351	94.2	5901	المجموع
Rural																					ريف
Owned	100	603	0.2	1	99.8	602	-	-	-	-	19.7	119	80.3	484	-	-	92.9	560	7.1	43	ملك
Rented Unfurnished	100	8	-	-	100	8	-	-	-	-	12.5	1	87.5	7	-	-	87.5	7	12.5	1	مستأجر غير مفروش
Rented Furnished	-	-	-	-	-	-	-	-	-	-	-	-	-	-	-	-	-	-	-	-	مستأجر مفروش
Without Payment	100	39	-	-	100	39	-	-	-	-	38.5	15	61.5	24	-	-	87.2	34	12.8	5	دون مقابل
For Work	100	2	-	-	100	2	-	-	-	-	100	2	-	-	-	-	100	2	-	-	مقابل عمل
Other	-	-	-	-	-	-	-	-	-	-	-	-	-	-	-	-	-	-	-	-	أخرى
Not Stated	100	1	100	1	-	-	-	-	100	1	-	-	-	-	100	1	-	-	-	-	غير مبيّن
Total	100	653	0.3	2	99.7	651	-	-	0.2	1	21.0	137	78.8	515	0.2	1	92.3	603	7.5	49	المجموع

جدول 25 (تابع): الأسر حسب حيازة المسكن والاتصال بالشبكات العامة (مياه وكهرباء وصرف صحي) ونوع التجمع

Table 25 (Cont.): Households by Tenure of Housing Unit, Connection to Public Networks (Water, Electricity and Sewage) and Type of Locality

Tenure of Housing Unit and Type of Locality	الاتصال بالشبكات العامة																			حيازة المسكن ونوع التجمع	
	Connection to Public Networks																				
	المجموع Total		صرف صحي Sewage						كهرباء Electricity						مياه Water						
			غير مبين Not Stated		غير متصل Not Connected		متصل Connected		غير مبين Not Stated		غير متصل Not Connected		متصل Connected		غير مبين Not Stated		غير متصل Not Connected		متصل Connected		
نسبة %	عدد No.	نسبة %	عدد No.	نسبة %	عدد No.	نسبة %	عدد No.	نسبة %	عدد No.	نسبة %	عدد No.	نسبة %	عدد No.	نسبة %	عدد No.	نسبة %	عدد No.	نسبة %	عدد No.		
Camps																					مخيمات
Owned	100	12794	0.2	23	89.5	11452	10.3	1319	0.0	4	2.0	257	98.0	12533	0.0	2	4.8	614	95.2	12178	ملك
Rented Unfurnished	100	400	-	-	90.5	362	9.5	38	-	-	0.8	3	99.2	397	-	-	1.3	5	98.7	395	مستأجر غير مفروش
Rented Furnished	100	25	-	-	92.0	23	8.0	2	-	-	4.0	1	96.0	24	-	-	4.0	1	96.0	24	مستأجر مفروش
Without Payment	100	629	0.3	2	85.9	540	13.8	87	-	-	2.9	18	97.1	611	-	-	8.1	51	91.9	578	دون مقابل
For Work	100	20	-	-	85.0	17	15.0	3	-	-	15.0	3	85.0	17	-	-	20.0	4	80.0	16	مقابل عمل
Other	100	25	-	-	96.0	24	4.0	1	-	-	12.0	3	88.0	22	-	-	12.0	3	88.0	22	أخرى
Not Stated	100	54	13.0	7	74.0	40	13.0	7	13.0	7	1.9	1	85.1	46	13.0	7	3.7	2	83.3	45	غير مبين
Total	100	13947	0.2	32	89.4	12458	10.4	1457	0.1	11	2.1	286	97.8	13650	0.1	9	4.9	680	95.0	13258	المجموع
Deir Al- Balah Governorate																					محافظة دير البلح
Owned	100	19017	0.2	31	89.8	17080	10.0	1906	0.0	8	3.1	589	96.9	18420	0.0	6	7.6	1436	92.4	17575	ملك
Rented Unfurnished	100	598	-	-	91.0	544	9.0	54	-	-	2.3	14	97.7	584	-	-	3.7	22	96.3	576	مستأجر غير مفروش
Rented Furnished	100	47	2.1	1	83.0	39	14.9	7	-	-	4.3	2	95.7	45	-	-	4.3	2	95.7	45	مستأجر مفروش
Without Payment	100	989	0.2	2	88.4	874	11.4	113	-	-	10.0	99	90.0	890	0.1	1	14.4	142	85.5	846	دون مقابل
For Work	100	41	-	-	92.7	38	7.3	3	-	-	19.5	8	80.5	33	-	-	29.3	12	70.7	29	مقابل عمل
Other	100	89	-	-	89.9	80	10.1	9	-	-	25.8	23	74.2	66	-	-	19.1	17	80.9	72	أخرى
Not Stated	100	85	20.0	17	70.6	60	9.4	8	20.0	17	3.5	3	76.5	65	20.0	17	3.5	3	76.5	65	غير مبين
Total	100	20866	0.2	51	89.7	18715	10.1	2100	0.1	25	3.5	738	96.4	20103	0.1	24	7.8	1634	92.1	19208	المجموع

جدول 26: المساكن المأهولة حسب توفر (مطبخ وحمام ومرحاض) ونوع التجمع

Table 26: Occupied Housing Units by Availability of (Kitchen, Bathroom and Toilet) and Type of Locality

Type of Locality	توفر (مطبخ وحمام ومرحاض)																		نوع التجمع		
	Availability of (Kitchen, Bathroom and Toilet)																				
	المجموع Total		مرحاض Toilet						حمام Bathroom						مطبخ Kitchen						
			غير مبيّن Not Stated		غير متوفر Not Available		متوفر Available		غير مبيّن Not Stated		غير متوفر Not Available		متوفر Available		غير مبيّن Not Stated		غير متوفر Not Available			متوفر Available	
نسبة %	عدد No.	نسبة %	عدد No.	نسبة %	عدد No.	نسبة %	عدد No.	نسبة %	عدد No.	نسبة %	عدد No.	نسبة %	عدد No.	نسبة %	عدد No.	نسبة %	عدد No.	نسبة %	عدد No.		
Urban	100	5823	0.4	25	2.5	144	97.1	5654	0.2	14	3.7	218	96.1	5591	0.3	20	3.7	216	96.0	5587	حضر
Rural	100	633	0.2	1	14.8	94	85.0	538	0.2	1	15.8	100	84.0	532	0.3	2	15.6	99	84.1	532	ريف
Camps	100	12449	0.2	27	1.0	127	98.8	12295	0.1	17	2.6	320	97.3	12112	0.2	29	2.4	297	97.4	12123	مخيمات
Deir Al- Balah Governorate	100	18905	0.3	53	1.9	365	97.8	18487	0.2	32	3.4	638	96.4	18235	0.3	51	3.2	612	96.5	18242	محافظة دير البلح

جدول 27: المساكن المأهولة حسب الاتصال بالشبكات العامة (مياه وكهرباء وصرف صحي) وتوفر (مطبخ وحمام ومرحاض) ونوع التجمع

Table 27: Occupied Housing Units by Connection to Public Networks (Water, Electricity and Sewage), Availability of (Kitchen, Bathroom and Toilet) and Type of Locality

Connection to Public Networks and Type of Locality	توفر (مطبخ وحمام ومرحاض)																		الاتصال بالشبكات العامة ونوع التجمع		
	Availability of (Kitchen, Bathroom and Toilet)																				
	المجموع Total		مرحاض Toilet						حمام Bathroom						مطبخ Kitchen						
			غير مبین Not Stated		غير متوفر Not Available		متوفر Available		غير مبین Not Stated		غير متوفر Not Available		متوفر Available		غير مبین Not Stated		غير متوفر Not Available			متوفر Available	
نسبة %	عدد No.	نسبة %	عدد No.	نسبة %	عدد No.	نسبة %	عدد No.	نسبة %	عدد No.	نسبة %	عدد No.	نسبة %	عدد No.	نسبة %	عدد No.	نسبة %	عدد No.	نسبة %	عدد No.		
Urban																				حضر	
Water Public Network	100	5483	0.2	13	1.2	67	98.6	5403	0.0	2	2.3	126	97.7	5355	0.1	8	2.3	126	97.6	5349	شبكة مياه عامة
Electricity Public Network	100	5514	0.2	12	0.9	50	98.9	5452	0.0	1	2.0	109	98.0	5404	0.1	6	1.9	107	98.0	5401	شبكة كهرباء عامة
Sewage Public Network	100	604	0.2	1	0.5	3	99.3	600	0.2	1	1.3	8	98.5	595	-	-	1.5	9	98.5	595	شبكة صرف صحي
Rural																				ريف	
Water Public Network	100	45	-	-	4.4	2	95.6	43	-	-	6.7	3	93.3	42	-	-	-	-	100	45	شبكة مياه عامة
Electricity Public Network	100	496	-	-	6.3	31	93.7	465	-	-	6.5	32	93.5	464	0.2	1	6.7	33	93.1	462	شبكة كهرباء عامة
Sewage Public Network	-	-	-	-	-	-	-	-	-	-	-	-	-	-	-	-	-	-	-	-	شبكة صرف صحي
Camps																				مخيمات	
Water Public Network	100	11813	0.1	17	0.6	68	99.3	11728	0.1	7	2.0	236	97.9	11570	0.2	19	1.9	219	97.9	11575	شبكة مياه عامة
Electricity Public Network	100	12159	0.1	18	0.7	81	99.2	12060	0.1	8	2.0	244	97.9	11907	0.2	20	1.8	222	98.0	11917	شبكة كهرباء عامة
Sewage Public Network	100	1278	0.1	1	0.5	7	99.4	1270	0.1	1	1.9	24	98.0	1253	0.2	2	1.5	19	98.3	1257	شبكة صرف صحي
Deir Al- Balah Governorate																				محافظة دير البلح	
Water Public Network	100	17341	0.2	30	0.8	137	99.0	17174	0.1	9	2.1	365	97.8	16967	0.2	27	2.0	345	97.8	16969	شبكة مياه عامة
Electricity Public Network	100	18169	0.2	30	0.9	162	98.9	17977	0.0	9	2.1	385	97.9	17775	0.1	27	2.0	362	97.9	17780	شبكة كهرباء عامة
Sewage Public Network	100	1882	0.1	2	0.5	10	99.4	1870	0.1	2	1.7	32	98.2	1848	0.1	2	1.5	28	98.4	1852	شبكة صرف صحي

جدول 28: المساكن المأهولة حسب نوع المسكن وتوفر (مطبخ وحمام ومرحاض) ونوع التجمع

Table 28: Occupied Housing Units by Type of Housing Unit, Availability of (Kitchen, Bathroom and Toilet) and Type of Locality

Type of Housing Unit and Type of Locality	Availability of (Kitchen, Bathroom and Toilet)														توفر (مطبخ وحمام ومرحاض)						نوع المسكن ونوع التجمع
	المجموع Total		مرحاض Toilet						حمام Bathroom						مطبخ Kitchen						
			غير مبين Not Stated		غير متوفر Not Available		متوفر Available		غير مبين Not Stated		غير متوفر Not Available		متوفر Available		غير مبين Not Stated		غير متوفر Not Available		متوفر Available		
	نسبة %	عدد No.	نسبة %	عدد No.	نسبة %	عدد No.	نسبة %	عدد No.	نسبة %	عدد No.	نسبة %	عدد No.	نسبة %	عدد No.	نسبة %	عدد No.	نسبة %	عدد No.	نسبة %	عدد No.	
Urban																					حضر
Villa	100	72	-	-	-	-	100	72	-	-	-	-	100	72	-	-	-	-	100	72	فيلا
House	100	3528	0.3	10	2.0	72	97.7	3446	0.1	4	3.5	125	96.4	3399	0.2	7	3.4	120	96.4	3401	دار
Apartment	100	2120	0.4	9	0.5	10	99.1	2101	0.2	5	1.0	21	98.8	2094	0.3	7	1.1	24	98.6	2089	شقة
Other	100	97	-	-	63.9	62	36.1	35	-	-	74.2	72	25.8	25	1.0	1	74.2	72	24.8	24	أخرى
Not Stated	100	6	100	6	-	-	-	-	83.3	5	-	-	16.7	1	83.3	5	-	-	16.7	1	غير مبين
Total	100	5823	0.4	25	2.5	144	97.1	5654	0.2	14	3.7	218	96.1	5591	0.3	20	3.7	216	96.0	5587	المجموع
Rural																					ريف
Villa	100	2	-	-	-	-	100	2	-	-	-	-	100	2	-	-	-	-	100	2	فيلا
House	100	561	0.2	1	12.3	69	87.5	491	0.2	1	12.8	72	87.0	488	0.4	2	13.0	73	86.6	486	دار
Apartment	100	45	-	-	2.2	1	97.8	44	-	-	6.7	3	93.3	42	-	-	2.2	1	97.8	44	شقة
Other	100	25	-	-	96.0	24	4.0	1	-	-	100	25	-	-	-	-	100	25	-	-	أخرى
Not Stated	-	-	-	-	-	-	-	-	-	-	-	-	-	-	-	-	-	-	-	-	غير مبين
Total	100	633	0.2	1	14.8	94	85.0	538	0.2	1	15.8	100	84.0	532	0.3	2	15.6	99	84.1	532	المجموع

Type of Housing Unit and Type of Locality	توفر (مطبخ وحمام ومرحاض) Availability of (Kitchen, Bathroom and Toilet)																			نوع المسكن ونوع التجمع	
	المجموع Total		مرحاض Toilet						حمام Bathroom						مطبخ Kitchen						
			غير مبين Not Stated		غير متوفر Not Available		متوفر Available		غير مبين Not Stated		غير متوفر Not Available		متوفر Available		غير مبين Not Stated		غير متوفر Not Available		متوفر Available		
	نسبة %	عدد No.	نسبة %	عدد No.	نسبة %	عدد No.	نسبة %	عدد No.	نسبة %	عدد No.	نسبة %	عدد No.	نسبة %	عدد No.	نسبة %	عدد No.	نسبة %	عدد No.	نسبة %		عدد No.
Camps																					مخيمات
Villa	100	54	-	-	-	-	100	54	-	-	-	-	100	54	-	-	-	-	100	54	
House	100	8910	0.1	12	0.9	77	99.0	8821	0.1	9	2.8	249	97.1	8652	0.2	14	2.4	213	97.4	8683	دار
Apartment	100	3406	0.3	10	0.2	8	99.5	3388	0.1	4	0.6	21	99.3	3381	0.3	10	1.0	35	98.7	3361	شقة
Other	100	63	1.6	1	66.7	42	31.7	20	-	-	79.4	50	20.6	13	1.6	1	77.8	49	20.6	13	أخرى
Not Stated	100	16	25.0	4	-	-	75.0	12	25.0	4	-	-	75.0	12	25.0	4	-	-	75.0	12	غير مبين
Total	100	12449	0.2	27	1.0	127	98.8	12295	0.1	17	2.6	320	97.3	12112	0.2	29	2.4	297	97.4	12123	المجموع
Deir Al- Balah Governorate																					محافظة دير البلح
Villa	100	128	-	-	-	-	100	128	-	-	-	-	100	128	-	-	-	-	100	128	فيلا
House	100	12999	0.2	23	1.7	218	98.1	12758	0.1	14	3.4	446	96.5	12539	0.2	23	3.1	406	96.7	12570	دار
Apartment	100	5571	0.3	19	0.3	19	99.4	5533	0.2	9	0.8	45	99.0	5517	0.3	17	1.1	60	98.6	5494	شقة
Other	100	185	0.5	1	69.2	128	30.3	56	-	-	79.5	147	20.5	38	1.1	2	78.9	146	20.0	37	أخرى
Not Stated	100	22	45.5	10	-	-	54.5	12	40.9	9	-	-	59.1	13	40.9	9	-	-	59.1	13	غير مبين
Total	100	18905	0.3	53	1.9	365	97.8	18487	0.2	32	3.4	638	96.4	18235	0.3	51	3.2	612	96.5	18242	المجموع

Note: Other includes Independent Room, Tent and Marginal.

ملاحظة: أخرى تشمل غرفة مستقلة، خيمة وبراكية.

جدول 29: الأسر حسب حيازة المسكن وتوفر (مطبخ وحمام ومرحاض) ونوع التجمع

Table 29: Households by Tenure of Housing Unit, Availability of (Kitchen, Bathroom and Toilet) and Type of Locality

Tenure of Housing Unit and Type of Locality	توفر (مطبخ وحمام ومرحاض)																			حيازة المسكن ونوع التجمع	
	Availability of (Kitchen, Bathroom and Toilet)																				
	المجموع Total		مرحاض Toilet						حمام Bathroom						مطبخ Kitchen						
			غير مبين Not Stated		غير متوفر Not Available		متوفر Available		غير مبين Not Stated		غير متوفر Not Available		متوفر Available		غير مبين Not Stated		غير متوفر Not Available		متوفر Available		
نسبة %	عدد No.	نسبة %	عدد No.	نسبة %	عدد No.	نسبة %	عدد No.	نسبة %	عدد No.	نسبة %	عدد No.	نسبة %	عدد No.	نسبة %	عدد No.	نسبة %	عدد No.	نسبة %	عدد No.		
Urban																					حضر
Owned	100	5620	0.3	16	1.8	100	97.9	5504	0.1	4	3.0	169	96.9	5447	0.2	11	3.0	171	96.8	5438	ملك
Rented Unfurnished	100	190	-	-	2.1	4	97.9	186	-	-	2.6	5	97.4	185	-	-	3.7	7	96.3	183	مستأجر غير مفروش
Rented Furnished	100	22	-	-	4.5	1	95.5	21	-	-	9.1	2	90.9	20	-	-	9.1	2	90.9	20	مستأجر مفروش
Without Payment	100	321	-	-	10.9	35	89.1	286	-	-	14.0	45	86.0	276	-	-	12.8	41	87.2	280	دون مقابل
For Work	100	19	-	-	10.5	2	89.5	17	-	-	21.1	4	78.9	15	-	-	31.6	6	68.4	13	مقابل عمل
Other	100	64	1.6	1	15.6	10	82.8	53	1.6	1	15.6	10	82.8	53	-	-	17.2	11	82.8	53	أخرى
Not Stated	100	30	30.0	9	3.3	1	66.7	20	30.0	9	10.0	3	60.0	18	30.0	9	3.3	1	66.7	20	غير مبين
Total	100	6266	0.4	26	2.4	153	97.2	6087	0.2	14	3.8	238	96.0	6014	0.3	20	3.8	239	95.9	6007	المجموع
Rural																					ريف
Owned	100	603	-	-	13.6	82	86.4	521	-	-	14.9	90	85.1	513	0.2	1	14.6	88	85.2	514	ملك
Rented Unfurnished	100	8	-	-	-	-	100	8	-	-	-	-	100	8	-	-	-	-	100	8	مستأجر غير مفروش
Rented Furnished	-	-	-	-	-	-	-	-	-	-	-	-	-	-	-	-	-	-	-	-	مستأجر مفروش
Without Payment	100	39	-	-	30.8	12	69.2	27	-	-	28.2	11	71.8	28	-	-	33.3	13	66.7	26	دون مقابل
For Work	100	2	-	-	50.0	1	50.0	1	-	-	50.0	1	50.0	1	-	-	50.0	1	50.0	1	مقابل عمل
Other	-	-	-	-	-	-	-	-	-	-	-	-	-	-	-	-	-	-	-	-	أخرى
Not Stated	100	1	100	1	-	-	-	-	100	1	-	-	-	-	100	1	-	-	-	-	غير مبين
Total	100	653	0.2	1	14.5	95	85.3	557	0.2	1	15.6	102	84.2	550	0.3	2	15.6	102	84.1	549	المجموع

جدول 29 (تابع): الأسر حسب حيازة المسكن وتوفر (مطبخ وحمام ومرحاض) ونوع التجمع

Table 29 (Cont.): Households by Tenure of Housing Unit, Availability of (Kitchen, Bathroom and Toilet) and Type of Locality

Tenure of Housing Unit and Type of Locality	توفر (مطبخ وحمام ومرحاض)																			حيازة المسكن ونوع التجمع	
	Availability of (Kitchen, Bathroom and Toilet)																				
	المجموع Total		مرحاض Toilet						حمام Bathroom						مطبخ Kitchen						
			غير مبين Not Stated		غير متوفر Not Available		متوفر Available		غير مبين Not Stated		غير متوفر Not Available		متوفر Available		غير مبين Not Stated		غير متوفر Not Available		متوفر Available		
نسبة %	عدد No.	نسبة %	عدد No.	نسبة %	عدد No.	نسبة %	عدد No.	نسبة %	عدد No.	نسبة %	عدد No.	نسبة %	عدد No.	نسبة %	عدد No.	نسبة %	عدد No.	نسبة %	عدد No.		
Camps																					مخيمات
Owned	100	12794	0.2	23	0.9	110	99.0	12661	0.1	11	2.2	285	97.7	12498	0.2	26	2.1	273	97.7	12495	ملك
Rented Unfurnished	100	400	-	-	-	-	100	400	0.3	1	2.0	8	97.7	391	-	-	1.0	4	99.0	396	مستأجر غير مفروش
Rented Furnished	100	25	-	-	4.0	1	96.0	24	-	-	8.0	2	92.0	23	-	-	4.0	1	96.0	24	مستأجر مفروش
Without Payment	100	629	-	-	3.0	19	97.0	610	-	-	6.5	41	93.5	588	-	-	5.2	33	94.8	596	دون مقابل
For Work	100	20	-	-	5.0	1	95.0	19	-	-	5.0	1	95.0	19	-	-	-	-	100	20	مقابل عمل
Other	100	25	-	-	16.0	4	84.0	21	-	-	12.0	3	88.0	22	-	-	20.0	5	80.0	20	أخرى
Not Stated	100	54	14.8	8	1.9	1	83.3	45	14.8	8	3.7	2	81.5	44	14.8	8	3.7	2	81.5	44	غير مبين
Total	100	13947	0.2	31	1.0	136	98.8	13780	0.1	20	2.5	342	97.4	13585	0.2	34	2.3	318	97.5	13595	المجموع
Deir Al- Balah Governorate																					محافظة دير البلح
Owned	100	19017	0.2	39	1.5	292	98.3	18686	0.1	15	2.9	544	97.0	18458	0.2	38	2.8	532	97.0	18447	ملك
Rented Unfurnished	100	598	-	-	0.7	4	99.3	594	0.2	1	2.2	13	97.6	584	-	-	1.8	11	98.2	587	مستأجر غير مفروش
Rented Furnished	100	47	-	-	4.3	2	95.7	45	-	-	8.5	4	91.5	43	-	-	6.4	3	93.6	44	مستأجر مفروش
Without Payment	100	989	-	-	6.7	66	93.3	923	-	-	9.8	97	90.2	892	-	-	8.8	87	91.2	902	دون مقابل
For Work	100	41	-	-	9.8	4	90.2	37	-	-	14.6	6	85.4	35	-	-	17.1	7	82.9	34	مقابل عمل
Other	100	89	1.1	1	15.7	14	83.2	74	1.1	1	14.6	13	84.3	75	-	-	18.0	16	82.0	73	أخرى
Not Stated	100	85	21.2	18	2.4	2	76.4	65	21.2	18	5.9	5	72.9	62	21.2	18	3.5	3	75.3	64	غير مبين
Total	100	20866	0.3	58	1.8	384	97.9	20424	0.2	35	3.3	682	96.5	20149	0.3	56	3.2	659	96.5	20151	المجموع

جدول 30: الاسر حسب المصدر الرئيسي للطاقة المستخدمة في الطبخ ونوع التجمع

Table 30: Households by Main Source of Energy for Cooking and Type of Locality

Type of Locality	المصدر الرئيسي للطاقة المستخدمة في الطبخ													نوع التجمع	
	المجموع Total		غير ميبين Not Stated		أخرى Other		حطب Wood		كهرباء Electricity		كاز Kerosene		غاز Gas		
	نسبة %	عدد No.	نسبة %	عدد No.	نسبة %	عدد No.	نسبة %	عدد No.	نسبة %	عدد No.	نسبة %	عدد No.	نسبة %		عدد No.
Urban	100	6266	0.5	31	0.1	7	4.2	264	-	-	0.8	50	94.4	5914	حضر
Rural	100	653	0.3	2	0.5	3	8.6	56	-	-	0.8	5	89.8	587	ريف
Camps	100	13947	0.5	63	0.2	29	2.1	288	0.0	6	0.7	91	96.5	13470	مخيمات
Deir Al- Balah Governorate	100	20866	0.5	96	0.2	39	2.9	608	0.0	6	0.7	146	95.7	19971	محافظة دير البلح

جدول 31: الاسر حسب المصدر الرئيسي للطاقة المستخدمة في التدفئة ونوع التجمع

Table 31: Households by Main Source of Energy for Heating and Type of Locality

Type of Locality	المصدر الرئيسي للطاقة المستخدمة في التدفئة																	نوع التجمع	
	المجموع Total		غير مبين Not Stated		أخرى Other		سولار Diesel		حطب Wood		كهرباء Electricity		كاز Kerosene		غاز Gas		لا يوجد No Heating		
	نسبة %	عدد No.	نسبة %	عدد No.	نسبة %	عدد No.	نسبة %	عدد No.	نسبة %	عدد No.	نسبة %	عدد No.	نسبة %	عدد No.	نسبة %	عدد No.	نسبة %		عدد No.
Urban	100	6266	0.5	30	0.1	9	0.4	25	28.0	1755	6.5	405	1.5	95	2.3	143	60.7	3804	حضر
Rural	100	653	0.2	1	-	-	-	-	58.6	383	2.8	18	1.5	10	1.2	8	35.7	233	ريف
Camps	100	13947	0.4	61	0.1	8	0.2	21	13.2	1836	6.4	895	1.3	176	1.8	258	76.6	10692	مخيمات
Deir Al- Balah Governorate	100	20866	0.4	92	0.1	17	0.2	46	19.1	3974	6.3	1318	1.3	281	2.0	409	70.6	14729	محافظة دير البلح

جدول 32: الاسر حسب توفر السلع المعمرة ونوع التجمع

Table 32: Households by Availability of Durable Goods and Type of Locality

Durable Goods		نوع التجمع				السلع المعمرة
		Type of Locality				
		محافظة دير البلح Deir Al- Balah Governorate	مخيمات Camps	ريف Rural	حضر Urban	
Private Car	No.	2573	1440	99	1034	سيارة خصوصية
	%	12.3	10.3	15.2	16.5	نسبة
Refrigerator	No.	14996	10209	291	4496	ثلاجة كهربائية
	%	71.9	73.2	44.6	71.8	نسبة
Solar Boiler	No.	14900	10157	288	4455	سخان شمسي
	%	71.4	72.8	44.1	71.1	نسبة
Central Heating	No.	112	67	4	41	تدفئة مركزية
	%	0.5	0.5	0.6	0.7	نسبة
Home Library	No.	1842	1287	27	528	مكتبة منزلية
	%	8.8	9.2	4.1	8.4	نسبة
Cooking Stove	No.	20182	13612	595	5975	طباخ غاز
	%	96.7	97.6	91.1	95.4	نسبة
Washing Machine	No.	15008	10625	268	4115	غسالة ملابس
	%	71.9	76.2	41.0	65.7	نسبة
Television	No.	16645	11399	400	4846	تلفاز
	%	79.8	81.7	61.3	77.3	نسبة
Video	No.	1488	969	25	494	فيديو
	%	7.1	6.9	3.8	7.9	نسبة
Computer	No.	447	280	6	161	حاسوب
	%	2.1	2.0	0.9	2.6	نسبة
Phone Line	No.	2606	996	71	1539	خط هاتف
	%	12.5	7.1	10.9	24.6	نسبة

جدول 33: الاسر حسب الاتصال بالشبكات العامة (مياه وكهرباء وصرف صحي) وتوفر السلع المعمرة ونوع التجمع

Table 33: Households by Connection to Public Networks (Water, Electricity and Sewage), Availability of Durable Goods and Type of Locality

Durable Goods	الاتصال بالشبكات العامة ونوع التجمع												السلع المعمرة		
	Sewage				Electricity				Water						
	محافظة دير البلح Deir Al- Balah Governorate	مخيمات Camps	ريف Rural	حضر Urban	محافظة دير البلح Deir Al- Balah Governorate	مخيمات Camps	ريف Rural	حضر Urban	محافظة دير البلح Deir Al- Balah Governorate	مخيمات Camps	ريف Rural	حضر Urban			
Private Car	No.	304	155	3	146	2547	1426	95	1026	2347	1332	16	999	عدد	سيارة خصوصية
	%	9.9	7.4	18.8	15.1	12.7	10.5	18.4	17.2	12.4	10.3	26.7	16.9	نسبة	
Refrigerator	No.	2227	1535	6	686	14915	10154	287	4474	14104	9683	38	4383	عدد	ثلاجة كهربائية
	%	72.6	73.6	37.5	71.0	74.2	74.4	55.7	75.1	74.4	74.5	63.3	74.3	نسبة	
Solar Boiler	No.	2226	1527	11	688	14756	10060	279	4417	13978	9584	39	4355	عدد	سخان شمسي
	%	72.6	73.2	68.8	71.2	73.4	73.8	54.2	74.2	73.7	73.8	65.0	73.8	نسبة	
Central Heating	No.	29	12	-	17	112	67	4	41	105	65	-	40	عدد	تدفئة مركزية
	%	0.9	0.6	-	1.8	0.6	0.5	0.8	0.7	0.6	0.5	-	0.7	نسبة	
Home Library	No.	264	208	1	55	1826	1276	25	525	1750	1228	7	515	عدد	مكتبة منزلية
	%	8.6	10.0	6.3	5.7	9.1	9.4	4.9	8.8	9.2	9.4	11.7	8.7	نسبة	
Cooking Stove	No.	2960	2028	16	916	19627	13368	490	5769	18491	12734	54	5703	عدد	طباخ غاز
	%	96.5	97.3	100.0	94.8	97.6	98.0	95.1	96.9	97.5	98.0	90.0	96.6	نسبة	
Washing Machine	No.	2196	1561	9	626	14931	10565	265	4101	14133	10083	34	4016	عدد	غسالة ملابس
	%	71.6	74.9	56.3	64.8	74.3	77.5	51.5	68.9	74.5	77.6	56.7	68.0	نسبة	
Television	No.	2446	1702	11	733	16493	11315	380	4798	15468	10734	46	4688	عدد	تلفاز
	%	79.8	81.6	68.8	75.9	82.0	83.0	73.8	80.6	81.6	82.6	76.7	79.4	نسبة	
Video	No.	186	128	-	58	1483	964	25	494	1413	927	3	483	عدد	فيديو
	%	6.1	6.1	-	6.0	7.4	7.1	4.9	8.3	7.5	7.1	5.0	8.2	نسبة	
Computer	No.	60	43	-	17	446	280	6	160	427	271	-	156	عدد	حاسوب
	%	2.0	2.1	-	1.8	2.2	2.1	1.2	2.7	2.3	2.1	-	2.6	نسبة	
Phone Line	No.	409	177	2	230	2592	991	70	1531	2473	953	15	1505	عدد	خط هاتف
	%	13.3	8.5	12.5	23.8	12.9	7.3	13.6	25.7	13.0	7.3	25.0	25.5	نسبة	

جدول 34: الاسر حسب نوع المسكن وتوفر السلع المعمرة ونوع التجمع

Table 34: Households by Type of Housing Unit, Availability of Durable Goods and Type of Locality

Durable Goods and Type of Locality			نوع المسكن						السلع المعمرة ونوع التجمع	
			المجموع Total	غير مبين Not Stated	أخرى Other	شقة Apartment	دار House	فيلا Villa		
Urban									حضر	
Private Car	No.		1034	—	—	469	524	41	عدد	سيارة خصوصية
	%		16.5	—	—	19.9	14.0	56.2	نسبة	
Refrigerator	No.		4496	1	19	1873	2533	70	عدد	ثلاجة كهربائية
	%		71.8	16.7	18.8	79.6	67.8	95.9	نسبة	
Solar Boiler	No.		4455	1	17	1855	2514	68	عدد	سخان شمسي
	%		71.1	16.7	16.8	78.9	67.3	93.2	نسبة	
Central Heating	No.		41	—	—	23	16	2	عدد	تدفئة مركزية
	%		0.7	—	—	1.0	0.4	2.7	نسبة	
Home Library	No.		528	—	1	245	257	25	عدد	مكتبة منزلية
	%		8.4	—	1.0	10.4	6.9	34.2	نسبة	
Cooking Stove	No.		5975	2	55	2303	3543	72	عدد	طباخ غاز
	%		95.4	33.3	54.5	97.9	94.9	98.6	نسبة	
Washing Machine	No.		4115	1	17	1788	2240	69	عدد	غسالة ملابس
	%		65.7	16.7	16.8	76.0	60.0	94.5	نسبة	
Television	No.		4846	1	26	1968	2779	72	عدد	تلفاز
	%		77.3	16.7	25.7	83.7	74.4	98.6	نسبة	
Video	No.		494	—	—	221	244	29	عدد	فيديو
	%		7.9	—	—	9.4	6.5	39.7	نسبة	
Computer	No.		161	—	—	68	83	10	عدد	حاسوب
	%		2.6	—	—	2.9	2.2	13.7	نسبة	
Phone Line	No.		1539	—	4	772	710	53	عدد	خط هاتف
	%		24.6	—	4.0	32.8	19.0	72.6	نسبة	

جدول 34 (تابع): الاسر حسب نوع المسكن وتوفر السلع المعمرة ونوع التجمع

Table 34 (Cont.): Households by Type of Housing Unit, Availability of Durable Goods and Type of Locality

Durable Goods and Type of Locality			نوع المسكن						السلع المعمرة ونوع التجمع	
			المجموع Total	غير مبين Not Stated	أخرى Other	شقة Apartment	دار House	فيلا Villa		
Rural									ريف	
Private Car	No.	99	—	1	11	85	2	عدد	سيارة خصوصية	
	%	15.2	—	4.0	22.0	14.8	100	نسبة		
Refrigerator	No.	291	—	—	31	258	2	عدد	ثلاجة كهربائية	
	%	44.6	—	—	62.0	44.8	100	نسبة		
Solar Boiler	No.	288	—	—	32	255	1	عدد	سخان شمسي	
	%	44.1	—	—	64.0	44.3	50.0	نسبة		
Central Heating	No.	4	—	—	—	4	—	عدد	تدفئة مركزية	
	%	0.6	—	—	—	0.7	—	نسبة		
Home Library	No.	27	—	1	2	23	1	عدد	مكتبة منزلية	
	%	4.1	—	4.0	4.0	4.0	50.0	نسبة		
Cooking Stove	No.	595	—	7	46	540	2	عدد	طباخ غاز	
	%	91.1	—	28.0	92.0	93.8	100	نسبة		
Washing Machine	No.	268	—	—	28	238	2	عدد	غسالة ملابس	
	%	41.0	—	—	56.0	41.3	100	نسبة		
Television	No.	400	—	1	32	365	2	عدد	تلفاز	
	%	61.3	—	4.0	64.0	63.4	100	نسبة		
Video	No.	25	—	—	3	22	—	عدد	فيديو	
	%	3.8	—	—	6.0	3.8	—	نسبة		
Computer	No.	6	—	—	—	6	—	عدد	حاسوب	
	%	0.9	—	—	—	1.0	—	نسبة		
Phone Line	No.	71	—	—	15	55	1	عدد	خط هاتف	
	%	10.9	—	—	30.0	9.5	50.0	نسبة		

جدول 34 (تابع): الاسر حسب نوع المسكن وتوفر السلع المعمرة ونوع التجمع

Table 34 (Cont.): Households by Type of Housing Unit, Availability of Durable Goods and Type of Locality

Durable Goods and Type of Locality	نوع المسكن						السلع المعمرة ونوع التجمع	
	المجموع Total	غير مبين Not Stated	أخرى Other	شقة Apartment	دار House	فيلا Villa		
Camps							مخيمات	
Private Car	No.	1440	3	3	573	844	17	عدد سيارة خصوصية
	%	10.3	18.8	3.9	12.9	9.0	28.3	نسبة
Refrigerator	No.	10209	11	11	3392	6739	56	عدد ثلاجة كهربائية
	%	73.2	68.8	14.3	76.3	72.1	93.3	نسبة
Solar Boiler	No.	10157	11	17	3313	6761	55	عدد سخان شمسي
	%	72.8	68.8	22.1	74.5	72.3	91.7	نسبة
Central Heating	No.	67	-	-	31	33	3	عدد تدفئة مركزية
	%	0.5	-	-	0.7	0.4	5.0	نسبة
Home Library	No.	1287	-	3	432	840	12	عدد مكتبة منزلية
	%	9.2	-	3.9	9.7	9.0	20.0	نسبة
Cooking Stove	No.	13612	14	61	4368	9109	60	عدد طباطب غاز
	%	97.6	87.5	79.2	98.2	97.5	100	نسبة
Washing Machine	No.	10625	11	12	3542	7002	58	عدد غسالة ملابس
	%	76.2	68.8	15.6	79.6	74.9	96.7	نسبة
Television	No.	11399	11	31	3746	7553	58	عدد تلفاز
	%	81.7	68.8	40.3	84.2	80.8	96.7	نسبة
Video	No.	969	2	-	367	586	14	عدد فيديو
	%	6.9	12.5	-	8.3	6.3	23.3	نسبة
Computer	No.	280	-	-	109	167	4	عدد حاسوب
	%	2.0	-	-	2.5	1.8	6.7	نسبة
Phone Line	No.	996	2	2	496	484	12	عدد خط هاتف
	%	7.1	12.5	2.6	11.2	5.2	20.0	نسبة

جدول 34 (تابع): الاسر حسب نوع المسكن وتوفر السلع المعمرة ونوع التجمع

Table 34 (Cont.): Households by Type of Housing Unit, Availability of Durable Goods and Type of Locality

Durable Goods and Type of Locality		نوع المسكن						السلع المعمرة ونوع التجمع	
		المجموع Total	غير مبين Not Stated	أخرى Other	شقة Apartment	دار House	فيلا Villa		
Deir Al- Balah Governorate								محافظة دير البلح	
Private Car	No.	2573	3	4	1053	1453	60	عدد	سيارة خصوصية
	%	12.3	13.6	2.0	15.4	10.6	44.4	نسبة	
Refrigerator	No.	14996	12	30	5296	9530	128	عدد	ثلاجة كهربائية
	%	71.9	54.5	14.8	77.3	69.8	94.8	نسبة	
Solar Boiler	No.	14900	12	34	5200	9530	124	عدد	سخان شمسي
	%	71.4	54.5	16.7	75.9	69.8	91.9	نسبة	
Central Heating	No.	112	-	-	54	53	5	عدد	تدفئة مركزية
	%	0.5	-	-	0.8	0.4	3.7	نسبة	
Home Library	No.	1842	-	5	679	1120	38	عدد	مكتبة منزلية
	%	8.8	-	2.5	9.9	8.2	28.1	نسبة	
Cooking Stove	No.	20182	16	123	6717	13192	134	عدد	طباخ غاز
	%	96.7	72.7	60.6	98.1	96.6	99.3	نسبة	
Washing Machine	No.	15008	12	29	5358	9480	129	عدد	غسالة ملابس
	%	71.9	54.5	14.3	78.2	69.4	95.6	نسبة	
Television	No.	16645	12	58	5746	10697	132	عدد	تلفاز
	%	79.8	54.5	28.6	83.9	78.3	97.8	نسبة	
Video	No.	1488	2	-	591	852	43	عدد	فيديو
	%	7.1	9.1	-	8.6	6.2	31.9	نسبة	
Computer	No.	447	-	-	177	256	14	عدد	حاسوب
	%	2.1	-	-	2.6	1.9	10.4	نسبة	
Phone Line	No.	2606	2	6	1283	1249	66	عدد	خط هاتف
	%	12.5	9.1	3.0	18.7	9.1	48.9	نسبة	

Note: Other includes Independent Room, Tent and Marginal.

ملاحظة: أخرى تشمل غرفة مستقلة، خيمة وبراكية.

جدول 35: الاسر حسب حيازة المسكن وتوفر السلع المعمرة ونوع التجمع

Table 35: Households by Tenure of Housing Unit, Availability of Durable Goods and Type of Locality

Durable Goods and Type of Locality	حيازة المسكن								السلع المعمرة ونوع التجمع	
	Tenure of Housing Unit							ملك		
	المجموع	غير مبين	أخرى	مقابل عمل	دون مقابل	مستأجر مفروش	مستأجر غير مفروش			
Total	Not Stated	Other	For Work	Without Payment	Rented Furnished	Rented Unfurnished	Owned			
Urban									حضر	
Private Car	No.	1034	—	3	2	18	4	27	980	عدد سيارة خصوصية
	%	16.5	—	4.7	10.5	5.6	18.2	14.2	17.4	نسبة
Refrigerator	No.	4496	7	23	10	163	15	146	4132	عدد ثلاجة كهربائية
	%	71.8	23.3	35.9	52.6	50.8	68.2	76.8	73.5	نسبة
Solar Boiler	No.	4455	5	20	8	152	12	127	4131	عدد سخان شمسي
	%	71.1	16.7	31.3	42.1	47.4	54.5	66.8	73.5	نسبة
Central Heating	No.	41	—	3	—	—	—	1	37	عدد تدفئة مركزية
	%	0.7	—	4.7	—	—	—	0.5	0.7	نسبة
Home Library	No.	528	—	3	—	12	—	21	492	عدد مكتبة منزلية
	%	8.4	—	4.7	—	3.7	—	11.1	8.8	نسبة
Cooking Stove	No.	5975	8	54	14	277	22	186	5414	عدد طباخ غاز
	%	95.4	26.7	84.4	73.7	86.3	100	97.9	96.3	نسبة
Washing Machine	No.	4115	6	21	10	149	14	123	3792	عدد غسالة ملابس
	%	65.7	20.0	32.8	52.6	46.4	63.6	64.7	67.5	نسبة
Television	No.	4846	4	36	13	193	20	151	4429	عدد تلفاز
	%	77.3	13.3	56.3	68.4	60.1	90.9	79.5	78.8	نسبة
Video	No.	494	2	1	—	10	3	20	458	عدد فيديو
	%	7.9	6.7	1.6	—	3.1	13.6	10.5	8.1	نسبة
Computer	No.	161	—	—	—	5	1	3	152	عدد حاسوب
	%	2.6	—	—	—	1.6	4.5	1.6	2.7	نسبة
Phone Line	No.	1539	1	13	3	38	5	45	1434	عدد خط هاتف
	%	24.6	3.3	20.3	15.8	11.8	22.7	23.7	25.5	نسبة

جدول 35 (تابع): الاسر حسب حيازة المسكن وتوفر السلع المعمرة ونوع التجمع

Table 35(Cont.): Households by Tenure of Housing Unit, Availability of Durable Goods and Type of Locality

Durable Goods and Type of Locality		حيازة المسكن							السلع المعمرة ونوع التجمع	
		Tenure of Housing Unit								
		المجموع Total	غير مبين Not Stated	أخرى Other	مقابل عمل For Work	دون مقابل Without Payment	مستأجر مفروش Rented Furnished	مستأجر غير مفروش Rented Unfurnished		ملك Owned
Rural									ريف	
Private Car	No.	99	-	-	1	3	-	-	95	عدد سيارة خصوصية
	%	15.2	-	-	50.0	7.7	-	-	15.8	نسبة
Refrigerator	No.	291	-	-	-	21	-	4	266	عدد ثلاجة كهربائية
	%	44.6	-	-	-	53.8	-	50.0	44.1	نسبة
Solar Boiler	No.	288	-	-	1	14	-	3	270	عدد سخان شمسي
	%	44.1	-	-	50.0	35.9	-	37.5	44.8	نسبة
Central Heating	No.	4	-	-	-	-	-	-	4	عدد تدفئة مركزية
	%	0.6	-	-	-	-	-	-	0.7	نسبة
Home Library	No.	27	-	-	-	2	-	1	24	عدد مكتبة منزلية
	%	4.1	-	-	-	5.1	-	12.5	4.0	نسبة
Cooking Stove	No.	595	-	-	2	24	-	7	562	عدد طباخ غاز
	%	91.1	-	-	100	61.5	-	87.5	93.2	نسبة
Washing Machine	No.	268	-	-	-	11	-	4	253	عدد غسالة ملابس
	%	41.0	-	-	-	28.2	-	50.0	42.0	نسبة
Television	No.	400	-	-	2	20	-	6	372	عدد تلفاز
	%	61.3	-	-	100	51.3	-	75.0	61.7	نسبة
Video	No.	25	-	-	-	1	-	-	24	عدد فيديو
	%	3.8	-	-	-	2.6	-	-	4.0	نسبة
Computer	No.	6	-	-	-	-	-	-	6	عدد حاسوب
	%	0.9	-	-	-	-	-	-	1.0	نسبة
Phone Line	No.	71	-	-	-	5	-	1	65	عدد خط هاتف
	%	10.9	-	-	-	12.8	-	12.5	10.8	نسبة

جدول 35 (تابع): الاسر حسب حيازة المسكن وتوفر السلع المعمرة ونوع التجمع

Table 35(Cont.): Households by Tenure of Housing Unit, Availability of Durable Goods and Type of Locality

Durable Goods and Type of Locality		حيازة المسكن							السلع المعمرة ونوع التجمع		
		Tenure of Housing Unit									
		المجموع Total	غير مبين Not Stated	أخرى Other	مقابل عمل For Work	دون مقابل Without Payment	مستأجر مفروش Rented Furnished	مستأجر غير مفروش Rented Unfurnished		ملك Owned	
Camps									مخيمات		
Private Car	No.	1440	4	1	2	54	-	33	1346	عدد	سيارة خصوصية
	%	10.3	7.4	4.0	10.0	8.6	-	8.3	10.5	نسبة	
Refrigerator	No.	10209	14	14	11	433	16	269	9452	عدد	ثلاجة كهربائية
	%	73.2	25.9	56.0	55.0	68.8	64.0	67.3	73.9	نسبة	
Solar Boiler	No.	10157	11	14	12	403	13	238	9466	عدد	سخان شمسي
	%	72.8	20.4	56.0	60.0	64.1	52.0	59.5	74.0	نسبة	
Central Heating	No.	67	-	-	-	3	-	4	60	عدد	تدفئة مركزية
	%	0.5	-	-	-	0.5	-	1.0	0.5	نسبة	
Home Library	No.	1287	4	-	2	49	2	32	1198	عدد	مكتبة منزلية
	%	9.2	7.4	-	10.0	7.8	8.0	8.0	9.4	نسبة	
Cooking Stove	No.	13612	15	21	20	613	25	399	12519	عدد	طباخ غاز
	%	97.6	27.8	84.0	100	97.5	100	99.8	97.9	نسبة	
Washing Machine	No.	10625	14	12	8	448	19	293	9831	عدد	غسالة ملابس
	%	76.2	25.9	48.0	40.0	71.2	76.0	73.3	76.8	نسبة	
Television	No.	11399	12	17	14	501	20	344	10491	عدد	تلفاز
	%	81.7	22.2	68.0	70.0	79.7	80.0	86.0	82.0	نسبة	
Video	No.	969	-	1	1	39	2	39	887	عدد	فيديو
	%	6.9	-	4.0	5.0	6.2	8.0	9.8	6.9	نسبة	
Computer	No.	280	-	-	-	11	1	7	261	عدد	حاسوب
	%	2.0	-	-	-	1.7	4.0	1.8	2.0	نسبة	
Phone Line	No.	996	1	1	1	30	1	10	952	عدد	خط هاتف
	%	7.1	1.9	4.0	5.0	4.8	4.0	2.5	7.4	نسبة	

جدول 35 (تابع): الاسر حسب حيازة المسكن وتوفر السلع المعمرة ونوع التجمع

Table 35(Cont.): Households by Tenure of Housing Unit, Availability of Durable Goods and Type of Locality

Durable Goods and Type of Locality	حيازة المسكن								السلع المعمرة ونوع التجمع	
	Tenure of Housing Unit							ملك		
	المجموع	غير مبين	أخرى	مقابل عمل	دون مقابل	مستأجر مفروش	مستأجر غير مفروش			
Total	Not Stated	Other	For Work	Without Payment	Rented Furnished	Rented Unfurnished	Owned			
Deir Al- Balah Governorate										
Private Car	No.	2573	4	4	5	75	4	60	2421	عدد سيارة خصوصية
	%	12.3	4.7	4.5	12.2	7.6	8.5	10.0	12.7	نسبة
Refrigerator	No.	14996	21	37	21	617	31	419	13850	عدد ثلاجة كهربائية
	%	71.9	24.7	41.6	51.2	62.4	66.0	70.1	72.8	نسبة
Solar Boiler	No.	14900	16	34	21	569	25	368	13867	عدد سخان شمسي
	%	71.4	18.8	38.2	51.2	57.5	53.2	61.5	72.9	نسبة
Central Heating	No.	112	—	3	—	3	—	5	101	عدد تدفئة مركزية
	%	0.5	—	3.4	—	0.3	—	0.8	0.5	نسبة
Home Library	No.	1842	4	3	2	63	2	54	1714	عدد مكتبة منزلية
	%	8.8	4.7	3.4	4.9	6.4	4.3	9.0	9.0	نسبة
Cooking Stove	No.	20182	23	75	36	914	47	592	18495	عدد طباخ غاز
	%	96.7	27.1	84.3	87.8	92.4	100	99.0	97.3	نسبة
Washing Machine	No.	15008	20	33	18	608	33	420	13876	عدد غسالة ملابس
	%	71.9	23.5	37.1	43.9	61.5	70.2	70.2	73.0	نسبة
Television	No.	16645	16	53	29	714	40	501	15292	عدد تلفاز
	%	79.8	18.8	59.6	70.7	72.2	85.1	83.8	80.4	نسبة
Video	No.	1488	2	2	1	50	5	59	1369	عدد فيديو
	%	7.1	2.4	2.2	2.4	5.1	10.6	9.9	7.2	نسبة
Computer	No.	447	—	—	—	16	2	10	419	عدد حاسوب
	%	2.1	—	—	—	1.6	4.3	1.7	2.2	نسبة
Phone Line	No.	2606	2	14	4	73	6	56	2451	عدد خط هاتف
	%	12.5	2.4	15.7	9.8	7.4	12.8	9.4	12.9	نسبة

جدول 36: الاسر حسب حجم الأسرة وتوفر السلع المعمرة ونوع التجمع

Table 36: Households by Household Size, Availability of Durable Goods and Type of Locality

Durable Goods and Type of Locality		Household Size										السلع المعمرة ونوع التجمع	
		المجموع Total	+9	8	7	6	5	4	3	2	1		
Private Car	No.	1034	434	141	122	108	83	58	50	35	3	عدد	سيارة خصوصية
	%	16.5	20.8	20.6	17.1	15.5	13.7	12.1	11.8	8.3	2.0	نسبة	
Refrigerator	No.	4496	1588	537	548	504	438	336	258	243	44	عدد	ثلاجة كهربائية
	%	71.8	76.1	78.3	76.9	72.1	72.4	70.1	60.7	57.4	29.3	نسبة	
Solar Boiler	No.	4455	1599	512	538	499	424	315	263	253	52	عدد	سخان شمسي
	%	71.1	76.7	74.6	75.5	71.4	70.1	65.8	61.9	59.8	34.7	نسبة	
Central Heating	No.	41	14	9	5	4	4	3	-	1	1	عدد	تدفئة مركزية
	%	0.7	0.7	1.3	0.7	0.6	0.7	0.6	-	0.2	0.7	نسبة	
Home Library	No.	528	183	66	73	56	45	44	29	30	2	عدد	مكتبة منزلية
	%	8.4	8.8	9.6	10.2	8.0	7.4	9.2	6.8	7.1	1.3	نسبة	
Cooking Stove	No.	5975	2012	666	688	676	579	460	398	386	110	عدد	طباخ غاز
	%	95.4	96.5	97.1	96.5	96.7	95.7	96.0	93.6	91.3	73.3	نسبة	
Washing Machine	No.	4115	1493	506	531	472	387	299	219	183	25	عدد	غسالة ملابس
	%	65.7	71.6	73.8	74.5	67.5	64.0	62.4	51.5	43.3	16.7	نسبة	
Television	No.	4846	1693	566	583	572	486	359	298	252	37	عدد	تلفاز
	%	77.3	81.2	82.5	81.8	81.8	80.3	74.9	70.1	59.6	24.7	نسبة	
Video	No.	494	172	76	58	51	45	34	35	18	5	عدد	فيديو
	%	7.9	8.2	11.1	8.1	7.3	7.4	7.1	8.2	4.3	3.3	نسبة	
Computer	No.	161	58	27	16	20	12	9	11	7	1	عدد	حاسوب
	%	2.6	2.8	3.9	2.2	2.9	2.0	1.9	2.6	1.7	0.7	نسبة	
Phone Line	No.	1539	594	203	192	157	136	92	85	69	11	عدد	خط هاتف
	%	24.6	28.5	29.6	26.9	22.5	22.5	19.2	20.0	16.3	7.3	نسبة	

جدول 36 (تابع): الاسر حسب حجم الأسرة وتوفر السلع المعمرة ونوع التجمع

Table 36 (Cont.): Households by Household Size, Availability of Durable Goods and Type of Locality

Durable Goods and Type of Locality		Household Size										السلع المعمرة ونوع التجمع	
		المجموع Total	+9	8	7	6	5	4	3	2	1		
Rural												ريف	
Private Car	No.	99	34	11	10	18	9	10	4	2	1	عدد	سيارة خصوصية
	%	15.2	16.7	20.0	15.9	18.6	13.6	20.0	8.2	4.3	4.3	نسبة	
Refrigerator	No.	291	102	30	27	48	29	19	19	12	5	عدد	ثلاجة كهربائية
	%	44.6	50.2	54.5	42.9	49.5	43.9	38.0	38.8	25.5	21.7	نسبة	
Solar Boiler	No.	288	102	28	27	44	26	22	18	17	4	عدد	سخان شمسي
	%	44.1	50.2	50.9	42.9	45.4	39.4	44.0	36.7	36.2	17.4	نسبة	
Central Heating	No.	4	-	2	-	1	-	1	-	-	-	عدد	تدفئة مركزية
	%	0.6	-	3.6	-	1.0	-	2.0	-	-	-	نسبة	
Home Library	No.	27	10	-	7	3	3	1	1	2	-	عدد	مكتبة منزلية
	%	4.1	4.9	-	11.1	3.1	4.5	2.0	2.0	4.3	-	نسبة	
Cooking Stove	No.	595	194	48	59	90	62	45	43	45	9	عدد	طباخ غاز
	%	91.1	95.6	87.3	93.7	92.8	93.9	90.0	87.8	95.7	39.1	نسبة	
Washing Machine	No.	268	102	24	25	45	24	21	14	12	1	عدد	غسالة ملابس
	%	41.0	50.2	43.6	39.7	46.4	36.4	42.0	28.6	25.5	4.3	نسبة	
Television	No.	400	142	39	40	62	41	26	28	18	4	عدد	تلفاز
	%	61.3	70.0	70.9	63.5	63.9	62.1	52.0	57.1	38.3	17.4	نسبة	
Video	No.	25	6	1	6	5	2	3	1	1	-	عدد	فيديو
	%	3.8	3.0	1.8	9.5	5.2	3.0	6.0	2.0	2.1	-	نسبة	
Computer	No.	6	2	-	-	2	-	2	-	-	-	عدد	حاسوب
	%	0.9	1.0	-	-	2.1	-	4.0	-	-	-	نسبة	
Phone Line	No.	71	22	8	6	13	4	8	5	4	1	عدد	خط هاتف
	%	10.9	10.8	14.5	9.5	13.4	6.1	16.0	10.2	8.5	4.3	نسبة	

جدول 36 (تابع): الاسر حسب حجم الأسرة وتوفر السلع المعمرة ونوع التجمع

Table 36 (Cont.): Households by Household Size, Availability of Durable Goods and Type of Locality

Durable Goods and Type of Locality		Household Size										السلع المعمرة ونوع التجمع	
		المجموع Total	+9	8	7	6	5	4	3	2	1		
Camps												مخيمات	
Private Car	No.	1440	544	189	165	158	151	105	72	49	7	عدد	سيارة خصوصية
	%	10.3	13.2	12.9	10.8	10.0	10.5	8.5	7.0	4.5	1.5	نسبة	
Refrigerator	No.	10209	3225	1165	1204	1194	1070	841	712	642	156	عدد	ثلاجة كهربائية
	%	73.2	78.0	79.5	78.6	75.6	74.3	68.0	69.5	59.6	34.1	نسبة	
Solar Boiler	No.	10157	3332	1149	1154	1158	1025	846	700	633	160	عدد	سخان شمسي
	%	72.8	80.6	78.4	75.3	73.3	71.1	68.4	68.4	58.8	34.9	نسبة	
Central Heating	No.	67	17	12	9	7	12	4	6	-	-	عدد	تدفئة مركزية
	%	0.5	0.4	0.8	0.6	0.4	0.8	0.3	0.6	-	-	نسبة	
Home Library	No.	1287	395	145	166	159	134	106	88	78	16	عدد	مكتبة منزلية
	%	9.2	9.6	9.9	10.8	10.1	9.3	8.6	8.6	7.2	3.5	نسبة	
Cooking Stove	No.	13612	4080	1443	1504	1550	1417	1208	986	1029	395	عدد	طباخ غاز
	%	97.6	98.7	98.4	98.2	98.2	98.3	97.7	96.3	95.5	86.2	نسبة	
Washing Machine	No.	10625	3535	1226	1266	1279	1083	851	678	592	115	عدد	غسالة ملابس
	%	76.2	85.5	83.6	82.6	81.0	75.2	68.9	66.2	55.0	25.1	نسبة	
Television	No.	11399	3561	1269	1311	1346	1211	1009	800	734	158	عدد	تلفاز
	%	81.7	86.1	86.6	85.6	85.2	84.0	81.6	78.1	68.2	34.5	نسبة	
Video	No.	969	340	131	111	123	89	59	61	50	5	عدد	فيديو
	%	6.9	8.2	8.9	7.2	7.8	6.2	4.8	6.0	4.6	1.1	نسبة	
Computer	No.	280	101	39	37	25	23	19	15	17	4	عدد	حاسوب
	%	2.0	2.4	2.7	2.4	1.6	1.6	1.5	1.5	1.6	0.9	نسبة	
Phone Line	No.	996	342	105	102	113	109	88	76	56	5	عدد	خط هاتف
	%	7.1	8.3	7.2	6.7	7.2	7.6	7.1	7.4	5.2	1.1	نسبة	

جدول 36 (تابع): الاسر حسب حجم الأسرة وتوفر السلع المعمرة ونوع التجمع

Table 36 (Cont.): Households by Household Size, Availability of Durable Goods and Type of Locality

Durable Goods and Type of Locality		Household Size									السلع المعمرة ونوع التجمع		
		المجموع Total	+9	8	7	6	5	4	3	2		1	
Deir Al- Balah Governorate												محافظة دير البلح	
Private Car	No.	2573	1012	341	297	284	243	173	126	86	11	عدد	سيارة خصوصية
	%	12.3	15.8	15.5	12.9	12.0	11.5	9.8	8.4	5.6	1.7	نسبة	
Refrigerator	No.	14996	4915	1732	1779	1746	1537	1196	989	897	205	عدد	ثلاجة كهربائية
	%	71.9	76.5	78.5	77.1	73.5	72.8	67.8	66.0	58.0	32.5	نسبة	
Solar Boiler	No.	14900	5033	1689	1719	1701	1475	1183	981	903	216	عدد	سخان شمسي
	%	71.4	78.4	76.5	74.5	71.6	69.8	67.0	65.5	58.4	34.2	نسبة	
Central Heating	No.	112	31	23	14	12	16	8	6	1	1	عدد	تدفئة مركزية
	%	0.5	0.5	1.0	0.6	0.5	0.8	0.5	0.4	0.1	0.2	نسبة	
Home Library	No.	1842	588	211	246	218	182	151	118	110	18	عدد	مكتبة منزلية
	%	8.8	9.2	9.6	10.7	9.2	8.6	8.6	7.9	7.1	2.9	نسبة	
Cooking Stove	No.	20182	6286	2157	2251	2316	2058	1713	1427	1460	514	عدد	طباخ غاز
	%	96.7	97.9	97.7	97.5	97.5	97.4	97.1	95.3	94.4	81.5	نسبة	
Washing Machine	No.	15008	5130	1756	1822	1796	1494	1171	911	787	141	عدد	غسالة ملابس
	%	71.9	79.9	79.6	78.9	75.6	70.7	66.3	60.8	50.9	22.3	نسبة	
Television	No.	16645	5396	1874	1934	1980	1738	1394	1126	1004	199	عدد	تلفاز
	%	79.8	84.0	84.9	83.8	83.4	82.3	79.0	75.2	64.9	31.5	نسبة	
Video	No.	1488	518	208	175	179	136	96	97	69	10	عدد	فيديو
	%	7.1	8.1	9.4	7.6	7.5	6.4	5.4	6.5	4.5	1.6	نسبة	
Computer	No.	447	161	66	53	47	35	30	26	24	5	عدد	حاسوب
	%	2.1	2.5	3.0	2.3	2.0	1.7	1.7	1.7	1.6	0.8	نسبة	
Phone Line	No.	2606	958	316	300	283	249	188	166	129	17	عدد	خط هاتف
	%	12.5	14.9	14.3	13.0	11.9	11.8	10.7	11.1	8.3	2.7	نسبة	

جدول 37: الأسر الفلسطينية حسب حالة لجوء رب الأسرة وتوفر السلع المعمرة ونوع التجمع

Table 37: Palestinian Households by Refugee Status of Head of Household, Availability of Durable Goods and Type of Locality

Durable Goods and Type of Locality	Refugee Status of Head of Household					سلع المعمرة ونوع التجمع	
	المجموع Total	غير مبين Not Stated	ليس لاجئاً Not Refugee	لاجئ غير مسجل Not Recorded Refugee	لاجئ مسجل Recorded Refugee		
Urban						حضر	
Private Car	No.	1034	7	484	14	529	عدد سيارة خصوصية
	%	16.5	30.4	21.8	15.9	13.4	نسبة
Refrigerator	No.	4494	20	1760	43	2671	عدد ثلاجة كهربائية
	%	71.7	87.0	79.4	48.9	67.9	نسبة
Solar Boiler	No.	4453	19	1731	38	2665	عدد سخان شمسي
	%	71.1	82.6	78.1	43.2	67.7	نسبة
Central Heating	No.	41	—	14	2	25	عدد تدفئة مركزية
	%	0.7	—	0.6	2.3	0.6	نسبة
Home Library	No.	528	1	200	3	324	عدد مكتبة منزلية
	%	8.4	4.3	9.0	3.4	8.2	نسبة
Cooking Stove	No.	5973	23	2155	73	3722	عدد طباخ غاز
	%	95.4	100	97.2	83.0	94.6	نسبة
Washing Machine	No.	4113	21	1612	31	2449	عدد غسالة ملابس
	%	65.7	91.3	72.7	35.2	62.2	نسبة
Television	No.	4844	19	1814	53	2958	عدد تلفاز
	%	77.3	82.6	81.8	60.2	75.2	نسبة
Video	No.	494	2	221	1	270	عدد فيديو
	%	7.9	8.7	10.0	1.1	6.9	نسبة
Computer	No.	160	1	63	1	95	عدد حاسوب
	%	2.6	4.3	2.8	1.1	2.4	نسبة
Phone Line	No.	1538	9	693	8	828	عدد خط هاتف
	%	24.6	39.1	31.3	9.1	21.0	نسبة

جدول 37 (تابع): الأسر الفلسطينية حسب حالة لجوء رب الأسرة وتوفر السلع المعمرة ونوع التجمع

Table 37 (Cont.): Palestinian Households by Refugee Status of Head of Household, Availability of Durable Goods and Type of Locality

Durable Goods and Type of Locality	Refugee Status of Head of Household					السلع المعمرة ونوع التجمع	
	المجموع Total	غير مبين Not Stated	ليس لاجئاً Not Refugee	لاجئ غير مسجل Not Recorded Refugee	لاجئ مسجل Recorded Refugee		
Rural						ريف	
Private Car	No.	99	1	45	2	51	عدد سيارة خصوصية
	%	15.2	16.7	29.6	12.5	10.6	نسبة
Refrigerator	No.	291	2	107	3	179	عدد ثلاجة كهربائية
	%	44.6	33.3	70.4	18.8	37.4	نسبة
Solar Boiler	No.	288	3	107	3	175	عدد سخان شمسي
	%	44.1	50.0	70.4	18.8	36.5	نسبة
Central Heating	No.	4	—	4	—	—	عدد تدفئة مركزية
	%	0.6	—	2.6	—	—	نسبة
Home Library	No.	27	—	10	—	17	عدد مكتبة منزلية
	%	4.1	—	6.6	—	3.5	نسبة
Cooking Stove	No.	595	5	143	15	432	عدد طباخ غاز
	%	91.1	83.3	94.1	93.8	90.2	نسبة
Washing Machine	No.	268	2	94	2	170	عدد غسالة ملابس
	%	41.0	33.3	61.8	12.5	35.5	نسبة
Television	No.	400	4	112	6	278	عدد تلفاز
	%	61.3	66.7	73.7	37.5	58.0	نسبة
Video	No.	25	—	10	—	15	عدد فيديو
	%	3.8	—	6.6	—	3.1	نسبة
Computer	No.	6	—	2	—	4	عدد حاسوب
	%	0.9	—	1.3	—	0.8	نسبة
Phone Line	No.	71	—	40	—	31	عدد خط هاتف
	%	10.9	—	26.3	—	6.5	نسبة

جدول 37 (تابع): الأسر الفلسطينية حسب حالة لجوء رب الأسرة وتوفر السلع المعمرة ونوع التجمع

Table 37 (Cont.): Palestinian Households by Refugee Status of Head of Household, Availability of Durable Goods and Type of Locality

Durable Goods and Type of Locality		Refugee Status of Head of Household				حالة لجوء رب الأسرة		السلع المعمرة ونوع التجمع	
		المجموع Total	غير مبين Not Stated	ليس لاجئاً Not Refugee	لاجئ غير مسجل Not Recorded Refugee	لاجئ مسجل Recorded Refugee			
Camps									مخيمات
Private Car	No.	1439	2	81	16	1340	عدد	سيارة خصوصية	
	%	10.3	4.9	16.2	12.5	10.1	نسبة		
Refrigerator	No.	10207	29	313	83	9782	عدد	ثلاجة كهربائية	
	%	73.2	70.7	62.7	64.8	73.7	نسبة		
Solar Boiler	No.	10156	30	342	70	9714	عدد	سخان شمسي	
	%	72.8	73.2	68.5	54.7	73.2	نسبة		
Central Heating	No.	67	1	—	1	65	عدد	تدفئة مركزية	
	%	0.5	2.4	—	0.8	0.5	نسبة		
Home Library	No.	1287	2	53	9	1223	عدد	مكتبة منزلية	
	%	9.2	4.9	10.6	7.0	9.2	نسبة		
Cooking Stove	No.	13608	40	482	124	12962	عدد	طباخ غاز	
	%	97.6	97.6	96.6	96.9	97.6	نسبة		
Washing Machine	No.	10623	28	335	86	10174	عدد	غسالة ملابس	
	%	76.2	68.3	67.1	67.2	76.6	نسبة		
Television	No.	11397	37	392	104	10864	عدد	تلفاز	
	%	81.7	90.2	78.6	81.3	81.8	نسبة		
Video	No.	968	1	36	13	918	عدد	فيديو	
	%	6.9	2.4	7.2	10.2	6.9	نسبة		
Computer	No.	280	—	3	4	273	عدد	حاسوب	
	%	2.0	—	0.6	3.1	2.1	نسبة		
Phone Line	No.	996	2	32	9	953	عدد	خط هاتف	
	%	7.1	4.9	6.4	7.0	7.2	نسبة		

جدول 37 (تابع): الأسر الفلسطينية حسب حالة لجوء رب الأسرة وتوفر السلع المعمرة ونوع التجمع

Table 37 (Cont.): Palestinian Households by Refugee Status of Head of Household, Availability of Durable Goods and Type of Locality

Durable Goods and Type of Locality	Refugee Status of Head of Household					السلع المعمرة ونوع التجمع		
	المجموع Total	غير مبين Not Stated	ليس لاجئاً Not Refugee	لاجئ غير مسجل Not Recorded Refugee	لاجئ مسجل Recorded Refugee			
Deir Al- Balah Governorate								
Private Car	No.	2572	10	610	32	1920	عدد	سيارة خصوصية
	%	12.3	14.3	21.3	13.8	10.9	نسبة	
Refrigerator	No.	14992	51	2180	129	12632	عدد	ثلاجة كهربائية
	%	71.9	72.9	76.0	55.6	71.4	نسبة	
Solar Boiler	No.	14897	52	2180	111	12554	عدد	سخان شمسي
	%	71.4	74.3	76.0	47.8	71.0	نسبة	
Central Heating	No.	112	1	18	3	90	عدد	تدفئة مركزية
	%	0.5	1.4	0.6	1.3	0.5	نسبة	
Home Library	No.	1842	3	263	12	1564	عدد	مكتبة منزلية
	%	8.8	4.3	9.2	5.2	8.8	نسبة	
Cooking Stove	No.	20176	68	2780	212	17116	عدد	طباخ غاز
	%	96.7	97.1	96.9	91.4	96.8	نسبة	
Washing Machine	No.	15004	51	2041	119	12793	عدد	غسالة ملابس
	%	71.9	72.9	71.2	51.3	72.3	نسبة	
Television	No.	16641	60	2318	163	14100	عدد	تلفاز
	%	79.8	85.7	80.8	70.3	79.7	نسبة	
Video	No.	1487	3	267	14	1203	عدد	فيديو
	%	7.1	4.3	9.3	6.0	6.8	نسبة	
Computer	No.	446	1	68	5	372	عدد	حاسوب
	%	2.1	1.4	2.4	2.2	2.1	نسبة	
Phone Line	No.	2605	11	765	17	1812	عدد	خط هاتف
	%	12.5	15.7	26.7	7.3	10.2	نسبة	

جدول 38: الاسر حسب الحالة التعليمية لرب الأسرة وتوفر السلع المعمرة ونوع التجمع

Table 38: Households by Educational Status of Head of Household, Availability of Durable Goods and Type of Locality

Durable Goods and Type of Locality	الحالة التعليمية لرب الأسرة									السلع المعمرة ونوع التجمع		
	المجموع	غير مبين	بكالوريوس فأعلى	دبلوم متوسط	ثانوي	اعدادي	ابتدائي	ملم	أمي			
	Total	Not Stated	Bachelor and Above	Associated Diploma	Secondary	Preparatory	Elementary	Read & Write only	Illiterate			
Urban حضر												
Private Car	No.	1034	-	234	136	198	199	125	73	69	عدد	سيارة خصوصية
	%	16.5	-	31.6	24.8	17.1	16.4	12.1	13.5	6.7	نسبة	
Refrigerator	No.	4496	1	649	477	894	872	717	339	547	عدد	ثلاجة كهربائية
	%	71.8	50.0	87.6	87.0	77.3	71.9	69.1	62.7	53.2	نسبة	
Solar Boiler	No.	4455	-	628	454	893	845	714	343	578	عدد	سخان شمسي
	%	71.1	-	84.8	82.8	77.2	69.7	68.9	63.4	56.2	نسبة	
Central Heating	No.	41	-	8	8	9	5	5	2	4	عدد	تدفئة مركزية
	%	0.7	-	1.1	1.5	0.8	0.4	0.5	0.4	0.4	نسبة	
Home Library	No.	528	-	197	88	96	54	36	14	43	عدد	مكتبة منزلية
	%	8.4	-	26.6	16.1	8.3	4.5	3.5	2.6	4.2	نسبة	
Cooking Stove	No.	5975	2	736	538	1127	1174	995	508	895	عدد	طباخ غاز
	%	95.4	100	99.3	98.2	97.5	96.9	95.9	93.9	87.0	نسبة	
Washing Machine	No.	4115	-	622	458	848	818	625	306	438	عدد	غسالة ملابس
	%	65.7	-	83.9	83.6	73.4	67.5	60.3	56.6	42.6	نسبة	
Television	No.	4846	1	645	486	937	971	794	393	619	عدد	تلفاز
	%	77.3	50.0	87.0	88.7	81.1	80.1	76.6	72.6	60.2	نسبة	
Video	No.	494	-	112	59	109	86	62	31	35	عدد	فيديو
	%	7.9	-	15.1	10.8	9.4	7.1	6.0	5.7	3.4	نسبة	
Computer	No.	161	-	66	30	19	18	12	5	11	عدد	حاسوب
	%	2.6	-	8.9	5.5	1.6	1.5	1.2	0.9	1.1	نسبة	
Phone Line	No.	1539	-	324	208	340	275	189	78	125	عدد	خط هاتف
	%	24.6	-	43.7	38.0	29.4	22.7	18.2	14.4	12.1	نسبة	

جدول 38 (تابع): الاسر حسب الحالة التعليمية لرب الأسرة وتوفر السلع المعمرة ونوع التجمع

Table 38 (Cont.): Households by Educational Status of Head of Household, Availability of Durable Goods and Type of Locality

Durable Goods and Type of Locality	الحالة التعليمية لرب الأسرة									السلع المعمرة ونوع التجمع	
	المجموع	غير مبين	بكالوريوس فأعلى	دبلوم متوسط	ثانوي	اعدادي	ابتدائي	ملم	أمي		
	Total	Not Stated	Bachelor and Above	Associated Diploma	Secondary	Preparatory	Elementary	Read & Write only	Illiterate		
Rural										ريف	
Private Car	No.	99	-	24	10	17	22	10	9	7	عدد سيارة خصوصية
	%	15.2	-	45.3	23.3	19.3	18.0	9.4	11.7	4.3	نسبة
Refrigerator	No.	291	-	41	31	45	54	42	28	50	عدد ثلاجة كهربائية
	%	44.6	-	77.4	72.1	51.1	44.3	39.6	36.4	30.5	نسبة
Solar Boiler	No.	288	-	43	29	49	55	41	18	53	عدد سخان شمسي
	%	44.1	-	81.1	67.4	55.7	45.1	38.7	23.4	32.3	نسبة
Central Heating	No.	4	-	3	-	-	1	-	-	-	عدد تدفئة مركزية
	%	0.6	-	5.7	-	-	0.8	-	-	-	نسبة
Home Library	No.	27	-	10	3	4	3	2	1	4	عدد مكتبة منزلية
	%	4.1	-	18.9	7.0	4.5	2.5	1.9	1.3	2.4	نسبة
Cooking Stove	No.	595	-	51	43	85	115	96	70	135	عدد طباخ غاز
	%	91.1	-	96.2	100.0	96.6	94.3	90.6	90.9	82.3	نسبة
Washing Machine	No.	268	-	43	28	50	49	41	19	38	عدد غسالة ملابس
	%	41.0	-	81.1	65.1	56.8	40.2	38.7	24.7	23.2	نسبة
Television	No.	400	-	48	33	67	76	61	37	78	عدد تلفاز
	%	61.3	-	90.6	76.7	76.1	62.3	57.5	48.1	47.6	نسبة
Video	No.	25	-	4	2	7	7	2	3	-	عدد فيديو
	%	3.8	-	7.5	4.7	8.0	5.7	1.9	3.9	-	نسبة
Computer	No.	6	-	2	2	1	-	-	-	1	عدد حاسوب
	%	0.9	-	3.8	4.7	1.1	-	-	-	0.6	نسبة
Phone Line	No.	71	-	19	9	15	14	4	4	6	عدد خط هاتف
	%	10.9	-	35.8	20.9	17.0	11.5	3.8	5.2	3.7	نسبة

جدول 38 (تابع): الاسر حسب الحالة التعليمية لرب الأسرة وتوفر السلع المعمرة ونوع التجمع

Table 38 (Cont.): Households by Educational Status of Head of Household, Availability of Durable Goods and Type of Locality

Durable Goods and Type of Locality	الحالة التعليمية لرب الأسرة									السلع المعمرة ونوع التجمع		
	المجموع	غير مبين	بكالوريوس فأعلى	دبلوم متوسط	ثانوي	اعدادي	ابتدائي	ملم	أمي			
	Total	Not Stated	Bachelor and Above	Associated Diploma	Secondary	Preparatory	Elementary	Read & Write only	Illiterate			
Camps										مخيمات		
Private Car	No.	1440	1	325	193	295	285	191	81	69	عدد	سيارة خصوصية
	%	10.3	4.5	22.2	15.5	11.4	9.8	8.1	6.1	3.4	نسبة	
Refrigerator	No.	10209	12	1277	1039	1968	2147	1648	899	1219	عدد	ثلاجة كهربائية
	%	73.2	54.5	87.2	83.5	76.2	73.9	69.9	68.1	59.4	نسبة	
Solar Boiler	No.	10157	12	1181	994	2008	2140	1622	938	1262	عدد	سخان شمسي
	%	72.8	54.5	80.7	79.8	77.8	73.7	68.8	71.0	61.5	نسبة	
Central Heating	No.	67	-	16	8	13	19	4	4	3	عدد	تدفئة مركزية
	%	0.5	-	1.1	0.6	0.5	0.7	0.2	0.3	0.1	نسبة	
Home Library	No.	1287	1	455	230	208	143	84	58	108	عدد	مكتبة منزلية
	%	9.2	4.5	31.1	18.5	8.1	4.9	3.6	4.4	5.3	نسبة	
Cooking Stove	No.	13612	20	1450	1229	2537	2855	2300	1288	1933	عدد	طباخ غاز
	%	97.6	90.9	99.0	98.7	98.3	98.3	97.5	97.5	94.2	نسبة	
Washing Machine	No.	10625	10	1307	1067	2081	2316	1767	938	1139	عدد	غسالة ملابس
	%	76.2	45.5	89.3	85.7	80.6	79.8	74.9	71.0	55.5	نسبة	
Television	No.	11399	7	1296	1089	2204	2476	1939	1035	1353	عدد	تلفاز
	%	81.7	31.8	88.5	87.5	85.4	85.3	82.2	78.3	66.0	نسبة	
Video	No.	969	-	173	128	200	203	153	62	50	عدد	فيديو
	%	6.9	-	11.8	10.3	7.7	7.0	6.5	4.7	2.4	نسبة	
Computer	No.	280	-	99	51	49	29	14	17	21	عدد	حاسوب
	%	2.0	-	6.8	4.1	1.9	1.0	0.6	1.3	1.0	نسبة	
Phone Line	No.	996	-	256	127	211	168	106	72	56	عدد	خط هاتف
	%	7.1	-	17.5	10.2	8.2	5.8	4.5	5.5	2.7	نسبة	

جدول 38 (تابع): الاسر حسب الحالة التعليمية لرب الأسرة وتوفر السلع المعمرة ونوع التجمع

Table 38 (Cont.): Households by Educational Status of Head of Household, Availability of Durable Goods and Type of Locality

Durable Goods and Type of Locality	الحالة التعليمية لرب الأسرة									السلع المعمرة ونوع التجمع		
	المجموع	غير مبين	بكالوريوس فأعلى	دبلوم متوسط	ثانوي	اعدادي	ابتدائي	ملم	أمي			
	Total	Not Stated	Bachelor and Above	Associated Diploma	Secondary	Preparatory	Elementary	Read & Write only	Illiterate			
Deir Al- Balah Governorate												
Private Car	No.	2573	1	583	339	510	506	326	163	145	عدد	سيارة خصوصية
	%	12.3	4.2	25.8	18.5	13.3	11.9	9.3	8.4	4.5	نسبة	
Refrigerator	No.	14996	13	1967	1547	2907	3073	2407	1266	1816	عدد	ثلاجة كهربائية
	%	71.9	54.2	87.1	84.3	76.0	72.5	68.8	65.3	56.0	نسبة	
Solar Boiler	No.	14900	12	1852	1477	2950	3040	2377	1299	1893	عدد	سخان شمسي
	%	71.4	50.0	82.0	80.4	77.1	71.7	67.9	67.0	58.4	نسبة	
Central Heating	No.	112	-	27	16	22	25	9	6	7	عدد	تدفئة مركزية
	%	0.5	-	1.2	0.9	0.6	0.6	0.3	0.3	0.2	نسبة	
Home Library	No.	1842	1	662	321	308	200	122	73	155	عدد	مكتبة منزلية
	%	8.8	4.2	29.3	17.5	8.1	4.7	3.5	3.8	4.8	نسبة	
Cooking Stove	No.	20182	22	2237	1810	3749	4144	3391	1866	2963	عدد	طباخ غاز
	%	96.7	91.7	99.1	98.6	98.0	97.8	96.9	96.2	91.3	نسبة	
Washing Machine	No.	15008	10	1972	1553	2979	3183	2433	1263	1615	عدد	غسالة ملابس
	%	71.9	41.7	87.3	84.6	77.9	75.1	69.5	65.1	49.8	نسبة	
Television	No.	16645	8	1989	1608	3208	3523	2794	1465	2050	عدد	تلفاز
	%	79.8	33.3	88.1	87.6	83.8	83.1	79.8	75.6	63.2	نسبة	
Video	No.	1488	-	289	189	316	296	217	96	85	عدد	فيديو
	%	7.1	-	12.8	10.3	8.3	7.0	6.2	5.0	2.6	نسبة	
Computer	No.	447	-	167	83	69	47	26	22	33	عدد	حاسوب
	%	2.1	-	7.4	4.5	1.8	1.1	0.7	1.1	1.0	نسبة	
Phone Line	No.	2606	-	599	344	566	457	299	154	187	عدد	خط هاتف
	%	12.5	-	26.5	18.7	14.8	10.8	8.5	7.9	5.8	نسبة	

جدول 39: الأسر حسب المهنة الرئيسية لرب الأسرة وتوفر السلع المعمرة ونوع التجمع

Table 39: Households by Main Occupation of Head of Household, Availability of Durable Goods and Type of Locality

Main Occupation of Head of Household and Type of Locality	السلع المعمرة												المهنة الرئيسية لرب الأسرة ونوع التجمع
	Durable Goods						السلع المعمرة						
	طباخ غاز Cooking Stove		مكتبة منزلية Home Library		تدفئة مركزية Central Heating		سخان شمسي Solar Boiler		ثلاجة كهربائية Refrigerator		سيارة خصوصية Private Car		
نسبة %	عدد No.	نسبة %	عدد No.	نسبة %	عدد No.	نسبة %	عدد No.	نسبة %	عدد No.	نسبة %	عدد No.		
Urban													حضر
Legislators and Managers	100	99	38.4	38	-	-	91.9	91	96.0	95	58.6	58	المشروع وموظفو الإدارة العليا
Professionals	99.5	390	28.3	111	1.0	4	84.9	333	88.8	348	30.6	120	المتخصصون
Technicians and Associate Professionals	98.3	289	20.4	60	1.0	3	85.0	250	88.8	261	25.9	76	الفتيون والمتخصصون المساعدون
Clerks	98.6	139	15.6	22	0.7	1	80.1	113	84.4	119	14.9	21	الكتابة
Services and Sales Workers	96.5	905	11.1	104	1.2	11	74.6	700	79.3	744	23.9	224	العاملون في الخدمات والباعة في المحلات التجارية والأسواق
Skilled Agricultural and Fishing Workers	97.0	425	8.9	39	0.7	3	82.4	361	81.7	358	29.0	127	العمال في الزراعة وصيد الأسماك
Crafts and Related Workers	97.8	487	4.8	24	1.4	7	79.9	398	82.5	411	17.1	85	العاملون في الحرف
Plant and Machine Operators	97.5	352	4.4	16	0.8	3	79.2	286	78.4	283	21.6	78	مشغلوا الآلات ومجموعها
Elementary Occupation	94.8	1659	2.9	51	0.2	4	63.0	1103	61.4	1074	7.6	133	المهن الأولية
Not Stated	96.6	28	3.4	1	-	-	62.1	18	72.4	21	10.3	3	غير مبيّن
Total	96.6	4773	9.4	466	0.7	36	73.9	3653	75.2	3714	18.7	925	المجموع
Rural													ريف
Legislators and Managers	100	5	-	-	-	-	60.0	3	60.0	3	80.0	4	المشروع وموظفو الإدارة العليا
Professionals	96.4	27	25.0	7	7.1	2	85.7	24	78.6	22	53.6	15	المتخصصون
Technicians and Associate Professionals	100	14	14.3	2	-	-	71.4	10	71.4	10	28.6	4	الفتيون والمتخصصون المساعدون
Clerks	100	11	-	-	-	-	81.8	9	81.8	9	27.3	3	الكتابة
Services and Sales Workers	95.7	45	4.3	2	-	-	38.3	18	48.9	23	19.1	9	العاملون في الخدمات والباعة في المحلات التجارية والأسواق
Skilled Agricultural and Fishing Workers	95.2	118	4.0	5	0.8	1	54.8	68	50.8	63	17.7	22	العمال في الزراعة وصيد الأسماك
Crafts and Related Workers	93.6	44	4.3	2	-	-	55.3	26	51.1	24	14.9	7	العاملون في الحرف
Plant and Machine Operators	92.3	12	-	-	-	-	46.2	6	46.2	6	23.1	3	مشغلوا الآلات ومجموعها
Elementary Occupation	89.3	150	1.2	2	0.6	1	33.9	57	35.1	59	11.3	19	المهن الأولية
Not Stated	100	3	-	-	-	-	-	-	-	-	-	-	غير مبيّن
Total	93.3	429	4.3	20	0.9	4	48.0	221	47.6	219	18.7	86	المجموع

جدول 39 (تابع): الأسر حسب المهنة الرئيسية لرؤساء الأسر وتوفر السلع المعمرة ونوع التجمع

Table 39 (Cont.): Households by Main Occupation of Head of Household, Availability of Durable Goods and Type of Locality

Main Occupation of Head of Household and Type of Locality	السلع المعمرة												المهنة الرئيسية لرؤساء الأسر ونوع التجمع	
	Durable Goods													
	طباخ غاز Cooking Stove		مكتبة منزلية Home Library		تدفئة مركزية Central Heating		سخان شمسي Solar Boiler		ثلاجة كهربائية Refrigerator		سيارة خصوصية Private Car			
نسبة %	عدد No.	نسبة %	عدد No.	نسبة %	عدد No.	نسبة %	عدد No.	نسبة %	عدد No.	نسبة %	عدد No.	نسبة %	عدد No.	
Camps														مخيمات
Legislators and Managers	100	206	30.6	63	0.5	1	82.0	169	91.3	188	38.3	79	المشروع وموظفو الإدارة العليا	
Professionals	99.3	824	35.3	293	1.4	12	83.9	696	87.1	723	21.1	175	المتخصصون	
Technicians and Associate Professionals	98.8	726	20.7	152	0.3	2	82.9	609	86.1	633	15.0	110	الفتيون والمتخصصون المساعدون	
Clerks	98.7	299	17.2	52	-	-	80.9	245	83.8	254	13.9	42	الكتابة	
Services and Sales Workers	98.2	2167	9.2	203	0.6	13	74.4	1642	79.1	1745	14.5	319	العاملون في الخدمات والباعة في المحلات التجارية والأسواق	
Skilled Agricultural and Fishing Workers	96.3	208	6.5	14	0.5	1	70.4	152	67.6	146	16.2	35	العاملون في الزراعة وصيد الأسماك	
Crafts and Related Workers	99.0	1844	5.6	104	1.0	19	77.3	1441	78.3	1459	13.0	243	العاملون في الحرف	
Plant and Machine Operators	98.8	904	5.2	48	0.2	2	76.3	698	77.5	709	14.0	128	مشغلوا الآلات ومجموعها	
Elementary Occupation	97.6	3192	4.1	134	0.3	10	70.9	2320	68.7	2246	5.7	187	المهن الأولية	
Not Stated	97.5	39	5.0	2	-	-	65.0	26	72.5	29	-	-	غير مبين	
Total	98.3	10409	10.1	1065	0.6	60	75.6	7998	76.8	8132	12.5	1318	المجموع	
Deir Al- Balah Governorate														محافظة دير البلح
Legislators and Managers	100	310	32.6	101	0.3	1	84.8	263	92.3	286	45.5	141	المشروع وموظفو الإدارة العليا	
Professionals	99.3	1241	32.9	411	1.4	18	84.2	1053	87.4	1093	24.8	310	المتخصصون	
Technicians and Associate Professionals	98.7	1029	20.5	214	0.5	5	83.3	869	86.7	904	18.2	190	الفتيون والمتخصصون المساعدون	
Clerks	98.7	449	16.3	74	0.2	1	80.7	367	84.0	382	14.5	66	الكتابة	
Services and Sales Workers	97.7	3117	9.7	309	0.8	24	74.0	2360	78.7	2512	17.3	552	العاملون في الخدمات والباعة في المحلات التجارية والأسواق	
Skilled Agricultural and Fishing Workers	96.5	751	7.5	58	0.6	5	74.7	581	72.9	567	23.7	184	العاملون في الزراعة وصيد الأسماك	
Crafts and Related Workers	98.6	2375	5.4	130	1.1	26	77.5	1865	78.7	1894	13.9	335	العاملون في الحرف	
Plant and Machine Operators	98.4	1268	5.0	64	0.4	5	76.8	990	77.4	998	16.2	209	مشغلوا الآلات ومجموعها	
Elementary Occupation	96.4	5001	3.6	187	0.3	15	67.1	3480	65.1	3379	6.5	339	المهن الأولية	
Not Stated	97.2	70	4.2	3	-	-	61.1	44	69.4	50	4.2	3	غير مبين	
Total	97.7	15611	9.7	1551	0.6	100	74.3	11872	75.5	12065	14.6	2329	المجموع	

جدول 39 (تابع): الأسر حسب المهنة الرئيسية لرب الأسرة وتوفر السلع المعمرة ونوع التجمع

Table 39 (Cont.): Households by Main Occupation of Head of Household, Availability of Durable Goods and Type of Locality

Main Occupation of Head of Household and Type of Locality	السلع المعمرة										المهنة الرئيسية لرب الأسرة ونوع التجمع
	خط هاتف		حاسوب		فيديو		تلفاز		غسالة ملابس		
	نسبة %	عدد No.	نسبة %	عدد No.	نسبة %	عدد No.	نسبة %	عدد No.	نسبة %	عدد No.	
Urban											حضر
Legislators and Managers	72.7	72	18.2	18	25.3	25	96.0	95	93.9	93	المشروعون وموظفو الإدارة العليا
Professionals	43.1	169	10.5	41	13.8	54	85.5	335	88.8	348	المتخصصون
Technicians and Associate Professionals	46.3	136	6.5	19	12.6	37	90.5	266	85.7	252	الفنيون والمتخصصون المساعدون
Clerks	33.3	47	2.8	4	9.9	14	91.5	129	79.4	112	الكتيبة
Services and Sales Workers	35.6	334	2.1	20	11.7	110	85.0	797	74.2	696	العاملون في الخدمات والباعة في المحلات التجارية والأسواق
Skilled Agricultural and Fishing Workers	28.3	124	1.8	8	6.8	30	84.9	372	76.0	333	العمال في الزراعة وصيد الأسماك
Crafts and Related Workers	29.3	146	2.0	10	9.4	47	84.9	423	82.1	409	العاملون في الحرف
Plant and Machine Operators	22.7	82	1.4	5	8.0	29	83.4	301	70.9	256	مشغلوا الآلات ومجموعها
Elementary Occupation	11.1	195	0.6	11	4.6	80	71.8	1256	54.6	956	المهن الأولية
Not Stated	6.9	2	-	-	3.4	1	72.4	21	58.6	17	غير مبين
Total	26.5	1307	2.8	136	8.6	427	80.9	3995	70.3	3472	المجموع
Rural											ريف
Legislators and Managers	40.0	2	20.0	1	20.0	1	60.0	3	60.0	3	المشروعون وموظفو الإدارة العليا
Professionals	28.6	8	7.1	2	3.6	1	96.4	27	92.9	26	المتخصصون
Technicians and Associate Professionals	21.4	3	-	-	7.1	1	78.6	11	50.0	7	الفنيون والمتخصصون المساعدون
Clerks	36.4	4	-	-	-	-	81.8	9	81.8	9	الكتيبة
Services and Sales Workers	17.0	8	-	-	4.3	2	74.5	35	51.1	24	العاملون في الخدمات والباعة في المحلات التجارية والأسواق
Skilled Agricultural and Fishing Workers	9.7	12	-	-	6.5	8	63.7	79	44.4	55	العمال في الزراعة وصيد الأسماك
Crafts and Related Workers	6.4	3	2.1	1	8.5	4	74.5	35	46.8	22	العاملون في الحرف
Plant and Machine Operators	23.1	3	-	-	7.7	1	76.9	10	46.2	6	مشغلوا الآلات ومجموعها
Elementary Occupation	7.1	12	1.2	2	3.6	6	56.5	95	33.3	56	المهن الأولية
Not Stated	-	-	-	-	-	-	33.3	1	33.3	1	غير مبين
Total	12.0	55	1.3	6	5.2	24	66.3	305	45.4	209	المجموع

جدول 39 (تابع): الأسر حسب المهنة الرئيسية لرب الأسرة وتوفر السلع المعمرة ونوع التجمع

Table 39 (Cont.): Households by Main Occupation of Head of Household, Availability of Durable Goods and Type of Locality

Main Occupation of Head of Household and Type of Locality	السلع المعمرة										المهنة الرئيسية لرب الأسرة ونوع التجمع
	خط هاتف		حاسوب		فيديو		تلفاز		غسالة ملابس		
	نسبة %	عدد No.	نسبة %	عدد No.	نسبة %	عدد No.	نسبة %	عدد No.	نسبة %	عدد No.	
Camps											مخيمات
Legislators and Managers	33.5	69	8.7	18	22.8	47	92.7	191	95.6	197	المشروعون وموظفو الإدارة العليا
Professionals	14.9	124	7.6	63	11.4	95	88.0	730	89.2	740	المتخصصون
Technicians and Associate Professionals	11.4	84	4.6	34	11.0	81	89.8	660	88.4	650	الفنيون والمتخصصون المساعدون
Clerks	8.9	27	3.6	11	9.9	30	87.5	265	85.5	259	الكتيبة
Services and Sales Workers	12.0	264	2.3	51	8.9	197	88.4	1950	81.8	1805	العاملون في الخدمات والباعة في المحلات التجارية والأسواق
Skilled Agricultural and Fishing Workers	3.7	8	-	-	6.0	13	82.9	179	68.5	148	العمال في الزراعة وصيد الأسماك
Crafts and Related Workers	5.5	102	1.6	30	9.5	177	88.4	1647	84.4	1572	العاملون في الحرف
Plant and Machine Operators	6.8	62	0.7	6	6.6	60	85.9	786	82.4	754	مشغلوا الآلات ومجموعها
Elementary Occupation	2.9	94	0.7	23	5.0	163	82.0	2680	74.3	2430	المهن الأولية
Not Stated	7.5	3	-	-	-	-	77.5	31	70.0	28	غير مبين
Total	7.9	837	2.2	236	8.2	863	86.2	9119	81.1	8583	المجموع
Deir Al- Balah Governorate											محافظة دير البلح
Legislators and Managers	46.1	143	11.9	37	23.5	73	93.2	289	94.5	293	المشروعون وموظفو الإدارة العليا
Professionals	24.1	301	8.5	106	12.0	150	87.4	1092	89.1	1114	المتخصصون
Technicians and Associate Professionals	21.4	223	5.1	53	11.4	119	89.8	937	87.2	909	الفنيون والمتخصصون المساعدون
Clerks	17.1	78	3.3	15	9.7	44	88.6	403	83.5	380	الكتيبة
Services and Sales Workers	19.0	606	2.2	71	9.7	309	87.2	2782	79.1	2525	العاملون في الخدمات والباعة في المحلات التجارية والأسواق
Skilled Agricultural and Fishing Workers	18.5	144	1.0	8	6.6	51	81.0	630	68.9	536	العمال في الزراعة وصيد الأسماك
Crafts and Related Workers	10.4	251	1.7	41	9.5	228	87.4	2105	83.2	2003	العاملون في الحرف
Plant and Machine Operators	11.4	147	0.9	11	7.0	90	85.1	1097	78.8	1016	مشغلوا الآلات ومجموعها
Elementary Occupation	5.8	301	0.7	36	4.8	249	77.7	4031	66.3	3442	المهن الأولية
Not Stated	6.9	5	-	-	1.4	1	73.6	53	63.9	46	غير مبين
Total	13.8	2199	2.4	378	8.2	1314	84.0	13419	76.7	12264	المجموع

جدول 40: الاسر حسب عدد الأفراد المشتغلين في الأسرة وتوفر السلع المعمرة ونوع التجمع

Table 40: Households by Number of Employed Members per Household, Availability of Durable Goods and Type of Locality

Durable Goods and Type of Locality		عدد الأفراد المشتغلين في الأسرة						السلع المعمرة ونوع التجمع	
		المجموع Total	+5	4	3	2	1		0
Urban حضر									
Private Car	No.	1034	7	32	66	237	602	90	سيارة خصوصية
	%	16.5	25.9	32.3	25.8	26.7	17.1	6.1	نسبة
Refrigerator	No.	4496	24	81	219	761	2647	764	ثلاجة كهربائية
	%	71.8	88.9	81.8	85.5	85.8	75.1	51.9	نسبة
Solar Boiler	No.	4455	24	89	216	728	2597	801	سخان شمسي
	%	71.1	88.9	89.9	84.4	82.1	73.7	54.4	نسبة
Central Heating	No.	41	-	-	1	3	35	2	تدفئة مركزية
	%	0.7	-	-	0.4	0.3	1.0	0.1	نسبة
Home Library	No.	528	3	20	29	132	296	48	مكتبة منزلية
	%	8.4	11.1	20.2	11.3	14.9	8.4	3.3	نسبة
Cooking Stove	No.	5975	27	99	252	869	3402	1326	طباخ غاز
	%	95.4	100	100	98.4	98.0	96.5	90.0	نسبة
Washing Machine	No.	4115	24	88	193	719	2449	642	غسالة ملابس
	%	65.7	88.9	88.9	75.4	81.1	69.5	43.6	نسبة
Television	No.	4846	27	89	232	796	2837	865	تلفاز
	%	77.3	100	89.9	90.6	89.7	80.5	58.7	نسبة
Video	No.	494	4	14	36	110	266	64	فيديو
	%	7.9	14.8	14.1	14.1	12.4	7.5	4.3	نسبة
Computer	No.	161	1	5	9	47	81	18	حاسوب
	%	2.6	3.7	5.1	3.5	5.3	2.3	1.2	نسبة
Phone Line	No.	1539	14	43	107	335	861	179	خط هاتف
	%	24.6	51.9	43.4	41.8	37.8	24.4	12.2	نسبة

جدول 40 (تابع): الاسر حسب عدد الأفراد المشغلين في الأسرة وتوفر السلع المعمرة ونوع التجمع

Table 40 (Cont.): Households by Number of Employed Members per Household, Availability of Durable Goods and Type of Locality

Durable Goods and Type of Locality		عدد الأفراد المشغلين في الأسرة						السلع المعمرة ونوع التجمع		
		المجموع Total	+5	4	3	2	1		0	
Rural								ريف		
Private Car	No.	99	—	1	7	15	61	15	عدد	سيارة خصوصية
	%	15.2	—	16.7	31.8	19.5	18.7	6.8	نسبة	
Refrigerator	No.	291	2	5	15	48	154	67	عدد	ثلاجة كهربائية
	%	44.6	100	83.3	68.2	62.3	47.1	30.6	نسبة	
Solar Boiler	No.	288	1	2	11	50	145	79	عدد	سخان شمسي
	%	44.1	50.0	33.3	50.0	64.9	44.3	36.1	نسبة	
Central Heating	No.	4	—	—	—	2	2	—	عدد	تدفئة مركزية
	%	0.6	—	—	—	2.6	0.6	—	نسبة	
Home Library	No.	27	—	—	2	5	16	4	عدد	مكتبة منزلية
	%	4.1	—	—	9.1	6.5	4.9	1.8	نسبة	
Cooking Stove	No.	595	2	6	18	75	306	188	عدد	طباخ غاز
	%	91.1	100	100	81.8	97.4	93.6	85.8	نسبة	
Washing Machine	No.	268	1	6	13	45	139	64	عدد	غسالة ملابس
	%	41.0	50.0	100	59.1	58.4	42.5	29.2	نسبة	
Television	No.	400	1	6	19	64	211	99	عدد	تلفاز
	%	61.3	50.0	100	86.4	83.1	64.5	45.2	نسبة	
Video	No.	25	—	1	—	5	15	4	عدد	فيديو
	%	3.8	—	16.7	—	6.5	4.6	1.8	نسبة	
Computer	No.	6	—	—	—	2	3	1	عدد	حاسوب
	%	0.9	—	—	—	2.6	0.9	0.5	نسبة	
Phone Line	No.	71	1	1	3	12	43	11	عدد	خط هاتف
	%	10.9	50.0	16.7	13.6	15.6	13.1	5.0	نسبة	

جدول 40 (تابع): الاسر حسب عدد الأفراد المشغلين في الأسرة وتوفر السلع المعمرة ونوع التجمع

Table 40 (Cont.): Households by Number of Employed Members per Household, Availability of Durable Goods and Type of Locality

Durable Goods and Type of Locality		عدد الأفراد المشغلين في الأسرة							السلع المعمرة ونوع التجمع
		المجموع Total	+5	4	3	2	1	0	
Camps									مخيمات
Private Car	No.	1440	8	24	92	303	909	104	عدد سيارة خصوصية
	%	10.3	18.2	16.2	18.9	16.5	11.6	2.9	نسبة
Refrigerator	No.	10209	40	133	416	1564	6030	2026	عدد ثلاجة كهربائية
	%	73.2	90.9	89.9	85.6	85.0	76.9	56.4	نسبة
Solar Boiler	No.	10157	40	125	406	1519	5930	2137	عدد سخان شمسي
	%	72.8	90.9	84.5	83.5	82.6	75.6	59.5	نسبة
Central Heating	No.	67	—	1	3	11	47	5	عدد تدفئة مركزية
	%	0.5	—	0.7	0.6	0.6	0.6	0.1	نسبة
Home Library	No.	1287	8	33	74	306	725	141	عدد مكتبة منزلية
	%	9.2	18.2	22.3	15.2	16.6	9.2	3.9	نسبة
Cooking Stove	No.	13612	44	147	479	1823	7713	3406	عدد طباخ غاز
	%	97.6	100	99.3	98.6	99.1	98.4	94.9	نسبة
Washing Machine	No.	10625	43	131	431	1589	6342	2089	عدد غسالة ملابس
	%	76.2	97.7	88.5	88.7	86.4	80.9	58.2	نسبة
Television	No.	11399	43	139	449	1672	6738	2358	عدد تلفاز
	%	81.7	97.7	93.9	92.4	90.9	86.0	65.7	نسبة
Video	No.	969	9	23	62	206	574	95	عدد فيديو
	%	6.9	20.5	15.5	12.8	11.2	7.3	2.6	نسبة
Computer	No.	280	4	8	20	71	154	23	عدد حاسوب
	%	2.0	9.1	5.4	4.1	3.9	2.0	0.6	نسبة
Phone Line	No.	996	12	25	74	228	560	97	عدد خط هاتف
	%	7.1	27.3	16.9	15.2	12.4	7.1	2.7	نسبة

جدول 40 (تابع): الاسر حسب عدد الأفراد المشغلين في الأسرة وتوفر السلع المعمرة ونوع التجمع

Table 40 (Cont.): Households by Number of Employed Members per Household, Availability of Durable Goods and Type of Locality

Durable Goods and Type of Locality	عدد الأفراد المشغلين في الأسرة							السلع المعمرة ونوع التجمع		
	المجموع Total	+5	4	3	2	1	0			
Deir Al- Balah Governorate										
Private Car	No.	2573	15	57	165	555	1572	209	عدد	سيارة خصوصية
	%	12.3	20.5	22.5	21.6	19.8	13.4	4.0	نسبة	
Refrigerator	No.	14996	66	219	650	2373	8831	2857	عدد	ثلاجة كهربائية
	%	71.9	90.4	86.6	85.1	84.6	75.5	54.1	نسبة	
Solar Boiler	No.	14900	65	216	633	2297	8672	3017	عدد	سخان شمسي
	%	71.4	89.0	85.4	82.9	81.9	74.2	57.1	نسبة	
Central Heating	No.	112	—	1	4	16	84	7	عدد	تدفئة مركزية
	%	0.5	—	0.4	0.5	0.6	0.7	0.1	نسبة	
Home Library	No.	1842	11	53	105	443	1037	193	عدد	مكتبة منزلية
	%	8.8	15.1	20.9	13.7	15.8	8.9	3.7	نسبة	
Cooking Stove	No.	20182	73	252	749	2767	11421	4920	عدد	طباخ غاز
	%	96.7	100	99.6	98.0	98.7	97.7	93.1	نسبة	
Washing Machine	No.	15008	68	225	637	2353	8930	2795	عدد	غسالة ملابس
	%	71.9	93.2	88.9	83.4	83.9	76.4	52.9	نسبة	
Television	No.	16645	71	234	700	2532	9786	3322	عدد	تلفاز
	%	79.8	97.3	92.5	91.6	90.3	83.7	62.9	نسبة	
Video	No.	1488	13	38	98	321	855	163	عدد	فيديو
	%	7.1	17.8	15.0	12.8	11.4	7.3	3.1	نسبة	
Computer	No.	447	5	13	29	120	238	42	عدد	حاسوب
	%	2.1	6.8	5.1	3.8	4.3	2.0	0.8	نسبة	
Phone Line	No.	2606	27	69	184	575	1464	287	عدد	خط هاتف
	%	12.5	37.0	27.3	24.1	20.5	12.5	5.4	نسبة	

جدول 41: المساكن المأهولة حسب نوع المسكن ونوع التجمع

Table 41: Occupied Housing Units by Type of Housing Unit and Type of Locality

Type of Locality	نوع المسكن																	نوع التجمع	
	المجموع		غير مبين		أخرى		براكية		خيمة		غرفة مستقلة		شقة		دار		فيلا		
	نسبة	عدد	نسبة	عدد	نسبة	عدد	نسبة	عدد	نسبة	عدد	نسبة	عدد	نسبة	عدد	نسبة	عدد	نسبة		عدد
%	No.	%	No.	%	No.	%	No.	%	No.	%	No.	%	No.	%	No.	%	No.	%	No.
Urban	100	5823	0.1	6	0.1	7	0.6	36	0.2	10	0.8	44	36.4	2120	60.6	3528	1.2	72	حضر
Rural	100	633	_	_	0.5	3	1.9	12	0.6	4	0.9	6	7.1	45	88.7	561	0.3	2	ريف
Camps	100	12449	0.1	16	0.0	1	0.2	22	0.0	1	0.3	39	27.4	3406	71.6	8910	0.4	54	مخيمات
Deir Al- Balah Governorate	100	18905	0.1	22	0.1	11	0.4	70	0.1	15	0.5	89	29.4	5571	68.7	12999	0.7	128	محافظة دير البلح

جدول 42: المساكن المأهولة حسب عدد الغرف في المسكن ونوع المسكن ونوع التجمع

Table 42: Occupied Housing Units by Number of Rooms in the Housing Unit, Type of Housing Unit and Type of Locality

Number of Rooms and Type of Locality	نوع المسكن											عدد الغرف ونوع التجمع	
	Type of Housing Unit												
	المجموع Total		غير مبين Not Stated		أخرى Other		شقة Apartment		دار House		فيلا Villa		
نسبة %	عدد No.	نسبة %	عدد No.	نسبة %	عدد No.	نسبة %	عدد No.	نسبة %	عدد No.	نسبة %	عدد No.		
Urban													حضر
1	100	288	0.3	1	28.1	81	26.1	75	45.5	131	-	-	1
2	100	875	-	-	1.7	15	24.9	218	73.4	642	-	-	2
3	100	1571	-	-	0.1	1	35.0	550	64.9	1020	-	-	3
4	100	1603	-	-	-	-	42.4	679	56.4	904	1.2	20	4
5+	100	1462	-	-	-	-	40.4	591	56.0	819	3.6	52	+5
Not Stated	100	24	20.8	5	-	-	29.2	7	50.0	12	-	-	غير مبين
Total	100	5823	0.1	6	1.7	97	36.4	2120	60.6	3528	1.2	72	المجموع
Rural													ريف
1	100	41	-	-	58.5	24	7.3	3	34.2	14	-	-	1
2	100	101	-	-	1.0	1	8.9	9	90.1	91	-	-	2
3	100	190	-	-	-	-	3.7	7	96.3	183	-	-	3
4	100	160	-	-	-	-	11.3	18	88.1	141	0.6	1	4
5+	100	141	-	-	-	-	5.7	8	93.6	132	0.7	1	+5
Not Stated	-	-	-	-	-	-	-	-	-	-	-	-	غير مبين
Total	100	633	-	-	3.9	25	7.1	45	88.7	561	0.3	2	المجموع

جدول 42 (تابع): المساكن المأهولة حسب عدد الغرف في المسكن ونوع المسكن ونوع التجمع

Table 42 (Cont.): Occupied Housing Units by Number of Rooms in the Housing Unit, Type of Housing Unit and Type of Locality

Number of Rooms and Type of Locality	نوع المسكن											عدد الغرف ونوع التجمع	
	Type of Housing Unit												
	المجموع		غير مبين		أخرى		شقة		دار		فيلا		
	نسبة	عدد	نسبة	عدد	نسبة	عدد	نسبة	عدد	نسبة	عدد	نسبة		عدد
%	No.	%	No.	%	No.	%	No.	%	No.	%	No.		
Camps												مخيمات	
1	100	814	0.5	4	7.0	57	31.2	254	61.3	499	-	-	1
2	100	2524	0.2	6	0.2	4	26.6	672	73.0	1842	-	-	2
3	100	3788	-	-	0.1	2	24.6	932	75.3	2854	-	-	3
4	100	3033	0.1	2	-	-	32.0	970	67.3	2043	0.6	18	4
5+	100	2257	0.1	2	-	-	25.2	569	73.2	1652	1.5	34	+5
Not Stated	100	33	6.1	2	-	-	27.2	9	60.6	20	6.1	2	غير مبين
Total	100	12449	0.1	16	0.5	63	27.4	3406	71.6	8910	0.4	54	المجموع
Deir Al- Balah Governorate												محافظة دير البلح	
1	100	1143	0.4	5	14.2	162	29.0	332	56.4	644	-	-	1
2	100	3500	0.2	6	0.6	20	25.7	899	73.5	2575	-	-	2
3	100	5549	-	-	0.1	3	26.8	1489	73.1	4057	-	-	3
4	100	4796	0.0	2	-	-	34.8	1667	64.4	3088	0.8	39	4
5+	100	3860	0.1	2	-	-	30.2	1168	67.4	2603	2.3	87	+5
Not Stated	100	57	12.3	7	-	-	28.1	16	56.1	32	3.5	2	غير مبين
Total	100	18905	0.1	22	1.0	185	29.5	5571	68.7	12999	0.7	128	المجموع

Note: Other includes Independent Room, Tent and Marginal.

ملاحظة: أخرى تشمل غرفة مستقلة، خيمة وبراكية.

جدول 43: الأسر حسب حجم الأسرة ونوع المسكن ونوع التجمع

Table 43: Households by Household Size, Type of Housing Unit and Type of Locality

Household Size and Type of Locality	نوع المسكن											حجم الأسرة ونوع التجمع	
	Type of Housing Unit												
	المجموع Total		غير مبين Not Stated		أخرى Other		شقة Apartment		دار House		فيلا Villa		
نسبة %	عدد No.	نسبة %	عدد No.	نسبة %	عدد No.	نسبة %	عدد No.	نسبة %	عدد No.	نسبة %	عدد No.		
Urban													حضر
1	100	150	0.7	1	17.3	26	17.3	26	64.7	97	-	-	1
2	100	423	0.2	1	3.1	13	41.4	175	55.1	233	0.2	1	2
3	100	425	0.2	1	2.8	12	41.9	178	54.6	232	0.5	2	3
4	100	479	0.2	1	1.9	9	41.7	200	54.7	262	1.5	7	4
5	100	605	-	-	1.2	7	42.6	258	55.2	334	1.0	6	5
6	100	699	-	-	1.0	7	39.8	278	58.1	406	1.1	8	6
7	100	713	-	-	1.4	10	36.5	260	60.4	431	1.7	12	7
8	100	686	0.1	1	0.6	4	36.5	250	61.1	419	1.7	12	8
9+	100	2086	0.0	1	0.4	9	28.2	589	70.2	1463	1.2	24	+9
Total	100	6266	0.1	6	1.5	97	35.4	2214	61.9	3877	1.1	72	المجموع
Rural													ريف
1	100	23	-	-	21.8	5	4.3	1	73.9	17	-	-	1
2	100	47	-	-	8.5	4	10.6	5	80.9	38	-	-	2
3	100	49	-	-	6.1	3	12.2	6	81.7	40	-	-	3
4	100	50	-	-	2.0	1	8.0	4	90.0	45	-	-	4
5	100	66	-	-	1.5	1	1.5	1	97.0	64	-	-	5
6	100	97	-	-	2.1	2	6.2	6	90.7	88	1.0	1	6
7	100	63	-	-	3.2	2	7.9	5	88.9	56	-	-	7
8	100	55	-	-	7.3	4	9.1	5	83.6	46	-	-	8
9+	100	203	-	-	1.5	3	5.9	12	92.1	187	0.5	1	+9
Total	100	653	-	-	3.8	25	6.9	45	89.0	581	0.3	2	المجموع

جدول 43 (تابع): الأسر حسب حجم الأسرة ونوع المسكن ونوع التجمع

Table 43 (Cont.): Households by Household Size, Type of Housing Unit and Type of Locality

Household Size and Type of Locality	نوع المسكن											حجم الأسرة ونوع التجمع	
	Type of Housing Unit												
	المجموع Total		غير مبين Not Stated		أخرى Other		شقة Apartment		دار House		فيلا Villa		
نسبة %	عدد No.	نسبة %	عدد No.	نسبة %	عدد No.	نسبة %	عدد No.	نسبة %	عدد No.	نسبة %	عدد No.		
Camps													
1	100	458	-	-	3.1	14	14.8	68	81.9	375	0.2	1	
2	100	1077	0.1	1	1.3	14	29.0	312	69.5	749	0.1	1	
3	100	1024	0.5	5	0.5	5	32.7	335	66.1	677	0.2	2	
4	100	1236	0.2	2	0.7	9	34.0	420	65.0	804	0.1	1	
5	100	1441	0.1	1	0.3	4	32.5	469	67.0	966	0.1	1	
6	100	1579	0.1	2	0.4	6	32.2	508	67.0	1059	0.3	4	
7	100	1532	0.2	3	0.4	6	26.0	399	73.0	1118	0.4	6	
8	100	1466	0.1	1	0.1	1	23.9	351	75.5	1107	0.4	6	
9+	100	4134	0.0	2	0.1	4	19.0	784	80.1	3312	0.8	32	
Total	100	13947	0.1	17	0.5	63	26.1	3646	72.9	10167	0.4	54	
Deir Al- Balah Governorate													
1	100	631	0.2	1	7.1	45	15.0	95	77.5	489	0.2	1	
2	100	1547	0.1	2	2.0	31	31.8	492	66.0	1020	0.1	2	
3	100	1498	0.4	6	1.3	20	34.6	519	63.4	949	0.3	4	
4	100	1765	0.2	3	1.1	19	35.3	624	62.9	1111	0.5	8	
5	100	2112	0.0	1	0.6	12	34.5	728	64.6	1364	0.3	7	
6	100	2375	0.1	2	0.6	15	33.4	792	65.4	1553	0.5	13	
7	100	2308	0.1	3	0.8	18	28.8	664	69.5	1605	0.8	18	
8	100	2207	0.1	2	0.4	9	27.5	606	71.2	1572	0.8	18	
9+	100	6423	0.0	3	0.2	16	21.6	1385	77.3	4962	0.9	57	
Total	100	20866	0.1	23	0.9	185	28.3	5905	70.1	14625	0.6	128	

Note: Other includes Independent Room, Tent and Marginal.

ملاحظة: أخرى تشمل غرفة مستقلة، خيمة وبراكية.

جدول 44: الأسر حسب كثافة السكن ونوع المسكن ونوع التجمع

Table 44: Households by Housing Density, Type of Housing Unit and Type of Locality

Housing Density and Type of Locality	نوع المسكن											كثافة السكن ونوع التجمع	
	Type of Housing Unit												
	المجموع Total		غير مبين Not Stated		أخرى Other		شقة Apartment		دار House		فيلا Villa		
نسبة %	عدد No.	نسبة %	عدد No.	نسبة %	عدد No.	نسبة %	عدد No.	نسبة %	عدد No.	نسبة %	عدد No.		
Urban													
Less than 1	100	497	-	-	-	-	50.5	251	46.5	231	3.0	15	حضر أقل من 1
1.00-1.99	100	2041	-	-	1.5	30	44.8	915	51.7	1055	2.0	41	1.99-1.00
2.00-2.99	100	1932	0.1	1	0.8	16	32.3	624	66.1	1277	0.7	14	2.99-2.00
3.00+	100	1763	-	-	2.9	51	23.7	418	73.3	1292	0.1	2	+3.00
Total	100	6233	0.0	1	1.6	97	35.4	2208	61.8	3855	1.2	72	المجموع
Rural													
Less than 1	100	65	-	-	-	-	9.2	6	90.8	59	-	-	ريف أقل من 1
1.00-1.99	100	223	-	-	2.2	5	8.6	19	88.8	198	0.4	1	1.99-1.00
2.00-2.99	100	200	-	-	2.0	4	5.0	10	92.5	185	0.5	1	2.99-2.00
3.00+	100	165	-	-	9.7	16	6.1	10	84.2	139	-	-	+3.00
Total	100	653	-	-	3.8	25	6.9	45	89.0	581	0.3	2	المجموع
Camps													
Less than 1	100	867	0.1	1	0.1	1	32.4	281	66.8	579	0.6	5	مخيمات أقل من 1
1.00-1.99	100	3875	0.1	3	0.3	13	34.1	1323	64.9	2512	0.6	24	1.99-1.00
2.00-2.99	100	4481	0.1	3	0.4	16	24.6	1105	74.5	3338	0.4	19	2.99-2.00
3.00+	100	4681	0.2	8	0.7	33	19.8	928	79.2	3708	0.1	4	+3.00
Total	100	13904	0.1	15	0.5	63	26.1	3637	72.9	10137	0.4	52	المجموع
Deir Al- Balah Governorate													
Less than 1	100	1429	0.1	1	0.1	1	37.6	538	60.8	869	1.4	20	محافظة دير البلح أقل من 1
1.00-1.99	100	6139	0.0	3	0.8	48	36.8	2257	61.3	3765	1.1	66	1.99-1.00
2.00-2.99	100	6613	0.1	4	0.5	36	26.3	1739	72.6	4800.0	0.5	34	2.99-2.00
3.00+	100	6609	0.1	8	1.5	100	20.5	1356	77.8	5139	0.1	6	+3.00
Total	100	20790	0.1	16	0.9	185	28.3	5890	70.1	14573	0.6	126	المجموع

Note: Other includes Independent Room, Tent and Marginal.

ملاحظة: أخرى تشمل غرفة مستقلة، خيمة وبراكية.

جدول 45: المساكن المأهولة حسب عدد الأسر في المسكن ونوع المسكن ونوع التجمع

Table 45: Occupied Housing Units by Number of Households in the Housing Unit, Type of Housing Unit and Type of Locality

Number of Households in the Housing Unit and Type of Locality	نوع المسكن											عدد الأسر في المسكن ونوع التجمع	
	المجموع		غير مبين		أخرى		شقة		دار		فيلا		
	نسبة	عدد	نسبة	عدد	نسبة	عدد	نسبة	عدد	نسبة	عدد	نسبة		عدد
	%	No.	%	No.	%	No.	%	No.	%	No.	%	No.	
Urban													حضر
1	100	5500	0.1	6	1.8	97	37.0	2036	59.8	3289	1.3	72	1
2	100	226	-	-	-	-	31.9	72	68.1	154	-	-	2
3+	100	97	-	-	-	-	12.4	12	87.6	85	-	-	+3
Total	100	5823	0.1	6	1.7	97	36.4	2120	60.6	3528	1.2	72	المجموع
Rural													ريف
1	100	617	-	-	4.1	25	7.1	44	88.5	546	0.3	2	1
2	100	11	-	-	-	-	9.1	1	90.9	10	-	-	2
3+	100	5	-	-	-	-	-	-	100	5	-	-	+3
Total	100	633	-	-	3.9	25	7.1	45	88.7	561	0.3	2	المجموع
Camps													مخيمات
1	100	11373	0.1	15	0.6	63	28.2	3210	70.6	8031	0.5	54	1
2	100	756	0.1	1	-	-	20.1	152	79.8	603	-	-	2
3+	100	320	-	-	-	-	13.8	44	86.2	276	-	-	+3
Total	100	12449	0.1	16	0.5	63	27.4	3406	71.6	8910	0.4	54	المجموع
Deir Al- Balah Governorate													محافظة دير البلح
1	100	17490	0.1	21	1.1	185	30.2	5290	67.9	11866	0.7	128	1
2	100	993	0.1	1	-	-	22.7	225	77.2	767	-	-	2
3+	100	422	-	-	-	-	13.3	56	86.7	366	-	-	+3
Total	100	18905	0.1	22	1.0	185	29.5	5571	68.7	12999	0.7	128	المجموع

Note: Other includes Independent Room, Tent and Marginal.

ملاحظة: أخرى تشمل غرفة مستقلة، خيمة وبراكية.

جدول 46: المساكن المأهولة حسب الاتصال بالشبكات العامة (مياه وكهرباء وصرف صحي) ونوع المسكن ونوع التجمع

Table 46: Occupied Housing Units by Connection to Public Networks (Water, Electricity and Sewage), Type of Housing Unit and Type of Locality

Connection to Public Networks and Type of Locality	نوع المسكن											الاتصال بالشبكات العامة ونوع التجمع	
	المجموع Total		غير مبين Not Stated		أخرى Other		شقة Apartment		دار House		فيلا Villa		
	نسبة %	عدد No.	نسبة %	عدد No.	نسبة %	عدد No.	نسبة %	عدد No.	نسبة %	عدد No.	نسبة %		عدد No.
Urban													حضر
Water Public Network	100	5483	0.0	1	0.8	42	37.8	2070	60.1	3299	1.3	71	شبكة مياه عامة
Electricity Public Network	100	5514	0.0	1	0.6	32	38.0	2097	60.1	3312	1.3	72	شبكة كهرباء عامة
Sewage Public Network	100	604	-	-	0.8	5	41.9	253	56.1	339	1.2	7	شبكة صرف صحي
Rural													ريف
Water Public Network	100	45	-	-	-	-	2.2	1	97.8	44	-	-	شبكة مياه عامة
Electricity Public Network	100	496	-	-	0.6	3	8.5	42	90.5	449	0.4	2	شبكة كهرباء عامة
Sewage Public Network	-	-	-	-	-	-	-	-	-	-	-	-	شبكة صرف صحي
Camps													مخيمات
Water Public Network	100	11813	0.1	13	0.3	31	28.1	3323	71.1	8393	0.4	53	شبكة مياه عامة
Electricity Public Network	100	12159	0.1	13	0.3	37	27.7	3369	71.5	8686	0.4	54	شبكة كهرباء عامة
Sewage Public Network	100	1278	0.2	2	0.3	4	25.9	331	73.1	935	0.5	6	شبكة صرف صحي
Deir Al- Balah Governorate													محافظة دير البلح
Water Public Network	100	17341	0.1	14	0.4	73	31.1	5394	67.7	11736	0.7	124	شبكة مياه عامة
Electricity Public Network	100	18169	0.1	14	0.4	72	30.3	5508	68.5	12447	0.7	128	شبكة كهرباء عامة
Sewage Public Network	100	1882	0.1	2	0.5	9	31.0	584	67.7	1274	0.7	13	شبكة صرف صحي

Note: Other includes Independent Room, Tent and Marginal.

ملاحظة: أخرى تشمل غرفة مستقلة، خيمة وبراكية.

جدول 47: المساكن المأهولة حسب توفر (مطبخ وحمام ومرحاض) ونوع المسكن ونوع التجمع

Table 47: Occupied Housing Units by Availability of (Kitchen, Bathroom and Toilet), Type of Housing Unit and Type of Locality

Availability of (Kitchen, Bathroom and Toilet) and Type of Locality	نوع المسكن											توفر (مطبخ وحمام ومرحاض) ونوع التجمع	
	Type of Housing Unit												
	المجموع		غير مبين		أخرى		شقة		دار		فيلا		
	نسبة	عدد	نسبة	عدد	نسبة	عدد	نسبة	عدد	نسبة	عدد	نسبة		عدد
%	No.	%	No.	%	No.	%	No.	%	No.	%	No.		
Urban													حضر
Kitchen	100	5587	0.0	1	0.4	24	37.4	2089	60.9	3401	1.3	72	مطبخ
Bathroom	100	5591	0.0	1	0.4	25	37.5	2094	60.8	3399	1.3	72	حمام
Toilet	100	5654	—	—	0.6	35	37.2	2101	60.9	3446	1.3	72	مرحاض
Rural													ريف
Kitchen	100	532	—	—	—	—	8.3	44	91.3	486	0.4	2	مطبخ
Bathroom	100	532	—	—	—	—	7.9	42	91.7	488	0.4	2	حمام
Toilet	100	538	—	—	0.2	1	8.2	44	91.2	491	0.4	2	مرحاض
Camps													مخيمات
Kitchen	100	12123	0.1	12	0.1	13	27.7	3361	71.7	8683	0.4	54	مطبخ
Bathroom	100	12112	0.1	12	0.1	13	27.9	3381	71.5	8652	0.4	54	حمام
Toilet	100	12295	0.1	12	0.2	20	27.6	3388	71.7	8821	0.4	54	مرحاض
Deir Al- Balah Governorate													محافظة دير البلح
Kitchen	100	18242	0.1	13	0.2	37	30.1	5494	68.9	12570	0.7	128	مطبخ
Bathroom	100	18235	0.1	13	0.2	38	30.3	5517	68.7	12539	0.7	128	حمام
Toilet	100	18487	0.1	12	0.3	56	29.9	5533	69.0	12758	0.7	128	مرحاض

Note: Other includes Independent Room, Tent and Marginal.

ملاحظة: أخرى تشمل غرفة مستقلة، خيمة وبراكية.

جدول 48: الأسر حسب المصدر الرئيسي للطاقة المستخدمة في الطبخ ونوع المسكن ونوع التجمع

Table 48: Households by Main Source of Energy for Cooking, Type of Housing Unit and Type of Locality

Main Source of Energy for Cooking and Type of Locality	نوع المسكن											المصدر الرئيسي للطاقة المستخدمة في الطبخ ونوع التجمع	
	Type of Housing Unit												
	المجموع Total		غير مبين Not Stated		أخرى Other		شقة Apartment		دار House		فيلا Villa		
نسبة %	عدد No.	نسبة %	عدد No.	نسبة %	عدد No.	نسبة %	عدد No.	نسبة %	عدد No.	نسبة %	عدد No.		
Urban													حضر
Gas	100	5914	0.0	2	0.9	51	36.8	2177	61.1	3612	1.2	72	غاز
Kerosene	100	50	-	-	6.0	3	10.0	5	84.0	42	-	-	كاز
Electricity	-	-	-	-	-	-	-	-	-	-	-	-	كهرباء
Wood	100	264	-	-	15.5	41	7.2	19	77.3	204	-	-	حطب
Other	100	7	-	-	14.3	1	28.6	2	57.1	4	-	-	أخرى
Not Stated	100	31	12.9	4	3.2	1	35.5	11	48.4	15	-	-	غير مبين
Total	100	6266	0.1	6	1.5	97	35.4	2214	61.9	3877	1.1	72	المجموع
Rural													ريف
Gas	100	587	-	-	1.2	7	7.2	42	91.3	536	0.3	2	غاز
Kerosene	100	5	-	-	-	-	-	-	100	5	-	-	كاز
Electricity	-	-	-	-	-	-	-	-	-	-	-	-	كهرباء
Wood	100	56	-	-	30.3	17	5.4	3	64.3	36	-	-	حطب
Other	100	3	-	-	33.3	1	-	-	66.7	2	-	-	أخرى
Not Stated	100	2	-	-	-	-	-	-	100	2	-	-	غير مبين
Total	100	653	-	-	3.8	25	6.9	45	89.0	581	0.3	2	المجموع

جدول 48 (تابع): الأسر حسب المصدر الرئيسي للطاقة المستخدمة في الطبخ ونوع المسكن ونوع التجمع

Table 48 (Cont.): Households by Main Source of Energy for Cooking, Type of Housing Unit and Type of Locality

Main Source of Energy for Cooking and Type of Locality	نوع المسكن											المصدر الرئيسي للطاقة المستخدمة في الطبخ ونوع التجمع	
	Type of Housing Unit												
	المجموع Total		غير مبين Not Stated		أخرى Other		شقة Apartment		دار House		فيلا Villa		
نسبة %	عدد No.	نسبة %	عدد No.	نسبة %	عدد No.	نسبة %	عدد No.	نسبة %	عدد No.	نسبة %	عدد No.		
Camps													مخيمات
Gas	100	13470	0.1	15	0.3	47	26.6	3585	72.6	9769	0.4	54	غاز
Kerosene	100	91	-	-	1.1	1	18.7	17	80.2	73	-	-	كاز
Electricity	100	6	-	-	-	-	-	-	100	6	-	-	كهرباء
Wood	100	288	-	-	4.5	13	10.4	30	85.1	245	-	-	حطب
Other	100	29	-	-	6.9	2	13.8	4	79.3	23	-	-	أخرى
Not Stated	100	63	3.2	2	-	-	15.9	10	80.9	51	-	-	غير مبين
Total	100	13947	0.1	17	0.5	63	26.1	3646	72.9	10167	0.4	54	المجموع
Deir Al- Balah Governorate													محافظة دير البلح
Gas	100	19971	0.1	17	0.5	105	29.1	5804	69.7	13917	0.6	128	غاز
Kerosene	100	146	-	-	2.7	4	15.1	22	82.2	120	-	-	كاز
Electricity	100	6	-	-	-	-	-	-	100	6	-	-	كهرباء
Wood	100	608	-	-	11.7	71	8.6	52	79.7	485	-	-	حطب
Other	100	39	-	-	10.3	4	15.4	6	74.3	29	-	-	أخرى
West Bank	100	96	6.3	6	1.0	1	21.9	21	70.8	68	-	-	غير مبين
Total	100	20866	0.1	23	0.9	185	28.3	5905	70.1	14625	0.6	128	المجموع

Note: Other includes Independent Room, Tent and Marginal.

ملاحظة: أخرى تشمل غرفة مستقلة، خيمة وبراقية.

جدول 49: الأسر حسب المصدر الرئيسي للطاقة المستخدمة في التدفئة ونوع المسكن ونوع التجمع

Table 49: Households by Main Source of Energy for Heating, Type of Housing Unit and Type of Locality

Main Source of Energy for Heating and Type of Locality	نوع المسكن											المصدر الرئيسي للطاقة المستخدمة في التدفئة ونوع التجمع	
	Type of Housing Unit												
	المجموع Total		غير مبين Not Stated		أخرى Other		شقة Apartment		دار House		فيلا Villa		
نسبة %	عدد No.	نسبة %	عدد No.	نسبة %	عدد No.	نسبة %	عدد No.	نسبة %	عدد No.	نسبة %	عدد No.		
Urban													حضر
No Heating	100	3804	0.1	2	1.0	37	37.8	1437	60.4	2300	0.7	28	لا يوجد
Gas	100	143	-	-	1.4	2	44.8	64	48.9	70	4.9	7	غاز
Gasoline	100	95	-	-	1.1	1	27.3	26	66.3	63	5.3	5	كاز
Electricity	100	405	-	-	0.7	3	50.6	205	45.5	184	3.2	13	كهرباء
Wood	100	1755	-	-	3.0	53	26.0	456	70.1	1230	0.9	16	حطب
Diesel	100	25	-	-	-	-	44.0	11	52.0	13	4.0	1	سولار
Other	100	9	-	-	11.2	1	44.4	4	44.4	4	-	-	أخرى
Not Stated	100	30	13.3	4	-	-	36.7	11	43.3	13	6.7	2	غير مبين
Total	100	6266	0.1	6	1.5	97	35.4	2214	61.9	3877	1.1	72	المجموع
Rural													ريف
No Heating	100	233	-	-	3.4	8	9.4	22	86.3	201	0.9	2	لا يوجد
Gas	100	8	-	-	-	-	-	-	100	8	-	-	غاز
Gasoline	100	10	-	-	-	-	-	-	100	10	-	-	كاز
Electricity	100	18	-	-	-	-	5.6	1	94.4	17	-	-	كهرباء
Wood	100	383	-	-	4.4	17	5.8	22	89.8	344	-	-	حطب
Diesel	-	-	-	-	-	-	-	-	-	-	-	-	سولار
Other	-	-	-	-	-	-	-	-	-	-	-	-	أخرى
Not Stated	100	1	-	-	-	-	-	-	100	1	-	-	غير مبين
Total	100	653	-	-	3.8	25	6.9	45	89.0	581	0.3	2	المجموع

جدول 49 (تابع): الأسر حسب المصدر الرئيسي للطاقة المستخدمة في التدفئة ونوع المسكن ونوع التجمع

Table 49 (Cont.): Households by Main Source of Energy for Heating, Type of Housing Unit and Type of Locality

Main Source of Energy for Heating and Type of Locality	نوع المسكن												المصدر الرئيسي للطاقة المستخدمة في التدفئة ونوع التجمع
	Type of Housing Unit												
	المجموع Total		غير مبيّن Not Stated		أخرى Other		شقة Apartment		دار House		فيلا Villa		
نسبة %	عدد No.	نسبة %	عدد No.	نسبة %	عدد No.	نسبة %	عدد No.	نسبة %	عدد No.	نسبة %	عدد No.		
Camps													مخيمات
No Heating	100	10692	0.1	10	0.4	45	27.5	2936	71.7	7667	0.3	34	لا يوجد
Gas	100	258	-	-	0.4	1	38.4	99	60.4	156	0.8	2	غاز
Gasoline	100	176	-	-	0.6	1	32.4	57	66.4	117	0.6	1	كاز
Electricity	100	895	-	-	-	-	28.7	257	70.6	632	0.7	6	كهرباء
Wood	100	1836	0.3	5	0.9	16	14.7	271	83.6	1535	0.5	9	حطب
Diesel	100	21	-	-	-	-	42.8	9	52.4	11	4.8	1	سولار
Other	100	8	-	-	-	-	25.0	2	62.5	5	12.5	1	أخرى
Not Stated	100	61	3.3	2	-	-	24.6	15	72.1	44	-	-	غير مبيّن
Total	100	13947	0.1	17	0.5	63	26.1	3646	72.9	10167	0.4	54	المجموع
Deir Al- Balah Governorate													محافظة دير البلح
No Heating	100	14729	0.1	12	0.6	90	29.8	4395	69.1	10168	0.4	64	لا يوجد
Gas	100	409	-	-	0.7	3	39.9	163	57.2	234	2.2	9	غاز
Gasoline	100	281	-	-	0.7	2	29.6	83	67.6	190	2.1	6	كاز
Electricity	100	1318	-	-	0.2	3	35.2	463	63.2	833	1.4	19	كهرباء
Wood	100	3974	0.1	5	2.2	86	18.8	749	78.3	3109	0.6	25	حطب
Diesel	100	46	-	-	-	-	43.5	20	52.2	24	4.3	2	سولار
Other	100	17	-	-	5.9	1	35.3	6	52.9	9	5.9	1	أخرى
Not Stated	100	92	6.5	6	-	-	28.3	26	63.0	58	2.2	2	غير مبيّن
Total	100	20866	0.1	23	0.9	185	28.3	5905	70.1	14625	0.6	128	المجموع

Note: Other includes Independent Room, Tent and Marginal.

ملاحظة: أخرى تشمل غرفة مستقلة، خيمة وبراكية.

جدول 50: الأسر حسب توفر السلع المعمرة ونوع المسكن ونوع التجمع

Table 50: Households by Availability of Durable Goods, Type of Housing Unit and Type of Locality

Durable Goods and Type of Locality	نوع المسكن												السلع المعمرة ونوع التجمع
	Type of Housing Unit						نوع المسكن						
	المجموع Total		غير مبين Not Stated		أخرى Other		شقة Apartment		دار House		فيلا Villa		
	نسبة %	عدد No.	نسبة %	عدد No.	نسبة %	عدد No.	نسبة %	عدد No.	نسبة %	عدد No.	نسبة %	عدد No.	
Urban													حضر
Private Car	100	1034	-	-	-	-	45.6	472	50.4	521	4.0	41	سيارة خصوصية
Refrigerator	100	4496	0.0	1	0.3	15	40.4	1815	57.8	2596	1.5	69	ثلاجة كهربائية
Solar Boiler	100	4455	0.0	1	0.3	13	40.4	1797	57.8	2576	1.5	68	سخان شمسي
Central Heating	100	41	-	-	-	-	48.8	20	46.3	19	4.9	2	تدفئة مركزية
Home Library	100	528	-	-	0.2	1	45.8	242	49.3	260	4.7	25	مكتبة منزلية
Cooking Stove	100	5975	0.0	2	0.9	51	36.5	2180	61.4	3671	1.2	71	طباخ غاز
Washing Machine	100	4115	0.0	1	0.3	13	42.3	1741	55.7	2292	1.7	68	غسالة ملابس
Television	100	4846	0.0	1	0.5	22	39.0	1889	59.0	2863	1.5	71	تلفاز
Video	100	494	-	-	-	-	44.3	219	49.8	246	5.9	29	فيديو
Computer	100	161	-	-	-	-	42.9	69	50.9	82	6.2	10	حاسوب
Phone Line	100	1539	-	-	0.2	3	49.7	764	46.7	719	3.4	53	خط هاتف
Rural													ريف
Private Car	100	99	-	-	1.0	1	8.1	8	88.9	88	2.0	2	سيارة خصوصية
Refrigerator	100	291	-	-	-	-	9.3	27	90.0	262	0.7	2	ثلاجة كهربائية
Solar Boiler	100	288	-	-	-	-	9.4	27	90.3	260	0.3	1	سخان شمسي
Central Heating	100	4	-	-	-	-	-	-	100	4	-	-	تدفئة مركزية
Home Library	100	27	-	-	3.7	1	3.7	1	88.9	24	3.7	1	مكتبة منزلية
Cooking Stove	100	595	-	-	1.2	7	6.9	41	91.6	545	0.3	2	طباخ غاز
Washing Machine	100	268	-	-	-	-	8.6	23	90.7	243	0.7	2	غسالة ملابس
Television	100	400	-	-	0.3	1	6.7	27	92.5	370	0.5	2	تلفاز
Video	100	25	-	-	-	-	12.0	3	88.0	22	-	-	فيديو
Computer	100	6	-	-	-	-	-	-	100	6	-	-	حاسوب
Phone Line	100	71	-	-	-	-	18.3	13	80.3	57	1.4	1	خط هاتف

جدول 50 (تابع): الأسر حسب توفر السلع المعمرة ونوع المسكن ونوع التجمع

Table 50 (Cont.): Households by Availability of Durable Goods, Type of Housing Unit and Type of Locality

Durable Goods and Type of Locality	نوع المسكن												السلع المعمرة ونوع التجمع
	Type of Housing Unit						نوع المسكن						
	المجموع Total		غير مبين Not Stated		أخرى Other		شقة Apartment		دار House		فيلا Villa		
نسبة %	عدد No.	نسبة %	عدد No.	نسبة %	عدد No.	نسبة %	عدد No.	نسبة %	عدد No.	نسبة %	عدد No.		
Camps													مخيمات
Private Car	100	1440	0.2	3	0.1	1	37.6	541	60.9	878	1.2	17	سيارة خصوصية
Refrigerator	100	10209	0.1	12	0.0	5	28.0	2854	71.4	7286	0.5	52	ثلاجة كهربائية
Solar Boiler	100	10157	0.1	12	0.1	7	27.1	2752	72.2	7335	0.5	51	سخان شمسي
Central Heating	100	67	-	-	-	-	40.3	27	55.2	37	4.5	3	تدفئة مركزية
Home Library	100	1287	-	-	0.1	1	29.4	378	69.7	896	0.9	12	مكتبة منزلية
West Bank	100	13612	0.1	15	0.4	48	26.5	3605	72.6	9890	0.4	54	طباخ غاز
Washing Machine	100	10625	0.1	12	0.1	6	28.4	3014	70.9	7540	0.5	53	غسالة ملابس
Television	100	11399	0.1	12	0.2	21	27.5	3138	71.7	8175	0.5	53	تلفاز
Video	100	969	0.3	3	-	-	34.4	333	63.9	619	1.4	14	فيديو
Computer	100	280	-	-	-	-	36.8	103	61.8	173	1.4	4	حاسوب
Phone Line	100	996	0.3	3	-	-	45.8	456	52.7	525	1.2	12	خط هاتف
Deir Al- Balah Governorate													محافظة دير البلح
Private Car	100	2573	0.1	3	0.1	2	39.7	1021	57.8	1487	2.3	60	سيارة خصوصية
Refrigerator	100	14996	0.1	13	0.1	20	31.3	4696	67.7	10144	0.8	123	ثلاجة كهربائية
Solar Boiler	100	14900	0.1	13	0.1	20	30.7	4576	68.3	10171	0.8	120	سخان شمسي
Central Heating	100	112	-	-	-	-	42.0	47	53.5	60	4.5	5	تدفئة مركزية
Home Library	100	1842	-	-	0.2	3	33.7	621	64.0	1180	2.1	38	مكتبة منزلية
Cooking Stove	100	20182	0.1	17	0.5	106	28.9	5826	69.9	14106	0.6	127	طباخ غاز
Washing Machine	100	15008	0.1	13	0.1	19	31.8	4778	67.2	10075	0.8	123	غسالة ملابس
Television	100	16645	0.1	13	0.3	44	30.3	5054	68.5	11408	0.8	126	تلفاز
Video	100	1488	0.2	3	-	-	37.3	555	59.6	887	2.9	43	فيديو
Computer	100	447	-	-	-	-	38.5	172	58.4	261	3.1	14	حاسوب
Phone Line	100	2606	0.1	3	0.1	3	47.3	1233	50.0	1301	2.5	66	خط هاتف

Note: Other includes Independent Room, Tent and Marginal.

ملاحظة: أخرى تشمل غرفة مستقلة، خيمة وبراكية.

جدول 51: الأسر حسب حيازة المسكن ونوع المسكن ونوع التجمع

Table 51: Households by Tenure of Housing Unit, Type of Housing Unit and Type of Locality

Tenure of Housing Unit and Type of Locality	نوع المسكن											حيازة المسكن ونوع التجمع	
	Type of Housing Unit												
	المجموع Total		غير مبين Not Stated		أخرى Other		شقة Apartment		دار House		فيلا Villa		
نسبة %	عدد No.	نسبة %	عدد No.	نسبة %	عدد No.	نسبة %	عدد No.	نسبة %	عدد No.	نسبة %	عدد No.		
Urban												حضر	
Owned	100	5620	0.0	2	1.0	56	35.7	2005	62.0	3486	1.3	71	ملك
Rented Unfurnished	100	190	-	-	2.6	5	41.6	79	55.8	106	-	-	مستأجر غير مفروش
Rented Furnished	100	22	-	-	-	-	40.9	9	59.1	13	-	-	مستأجر مفروش
Without Payment	100	321	-	-	8.1	26	30.5	98	61.4	197	-	-	دون مقابل
For Work	100	19	-	-	5.3	1	5.3	1	89.4	17	-	-	مقابل عمل
Other	100	64	-	-	14.1	9	17.2	11	67.1	43	1.6	1	أخرى
Not Stated	100	30	13.3	4	-	-	36.7	11	50.0	15	-	-	غير مبين
Total	100	6266	0.1	6	1.5	97	35.4	2214	61.9	3877	1.1	72	المجموع
Rural												ريف	
Owned	100	603	-	-	2.5	15	7.1	43	90.1	543	0.3	2	ملك
Rented Unfurnished	100	8	-	-	-	-	-	-	100	8	-	-	مستأجر غير مفروش
Rented Furnished	-	-	-	-	-	-	-	-	-	-	-	-	مستأجر مفروش
Without Payment	100	39	-	-	25.6	10	5.1	2	69.3	27	-	-	دون مقابل
For Work	100	2	-	-	-	-	-	-	100	2	-	-	مقابل عمل
Other	-	-	-	-	-	-	-	-	-	-	-	-	أخرى
Not Stated	100	1	-	-	-	-	-	-	100	1	-	-	غير مبين
Total	100	653	-	-	3.8	25	6.9	45	89.0	581	0.3	2	المجموع

جدول 51 (تابع): الأسر حسب حيازة المسكن ونوع المسكن ونوع التجمع

Table 51 (Cont.): Households by Tenure of Housing Unit, Type of Housing Unit and Type of Locality

Tenure of Housing Unit and Type of Locality	نوع المسكن												حيازة المسكن ونوع التجمع
	Type of Housing Unit												
	المجموع Total		غير مبيّن Not Stated		أخرى Other		شقة Apartment		دار House		فيلا Villa		
نسبة %	عدد No.	نسبة %	عدد No.	نسبة %	عدد No.	نسبة %	عدد No.	نسبة %	عدد No.	نسبة %	عدد No.		
Camps													مخيمات
Owned	100	12794	0.1	13	0.3	38	25.0	3200	74.2	9490	0.4	53	ملك
Rented Unfurnished	100	400	0.3	1	-	-	52.5	210	47.2	189	-	-	مستأجر غير مفروش
Rented Furnished	100	25	-	-	-	-	36.0	9	64.0	16	-	-	مستأجر مفروش
Without Payment	100	629	0.2	1	3.5	22	33.3	210	62.8	395	0.2	1	دون مقابل
For Work	100	20	-	-	-	-	20.0	4	80.0	16	-	-	مقابل عمل
Other	100	25	-	-	12.0	3	12.0	3	76.0	19	-	-	أخرى
Not Stated	100	54	3.7	2	-	-	18.5	10	77.8	42	-	-	غير مبيّن
Total	100	13947	0.1	17	0.5	63	26.1	3646	72.9	10167	0.4	54	المجموع
Deir Al- Balah Governorate													محافظة دير البلح
Owned	100	19017	0.1	15	0.6	109	27.6	5248	71.0	13519	0.7	126	ملك
Rented Unfurnished	100	598	0.2	1	0.8	5	48.3	289	50.7	303	-	-	مستأجر غير مفروش
Rented Furnished	100	47	-	-	-	-	38.3	18	61.7	29	-	-	مستأجر مفروش
Without Payment	100	989	0.1	1	5.9	58	31.3	310	62.6	619	0.1	1	دون مقابل
For Work	100	41	-	-	2.4	1	12.2	5	85.4	35	-	-	مقابل عمل
Other	100	89	-	-	13.5	12	15.7	14	69.7	62	1.1	1	أخرى
Not Stated	100	85	7.1	6	-	-	24.7	21	68.3	58	-	-	غير مبيّن
Total	100	20866	0.1	23	0.9	185	28.3	5905	70.1	14625	0.6	128	المجموع

Note: Other includes Independent Room, Tent and Marginal.

ملاحظة: أخرى تشمل غرفة مستقلة، خيمة وبراكية.

جدول 52: الأسر الفلسطينية حسب حالة لجوء رب الأسرة ونوع المسكن ونوع التجمع

Table 52: Palestinian Households by Refugee Status of Head of Household, Type of Housing Unit and Type of Locality

Refugee Status of Head of Household and Type of Locality	نوع المسكن											حالة لجوء رب الأسرة ونوع التجمع	
	المجموع Total		غير مبين Not Stated		أخرى Other		شقة Apartment		دار House		فيلا Villa		
	نسبة %	عدد No.	نسبة %	عدد No.	نسبة %	عدد No.	نسبة %	عدد No.	نسبة %	عدد No.	نسبة %		عدد No.
Urban													حضر
Registered Refugee	100	3936	0.1	5	1.9	76	31.8	1250	65.5	2578	0.7	27	لاجئ مسجل
Not Registered Refugee	100	88	-	-	9.1	8	21.6	19	69.3	61	-	-	لاجئ غير مسجل
Not Refugee	100	2217	0.0	1	0.6	13	42.2	936	55.2	1222	2.0	45	ليس لاجئاً
Not Stated	100	23	-	-	-	-	30.4	7	69.6	16	-	-	غير مبين
Total	100	6264	0.1	6	1.5	97	35.4	2212	61.9	3877	1.1	72	المجموع
Rural													ريف
Registered Refugee	100	479	-	-	3.8	18	7.5	36	88.7	425	-	-	لاجئ مسجل
Not Registered Refugee	100	16	-	-	-	-	-	-	100	16	-	-	لاجئ غير مسجل
Not Refugee	100	152	-	-	3.9	6	5.9	9	88.9	135	1.3	2	ليس لاجئاً
Not Stated	100	6	-	-	16.7	1	-	-	83.3	5	-	-	غير مبين
Total	100	653	-	-	3.8	25	6.9	45	89.0	581	0.3	2	المجموع
Camps													مخيمات
Registered Refugee	100	13275	0.1	17	0.4	55	26.2	3475	72.9	9676	0.4	52	لاجئ مسجل
Not Registered Refugee	100	128	-	-	2.3	3	33.6	43	63.3	81	0.8	1	لاجئ غير مسجل
Not Refugee	100	499	-	-	1.0	5	23.2	116	75.6	377	0.2	1	ليس لاجئاً
Not Stated	100	41	-	-	-	-	26.8	11	73.2	30	-	-	غير مبين
Total	100	13943	0.1	17	0.5	63	26.1	3645	72.9	10164	0.4	54	المجموع
Deir Al- Balah Governorate													محافظة دير البلح
Registered Refugee	100	17690	0.1	22	0.8	149	27.0	4761	71.7	12679	0.4	79	لاجئ مسجل
Not Registered Refugee	100	232	-	-	4.7	11	26.8	62	68.1	158	0.4	1	لاجئ غير مسجل
Not Refugee	100	2868	0.0	1	0.8	24	37.0	1061	60.5	1734	1.7	48	ليس لاجئاً
Not Stated	100	70	-	-	1.4	1	25.7	18	72.9	51	-	-	غير مبين
Total	100	20860	0.1	23	0.9	185	28.3	5902	70.1	14622	0.6	128	المجموع

Note: Other includes Independent Room, Tent and Marginal.

ملاحظة: أخرى تشمل غرفة مستقلة، خيمة وبراكية.

جدول 53: الأسر حسب الحالة التعليمية لرب الأسرة ونوع المسكن ونوع التجمع

Table 53: Households by Educational Status of Head of Household, Type of Housing Unit and Type of Locality

Educational Status of Head of Household and Type of Locality	نوع المسكن											الحالة التعليمية لرب الأسرة ونوع التجمع	
	Type of Housing Unit												
	المجموع Total		غير مبين Not Stated		أخرى Other		شقة Apartment		دار House		فيلا Villa		
نسبة %	عدد No.	نسبة %	عدد No.	نسبة %	عدد No.	نسبة %	عدد No.	نسبة %	عدد No.	نسبة %	عدد No.		
Urban													حضر
Illiterate	100	1029	0.1	1	4.8	49	22.5	232	71.9	740	0.7	7	أمي
Read & Write only	100	541	-	-	2.4	13	31.6	171	65.1	352	0.9	5	ملم
Elementary	100	1037	0.2	2	0.8	8	31.1	323	67.3	698	0.6	6	ابتدائي
Preparatory	100	1212	0.2	2	1.3	16	37.2	451	60.6	735	0.7	8	اعدادي
Secondary	100	1156	0.1	1	0.5	6	39.8	460	58.9	681	0.7	8	ثانوي
Associated Diploma	100	548	-	-	0.5	3	47.7	261	50.0	274	1.8	10	دبلوم متوسط
Bachelor and Above	100	741	-	-	0.3	2	42.5	315	53.4	396	3.8	28	بكالوريوس فأعلى
Not Stated	100	2	-	-	-	-	50.0	1	50.0	1	-	-	غير مبين
Total	100	6266	0.1	6	1.5	97	35.4	2214	61.9	3877	1.1	72	المجموع
Rural													ريف
Illiterate	100	164	-	-	9.8	16	4.9	8	85.3	140	-	-	أمي
Read & Write only	100	77	-	-	1.3	1	9.1	7	89.6	69	-	-	ملم
Elementary	100	106	-	-	4.7	5	4.7	5	90.6	96	-	-	ابتدائي
Preparatory	100	122	-	-	1.6	2	5.7	7	92.7	113	-	-	اعدادي
Secondary	100	88	-	-	1.1	1	9.1	8	89.8	79	-	-	ثانوي
Associated Diploma	100	43	-	-	-	-	9.3	4	90.7	39	-	-	دبلوم متوسط
Bachelor and Above	100	53	-	-	-	-	11.3	6	84.9	45	3.8	2	بكالوريوس فأعلى
Not Stated	-	-	-	-	-	-	-	-	-	-	-	-	غير مبين
Total	100	653	-	-	3.8	25	6.9	45	89.0	581	0.3	2	المجموع

جدول 53 (تابع): الأسر حسب الحالة التعليمية لرب الأسرة ونوع المسكن ونوع التجمع

Table 53 (Cont.): Households by Educational Status of Head of Household, Type of Housing Unit and Type of Locality

Educational Status of Head of Household and Type of Locality	نوع المسكن											الحالة التعليمية لرب الأسرة ونوع التجمع	
	المجموع Total		غير مبين Not Stated		أخرى Other		شقة Apartment		دار House		فيلا Villa		
	نسبة %	عدد No.	نسبة %	عدد No.	نسبة %	عدد No.	نسبة %	عدد No.	نسبة %	عدد No.	نسبة %		عدد No.
Camps													مخيمات
Illiterate	100	2051	0.1	3	1.2	24	17.8	366	80.7	1654	0.2	4	أمي
Read & Write only	100	1321	0.1	1	0.4	5	20.6	272	78.4	1036	0.5	7	ملم
Elementary	100	2358	0.0	1	0.4	10	23.2	547	76.2	1795	0.2	5	ابتدائي
Preparatory	100	2904	0.2	5	0.4	12	25.8	748	73.2	2126	0.4	13	اعدادي
Secondary	100	2582	0.2	5	0.3	8	29.6	763	69.6	1798	0.3	8	ثانوي
Associated Diploma	100	1245	0.2	2	0.1	1	33.1	412	66.2	823	0.6	7	دبلوم متوسط
Bachelor and Above	100	1464	-	-	0.1	2	36.5	534	62.7	918	0.7	10	بكالوريوس فأعلى
Not Stated	100	22	-	-	4.5	1	18.2	4	77.3	17	-	-	غير مبين
Total	100	13947	0.1	17	0.5	63	26.1	3646	72.9	10167	0.4	54	المجموع
Deir Al- Balah Governorate													محافظة دير البلح
Illiterate	100	3244	0.1	4	2.7	89	18.7	606	78.2	2534	0.3	11	أمي
Read & Write only	100	1939	0.1	1	1.0	19	23.2	450	75.1	1457	0.6	12	ملم
Elementary	100	3501	0.1	3	0.7	23	25.0	875	73.9	2589	0.3	11	ابتدائي
Preparatory	100	4238	0.2	7	0.7	30	28.5	1206	70.1	2974	0.5	21	اعدادي
Secondary	100	3826	0.2	6	0.4	15	32.2	1231	66.8	2558	0.4	16	ثانوي
Associated Diploma	100	1836	0.1	2	0.2	4	36.9	677	61.9	1136	0.9	17	دبلوم متوسط
Bachelor and Above	100	2258	-	-	0.2	4	37.8	855	60.2	1359	1.8	40	بكالوريوس فأعلى
Not Stated	100	24	-	-	4.2	1	20.8	5	75.0	18	-	-	غير مبين
Total	100	20866	0.1	23	0.9	185	28.3	5905	70.1	14625	0.6	128	المجموع

Note: Other includes Independent Room, Tent and Marginal.

ملاحظة: أخرى تشمل غرفة مستقلة، خيمة وبراكية.

جدول 54: الأسر حسب المهنة الرئيسية لرب الأسرة ونوع المسكن ونوع التجمع

Table 54: Households by Main Occupation of Head of Household, Type of Housing Unit and Type of Locality

Main Occupation of Head of Household and Type of Locality	نوع المسكن										المهنة الرئيسية لرب الأسرة ونوع التجمع		
	Type of Housing Unit												
	المجموع Total		غير مبين Not Stated		أخرى Other		شقة Apartment		دار House			فيلا Villa	
نسبة %	عدد No.	نسبة %	عدد No.	نسبة %	عدد No.	نسبة %	عدد No.	نسبة %	عدد No.	نسبة %	عدد No.		
Urban												حضر	
Legislators and Managers	100	99	-	-	-	-	53.5	53	40.4	40	6.1	6	المشروعون وموظفو الإدارة العليا
Professionals	100	392	-	-	0.5	2	41.8	164	54.9	215	2.8	11	المتخصصون
Technicians and Associate Professionals	100	294	-	-	0.3	1	47.6	140	50.4	148	1.7	5	الفنيون والمتخصصون المساعدون
Clerks	100	141	-	-	-	-	36.2	51	61.0	86	2.8	4	الكتيبة
Services and Sales Workers	100	938	-	-	1.3	12	43.9	412	54.1	507	0.7	7	العاملون في الخدمات والباعة في المحلات التجارية والأسواق
Skilled Agricultural and Fishing Workers	100	438	-	-	1.1	5	35.9	157	59.6	261	3.4	15	العمال في الزراعة وصيد الأسماك
Crafts and Related Workers	100	498	0.2	1	0.6	3	44.0	219	55.0	274	0.2	1	العاملون في الحرف
Plant and Machine Operators	100	361	-	-	0.6	2	39.1	141	59.5	215	0.8	3	مشغولوا الآلات ومجموعها
Elementary Occupation	100	1750	0.2	3	1.5	26	26.6	466	71.2	1246	0.5	9	المهن الأولية
Not Stated	100	29	-	-	-	-	41.4	12	55.2	16	3.4	1	غير مبين
Total	100	4940	0.1	4	1.0	51	36.7	1815	60.9	3008	1.3	62	المجموع
Rural												ريف	
Legislators and Managers	100	5	-	-	-	-	20.0	1	80.0	4	-	-	المشروعون وموظفو الإدارة العليا
Professionals	100	28	-	-	-	-	7.1	2	85.8	24	7.1	2	المتخصصون
Technicians and Associate Professionals	100	14	-	-	-	-	7.1	1	92.9	13	-	-	الفنيون والمتخصصون المساعدون
Clerks	100	11	-	-	-	-	9.1	1	90.9	10	-	-	الكتيبة
Services and Sales Workers	100	47	-	-	2.1	1	-	-	97.9	46	-	-	العاملون في الخدمات والباعة في المحلات التجارية والأسواق
Skilled Agricultural and Fishing Workers	100	124	-	-	2.4	3	1.6	2	96.0	119	-	-	العمال في الزراعة وصيد الأسماك
Crafts and Related Workers	100	47	-	-	-	-	4.3	2	95.7	45	-	-	العاملون في الحرف
Plant and Machine Operators	100	13	-	-	-	-	7.7	1	92.3	12	-	-	مشغولوا الآلات ومجموعها
Elementary Occupation	100	168	-	-	4.2	7	8.9	15	86.9	146	-	-	المهن الأولية
Not Stated	100	3	-	-	-	-	-	-	100	3	-	-	غير مبين
Total	100	460	-	-	2.4	11	5.4	25	91.8	422	0.4	2	المجموع

جدول 54 (تابع): الأسر حسب المهنة الرئيسية لرب الأسرة ونوع المسكن ونوع التجمع

Table 54 (Cont.): Households by Main Occupation of Head of Household, Type of Housing Unit and Type of Locality

Main Occupation of Head of Household and Type of Locality	نوع المسكن										المهنة الرئيسية لرب الأسرة ونوع التجمع		
	Type of Housing Unit												
	المجموع Total		غير مبين Not Stated		أخرى Other		شقة Apartment		دار House			فيلا Villa	
نسبة %	عدد No.	نسبة %	عدد No.	نسبة %	عدد No.	نسبة %	عدد No.	نسبة %	عدد No.	نسبة %	عدد No.		
Camps												مخيمات	
Legislators and Managers	100	206	-	-	-	-	47.1	97	52.4	108	0.5	1	المشروعون وموظفو الإدارة العليا
Professionals	100	830	-	-	0.1	1	35.7	296	63.4	526	0.8	7	المتخصصون
Technicians and Associate Professionals	100	735	-	-	-	-	29.8	219	69.5	511	0.7	5	الفنيون والمتخصصون المساعدون
Clerks	100	303	0.3	1	-	-	30.7	93	68.7	208	0.3	1	الكتابة
Services and Sales Workers	100	2206	0.2	4	0.5	10	37.4	825	61.7	1363	0.2	4	العاملون في الخدمات والباعة في المحلات التجارية والأسواق
Skilled Agricultural and Fishing Workers	100	216	-	-	-	-	18.1	39	81.0	175	0.9	2	العمال في الزراعة وصيد الأسماك
Crafts and Related Workers	100	1863	0.3	5	0.3	5	27.5	513	71.1	1326	0.8	14	العاملون في الحرف
Plant and Machine Operators	100	915	0.1	1	-	-	24.8	227	74.8	684	0.3	3	مشغولوا الآلات ومجموعها
Elementary Occupation	100	3270	0.1	3	0.5	15	21.3	696	77.9	2549	0.2	7	المهن الأولية
Not Stated	100	40	-	-	-	-	20.0	8	80.0	32	-	-	غير مبين
Total	100	10584	0.1	14	0.3	31	28.5	3013	70.7	7482	0.4	44	المجموع
Deir Al- Balah Governorate												محافظة دير البلح	
Legislators and Managers	100	310	-	-	-	-	48.7	151	49.0	152	2.3	7	المشروعون وموظفو الإدارة العليا
Professionals	100	1250	-	-	0.2	3	37.0	462	61.2	765	1.6	20	المتخصصون
Technicians and Associate Professionals	100	1043	-	-	0.1	1	34.5	360	64.4	672	1.0	10	الفنيون والمتخصصون المساعدون
Clerks	100	455	0.2	1	-	-	31.9	145	66.8	304	1.1	5	الكتابة
Services and Sales Workers	100	3191	0.1	4	0.7	23	38.8	1237	60.1	1916	0.3	11	العاملون في الخدمات والباعة في المحلات التجارية والأسواق
Skilled Agricultural and Fishing Workers	100	778	-	-	1.0	8	25.4	198	71.3	555	2.2	17	العمال في الزراعة وصيد الأسماك
Crafts and Related Workers	100	2408	0.2	6	0.3	8	30.5	734	68.4	1645	0.6	15	العاملون في الحرف
Plant and Machine Operators	100	1289	0.1	1	0.2	2	28.6	369	70.6	911	0.5	6	مشغولوا الآلات ومجموعها
Elementary Occupation	100	5188	0.1	6	0.9	48	22.7	1177	76.0	3941	0.3	16	المهن الأولية
Not Stated	100	72	-	-	-	-	27.8	20	70.8	51	1.4	1	غير مبين
Total	100	15984	0.1	18	0.6	93	30.4	4853	68.2	10912	0.7	108	المجموع

Note: Other includes Independent Room, Tent and Marginal.

ملاحظة: أخرى تشمل غرفة مستقلة، خيمة وبراكية.

جدول 55: الأسر حسب عدد الأفراد المشتغلين في الأسرة ونوع المسكن ونوع التجمع

Table 55: Households by Number of Employed Members per Household, Type of Housing Unit and Type of Locality

Number of Employed Members per Household and Type of Locality	نوع المسكن												عدد الأفراد المشتغلين في الأسرة ونوع التجمع
	Type of Housing Unit												
	المجموع Total		غير مبين Not Stated		أخرى Other		شقة Apartment		دار House		فيلا Villa		
نسبة %	عدد No.	نسبة %	عدد No.	نسبة %	عدد No.	نسبة %	عدد No.	نسبة %	عدد No.	نسبة %	عدد No.		
Urban													حضر
0	100	1473	0.1	2	4.1	61	28.2	415	66.6	981	1.0	14	0
1	100	3524	0.1	4	0.9	33	38.3	1347	59.8	2107	0.9	33	1
2	100	887	-	-	0.3	3	37.7	334	60.0	532	2.0	18	2
3	100	256	-	-	-	-	31.6	81	66.4	170	2.0	5	3
4	100	99	-	-	-	-	33.3	33	65.7	65	1.0	1	4
5+	100	27	-	-	-	-	14.8	4	81.5	22	3.7	1	+5
Total	100	6266	0.1	6	1.5	97	35.4	2214	61.9	3877	1.1	72	المجموع
Rural													ريف
0	100	219	-	-	5.5	12	11.0	24	83.5	183	-	-	0
1	100	327	-	-	3.4	11	5.8	19	90.2	295	0.6	2	1
2	100	77	-	-	2.6	2	-	-	97.4	75	-	-	2
3	100	22	-	-	-	-	9.1	2	90.9	20	-	-	3
4	100	6	-	-	-	-	-	-	100	6	-	-	4
5+	100	2	-	-	-	-	-	-	100	2	-	-	+5
Total	100	653	-	-	3.8	25	6.9	45	89.0	581	0.3	2	المجموع

جدول 55 (تابع): الأسر حسب عدد الأفراد المشتغلين في الأسرة ونوع المسكن ونوع التجمع

Table 55 (Cont.): Households by Number of Employed Members per Household, Type of Housing Unit and Type of Locality

Number of Employed Members per Household and Type of Locality	نوع المسكن												عدد الأفراد المشتغلين في الأسرة ونوع التجمع
	Type of Housing Unit												
	المجموع Total		غير مبين Not Stated		أخرى Other		شقة Apartment		دار House		فيلا Villa		
نسبة %	عدد No.	نسبة %	عدد No.	نسبة %	عدد No.	نسبة %	عدد No.	نسبة %	عدد No.	نسبة %	عدد No.		
Camps													مخيمات
0	100	3590	0.1	2	1.1	41	19.0	683	79.7	2860	0.1	4	0
1	100	7839	0.1	11	0.3	21	29.7	2329	69.6	5451	0.3	27	1
2	100	1840	0.2	3	0.1	1	26.7	491	72.2	1327	1.0	18	2
3	100	486	-	-	-	-	22.0	107	77.2	375	0.8	4	3
4	100	148	0.7	1	-	-	17.6	26	81.0	120	0.7	1	4
5+	100	44	-	-	-	-	22.7	10	77.3	34	-	-	+5
Total	100	13947	0.1	17	0.5	63	26.1	3646	72.9	10167	0.4	54	المجموع
Deir Al- Balah Governorate													محافظة دير البلح
0	100	5282	0.1	4	2.2	114	21.2	1122	76.2	4024	0.3	18	0
1	100	11690	0.1	15	0.6	65	31.6	3695	67.2	7853	0.5	62	1
2	100	2804	0.1	3	0.2	6	29.4	825	69.0	1934	1.3	36	2
3	100	764	-	-	-	-	24.9	190	73.9	565	1.2	9	3
4	100	253	0.4	1	-	-	23.3	59	75.5	191	0.8	2	4
5+	100	73	-	-	-	-	19.2	14	79.4	58	1.4	1	+5
Total	100	20866	0.1	23	0.9	185	28.3	5905	70.1	14625	0.6	128	المجموع

Note: Other includes Independent Room, Tent and Marginal.

ملاحظة: أخرى تشمل غرفة مستقلة، خيمة وبراكية.

جدول 56: الأسر حسب حيازة المسكن ونوع التجمع

Table 56: Households by Tenure of Housing Unit and Type of Locality

Type of Locality	حيازة المسكن															نوع التجمع	
	المجموع Total		غير مبيّن Not Stated		أخرى Other		مقابل عمل For Work		دون مقابل Without Payment		مستأجر مفروش Rented Furnished		مستأجر غير مفروش Rented Unfurnished		ملك Owned		
	نسبة %	عدد No.	نسبة %	عدد No.	نسبة %	عدد No.	نسبة %	عدد No.	نسبة %	عدد No.	نسبة %	عدد No.	نسبة %	عدد No.	نسبة %		عدد No.
Urban	100	6266	0.5	30	1.0	64	0.3	19	5.1	321	0.4	22	3.0	190	89.7	5620	حضر
Rural	100	653	0.2	1	_	_	0.3	2	6.0	39	_	_	1.2	8	92.3	603	ريف
Camps	100	13947	0.4	54	0.2	25	0.1	20	4.5	629	0.2	25	2.9	400	91.7	12794	مخيمات
Deir Al- Balah Governorate	100	20866	0.4	85	0.4	89	0.2	41	4.7	989	0.2	47	2.9	598	91.2	19017	محافظة دير البلح

جدول 57: الأسر حسب كثافة السكن وحياسة المسكن و نوع التجمع

Table 57: Households by Housing Density, Tenure of Housing Unit and Type of Locality

Housing Density and Type of Locality	حياسة المسكن																كثافة السكن ونوع التجمع
	Tenure of Housing Unit								ملك								
	المجموع Total		غير مبين Not Stated		أخرى Other		مقابل عمل For Work		دون مقابل Without Payment		مستأجر مفروش Rented Furnished		مستأجر غير مفروش Rented Unfurnished		ملك Owned		
نسبة %	عدد No.	نسبة %	عدد No.	نسبة %	عدد No.	نسبة %	عدد No.	نسبة %	عدد No.	نسبة %	عدد No.	نسبة %	عدد No.	نسبة %	عدد No.		
Urban																	حضر
Less than 1	100	497	0.2	1	0.8	4	-	-	7.0	35	0.4	2	3.6	18	88.0	437	أقل من 1
1.00-1.99	100	2041	0.3	6	0.8	16	0.1	3	4.1	84	0.4	9	3.3	66	91.0	1857	1.99-1.00
2.00-2.99	100	1932	0.3	5	0.9	17	0.5	10	4.1	80	0.3	6	3.1	60	90.8	1754	2.99-2.00
3.00+	100	1763	0.5	9	1.5	27	0.3	6	7.0	122	0.3	5	2.6	46	87.8	1548	+3.00
Total	100	6233	0.3	21	1.0	64	0.3	19	5.2	321	0.4	22	3.0	190	89.8	5596	المجموع
Rural																	ريف
Less than 1	100	65	1.5	1	-	-	-	-	4.6	3	-	-	1.5	1	92.4	60	أقل من 1
1.00-1.99	100	223	-	-	-	-	0.4	1	5.4	12	-	-	0.4	1	93.8	209	1.99-1.00
2.00-2.99	100	200	-	-	-	-	-	-	3.0	6	-	-	1.5	3	95.5	191	2.99-2.00
3.00+	100	165	-	-	-	-	0.6	1	10.9	18	-	-	1.8	3	86.7	143	+3.00
Total	100	653	0.2	1	-	-	0.3	2	6.0	39	-	-	1.2	8	92.3	603	المجموع
Camps																	مخيمات
Less than 1	100	867	0.2	2	-	-	0.1	1	4.1	35	0.2	2	4.5	39	90.9	788	أقل من 1
1.00-1.99	100	3875	0.2	9	0.1	3	0.1	5	3.8	145	0.1	5	4.0	156	91.7	3552	1.99-1.00
2.00-2.99	100	4481	0.4	17	0.2	7	0.2	7	4.0	180	0.2	10	2.5	114	92.5	4146	2.99-2.00
3.00+	100	4681	0.2	10	0.3	14	0.1	7	5.8	268	0.2	8	1.9	91	91.5	4283	+3.00
Total	100	13904	0.3	38	0.2	24	0.1	20	4.5	628	0.2	25	2.9	400	91.8	12769	المجموع
Deir Al- Balah Governorate																	محافظة دير البلح
Less than 1	100	1429	0.3	4	0.3	4	0.1	1	5.1	73	0.3	4	4.0	58	89.9	1285	أقل من 1
1.00-1.99	100	6139	0.2	15	0.3	19	0.1	9	3.9	241	0.2	14	3.6	223	91.6	5618	1.99-1.00
2.00-2.99	100	6613	0.3	22	0.4	24	0.3	17	4.0	266	0.2	16	2.7	177	92.1	6091	2.99-2.00
3.00+	100	6609	0.3	19	0.6	41	0.2	14	6.2	408	0.2	13	2.1	140	90.4	5974	+3.00
Total	100	20790	0.3	60	0.4	88	0.2	41	4.8	988	0.2	47	2.9	598	91.2	18968	المجموع

جدول 58: الأسر حسب الاتصال بالشبكات العامة (مياه وكهرباء وصرف صحي) وحياسة المسكن ونوع التجمع

Table 58: Households by Connection to Public Networks (Water, Electricity and Sewage), Tenure of Housing Unit and Type of Locality

Connection to Public Networks and Type of Locality	حياسة المسكن																الاتصال بالشبكات العامة ونوع التجمع
	المجموع Total		غير مبيّن Not Stated		أخرى Other		مقابل عمل For Work		دون مقابل Without Payment		مستأجر مفروش Rented Furnished		مستأجر غير مفروش Rented Unfurnished		ملك Owned		
	نسبة %	عدد No.	نسبة %	عدد No.	نسبة %	عدد No.	نسبة %	عدد No.	نسبة %	عدد No.	نسبة %	عدد No.	نسبة %	عدد No.	نسبة %	عدد No.	
Urban																	حضر
Water Public Network	100	5901	0.3	20	0.8	50	0.2	13	4.5	263	0.4	21	3.1	180	90.7	5354	شبكة مياه عامة
Electricity Public Network	100	5938	0.3	19	0.7	44	0.3	16	4.3	255	0.4	21	3.0	180	91.0	5403	شبكة كهرباء عامة
Sewage Public Network	100	643	0.2	1	1.2	8	-	-	4.0	26	0.8	5	2.5	16	91.3	587	شبكة صرف صحي
Rural																	ريف
Water Public Network	100	49	-	-	-	-	-	-	10.2	5	-	-	2.0	1	87.8	43	شبكة مياه عامة
Electricity Public Network	100	515	-	-	-	-	-	-	4.6	24	-	-	1.4	7	94.0	484	شبكة كهرباء عامة
Sewage Public Network	-	-	-	-	-	-	-	-	-	-	-	-	-	-	-	-	شبكة صرف صحي
Camps																	مخيمات
Water Public Network	100	13258	0.3	45	0.2	22	0.1	16	4.4	578	0.2	24	3.0	395	91.8	12178	شبكة مياه عامة
Electricity Public Network	100	13650	0.3	46	0.2	22	0.1	17	4.5	611	0.2	24	2.9	397	91.8	12533	شبكة كهرباء عامة
Sewage Public Network	100	1457	0.5	7	0.1	1	0.2	3	6.0	87	0.1	2	2.6	38	90.5	1319	شبكة صرف صحي
Deir Al- Balah Governorate																	محافظة دير البلح
Water Public Network	100	19208	0.3	65	0.4	72	0.2	29	4.4	846	0.2	45	3.0	576	91.5	17575	شبكة مياه عامة
Electricity Public Network	100	20103	0.3	65	0.3	66	0.2	33	4.4	890	0.2	45	2.9	584	91.7	18420	شبكة كهرباء عامة
Sewage Public Network	100	2100	0.4	8	0.4	9	0.1	3	5.4	113	0.3	7	2.6	54	90.8	1906	شبكة صرف صحي

جدول 59: الأسر حسب توفر (مطبخ وحمام ومرحاض) وحياسة المسكن ونوع التجمع

Table 59: Households by Availability of (Kitchen, Bathroom and Toilet), Tenure of Housing Unit and Type of Locality

Availability of (Kitchen, Bathroom and Toilet) and Type of Locality	حياسة المسكن																توفر (مطبخ وحمام ومرحاض) ونوع التجمع
	Tenure of Housing Unit																
	المجموع		غير ميبين		أخرى		مقابل عمل		دون مقابل		مستأجر مفروش		مستأجر غير مفروش		ملك		
	نسبة	عدد	نسبة	عدد	نسبة	عدد	نسبة	عدد	نسبة	عدد	نسبة	عدد	نسبة	عدد	نسبة	عدد	
%	No.	%	No.	%	No.	%	No.	%	No.	%	No.	%	No.	%	No.		
Urban																	حضر
Kitchen	100	6013	0.3	20	0.9	53	0.2	13	4.8	285	0.3	20	3.0	183	90.5	5439	مطبخ
Bathroom	100	6020	0.3	20	0.9	52	0.2	15	4.7	281	0.3	20	3.1	185	90.5	5447	حمام
Toilet	100	6093	0.3	20	0.9	53	0.3	17	4.8	290	0.3	21	3.1	186	90.3	5506	مرحاض
Rural																	ريف
Kitchen	100	551	_	_	_	_	0.2	1	4.7	26	_	_	1.5	8	93.6	516	مطبخ
Bathroom	100	552	_	_	_	_	0.2	1	5.1	28	_	_	1.4	8	93.3	515	حمام
Toilet	100	558	_	_	_	_	0.2	1	4.8	27	_	_	1.4	8	93.6	522	مرحاض
Camps																	مخيمات
Kitchen	100	13594	0.3	45	0.2	21	0.1	20	4.4	593	0.2	24	2.9	396	91.9	12495	مطبخ
Bathroom	100	13566	0.3	46	0.2	23	0.1	19	4.3	589	0.2	23	2.9	392	92.0	12474	حمام
Toilet	100	13784	0.3	46	0.2	22	0.1	19	4.4	609	0.2	24	2.9	400	91.9	12664	مرحاض
Deir Al- Balah Governorate																	محافظة دير البلح
Kitchen	100	20158	0.3	65	0.4	74	0.2	34	4.5	904	0.2	44	2.9	587	91.5	18450	مطبخ
Bathroom	100	20138	0.3	66	0.4	75	0.2	35	4.5	898	0.2	43	2.9	585	91.5	18436	حمام
Toilet	100	20435	0.3	66	0.4	75	0.2	37	4.5	926	0.2	45	2.9	594	91.5	18692	مرحاض

جدول 60: الأسر الفلسطينية حسب حالة لجوء رب الأسرة وحياسة المسكن ونوع التجمع

Table 60: Palestinian Households by Refugee Status of Head of Household, Tenure of Housing Unit and Type of Locality

Refugee Status of Head of Household and Type of Locality	حياسة المسكن															حالة لجوء رب الأسرة ونوع التجمع	
	Tenure of Housing Unit																
	المجموع Total		غير مبين Not Stated		أخرى Other		مقابل عمل For Work		دون مقابل Without Payment		مستأجر مفروش Rented Furnished		مستأجر غير مفروش Rented Unfurnished		ملك Owned		
نسبة %	عدد No.	نسبة %	عدد No.	نسبة %	عدد No.	نسبة %	عدد No.	نسبة %	عدد No.	نسبة %	عدد No.	نسبة %	عدد No.	نسبة %	عدد No.		
Urban																	
Recorded Refugee	100	3936	0.4	15	1.4	54	0.4	15	5.5	215	0.3	12	3.8	152	88.2	3473	حاضر لاجئ مسجل
Not Recorded Refugee	100	88	-	-	3.4	3	-	-	11.4	10	2.3	2	9.1	8	73.8	65	لاجئ غير مسجل
Not Refugee	100	2217	0.7	15	0.3	7	0.2	4	4.3	95	0.3	7	1.3	28	92.9	2061	ليس لاجئا
Not Stated	100	23	-	-	-	-	-	-	4.4	1	4.3	1	4.3	1	87.0	20	غير مبين
Total	100	6264	0.5	30	1.0	64	0.3	19	5.1	321	0.4	22	3.0	189	89.7	5619	المجموع
Rural																	
Recorded Refugee	100	479	0.2	1	-	-	0.4	2	5.4	26	-	-	1.5	7	92.5	443	لاجئ مسجل
Not Recorded Refugee	100	16	-	-	-	-	-	-	6.3	1	-	-	-	-	93.7	15	لاجئ غير مسجل
Not Refugee	100	152	-	-	-	-	-	-	6.6	10	-	-	0.7	1	92.7	141	ليس لاجئا
Not Stated	100	6	-	-	-	-	-	-	33.3	2	-	-	-	-	66.7	4	غير مبين
Total	100	653	0.2	1	-	-	0.3	2	6.0	39	-	-	1.2	8	92.3	603	المجموع
Camps																	
Recorded Refugee	100	13275	0.4	50	0.2	24	0.1	18	4.4	586	0.2	24	2.8	373	91.9	12200	لاجئ مسجل
Not Recorded Refugee	100	128	0.8	1	-	-	-	-	5.5	7	-	-	14.1	18	79.6	102	لاجئ غير مسجل
Not Refugee	100	499	0.6	3	0.2	1	0.4	2	6.8	34	0.2	1	1.2	6	90.6	452	ليس لاجئا
Not Stated	100	41	-	-	-	-	-	-	2.4	1	-	-	2.4	1	95.2	39	غير مبين
Total	100	13943	0.4	54	0.2	25	0.1	20	4.5	628	0.2	25	2.9	398	91.7	12793	المجموع
Deir Al- Balah Governorate																	
Recorded Refugee	100	17690	0.4	66	0.4	78	0.2	35	4.7	827	0.2	36	3.0	532	91.1	16116	لاجئ مسجل
Not Recorded Refugee	100	232	0.4	1	1.3	3	-	-	7.8	18	0.9	2	11.2	26	78.4	182	لاجئ غير مسجل
Not Refugee	100	2868	0.6	18	0.3	8	0.2	6	4.8	139	0.3	8	1.2	35	92.6	2654	ليس لاجئا
Not Stated	100	70	-	-	-	-	-	-	5.7	4	1.4	1	2.9	2	90.0	63	غير مبين
Total	100	20860	0.4	85	0.4	89	0.2	41	4.7	988	0.2	47	2.9	595	91.2	19015	المجموع

جدول 61: الأسر حسب حجم الأسرة وحياسة المسكن ونوع التجمع

Table 61: Households by Household Size, Tenure of Housing Unit and Type of Locality

Household Size and Type of Locality	حياسة المسكن															حجم الأسرة ونوع التجمع	
	Tenure of Housing Unit																
	المجموع Total		غير مبين Not Stated		أخرى Other		مقابل عمل For Work		دون مقابل Without Payment		مستأجر مفروش Rented Furnished		مستأجر غير مفروش Rented Unfurnished		ملك Owned		
نسبة %	عدد No.	نسبة %	عدد No.	نسبة %	عدد No.	نسبة %	عدد No.	نسبة %	عدد No.	نسبة %	عدد No.	نسبة %	عدد No.	نسبة %	عدد No.		
Urban																	حضر
1	100	150	2.0	3	2.0	3	0.7	1	22.0	33	0.7	1	1.3	2	71.3	107	1
2	100	423	0.7	3	2.6	11	0.5	2	7.1	30	0.5	2	7.8	33	80.8	342	2
3	100	425	1.2	5	2.1	9	-	-	6.4	27	0.2	1	2.4	10	87.7	373	3
4	100	479	0.6	3	1.0	5	0.4	2	6.3	30	0.6	3	4.4	21	86.7	415	4
5	100	605	0.7	4	1.1	7	0.2	1	6.6	40	1.0	6	3.8	23	86.6	524	5
6	100	699	0.3	2	1.0	7	0.1	1	5.4	38	0.4	3	2.9	20	89.9	628	6
7	100	713	0.1	1	0.3	2	0.3	2	3.9	28	0.4	3	3.4	24	91.6	653	7
8	100	686	0.3	2	0.7	5	0.4	3	4.5	31	-	-	3.1	21	91.0	624	8
9+	100	2086	0.3	7	0.7	15	0.3	7	3.1	64	0.1	3	1.8	36	93.7	1954	+9
Total	100	6266	0.5	30	1.0	64	0.3	19	5.1	321	0.4	22	3.0	190	89.7	5620	المجموع
Rural																	ريف
1	100	23	-	-	-	-	-	-	21.7	5	-	-	-	-	78.3	18	1
2	100	47	-	-	-	-	-	-	2.1	1	-	-	2.1	1	95.8	45	2
3	100	49	-	-	-	-	-	-	6.1	3	-	-	-	-	93.9	46	3
4	100	50	-	-	-	-	-	-	2.0	1	-	-	2.0	1	96.0	48	4
5	100	66	1.5	1	-	-	-	-	4.5	3	-	-	3.0	2	91.0	60	5
6	100	97	-	-	-	-	-	-	6.2	6	-	-	2.1	2	91.7	89	6
7	100	63	-	-	-	-	-	-	9.5	6	-	-	-	-	90.5	57	7
8	100	55	-	-	-	-	-	-	5.5	3	-	-	-	-	94.5	52	8
9+	100	203	-	-	-	-	1.0	2	5.4	11	-	-	1.0	2	92.6	188	+9
Total	100	653	0.2	1	-	-	0.3	2	6.0	39	-	-	1.2	8	92.3	603	المجموع

جدول 61 (تابع): الأسر حسب حجم الأسرة وحياسة المسكن ونوع التجمع

Table 61 (Cont.): Households by Household Size, Tenure of Housing Unit and Type of Locality

Household Size and Type of Locality	حياسة المسكن															حجم الأسرة ونوع التجمع	
	Tenure of Housing Unit																
	المجموع Total		غير مبيّن Not Stated		أخرى Other		مقابل عمل For Work		دون مقابل Without Payment		مستأجر مفروش Rented Furnished		مستأجر غير مفروش Rented Unfurnished		ملك Owned		
نسبة %	عدد No.	نسبة %	عدد No.	نسبة %	عدد No.	نسبة %	عدد No.	نسبة %	عدد No.	نسبة %	عدد No.	نسبة %	عدد No.	نسبة %	عدد No.		
Camps																	
1	100	458	0.4	2	0.2	1	-	-	5.0	23	-	-	3.7	17	90.7	415	مخيمات 1
2	100	1077	0.6	7	0.1	1	0.2	2	6.6	71	0.3	3	4.5	48	87.7	945	2
3	100	1024	0.8	8	0.2	2	0.2	2	6.0	62	0.4	4	5.1	52	87.3	894	3
4	100	1236	0.9	11	0.1	1	0.2	2	6.6	82	0.5	6	4.4	54	87.3	1080	4
5	100	1441	0.4	6	0.2	3	0.3	5	6.1	87	0.2	3	4.4	64	88.4	1273	5
6	100	1579	0.6	9	0.2	3	0.3	4	5.0	79	0.1	1	3.2	52	90.6	1431	6
7	100	1532	0.1	2	0.3	4	0.1	1	4.6	70	0.1	2	2.2	34	92.6	1419	7
8	100	1466	0.2	3	0.1	2	0.1	1	3.1	45	0.1	2	2.1	31	94.3	1382	8
9+	100	4134	0.1	6	0.2	8	0.1	3	2.7	110	0.1	4	1.2	48	95.6	3955	+9
Total	100	13947	0.4	54	0.2	25	0.1	20	4.5	629	0.2	25	2.9	400	91.7	12794	المجموع
Deir Al- Balah Governorate																	محافظة دير البلح
1	100	631	0.8	5	0.6	4	0.2	1	9.7	61	0.2	1	3.0	19	85.5	540	1
2	100	1547	0.6	10	0.8	12	0.3	4	6.6	102	0.3	5	5.3	82	86.1	1332	2
3	100	1498	0.9	13	0.7	11	0.1	2	6.2	92	0.3	5	4.1	62	87.7	1313	3
4	100	1765	0.8	14	0.3	6	0.2	4	6.4	113	0.5	9	4.3	76	87.5	1543	4
5	100	2112	0.5	11	0.5	10	0.3	6	6.2	130	0.4	9	4.2	89	87.9	1857	5
6	100	2375	0.5	11	0.4	10	0.2	5	5.2	123	0.2	4	3.1	74	90.4	2148	6
7	100	2308	0.1	3	0.3	6	0.1	3	4.5	104	0.2	5	2.5	58	92.3	2129	7
8	100	2207	0.2	5	0.3	7	0.2	4	3.6	79	0.1	2	2.4	52	93.2	2058	8
9+	100	6423	0.2	13	0.4	23	0.2	12	2.9	185	0.1	7	1.3	86	94.9	6097	+9
Total	100	20866	0.4	85	0.4	89	0.2	41	4.7	989	0.2	47	2.9	598	91.2	19017	المجموع

جدول 62: الأسر حسب الحالة التعليمية لرب الأسرة وحياسة المسكن ونوع التجمع

Table 62: Households by Educational Status of Head of Household, Tenure of Housing Unit and Type of Locality

Educational Status of Head of Household and Type of Locality	حياسة المسكن															الحالة التعليمية لرب الأسرة ونوع التجمع	
	Tenure of Housing Unit																
	المجموع Total		غير مبيّن Not Stated		أخرى Other		مقابل عمل For Work		دون مقابل Without Payment		مستأجر مفروش Rented Furnished		مستأجر غير مفروش Rented Unfurnished		ملك Owned		
نسبة %	عدد No.	نسبة %	عدد No.	نسبة %	عدد No.	نسبة %	عدد No.	نسبة %	عدد No.	نسبة %	عدد No.	نسبة %	عدد No.	نسبة %	عدد No.		
Urban																	حضر
Illiterate	100	1029	0.7	7	1.0	10	0.5	5	8.4	87	0.3	3	3.4	35	85.7	882	أمي
Read & Write only	100	541	0.9	5	1.7	9	0.4	2	5.1	28	0.4	2	2.6	14	88.9	481	ملم
Elementary	100	1037	0.2	2	0.8	8	0.5	5	5.2	54	0.4	4	2.0	21	90.9	943	ابتدائي
Preparatory	100	1212	0.5	6	1.2	15	0.5	6	4.9	59	0.4	5	3.5	43	89.0	1078	اعدادي
Secondary	100	1156	0.6	7	0.9	10	-	-	3.9	45	0.2	2	2.8	33	91.6	1059	ثانوي
Associated Diploma	100	548	0.2	1	0.9	5	-	-	4.0	22	0.7	4	3.7	20	90.5	496	دبلوم متوسط
Bachelor and Above	100	741	0.3	2	0.9	7	0.1	1	3.5	26	0.3	2	3.2	24	91.7	679	بكالوريوس فأعلى
Not Stated	100	2	-	-	-	-	-	-	-	-	-	-	-	-	100	2	غير مبيّن
Total	100	6266	0.5	30	1.0	64	0.3	19	5.1	321	0.4	22	3.0	190	89.7	5620	المجموع
Rural																	ريف
Illiterate	100	164	-	-	-	-	0.6	1	10.4	17	-	-	1.8	3	87.2	143	أمي
Read & Write only	100	77	-	-	-	-	1.3	1	1.3	1	-	-	2.6	2	94.8	73	ملم
Elementary	100	106	-	-	-	-	-	-	4.7	5	-	-	-	-	95.3	101	ابتدائي
Preparatory	100	122	0.8	1	-	-	-	-	5.7	7	-	-	-	-	93.5	114	اعدادي
Secondary	100	88	-	-	-	-	-	-	4.5	4	-	-	2.3	2	93.2	82	ثانوي
Associated Diploma	100	43	-	-	-	-	-	-	4.7	2	-	-	-	-	95.3	41	دبلوم متوسط
Bachelor and Above	100	53	-	-	-	-	-	-	5.7	3	-	-	1.9	1	92.4	49	بكالوريوس فأعلى
Not Stated	-	-	-	-	-	-	-	-	-	-	-	-	-	-	-	-	غير مبيّن
Total	100	653	0.2	1	-	-	0.3	2	6.0	39	-	-	1.2	8	92.3	603	المجموع

جدول 62 (تابع): الأسر حسب الحالة التعليمية لرب الأسرة وحياسة المسكن ونوع التجمع

Table 62 (Cont.): Households by Educational Status of Head of Household, Tenure of Housing Unit and Type of Locality

Educational Status of Head of Household and Type of Locality	حياسة المسكن															الحالة التعليمية لرب الأسرة ونوع التجمع	
	Tenure of Housing Unit																
	المجموع Total		غير مبين Not Stated		أخرى Other		مقابل عمل For Work		دون مقابل Without Payment		مستأجر مفروش Rented Furnished		مستأجر غير مفروش Rented Unfurnished		ملك Owned		
نسبة %	عدد No.	نسبة %	عدد No.	نسبة %	عدد No.	نسبة %	عدد No.	نسبة %	عدد No.	نسبة %	عدد No.	نسبة %	عدد No.	نسبة %	عدد No.		
Camps																	مخيمات
Illiterate	100	2051	0.2	5	0.4	8	0.1	2	5.1	105	0.2	4	3.0	61	91.0	1866	أمي
Read & Write only	100	1321	0.5	6	0.2	3	0.2	2	5.1	68	0.2	3	3.4	45	90.4	1194	ملم
Elementary	100	2358	0.4	10	0.2	4	0.2	4	4.8	114	0.3	7	2.9	69	91.2	2150	ابتدائي
Preparatory	100	2904	0.3	9	0.1	4	0.1	2	4.3	125	0.2	7	2.9	83	92.1	2674	اعدادي
Secondary	100	2582	0.6	15	0.2	4	0.2	4	3.6	94	0.1	2	2.9	76	92.4	2387	ثانوي
Associated Diploma	100	1245	0.5	6	0.1	1	0.2	2	5.0	63	0.2	2	2.6	33	91.4	1138	دبلوم متوسط
Bachelor and Above	100	1464	0.2	3	-	-	0.3	4	4.1	60	-	-	2.3	33	93.1	1364	بكالوريوس فأعلى
Not Stated	100	22	-	-	4.5	1	-	-	-	-	-	-	-	-	95.5	21	غير مبين
Total	100	13947	0.4	54	0.2	25	0.1	20	4.5	629	0.2	25	2.9	400	91.7	12794	المجموع
Deir Al- Balah Governorate																	محافظة دير البلح
Illiterate	100	3244	0.4	12	0.6	18	0.2	8	6.4	209	0.2	7	3.1	99	89.1	2891	أمي
Read & Write only	100	1939	0.6	11	0.6	12	0.3	5	5.0	97	0.3	5	3.1	61	90.1	1748	ملم
Elementary	100	3501	0.3	12	0.3	12	0.3	9	4.9	173	0.3	11	2.6	90	91.3	3194	ابتدائي
Preparatory	100	4238	0.4	16	0.4	19	0.2	8	4.5	191	0.3	12	3.0	126	91.2	3866	اعدادي
Secondary	100	3826	0.6	22	0.4	14	0.1	4	3.7	143	0.1	4	2.9	111	92.2	3528	ثانوي
Associated Diploma	100	1836	0.4	7	0.3	6	0.1	2	4.7	87	0.3	6	2.9	53	91.3	1675	دبلوم متوسط
Bachelor and Above	100	2258	0.2	5	0.3	7	0.2	5	3.9	89	0.1	2	2.6	58	92.7	2092	بكالوريوس فأعلى
Not Stated	100	24	-	-	4.2	1	-	-	-	-	-	-	-	-	95.8	23	غير مبين
Total	100	20866	0.4	85	0.4	89	0.2	41	4.7	989	0.2	47	2.9	598	91.2	19017	المجموع

جدول 63: الأسر حسب المهنة الرئيسية لرب الأسرة وحياسة المسكن ونوع التجمع

Table 63: Households by Main Occupation of Head of Household, Tenure of Housing Unit and Type of Locality

Main Occupation of Head of Household and Type of Locality	Tenure of Housing Unit										حياسة المسكن						المهنة الرئيسية لرب الأسرة ونوع التجمع
	المجموع		غير مبيّن		أخرى		مقابل عمل		دون مقابل		مستأجر مفروش		مستأجر غير مفروش		ملك		
	نسبة	عدد	نسبة	عدد	نسبة	عدد	نسبة	عدد	نسبة	عدد	نسبة	عدد	نسبة	عدد	نسبة	عدد	
%	No.	%	No.	%	No.	%	No.	%	No.	%	No.	%	No.	%	No.		
Urban																	
Legislators and Managers	100	99	1.0	1	-	-	-	-	3.0	3	-	-	3.0	3	93.0	92	المشروع وموظفو الإدارة العليا
Professionals	100	392	-	-	-	-	-	-	5.3	21	0.3	1	3.3	13	91.1	357	المتخصصون
Technicians and Associate Professionals	100	294	-	-	-	-	-	-	3.4	10	-	-	3.1	9	93.5	275	الفنيون والمتخصصون المساعدون
Clerks	100	141	1.4	2	1.4	2	-	-	3.6	5	0.7	1	2.1	3	90.8	128	الكتابة
Services and Sales Workers	100	938	0.4	4	1.4	13	0.1	1	4.2	40	1.3	12	9.0	84	83.6	784	العاملون في الخدمات والباعة في المحلات التجارية والأسواق
Skilled Agricultural and Fishing Workers	100	438	0.5	2	-	-	0.5	2	2.7	12	-	-	1.1	5	95.2	417	العمال في الزراعة وصيد الأسماك
Crafts and Related Workers	100	498	0.6	3	1.4	7	-	-	4.8	24	0.4	2	2.2	11	90.6	451	العاملون في الحرف
Plant and Machine Operators	100	361	0.3	1	2.0	7	-	-	4.4	16	-	-	4.4	16	88.9	321	مشغلوا الآلات ومجموعها
Elementary Occupation	100	1750	0.6	11	0.9	16	0.5	9	5.7	100	0.2	4	1.3	22	90.8	1588	المهن الأولية
Not Stated	100	29	-	-	-	-	-	-	3.4	1	-	-	10.4	3	86.2	25	غير مبيّن
Total	100	4940	0.5	24	0.9	45	0.2	12	4.7	232	0.4	20	3.4	169	89.9	4438	المجموع
Rural																	
Legislators and Managers	100	5	-	-	-	-	-	-	-	-	-	-	-	-	100	5	المشروع وموظفو الإدارة العليا
Professionals	100	28	-	-	-	-	-	-	3.6	1	-	-	-	-	96.4	27	المتخصصون
Technicians and Associate Professionals	100	14	-	-	-	-	-	-	-	-	-	-	7.1	1	92.9	13	الفنيون والمتخصصون المساعدون
Clerks	100	11	-	-	-	-	-	-	9.1	1	-	-	-	-	90.9	10	الكتابة
Services and Sales Workers	100	47	-	-	-	-	-	-	6.4	3	-	-	6.4	3	87.2	41	العاملون في الخدمات والباعة في المحلات التجارية والأسواق
Skilled Agricultural and Fishing Workers	100	124	-	-	-	-	0.8	1	3.2	4	-	-	-	-	96.0	119	العمال في الزراعة وصيد الأسماك
Crafts and Related Workers	100	47	-	-	-	-	-	-	-	-	-	-	4.3	2	95.7	45	العاملون في الحرف
Plant and Machine Operators	100	13	-	-	-	-	-	-	7.7	1	-	-	-	-	92.3	12	مشغلوا الآلات ومجموعها
Elementary Occupation	100	168	-	-	-	-	0.6	1	8.9	15	-	-	0.6	1	89.9	151	المهن الأولية
Not Stated	100	3	-	-	-	-	-	-	-	-	-	-	-	-	100	3	غير مبيّن
Total	100	460	-	-	-	-	0.4	2	5.5	25	-	-	1.5	7	92.6	426	المجموع

جدول 63 (تابع): الأسر حسب المهنة الرئيسية لرب الأسرة وحياسة المسكن ونوع التجمع

Table 63 (Cont.): Households by Main Occupation of Head of Household, Tenure of Housing Unit and Type of Locality

Main Occupation of Head of Household and Type of Locality	حياسة المسكن														المهنة الرئيسية لرب الأسرة ونوع التجمع		
	المجموع Total		غير مبيّن Not Stated		أخرى Other		مقابل عمل For Work		دون مقابل Without Payment		مستأجر مفروش Rented Furnished		مستأجر غير مفروش Rented Unfurnished			ملك Owned	
	نسبة %	عدد No.	نسبة %	عدد No.	نسبة %	عدد No.	نسبة %	عدد No.	نسبة %	عدد No.	نسبة %	عدد No.	نسبة %	عدد No.		نسبة %	عدد No.
Camps																	مخيمات
Legislators and Managers	100	206	-	-	0.5	1	-	-	4.8	10	-	-	4.4	9	90.3	186	المشروع وموظفو الإدارة العليا
Professionals	100	830	0.4	3	-	-	0.2	2	5.5	46	0.4	3	3.7	31	89.8	745	المتخصصون
Technicians and Associate Professionals	100	735	0.3	2	-	-	-	-	5.5	40	0.1	1	3.5	26	90.6	666	الفنيون والمتخصصون المساعدون
Clerks	100	303	0.7	2	-	-	-	-	4.3	13	0.3	1	4.6	14	90.1	273	الكتابة
Services and Sales Workers	100	2206	0.5	12	0.1	2	0.1	3	5.3	118	0.4	8	7.8	172	85.8	1891	العاملون في الخدمات والباعة في المحلات التجارية والأسواق
Skilled Agricultural and Fishing Workers	100	216	-	-	-	-	0.5	1	2.8	6	0.5	1	-	-	96.2	208	العمال في الزراعة وصيد الأسماك
Crafts and Related Workers	100	1863	0.2	3	0.3	5	0.1	2	4.8	89	0.2	3	2.0	38	92.4	1723	العاملون في الحرف
Plant and Machine Operators	100	915	0.2	2	0.4	4	-	-	4.5	41	-	-	1.4	13	93.5	855	مشغلو الآلات ومجموعها
Elementary Occupation	100	3270	0.5	16	0.2	7	0.2	5	4.6	149	0.2	7	1.7	57	92.6	3029	المهن الأولية
Not Stated	100	40	-	-	-	-	-	-	2.5	1	-	-	2.5	1	95.0	38	غير مبيّن
Total	100	10584	0.4	40	0.2	19	0.1	13	4.8	513	0.2	24	3.4	361	90.9	9614	المجموع
Deir Al- Balah Governorate																	محافظة دير البلح
Legislators and Managers	100	310	0.3	1	0.3	1	-	-	4.2	13	-	-	3.9	12	91.3	283	المشروع وموظفو الإدارة العليا
Professionals	100	1250	0.2	3	-	-	0.2	2	5.5	68	0.3	4	3.5	44	90.3	1129	المتخصصون
Technicians and Associate Professionals	100	1043	0.2	2	-	-	-	-	4.8	50	0.1	1	3.5	36	91.4	954	الفنيون والمتخصصون المساعدون
Clerks	100	455	0.9	4	0.4	2	-	-	4.2	19	0.4	2	3.7	17	90.4	411	الكتابة
Services and Sales Workers	100	3191	0.5	16	0.5	15	0.1	4	5.1	161	0.6	20	8.1	259	85.1	2716	العاملون في الخدمات والباعة في المحلات التجارية والأسواق
Skilled Agricultural and Fishing Workers	100	778	0.3	2	-	-	0.5	4	2.8	22	0.1	1	0.6	5	95.7	744	العمال في الزراعة وصيد الأسماك
Crafts and Related Workers	100	2408	0.2	6	0.5	12	0.1	2	4.7	113	0.2	5	2.1	51	92.2	2219	العاملون في الحرف
Plant and Machine Operators	100	1289	0.2	3	0.9	11	-	-	4.5	58	-	-	2.2	29	92.2	1188	مشغلو الآلات ومجموعها
Elementary Occupation	100	5188	0.5	27	0.4	23	0.3	15	5.1	264	0.2	11	1.5	80	92.0	4768	المهن الأولية
Not Stated	100	72	-	-	-	-	-	-	2.8	2	-	-	5.6	4	91.6	66	غير مبيّن
Total	100	15984	0.4	64	0.4	64	0.2	27	4.8	770	0.3	44	3.4	537	90.5	14478	المجموع

جدول 64: الأسر حسب عدد الأفراد المشتغلين في الأسرة وحياسة المسكن ونوع التجمع

Table 64: Households by Number of Employed Members per Household, Tenure of Housing Unit and Type of Locality

Number of Employed Members per Household and Type of Locality	حياسة المسكن															عدد الأفراد المشتغلين في الأسرة ونوع التجمع	
	Tenure of Housing Unit																
	المجموع Total		غير مبيّن Not Stated		أخرى Other		مقابل عمل For Work		دون مقابل Without Payment		مستأجر مفروش Rented Furnished		مستأجر غير مفروش Rented Unfurnished		ملك Owned		
	نسبة %	عدد No.	نسبة %	عدد No.	نسبة %	عدد No.	نسبة %	عدد No.	نسبة %	عدد No.	نسبة %	عدد No.	نسبة %	عدد No.	نسبة %		عدد No.
Urban																حضر	
0	100	1473	0.8	12	1.7	25	0.3	5	7.8	115	0.1	1	1.4	20	87.9	1295	0
1	100	3524	0.5	16	1.0	37	0.3	9	4.9	174	0.4	13	3.4	120	89.5	3155	1
2	100	887	0.1	1	0.1	1	0.2	2	3.0	27	0.5	4	3.7	33	92.4	819	2
3	100	256	0.4	1	0.4	1	0.8	2	1.2	3	0.8	2	5.4	14	91.0	233	3
4	100	99	_	_	_	_	1.0	1	2.0	2	2.0	2	3.0	3	92.0	91	4
5+	100	27	_	_	_	_	_	_	_	_	_	_	_	_	100	27	+5
Total	100	6266	0.5	30	1.0	64	0.3	19	5.1	321	0.4	22	3.0	190	89.7	5620	المجموع
Rural																ريف	
0	100	219	0.5	1	_	_	_	_	5.0	11	_	_	0.5	1	94.0	206	0
1	100	327	_	_	_	_	_	_	4.9	16	_	_	0.9	3	94.2	308	1
2	100	77	_	_	_	_	1.3	1	9.1	7	_	_	2.6	2	87.0	67	2
3	100	22	_	_	_	_	4.5	1	18.2	4	_	_	9.1	2	68.2	15	3
4	100	6	_	_	_	_	_	_	16.7	1	_	_	_	_	83.3	5	4
5+	100	2	_	_	_	_	_	_	_	_	_	_	_	_	100	2	+5
Total	100	653	0.2	1	_	_	0.3	2	6.0	39	_	_	1.2	8	92.3	603	المجموع

جدول 64 (تابع): الأسر حسب عدد الأفراد المشتغلين في الأسرة وحياسة المسكن ونوع التجمع

Table 64 (Cont.): Households by Number of Employed Members per Household, Tenure of Housing Unit and Type of Locality

Number of Employed Members per Household and Type of Locality	حياسة المسكن															عدد الأفراد المشتغلين في الأسرة ونوع التجمع	
	Tenure of Housing Unit																
	المجموع Total		غير مبين Not Stated		أخرى Other		مقابل عمل For Work		دون مقابل Without Payment		مستأجر مفروش Rented Furnished		مستأجر غير مفروش Rented Unfurnished		ملك Owned		
	نسبة %	عدد No.	نسبة %	عدد No.	نسبة %	عدد No.	نسبة %	عدد No.	نسبة %	عدد No.	نسبة %	عدد No.	نسبة %	عدد No.	نسبة %		عدد No.
Camps																مخيمات	
0	100	3590	0.4	16	0.3	10	0.3	10	4.6	166	0.0	1	1.4	51	93.0	3336	0
1	100	7839	0.4	29	0.2	13	0.1	9	5.0	391	0.3	20	3.4	272	90.6	7105	1
2	100	1840	0.5	9	0.1	2	0.1	1	3.0	55	0.2	4	3.2	59	92.9	1710	2
3	100	486	-	-	-	-	-	-	2.1	10	-	-	2.9	14	95.0	462	3
4	100	148	-	-	-	-	-	-	4.1	6	-	-	2.0	3	93.9	139	4
5+	100	44	-	-	-	-	-	-	2.3	1	-	-	2.3	1	95.4	42	+5
Total	100	13947	0.4	54	0.2	25	0.1	20	4.5	629	0.2	25	2.9	400	91.7	12794	المجموع
Deir Al- Balah Governorate																محافظة دير البلح	
0	100	5282	0.5	29	0.7	35	0.3	15	5.5	292	0.0	2	1.4	72	91.6	4837	0
1	100	11690	0.4	45	0.4	50	0.2	18	5.0	581	0.3	33	3.3	395	90.4	10568	1
2	100	2804	0.4	10	0.1	3	0.1	4	3.2	89	0.3	8	3.4	94	92.5	2596	2
3	100	764	0.1	1	0.1	1	0.4	3	2.2	17	0.3	2	3.9	30	93.0	710	3
4	100	253	-	-	-	-	0.4	1	3.5	9	0.8	2	2.4	6	92.9	235	4
5+	100	73	-	-	-	-	-	-	1.4	1	-	-	1.4	1	97.2	71	+5
Total	100	20866	0.4	85	0.4	89	0.2	41	4.7	989	0.2	47	2.9	598	91.2	19017	المجموع

جدول 65: المساكن حسب مادة البناء للجدران الخارجية ونوع التجمع

Table 65: Housing Units by Construction Material of External Walls and Type of Locality

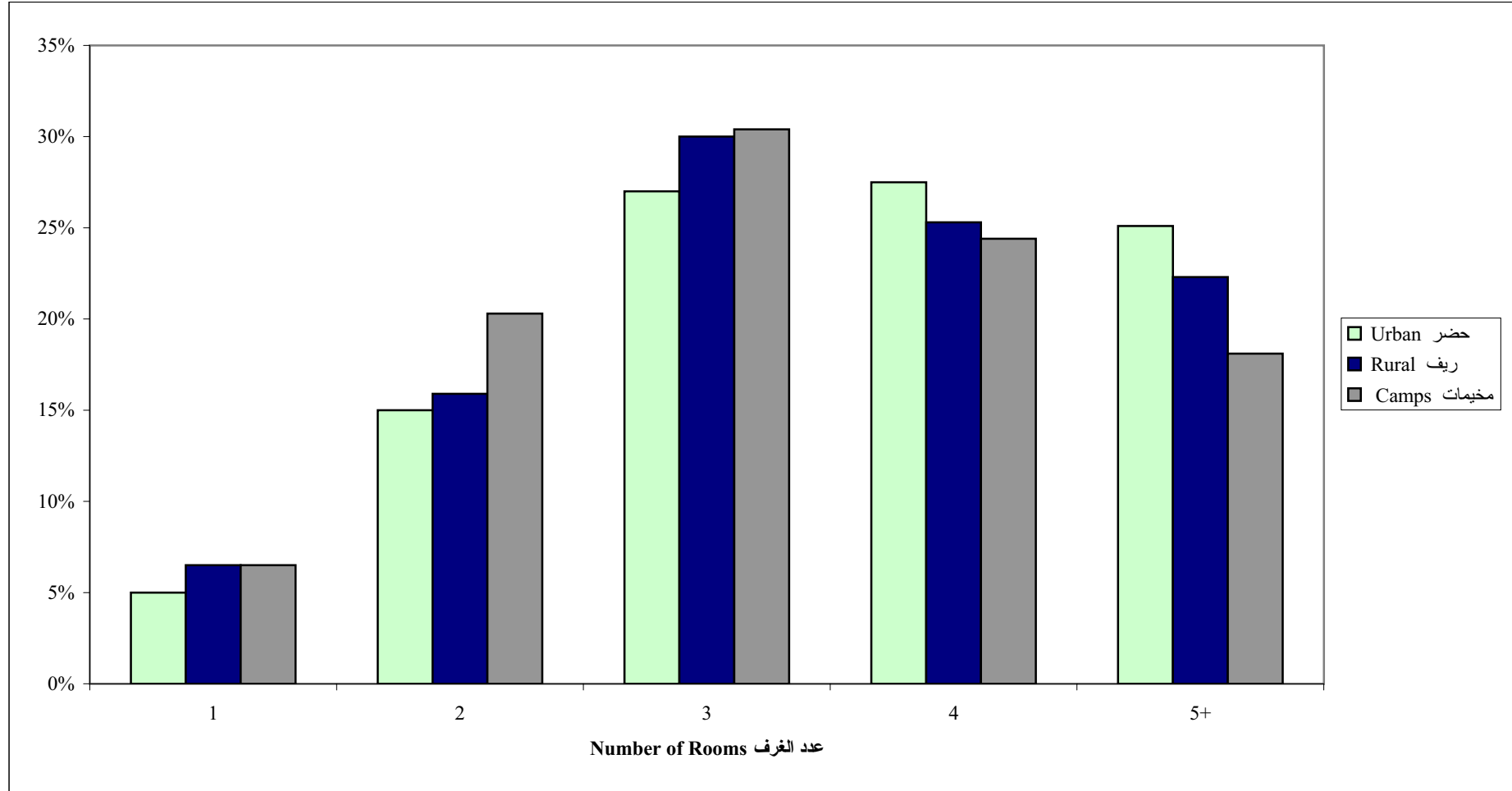
Type of Locality	مادة البناء للجدران الخارجية																	نوع التجمع	
	Construction Material of External Walls																		
	المجموع Total		غير مبين Not Stated		أخرى Other		حجر قديم Old Stone		لين طيني Adobe Clay		طوب اسمنتي Cement Block		اسمنت مسلح Concrete		حجر واسمنت Stone and Concrete		حجر نظيف Cleaned Stone		
نسبة %	عدد No.	نسبة %	عدد No.	نسبة %	عدد No.	نسبة %	عدد No.	نسبة %	عدد No.	نسبة %	عدد No.	نسبة %	عدد No.	نسبة %	عدد No.	نسبة %	عدد No.		
Urban	100	6376	-	-	0.9	60	0.2	15	0.2	11	97.7	6224	-	-	0.0	3	1.0	63	حضر
Rural	100	725	-	-	2.9	21	2.1	15	-	-	94.8	687	-	-	0.1	1	0.1	1	ريف
Camps	100	13337	0.0	2	0.2	24	0.5	66	0.1	7	96.2	12841	0.1	8	2.5	334	0.4	55	مخيمات
Deir Al- Balah Governorate	100	20438	0.0	2	0.5	105	0.5	96	0.1	18	96.6	19752	0.0	8	1.7	338	0.6	119	محافظة دير البلح

Note: Housing Units includes housing units counted during the period of 30/10/1997 - 23/11/1997.

ملاحظة: المساكن تشمل المساكن التي تم عدّها في الفترة من 1997/10/30 - 1997/11/23.

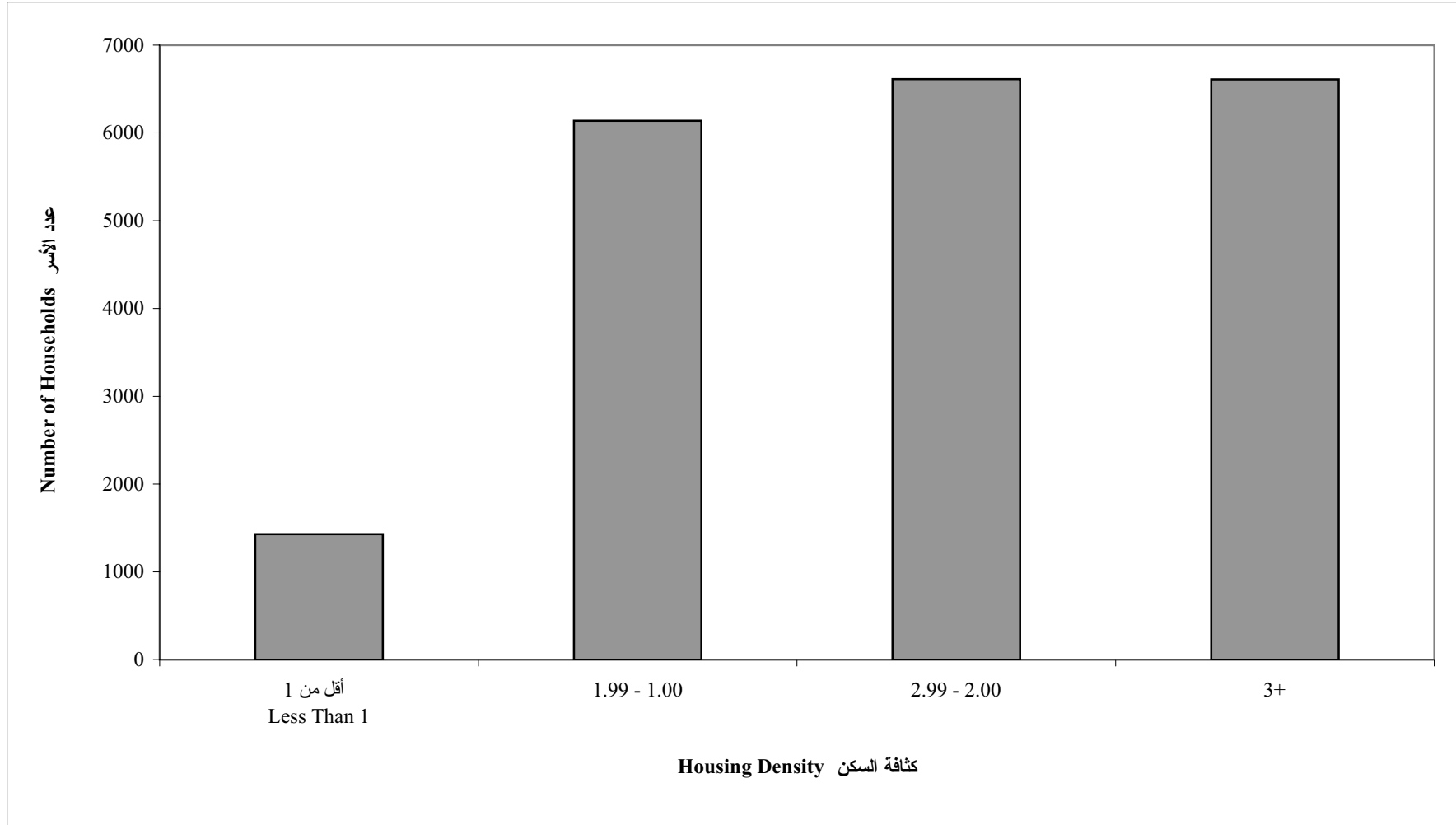
شكل 1: النسبة المئوية للمساكن المأهولة حسب عدد الغرف في المسكن ونوع التجمع

Figure 1: Percentage of Occupied Housing Units by Number of Rooms in Housing Unit and Type of Locality



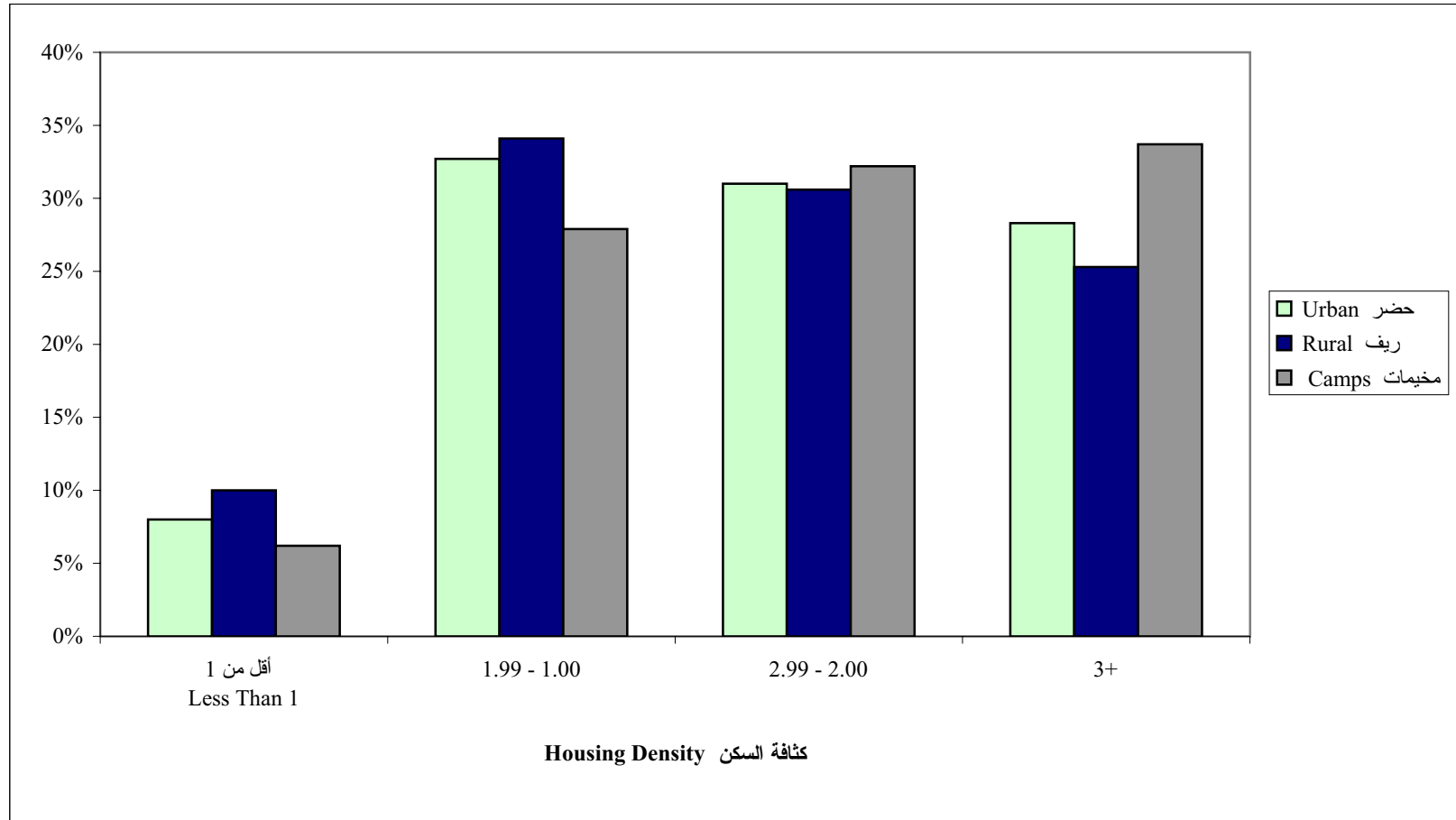
شكل 2: الأسر حسب كثافة السكن

Figure 2: Households by Housing Density



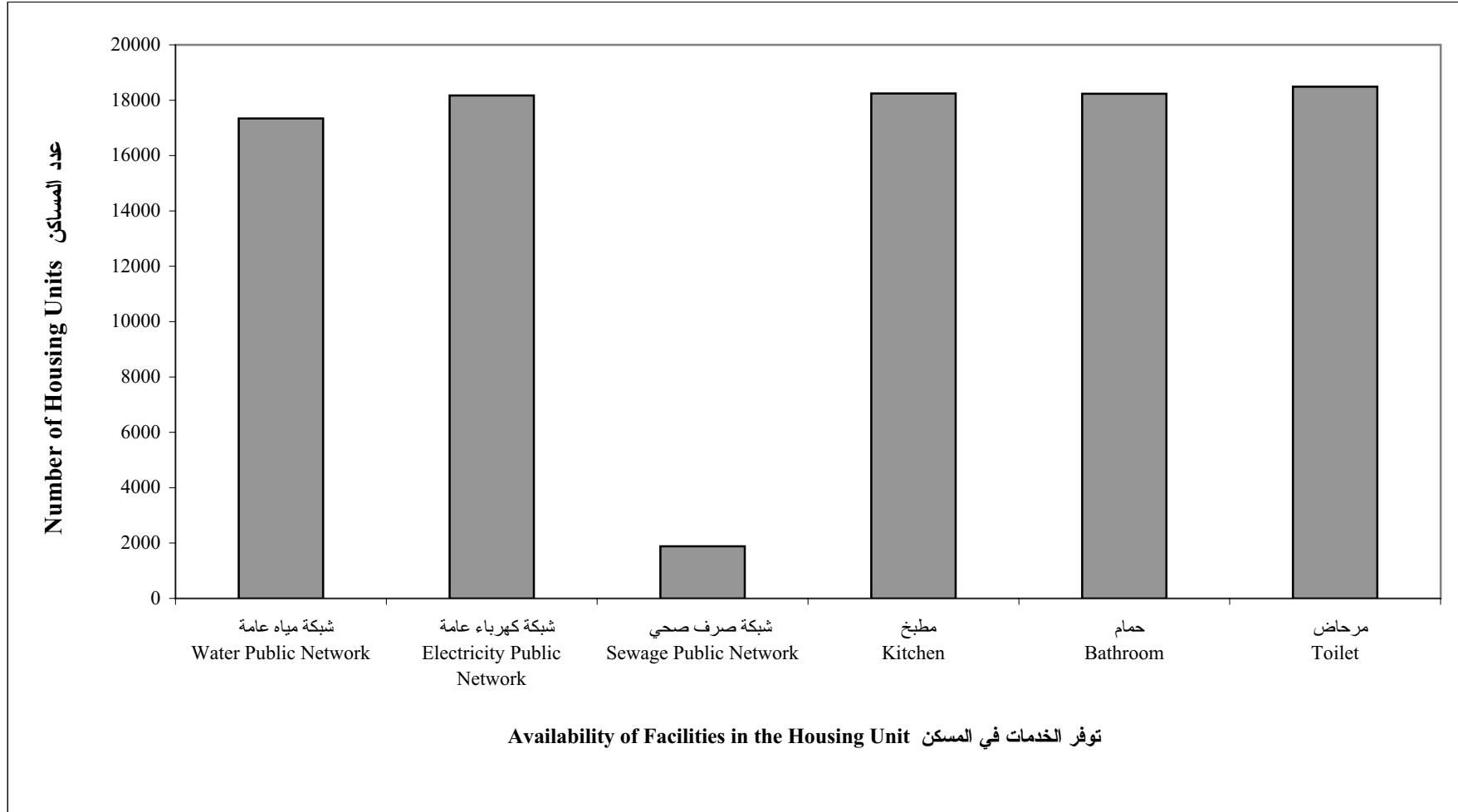
شكل 3: النسبة المئوية للأسر حسب كثافة السكن ونوع التجمع

Figure 3: Percentage of Households by Housing Density and Type of Locality



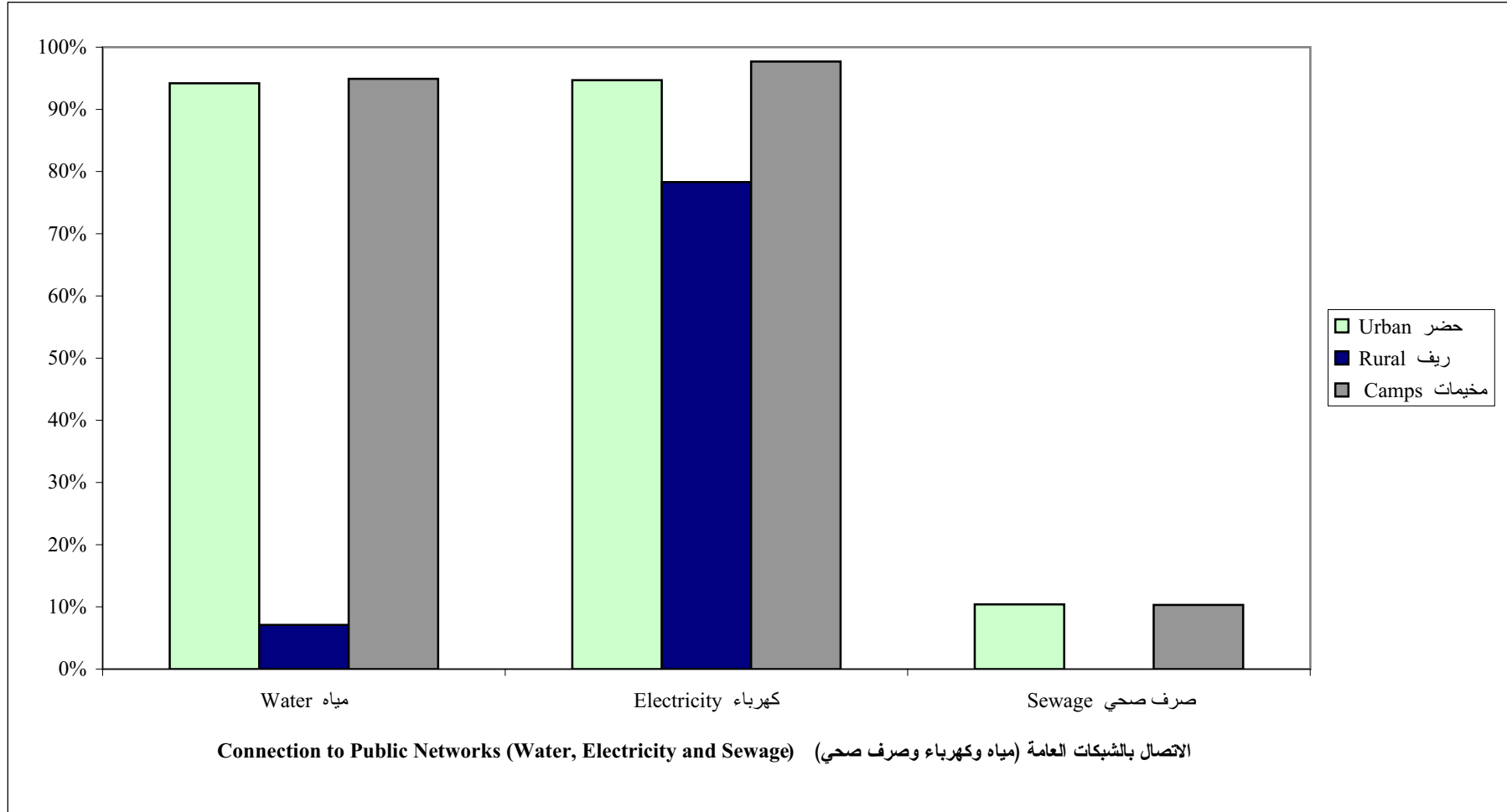
شكل 4: المساكن المأهولة حسب توفر الخدمات في المسكن

Figure 4: Occupied Housing Units by Availability of Facilities in the Housing Unit



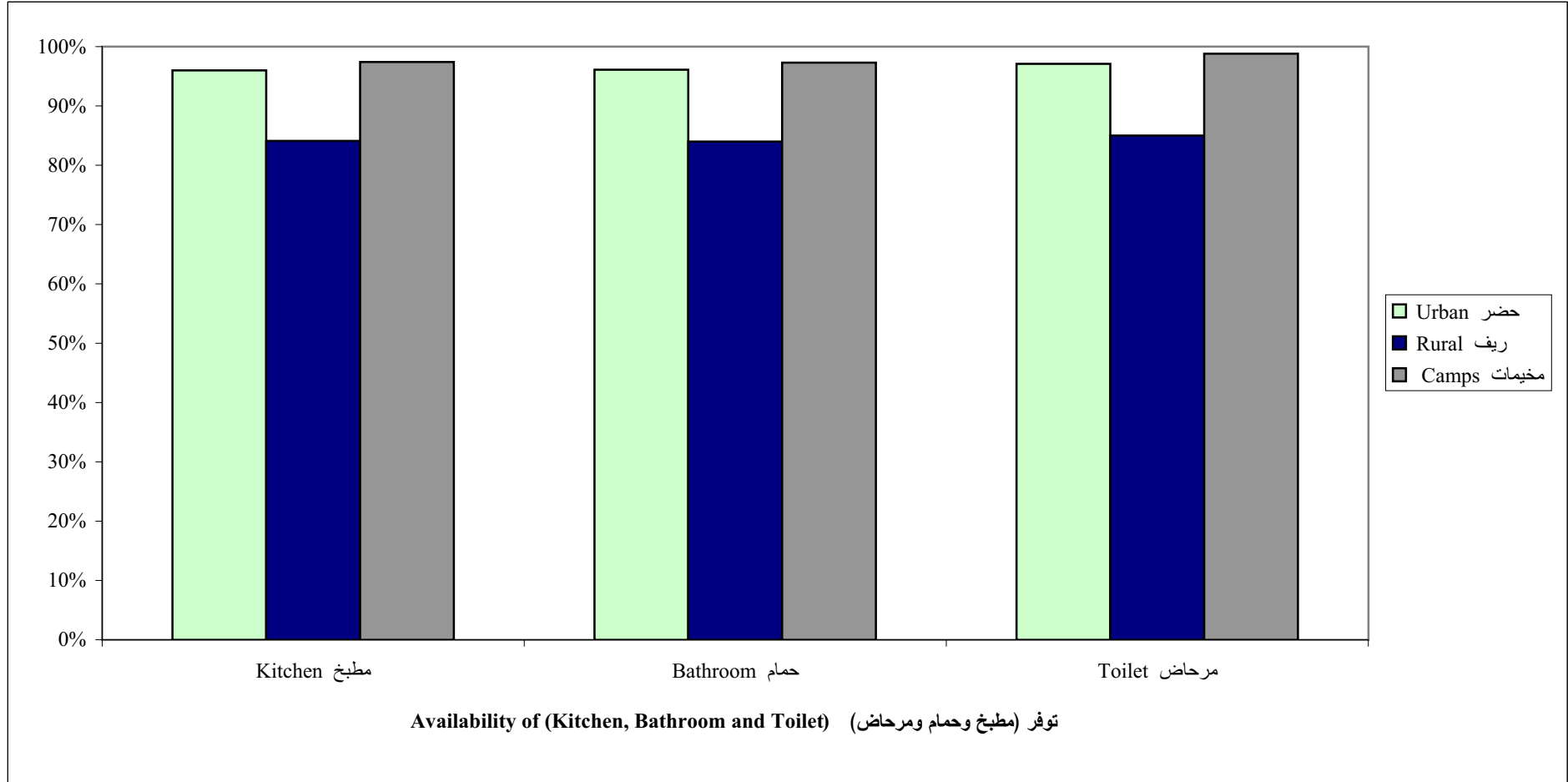
شكل 5: النسبة المئوية للمساكن المأهولة حسب الاتصال بالشبكات العامة (مياه وكهرباء وصرف صحي) ونوع التجمع

Figure 5: Percentage of Occupied Housing Units by Connection to Public Networks (Water, Electricity and Sewage) and Type of Locality



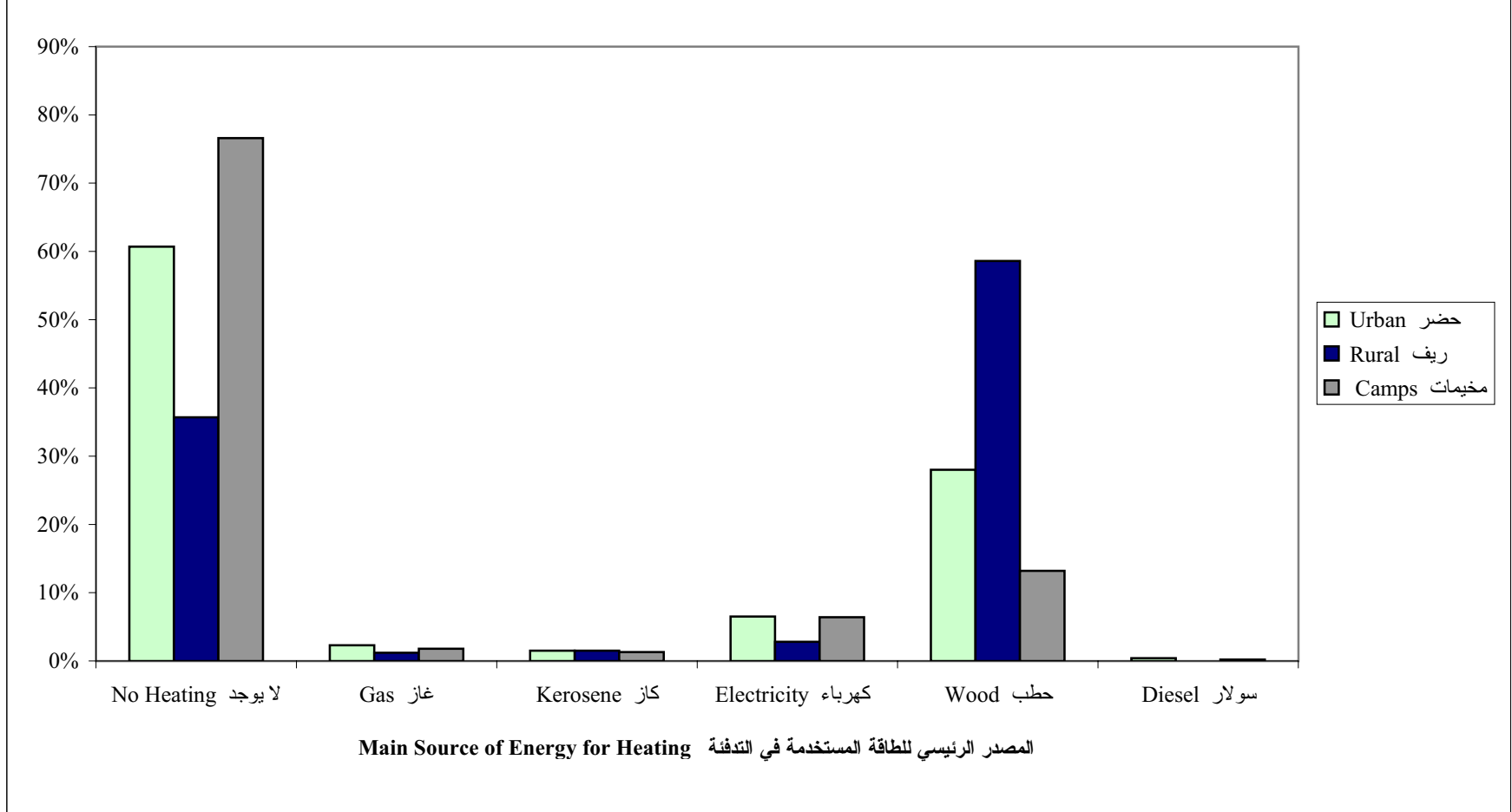
شكل 6: النسبة المئوية للمساكن المأهولة حسب توفر (مطبخ وحمام ومرحاض) ونوع التجمع

Figure 6: Percentage of Occupied Housing Units by Availability of (Kitchen, Bathroom and Toilet) and Type of Locality



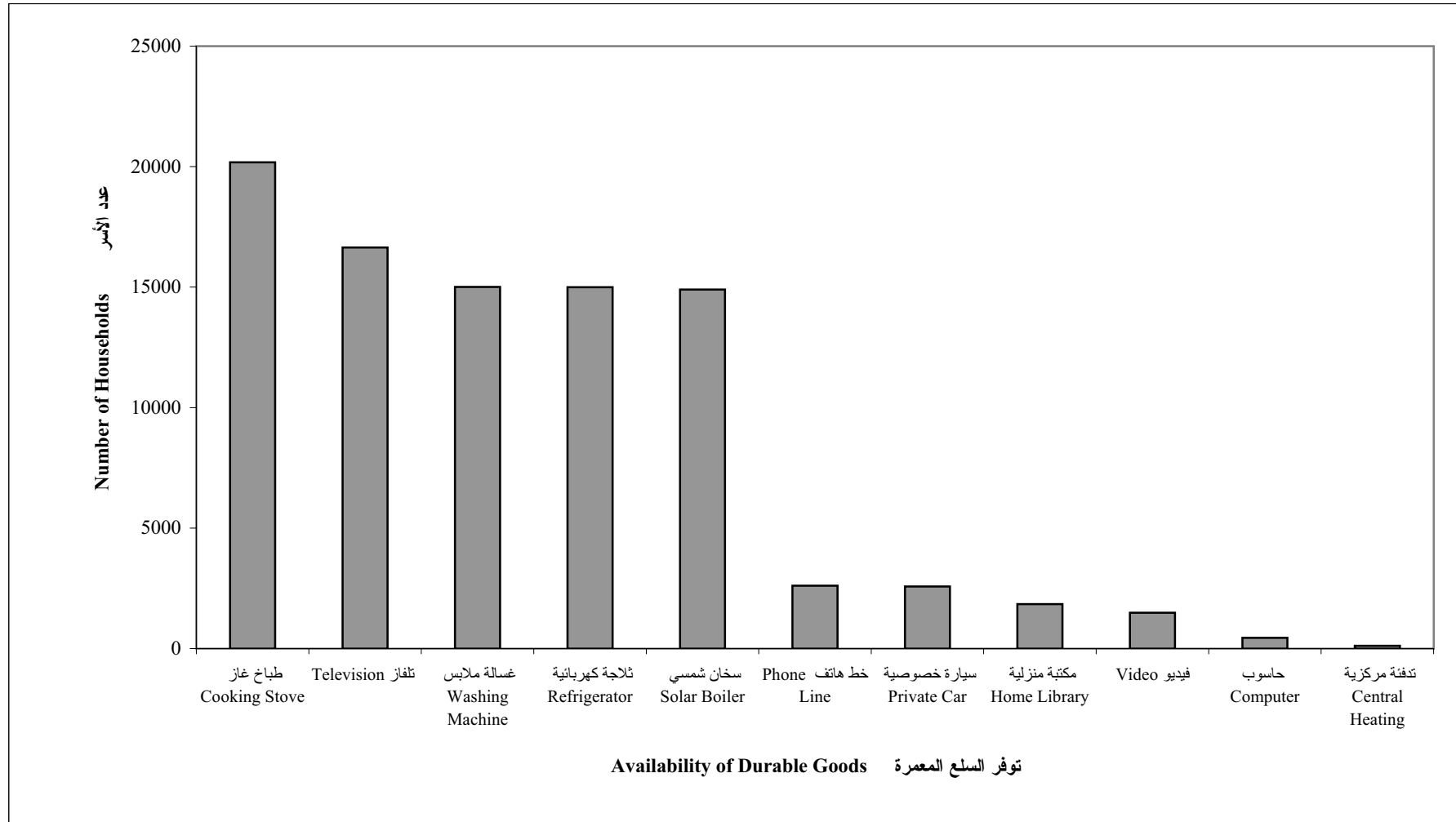
شكل 7: النسبة المئوية للأسر حسب المصدر الرئيسي للطاقة المستخدمة في التدفئة ونوع التجمع

Figure 7: Percentage of Households by Main Source of Energy for Heating and Type of Locality



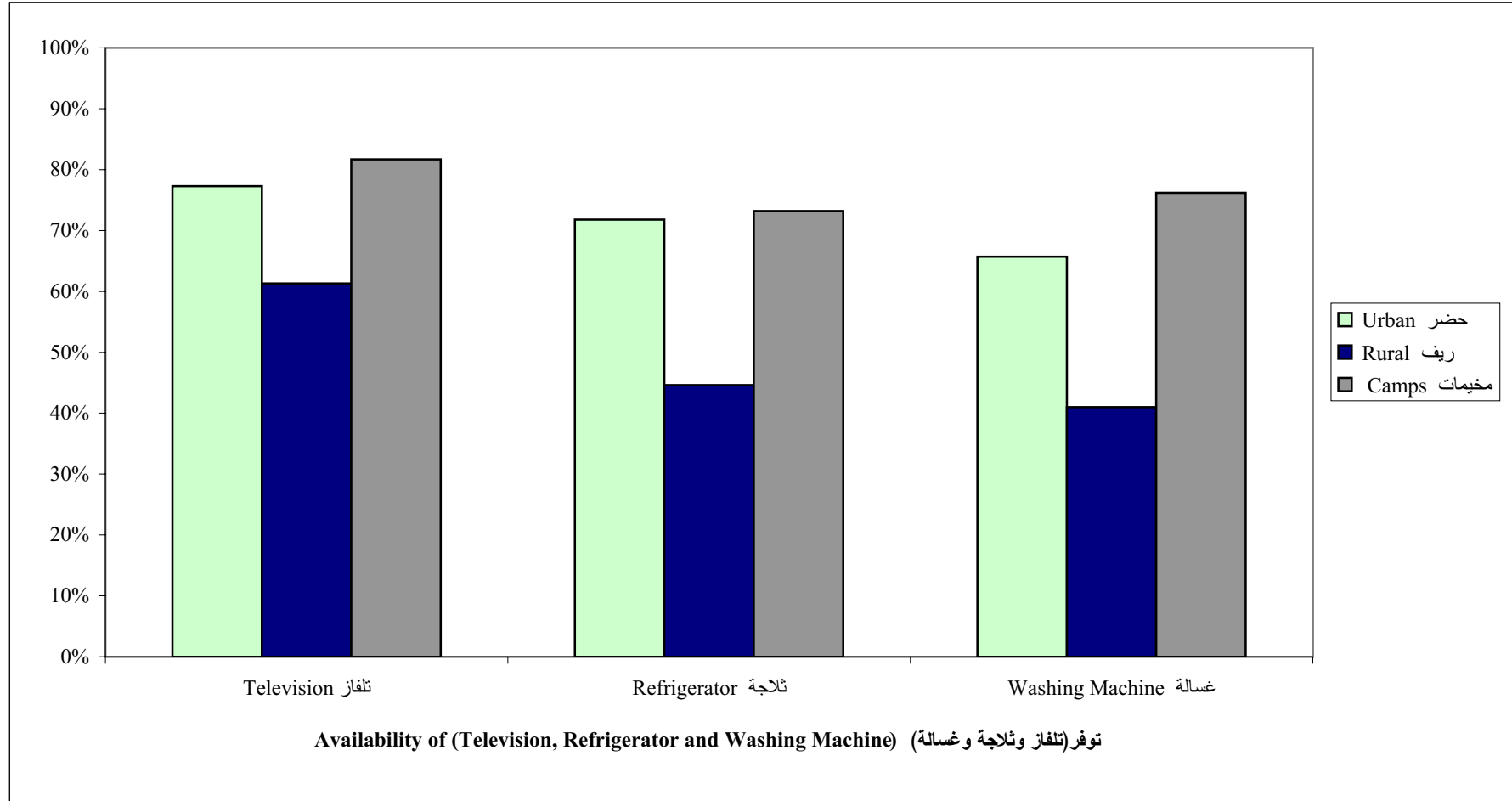
شكل 8: الأسر حسب توفر السلع المعمرة

Figure 8: Households by Availability of Durable Goods



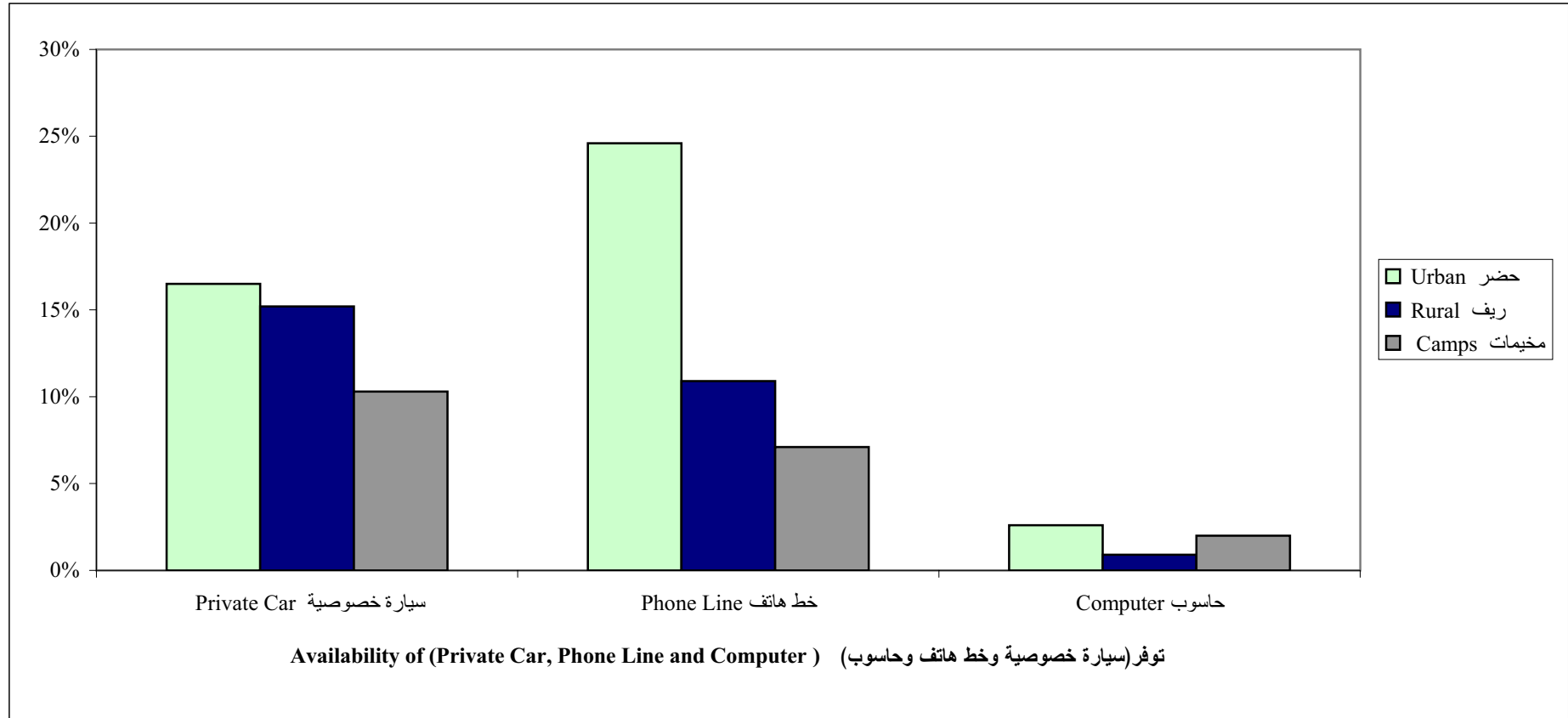
شكل 9: النسبة المئوية للأسر حسب توفر (تلفاز وثلاجة وغسالة) ونوع التجمع

Figure 9: Percentage of Households by Availability of (Television, Refrigerator and Washing Machine) and Type of Locality



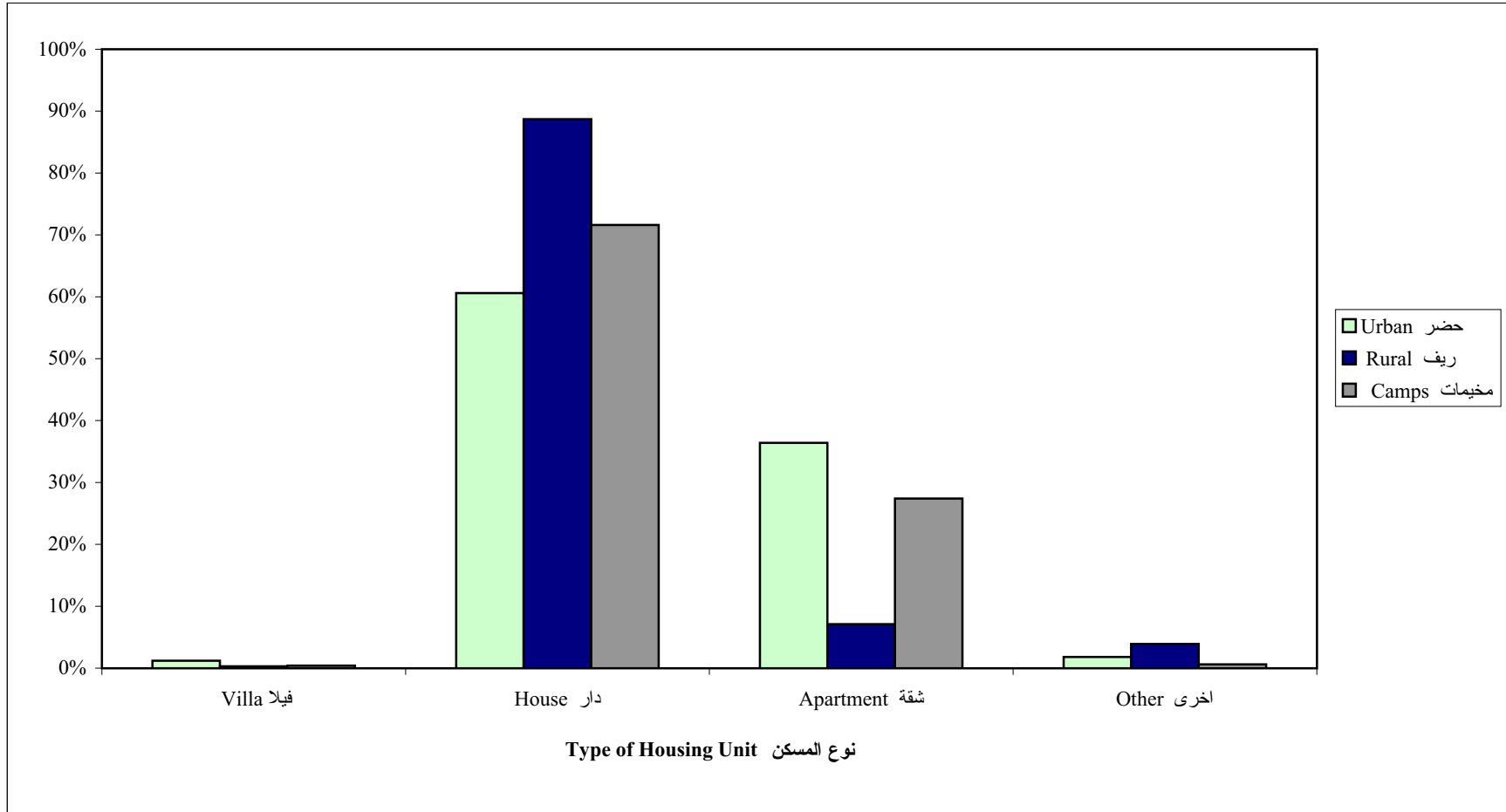
شكل 10: النسبة المئوية للأسر حسب توفر (سيارة خصوصية وخط هاتف وحاسوب) ونوع التجمع

Figure 10: Percentage of Households by Availability of (Private Car, Phone Line and Computer) and Type of Locality



شكل 11: النسبة المئوية للمساكن المأهولة حسب نوع المسكن ونوع التجمع

Figure 11: Percentage of Occupied Housing Units by Type of Housing Unit and Type of Locality

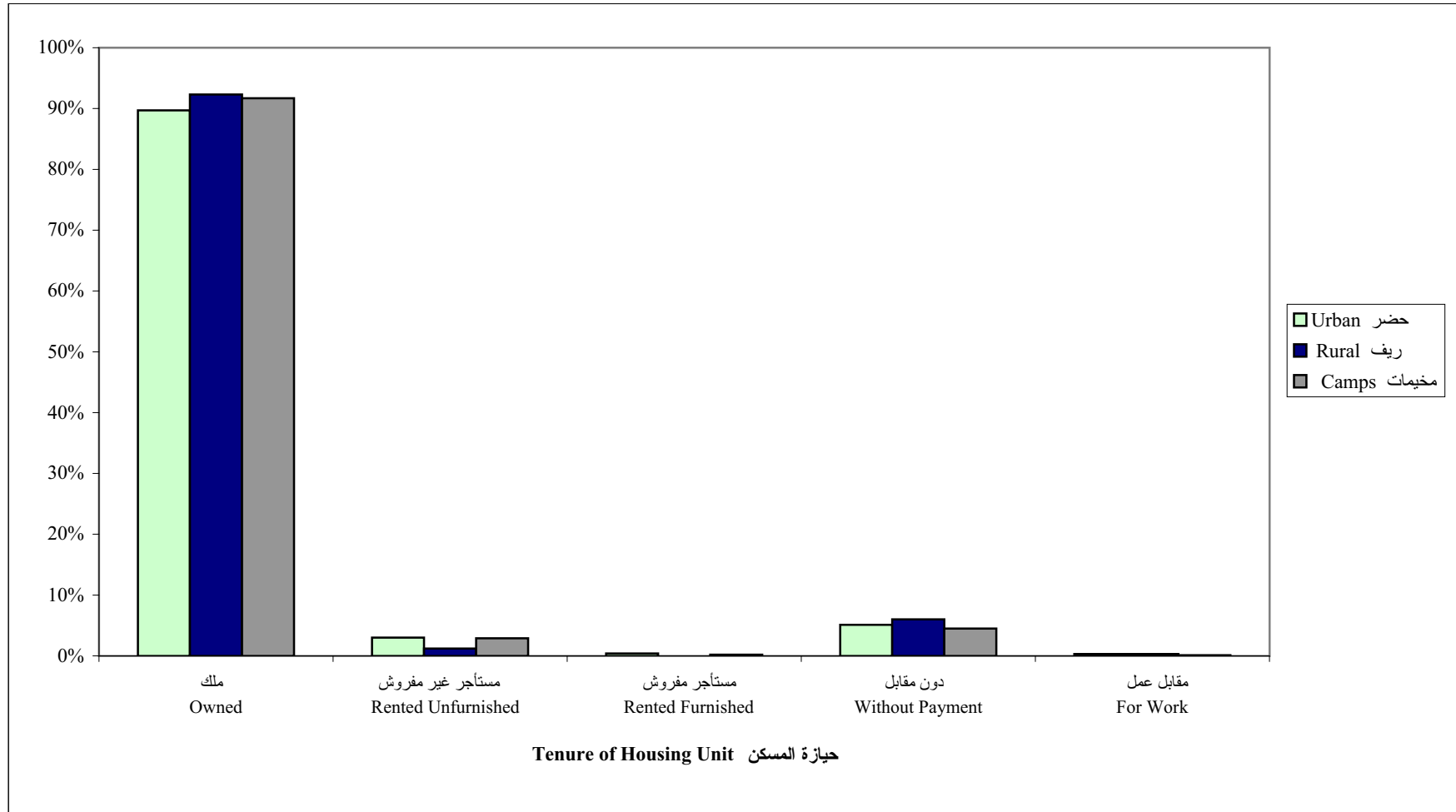


Note: Other Includes Independent Room, Tent, Marginal and Not Stated.

ملاحظة: أخرى تشمل غرفة مستقلة، خيمة، وبراكية، وغير مبين.

شكل 12: النسبة المئوية للأسر حسب حيازة المسكن ونوع التجمع

Figure 12: Percentage of Households by Tenure of Housing Unit and Type of Locality





**Palestine National Authority
Palestinian Central Bureau of Statistics
Population, Housing and Establishment Census-1997
Statistical Reports Series**



**Final Results
Housing Report
Deir Al- Balah Governorate
Second Part**

January, 2000

PAGE NUMBERS OF ENGLISH TEXT ARE PRINTED IN SQUARE BRACKETS.
TABLES ARE PRINTED IN THE ARABIC ORDER (FROM RIGHT TO LEFT).

© January, 2000

All Rights Reserved.

Suggested Citation:

Palestinian Central Bureau of Statistics, 2000. *Population, Housing and Establishment Census - 1997, Final Results- Housing Report – Deir Al- Balah Governorate (Second Part).* Ramallah- Palestine.

All correspondence should be directed to:

Department of user services
Palestinian Central Bureau of Statistics
P.O.Box 1647, Ramallah, Palestine.

Tel: 972-2-2406340
E-mail: diwan@pcbs.pna.org

Fax: 972-2-2406343
web-site: <http://www.pcbs.org>

**A Word from H.E. Yaser Arafat
President of the Palestinian National Authority**

The official statistics system is one of the basic pillars of the civic society in any country. We have, thus, paid special attention to laying solid foundations for this system in the Palestinian society. We have raised and allocated local and international resources to lay well balanced bases for the Palestinian statistical system in parallel with the task of achieving the Palestinian political and socio – economic independence. In acknowledging and stressing the importance of setting up a modern central statistical bureau capable of collecting, compiling and disseminating statistical data in accordance with the international standards and recommendations, we included the establishment, funding and creation of the enabling atmosphere for the success of the system among our top personal and official priorities.

It pleases us to present the findings of the first Population, Housing and Establishment Census that was successfully planned, implemented underwent various dissemination processes by Palestinian hands. Our independent Palestinian decision to carry out the project came in response to our awareness of the crucial need for building a Palestinian statistical system, as part of our rights to sovereignty and complete independence. We are very confident that the findings of the Population, Housing and Establishment Census-1997 shall be utilized in enhancing our efforts aiming to provide the enabling environment for achieving the complete Palestinian sovereignty as well as to optimally utilize and allocate available resources in a way that ensures balanced development.

In view of the importance of the project findings in enhancing our liberation, independence and state building, we issued presidential directives (in the session of the Palestinian cabinet held on January 16th 1998) requiring all ministries and governmental agencies to make optimal utilization of the findings, including revising their plans and program based on the results of this project.

The implementation of the Population, Housing and Establishment Census- 1997 and the derivation of its findings crowns our march for the informatic independence launched in 1993 when issued by our directives for the establishment of the Palestinian Central Bureau of Statistics. The success of the census would have been impossible, without the dedication and commitment of the national team we established for following up and supervising the implementation of this highly pivotal project. The census national team, comprised of senior PNA officials including ministers, deputy ministers, and director generals representing the Palestinian government, as well as many thousands of our Palestinian people who worked hard day and night to ensure the availability of the enabling conditions for the successful implementation of the census. It is my pleasure, in this respect, to express my deep gratitude to the national director of the project, Dr. Hasan Abu Libdeh, whose distinguished management, characterized with high efficiency and continuous follow up and supervision, has played a crucial role in achieving solid and reliable results. We extend our thanks to Mr. Mahmoud Jaradat, the executive director of the project, for his high sense of responsibility in managing and following up the implementation of the activities.

The cooperation of our people with the census national team in voluntarily providing complete needed data reflects the distinguished determination of the various groups of our Palestinian people to take part in building our homeland.

The cooperation of our people with the census national team in voluntarily providing complete needed data reflects the distinguished determination of the various groups of our Palestinian people to take part in building our homeland.

The international community has paid serious attention to this national exercise. Such attention came in different forms including the generous support provided by a number of UN organizations and friendly countries. The United Nations Population Fund (UNFPA) allocated an essential part of its resources and technical expertise in the planning and implementation phases. The United Nations Statistical Office and the Technical Support Team resident in Amman took part in bringing success to the activities of the census including offering all possible technical consultancy. Likewise, the Governments of Great Britain, Switzerland and Norway provided serious financial contributions.

We express our sincere gratitude to the various parties that contributed to the funding of the activities of this crucial event as well as to those who provided technical expertise to ensure carrying out the census in accordance with international standards and scientific criteria.

Of course, I can not but extend my thanks and appreciation to the PCBS family and all members of the census national team. I am very proud of their hard work, persistence and dedication.

Yasser Arafat
President of the Executive Committee of the Palestine
Liberation Organization
President of the Palestinian National Authority
President of the Higher Committee of the Population,
Housing and Establishment Census 1997

Preface

Censuses of Population, Housing, or Establishments are crucial undertakings in the life of any official statistical system. The United Nations recommends the implementation of Population censuses every 5 or 10 years to obtain a comprehensive set of data about population size, composition and characteristics. Such data are essential for economic and social development.

Upon launching of the peace process between the Arab countries and Israel, the Palestine Liberation Organization, PLO, has given highest priority to making available the needed data for establishing national plans of actions for rebuilding the country, especially the economic, social, cultural and service sectors in the Palestinian Territory. The PLO has recognized that the available gap in the needed statistics for planning will only be filled through the implementation of a population and housing census. The census will be a proper vehicle for providing various ministries and institutions with crucially needed data for effective planning and for the integration of demographic indicators into the overall development planning process.

Our efforts in planning for carrying out the census, which have started in the fall of 1993 have culminated in the issuance of a presidential decree (June 5, 1997) on conducting the Population, Housing, and Establishment Census at the end of 1997 in the Palestinian Territory. The Palestinian Central Bureau of Statistics was entrusted through that decree to lead the implementation of this strategic exercise.

The census covered all of the Palestinian Territory except those parts of Jerusalem, which were annexed by Israel in 1967. The Israeli authorities have conducted an extensive campaign against our teams in Jerusalem, including the arrest of scores of fieldworkers, declaring those areas as closed military areas, and passing a law outlawing census activities in Jerusalem, thus preventing the Palestinian side from exercising its legitimate rights in Jerusalem, and the right to collect statistical information about the Palestinians of Jerusalem.

This report summarizes the main results of the census in this field, more reports are being prepared to cover other topical aspects as well as other geographical areas. Of course, the exhaustion of all areas covered by the census will take along time, however, we count on the interests of various users to help us release all results in record time. In the meantime, we welcome any suggestions from users on further utilization of these data.

January, 2000

**Hasan Abu-Libdeh, Ph.D.
National Director of the Census/
President of PCBS**

Acknowledgement

We proudly celebrate the occasion of releasing the final results of the first Population, Housing and Establishment Census-1997, in less than a year from being implemented. It would be impossible for this achievement to emerge without the remarkable integration of all **Palestinian people**, by which all chances of success were provided to carry out this sovereignty exercise. Accordingly, the Census National Team is mostly grateful for their gigantic cooperation in this process.

The Census National Team is honored to present special appreciation and gratitude to his excellency President **Yaser Arafat**, for providing all the official, moral and financial support since his generous adoption of the idea since 1993 in Tunisia. The Census National Team highly appreciates Mr. President's faith and trust in the team's capabilities to implement this project during extremely complicated circumstances.

Both legislative and executive authorities, in addition to public and private sectors, were distinguishably supportive throughout the census stages.

Many thanks to the Palestinian **Legislative Council, PNA Leadership, Cabinet, Ministers, Ministries, Governmental Institutions, Governors, Palestinian Security Institutions, Members of Census National Committee, Publicity Campaign Regional Committees and Sub-Committees, Coordination Committee, Governorate Sub-Committees, Women Support Committees, Census Executive Committee, central and sub-operations rooms, and other parties** for harmonizing their efforts conducive to provide all opportunities of success.

PCBS family is proudly satisfied to be part of this historic era and to merit the confidence of both Palestinian leadership and people, to lead this marvelous task. PCBS will continuously be committed to endless exerted contributions to complete the Palestinian statistical sovereignty.

Acknowledgment

The successful implementation of the census would not have been possible without the financial and technical assistance provided by the following donors: -

- United Nation Population Fund UNFPA, through united Nation Statistical Division (UNSD), Department of Economic and Social Information and Policy Analysis (DESIPA), Country Support Team Amman (CST) and United Nation Development Program (UNDP) in Jerusalem
- The British Government through Department for International Development (DFID)
- The Swiss Government through Swiss Development Cooperation (SDC)
- The Norwegian Government through Agency for Development Cooperation (NORAD)
- The World Bank Through Palestinian Economic Council for Development and Reconstruction (PECDAR).

Palestine National Authority (PNA), Census National Team, and Palestinian Central Bureau of Statistics acknowledge the assistance of these donor countries and agencies.

Financial and technical support for the Program of Housing and Housing Conditions Statistics, is being provided by the Government of Norway through the Norwegian Agency for Development Cooperation (NORAD). PCBS extends special thanks to the Government of Norway and NORAD for this support.

The printing of Census reports was made possible by a generous contribution from the British Government through the Department for International Development (DFID).

Important Remarks

1-The administrative classifications of the Ministry of Local Government were used in the 1997 census. These classifications divided the Palestinian Territory into 14 governorates in addition to 2 districts.

The governorates are Jenin, Tulkarm, Qalqiliya, Nablus, Ramallah and Al-Bireh, Jericho, Jerusalem, Bethlehem, Hebron, North Gaza, Gaza, Deir Al-Balah, Khan Yunis, and Rafah.

The two districts are Tubas and Salfit.

2-The detailed tables published in this report and addressing all essential characteristics are related to the final result of the housing units actually enumerated in December 10th – 24th 1997.

3-The detailed households tables published in this report are related to Palestinian and non Palestinian private households in Deir Al-Balah Governorate and do not include the collective households.

4-The number of households from which data on housing units were collected, in Deir Al-Balah Governorate, amounted to 20,866 however, some of the variables do not apply to a number of these households and this has resulted in differences of the total number of households. These variables are:

- a. Refugee Status: apply to households headed by Palestinians.
- b. Main Occupation: apply to households with heads who were previously employed whether they are currently employed or unemployed.
- c. Housing Density: households who live in housing units with unknown number of rooms were omitted.

5- Symbols Used in Tables:

(-): No observations.

(0): percentages of observations are less than (0.05%).

Table of Contents

Subject

A Word from H.E. Yaser Arafat President of the Palestinian National Authority

Preface

Acknowledgement

Acknowledgment

Important Remarks

Table of Contents

List of Tables

List of Figures

Main Findings:

Number of Rooms in the Housing Unit

Housing Density

Number of Households in the Housing Units

Connection to Public Networks (Water, Electricity and Sewage)

Availability of Kitchen, Bathroom and Toilet

Energy for Cooking and Heating

Availability of Durable Goods

Type of Housing Unit

Tenure of Housing Unit

Construction Material of External Walls

Tables

Figures

List of Tables

Table

- Table 1:** Occupied Housing Units by Number of Rooms in the Housing Unit, Type of Locality
- Table 2:** Households by Housing Density, Number of Rooms for Household and Type of Locality
- Table 3:** Occupied Housing Units by Connection to Public Networks (Water, Electricity and Sewage), Number of Rooms in the Housing Unit and Type of Locality
- Table 4:** Occupied Housing Units by Availability of (Kitchen, Bathroom and Toilet), Number of Rooms in the Housing Unit and Type of Locality
- Table 5:** Occupied Housing Units by Type of Housing Unit, Number of Rooms in the Housing Unit and Type of Locality
- Table 6:** Households by Tenure of Housing Unit, Number of Rooms for Household and Type of Locality
- Table 7:** Households by Household Size, Number of Rooms for Household and Type of Locality
- Table 8:** Households by Availability of Durable Goods, Number of Rooms for Household and Type of Locality
- Table 9:** Households by Housing Density and Type of Locality
- Table 10:** Households by Connection to Public Networks (Water, Electricity and Sewage), Housing Density and Type of Locality
- Table 11:** Households by Availability of (Kitchen, Bathroom and Toilet), Housing Density and Type of Locality
- Table 12:** Households by Availability of Durable Goods, Housing Density and Type of Locality
- Table 13:** Households by Tenure of Housing Unit, Housing Density and Type of Locality
- Table 14:** Households by Type of Housing Unit, Housing Density and Type of Locality
- Table 15:** Palestinian Households by Refugee Status of Head of Household, Housing Density and Type of Locality
- Table 16:** Households by Educational Status of Head of Household, Housing Density and Type of Locality

- Table 17:** Households by Main Occupation of Head of Household, Housing Density and Type of Locality
- Table 18:** Households by Number of Employed Members per Household, Housing Density and Type of Locality
- Table 19:** Households by Household Size, Housing Density and Type of Locality
- Table 20:** Households by Number of Households in Housing Unit, Housing Density and Type of Locality
- Table 21:** Occupied Housing Units by Number of Households in the Housing Unit and Type of Locality
- Table 22:** Households by Housing Density, Number of Households in the Housing Unit and Type of Locality
- Table 23:** Occupied Housing Units by Connection to Public Networks (Water, Electricity and Sewage) and Type of Locality
- Table 24:** Occupied Housing Units by Type of Housing Unit, Connection to Public Networks (Water, Electricity and Sewage) and Type of Locality
- Table 25:** Households by Tenure of Housing Unit, Connection to Public Networks (Water, Electricity and Sewage) and Type of Locality
- Table 26:** Occupied Housing Units by Availability of (Kitchen, Bathroom and Toilet) and Type of Locality
- Table 27:** Occupied Housing Units by Connection to Public Networks (Water, Electricity and Sewage), Availability of (Kitchen, Bathroom and Toilet) and Type of Locality
- Table 28:** Occupied Housing Units by Type of Housing Unit, Availability of (Kitchen, Bathroom and Toilet) and Type of Locality
- Table 29:** Households by Tenure of Housing Unit, Availability of (Kitchen, Bathroom and Toilet) and Type of Locality
- Table 30:** Households by Main Source of Energy for Cooking and Type of Locality
- Table 31:** Households by Main Source of Energy for Heating and Type of Locality
- Table 32:** Households by Availability of Durable Goods and Type of Locality
- Table 33:** Households by Connection to Public Networks (Water, Electricity and Sewage), Availability of Durable Goods and Type of Locality
- Table 34:** Households by Type of Housing Unit, Availability of Durable Goods and Type of Locality

- Table 35:** Households by Tenure of Housing Unit, Availability of Durable Goods and Type of Locality
- Table 36:** Households by Household Size, Availability of Durable Goods and Type of Locality
- Table 37:** Palestinian Households by Refugee Status of Head of Household, Availability of Durable Goods and Type of Locality
- Table 38:** Households by Educational Status of Head of Household, Availability of Durable Goods and Type of Locality
- Table 39:** Households by Main Occupation of Head of Household, Availability of Durable Goods and Type of Locality
- Table 40:** Households by Number of Employed Members per Household, Availability of Durable Goods and Type of Locality
- Table 41:** Occupied Housing Units by Type of Housing Unit and Type of Locality
- Table 42:** Occupied Housing Units by Number of Rooms in the Housing Unit, Type of Housing Unit and Type of Locality
- Table 43:** Households by Household Size, Type of Housing Unit and Type of Locality
- Table 44:** Households by Housing Density, Type of Housing Unit and Type of Locality
- Table 45:** Occupied Housing Units by Number of Households in the Housing Unit, Type of Housing Unit and Type of Locality
- Table 46:** Occupied Housing Units by Connection to Public Networks (Water, Electricity and Sewage), Type of Housing Unit and Type of Locality
- Table 47:** Occupied Housing Units by Availability of (Kitchen, Bathroom and Toilet), Type of Housing Unit and Type of Locality
- Table 48:** Households by Main Source of Energy for Cooking, Type of Housing Unit and Type of Locality
- Table 49:** Households by Main Source of Energy for Heating, Type of Housing Unit and Type of Locality
- Table 50:** Households by Availability of Durable Goods, Type of Housing Unit and Type of Locality
- Table 51:** Households by Tenure of Housing Unit, Type of Housing Unit and Type of Locality
- Table 52:** Palestinian Households by Refugee Status of Head of Household, Type of Housing Unit and Type of Locality
- Table 53:** Households by Educational Status of Head of Household, Type of Housing Unit and Type of Locality

- Table 54:** Households by Main Occupation of Head of Household, Type of Housing Unit and Type of Locality
- Table 55:** Households by Number of Employed Members per Household, Type of Housing Unit and Type of Locality
- Table 56:** Households by Tenure of Housing Unit and Type of Locality
- Table 57:** Households by Housing Density, Tenure of Housing Unit and Type of Locality
- Table 58:** Households by Connection to Public Networks (Water, Electricity and Sewage), Tenure of Housing Unit and Type of Locality
- Table 59:** Households by Availability of (Kitchen, Bathroom and Toilet), Tenure of Housing Unit and Type of Locality
- Table 60:** Palestinian Households by Refugee Status of Head of Household, Tenure of Housing Unit and Type of Locality
- Table 61:** Households by Household Size, Tenure of Housing Unit and Type of Locality
- Table 62:** Households by Educational Status of Head of Household, Tenure of Housing Unit and Type of Locality
- Table 63:** Households by Main Occupation of Head of Household, Tenure of Housing Unit and Type of Locality
- Table 64:** Households by Number of Employed Members per Household, Tenure of Housing Unit and Type of Locality
- Table 65:** Housing Units by Construction Material of External Walls and Type of Locality

List of Figures

Figure

- Figure 1:** Percentage of Occupied Housing Units by Number of Rooms in the Housing Unit and Type of Locality
- Figure 2:** Households by Housing Density
- Figure 3:** Percentage of Households by Housing Density and Type of Locality
- Figure 4:** Occupied Housing Units by Facilities in the Housing Unit
- Figure 5:** Percentage of Occupied Housing Units by Connection to Public Networks (Water, Electricity and Sewage) and Type of Locality
- Figure 6:** Percentage of Occupied Housing Units by Availability of (Kitchen, Bathroom and Toilet) and Type of Locality
- Figure 7:** Percentage of Households by Main Source of Energy for Heating and Type of Locality
- Figure 8:** Households by Availability of Durable Goods
- Figure 9:** Percentage of Households by Availability of (Television, Refrigerator and Washing Machine) and type of Locality
- Figure 10:** Percentage of Households by Availability of (Private Car, Phone Line and Computer) and type of Locality
- Figure 11:** Percentage of Occupied Housing Units by Type of Housing Unit and Type of Locality
- Figure 12:** Percentage of Households by Tenure of Housing Unit and Type of Locality

Main Findings

This part presents the main findings of the housing conditions in Deir Al- Balah Governorate. The results are based on the Population, Housing and Establishment Census of 1997. The indicators reveal the most important characteristics of the housing conditions in Deir Al- Balah Governorate.

Number of Rooms in the Housing Unit

The main findings show that the average number of rooms in the housing unit for Deir Al- Balah Governorate is 3.5. Thereof: 3.7 are in the urban areas and 3.4 in refugee camps. About 24.5% of Deir Al- Balah Governorate housing units have a 1-2 room capacity. Thereof: 20.0% are in the urban areas, 22.4% in the rural areas, and 26.8% in the refugee camps (Table 1).

Housing Density

The results show that the average housing density in Deir Al- Balah Governorate is 2.2, of which 2.0 is found in rural areas and 2.2 in refugee camps. Nearly 31.8% of all households live in housing units with three persons or more per room. This percentage is smaller in rural areas than in refugee camps (25.3% against 33.7%) (Table 9).

Number of Households in the Housing Unit

The Population Housing and Establishment Census data indicates that 92.5% of housing units shelter one household, and the remaining housing units (7.5%) shelter two or more households in the same housing unit. However this percentage differs in urban areas from that of rural areas and refugee camps which forms 5.6%, 2.5% and 8.7% respectively (Table 21).

Connection to Public Networks (Water, Electricity and Sewage)

The results indicate that 91.8% of Deir Al- Balah Governorate housing units have access to the public water network. The census results reveal that the percentage of housing units have access to public water network in refugee camps and rural areas of Deir Al- Balah Governorate are 94.9% and 7.1%, respectively (Table 23).

The results show that 96.1% of all housing units have access to public electricity networks. Refugee camps have a higher percentage of 97.7%, while rural areas have 78.3% respectively (Table 23).

According to the Population, Housing and Establishment Census, 10.0% all the housing units in Deir Al- Balah Governorate were connected to sewage public networks. The highest percentage of connection to public sewage networks is found in the urban areas, which forms 10.4%, while in the rural areas there was no connected to sewage public networks (Table 23).

Availability of Kitchen, Bathroom and Toilet

The percentage of housing units in Deir Al- Balah Governorate that have kitchen facilities is 96.5%, with 84.1% in rural areas and 97.4% in refugee camps (Table 26).

The results show that 97.8% of all housing units have toilets. Most housing units are found to have bathroom facilities with a percentage of 96.4%. This percentage is 97.3% in refugee camps and 84.0% in rural areas (Table 26).

Energy for Cooking and Heating

Results show that the percentage of households that use gas for cooking in all housing units of Deir Al- Balah Governorate is 95.7%. The study shows that (8.6%) of the households in the rural areas rely on wood as a source of energy for cooking (Table 30).

A considerable percentage of Deir Al- Balah Governorate households have no access to any source of heating, and that forms 70.6%. The percentage of households that used wood for heating is found to be 58.6% in the rural areas. 76.6% of the households in the refugee camps have no access to any source of heating (Table 31).

Availability of Durable Goods

The results show that 71.9% of households in Deir Al- Balah Governorate have a refrigerator, 71.9% have a washing machines, while 96.7% have a cooking stove. A very small percentage of the households have central heating, 0.5%. It is found that the percentage of households that possess private car, phone line and computer are 12.3%, 12.5% and 2.1%, respectively (Table 32).

The results show that 16.5% of the households in the urban areas have private car, while 24.6% of these households have phone line (Table 32).

Type of Housing Unit

The results reveal that 68.7% of all housing units in Deir Al- Balah Governorate are of house type, while 29.4% are of apartment type and 0.7% are villa type. Rural areas are found to have 88.7% of their housing units as house type and 7.1% as apartment type, while urban areas show 60.6% as house type and 36.4% as apartment type housing units (Table 41).

Tenure of Housing Unit

According to the census data 91.2% of all households in Deir Al- Balah Governorate live in owned housing units and 3.1% of the households in Deir Al- Balah Governorate live in rented housing units (rented furnished and unfurnished). Rural areas show 92.3% of households live in owned housing units, while the percentage in urban areas is 89.7%. A significant difference can be noticed between the urban and the rural areas with regard to the percentage of rented unfurnished housing units, where urban areas show 3.0% while rural areas show only 1.2% (Table 56).

Construction Material of External Walls

Cement block constitutes the main construction material in Deir Al- Balah Governorate as 96.6% of the housing units are built of cement block. The percentage is slightly higher in the urban areas forming 97.7% while the percentages are 96.2% and 94.8% in rural areas. Using cleaned stone in the construction of housing units is not common in Deir Al- Balah Governorate, the housing units built from cleaned stone form only 0.6% (Table 65).