



السلطة الوطنية الفلسطينية  
الجهاز المركزي للإحصاء الفلسطيني  
التعداد العام للسكان والمساكن والمنشآت 1997  
سلسلة التقارير الإحصائية التفصيلية



النتائج النهائية  
تقرير المساكن - الجزء الثاني  
محافظة خانيونس

كانون ثاني/يناير، 2000

© شوال، 1420هـ – كانون ثاني، 2000.  
جميع الحقوق محفوظة.

في حالة الاقتباس، يرجى الإشارة إلى هذه المطبوعة كالتالي:

الجهاز المركزي للإحصاء الفلسطيني، 2000. التعداد العام للسكان والمساكن والمنشآت - 1997: النتائج النهائية. تقرير  
المساكن-محافظة خانيونس، (الجزء الثاني). رام الله - فلسطين.

جميع المراسلات توجه إلى قسم خدمات الجمهور على العنوان التالي:

الجهاز المركزي للإحصاء الفلسطيني

ص.ب. 1647

رام الله، فلسطين

فاكس: (972-2) 240 6343

صفحة إلكترونية: <http://www.pcbs.org>

هاتف: (972-2) 240 6340

بريد إلكتروني: [diwan@pcbs.pna.org](mailto:diwan@pcbs.pna.org)



فخامة الرئيس ياسر عرفات  
رئيس اللجنة التنفيذية لمنظمة التحرير الفلسطينية  
رئيس السلطة الوطنية الفلسطينية  
رئيس اللجنة العليا للتعداد


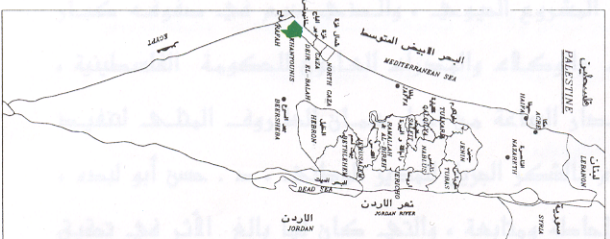
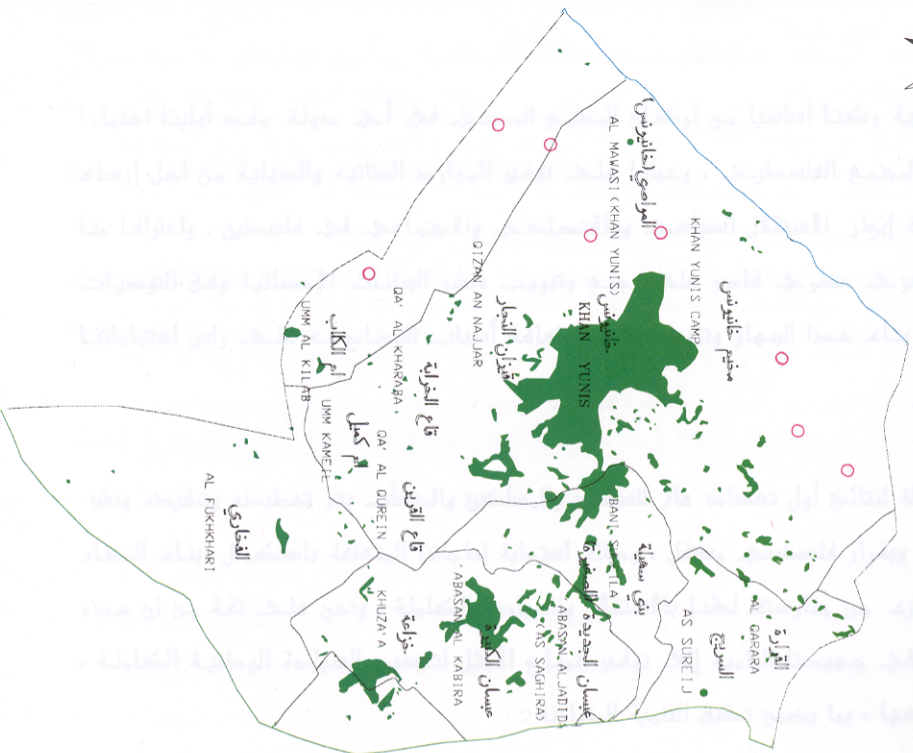


# الجزء المركزي للإحصاء الفلسطيني

PALESTINIAN CENTRAL BUREAU OF STATISTICS

## محافظة خان يونس

KHAN YUNIS GOVERNORATE



بسم الله الرحمن الرحيم

## تقديم من سيادة الرئيس ياسر عرفات رئيس السلطة الوطنية الفلسطينية

يعتبر نظام الإحصاءات الرسمية وكنا أساسيا من أركان المجتمع المدني في أي دولة. وقد أولينا اهتماما خاصا لبناء هذا النظام في المجتمع الفلسطيني. وعملنا على توفير الموارد الطاقية والدولية من أجل إرساء قواعده بشكل متوازن مع مهمة إبطاء الاستغلال السياسي والاقتصادي والاجتماعي في فلسطين. واعترافا منا بأهمية قيام جهاز إحصاء مركزي عسري فاعل على جمع وتوزيع ونشر البيانات الإحصائية وفق التوصيات الدولية، فقد أدرجنا مسألة بناء هذا الجهاز وتحويله وتوفير كافة أسباب النجاح له على رأس اهتماماتنا الشخصية والرسمية.

يسرنا أن نقدم عبر هذه المقالة لنتائج أول تعداد عام للسكان والمساكن والمنشآت يتم تخطيطه وتنفيذه ونشر نتائجه بأيد فلسطينية خالصة، ويقراو فلسطينيا. مهتملا، وذلك استجابة لحاجتنا المتعلقة باستكمال بناء النظام الإحصائي الفلسطيني، وكجزء من ممارستنا لتعنا بالاستقلال والسيادة الكاملة. ونحن على ثقة من أن هذه النتائج ستتم الاستفادة منها في جهودنا الرامية إلى توفير المناخ الأمثل لتجسيد السيادة الوطنية الكاملة، واستغلال الموارد المتاحة وتوزيعها، بما يضمن تحقيق التنمية المتوازنة.

ونظرا لأهمية هذه النتائج في مسيرة التحرر والاستقلال والبناء، فقد أصدرنا توجيهاتنا، عبر مجلس الوزراء، في جلسته المنعقدة في 1998/7/16 لجميع الوزارات والهيئات الحكومية من أجل استخدام هذه النتائج، ومراجعة برامجها على ضوء ما وفرته هذه النتائج من مخططات.

يأتي تنفيذ التعداد واستخراج نتائجه نتيجا لمسيرة الاستقلال المعلوماتي التي بدأتها في عام 1993 حين أصدرنا التوجيهات من أجل إنشاء الجهاز المركزي للإحصاء الفلسطيني. ولم يكن للتعداد أن يرحل النور، لولا تضامني الفريق الوطني الذي شكلناه لإدارة هذا المشروع الحيوي، والذي ضم في صفوفه كبار مسؤولي السلطة الوطنية الفلسطينية، بما في ذلك الوزراء والوكلاء والمدراء العامون للحكومة الفلسطينية، وعمدة آلاف من أبناء شعبنا. حيث عمل الجميع على مدار الساعة من أجل ضمان الظروف المثلى لتنفيذ التعداد بنجاح كامل. ويسرني في هذا السياق أن أشكر بالشكر الجزيل للمدير الوطني، د. حسن أبو ليد، لما تبيرت به إدارته للفريق الوطني للتعدادات من شمولية وإحاطة ومتابعة، والتي كان لها بالغ الأثر في تحقيق النتائج المرجوة. وتشكر الأستاذ محمود جادات المصير التنفيذي للتحديد على حسن الإدارة والتفاني،

ويغير تجاوب. أثناء شهرنا مع الفريق الوطني للتعداد، وتطوعه للإدلاء بالبيانات الكاملة، عن إرادة الفعل والمشاركة في بناء الوطن من جميع أبنائه.

أبدت المجتمع الدولي اهتماما بالغا بهذا التبرين السيادى وعبر عن اهتمامه بالدعم السكج الضخى قدمت مجموعة من منظمات الأمم المتحدة والدول الصديقة، فقد كرس صندوق الأمم المتحدة للسكان جزءا من موارده المادية والخرافية من أجل المساهمة في التخطيط والتنفيذ، وشارك مكتب الإحصاء التابع للأمم المتحدة وفريق الدعم الفني القيم في عمان في فعاليات التفيذ وتقديم الاستشارات الفنية، وقدمت حكومات بريطانيا وسويسرا والنرويج مساهمات مادية جادة

نقدم بالشكر الجزيل لك جميع المساهمين في تهييل هذا النشاط الهام، وجميع من قدموا الخبرة الفنية لضمان تنفيذ وفق الأصول العلمية المتعارفة.

بالطبع لا يقوتنا تقدير الشكر والتقدير والاعتراف لك أسرة الجهاز المركزى للإحصاء الفلسطينى والك جميع أعضاء الفريق الوطنى للتعداد على سهرهم ومواظبتهم وانتاجهم.



ياسر عرفات

رئيس اللجنة التنفيذية لمنظمة التحرير الفلسطينية

رئيس السلطة الوطنية الفلسطينية

رئيس اللجنة العليا للتعداد

## تقديم

يعتبر التعداد العام للسكان والمساكن والمنشآت أحد أهم عناصر نظام الإحصاءات الرسمية، وتوصي الأمم المتحدة بإجراء التعداد كل خمس أو عشر سنوات بهدف الحصول على مجموعة متكاملة من البيانات المتعلقة بخصائص وتوزيعات السكان في المجتمع، حيث تعتبر مثل هذه البيانات مطلباً أساسياً في عملية تخطيط التنمية الاقتصادية والاجتماعية على أسس علمية.

مع انطلاق عملية المفاوضات السياسية في المنطقة، وتزايد فرص السلام، وضعت منظمة التحرير الفلسطينية مهمة توفير البيانات الإحصائية الشاملة حول الواقع الاقتصادي والاجتماعي للمجتمع الفلسطيني على رأس أولوياتها، وذلك تمهيداً لاعادة البناء الاقتصادي والاجتماعي والثقافي والخدماتي. بالإضافة إلى القيام بكل ما هو ممكن من أجل رفع مستويات المعيشة لأبناء شعبنا الفلسطيني في الأراضي الفلسطينية.

إلا أن الواقع المعلوماتي الموروث عن الاحتلال الإسرائيلي اتسم بالافتقار الشديد إلى البيانات الشاملة والموثوقه والحديثة حول معظم جوانب الحياة الفلسطينية في الأراضي الفلسطينية المحتلة، وخاصة فيما يتعلق بحجم وتركيب وخصائص السكان الذين هم عماد وهدف التنمية. وقد حدى هذا الواقع بمنظمة التحرير الفلسطينية إلى تصنيف مشروع تنفيذ تعداد السكان والمساكن والمنشآت كمشروع استراتيجي ذو أولوية قصوى ضمن الأولويات الوطنية.

ومع اكتمال الخطط والإمكانات المادية والفنية لدى الفريق الوطني للتعداد، أصدر سيادة الرئيس ياسر عرفات قراره التاريخي في مطلع حزيران 1997 والمتعلق ببدء تنفيذ الفعاليات الميدانية للتعداد العام للسكان والمساكن والمنشآت مع نهاية العام في جميع الأراضي الفلسطينية، وتكليف الجهاز المركزي للإحصاء الفلسطيني بإدارة وتنفيذ هذا المشروع.

وانطلاقاً من إدراكه لأهمية هذا الحدث فقد بذل الجهاز المركزي للإحصاء الفلسطيني الجهود المضنية لتنفيذ التعداد بالشكل الذي يلبي الاحتياجات الفلسطينية مع عدم الإخلال بالتوصيات الدولية في هذا المجال. وقد شمل التعداد جميع التجمعات السكانية في الأراضي الفلسطينية باستثناء ذلك الجزء من محافظة القدس والذي ضمته إسرائيل عنوة بعيد احتلالها للأراضي الفلسطينية عام 1967، نتيجة قيام سلطات الاحتلال بوضع العراقيل أمام الفريق الوطني للتعداد واعتقال العشرات من الطواقم الميدانية خلال الأيام الأولى من بدئ الفعاليات الميدانية، وإصدار القانون الإسرائيلي بحظر التعداد في تلك المناطق.

يسر الجهاز أن يقدم هذا التقرير وهو من ضمن سلسلة التقارير الإحصائية التي ستصدر عن التعداد كي يكون مرجعاً لجميع المخططين ومتخذي القرارات في القطاعين العام والخاص وجميع فئات المستفيدين والمستخدمين لبيانات التعداد، من أجل الوصول إلى بناء الدولة الفلسطينية المستقلة على أسس علمية سليمة.

والله ولي التوفيق،

د. حسن أبو لبده

المدير الوطني للتعداد/

رئيس الجهاز المركزي للإحصاء الفلسطيني

كانون ثاني، 2000

## شكر وتقدير وعهد

احتفلنا بصدور النتائج النهائية لأول تعداد عام للسكان والمساكن والمنشآت-1997 بعد أقل من عام على تنفيذه. لم يكن لهذا الجهد أن يبدأ وينتهي بنجاح لولا تضافر جهود شعبنا الفلسطيني في الأراضي الفلسطينية وتكاتفهم من أجل توفير فرص النجاح لهذا التمرين السيادي. وقد عبرت إرادة شعبنا عن نفسها من خلال تكامل القيادة والشعب في توفير فرص النجاح الكامل. يتقدم الفريق الوطني بالشكر والتقدير والعرفان لأبناء شعبنا الفلسطيني في الأراضي الفلسطينية لتعاونهم مع الفريق الوطني وتمكينه من تنفيذ التعداد بنجاح.

رافق السيد الرئيس ياسر عرفات مشروع التعداد ووفر له كامل الدعم والمساندة الرسمية والمعنوية والمادية منذ تبنيه للفكرة في عام 1993 (في تونس). يتقدم الفريق الوطني بشكر خاص للأخ الرئيس أبو عمار على ثقته بقدرات الفريق الوطني للتعداد وعلى إيمانه بإمكانية إنجاز المشروع في ظل ظروف بالغة التعقيد والصعوبة.

تكاملت السلطان التشريعية والتنفيذية ومؤسسات المجتمع الأهلي والقطاع الخاص في تبنيها ودعمها ومساندتها للفريق الوطني للتعداد طوال مراحل العمل. نشكر المجلس التشريعي الفلسطيني كمؤسسة وكأفراد ورئاسة السلطة الوطنية الفلسطينية ومجلس الوزراء والوزراء والوزارات والهيئات الحكومية والمحافظين وأجهزة الأمن الفلسطينية وأعضاء اللجنة الوطنية للتعداد واللجنة القطاعية الإعلامية ولجنة التنسيق والحماية الأمنية واللجان الفرعية واللجان الفرعية الإعلامية ولجان الوجهاء وفرق الدعم والمساندة النسائية واللجنة التنفيذية للتعداد وغرفة العمليات المركزية وغرفة العمليات الفرعية وجهات أخرى عديدة، على تتأغمها وعملها الذي أدى إلى توفير فرص النجاح.

يكفينا نحن أبناء أسرة الجهاز المركزي للإحصاء الفلسطيني فخراً أننا كنا جزءاً من هذه الحقبة التاريخية الإحصائية، وأن جهودنا حازت على ثقة القيادة الفلسطينية والشعب وأنا قدنا هذا العمل. ونتعهد باستمرار العطاء بدون حدود من أجل استكمال السيادة الفلسطينية الإحصائية.



## شكر وتقدير

لم يكن للتعداد العام للسكان والمساكن والمنشآت-1997 أن ينفذ في موعده لولا الدعم المادي والفني الذي وفرته الدول والهيئات التالية للسلطة الوطنية الفلسطينية:

- صندوق الأمم المتحدة للسكان (UNFPA) عبر مكتب الأمم المتحدة للإحصاء (UNSD) ودائرة المعلومات الاقتصادية والاجتماعية وتحليل السياسات (DESIPA) وفريق الدعم الفني التابع للأمم المتحدة (CST) في الأردن وبرنامج الأمم المتحدة الإنمائي (UNDP) في القدس
- الحكومة البريطانية عبر الوكالة البريطانية الدولية للتنمية (DFID)
- الحكومة السويسرية عبر الوكالة السويسرية للتعاون والتنمية (SDC)
- الحكومة النرويجية عبر الوكالة النرويجية للتنمية والتعاون (NORAD)
- البنك الدولي عبر المجلس الاقتصادي الفلسطيني للتنمية والإعمار (PECDAR)

تتقدم السلطة الوطنية الفلسطينية والفريق الوطني للتعداد والجهاز المركزي للإحصاء الفلسطيني بجزيل الشكر والتقدير إلى هذه الحكومات والهيئات الصديقة.

تتولى الحكومة النرويجية الصديقة توفير التمويل والدعم الفني لبرنامج إحصاءات المساكن وظروف السكن، وذلك عبر الوكالة النرويجية للتنمية والتعاون (NORAD). يتقدم الجهاز المركزي للإحصاء الفلسطيني بالشكر الجزيل لحكومة النرويج والوكالة النرويجية للتنمية والتعاون (NORAD) على الدعم المادي الذي تلقته لإعداد هذا التقرير.

تمت طباعة هذا التقرير على نفقة الحكومة البريطانية عبر الوكالة البريطانية الدولية للتنمية (DFID) بموجب منحه خاصة لطباعة تقارير التعداد.

## اعتبارات هامة

- 1- تم اعتماد التقسيمات الإدارية المعتمدة في وزارة الحكم المحلي والتي تقسم الأراضي الفلسطينية إلى 14 محافظة ومنطقتين.  
أما المحافظات فهي: جنين، طولكرم، قلقيلية، نابلس، (رام الله والبيرة)، أريحا، القدس، بيت لحم، الخليل، شمال غزة، غزة، دير البلح، خانينوس، رفح.  
والمنطقتين هما: طوباس، سلفيت.
- 2- الجداول التفصيلية المنشورة في هذا التقرير والمتضمنة لكافة الخصائص هي خاصة بالنتائج النهائية للمساكن التي تم عدّها فعلا خلال الفترة من 10-1997/12/24.
- 3- البيانات التفصيلية في هذا التقرير خاصة بالأسر الخاصة الفلسطينية وغير الفلسطينية ولا تشمل المساكن العامة (الأسر الجماعية).
- 4- عدد الأسر في محافظة خانينوس التي تم استيفاء بيانات المساكن عنها 28,691 أسرة، ولكن بعض المتغيرات التي اعتمدت في استيفاء البيانات لم تنطبق على عدد من هذه الأسر مما أدى الى الاختلاف في هذا العدد، وهذه المتغيرات هي:
  1. حالة اللجوء: حيث أنها تنطبق على الأسر التي أربابها فلسطينيون فقط.
  2. المهنة الرئيسية: حيث أنها تنطبق على الأسر التي أربابها هم من العاملين أو العاطلين عن العمل الذين سبق لهم العمل فقط.
  3. كثافة السكن: تم حذف الأسر التي تسكن في مساكن عدد الغرف للأسرة فيها غير مبيّن، وذلك لأغراض احتساب مؤشر كثافة السكن.
- 5- رموز مستخدمة في الجداول:

( - ) : لا يوجد مشاهدات.

( 0 ) : نسبة المشاهدات أقل من 0.05%.

## قائمة المحتويات

### الموضوع

تقديم من سيادة الرئيس ياسر عرفات رئيس السلطة الوطنية الفلسطينية  
تقديم

شكر وتقدير وعهد

شكر وتقدير

اعتبارات هامة

قائمة المحتويات

قائمة الجداول

قائمة الأشكال

النتائج الرئيسية

مقدمة

عدد الغرف في المسكن

كثافة السكن

عدد الأسر في المسكن

الشبكات العامة (مياه وكهرباء وصرف صحي)

توفر مطبخ وحمام ومرحاض في المسكن

وقود الطبخ والتدفئة

توفر السلع المعمرة

نوع المسكن

حيازة المسكن

مادة البناء للجدران الخارجية

### الجدول

الإشكال البيانية

## قائمة الجداول

### الجدول

- جدول 1: المساكن المأهولة حسب عدد الغرف في المسكن ونوع التجمع
- جدول 2: الأسر حسب كثافة السكن وعدد الغرف للأسرة ونوع التجمع
- جدول 3: المساكن المأهولة حسب الاتصال بالشبكات العامة (مياه وكهرباء وصرف صحي) وعدد الغرف في المسكن ونوع التجمع
- جدول 4: المساكن المأهولة حسب توفر (مطبخ وحمام ومرحاض) وعدد الغرف في المسكن ونوع التجمع
- جدول 5: المساكن المأهولة حسب نوع المسكن وعدد الغرف في المسكن ونوع التجمع
- جدول 6: الأسر حسب حيازة المسكن وعدد الغرف للأسرة ونوع التجمع
- جدول 7: الأسر حسب حجم الأسرة وعدد الغرف للأسرة ونوع التجمع
- جدول 8: الأسر حسب توفر السلع المعمرة وعدد الغرف للأسرة ونوع التجمع
- جدول 9: الأسر حسب كثافة السكن ونوع التجمع
- جدول 10: الأسر حسب الاتصال بالشبكات العامة (مياه وكهرباء وصرف صحي) وكثافة السكن ونوع التجمع
- جدول 11: الأسر حسب توفر (مطبخ وحمام ومرحاض) وكثافة السكن ونوع التجمع
- جدول 12: الأسر حسب توفر السلع المعمرة وكثافة السكن ونوع التجمع
- جدول 13: الأسر حسب حيازة المسكن وكثافة السكن ونوع التجمع
- جدول 14: الأسر حسب نوع المسكن وكثافة السكن ونوع التجمع
- جدول 15: الأسر الفلسطينية حسب حالة لجوء رب الأسرة وكثافة السكن ونوع التجمع
- جدول 16: الأسر حسب الحالة التعليمية لرب الأسرة وكثافة السكن ونوع التجمع
- جدول 17: الأسر حسب المهنة الرئيسية لرب الأسرة وكثافة السكن ونوع التجمع
- جدول 18: الأسر حسب عدد الأفراد المشتغلين في الأسرة وكثافة السكن ونوع التجمع

- جدول 19:** الأسر حسب حجم الأسرة وكثافة السكن ونوع التجمع
- جدول 20:** الأسر حسب عدد الأسر في المسكن وكثافة السكن ونوع التجمع
- جدول 21:** المساكن المأهولة حسب عدد الأسر في المسكن ونوع التجمع
- جدول 22:** الأسر حسب كثافة السكن وعدد الأسر في المسكن ونوع التجمع
- جدول 23:** المساكن المأهولة حسب الاتصال بالشبكات العامة (مياه وكهرباء وصرف صحي) ونوع التجمع
- جدول 24:** المساكن المأهولة حسب نوع المسكن والاتصال بالشبكات العامة (مياه وكهرباء وصرف صحي) ونوع التجمع
- جدول 25:** الأسر حسب حيازة المسكن والاتصال بالشبكات العامة (مياه وكهرباء وصرف صحي) ونوع التجمع
- جدول 26:** المساكن المأهولة حسب توفر (مطبخ وحمام ومرحاض) ونوع التجمع
- جدول 27:** المساكن المأهولة حسب الاتصال بالشبكات العامة (مياه وكهرباء وصرف صحي) وتوفر (مطبخ وحمام ومرحاض) ونوع التجمع
- جدول 28:** المساكن المأهولة حسب نوع المسكن وتوفر (مطبخ وحمام ومرحاض) ونوع التجمع
- جدول 29:** الأسر حسب حيازة المسكن وتوفر (مطبخ وحمام ومرحاض) ونوع التجمع
- جدول 30:** الأسر حسب المصدر الرئيسي للطاقة المستخدمة في المطبخ ونوع التجمع
- جدول 31:** الأسر حسب المصدر الرئيسي للطاقة المستخدمة في التدفئة ونوع التجمع
- جدول 32:** الأسر حسب توفر السلع المعمرة ونوع التجمع
- جدول 33:** الأسر حسب الاتصال بالشبكات العامة (مياه وكهرباء وصرف صحي) وتوفر السلع المعمرة ونوع التجمع
- جدول 34:** الأسر حسب نوع المسكن وتوفر السلع المعمرة ونوع التجمع
- جدول 35:** الأسر حسب حيازة المسكن وتوفر السلع المعمرة ونوع التجمع
- جدول 36:** الأسر حسب حجم الأسرة وتوفر السلع المعمرة ونوع التجمع
- جدول 37:** الأسر الفلسطينية حسب حالة لجوء رب الأسرة وتوفر السلع المعمرة ونوع التجمع

- جدول 38: الأسر حسب الحالة التعليمية لرب الأسرة وتوفر السلع المعمرة ونوع التجمع
- جدول 39: الأسر حسب المهنة الرئيسية لرب الأسرة وتوفر السلع المعمرة ونوع التجمع
- جدول 40: الأسر حسب عدد الأفراد المشتغلين في الأسرة وتوفر السلع المعمرة ونوع التجمع
- جدول 41: المساكن المأهولة حسب نوع المسكن ونوع التجمع
- جدول 42: المساكن المأهولة حسب عدد الغرف في المسكن ونوع المسكن ونوع التجمع
- جدول 43: الأسر حسب حجم الأسرة ونوع المسكن ونوع التجمع
- جدول 44: الأسر حسب كثافة السكن ونوع المسكن ونوع التجمع
- جدول 45: المساكن المأهولة حسب عدد الأسر في المسكن ونوع المسكن ونوع التجمع
- جدول 46: المساكن المأهولة حسب الاتصال بالشبكات العامة (مياه وكهرباء وصرف صحي) ونوع المسكن ونوع التجمع
- جدول 47: المساكن المأهولة حسب توفر (مطبخ وحمام ومرحاض) ونوع المسكن ونوع التجمع
- جدول 48: الأسر حسب المصدر الرئيسي للطاقة المستخدمة في الطبخ ونوع المسكن ونوع التجمع
- جدول 49: الأسر حسب المصدر الرئيسي للطاقة المستخدمة في التدفئة ونوع المسكن ونوع التجمع
- جدول 50: الأسر حسب توفر السلع المعمرة ونوع المسكن ونوع التجمع
- جدول 51: الأسر حسب حيازة المسكن ونوع المسكن ونوع التجمع
- جدول 52: الأسر الفلسطينية حسب حالة لجوء رب الأسرة ونوع المسكن ونوع التجمع
- جدول 53: الأسر حسب الحالة التعليمية لرب الأسرة ونوع المسكن ونوع التجمع
- جدول 54: الأسر حسب المهنة الرئيسية لرب الأسرة ونوع المسكن ونوع التجمع
- جدول 55: الأسر حسب عدد الأفراد المشتغلين في الأسرة ونوع المسكن ونوع التجمع
- جدول 56: الأسر حسب حيازة المسكن ونوع التجمع
- جدول 57: الأسر حسب كثافة السكن وحيازة المسكن ونوع التجمع
- جدول 58: الأسر حسب الاتصال بالشبكات العامة (مياه وكهرباء وصرف صحي) وحيازة المسكن ونوع التجمع

جدول 59: الأسر حسب توفر (مطبخ وحمام ومرحاض) وحياسة المسكن ونوع التجمع

جدول 60: الأسر الفلسطينية حسب حالة لجوء رب الأسرة وحياسة المسكن ونوع التجمع

جدول 61: الأسر حسب حجم الأسرة وحياسة المسكن ونوع التجمع

جدول 62: الأسر حسب الحالة التعليمية لرب الأسرة وحياسة المسكن ونوع التجمع

جدول 63: الأسر حسب المهنة الرئيسية لرب الأسرة وحياسة المسكن ونوع التجمع

جدول 64: الأسر حسب عدد الأفراد المشغلين في الأسرة وحياسة المسكن ونوع التجمع

جدول 65: المساكن حسب مادة البناء للجدران الخارجية ونوع التجمع

## قائمة الأشكال

### الشكل

- الشكل 1: النسبة المئوية للمساكن المأهولة حسب عدد الغرف في المسكن ونوع التجمع
- الشكل 2: الأسر حسب كثافة السكن
- الشكل 3: النسبة المئوية للأسر حسب كثافة السكن ونوع التجمع
- الشكل 4: المساكن المأهولة حسب توفر الخدمات في المسكن
- الشكل 5: النسبة المئوية للمساكن المأهولة حسب الاتصال بالشبكات العامة (مياه وكهرباء وصرف صحي) ونوع التجمع
- الشكل 6: النسبة المئوية للمساكن المأهولة حسب توفر (مطبخ وحمام ومرحاض) ونوع التجمع
- الشكل 7: النسبة المئوية للأسر حسب المصدر الرئيسي للطاقة المستخدمة في التدفئة ونوع التجمع
- الشكل 8: الأسر حسب توفر السلع المعمرة في المسكن
- الشكل 9: النسبة المئوية للأسر حسب توفر (تلفاز وثلاجة وغسالة) ونوع التجمع
- الشكل 10: النسبة المئوية للأسر حسب توفر (سيارة خصوصية وخط هاتف وحاسوب) ونوع التجمع
- الشكل 11: النسبة المئوية للمساكن المأهولة حسب نوع المسكن ونوع التجمع
- الشكل 12: النسبة المئوية للأسر حسب حيازة المسكن ونوع التجمع



## النتائج الرئيسية

### مقدمة:

بعد الانتهاء من عملية عد السكان في 1997/12/24 قام العدادون والمراقبون بإجراء مراجعة مكتبية وإعداد النتائج الأولية للمباني والأسر والأفراد يدويا في الفترة من 1997/12/25 ولغاية 1997/12/28، وتم إعلان النتائج الأولية بتلريخ 1998/2/27. وبعد ذلك تم القيام بمعالجة بيانات التعداد من تدقيق وترميز وإدخال البيانات على الحاسب الآلي والقيام بعمليات المراجعة والفحص لجميع العمليات السابقة والقيام بعمليات مراجعة الكشوف لفحص شمولية البيانات واتساقها وفحص الجداول بصورتها النهائية. وتم إعلان النتائج النهائية بتاريخ 1998/11/30.

### عدد الغرف في المسكن:

تشير النتائج النهائية إلى أن متوسط عدد الغرف في المسكن في محافظة خانيونس هو 3.6 غرفة، حيث يتوزع هذا المعدل بواقع 3.6 غرفة في حضر المحافظة، مقابل 3.5 في ريفها ومخيماتها. وتشير بيانات التعداد إلى أن 20.0% من مساكن محافظة خانيونس تحتوي على 1-2 غرفة، حيث تنوزع هذه النسبة بواقع 18.3% في حضر المحافظة، و24.6% في ريفها، و23.5% في مخيماتها (أنظر جدول 1).

ما وتشير نتائج التعداد إلى أن 48.5% من المساكن في محافظة خانيونس التي على شكل دار تحتوي على أربع غرف أو أكثر، مقابل 57.3% من المساكن التي على شكل شقة وتحتوي على هذا العدد من الغرف (أنظر جدول 5).

### كثافة السكن:

تشير النتائج إلى أن متوسط كثافة السكن (عدد الأفراد في الغرفة) في محافظة خانيونس بلغ 2.0 فرد للغرفة، حيث يتوزع هذا المعدل بواقع 2.0 فرد في حضر وريف المحافظة، مقابل 2.2 فرد في مخيماتها، وتشير بيانات التعداد إلى أن حوالي 25.5% من الأسر في محافظة خانيونس تسكن في وحدات سكنية ذات كثافة سكنية 3 أفراد أو أكثر للغرفة، وهذه النسبة بلغت في حضر المحافظة 23.6% وفي مخيماتها 32.2% (أنظر جدول 9).

من ناحية أخرى بينت النتائج النهائية أن نسبة الأسر التي رب الأسرة فيها أمي والتي تعيش في مساكن ذات كثافة سكنية 3 أفراد أو أكثر في محافظة خانيونس قد بلغت 22.8%، مقابل 13.1% للأسر التي يحمل فيها رب الأسرة مؤهلا علميا بكالوريوس فأعلى (أنظر جدول 16).

## عدد الأسر في المسكن:

تبين نتائج التعداد أن المساكن التي تسكنها أسرة واحدة في محافظة خانيونس قد بلغت نسبتها 95.0%، فيما تشكل الوحدات السكنية التي توجد فيها أسرتان أو أكثر ما نسبته 5.0%، وهذه النسبة الأخيرة تختلف في الحضر عنها في الريف والمخيمات حيث تشكل 3.7%، 4.4%، 10.8% على التوالي (أنظر جدول 21).

## الشبكات العامة (مياه وكهرباء وصرف صحي):

تشير معطيات التعداد إلى أن 85.7% من مساكن محافظة خانيونس تتوفر لديها المياه من شبكة المياه العامة (أنظر جدول 23). وعلى صعيد نوع التجمع فإن 98.0% من المساكن في مخيمات المحافظة تتوفر لديها المياه من شبكة المياه العامة، مقابل 48.3% من مساكن ريف المحافظة تتوفر لديها المياه من هذا المصدر (أنظر شكل 5).

أشارت النتائج النهائية للتعداد إلى أن المساكن التي على شكل فيلا والمتصلة بالشبكة العامة للمياه في محافظة خانيونس قد بلغت 92.6%، مقابل 81.2% من المساكن على شكل دار ومتصلة بالشبكة العامة للمياه (أنظر جدول 24).

وتبين معطيات التعداد إلى أن غالبية مساكن محافظة خانيونس متصلة بالكهرباء من الشبكة العامة حيث بلغت 93.0%. أما على صعيد نوع التجمع في المحافظة فإن نسبة المساكن المتصلة بالشبكة العامة للكهرباء في المخيمات بلغت 97.2%، مقابل 72.8% في الريف (أنظر جدول 23).

وتشير نتائج التعداد إلى أن 2.9% من مساكن محافظة خانيونس متصلة بالشبكة العامة للصرف الصحي. وعلى مستوى نوع التجمع نستطيع القول أن ريف المحافظة محروم من هذه الخدمة، حيث أن جميع مساكن الريف في المحافظة غير متصلة بالشبكة العامة للصرف الصحي، مقابل 3.5% في المخيمات (أنظر جدول 23).

وتشير معطيات التعداد إلى أن نسبة المساكن على شكل شقة والمتصلة بالشبكة العامة للصرف الصحي في محافظة خانيونس قد بلغت 3.8%، مقابل 2.3% من المساكن على شكل دار (أنظر جدول 24).

## توفر مطبخ وحمام ومرحاض في المسكن:

تشير بيانات التعداد إلى أن نسبة المساكن التي يوجد فيها مطبخ في محافظة خانيونس قد بلغت 96.6%. وعلى صعيد نوع التجمع تبين نتائج التعداد أن المساكن التي يوجد فيها مطبخ في ريف المحافظة 94.9%، مقابل 97.0% في الحضر (أنظر جدول 26).

وتبين النتائج النهائية أن نسبة الأسر التي تسكن في مساكن مستأجرة غير مفروش في محافظة خانيونس ويوجد فيها مطبخ قد بلغت 98.4%، في المقابل بلغت نسبة الأسر التي تسكن في مساكن مقابل عمل ويوجد فيها مطبخ 67.3% (أنظر جدول 29).

وتشير معطيات التعداد إلى أن 96.5% من المساكن في محافظة خانيونس يتوفر فيها حمام، وأن نسبة المساكن التي يوجد فيها مرحاض بلغت 97.2%. وعلى مستوى نوع التجمع بلغت نسبة المساكن التي يوجد فيها حمام في ريف المحافظة 94.3%، مقابل 96.9% في الحضر (أنظر جدول 26).

### وقود الطبخ والتدفئة:

تفيد معطيات التعداد أن غالبية الأسر في محافظة خانيونس تستخدم الغاز كوقود للطبخ حيث بلغت النسبة 96.3% في حين أن نسبة الأسر التي تستخدم الحطب كوقود للطبخ قد بلغت 2.8%. وعلى صعيد نوع التجمع بلغت نسبة الأسر التي تستخدم الحطب كوقود للطبخ في ريف المحافظة 8.6%، مقابل 0.7% في المخيمات (أنظر جدول 30).

وتشير بيانات التعداد إلى أن 62.4% من أسر محافظة خانيونس لا تستخدم التدفئة في الشتاء، مقابل 27.2% تستخدم الحطب كوقود للتدفئة (أنظر جدول 31). وعلى مستوى نوع التجمع بلغت نسبة الأسر التي لا تستخدم التدفئة في الشتاء في مخيمات المحافظة 75.7%، وفي الريف يشيع استخدام الحطب كوقود للتدفئة حيث بلغت هذه النسبة 46.6% (أنظر شكل 7).

### توفر السلع المعمرة:

تظهر النتائج أن 11.2% من الأسر في محافظة خانيونس تمتلك سيارة خصوصية في حين أن 60.3% من الأسر تمتلك سخان شمسي، و68.5% تمتلك ثلاجة، كما وتشير النتائج أن نسبة الأسر التي تمتلك غسالة في المحافظة بلغت 58.5%، وطباخ غاز 96.6%. أما نسبة الأسر التي تمتلك مكتبة منزلية فقد بلغت 8.0%، مقابل 12.4% من الأسر تمتلك خط هاتف، أما الحاسوب والتدفئة المركزية فإن نسبة الأسر التي تمتلك هذه السلع في المحافظة ما زالت قليلة حيث بلغت 1.8%، و0.3% على التوالي (أنظر جدول 32).

على صعيد نوع التجمع بلغت نسبة الأسر التي تمتلك سيارة خصوصية في حضر محافظة خانيونس 12.5% مقابل 7.1% في المخيمات، وبلغت نسبة الأسر التي لديها خط هاتف في الحضر 14.6%، وفي الريف 3.6% (أنظر جدول 32).

ومن ناحية أخرى تشير نتائج التعداد إلى أن نسبة الأسر التي تسكن في فيلا وتمتلك سيارة خصوصية بلغت 40.4%، في حين أن نسبة الأسر التي تسكن في دار وتمتلك سيارة خصوصية بلغت 9.0% (أنظر جدول 34).

## نوع المسكن:

تشير نتائج التعداد إلى أن 57.1% من المساكن في محافظة خانينوس هي على شكل دار، و40.8% على شكل شقة، و0.5% على شكل فيلا (أنظر شكل 11). وعلى مستوى نوع التجمع أشارت بيانات التعداد إلى أن نسبة المساكن التي على شكل دار في الريف والمخيمات بلغت 78.7% مقابل 48.0% في الحضر، وقد بلغت نسبة المساكن على شكل شقة في حضر المحافظة 49.9% مقابل 17.8% في الريف (أنظر جدول 41).

وتشير بيانات التعداد إلى أن نسبة الأسر التي فيها مهنة رب الأسرة من فئة العمال في الزراعة وصيد الأسماك وتسكن في مساكن على شكل دار بلغت 71.9%، في حين أن غالبية الأسر التي فيها مهنة رب الأسرة من فئة المشرعون وموظفو الإدارة العليا تسكن في مساكن على شكل شقة حيث بلغت 56.2% (أنظر جدول 54).

## حيازة المسكن:

بلغت نسبة الأسر التي تعيش في مساكن تعود ملكيتها لأحد أفراد الأسرة في محافظة خانينوس 86.4%، أما نسبة الأسر التي تعيش في مساكن مستأجرة مفروش وغير مفروش بلغت 3.6%، ونسبة الأسر التي تعيش في مساكن مقابل عمل بلغت 0.2% (أنظر جدول 56). وعلى صعيد نوع التجمع تشير النتائج النهائية إلى أن نسبة الأسر التي تعيش في مساكن تعود ملكيتها لأحد أفراد الأسرة في ريف المحافظة بلغت 92.0%، مقابل 84.4% في الحضر، ونسبة الأسر التي تعيش في مساكن مستأجرة غير مفروش في حضر المحافظة بلغت 4.2%، مقابل 1.2% في الريف (أنظر شكل 12).

كما وتشير معطيات التعداد إلى أن نسبة الأسر التي رب الأسرة فيها لاجئ مسجل وتسكن في مساكن تعود ملكيتها لأحد أفراد الأسرة في المحافظة بلغت 85.8%، مقابل 87.8% للأسر التي رب الأسرة فيها ليس لاجئاً (أنظر جدول 60).

## مادة البناء للجدران الخارجية:

تشير نتائج التعداد إلى أن نسبة المساكن المبنية بمادة الطوب الإسمنتي في محافظة خانينوس قد بلغت 98.4%، وفي المحافظة لا يشيع استخدام الحجر النظيف كمادة بناء، حيث بينت النتائج أن 0.5% من المساكن مبنية بمادة الحجر النظيف (أنظر جدول 65). وعلى صعيد نوع التجمع فإن نسبة المساكن المبنية بمادة الطوب الإسمنتي في المخيمات بلغت 99.7%، مقابل 97.8% في الريف (أنظر جدول 65).

جدول 1: المساكن المأهولة حسب عدد الغرف في المسكن ونوع التجمع

Table 1: Occupied Housing Units by Number of Rooms in the Housing Unit and Type of Locality

Type of Locality	متوسط عدد الغرف في المسكن Average Number of Rooms in the Housing Unit	عدد الغرف														نوع التجمع
		المجموع Total		غير مبين Not Stated		+5		4		3		2		1		
		نسبة %	عدد No.	نسبة %	عدد No.	نسبة %	عدد No.	نسبة %	عدد No.	نسبة %	عدد No.	نسبة %	عدد No.	نسبة %	عدد No.	
Urban	3.6	100	18942	0.2	32	21.2	4025	32.9	6239	27.4	5181	14.4	2726	3.9	739	حضر
Rural	3.5	100	3588	0.3	12	20.0	719	25.9	930	29.0	1043	18.8	676	5.8	208	ريف
Camps	3.5	100	4441	0.2	7	21.8	970	23.7	1052	30.8	1370	18.1	803	5.4	239	مخيمات
Khan Yunis Governorate	3.6	100	26971	0.2	51	21.2	5714	30.5	8221	28.1	7594	15.6	4205	4.4	1186	محافظة خان يونس

جدول 2: الأسر حسب كثافة السكن وعدد الغرف للأسرة ونوع التجمع

Table 2: Households by Housing Density, Number of Rooms for Household and Type of Locality

Housing Density and Type of Locality	عدد الغرف											كثافة السكن ونوع التجمع	
	Number of Rooms												
	المجموع Total		+5		4		3		2		1		
نسبة %	عدد No.	نسبة %	عدد No.	نسبة %	عدد No.	نسبة %	عدد No.	نسبة %	عدد No.	نسبة %	عدد No.		
<b>Urban</b>												<b>حضر</b>	
Less than 1	100	2063	28.2	582	38.1	785	27.0	557	6.7	139	-	-	أقل من 1
1.00-1.99	100	6918	29.2	2017	34.4	2385	22.7	1569	11.1	768	2.6	179	1.99-1.00
2.00-2.99	100	6097	16.5	1005	37.8	2307	29.4	1791	12.8	781	3.5	213	2.99-2.00
3.00+	100	4669	2.7	124	14.5	676	31.1	1451	34.1	1594	17.6	824	+3.00
<b>Total</b>	<b>100</b>	<b>19747</b>	<b>18.9</b>	<b>3728</b>	<b>31.1</b>	<b>6153</b>	<b>27.2</b>	<b>5368</b>	<b>16.6</b>	<b>3282</b>	<b>6.2</b>	<b>1216</b>	<b>المجموع</b>
<b>Rural</b>												<b>ريف</b>	
Less than 1	100	354	32.0	113	29.9	106	29.9	106	8.2	29	-	-	أقل من 1
1.00-1.99	100	1252	28.7	359	28.4	356	23.6	295	15.7	197	3.6	45	1.99-1.00
2.00-2.99	100	1188	13.7	163	29.7	353	32.3	383	17.7	210	6.6	79	2.99-2.00
3.00+	100	983	2.0	20	9.4	92	30.1	296	36.8	362	21.7	213	+3.00
<b>Total</b>	<b>100</b>	<b>3777</b>	<b>17.4</b>	<b>655</b>	<b>24.0</b>	<b>907</b>	<b>28.6</b>	<b>1080</b>	<b>21.1</b>	<b>798</b>	<b>8.9</b>	<b>337</b>	<b>المجموع</b>
<b>Camps</b>												<b>مخيمات</b>	
Less than 1	100	387	18.3	71	21.2	82	42.2	163	18.3	71	-	-	أقل من 1
1.00-1.99	100	1488	27.0	402	25.2	374	23.9	356	19.2	286	4.7	70	1.99-1.00
2.00-2.99	100	1590	14.7	234	27.1	431	32.2	512	17.9	285	8.1	128	2.99-2.00
3.00+	100	1644	3.3	54	6.9	114	26.4	433	32.7	538	30.7	505	+3.00
<b>Total</b>	<b>100</b>	<b>5109</b>	<b>14.9</b>	<b>761</b>	<b>19.6</b>	<b>1001</b>	<b>28.6</b>	<b>1464</b>	<b>23.1</b>	<b>1180</b>	<b>13.8</b>	<b>703</b>	<b>المجموع</b>
<b>Khan Yunis Governorate</b>												<b>محافظة خانيونس</b>	
Less than 1	100	2804	27.3	766	34.7	973	29.5	826	8.5	239	-	-	أقل من 1
1.00-1.99	100	9658	28.8	2778	32.2	3115	23.0	2220	13.0	1251	3.0	294	1.99-1.00
2.00-2.99	100	8875	15.8	1402	34.8	3091	30.3	2686	14.4	1276	4.7	420	2.99-2.00
3.00+	100	7296	2.7	198	12.1	882	29.9	2180	34.2	2494	21.1	1542	+3.00
<b>Total</b>	<b>100</b>	<b>28633</b>	<b>18.0</b>	<b>5144</b>	<b>28.1</b>	<b>8061</b>	<b>27.6</b>	<b>7912</b>	<b>18.4</b>	<b>5260</b>	<b>7.9</b>	<b>2256</b>	<b>المجموع</b>

جدول 3: المساكن المأهولة حسب الاتصال بالشبكات العامة (مياه وكهرباء وصرف صحي) وعدد الغرف في المسكن ونوع التجمع

**Table 3: Occupied Housing Units by Connection to Public Networks (Water, Electricity and Sewage), Number of Rooms in the Housing Unit and Type of Locality**

Connection to Public Networks and Type of Locality	عدد الغرف														الاتصال بالشبكات العامة ونوع التجمع
	Number of Rooms														
	المجموع Total		غير مبيّن Not Stated		+5		4		3		2		1		
نسبة %	عدد No.	نسبة %	عدد No.	نسبة %	عدد No.	نسبة %	عدد No.	نسبة %	عدد No.	نسبة %	عدد No.	نسبة %	عدد No.		
<b>Urban</b>															<b>حضر</b>
Water Public Network	100	17042	0.2	27	21.9	3737	33.5	5699	27.7	4726	13.8	2352	2.9	501	شبكة مياه عامة
Electricity Public Network	100	18175	0.2	30	22.0	3995	33.7	6131	27.5	4998	13.7	2491	2.9	530	شبكة كهرباء عامة
Sewage Public Network	100	622	0.2	1	18.3	114	33.4	208	30.2	188	15.3	95	2.6	16	شبكة صرف صحي
<b>Rural</b>															<b>ريف</b>
Water Public Network	100	1735	0.5	9	19.8	343	24.6	427	33.6	583	17.5	304	4.0	69	شبكة مياه عامة
Electricity Public Network	100	2610	0.3	9	22.4	584	27.5	718	30.3	790	16.2	423	3.3	86	شبكة كهرباء عامة
Sewage Public Network	-	-	-	-	-	-	-	-	-	-	-	-	-	-	شبكة صرف صحي
<b>Camps</b>															<b>مخيمات</b>
Water Public Network	100	4349	0.1	6	22.2	964	24.0	1044	31.0	1348	17.6	767	5.1	220	شبكة مياه عامة
Electricity Public Network	100	4317	0.1	6	22.4	965	24.1	1038	31.1	1344	17.5	755	4.8	209	شبكة كهرباء عامة
Sewage Public Network	100	154	-	-	13.0	20	18.8	29	39.0	60	24.0	37	5.2	8	شبكة صرف صحي
<b>Khan Yunis Governorate</b>															<b>محافظة خانيونس</b>
Water Public Network	100	23126	0.2	42	21.8	5044	31.0	7170	28.8	6657	14.8	3423	3.4	790	شبكة مياه عامة
Electricity Public Network	100	25102	0.2	45	22.1	5544	31.4	7887	28.4	7132	14.6	3669	3.3	825	شبكة كهرباء عامة
Sewage Public Network	100	776	0.1	1	17.3	134	30.5	237	32.0	248	17.0	132	3.1	24	شبكة صرف صحي

جدول 4: المساكن المأهولة حسب توفر (مطبخ وحمام ومرحاض) وعدد الغرف في المسكن ونوع التجمع

**Table 4: Occupied Housing Units by Availability of (Kitchen, Bathroom and Toilet), Number of Rooms in the Housing Unit and Type of Locality**

Availability of (Kitchen, Bathroom and Toilet) and Type of Locality	عدد الغرف													توفر (مطبخ وحمام ومرحاض) ونوع التجمع	
	المجموع Total		غير مبين Not Stated		+5		4		3		2		1		
	نسبة %	عدد No.	نسبة %	عدد No.	نسبة %	عدد No.	نسبة %	عدد No.	نسبة %	عدد No.	نسبة %	عدد No.	نسبة %		عدد No.
<b>Urban</b>															حضر
Kitchen	100	18364	0.1	26	21.8	4005	33.8	6199	27.8	5100	13.8	2532	2.7	502	مطبخ
Bathroom	100	18349	0.1	26	21.9	4014	33.7	6195	27.8	5095	13.8	2526	2.7	493	حمام
Toilet	100	18491	0.1	27	21.7	4009	33.6	6206	27.6	5105	14.0	2597	3.0	547	مرحاض
<b>Rural</b>															ريف
Kitchen	100	3407	0.3	10	20.9	711	26.9	915	29.9	1020	18.1	618	3.9	133	مطبخ
Bathroom	100	3382	0.3	10	21.1	712	27.0	914	30.2	1024	18.0	608	3.4	114	حمام
Toilet	100	3361	0.3	10	21.2	711	27.1	912	30.0	1008	17.6	593	3.8	127	مرحاض
<b>Camps</b>															مخيمات
Kitchen	100	4291	0.1	6	22.4	960	24.3	1041	31.4	1346	17.4	748	4.4	190	مطبخ
Bathroom	100	4288	0.1	6	22.5	964	24.1	1033	31.3	1341	17.4	746	4.6	198	حمام
Toilet	100	4384	0.1	6	22.0	965	23.9	1046	31.1	1363	17.9	784	5.0	220	مرحاض
<b>Khan Yunis Governorate</b>															محافظة خانيونس
Kitchen	100	26062	0.2	42	21.8	5676	31.3	8155	28.6	7466	15.0	3898	3.2	825	مطبخ
Bathroom	100	26019	0.2	42	21.9	5690	31.3	8142	28.7	7460	14.9	3880	3.1	805	حمام
Toilet	100	26236	0.2	43	21.7	5685	31.1	8164	28.5	7476	15.1	3974	3.4	894	مرحاض



جدول 5: المساكن المأهولة حسب نوع المسكن وعدد الغرف في المسكن ونوع التجمع

Table 5: Occupied Housing Units by Type of Housing Unit, Number of Rooms in the Housing Unit and Type of Locality

Type of Housing Unit and Type of Locality	عدد الغرف														نوع المسكن ونوع التجمع
	المجموع Total		غير مبين Not Stated		+5		4		3		2		1		
	نسبة %	عدد No.	نسبة %	عدد No.	نسبة %	عدد No.	نسبة %	عدد No.	نسبة %	عدد No.	نسبة %	عدد No.	نسبة %	عدد No.	
<b>Urban</b>															حضر
Villa	100	108	-	-	74.1	80	25.9	28	-	-	-	-	-	-	فيلا
House	100	9085	0.2	18	20.4	1853	30.3	2755	27.1	2460	19.3	1751	2.7	248	دار
Apartment	100	9459	0.1	12	22.1	2089	36.5	3456	28.7	2715	10.1	955	2.5	232	شقة
Other	100	281	-	-	-	-	-	-	1.8	5	6.0	17	92.2	259	أخرى
Not Stated	100	9	22.3	2	33.3	3	-	-	11.1	1	33.3	3	-	-	غير مبين
<b>Total</b>	<b>100</b>	<b>18942</b>	<b>0.2</b>	<b>32</b>	<b>21.2</b>	<b>4025</b>	<b>32.9</b>	<b>6239</b>	<b>27.4</b>	<b>5181</b>	<b>14.4</b>	<b>2726</b>	<b>3.9</b>	<b>739</b>	<b>المجموع</b>
<b>Rural</b>														ريف	
Villa	100	22	-	-	77.3	17	22.7	5	-	-	-	-	-	-	فيلا
House	100	2824	0.2	7	20.0	564	25.7	725	30.8	869	20.6	582	2.7	77	دار
Apartment	100	639	0.6	4	21.6	138	31.2	199	27.1	173	14.2	91	5.3	34	شقة
Other	100	101	-	-	-	-	-	-	1.0	1	3.0	3	96.0	97	أخرى
Not Stated	100	2	50.0	1	-	-	50.0	1	-	-	-	-	-	-	غير مبين
<b>Total</b>	<b>100</b>	<b>3588</b>	<b>0.3</b>	<b>12</b>	<b>20.1</b>	<b>719</b>	<b>25.9</b>	<b>930</b>	<b>29.1</b>	<b>1043</b>	<b>18.8</b>	<b>676</b>	<b>5.8</b>	<b>208</b>	<b>المجموع</b>
<b>Camps</b>														مخيمات	
Villa	100	5	-	-	60.0	3	40.0	2	-	-	-	-	-	-	فيلا
House	100	3493	0.2	6	22.3	778	23.0	802	30.9	1079	18.6	649	5.2	179	دار
Apartment	100	915	0.1	1	20.7	189	27.0	247	31.8	291	16.7	153	3.7	34	شقة
Other	100	27	-	-	-	-	-	-	-	-	3.7	1	96.3	26	أخرى
Not Stated	100	1	-	-	-	-	100	1	-	-	-	-	-	-	غير مبين
<b>Total</b>	<b>100</b>	<b>4441</b>	<b>0.2</b>	<b>7</b>	<b>21.8</b>	<b>970</b>	<b>23.7</b>	<b>1052</b>	<b>30.8</b>	<b>1370</b>	<b>18.1</b>	<b>803</b>	<b>5.4</b>	<b>239</b>	<b>المجموع</b>
<b>Khan Yunis Governorate</b>														محافظة خان يونس	
Villa	100	135	-	-	74.1	100	25.9	35	-	-	-	-	-	-	فيلا
House	100	15402	0.2	31	20.7	3195	27.8	4282	28.6	4408	19.4	2982	3.3	504	دار
Apartment	100	11013	0.2	17	21.9	2416	35.4	3902	28.9	3179	10.9	1199	2.7	300	شقة
Other	100	409	-	-	-	-	-	-	1.5	6	5.1	21	93.4	382	أخرى
Not Stated	100	12	25.0	3	25.0	3	16.7	2	8.3	1	25.0	3	-	-	غير مبين
<b>Total</b>	<b>100</b>	<b>26971</b>	<b>0.2</b>	<b>51</b>	<b>21.2</b>	<b>5714</b>	<b>30.5</b>	<b>8221</b>	<b>28.1</b>	<b>7594</b>	<b>15.6</b>	<b>4205</b>	<b>4.4</b>	<b>1186</b>	<b>المجموع</b>

Note: Other includes Independent Room, Tent and Marginal.

ملاحظة: أخرى تشمل غرفة مستقلة، وخيمة، وبراكية.

جدول 6: الأسر حسب حيازة المسكن وعدد الغرف للأسرة ونوع التجمع

Table 6: Households by Tenure of Housing Unit, Number of Rooms for Household and Type of Locality

Tenure of Housing Unit and Type of Locality	عدد الغرف														حيازة المسكن ونوع التجمع
	المجموع		غير مبين		+5		4		3		2		1		
	Total		Not Stated												
	نسبة	عدد	نسبة	عدد	نسبة	عدد	نسبة	عدد	نسبة	عدد	نسبة	عدد	نسبة	عدد	
%	No.	%	No.	%	No.	%	No.	%	No.	%	No.	%	No.		
<b>Urban</b>															<b>حضر</b>
Owned	100	16687	0.2	26	20.5	3417	32.4	5413	26.6	4446	15.6	2600	4.7	785	ملك
Rented Unfurnished	100	824	0.1	1	9.8	81	28.2	232	38.5	317	20.5	169	2.9	24	مستأجر غير مفروش
Rented Furnished	100	42	-	-	7.1	3	28.6	12	42.9	18	21.4	9	-	-	مستأجر مفروش
Without Payment	100	2083	0.1	2	10.3	215	22.8	474	27.5	573	22.4	467	16.9	352	دون مقابل
For Work	100	21	-	-	9.5	2	23.8	5	9.5	2	33.4	7	23.8	5	مقابل عمل
Other	100	86	-	-	5.8	5	5.8	5	8.1	7	25.6	22	54.7	47	أخرى
Not Stated	100	43	23.3	10	11.6	5	27.9	12	11.6	5	18.6	8	7.0	3	غير مبين
<b>Total</b>	<b>100</b>	<b>19786</b>	<b>0.2</b>	<b>39</b>	<b>18.8</b>	<b>3728</b>	<b>31.1</b>	<b>6153</b>	<b>27.2</b>	<b>5368</b>	<b>16.6</b>	<b>3282</b>	<b>6.1</b>	<b>1216</b>	<b>المجموع</b>
<b>Rural</b>															<b>ريف</b>
Owned	100	3488	0.3	9	18.0	627	24.1	843	29.2	1018	20.8	726	7.6	265	ملك
Rented Unfurnished	100	46	-	-	4.3	2	28.3	13	41.3	19	19.6	9	6.5	3	مستأجر غير مفروش
Rented Furnished	100	6	-	-	16.7	1	16.7	1	33.3	2	16.6	1	16.7	1	مستأجر مفروش
Without Payment	100	190	-	-	11.1	21	22.6	43	20.0	38	25.8	49	20.5	39	دون مقابل
For Work	100	23	-	-	8.7	2	8.7	2	8.7	2	13.0	3	60.9	14	مقابل عمل
Other	100	26	-	-	3.8	1	7.7	2	3.8	1	34.7	9	50.0	13	أخرى
Not Stated	100	10	30.0	3	10.0	1	30.0	3	-	-	10.0	1	20.0	2	غير مبين
<b>Total</b>	<b>100</b>	<b>3789</b>	<b>0.3</b>	<b>12</b>	<b>17.3</b>	<b>655</b>	<b>23.9</b>	<b>907</b>	<b>28.5</b>	<b>1080</b>	<b>21.1</b>	<b>798</b>	<b>8.9</b>	<b>337</b>	<b>المجموع</b>

جدول 6 (تابع): الأسر حسب حيافة المسكن وعدد الغرف للأسرة ونوع التجمع

Table 6 (Cont.): Households by Tenure of Housing Unit, Number of Rooms for Household and Type of Locality

Tenure of Housing Unit and Type of Locality	عدد الغرف														حيافة المسكن ونوع التجمع
	المجموع		غير مبين		+5		4		3		2		1		
	نسبة	عدد	نسبة	عدد	نسبة	عدد	نسبة	عدد	نسبة	عدد	نسبة	عدد	نسبة	عدد	
	%	No.	%	No.	%	No.	%	No.	%	No.	%	No.	%	No.	
<b>Camps</b>															<b>مخيمات</b>
Owned	100	4624	0.1	3	15.5	719	19.9	921	29.5	1363	22.8	1056	12.2	562	ملك
Rented Unfurnished	100	100	1.0	1	7.0	7	15.0	15	37.0	37	30.0	30	10.0	10	مستأجر غير مفروش
Rented Furnished	100	5	-	-	-	-	-	-	60.0	3	40.0	2	-	-	مستأجر مفروش
Without Payment	100	348	0.3	1	8.9	31	16.7	58	15.8	55	24.4	85	33.9	118	دون مقابل
For Work	100	5	-	-	40.0	2	40.0	2	20.0	1	-	-	-	-	مقابل عمل
Other	100	21	-	-	4.8	1	14.3	3	9.5	2	19.0	4	52.4	11	أخرى
Not Stated	100	13	15.4	2	7.6	1	15.4	2	23.1	3	23.1	3	15.4	2	غير مبين
<b>Total</b>	<b>100</b>	<b>5116</b>	<b>0.1</b>	<b>7</b>	<b>14.9</b>	<b>761</b>	<b>19.6</b>	<b>1001</b>	<b>28.6</b>	<b>1464</b>	<b>23.1</b>	<b>1180</b>	<b>13.7</b>	<b>703</b>	<b>المجموع</b>
<b>Khan Yunis Governorate</b>															<b>محافظة خانيونس</b>
Owned	100	24799	0.2	38	19.2	4763	28.9	7177	27.5	6827	17.7	4382	6.5	1612	ملك
Rented Unfurnished	100	970	0.2	2	9.3	90	26.8	260	38.5	373	21.4	208	3.8	37	مستأجر غير مفروش
Rented Furnished	100	53	-	-	7.5	4	24.5	13	43.4	23	22.7	12	1.9	1	مستأجر مفروش
Without Payment	100	2621	0.1	3	10.2	267	21.9	575	25.4	666	23.0	601	19.4	509	دون مقابل
For Work	100	49	-	-	12.2	6	18.4	9	10.2	5	20.4	10	38.8	19	مقابل عمل
Other	100	133	-	-	5.3	7	7.5	10	7.5	10	26.3	35	53.4	71	أخرى
Not Stated	100	66	22.7	15	10.6	7	25.8	17	12.1	8	18.2	12	10.6	7	غير مبين
<b>Total</b>	<b>100</b>	<b>28691</b>	<b>0.2</b>	<b>58</b>	<b>17.9</b>	<b>5144</b>	<b>28.1</b>	<b>8061</b>	<b>27.6</b>	<b>7912</b>	<b>18.3</b>	<b>5260</b>	<b>7.9</b>	<b>2256</b>	<b>المجموع</b>

جدول 7: الأسر حسب حجم الأسرة وعدد الغرف للأسرة ونوع التجمع

Table 7: Households by Household Size, Number of Rooms for Household and Type of Locality

Household Size and Type of Locality	عدد الغرف														حجم الأسرة ونوع التجمع
	المجموع Total		غير مبيّن Not Stated		+5		4		3		2		1		
	نسبة %	عدد No.	نسبة %	عدد No.	نسبة %	عدد No.	نسبة %	عدد No.	نسبة %	عدد No.	نسبة %	عدد No.	نسبة %	عدد No.	
<b>Urban</b>															حضر
1	100	598	0.7	4	9.5	57	16.7	100	19.9	119	23.3	139	29.9	179	1
2	100	1490	0.3	5	7.5	112	22.2	331	29.4	438	26.3	391	14.3	213	2
3	100	1496	0.1	1	9.2	138	23.6	354	30.7	459	25.2	377	11.2	167	3
4	100	1645	0.4	7	11.0	181	25.2	414	29.3	483	23.6	388	10.5	172	4
5	100	1962	0.2	3	13.4	262	26.5	521	31.9	627	20.0	393	8.0	156	5
6	100	2167	0.1	2	14.4	312	32.9	714	28.2	611	19.0	412	5.4	116	6
7	100	2218	0.2	4	17.7	393	33.2	736	29.2	647	15.4	342	4.3	96	7
8	100	1980	0.1	2	22.1	438	35.3	698	26.9	533	13.2	261	2.4	48	8
9+	100	6230	0.2	11	29.5	1835	36.6	2285	23.3	1451	9.3	579	1.1	69	+9
<b>Total</b>	<b>100</b>	<b>19786</b>	<b>0.2</b>	<b>39</b>	<b>18.8</b>	<b>3728</b>	<b>31.1</b>	<b>6153</b>	<b>27.2</b>	<b>5368</b>	<b>16.6</b>	<b>3282</b>	<b>6.1</b>	<b>1216</b>	المجموع
<b>Rural</b>															ريف
1	100	123	-	-	9.8	12	11.4	14	18.7	23	23.5	29	36.6	45	1
2	100	337	0.9	3	7.4	25	13.4	45	24.6	83	30.3	102	23.4	79	2
3	100	307	1.0	3	8.5	26	15.3	47	28.3	87	30.9	95	16.0	49	3
4	100	328	-	-	8.2	27	20.7	68	28.1	92	30.5	100	12.5	41	4
5	100	388	0.3	1	9.8	38	22.9	89	29.9	116	28.3	110	8.8	34	5
6	100	421	-	-	15.2	64	21.2	89	33.0	139	22.8	96	7.8	33	6
7	100	416	0.2	1	14.4	60	26.4	110	30.1	125	24.1	100	4.8	20	7
8	100	416	0.2	1	24.8	103	26.2	109	28.6	119	17.3	72	2.9	12	8
9+	100	1053	0.3	3	28.5	300	31.9	336	28.1	296	8.9	94	2.3	24	+9
<b>Total</b>	<b>100</b>	<b>3789</b>	<b>0.3</b>	<b>12</b>	<b>17.3</b>	<b>655</b>	<b>23.9</b>	<b>907</b>	<b>28.5</b>	<b>1080</b>	<b>21.1</b>	<b>798</b>	<b>8.9</b>	<b>337</b>	المجموع

جدول 7 (تابع): الأسر حسب حجم الأسرة وعدد الغرف للأسرة ونوع التجمع

Table 7 (Cont.): Households by Household Size, Number of Rooms for Household and Type of Locality

Household Size and Type of Locality	عدد الغرف														حجم الأسرة ونوع التجمع
	المجموع Total		غير مبيّن Not Stated		+5		4		3		2		1		
	نسبة	عدد	نسبة	عدد	نسبة	عدد	نسبة	عدد	نسبة	عدد	نسبة	عدد	نسبة	عدد	
	%	No.	%	No.	%	No.	%	No.	%	No.	%	No.	%	No.	
<b>Camps</b>															مخيمات
1	100	213	-	-	2.3	5	9.4	20	22.1	47	33.3	71	32.9	70	1
2	100	439	0.7	3	3.4	15	6.4	28	26.4	116	33.9	149	29.2	128	2
3	100	383	-	-	3.7	14	8.9	34	23.2	89	35.8	137	28.4	109	3
4	100	465	0.2	1	5.4	25	13.5	63	27.1	126	29.3	136	24.5	114	4
5	100	502	0.2	1	7.0	35	16.7	84	28.1	141	29.7	149	18.3	92	5
6	100	573	-	-	11.5	66	20.2	116	29.2	167	25.1	144	14.0	80	6
7	100	546	-	-	14.5	79	20.3	111	32.4	177	23.8	130	9.0	49	7
8	100	513	0.4	2	14.2	73	24.8	127	32.7	168	22.2	114	5.7	29	8
9+	100	1482	-	-	30.3	449	28.2	418	29.2	433	10.1	150	2.2	32	+9
<b>Total</b>	100	5116	0.1	7	14.9	761	19.6	1001	28.6	1464	23.1	1180	13.7	703	المجموع
<b>Khan Yunis Governorate</b>															محافظة خان يونس
1	100	934	0.4	4	7.9	74	14.3	134	20.3	189	25.6	239	31.5	294	1
2	100	2266	0.5	11	6.7	152	17.8	404	28.1	637	28.4	642	18.5	420	2
3	100	2186	0.2	4	8.1	178	19.9	435	29.0	635	27.9	609	14.9	325	3
4	100	2438	0.3	8	9.6	233	22.4	545	28.7	701	25.6	624	13.4	327	4
5	100	2852	0.2	5	11.7	335	24.3	694	31.0	884	22.9	652	9.9	282	5
6	100	3161	0.1	2	14.0	442	29.1	919	29.0	917	20.6	652	7.2	229	6
7	100	3180	0.2	5	16.7	532	30.1	957	29.8	949	18.0	572	5.2	165	7
8	100	2909	0.2	5	21.1	614	32.1	934	28.2	820	15.3	447	3.1	89	8
9+	100	8765	0.2	14	29.5	2584	34.6	3039	24.9	2180	9.4	823	1.4	125	+9
<b>Total</b>	100	28691	0.2	58	17.9	5144	28.1	8061	27.6	7912	18.3	5260	7.9	2256	المجموع

جدول 8: الأسر حسب توفر السلع المعمرة وعدد الغرف للأسرة ونوع التجمع

Table 8: Households by Availability of Durable Goods, Number of Rooms for Household and Type of Locality

Durable Goods and Type of Locality	عدد الغرف													السلع المعمرة ونوع التجمع	
	Number of Rooms														
	المجموع Total		غير مبين Not Stated		+5		4		3		2		1		
	نسبة %	عدد No.	نسبة %	عدد No.	نسبة %	عدد No.	نسبة %	عدد No.	نسبة %	عدد No.	نسبة %	عدد No.	نسبة %		عدد No.
<b>Urban</b>															<b>حضر</b>
Private Car	100	2464	0.2	4	32.2	794	37.9	935	21.5	529	6.5	161	1.7	41	سيارة خصوصي
Refrigerator	100	14137	0.1	20	22.6	3197	35.0	4948	26.7	3772	12.4	1754	3.2	446	ثلاجة كهربائية
Solar Boiler	100	12165	0.1	17	24.2	2943	36.0	4373	25.3	3077	11.4	1392	3.0	363	سخان شمسي
Central Heating	100	63	_	_	33.3	21	30.2	19	23.8	15	9.5	6	3.2	2	تدفئة مركزية
Home Library	100	1687	0.2	4	35.3	595	34.6	585	21.4	361	7.4	124	1.1	18	مكتبة منزلية
Cooking Stove	100	19236	0.2	30	19.2	3693	31.5	6070	27.3	5247	16.4	3156	5.4	1040	طباخ غاز
Washing Machine	100	11987	0.1	12	24.3	2917	35.6	4266	26.1	3126	11.2	1343	2.7	323	غسالة ملابس
Television	100	14302	0.1	17	21.9	3131	34.0	4873	27.0	3858	13.5	1924	3.5	499	تلفاز
Video	100	1268	0.2	2	35.8	454	35.0	445	20.5	260	6.5	82	2.0	25	فيديو
Computer	100	371	_	_	42.9	159	35.0	130	17.5	65	3.5	13	1.1	4	حاسوب
Phone Line	100	2880	0.1	3	33.1	953	38.3	1103	20.3	586	6.2	178	2.0	57	خط هاتف
<b>Rural</b>															<b>ريف</b>
Private Car	100	388	0.5	2	34.0	132	32.7	127	19.6	76	9.8	38	3.4	13	سيارة خصوصي
Refrigerator	100	1643	0.3	5	25.3	415	29.3	481	30.0	493	13.3	219	1.8	30	ثلاجة كهربائية
Solar Boiler	100	1852	0.3	5	24.6	455	29.4	545	30.5	565	12.3	228	2.9	54	سخان شمسي
Central Heating	100	3	_	_	66.7	2	_	_	_	_	33.3	1	_	_	تدفئة مركزية
Home Library	100	155	0.6	1	42.0	65	32.9	51	16.1	25	5.2	8	3.2	5	مكتبة منزلية
Cooking Stove	100	3462	0.2	8	18.2	631	25.2	871	29.3	1013	20.1	695	7.0	244	طباخ غاز
Washing Machine	100	1368	0.4	5	26.5	363	31.5	431	28.4	388	11.5	158	1.7	23	غسالة ملابس
Television	100	2207	0.2	5	22.5	496	28.7	632	30.4	671	15.0	332	3.2	71	تلفاز
Video	100	122	1.6	2	41.8	51	31.2	38	18.0	22	6.6	8	0.8	1	فيديو
Computer	100	46	_	_	39.1	18	39.1	18	10.9	5	10.9	5	_	_	حاسوب
Phone Line	100	136	0.7	1	43.4	59	28.0	38	20.6	28	5.1	7	2.2	3	خط هاتف

جدول 8 (تابع): الأسر حسب توفر السلع المعمرة وعدد الغرف للأسرة ونوع التجمع

Table 8 (Cont.): Households by Availability of Durable Goods, Number of Rooms for Household and Type of Locality

Durable Goods and Type of Locality	عدد الغرف													السلع المعمرة ونوع التجمع	
	المجموع Total		غير مبين Not Stated		+5		4		3		2		1		
	نسبة %	عدد No.	نسبة %	عدد No.	نسبة %	عدد No.	نسبة %	عدد No.	نسبة %	عدد No.	نسبة %	عدد No.	نسبة %		عدد No.
<b>Camps</b>															<b>مخيمات</b>
Private Car	100	364	0.5	2	30.5	111	24.5	89	26.9	98	14.0	51	3.6	13	سيارة خصوصي
Refrigerator	100	3886	0.1	5	17.3	673	21.9	850	29.9	1160	20.5	797	10.3	401	ثلاجة كهربائية
Solar Boiler	100	3293	0.1	4	19.4	638	22.7	748	29.1	956	18.6	614	10.1	333	سخان شمسي
Central Heating	100	17	—	—	5.9	1	29.4	5	23.5	4	29.4	5	11.8	2	تدفئة مركزية
Home Library	100	448	—	—	31.0	139	26.6	119	23.9	107	13.4	60	5.1	23	مكتبة منزلية
Cooking Stove	100	5017	0.1	5	15.1	758	19.7	986	28.6	1438	23.0	1152	13.5	678	طباخ غاز
Washing Machine	100	3443	0.1	5	18.5	638	22.6	776	29.7	1021	19.3	666	9.8	337	غسالة ملابس
Television	100	4098	0.1	4	17.1	702	21.6	884	29.4	1203	20.8	853	11.0	452	تلفاز
Video	100	323	0.3	1	27.6	89	24.1	78	28.5	92	15.5	50	4.0	13	فيديو
Computer	100	90	—	—	38.9	35	25.6	23	23.3	21	12.2	11	—	—	حاسوب
Phone Line	100	544	0.2	1	35.7	194	25.9	141	21.0	114	13.2	72	4.0	22	خط هاتف
<b>Khan Yunis Governorate</b>															<b>محافظة خانيونس</b>
Private Car	100	3216	0.2	8	32.2	1037	35.8	1151	21.9	703	7.8	250	2.1	67	سيارة خصوصي
Refrigerator	100	19666	0.2	30	21.8	4285	31.9	6279	27.5	5425	14.1	2770	4.5	877	ثلاجة كهربائية
Solar Boiler	100	17310	0.2	26	23.3	4036	32.7	5666	26.6	4598	12.9	2234	4.3	750	سخان شمسي
Central Heating	100	83	—	—	28.9	24	28.9	24	22.9	19	14.5	12	4.8	4	تدفئة مركزية
Home Library	100	2290	0.2	5	34.9	799	33.0	755	21.5	493	8.4	192	2.0	46	مكتبة منزلية
Cooking Stove	100	27715	0.2	43	18.3	5082	28.6	7927	27.7	7698	18.1	5003	7.1	1962	طباخ غاز
Washing Machine	100	16798	0.1	22	23.3	3918	32.6	5473	27.0	4535	12.9	2167	4.1	683	غسالة ملابس
Television	100	20607	0.1	26	21.0	4329	31.0	6389	27.8	5732	15.1	3109	5.0	1022	تلفاز
Video	100	1713	0.3	5	34.7	594	32.7	561	21.8	374	8.2	140	2.3	39	فيديو
Computer	100	507	—	—	41.9	212	33.7	171	17.9	91	5.7	29	0.8	4	حاسوب
Phone Line	100	3560	0.1	5	33.9	1206	36.1	1282	20.4	728	7.2	257	2.3	82	خط هاتف

جدول 9: الأسر حسب كثافة السكن ونوع التجمع

Table 9: Households by Housing Density and Type of Locality

Type of Locality	متوسط كثافة السكن Average Housing Density	كثافة السكن										نوع التجمع
		المجموع Total		+3		2.99 - 2.00		1.99 - 1.00		اقل من 1 Less Than 1		
		نسبة %	عدد No.	نسبة %	عدد No.	نسبة %	عدد No.	نسبة %	عدد No.	نسبة %	عدد No.	
Urban	2.0	100	19747	23.6	4669	30.9	6097	35.1	6918	10.4	2063	حضر
Rural	2.0	100	3777	26.0	983	31.5	1188	33.1	1252	9.4	354	ريف
Camps	2.2	100	5109	32.2	1644	31.1	1590	29.1	1488	7.6	387	مخيمات
<b>Khan Yunis Governorate</b>	<b>2.0</b>	<b>100</b>	<b>28633</b>	<b>25.5</b>	<b>7296</b>	<b>31.0</b>	<b>8875</b>	<b>33.7</b>	<b>9658</b>	<b>9.8</b>	<b>2804</b>	محافظة خانيونس



جدول 10: الأسر حسب الاتصال بالشبكات العامة (مياه وكهرباء وصرف صحي) وكثافة السكن ونوع التجمع

**Table 10: Households by Connection to Public Networks (Water, Electricity and Sewage), Housing Density and Type of Locality**

Connection to Public Networks and Type of Locality	كثافة السكن										الاتصال بالشبكات العامة ونوع التجمع
	المجموع Total		+3		2.99 - 2.00		1.99 - 1.00		اقل من 1 Less Than 1		
	نسبة %	عدد No.	نسبة %	عدد No.	نسبة %	عدد No.	نسبة %	عدد No.	نسبة %	عدد No.	
<b>Urban</b>											<b>حضر</b>
Water Public Network	100	17760	23.1	4101	31.1	5528	35.2	6246	10.6	1885	شبكة مياه عامة
Electricity Public Network	100	18961	23.1	4381	31.2	5912	35.2	6680	10.5	1988	شبكة كهرباء عامة
Sewage Public Network	100	646	25.7	166	30.3	196	33.8	218	10.2	66	شبكة صرف صحي
<b>Rural</b>											<b>ريف</b>
Water Public Network	100	1762	25.7	453	30.6	539	33.7	593	10.0	177	شبكة مياه عامة
Electricity Public Network	100	2687	24.3	652	32.2	865	34.2	921	9.3	249	شبكة كهرباء عامة
Sewage Public Network	-	-	-	-	-	-	-	-	-	-	شبكة صرف صحي
<b>Camps</b>											<b>مخيمات</b>
Water Public Network	100	5013	32.3	1618	31.3	1569	29.1	1458	7.3	368	شبكة مياه عامة
Electricity Public Network	100	4976	32.1	1601	31.6	1571	29.1	1448	7.2	356	شبكة كهرباء عامة
Sewage Public Network	100	171	35.7	61	26.9	46	29.8	51	7.6	13	شبكة صرف صحي
<b>Khan Yunis Governorate</b>											<b>محافظة خانيونس</b>
Water Public Network	100	24535	25.2	6172	31.1	7636	33.8	8297	9.9	2430	شبكة مياه عامة
Electricity Public Network	100	26624	24.9	6634	31.4	8348	34.0	9049	9.7	2593	شبكة كهرباء عامة
Sewage Public Network	100	817	27.8	227	29.6	242	32.9	269	9.7	79	شبكة صرف صحي

جدول 11: الأسر حسب توفر (مطبخ وحمام ومرحاض) وكثافة السكن ونوع التجمع

Table 11: Households by Availability of (Kitchen, Bathroom and Toilet), Housing Density and Type of Locality

Availability of (Kitchen, Bathroom and Toilet) and Type of Locality	كثافة السكن										توفر (مطبخ وحمام ومرحاض) ونوع التجمع
	المجموع Total		+3		2.99 - 2.00		1.99 - 1.00		اقل من 1 Less Than 1		
	نسبة %	عدد No.	نسبة %	عدد No.	نسبة %	عدد No.	نسبة %	عدد No.	نسبة %	عدد No.	
<b>Urban</b>											<b>حضر</b>
Kitchen	100	17538	21.6	3793	31.4	5513	36.2	6340	10.8	1892	مطبخ
Bathroom	100	17903	21.8	3907	31.5	5629	36.0	6445	10.7	1922	حمام
Toilet	100	17751	21.7	3851	31.4	5577	36.1	6411	10.8	1912	مرحاض
<b>Rural</b>											<b>ريف</b>
Kitchen	100	2814	22.3	627	32.4	911	35.4	998	9.9	278	مطبخ
Bathroom	100	2905	22.8	662	32.3	939	35.0	1017	9.9	287	حمام
Toilet	100	2845	22.0	625	32.4	922	35.5	1010	10.1	288	مرحاض
<b>Camps</b>											<b>مخيمات</b>
Kitchen	100	4309	30.9	1334	32.4	1396	29.8	1283	6.9	296	مطبخ
Bathroom	100	4577	31.5	1442	32.0	1464	29.7	1358	6.8	313	حمام
Toilet	100	4550	31.2	1421	32.1	1462	29.7	1349	7.0	318	مرحاض
<b>Khan Yunis Governorate</b>											<b>محافظة خانيونس</b>
Kitchen	100	24661	23.3	5754	31.7	7820	35.0	8621	10.0	2466	مطبخ
Bathroom	100	25385	23.7	6011	31.6	8032	34.8	8820	9.9	2522	حمام
Toilet	100	25146	23.5	5897	31.6	7961	34.9	8770	10.0	2518	مرحاض

جدول 12: الأسر حسب توفر السلع المعمرة وكثافة السكن ونوع التجمع

Table 12: Households by Availability of Durable Goods, Housing Density and Type of Locality

Durable Goods and Type of Locality	كثافة السكن										السلع المعمرة ونوع التجمع
	المجموع Total		+3		2.99 - 2.00		1.99 - 1.00		اقل من 1 Less Than 1		
	نسبة %	عدد No.	نسبة %	عدد No.	نسبة %	عدد No.	نسبة %	عدد No.	نسبة %	عدد No.	
<b>Urban</b>											<b>حضر</b>
Private Car	100	2460	14.9	366	34.8	857	42.2	1039	8.0	198	سيارة خصوصية
Refrigerator	100	14117	20.3	2859	32.6	4600	37.1	5243	10.0	1415	ثلاجة كهربائية
Solar Boiler	100	12148	19.2	2329	32.5	3944	37.6	4572	10.7	1303	سخان شمسي
Central Heating	100	63	12.7	8	30.1	19	39.7	25	17.5	11	تدفئة مركزية
Home Library	100	1683	10.8	182	29.1	490	47.1	792	13.0	219	مكتبة منزلية
Cooking Stove	100	19206	23.3	4474	31.1	5968	35.2	6774	10.4	1990	طباخ غاز
Washing Machine	100	11975	19.9	2382	33.4	4001	37.5	4494	9.2	1098	غسالة ملابس
Television	100	14285	21.5	3075	32.3	4610	36.7	5243	9.5	1357	تلفاز
Video	100	1266	14.0	177	29.1	368	43.9	556	13.0	165	فيديو
Computer	100	371	10.0	37	29.9	111	44.7	166	15.4	57	حاسوب
Telephone Line	100	2877	15.9	457	31.0	891	41.2	1186	11.9	343	خط هاتف
<b>Rural</b>											<b>ريف</b>
Private Car	100	386	16.6	64	36.5	141	38.9	150	8.0	31	سيارة خصوصية
Refrigerator	100	1638	20.1	330	34.7	567	36.2	593	9.0	148	ثلاجة كهربائية
Solar Boiler	100	1847	21.7	401	34.2	631	34.6	639	9.5	176	سخان شمسي
Central Heating	100	3	-	-	33.3	1	66.7	2	-	-	تدفئة مركزية
Home Library	100	154	9.7	15	29.9	46	50.7	78	9.7	15	مكتبة منزلية
Cooking Stove	100	3454	25.4	876	31.5	1088	33.7	1167	9.4	323	طباخ غاز
Washing Machine	100	1363	20.1	274	35.6	485	36.6	499	7.7	105	غسالة ملابس
Television	100	2202	22.7	499	33.6	741	35.3	778	8.4	184	تلفاز
Video	100	120	15.8	19	31.7	38	43.3	52	9.2	11	فيديو
Computer	100	46	8.7	4	32.6	15	50.0	23	8.7	4	حاسوب
Telephone Line	100	135	20.0	27	34.1	46	36.3	49	9.6	13	خط هاتف

جدول 12 (تابع): الأسر حسب توفر السلع المعمرة وكثافة السكن ونوع التجمع

Table 12 (Cont.): Households by Availability of Durable Goods, Housing Density and Type of Locality

Durable Goods and Type of Locality	Housing Density		كثافة السكن								السلع المعمرة ونوع التجمع
	المجموع Total		+3		2.99 - 2.00		1.99 - 1.00		اقل من 1 Less Than 1		
	نسبة %	عدد No.	نسبة %	عدد No.	نسبة %	عدد No.	نسبة %	عدد No.	نسبة %	عدد No.	
<b>Camps</b>											<b>مخيمات</b>
Private Car	100	362	23.2	84	35.1	127	37.3	135	4.4	16	سيارة خصوصية
Refrigerator	100	3881	30.5	1184	33.2	1287	29.8	1156	6.5	254	ثلاجة كهربائية
Solar Boiler	100	3289	29.8	980	32.9	1081	31.1	1023	6.2	205	سخان شمسي
Central Heating	100	17	41.2	7	47.0	8	11.8	2	-	-	تدفئة مركزية
Home Library	100	448	19.0	85	34.4	154	38.6	173	8.0	36	مكتبة منزلية
Cooking Stove	100	5012	32.3	1618	31.4	1573	29.0	1455	7.3	366	طباخ غاز
Washing Machine	100	3438	30.7	1056	34.7	1193	29.2	1005	5.4	184	غسالة ملابس
Television	100	4094	31.8	1301	33.3	1366	29.4	1203	5.5	224	تلفاز
Video	100	322	25.2	81	33.2	107	36.0	116	5.6	18	فيديو
Computer	100	90	14.4	13	27.8	25	46.7	42	11.1	10	حاسوب
Telephone Line	100	543	21.4	116	33.5	182	38.3	208	6.8	37	خط هاتف
<b>Khan Yunis Governorate</b>											<b>محافظة خان يونس</b>
Private Car	100	3208	16.0	514	35.1	1125	41.3	1324	7.6	245	سيارة خصوصية
Refrigerator	100	19636	22.3	4373	32.8	6454	35.6	6992	9.3	1817	ثلاجة كهربائية
Solar Boiler	100	17284	21.5	3710	32.7	5656	36.1	6234	9.7	1684	سخان شمسي
Central Heating	100	83	18.1	15	33.7	28	34.9	29	13.3	11	تدفئة مركزية
Home Library	100	2285	12.3	282	30.2	690	45.7	1043	11.8	270	مكتبة منزلية
Cooking Stove	100	27672	25.2	6968	31.2	8629	33.9	9396	9.7	2679	طباخ غاز
Washing Machine	100	16776	22.1	3712	33.8	5679	35.8	5998	8.3	1387	غسالة ملابس
Television	100	20581	23.7	4875	32.6	6717	35.1	7224	8.6	1765	تلفاز
Video	100	1708	16.2	277	30.0	513	42.4	724	11.4	194	فيديو
Computer	100	507	10.7	54	29.8	151	45.5	231	14.0	71	حاسوب
Telephone Line	100	3555	16.9	600	31.5	1119	40.5	1443	11.1	393	خط هاتف

جدول 13: الأسر حسب حيازة المسكن وكثافة السكن ونوع التجمع

Table 13: Households by Tenure of Housing Unit, Housing Density and Type of Locality

Tenure of Housing Unit and Type of Locality	كثافة السكن										حيازة المسكن ونوع التجمع
	المجموع Total		+3		2.99 - 2.00		1.99 - 1.00		اقل من 1 Less Than 1		
	نسبة %	عدد No.	نسبة %	عدد No.	نسبة %	عدد No.	نسبة %	عدد No.	نسبة %	عدد No.	
<b>Urban</b>											<b>حضر</b>
Owned	100	16661	23.4	3902	32.1	5350	34.7	5777	9.8	1632	ملك
Rented Unfurnished	100	823	14.6	120	25.3	208	44.3	365	15.8	130	مستأجر غير مفروش
Rented Furnished	100	42	14.3	6	26.2	11	47.6	20	11.9	5	مستأجر مفروش
Without Payment	100	2081	27.8	578	24.0	499	34.5	719	13.7	285	دون مقابل
For Work	100	21	23.8	5	23.8	5	38.1	8	14.3	3	مقابل عمل
Other	100	86	57.0	49	17.4	15	23.3	20	2.3	2	أخرى
Not Stated	100	33	27.3	9	27.3	9	27.3	9	18.1	6	غير مبين
<b>Total</b>	<b>100</b>	<b>19747</b>	<b>23.6</b>	<b>4669</b>	<b>30.9</b>	<b>6097</b>	<b>35.1</b>	<b>6918</b>	<b>10.4</b>	<b>2063</b>	<b>المجموع</b>
<b>Rural</b>											<b>ريف</b>
Owned	100	3479	25.8	897	32.0	1115	33.1	1150	9.1	317	ملك
Rented Unfurnished	100	46	13.0	6	15.2	7	56.6	26	15.2	7	مستأجر غير مفروش
Rented Furnished	100	6	33.3	2	33.3	2	33.4	2	-	-	مستأجر مفروش
Without Payment	100	190	28.4	54	25.3	48	32.6	62	13.7	26	دون مقابل
For Work	100	23	47.9	11	39.1	9	8.7	2	4.3	1	مقابل عمل
Other	100	26	42.3	11	23.1	6	26.9	7	7.7	2	أخرى
Not Stated	100	7	28.6	2	14.3	1	42.8	3	14.3	1	غير مبين
<b>Total</b>	<b>100</b>	<b>3777</b>	<b>26.0</b>	<b>983</b>	<b>31.5</b>	<b>1188</b>	<b>33.1</b>	<b>1252</b>	<b>9.4</b>	<b>354</b>	<b>المجموع</b>

جدول 13 (تابع): الأسر حسب حيالة المسكن وكثافة السكن ونوع التجمع

Table 13 (Cont.): Households by Tenure of Housing Unit, Housing Density and Type of Locality

Tenure of Housing Unit and Type of Locality	كثافة السكن										حيالة المسكن ونوع التجمع
	المجموع Total		+3		2.99 - 2.00		1.99 - 1.00		أقل من 1 Less Than 1		
	نسبة %	عدد No.	نسبة %	عدد No.	نسبة %	عدد No.	نسبة %	عدد No.	نسبة %	عدد No.	
<b>Camps</b>											<b>مخيمات</b>
Owned	100	4621	31.9	1473	31.6	1460	29.0	1340	7.5	348	ملك
Rented Unfurnished	100	99	20.2	20	24.2	24	44.5	44	11.1	11	مستأجر غير مفروش
Rented Furnished	100	5	20.0	1	40.0	2	40.0	2	—	—	مستأجر مفروش
Without Payment	100	347	39.5	137	25.6	89	27.4	95	7.5	26	دون مقابل
For Work	100	5	40.0	2	20.0	1	40.0	2	—	—	مقابل عمل
Other	100	21	47.6	10	28.6	6	19.0	4	4.8	1	أخرى
Not Stated	100	11	9.1	1	72.7	8	9.1	1	9.1	1	غير مبين
<b>Total</b>	<b>100</b>	<b>5109</b>	<b>32.2</b>	<b>1644</b>	<b>31.1</b>	<b>1590</b>	<b>29.1</b>	<b>1488</b>	<b>7.6</b>	<b>387</b>	<b>المجموع</b>
<b>Khan Yunis Governorate</b>											<b>محافظة خانيونس</b>
Owned	100	24761	25.3	6272	32.0	7925	33.4	8267	9.3	2297	ملك
Rented Unfurnished	100	968	15.1	146	24.7	239	44.9	435	15.3	148	مستأجر غير مفروش
Rented Furnished	100	53	17.0	9	28.3	15	45.3	24	9.4	5	مستأجر مفروش
Without Payment	100	2618	29.4	769	24.3	636	33.4	876	12.9	337	دون مقابل
For Work	100	49	36.7	18	30.6	15	24.5	12	8.2	4	مقابل عمل
Other	100	133	52.6	70	20.3	27	23.3	31	3.8	5	أخرى
Not Stated	100	51	23.5	12	35.3	18	25.5	13	15.7	8	غير مبين
<b>Total</b>	<b>100</b>	<b>28633</b>	<b>25.5</b>	<b>7296</b>	<b>31.0</b>	<b>8875</b>	<b>33.7</b>	<b>9658</b>	<b>9.8</b>	<b>2804</b>	<b>المجموع</b>

جدول 14: الأسر حسب نوع المسكن وكثافة السكن ونوع التجمع

Table 14: Households by Type of Housing Unit, Housing Density and Type of Locality

Type of Housing Unit and Type of Locality	كثافة السكن										نوع المسكن ونوع التجمع
	المجموع Total		+3		2.99 - 2.00		1.99 - 1.00		اقل من 1 Less Than 1		
	نسبة %	عدد No.	نسبة %	عدد No.	نسبة %	عدد No.	نسبة %	عدد No.	نسبة %	عدد No.	
<b>Urban</b>											<b>حضر</b>
Villa	100	108	2.8	3	19.4	21	51.9	56	25.9	28	فيلا
House	100	9531	29.2	2780	32.4	3089	30.3	2889	8.1	773	دار
Apartment	100	9819	17.8	1749	29.8	2924	39.6	3887	12.8	1259	شقة
Other	100	282	48.2	136	21.7	61	29.4	83	0.7	2	أخرى
Not Stated	100	7	14.3	1	28.6	2	42.8	3	14.3	1	غير مبين
<b>Total</b>	<b>100</b>	<b>19747</b>	<b>23.6</b>	<b>4669</b>	<b>30.9</b>	<b>6097</b>	<b>35.1</b>	<b>6918</b>	<b>10.4</b>	<b>2063</b>	<b>المجموع</b>
<b>Rural</b>											<b>ريف</b>
Villa	100	22	—	—	18.2	4	50.0	11	31.8	7	فيلا
House	100	2967	25.8	766	32.8	972	32.4	962	9.0	267	دار
Apartment	100	686	23.9	164	27.7	190	36.9	253	11.5	79	شقة
Other	100	101	51.5	52	21.8	22	25.7	26	1.0	1	أخرى
Not Stated	100	1	100	1	—	—	—	—	—	—	غير مبين
<b>Total</b>	<b>100</b>	<b>3777</b>	<b>26.0</b>	<b>983</b>	<b>31.5</b>	<b>1188</b>	<b>33.1</b>	<b>1252</b>	<b>9.4</b>	<b>354</b>	<b>المجموع</b>

جدول 14 (تابع): الأسر حسب نوع المسكن وكثافة السكن ونوع التجمع

Table 14 (Cont.): Households by Type of Housing Unit, Housing Density and Type of Locality

Type of Housing Unit and Type of Locality	كثافة السكن										نوع المسكن ونوع التجمع
	Housing Density					كثافة السكن					
	المجموع Total		+3		2.99 - 2.00		1.99 - 1.00		اقل من 1 Less Than 1		
نسبة %	عدد No.	نسبة %	عدد No.	نسبة %	عدد No.	نسبة %	عدد No.	نسبة %	عدد No.		
<b>Camps</b>											<b>مخيمات</b>
Villa	100	5	-	-	20.0	1	60.0	3	20.0	1	فيلا
House	100	4075	34.3	1398	31.4	1282	27.0	1099	7.3	296	دار
Apartment	100	1001	23.3	233	30.5	305	37.3	374	8.9	89	شقة
Other	100	27	44.4	12	7.4	2	44.4	12	3.7	1	أخرى
Not Stated	100	1	100	1	-	-	-	-	-	-	غير مبين
<b>Total</b>	<b>100</b>	<b>5109</b>	<b>32.2</b>	<b>1644</b>	<b>31.1</b>	<b>1590</b>	<b>29.1</b>	<b>1488</b>	<b>7.6</b>	<b>387</b>	<b>المجموع</b>
<b>Khan Yunis Governorate</b>											<b>محافظة خان يونس</b>
Villa	100	135	2.2	3	19.3	26	51.8	70	26.7	36	فيلا
House	100	16573	29.8	4944	32.2	5343	29.9	4950	8.1	1336	دار
Apartment	100	11506	18.7	2146	29.7	3419	39.2	4514	12.4	1427	شقة
Other	100	410	48.8	200	20.7	85	29.5	121	1.0	4	أخرى
Not Stated	100	9	33.3	3	22.3	2	33.3	3	11.1	1	غير مبين
<b>Total</b>	<b>100</b>	<b>28633</b>	<b>25.5</b>	<b>7296</b>	<b>31.0</b>	<b>8875</b>	<b>33.7</b>	<b>9658</b>	<b>9.8</b>	<b>2804</b>	<b>المجموع</b>

Note: Other includes Independent Room, Tent and Marginal.

ملاحظة: أخرى تشمل غرفة مستقلة، خيمة وبراكية.



جدول 15: الأسر الفلسطينية حسب حالة لجوء رب الأسرة وكثافة السكن ونوع التجمع

Table 15: Palestinian Households by Refugee Status of Head of Household, Housing Density and Type of Locality

Refugee Status of Head of Household and Type of Locality	كثافة السكن										حالة لجوء رب الأسرة ونوع التجمع
	المجموع Total		+3		2.99 - 2.00		1.99 - 1.00		اقل من 1 Less Than 1		
	نسبة %	عدد No.	نسبة %	عدد No.	نسبة %	عدد No.	نسبة %	عدد No.	نسبة %	عدد No.	
<b>Urban</b>											<b>حضر</b>
Registered Refugee	100	8746	25.1	2196	31.0	2713	34.7	3028	9.2	809	لاجئ مسجل
Not Registered Refugee	100	284	20.8	59	27.8	79	35.6	101	15.8	45	لاجئ غير مسجل
Not Refugee	100	10651	22.5	2401	30.8	3283	35.4	3764	11.3	1203	ليس لاجئنا
Not Stated	100	56	21.4	12	33.9	19	41.1	23	3.6	2	غير مبين
<b>Total</b>	<b>100</b>	<b>19737</b>	<b>23.7</b>	<b>4668</b>	<b>30.9</b>	<b>6094</b>	<b>35.0</b>	<b>6916</b>	<b>10.4</b>	<b>2059</b>	<b>المجموع</b>
<b>Rural</b>											<b>ريف</b>
Registered Refugee	100	2193	25.9	568	32.0	701	33.0	725	9.1	199	لاجئ مسجل
Not Registered Refugee	100	67	25.4	17	22.4	15	35.8	24	16.4	11	لاجئ غير مسجل
Not Refugee	100	1496	26.2	392	31.1	466	33.2	496	9.5	142	ليس لاجئنا
Not Stated	100	19	26.3	5	31.6	6	31.6	6	10.5	2	غير مبين
<b>Total</b>	<b>100</b>	<b>3775</b>	<b>26.0</b>	<b>982</b>	<b>31.5</b>	<b>1188</b>	<b>33.1</b>	<b>1251</b>	<b>9.4</b>	<b>354</b>	<b>المجموع</b>
<b>Camps</b>											<b>مخيمات</b>
Registered Refugee	100	5034	32.3	1623	31.2	1572	29.0	1461	7.5	378	لاجئ مسجل
Not Registered Refugee	100	23	17.4	4	30.4	7	30.4	7	21.7	5	لاجئ غير مسجل
Not Refugee	100	39	25.7	10	23.1	9	41.0	16	10.3	4	ليس لاجئنا
Not Stated	100	11	45.4	5	18.2	2	36.4	4	-	-	غير مبين
<b>Total</b>	<b>100</b>	<b>5107</b>	<b>32.2</b>	<b>1642</b>	<b>31.1</b>	<b>1590</b>	<b>29.1</b>	<b>1488</b>	<b>7.6</b>	<b>387</b>	<b>المجموع</b>
<b>Khan Yunis Governorate</b>											<b>محافظة خان يونس</b>
Registered Refugee	100	15973	27.5	4387	31.2	4986	32.6	5214	8.7	1386	لاجئ مسجل
Not Registered Refugee	100	374	21.4	80	27.0	101	35.3	132	16.3	61	لاجئ غير مسجل
Not Refugee	100	12186	23.0	2803	30.8	3758	35.1	4276	11.1	1349	ليس لاجئنا
Not Stated	100	86	25.6	22	31.4	27	38.3	33	4.7	4	غير مبين
<b>Total</b>	<b>100</b>	<b>28619</b>	<b>25.5</b>	<b>7292</b>	<b>31.0</b>	<b>8872</b>	<b>33.7</b>	<b>9655</b>	<b>9.8</b>	<b>2800</b>	<b>المجموع</b>

جدول 16: الأسر حسب الحالة التعليمية لرب الأسرة وكثافة السكن ونوع التجمع

Table 16: Households by Educational Status of Head of Household, Housing Density and Type of Locality

Educational Status of Head of Household and Type of Locality	كثافة السكن										الحالة التعليمية لرب الأسرة ونوع التجمع
	المجموع Total		+3		2.99 - 2.00		1.99 - 1.00		أقل من 1 Less Than 1		
	نسبة %	عدد No.	نسبة %	عدد No.	نسبة %	عدد No.	نسبة %	عدد No.	نسبة %	عدد No.	
<b>Urban</b>											<b>حضر</b>
Illiterate	100	3235	23.1	748	26.7	865	33.5	1083	16.7	539	أمي
Read & Write only	100	2585	29.6	766	31.0	801	32.1	830	7.3	188	ملم
Elementary	100	3524	30.9	1090	34.4	1210	28.2	994	6.5	230	ابتدائي
Preparatory	100	3774	26.7	1008	34.6	1306	31.4	1183	7.3	277	اعدادي
Secondary	100	3321	19.4	643	30.5	1014	38.6	1282	11.5	382	ثانوي
Associated Diploma	100	1011	15.6	158	29.4	297	44.9	454	10.1	102	دبلوم متوسط
Bachelor and Above	100	2212	11.1	246	26.2	579	48.0	1061	14.7	326	بكالوريوس فأعلى
Not Stated	100	85	11.8	10	29.4	25	36.4	31	22.4	19	غير مبين
<b>Total</b>	<b>100</b>	<b>19747</b>	<b>23.6</b>	<b>4669</b>	<b>30.9</b>	<b>6097</b>	<b>35.1</b>	<b>6918</b>	<b>10.4</b>	<b>2063</b>	<b>المجموع</b>
<b>Rural</b>											<b>ريف</b>
Illiterate	100	766	25.2	193	26.6	204	33.3	255	14.9	114	أمي
Read & Write only	100	496	30.6	152	30.6	152	31.1	154	7.7	38	ملم
Elementary	100	700	32.6	228	34.7	243	26.4	185	6.3	44	ابتدائي
Preparatory	100	758	26.5	201	34.0	258	32.5	246	7.0	53	اعدادي
Secondary	100	603	23.4	141	32.5	196	35.1	212	9.0	54	ثانوي
Associated Diploma	100	143	21.7	31	34.3	49	32.8	47	11.2	16	دبلوم متوسط
Bachelor and Above	100	295	10.8	32	27.5	81	50.5	149	11.2	33	بكالوريوس فأعلى
Not Stated	100	16	31.3	5	31.3	5	25.0	4	12.4	2	غير مبين
<b>Total</b>	<b>100</b>	<b>3777</b>	<b>26.0</b>	<b>983</b>	<b>31.5</b>	<b>1188</b>	<b>33.1</b>	<b>1252</b>	<b>9.4</b>	<b>354</b>	<b>المجموع</b>

جدول 16 (تابع): الأسر حسب الحالة التعليمية لرب الأسرة وكثافة السكن ونوع التجمع

Table 16 (Cont.): Households by Educational Status of Head of Household, Housing Density and Type of Locality

Educational Status of Head of Household and Type of Locality	كثافة السكن										الحالة التعليمية لرب الأسرة ونوع التجمع
	المجموع Total		+3		2.99 - 2.00		1.99 - 1.00		أقل من 1 Less Than 1		
	نسبة %	عدد No.	نسبة %	عدد No.	نسبة %	عدد No.	نسبة %	عدد No.	نسبة %	عدد No.	
<b>Camps</b>											<b>مخيمات</b>
Illiterate	100	950	19.6	186	24.8	236	37.4	355	18.2	173	أمي
Read & Write only	100	580	37.1	215	33.4	194	23.8	138	5.7	33	ملم
Elementary	100	751	39.7	298	33.3	250	24.1	181	2.9	22	ابتدائي
Preparatory	100	952	39.0	371	33.0	314	24.4	233	3.6	34	اعدادي
Secondary	100	841	35.3	297	29.7	250	29.4	247	5.6	47	ثانوي
Associated Diploma	100	537	29.3	157	35.2	189	29.4	158	6.1	33	دبلوم متوسط
Bachelor and Above	100	484	23.8	115	31.8	154	35.9	174	8.5	41	بكالوريوس فأعلى
Not Stated	100	14	35.7	5	21.4	3	14.3	2	28.6	4	غير مبين
<b>Total</b>	<b>100</b>	<b>5109</b>	<b>32.2</b>	<b>1644</b>	<b>31.1</b>	<b>1590</b>	<b>29.1</b>	<b>1488</b>	<b>7.6</b>	<b>387</b>	<b>المجموع</b>
<b>Khan Yunis Governorate</b>											<b>محافظة خان يونس</b>
Illiterate	100	4951	22.8	1127	26.3	1305	34.2	1693	16.7	826	أمي
Read & Write only	100	3661	31.0	1133	31.3	1147	30.6	1122	7.1	259	ملم
Elementary	100	4975	32.5	1616	34.3	1703	27.3	1360	5.9	296	ابتدائي
Preparatory	100	5484	28.8	1580	34.3	1878	30.3	1662	6.6	364	اعدادي
Secondary	100	4765	22.7	1081	30.7	1460	36.5	1741	10.1	483	ثانوي
Associated Diploma	100	1691	20.5	346	31.6	535	39.0	659	8.9	151	دبلوم متوسط
Bachelor and Above	100	2991	13.1	393	27.2	814	46.3	1384	13.4	400	بكالوريوس فأعلى
Not Stated	100	115	17.4	20	28.7	33	32.2	37	21.7	25	غير مبين
<b>Total</b>	<b>100</b>	<b>28633</b>	<b>25.5</b>	<b>7296</b>	<b>31.0</b>	<b>8875</b>	<b>33.7</b>	<b>9658</b>	<b>9.8</b>	<b>2804</b>	<b>المجموع</b>

جدول 17: الأسر حسب المهنة الرئيسية لرب الأسرة وكثافة السكن ونوع التجمع

Table 17: Households by Main Occupation of Head of Household, Housing Density and Type of Locality

Main Occupation of Head of Household and Type of Locality	Housing Density					كثافة السكن					المهنة الرئيسية لرب الأسرة ونوع التجمع
	المجموع Total		+3		2.99 - 2.00		1.99 - 1.00		اقل من 1 Less Than 1		
	نسبة %	عدد No.	نسبة %	عدد No.	نسبة %	عدد No.	نسبة %	عدد No.	نسبة %	عدد No.	
<b>Urban</b>											<b>حضر</b>
Legislators and Managers	100	319	10.7	34	29.2	93	47.9	153	12.2	39	المشروعون وموظفو الإدارة العليا
Professionals	100	1130	11.9	135	26.3	297	49.0	553	12.8	145	المتخصصون
Technicians and Associate Professionals	100	679	13.3	90	28.3	192	46.6	317	11.8	80	الفنيون والمتخصصون المساعدون
Clerks	100	470	18.3	86	26.0	122	45.3	213	10.4	49	الكتيبة
Services and Sales Workers	100	2989	18.7	558	30.6	914	39.4	1178	11.3	339	العاملون في الخدمات والباعة في المحلات التجارية والأسواق
Skilled Agricultural and Fishing Workers	100	1051	28.3	297	34.2	359	30.6	322	6.9	73	العمال في الزراعة وصيد الأسماك
Crafts and Related Workers	100	1952	24.8	485	35.9	701	33.3	649	6.0	117	العاملون في الحرف
Plant and Machine Operators	100	1036	27.5	285	36.3	376	29.9	310	6.3	65	مشغلوا الآلات ومجموعها
Elementary Occupation	100	5255	31.5	1655	34.6	1817	28.5	1499	5.4	284	المهن الأولية
Not Stated	100	61	27.9	17	42.6	26	27.9	17	1.6	1	غير مبين
<b>Total</b>	<b>100</b>	<b>14942</b>	<b>24.4</b>	<b>3642</b>	<b>32.8</b>	<b>4897</b>	<b>34.8</b>	<b>5211</b>	<b>8.0</b>	<b>1192</b>	<b>المجموع</b>
<b>Rural</b>											<b>ريف</b>
Legislators and Managers	100	37	5.4	2	35.2	13	32.4	12	27.0	10	المشروعون وموظفو الإدارة العليا
Professionals	100	119	13.4	16	30.3	36	47.1	56	9.2	11	المتخصصون
Technicians and Associate Professionals	100	112	12.5	14	42.0	47	38.4	43	7.1	8	الفنيون والمتخصصون المساعدون
Clerks	100	81	21.0	17	27.2	22	46.9	38	4.9	4	الكتيبة
Services and Sales Workers	100	430	18.4	79	30.4	131	40.0	172	11.2	48	العاملون في الخدمات والباعة في المحلات التجارية والأسواق
Skilled Agricultural and Fishing Workers	100	486	31.7	154	33.7	164	28.2	137	6.4	31	العمال في الزراعة وصيد الأسماك
Crafts and Related Workers	100	231	25.1	58	37.2	86	30.8	71	6.9	16	العاملون في الحرف
Plant and Machine Operators	100	132	31.1	41	34.8	46	28.0	37	6.1	8	مشغلوا الآلات ومجموعها
Elementary Occupation	100	1283	32.4	416	33.6	431	28.9	370	5.1	66	المهن الأولية
Not Stated	100	11	9.1	1	45.4	5	27.3	3	18.2	2	غير مبين
<b>Total</b>	<b>100</b>	<b>2922</b>	<b>27.3</b>	<b>798</b>	<b>33.6</b>	<b>981</b>	<b>32.1</b>	<b>939</b>	<b>7.0</b>	<b>204</b>	<b>المجموع</b>

جدول 17 (تابع): الأسر حسب المهنة الرئيسية لرب الأسرة وكثافة السكن ونوع التجمع

Table 17 (Cont.): Households by Main Occupation of Head of Household, Housing Density and Type of Locality

Main Occupation of Head of Household and Type of Locality	Housing Density		كثافة السكن								المهنة الرئيسية لرب الأسرة ونوع التجمع
	المجموع Total		+3		2.99 - 2.00		1.99 - 1.00		اقل من 1 Less Than 1		
	نسبة %	عدد No.	نسبة %	عدد No.	نسبة %	عدد No.	نسبة %	عدد No.	نسبة %	عدد No.	
<b>Camps</b>											مخيمات
Legislators and Managers	100	57	22.8	13	33.3	19	33.3	19	10.6	6	المشروع وموظفو الادارة العليا
Professionals	100	270	23.0	62	31.8	86	38.5	104	6.7	18	المتخصصون
Technicians and Associate Professionals	100	306	25.8	79	33.0	101	34.7	106	6.5	20	الفنيون والمتخصصون المساعدون
Clerks	100	133	29.3	39	35.3	47	30.1	40	5.3	7	الكتابة
Services and Sales Workers	100	794	30.7	244	32.4	257	31.1	247	5.8	46	العاملون في الخدمات والباعة في المحلات التجارية والأسواق
Skilled Agricultural and Fishing Workers	100	38	44.8	17	34.2	13	18.4	7	2.6	1	العمال في الزراعة وصيد الأسماك
Crafts and Related Workers	100	568	34.0	193	35.9	204	25.9	147	4.2	24	العاملون في الحرف
Plant and Machine Operators	100	272	44.5	121	32.0	87	22.4	61	1.1	3	مشغلوا الآلات ومجموعها
Elementary Occupation	100	1324	45.2	598	31.7	420	19.9	263	3.2	43	المهن الأولية
Not Stated	100	12	33.3	4	41.7	5	25.0	3	-	-	غير مبين
<b>Total</b>	<b>100</b>	<b>3774</b>	<b>36.3</b>	<b>1370</b>	<b>32.8</b>	<b>1239</b>	<b>26.4</b>	<b>997</b>	<b>4.5</b>	<b>168</b>	<b>المجموع</b>
<b>Khan Yunis Governorate</b>											<b>محافظة خانيونس</b>
Legislators and Managers	100	413	11.9	49	30.3	125	44.5	184	13.3	55	المشروع وموظفو الادارة العليا
Professionals	100	1519	14.0	213	27.6	419	46.9	713	11.5	174	المتخصصون
Technicians and Associate Professionals	100	1097	16.7	183	31.0	340	42.5	466	9.8	108	الفنيون والمتخصصون المساعدون
Clerks	100	684	20.8	142	27.9	191	42.5	291	8.8	60	الكتابة
Services and Sales Workers	100	4213	20.9	881	30.9	1302	37.9	1597	10.3	433	العاملون في الخدمات والباعة في المحلات التجارية والأسواق
Skilled Agricultural and Fishing Workers	100	1575	29.7	468	34.0	536	29.6	466	6.7	105	العمال في الزراعة وصيد الأسماك
Crafts and Related Workers	100	2751	26.8	736	36.0	991	31.5	867	5.7	157	العاملون في الحرف
Plant and Machine Operators	100	1440	31.0	447	35.4	509	28.3	408	5.3	76	مشغلوا الآلات ومجموعها
Elementary Occupation	100	7862	34.0	2669	33.9	2668	27.1	2132	5.0	393	المهن الأولية
Not Stated	100	84	26.2	22	42.8	36	27.4	23	3.6	3	غير مبين
<b>Total</b>	<b>100</b>	<b>21638</b>	<b>26.9</b>	<b>5810</b>	<b>32.9</b>	<b>7117</b>	<b>33.0</b>	<b>7147</b>	<b>7.2</b>	<b>1564</b>	<b>المجموع</b>

جدول 18: الأسر حسب عدد الأفراد المشغولين في الأسرة وكثافة السكن ونوع التجمع

**Table 18: Households by Number of Employed Members per Household, Housing Density and Type of Locality**

Number of Employed Members per Household and Type of Locality	Housing Density كثافة السكن										عدد الأفراد المشغولين في الأسرة ونوع التجمع
	المجموع Total		+3		2.99 - 2.00		1.99 - 1.00		اقل من 1 Less Than 1		
	نسبة %	عدد No.	نسبة %	عدد No.	نسبة %	عدد No.	نسبة %	عدد No.	نسبة %	عدد No.	
<b>Urban حضر</b>											
0	100	5495	23.9	1314	25.3	1387	34.0	1869	16.8	925	0
1	100	11087	23.2	2566	32.2	3573	35.8	3972	8.8	976	1
2	100	2250	21.9	493	34.6	779	36.6	824	6.9	154	2
3	100	670	30.3	203	37.6	252	30.9	207	1.2	8	3
4	100	158	38.6	61	45.6	72	15.8	25	—	—	4
+5	100	87	36.8	32	39.1	34	24.1	21	—	—	+5
<b>Total المجموع</b>	100	19747	23.6	4669	30.9	6097	35.1	6918	10.4	2063	
<b>Rural ريف</b>											
0	100	1104	23.7	262	26.3	290	34.8	384	15.2	168	0
1	100	2191	26.9	589	33.4	732	32.4	711	7.3	159	1
2	100	354	24.6	87	32.7	116	35.9	127	6.8	24	2
3	100	91	27.5	25	45.0	41	25.3	23	2.2	2	3
4	100	28	53.6	15	25.0	7	17.8	5	3.6	1	4
+5	100	9	55.6	5	22.2	2	22.2	2	—	—	+5
<b>Total المجموع</b>	100	3777	26.0	983	31.5	1188	33.1	1252	9.4	354	

جدول 18 (تابع): الأسر حسب عدد الأفراد المشتغلين في الأسرة وكثافة السكن ونوع التجمع

Table 18 (Cont.): Households by Number of Employed Members per Household, Housing Density and Type of Locality

Number of Employed Members per Household and Type of Locality	Housing Density كثافة السكن										عدد الأفراد المشتغلين في الأسرة ونوع التجمع
	المجموع Total		+3		2.99 - 2.00		1.99 - 1.00		اقل من 1 Less Than 1		
	نسبة %	عدد No.	نسبة %	عدد No.	نسبة %	عدد No.	نسبة %	عدد No.	نسبة %	عدد No.	
<b>Camps</b>											<b>مخيمات</b>
0	100	1470	27.6	406	26.4	388	30.6	449	15.4	227	0
1	100	2735	35.9	980	31.3	856	28.2	772	4.6	127	1
2	100	638	25.7	164	37.6	240	32.0	204	4.7	30	2
3	100	181	34.3	62	38.1	69	25.9	47	1.7	3	3
4	100	56	39.3	22	35.7	20	25.0	14	-	-	4
+5	100	29	34.5	10	58.6	17	6.9	2	-	-	+5
<b>Total</b>	<b>100</b>	<b>5109</b>	<b>32.2</b>	<b>1644</b>	<b>31.1</b>	<b>1590</b>	<b>29.1</b>	<b>1488</b>	<b>7.6</b>	<b>387</b>	<b>المجموع</b>
<b>Khan Yunis Governorate</b>											<b>محافظة خانيونس</b>
0	100	8069	24.6	1982	25.6	2065	33.5	2702	16.3	1320	0
1	100	16013	25.8	4135	32.2	5161	34.1	5455	7.9	1262	1
2	100	3242	23.0	744	35.0	1135	35.6	1155	6.4	208	2
3	100	942	30.8	290	38.4	362	29.4	277	1.4	13	3
4	100	242	40.5	98	40.9	99	18.2	44	0.4	1	4
+5	100	125	37.6	47	42.4	53	20.0	25	-	-	+5
<b>Total</b>	<b>100</b>	<b>28633</b>	<b>25.5</b>	<b>7296</b>	<b>31.0</b>	<b>8875</b>	<b>33.7</b>	<b>9658</b>	<b>9.8</b>	<b>2804</b>	<b>المجموع</b>

جدول 19: الأسر حسب حجم الأسرة وكثافة السكن ونوع التجمع

Table 19: Households by Household Size, Housing Density and Type of Locality

Household Size and Type of Locality	Housing Density										حجم الأسرة ونوع التجمع
	المجموع Total		+3		2.99 - 2.00		1.99 - 1.00		اقل من 1 Less Than 1		
	نسبة %	عدد No.	نسبة %	عدد No.	نسبة %	عدد No.	نسبة %	عدد No.	نسبة %	عدد No.	
<b>Urban</b>											<b>حضر</b>
1	100	594	-	-	-	-	30.1	179	69.9	415	1
2	100	1485	-	-	14.3	213	26.3	391	59.4	881	2
3	100	1495	11.2	167	-	-	55.9	836	32.9	492	3
4	100	1638	10.5	172	23.7	388	54.7	897	11.1	181	4
5	100	1959	8.0	156	20.0	393	69.0	1352	3.0	58	5
6	100	2165	24.4	528	28.2	611	46.5	1006	0.9	20	6
7	100	2214	19.8	438	29.2	647	50.6	1120	0.4	9	7
8	100	1978	15.6	309	62.2	1231	22.0	435	0.2	3	8
9+	100	6219	46.6	2899	42.0	2614	11.3	702	0.1	4	+9
<b>Total</b>	<b>100</b>	<b>19747</b>	<b>23.6</b>	<b>4669</b>	<b>30.9</b>	<b>6097</b>	<b>35.1</b>	<b>6918</b>	<b>10.4</b>	<b>2063</b>	<b>المجموع</b>
<b>Rural</b>											<b>ريف</b>
1	100	123	-	-	-	-	36.6	45	63.4	78	1
2	100	334	-	-	23.7	79	30.5	102	45.8	153	2
3	100	304	16.1	49	-	-	59.9	182	24.0	73	3
4	100	328	12.5	41	30.5	100	48.8	160	8.2	27	4
5	100	387	8.8	34	28.4	110	59.4	230	3.4	13	5
6	100	421	30.6	129	33.0	139	35.4	149	1.0	4	6
7	100	415	28.9	120	30.1	125	40.0	166	1.0	4	7
8	100	415	20.2	84	55.0	228	24.6	102	0.2	1	8
9+	100	1050	50.1	526	38.8	407	11.0	116	0.1	1	+9
<b>Total</b>	<b>100</b>	<b>3777</b>	<b>26.0</b>	<b>983</b>	<b>31.5</b>	<b>1188</b>	<b>33.1</b>	<b>1252</b>	<b>9.4</b>	<b>354</b>	<b>المجموع</b>



جدول 19 (تابع): الأسر حسب حجم الأسرة وكثافة السكن ونوع التجمع

Table 19 (Cont.): Households by Household Size, Housing Density and Type of Locality

Household Size and Type of Locality	كثافة السكن										حجم الأسرة ونوع التجمع
	المجموع Total		+3		2.99 - 2.00		1.99 - 1.00		اقل من 1 Less Than 1		
	نسبة %	عدد No.	نسبة %	عدد No.	نسبة %	عدد No.	نسبة %	عدد No.	نسبة %	عدد No.	
<b>Camps</b>											<b>مخيمات</b>
1	100	213	-	-	-	-	32.9	70	67.1	143	1
2	100	436	-	-	29.4	128	34.2	149	36.4	159	2
3	100	383	28.5	109	-	-	59.0	226	12.5	48	3
4	100	464	24.6	114	29.3	136	40.7	189	5.4	25	4
5	100	501	18.4	92	29.7	149	50.5	253	1.4	7	5
6	100	573	39.1	224	29.1	167	31.1	178	0.7	4	6
7	100	546	32.8	179	32.4	177	34.6	189	0.2	1	7
8	100	511	28.0	143	57.7	295	14.3	73	-	-	8
9+	100	1482	52.8	783	36.3	538	10.9	161	-	-	+9
<b>Total</b>	<b>100</b>	<b>5109</b>	<b>32.2</b>	<b>1644</b>	<b>31.1</b>	<b>1590</b>	<b>29.1</b>	<b>1488</b>	<b>7.6</b>	<b>387</b>	<b>المجموع</b>
<b>Khan Yunis Governorate</b>											<b>محافظة خان يونس</b>
1	100	930	-	-	-	-	31.6	294	68.4	636	1
2	100	2255	-	-	18.6	420	28.5	642	52.9	1193	2
3	100	2182	14.9	325	-	-	57.0	1244	28.1	613	3
4	100	2430	13.5	327	25.7	624	51.2	1246	9.6	233	4
5	100	2847	9.9	282	22.9	652	64.5	1835	2.7	78	5
6	100	3159	27.9	881	29.0	917	42.2	1333	0.9	28	6
7	100	3175	23.2	737	29.9	949	46.5	1475	0.4	14	7
8	100	2904	18.5	536	60.4	1754	21.0	610	0.1	4	8
9+	100	8751	48.1	4208	40.6	3559	11.2	979	0.1	5	+9
<b>Total</b>	<b>100</b>	<b>28633</b>	<b>25.5</b>	<b>7296</b>	<b>31.0</b>	<b>8875</b>	<b>33.7</b>	<b>9658</b>	<b>9.8</b>	<b>2804</b>	<b>المجموع</b>

جدول 20: الأسر حسب عدد الأسر في المسكن وكثافة السكن ونوع التجمع

Table 20: Households by Number of Households in Housing Unit, Housing Density and Type of Locality

Number of Households in Housing Unit and Type of Locality	كثافة السكن										عدد الأسر في المسكن ونوع التجمع
	المجموع Total		+3		2.99 - 2.00		1.99 - 1.00		اقل من 1 Less Than 1		
	نسبة %	عدد No.	نسبة %	عدد No.	نسبة %	عدد No.	نسبة %	عدد No.	نسبة %	عدد No.	
<b>Urban</b>											<b>حضر</b>
1	100	18203	21.5	3912	31.3	5692	36.1	6583	11.1	2016	1
2	100	1128	43.0	485	28.4	320	24.8	280	3.8	43	2
3+	100	416	65.4	272	20.4	85	13.2	55	1.0	4	+3
<b>Total</b>	<b>100</b>	<b>19747</b>	<b>23.6</b>	<b>4669</b>	<b>30.9</b>	<b>6097</b>	<b>35.1</b>	<b>6918</b>	<b>10.4</b>	<b>2063</b>	<b>المجموع</b>
<b>Rural</b>											<b>ريف</b>
1	100	3421	23.7	812	31.6	1081	34.6	1182	10.1	346	1
2	100	213	45.6	97	30.0	64	23.0	49	1.4	3	2
3+	100	143	51.7	74	30.1	43	14.7	21	3.5	5	+3
<b>Total</b>	<b>100</b>	<b>3777</b>	<b>26.0</b>	<b>983</b>	<b>31.5</b>	<b>1188</b>	<b>33.1</b>	<b>1252</b>	<b>9.4</b>	<b>354</b>	<b>المجموع</b>
<b>Camps</b>											<b>مخيمات</b>
1	100	3958	26.9	1065	32.3	1280	31.8	1257	9.0	356	1
2	100	648	43.2	280	30.1	195	23.3	151	3.4	22	2
3+	100	503	59.4	299	22.9	115	15.9	80	1.8	9	+3
<b>Total</b>	<b>100</b>	<b>5109</b>	<b>32.2</b>	<b>1644</b>	<b>31.1</b>	<b>1590</b>	<b>29.1</b>	<b>1488</b>	<b>7.6</b>	<b>387</b>	<b>المجموع</b>
<b>Khan Yunis Governorate</b>											<b>محافظة خانيونس</b>
1	100	25582	22.6	5789	31.5	8053	35.3	9022	10.6	2718	1
2	100	1989	43.4	862	29.1	579	24.1	480	3.4	68	2
3+	100	1062	60.7	645	22.9	243	14.7	156	1.7	18	+3
<b>Total</b>	<b>100</b>	<b>28633</b>	<b>25.5</b>	<b>7296</b>	<b>31.0</b>	<b>8875</b>	<b>33.7</b>	<b>9658</b>	<b>9.8</b>	<b>2804</b>	<b>المجموع</b>

جدول 21: المساكن المأهولة حسب عدد الأسر في المسكن ونوع التجمع

Table 21: Occupied Housing Units by Number of Households in the Housing Unit and Type of Locality

Type of Locality	عدد الأسر في المسكن								نوع التجمع
	المجموع				Total				
	+3		2		1				
نسبة	عدد	نسبة	عدد	نسبة	عدد	نسبة	عدد		
%	No.	%	No.	%	No.	%	No.		
Urban	100	18942	0.7	133	3.0	575	96.3	18234	حضر
Rural	100	3588	1.3	45	3.1	110	95.6	3433	ريف
Camps	100	4441	3.4	149	7.4	328	89.2	3964	مخيمات
<b>Khan Yunis Governorate</b>	<b>100</b>	<b>26971</b>	<b>1.2</b>	<b>327</b>	<b>3.8</b>	<b>1013</b>	<b>95.0</b>	<b>25631</b>	محافظة خان يونس

جدول 22: الأسر حسب كثافة السكن وعدد الأسر في المسكن ونوع التجمع

Table 22: Households by Housing Density, Number of Households in Housing Unit and Type of Locality

Housing Density and Type of Locality	عدد الأسر								كثافة السكن ونوع التجمع
	المجموع Total		+3		2		1		
	نسبة %	عدد No.	نسبة %	عدد No.	نسبة %	عدد No.	نسبة %	عدد No.	
<b>Urban</b>									<b>حضر</b>
Less than 1	100	2063	0.2	4	2.1	43	97.7	2016	أقل من 1
1.00-1.99	100	6918	0.8	55	4.0	280	95.2	6583	1.99-1.00
2.00-2.99	100	6097	1.4	85	5.2	320	93.4	5692	2.99-2.00
3.00+	100	4669	5.8	272	10.4	485	83.8	3912	+3.00
<b>Total</b>	<b>100</b>	<b>19747</b>	<b>2.1</b>	<b>416</b>	<b>5.7</b>	<b>1128</b>	<b>92.2</b>	<b>18203</b>	<b>المجموع</b>
<b>Rural</b>									<b>ريف</b>
Less than 1	100	354	1.4	5	0.8	3	97.8	346	أقل من 1
1.00-1.99	100	1252	1.7	21	3.9	49	94.4	1182	1.99-1.00
2.00-2.99	100	1188	3.6	43	5.4	64	91.0	1081	2.99-2.00
3.00+	100	983	7.5	74	9.9	97	82.6	812	+3.00
<b>Total</b>	<b>100</b>	<b>3777</b>	<b>3.8</b>	<b>143</b>	<b>5.6</b>	<b>213</b>	<b>90.6</b>	<b>3421</b>	<b>المجموع</b>
<b>Camps</b>									<b>مخيمات</b>
Less than 1	100	387	2.3	9	5.7	22	92.0	356	أقل من 1
1.00-1.99	100	1488	5.4	80	10.1	151	84.5	1257	1.99-1.00
2.00-2.99	100	1590	7.2	115	12.3	195	80.5	1280	2.99-2.00
3.00+	100	1644	18.2	299	17.0	280	64.8	1065	+3.00
<b>Total</b>	<b>100</b>	<b>5109</b>	<b>9.8</b>	<b>503</b>	<b>12.7</b>	<b>648</b>	<b>77.5</b>	<b>3958</b>	<b>المجموع</b>
<b>Khan Yunis Governorate</b>									<b>محافظة خان يونس</b>
Less than 1	100	2804	0.6	18	2.4	68	97.0	2718	أقل من 1
1.00-1.99	100	9658	1.6	156	5.0	480	93.4	9022	1.99-1.00
2.00-2.99	100	8875	2.7	243	6.5	579	90.8	8053	2.99-2.00
3.00+	100	7296	8.8	645	11.8	862	79.4	5789	+3.00
<b>Total</b>	<b>100</b>	<b>28633</b>	<b>3.7</b>	<b>1062</b>	<b>6.9</b>	<b>1989</b>	<b>89.4</b>	<b>25582</b>	<b>المجموع</b>

جدول 23: المساكن المأهولة حسب الاتصال بالشبكات العامة (مياه وكهرباء وصرف صحي) ونوع التجمع

Table 23: Housing Units by Connection to Public Networks (Water, Electricity and Sewage) and Type of Locality

Type of Locality	الاتصال بالشبكات العامة																			نوع التجمع	
	Connection to Public Networks																				
	المجموع Total		صرف صحي Sewage						كهرباء Electricity						مياه Water						
			غير مبين Not Stated		غير متصل Not Connected		متصل Connected		غير مبين Not Stated		غير متصل Not Connected		متصل Connected		غير مبين Not Stated		غير متصل Not Connected		متصل Connected		
نسبة %	عدد No.	نسبة %	عدد No.	نسبة %	عدد No.	نسبة %	عدد No.	نسبة %	عدد No.	نسبة %	عدد No.	نسبة %	عدد No.	نسبة %	عدد No.	نسبة %	عدد No.	نسبة %	عدد No.		
Urban	100	18942	0.1	15	96.6	18305	3.3	622	0.1	11	4.0	756	95.9	18175	0.1	11	10.0	1889	89.9	17042	حضر
Rural	100	3588	0.3	9	99.7	3579	_	_	0.1	4	27.1	974	72.8	2610	0.1	3	51.6	1850	48.3	1735	ريف
Camps	100	4441	0.1	6	96.4	4281	3.5	154	0.0	1	2.8	123	97.2	4317	0.0	1	2.0	91	98.0	4349	مخيمات
Khan Yunis Governorate	100	26971	0.1	30	97.0	26165	2.9	776	0.1	16	6.9	1853	93.0	25102	0.1	15	14.2	3830	85.7	23126	محافظة خانيونس

جدول 24: المساكن المأهولة حسب نوع المسكن والاتصال بالشبكات العامة (مياه وكهرباء وصرف صحي) ونوع التجمع

Table 24: Housing Units by Type of Housing Unit, Connection to Public Networks (Water, Electricity and Sewage) and Type of Locality

Type of Housing Unit and Type of Locality	الاتصال بالشبكات العامة																			نوع المسكن ونوع التجمع	
	Connection to Public Networks																				
	المجموع Total		صرف صحي Sewage						كهرباء Electricity						مياه Water						
			غير ميبين Not Stated		غير متصل Not Connected		متصل Connected		غير ميبين Not Stated		غير متصل Not Connected		متصل Connected		غير ميبين Not Stated		غير متصل Not Connected		متصل Connected		
نسبة %	عدد No.	نسبة %	عدد No.	نسبة %	عدد No.	نسبة %	عدد No.	نسبة %	عدد No.	نسبة %	عدد No.	نسبة %	عدد No.	نسبة %	عدد No.	نسبة %	عدد No.	نسبة %	عدد No.		
<b>Urban</b>																					<b>حضر</b>
Villa	100	108	—	—	95.4	103	4.6	5	—	—	0.9	1	99.1	107	—	—	3.7	4	96.3	104	فيلا
House	100	9085	0.0	4	97.3	8836	2.7	245	0.0	4	5.5	500	94.5	8581	0.0	3	14.4	1310	85.6	7772	دار
Apartment	100	9459	0.1	7	96.0	9084	3.9	368	0.0	4	1.0	94	99.0	9361	0.1	5	4.4	414	95.5	9040	شقة
Other	100	281	0.7	2	98.2	276	1.1	3	0.4	1	57.3	161	42.3	119	0.4	1	57.3	161	42.3	119	أخرى
Not Stated	100	9	22.2	2	66.7	6	11.1	1	22.2	2	—	—	77.8	7	22.2	2	—	—	77.8	7	غير ميبين
<b>Total</b>	<b>100</b>	<b>18942</b>	<b>0.1</b>	<b>15</b>	<b>96.6</b>	<b>18305</b>	<b>3.3</b>	<b>622</b>	<b>0.1</b>	<b>11</b>	<b>4.0</b>	<b>756</b>	<b>95.9</b>	<b>18175</b>	<b>0.1</b>	<b>11</b>	<b>10.0</b>	<b>1889</b>	<b>89.9</b>	<b>17042</b>	<b>المجموع</b>
<b>Rural</b>																					<b>ريف</b>
Villa	100	22	—	—	100	22	—	—	—	—	—	—	100	22	—	—	27.3	6	72.7	16	فيلا
House	100	2824	0.2	6	99.8	2818	—	—	0.0	1	29.7	837	70.3	1986	—	—	53.2	1501	46.8	1323	دار
Apartment	100	639	0.3	2	99.7	637	—	—	0.3	2	9.1	58	90.6	579	0.3	2	41.0	262	58.7	375	شقة
Other	100	101	—	—	100	101	—	—	—	—	78.2	79	21.8	22	—	—	80.2	81	19.8	20	أخرى
Not Stated	100	2	50.0	1	50.0	1	—	—	50.0	1	—	—	50.0	1	50.0	1	—	—	50.0	1	غير ميبين
<b>Total</b>	<b>100</b>	<b>3588</b>	<b>0.3</b>	<b>9</b>	<b>99.7</b>	<b>3579</b>	<b>—</b>	<b>—</b>	<b>0.1</b>	<b>4</b>	<b>27.1</b>	<b>974</b>	<b>72.7</b>	<b>2610</b>	<b>0.1</b>	<b>3</b>	<b>51.6</b>	<b>1850</b>	<b>48.4</b>	<b>1735</b>	<b>المجموع</b>

جدول 24 (تابع): المساكن المأهولة حسب نوع المسكن والاتصال بالشبكات العامة (مياه وكهرباء وصرف صحي) ونوع التجمع

Table 24 (Cont.): Housing Units by Type of Housing Unit, Connection to Public Networks (Water, Electricity and Sewage) and Type of Locality

Type of Housing Unit and Type of Locality	الاتصال بالشبكات العامة																			نوع المسكن ونوع التجمع	
	Connection to Public Networks																				
	المجموع Total		صرف صحي Sewage						كهرباء Electricity						مياه Water						
			غير مبيّن Not Stated		غير متصل Not Connected		متصل Connected		غير مبيّن Not Stated		غير متصل Not Connected		متصل Connected		غير مبيّن Not Stated		غير متصل Not Connected		متصل Connected		
نسبة %	عدد No.	نسبة %	عدد No.	نسبة %	عدد No.	نسبة %	عدد No.	نسبة %	عدد No.	نسبة %	عدد No.	نسبة %	عدد No.	نسبة %	عدد No.	نسبة %	عدد No.	نسبة %	عدد No.		
<b>Camps</b>																					مخيمات
Villa	100	5	_	_	80.0	4	20.0	1	_	_	_	_	100	5	_	_	_	_	100	5	فيلا
House	100	3493	0.1	4	97.0	3387	2.9	102	0.0	1	3.1	108	96.9	3384	0.0	1	2.2	78	97.8	3414	دار
Apartment	100	915	0.2	2	94.3	863	5.5	50	_	_	0.5	5	99.5	910	_	_	0.3	3	99.7	912	شقة
Other	100	27	_	_	96.3	26	3.7	1	_	_	37.0	10	63.0	17	_	_	37.0	10	63.0	17	أخرى
Not Stated	100	1	_	_	100	1	_	_	_	_	_	_	100	1	_	_	_	_	100	1	غير مبيّن
<b>Total</b>	<b>100</b>	<b>4441</b>	<b>0.1</b>	<b>6</b>	<b>96.4</b>	<b>4281</b>	<b>3.5</b>	<b>154</b>	<b>0.0</b>	<b>1</b>	<b>2.8</b>	<b>123</b>	<b>97.2</b>	<b>4317</b>	<b>0.0</b>	<b>1</b>	<b>2.0</b>	<b>91</b>	<b>97.9</b>	<b>4349</b>	<b>المجموع</b>
<b>Khan Yunis Governorate</b>																					محافظة خان يونس
Villa	100	135	_	_	95.6	129	4.4	6	_	_	0.7	1	99.3	134	_	_	7.4	10	92.6	125	فيلا
House	100	15402	0.1	14	97.6	15041	2.3	347	0.0	6	9.4	1445	90.6	13951	0.0	4	18.8	2889	81.2	12509	دار
Apartment	100	11013	0.1	11	96.1	10584	3.8	418	0.1	6	1.4	157	98.5	10850	0.1	7	6.2	679	93.7	10327	شقة
Other	100	409	0.5	2	98.5	403	1.0	4	0.2	1	61.1	250	38.7	158	0.2	1	61.6	252	38.1	156	أخرى
Not Stated	100	12	25.0	3	66.7	8	8.3	1	25.0	3	_	_	75.0	9	25.0	3	_	_	75.0	9	غير مبيّن
<b>Total</b>	<b>100</b>	<b>26971</b>	<b>0.1</b>	<b>30</b>	<b>97.0</b>	<b>26165</b>	<b>2.9</b>	<b>776</b>	<b>0.1</b>	<b>16</b>	<b>6.9</b>	<b>1853</b>	<b>93.0</b>	<b>25102</b>	<b>0.1</b>	<b>15</b>	<b>14.2</b>	<b>3830</b>	<b>85.7</b>	<b>23126</b>	<b>المجموع</b>

Note: Other includes Independent Room, Tent and Marginal.

ملاحظة: أخرى تشمل غرفة مستقلة، خيمة وبراكية.

جدول 25: الأسر حسب حيازة المسكن والاتصال بالشبكات العامة (مياه وكهرباء وصرف صحي) ونوع التجمع

Table 25: Households by Tenure of Housing Unit, Connection to Public Networks (Water, Electricity and Sewage) and Type of Locality

Tenure of Housing Unit and Type of Locality	Connection to Public Networks																			حيازة المسكن ونوع التجمع	
	المجموع Total		صرف صحي Sewage						كهرباء Electricity						مياه Water						
			غير مبين Not Stated		غير متصل Not Connected		متصل Connected		غير مبين Not Stated		غير متصل Not Connected		متصل Connected		غير مبين Not Stated		غير متصل Not Connected		متصل Connected		
			نسبة %	عدد No.	نسبة %	عدد No.	نسبة %	عدد No.	نسبة %	عدد No.	نسبة %	عدد No.	نسبة %	عدد No.	نسبة %	عدد No.	نسبة %	عدد No.	نسبة %		عدد No.
<b>Urban</b>																					<b>حضر</b>
Owned	100	16687	0.1	9	96.6	16129	3.3	549	0.0	5	3.5	578	96.5	16104	0.0	5	10.2	1702	89.8	14980	ملك
Rented Unfurnished	100	824	-	-	97.5	803	2.5	21	-	-	2.1	17	97.9	807	-	-	1.9	16	98.1	808	مستأجر غير مفروش
Rented Furnished	100	42	-	-	95.2	40	4.8	2	-	-	4.8	2	95.2	40	-	-	9.5	4	90.5	38	مستأجر مفروش
Without Payment	100	2083	0.1	3	96.4	2008	3.5	72	0.0	1	5.3	110	94.7	1972	0.1	2	9.1	190	90.8	1891	دون مقابل
For Work	100	21	-	-	100	21	-	-	-	-	42.9	9	57.1	12	-	-	28.6	6	71.4	15	مقابل عمل
Other	100	86	-	-	100	86	-	-	-	-	68.6	59	31.4	27	-	-	69.8	60	30.2	26	أخرى
Not Stated	100	43	9.3	4	83.7	36	7.0	3	11.6	5	4.7	2	83.7	36	9.3	4	7.0	3	83.7	36	غير مبين
<b>Total</b>	<b>100</b>	<b>19786</b>	<b>0.1</b>	<b>16</b>	<b>96.6</b>	<b>19123</b>	<b>3.3</b>	<b>647</b>	<b>0.1</b>	<b>11</b>	<b>3.9</b>	<b>777</b>	<b>96.0</b>	<b>18998</b>	<b>0.1</b>	<b>11</b>	<b>10.0</b>	<b>1981</b>	<b>89.9</b>	<b>17794</b>	<b>المجموع</b>
<b>Rural</b>																					<b>ريف</b>
Owned	100	3488	0.2	8	99.8	3480	-	-	0.1	3	28.7	1002	71.2	2483	0.1	2	53.4	1863	46.5	1623	ملك
Rented Unfurnished	100	46	-	-	100	46	-	-	-	-	4.3	2	95.7	44	-	-	28.3	13	71.7	33	مستأجر غير مفروش
Rented Furnished	100	6	-	-	100	6	-	-	-	-	33.3	2	66.7	4	-	-	66.7	4	33.3	2	مستأجر مفروش
Without Payment	100	190	-	-	100	190	-	-	-	-	21.6	41	78.4	149	-	-	46.3	88	53.7	102	دون مقابل
For Work	100	23	-	-	100	23	-	-	-	-	82.6	19	17.4	4	-	-	91.3	21	8.7	2	مقابل عمل
Other	100	26	-	-	100	26	-	-	-	-	69.2	18	30.8	8	-	-	76.9	20	23.1	6	أخرى
Not Stated	100	10	20.0	2	80.0	8	-	-	20.0	2	40.0	4	40.0	4	20.0	2	50.0	5	30.0	3	غير مبين
<b>Total</b>	<b>100</b>	<b>3789</b>	<b>0.3</b>	<b>10</b>	<b>99.7</b>	<b>3779</b>	<b>-</b>	<b>-</b>	<b>0.1</b>	<b>5</b>	<b>28.7</b>	<b>1088</b>	<b>71.2</b>	<b>2696</b>	<b>0.1</b>	<b>4</b>	<b>53.2</b>	<b>2014</b>	<b>46.7</b>	<b>1771</b>	<b>المجموع</b>



جدول 25 (تابع): الأسر حسب حيازة المسكن والاتصال بالشبكات العامة (مياه وكهرباء وصرف صحي) ونوع التجمع

Table 25 (Cont.): Households by Tenure of Housing Unit, Connection to Public Networks (Water, Electricity and Sewage) and Type of Locality

Tenure of Housing Unit and Type of Locality	الاتصال بالشبكات العامة																			حيازة المسكن ونوع التجمع	
	Connection to Public Networks								كهرباء						مياه						
	المجموع Total		صرف صحي Sewage				غير متصل Not Connected			متصل Connected			غير مبين Not Stated		غير متصل Not Connected		متصل Connected				
			نسبة %	عدد No.	نسبة %	عدد No.	نسبة %	عدد No.	نسبة %	عدد No.	نسبة %	عدد No.	نسبة %	عدد No.	نسبة %	عدد No.	نسبة %	عدد No.	نسبة %		عدد No.
<b>Camps</b>																					<b>مخيمات</b>
Owned	100	4624	0.1	6	96.5	4462	3.4	156	-	-	2.5	115	97.5	4509	-	-	1.8	81	98.2	4543	ملك
Rented Unfurnished	100	100	-	-	97.0	97	3.0	3	-	-	-	-	100	100	-	-	-	-	100	100	مستأجر غير مفروش
Rented Furnished	100	5	-	-	100	5	-	-	-	-	-	-	100	5	-	-	20.0	1	80.0	4	مستأجر مفروش
Without Payment	100	348	-	-	96.6	336	3.4	12	-	-	1.4	5	98.6	343	-	-	0.6	2	99.4	346	دون مقابل
For Work	100	5	-	-	100	5	-	-	-	-	-	-	100	5	-	-	-	-	100	5	مقابل عمل
Other	100	21	-	-	100	21	-	-	-	-	61.9	13	38.1	8	-	-	57.1	12	42.9	9	أخرى
Not Stated	100	13	7.7	1	92.3	12	-	-	7.7	1	-	-	92.3	12	7.7	1	-	-	92.3	12	غير مبين
<b>Total</b>	<b>100</b>	<b>5116</b>	<b>0.1</b>	<b>7</b>	<b>96.6</b>	<b>4938</b>	<b>3.3</b>	<b>171</b>	<b>0.0</b>	<b>1</b>	<b>2.6</b>	<b>133</b>	<b>97.4</b>	<b>4982</b>	<b>0.0</b>	<b>1</b>	<b>1.9</b>	<b>96</b>	<b>98.1</b>	<b>5019</b>	<b>المجموع</b>
<b>Khan Yunis Governorate</b>																					<b>محافظة خانيونس</b>
Owned	100	24799	0.1	23	97.1	24071	2.8	705	0.0	8	6.8	1695	93.2	23096	0.0	7	14.7	3646	85.3	21146	ملك
Rented Unfurnished	100	970	-	-	97.5	946	2.5	24	-	-	2.0	19	98.0	951	-	-	3.0	29	97.0	941	مستأجر غير مفروش
Rented Furnished	100	53	-	-	96.2	51	3.8	2	-	-	7.5	4	92.5	49	-	-	17.0	9	83.0	44	مستأجر مفروش
Without Payment	100	2621	0.1	3	96.7	2534	3.2	84	0.0	1	6.0	156	94.0	2464	0.1	2	10.7	280	89.2	2339	دون مقابل
For Work	100	49	-	-	100	49	-	-	-	-	57.1	28	42.9	21	-	-	55.1	27	44.9	22	مقابل عمل
Other	100	133	-	-	100	133	-	-	-	-	67.7	90	32.3	43	-	-	69.2	92	30.8	41	أخرى
Not Stated	100	66	10.6	7	84.9	56	4.5	3	12.1	8	9.1	6	78.8	52	10.6	7	12.1	8	77.3	51	غير مبين
<b>Total</b>	<b>100</b>	<b>28691</b>	<b>0.1</b>	<b>33</b>	<b>97.0</b>	<b>27840</b>	<b>2.9</b>	<b>818</b>	<b>0.0</b>	<b>17</b>	<b>7.0</b>	<b>1998</b>	<b>93.0</b>	<b>26676</b>	<b>0.1</b>	<b>16</b>	<b>14.3</b>	<b>4091</b>	<b>85.7</b>	<b>24584</b>	<b>المجموع</b>

جدول 26: المساكن المأهولة حسب توفر (مطبخ وحمام ومرحاض) ونوع التجمع

Table 26: Occupied Housing Units by Availability of (Kitchen, Bathroom and Toilet) and Type of Locality

Type of Locality	توفر (مطبخ وحمام ومرحاض)																		نوع التجمع		
	Availability of (Kitchen, Bathroom and Toilet)																				
	المجموع Total		مرحاض Toilet						حمام Bathroom						مطبخ Kitchen						
			غير مبيّن Not Stated		غير متوفر Not Available		متوفر Available		غير مبيّن Not Stated		غير متوفر Not Available		متوفر Available		غير مبيّن Not Stated		غير متوفر Not Available			متوفر Available	
نسبة %	عدد No.	نسبة %	عدد No.	نسبة %	عدد No.	نسبة %	عدد No.	نسبة %	عدد No.	نسبة %	عدد No.	نسبة %	عدد No.	نسبة %	عدد No.	نسبة %	عدد No.	نسبة %	عدد No.		
Urban	100	18942	0.2	29	2.2	422	97.6	18491	0.1	25	3.0	568	96.9	18349	0.2	39	2.8	539	97.0	18364	حضر
Rural	100	3588	0.2	6	6.2	221	93.6	3361	0.1	5	5.6	201	94.3	3382	0.2	6	4.9	175	94.9	3407	ريف
Camps	100	4441	0.2	7	1.1	50	98.7	4384	0.1	4	3.4	149	96.5	4288	0.1	6	3.2	144	96.7	4291	مخيمات
Khan Yunis Governorate	100	26971	0.2	42	2.6	693	97.2	26236	0.1	34	3.4	918	96.5	26019	0.2	51	3.2	858	96.6	26062	محافظة خانيونس

جدول 27: المساكن المأهولة حسب الاتصال بالشبكات العامة (مياه وكهرباء وصرف صحي) وتوفر (مطبخ وحمام ومرحاض) ونوع التجمع

**Table 27: Occupied Housing Units by Connection to Public Networks (Water, Electricity and Sewage), Availability of (Kitchen, Bathroom and Toilet) and Type of Locality**

Connection to Public Networks and Type of Locality	توفر (مطبخ وحمام ومرحاض)																		الاتصال بالشبكات العامة ونوع التجمع		
	Availability of (Kitchen, Bathroom and Toilet)																				
	المجموع Total		مرحاض Toilet						حمام Bathroom						مطبخ Kitchen						
			غير مبین Not Stated		غير متوفر Not Available		متوفر Available		غير مبین Not Stated		غير متوفر Not Available		متوفر Available		غير مبین Not Stated		غير متوفر Not Available			متوفر Available	
نسبة %	عدد No.	نسبة %	عدد No.	نسبة %	عدد No.	نسبة %	عدد No.	نسبة %	عدد No.	نسبة %	عدد No.	نسبة %	عدد No.	نسبة %	عدد No.	نسبة %	عدد No.	نسبة %	عدد No.		
<b>Urban</b>																					<b>حضر</b>
Water Public Network	100	17042	0.1	18	1.2	199	98.7	16825	0.1	14	1.7	292	98.2	16736	0.2	26	1.7	294	98.1	16722	شبكة مياه عامة
Electricity Public Network	100	18175	0.1	20	1.2	217	98.7	17938	0.1	16	1.7	313	98.2	17846	0.1	27	1.7	313	98.2	17835	شبكة كهرباء عامة
Sewage Public Network	100	622	0.6	4	0.6	4	98.8	614	0.5	3	0.8	5	98.7	614	0.8	5	1.0	6	98.2	611	شبكة صرف صحي
<b>Rural</b>																					<b>ريف</b>
Water Public Network	100	1735	0.1	1	5.2	91	94.7	1643	0.1	1	2.4	42	97.5	1692	0.1	1	1.7	30	98.2	1704	شبكة مياه عامة
Electricity Public Network	100	2610	0.1	2	3.9	101	96.0	2507	0.0	1	2.2	58	97.8	2551	0.1	2	1.6	42	98.3	2566	شبكة كهرباء عامة
Sewage Public Network	-	-	-	-	-	-	-	-	-	-	-	-	-	-	-	-	-	-	-	-	شبكة صرف صحي
<b>Camps</b>																					<b>مخيمات</b>
Water Public Network	100	4349	0.1	6	0.8	36	99.1	4307	0.1	3	2.7	119	97.2	4227	0.1	5	2.7	118	97.2	4226	شبكة مياه عامة
Electricity Public Network	100	4317	0.1	6	0.8	35	99.1	4276	0.1	3	2.6	112	97.3	4202	0.1	5	2.6	113	97.3	4199	شبكة كهرباء عامة
Sewage Public Network	100	154	0.6	1	0.6	1	98.8	152	-	-	3.2	5	96.8	149	-	-	1.9	3	98.1	151	شبكة صرف صحي
<b>Khan Yunis Governorate</b>																					<b>محافظة خان يونس</b>
Water Public Network	100	23126	0.1	25	1.4	326	98.5	22775	0.1	18	2.0	453	97.9	22655	0.1	32	1.9	442	98.0	22652	شبكة مياه عامة
Electricity Public Network	100	25102	0.1	28	1.4	353	98.5	24721	0.1	20	1.9	483	98.0	24599	0.1	34	1.9	468	98.0	24600	شبكة كهرباء عامة
Sewage Public Network	100	776	0.6	5	0.6	5	98.7	766	0.4	3	1.3	10	98.3	763	0.6	5	1.2	9	98.2	762	شبكة صرف صحي

جدول 28: المساكن المأهولة حسب نوع المسكن وتوفر (مطبخ وحمام ومرحاض) ونوع التجمع

Table 28: Occupied Housing Units by Type of Housing Unit, Availability of (Kitchen, Bathroom and Toilet) and Type of Locality

Type of Housing Unit and Type of Locality	توفر (مطبخ وحمام ومرحاض)																		نوع المسكن ونوع التجمع		
	Availability of (Kitchen, Bathroom and Toilet)																				
	المجموع Total		مرحاض Toilet						حمام Bathroom						مطبخ Kitchen						
			غير مبين Not Stated		غير متوفر Not Available		متوفر Available		غير مبين Not Stated		غير متوفر Not Available		متوفر Available		غير مبين Not Stated		غير متوفر Not Available			متوفر Available	
نسبة %	عدد No.	نسبة %	عدد No.	نسبة %	عدد No.	نسبة %	عدد No.	نسبة %	عدد No.	نسبة %	عدد No.	نسبة %	عدد No.	نسبة %	عدد No.	نسبة %	عدد No.	نسبة %	عدد No.		
<b>Urban</b>																				<b>حضر</b>	
Villa	100	108	-	-	-	-	100	108	-	-	-	-	100	108	-	-	-	-	100	108	فيلا
House	100	9085	0.1	8	2.3	206	97.6	8871	0.1	10	3.5	316	96.4	8759	0.2	16	3.0	276	96.8	8793	دار
Apartment	100	9459	0.2	18	0.4	38	99.4	9403	0.1	12	0.5	51	99.4	9396	0.2	19	0.7	67	99.1	9373	شقة
Other	100	281	-	-	63.3	178	36.7	103	-	-	71.5	201	28.5	80	0.4	1	69.7	196	29.9	84	أخرى
Not Stated	100	9	33.3	3	-	-	66.7	6	33.3	3	-	-	66.7	6	33.3	3	-	-	66.7	6	غير مبين
<b>Total</b>	<b>100</b>	<b>18942</b>	<b>0.2</b>	<b>29</b>	<b>2.2</b>	<b>422</b>	<b>97.6</b>	<b>18491</b>	<b>0.1</b>	<b>25</b>	<b>3.0</b>	<b>568</b>	<b>96.9</b>	<b>18349</b>	<b>0.2</b>	<b>39</b>	<b>2.8</b>	<b>539</b>	<b>97.0</b>	<b>18364</b>	<b>المجموع</b>
<b>Rural</b>																				<b>ريف</b>	
Villa	100	22	-	-	-	-	100	22	-	-	-	-	100	22	-	-	-	-	100	22	فيلا
House	100	2824	0.1	2	4.1	116	95.8	2706	0.1	2	4.2	120	95.7	2702	0.1	3	3.6	101	96.3	2720	دار
Apartment	100	639	0.5	3	5.6	36	93.9	600	0.3	2	1.4	9	98.3	628	0.3	2	1.1	7	98.6	630	شقة
Other	100	101	-	-	68.3	69	31.7	32	-	-	71.3	72	28.7	29	-	-	66.3	67	33.7	34	أخرى
Not Stated	100	2	50.0	1	-	-	50.0	1	50.0	1	-	-	50.0	1	50.0	1	-	-	50.0	1	غير مبين
<b>Total</b>	<b>100</b>	<b>3588</b>	<b>0.2</b>	<b>6</b>	<b>6.2</b>	<b>221</b>	<b>93.6</b>	<b>3361</b>	<b>0.1</b>	<b>5</b>	<b>5.6</b>	<b>201</b>	<b>94.3</b>	<b>3382</b>	<b>0.2</b>	<b>6</b>	<b>4.9</b>	<b>175</b>	<b>94.9</b>	<b>3407</b>	<b>المجموع</b>

جدول 28 (تابع): المساكن المأهولة حسب نوع المسكن وتوفر (مطبخ وحمام ومرحاض) ونوع التجمع

Table 28(Cont.): Occupied Housing Units by Type of Housing Unit, Availability of (Kitchen, Bathroom and Toilet) and Type of Locality

Type of Housing Unit and Type of Locality	توفر (مطبخ وحمام ومرحاض)																		نوع المسكن ونوع التجمع		
	Availability of (Kitchen, Bathroom and Toilet)																				
	المجموع Total		مرحاض Toilet						حمام Bathroom						مطبخ Kitchen						
			غير مبيّن Not Stated		غير متوفر Not Available		متوفر Available		غير مبيّن Not Stated		غير متوفر Not Available		متوفر Available		غير مبيّن Not Stated		غير متوفر Not Available			متوفر Available	
نسبة %	عدد No.	نسبة %	عدد No.	نسبة %	عدد No.	نسبة %	عدد No.	نسبة %	عدد No.	نسبة %	عدد No.	نسبة %	عدد No.	نسبة %	عدد No.	نسبة %	عدد No.	نسبة %	عدد No.		
<b>Camps</b>																					<b>مخيمات</b>
Villa	100	5	-	-	-	-	100	5	-	-	-	-	100	5	-	-	-	-	100	5	فيلا
House	100	3493	0.1	5	0.8	27	99.1	3461	0.1	3	3.2	113	96.7	3377	0.1	5	2.8	98	97.1	3390	دار
Apartment	100	915	0.2	2	0.5	5	99.3	908	0.1	1	1.3	12	98.6	902	0.1	1	2.3	21	97.6	893	شقة
Other	100	27	-	-	66.7	18	33.3	9	-	-	88.9	24	11.1	3	-	-	92.6	25	7.4	2	أخرى
Not Stated	100	1	-	-	-	-	100	1	-	-	-	-	100	1	-	-	-	-	100	1	غير مبيّن
<b>Total</b>	<b>100</b>	<b>4441</b>	<b>0.2</b>	<b>7</b>	<b>1.1</b>	<b>50</b>	<b>98.7</b>	<b>4384</b>	<b>0.1</b>	<b>4</b>	<b>3.4</b>	<b>149</b>	<b>96.6</b>	<b>4288</b>	<b>0.1</b>	<b>6</b>	<b>3.2</b>	<b>144</b>	<b>96.6</b>	<b>4291</b>	<b>المجموع</b>
<b>Khan Yunis Governorate</b>																					<b>محافظة خانيونس</b>
Villa	100	135	-	-	-	-	100	135	-	-	-	-	100	135	-	-	-	-	100	135	فيلا
House	100	15402	0.1	15	2.3	349	97.6	15038	0.1	15	3.6	549	96.3	14838	0.2	24	3.1	475	96.7	14903	دار
Apartment	100	11013	0.2	23	0.7	79	99.1	10911	0.1	15	0.7	72	99.2	10926	0.2	22	0.9	95	98.9	10896	شقة
Other	100	409	-	-	64.8	265	35.2	144	-	-	72.6	297	27.4	112	0.2	1	70.4	288	29.4	120	أخرى
Not Stated	100	12	33.3	4	-	-	66.7	8	33.3	4	-	-	66.7	8	33.3	4	-	-	66.7	8	غير مبيّن
<b>Total</b>	<b>100</b>	<b>26971</b>	<b>0.2</b>	<b>42</b>	<b>2.6</b>	<b>693</b>	<b>97.2</b>	<b>26236</b>	<b>0.1</b>	<b>34</b>	<b>3.4</b>	<b>918</b>	<b>96.5</b>	<b>26019</b>	<b>0.2</b>	<b>51</b>	<b>3.2</b>	<b>858</b>	<b>96.6</b>	<b>26062</b>	<b>المجموع</b>

Note: Other includes Independent Room, Tent and Marginal.

ملاحظة: أخرى تشمل غرفة مستقلة، خيمة وبراكية.

جدول 29: الأسر حسب حيازة المسكن وتوفر (مطبخ وحمام ومرحاض) ونوع التجمع

Table 29: Households by Tenure of Housing Unit, Availability of (Kitchen, Bathroom and Toilet) and Type of Locality

Tenure of Housing Unit and Type of Locality	توفر (مطبخ وحمام ومرحاض)																			حيازة المسكن ونوع التجمع	
	Availability of (Kitchen, Bathroom and Toilet)																				
	المجموع Total		مرحاض Toilet						حمام Bathroom						مطبخ Kitchen						
			غير مبين Not Stated		غير متوفر Not Available		متوفر Available		غير مبين Not Stated		غير متوفر Not Available		متوفر Available		غير مبين Not Stated		غير متوفر Not Available		متوفر Available		
نسبة %	عدد No.	نسبة %	عدد No.	نسبة %	عدد No.	نسبة %	عدد No.	نسبة %	عدد No.	نسبة %	عدد No.	نسبة %	عدد No.	نسبة %	عدد No.	نسبة %	عدد No.	نسبة %	عدد No.		
<b>Urban</b>																					<b>حضر</b>
Owned	100	16687	0.1	16	2.0	332	97.9	16339	0.1	11	2.5	424	97.4	16252	0.1	21	2.5	413	97.4	16253	ملك
Rented Unfurnished	100	824	0.1	1	0.5	4	99.4	819	-	-	1.0	8	99.0	816	0.1	1	1.0	8	98.9	815	مستأجر غير مفروش
Rented Furnished	100	42	-	-	4.8	2	95.2	40	-	-	4.8	2	95.2	40	-	-	4.8	2	95.2	40	مستأجر مفروش
Without Payment	100	2083	0.2	4	3.9	81	95.9	1998	0.2	4	5.6	117	94.2	1962	0.3	7	4.8	100	94.9	1976	دون مقابل
For Work	100	21	-	-	33.3	7	66.7	14	-	-	38.1	8	61.9	13	-	-	38.1	8	61.9	13	مقابل عمل
Other	100	86	-	-	20.9	18	79.1	68	-	-	29.1	25	70.9	61	-	-	24.4	21	75.6	65	أخرى
Not Stated	100	43	20.9	9	4.7	2	74.4	32	25.6	11	4.7	2	69.7	30	25.6	11	7.0	3	67.4	29	غير مبين
<b>Total</b>	<b>100</b>	<b>19786</b>	<b>0.2</b>	<b>30</b>	<b>2.3</b>	<b>446</b>	<b>97.5</b>	<b>19310</b>	<b>0.1</b>	<b>26</b>	<b>3.0</b>	<b>586</b>	<b>96.9</b>	<b>19174</b>	<b>0.2</b>	<b>40</b>	<b>2.8</b>	<b>555</b>	<b>97.0</b>	<b>19191</b>	<b>المجموع</b>
<b>Rural</b>																					<b>ريف</b>
Owned	100	3488	0.1	4	5.4	189	94.5	3295	0.1	3	4.6	161	95.3	3324	0.1	4	4.0	141	95.8	3343	ملك
Rented Unfurnished	100	46	-	-	2.2	1	97.8	45	-	-	2.2	1	97.8	45	-	-	4.3	2	95.7	44	مستأجر غير مفروش
Rented Furnished	100	6	-	-	-	-	100	6	-	-	-	-	100	6	-	-	-	-	100	6	مستأجر مفروش
Without Payment	100	190	-	-	8.9	17	91.1	173	-	-	10.0	19	90.0	171	-	-	8.4	16	91.6	174	دون مقابل
For Work	100	23	-	-	17.4	4	82.6	19	-	-	21.7	5	78.3	18	-	-	34.8	8	65.2	15	مقابل عمل
Other	100	26	-	-	57.7	15	42.3	11	-	-	53.8	14	46.2	12	-	-	42.3	11	57.7	15	أخرى
Not Stated	100	10	30.0	3	10.0	1	60.0	6	30.0	3	20.0	2	50.0	5	30.0	3	20.0	2	50.0	5	غير مبين
<b>Total</b>	<b>100</b>	<b>3789</b>	<b>0.2</b>	<b>7</b>	<b>6.0</b>	<b>227</b>	<b>93.8</b>	<b>3555</b>	<b>0.2</b>	<b>6</b>	<b>5.3</b>	<b>202</b>	<b>94.5</b>	<b>3581</b>	<b>0.2</b>	<b>7</b>	<b>4.8</b>	<b>180</b>	<b>95.0</b>	<b>3602</b>	<b>المجموع</b>

جدول 29 (تابع): الأسر حسب حيازة المسكن وتوفر (مطبخ وحمام ومرحاض) ونوع التجمع

Table 29 (Cont.): Households by Tenure of Housing Unit, Availability of (Kitchen, Bathroom and Toilet) and Type of Locality

Tenure of Housing Unit and Type of Locality	توفر (مطبخ وحمام ومرحاض)																			حيازة المسكن ونوع التجمع	
	Availability of (Kitchen, Bathroom and Toilet)																				
	المجموع Total		مرحاض Toilet						حمام Bathroom						مطبخ Kitchen						
			غير مبين Not Stated		غير متوفر Not Available		متوفر Available		غير مبين Not Stated		غير متوفر Not Available		متوفر Available		غير مبين Not Stated		غير متوفر Not Available		متوفر Available		
نسبة %	عدد No.	نسبة %	عدد No.	نسبة %	عدد No.	نسبة %	عدد No.	نسبة %	عدد No.	نسبة %	عدد No.	نسبة %	عدد No.	نسبة %	عدد No.	نسبة %	عدد No.	نسبة %	عدد No.		
<b>Camps</b>																					<b>مخيمات</b>
Owned	100	4624	0.2	9	1.0	45	98.8	4570	0.1	4	2.9	136	97.0	4484	0.2	8	2.7	125	97.1	4491	ملك
Rented Unfurnished	100	100	-	-	-	-	100	100	-	-	5.0	5	95.0	95	-	-	5.0	5	95.0	95	مستأجر غير مفروش
Rented Furnished	100	5	-	-	-	-	100	5	-	-	-	-	100	5	-	-	-	-	100	5	مستأجر مفروش
Without Payment	100	348	-	-	1.1	4	98.9	344	-	-	2.0	7	98.0	341	-	-	4.6	16	95.4	332	دون مقابل
For Work	100	5	-	-	-	-	100	5	-	-	-	-	100	5	-	-	-	-	100	5	مقابل عمل
Other	100	21	-	-	14.3	3	85.7	18	-	-	33.3	7	66.7	14	-	-	33.3	7	66.7	14	أخرى
Not Stated	100	13	7.7	1	-	-	92.3	12	7.7	1	-	-	92.3	12	7.7	1	-	-	92.3	12	غير مبين
<b>Total</b>	<b>100</b>	<b>5116</b>	<b>0.2</b>	<b>10</b>	<b>1.0</b>	<b>52</b>	<b>98.8</b>	<b>5054</b>	<b>0.1</b>	<b>5</b>	<b>3.0</b>	<b>155</b>	<b>96.9</b>	<b>4956</b>	<b>0.2</b>	<b>9</b>	<b>3.0</b>	<b>153</b>	<b>96.8</b>	<b>4954</b>	<b>المجموع</b>
<b>Khan Yunis Governorate</b>																					<b>محافظة خان يونس</b>
Owned	100	24799	0.1	29	2.3	566	97.6	24204	0.1	18	2.9	721	97.0	24060	0.1	33	2.7	679	97.2	24087	ملك
Rented Unfurnished	100	970	0.1	1	0.5	5	99.4	964	-	-	1.4	14	98.6	956	0.1	1	1.5	15	98.4	954	مستأجر غير مفروش
Rented Furnished	100	53	-	-	3.8	2	96.2	51	-	-	3.8	2	96.2	51	-	-	3.8	2	96.2	51	مستأجر مفروش
Without Payment	100	2621	0.2	4	3.9	102	95.9	2515	0.2	4	5.5	143	94.3	2474	0.3	7	5.0	132	94.7	2482	دون مقابل
For Work	100	49	-	-	22.4	11	77.6	38	-	-	26.5	13	73.5	36	-	-	32.7	16	67.3	33	مقابل عمل
Other	100	133	-	-	27.1	36	72.9	97	-	-	34.6	46	65.4	87	-	-	29.3	39	70.7	94	أخرى
Not Stated	100	66	19.7	13	4.5	3	75.8	50	22.7	15	6.1	4	71.2	47	22.7	15	7.6	5	69.7	46	غير مبين
<b>Total</b>	<b>100</b>	<b>28691</b>	<b>0.2</b>	<b>47</b>	<b>2.5</b>	<b>725</b>	<b>97.3</b>	<b>27919</b>	<b>0.1</b>	<b>37</b>	<b>3.3</b>	<b>943</b>	<b>96.6</b>	<b>27711</b>	<b>0.2</b>	<b>56</b>	<b>3.1</b>	<b>888</b>	<b>96.7</b>	<b>27747</b>	<b>المجموع</b>

جدول 30: الاسر حسب المصدر الرئيسي للطاقة المستخدمة في الطبخ ونوع التجمع

Table 30: Households by Main Source of Energy for Cooking and Type of Locality

Type of Locality	المصدر الرئيسي للطاقة المستخدمة في الطبخ														نوع التجمع
	المجموع Total		غير مبين Not Stated		أخرى Other		حطب Wood		كهرباء Electricity		كاز Kerosene		غاز Gas		
	نسبة %	عدد No.	نسبة %	عدد No.	نسبة %	عدد No.	نسبة %	عدد No.	نسبة %	عدد No.	نسبة %	عدد No.	نسبة %	عدد No.	
Urban	100	19786	0.1	28	0.2	33	2.3	450	0.0	3	0.5	106	96.9	19166	حضر
Rural	100	3789	0.2	6	0.3	12	8.6	324	0.0	1	0.5	20	90.4	3426	ريف
Camps	100	5116	0.2	9	0.1	4	0.7	37	—	—	1.0	52	98.0	5014	مخيمات
<b>Khan Yunis Governorate</b>	<b>100</b>	<b>28691</b>	<b>0.1</b>	<b>43</b>	<b>0.2</b>	<b>49</b>	<b>2.8</b>	<b>811</b>	<b>0.0</b>	<b>4</b>	<b>0.6</b>	<b>178</b>	<b>96.3</b>	<b>27606</b>	محافظة خانيونس



جدول 31: الاسر حسب المصدر الرئيسي للطاقة المستخدمة في التدفئة ونوع التجمع

Table 31: Households by Main Source of Energy for Heating and Type of Locality

Type of Locality	المصدر الرئيسي للطاقة المستخدمة في التدفئة																	نوع التجمع	
	المجموع Total		غير ميبين Not Stated		أخرى Other		سولار Diesel		حطب Wood		كهرباء Electricity		كاز Kerosene		غاز Gas		لا يوجد No Heating		
	نسبة %	عدد No.	نسبة %	عدد No.	نسبة %	عدد No.	نسبة %	عدد No.	نسبة %	عدد No.	نسبة %	عدد No.	نسبة %	عدد No.	نسبة %	عدد No.	نسبة %		عدد No.
Urban	100	19786	0.2	38	0.2	34	0.2	36	27.0	5351	5.1	1015	2.7	531	2.5	496	62.1	12285	حضر
Rural	100	3789	0.3	11	0.4	15	0.1	2	46.6	1768	2.4	92	1.6	59	1.8	69	46.8	1773	ريف
Camps	100	5116	0.1	7	0.1	5	0.1	6	13.6	696	5.5	278	2.2	115	2.7	139	75.7	3870	مخيمات
<b>Khan Yunis Governorate</b>	<b>100</b>	<b>28691</b>	<b>0.2</b>	<b>56</b>	<b>0.2</b>	<b>54</b>	<b>0.2</b>	<b>44</b>	<b>27.2</b>	<b>7815</b>	<b>4.8</b>	<b>1385</b>	<b>2.5</b>	<b>705</b>	<b>2.5</b>	<b>704</b>	<b>62.4</b>	<b>17928</b>	محافظة خانيونس

جدول 32: الاسر حسب توفر السلع المعمرة ونوع التجمع

Table 32: Households by Availability of Durable Goods and Type of Locality

Durable Goods	Type of Locality				السلع المعمرة	
	نوع التجمع	حضر	ريف	مخيمات		محافظة خانيونس Khan Yunis Governorate
Private Car	No.	2464	388	364	3216	سيارة خصوصية
	%	12.5	10.2	7.1	11.2	نسبة
Refrigerator	No.	14137	1643	3886	19666	ثلاجة كهربائية
	%	71.4	43.4	76.0	68.5	نسبة
Solar Boiler	No.	12165	1852	3293	17310	سخان شمسي
	%	61.5	48.9	64.4	60.3	نسبة
Central Heating	No.	63	3	17	83	تدفئة مركزية
	%	0.3	0.1	0.3	0.3	نسبة
Home Library	No.	1687	155	448	2290	مكتبة منزلية
	%	8.5	4.1	8.8	8.0	نسبة
Cooking Stove	No.	19236	3462	5017	27715	طباخ غاز
	%	97.2	91.4	98.1	96.6	نسبة
Washing Machine	No.	11987	1368	3443	16798	غسالة ملابس
	%	60.6	36.1	67.3	58.5	نسبة
Television	No.	14302	2207	4098	20607	تلفاز
	%	72.3	58.2	80.1	71.8	نسبة
Video	No.	1268	122	323	1713	فيديو
	%	6.4	3.2	6.3	6.0	نسبة
Computer	No.	371	46	90	507	حاسوب
	%	1.9	1.2	1.8	1.8	نسبة
Phone Line	No.	2880	136	544	3560	خط هاتف
	%	14.6	3.6	10.6	12.4	نسبة

جدول 33: الاسر حسب الاتصال بالشبكات العامة (مياه وكهرباء وصرف صحي) وتوفر السلع المعمرة ونوع التجمع

**Table 33: Households by Connection to Public Networks (Water, Electricity and Sewage), Availability of Durable Goods and Type of Locality**

Durable Goods	الاتصال بالشبكات العامة ونوع التجمع												السلع المعمرة		
	Connection to Public Networks and Type of Locality														
	Sewage				Electricity				Water						
	محافظة خانيونس	مخيمات	ريف	حضر	محافظة خانيونس	مخيمات	ريف	حضر	محافظة خانيونس	مخيمات	ريف	حضر			
Khan Yunis Governorate	Camps	Rural	Urban	Khan Yunis Governorate	Camps	Rural	Urban	Khan Yunis Governorate	Camps	Rural	Urban				
Private Car	No.	105	33	-	72	3118	364	317	2437	2774	358	168	2248	عدد	سيارة خصوصية
	%	7.5	4.4	-	11.1	11.7	7.3	11.3	12.8	11.7	7.2	9.7	13.2	نسبة	
Refrigerator	No.	1008	526	-	482	19532	3863	1632	14037	17724	3826	1107	12791	عدد	ثلاجة كهربائية
	%	71.8	69.9	-	74.2	73.0	77.4	58.2	74.0	74.5	76.8	63.8	74.9	نسبة	
Solar Boiler	No.	904	476	-	428	17025	3269	1708	12048	15577	3253	1229	11095	عدد	سخان شمسي
	%	64.4	63.2	-	65.8	63.6	65.5	60.9	63.5	65.5	65.3	70.8	65.0	نسبة	
Central Heating	No.	6	5	-	1	83	17	3	63	77	17	3	57	عدد	تدفئة مركزية
	%	0.4	0.7	-	0.2	0.3	0.3	0.1	0.3	0.3	0.3	0.2	0.3	نسبة	
Home Library	No.	106	30	-	76	2249	447	134	1668	2081	435	80	1566	عدد	مكتبة منزلية
	%	7.6	4.0	-	11.7	8.4	9.0	4.8	8.8	8.7	8.7	4.6	9.2	نسبة	
Cooking Stove	No.	1377	737	-	640	26182	4916	2668	18598	23416	4907	1700	16809	عدد	طباخ غاز
	%	98.1	97.9	-	98.5	97.8	98.5	95.1	98.1	98.4	98.5	98.0	98.4	نسبة	
Washing Machine	No.	893	473	-	420	16690	3425	1361	11904	15222	3399	941	10882	عدد	غسالة ملابس
	%	63.6	62.8	-	64.6	62.4	68.7	48.5	62.8	64.0	68.2	54.2	63.7	نسبة	
Television	No.	1029	554	-	475	20118	4074	1896	14148	18150	4037	1236	12877	عدد	تلفاز
	%	73.3	73.6	-	73.1	75.2	81.7	67.6	74.6	76.3	81.0	71.2	75.4	نسبة	
Video	No.	63	27	-	36	1706	322	121	1263	1596	315	90	1191	عدد	فيديو
	%	4.5	3.6	-	5.5	6.4	6.5	4.3	6.7	6.7	6.3	5.2	7.0	نسبة	
Computer	No.	21	6	-	15	503	89	46	368	477	90	35	352	عدد	حاسوب
	%	1.5	0.8	-	2.3	1.9	1.8	1.6	1.9	2.0	1.8	2.0	2.1	نسبة	
Phone Line	No.	147	49	-	98	3540	540	134	2866	3303	535	95	2673	عدد	خط هاتف
	%	10.5	6.5	-	15.1	13.2	10.8	4.8	15.1	13.9	10.7	5.5	15.7	نسبة	

جدول 34: الاسر حسب نوع المسكن وتوفر السلع المعمرة ونوع التجمع

Table 34: Households by Type of Housing Unit, Availability of Durable Goods and Type of Locality

Durable Goods and Type of Locality	نوع المسكن						السلع المعمرة ونوع التجمع	
	المجموع Total	غير مبين Not Stated	أخرى Other	شقة Apartment	دار House	فيلا Villa		
<b>Urban</b>							<b>حضر</b>	
Private Car	No.	2464	—	5	1456	958	45	عدد سيارة خصوصية
	%	12.5	—	1.6	15.1	9.8	39.8	نسبة
Refrigerator	No.	14137	5	49	7432	6539	112	عدد ثلاجة كهربائية
	%	71.4	55.6	16.1	77.3	67.1	99.1	نسبة
Solar Boiler	No.	12165	4	32	6409	5617	103	عدد سخان شمسي
	%	61.5	44.4	10.5	66.6	57.7	91.2	نسبة
Central Heating	No.	63	—	—	39	19	5	عدد تدفئة مركزية
	%	0.3	—	—	0.4	0.2	4.4	نسبة
Home Library	No.	1687	3	3	968	668	45	عدد مكتبة منزلية
	%	8.5	33.3	1.0	10.1	6.9	39.8	نسبة
Cooking Stove	No.	19236	7	178	9506	9432	113	عدد طباطب غاز
	%	97.2	77.8	58.4	98.8	96.8	100.0	نسبة
Washing Machine	No.	11987	3	24	6614	5237	109	عدد غسالة ملابس
	%	60.6	33.3	7.9	68.8	53.8	96.5	نسبة
Television	No.	14302	5	53	7440	6694	110	عدد تلفاز
	%	72.3	55.6	17.4	77.4	68.7	97.3	نسبة
Video	No.	1268	2	3	754	476	33	عدد فيديو
	%	6.4	22.2	1.0	7.8	4.9	29.2	نسبة
Computer	No.	371	1	1	239	118	12	عدد حاسوب
	%	1.9	11.1	0.3	2.5	1.2	10.6	نسبة
Phone Line	No.	2880	—	7	1858	968	47	عدد خط هاتف
	%	14.6	—	2.3	19.3	9.9	41.6	نسبة

جدول 34 (تابع): الاسر حسب نوع المسكن وتوفر السلع المعمرة ونوع التجمع

Table 34 (Cont.): Households by Type of Housing Unit, Availability of Durable Goods and Type of Locality

Durable Goods and Type of Locality	نوع المسكن						السلع المعمرة ونوع التجمع	
	المجموع Total	غير مبين Not Stated	أخرى Other	شقة Apartment	دار House	فيلا Villa		
<b>Rural</b>							<b>ريف</b>	
Private Car	No.	388	—	1	92	283	12	عدد سيارة خصوصية
	%	10.2	—	0.9	13.6	9.5	54.5	نسبة
Refrigerator	No.	1643	1	3	370	1247	22	عدد ثلاجة كهربائية
	%	43.4	50.0	2.8	54.6	41.9	100	نسبة
Solar Boiler	No.	1852	1	4	384	1441	22	عدد سخان شمسي
	%	48.9	50.0	3.7	56.6	48.4	100	نسبة
Central Heating	No.	3	—	—	1	2	—	عدد تدفئة مركزية
	%	0.1	—	—	0.1	0.1	—	نسبة
Home Library	No.	155	1	—	36	113	5	عدد مكتبة منزلية
	%	4.1	50.0	—	5.3	3.8	22.7	نسبة
Cooking Stove	No.	3462	1	55	654	2730	22	عدد طباطب غاز
	%	91.4	50.0	50.9	96.5	91.6	100	نسبة
Washing Machine	No.	1368	1	4	334	1007	22	عدد غسالة ملابس
	%	36.1	50.0	3.7	49.3	33.8	100	نسبة
Television	No.	2207	—	11	414	1760	22	عدد تلفاز
	%	58.2	—	10.2	61.1	59.1	100	نسبة
Video	No.	122	—	—	33	84	5	عدد فيديو
	%	3.2	—	—	4.9	2.8	22.7	نسبة
Computer	No.	46	—	—	13	29	4	عدد حاسوب
	%	1.2	—	—	1.9	1.0	18.2	نسبة
Phone Line	No.	136	—	—	33	95	8	عدد خط هاتف
	%	3.6	—	—	4.9	3.2	36.4	نسبة

جدول 34 (تابع): الاسر حسب نوع المسكن وتوفر السلع المعمرة ونوع التجمع

Table 34 (Cont.): Households by Type of Housing Unit, Availability of Durable Goods and Type of Locality

Durable Goods and Type of Locality			نوع المسكن					السلع المعمرة ونوع التجمع	
			المجموع Total	غير مبين Not Stated	أخرى Other	شقة Apartment	دار House		
<b>Camps</b>								<b>مخيمات</b>	
Private Car	No.	<b>364</b>	—	—	112	252	6	عدد	سيارة خصوصية
	%	<b>7.1</b>	—	—	8.6	6.7	—	نسبة	
Refrigerator	No.	<b>3886</b>	1	4	1005	2870	6	عدد	ثلاجة كهربائية
	%	<b>76.0</b>	100	13.8	77.1	76.0	100	نسبة	
Solar Boiler	No.	<b>3293</b>	—	4	937	2346	6	عدد	سخان شمسي
	%	<b>64.4</b>	—	13.8	71.9	62.1	100	نسبة	
Central Heating	No.	<b>17</b>	—	—	5	12	—	عدد	تدفئة مركزية
	%	<b>0.3</b>	—	—	0.4	0.3	—	نسبة	
Home Library	No.	<b>448</b>	—	2	111	333	2	عدد	مكتبة منزلية
	%	<b>8.8</b>	—	6.9	8.5	8.8	33.3	نسبة	
Cooking Stove	No.	<b>5017</b>	1	23	1282	3705	6	عدد	طباخ غاز
	%	<b>98.1</b>	100	79.3	98.4	98.1	100	نسبة	
Washing Machine	No.	<b>3443</b>	1	4	915	2517	6	عدد	غسالة ملابس
	%	<b>67.3</b>	100	13.8	70.2	66.6	100	نسبة	
Television	No.	<b>4098</b>	1	6	1069	3016	6	عدد	تلفاز
	%	<b>80.1</b>	100	20.7	82.0	79.9	100	نسبة	
Video	No.	<b>323</b>	—	1	74	246	2	عدد	فيديو
	%	<b>6.3</b>	—	3.4	5.7	6.5	33.3	نسبة	
Computer	No.	<b>90</b>	—	—	30	59	1	عدد	حاسوب
	%	<b>1.8</b>	—	—	2.3	1.6	16.7	نسبة	
Phone Line	No.	<b>544</b>	—	2	180	360	2	عدد	خط هاتف
	%	<b>10.6</b>	—	6.9	13.8	9.5	33.3	نسبة	

جدول 34 (تابع): الاسر حسب نوع المسكن وتوفر السلع المعمرة ونوع التجمع

Table 34 (Cont.): Households by Type of Housing Unit, Availability of Durable Goods and Type of Locality

Durable Goods and Type of Locality		نوع المسكن						السلع المعمرة ونوع التجمع	
		المجموع Total	غير مبين Not Stated	أخرى Other	شقة Apartment	دار House	فيلا Villa		
<b>Khan Yunis Governorate</b>								<b>محافظة خانيونس</b>	
Private Car	No.	3216	—	6	1660	1493	57	عدد	سيارة خصوصية
	%	11.2	—	1.4	14.3	9.0	40.4	نسبة	
Refrigerator	No.	19666	7	56	8807	10656	140	عدد	ثلاجة كهربائية
	%	68.5	58.3	12.7	75.9	64.6	99.3	نسبة	
Solar Boiler	No.	17310	5	40	7730	9404	131	عدد	سخان شمسي
	%	60.3	41.7	9.0	66.6	57.0	92.9	نسبة	
Central Heating	No.	83	—	—	45	33	5	عدد	تدفئة مركزية
	%	0.3	—	—	0.4	0.2	3.5	نسبة	
Home Library	No.	2290	4	5	1115	1114	52	عدد	مكتبة منزلية
	%	8.0	33.3	1.1	9.6	6.8	36.9	نسبة	
Cooking Stove	No.	27715	9	256	11442	15867	141	عدد	طباخ غاز
	%	96.6	75.0	57.9	98.7	96.2	100	نسبة	
Washing Machine	No.	16798	5	32	7863	8761	137	عدد	غسالة ملابس
	%	58.5	41.7	7.2	67.8	53.1	97.2	نسبة	
Television	No.	20607	6	70	8923	11470	138	عدد	تلفاز
	%	71.8	50.0	15.8	76.9	69.5	97.9	نسبة	
Video	No.	1713	2	4	861	806	40	عدد	فيديو
	%	6.0	16.7	0.9	7.4	4.9	28.4	نسبة	
Computer	No.	507	1	1	282	206	17	عدد	حاسوب
	%	1.8	8.3	0.2	2.4	1.2	12.1	نسبة	
Phone Line	No.	3560	—	9	2071	1423	57	عدد	خط هاتف
	%	12.4	—	2.0	17.9	8.6	40.4	نسبة	

Note: Other includes Independent Room, Tent and Marginal.

ملاحظة: أخرى تشمل غرفة مستقلة، خيمة وبراكية.

جدول 35: الاسر حسب حيازة المسكن وتوفر السلع المعمرة ونوع التجمع

Table 35: Households by Tenure of Housing Unit, Availability of Durable Goods and Type of Locality

Durable Goods and Type of Locality	حيازة المسكن								السلع المعمرة ونوع التجمع	
	Tenure of Housing Unit									
	المجموع Total	غير مبين Not Stated	أخرى Other	مقابل عمل For Work	دون مقابل Without Payment	مستأجر مفروش Rented Furnished	مستأجر غير مفروش Rented Unfurnished	ملك Owned		
<b>Urban</b>									<b>حضر</b>	
Private Car	No.	2464	1	1	1	192	6	115	2148	عدد سيارة خصوصية
	%	12.5	2.3	1.2	4.8	9.2	14.3	14.0	12.9	نسبة
Refrigerator	No.	14137	16	16	10	1293	30	634	12138	عدد ثلاجة كهربائية
	%	71.4	37.2	18.6	47.6	62.1	71.4	76.9	72.7	نسبة
Solar Boiler	No.	12165	15	10	3	1113	22	401	10601	عدد سخان شمسي
	%	61.5	34.9	11.6	14.3	53.4	52.4	48.7	63.5	نسبة
Central Heating	No.	63	-	-	-	2	-	4	57	عدد تدفئة مركزية
	%	0.3	-	-	-	0.1	-	0.5	0.3	نسبة
Home Library	No.	1687	3	4	-	158	6	119	1397	عدد مكتبة منزلية
	%	8.5	7.0	4.7	-	7.6	14.3	14.4	8.4	نسبة
Cooking Stove	No.	19236	23	56	18	1998	41	806	16294	عدد طباخ غاز
	%	97.2	53.5	65.1	85.7	95.9	97.6	97.8	97.6	نسبة
Washing Machine	No.	11987	12	14	5	1109	24	573	10250	عدد غسالة ملابس
	%	60.6	27.9	16.3	23.8	53.2	57.1	69.5	61.4	نسبة
Television	No.	14302	15	18	10	1360	35	691	12173	عدد تلفاز
	%	72.3	34.9	20.9	47.6	65.3	83.3	83.9	72.9	نسبة
Video	No.	1268	-	1	-	121	7	86	1053	عدد فيديو
	%	6.4	-	1.2	-	5.8	16.7	10.4	6.3	نسبة
Computer	No.	371	-	-	-	27	1	22	321	عدد حاسوب
	%	1.9	-	-	-	1.3	2.4	2.7	1.9	نسبة
Phone Line	No.	2880	1	2	-	245	3	83	2546	عدد خط هاتف
	%	14.6	2.3	2.3	-	11.8	7.1	10.1	15.3	نسبة



جدول 35 (تابع): الاسر حسب حيازة المسكن وتوفر السلع المعمرة ونوع التجمع

Table 35(Cont.): Households by Tenure of Housing Unit, Availability of Durable Goods and Type of Locality

Durable Goods and Type of Locality		حيازة المسكن							السلع المعمرة ونوع التجمع		
		Tenure of Housing Unit									
		المجموع Total	غير مبين Not Stated	أخرى Other	مقابل عمل For Work	دون مقابل Without Payment	مستأجر مفروش Rented Furnished	مستأجر غير مفروش Rented Unfurnished		ملك Owned	
<b>Rural</b>									<b>ريف</b>		
Private Car	No.	388	—	1	4	10	—	8	365	عدد	سيارة خصوصية
	%	10.2	—	3.8	17.4	5.3	—	17.4	10.5	نسبة	
Refrigerator	No.	1643	1	6	4	70	3	33	1526	عدد	ثلاجة كهربائية
	%	43.4	10.0	23.1	17.4	36.8	50.0	71.7	43.8	نسبة	
Solar Boiler	No.	1852	1	6	5	74	4	20	1742	عدد	سخان شمسي
	%	48.9	10.0	23.1	21.7	38.9	66.7	43.5	49.9	نسبة	
Central Heating	No.	3	—	—	—	—	—	—	3	عدد	تدفئة مركزية
	%	0.1	—	—	—	—	—	—	0.1	نسبة	
Home Library	No.	155	—	—	1	10	—	3	141	عدد	مكتبة منزلية
	%	4.1	—	—	4.3	5.3	—	6.5	4.0	نسبة	
Cooking Stove	No.	3462	4	16	12	175	6	44	3205	عدد	طباخ غاز
	%	91.4	40.0	61.5	52.2	92.1	100	95.7	91.9	نسبة	
Washing Machine	No.	1368	2	6	3	56	4	27	1270	عدد	غسالة ملابس
	%	36.1	20.0	23.1	13.0	29.5	66.7	58.7	36.4	نسبة	
Television	No.	2207	3	6	5	98	1	36	2058	عدد	تلفاز
	%	58.2	30.0	23.1	21.7	51.6	16.7	78.3	59.0	نسبة	
Video	No.	122	—	—	1	9	—	4	108	عدد	فيديو
	%	3.2	—	—	4.3	4.7	—	8.7	3.1	نسبة	
Computer	No.	46	—	—	—	3	—	2	41	عدد	حاسوب
	%	1.2	—	—	—	1.6	—	4.3	1.2	نسبة	
Phone Line	No.	136	—	2	—	4	—	3	127	عدد	خط هاتف
	%	3.6	—	7.7	—	2.1	—	6.5	3.6	نسبة	

جدول 35 (تابع): الاسر حسب حيازة المسكن وتوفر السلع المعمرة ونوع التجمع

Table 35(Cont.): Households by Tenure of Housing Unit, Availability of Durable Goods and Type of Locality

Durable Goods and Type of Locality		حيازة المسكن							السلع المعمرة ونوع التجمع		
		Tenure of Housing Unit									
		المجموع Total	غير مبيّن Not Stated	أخرى Other	مقابل عمل For Work	دون مقابل Without Payment	مستأجر مفروش Rented Furnished	مستأجر غير مفروش Rented Unfurnished		ملك Owned	
<b>Camps</b>									<b>مخيمات</b>		
Private Car	No.	364	—	—	1	22	—	8	333	عدد	سيارة خصوصية
	%	7.1	—	—	20.0	6.3	—	8.0	7.2	نسبة	
Refrigerator	No.	3886	8	4	5	265	5	74	3525	عدد	ثلاجة كهربائية
	%	76.0	61.5	19.0	100	76.1	100	74.0	76.2	نسبة	
Solar Boiler	No.	3293	6	2	4	235	3	41	3002	عدد	سخان شمسي
	%	64.4	46.2	9.5	80.0	67.5	60.0	41.0	64.9	نسبة	
Central Heating	No.	17	—	—	—	—	—	—	17	عدد	تدفئة مركزية
	%	0.3	—	—	—	—	—	—	0.4	نسبة	
Home Library	No.	448	—	—	1	33	—	10	404	عدد	مكتبة منزلية
	%	8.8	—	—	20.0	9.5	—	10.0	8.7	نسبة	
Cooking Stove	No.	5017	10	18	5	340	5	98	4541	عدد	طباخ غاز
	%	98.1	76.9	85.7	100	97.7	100	98.0	98.2	نسبة	
Washing Machine	No.	3443	7	4	5	230	4	72	3121	عدد	غسالة ملابس
	%	67.3	53.8	19.0	100	66.1	80.0	72.0	67.5	نسبة	
Television	No.	4098	8	5	5	283	5	82	3710	عدد	تلفاز
	%	80.1	61.5	23.8	100	81.3	100	82.0	80.2	نسبة	
Video	No.	323	1	—	1	21	1	8	291	عدد	فيديو
	%	6.3	7.7	—	20.0	6.0	20.0	8.0	6.3	نسبة	
Computer	No.	90	—	—	—	3	—	3	84	عدد	حاسوب
	%	1.8	—	—	—	0.9	—	3.0	1.8	نسبة	
Phone Line	No.	544	—	1	2	35	1	6	499	عدد	خط هاتف
	%	10.6	—	4.8	40.0	10.1	20.0	6.0	10.8	نسبة	

جدول 35 (تابع): الاسر حسب حيازة المسكن وتوفر السلع المعمرة ونوع التجمع

Table 35(Cont.): Households by Tenure of Housing Unit, Availability of Durable Goods and Type of Locality

Durable Goods and Type of Locality		حيازة المسكن							السلع المعمرة ونوع التجمع		
		Tenure of Housing Unit									
		المجموع Total	غير مبين Not Stated	أخرى Other	مقابل عمل For Work	دون مقابل Without Payment	مستأجر مفروش Rented Furnished	مستأجر غير مفروش Rented Unfurnished		ملك Owned	
<b>Khan Yunis Governorate</b>									<b>محافظة خان يونس</b>		
Private Car	No.	3216	1	2	6	224	6	131	2846	عدد	سيارة خصوصية
	%	11.2	1.5	1.5	12.2	8.5	11.3	13.5	11.5	نسبة	
Refrigerator	No.	19666	25	26	19	1628	38	741	17189	عدد	ثلاجة كهربائية
	%	68.5	37.9	19.5	38.8	62.1	71.7	76.4	69.3	نسبة	
Solar Boiler	No.	17310	22	18	12	1422	29	462	15345	عدد	سخان شمسي
	%	60.3	33.3	13.5	24.5	54.3	54.7	47.6	61.9	نسبة	
Central Heating	No.	83	-	-	-	2	-	4	77	عدد	تدفئة مركزية
	%	0.3	-	-	-	0.1	-	0.4	0.3	نسبة	
Home Library	No.	2290	3	4	2	201	6	132	1942	عدد	مكتبة منزلية
	%	8.0	4.5	3.0	4.1	7.7	11.3	13.6	7.8	نسبة	
Cooking Stove	No.	27715	37	90	35	2513	52	948	24040	عدد	طباخ غاز
	%	96.6	56.1	67.7	71.4	95.9	98.1	97.7	96.9	نسبة	
Washing Machine	No.	16798	21	24	13	1395	32	672	14641	عدد	غسالة ملابس
	%	58.5	31.8	18.0	26.5	53.2	60.4	69.3	59.0	نسبة	
Television	No.	20607	26	29	20	1741	41	809	17941	عدد	تلفاز
	%	71.8	39.4	21.8	40.8	66.4	77.4	83.4	72.3	نسبة	
Video	No.	1713	1	1	2	151	8	98	1452	عدد	فيديو
	%	6.0	1.5	0.8	4.1	5.8	15.1	10.1	5.9	نسبة	
Computer	No.	507	-	-	-	33	1	27	446	عدد	حاسوب
	%	1.8	-	-	-	1.3	1.9	2.8	1.8	نسبة	
Phone Line	No.	3560	1	5	2	284	4	92	3172	عدد	خط هاتف
	%	12.4	1.5	3.8	4.1	10.8	7.5	9.5	12.8	نسبة	

جدول 36: الاسر حسب حجم الأسرة وتوفر السلع المعمرة ونوع التجمع

Table 36: Households by Household Size, Availability of Durable Goods and Type of Locality

Durable Goods and Type of Locality		Household Size										السلع المعمرة ونوع التجمع	
		المجموع Total	+9	8	7	6	5	4	3	2	1		
Private Car	No.	2464	929	314	325	298	217	160	109	99	13	عدد	سيارة خصوصية
	%	12.5	14.9	15.9	14.7	13.8	11.1	9.7	7.3	6.6	2.2	نسبة	
Refrigerator	No.	14137	4806	1527	1686	1602	1363	1094	966	850	243	عدد	ثلاجة كهربائية
	%	71.4	77.1	77.1	76.0	73.9	69.5	66.5	64.6	57.0	40.6	نسبة	
Solar Boiler	No.	12165	4171	1315	1407	1352	1135	968	835	763	219	عدد	سخان شمسي
	%	61.5	67.0	66.4	63.4	62.4	57.8	58.8	55.8	51.2	36.6	نسبة	
Central Heating	No.	63	19	6	5	7	12	7	2	5	-	عدد	تدفئة مركزية
	%	0.3	0.3	0.3	0.2	0.3	0.6	0.4	0.1	0.3	-	نسبة	
Home Library	No.	1687	526	177	208	218	170	153	124	97	14	عدد	مكتبة منزلية
	%	8.5	8.4	8.9	9.4	10.1	8.7	9.3	8.3	6.5	2.3	نسبة	
Cooking Stove	No.	19236	6114	1947	2171	2119	1910	1601	1444	1424	506	عدد	طباخ غاز
	%	97.2	98.1	98.3	97.9	97.8	97.3	97.3	96.5	95.6	84.6	نسبة	
Washing Machine	No.	11987	4185	1404	1463	1428	1129	889	723	619	147	عدد	غسالة ملابس
	%	60.6	67.2	70.9	66.0	65.9	57.5	54.0	48.3	41.5	24.6	نسبة	
Television	No.	14302	4809	1553	1684	1643	1424	1137	1007	854	191	عدد	تلفاز
	%	72.3	77.2	78.4	75.9	75.8	72.6	69.1	67.3	57.3	31.9	نسبة	
Video	No.	1268	419	146	163	144	119	105	82	79	11	عدد	فيديو
	%	6.4	6.7	7.4	7.3	6.6	6.1	6.4	5.5	5.3	1.8	نسبة	
Computer	No.	371	140	44	35	40	33	26	27	20	6	عدد	حاسوب
	%	1.9	2.2	2.2	1.6	1.8	1.7	1.6	1.8	1.3	1.0	نسبة	
Phone Line	No.	2880	1110	297	348	286	247	199	179	161	53	عدد	خط هاتف
	%	14.6	17.8	15.0	15.7	13.2	12.6	12.1	12.0	10.8	8.9	نسبة	

جدول 36 (تابع): الاسر حسب حجم الأسرة وتوفر السلع المعمرة ونوع التجمع

Table 36 (Cont.): Households by Household Size, Availability of Durable Goods and Type of Locality

Durable Goods and Type of Locality		Household Size										السلع المعمرة ونوع التجمع	
		المجموع Total	+9	8	7	6	5	4	3	2	1		
<b>Rural</b>												<b>ريف</b>	
Private Car	No.	<b>388</b>	153	46	52	39	31	33	18	14	2	عدد	سيارة خصوصية
	%	<b>10.2</b>	14.5	11.1	12.5	9.3	8.0	10.1	5.9	4.2	1.6	نسبة	
Refrigerator	No.	<b>1643</b>	546	220	195	183	153	136	109	81	20	عدد	ثلاجة كهربائية
	%	<b>43.4</b>	51.9	52.9	46.9	43.5	39.4	41.5	35.5	24.0	16.3	نسبة	
Solar Boiler	No.	<b>1852</b>	629	242	213	204	172	140	116	114	22	عدد	سخان شمسي
	%	<b>48.9</b>	59.7	58.2	51.2	48.5	44.3	42.7	37.8	33.8	17.9	نسبة	
Central Heating	No.	<b>3</b>	-	1	-	-	2	-	-	-	-	عدد	تدفئة مركزية
	%	<b>0.1</b>	-	0.2	-	-	0.5	-	-	-	-	نسبة	
Home Library	No.	<b>155</b>	49	27	13	15	19	15	6	9	2	عدد	مكتبة منزلية
	%	<b>4.1</b>	4.7	6.5	3.1	3.6	4.9	4.6	2.0	2.7	1.6	نسبة	
Cooking Stove	No.	<b>3462</b>	988	390	389	395	348	306	270	286	90	عدد	طباخ غاز
	%	<b>91.4</b>	93.8	93.8	93.5	93.8	89.7	93.3	87.9	84.9	73.2	نسبة	
Washing Machine	No.	<b>1368</b>	474	195	171	156	132	107	68	52	13	عدد	غسالة ملابس
	%	<b>36.1</b>	45.0	46.9	41.1	37.1	34.0	32.6	22.1	15.4	10.6	نسبة	
Television	No.	<b>2207</b>	721	275	253	263	215	196	139	122	23	عدد	تلفاز
	%	<b>58.2</b>	68.5	66.1	60.8	62.5	55.4	59.8	45.3	36.2	18.7	نسبة	
Video	No.	<b>122</b>	48	10	15	19	15	6	3	4	2	عدد	فيديو
	%	<b>3.2</b>	4.6	2.4	3.6	4.5	3.9	1.8	1.0	1.2	1.6	نسبة	
Computer	No.	<b>46</b>	18	3	5	4	7	3	2	3	1	عدد	حاسوب
	%	<b>1.2</b>	1.7	0.7	1.2	1.0	1.8	0.9	0.7	0.9	0.8	نسبة	
Phone Line	No.	<b>136</b>	62	17	20	11	9	7	2	7	1	عدد	خط هاتف
	%	<b>3.6</b>	5.9	4.1	4.8	2.6	2.3	2.1	0.7	2.1	0.8	نسبة	

جدول 36 (تابع): الاسر حسب حجم الأسرة وتوفر السلع المعمرة ونوع التجمع

Table 36 (Cont.): Households by Household Size, Availability of Durable Goods and Type of Locality

Durable Goods and Type of Locality		Household Size										السلع المعمرة ونوع التجمع	
		المجموع Total	+9	8	7	6	5	4	3	2	1		
<b>Camps</b>												<b>مخيمات</b>	
Private Car	No.	364	144	40	48	53	29	17	13	19	1	عدد	سيارة خصوصية
	%	7.1	9.7	7.8	8.8	9.2	5.8	3.7	3.4	4.3	0.5	نسبة	
Refrigerator	No.	3886	1232	423	433	447	376	335	275	278	87	عدد	ثلاجة كهربائية
	%	76.0	83.1	82.5	79.3	78.0	74.9	72.0	71.8	63.3	40.8	نسبة	
Solar Boiler	No.	3293	1096	360	341	389	307	269	232	244	55	عدد	سخان شمسي
	%	64.4	74.0	70.2	62.5	67.9	61.2	57.8	60.6	55.6	25.8	نسبة	
Central Heating	No.	17	7	2	-	6	-	1	-	1	-	عدد	تدفئة مركزية
	%	0.3	0.5	0.4	-	1.0	-	0.2	-	0.2	-	نسبة	
Home Library	No.	448	154	57	44	53	43	38	24	29	6	عدد	مكتبة منزلية
	%	8.8	10.4	11.1	8.1	9.2	8.6	8.2	6.3	6.6	2.8	نسبة	
Cooking Stove	No.	5017	1468	511	542	562	491	454	371	429	189	عدد	طباخ غاز
	%	98.1	99.1	99.6	99.3	98.1	97.8	97.6	96.9	97.7	88.7	نسبة	
Washing Machine	No.	3443	1136	396	400	429	341	278	215	201	47	عدد	غسالة ملابس
	%	67.3	76.7	77.2	73.3	74.9	67.9	59.8	56.1	45.8	22.1	نسبة	
Television	No.	4098	1315	447	470	475	406	358	282	287	58	عدد	تلفاز
	%	80.1	88.7	87.1	86.1	82.9	80.9	77.0	73.6	65.4	27.2	نسبة	
Video	No.	323	121	34	42	37	34	19	21	14	1	عدد	فيديو
	%	6.3	8.2	6.6	7.7	6.5	6.8	4.1	5.5	3.2	0.5	نسبة	
Computer	No.	90	37	6	8	15	7	4	6	5	2	عدد	حاسوب
	%	1.8	2.5	1.2	1.5	2.6	1.4	0.9	1.6	1.1	0.9	نسبة	
Phone Line	No.	544	225	52	55	70	39	34	36	29	4	عدد	خط هاتف
	%	10.6	15.2	10.1	10.1	12.2	7.8	7.3	9.4	6.6	1.9	نسبة	

جدول 36 (تابع): الاسر حسب حجم الأسرة وتوفر السلع المعمرة ونوع التجمع

Table 36 (Cont.): Households by Household Size, Availability of Durable Goods and Type of Locality

Durable Goods and Type of Locality		Household Size									السلع المعمرة ونوع التجمع		
		المجموع Total	+9	8	7	6	5	4	3	2		1	
<b>Khan Yunis Governorate</b>											<b>محافظة خانيونس</b>		
Private Car	No.	<b>3216</b>	1226	400	425	390	277	210	140	132	16	عدد	سيارة خصوصية
	%	<b>11.2</b>	14.0	13.8	13.4	12.3	9.7	8.6	6.4	5.8	1.7	نسبة	
Refrigerator	No.	<b>19666</b>	6584	2170	2314	2232	1892	1565	1350	1209	350	عدد	ثلاجة كهربائية
	%	<b>68.5</b>	75.1	74.6	72.8	70.6	66.3	64.2	61.8	53.4	37.5	نسبة	
Solar Boiler	No.	<b>17310</b>	5896	1917	1961	1945	1614	1377	1183	1121	296	عدد	سخان شمسي
	%	<b>60.3</b>	67.3	65.9	61.7	61.5	56.6	56.5	54.1	49.5	31.7	نسبة	
Central Heating	No.	<b>83</b>	26	9	5	13	14	8	2	6	-	عدد	تدفئة مركزية
	%	<b>0.3</b>	0.3	0.3	0.2	0.4	0.5	0.3	0.1	0.3	-	نسبة	
Home Library	No.	<b>2290</b>	729	261	265	286	232	206	154	135	22	عدد	مكتبة منزلية
	%	<b>8.0</b>	8.3	9.0	8.3	9.0	8.1	8.4	7.0	6.0	2.4	نسبة	
Cooking Stove	No.	<b>27715</b>	8570	2848	3102	3076	2749	2361	2085	2139	785	عدد	طباخ غاز
	%	<b>96.6</b>	97.8	97.9	97.5	97.3	96.4	96.8	95.4	94.4	84.0	نسبة	
Washing Machine	No.	<b>16798</b>	5795	1995	2034	2013	1602	1274	1006	872	207	عدد	غسالة ملابس
	%	<b>58.5</b>	66.1	68.6	64.0	63.7	56.2	52.3	46.0	38.5	22.2	نسبة	
Television	No.	<b>20607</b>	6845	2275	2407	2381	2045	1691	1428	1263	272	عدد	تلفاز
	%	<b>71.8</b>	78.1	78.2	75.7	75.3	71.7	69.4	65.3	55.7	29.1	نسبة	
Video	No.	<b>1713</b>	588	190	220	200	168	130	106	97	14	عدد	فيديو
	%	<b>6.0</b>	6.7	6.5	6.9	6.3	5.9	5.3	4.8	4.3	1.5	نسبة	
Computer	No.	<b>507</b>	195	53	48	59	47	33	35	28	9	عدد	حاسوب
	%	<b>1.8</b>	2.2	1.8	1.5	1.9	1.6	1.4	1.6	1.2	1.0	نسبة	
Phone Line	No.	<b>3560</b>	1397	366	423	367	295	240	217	197	58	عدد	خط هاتف
	%	<b>12.4</b>	15.9	12.6	13.3	11.6	10.3	9.8	9.9	8.7	6.2	نسبة	

جدول 37: الأسر الفلسطينية حسب حالة لجوء رب الأسرة وتوفر السلع المعمرة ونوع التجمع

Table 37: Palestinian Households by Refugee Status of Head of Household, Availability of Durable Goods and Type of Locality

Durable Goods and Type of Locality	Refugee Status of Head of Household					سلع المعمرة ونوع التجمع	
	المجموع Total	غير مبين Not Stated	ليس لاجئاً Not Refugee	لاجئ غير مسجل Not Recorded Refugee	لاجئ مسجل Recorded Refugee		
<b>Urban</b>						<b>حضر</b>	
Private Car	No.	2460	11	1378	23	1048	سيارة خصوصية
	%	12.4	19.6	12.9	8.1	12.0	عدد
Refrigerator	No.	14129	44	7800	165	6120	ثلاجة كهربائية
	%	71.4	78.6	73.0	58.1	69.9	نسبة
Solar Boiler	No.	12159	29	6794	108	5228	سخان شمسي
	%	61.5	51.8	63.6	38.0	59.7	عدد
Central Heating	No.	63	–	21	1	41	تدفئة مركزية
	%	0.3	–	0.2	0.4	0.5	نسبة
Home Library	No.	1686	6	820	22	838	مكتبة منزلية
	%	8.5	10.7	7.7	7.7	9.6	عدد
Cooking Stove	No.	19226	53	10438	268	8467	طباخ غاز
	%	97.2	94.6	97.7	94.4	96.7	نسبة
Washing Machine	No.	11980	37	6504	128	5311	غسالة ملابس
	%	60.6	66.1	60.9	45.1	60.6	عدد
Television	No.	14294	39	7575	185	6495	تلفاز
	%	72.3	69.6	70.9	65.1	74.2	نسبة
Video	No.	1265	4	641	19	601	فيديو
	%	6.4	7.1	6.0	6.7	6.9	عدد
Computer	No.	370	1	197	2	170	حاسوب
	%	1.9	1.8	1.8	0.7	1.9	نسبة
Phone Line	No.	2878	10	1522	24	1322	خط هاتف
	%	14.6	17.9	14.3	8.5	15.1	عدد
							نسبة



جدول 37 (تابع): الأسر الفلسطينية حسب حالة لجوء رب الأسرة وتوفر السلع المعمرة ونوع التجمع

Table 37 (Cont.): Palestinian Households by Refugee Status of Head of Household, Availability of Durable Goods and Type of Locality

Durable Goods and Type of Locality	Refugee Status of Head of Household					السلع المعمرة ونوع التجمع	
	المجموع Total	غير مبين Not Stated	ليس لاجئاً Not Refugee	لاجئ غير مسجل Not Recorded Refugee	لاجئ مسجل Recorded Refugee		
<b>Rural</b>						ريف	
Private Car	No.	388	1	183	3	201	عدد سيارة خصوصية
	%	10.2	5.3	12.2	4.5	9.1	نسبة
Refrigerator	No.	1643	5	736	17	885	عدد ثلاجة كهربائية
	%	43.4	26.3	49.1	25.4	40.2	نسبة
Solar Boiler	No.	1852	7	758	14	1073	عدد سخان شمسي
	%	48.9	36.8	50.5	20.9	48.8	نسبة
Central Heating	No.	3	—	3	—	—	عدد تدفئة مركزية
	%	0.1	—	0.2	—	—	نسبة
Home Library	No.	155	—	86	2	67	عدد مكتبة منزلية
	%	4.1	—	5.7	3.0	3.0	نسبة
Cooking Stove	No.	3460	19	1391	48	2002	عدد طباطخ غاز
	%	91.4	100	92.7	71.6	91.0	نسبة
Washing Machine	No.	1367	4	655	13	695	عدد غسالة ملابس
	%	36.1	21.1	43.7	19.4	31.6	نسبة
Television	No.	2207	7	902	26	1272	عدد تلفاز
	%	58.3	36.8	60.1	38.8	57.8	نسبة
Video	No.	122	1	62	4	55	عدد فيديو
	%	3.2	5.3	4.1	6.0	2.5	نسبة
Computer	No.	46	—	18	—	28	عدد حاسوب
	%	1.2	—	1.2	—	1.3	نسبة
Phone Line	No.	136	—	80	1	55	عدد خط هاتف
	%	3.6	—	5.3	1.5	2.5	نسبة

جدول 37 (تابع): الأسر الفلسطينية حسب حالة لجوء رب الأسرة وتوفر السلع المعمرة ونوع التجمع

Table 37 (Cont.): Palestinian Households by Refugee Status of Head of Household, Availability of Durable Goods and Type of Locality

Durable Goods and Type of Locality		Refugee Status of Head of Household				حالة لجوء رب الأسرة	السلع المعمرة ونوع التجمع	
		المجموع Total	غير مبين Not Stated	ليس لاجئاً Not Refugee	لاجئ غير مسجل Not Recorded Refugee			
<b>Camps</b>								مخيمات
Private Car	No.	364	1	2	3	358	عدد	سيارة خصوصية
	%	7.1	9.1	5.1	13.0	7.1	نسبة	
Refrigerator	No.	3886	7	32	13	3834	عدد	ثلاجة كهربائية
	%	76.0	63.6	82.1	56.5	76.1	نسبة	
Solar Boiler	No.	3291	7	27	10	3247	عدد	سخان شمسي
	%	64.4	63.6	69.2	43.5	64.4	نسبة	
Central Heating	No.	17	1	—	—	16	عدد	تدفئة مركزية
	%	0.3	9.1	—	—	0.3	نسبة	
Home Library	No.	448	—	1	2	445	عدد	مكتبة منزلية
	%	8.8	—	2.6	8.7	8.8	نسبة	
Cooking Stove	No.	5015	11	39	23	4942	عدد	طباخ غاز
	%	98.1	100	100	100	98.0	نسبة	
Washing Machine	No.	3443	7	26	18	3392	عدد	غسالة ملابس
	%	67.3	63.6	66.7	78.3	67.3	نسبة	
Television	No.	4097	10	31	18	4038	عدد	تلفاز
	%	80.1	90.9	79.5	78.3	80.1	نسبة	
Video	No.	323	—	3	4	316	عدد	فيديو
	%	6.3	—	7.7	17.4	6.3	نسبة	
Computer	No.	90	—	2	1	87	عدد	حاسوب
	%	1.8	—	5.1	4.3	1.7	نسبة	
Phone Line	No.	544	—	6	3	535	عدد	خط هاتف
	%	10.6	—	15.4	13.0	10.6	نسبة	

جدول 37 (تابع): الأسر الفلسطينية حسب حالة لجوء رب الأسرة وتوفر السلع المعمرة ونوع التجمع

Table 37 (Cont.): Palestinian Households by Refugee Status of Head of Household, Availability of Durable Goods and Type of Locality

Durable Goods and Type of Locality		Refugee Status of Head of Household					السلع المعمرة ونوع التجمع	
		المجموع Total	غير مبين Not Stated	ليس لاجئاً Not Refugee	لاجئ غير مسجل Not Recorded Refugee	لاجئ مسجل Recorded Refugee		
<b>Khan Yunis Governorate</b>							<b>محافظة خان يونس</b>	
Private Car	No.	3212	13	1563	29	1607	عدد	سيارة خصوصية
	%	11.2	15.1	12.8	7.8	10.0	نسبة	
Refrigerator	No.	19658	56	8568	195	10839	عدد	ثلاجة كهربائية
	%	68.5	65.1	70.1	52.1	67.7	نسبة	
Solar Boiler	No.	17302	43	7579	132	9548	عدد	سخان شمسي
	%	60.3	50.0	62.0	35.3	59.7	نسبة	
Central Heating	No.	83	1	24	1	57	عدد	تدفئة مركزية
	%	0.3	1.2	0.2	0.3	0.4	نسبة	
Home Library	No.	2289	6	907	26	1350	عدد	مكتبة منزلية
	%	8.0	7.0	7.4	7.0	8.4	نسبة	
Cooking Stove	No.	27701	83	11868	339	15411	عدد	طباخ غاز
	%	96.6	96.5	97.1	90.6	96.3	نسبة	
Washing Machine	No.	16790	48	7185	159	9398	عدد	غسالة ملابس
	%	58.5	55.8	58.8	42.5	58.7	نسبة	
Television	No.	20598	56	8508	229	11805	عدد	تلفاز
	%	71.8	65.1	69.6	61.2	73.8	نسبة	
Video	No.	1710	5	706	27	972	عدد	فيديو
	%	6.0	5.8	5.8	7.2	6.1	نسبة	
Computer	No.	506	1	217	3	285	عدد	حاسوب
	%	1.8	1.2	1.8	0.8	1.8	نسبة	
Phone Line	No.	3558	10	1608	28	1912	عدد	خط هاتف
	%	12.4	11.6	13.2	7.5	12.0	نسبة	

جدول 38: الاسر حسب الحالة التعليمية لرب الأسرة وتوفر السلع المعمرة ونوع التجمع

Table 38: Households by Educational Status of Head of Household, Availability of Durable Goods and Type of Locality

Durable Goods and Type of Locality	الحالة التعليمية لرب الأسرة									السلع المعمرة ونوع التجمع		
	المجموع	غير مبين	بكالوريوس فأعلى	دبلوم متوسط	ثانوي	اعدادي	ابتدائي	ملم	أمي			
	Total	Not Stated	Bachelor and Above	Associated Diploma	Secondary	Preparatory	Elementary	Read & Write only	Illiterate			
<b>Urban حضر</b>												
Private Car	No.	2464	2	651	188	449	443	363	210	158	عدد	سيارة خصوصية
	%	12.5	2.3	29.4	18.5	13.5	11.7	10.3	8.1	4.9	نسبة	
Refrigerator	No.	14137	48	1940	815	2537	2723	2425	1739	1910	عدد	ثلاجة كهربائية
	%	71.4	55.8	87.6	80.4	76.2	72.0	68.7	67.2	58.9	نسبة	
Solar Boiler	No.	12165	36	1657	717	2237	2402	2076	1473	1567	عدد	سخان شمسي
	%	61.5	41.9	74.8	70.7	67.2	63.5	58.8	56.9	48.3	نسبة	
Central Heating	No.	63	-	12	4	12	16	8	4	7	عدد	تدفئة مركزية
	%	0.3	-	0.5	0.4	0.4	0.4	0.2	0.2	0.2	نسبة	
Home Library	No.	1687	2	695	202	316	190	110	75	97	عدد	مكتبة منزلية
	%	8.5	2.3	31.4	19.9	9.5	5.0	3.1	2.9	3.0	نسبة	
Cooking Stove	No.	19236	79	2200	1002	3280	3718	3447	2511	2999	عدد	طباخ غاز
	%	97.2	91.9	99.4	98.8	98.6	98.4	97.6	97.0	92.4	نسبة	
Washing Machine	No.	11987	37	1825	771	2230	2324	2108	1442	1250	عدد	غسالة ملابس
	%	60.6	43.0	82.4	76.0	67.0	61.5	59.7	55.7	38.5	نسبة	
Television	No.	14302	41	1868	829	2620	2826	2578	1782	1758	عدد	تلفاز
	%	72.3	47.7	84.4	81.8	78.7	74.8	73.0	68.9	54.2	نسبة	
Video	No.	1268	2	286	110	266	233	184	103	84	عدد	فيديو
	%	6.4	2.3	12.9	10.8	8.0	6.2	5.2	4.0	2.6	نسبة	
Computer	No.	371	1	158	38	59	57	15	17	26	عدد	حاسوب
	%	1.9	1.2	7.1	3.7	1.8	1.5	0.4	0.7	0.8	نسبة	
Phone Line	No.	2880	4	618	243	588	545	389	269	224	عدد	خط هاتف
	%	14.6	4.7	27.9	24.0	17.7	14.4	11.0	10.4	6.9	نسبة	

جدول 38 (تابع): الاسر حسب الحالة التعليمية لرب الأسرة وتوفر السلع المعمرة ونوع التجمع

Table 38 (Cont.): Households by Educational Status of Head of Household, Availability of Durable Goods and Type of Locality

Durable Goods and Type of Locality	الحالة التعليمية لرب الأسرة									السلع المعمرة ونوع التجمع		
	المجموع Total	غير مبين Not Stated	بكالوريوس فأعلى Bachelor and Above	دبلوم متوسط Associated Diploma	ثانوي Secondary	اعدادي Preparatory	ابتدائي Elementary	ملم Read & Write only	أمي Illiterate			
<b>Rural</b>											ريف	
Private Car	No.	388	1	79	25	86	78	75	28	16	عدد	سيارة خصوصية
	%	10.2	6.3	26.7	17.5	14.2	10.2	10.7	5.6	2.1	نسبة	
Refrigerator	No.	1643	5	205	81	334	338	266	191	223	عدد	ثلاجة كهربائية
	%	43.4	31.3	69.3	56.6	55.0	44.4	37.9	38.4	29.1	نسبة	
Solar Boiler	No.	1852	4	214	94	360	415	311	207	247	عدد	سخان شمسي
	%	48.9	25.0	72.3	65.7	59.3	54.5	44.3	41.6	32.2	نسبة	
Central Heating	No.	3	-	-	1	-	2	-	-	-	عدد	تدفئة مركزية
	%	0.1	-	-	0.7	-	0.3	-	-	-	نسبة	
Home Library	No.	155	-	56	13	37	15	14	8	12	عدد	مكتبة منزلية
	%	4.1	-	18.9	9.1	6.1	2.0	2.0	1.6	1.6	نسبة	
Cooking Stove	No.	3462	14	292	143	580	716	642	453	622	عدد	طباخ غاز
	%	91.4	87.5	98.6	100	95.6	94.1	91.5	91.1	81.1	نسبة	
Washing Machine	No.	1368	3	192	76	290	305	218	149	135	عدد	غسالة ملابس
	%	36.1	18.8	64.9	53.1	47.8	40.1	31.1	30.0	17.6	نسبة	
Television	No.	2207	6	234	102	401	469	407	277	311	عدد	تلفاز
	%	58.2	37.5	79.1	71.3	66.1	61.6	58.0	55.7	40.5	نسبة	
Video	No.	122	-	18	10	23	30	28	11	2	عدد	فيديو
	%	3.2	-	6.1	7.0	3.8	3.9	4.0	2.2	0.3	نسبة	
Computer	No.	46	1	18	2	11	8	5	-	1	عدد	حاسوب
	%	1.2	6.3	6.1	1.4	1.8	1.1	0.7	-	0.1	نسبة	
Phone Line	No.	136	1	32	4	36	27	13	14	9	عدد	خط هاتف
	%	3.6	6.3	10.8	2.8	5.9	3.5	1.9	2.8	1.2	نسبة	

جدول 38 (تابع): الاسر حسب الحالة التعليمية لرب الأسرة وتوفر السلع المعمرة ونوع التجمع

Table 38 (Cont.): Households by Educational Status of Head of Household, Availability of Durable Goods and Type of Locality

Durable Goods and Type of Locality		الحالة التعليمية لرب الأسرة									السلع المعمرة ونوع التجمع	
		المجموع	غير مبين	بكالوريوس فأعلى	دبلوم متوسط	ثانوي	اعدادي	ابتدائي	ملم	أمي		
		Total	Not Stated	Bachelor and Above	Associated Diploma	Secondary	Preparatory	Elementary	Read & Write only	Illiterate		
<b>Camps</b>											مخيمات	
Private Car	No.	364	-	77	51	58	76	49	26	27	عدد	سيارة خصوصية
	%	7.1	-	15.8	9.5	6.9	8.0	6.5	4.5	2.8	نسبة	
Refrigerator	No.	3886	9	421	457	635	754	561	424	625	عدد	ثلاجة كهربائية
	%	76.0	64.3	86.6	84.9	75.5	79.1	74.6	73.0	65.7	نسبة	
Solar Boiler	No.	3293	8	365	396	545	622	460	360	537	عدد	سخان شمسي
	%	64.4	57.1	75.1	73.6	64.8	65.3	61.2	62.0	56.5	نسبة	
Central Heating	No.	17	-	1	5	2	2	4	1	2	عدد	تدفئة مركزية
	%	0.3	-	0.2	0.9	0.2	0.2	0.5	0.2	0.2	نسبة	
Home Library	No.	448	1	136	82	71	48	24	39	47	عدد	مكتبة منزلية
	%	8.8	7.1	28.0	15.2	8.4	5.0	3.2	6.7	4.9	نسبة	
Cooking Stove	No.	5017	13	482	534	828	937	741	573	909	عدد	طباخ غاز
	%	98.1	92.9	99.2	99.3	98.5	98.3	98.5	98.6	95.6	نسبة	
Washing Machine	No.	3443	7	408	417	593	690	512	361	455	عدد	غسالة ملابس
	%	67.3	50.0	84.0	77.5	70.5	72.4	68.1	62.1	47.8	نسبة	
Television	No.	4098	10	423	470	694	818	611	460	612	عدد	تلفاز
	%	80.1	71.4	87.0	87.4	82.5	85.8	81.3	79.2	64.4	نسبة	
Video	No.	323	1	51	55	54	58	46	29	29	عدد	فيديو
	%	6.3	7.1	10.5	10.2	6.4	6.1	6.1	5.0	3.0	نسبة	
Computer	No.	90	-	25	18	14	12	6	10	5	عدد	حاسوب
	%	1.8	-	5.1	3.3	1.7	1.3	0.8	1.7	0.5	نسبة	
Phone Line	No.	544	1	97	87	100	99	56	37	67	عدد	خط هاتف
	%	10.6	7.1	20.0	16.2	11.9	10.4	7.4	6.4	7.0	نسبة	

جدول 38 (تابع): الاسر حسب الحالة التعليمية لرب الأسرة وتوفر السلع المعمرة ونوع التجمع

Table 38 (Cont.): Households by Educational Status of Head of Household, Availability of Durable Goods and Type of Locality

Durable Goods and Type of Locality	الحالة التعليمية لرب الأسرة									السلع المعمرة ونوع التجمع		
	المجموع	غير مبين	بكالوريوس فأعلى	دبلوم متوسط	ثانوي	اعدادي	ابتدائي	ملم	أمي			
	Total	Not Stated	Bachelor and Above	Associated Diploma	Secondary	Preparatory	Elementary	Read & Write only	Illiterate			
<b>Khan Yunis Governorate</b>										<b>محافظة خانيونس</b>		
Private Car	No.	3216	3	807	264	593	597	487	264	201	عدد	سيارة خصوصية
	%	11.2	2.6	26.9	15.6	12.4	10.9	9.8	7.2	4.1	نسبة	
Refrigerator	No.	19666	62	2566	1353	3506	3815	3252	2354	2758	عدد	ثلاجة كهربائية
	%	68.5	53.4	85.6	79.8	73.4	69.4	65.2	64.2	55.6	نسبة	
Solar Boiler	No.	17310	48	2236	1207	3142	3439	2847	2040	2351	عدد	سخان شمسي
	%	60.3	41.4	74.6	71.2	65.8	62.6	57.1	55.6	47.4	نسبة	
Central Heating	No.	83	-	13	10	14	20	12	5	9	عدد	تدفئة مركزية
	%	0.3	-	0.4	0.6	0.3	0.4	0.2	0.1	0.2	نسبة	
Home Library	No.	2290	3	887	297	424	253	148	122	156	عدد	مكتبة منزلية
	%	8.0	2.6	29.6	17.5	8.9	4.6	3.0	3.3	3.1	نسبة	
Cooking Stove	No.	27715	106	2974	1679	4688	5371	4830	3537	4530	عدد	طباخ غاز
	%	96.6	91.4	99.3	99.1	98.2	97.8	96.9	96.5	91.3	نسبة	
Washing Machine	No.	16798	47	2425	1264	3113	3319	2838	1952	1840	عدد	غسالة ملابس
	%	58.5	40.5	80.9	74.6	65.2	60.4	56.9	53.2	37.1	نسبة	
Television	No.	20607	57	2525	1401	3715	4113	3596	2519	2681	عدد	تلفاز
	%	71.8	49.1	84.3	82.7	77.8	74.9	72.1	68.7	54.0	نسبة	
Video	No.	1713	3	355	175	343	321	258	143	115	عدد	فيديو
	%	6.0	2.6	11.8	10.3	7.2	5.8	5.2	3.9	2.3	نسبة	
Computer	No.	507	2	201	58	84	77	26	27	32	عدد	حاسوب
	%	1.8	1.7	6.7	3.4	1.8	1.4	0.5	0.7	0.6	نسبة	
Phone Line	No.	3560	6	747	334	724	671	458	320	300	عدد	خط هاتف
	%	12.4	5.2	24.9	19.7	15.2	12.2	9.2	8.7	6.0	نسبة	

جدول 39: الأسر حسب المهنة الرئيسية لرب الأسرة وتوفر السلع المعمرة ونوع التجمع

Table 39: Households by Main Occupation of Head of Household, Availability of Durable Goods and Type of Locality

Main Occupation of Head of Household and Type of Locality	السلع المعمرة												المهنة الرئيسية لرب الأسرة ونوع التجمع
	Durable Goods						السلع المعمرة						
	طباخ غاز		مكتبة منزلية		تدفئة مركزية		سخان شمسي		ثلاجة كهربائية		سيارة خصوصية		
نسبة %	عدد No.	نسبة %	عدد No.	نسبة %	عدد No.	نسبة %	عدد No.	نسبة %	عدد No.	نسبة %	عدد No.		
<b>Urban</b>													<b>حضر</b>
Legislators and Managers	99.4	317	38.6	123	0.3	1	79.0	252	91.5	292	43.9	140	المشروع وموظفو الإدارة العليا
Professionals	99.5	1124	35.9	406	0.4	5	77.5	876	90.2	1019	31.2	353	المتخصصون
Technicians and Associate Professionals	98.2	671	24.3	166	0.7	5	73.8	504	84.6	578	19.8	135	الفتيون والمتخصصون المساعدون
Clerks	99.6	469	18.5	87	0.8	4	71.8	338	81.5	384	12.7	60	الكتابة
Services and Sales Workers	98.7	2956	8.6	259	0.4	13	65.4	1958	78.6	2353	17.5	524	العاملون في الخدمات والباعة في المحلات التجارية والأسواق
Skilled Agricultural and Fishing Workers	97.2	1024	5.0	53	0.2	2	65.2	687	70.6	743	12.7	134	العمال في الزراعة وصيد الأسماك
Crafts and Related Workers	99.1	1938	7.5	147	0.3	5	66.4	1299	79.3	1552	16.6	325	العاملون في الحرف
Plant and Machine Operators	98.2	1019	4.1	43	0.8	8	67.0	695	78.8	818	17.1	177	مشغلوا الآلات ومجموعها
Elementary Occupation	96.9	5100	2.8	148	0.2	10	57.6	3033	66.6	3502	7.2	378	المهن الأولية
Not Stated	98.4	60	6.6	4	-	-	67.2	41	70.5	43	6.6	4	غير مبيّن
<b>Total</b>	<b>98.1</b>	<b>14678</b>	<b>9.6</b>	<b>1436</b>	<b>0.4</b>	<b>53</b>	<b>64.7</b>	<b>9683</b>	<b>75.4</b>	<b>11284</b>	<b>14.9</b>	<b>2230</b>	<b>المجموع</b>
<b>Rural</b>													<b>ريف</b>
Legislators and Managers	97.3	36	27.0	10	-	-	89.2	33	83.8	31	59.5	22	المشروع وموظفو الإدارة العليا
Professionals	98.3	118	19.2	23	-	-	64.2	77	60.8	73	34.2	41	المتخصصون
Technicians and Associate Professionals	98.2	110	12.5	14	0.9	1	70.5	79	67.0	75	20.5	23	الفتيون والمتخصصون المساعدون
Clerks	97.5	79	17.3	14	1.2	1	77.8	63	76.5	62	11.1	9	الكتابة
Services and Sales Workers	97.0	419	5.6	24	-	-	63.0	272	61.1	264	16.9	73	العاملون في الخدمات والباعة في المحلات التجارية والأسواق
Skilled Agricultural and Fishing Workers	85.0	413	1.9	9	-	-	32.7	159	25.1	122	7.8	38	العمال في الزراعة وصيد الأسماك
Crafts and Related Workers	94.0	218	4.3	10	-	-	59.5	138	58.2	135	17.7	41	العاملون في الحرف
Plant and Machine Operators	97.7	129	1.5	2	-	-	61.4	81	51.5	68	11.4	15	مشغلوا الآلات ومجموعها
Elementary Occupation	92.8	1193	1.4	18	-	-	49.0	630	41.3	531	7.2	92	المهن الأولية
Not Stated	100	11	9.1	1	-	-	63.6	7	54.5	6	9.1	1	غير مبيّن
<b>Total</b>	<b>93.1</b>	<b>2726</b>	<b>4.3</b>	<b>125</b>	<b>0.1</b>	<b>2</b>	<b>52.5</b>	<b>1539</b>	<b>46.7</b>	<b>1367</b>	<b>12.1</b>	<b>355</b>	<b>المجموع</b>



جدول 39 (تابع): الأسر حسب المهنة الرئيسية لرب الأسرة وتوفر السلع المعمرة ونوع التجمع

Table 39 (Cont.): Households by Main Occupation of Head of Household, Availability of Durable Goods and Type of Locality

Main Occupation of Head of Household and Type of Locality	السلع المعمرة												المهنة الرئيسية لرب الأسرة ونوع التجمع
	Durables Goods						المعمرة						
	طباخ غاز		مكتبة منزلية		تدفئة مركزية		سخان شمسي		ثلاجة كهربائية		سيارة خصوصية		
نسبة	عدد	نسبة	عدد	نسبة	عدد	نسبة	عدد	نسبة	عدد	نسبة	عدد		
%	No.	%	No.	%	No.	%	No.	%	No.	%	No.		
<b>Camps</b>													<b>مخيمات</b>
Legislators and Managers	100	57	29.8	17	-	-	82.5	47	94.7	54	29.8	17	المشروع وموظفو الادارة العليا
Professionals	99.3	269	33.6	91	0.4	1	78.6	213	89.3	242	18.5	50	المتخصصون
Technicians and Associate Professionals	99.0	303	19.0	58	1.0	3	78.1	239	88.2	270	10.5	32	الفنيون والمتخصصون المساعدون
Clerks	98.5	131	8.3	11	-	-	73.7	98	84.2	112	5.3	7	الكتابة
Services and Sales Workers	99.2	790	9.3	74	0.1	1	65.8	524	77.3	615	10.4	83	العاملون في الخدمات والباعة في المحلات التجارية والأسواق
Skilled Agricultural and Fishing Workers	100	38	7.9	3	-	-	71.1	27	68.4	26	7.9	3	العمال في الزراعة وصيد الأسماك
Crafts and Related Workers	98.8	561	7.4	42	1.2	7	66.9	380	82.6	469	10.6	60	العاملون في الحرف
Plant and Machine Operators	100	272	6.3	17	0.4	1	68.8	187	80.5	219	11.0	30	مشغلوا الآلات ومجموعها
Elementary Occupation	98.1	1302	3.9	52	0.2	2	58.3	774	72.6	963	3.2	42	المهن الأولية
Not Stated	100	12	-	-	-	-	58.3	7	66.7	8	-	-	غير مبين
<b>Total</b>	<b>98.8</b>	<b>3735</b>	<b>9.7</b>	<b>365</b>	<b>0.4</b>	<b>15</b>	<b>66.0</b>	<b>2496</b>	<b>78.8</b>	<b>2978</b>	<b>8.6</b>	<b>324</b>	<b>المجموع</b>
<b>Khan Yunis Governorate</b>													<b>محافظة خانيونس</b>
Legislators and Managers	99.3	410	36.3	150	0.2	1	80.4	332	91.3	377	43.3	179	المشروع وموظفو الادارة العليا
Professionals	99.3	1511	34.2	520	0.4	6	76.7	1166	87.7	1334	29.2	444	المتخصصون
Technicians and Associate Professionals	98.5	1084	21.6	238	0.8	9	74.7	822	83.8	923	17.3	190	الفنيون والمتخصصون المساعدون
Clerks	99.1	679	16.4	112	0.7	5	72.8	499	81.5	558	11.1	76	الكتابة
Services and Sales Workers	98.6	4165	8.5	357	0.3	14	65.2	2754	76.5	3232	16.1	680	العاملون في الخدمات والباعة في المحلات التجارية والأسواق
Skilled Agricultural and Fishing Workers	93.5	1475	4.1	65	0.1	2	55.4	873	56.5	891	11.1	175	العمال في الزراعة وصيد الأسماك
Crafts and Related Workers	98.6	2717	7.2	199	0.4	12	65.9	1817	78.2	2156	15.5	426	العاملون في الحرف
Plant and Machine Operators	98.5	1420	4.3	62	0.6	9	66.8	963	76.6	1105	15.4	222	مشغلوا الآلات ومجموعها
Elementary Occupation	96.4	7595	2.8	218	0.2	12	56.3	4437	63.4	4996	6.5	512	المهن الأولية
Not Stated	98.8	83	6.0	5	-	-	65.5	55	67.9	57	6.0	5	غير مبين
<b>Total</b>	<b>97.5</b>	<b>21139</b>	<b>8.9</b>	<b>1926</b>	<b>0.3</b>	<b>70</b>	<b>63.3</b>	<b>13718</b>	<b>72.1</b>	<b>15629</b>	<b>13.4</b>	<b>2909</b>	<b>المجموع</b>

جدول 39 (تابع): الأسر حسب المهنة الرئيسية لرب الأسرة وتوفر السلع المعمرة ونوع التجمع

Table 39 (Cont.): Households by Main Occupation of Head of Household, Availability of Durable Goods and Type of Locality

Main Occupation of Head of Household and Type of Locality	السلع المعمرة										المهنة الرئيسية لرب الأسرة ونوع التجمع
	Durable Goods					سلع المعمرة					
	خط هاتف		حاسوب		فيديو		تلفاز		غسالة ملابس		
نسبة %	عدد No.	نسبة %	عدد No.	نسبة %	عدد No.	نسبة %	عدد No.	نسبة %	عدد No.		
<b>Urban</b>											<b>حضر</b>
Legislators and Managers	55.2	176	12.2	39	19.7	63	90.3	288	89.7	286	المشروعون وموظفو الإدارة العليا
Professionals	30.6	346	8.7	98	13.7	155	84.4	954	86.2	974	المتخصصون
Technicians and Associate Professionals	28.8	197	4.7	32	13.5	92	83.6	571	80.1	547	الفنيون والمتخصصون المساعدون
Clerks	24.6	116	1.3	6	7.2	34	83.7	394	72.2	340	الكتيبة
Services and Sales Workers	20.4	612	1.5	45	8.6	259	82.1	2459	70.5	2110	العاملون في الخدمات والباعة في المحلات التجارية والأسواق
Skilled Agricultural and Fishing Workers	10.0	105	1.3	14	3.0	32	64.6	680	54.7	576	العمال في الزراعة وصيد الأسماك
Crafts and Related Workers	14.7	287	1.7	34	8.3	162	81.2	1589	73.0	1427	العاملون في الحرف
Plant and Machine Operators	15.9	165	1.0	10	7.3	76	80.3	834	69.2	718	مشغلوا الآلات ومجموعها
Elementary Occupation	6.8	360	0.6	33	3.8	200	70.8	3728	54.1	2847	المهن الأولية
Not Stated	9.8	6	1.6	1	8.2	5	68.9	42	57.4	35	غير مبين
<b>Total</b>	<b>15.8</b>	<b>2370</b>	<b>2.1</b>	<b>312</b>	<b>7.2</b>	<b>1078</b>	<b>77.1</b>	<b>11539</b>	<b>65.9</b>	<b>9860</b>	<b>المجموع</b>
<b>Rural</b>											<b>ريف</b>
Legislators and Managers	35.1	13	10.8	4	13.5	5	91.9	34	81.1	30	المشروعون وموظفو الإدارة العليا
Professionals	10.0	12	8.3	10	6.7	8	75.0	90	60.0	72	المتخصصون
Technicians and Associate Professionals	10.7	12	1.8	2	7.1	8	70.5	79	58.9	66	الفنيون والمتخصصون المساعدون
Clerks	3.7	3	2.5	2	8.6	7	72.8	59	66.7	54	الكتيبة
Services and Sales Workers	5.1	22	2.3	10	6.9	30	78.0	337	58.1	251	العاملون في الخدمات والباعة في المحلات التجارية والأسواق
Skilled Agricultural and Fishing Workers	2.3	11	0.2	1	0.8	4	45.5	221	19.1	93	العمال في الزراعة وصيد الأسماك
Crafts and Related Workers	4.7	11	1.7	4	5.2	12	72.4	168	52.6	122	العاملون في الحرف
Plant and Machine Operators	4.5	6	1.5	2	6.1	8	71.2	94	43.2	57	مشغلوا الآلات ومجموعها
Elementary Occupation	2.5	32	0.5	6	1.9	24	59.6	766	33.1	426	المهن الأولية
Not Stated	-	-	-	-	-	-	45.5	5	36.4	4	غير مبين
<b>Total</b>	<b>4.2</b>	<b>122</b>	<b>1.4</b>	<b>41</b>	<b>3.6</b>	<b>106</b>	<b>63.3</b>	<b>1853</b>	<b>40.1</b>	<b>1175</b>	<b>المجموع</b>

جدول 39 (تابع): الأسر حسب المهنة الرئيسية لرب الأسرة وتوفر السلع المعمرة ونوع التجمع

Table 39 (Cont.): Households by Main Occupation of Head of Household, Availability of Durable Goods and Type of Locality

Main Occupation of Head of Household and Type of Locality	السلع المعمرة										المهنة الرئيسية لرب الأسرة ونوع التجمع
	Durable Goods					السلع المعمرة					
	خط هاتف		حاسوب		فيديو		تلفاز		غسالة ملابس		
نسبة %	عدد No.	نسبة %	عدد No.	نسبة %	عدد No.	نسبة %	عدد No.	نسبة %	عدد No.		
<b>Camps</b>											<b>مخيمات</b>
Legislators and Managers	54.4	31	1.8	1	17.5	10	94.7	54	89.5	51	المشروعون وموظفو الإدارة العليا
Professionals	21.4	58	7.4	20	11.4	31	88.2	239	87.8	238	المتخصصون
Technicians and Associate Professionals	23.5	72	4.2	13	12.1	37	88.2	270	82.0	251	الفنيون والمتخصصون المساعدون
Clerks	16.5	22	3.0	4	8.3	11	88.7	118	76.7	102	الكتيبة
Services and Sales Workers	14.6	116	1.9	15	6.9	55	85.3	679	73.6	586	العاملون في الخدمات والباعة في المحلات التجارية والأسواق
Skilled Agricultural and Fishing Workers	5.3	2	-	-	2.6	1	68.4	26	47.4	18	العمال في الزراعة وصيد الأسماك
Crafts and Related Workers	9.7	55	1.9	11	7.2	41	88.7	504	77.6	441	العاملون في الحرف
Plant and Machine Operators	8.5	23	1.1	3	8.1	22	88.2	240	68.0	185	مشغلوا الآلات ومجموعها
Elementary Occupation	4.1	54	0.5	6	5.8	77	80.8	1072	62.6	831	المهن الأولية
Not Stated	16.7	2	-	-	-	-	83.3	10	75.0	9	غير مبين
<b>Total</b>	<b>11.5</b>	<b>435</b>	<b>1.9</b>	<b>73</b>	<b>7.5</b>	<b>285</b>	<b>85.0</b>	<b>3212</b>	<b>71.7</b>	<b>2712</b>	<b>المجموع</b>
<b>Khan Yunis Governorate</b>											<b>محافظة خان يونس</b>
Legislators and Managers	53.3	220	10.7	44	18.9	78	91.0	376	88.9	367	المشروعون وموظفو الإدارة العليا
Professionals	27.4	416	8.4	128	12.8	194	84.4	1283	84.4	1284	المتخصصون
Technicians and Associate Professionals	25.5	281	4.3	47	12.4	137	83.6	920	78.5	864	الفنيون والمتخصصون المساعدون
Clerks	20.6	141	1.8	12	7.6	52	83.4	571	72.4	496	الكتيبة
Services and Sales Workers	17.8	750	1.7	70	8.1	344	82.3	3475	69.8	2947	العاملون في الخدمات والباعة في المحلات التجارية والأسواق
Skilled Agricultural and Fishing Workers	7.5	118	1.0	15	2.3	37	58.8	927	43.6	687	العمال في الزراعة وصيد الأسماك
Crafts and Related Workers	12.8	353	1.8	49	7.8	215	82.0	2261	72.2	1990	العاملون في الحرف
Plant and Machine Operators	13.5	194	1.0	15	7.4	106	81.0	1168	66.6	960	مشغلوا الآلات ومجموعها
Elementary Occupation	5.7	446	0.6	45	3.8	301	70.7	5566	52.1	4104	المهن الأولية
Not Stated	9.5	8	1.2	1	6.0	5	67.9	57	57.1	48	غير مبين
<b>Total</b>	<b>13.5</b>	<b>2927</b>	<b>2.0</b>	<b>426</b>	<b>6.8</b>	<b>1469</b>	<b>76.6</b>	<b>16604</b>	<b>63.4</b>	<b>13747</b>	<b>المجموع</b>

جدول 40: الاسر حسب عدد الأفراد المشتغلين في الأسرة وتوفر السلع المعمرة ونوع التجمع

Table 40: Households by Number of Employed Members per Household, Availability of Durable Goods and Type of Locality

Durable Goods and Type of Locality		عدد الأفراد المشتغلين في الأسرة							السلع المعمرة ونوع التجمع	
		المجموع Total	+5	4	3	2	1	0		
<b>Urban حضر</b>										
Private Car	No.	2464	18	33	114	444	1617	238	عدد	سيارة خصوصية
	%	12.5	20.7	20.9	17.0	19.7	14.6	4.3	نسبة	
Refrigerator	No.	14137	78	130	558	1868	8433	3070	عدد	ثلاجة كهربائية
	%	71.4	89.7	82.3	83.2	82.9	75.9	55.7	نسبة	
Solar Boiler	No.	12165	61	116	499	1623	7189	2677	عدد	سخان شمسي
	%	61.5	70.1	73.4	74.4	72.0	64.7	48.6	نسبة	
Central Heating	No.	63	3	—	2	9	38	11	عدد	تدفئة مركزية
	%	0.3	3.4	—	0.3	0.4	0.3	0.2	نسبة	
Home Library	No.	1687	17	20	108	324	995	223	عدد	مكتبة منزلية
	%	8.5	19.5	12.7	16.1	14.4	9.0	4.0	نسبة	
Cooking Stove	No.	19236	86	154	660	2222	10906	5208	عدد	طباخ غاز
	%	97.2	98.9	97.5	98.4	98.6	98.2	94.6	نسبة	
Washing Machine	No.	11987	68	115	486	1622	7355	2341	عدد	غسالة ملابس
	%	60.6	78.2	72.8	72.4	72.0	66.2	42.5	نسبة	
Television	No.	14302	76	128	568	1885	8575	3070	عدد	تلفاز
	%	72.3	87.4	81.0	84.6	83.7	77.2	55.7	نسبة	
Video	No.	1268	15	14	78	221	764	176	عدد	فيديو
	%	6.4	17.2	8.9	11.6	9.8	6.9	3.2	نسبة	
Computer	No.	371	7	4	25	85	197	53	عدد	حاسوب
	%	1.9	8.0	2.5	3.7	3.8	1.8	1.0	نسبة	
Phone Line	No.	2880	31	39	188	563	1609	450	عدد	خط هاتف
	%	14.6	35.6	24.7	28.0	25.0	14.5	8.2	نسبة	

جدول 40 (تابع): الاسر حسب عدد الأفراد المشغلين في الأسرة وتوفر السلع المعمرة ونوع التجمع

Table 40 (Cont.): Households by Number of Employed Members per Household, Availability of Durable Goods and Type of Locality

Durable Goods and Type of Locality		عدد الأفراد المشغلين في الأسرة						السلع المعمرة ونوع التجمع		
		المجموع Total	+5	4	3	2	1		0	
<b>Rural</b>								<b>ريف</b>		
Private Car	No.	388	1	4	16	60	257	50	عدد	سيارة خصوصية
	%	10.2	11.1	14.3	17.6	16.9	11.7	4.5	نسبة	
Refrigerator	No.	1643	3	10	52	205	1015	358	عدد	ثلاجة كهربائية
	%	43.4	33.3	35.7	57.1	57.9	46.2	32.3	نسبة	
Solar Boiler	No.	1852	3	13	60	218	1145	413	عدد	سخان شمسي
	%	48.9	33.3	46.4	65.9	61.6	52.1	37.3	نسبة	
Central Heating	No.	3	—	—	—	—	2	1	عدد	تدفئة مركزية
	%	0.1	—	—	—	—	0.1	0.1	نسبة	
Home Library	No.	155	1	1	6	33	86	28	عدد	مكتبة منزلية
	%	4.1	11.1	3.6	6.6	9.3	3.9	2.5	نسبة	
Cooking Stove	No.	3462	9	26	81	325	2057	964	عدد	طباخ غاز
	%	91.4	100	92.9	89.0	91.8	93.5	87.0	نسبة	
Washing Machine	No.	1368	3	5	42	168	891	259	عدد	غسالة ملابس
	%	36.1	33.3	17.9	46.2	47.5	40.5	23.4	نسبة	
Television	No.	2207	7	17	65	244	1380	494	عدد	تلفاز
	%	58.2	77.8	60.7	71.4	68.9	62.8	44.6	نسبة	
Video	No.	122	1	—	5	20	70	26	عدد	فيديو
	%	3.2	11.1	—	5.5	5.6	3.2	2.3	نسبة	
Computer	No.	46	1	—	2	10	23	10	عدد	حاسوب
	%	1.2	11.1	—	2.2	2.8	1.0	0.9	نسبة	
Phone Line	No.	136	1	2	9	27	74	23	عدد	خط هاتف
	%	3.6	11.1	7.1	9.9	7.6	3.4	2.1	نسبة	

جدول 40 (تابع): الاسر حسب عدد الأفراد المشغولين في الأسرة وتوفر السلع المعمرة ونوع التجمع

Table 40 (Cont.): Households by Number of Employed Members per Household, Availability of Durable Goods and Type of Locality

Durable Goods and Type of Locality		عدد الأفراد المشغولين في الأسرة							السلع المعمرة ونوع التجمع
		المجموع Total	+5	4	3	2	1	0	
<b>Camps</b>									مخيمات
Private Car	No.	364	1	6	22	74	233	28	عدد سيارة خصوصية
	%	7.1	3.4	10.7	12.2	11.6	8.5	1.9	نسبة
Refrigerator	No.	3886	27	53	163	557	2164	922	عدد ثلاجة كهربائية
	%	76.0	93.1	94.6	90.1	87.3	79.0	62.6	نسبة
Solar Boiler	No.	3293	23	46	148	479	1824	773	عدد سخان شمسي
	%	64.4	79.3	82.1	81.8	75.1	66.6	52.5	نسبة
Central Heating	No.	17	—	—	2	3	7	5	عدد تدفئة مركزية
	%	0.3	—	—	1.1	0.5	0.3	0.3	نسبة
Home Library	No.	448	8	4	32	105	248	51	عدد مكتبة منزلية
	%	8.8	27.6	7.1	17.7	16.5	9.1	3.5	نسبة
Cooking Stove	No.	5017	29	56	178	632	2708	1414	عدد طباخ غاز
	%	98.1	100	100	98.3	99.1	98.8	96.1	نسبة
Washing Machine	No.	3443	23	47	156	508	1974	735	عدد غسالة ملابس
	%	67.3	79.3	83.9	86.2	79.6	72.0	49.9	نسبة
Television	No.	4098	27	50	174	581	2320	946	عدد تلفاز
	%	80.1	93.1	89.3	96.1	91.1	84.7	64.3	نسبة
Video	No.	323	8	10	19	67	178	41	عدد فيديو
	%	6.3	27.6	17.9	10.5	10.5	6.5	2.8	نسبة
Computer	No.	90	1	3	5	26	45	10	عدد حاسوب
	%	1.8	3.4	5.4	2.8	4.1	1.6	0.7	نسبة
Phone Line	No.	544	10	12	52	105	299	66	عدد خط هاتف
	%	10.6	34.5	21.4	28.7	16.5	10.9	4.5	نسبة

جدول 40 (تابع): الاسر حسب عدد الأفراد المشغلين في الأسرة وتوفر السلع المعمرة ونوع التجمع

Table 40 (Cont.): Households by Number of Employed Members per Household, Availability of Durable Goods and Type of Locality

Durable Goods and Type of Locality	عدد الأفراد المشغلين في الأسرة							السلع المعمرة ونوع التجمع	
	المجموع Total	+5	4	3	2	1	0		
<b>Khan Yunis Governorate</b>									
Private Car	No.	3216	20	43	152	578	2107	316	عدد سيارة خصوصية
	%	11.2	16.0	17.8	16.1	17.8	13.1	3.9	نسبة
Refrigerator	No.	19666	108	193	773	2630	11612	4350	عدد ثلاجة كهربائية
	%	68.5	86.4	79.8	82.0	81.0	72.4	53.8	نسبة
Solar Boiler	No.	17310	87	175	707	2320	10158	3863	عدد سخان شمسي
	%	60.3	69.6	72.3	75.0	71.5	63.3	47.8	نسبة
Central Heating	No.	83	3	—	4	12	47	17	عدد تدفئة مركزية
	%	0.3	2.4	—	0.4	0.4	0.3	0.2	نسبة
Home Library	No.	2290	26	25	146	462	1329	302	عدد مكتبة منزلية
	%	8.0	20.8	10.3	15.5	14.2	8.3	3.7	نسبة
Cooking Stove	No.	27715	124	236	919	3179	15671	7586	عدد طبخ غاز
	%	96.6	99.2	97.5	97.5	98.0	97.7	93.8	نسبة
Washing Machine	No.	16798	94	167	684	2298	10220	3335	عدد غسالة ملابس
	%	58.5	75.2	69.0	72.5	70.8	63.7	41.2	نسبة
Television	No.	20607	110	195	807	2710	12275	4510	عدد تلفاز
	%	71.8	88.0	80.6	85.6	83.5	76.5	55.8	نسبة
Video	No.	1713	24	24	102	308	1012	243	عدد فيديو
	%	6.0	19.2	9.9	10.8	9.5	6.3	3.0	نسبة
Computer	No.	507	9	7	32	121	265	73	عدد حاسوب
	%	1.8	7.2	2.9	3.4	3.7	1.7	0.9	نسبة
Phone Line	No.	3560	42	53	249	695	1982	539	عدد خط هاتف
	%	12.4	33.6	21.9	26.4	21.4	12.4	6.7	نسبة

جدول 41: المساكن المأهولة حسب نوع المسكن ونوع التجمع

Table 41: Occupied Housing Units by Type of Housing Unit and Type of Locality

Type of Locality	نوع المسكن																	نوع التجمع	
	المجموع Total		غير مبين Not Stated		أخرى Other		براكية Marginal		خيمة Tent		غرفة مستقلة Independent Room		شقة Apartment		دار House		فيلا Villa		
	نسبة %	عدد No.	نسبة %	عدد No.	نسبة %	عدد No.	نسبة %	عدد No.	نسبة %	عدد No.	نسبة %	عدد No.	نسبة %	عدد No.	نسبة %	عدد No.	نسبة %		عدد No.
Urban	100	18942	0.0	9	0.0	6	0.4	71	0.3	58	0.8	146	49.9	9459	48.0	9085	0.6	108	حضر
Rural	100	3588	0.1	2	0.3	13	1.0	35	0.3	11	1.2	42	17.8	639	78.7	2824	0.6	22	ريف
Camps	100	4441	0.0	1	0.0	1	0.1	3	—	—	0.5	23	20.6	915	78.7	3493	0.1	5	مخيمات
Khan Yunis Governorate	100	26971	0.0	12	0.1	20	0.4	109	0.3	69	0.8	211	40.8	11013	57.1	15402	0.5	135	محافظة خان يونس



جدول 42: المساكن المأهولة حسب عدد الغرف في المسكن ونوع المسكن ونوع التجمع

Table 42: Occupied Housing Units by Number of Rooms in the Housing Unit, Type of Housing Unit and Type of Locality

Number of Rooms and Type of Locality	Type of Housing Unit											عدد الغرف ونوع التجمع	
	المجموع Total		غير مبین Not Stated		أخرى Other		شقة Apartment		دار House		فيلا Villa		
	نسبة %	عدد No.	نسبة %	عدد No.	نسبة %	عدد No.	نسبة %	عدد No.	نسبة %	عدد No.	نسبة %		عدد No.
<b>Urban</b>													<b>حضر</b>
1	100	739	—	—	35.0	259	31.4	232	33.6	248	—	—	1
2	100	2726	0.1	3	0.6	17	35.0	955	64.3	1751	—	—	2
3	100	5181	0.0	1	0.1	5	52.4	2715	47.5	2460	—	—	3
4	100	6239	—	—	—	—	55.4	3456	44.2	2755	0.4	28	4
5+	100	4025	0.1	3	—	—	51.9	2089	46.0	1853	2.0	80	+5
Not Stated	100	32	6.3	2	—	—	37.5	12	56.2	18	—	—	غير مبین
<b>Total</b>	<b>100</b>	<b>18942</b>	<b>0.0</b>	<b>9</b>	<b>1.5</b>	<b>281</b>	<b>49.9</b>	<b>9459</b>	<b>48.0</b>	<b>9085</b>	<b>0.6</b>	<b>108</b>	<b>المجموع</b>
<b>Rural</b>													<b>ريف</b>
1	100	208	—	—	46.7	97	16.3	34	37.0	77	—	—	1
2	100	676	—	—	0.4	3	13.5	91	86.1	582	—	—	2
3	100	1043	—	—	0.1	1	16.6	173	83.3	869	—	—	3
4	100	930	0.1	1	—	—	21.4	199	78.0	725	0.5	5	4
5+	100	719	—	—	—	—	19.2	138	78.4	564	2.4	17	+5
Not Stated	100	12	8.3	1	—	—	33.3	4	58.4	7	—	—	غير مبین
<b>Total</b>	<b>100</b>	<b>3588</b>	<b>0.1</b>	<b>2</b>	<b>2.8</b>	<b>101</b>	<b>17.8</b>	<b>639</b>	<b>78.7</b>	<b>2824</b>	<b>0.6</b>	<b>22</b>	<b>المجموع</b>

جدول 42 (تابع): المساكن المأهولة حسب عدد الغرف في المسكن ونوع المسكن ونوع التجمع

Table 42 (Cont.): Occupied Housing Units by Number of Rooms in the Housing Unit, Type of Housing Unit and Type of Locality

Number of Rooms and Type of Locality	نوع المسكن											عدد الغرف ونوع التجمع	
	Type of Housing Unit												
	المجموع Total		غير مبين Not Stated		أخرى Other		شقة Apartment		دار House		فيلا Villa		
نسبة %	عدد No.	نسبة %	عدد No.	نسبة %	عدد No.	نسبة %	عدد No.	نسبة %	عدد No.	نسبة %	عدد No.		
<b>Camps</b>													<b>مخيمات</b>
1	100	239	-	-	10.9	26	14.2	34	74.9	179	-	-	1
2	100	803	-	-	0.1	1	19.1	153	80.8	649	-	-	2
3	100	1370	-	-	-	-	21.2	291	78.8	1079	-	-	3
4	100	1052	0.1	1	-	-	23.5	247	76.2	802	0.2	2	4
5+	100	970	-	-	-	-	19.5	189	80.2	778	0.3	3	+5
Not Stated	100	7	-	-	-	-	14.3	1	85.7	6	-	-	غير مبين
<b>Total</b>	<b>100</b>	<b>4441</b>	<b>0.0</b>	<b>1</b>	<b>0.6</b>	<b>27</b>	<b>20.6</b>	<b>915</b>	<b>78.7</b>	<b>3493</b>	<b>0.1</b>	<b>5</b>	<b>المجموع</b>
<b>Khan Yunis Governorate</b>													<b>محافظة خان يونس</b>
1	100	1186	-	-	32.2	382	25.3	300	42.5	504	-	-	1
2	100	4205	0.1	3	0.5	21	28.5	1199	70.9	2982	-	-	2
3	100	7594	0.0	1	0.1	6	41.9	3179	58.0	4408	-	-	3
4	100	8221	0.0	2	-	-	47.5	3902	52.1	4282	0.4	35	4
5+	100	5714	0.1	3	-	-	42.2	2416	55.9	3195	1.8	100	+5
Not Stated	100	51	5.9	3	-	-	33.3	17	60.8	31	-	-	غير مبين
<b>Total</b>	<b>100</b>	<b>26971</b>	<b>0.0</b>	<b>12</b>	<b>1.6</b>	<b>409</b>	<b>40.8</b>	<b>11013</b>	<b>57.1</b>	<b>15402</b>	<b>0.5</b>	<b>135</b>	<b>المجموع</b>

Note: Other includes Independent Room, Tent and Marginal.

ملاحظة: أخرى تشمل غرفة مستقلة، خيمة وبراكية.

جدول 43: الأسر حسب حجم الأسرة ونوع المسكن ونوع التجمع

Table 43: Households by Household Size, Type of Housing Unit and Type of Locality

Household Size and Type of Locality	نوع المسكن											حجم الأسرة ونوع التجمع	
	Type of Housing Unit												
	المجموع Total		غير مبين Not Stated		أخرى Other		شقة Apartment		دار House		فيلا Villa		
نسبة %	عدد No.	نسبة %	عدد No.	نسبة %	عدد No.	نسبة %	عدد No.	نسبة %	عدد No.	نسبة %	عدد No.		
<b>Urban</b>													<b>حضر</b>
1	100	598	0.2	1	13.5	81	35.8	214	50.0	299	0.5	3	1
2	100	1490	0.1	2	3.8	56	53.6	798	42.3	631	0.2	3	2
3	100	1496	0.1	1	1.7	26	59.6	891	38.3	573	0.3	5	3
4	100	1645	0.1	2	1.3	22	57.8	951	40.2	660	0.6	10	4
5	100	1962	-	-	1.2	24	54.2	1063	44.0	863	0.6	12	5
6	100	2167	0.0	1	1.0	21	54.3	1177	44.1	954	0.6	14	6
7	100	2218	0.0	1	0.8	17	50.8	1128	48.0	1064	0.4	8	7
8	100	1980	-	-	0.6	12	49.8	987	49.0	970	0.6	11	8
9+	100	6230	0.0	1	0.4	23	42.2	2627	56.7	3537	0.7	42	+9
<b>Total</b>	<b>100</b>	<b>19786</b>	<b>0.0</b>	<b>9</b>	<b>1.4</b>	<b>282</b>	<b>49.8</b>	<b>9836</b>	<b>48.3</b>	<b>9551</b>	<b>0.5</b>	<b>108</b>	<b>المجموع</b>
<b>Rural</b>													<b>ريف</b>
1	100	123	-	-	21.1	26	10.6	13	68.3	84	-	-	1
2	100	337	0.3	1	6.8	23	19.9	67	72.7	245	0.3	1	2
3	100	307	-	-	3.6	11	22.8	70	73.6	226	-	-	3
4	100	328	-	-	2.4	8	22.3	73	74.7	245	0.6	2	4
5	100	388	-	-	1.8	7	24.5	95	73.4	285	0.3	1	5
6	100	421	-	-	1.7	7	22.8	96	75.0	316	0.5	2	6
7	100	416	-	-	1.4	6	16.1	67	81.3	338	1.2	5	7
8	100	416	-	-	0.7	3	14.9	62	83.7	348	0.7	3	8
9+	100	1053	0.1	1	0.9	10	14.0	147	84.2	887	0.8	8	+9
<b>Total</b>	<b>100</b>	<b>3789</b>	<b>0.1</b>	<b>2</b>	<b>2.7</b>	<b>101</b>	<b>18.2</b>	<b>690</b>	<b>78.4</b>	<b>2974</b>	<b>0.6</b>	<b>22</b>	<b>المجموع</b>

جدول 43 (تابع): الأسر حسب حجم الأسرة ونوع المسكن ونوع التجمع

Table 43 (Cont.): Households by Household Size, Type of Housing Unit and Type of Locality

Household Size and Type of Locality	نوع المسكن											حجم الأسرة ونوع التجمع	
	Type of Housing Unit												
	المجموع Total		غير مبين Not Stated		أخرى Other		شقة Apartment		دار House		فيلا Villa		
نسبة %	عدد No.	نسبة %	عدد No.	نسبة %	عدد No.	نسبة %	عدد No.	نسبة %	عدد No.	نسبة %	عدد No.		
<b>Camps</b>													
1	100	213	-	-	6.1	13	10.8	23	83.1	177	-	-	1
2	100	439	-	-	0.5	2	21.0	92	78.5	345	-	-	2
3	100	383	-	-	0.5	2	23.5	90	76.0	291	-	-	3
4	100	465	-	-	0.2	1	23.0	107	76.6	356	0.2	1	4
5	100	502	-	-	0.4	2	18.9	95	80.5	404	0.2	1	5
6	100	573	-	-	0.5	3	25.3	145	74.0	424	0.2	1	6
7	100	546	-	-	0.5	3	22.2	121	77.3	422	-	-	7
8	100	513	-	-	-	-	19.9	102	79.9	410	0.2	1	8
9+	100	1482	0.1	1	0.1	1	15.3	227	84.4	1252	0.1	1	+9
<b>Total</b>	<b>100</b>	<b>5116</b>	<b>0.0</b>	<b>1</b>	<b>0.5</b>	<b>27</b>	<b>19.6</b>	<b>1002</b>	<b>79.8</b>	<b>4081</b>	<b>0.1</b>	<b>5</b>	<b>المجموع</b>
<b>Khan Yunis Governorate</b>													
1	100	934	0.1	1	12.8	120	26.8	250	60.0	560	0.3	3	1
2	100	2266	0.1	3	3.6	81	42.2	957	53.9	1221	0.2	4	2
3	100	2186	0.0	1	1.8	39	48.1	1051	49.9	1090	0.2	5	3
4	100	2438	0.1	2	1.3	31	46.4	1131	51.7	1261	0.5	13	4
5	100	2852	-	-	1.2	33	43.9	1253	54.4	1552	0.5	14	5
6	100	3161	0.0	1	1.0	31	44.9	1418	53.6	1694	0.5	17	6
7	100	3180	0.0	1	0.8	26	41.4	1316	57.4	1824	0.4	13	7
8	100	2909	-	-	0.5	15	39.6	1151	59.4	1728	0.5	15	8
9+	100	8765	0.0	3	0.4	34	34.2	3001	64.8	5676	0.6	51	+9
<b>Total</b>	<b>100</b>	<b>28691</b>	<b>0.0</b>	<b>12</b>	<b>1.4</b>	<b>410</b>	<b>40.2</b>	<b>11528</b>	<b>57.9</b>	<b>16606</b>	<b>0.5</b>	<b>135</b>	<b>المجموع</b>

Note: Other includes Independent Room, Tent and Marginal.

ملاحظة: أخرى تشمل غرفة مستقلة، خيمة وبراكية.

جدول 44: الأسر حسب كثافة السكن ونوع المسكن ونوع التجمع

Table 44: Households by Housing Density, Type of Housing Unit and Type of Locality

Housing Density and Type of Locality	نوع المسكن											كثافة السكن ونوع التجمع	
	Type of Housing Unit												
	المجموع Total		غير مبين Not Stated		أخرى Other		شقة Apartment		دار House		فيلا Villa		
نسبة %	عدد No.	نسبة %	عدد No.	نسبة %	عدد No.	نسبة %	عدد No.	نسبة %	عدد No.	نسبة %	عدد No.		
<b>Urban</b>													<b>حضر</b>
Less than 1	100	2063	0.0	1	0.1	2	61.0	1259	37.5	773	1.4	28	أقل من 1
1.00-1.99	100	6918	0.0	3	1.2	83	56.2	3887	41.8	2889	0.8	56	1.99-1.00
2.00-2.99	100	6097	0.0	2	1.0	61	48.0	2924	50.7	3089	0.3	21	2.99-2.00
3.00+	100	4669	0.0	1	2.9	136	37.5	1749	59.5	2780	0.1	3	+3.00
<b>Total</b>	<b>100</b>	<b>19747</b>	<b>0.0</b>	<b>7</b>	<b>1.4</b>	<b>282</b>	<b>49.8</b>	<b>9819</b>	<b>48.3</b>	<b>9531</b>	<b>0.5</b>	<b>108</b>	<b>المجموع</b>
<b>Rural</b>													<b>ريف</b>
Less than 1	100	354	-	-	0.3	1	22.3	79	75.4	267	2.0	7	أقل من 1
1.00-1.99	100	1252	-	-	2.1	26	20.2	253	76.8	962	0.9	11	1.99-1.00
2.00-2.99	100	1188	-	-	1.9	22	16.0	190	81.8	972	0.3	4	2.99-2.00
3.00+	100	983	0.1	1	5.3	52	16.7	164	77.9	766	-	-	+3.00
<b>Total</b>	<b>100</b>	<b>3777</b>	<b>0.0</b>	<b>1</b>	<b>2.7</b>	<b>101</b>	<b>18.2</b>	<b>686</b>	<b>78.5</b>	<b>2967</b>	<b>0.6</b>	<b>22</b>	<b>المجموع</b>
<b>Camps</b>													<b>مخيمات</b>
Less than 1	100	387	-	-	0.3	1	23.0	89	76.4	296	0.3	1	أقل من 1
1.00-1.99	100	1488	-	-	0.8	12	25.1	374	73.9	1099	0.2	3	1.99-1.00
2.00-2.99	100	1590	-	-	0.1	2	19.2	305	80.6	1282	0.1	1	2.99-2.00
3.00+	100	1644	0.1	1	0.7	12	14.2	233	85.0	1398	-	-	+3.00
<b>Total</b>	<b>100</b>	<b>5109</b>	<b>0.0</b>	<b>1</b>	<b>0.5</b>	<b>27</b>	<b>19.6</b>	<b>1001</b>	<b>79.8</b>	<b>4075</b>	<b>0.1</b>	<b>5</b>	<b>المجموع</b>
<b>Khan Yunis Governorate</b>													<b>محافظة خان يونس</b>
Less than 1	100	2804	0.0	1	0.1	4	50.9	1427	47.7	1336	1.3	36	أقل من 1
1.00-1.99	100	9658	0.0	3	1.3	121	46.7	4514	51.3	4950	0.7	70	1.99-1.00
2.00-2.99	100	8875	0.0	2	1.0	85	38.5	3419	60.2	5343	0.3	26	2.99-2.00
3.00+	100	7296	0.0	3	2.7	200	29.5	2146	67.8	4944	0.0	3	+3.00
<b>Total</b>	<b>100</b>	<b>28633</b>	<b>0.0</b>	<b>9</b>	<b>1.4</b>	<b>410</b>	<b>40.2</b>	<b>11506</b>	<b>57.9</b>	<b>16573</b>	<b>0.5</b>	<b>135</b>	<b>المجموع</b>

Note: Other includes Independent Room, Tent and Marginal.

ملاحظة: أخرى تشمل غرفة مستقلة، خيمة وبراكية.

جدول 45: المساكن المأهولة حسب عدد الأسر في المسكن ونوع المسكن ونوع التجمع

Table 45: Occupied Housing Units by Number of Households in the Housing Unit, Type of Housing Unit and Type of Locality

Number of Households in the Housing Unit and Type of Locality	نوع المسكن											عدد الأسر في المسكن ونوع التجمع	
	المجموع Total		غير مبين Not Stated		أخرى Other		شقة Apartment		دار House		فيلا Villa		
	نسبة %	عدد No.	نسبة %	عدد No.	نسبة %	عدد No.	نسبة %	عدد No.	نسبة %	عدد No.	نسبة %		عدد No.
<b>Urban حضر</b>													
1	100	18234	0.0	9	1.5	280	50.0	9113	47.9	8724	0.6	108	1
2	100	575	-	-	0.2	1	51.8	298	48.0	276	-	-	2
3+	100	133	-	-	-	-	36.1	48	63.9	85	-	-	+3
<b>Total المجموع</b>	<b>100</b>	<b>18942</b>	<b>0.0</b>	<b>9</b>	<b>1.5</b>	<b>281</b>	<b>49.9</b>	<b>9459</b>	<b>48.0</b>	<b>9085</b>	<b>0.6</b>	<b>108</b>	
<b>Rural ريف</b>													
1	100	3433	0.1	2	2.9	101	17.5	602	78.9	2706	0.6	22	1
2	100	110	-	-	-	-	23.6	26	76.4	84	-	-	2
3+	100	45	-	-	-	-	24.4	11	75.6	34	-	-	+3
<b>Total المجموع</b>	<b>100</b>	<b>3588</b>	<b>0.1</b>	<b>2</b>	<b>2.8</b>	<b>101</b>	<b>17.8</b>	<b>639</b>	<b>78.7</b>	<b>2824</b>	<b>0.6</b>	<b>22</b>	
<b>Camps مخيمات</b>													
1	100	3964	0.0	1	0.7	27	21.3	846	77.9	3085	0.1	5	1
2	100	328	-	-	-	-	16.2	53	83.8	275	-	-	2
3+	100	149	-	-	-	-	10.7	16	89.3	133	-	-	+3
<b>Total المجموع</b>	<b>100</b>	<b>4441</b>	<b>0.0</b>	<b>1</b>	<b>0.6</b>	<b>27</b>	<b>20.6</b>	<b>915</b>	<b>78.7</b>	<b>3493</b>	<b>0.1</b>	<b>5</b>	
<b>Khan Yunis Governorate محافظة خان يونس</b>													
1	100	25631	0.0	12	1.6	408	41.2	10561	56.7	14515	0.5	135	1
2	100	1013	-	-	0.1	1	37.2	377	62.7	635	-	-	2
3+	100	327	-	-	-	-	22.9	75	77.1	252	-	-	+3
<b>Total المجموع</b>	<b>100</b>	<b>26971</b>	<b>0.0</b>	<b>12</b>	<b>1.6</b>	<b>409</b>	<b>40.8</b>	<b>11013</b>	<b>57.1</b>	<b>15402</b>	<b>0.5</b>	<b>135</b>	

Note: Other includes Independent Room, Tent and Marginal.

ملاحظة: أخرى تشمل غرفة مستقلة، خيمة وبراكية.

جدول 46: المساكن المأهولة حسب الاتصال بالشبكات العامة (مياه وكهرباء وصرف صحي) ونوع المسكن ونوع التجمع

**Table 46: Occupied Housing Units by Connection to Public Networks (Water, Electricity and Sewage), Type of Housing Unit and Type of Locality**

Connection to Public Networks and Type of Locality	نوع المسكن											الاتصال بالشبكات العامة ونوع التجمع	
	Type of Housing Unit												
	المجموع		غير مبين		أخرى		شقة		دار		فيلا		
	نسبة	عدد	نسبة	عدد	نسبة	عدد	نسبة	عدد	نسبة	عدد	نسبة		عدد
%	No.	%	No.	%	No.	%	No.	%	No.	%	No.		
<b>Urban</b>													<b>حضر</b>
Water Public Network	100	17042	0.0	7	0.7	119	53.0	9040	45.6	7772	0.6	104	شبكة مياه عامة
Electricity Public Network	100	18175	0.0	7	0.7	119	51.5	9361	47.2	8581	0.6	107	شبكة كهرباء عامة
Sewage Public Network	100	622	0.2	1	0.5	3	59.1	368	39.4	245	0.8	5	شبكة صرف صحي
<b>Rural</b>													<b>ريف</b>
Water Public Network	100	1735	0.1	1	1.2	20	21.6	375	76.2	1323	0.9	16	شبكة مياه عامة
Electricity Public Network	100	2610	0.0	1	0.8	22	22.2	579	76.1	1986	0.8	22	شبكة كهرباء عامة
Sewage Public Network	-	-	-	-	-	-	-	-	-	-	-	-	شبكة صرف صحي
<b>Camps</b>													<b>مخيمات</b>
Water Public Network	100	4349	0.0	1	0.4	17	21.0	912	78.5	3414	0.1	5	شبكة مياه عامة
Electricity Public Network	100	4317	0.0	1	0.4	17	21.1	910	78.4	3384	0.1	5	شبكة كهرباء عامة
Sewage Public Network	100	154	-	-	0.6	1	32.5	50	66.3	102	0.6	1	شبكة صرف صحي
<b>Khan Yunis Governorate</b>													<b>محافظة خان يونس</b>
Water Public Network	100	23126	0.0	9	0.7	156	44.7	10327	54.1	12509	0.5	125	شبكة مياه عامة
Electricity Public Network	100	25102	0.0	9	0.6	158	43.3	10850	55.6	13951	0.5	134	شبكة كهرباء عامة
Sewage Public Network	100	776	0.1	1	0.5	4	53.9	418	44.7	347	0.8	6	شبكة صرف صحي

Note: Other includes Independent Room, Tent and Marginal.

ملاحظة: أخرى تشمل غرفة مستقلة، خيمة وبراكية.

جدول 47: المساكن المأهولة حسب توفر (مطبخ وحمام ومرحاض) ونوع المسكن ونوع التجمع

Table 47: Occupied Housing Units by Availability of (Kitchen, Bathroom and Toilet), Type of Housing Unit and Type of Locality

Availability of (Kitchen, Bathroom and Toilet) and Type of Locality	نوع المسكن											توفر (مطبخ وحمام ومرحاض) ونوع التجمع	
	المجموع Total		غير مبين Not Stated		أخرى Other		شقة Apartment		دار House		فيلا Villa		
	نسبة %	عدد No.	نسبة %	عدد No.	نسبة %	عدد No.	نسبة %	عدد No.	نسبة %	عدد No.	نسبة %		عدد No.
<b>Urban</b>													<b>حضر</b>
Kitchen	100	18364	0.0	6	0.5	84	51.0	9373	47.9	8793	0.6	108	مطبخ
Bathroom	100	18349	0.0	6	0.4	80	51.2	9396	47.8	8759	0.6	108	حمام
Toilet	100	18491	0.0	6	0.6	103	50.8	9403	48.0	8871	0.6	108	مرحاض
<b>Rural</b>													<b>ريف</b>
Kitchen	100	3407	0.0	1	1.0	34	18.5	630	79.8	2720	0.6	22	مطبخ
Bathroom	100	3382	0.0	1	0.9	29	18.5	628	79.9	2702	0.7	22	حمام
Toilet	100	3361	0.0	1	1.0	32	17.8	600	80.5	2706	0.7	22	مرحاض
<b>Camps</b>													<b>مخيمات</b>
Kitchen	100	4291	0.0	1	0.0	2	20.9	893	79.0	3390	0.1	5	مطبخ
Bathroom	100	4288	0.0	1	0.1	3	21.0	902	78.8	3377	0.1	5	حمام
Toilet	100	4384	0.0	1	0.2	9	20.7	908	79.0	3461	0.1	5	مرحاض
<b>Khan Yunis Governorate</b>													<b>محافظة خان يونس</b>
Kitchen	100	26062	0.0	8	0.5	120	41.8	10896	57.2	14903	0.5	135	مطبخ
Bathroom	100	26019	0.0	8	0.4	112	42.0	10926	57.1	14838	0.5	135	حمام
Toilet	100	26236	0.0	8	0.5	144	41.6	10911	57.4	15038	0.5	135	مرحاض

Note: Other includes Independent Room, Tent and Marginal.

ملاحظة: أخرى تشمل غرفة مستقلة، خيمة وبراكية.



جدول 48: الأسر حسب المصدر الرئيسي للطاقة المستخدمة في الطبخ ونوع المسكن ونوع التجمع

Table 48: Households by Main Source of Energy for Cooking, Type of Housing Unit and Type of Locality

Main Source of Energy for Cooking and Type of Locality	نوع المسكن											المصدر الرئيسي للطاقة المستخدمة في الطبخ ونوع التجمع	
	المجموع Total		غير مبين Not Stated		أخرى Other		شقة Apartment		دار House		فيلا Villa		
	نسبة %	عدد No.	نسبة %	عدد No.	نسبة %	عدد No.	نسبة %	عدد No.	نسبة %	عدد No.	نسبة %		عدد No.
<b>Urban</b>													<b>حضر</b>
Gas	100	19166	0.0	7	0.8	155	50.7	9720	47.9	9177	0.6	107	غاز
Kerosene	100	106	-	-	11.3	12	27.4	29	61.3	65	-	-	كاز
Electricity	100	3	-	-	-	-	66.7	2	-	-	33.3	1	كهرباء
Wood	100	450	-	-	23.6	106	14.4	65	62.0	279	-	-	حطب
Other	100	33	-	-	18.2	6	24.2	8	57.6	19	-	-	أخرى
Not Stated	100	28	7.1	2	10.7	3	42.9	12	39.3	11	-	-	غير مبين
<b>Total</b>	<b>100</b>	<b>19786</b>	<b>0.0</b>	<b>9</b>	<b>1.4</b>	<b>282</b>	<b>49.8</b>	<b>9836</b>	<b>48.3</b>	<b>9551</b>	<b>0.5</b>	<b>108</b>	<b>المجموع</b>
<b>Rural</b>													<b>ريف</b>
Gas	100	3426	0.0	1	1.3	46	19.5	665	78.6	2692	0.6	22	غاز
Kerosene	100	20	-	-	5.0	1	10.0	2	85.0	17	-	-	كاز
Electricity	100	1	-	-	-	-	-	-	100	1	-	-	كهرباء
Wood	100	324	-	-	15.4	50	6.2	20	78.4	254	-	-	حطب
Other	100	12	-	-	25.0	3	8.3	1	66.7	8	-	-	أخرى
Not Stated	100	6	16.7	1	16.7	1	33.3	2	33.3	2	-	-	غير مبين
<b>Total</b>	<b>100</b>	<b>3789</b>	<b>0.1</b>	<b>2</b>	<b>2.7</b>	<b>101</b>	<b>18.2</b>	<b>690</b>	<b>78.4</b>	<b>2974</b>	<b>0.6</b>	<b>22</b>	<b>المجموع</b>

جدول 48 (تابع): الأسر حسب المصدر الرئيسي للطاقة المستخدمة في الطبخ ونوع المسكن ونوع التجمع

Table 48 (Cont.): Households by Main Source of Energy for Cooking, Type of Housing Unit and Type of Locality

Main Source of Energy for Cooking and Type of Locality	نوع المسكن											المصدر الرئيسي للطاقة المستخدمة في الطبخ ونوع التجمع	
	المجموع Total		غير مبين Not Stated		أخرى Other		شقة Apartment		دار House		فيلا Villa		
	نسبة %	عدد No.	نسبة %	عدد No.	نسبة %	عدد No.	نسبة %	عدد No.	نسبة %	عدد No.	نسبة %		عدد No.
<b>Camps</b>													<b>مخيمات</b>
Gas	100	5014	0.0	1	0.4	21	19.8	991	79.7	3996	0.1	5	غاز
Kerosene	100	52	-	-	-	-	13.5	7	86.5	45	-	-	كاز
Electricity	-	-	-	-	-	-	-	-	-	-	-	-	كهرباء
Wood	100	37	-	-	13.5	5	8.1	3	78.4	29	-	-	حطب
Other	100	4	-	-	25.0	1	-	-	75.0	3	-	-	أخرى
Not Stated	100	9	-	-	-	-	11.1	1	88.9	8	-	-	غير مبين
<b>Total</b>	<b>100</b>	<b>5116</b>	<b>0.0</b>	<b>1</b>	<b>0.5</b>	<b>27</b>	<b>19.6</b>	<b>1002</b>	<b>79.8</b>	<b>4081</b>	<b>0.1</b>	<b>5</b>	<b>المجموع</b>
<b>Khan Yunis Governorate</b>													<b>محافظة خانيونس</b>
Gas	100	27606	0.0	9	0.8	222	41.2	11376	57.5	15865	0.5	134	غاز
Kerosene	100	178	-	-	7.3	13	21.3	38	71.4	127	-	-	كاز
Electricity	100	4	-	-	-	-	50.0	2	25.0	1	25.0	1	كهرباء
Wood	100	811	-	-	19.9	161	10.9	88	69.2	562	-	-	حطب
Other	100	49	-	-	20.4	10	18.4	9	61.2	30	-	-	أخرى
West Bank	100	43	7.0	3	9.3	4	34.9	15	48.8	21	-	-	غير مبين
<b>Total</b>	<b>100</b>	<b>28691</b>	<b>0.0</b>	<b>12</b>	<b>1.4</b>	<b>410</b>	<b>40.2</b>	<b>11528</b>	<b>57.9</b>	<b>16606</b>	<b>0.5</b>	<b>135</b>	<b>المجموع</b>

Note: Other includes Independent Room, Tent and Marginal.

ملاحظة: أخرى تشمل غرفة مستقلة، خيمة وبراكية.

جدول 49: الأسر حسب المصدر الرئيسي للطاقة المستخدمة في التدفئة ونوع المسكن ونوع التجمع

Table 49: Households by Main Source of Energy for Heating, Type of Housing Unit and Type of Locality

Main Source of Energy for Heating and Type of Locality	نوع المسكن											المصدر الرئيسي للطاقة المستخدمة في التدفئة ونوع التجمع	
	Type of Housing Unit												
	المجموع Total		غير مبين Not Stated		أخرى Other		شقة Apartment		دار House		فيلا Villa		
نسبة %	عدد No.	نسبة %	عدد No.	نسبة %	عدد No.	نسبة %	عدد No.	نسبة %	عدد No.	نسبة %	عدد No.		
<b>Urban</b>												<b>حضر</b>	
No Heating	100	12285	0.0	6	1.2	142	53.7	6602	44.9	5508	0.2	27	لا يوجد
Gas	100	496	-	-	0.2	1	65.5	325	31.7	157	2.6	13	غاز
Gasoline	100	531	-	-	0.4	2	60.3	320	36.7	195	2.6	14	كاز
Electricity	100	1015	-	-	0.5	5	60.3	612	36.8	374	2.4	24	كهرباء
Wood	100	5351	0.0	1	2.4	130	35.9	1918	61.2	3275	0.5	27	حطب
Diesel	100	36	-	-	-	-	61.1	22	30.6	11	8.3	3	سولار
Other	100	34	-	-	2.9	1	53.0	18	44.1	15	-	-	أخرى
Not Stated	100	38	5.3	2	2.6	1	50.0	19	42.1	16	-	-	غير مبين
<b>Total</b>	<b>100</b>	<b>19786</b>	<b>0.0</b>	<b>9</b>	<b>1.4</b>	<b>282</b>	<b>49.8</b>	<b>9836</b>	<b>48.3</b>	<b>9551</b>	<b>0.5</b>	<b>108</b>	<b>المجموع</b>
<b>Rural</b>												<b>ريف</b>	
No Heating	100	1773	-	-	2.7	48	19.6	347	77.4	1372	0.3	6	لا يوجد
Gas	100	69	-	-	-	-	33.3	23	62.4	43	4.3	3	غاز
Gasoline	100	59	-	-	-	-	25.4	15	67.8	40	6.8	4	كاز
Electricity	100	92	-	-	-	-	28.3	26	68.4	63	3.3	3	كهرباء
Wood	100	1768	0.1	1	2.9	52	15.6	276	81.1	1433	0.3	6	حطب
Diesel	100	2	-	-	-	-	50.0	1	50.0	1	-	-	سولار
Other	100	15	-	-	-	-	-	-	100	15	-	-	أخرى
Not Stated	100	11	9.1	1	9.1	1	18.2	2	63.6	7	-	-	غير مبين
<b>Total</b>	<b>100</b>	<b>3789</b>	<b>0.1</b>	<b>2</b>	<b>2.7</b>	<b>101</b>	<b>18.2</b>	<b>690</b>	<b>78.4</b>	<b>2974</b>	<b>0.6</b>	<b>22</b>	<b>المجموع</b>

جدول 49 (تابع): الأسر حسب المصدر الرئيسي للطاقة المستخدمة في التدفئة ونوع المسكن ونوع التجمع

Table 49 (Cont.): Households by Main Source of Energy for Heating, Type of Housing Unit and Type of Locality

Main Source of Energy for Heating and Type of Locality	نوع المسكن											المصدر الرئيسي للطاقة المستخدمة في التدفئة ونوع التجمع	
	Type of Housing Unit												
	المجموع Total		غير مبيّن Not Stated		أخرى Other		شقة Apartment		دار House		فيلا Villa		
نسبة %	عدد No.	نسبة %	عدد No.	نسبة %	عدد No.	نسبة %	عدد No.	نسبة %	عدد No.	نسبة %	عدد No.		
<b>Camps</b>													مخيمات
No Heating	100	3870	0.0	1	0.6	25	19.0	734	80.3	3107	0.1	3	لا يوجد
Gas	100	139	-	-	-	-	26.6	37	73.4	102	-	-	غاز
Gasoline	100	115	-	-	-	-	33.0	38	67.0	77	-	-	كاز
Electricity	100	278	-	-	-	-	28.4	79	71.2	198	0.4	1	كهرباء
Wood	100	696	-	-	0.3	2	15.9	111	83.7	582	0.1	1	حطب
Diesel	100	6	-	-	-	-	16.7	1	83.3	5	-	-	سولار
Other	100	5	-	-	-	-	20.0	1	80.0	4	-	-	أخرى
Not Stated	100	7	-	-	-	-	14.3	1	85.7	6	-	-	غير مبيّن
<b>Total</b>	<b>100</b>	<b>5116</b>	<b>0.0</b>	<b>1</b>	<b>0.5</b>	<b>27</b>	<b>19.6</b>	<b>1002</b>	<b>79.8</b>	<b>4081</b>	<b>0.1</b>	<b>5</b>	المجموع
<b>Khan Yunis Governorate</b>													محافظة خانيونس
No Heating	100	17928	0.0	7	1.2	215	42.9	7683	55.7	9987	0.2	36	لا يوجد
Gas	100	704	-	-	0.1	1	54.7	385	42.9	302	2.3	16	غاز
Gasoline	100	705	-	-	0.3	2	52.9	373	44.2	312	2.6	18	كاز
Electricity	100	1385	-	-	0.4	5	51.8	717	45.8	635	2.0	28	كهرباء
Wood	100	7815	0.0	2	2.4	184	29.5	2305	67.7	5290	0.4	34	حطب
Diesel	100	44	-	-	-	-	54.6	24	38.6	17	6.8	3	سولار
Other	100	54	-	-	1.9	1	35.2	19	62.9	34	-	-	أخرى
Not Stated	100	56	5.4	3	3.6	2	39.3	22	51.7	29	-	-	غير مبيّن
<b>Total</b>	<b>100</b>	<b>28691</b>	<b>0.0</b>	<b>12</b>	<b>1.4</b>	<b>410</b>	<b>40.2</b>	<b>11528</b>	<b>57.9</b>	<b>16606</b>	<b>0.5</b>	<b>135</b>	المجموع

Note: Other includes Independent Room, Tent and Marginal.

ملاحظة: أخرى تشمل غرفة مستقلة، خيمة وبراكية.

جدول 50: الأسر حسب توفر السلع المعمرة ونوع المسكن ونوع التجمع

Table 50: Households by Availability of Durable Goods, Type of Housing Unit and Type of Locality

Durable Goods and Type of Locality	نوع المسكن											السلع المعمرة ونوع التجمع	
	المجموع Total		غير مبين Not Stated		أخرى Other		شقة Apartment		دار House		فيلا Villa		
	نسبة %	عدد No.	نسبة %	عدد No.	نسبة %	عدد No.	نسبة %	عدد No.	نسبة %	عدد No.	نسبة %		عدد No.
<b>Urban</b>													<b>حضر</b>
Private Car	100	2464	-	-	0.1	3	59.6	1467	38.5	949	1.8	45	سيارة خصوصية
Refrigerator	100	14137	0.0	5	0.2	35	53.6	7570	45.4	6419	0.8	108	ثلاجة كهربائية
Solar Boiler	100	12165	0.0	4	0.1	18	53.8	6535	45.3	5506	0.8	102	سخان شمسي
Central Heating	100	63	-	-	-	-	58.8	37	33.3	21	7.9	5	تدفئة مركزية
Home Library	100	1687	0.2	3	0.1	2	58.0	978	39.0	659	2.7	45	مكتبة منزلية
Cooking Stove	100	19236	0.0	7	0.8	157	50.5	9718	48.1	9246	0.6	108	طباخ غاز
Washing Machine	100	11987	0.0	3	0.1	14	56.2	6737	42.8	5125	0.9	108	غسالة ملابس
Television	100	14302	0.0	5	0.3	38	52.9	7569	46.0	6582	0.8	108	تلفاز
Video	100	1268	0.2	2	0.2	2	60.3	765	36.7	466	2.6	33	فيديو
Computer	100	371	0.3	1	-	-	64.4	239	32.1	119	3.2	12	حاسوب
Phone Line	100	2880	-	-	0.1	3	65.7	1891	32.6	939	1.6	47	خط هاتف
<b>Rural</b>													<b>ريف</b>
Private Car	100	388	-	-	0.3	1	25.0	97	71.6	278	3.1	12	سيارة خصوصية
Refrigerator	100	1643	0.1	1	0.2	3	22.9	376	75.5	1241	1.3	22	ثلاجة كهربائية
Solar Boiler	100	1852	0.1	1	0.1	2	21.8	404	76.8	1423	1.2	22	سخان شمسي
Central Heating	100	3	-	-	-	-	33.3	1	66.7	2	-	-	تدفئة مركزية
Home Library	100	155	0.6	1	-	-	22.6	35	73.6	114	3.2	5	مكتبة منزلية
Cooking Stove	100	3462	0.0	1	1.4	49	19.4	669	78.6	2721	0.6	22	طباخ غاز
Washing Machine	100	1368	0.1	1	0.2	3	24.9	341	73.2	1001	1.6	22	غسالة ملابس
Television	100	2207	-	-	0.4	9	19.4	429	79.2	1747	1.0	22	تلفاز
Video	100	122	-	-	-	-	28.7	35	67.2	82	4.1	5	فيديو
Computer	100	46	-	-	-	-	28.3	13	63.0	29	8.7	4	حاسوب
Phone Line	100	136	-	-	-	-	26.5	36	67.6	92	5.9	8	خط هاتف

جدول 50 (تابع): الأسر حسب توفر السلع المعمرة ونوع المسكن ونوع التجمع

Table 50 (Cont.): Households by Availability of Durable Goods, Type of Housing Unit and Type of Locality

Durable Goods and Type of Locality	نوع المسكن											السلع المعمرة ونوع التجمع	
	Type of Housing Unit												
	المجموع Total		غير مبين Not Stated		أخرى Other		شقة Apartment		دار House		فيلا Villa		
نسبة %	عدد No.	نسبة %	عدد No.	نسبة %	عدد No.	نسبة %	عدد No.	نسبة %	عدد No.	نسبة %	عدد No.		
<b>Camps</b>													
Private Car	100	364	-	-	-	-	28.3	103	71.7	261	-	-	سيارة خصوصية
Refrigerator	100	3886	0.0	1	0.1	2	20.7	803	79.1	3075	0.1	5	ثلاجة كهربائية
Solar Boiler	100	3293	-	-	0.1	2	22.3	735	77.4	2551	0.2	5	سخان شمسي
Central Heating	100	17	-	-	-	-	11.8	2	88.2	15	-	-	تدفئة مركزية
Home Library	100	448	-	-	0.2	1	23.9	107	75.5	338	0.4	2	مكتبة منزلية
West Bank	100	5017	0.0	1	0.4	21	19.7	990	79.8	4000	0.1	5	طباخ غاز
Washing Machine	100	3443	0.0	1	0.1	2	21.4	738	78.4	2697	0.1	5	غسالة ملابس
Television	100	4098	0.0	1	0.1	4	20.7	849	79.1	3239	0.1	5	تلفاز
Video	100	323	-	-	-	-	20.7	67	78.7	254	0.6	2	فيديو
Computer	100	90	-	-	-	-	30.0	27	68.9	62	1.1	1	حاسوب
Phone Line	100	544	-	-	-	-	30.3	165	69.3	377	0.4	2	خط هاتف
<b>Khan Yunis Governorate</b>													
Private Car	100	3216	-	-	0.1	4	51.8	1667	46.3	1488	1.8	57	سيارة خصوصية
Refrigerator	100	19666	0.0	7	0.2	40	44.5	8749	54.6	10735	0.7	135	ثلاجة كهربائية
Solar Boiler	100	17310	0.0	5	0.1	22	44.4	7674	54.8	9480	0.7	129	سخان شمسي
Central Heating	100	83	-	-	-	-	48.2	40	45.8	38	6.0	5	تدفئة مركزية
Home Library	100	2290	0.2	4	0.1	3	48.9	1120	48.5	1111	2.3	52	مكتبة منزلية
Cooking Stove	100	27715	0.0	9	0.8	227	41.1	11377	57.6	15967	0.5	135	طباخ غاز
Washing Machine	100	16798	0.0	5	0.1	19	46.5	7816	52.6	8823	0.8	135	غسالة ملابس
Television	100	20607	0.0	6	0.2	51	43.0	8847	56.1	11568	0.7	135	تلفاز
Video	100	1713	0.1	2	0.1	2	50.6	867	46.9	802	2.3	40	فيديو
Computer	100	507	0.2	1	-	-	55.0	279	41.4	210	3.4	17	حاسوب
Phone Line	100	3560	-	-	0.1	3	58.8	2092	39.5	1408	1.6	57	خط هاتف

Note: Other includes Independent Room, Tent and Marginal.

ملاحظة: أخرى تشمل غرفة مستقلة، خيمة وبراكية.

جدول 51: الأسر حسب حيازة المسكن ونوع المسكن ونوع التجمع

Table 51: Households by Tenure of Housing Unit, Type of Housing Unit and Type of Locality

Tenure of Housing Unit and Type of Locality	نوع المسكن												حيازة المسكن ونوع التجمع
	Type of Housing Unit						نوع المسكن						
	المجموع Total		غير مبين Not Stated		أخرى Other		شقة Apartment		دار House		فيلا Villa		
نسبة %	عدد No.	نسبة %	عدد No.	نسبة %	عدد No.	نسبة %	عدد No.	نسبة %	عدد No.	نسبة %	عدد No.		
<b>Urban</b>													<b>حضر</b>
Owned	100	16687	0.0	7	1.0	171	47.5	7918	50.9	8484	0.6	107	ملك
Rented Unfurnished	100	824	-	-	0.1	1	68.0	560	31.8	262	0.1	1	مستأجر غير مفروش
Rented Furnished	100	42	-	-	-	-	57.1	24	42.9	18	-	-	مستأجر مفروش
Without Payment	100	2083	-	-	3.0	62	62.3	1298	34.7	723	-	-	دون مقابل
For Work	100	21	-	-	23.8	5	28.6	6	47.6	10	-	-	مقابل عمل
Other	100	86	-	-	45.3	39	16.3	14	38.4	33	-	-	أخرى
Not Stated	100	43	4.7	2	9.3	4	37.2	16	48.8	21	-	-	غير مبين
<b>Total</b>	<b>100</b>	<b>19786</b>	<b>0.0</b>	<b>9</b>	<b>1.4</b>	<b>282</b>	<b>49.8</b>	<b>9836</b>	<b>48.3</b>	<b>9551</b>	<b>0.5</b>	<b>108</b>	<b>المجموع</b>
<b>Rural</b>													<b>ريف</b>
Owned	100	3488	0.0	1	1.8	63	17.1	595	80.5	2808	0.6	21	ملك
Rented Unfurnished	100	46	-	-	2.2	1	52.2	24	45.6	21	-	-	مستأجر غير مفروش
Rented Furnished	100	6	-	-	-	-	50.0	3	50.0	3	-	-	مستأجر مفروش
Without Payment	100	190	-	-	7.9	15	32.1	61	60.0	114	-	-	دون مقابل
For Work	100	23	-	-	34.8	8	4.3	1	60.9	14	-	-	مقابل عمل
Other	100	26	-	-	46.2	12	15.4	4	34.6	9	3.8	1	أخرى
Not Stated	100	10	10.0	1	20.0	2	20.0	2	50.0	5	-	-	غير مبين
<b>Total</b>	<b>100</b>	<b>3789</b>	<b>0.1</b>	<b>2</b>	<b>2.7</b>	<b>101</b>	<b>18.2</b>	<b>690</b>	<b>78.4</b>	<b>2974</b>	<b>0.6</b>	<b>22</b>	<b>المجموع</b>

جدول 51 (تابع): الأسر حسب حيازة المسكن ونوع المسكن ونوع التجمع

Table 51 (Cont.): Households by Tenure of Housing Unit, Type of Housing Unit and Type of Locality

Tenure of Housing Unit and Type of Locality	نوع المسكن											حيازة المسكن ونوع التجمع	
	المجموع Total		غير مبين Not Stated		أخرى Other		شقة Apartment		دار House		فيلا Villa		
	نسبة %	عدد No.	نسبة %	عدد No.	نسبة %	عدد No.	نسبة %	عدد No.	نسبة %	عدد No.	نسبة %		عدد No.
<b>Camps</b>													<b>مخيمات</b>
Owned	100	4624	0.0	1	0.4	20	19.0	880	80.4	3719	0.1	4	ملك
Rented Unfurnished	100	100	-	-	-	-	31.0	31	69.0	69	-	-	مستأجر غير مفروش
Rented Furnished	100	5	-	-	-	-	-	-	100	5	-	-	مستأجر مفروش
Without Payment	100	348	-	-	0.9	3	24.7	86	74.4	259	-	-	دون مقابل
For Work	100	5	-	-	-	-	60.0	3	40.0	2	-	-	مقابل عمل
Other	100	21	-	-	19.0	4	4.8	1	71.4	15	4.8	1	أخرى
Not Stated	100	13	-	-	-	-	7.7	1	92.3	12	-	-	غير مبين
<b>Total</b>	<b>100</b>	<b>5116</b>	<b>0.0</b>	<b>1</b>	<b>0.5</b>	<b>27</b>	<b>19.6</b>	<b>1002</b>	<b>79.8</b>	<b>4081</b>	<b>0.1</b>	<b>5</b>	<b>المجموع</b>
<b>Khan Yunis Governorate</b>													<b>محافظة خان يونس</b>
Owned	100	24799	0.0	9	1.0	254	37.9	9393	60.6	15011	0.5	132	ملك
Rented Unfurnished	100	970	-	-	0.2	2	63.4	615	36.3	352	0.1	1	مستأجر غير مفروش
Rented Furnished	100	53	-	-	-	-	50.9	27	49.1	26	-	-	مستأجر مفروش
Without Payment	100	2621	-	-	3.1	80	55.1	1445	41.8	1096	-	-	دون مقابل
For Work	100	49	-	-	26.5	13	20.4	10	53.1	26	-	-	مقابل عمل
Other	100	133	-	-	41.4	55	14.3	19	42.8	57	1.5	2	أخرى
Not Stated	100	66	4.5	3	9.1	6	28.8	19	57.6	38	-	-	غير مبين
<b>Total</b>	<b>100</b>	<b>28691</b>	<b>0.0</b>	<b>12</b>	<b>1.4</b>	<b>410</b>	<b>40.2</b>	<b>11528</b>	<b>57.9</b>	<b>16606</b>	<b>0.5</b>	<b>135</b>	<b>المجموع</b>

Note: Other includes Independent Room, Tent and Marginal.

ملاحظة: أخرى تشمل غرفة مستقلة، خيمة وبراكية.



جدول 52: الأسر الفلسطينية حسب حالة لجوء رب الأسرة ونوع المسكن ونوع التجمع

Table 52: Palestinian Households by Refugee Status of Head of Household, Type of Housing Unit and Type of Locality

Refugee Status of Head of Household and Type of Locality	نوع المسكن											حالة لجوء رب الأسرة ونوع التجمع	
	المجموع Total		غير مبين Not Stated		أخرى Other		شقة Apartment		دار House		فيلا Villa		
	نسبة %	عدد No.	نسبة %	عدد No.	نسبة %	عدد No.	نسبة %	عدد No.	نسبة %	عدد No.	نسبة %		عدد No.
<b>Urban</b>													<b>حضر</b>
Registered Refugee	100	8757	0.1	5	2.1	187	52.6	4609	44.9	3928	0.3	28	لاجئ مسجل
Not Registered Refugee	100	284	-	-	5.3	15	42.6	121	51.7	147	0.4	1	لاجئ غير مسجل
Not Refugee	100	10679	0.0	4	0.7	79	47.6	5073	51.0	5446	0.7	77	ليس لاجئاً
Not Stated	100	56	-	-	1.8	1	46.4	26	48.2	27	3.6	2	غير مبين
<b>Total</b>	<b>100</b>	<b>19776</b>	<b>0.0</b>	<b>9</b>	<b>1.4</b>	<b>282</b>	<b>49.8</b>	<b>9829</b>	<b>48.3</b>	<b>9548</b>	<b>0.5</b>	<b>108</b>	<b>المجموع</b>
<b>Rural</b>													<b>ريف</b>
Registered Refugee	100	2201	-	-	2.7	60	17.0	374	80.1	1763	0.2	4	لاجئ مسجل
Not Registered Refugee	100	67	-	-	9.0	6	17.9	12	73.1	49	-	-	لاجئ غير مسجل
Not Refugee	100	1500	0.1	2	2.3	34	19.9	298	76.5	1148	1.2	18	ليس لاجئاً
Not Stated	100	19	-	-	5.3	1	31.6	6	63.1	12	-	-	غير مبين
<b>Total</b>	<b>100</b>	<b>3787</b>	<b>0.1</b>	<b>2</b>	<b>2.7</b>	<b>101</b>	<b>18.2</b>	<b>690</b>	<b>78.4</b>	<b>2972</b>	<b>0.6</b>	<b>22</b>	<b>المجموع</b>
<b>Camps</b>													<b>مخيمات</b>
Registered Refugee	100	5041	0.0	1	0.5	27	19.5	981	79.9	4027	0.1	5	لاجئ مسجل
Not Registered Refugee	100	23	-	-	-	-	13.0	3	87.0	20	-	-	لاجئ غير مسجل
Not Refugee	100	39	-	-	-	-	41.0	16	59.0	23	-	-	ليس لاجئاً
Not Stated	100	11	-	-	-	-	9.1	1	90.9	10	-	-	غير مبين
<b>Total</b>	<b>100</b>	<b>5114</b>	<b>0.0</b>	<b>1</b>	<b>0.5</b>	<b>27</b>	<b>19.6</b>	<b>1001</b>	<b>79.8</b>	<b>4080</b>	<b>0.1</b>	<b>5</b>	<b>المجموع</b>
<b>Khan Yunis Governorate</b>													<b>محافظة خان يونس</b>
Registered Refugee	100	15999	0.0	6	1.7	274	37.3	5964	60.8	9718	0.2	37	لاجئ مسجل
Not Registered Refugee	100	374	-	-	5.6	21	36.4	136	57.7	216	0.3	1	لاجئ غير مسجل
Not Refugee	100	12218	0.0	6	0.9	113	44.1	5387	54.2	6617	0.8	95	ليس لاجئاً
Not Stated	100	86	-	-	2.3	2	38.4	33	57.0	49	2.3	2	غير مبين
<b>Total</b>	<b>100</b>	<b>28677</b>	<b>0.0</b>	<b>12</b>	<b>1.4</b>	<b>410</b>	<b>40.2</b>	<b>11520</b>	<b>57.9</b>	<b>16600</b>	<b>0.5</b>	<b>135</b>	<b>المجموع</b>

Note: Other includes Independent Room, Tent and Marginal.

ملاحظة: أخرى تشمل غرفة مستقلة، خيمة وبراكية.

جدول 53: الأسر حسب الحالة التعليمية لرب الأسرة ونوع المسكن ونوع التجمع

Table 53: Households by Educational Status of Head of Household, Type of Housing Unit and Type of Locality

Educational Status of Head of Household and Type of Locality	نوع المسكن											الحالة التعليمية لرب الأسرة ونوع التجمع	
	Type of Housing Unit												
	المجموع Total		غير مبين Not Stated		أخرى Other		شقة Apartment		دار House		فيلا Villa		
نسبة %	عدد No.	نسبة %	عدد No.	نسبة %	عدد No.	نسبة %	عدد No.	نسبة %	عدد No.	نسبة %	عدد No.		
<b>Urban</b>													<b>حضر</b>
Illiterate	100	3244	0.0	1	5.5	177	38.8	1260	55.6	1803	0.1	3	أمي
Read & Write only	100	2588	0.1	2	0.9	22	49.1	1273	49.6	1284	0.3	7	ملم
Elementary	100	3532	-	-	0.8	28	48.8	1724	50.0	1767	0.4	13	ابتدائي
Preparatory	100	3780	0.0	1	0.6	22	50.5	1909	48.4	1829	0.5	19	اعدادي
Secondary	100	3328	0.1	4	0.4	13	52.1	1734	46.9	1559	0.5	18	ثانوي
Associated Diploma	100	1014	-	-	0.3	3	58.7	595	40.4	410	0.6	6	دبلوم متوسط
Bachelor and Above	100	2214	0.0	1	0.4	8	59.1	1310	38.6	854	1.9	41	بكالوريوس فأعلى
Not Stated	100	86	-	-	10.5	9	36.0	31	52.3	45	1.2	1	غير مبين
<b>Total</b>	<b>100</b>	<b>19786</b>	<b>0.0</b>	<b>9</b>	<b>1.4</b>	<b>282</b>	<b>49.8</b>	<b>9836</b>	<b>48.3</b>	<b>9551</b>	<b>0.5</b>	<b>108</b>	<b>المجموع</b>
<b>Rural</b>													<b>ريف</b>
Illiterate	100	767	0.1	1	7.3	56	11.4	87	81.1	622	0.1	1	أمي
Read & Write only	100	497	-	-	1.8	9	13.5	67	84.1	418	0.6	3	ملم
Elementary	100	702	-	-	1.6	11	18.9	133	79.4	557	0.1	1	ابتدائي
Preparatory	100	761	0.1	1	1.1	8	19.4	148	79.3	603	0.1	1	اعدادي
Secondary	100	607	-	-	1.8	11	21.8	132	75.6	459	0.8	5	ثانوي
Associated Diploma	100	143	-	-	0.7	1	25.2	36	74.1	106	-	-	دبلوم متوسط
Bachelor and Above	100	296	-	-	1.0	3	28.1	83	67.2	199	3.7	11	بكالوريوس فأعلى
Not Stated	100	16	-	-	12.5	2	25.0	4	62.5	10	-	-	غير مبين
<b>Total</b>	<b>100</b>	<b>3789</b>	<b>0.1</b>	<b>2</b>	<b>2.7</b>	<b>101</b>	<b>18.2</b>	<b>690</b>	<b>78.4</b>	<b>2974</b>	<b>0.6</b>	<b>22</b>	<b>المجموع</b>

جدول 53 (تابع): الأسر حسب الحالة التعليمية لرب الأسرة ونوع المسكن ونوع التجمع

Table 53 (Cont.): Households by Educational Status of Head of Household, Type of Housing Unit and Type of Locality

Educational Status of Head of Household and Type of Locality	نوع المسكن											الحالة التعليمية لرب الأسرة ونوع التجمع	
	المجموع Total		غير مبين Not Stated		أخرى Other		شقة Apartment		دار House		فيلا Villa		
	نسبة %	عدد No.	نسبة %	عدد No.	نسبة %	عدد No.	نسبة %	عدد No.	نسبة %	عدد No.	نسبة %		عدد No.
<b>Camps</b>													مخيمات
Illiterate	100	951	-	-	1.5	14	12.5	119	86.0	818	-	-	أمي
Read & Write only	100	581	0.2	1	0.2	1	17.7	103	81.9	476	-	-	ملم
Elementary	100	752	-	-	0.5	4	19.2	144	80.2	603	0.1	1	ابتدائي
Preparatory	100	953	-	-	0.1	1	18.6	177	81.3	775	-	-	اعدادي
Secondary	100	841	-	-	0.7	6	21.6	182	77.6	653	-	-	ثانوي
Associated Diploma	100	538	-	-	-	-	24.0	129	75.8	408	0.2	1	دبلوم متوسط
Bachelor and Above	100	486	-	-	0.2	1	29.8	145	69.4	337	0.6	3	بكالوريوس فأعلى
Not Stated	100	14	-	-	-	-	21.4	3	78.6	11	-	-	غير مبين
<b>Total</b>	<b>100</b>	<b>5116</b>	<b>0.0</b>	<b>1</b>	<b>0.5</b>	<b>27</b>	<b>19.6</b>	<b>1002</b>	<b>79.8</b>	<b>4081</b>	<b>0.1</b>	<b>5</b>	<b>المجموع</b>
<b>Khan Yunis Governorate</b>													<b>محافظة خانيونس</b>
Illiterate	100	4962	0.0	2	5.0	247	29.5	1466	65.4	3243	0.1	4	أمي
Read & Write only	100	3666	0.1	3	0.9	32	39.3	1443	59.4	2178	0.3	10	ملم
Elementary	100	4986	-	-	0.9	43	40.1	2001	58.7	2927	0.3	15	ابتدائي
Preparatory	100	5494	0.0	2	0.6	31	40.7	2234	58.3	3207	0.4	20	اعدادي
Secondary	100	4776	0.1	4	0.6	30	42.9	2048	55.9	2671	0.5	23	ثانوي
Associated Diploma	100	1695	-	-	0.2	4	44.9	760	54.5	924	0.4	7	دبلوم متوسط
Bachelor and Above	100	2996	0.0	1	0.4	12	51.4	1538	46.4	1390	1.8	55	بكالوريوس فأعلى
Not Stated	100	116	-	-	9.5	11	32.7	38	56.9	66	0.9	1	غير مبين
<b>Total</b>	<b>100</b>	<b>28691</b>	<b>0.0</b>	<b>12</b>	<b>1.4</b>	<b>410</b>	<b>40.2</b>	<b>11528</b>	<b>57.9</b>	<b>16606</b>	<b>0.5</b>	<b>135</b>	<b>المجموع</b>

Note: Other includes Independent Room, Tent and Marginal.

ملاحظة: أخرى تشمل غرفة مستقلة، خيمة وبراكية.

جدول 54: الأسر حسب المهنة الرئيسية لرب الأسرة ونوع المسكن ونوع التجمع

Table 54: Households by Main Occupation of Head of Household, Type of Housing Unit and Type of Locality

Main Occupation of Head of Household and Type of Locality	نوع المسكن											المهنة الرئيسية لرب الأسرة ونوع التجمع	
	Type of Housing Unit												
	المجموع Total		غير مبين Not Stated		أخرى Other		شقة Apartment		دار House		فيلا Villa		
نسبة %	عدد No.	نسبة %	عدد No.	نسبة %	عدد No.	نسبة %	عدد No.	نسبة %	عدد No.	نسبة %	عدد No.		
<b>Urban</b>													<b>حضر</b>
Legislators and Managers	100	319	-	-	-	-	61.4	196	34.8	111	3.8	12	المشروعون وموظفو الإدارة العليا
Professionals	100	1130	0.1	1	0.1	1	60.4	682	37.4	423	2.0	23	المتخصصون
Technicians and Associate Professionals	100	683	-	-	-	-	58.0	396	41.1	281	0.9	6	الفنيون والمتخصصون المساعدون
Clerks	100	471	-	-	0.2	1	48.6	229	50.1	236	1.1	5	الكتيبة
Services and Sales Workers	100	2995	0.0	1	0.5	14	58.5	1752	40.5	1214	0.5	14	العاملون في الخدمات والباعة في المحلات التجارية والأسواق
Skilled Agricultural and Fishing Workers	100	1053	0.1	1	1.4	15	31.5	332	66.3	698	0.7	7	العمال في الزراعة وصيد الأسماك
Crafts and Related Workers	100	1956	0.1	1	0.4	7	59.2	1158	39.8	780	0.5	10	العاملون في الحرف
Plant and Machine Operators	100	1038	-	-	0.3	3	55.3	574	44.3	460	0.1	1	مشغلوا الآلات ومجموعها
Elementary Occupation	100	5262	0.0	1	1.3	67	46.7	2458	51.7	2722	0.3	14	المهن الأولية
Not Stated	100	61	1.6	1	3.3	2	26.2	16	68.9	42	-	-	غير مبين
<b>Total</b>	<b>100</b>	<b>14968</b>	<b>0.0</b>	<b>6</b>	<b>0.7</b>	<b>110</b>	<b>52.1</b>	<b>7793</b>	<b>46.6</b>	<b>6967</b>	<b>0.6</b>	<b>92</b>	<b>المجموع</b>
<b>Rural</b>													<b>ريف</b>
Legislators and Managers	100	37	-	-	-	-	32.4	12	56.8	21	10.8	4	المشروعون وموظفو الإدارة العليا
Professionals	100	120	-	-	-	-	21.7	26	75.0	90	3.3	4	المتخصصون
Technicians and Associate Professionals	100	112	-	-	0.9	1	26.8	30	69.6	78	2.7	3	الفنيون والمتخصصون المساعدون
Clerks	100	81	-	-	-	-	24.7	20	74.1	60	1.2	1	الكتيبة
Services and Sales Workers	100	432	0.2	1	0.5	2	28.7	124	70.1	303	0.5	2	العاملون في الخدمات والباعة في المحلات التجارية والأسواق
Skilled Agricultural and Fishing Workers	100	486	-	-	4.5	22	11.3	55	84.0	408	0.2	1	العمال في الزراعة وصيد الأسماك
Crafts and Related Workers	100	232	-	-	1.3	3	20.7	48	77.6	180	0.4	1	العاملون في الحرف
Plant and Machine Operators	100	132	-	-	1.5	2	22.0	29	76.5	101	-	-	مشغلوا الآلات ومجموعها
Elementary Occupation	100	1286	0.1	1	1.4	18	15.6	201	82.7	1064	0.2	2	المهن الأولية
Not Stated	100	11	-	-	-	-	27.3	3	72.7	8	-	-	غير مبين
<b>Total</b>	<b>100</b>	<b>2929</b>	<b>0.1</b>	<b>2</b>	<b>1.6</b>	<b>48</b>	<b>18.7</b>	<b>548</b>	<b>79.0</b>	<b>2313</b>	<b>0.6</b>	<b>18</b>	<b>المجموع</b>

جدول 54 (تابع): الأسر حسب المهنة الرئيسية لرب الأسرة ونوع المسكن ونوع التجمع

Table 54 (Cont.): Households by Main Occupation of Head of Household, Type of Housing Unit and Type of Locality

Main Occupation of Head of Household and Type of Locality	نوع المسكن										المهنة الرئيسية لرب الأسرة ونوع التجمع	
	Type of Housing Unit											
	المجموع Total		غير مبين Not Stated		أخرى Other		شقة Apartment		دار House			فيلا Villa
نسبة %	عدد No.	نسبة %	عدد No.	نسبة %	عدد No.	نسبة %	عدد No.	نسبة %	عدد No.	نسبة %	عدد No.	
<b>Camps</b>												
Legislators and Managers	100	57	-	-	1.8	1	42.1	24	56.1	32	-	-
Professionals	100	271	-	-	-	-	28.4	77	70.5	191	1.1	3
Technicians and Associate Professionals	100	306	-	-	-	-	20.9	64	78.8	241	0.3	1
Clerks	100	133	-	-	-	-	30.1	40	69.9	93	-	-
Services and Sales Workers	100	796	-	-	0.4	3	23.1	184	76.5	609	-	-
Skilled Agricultural and Fishing Workers	100	38	-	-	-	-	28.9	11	71.1	27	-	-
Crafts and Related Workers	100	568	-	-	0.2	1	25.0	142	74.8	425	-	-
Plant and Machine Operators	100	272	0.4	1	0.4	1	18.4	50	80.8	220	-	-
Elementary Occupation	100	1327	-	-	0.2	3	15.7	208	84.1	1116	-	-
Not Stated	100	12	-	-	-	-	16.7	2	83.3	10	-	-
<b>Total</b>	<b>100</b>	<b>3780</b>	<b>0.0</b>	<b>1</b>	<b>0.2</b>	<b>9</b>	<b>21.2</b>	<b>802</b>	<b>78.5</b>	<b>2964</b>	<b>0.1</b>	<b>4</b>
<b>Khan Yunis Governorate</b>												
Legislators and Managers	100	413	-	-	0.2	1	56.2	232	39.7	164	3.9	16
Professionals	100	1521	0.1	1	0.1	1	51.6	785	46.2	704	2.0	30
Technicians and Associate Professionals	100	1101	-	-	0.1	1	44.5	490	54.5	600	0.9	10
Clerks	100	685	-	-	0.1	1	42.2	289	56.8	389	0.9	6
Services and Sales Workers	100	4223	0.0	2	0.4	19	48.8	2060	50.4	2126	0.4	16
Skilled Agricultural and Fishing Workers	100	1577	0.1	1	2.3	37	25.2	398	71.9	1133	0.5	8
Crafts and Related Workers	100	2756	0.0	1	0.4	11	48.9	1348	50.3	1385	0.4	11
Plant and Machine Operators	100	1442	0.1	1	0.4	6	45.3	653	54.1	781	0.1	1
Elementary Occupation	100	7875	0.0	2	1.1	88	36.4	2867	62.3	4902	0.2	16
Not Stated	100	84	1.2	1	2.4	2	25.0	21	71.4	60	-	-
<b>Total</b>	<b>100</b>	<b>21677</b>	<b>0.0</b>	<b>9</b>	<b>0.8</b>	<b>167</b>	<b>42.2</b>	<b>9143</b>	<b>56.5</b>	<b>12244</b>	<b>0.5</b>	<b>114</b>

Note: Other includes Independent Room, Tent and Marginal.

ملاحظة: أخرى تشمل غرفة مستقلة، خيمة وبراكية.

جدول 55: الأسر حسب عدد الأفراد المشتغلين في الأسرة ونوع المسكن ونوع التجمع

Table 55: Households by Number of Employed Members per Household, Type of Housing Unit and Type of Locality

Number of Employed Members per Household and Type of Locality	نوع المسكن												عدد الأفراد المشتغلين في الأسرة ونوع التجمع
	Type of Housing Unit												
	المجموع Total		غير مبيّن Not Stated		أخرى Other		شقة Apartment		دار House		فيلا Villa		
نسبة %	عدد No.	نسبة %	عدد No.	نسبة %	عدد No.	نسبة %	عدد No.	نسبة %	عدد No.	نسبة %	عدد No.		
<b>Urban</b>													<b>حضر</b>
0	100	5508	0.1	3	3.6	198	43.8	2415	52.2	2876	0.3	16	0
1	100	11109	0.0	5	0.7	76	53.4	5935	45.4	5037	0.5	56	1
2	100	2253	-	-	0.3	6	48.9	1102	49.8	1123	1.0	22	2
3	100	671	-	-	0.3	2	42.9	288	55.0	369	1.8	12	3
4	100	158	0.6	1	-	-	38.0	60	61.4	97	-	-	4
5+	100	87	-	-	-	-	41.4	36	56.3	49	2.3	2	+5
<b>Total</b>	<b>100</b>	<b>19786</b>	<b>0.0</b>	<b>9</b>	<b>1.4</b>	<b>282</b>	<b>49.8</b>	<b>9836</b>	<b>48.3</b>	<b>9551</b>	<b>0.5</b>	<b>108</b>	<b>المجموع</b>
<b>Rural</b>													<b>ريف</b>
0	100	1108	-	-	5.2	58	18.7	207	75.8	840	0.3	3	0
1	100	2199	0.0	1	1.5	33	18.9	415	79.1	1739	0.5	11	1
2	100	354	-	-	2.3	8	16.4	58	79.9	283	1.4	5	2
3	100	91	1.1	1	1.1	1	7.7	7	87.9	80	2.2	2	3
4	100	28	-	-	3.6	1	7.1	2	89.3	25	-	-	4
5+	100	9	-	-	-	-	11.1	1	77.8	7	11.1	1	+5
<b>Total</b>	<b>100</b>	<b>3789</b>	<b>0.1</b>	<b>2</b>	<b>2.7</b>	<b>101</b>	<b>18.2</b>	<b>690</b>	<b>78.4</b>	<b>2974</b>	<b>0.6</b>	<b>22</b>	<b>المجموع</b>

جدول 55 (تابع): الأسر حسب عدد الأفراد المشتغلين في الأسرة ونوع المسكن ونوع التجمع

Table 55 (Cont.): Households by Number of Employed Members per Household, Type of Housing Unit and Type of Locality

Number of Employed Members per Household and Type of Locality	نوع المسكن											عدد الأفراد المشتغلين في الأسرة ونوع التجمع	
	Type of Housing Unit												
	المجموع Total		غير مبين Not Stated		أخرى Other		شقة Apartment		دار House		فيلا Villa		
نسبة %	عدد No.	نسبة %	عدد No.	نسبة %	عدد No.	نسبة %	عدد No.	نسبة %	عدد No.	نسبة %	عدد No.		
<b>Camps</b>													مخيمات
0	100	1472	-	-	1.4	20	16.4	242	82.2	1210	-	-	0
1	100	2740	-	-	0.3	7	21.9	600	77.7	2130	0.1	3	1
2	100	638	0.2	1	-	-	19.7	126	79.8	509	0.3	2	2
3	100	181	-	-	-	-	13.3	24	86.7	157	-	-	3
4	100	56	-	-	-	-	12.5	7	87.5	49	-	-	4
5+	100	29	-	-	-	-	10.3	3	89.7	26	-	-	+5
<b>Total</b>	<b>100</b>	<b>5116</b>	<b>0.0</b>	<b>1</b>	<b>0.5</b>	<b>27</b>	<b>19.6</b>	<b>1002</b>	<b>79.8</b>	<b>4081</b>	<b>0.1</b>	<b>5</b>	<b>المجموع</b>
<b>Khan Yunis Governorate</b>													محافظة خانيونس
0	100	8088	0.0	3	3.4	276	35.4	2864	61.0	4926	0.2	19	0
1	100	16048	0.0	6	0.7	116	43.4	6950	55.5	8906	0.4	70	1
2	100	3245	0.0	1	0.4	14	39.7	1286	59.0	1915	0.9	29	2
3	100	943	0.1	1	0.3	3	33.8	319	64.3	606	1.5	14	3
4	100	242	0.4	1	0.4	1	28.5	69	70.7	171	-	-	4
5+	100	125	-	-	-	-	32.0	40	65.6	82	2.4	3	+5
<b>Total</b>	<b>100</b>	<b>28691</b>	<b>0.0</b>	<b>12</b>	<b>1.4</b>	<b>410</b>	<b>40.2</b>	<b>11528</b>	<b>57.9</b>	<b>16606</b>	<b>0.5</b>	<b>135</b>	<b>المجموع</b>

Note: Other includes Independent Room, Tent and Marginal.

ملاحظة: أخرى تشمل غرفة مستقلة، خيمة وبراكية.

جدول 56: الأسر حسب حيازة المسكن ونوع التجمع

Table 56: Households by Tenure of Housing Unit and Type of Locality

Type of Locality	حيازة المسكن															نوع التجمع	
	Tenure of Housing Unit																
	المجموع Total		غير مبيّن Not Stated		أخرى Other		مقابل عمل For Work		دون مقابل Without Payment		مستأجر مفروش Rented Furnished		مستأجر غير مفروش Rented Unfurnished		ملك Owned		
نسبة %	عدد No.	نسبة %	عدد No.	نسبة %	عدد No.	نسبة %	عدد No.	نسبة %	عدد No.	نسبة %	عدد No.	نسبة %	عدد No.	نسبة %	عدد No.		
Urban	100	19786	0.2	43	0.4	86	0.1	21	10.5	2083	0.2	42	4.2	824	84.4	16687	حضر
Rural	100	3789	0.3	10	0.7	26	0.6	23	5.0	190	0.2	6	1.2	46	92.0	3488	ريف
Camps	100	5116	0.3	13	0.4	21	0.1	5	6.8	348	0.1	5	2.0	100	90.3	4624	مخيمات
Khan Yunis Governorate	100	28691	0.2	66	0.5	133	0.2	49	9.1	2621	0.2	53	3.4	970	86.4	24799	محافظة خان يونس



جدول 57: الأسر حسب كثافة السكن وحياسة المسكن و نوع التجمع

Table 57: Households by Housing Density, Tenure of Housing Unit and Type of Locality

Housing Density and Type of Locality	حياسة المسكن																كثافة السكن ونوع التجمع
	Tenure of Housing Unit								ملك								
	المجموع Total		غير ميبين Not Stated		أخرى Other		مقابل عمل For Work		دون مقابل Without Payment		مستأجر مفروش Rented Furnished		مستأجر غير مفروش Rented Unfurnished		ملك Owned		
نسبة %	عدد No.	نسبة %	عدد No.	نسبة %	عدد No.	نسبة %	عدد No.	نسبة %	عدد No.	نسبة %	عدد No.	نسبة %	عدد No.	نسبة %	عدد No.		
<b>Urban</b>																	<b>حضر</b>
Less than 1	100	2063	0.3	6	0.1	2	0.1	3	13.8	285	0.2	5	6.3	130	79.2	1632	أقل من 1
1.00-1.99	100	6918	0.1	9	0.3	20	0.1	8	10.4	719	0.3	20	5.3	365	83.5	5777	1.99-1.00
2.00-2.99	100	6097	0.1	9	0.2	15	0.1	5	8.2	499	0.2	11	3.4	208	87.8	5350	2.99-2.00
3.00+	100	4669	0.2	9	1.0	49	0.1	5	12.4	578	0.1	6	2.6	120	83.6	3902	+3.00
<b>Total</b>	<b>100</b>	<b>19747</b>	<b>0.2</b>	<b>33</b>	<b>0.4</b>	<b>86</b>	<b>0.1</b>	<b>21</b>	<b>10.5</b>	<b>2081</b>	<b>0.2</b>	<b>42</b>	<b>4.2</b>	<b>823</b>	<b>84.4</b>	<b>16661</b>	<b>المجموع</b>
<b>Rural</b>																	<b>ريف</b>
Less than 1	100	354	0.3	1	0.6	2	0.3	1	7.3	26	-	-	2.0	7	89.5	317	أقل من 1
1.00-1.99	100	1252	0.2	3	0.6	7	0.2	2	4.9	62	0.2	2	2.1	26	91.8	1150	1.99-1.00
2.00-2.99	100	1188	0.1	1	0.5	6	0.8	9	4.0	48	0.2	2	0.6	7	93.8	1115	2.99-2.00
3.00+	100	983	0.2	2	1.1	11	1.1	11	5.5	54	0.2	2	0.6	6	91.3	897	+3.00
<b>Total</b>	<b>100</b>	<b>3777</b>	<b>0.2</b>	<b>7</b>	<b>0.7</b>	<b>26</b>	<b>0.6</b>	<b>23</b>	<b>5.0</b>	<b>190</b>	<b>0.2</b>	<b>6</b>	<b>1.2</b>	<b>46</b>	<b>92.1</b>	<b>3479</b>	<b>المجموع</b>
<b>Camps</b>																	<b>مخيمات</b>
Less than 1	100	387	0.3	1	0.3	1	-	-	6.7	26	-	-	2.8	11	89.9	348	أقل من 1
1.00-1.99	100	1488	0.1	1	0.3	4	0.1	2	6.4	95	0.1	2	3.0	44	90.0	1340	1.99-1.00
2.00-2.99	100	1590	0.5	8	0.4	6	0.1	1	5.6	89	0.1	2	1.5	24	91.8	1460	2.99-2.00
3.00+	100	1644	0.1	1	0.6	10	0.1	2	8.3	137	0.1	1	1.2	20	89.6	1473	+3.00
<b>Total</b>	<b>100</b>	<b>5109</b>	<b>0.2</b>	<b>11</b>	<b>0.4</b>	<b>21</b>	<b>0.1</b>	<b>5</b>	<b>6.8</b>	<b>347</b>	<b>0.1</b>	<b>5</b>	<b>1.9</b>	<b>99</b>	<b>90.5</b>	<b>4621</b>	<b>المجموع</b>
<b>Khan Yunis Governorate</b>																	<b>محافظة خانيونس</b>
Less than 1	100	2804	0.3	8	0.2	5	0.1	4	12.0	337	0.2	5	5.3	148	81.9	2297	أقل من 1
1.00-1.99	100	9658	0.1	13	0.3	31	0.1	12	9.1	876	0.2	24	4.6	435	85.6	8267	1.99-1.00
2.00-2.99	100	8875	0.2	18	0.3	27	0.2	15	7.1	636	0.2	15	2.7	239	89.3	7925	2.99-2.00
3.00+	100	7296	0.2	12	1.0	70	0.2	18	10.5	769	0.1	9	2.0	146	86.0	6272	+3.00
<b>Total</b>	<b>100</b>	<b>28633</b>	<b>0.2</b>	<b>51</b>	<b>0.5</b>	<b>133</b>	<b>0.2</b>	<b>49</b>	<b>9.1</b>	<b>2618</b>	<b>0.2</b>	<b>53</b>	<b>3.4</b>	<b>968</b>	<b>86.4</b>	<b>24761</b>	<b>المجموع</b>

جدول 58: الأسر حسب الاتصال بالشبكات العامة (مياه وكهرباء وصرف صحي) وحياسة المسكن ونوع التجمع

**Table 58: Households by Connection to Public Networks (Water, Electricity and Sewage), Tenure of Housing Unit and Type of Locality**

Connection to Public Networks and Type of Locality	حياسة المسكن																الاتصال بالشبكات العامة ونوع التجمع
	Tenure of Housing Unit																
	المجموع Total		غير مبين Not Stated		أخرى Other		مقابل عمل For Work		دون مقابل Without Payment		مستأجر مفروش Rented Furnished		مستأجر غير مفروش Rented Unfurnished		ملك Owned		
نسبة %	عدد No.	نسبة %	عدد No.	نسبة %	عدد No.	نسبة %	عدد No.	نسبة %	عدد No.	نسبة %	عدد No.	نسبة %	عدد No.	نسبة %	عدد No.		
<b>Urban</b>																	<b>حضر</b>
Water Public Network	100	17794	0.2	36	0.1	26	0.1	15	10.6	1891	0.2	38	4.6	808	84.2	14980	شبكة مياه عامة
Electricity Public Network	100	18998	0.2	36	0.1	27	0.1	12	10.4	1972	0.2	40	4.2	807	84.8	16104	شبكة كهرباء عامة
Sewage Public Network	100	647	0.5	3	-	-	-	-	11.1	72	0.3	2	3.2	21	84.9	549	شبكة صرف صحي
<b>Rural</b>																	<b>ريف</b>
Water Public Network	100	1771	0.2	3	0.3	6	0.1	2	5.8	102	0.1	2	1.9	33	91.6	1623	شبكة مياه عامة
Electricity Public Network	100	2696	0.1	4	0.3	8	0.1	4	5.6	149	0.1	4	1.7	44	92.1	2483	شبكة كهرباء عامة
Sewage Public Network	-	-	-	-	-	-	-	-	-	-	-	-	-	-	-	-	شبكة صرف صحي
<b>Camps</b>																	<b>مخيمات</b>
Water Public Network	100	5019	0.2	12	0.2	9	0.1	5	6.9	346	0.1	4	2.0	100	90.5	4543	شبكة مياه عامة
Electricity Public Network	100	4982	0.2	12	0.2	8	0.1	5	6.9	343	0.1	5	2.0	100	90.5	4509	شبكة كهرباء عامة
Sewage Public Network	100	171	-	-	-	-	-	-	7.0	12	-	-	1.8	3	91.2	156	شبكة صرف صحي
<b>Khan Yunis Governorate</b>																	<b>محافظة خان يونس</b>
Water Public Network	100	24584	0.2	51	0.2	41	0.1	22	9.5	2339	0.2	44	3.8	941	86.0	21146	شبكة مياه عامة
Electricity Public Network	100	26676	0.2	52	0.2	43	0.1	21	9.2	2464	0.2	49	3.6	951	86.5	23096	شبكة كهرباء عامة
Sewage Public Network	100	818	0.4	3	-	-	-	-	10.3	84	0.2	2	2.9	24	86.2	705	شبكة صرف صحي

جدول 59: الأسر حسب توفر (مطبخ وحمام ومرحاض) وحياسة المسكن ونوع التجمع

Table 59: Households by Availability of (Kitchen, Bathroom and Toilet), Tenure of Housing Unit and Type of Locality

Availability of (Kitchen, Bathroom and Toilet) and Type of Locality	حياسة المسكن																توفر (مطبخ وحمام ومرحاض) ونوع التجمع
	Tenure of Housing Unit																
	المجموع		غير مبين		أخرى		مقابل عمل		دون مقابل		مستأجر مفروش		مستأجر غير مفروش		ملك		
	نسبة	عدد	نسبة	عدد	نسبة	عدد	نسبة	عدد	نسبة	عدد	نسبة	عدد	نسبة	عدد	نسبة	عدد	
%	No.	%	No.	%	No.	%	No.	%	No.	%	No.	%	No.	%	No.		
<b>Urban</b>																	<b>حضر</b>
Kitchen	100	19114	0.2	30	0.3	65	0.1	13	10.2	1950	0.2	40	4.2	811	84.8	16205	مطبخ
Bathroom	100	19064	0.2	31	0.3	61	0.1	13	10.1	1920	0.2	40	4.2	809	84.9	16190	حمام
Toilet	100	19313	0.2	33	0.4	68	0.1	14	10.3	1995	0.2	40	4.2	818	84.6	16345	مرحاض
<b>Rural</b>																	<b>ريف</b>
Kitchen	100	3557	0.1	5	0.4	13	0.4	16	4.7	167	0.2	6	1.2	44	93.0	3306	مطبخ
Bathroom	100	3512	0.1	5	0.3	10	0.5	18	4.6	160	0.1	5	1.3	45	93.1	3269	حمام
Toilet	100	3557	0.2	6	0.3	11	0.5	19	4.9	173	0.2	6	1.3	45	92.6	3297	مرحاض
<b>Camps</b>																	<b>مخيمات</b>
Kitchen	100	4952	0.2	12	0.3	14	0.1	5	6.7	332	0.1	5	1.9	95	90.7	4489	مطبخ
Bathroom	100	4949	0.2	12	0.3	14	0.1	5	6.8	339	0.1	5	1.9	95	90.6	4479	حمام
Toilet	100	5055	0.2	12	0.4	18	0.1	5	6.8	343	0.1	5	2.0	100	90.4	4572	مرحاض
<b>Khan Yunis Governorate</b>																	<b>محافظة خانيونس</b>
Kitchen	100	27623	0.2	47	0.3	92	0.1	34	8.9	2449	0.2	51	3.4	950	86.9	24000	مطبخ
Bathroom	100	27525	0.2	48	0.3	85	0.1	36	8.8	2419	0.2	50	3.4	949	87.0	23938	حمام
Toilet	100	27925	0.2	51	0.3	97	0.1	38	9.0	2511	0.2	51	3.5	963	86.7	24214	مرحاض

جدول 60: الأسر الفلسطينية حسب حالة لجوء رب الأسرة وحياسة المسكن ونوع التجمع

Table 60: Palestinian Households by Refugee Status of Head of Household, Tenure of Housing Unit and Type of Locality

Refugee Status of Head of Household and Type of Locality	حياسة المسكن															حالة لجوء رب الأسرة ونوع التجمع	
	Tenure of Housing Unit																
	المجموع Total		غير مبين Not Stated		أخرى Other		مقابل عمل For Work		دون مقابل Without Payment		مستأجر مفروش Rented Furnished		مستأجر غير مفروش Rented Unfurnished		ملك Owned		
نسبة %	عدد No.	نسبة %	عدد No.	نسبة %	عدد No.	نسبة %	عدد No.	نسبة %	عدد No.	نسبة %	عدد No.	نسبة %	عدد No.	نسبة %	عدد No.		
<b>Urban</b>																	
Recorded Refugee	100	8757	0.2	18	0.7	62	0.2	14	11.7	1027	0.3	22	5.9	518	81.0	7096	حاضر لاجئ مسجل
Not Recorded Refugee	100	284	-	-	4.2	12	-	-	11.3	32	1.4	4	16.9	48	66.2	188	لاجئ غير مسجل
Not Refugee	100	10679	0.2	25	0.1	11	0.1	7	9.6	1022	0.1	15	2.3	246	87.6	9353	ليس لاجئاً
Not Stated	100	56	-	-	1.8	1	-	-	3.6	2	-	-	10.7	6	83.9	47	غير مبين
<b>Total</b>	<b>100</b>	<b>19776</b>	<b>0.2</b>	<b>43</b>	<b>0.4</b>	<b>86</b>	<b>0.1</b>	<b>21</b>	<b>10.6</b>	<b>2083</b>	<b>0.2</b>	<b>41</b>	<b>4.1</b>	<b>818</b>	<b>84.4</b>	<b>16684</b>	المجموع ريف
<b>Rural</b>																	
Recorded Refugee	100	2201	0.3	7	0.9	19	0.4	9	3.5	77	0.1	2	1.2	26	93.6	2061	لاجئ مسجل
Not Recorded Refugee	100	67	-	-	3.0	2	-	-	7.5	5	-	-	6.0	4	83.5	56	لاجئ غير مسجل
Not Refugee	100	1500	0.2	3	0.3	5	0.9	14	7.1	107	0.3	4	1.1	16	90.1	1351	ليس لاجئاً
Not Stated	100	19	-	-	-	-	-	-	5.3	1	-	-	-	-	94.7	18	غير مبين
<b>Total</b>	<b>100</b>	<b>3787</b>	<b>0.3</b>	<b>10</b>	<b>0.7</b>	<b>26</b>	<b>0.6</b>	<b>23</b>	<b>5.0</b>	<b>190</b>	<b>0.2</b>	<b>6</b>	<b>1.2</b>	<b>46</b>	<b>92.0</b>	<b>3486</b>	المجموع مخيمات
<b>Camps</b>																	
Recorded Refugee	100	5041	0.2	12	0.4	20	0.1	5	6.7	336	0.1	5	1.8	89	90.7	4574	لاجئ مسجل
Not Recorded Refugee	100	23	-	-	-	-	-	-	4.3	1	-	-	17.4	4	78.3	18	لاجئ غير مسجل
Not Refugee	100	39	2.6	1	-	-	-	-	25.6	10	-	-	15.4	6	56.4	22	ليس لاجئاً
Not Stated	100	11	-	-	-	-	-	-	9.1	1	-	-	-	-	90.9	10	غير مبين
<b>Total</b>	<b>100</b>	<b>5114</b>	<b>0.3</b>	<b>13</b>	<b>0.4</b>	<b>20</b>	<b>0.1</b>	<b>5</b>	<b>6.8</b>	<b>348</b>	<b>0.1</b>	<b>5</b>	<b>1.9</b>	<b>99</b>	<b>90.4</b>	<b>4624</b>	المجموع محافظة خانيونس
<b>Khan Yunis Governorate</b>																	
Recorded Refugee	100	15999	0.2	37	0.6	101	0.2	28	9.0	1440	0.2	29	4.0	633	85.8	13731	لاجئ مسجل
Not Recorded Refugee	100	374	-	-	3.7	14	-	-	10.2	38	1.1	4	15.0	56	70.0	262	لاجئ غير مسجل
Not Refugee	100	12218	0.2	29	0.1	16	0.2	21	9.3	1139	0.2	19	2.2	268	87.8	10726	ليس لاجئاً
Not Stated	100	86	-	-	1.2	1	-	-	4.6	4	-	-	7.0	6	87.2	75	غير مبين
<b>Total</b>	<b>100</b>	<b>28677</b>	<b>0.2</b>	<b>66</b>	<b>0.5</b>	<b>132</b>	<b>0.2</b>	<b>49</b>	<b>9.1</b>	<b>2621</b>	<b>0.2</b>	<b>52</b>	<b>3.4</b>	<b>963</b>	<b>86.4</b>	<b>24794</b>	المجموع

جدول 61: الأسر حسب حجم الأسرة وحياسة المسكن ونوع التجمع

Table 61: Households by Household Size, Tenure of Housing Unit and Type of Locality

Household Size and Type of Locality	حياسة المسكن															حجم الأسرة ونوع التجمع	
	Tenure of Housing Unit								ملك								
	المجموع Total		غير مبيّن Not Stated		أخرى Other		مقابل عمل For Work		دون مقابل Without Payment		مستأجر مفروش Rented Furnished		مستأجر غير مفروش Rented Unfurnished		ملك Owned		
نسبة %	عدد No.	نسبة %	عدد No.	نسبة %	عدد No.	نسبة %	عدد No.	نسبة %	عدد No.	نسبة %	عدد No.	نسبة %	عدد No.	نسبة %	عدد No.		
<b>Urban</b>																	<b>حضر</b>
1	100	598	0.7	4	1.3	8	0.5	3	18.4	110	0.3	2	2.5	15	76.3	456	1
2	100	1490	0.4	6	0.8	12	0.3	5	16.8	250	0.4	6	7.1	106	74.2	1105	2
3	100	1496	0.1	2	0.3	5	-	-	16.2	242	0.3	5	8.6	128	74.5	1114	3
4	100	1645	0.3	5	0.6	10	0.1	2	14.9	245	0.2	3	6.6	109	77.3	1271	4
5	100	1962	0.2	3	0.6	11	0.1	2	13.7	269	0.1	1	4.9	97	80.4	1579	5
6	100	2167	0.2	5	0.5	10	-	-	12.4	269	0.3	7	3.9	85	82.7	1791	6
7	100	2218	0.2	5	0.5	11	0.2	4	9.2	205	0.3	7	4.3	95	85.3	1891	7
8	100	1980	0.1	2	0.1	2	0.1	1	7.6	150	0.3	6	3.8	75	88.0	1744	8
9+	100	6230	0.2	11	0.3	17	0.1	4	5.5	343	0.1	5	1.8	114	92.0	5736	+9
<b>Total</b>	<b>100</b>	<b>19786</b>	<b>0.2</b>	<b>43</b>	<b>0.4</b>	<b>86</b>	<b>0.1</b>	<b>21</b>	<b>10.5</b>	<b>2083</b>	<b>0.2</b>	<b>42</b>	<b>4.2</b>	<b>824</b>	<b>84.4</b>	<b>16687</b>	<b>المجموع</b>
<b>Rural</b>																	<b>ريف</b>
1	100	123	0.8	1	2.4	3	-	-	9.0	11	-	-	1.6	2	86.2	106	1
2	100	337	1.2	4	1.5	5	1.8	6	6.5	22	-	-	2.4	8	86.6	292	2
3	100	307	-	-	1.3	4	0.3	1	10.8	33	0.3	1	2.6	8	84.7	260	3
4	100	328	-	-	0.6	2	0.9	3	7.0	23	-	-	2.5	8	89.0	292	4
5	100	388	0.3	1	0.5	2	0.8	3	6.2	24	-	-	2.3	9	89.9	349	5
6	100	421	0.5	2	0.7	3	-	-	5.5	23	0.2	1	0.5	2	92.6	390	6
7	100	416	0.2	1	1.0	4	0.5	2	3.4	14	0.2	1	0.2	1	94.5	393	7
8	100	416	0.2	1	0.2	1	0.2	1	4.4	18	-	-	0.7	3	94.3	392	8
9+	100	1053	-	-	0.2	2	0.7	7	2.1	22	0.3	3	0.5	5	96.2	1014	+9
<b>Total</b>	<b>100</b>	<b>3789</b>	<b>0.3</b>	<b>10</b>	<b>0.7</b>	<b>26</b>	<b>0.6</b>	<b>23</b>	<b>5.0</b>	<b>190</b>	<b>0.2</b>	<b>6</b>	<b>1.2</b>	<b>46</b>	<b>92.0</b>	<b>3488</b>	<b>المجموع</b>

جدول 61 (تابع): الأسر حسب حجم الأسرة وحياسة المسكن ونوع التجمع

Table 61 (Cont.): Households by Household Size, Tenure of Housing Unit and Type of Locality

Household Size and Type of Locality	حياسة المسكن															حجم الأسرة ونوع التجمع	
	Tenure of Housing Unit										ملك						
	المجموع Total		غير مبيّن Not Stated		أخرى Other		مقابل عمل For Work		دون مقابل Without Payment		مستأجر مفروش Rented Furnished		مستأجر غير مفروش Rented Unfurnished		ملك Owned		
نسبة %	عدد No.	نسبة %	عدد No.	نسبة %	عدد No.	نسبة %	عدد No.	نسبة %	عدد No.	نسبة %	عدد No.	نسبة %	عدد No.	نسبة %	عدد No.		
<b>Camps</b>																	مخيمات
1	100	213	-	-	0.9	2	-	-	6.1	13	-	-	2.3	5	90.7	193	1
2	100	439	0.5	2	0.7	3	-	-	8.4	37	-	-	3.0	13	87.4	384	2
3	100	383	-	-	0.3	1	-	-	12.2	47	-	-	3.7	14	83.8	321	3
4	100	465	0.2	1	0.4	2	-	-	11.8	55	0.4	2	3.7	17	83.5	388	4
5	100	502	1.0	5	0.2	1	-	-	8.2	41	0.2	1	2.2	11	88.2	443	5
6	100	573	0.2	1	0.7	4	0.3	2	7.3	42	0.2	1	2.1	12	89.2	511	6
7	100	546	0.2	1	0.9	5	-	-	5.9	32	-	-	1.3	7	91.7	501	7
8	100	513	0.2	1	0.4	2	-	-	6.6	34	-	-	1.6	8	91.2	468	8
9+	100	1482	0.1	2	0.1	1	0.2	3	3.2	47	0.1	1	0.9	13	95.4	1415	+9
<b>Total</b>	<b>100</b>	<b>5116</b>	<b>0.3</b>	<b>13</b>	<b>0.4</b>	<b>21</b>	<b>0.1</b>	<b>5</b>	<b>6.8</b>	<b>348</b>	<b>0.1</b>	<b>5</b>	<b>2.0</b>	<b>100</b>	<b>90.3</b>	<b>4624</b>	<b>المجموع</b>
<b>Khan Yunis Governorate</b>																	محافظة خان يونس
1	100	934	0.5	5	1.4	13	0.3	3	14.3	134	0.2	2	2.4	22	80.9	755	1
2	100	2266	0.5	12	0.9	20	0.5	11	13.6	309	0.3	6	5.6	127	78.6	1781	2
3	100	2186	0.1	2	0.5	10	0.0	1	14.7	322	0.3	6	6.9	150	77.5	1695	3
4	100	2438	0.2	6	0.6	14	0.2	5	13.2	323	0.2	5	5.5	134	80.1	1951	4
5	100	2852	0.3	9	0.5	14	0.2	5	11.7	334	0.1	2	4.1	117	83.1	2371	5
6	100	3161	0.3	8	0.5	17	0.1	2	10.6	334	0.3	9	3.1	99	85.1	2692	6
7	100	3180	0.2	7	0.6	20	0.2	6	7.9	251	0.3	8	3.2	103	87.6	2785	7
8	100	2909	0.1	4	0.2	5	0.1	2	6.9	202	0.2	6	3.0	86	89.5	2604	8
9+	100	8765	0.1	13	0.2	20	0.2	14	4.7	412	0.1	9	1.5	132	93.2	8165	+9
<b>Total</b>	<b>100</b>	<b>28691</b>	<b>0.2</b>	<b>66</b>	<b>0.5</b>	<b>133</b>	<b>0.2</b>	<b>49</b>	<b>9.1</b>	<b>2621</b>	<b>0.2</b>	<b>53</b>	<b>3.4</b>	<b>970</b>	<b>86.4</b>	<b>24799</b>	<b>المجموع</b>

جدول 62: الأسر حسب الحالة التعليمية لرب الأسرة وحياسة المسكن ونوع التجمع

Table 62: Households by Educational Status of Head of Household, Tenure of Housing Unit and Type of Locality

Educational Status of Head of Household and Type of Locality	حياسة المسكن															الحالة التعليمية لرب الأسرة ونوع التجمع	
	Tenure of Housing Unit																
	المجموع Total		غير مبين Not Stated		أخرى Other		مقابل عمل For Work		دون مقابل Without Payment		مستأجر مفروش Rented Furnished		مستأجر غير مفروش Rented Unfurnished		ملك Owned		
	نسبة %	عدد No.	نسبة %	عدد No.	نسبة %	عدد No.	نسبة %	عدد No.	نسبة %	عدد No.	نسبة %	عدد No.	نسبة %	عدد No.	نسبة %		عدد No.
<b>Urban</b>																	<b>حضر</b>
Illiterate	100	3244	0.2	8	1.1	36	0.1	3	11.6	377	0.1	3	3.1	99	83.8	2718	أمي
Read & Write only	100	2588	0.2	4	0.8	21	0.1	2	11.5	298	0.1	3	3.7	96	83.6	2164	ملم
Elementary	100	3532	0.3	10	0.1	5	0.1	5	12.0	425	0.4	13	4.8	170	82.3	2904	ابتدائي
Preparatory	100	3780	0.2	7	0.2	9	0.1	5	9.5	360	0.3	10	4.2	158	85.5	3231	اعدادي
Secondary	100	3328	0.3	11	0.2	6	0.1	3	9.5	316	0.1	4	4.0	133	85.8	2855	ثانوي
Associated Diploma	100	1014	0.1	1	0.1	1	-	-	9.0	91	0.2	2	4.7	48	85.9	871	دبلوم متوسط
Bachelor and Above	100	2214	0.1	2	0.2	5	0.1	3	9.1	201	0.3	7	5.3	118	84.9	1878	بكالوريوس فأعلى
Not Stated	100	86	-	-	3.5	3	-	-	17.4	15	-	-	2.3	2	76.8	66	غير مبين
<b>Total</b>	<b>100</b>	<b>19786</b>	<b>0.2</b>	<b>43</b>	<b>0.4</b>	<b>86</b>	<b>0.1</b>	<b>21</b>	<b>10.5</b>	<b>2083</b>	<b>0.2</b>	<b>42</b>	<b>4.2</b>	<b>824</b>	<b>84.4</b>	<b>16687</b>	<b>المجموع</b>
<b>Rural</b>																	<b>ريف</b>
Illiterate	100	767	0.1	1	1.4	11	0.8	6	5.0	38	-	-	1.6	12	91.1	699	أمي
Read & Write only	100	497	0.2	1	0.2	1	0.8	4	5.6	28	0.2	1	1.8	9	91.2	453	ملم
Elementary	100	702	0.3	2	0.1	1	0.6	4	5.1	36	0.1	1	0.9	6	92.9	652	ابتدائي
Preparatory	100	761	0.5	4	0.7	5	0.7	5	4.0	31	0.3	2	0.4	3	93.4	711	اعدادي
Secondary	100	607	0.3	2	0.8	5	0.7	4	5.6	34	0.2	1	1.2	7	91.2	554	ثانوي
Associated Diploma	100	143	-	-	-	-	-	-	3.5	5	0.7	1	2.1	3	93.7	134	دبلوم متوسط
Bachelor and Above	100	296	-	-	0.7	2	-	-	5.7	17	-	-	1.7	5	91.9	272	بكالوريوس فأعلى
Not Stated	100	16	-	-	6.3	1	-	-	6.2	1	-	-	6.3	1	81.2	13	غير مبين
<b>Total</b>	<b>100</b>	<b>3789</b>	<b>0.3</b>	<b>10</b>	<b>0.7</b>	<b>26</b>	<b>0.6</b>	<b>23</b>	<b>5.0</b>	<b>190</b>	<b>0.2</b>	<b>6</b>	<b>1.2</b>	<b>46</b>	<b>92.0</b>	<b>3488</b>	<b>المجموع</b>

جدول 62 (تابع): الأسر حسب الحالة التعليمية لرب الأسرة وحياسة المسكن ونوع التجمع

Table 62 (Cont.): Households by Educational Status of Head of Household, Tenure of Housing Unit and Type of Locality

Educational Status of Head of Household and Type of Locality	حياسة المسكن														الحالة التعليمية لرب الأسرة ونوع التجمع		
	Tenure of Housing Unit																
	المجموع		غير مبين		أخرى		مقابل عمل		دون مقابل		مستأجر مفروش		مستأجر غير مفروش			ملك	
	نسبة	عدد	نسبة	عدد	نسبة	عدد	نسبة	عدد	نسبة	عدد	نسبة	عدد	نسبة	عدد		نسبة	عدد
%	No.	%	No.	%	No.	%	No.	%	No.	%	No.	%	No.	%	No.		
<b>Camps</b>																	<b>مخيمات</b>
Illiterate	100	951	0.4	4	0.9	9	0.1	1	5.9	56	0.2	2	1.8	17	90.7	862	أمي
Read & Write only	100	581	0.5	3	0.5	3	0.2	1	6.7	39	-	-	1.5	9	90.6	526	ملم
Elementary	100	752	0.1	1	0.1	1	0.1	1	7.5	56	-	-	2.4	18	89.8	675	ابتدائي
Preparatory	100	953	-	-	0.3	3	0.2	2	7.6	72	0.1	1	1.5	14	90.3	861	اعدادي
Secondary	100	841	0.2	2	0.1	1	-	-	6.2	52	0.1	1	1.6	13	91.8	772	ثانوي
Associated Diploma	100	538	0.4	2	0.6	3	-	-	6.5	35	-	-	2.2	12	90.3	486	دبلوم متوسط
Bachelor and Above	100	486	0.2	1	0.2	1	-	-	7.6	37	0.2	1	3.5	17	88.3	429	بكالوريوس فأعلى
Not Stated	100	14	-	-	-	-	-	-	7.1	1	-	-	-	-	92.9	13	غير مبين
<b>Total</b>	<b>100</b>	<b>5116</b>	<b>0.3</b>	<b>13</b>	<b>0.4</b>	<b>21</b>	<b>0.1</b>	<b>5</b>	<b>6.8</b>	<b>348</b>	<b>0.1</b>	<b>5</b>	<b>2.0</b>	<b>100</b>	<b>90.3</b>	<b>4624</b>	<b>المجموع</b>
<b>Khan Yunis Governorate</b>																	<b>محافظة خانيونس</b>
Illiterate	100	4962	0.3	13	1.1	56	0.2	10	9.5	471	0.1	5	2.6	128	86.2	4279	أمي
Read & Write only	100	3666	0.2	8	0.7	25	0.2	7	10.0	365	0.1	4	3.1	114	85.7	3143	ملم
Elementary	100	4986	0.3	13	0.1	7	0.2	10	10.4	517	0.3	14	3.9	194	84.8	4231	ابتدائي
Preparatory	100	5494	0.2	11	0.3	17	0.2	12	8.4	463	0.2	13	3.2	175	87.5	4803	اعدادي
Secondary	100	4776	0.3	15	0.3	12	0.1	7	8.4	402	0.1	6	3.2	153	87.6	4181	ثانوي
Associated Diploma	100	1695	0.2	3	0.2	4	-	-	7.7	131	0.2	3	3.7	63	88.0	1491	دبلوم متوسط
Bachelor and Above	100	2996	0.1	3	0.3	8	0.1	3	8.5	255	0.3	8	4.7	140	86.0	2579	بكالوريوس فأعلى
Not Stated	100	116	-	-	3.4	4	-	-	14.7	17	-	-	2.6	3	79.3	92	غير مبين
<b>Total</b>	<b>100</b>	<b>28691</b>	<b>0.2</b>	<b>66</b>	<b>0.5</b>	<b>133</b>	<b>0.2</b>	<b>49</b>	<b>9.1</b>	<b>2621</b>	<b>0.2</b>	<b>53</b>	<b>3.4</b>	<b>970</b>	<b>86.4</b>	<b>24799</b>	<b>المجموع</b>



جدول 63: الأسر حسب المهنة الرئيسية لرب الأسرة وحياسة المسكن ونوع التجمع

Table 63: Households by Main Occupation of Head of Household, Tenure of Housing Unit and Type of Locality

Main Occupation of Head of Household and Type of Locality	Tenure of Housing Unit										حياسة المسكن						المهنة الرئيسية لرب الأسرة ونوع التجمع
	المجموع		غير مبيّن		أخرى		مقابل عمل		دون مقابل		مستأجر مفروش		مستأجر غير مفروش		ملك		
	نسبة	عدد	نسبة	عدد	نسبة	عدد	نسبة	عدد	نسبة	عدد	نسبة	عدد	نسبة	عدد	نسبة	عدد	
%	No.	%	No.	%	No.	%	No.	%	No.	%	No.	%	No.	%	No.		
<b>Urban</b>																	
Legislators and Managers	100	319	-	-	-	-	-	-	9.1	29	-	-	7.8	25	83.1	265	المشروع وموظفو الإدارة العليا
Professionals	100	1130	0.2	2	0.2	2	-	-	10.4	118	0.5	6	9.3	105	79.4	897	المتخصصون
Technicians and Associate Professionals	100	683	0.3	2	0.1	1	0.1	1	9.7	66	0.9	6	6.3	43	82.6	564	الفنيون والمتخصصون المساعدون
Clerks	100	471	-	-	0.2	1	-	-	11.3	53	0.2	1	4.9	23	83.4	393	الكتابة
Services and Sales Workers	100	2995	0.3	9	0.1	3	0.1	2	11.9	357	0.5	16	11.4	341	75.7	2267	العاملون في الخدمات والباعة في المحلات التجارية والأسواق
Skilled Agricultural and Fishing Workers	100	1053	-	-	0.3	3	0.3	3	5.0	53	-	-	0.4	4	94.0	990	العمال في الزراعة وصيد الأسماك
Crafts and Related Workers	100	1956	0.2	3	0.2	3	0.1	1	12.3	242	0.1	2	3.0	60	84.1	1645	العاملون في الحرف
Plant and Machine Operators	100	1038	0.3	3	0.1	1	-	-	12.0	125	0.2	2	3.8	39	83.6	868	مشغلو الآلات ومجموعها
Elementary Occupation	100	5262	0.2	10	0.7	37	0.2	8	11.5	610	0.1	3	1.9	99	85.4	4495	المهن الأولية
Not Stated	100	61	-	-	-	-	-	-	6.6	4	-	-	3.3	2	90.1	55	غير مبيّن
<b>Total</b>	<b>100</b>	<b>14968</b>	<b>0.2</b>	<b>29</b>	<b>0.3</b>	<b>51</b>	<b>0.1</b>	<b>15</b>	<b>11.1</b>	<b>1657</b>	<b>0.2</b>	<b>36</b>	<b>5.0</b>	<b>741</b>	<b>83.1</b>	<b>12439</b>	<b>المجموع</b>
<b>Rural</b>																	
Legislators and Managers	100	37	-	-	2.7	1	-	-	2.7	1	-	-	-	-	94.6	35	المشروع وموظفو الإدارة العليا
Professionals	100	120	0.8	1	-	-	-	-	2.5	3	-	-	1.7	2	95.0	114	المتخصصون
Technicians and Associate Professionals	100	112	-	-	0.9	1	-	-	3.6	4	0.9	1	0.9	1	93.7	105	الفنيون والمتخصصون المساعدون
Clerks	100	81	-	-	1.2	1	-	-	9.9	8	-	-	-	-	88.9	72	الكتابة
Services and Sales Workers	100	432	0.2	1	0.2	1	-	-	7.7	33	-	-	6.9	30	85.0	367	العاملون في الخدمات والباعة في المحلات التجارية والأسواق
Skilled Agricultural and Fishing Workers	100	486	-	-	0.4	2	2.7	13	2.9	14	-	-	-	-	94.0	457	العمال في الزراعة وصيد الأسماك
Crafts and Related Workers	100	232	-	-	0.4	1	0.4	1	7.4	17	-	-	0.4	1	91.4	212	العاملون في الحرف
Plant and Machine Operators	100	132	0.8	1	0.8	1	-	-	4.5	6	1.5	2	-	-	92.4	122	مشغلو الآلات ومجموعها
Elementary Occupation	100	1286	0.2	2	0.7	9	0.5	7	3.9	50	0.2	3	0.5	6	94.0	1209	المهن الأولية
Not Stated	100	11	-	-	-	-	-	-	-	-	-	-	-	-	100	11	غير مبيّن
<b>Total</b>	<b>100</b>	<b>2929</b>	<b>0.2</b>	<b>5</b>	<b>0.6</b>	<b>17</b>	<b>0.7</b>	<b>21</b>	<b>4.6</b>	<b>136</b>	<b>0.2</b>	<b>6</b>	<b>1.4</b>	<b>40</b>	<b>92.3</b>	<b>2704</b>	<b>المجموع</b>

جدول 63 (تابع): الأسر حسب المهنة الرئيسية لرب الأسرة وحياسة المسكن ونوع التجمع

Table 63 (Cont.): Households by Main Occupation of Head of Household, Tenure of Housing Unit and Type of Locality

Main Occupation of Head of Household and Type of Locality	حياسة المسكن														المهنة الرئيسية لرب الأسرة ونوع التجمع		
	المجموع		غير مبين		أخرى		مقابل عمل		دون مقابل		مستأجر مفروش		مستأجر غير مفروش			ملك	
	نسبة	عدد	نسبة	عدد	نسبة	عدد	نسبة	عدد	نسبة	عدد	نسبة	عدد	نسبة	عدد		نسبة	عدد
%	No.	%	No.	%	No.	%	No.	%	No.	%	No.	%	No.	%	No.		
<b>Camps</b>																	مخيمات
Legislators and Managers	100	57	-	-	-	-	1.8	1	10.5	6	-	-	-	-	87.7	50	المشروع وموظفو الإدارة العليا
Professionals	100	271	0.4	1	0.4	1	0.4	1	7.7	21	0.4	1	4.0	11	86.7	235	المتخصصون
Technicians and Associate Professionals	100	306	-	-	-	-	-	-	6.9	21	-	-	1.3	4	91.8	281	الفنيون والمتخصصون المساعدون
Clerks	100	133	-	-	0.8	1	-	-	8.3	11	-	-	4.5	6	86.4	115	الكتابة
Services and Sales Workers	100	796	0.1	1	0.5	4	-	-	8.8	70	0.1	1	4.5	36	86.0	684	العاملون في الخدمات والباعة في المحلات التجارية والأسواق
Skilled Agricultural and Fishing Workers	100	38	-	-	5.3	2	-	-	7.9	3	-	-	-	-	86.8	33	العمال في الزراعة وصيد الأسماك
Crafts and Related Workers	100	568	-	-	-	-	0.2	1	7.4	42	-	-	2.6	15	89.8	510	العاملون في الحرف
Plant and Machine Operators	100	272	-	-	0.4	1	-	-	7.7	21	0.4	1	1.1	3	90.4	246	مشغلو الآلات ومجموعها
Elementary Occupation	100	1327	0.3	4	0.7	9	0.2	2	7.1	95	0.2	2	1.0	13	90.5	1202	المهن الأولية
Not Stated	100	12	-	-	-	-	-	-	-	-	-	-	-	-	100	12	غير مبين
<b>Total</b>	<b>100</b>	<b>3780</b>	<b>0.2</b>	<b>6</b>	<b>0.5</b>	<b>18</b>	<b>0.1</b>	<b>5</b>	<b>7.7</b>	<b>290</b>	<b>0.1</b>	<b>5</b>	<b>2.3</b>	<b>88</b>	<b>89.1</b>	<b>3368</b>	<b>المجموع</b>
<b>Khan Yunis Governorate</b>																	<b>محافظة خان يونس</b>
Legislators and Managers	100	413	-	-	0.2	1	0.2	1	8.7	36	-	-	6.1	25	84.8	350	المشروع وموظفو الإدارة العليا
Professionals	100	1521	0.3	4	0.2	3	0.1	1	9.3	142	0.5	7	7.7	118	81.9	1246	المتخصصون
Technicians and Associate Professionals	100	1101	0.2	2	0.2	2	0.1	1	8.3	91	0.6	7	4.4	48	86.2	950	الفنيون والمتخصصون المساعدون
Clerks	100	685	-	-	0.4	3	-	-	10.5	72	0.1	1	4.3	29	84.7	580	الكتابة
Services and Sales Workers	100	4223	0.3	11	0.2	8	0.0	2	10.9	460	0.4	17	9.6	407	78.6	3318	العاملون في الخدمات والباعة في المحلات التجارية والأسواق
Skilled Agricultural and Fishing Workers	100	1577	-	-	0.4	7	1.0	16	4.4	70	-	-	0.3	4	93.9	1480	العمال في الزراعة وصيد الأسماك
Crafts and Related Workers	100	2756	0.1	3	0.1	4	0.1	3	10.9	301	0.1	2	2.8	76	85.9	2367	العاملون في الحرف
Plant and Machine Operators	100	1442	0.3	4	0.2	3	-	-	10.5	152	0.3	5	2.9	42	85.8	1236	مشغلو الآلات ومجموعها
Elementary Occupation	100	7875	0.2	16	0.7	55	0.2	17	9.6	755	0.1	8	1.5	118	87.7	6906	المهن الأولية
Not Stated	100	84	-	-	-	-	-	-	4.8	4	-	-	2.4	2	92.8	78	غير مبين
<b>Total</b>	<b>100</b>	<b>21677</b>	<b>0.2</b>	<b>40</b>	<b>0.4</b>	<b>86</b>	<b>0.2</b>	<b>41</b>	<b>9.6</b>	<b>2083</b>	<b>0.2</b>	<b>47</b>	<b>4.0</b>	<b>869</b>	<b>85.4</b>	<b>18511</b>	<b>المجموع</b>

جدول 64: الأسر حسب عدد الأفراد المشتغلين في الأسرة وحياسة المسكن ونوع التجمع

Table 64: Households by Number of Employed Members per Household, Tenure of Housing Unit and Type of Locality

Number of Employed Members per Household and Type of Locality	حياسة المسكن															عدد الأفراد المشتغلين في الأسرة ونوع التجمع	
	Tenure of Housing Unit																
	المجموع Total		غير مبين Not Stated		أخرى Other		مقابل عمل For Work		دون مقابل Without Payment		مستأجر مفروش Rented Furnished		مستأجر غير مفروش Rented Unfurnished		ملك Owned		
نسبة %	عدد No.	نسبة %	عدد No.	نسبة %	عدد No.	نسبة %	عدد No.	نسبة %	عدد No.	نسبة %	عدد No.	نسبة %	عدد No.	نسبة %	عدد No.		
<b>Urban</b>																<b>حضر</b>	
0	100	5508	0.3	15	0.9	50	0.1	8	11.5	632	0.2	9	1.9	104	85.1	4690	0
1	100	11109	0.2	24	0.2	27	0.1	13	11.7	1294	0.2	27	4.8	535	82.8	9189	1
2	100	2253	0.2	4	0.2	5	_	_	6.0	135	0.3	6	6.4	145	86.9	1958	2
3	100	671	_	_	0.6	4	_	_	2.4	16	_	_	4.5	30	92.5	621	3
4	100	158	_	_	_	_	_	_	1.9	3	_	_	4.4	7	93.7	148	4
5+	100	87	_	_	_	_	_	_	3.4	3	_	_	3.4	3	93.2	81	+5
<b>Total</b>	<b>100</b>	<b>19786</b>	<b>0.2</b>	<b>43</b>	<b>0.4</b>	<b>86</b>	<b>0.1</b>	<b>21</b>	<b>10.5</b>	<b>2083</b>	<b>0.2</b>	<b>42</b>	<b>4.2</b>	<b>824</b>	<b>84.4</b>	<b>16687</b>	<b>المجموع</b>
<b>Rural</b>																<b>ريف</b>	
0	100	1108	0.5	5	1.0	11	0.3	3	5.9	65	_	_	0.7	8	91.6	1016	0
1	100	2199	0.2	5	0.6	13	0.6	14	4.9	108	0.2	5	1.1	23	92.4	2031	1
2	100	354	_	_	0.3	1	1.1	4	4.0	14	0.3	1	3.7	13	90.6	321	2
3	100	91	_	_	1.1	1	1.1	1	2.2	2	_	_	2.2	2	93.4	85	3
4	100	28	_	_	_	_	_	_	3.6	1	_	_	_	_	96.4	27	4
5+	100	9	_	_	_	_	11.1	1	_	_	_	_	_	_	88.9	8	+5
<b>Total</b>	<b>100</b>	<b>3789</b>	<b>0.3</b>	<b>10</b>	<b>0.7</b>	<b>26</b>	<b>0.6</b>	<b>23</b>	<b>5.0</b>	<b>190</b>	<b>0.2</b>	<b>6</b>	<b>1.2</b>	<b>46</b>	<b>92.0</b>	<b>3488</b>	<b>المجموع</b>

جدول 64 (تابع): الأسر حسب عدد الأفراد المشتغلين في الأسرة وحياسة المسكن ونوع التجمع

Table 64 (Cont.): Households by Number of Employed Members per Household, Tenure of Housing Unit and Type of Locality

Number of Employed Members per Household and Type of Locality	حياسة المسكن															عدد الأفراد المشتغلين في الأسرة ونوع التجمع	
	Tenure of Housing Unit																
	المجموع Total		غير مبين Not Stated		أخرى Other		مقابل عمل For Work		دون مقابل Without Payment		مستأجر مفروش Rented Furnished		مستأجر غير مفروش Rented Unfurnished		ملك Owned		
نسبة %	عدد No.	نسبة %	عدد No.	نسبة %	عدد No.	نسبة %	عدد No.	نسبة %	عدد No.	نسبة %	عدد No.	نسبة %	عدد No.	نسبة %	عدد No.		
<b>Camps</b>																<b>مخيمات</b>	
0	100	1472	0.5	7	0.3	5	0.1	1	6.7	98	-	-	1.1	16	91.3	1345	0
1	100	2740	0.1	4	0.5	14	0.1	3	7.6	209	0.1	3	2.3	63	89.1	2444	1
2	100	638	0.3	2	0.3	2	0.2	1	5.9	38	0.2	1	3.0	19	90.1	575	2
3	100	181	-	-	-	-	-	-	1.1	2	-	-	0.6	1	98.3	178	3
4	100	56	-	-	-	-	-	-	-	-	1.8	1	1.8	1	96.4	54	4
5+	100	29	-	-	-	-	-	-	3.4	1	-	-	-	-	96.6	28	+5
<b>Total</b>	<b>100</b>	<b>5116</b>	<b>0.3</b>	<b>13</b>	<b>0.4</b>	<b>21</b>	<b>0.1</b>	<b>5</b>	<b>6.8</b>	<b>348</b>	<b>0.1</b>	<b>5</b>	<b>2.0</b>	<b>100</b>	<b>90.3</b>	<b>4624</b>	<b>المجموع</b>
<b>Khan Yunis Governorate</b>																<b>محافظة خان يونس</b>	
0	100	8088	0.3	27	0.8	66	0.1	12	9.9	795	0.1	9	1.6	128	87.2	7051	0
1	100	16048	0.2	33	0.3	54	0.2	30	10.0	1611	0.2	35	3.9	621	85.2	13664	1
2	100	3245	0.2	6	0.2	8	0.2	5	5.8	187	0.2	8	5.5	177	87.9	2854	2
3	100	943	-	-	0.5	5	0.1	1	2.1	20	-	-	3.5	33	93.8	884	3
4	100	242	-	-	-	-	-	-	1.7	4	0.4	1	3.3	8	94.6	229	4
5+	100	125	-	-	-	-	0.8	1	3.2	4	-	-	2.4	3	93.6	117	+5
<b>Total</b>	<b>100</b>	<b>28691</b>	<b>0.2</b>	<b>66</b>	<b>0.5</b>	<b>133</b>	<b>0.2</b>	<b>49</b>	<b>9.1</b>	<b>2621</b>	<b>0.2</b>	<b>53</b>	<b>3.4</b>	<b>970</b>	<b>86.4</b>	<b>24799</b>	<b>المجموع</b>

جدول 65: المساكن حسب مادة البناء للجدران الخارجية ونوع التجمع

Table 65: Housing Units by Construction Material of External Walls and Type of Locality

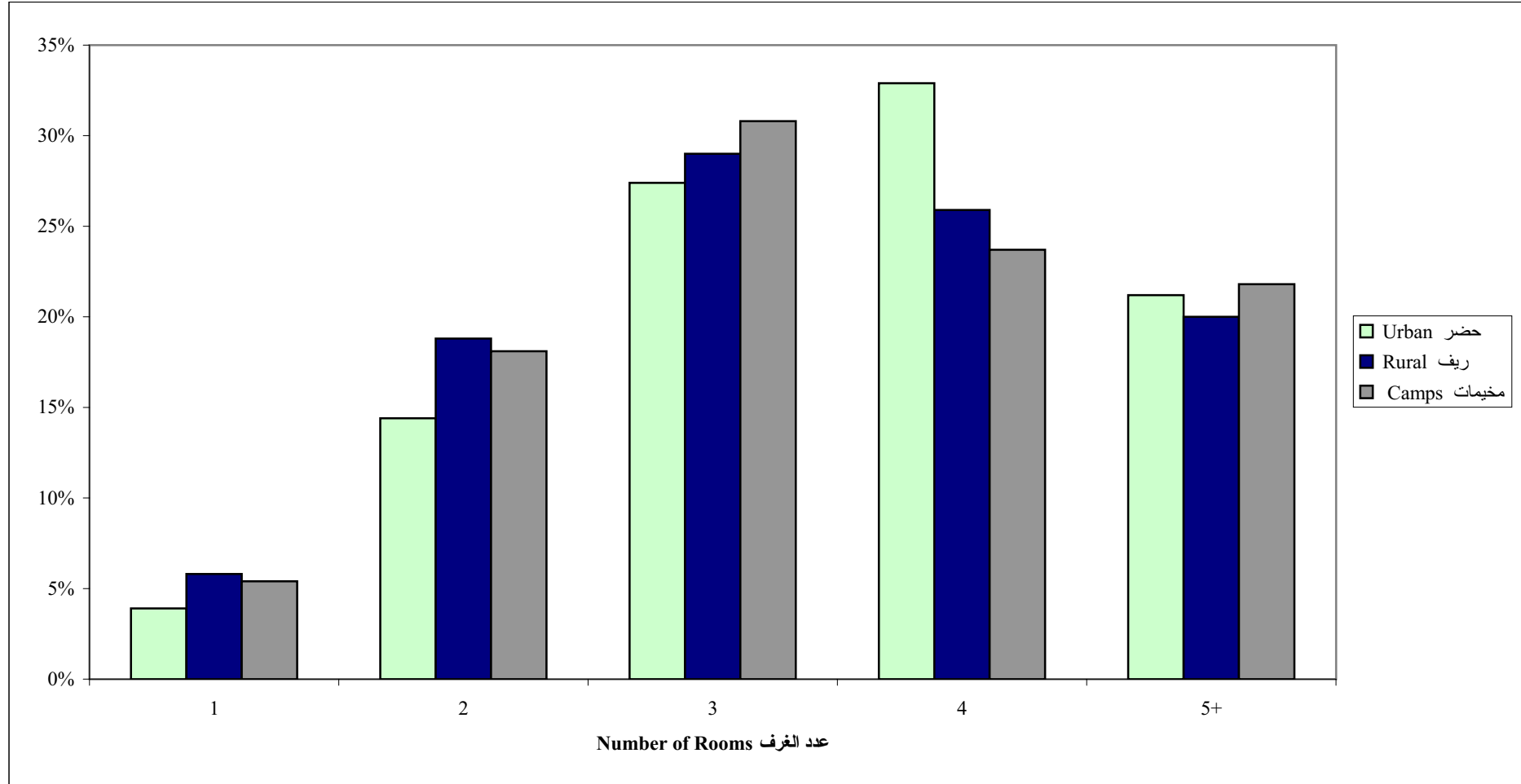
Type of Locality	مادة البناء للجدران الخارجية																	نوع التجمع	
	Construction Material of External Walls																		
	المجموع Total		غير مبين Not Stated		أخرى Other		حجر قديم Old Stone		لين طيني Adobe Clay		طوب اسمنتي Cement Block		اسمنت مسلح Concrete		حجر واسمنت Stone and Concrete		حجر نظيف Cleaned Stone		
نسبة %	عدد No.	نسبة %	عدد No.	نسبة %	عدد No.	نسبة %	عدد No.	نسبة %	عدد No.	نسبة %	عدد No.	نسبة %	عدد No.	نسبة %	عدد No.	نسبة %	عدد No.		
Urban	100	22397	0.0	3	0.7	156	0.3	67	0.0	8	98.2	21985	0.0	5	0.3	64	0.5	109	حضر
Rural	100	4227	-	-	1.5	63	0.2	7	0.1	4	97.8	4134	-	-	0.0	1	0.4	18	ريف
Camps	100	4920	-	-	0.0	2	-	-	-	-	99.7	4905	0.0	2	0.0	1	0.3	10	مخيمات
<b>Khan Yunis Governorate</b>	<b>100</b>	<b>31544</b>	<b>0.0</b>	<b>3</b>	<b>0.7</b>	<b>221</b>	<b>0.2</b>	<b>74</b>	<b>0.0</b>	<b>12</b>	<b>98.4</b>	<b>31024</b>	<b>0.0</b>	<b>7</b>	<b>0.2</b>	<b>66</b>	<b>0.5</b>	<b>137</b>	محافظة خان يونس

Note: Housing Units includes housing units counted during the period of 30/10/1997 - 23/11/1997.

ملاحظة: المساكن تشمل المساكن التي تم عدّها في الفترة من 1997/10/30 - 1997/11/23.

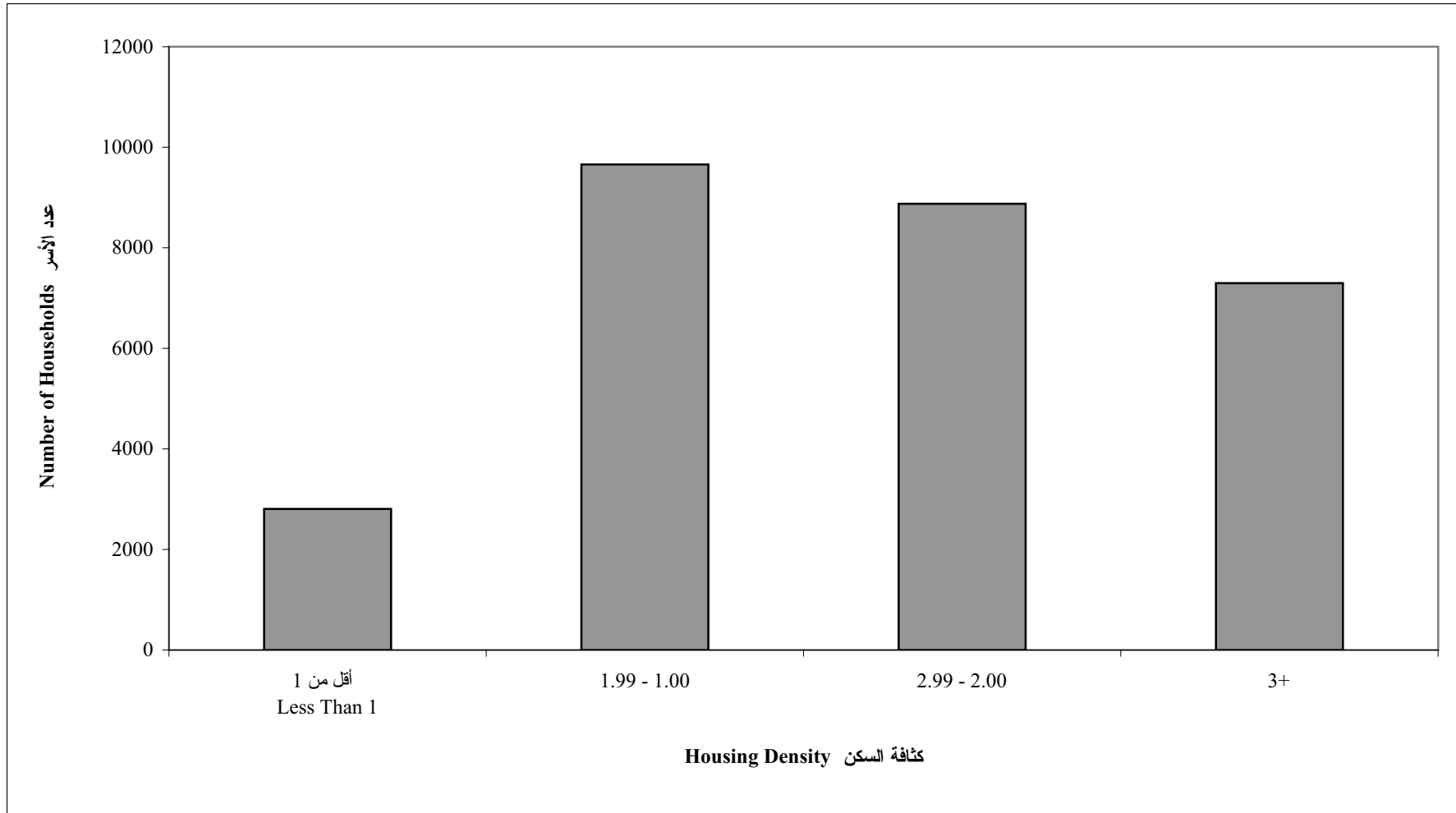
شكل 1: النسبة المئوية للمساكن المأهولة حسب عدد الغرف في المسكن ونوع التجمع

Figure 1: Percentage of Occupied Housing Units by Number of Rooms in Housing Unit and Type of Locality



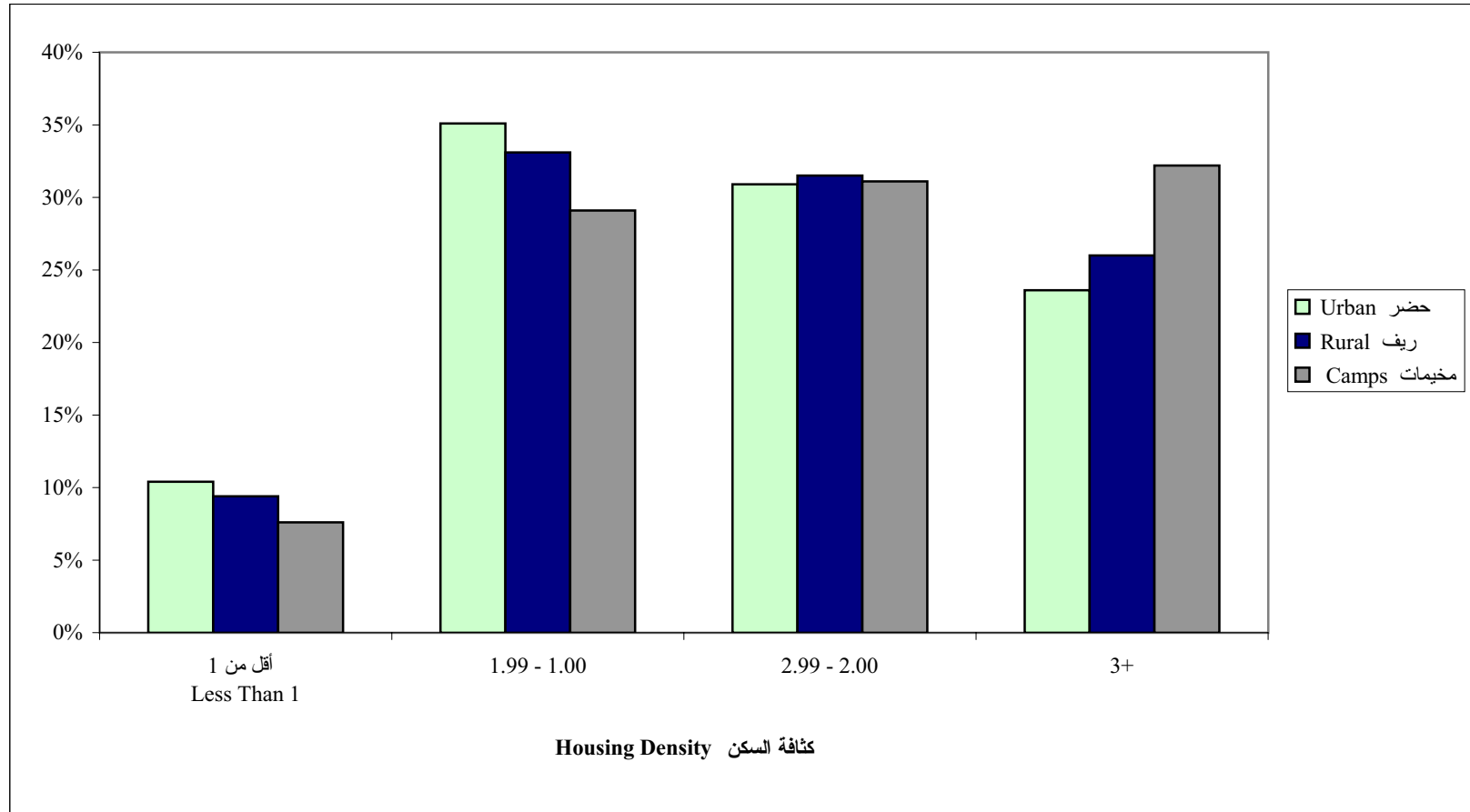
شكل 2: الأسر حسب كثافة السكن

Figure 2: Households by Housing Density



شكل 3: النسبة المئوية للأسر حسب كثافة السكن ونوع التجمع

Figure 3: Percentage of Households by Housing Density and Type of Locality





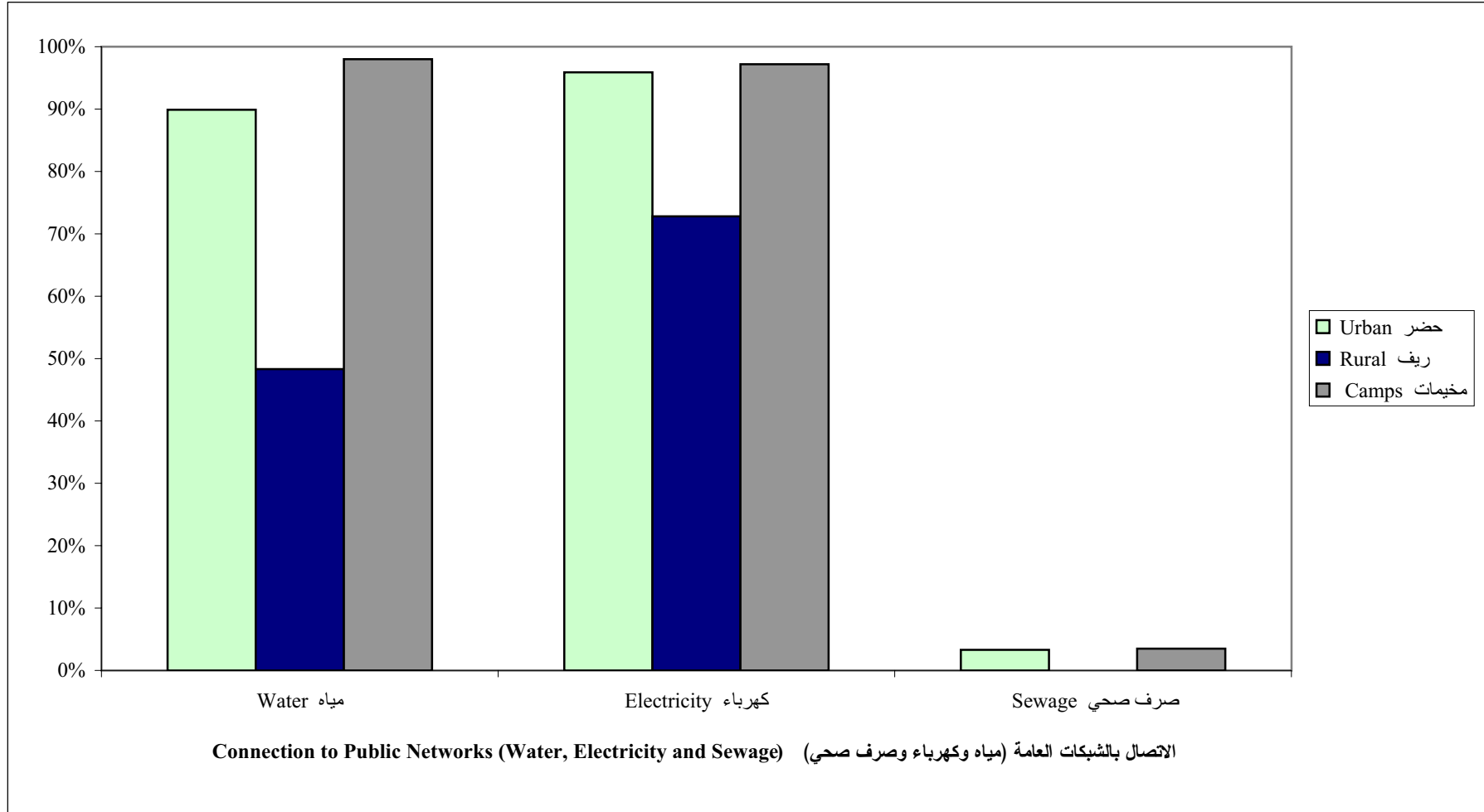
شكل 4: المساكن المأهولة حسب توفر الخدمات في المسكن

Figure 4: Occupied Housing Units by Availability of Facilities in the Housing Unit



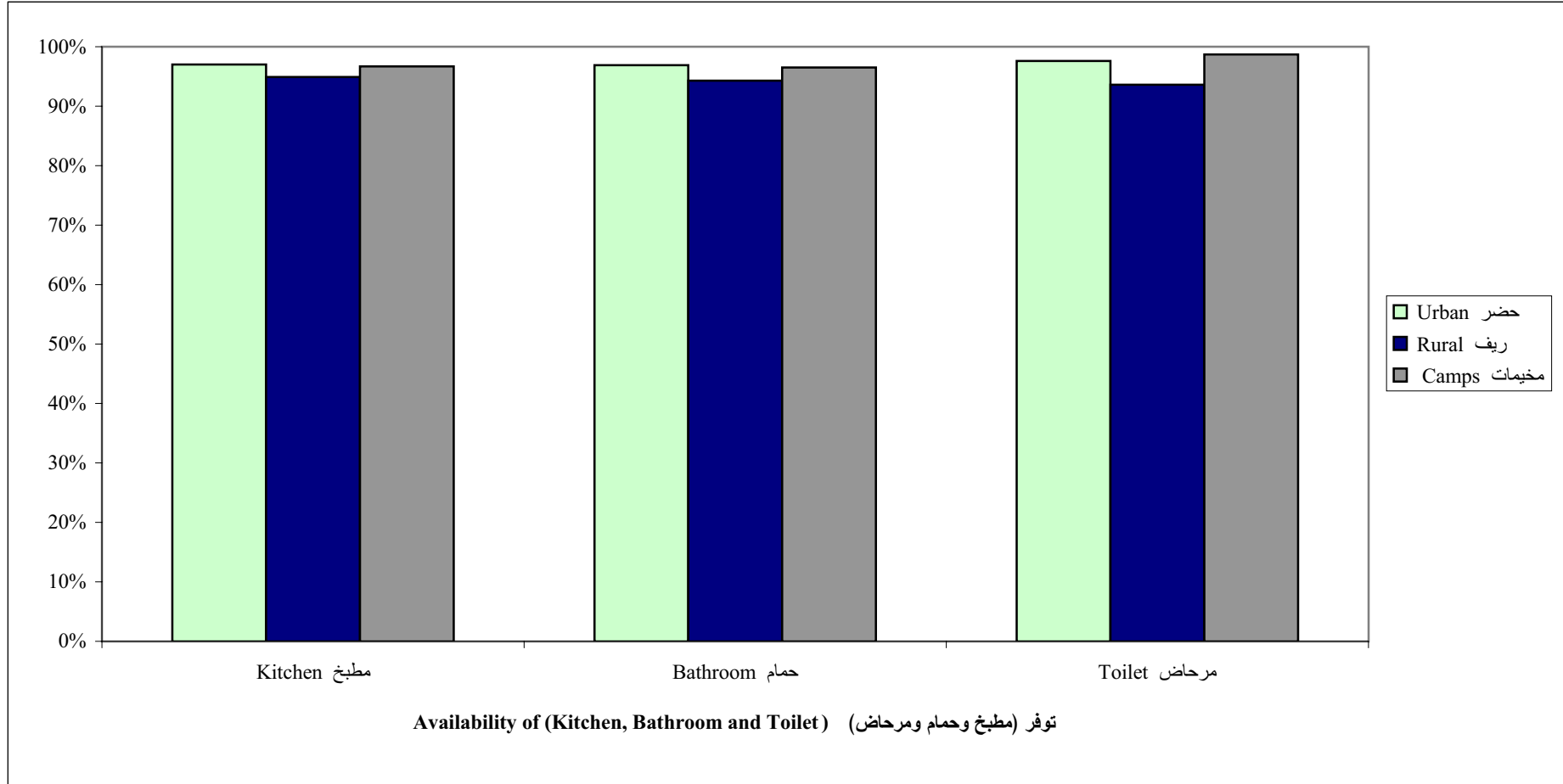
شكل 5: النسبة المئوية للمساكن المأهولة حسب الاتصال بالشبكات العامة (مياه وكهرباء وصرف صحي) ونوع التجمع

Figure 5: Percentage of Occupied Housing Units by Connection to Public Networks (Water, Electricity and Sewage) and Type of Locality



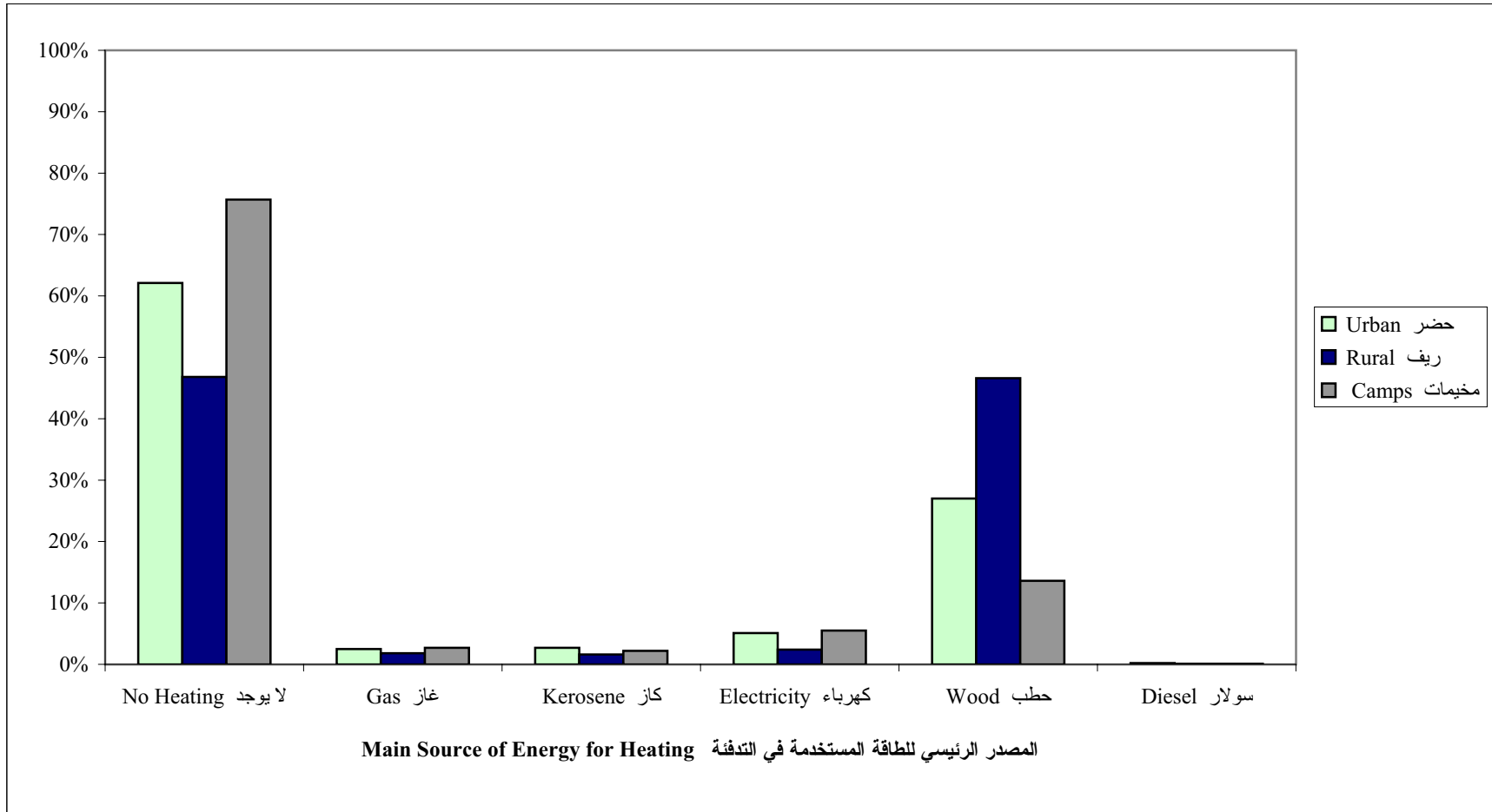
شكل 6: النسبة المئوية للمساكن المأهولة حسب توفر (مطبخ وحمام ومرحاض) ونوع التجمع

Figure 6: Percentage of Occupied Housing Units by Availability of (Kitchen, Bathroom and Toilet) and Type of Locality



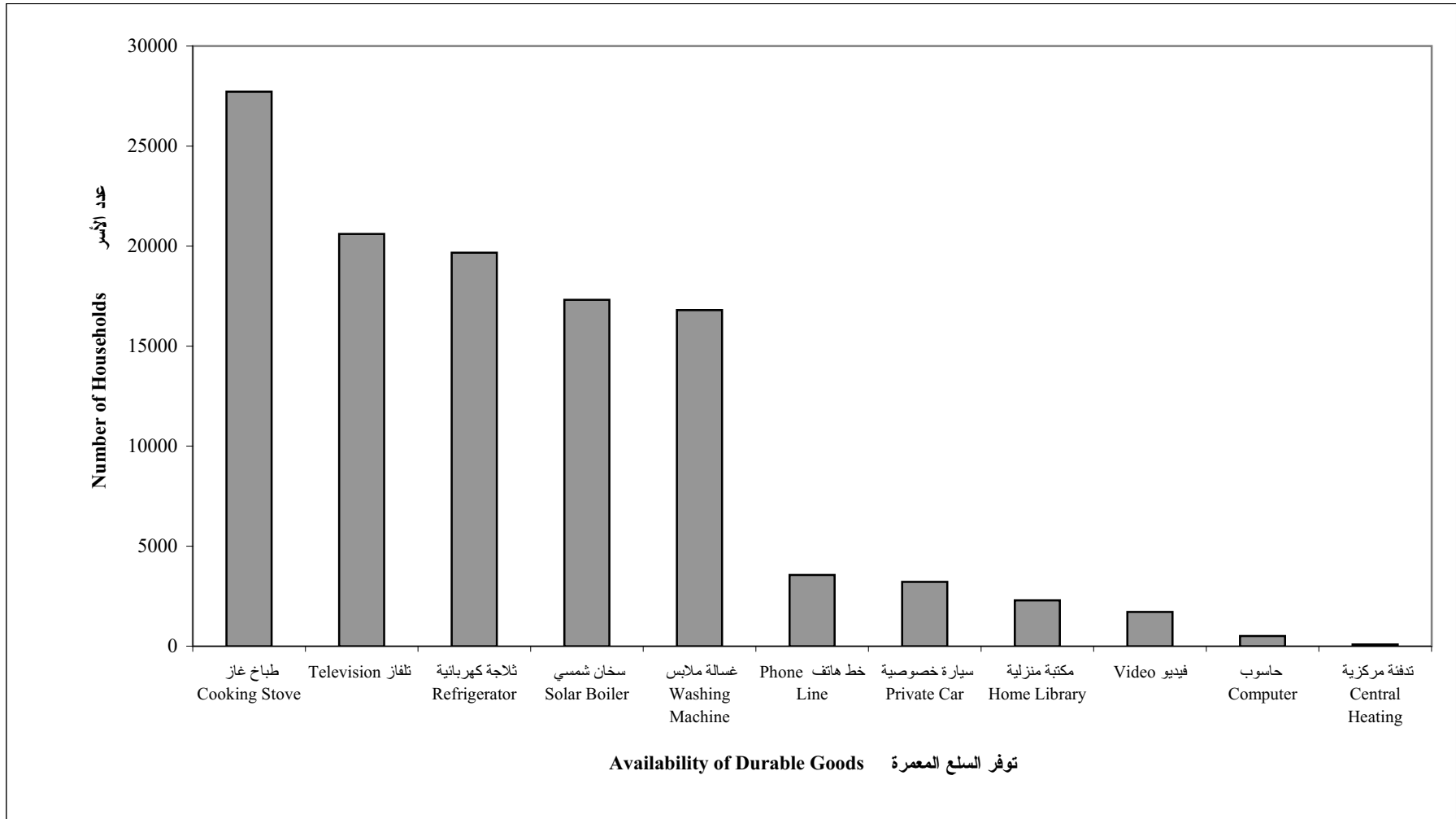
شكل 7: النسبة المئوية للأسر حسب المصدر الرئيسي للطاقة المستخدمة في التدفئة ونوع التجمع

Figure 7: Percentage of Households by Main Source of Energy for Heating and Type of Locality



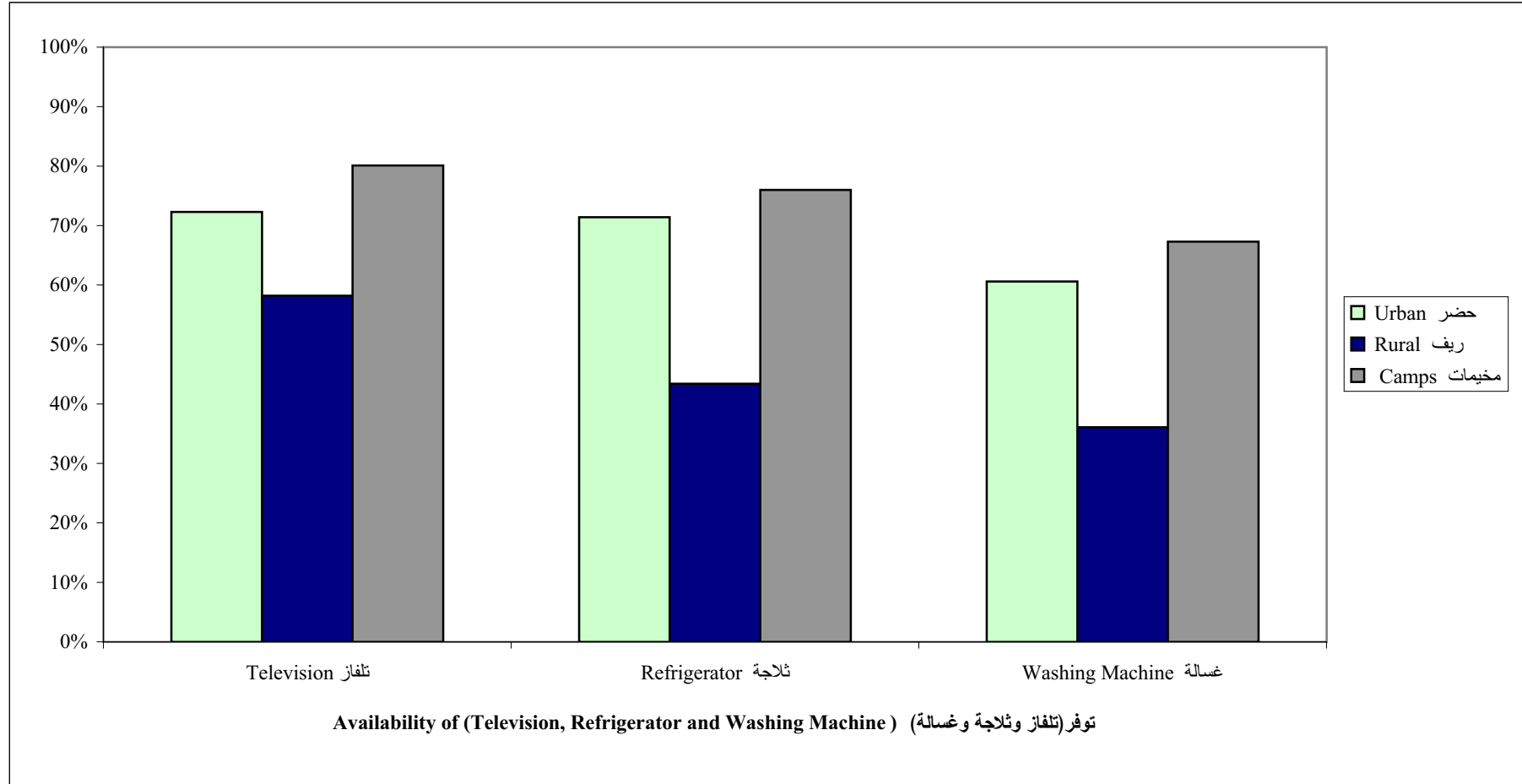
شكل 8: الأسر حسب توفر السلع المعمرة

Figure 8: Households by Availability of Durable Goods



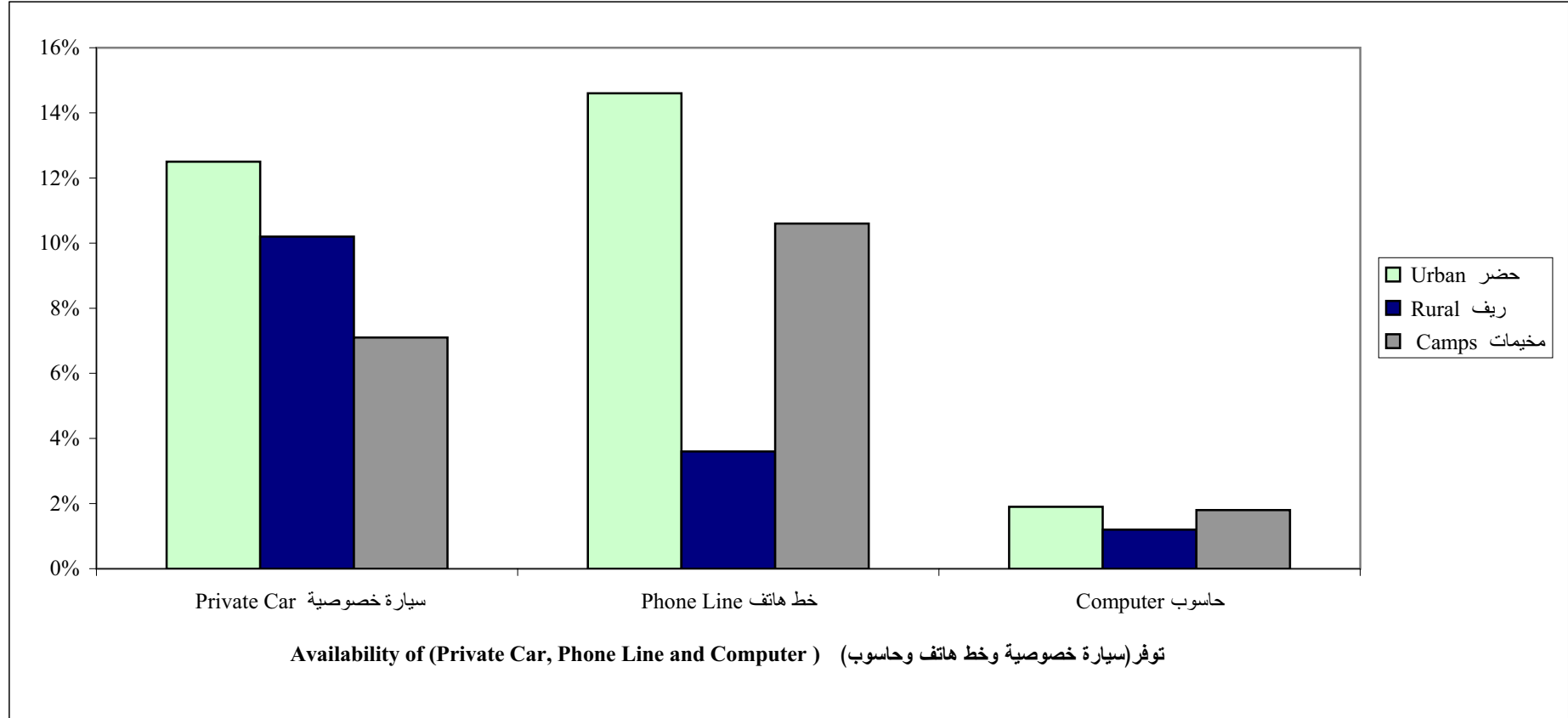
شكل 9: النسبة المئوية للأسر حسب توفر (تلفاز وثلاجة وغسالة) ونوع التجمع

Figure 9: Percentage of Households by Availability of (Television, Refrigerator and Washing Machine) and Type of Locality



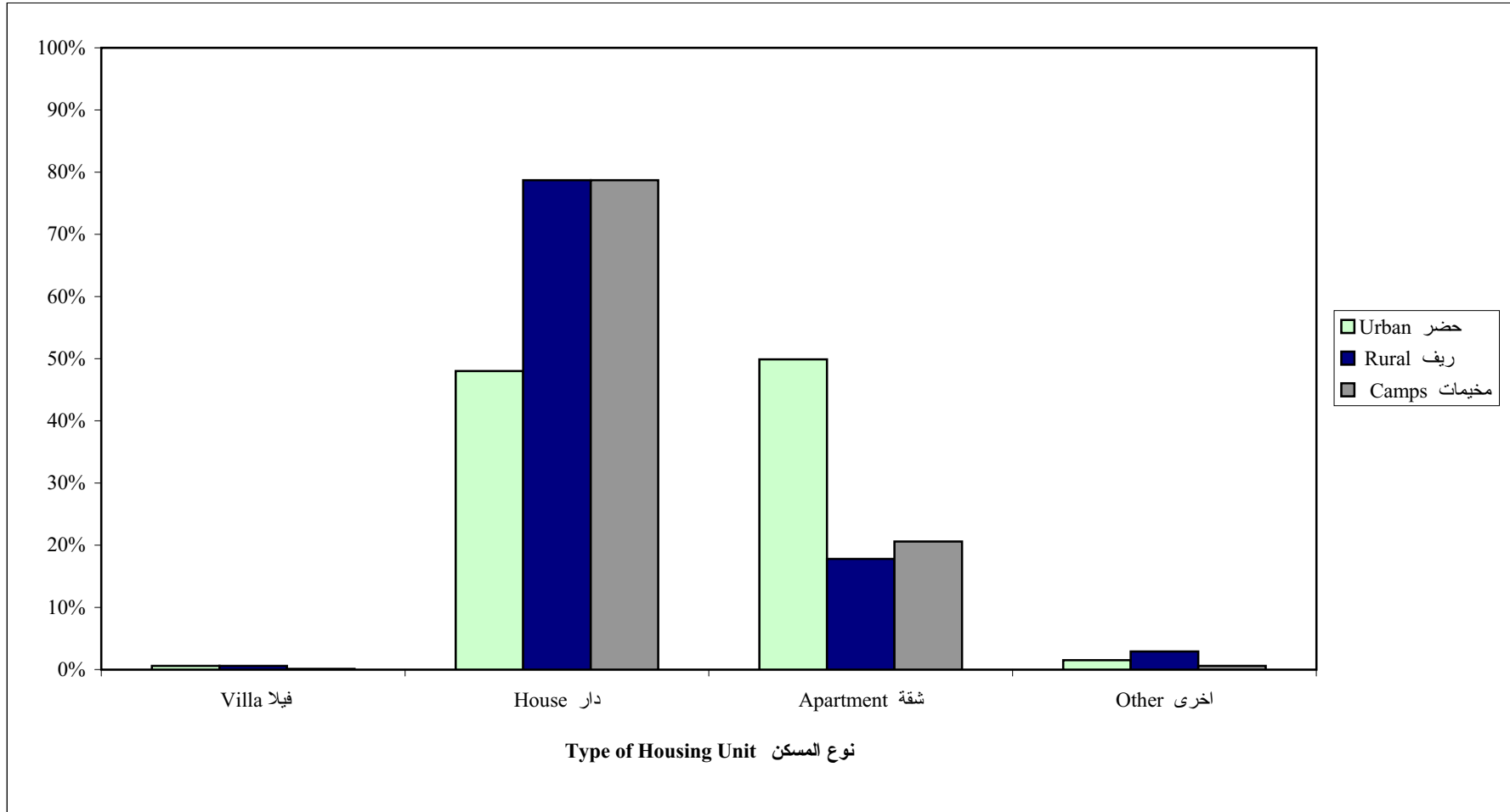
شكل 10: النسبة المئوية للأسر حسب توفر (سيارة خصوصية وخط هاتف وحاسوب) ونوع التجمع

Figure 10: Percentage of Households by Availability of (Private Car, Phone Line and Computer) and Type of Locality



شكل 11: النسبة المئوية للمساكن المأهولة حسب نوع المسكن ونوع التجمع

Figure 11: Percentage of Occupied Housing Units by Type of Housing Unit and Type of Locality



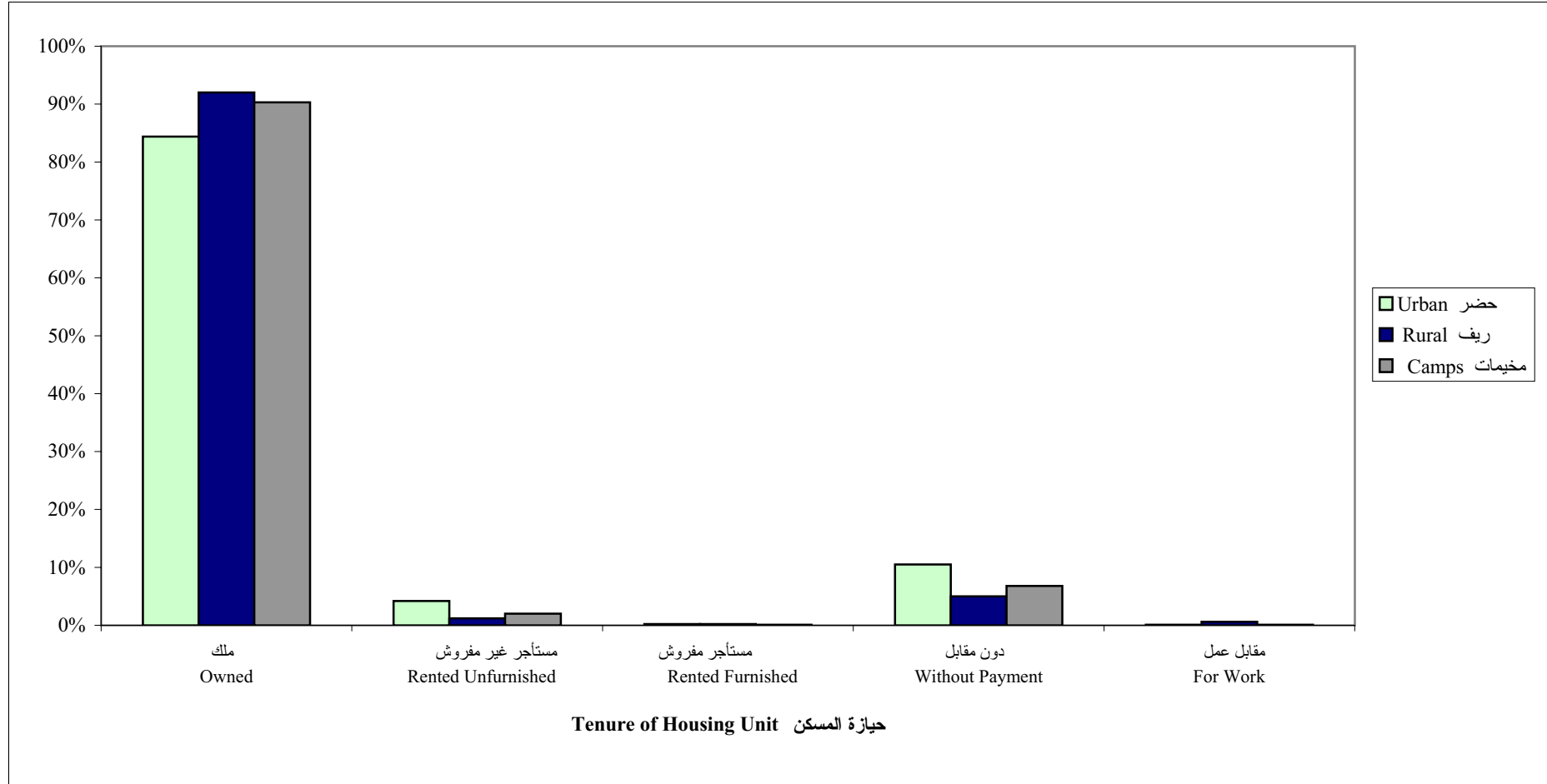
Note: Other Includes Independent Room, Tent, Marginal and Not Stated.

ملاحظة: أخرى تشمل غرفة مستقلة، خيمة، وبراكية، وغير مبين.



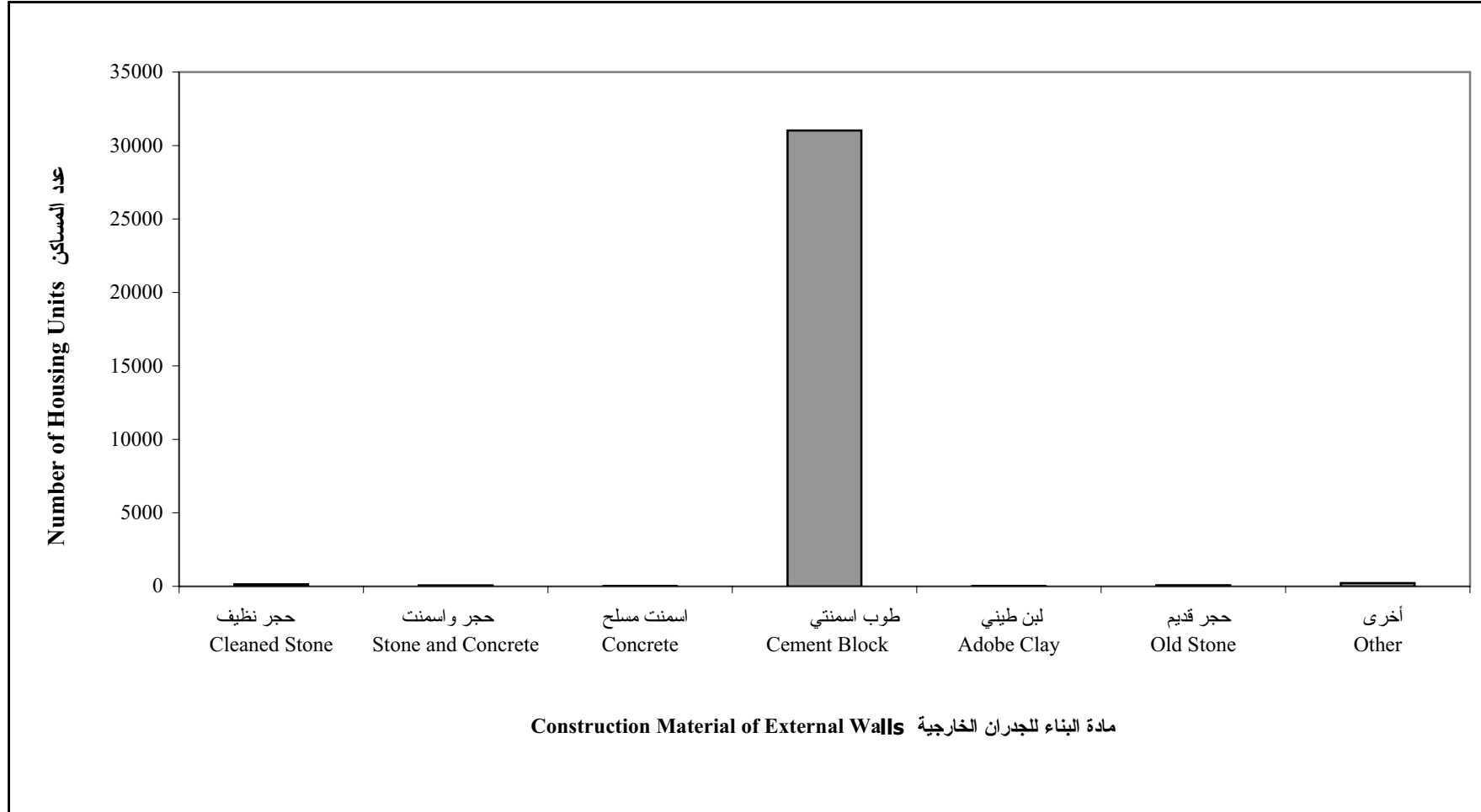
شكل 12: النسبة المئوية للأسر حسب حيازة المسكن ونوع التجمع

Figure 12: Percentage of Households by Tenure of Housing Unit and Type of Locality



شكل 13: المساكن حسب مادة البناء للجدران الخارجية

Figure 13: Housing Units by Construction Material of External Walls

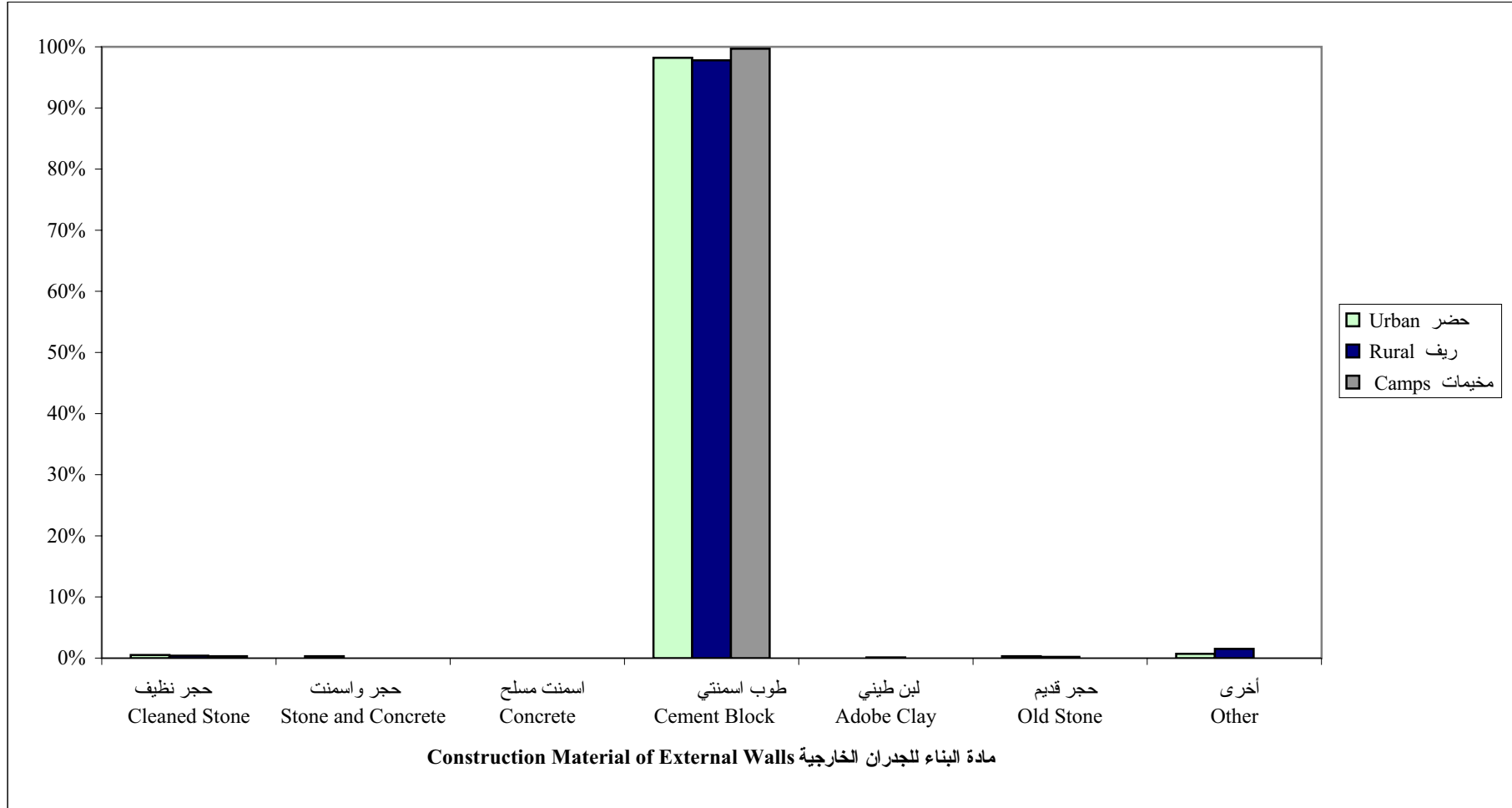


Note: Other Includes Not Stated.

ملاحظة: أخرى تشمل غير مبيّن.

شكل 14: النسبة المئوية للمنوية للمساكن حسب مادة البناء للجدران الخارجية ونوع التجمع

Figure 14: Percentage of Housing Units by Construction Material of External Walls and Type of Locality



Note: Other Includes Not Stated.

ملاحظة: أخرى تشمل غير مبين.



**Palestine National Authority  
Palestinian Central Bureau of Statistics  
Population, Housing and Establishment Census-1997  
Statistical Reports Series**



**Final Results  
Housing Report  
Khan Yunis Governorate  
Second Part**

**January, 2000**

PAGE NUMBERS OF ENGLISH TEXT ARE PRINTED IN SQUARE BRACKETS.  
TABLES ARE PRINTED IN THE ARABIC ORDER (FROM RIGHT TO LEFT).

© January, 2000

**All Rights Reserved.**

**Suggested Citation:**

**Palestinian Central Bureau of Statistics, 2000.** *Population, Housing and Establishment Census - 1997, Final Results- Housing Report – Khan Yunis Governorate (Second Part).* Ramallah-Palestine.

All correspondence should be directed to:

Department of user services  
**Palestinian Central Bureau of Statistics**  
**P.O.Box 1647, Ramallah, Palestine.**

Tel: 972-2-2406340  
E-mail: [diwan@pcbs.pna.org](mailto:diwan@pcbs.pna.org)

Fax: 972-2-2406343  
web-site: <http://www.pcbs.org>

**A Word from H.E. Yaser Arafat  
President of the Palestinian National Authority**

The official statistics system is one of the basic pillars of the civic society in any country. We have, thus, paid special attention to laying solid foundations for this system in the Palestinian society. We have raised and allocated local and international resources to lay well balanced bases for the Palestinian statistical system in parallel with the task of achieving the Palestinian political and socio – economic independence. In acknowledging and stressing the importance of setting up a modern central statistical bureau capable of collecting, compiling and disseminating statistical data in accordance with the international standards and recommendations, we included the establishment, funding and creation of the enabling atmosphere for the success of the system among our top personal and official priorities.

It pleases us to present the findings of the first Population, Housing and Establishment Census that was successfully planned, implemented underwent various dissemination processes by Palestinian hands. Our independent Palestinian decision to carry out the project came in response to our awareness of the crucial need for building a Palestinian statistical system, as part of our rights to sovereignty and complete independence. We are very confident that the findings of the Population, Housing and Establishment Census-1997 shall be utilized in enhancing our efforts aiming to provide the enabling environment for achieving the complete Palestinian sovereignty as well as to optimally utilize and allocate available resources in a way that ensures balanced development.

In view of the importance of the project findings in enhancing our liberation, independence and state building, we issued presidential directives (in the session of the Palestinian cabinet held on January 16th 1998) requiring all ministries and governmental agencies to make optimal utilization of the findings, including revising their plans and program based on the results of this project.

The implementation of the Population, Housing and Establishment Census- 1997 and the derivation of its findings crowns our march for the informatic independence launched in 1993 when issued by our directives for the establishment of the Palestinian Central Bureau of Statistics. The success of the census would have been impossible, without the dedication and commitment of the national team we established for following up and supervising the implementation of this highly pivotal project. The census national team, comprised of senior PNA officials including ministers, deputy ministers, and director generals representing the Palestinian government, as well as many thousands of our Palestinian people who worked hard day and night to ensure the availability of the enabling conditions for the successful implementation of the census. It is my pleasure, in this respect, to express my deep gratitude to the national director of the project, Dr. Hasan Abu Libdeh, whose distinguished management, characterized with high efficiency and continuous follow up and supervision, has played a crucial role in achieving solid and reliable results. We extend our thanks to Mr. Mahmoud Jaradat, the executive director of the project, for his high sense of responsibility in managing and following up the implementation of the activities.

The cooperation of our people with the census national team in voluntarily providing complete needed data reflects the distinguished determination of the various groups of our Palestinian people to take part in building our homeland.

The cooperation of our people with the census national team in voluntarily providing complete needed data reflects the distinguished determination of the various groups of our Palestinian people to take part in building our homeland.

The international community has paid serious attention to this national exercise. Such attention came in different forms including the generous support provided by a number of UN organizations and friendly countries. The United Nations Population Fund (UNFPA) allocated an essential part of its resources and technical expertise in the planning and implementation phases. The United Nations Statistical Office and the Technical Support Team resident in Amman took part in bringing success to the activities of the census including offering all possible technical consultancy. Likewise, the Governments of Great Britain, Switzerland and Norway provided serious financial contributions.

We express our sincere gratitude to the various parties that contributed to the funding of the activities of this crucial event as well as to those who provided technical expertise to ensure carrying out the census in accordance with international standards and scientific criteria.

Of course, I can not but extend my thanks and appreciation to the PCBS family and all members of the census national team. I am very proud of their hard work, persistence and dedication.

**Yasser Arafat**  
**President of the Executive Committee of the Palestine**  
**Liberation Organization**  
**President of the Palestinian National Authority**  
**President of the Higher Committee of the Population,**  
**Housing and Establishment Census 1997**

## **Preface**

Censuses of Population, Housing, or Establishments are crucial undertakings in the life of any official statistical system. The United Nations recommends the implementation of Population censuses every 5 or 10 years to obtain a comprehensive set of data about population size, composition and characteristics. Such data are essential for economic and social development.

Upon launching of the peace process between the Arab countries and Israel, the Palestine Liberation Organization, PLO, has given highest priority to making available the needed data for establishing national plans of actions for rebuilding the country, especially the economic, social, cultural and service sectors in the Palestinian Territory. The PLO has recognized that the available gap in the needed statistics for planning will only be filled through the implementation of a population and housing census. The census will be a proper vehicle for providing various ministries and institutions with crucially needed data for effective planning and for the integration of demographic indicators into the overall development planning process.

Our efforts in planning for carrying out the census, which have started in the fall of 1993 have culminated in the issuance of a presidential decree (June 5, 1997) on conducting the Population, Housing, and Establishment Census at the end of 1997 in the Palestinian Territory. The Palestinian Central Bureau of Statistics was entrusted through that decree to lead the implementation of this strategic exercise.

The census covered all of the Palestinian Territory except those parts of Jerusalem, which were annexed by Israel in 1967. The Israeli authorities have conducted an extensive campaign against our teams in Jerusalem, including the arrest of scores of fieldworkers, declaring those areas as closed military areas, and passing a law outlawing census activities in Jerusalem, thus preventing the Palestinian side from exercising its legitimate rights in Jerusalem, and the right to collect statistical information about the Palestinians of Jerusalem.

This report summarizes the main results of the census in this field, more reports are being prepared to cover other topical aspects as well as other geographical areas. Of course, the exhaustion of all areas covered by the census will take along time, however, we count on the interests of various users to help us release all results in record time. In the meantime, we welcome any suggestions from users on further utilization of these data.

**January, 2000**

**Hasan Abu-Libdeh, Ph.D.  
National Director of the Census/  
President of PCBS**



## Acknowledgement

We proudly celebrate the occasion of releasing the final results of the first Population, Housing and Establishment Census-1997, in less than a year from being implemented. It would be impossible for this achievement to emerge without the remarkable integration of all **Palestinian people**, by which all chances of success were provided to carry out this sovereignty exercise. Accordingly, the Census National Team is mostly grateful for their gigantic cooperation in this process.

The Census National Team is honored to present special appreciation and gratitude to his excellency President **Yaser Arafat**, for providing all the official, moral and financial support since his generous adoption of the idea since 1993 in Tunisia. The Census National Team highly appreciates Mr. President's faith and trust in the team's capabilities to implement this project during extremely complicated circumstances.

Both legislative and executive authorities, in addition to public and private sectors, were distinguishably supportive throughout the census stages.

Many thanks to the Palestinian **Legislative Council, PNA Leadership, Cabinet, Ministers, Ministries, Governmental Institutions, Governors, Palestinian Security Institutions, Members of Census National Committee, Publicity Campaign Regional Committees and Sub-Committees, Coordination Committee, Governorate Sub-Committees, Women Support Committees, Census Executive Committee, central and sub-operations rooms, and other parties** for harmonizing their efforts conducive to provide all opportunities of success.

**PCBS family** is proudly satisfied to be part of this historic era and to merit the confidence of both Palestinian leadership and people, to lead this marvelous task. PCBS will continuously be committed to endless exerted contributions to complete the Palestinian statistical sovereignty.

## **Acknowledgment**

The successful implementation of the census would not have been possible without the financial and technical assistance provided by the following donors: -

- United Nation Population Fund UNFPA, through united Nation Statistical Division (UNSD), Department of Economic and Social Information and Policy Analysis (DESIPA), Country Support Team Amman (CST) and United Nation Development Program (UNDP) in Jerusalem
- The British Government through Department for International Development (DFID)
- The Swiss Government through Swiss Development Cooperation (SDC)
- The Norwegian Government through Agency for Development Cooperation (NORAD)
- The World Bank Through Palestinian Economic Council for Development and Reconstruction (PECDAR).

Palestine National Authority (PNA), Census National Team, and Palestinian Central Bureau of Statistics acknowledge the assistance of these donor countries and agencies.

Financial and technical support for the Program of Housing and Housing Conditions Statistics, is being provided by the Government of Norway through the Norwegian Agency for Development Cooperation (NORAD). PCBS extends special thanks to the Government of Norway and NORAD for this support.

**The printing of Census reports was made possible by a generous contribution from the British Government through the Department for International Development (DFID).**

## **Important Remarks**

1- The administrative classifications of the Ministry of Local Government were used in the 1997 census. These classifications divided the Palestinian Territory into 14 governorates in addition to 2 districts.

The governorates are Jenin, Tulkarm, Qalqiliya, Nablus, Ramallah and Al-Bireh, Jericho, Jerusalem, Bethlehem, Hebron, North Gaza, Gaza, Deir Al-Balah, Khan Yunis, and Rafah.

The two districts are Tubas and Salfit.

2- The detailed tables published in this report and addressing all essential characteristics are related to the final result of the housing units actually enumerated in December 10<sup>th</sup> – 24<sup>th</sup> 1997.

3- The detailed households tables published in this report are related to Palestinian and non Palestinian private households in Khan Yunis Governorate and do not include the collective households.

4- The number of households from which data on housing units were collected, in Khan Yunis Governorate, amounted to 28,691 however, some of the variables do not apply to a number of these households and this has resulted in differences of the total number of households. These variables are:

a. Refugee Status: apply to households headed by Palestinians.

b. Main Occupation: apply to households with heads who were previously employed whether they are currently employed or unemployed.

c. Housing Density: households who live in housing units with unknown number of rooms were omitted.

5- Symbols Used in Tables:

(-): No observations.

(0): percentages of observations are less than (0.05%).

# **Table of Contents**

## **Subject**

**A Word from H.E. Yaser Arafat President of the Palestinian National Authority**

**Preface**

**Acknowledgement**

**Acknowledgment**

**Important Remarks**

**Table of Contents**

**List of Tables**

**List of Figures**

## **Main Findings:**

Number of Rooms in the Housing Unit

Housing Density

Number of Households in the Housing Units

Connection to Public Networks (Water, Electricity and Sewage)

Availability of Kitchen, Bathroom and Toilet

Energy for Cooking and Heating

Availability of Durable Goods

Type of Housing Unit

Tenure of Housing Unit

Construction Material of External Walls

**Tables**

**Figures**

## **List of Tables**

### **Table**

- Table 1:** Occupied Housing Units by Number of Rooms in the Housing Unit, Type of Locality
- Table 2:** Households by Housing Density, Number of Rooms for Household and Type of Locality
- Table 3:** Occupied Housing Units by Connection to Public Networks (Water, Electricity and Sewage), Number of Rooms in the Housing Unit and Type of Locality
- Table 4:** Occupied Housing Units by Availability of (Kitchen, Bathroom and Toilet), Number of Rooms in the Housing Unit and Type of Locality
- Table 5:** Occupied Housing Units by Type of Housing Unit, Number of Rooms in the Housing Unit and Type of Locality
- Table 6:** Households by Tenure of Housing Unit, Number of Rooms for Household and Type of Locality
- Table 7:** Households by Household Size, Number of Rooms for Household and Type of Locality
- Table 8:** Households by Availability of Durable Goods, Number of Rooms for Household and Type of Locality
- Table 9:** Households by Housing Density and Type of Locality
- Table 10:** Households by Connection to Public Networks (Water, Electricity and Sewage), Housing Density and Type of Locality
- Table 11:** Households by Availability of (Kitchen, Bathroom and Toilet), Housing Density and Type of Locality
- Table 12:** Households by Availability of Durable Goods, Housing Density and Type of Locality
- Table 13:** Households by Tenure of Housing Unit, Housing Density and Type of Locality
- Table 14:** Households by Type of Housing Unit, Housing Density and Type of Locality
- Table 15:** Palestinian Households by Refugee Status of Head of Household, Housing Density and Type of Locality
- Table 16:** Households by Educational Status of Head of Household, Housing Density and Type of Locality

- Table 17:** Households by Main Occupation of Head of Household, Housing Density and Type of Locality
- Table 18:** Households by Number of Employed Members per Household, Housing Density and Type of Locality
- Table 19:** Households by Household Size, Housing Density and Type of Locality
- Table 20:** Households by Number of Households in Housing Unit, Housing Density and Type of Locality
- Table 21:** Occupied Housing Units by Number of Households in the Housing Unit and Type of Locality
- Table 22:** Households by Housing Density, Number of Households in the Housing Unit and Type of Locality
- Table 23:** Occupied Housing Units by Connection to Public Networks (Water, Electricity and Sewage) and Type of Locality
- Table 24:** Occupied Housing Units by Type of Housing Unit, Connection to Public Networks (Water, Electricity and Sewage) and Type of Locality
- Table 25:** Households by Tenure of Housing Unit, Connection to Public Networks (Water, Electricity and Sewage) and Type of Locality
- Table 26:** Occupied Housing Units by Availability of (Kitchen, Bathroom and Toilet) and Type of Locality
- Table 27:** Occupied Housing Units by Connection to Public Networks (Water, Electricity and Sewage), Availability of (Kitchen, Bathroom and Toilet) and Type of Locality
- Table 28:** Occupied Housing Units by Type of Housing Unit, Availability of (Kitchen, Bathroom and Toilet) and Type of Locality
- Table 29:** Households by Tenure of Housing Unit, Availability of (Kitchen, Bathroom and Toilet) and Type of Locality
- Table 30:** Households by Main Source of Energy for Cooking and Type of Locality
- Table 31:** Households by Main Source of Energy for Heating and Type of Locality
- Table 32:** Households by Availability of Durable Goods and Type of Locality
- Table 33:** Households by Connection to Public Networks (Water, Electricity and Sewage), Availability of Durable Goods and Type of Locality
- Table 34:** Households by Type of Housing Unit, Availability of Durable Goods and Type of Locality

- Table 35:** Households by Tenure of Housing Unit, Availability of Durable Goods and Type of Locality
- Table 36:** Households by Household Size, Availability of Durable Goods and Type of Locality
- Table 37:** Palestinian Households by Refugee Status of Head of Household, Availability of Durable Goods and Type of Locality
- Table 38:** Households by Educational Status of Head of Household, Availability of Durable Goods and Type of Locality
- Table 39:** Households by Main Occupation of Head of Household, Availability of Durable Goods and Type of Locality
- Table 40:** Households by Number of Employed Members per Household, Availability of Durable Goods and Type of Locality
- Table 41:** Occupied Housing Units by Type of Housing Unit and Type of Locality
- Table 42:** Occupied Housing Units by Number of Rooms in the Housing Unit, Type of Housing Unit and Type of Locality
- Table 43:** Households by Household Size, Type of Housing Unit and Type of Locality
- Table 44:** Households by Housing Density, Type of Housing Unit and Type of Locality
- Table 45:** Occupied Housing Units by Number of Households in the Housing Unit, Type of Housing Unit and Type of Locality
- Table 46:** Occupied Housing Units by Connection to Public Networks (Water, Electricity and Sewage), Type of Housing Unit and Type of Locality
- Table 47:** Occupied Housing Units by Availability of (Kitchen, Bathroom and Toilet), Type of Housing Unit and Type of Locality
- Table 48:** Households by Main Source of Energy for Cooking, Type of Housing Unit and Type of Locality
- Table 49:** Households by Main Source of Energy for Heating, Type of Housing Unit and Type of Locality
- Table 50:** Households by Availability of Durable Goods, Type of Housing Unit and Type of Locality
- Table 51:** Households by Tenure of Housing Unit, Type of Housing Unit and Type of Locality
- Table 52:** Palestinian Households by Refugee Status of Head of Household, Type of Housing Unit and Type of Locality
- Table 53:** Households by Educational Status of Head of Household, Type of Housing Unit and Type of Locality

- Table 54:** Households by Main Occupation of Head of Household, Type of Housing Unit and Type of Locality
- Table 55:** Households by Number of Employed Members per Household, Type of Housing Unit and Type of Locality
- Table 56:** Households by Tenure of Housing Unit and Type of Locality
- Table 57:** Households by Housing Density, Tenure of Housing Unit and Type of Locality
- Table 58:** Households by Connection to Public Networks (Water, Electricity and Sewage), Tenure of Housing Unit and Type of Locality
- Table 59:** Households by Availability of (Kitchen, Bathroom and Toilet), Tenure of Housing Unit and Type of Locality
- Table 60:** Palestinian Households by Refugee Status of Head of Household, Tenure of Housing Unit and Type of Locality
- Table 61:** Households by Household Size, Tenure of Housing Unit and Type of Locality
- Table 62:** Households by Educational Status of Head of Household, Tenure of Housing Unit and Type of Locality
- Table 63:** Households by Main Occupation of Head of Household, Tenure of Housing Unit and Type of Locality
- Table 64:** Households by Number of Employed Members per Household, Tenure of Housing Unit and Type of Locality
- Table 65:** Housing Units by Construction Material of External Walls and Type of Locality



## List of Figures

### Figure

- Figure 1:** Percentage of Occupied Housing Units by Number of Rooms in the Housing Unit and Type of Locality
- Figure 2:** Households by Housing Density
- Figure 3:** Percentage of Households by Housing Density and Type of Locality
- Figure 4:** Occupied Housing Units by Facilities in the Housing Unit
- Figure 5:** Percentage of Occupied Housing Units by Connection to Public Networks (Water, Electricity and Sewage) and Type of Locality
- Figure 6:** Percentage of Occupied Housing Units by Availability of (Kitchen, Bathroom and Toilet) and Type of Locality
- Figure 7:** Percentage of Households by Main Source of Energy for Heating and Type of Locality
- Figure 8:** Households by Availability of Durable Goods
- Figure 9:** Percentage of Households by Availability of (Television, Refrigerator and Washing Machine) and type of Locality
- Figure 10:** Percentage of Households by Availability of (Private Car, Phone Line and Computer) and type of Locality
- Figure 11:** Percentage of Occupied Housing Units by Type of Housing Unit and Type of Locality
- Figure 12:** Percentage of Households by Tenure of Housing Unit and Type of Locality

## **Main Findings**

This part presents the main findings of the housing conditions in Khan Yunis Governorate. The results are based on the Population, Housing and Establishment Census of 1997. The indicators reveal the most important characteristics of the housing conditions in Khan Yunis Governorate.

### **Number of Rooms in the Housing Unit**

The main findings show that the average number of rooms in the housing unit for Khan Yunis Governorate is 3.6. Thereof: 3.6 are in the urban areas, 3.5 in the rural areas and refugee camps. About 20.0% of Khan Yunis Governorate housing units have a 1-2 room capacity. Thereof: 18.3% are in the urban areas, 24.6% in the rural areas, and 23.5% in the refugee camps (Table 1).

### **Housing Density**

The results show that the average housing density in Khan Yunis Governorate is 2.0, of which 2.0 is found in rural and urban areas and 2.2 in refugee camps. Nearly 25.5% of all households live in housing units with three persons or more per room. This percentage is smaller in urban areas than in refugee camps (23.6% against 32.2%) (Table 9).

### **Number of Households in the Housing Unit**

The Population Housing and Establishment Census data indicates that 95.0% of housing units shelter one household, and the remaining housing units (5.0%) shelter two or more households in the same housing unit. However this percentage differs in urban areas from that of rural areas and refugee camps which forms 3.7%, 4.4% and 10.8% respectively (Table 21).

### **Connection to Public Networks (Water, Electricity and Sewage)**

The results indicate that 85.7% of Khan Yunis Governorate housing units have access to the public water network. The census results reveal that the percentage of housing units have access to public water network in refugee camps and rural areas are 98.0% and 48.3%, respectively (Table 23).

The results show that 93.0% of all housing units have access to public electricity networks. Refugee camps have a higher percentage of 97.2%, while rural areas have 72.8% (Table 23).

According to the Population, Housing and Establishment Census, 2.9% all the housing units in Khan Yunis Governorate were connected to sewage public networks. The highest percentage of connection to public sewage networks is found in the refugee camps, which forms 3.5%, while in the rural areas there is no connection to sewage public networks (Table 23).

## **Availability of Kitchen, Bathroom and Toilet**

The percentage of housing units in Khan Yunis Governorate that have kitchen facilities is 96.6%, with 94.9% in rural areas and 97.0% in urban areas (Table 26).

The results show that 97.2% of all housing units have toilets. Most housing units are found to have bathroom facilities with a percentage of 96.5%. This percentage is 96.9% in urban areas and 94.3% in rural areas (Table 26).

## **Energy for Cooking and Heating**

Results show that the percentage of households that use gas for cooking in all housing units of Khan Yunis Governorate is 96.3%. The study shows that (8.6%) of the households in the rural areas rely on wood as a source of energy for cooking (Table 30).

A considerable percentage of Khan Yunis Governorate households have no access to any source of heating, and that forms 62.4%. The percentage of households that used wood for heating is found to be 46.6% in the rural areas. 75.7% of the households in the refugee camps have no access to any source of heating (Table 31).

## **Availability of Durable Goods**

The results show that 68.5% of households in Khan Yunis Governorate have a refrigerator, 58.5% have a washing machine, while 96.6% have a cooking stove. A very small percentage of the households have central heating 0.3%. It is found that the percentage of households that possess private car, phone line and computer are 11.2%, 12.4% and 1.8%, respectively (Table 32).

The results show that 12.5% of the households in the urban areas have private car, while 14.6% of these households have phone line (Table 32).

## **Type of Housing Unit**

The results reveal that 57.1% of all housing units in Khan Yunis Governorate are of house type, while 40.8% are of apartment type and 0.5% are villa type. Rural areas are found to have 78.7% of their housing units as house type and 17.8% as apartment type, while urban areas show 48.0% as house type and 49.9% as apartment type housing units (Table 41).

## **Tenure of Housing Unit**

According to the census data 86.4% of all households in Khan Yunis Governorate live in owned housing units and 3.6% of the households in Khan Yunis Governorate live in rented housing units (rented furnished and unfurnished). Rural areas show 92.0% of households live in owned housing units, while the percentage in urban areas is 84.4%. A significant difference can be noticed between the urban and the rural areas with regard to the percentage of rented unfurnished housing units, where urban areas show 4.2% while rural areas show only 1.2% (Table 56).

## **Construction Material of External Walls**

Cement block constitutes the main construction material in Khan Yunis Governorate as 98.4% of the housing units are built of cement block. The percentage is slightly higher in the refugee camps forming 99.7% while the percentage is 97.8% in rural areas. Using cleaned stone in the construction of housing units is not common in Khan Yunis Governorate, the housing units built from cleaned stone form only 0.5% (Table 65).