

الجهاز المركزي للإحصاء الفلسطيني

إحصاءات التجارة الخارجية

نتائج أساسية 2000

تشرين أول/ أكتوبر، 2002

© شعبان، 1423 هـ (تشرين أول)، 2002.
جميع الحقوق محفوظة.

في حالة الاقتباس، يرجى الإشارة إلى هذا التقرير كالتالي:

الجهاز المركزي للإحصاء الفلسطيني، 2002. إحصاءات التجارة الخارجية - 2000 نتائج أساسية.
رام الله - فلسطين.

جميع المراسلات توجه إلى دائرة النشر والتوثيق/ قسم خدمات الجمهور على العنوان التالي:

الجهاز المركزي للإحصاء الفلسطيني
ص.ب. 1647، رام الله - فلسطين

فاكس: 240 6343 (970/972-2)

صفحة إلكترونية: <http://www.pcbs.org>

هاتف: 240 6340 (970/972-2)

بريد إلكتروني: diwan@pcbs.pna.org

شكر وتقدير

لم يكن لهذا العمل أن ينجح ويرى النور بدون التعاون الذي أبدته كل من: مديرية ضريبة القيمة المضافة والإدارة العامة للجمارك ووزارة الاقتصاد والصناعة ووزارة الزراعة ووزارة البريد والاتصالات والهيئة العامة للبتروول وسلطة الطاقة الفلسطينية وسلطة المياه الفلسطينية.

يتقدم الجهاز المركزي للإحصاء الفلسطيني بالشكر والتقدير الجزيلين لجميع هذه المؤسسات على تعاونها في إنجاز هذا المشروع من خلال تقديمها للبيانات المطلوبة.

لقد تم تخطيط وتنفيذ مشروع إحصاءات التجارة الخارجية الفلسطينية بدعم مالي مشترك بين كل من السلطة الوطنية الفلسطينية PNA وحكومات دول الاتحاد الأوروبي عبر المفوضية الأوروبية EC. يتقدم الجهاز المركزي للإحصاء الفلسطيني بالشكر الجزيل للاتحاد الأوروبي والمفوضية الأوروبية.

تنويه

حرصاً من الجهاز المركزي للإحصاء الفلسطيني على توفير الرقم الإحصائي الرسمي الفلسطيني، فقد قام بتوفير الرقم الإحصائي حول التجارة الخارجية الفلسطينية حسب الإمكانيات والمصادر المتاحة.

وعليه يوصي الجهاز باستخدام البيانات بحرص شديد نظراً لتعدد مصادر جمع البيانات واختلاف آلية العمل لكل مصدر.

تختلف بيانات الواردات للعام 1999 المنشورة في هذا التقرير عن تلك التي نشرت في تقرير عام 1999 بسبب إستلام بعض البيانات الجمركية من المصادر بعد طباعة التقرير.

تقديم

يسر الجهاز المركزي للإحصاء الفلسطيني أن يصدر النشرة السنوية السادسة لإحصاءات التجارة الخارجية في فلسطين للعام 2000. وتلبي هذه النشرة كباقي النشرات السابقة حاجة البحوث والدراسات العلمية، ومتخذي القرار السياسي والاقتصادي في توجيه وتصحيح حركة تدفق السلع من فلسطين وإليها، توطيداً للعلاقات التجارية والاقتصادية مع كافة الدول والتكتلات الاقتصادية في هذا العالم.

عمل الجهاز المركزي للإحصاء الفلسطيني باعتباره المسؤول عن إصدار الرقم الإحصائي الرسمي الفلسطيني ومنذ نشأته عام 1993 وبشكل دؤوب للوصول إلى منظومة إحصائية على المستوى الوطني، ومن ضمنها توفير الرقم الخاص بإحصاءات التجارة الخارجية ضمن المفاهيم والمقاييس الدولية والإقليمية، لتسهيل إجراء المقارنات الإحصائية الخاصة بالتجارة الخارجية، وتوفير أهم المؤشرات الإحصائية السنوية.

توفر هذه النشرة بيانات الواردات والصادرات وصافي الميزان التجاري حسب الشهر والسنة والشريك التجاري، كما توفر بيانات حسب واسطة الدخول والخروج ومركز العبور والمحافظة، لغرض الدراسات والتحليل، والغرض من إحصاءات التجارة الخارجية هو توفير مفاهيم وتعريف منقحة تُلبي بقدر الإمكان احتياجات مختلف الجهات المستخدمة لتلك الإحصاءات إما مباشرة أو بتعديلات تراعي مصادر وإجراءات جمع البيانات المتاحة عادة. من أجل توفير بيانات مفيدة على الصعيد الوطني وقابلة للمقارنة على الصعيد الدولي.

لقد تم تنفيذ هذا العمل بكافة مراحلها بالرغم من كل الصعوبات والمعوقات التي تعرض لها فريق العمل (سواء الإداري، الفني أو الميداني) والناجمة عن استمرار الإجراءات الاحتلالية ضد الشعب الفلسطيني ومؤسساته العامة والخاصة.

وإذ يقدم الجهاز هذا التقرير للمستخدمين، فإنه يتوخى الأمانة والدقة في تصوير الواقع الفعلي للتدفقات السلعية كما ترد من مصادر البيانات.

والله ولي التوفيق،،،

د. حسن أبو لبده
رئيس الجهاز

تشرين أول، 2002

قائمة المحتويات

الصفحة	الموضوع
	قائمة الجداول
	قائمة الأشكال البيانية
	ملخص تنفيذي
17	الفصل الأول: مقدمة
17	1.1 برنامج المشروع
18	2.1 أهداف المشروع
19	3.1 هيكلية التقرير
21	الفصل الثاني: المفاهيم والمصطلحات
25	الفصل الثالث: النتائج الرئيسية
27	الفصل الرابع: المنهجية
27	1.4 آلية جمع البيانات
27	2.4 شمولية إحصاءات التجارة الخارجية
28	3.4 الاستثناءات في إحصاءات التجارة الخارجية
29	4.4 العمليات المكتبية
31	الفصل الخامس: جودة البيانات
31	1.5 ملاحظات على جمع البيانات
31	2.5 ملاحظات على البيانات
32	3.5 المقارنات
37	الجداول الإحصائية
163	الأشكال البيانية

قائمة الجداول

الصفحة	الجدول
39	جدول 1: إجمالي قيمة الواردات والصادرات وصافي الميزان وحجم التبادل التجاري لفلسطين حسب السنة (1995-2000)
40	جدول 2: إجمالي قيمة الواردات والصادرات، والصادرات وطنية المنشأ والمعاد تصديره حسب الشهر والربع لعامي 1999، 2000
41	جدول 3: إجمالي قيمة الواردات والصادرات وصافي الميزان وحجم التبادل التجاري لفلسطين حسب البلد لعامي 1999، 2000
49	جدول 4: إجمالي قيمة الواردات والصادرات حسب واسطة الدخول والخروج لعامي 1999، 2000
50	جدول 5: إجمالي قيمة الواردات والصادرات حسب مركز العبور لعامي 1999، 2000
51	جدول 6: إجمالي قيمة الواردات والصادرات حسب أبواب التصنيف الدولي الموحد - التفتيح الثالث - لعامي 1999، 2000
52	جدول 7: إجمالي قيمة الواردات والصادرات حسب الأقسام للتصنيف الدولي الموحد - التفتيح الثالث - لعامي 1999، 2000
58	جدول 8: إجمالي قيمة الواردات والصادرات حسب الأبواب للتصنيف الدولي الموحد - التفتيح الثالث - وحسب بلد المنشأ والمقصد لعام 2000
83	جدول 9: إجمالي قيمة الصادرات وطنية المنشأ حسب الأقسام للتصنيف الدولي الموحد - التفتيح الثالث - وحسب بلد المقصد لعام 2000
91	جدول 10: إجمالي قيمة الواردات والصادرات حسب معبر الدخول/الخروج والقسم للتصنيف الدولي الموحد - التفتيح الثالث - لعام 2000
134	جدول 11: إجمالي قيمة الواردات والصادرات حسب المجموعات الرئيسة للتصنيف الدولي الموحد - التفتيح الثالث - لعامي 1999، 2000
158	جدول 12: إجمالي قيمة الواردات والصادرات حسب المحافظة لعامي 1999، 2000

159 إجمالي قيمة الواردات والصادرات حسب مصادر البيانات لعامي 1999، 2000 **جدول 13:**

160 إجمالي قيمة الواردات والصادرات حسب الاستخدام الاقتصادي لعامي 1999، 2000 **جدول 14:**

قائمة الأشكال البيانية

<u>الصفحة</u>	<u>الشكل</u>
165	شكل 1: إجمالي قيمة الواردات والصادرات وصافي الميزان وحجم التبادل التجاري لفلسطين للفترة 1995-2000
166	شكل 2أ: الواردات حسب أبواب التصنيف الدولي الموحد للتجارة الدولية لعام 2000
167	شكل 2ب: الصادرات حسب أبواب التصنيف الدولي الموحد للتجارة الدولية لعام 2000
168	شكل 3: إجمالي قيمة الواردات والصادرات حسب المحافظة لعامي 1999، 2000
169	شكل 4: الواردات حسب واسطة الدخول لعام 2000
170	شكل 5: الواردات حسب الاستخدام الاقتصادي لعام 2000

ملخص تنفيذي

في ظل الاعتبار الاقتصادي للتكتلات العالمية، فإن من الضروري أن تدرك كل دولة مقدار انعكاس صورتها التجارية في مرآة الدولة الأخرى، إضافة لما تمثله المبادلات التجارية الدولية من أهمية في معادلة الدخل القومي ومن هنا إهتم الجهاز المركزي للإحصاء الفلسطيني في إنشاء برنامج إحصاءات التجارة الخارجية حتى يتم الوصول إلى الرقم الفلسطيني الخاص بالصادرات والواردات ومؤشرات ذات العلاقة. وقد تمكن الجهاز من إصدار خمس تقارير سنوية لتجارة السلع منذ عام 1996 في حين مازال يحضر لإصدار تقارير خاصة بتجارة الخدمات.

إن دائرة إحصاءات التجارة الخارجية تقوم على ما يلي :

1. جمع البيانات على نماذج تجميعية من مصادرها المتعددة ومن ثم يتم توثيق وترميز وتدقيق هذه البيانات.
2. عملية متابعة إدخال البيانات ومعالجتها آلياً وتجهيزها على شكل بيانات خام بحيث يمكننا من احتساب جداول مقروءة تظهر متغيرات ومؤشرات متعددة.
3. متابعة الدائرة لمعظم النشاطات الدولية المتعلقة بإحصاءات التجارة الدولية سواء من خلال التحديث المحلي والتطوير العالمي ضمن الدورات وورش العمل التي تهتم بالبرامج الفرعية والتي تخص طرق جمع البيانات وشموليتها وجودتها.

ضمن تحقيق أهداف البرنامج لقد تم اتباع المنهجية المقررة في شمولية البيانات مما ابرز أهم المؤشرات التالية: _

1. بلغت الواردات الفلسطينية 2,382.8 مليون دولار أمريكي موزعة على 2353 سلعة.
2. بلغت الصادرات الفلسطينية 400.9 مليون دولار أمريكي موزعة على 968 سلعة.
3. صافي الميزان التجاري الفلسطيني (-) 1,982 ألف دولار.
4. أكثر دولة متبادل معها تجارياً من بين 103 دول هي إسرائيل، حيث بلغت نسبة الواردات الفلسطينية منها 73% من إجمالي الواردات وبلغت نسبة الصادرات إليها 92.2% من إجمالي الصادرات الفلسطينية.
5. بلغ حجم الواردات المباشرة 643.265 مليون دولار أمريكي وتصدرت إيطاليا الدول التي تم الاستيراد منها بشكل مباشر وشكلت ما نسبته 15% من إجمالي الواردات المباشرة.
6. بلغ حجم الصادرات المباشرة 31.177 مليون دولار أمريكي وتصدرت المملكة العربية السعودية الدول التي تم التصدير إليها بشكل مباشر حيث شكلت ما نسبته 63% من إجمالي الصادرات المباشرة.
7. بلغ حجم الواردات الفلسطينية المباشرة من الدول الأوروبية 263.6 مليون دولار أمريكي، كما بلغ حجم الصادرات المباشرة إلى أوروبا 1.7 مليون دولار أمريكي.
8. بلغ حجم الواردات الفلسطينية المباشرة من الدول العربية 39.7 مليون دولار أمريكي، كما بلغ حجم الصادرات إلى الدول العربية 29.1 مليون دولار أمريكي.
9. بلغ حجم الواردات الفلسطينية من الدول الأمريكية 67.0 مليون دولار أمريكي كما بلغ حجم الصادرات المباشرة إلى أمريكا 71.0 ألف دولار أمريكي.

ملاحظة: تعتبر أرقام الواردات المباشرة لعام 2000 غير نهائية حيث يرد عادة بيانات بعد إصدار التقرير.

قائمة الاختصارات

التصنيف الدولي الموحد للتجارة الدولية - التفتيح الثالث.	SITC-3
تصنيف الاستخدام حسب الغرض الاقتصادي.	BEC
لا تشمل.	Ex
غير مذكورة ولا داخلة في موضع آخر.	غ.م.أ
الوزن الصافي بالكيلو غرام.	kg
الوزن الصافي بالكيلو غرام بالإضافة لعدد الوحدات.	No. + kg
عدد الوحدات فقط مثل الكتاكيت.	No.
بدون وزن وبدون عدد مثل حيوانات الحدائق.	—
الوزن الصافي بالغرام (وحدة قياس للمعادن الثمينة).	Gr.
الوزن الصافي بالطن المتري بالإضافة لعدد البراميل، وحدة قياس لمشتقات البترول.	MT + No.
قدم مكعب، وحدة قياس للغاز الطبيعي المستخدم للطبخ والصناعة.	F ³
كيلو واط/ساعة، وحدة قياس للتيار الكهربائي المستورد.	Kw/h
الوزن القائم بالطن بدون حمولة، بالإضافة لعدد الوحدات، وحدة قياس للطائرات والسفن.	No.+ G.w
الوزن الصافي بالغرام بالإضافة لعدد الوحدات، كوحدة قياس للساعات الذهبية.	No.+ Gr.
متر مكعب، وحدة قياس للمياه المستوردة للباطون الجاهز.	M ³
دولار أمريكي.	US \$
شيقل إسرائيلي جديد.	NIS
شهادة المنشأ الفلسطينية للتصدير حسب اتفاقية الشراكة الفلسطينية الأوروبية.	Euro-1
جمهورية إفريقيا الوسطى	C.A.R
لا يوجد قيمة	-
القيمة أقل من 500 دولار أمريكي	0

الفصل الأول

مقدمة

تعتبر بيانات التجارة الخارجية بمؤشراتها الرئيسية الثلاثة (الواردات والصادرات وصافي الميزان التجاري) من الأرقام الأساسية اللازمة لإعداد الحسابات القومية وميزان المدفوعات لفلسطين، لذلك حرص الجهاز المركزي للإحصاء الفلسطيني على بناء برنامج إحصاءات التجارة الخارجية ضمن خطته الشاملة لاعداد الإحصاءات الرسمية لفلسطين حيث يتم إصدار تقريراً سنوياً يعبر عن حركة التدفقات السلعية من فلسطين واليها.

1.1 برنامج المشروع:

يشمل هذا البرنامج ثلاث مراحل:

1.1.1 المرحلة التحضيرية:

تتضمن هذه المرحلة الفعاليات التالية:

- مراجعة وتحديث دليل التصنيف والادلة اللازمة للعمل: يعتمد الجهاز المركزي للإحصاء الفلسطيني التصنيف الدولي الموحد للتجارة الدولية -التقيح الثالث - إضافة إلى النظام المنسق في البيان الجمركي الذي يعكس الواردات الفلسطينية المباشرة من دول العالم الخارجي.
- إعداد وتعديل النماذج الخاصة بالمشروع.
- تحديث قواعد الاتساق، برامج الإدخال، التدقيق، وبرامج معالجة البيانات.

2.1.1 المرحلة التنفيذية:

تشمل هذه المرحلة الفعاليات التالية:

- تحديد مصادر بيانات التجارة الخارجية في فلسطين:
من خلال البحث في الوضع الخاص بفلسطين بخصوص بيانات التجارة الخارجية تم تحديد المصادر التالية:
 1. وزارة المالية:
هناك ثلاثة مصادر لبيانات التجارة الخارجية من هذه الوزارة وهي:
 - البيانات الخاصة بفواتير المقاصة
 - البيانات الجمركية
 - كشوف تحتوي الصادرات بواسطة شهادات المنشأ للشراكة الفلسطينية الأوروبية
 - كشوف تشمل استهلاك الكهرباء من خلال الشركة القطرية الإسرائيلية، إضافة إلى كشوف تشمل استهلاك الكهرباء في المناطق التابعة لإمتهياز شركة كهرباء القدس.
 2. وزارة الاقتصاد والتجارة والصناعة
 3. سلطة المياه الفلسطينية
 4. الهيئة العامة للبترول
 5. سلطة الطاقة الفلسطينية
 6. وزارة الزراعة

7. وزارة البريد والاتصالات

البيانات التكميلية الأخرى وهي:

بيانات كل من المنتجات الزراعية الطازجة والمياه ومشتقات البترول والواردات السلعية بواسطة البريد والسلع المعاد تصديرها وبيانات الشركات الإسرائيلية الكبرى، التي هي بيانات المشتريات من إسرائيل ولا يحرر لها فواتير مقاصة حيث يتم إجراء المقاصة عليها شهرياً على مستوى إجمالي المشتريات من هذه الشركات، وشهادات المنشأ الفلسطينية وشهادات المنشأ لاتفاقية الشراكة الأوروبية وبيانات معابر المسافرين (الكرامة، العودة، رفح، مطار غزة الدولي) بالإضافة إلى بيانات معبر دامية الخاص بالصادرات الفلسطينية المباشرة إلى الدول العربية.

- تحديد مطالب الجهاز من البيانات الخام:

يتم تحديد مواصفات البيانات المطلوبة من مصادرها المتاحة.

- جمع البيانات:

يتم جمع بيانات التجارة الخارجية من واقع فواتير الضريبة المضافة من قبل الفريق الفني التابع لإدارة العمل الميداني، أما باقي البيانات الأخرى فيتم الحصول عليها من السجلات الإدارية المتوفرة لدى مصادر البيانات، أو من خلال أقرص مرنة تتم معالجتها مكتيباً.

3.1.1 مرحلة معالجة البيانات وإعداد التقرير النهائي:

تشمل هذه المرحلة الأنشطة التالية:

1. تدقيق وترميز البيانات المستوفاة.
2. إدخال البيانات وتنظيفها.
3. جدولة البيانات.
4. إعداد ونشر وتوثيق نتائج المشروع.

2.1 أهداف المشروع:

يهدف المشروع إلى توفير البيانات حول:

- المواد المستوردة والمصدرة حسب بلد المنشأ والمقصد.
- الشركاء التجاريين حسب السلع المتبادلة.
- توزيع السلع المستوردة والمصدرة حسب الغرض الاقتصادي.
- توزيع السلع المستوردة والمصدرة حسب مرحلة التصنيع.
- حركة التدفقات السلعية من خلال واسطة الدخول والخروج.
- حركة التدفقات السلعية من خلال المعابر والحدود.
- حركة التدفقات السلعية من وإلى المحافظات الفلسطينية.

وتساهم البيانات المذكورة أعلاه في تحقيق ما يلي:

- إيجاد صافي الميزان وحجم التبادل التجاري العام مع دول العالم كبلدان ومجموعات.

- إيجاد نصيب الفرد من الواردات والصادرات.
- إبراز الأهمية النسبية للبلدان والمواد لكل من الصادرات والواردات.

وتمكن هذه البيانات من الإسهام في:

- توفير البيانات اللازمة لأغراض إعداد الحسابات القومية وميزان المدفوعات ودائرة الأسعار بهدف احتساب الأرقام القياسية لأسعار وكميات بيانات التجارة الخارجية.
- توفير البيانات اللازمة لأغراض البحث والتحليل الاقتصادي.
- توفير البيانات لمتخذي القرار والمخططين ورسمي السياسات.

3.1 هيكلية التقرير:

لقد تم تقسيم هذا التقرير إلى عدة فصول كما يلي:

الفصل الأول: ويشمل مقدمة عن أهمية مخرجات ومؤشرات المشروع للمستخدمين، وتعريف بمصادر البيانات، بالإضافة إلى برنامج وأهداف المشروع وهيكلية التقرير.

الفصل الثاني: ويشمل شرحاً موجزاً عن الوحدة الإحصائية والتعاريف والمصطلحات ووحدات القياس والمختصرات التي يتضمنها المشروع.

الفصل الثالث: ويشمل أهم النتائج الأساسية لتقرير إحصاءات التجارة الخارجية لعام 2000 في الأراضي الفلسطينية.

الفصل الرابع: ويشمل شرحاً موجزاً عن منهجية إنتاج البيانات من حيث آلية جمع البيانات وشموليتها والعمليات المكتبية التي تتم عليها.

الفصل الخامس: ويشمل شرحاً موجزاً عن جودة البيانات في هذا التقرير.

الجدول: يشمل التقرير (14) جدولاً تعكس المؤشرات الرئيسية للتجارة الخارجية الفلسطينية للسلع.

الأشكال البيانية: يشمل التقرير (6) أشكال تعكس المؤشرات الهامة للتجارة الخارجية الفلسطينية.

الفصل الثاني

المفاهيم والمصطلحات

الوحدة الإحصائية:

تعتبر السلعة هي الوحدة الإحصائية في بيانات التجارة الخارجية في دول العالم، والتي يعبر عنها بالبيان الجمركي الصادر عن الإدارة العامة للجمارك في هذه الدول بكامل مرفقاته، مثل شهادة المنشأ والفاتورة وقائمة الشد (التغليف) وشهادة الصحة للأدوية والمبيدات والمواد الغذائية واللحوم، وشهادة الزراعة وشهادة الإفراج ... الخ. لكن بسبب الحالة الفلسطينية المتمثلة في المرحلة الانتقالية التي تعيشها الأراضي الفلسطينية، شكلت فاتورة المقاصة لضريبة القيمة المضافة والبيان الجمركي الإسرائيلي وبعض البيانات التكميلية الأخرى هي الدلالة الأولى للسلعة في مشروع إحصاءات التجارة الخارجية في فلسطين.

فاتورة المقاصة لضريبة القيمة المضافة:

وهي فاتورة موحدة للجانبين الفلسطيني والإسرائيلي، ويظهر فيها اسم ورقم هوية المشتغل المرخص للجانبين، ورقمه الضريبي، والسلعة أو الخدمة المتبادلة، وتاريخ التبادل ورقم الفاتورة وقيمة الضريبة المضافة. وتعكس حركة التبادل التجاري بين الأراضي الفلسطينية وإسرائيل فقط.

البيان الجمركي:

وهو وثيقة جمركية إسرائيلية تحتوي على كافة البيانات الخاصة بالواردات الفلسطينية المباشرة من دول العالم عبر المطارات والموانئ والمعابر الإسرائيلية ومعبري دامية والكرامة (النبني) ومعبر العودة (رفح)، ويصل وزارة المالية نسخة فقط من هذا البيان بدون مرفقات، حيث أن البيان الجمركي الفلسطيني لم يعمل به إلا بصورة بيان أمتعة المسافرين المعمول به لدى الجانب الفلسطيني في معبري العودة والكرامة ومطار غزة الدولي.

شهادة المنشأ:

وهي وثيقة صادرة عن الغرف التجارية في المحافظات الفلسطينية ومعتمدة من قبل وزارة الإقتصاد والتجارة، وتعكس البيانات الخاصة بالصادرات وطنية المنشأ والمعاد تصديرها إلى الأردن والدول العربية ودول العالم الأخرى عدا إسرائيل بالإضافة إلى شهادة المنشأ لاتفاقية الشراكة الأوروبية التي تصدرها الإدارة العامة للجمارك وتعكس الصادرات الفلسطينية وطنية المنشأ لدول أوروبا.

الواردات:

هي إجمالي السلع والخدمات المستوردة للبلد عن طريق الموانئ البرية والبحرية والجوية، التي تم نقل ملكيتها لتغطية الاحتياجات المحلية للاستهلاك النهائي والوسيط والتصدير وإعادة التصدير، وتجرى عليها عمليات التخليص الجمركي المتبعة، سواء كانت مستوردة لحساب القطاع العام أو القطاع الخاص، وبغض النظر إن كانت مرسمة أو معفاة من الرسوم الجمركية، وتحسب قيمة الواردات على أساس (سيف C.I.F)، وتسجل الواردات في إحصاءات التجارة الخارجية بتاريخ التخليص الجمركي عليها وليس بتاريخ وصولها للمراكز الجمركية.

الصادرات:

تمثل كافة السلع التي يتم تصديرها خارج البلاد، ويتم نقل ملكيتها إلى اقتصاد آخر من العالم، أو إلى المناطق الجمركية الحرة، وتشمل الصادرات وطنية المنشأ والمعاد تصديرها من السلع والخدمات، وتحسب قيمتها على أساس (فوب (F.O.B).

القيمة سيف (C.I.F.):

هي قيمة الواردات على أساس (سيف C.I.F) وتعني ثمن البضاعة بكامل تكلفتها في بلد المنشأ على ظهر الوسيلة الناقلة، مضافاً إليها رسوم التأمين وأجور الشحن حتى تصل المراكز الجمركية للبلد (المقصد النهائي).

القيمة فوب (F.O.B):

وهي قيمة الصادرات على أساس (فوب F.O.B) أي بسعر تكلفتها محملة على ظهر وسيلة النقل في حدود البلد المصدر.

الصادرات وطنية المنشأ:

هي جميع السلع التي تم تصنيعها أو إنتاجها محلياً بالكامل، أو التي أضيف إليها قيمة مضافة لعناصر الإنتاج المحلية، كنتيجة لعمليات صناعية غيرت من شكلها وقيمتها وأعدت للتصدير خارج البلد، بعد إتمام إجراءات التخليص الجمركي عليها.

المعاد تصديره:

وهي بضائع استوردت أصلاً للبلد وجرى عليها كافة الإجراءات الجمركية، ومن ثم أعيد تصديرها إلى خارج البلد، دون أن يجري عليها أية عمليات صناعية تغير في شكلها أو جوهرها، وتحسب قيمتها على أساس (فوب F.O.B).

ميناء أو مركز الدخول أو الخروج:

وهو المنفذ أو المركز الجمركي (البري أو البحري أو الجوي) الذي تدخل إليه أو تخرج منه السلع والخدمات من وإلى البلد وتتم فيه الإجراءات الجمركية المعتادة.

منشأ البضاعة:

بالنسبة للسلع الصناعية فهو البلد الذي تمت فيه مرحلة الصنع الأخيرة، أما المحاصيل الزراعية والثروة الحيوانية فهو البلد الذي أنتجت فيه تلك المحاصيل، وفيما يخص المواد الخام فهو البلد الذي استُخرجت من مناجمه تلك المواد.

مقصد البضاعة:

هو بلد أو جهة المقصد النهائي للبضاعة وليس الدولة أو مجموعة الدول التي تمر أو تتوقف فيها البضاعة.

بلد المصدر (الجهة الشاحنة):

هو البلد الذي شحنت منه البضاعة في نهاية المطاف إلى مقصدها النهائي، وقد يكون هو بلد منشأ البضاعة وقد لا يكون.

واسطة الدخول أو الخروج:

المقصود بها، الوسطة (البر، البحر، الجو) التي استوردت أو صُدِّرت بواسطتها البضائع.

شبكات وخطوط:

المقصود بالشبكات وسيلة النقل للطاقة الكهربائية، وأما الخطوط فهي خطوط الأنابيب الناقلة للبتروال الخام ومشتقاته والمياه والغاز الطبيعي أو المسال.

وحدات القياس:

يستخدم دليل تصنيف التجارة الخارجية وحدات القياس المتعارف عليها دولياً، لسهولة المقارنة الدولية من خلال الجداول التي تظهر في تقارير إحصاءات التجارة الخارجية للدولة، وكذلك التقارير الإحصائية السنوية، والتي تصدر عن الهيئات الدولية مثل الأمم المتحدة والمنظمات الأوروبية، مثل المكتب الإحصائي التابع لمجلس التعاون الجمركي الأوروبي. وكذلك منظمة (GATT) ومنظمة التجارة العالمية وجامعة الدول العربية ومنظمة المؤتمر الإسلامي.

أهم الوحدات المستخدمة في إعداد بيانات هذا التقرير:

1. الغرام: هي وحدة وزن للذهب والفضة والمجوهرات والأحجار الكريمة والساعات الثمينة.
2. الكيلو غرام: هي وحدة وزن للغالبية العظمى من التدفقات السلعية من فلسطين وإليها.
3. الطن: هي وحدة وزن لحمولة السفن والطائرات ويساوي 1000 كيلو غرام.
4. الكيلوواط/ساعة: هي وحدة طاقة، الكيلوواط. ساعة (ك.و.س) = 3600 X 1000 = 3.6 x 10⁶ واط/ثانية.
5. المتر المكعب: هي وحدة قياس للمياه العابرة في خطوط الأنابيب وخطات الباطون الجاهز.
6. البرميل الأمريكي: هي وحدة قياس للبتروال الخام ومشتقاته سواء كانت عابرة في خطوط أنابيب أو كانت محملة في صهاريج ويساوي هذا البرميل (0.143 طن متري تقريباً).
7. الطن المتري: هي وحدة وزن للبتروال ومشتقاته ويساوي 7.3 برميل تقريباً وهو عبارة عن وزن متر مكعب من البتروال ومشتقاته.
8. القدم المكعب: هي وحدة قياس الغاز الطبيعي أو المسال سواء كان عابراً بالأنابيب أو الصهاريج أو الأسطوانات.

الفصل الثالث

النتائج الرئيسية

تشير النتائج الأساسية في تقرير إحصاءات التجارة الخارجية الفلسطينية لعام 2000 إلى ما يلي:

المؤشرات الخاصة بالواردات	القيمة بالمليون دولار أمريكي
1. إجمالي قيمة الواردات.	2,382.8
2. نسبة التراجع في إجمالي الواردات لعام 2000 مقارنة بعام 1999.	%21
3. نسبة التراجع في إجمالي الواردات المباشرة من دول العالم عدا إسرائيل لعام 2000 مقارنة بعام 1999.	%44
4. نسبة الواردات من إسرائيل إلى إجمالي الواردات.	%73
5. نسبة التراجع في إجمالي الواردات من إسرائيل للعام 2000 مقارنة بعام 1999.	%6
6. إجمالي قيمة الواردات من إسرائيل.	1,739.5
7. إجمالي قيمة الواردات المباشرة من دول العالم عدا إسرائيل.	643.3
8. إجمالي قيمة الواردات بواسطة البر.	2,128.3
9. إجمالي قيمة الواردات بواسطة شبكات وخطوط.	253.2
10. إجمالي قيمة الواردات عبر معبر رفح (العودة) إلى غزة.	4.3
11. إجمالي قيمة الواردات عبر معبر إيرز (بيت حانون) إلى غزة.	328.4
12. إجمالي قيمة الواردات من دول المجموعة الأوروبية.	263.6
13. إجمالي قيمة الواردات إلى باقي الضفة الغربية وغزة من الدول العربية.	39.7
14. إجمالي قيمة الواردات إلى باقي الضفة الغربية وغزة من الدول الأمريكية.	67
المؤشرات الخاصة بالصادرات	
15. إجمالي قيمة الصادرات.	400.9
16. نسبة الزيادة لإجمالي الصادرات للعام 2000 مقارنة بعام 1999.	%8
17. نسبة الزيادة في الصادرات المباشرة إلى دول العالم عدا إسرائيل للعام 2000 مقارنة بعام 1999.	%161.6
18. نسبة الصادرات إلى إسرائيل من إجمالي قيمة الصادرات.	%92.2
19. نسبة الزيادة في الصادرات إلى إسرائيل لعام 2000 مقارنة بعام 1999.	%3
20. إجمالي قيمة الصادرات وطنية المنشأ.	294.5
21. إجمالي قيمة المعاد تصديره.	106.4
22. إجمالي قيمة الصادرات من الضفة الغربية.	323.1
23. إجمالي قيمة الصادرات من باقي قطاع غزة.	77.8
24. إجمالي قيمة الصادرات إلى إسرائيل.	369.7

310.6	25. إجمالي قيمة الصادرات من باقي الضفة الغربية إلى إسرائيل
381.7	26. إجمالي قيمة الصادرات بواسطة البر.
10	27. إجمالي قيمة الصادرات عبر معبر دامية من الضفة الغربية.
1.7	28. إجمالي قيمة الصادرات المباشرة من فلسطين إلى دول المجموعة الأوروبية.
29.1	29. إجمالي قيمة الصادرات المباشرة من فلسطين إلى الدول العربية.

المؤشرات الخاصة بصافي الميزان وحجم التبادل التجاري

-1,982	30. صافي الميزان التجاري لفلسطين.
2,783.7	31. بلغ حجم التبادل التجاري لفلسطين مع دول العالم خلال عام 2000.

نتائج أخرى:

1. تم تصدير 968 سلعة من باقي الضفة الغربية وقطاع غزة إلى دول العالم خلال عام 2000.
2. تم استيراد 2353 سلعة إلى باقي الضفة الغربية وقطاع غزة من دول العالم خلال عام 2000.
3. تم التبادل التجاري مع 103 دول خلال عام 2000.
4. بلغ نصيب الفرد من الواردات السلعية في باقي الضفة الغربية وقطاع غزة 756.4 دولار أمريكي في عام 2000.
5. بلغ نصيب الفرد من الصادرات السلعية في باقي الضفة الغربية وقطاع غزة 127 دولار أمريكي في عام 2000.

الفصل الرابع

المنهجية

إن هدف إحصاءات التجارة الخارجية الفلسطينية من الناحية العلمية هو رصد التدفقات السلعية الحقيقية خلال فترة الإسناد الزمني، ولكن نظراً للظروف الخاصة والاستثنائية للأراضي الفلسطينية في المرحلة الانتقالية، فقد اعتمد الجهاز المركزي للإحصاء الفلسطيني فواتير المقاصة لضريبة القيمة المضافة في وزارة المالية كمصدر رئيسي للبيانات حول التبادل التجاري مع إسرائيل، كما تم الاعتماد على مصادر أخرى لبيانات إحصاءات التجارة الخارجية الفلسطينية مع دول العالم سبق ذكرها في الفصل الأول.

1.4 آلية جمع البيانات:

بيانات المقاصة لضريبة القيمة المضافة:

يتم استيفاء البيانات من مصدرها في مديرية ضريبة القيمة المضافة بوزارة المالية في رام الله وغزة، حيث يتم التعامل مباشرة مع ملفات الضريبة المضافة ويتم تفريغ البيانات المطلوبة ضمن نماذج خاصة وهي:

- نموذج مجاميع كشوف تفريغ بيانات التجارة الخارجية لكل من السلع والخدمات.
- نموذج تفريغ بيانات التجارة الخارجية.

بيانات الجمارك:

تم اعتماد البيانات المدخلة لدى الإدارة العامة للجمارك، بحيث تم تزويد الجهاز بها على قرص مرن، وهذه البيانات موزعة حسب بند التعرفة الجمركية الإسرائيلية، ويتم تحميلها على الملف الرئيسي للبيانات الخام بعد تحويل رمز بند التعرفة من ثمانية حدود إلى ستة حدود، ومقارنة كل رمز من النظام المنسق لوصف وترميز السلع (ستة حدود) مع رموز التصنيف الدولي الموحد للتجارة الدولية - التفتيح الثالث- وعلى مستوى خمسة حدود، وذلك من خلال أدلة الربط المتوفرة وباستخدام المنهجية الدولية.

2.4 شمولية إحصاءات التجارة الخارجية:

تشمل إحصاءات التجارة الخارجية في فلسطين جميع أنواع السلع التي تستورد أو تصدر من فلسطين وإليها، بغض النظر عن المستورد أو المصدر، سواء كان من القطاع العام أو القطاع الخاص، وتشمل سلع التبرعات والمعونة الأجنبية التي تتلقاها فلسطين من الخارج أو تلك التي تقدمها فلسطين إلى دول العالم، وهناك بعض الاستثناءات في الواردات والصادرات، حيث تسجل كافة الصحف والمجلات والدوريات كخدمات وليس كبضائع، وهذه الشمولية تتناسب مع دليل ميزان المدفوعات - الطبعة الخامسة - ونظام الحسابات القومية الجديد (SNA 1993).

تشمل بيانات التجارة الخارجية المعروضة في هذا التقرير ما يلي:

- بيانات ضريبة القيمة المضافة: تم استيفاء كافة المعلومات من فواتير المشتريات والمبيعات للسلع التي تم استيرادها أو تصديرها من فلسطين وإليها بواسطة مشغلين مرخصين ومسجلين لدى مديرية ضريبة القيمة المضافة بوزارة المالية في الضفة الغربية وقطاع غزة، أو من خلال تاجر أو وسيط إسرائيلي في بعض الأحيان.

- بيانات الطاقة الكهربائية: وهي بيانات الاستهلاك للتجمعات السكانية الفلسطينية في محافظات باقي الضفة الغربية والمشتراة من شركتي الكهرباء القطرية الإسرائيلية وكهرباء القدس، وأما بيانات استهلاك التجمعات السكانية في محافظات غزة فإن مصدرها سلطة الطاقة الفلسطينية.
- بيانات الجمارك: تم الحصول على معلومات محوسبة للبيانات الجمركية الإسرائيلية التي مقصدها النهائي باقي الضفة الغربية وقطاع غزة من الإدارة العامة للجمارك، وتمثل الواردات الفلسطينية المباشرة (ذات الملكية الفلسطينية) من العالم الخارجي عبر الموانئ والمطارات والمعابر الإسرائيلية.
- بيانات شهادة المنشأ لاتفاقية الشراكة الأوروبية: وهي بيانات الصادرات الفلسطينية وطنية المنشأ الخاصة باتفاقية الشراكة الفلسطينية مع دول المجموعة الأوروبية، ويتم الحصول على هذه الشهادات من وزارة المالية.
- بيانات معابر المسافرين: وهي ما يعرف دولياً بالتجارة بين الحدود (Trade on Borders) وتمثل جزء من بيانات الواردات الفلسطينية المباشرة من (الأردن ومصر) اللتان ليست بالضرورة أن تكونان بلدي منشأ في هذه الحالة.
- بيانات معبر الكرامة التجاري: تمثل جزء من بيانات الواردات الفلسطينية المباشرة من الأردن أو من دول أخرى عبر الأردن وتدفع رسومها الجمركية والضرائب الأخرى عند دخولها للأراضي الفلسطينية من خلال المعبر المذكور.
- بيانات مشتقات البترول والغاز: وهي بيانات المشتريات من مشتقات البترول والغاز ضمن تشريعات الهيئة العامة للبترول مقيمة بمتوسط سعر البيع لمحطات توزيع الوقود مطروحاً منه قيمة الضريبة المضافة وهامش الربح.
- بيانات المياه: وتمثل قراءات استهلاك التجمعات السكانية الفلسطينية من المياه والتي يتم إستيرادها من خلال شركة ميكوروت الإسرائيلية.
- بيانات الطرود البريدية: وتمثل الواردات الفلسطينية السلعية بواسطة البريد عبر إسرائيل.
- بيانات شهادات المنشأ: وتمثل الصادرات الفلسطينية وطنية المنشأ، إلى الأردن والدول العربية وباقي دول العالم عدا إسرائيل ومجموعة الدول الأوروبية.
- بيانات المعاد تصديره: وتمثل الصادرات من السلع المعاد تصديرها (ذات المنشأ غير الفلسطيني) إلى الأردن والدول العربية وباقي دول العالم عدا إسرائيل ومجموعة الدول الأوروبية.

3.4 الإستثناءات في إحصاءات التجارة الخارجية:

- هناك إستثناءات نص عليها نظام الحسابات القومية الجديد (SNA.93) ودليل ميزان المدفوعات (الطبعة الخامسة) في كل من حالتها الواردات والصادرات، وتشمل:
- أمتعة الركاب الشخصية.
 - سبائك الذهب المستعملة في معاملات البنك المركزي (سلطة النقد).
 - الإدخال المؤقت للبضائع الداخلة للبلاد للعرض والإعادة إلى مصادرها (وتسجل في حالة بيعها في السوق المحلية ويحرر لها بيان جمركي بتاريخ البيع).
 - الآلات والمعدات الراجعة بعد التصليح (تسجل فقط تكلفة قيمة التصليح في بند خدمات إصلاح الأجهزة وإعادتها).
 - البضائع الموجودة في مناطق الترانزيت والمناطق الحرة (وتسجل في حالة بيعها في السوق المحلية ويحرر لها بيان جمركي بتاريخ البيع).
 - النقود (بما فيها الذهبية والفضية) وأوراق البنكنوت.

- الحاويات والاسطوانات القادمة للتعبئة والإعادة إلى مصدرها.
- واردات الهيئات الدبلوماسية والسفارات الأجنبية.
- العينات ذات القيمة غير التجارية.
- الطائرات والسفن المستأجرة وتسجل قيمة الإيجار السنوي فقط .

4.4 العمليات المكتبية:

تتلخص العمليات المكتبية لمشروع التجارة الخارجية في ثلاث مراحل رئيسة تتمثل بما يلي:

توثيق البيانات:

لضمان عدم الازدواجية والتكرار أو فقدان البيانات يتم توثيق البيانات الواردة من مختلف المصادر إلى المكتب الرئيسي باستخدام برنامج معد لهذا الغرض.

ترميز وتدقيق الترميز للبيانات:

وتتمثل هذه المرحلة في ترجمة وصف السلعة إلى رموز طبقاً لدليل تصنيف التجارة الخارجية في فلسطين والمنبثق عن التصنيف الدولي الموحد - التتقيح الثالث- وذلك على الحد الخامس بالنسبة للسلع في بيانات الضريبة المضافة والبيانات التكميلية الأخرى. وأما بالنسبة لبيانات الجمارك فقد تم اعتماد بند التعرفة الجمركية الإسرائيلية المتوفرة في البيان الجمركي وتم تحويله إلى رمز النظام المنسق الدولي (H.S) لوصف وترميز السلع (سنة حدود)، ومن ثم إيجاد البند المقابل من التصنيف الدولي الموحد للتجارة الخارجية- التتقيح الثالث (SITC-3) وعلى مستوى (خمسة حدود)، بواسطة برنامج آلي للربط بين التصنيفين المذكورين وتصنيف استخدام السلع حسب الغرض الاقتصادي BEC ليتسنى الدمج بين معلومات كافة مصادر البيانات، ويتم تدقيق الترميز على مستوى كل البيانات، وذلك من أجل توحيد المفاهيم في توجيه المواد والمتغيرات المرتبطة بها.

معالجة وجدولة البيانات:

تقوم هذه المرحلة في الجهاز على إعداد كافة البرامج اللازمة لمعالجة بيانات إحصاءات التجارة الخارجية حيث تتم عملية المعالجة مثل إدخال وتدقيق البيانات بعد الإدخال والتعديلات وفحص علاقات الاتساق، وبعد ذلك تجري عملية جدولة البيانات لإحصاءات التجارة الخارجية داخل الإدارة العامة للإحصاءات الاقتصادية وبواسطة موظفي الدائرة من خلال برنامج Access أو برنامج Eurotrace_Dos .

الجدولة:

لقد تم إعادة ترتيب الجداول في هذا التقرير وروعي في تصميمها أن تعكس متغيرات التجارة الخارجية ضمن ثلاثة اتجاهات:

الجداول الخاصة بالمقارنات:

تبين هذه الجداول المقارنات بين الصادرات والواردات وصافي الميزان وحجم التبادل التجاري لعامي 1999 و2000، بالإضافة لعدد من المتغيرات، منها الشهر، ربع السنة، السلسلة الزمنية بأساس سنة 1995، البلد، مجموعات الدول

الاقتصادية والسياسية، وسيلة النقل، المعبر، المحافظة، مصادر البيانات، الباب، القسم، المجموعات السلعية الرئيسية للتصنيف الدولي الموحد - التعديل الثالث- وتوزيع الواردات والصادرات حسب الاستخدام الاقتصادي للسلع.

الجدول الخاصة بالصادرات:

تبين هذه الجداول متغيرات الصادرات الفلسطينية خلال عام 2000 وتوزيع بيانات الصادرات وطنية المنشأ والمعاد تصديره وإجمالي الصادرات حسب السلعة من حيث القيمة بالدولار الأمريكي والوزن بالكيلو غرام وعدد الوحدات، وتوزيع السلعة حسب بلد المقصد وبنفس وحدات القياس، وتوزيع بلد المقصد حسب السلعة المصدرة وبنفس وحدات القياس، مع مراعاة هذا التوزيع لكل من الصادرات وطنية المنشأ والمعاد تصديره بشكل منفصل بالإضافة إلى الأهمية النسبية للسلع، وقد قرر الجهاز عدم نشر هذه الجداول ضمن هذا التقرير على أن تكون متوفرة تحت الطلب للمستخدمين.

الجدول الخاصة بالواردات:

تبين هذه الجداول توزيع الواردات الفلسطينية خلال عام 2000 حسب السلعة من حيث القيمة بالدولار الأمريكي والوزن بالكيلو غرام وعدد الوحدات، وتوزيع السلع حسب بلد المنشأ من حيث القيمة بالدولار الأمريكي والوزن بالكيلو غرام وعدد الوحدات كذلك، وكما تعكس توزيع بلدان المنشأ حسب السلع المستوردة منها لنفس العام، مع مراعاة الأهمية النسبية للسلع والبلدان، وقد قرر الجهاز عدم نشر هذه الجداول في هذا التقرير ووضعها تحت الطلب للمستخدمين.

الفصل الخامس

جودة البيانات

نتعرض هنا إلى نقاط الضعف والقوة في جودة بيانات النشرة السنوية لإحصاءات التجارة الخارجية في فلسطين لعام 2000، لأجل تلافي نقاط الضعف، وتعزيز نقاط القوة في آلية العمل ومنهجية إعداد هذه الإحصائيات لنشرات الأعوام القادمة، بالإضافة إلى حاجة إحصاءات التجارة الخارجية إلى تحديد المعايير بين الضفة الغربية وإسرائيل لما تشكله من تعزيز لهذه الإحصاءات.

لقد كان للحصار والإغلاقات الإسرائيلية على الأراضي الفلسطينية تأثير واضح على الحركة التجارية خلال الربع الأخير من عام 2000، وخاصة بيانات الاستيراد المباشر من دول العالم والتي تمر من خلال المعايير والموانئ والمطارات الإسرائيلية.

1.5 ملاحظات على جمع البيانات:

استغرقت عملية جمع بيانات إحصاءات التجارة الخارجية لفلسطين لعام 2000 فترة أكبر من تلك للسنوات السابقة بسبب التأخير في إستلام بعض الملفات من بعض المصادر، والتأكد من إحتواء التقرير على كافة بيانات التبادل التجاري بين فلسطين ودول العالم لتحقيق أكبر قدر من الشمولية، مع أن هناك بعض النواقص والصعوبات التي تواجه العمل في مديرية ضريبة القيمة المضافة، مثل تركيز فواتير المقاصة على الجانب الضريبي فقط، مما ينتج عنه نقص في جوانب أخرى مثل وحدة القياس للكميات (الوزن والعدد) وعدم تفصيل الفواتير حسب السلعة، بالإضافة إلى عدم التغطية التي تقدر نسبتها 20%، وقد تم التغلب على مسألة نقص المعلومة من خلال ما يلي:

1. مراجعة التجار المشتغلين والمرخصين لدى مديرية ضريبة القيمة المضافة وبالتعاون مع هذه المديرية.
2. مراجعة المحاسبين - من خلال مكاتب تدقيق الحسابات - التي تقدم فواتير المقاصة الخاصة بالمشتغلين لمديرية ضريبة القيمة المضافة، وبالتعاون مع هذه المديرية كذلك.
3. مراجعة المكاتب اللوائية لضريبة القيمة المضافة لأجل تصويب الخطأ إن وجد والعمل على تحسين الأداء.
4. تم الحصول على ملفات شهادات المنشأ وإدخالها في الجهاز ومراجعة وزارة الاقتصاد والتجارة والصناعة لتصويب الخطأ في بيانات شهادات المنشأ من حيث تفصيل المواد وتعديل الأسعار غير المنطقية إن وجدت.

تم الانتهاء من عملية جمع البيانات لعام 2000 في نهاية شهر أيلول / 2001، وتم استلام ملف محوسب للبيانات الجمركية من المصدر يوم 2001/12/31، في حين تم إستلام شهادات المنشأ الفلسطينية من وزارة الإقتصاد والتجارة والصناعة يوم 2002/3/23.

2.5 ملاحظات على البيانات:

الرقم الإحصائي للتجارة الخارجية الفلسطينية الصادر عن الجهاز المركزي للإحصاء الفلسطيني في هذه النشرة يمثل رصد حركة التدفقات السلعية الفعلية الداخلة إلى الأراضي الفلسطينية والخارجة منها مع الأخذ بنظر الاعتبار الملاحظات التالية:

1. قيمة الواردات والصادرات المنشورة في هذا التقرير لا تشمل ضريبة القيمة المضافة.

2. تم احتساب بيانات المنتجات البترولية على أساس متوسطات أسعار البيع لمحطات التوزيع لهذه المنتجات على المستوى الشهري من الهيئة العامة للبترول بعد إستقطاع نسبة هامش الربح و ضريبة القيمة المضافة.
3. الرقم الإحصائي الصادر في هذا التقرير للصادرات والواردات السلعية هو الرقم المعتمد لإعداد الحساب التجاري ونسبة مساهمة الواردات والصادرات من الناتج المحلي الإجمالي، لأنه رقم حقيقي لا يقوم على أساس التقديرات.
4. الواردات والصادرات لا تشمل المهربات عبر المعابر إلى الأراضي الفلسطينية من السلع (كجزء من التجارة غير المنظورة).
5. الواردات والصادرات لا تشمل البضائع غير المرصودة أي غير الموثقة (كجزء آخر من التجارة غير المنظورة) في التبادل التجاري مع إسرائيل.
6. الواردات والصادرات مع إسرائيل تحتوي على الواردات والصادرات غير المباشرة مع دول العالم، بسبب عدم بيان بلد المنشأ أو المقصد في فاتورة المقاصة، وذلك يعني:
 - الواردات الفلسطينية من إسرائيل ليس بالضرورة منشؤها إسرائيل.
 - الصادرات الفلسطينية إلى إسرائيل تتضمن الصادرات الفلسطينية إلى دول العالم من خلال إسرائيل.
7. البيانات الواردة في هذا التقرير لا تشمل ذلك الجزء من محافظة القدس الذي ضمته إسرائيل عنوة بعيد احتلالها للضفة الغربية عام 1967.
8. يعتبر هذا المشروع ذا مستوى جيد من حيث الشمولية والمنهجية العلمية والآلية الدقيقة المتبعة في إنتاج البيانات مع الأخذ بعين الاعتبار وجود بعض المعوقات في تحقيق منهجية وشمولية أفضل في جمع البيانات من مصادرها المتعددة.
9. يلاحظ وجود بعض الاختلافات الطفيفة في المجاميع لقيم نفس المتغير بين الجداول المختلفة، ونجم ذلك عن التقريب المصاحب لعمليات المعالجة على الحاسب.
10. قيمة الواردات تم احتسابها على أساس (سيف C.I.F.) وقيمة الصادرات تم احتسابها على أساس (فوب F.O.B.).

3.5 المقارنات:

- لدى مقارنة بيانات هذا التقرير مع بيانات منشورة لمصادر أخرى تجدر الإشارة إلى:
1. عدم التطابق الدقيق للبيانات بين المصادر لاختلاف آليات جمع وتبويب البيانات.
 2. اختلاف المنهجية والتغطية والشمول للبيانات من مصدر إلى آخر.
 3. الرقم الصادر عن وزارة الاقتصاد والتجارة والصناعة، يمثل رقم التجارة الخارجية حسب عدد وقيمة رخص الاستيراد والتصدير خلال الفترة نفسها، ولا يشترط أن يتم تنفيذ كافة شهادات المنشأ الصادرة عن الغرف التجارية من قبل التجار بنفس فترة الإسناد الزمني الشهرية أو السنوية، ولذا نجد هناك اختلافاً بين الرقم الإحصائي الصادر عن الجهاز المركزي للإحصاء الفلسطيني والرقم الصادر عن وزارة الاقتصاد والتجارة والصناعة.
 4. الرقم الذي يصدر عن سلطة النقد الفلسطينية أو البنك المركزي يمثل حجم الاعتمادات البنكية المحررة لتغطية عمليات التبادل التجاري بين البلدان، وهنا ليس شرطاً أن يتم دخول الصفقة بكاملها خلال فترة الإسناد الزمني نفسها لأي سبب كان، ونتيجة لذلك يكون الاختلاف مع رقم الجهاز، وهذا أمر طبيعي في كل دول العالم.

وبالرغم من كل المعوقات والملاحظات إلا أنه وبعد الرجوع إلى بعض التقديرات لعدد من مؤسسات السلطة الوطنية، أو تقديرات أخرى محلية أو دولية، نرى أن هذه التقديرات بدأت تقترب من الرقم الإحصائي الصادر عن الجهاز المركزي للإحصاء الفلسطيني.

الجداول
Tables

جدول 1: اجمالي قيمة الواردات والصادرات وصافي الميزان وحجم التبادل التجاري لفلسطين حسب السنة (1995-2000)

Table 1: Total Value of Imports, Exports, Net Balance and Trade Transaction for Palestine by Year (1995-2000)

Value in Thousand US \$

حجم التبادل التجاري Trade Transaction	صافي الميزان التجاري Net Trade Balance	اجمالي قيمة الصادرات Total Value of Exports	اجمالي قيمة الواردات Total Value of Imports	السنة Year
2,052,368	-1,264,014	394,177	1,658,191	1995
2,355,523	-1,676,589	339,467	2,016,056	1996
2,620,984	-1,856,138	382,423	2,238,561	1997
2,769,948	-1,980,256	394,846	2,375,102	1998
3,379,375	-2,635,079	372,148	3,007,227	*1999
2,783,664	-1,981,950	400,857	2,382,807	2000

*Adjusted figures

* أرقام معدلة

جدول 2: إجمالي قيمة الواردات والصادرات، والصادرات وطنية المنشأ والمعاد تصديره حسب الشهر والربع لعامي 1999، 2000

Table 2: Total Value of Imports, Exports, National Exports and Re-exports by Month and Quarter in 1999, 2000

Value in Thousand US \$

القيمة بالآلاف دولار امريكي

Trade	اجمالي قيمة المعاد تصديره		اجمالي قيمة الصادرات وطنية المنشأ		اجمالي قيمة الصادرات		اجمالي قيمة الواردات		التجارة
	Total Value of Re-exports		Total Value of National exports		Total Value of Exports		Total Value of Imports		
	2000	1999	2000	1999	2000	1999	2000	*1999	
Period									الفترة
January	6,979	6,280	21,122	16,502	28,102	22,781	160,480	156,244	كانون الثاني
February	8,924	9,226	25,935	19,957	34,858	29,182	189,340	221,708	شباط
March	9,388	7,637	27,855	23,195	37,243	30,831	206,408	219,679	آذار
Total First Quarter	25,291	23,142	74,912	59,653	100,203	82,795	556,228	597,631	مجموع الربع الاول
April	9,477	8,327	27,634	22,104	37,112	30,431	187,851	242,263	نيسان
May	9,503	7,383	30,109	21,933	39,612	29,317	236,209	266,402	أيار
June	10,104	8,683	26,373	23,098	36,477	31,781	237,419	261,338	حزيران
Total Second Quarter	29,084	24,393	84,116	67,135	113,201	91,528	661,479	770,003	مجموع الربع الثاني
July	8,488	7,132	24,148	21,339	32,636	28,471	267,516	267,271	تموز
August	11,460	9,570	27,032	23,342	38,492	32,912	243,797	286,608	آب
September	8,635	9,096	20,188	22,738	28,823	31,834	208,911	255,151	أيلول
Total Third Quarter	28,583	25,798	71,368	67,419	99,951	93,217	720,224	809,031	مجموع الربع الثالث
October	7,663	9,240	16,597	28,158	24,260	37,398	131,184	261,229	تشرين الاول
November	7,328	10,125	18,545	23,587	25,873	33,712	129,315	339,025	تشرين الثاني
December	8,401	10,858	28,969	22,640	37,370	33,497	184,376	230,309	كانون الاول
Total Fourth Quarter	23,392	30,223	64,111	74,385	87,503	104,607	444,875	830,562	مجموع الربع الرابع
Grand Total	106,350	103,556	294,507	268,592	400,857	372,148	2,382,807	3,007,227	المجموع الكلي

*Adjusted figures

* أرقام معدلة

جدول 3: اجمالي قيمة الواردات والصادرات وصافي الميزان وحجم التبادل التجاري لفلسطين حسب البلد لعامي 1999، 2000

Table 3: Total Value of Imports, Exports, Net Balance and Trade Transaction for Palestine by Country in 1999, 2000

Value in Thousand US \$

القيمة بالالف دولار أمريكي

Country	حجم التبادل التجاري		صافي الميزان التجاري		اجمالي قيمة الصادرات		اجمالي قيمة الواردات		البلد
	Trade Transaction		Net Trade Balance		Total Value of Exports		Total Value of Imports		
	2000	1999	2000	1999	2000	1999	2000	*1999	
Jordan	32,740	68,273	-16,371	-51,404	8,185	8,435	24,556	59,838	الأردن
Syria	0	2	0	2	-	2	0	0	سوريا
Iraq	0	3	0	3	-	3	0	0	العراق
Lebanon	151	471	-140	-468	5	2	146	470	لبنان
Yemen	22	1	22	1	22	1	0	0	اليمن
United Arab Imarets	1,828	1,038	414	130	1,121	584	707	454	الإمارات العربية المتحدة
Bahrain	0	4	0	-4	-	0	0	4	البحرين
Saudi Arabia	19,691	301	19,511	189	19,601	245	90	56	السعودية
Oman	215	34	-213	-34	1	0	214	34	سلطنة عمان
Qatar	44	28	7	-14	25	7	19	21	قطر
Kuwait	3	9	-3	-9	-	0	3	9	الكويت
Total of Arab Asian Countries	54,694	70,163	3,226	-51,608	28,960	9,278	25,734	60,886	مجموع الدول العربية الآسيوية
Tunisia	7	0	5	0	6	0	1	0	تونس
Djibouti	0	6	0	6	-	6	0	0	جيبوتي
Libya	2	0	2	0	2	0	0	0	ليبيا
Egypt	13,552	20,200	-13,244	-19,492	154	354	13,398	19,846	مصر
Morocco	535	339	-535	-339	-	0	535	339	المغرب
Comoros	0	15	0	-15	-	0	0	15	جزر القمر

جدول 3(تابع): إجمالي قيمة الواردات والصادرات وصافي الميزان وحجم التبادل التجاري لفلسطين حسب البلد لعامي 1999، 2000

Table 3(Cont.): Total Value of Imports, Exports, Net Balance and Trade Transaction for Palestine by Country in 1999, 2000

Value in Thousand US \$

القيمة بالآلاف دولار أمريكي

Country	حجم التبادل التجاري		صافي الميزان التجاري		إجمالي قيمة الصادرات		إجمالي قيمة الواردات		البلد
	2000	1999	2000	1999	2000	1999	2000	1999*	
Total of Arab African Countries	14,096	20,560	-13,772	-19,839	162	360	13,934	20,199	مجموع الدول العربية الإفريقية
Israel	2,109,221	2,214,110	-1,369,861	-1,493,186	369,680	360,462	1,739,541	1,853,648	إسرائيل
Indonesia	348	2,538	-348	-2,538	-	-	348	2,538	إندونيسيا
Pakistan	0	67	0	-67	-	-	-	67	باكستان
Thailand	5,928	21,048	-5,928	-21,048	-	-	5,928	21,048	تايلاند
Turkey	66,394	146,495	-65,824	-146,481	285	7	66,109	141,466	تركيا
China	89,305	98,190	-89,305	-98,190	-	-	89,305	98,190	الصين الشعبية
Philippines	117	402	-117	-402	-	-	117	402	الفلبين
Cyprus	1,439	3,208	-1,439	-3,208	-	-	1,439	3,208	قبرص
Japan	8,863	31,412	-8,816	-31,412	24	-	8,839	29,442	اليابان
Afghanistan	0	0	0	0	-	-	0	0	أفغانستان
Taiwan	8,253	32,533	-8,253	-32,533	-	-	8,253	32,533	تايوان
Srilanka	5,067	6,905	-5,067	-6,905	-	-	5,067	6,905	سريلانكا
Singapore	2,565	6,860	-2,565	-6,860	-	-	2,565	6,846	سنغافورة
South Korea	15,438	46,647	-15,438	-46,647	-	-	15,438	46,647	كوريا الجنوبية
North Korea	1,867	9,301	-1,867	-9,301	-	-	1,867	9,301	كوريا الشمالية
Malaysia	732	1,645	-732	-1,645	-	-	732	1,645	ماليزيا
India	7,685	14,033	-7,685	-14,033	-	-	7,685	14,033	الهند

جدول 3(تابع): اجمالي قيمة الواردات والصادرات وصافي الميزان وحجم التبادل التجاري لفلسطين حسب البلد لعامي 1999، 2000

Table 3(Cont.): Total Value of Imports, Exports, Net Balance and Trade Transaction for Palestine by Country in 1999, 2000

Value in Thousand US \$

القيمة بالالف دولار أمريكي

Country	حجم التبادل التجاري Trade Transaction		صافي الميزان التجاري Net Trade Balance		اجمالي قيمة الصادرات Total Value of Exports		اجمالي قيمة الواردات Total Value of Imports		البلد
	2000	1999	2000	1999	2000	1999	2000	1999*	
Hong Kong	4,623	17,709	-4,623	-17,709	-	-	4,623	17,709	هونغ كونغ
Bhutan	0	0	0	0	-	-	-	0	بوتان
Vietnam	27	0	-27	0	-	-	27	0	فيتنام
Maldives	9	0	-9	0	-	-	9	0	المالديف
Nipal	0	0	0	0	-	-	-	0	نپال
Azarbijan	30	0	-30	0	-	-	30	0	اذربيجان
Kazakhstan	170	0	-170	0	-	-	170	0	كازاخستان
Others Asian Counries	231	0	-231	0	-	-	231	0	مناطق آسيوية اخرى
Total of Remaining Asian Countries	2,328,310	2,653,103	-1,588,333	-1,932,166	369,988	360,469	1,958,322	2,285,629	مجموع باقي الدول الآسيوية
South Africa	606	2,064	-606	-2,064	-	-	606	2,064	جنوب افريقيا
Namibia	0	11	0	-11	-	-	-	11	ناميبيا
Zimbabwe	835	2,170	-835	-2,170	-	-	835	2,170	زيمبابوي
Angola	23	0	-23	0	-	-	23	0	انغولا
Zambia	0	51	0	-51	-	-	-	51	زامبيا
Tanzania	188	62	-188	-62	-	-	188	62	تنزانيا
Kenya	122	379	-122	-379	-	-	122	379	كينيا
Uganda	145	93	-145	-93	-	-	145	93	اوغندا
Gabon	58	23	-58	-23	-	-	58	23	الغابون

جدول 3(تابع): اجمالي قيمة الواردات والصادرات وصافي الميزان وحجم التبادل التجاري لفلسطين حسب البلد لعامي 1999، 2000

Table 3(Cont.): Total Value of Imports, Exports, Net Balance and Trade Transaction for Palestine by Country in 1999, 2000

Value in Thousand US \$

القيمة بالالف دولار أمريكي

Country	حجم التبادل التجاري		صافي الميزان التجاري		اجمالي قيمة الصادرات		اجمالي قيمة الواردات		البلد
	Trade Transaction		Net Trade Balance		Total Value of Exports		Total Value of Imports		
	2000	1999	2000	1999	2000	1999	2000	1999*	
Ethiopia	218	409	-218	-409	-	-	218	409	اثيوبيا
Areteria	18	0	-18	0	-	-	18	0	ارتيريا
C.A.R	18	0	-18	0	-	-	18	0	افريقيا الوسطى
Cameroon	0	27	0	27	-	27	-	0	الكامرون
Cameroon	12	0	-12	0	-	-	12	0	نيجيريا
Benin	0	96	0	96	-	96	-	0	بنين
Cote deivoir	0	27	0	27	-	27	-	0	ساحل العاج
Liberia	0	75	0	-75	-	-	-	75	الليبيريا
Total of Remaining African Countries	2,243	5,487	-2,243	-5,187	0	150	2,243	5,337	مجموع باقي الدول الإفريقية
U.S.A	56,815	87,422	-56,675	-86,838	70	292	56,745	87,130	الولايات المتحدة الأمريكية
Canada	1,383	3,279	-1,381	-3,279	1	-	1,382	3,279	كندا
Banama	0	0	0	0	-	-	0	0	بنما
Total of North American Countries	58,198	90,701	-58,056	-90,117	71	292	58,127	90,409	مجموع دول أمريكا الشمالية
Guatemala	456	472	-456	-472	-	-	456	472	غواتيمالا
Costarica	923	973	-923	-973	-	-	923	973	كوستاريكا
Mexico	766	1,212	-766	-1,066	-	73	766	1,139	المكسيك
Nicaragua	34	37	-34	-37	-	-	34	37	نيكاراغوا

جدول 3(تابع): اجمالي قيمة الواردات والصادرات وصافي الميزان وحجم التبادل التجاري لفلسطين حسب البلد لعامي 1999، 2000

Table 3(Cont.): Total Value of Imports, Exports, Net Balance and Trade Transaction for Palestine by Country in 1999, 2000

Value in Thousand US \$

القيمة بالالف دولار أمريكي

Country	حجم التبادل التجاري Trade Transaction		صافي الميزان التجاري Net Trade Balance		اجمالي قيمة الصادرات Total Value of Exports		اجمالي قيمة الواردات Total Value of Imports		البلد
	2000	1999	2000	1999	2000	1999	2000	1999*	
Honduras	212	81	-212	-81	-	-	212	81	هندوراس
Total of Mid American Countries	2,392	2,777	-2,392	-2,630	0	73	2,392	2,703	مجموع دول أمريكا الوسطى
Antilles	0	15	0	-15	-	-	0	15	جزر الانتيل
Borbados Island	0	0	0	0	-	-	-	0	جزر بربادوس
Dominican	0	289	0	-289	-	-	-	289	دومينيكان
Cuba	25	0	-25	0	-	-	25	0	كوبا
Other Caribbean Countries	27	758	-27	-758	-	-	27	758	دول كاريبية أخرى
Total of Caribbean Countries	52	1,062	-52	-1,062	-	0	52	1,062	مجموع دول البحر الكاريبي
Argentina	1,236	642	-1,236	-642	-	-	1,236	642	الارجنتين
Ecuador	31	83	-31	-83	-	-	31	83	الاكوادور
Uruguay	542	1,130	-542	-1,130	-	-	542	1,130	الاوروغواي
Paraguay	234	76	-234	-76	-	-	234	76	الباراغوي
Brazil	3,841	2,058	-3,841	-2,058	-	-	3,841	2,058	البرازيل
Bolivia	23	151	-23	-151	-	-	23	151	بوليفيا
Peru	0	36	0	-36	-	-	-	36	بيرو
Chile	161	885	-161	-885	-	-	161	885	تشيلي

جدول 3(تابع): إجمالي قيمة الواردات والصادرات وصافي الميزان وحجم التبادل التجاري لفلسطين حسب البلد لعامي 1999، 2000

Table 3(Cont.): Total Value of Imports, Exports, Net Balance and Trade Transaction for Palestine by Country in 1999, 2000

Value in Thousand US \$

القيمة بالآلاف دولار أمريكي

Country	حجم التبادل التجاري		صافي الميزان التجاري		إجمالي قيمة الصادرات		إجمالي قيمة الواردات		البلد
	Trade Transaction		Net Trade Balance		Total Value of Exports		Total Value of Imports		
	2000	1999	2000	1999	2000	1999	2000	1999*	
Colombia	329	632	-329	-632	-	-	329	632	كولومبيا
Total of South American Countries	6,396	5,694	-6,396	-5,694	-	0	6,396	5,694	مجموع دول أمريكا الجنوبية
Spain	34,685	72,306	-34,685	-72,306	-	-	34,685	72,306	إسبانيا
Germany	27,754	349,596	-27,570	-349,499	92	48	27,662	72,024	ألمانيا
Ireland	3,497	4,480	-3,451	-4,475	23	2	3,474	4,478	أيرلندا
Italy	96,998	143,866	-95,342	-142,112	828	877	96,170	142,989	إيطاليا
Portugal	1,722	2,375	-1,722	-2,361	-	7	1,722	2,368	البرتغال
Belgium	11,093	31,567	-10,678	-31,344	207	111	10,886	31,456	بلجيكا
Denmark	2,537	3,113	-2,537	-3,113	-	-	2,537	3,113	الدانمارك
France	22,895	49,709	-22,703	-49,625	96	42	22,799	41,289	فرنسا
Luxembourg	64	495	-64	-495	-	-	64	495	لكسمبورغ
United Kingdom	24,898	32,987	-24,186	-32,213	356	387	24,542	32,600	المملكة المتحدة
Netherlands	16,790	30,459	-16,697	-30,395	46	32	16,744	30,427	هولندا
Greece	6,184	13,707	-6,150	-13,707	17	-	6,167	13,707	اليونان
Sweden	6,131	19,282	-6,131	-19,282	-	-	6,131	18,263	السويد
Austria	8,054	15,425	-8,035	-15,401	9	12	8,045	15,413	النمسا
Finland	1,978	3,716	-1,978	-3,716	-	-	1,978	3,716	فنلندا

جدول 3(تابع): اجمالي قيمة الواردات والصادرات وصافي الميزان وحجم التبادل التجاري لفلسطين حسب البلد لعامي 1999، 2000

Table 3(Cont.): Total Value of Imports, Exports, Net Balance and Trade Transaction for Palestine by Country in 1999, 2000

Value in Thousand US \$

القيمة بالآلاف دولار أمريكي

Country	حجم التبادل التجاري		صافي الميزان التجاري		اجمالي قيمة الصادرات		اجمالي قيمة الواردات		البلد
	Trade Transaction		Net Trade Balance		Total Value of Exports		Total Value of Imports		
	2000	1999	2000	1999	2000	1999	2000	1999*	
Total of European Union Countries	265,280	773,083	-261,930	-770,046	1,675	1,519	263,605	484,644	مجموع دول المجموعة الأوروبية
Switzerland	8,256	9,688	-8,256	-9,688	-	-	8,256	9,688	سويسرا
Norway	73	2,111	-73	-2,111	-	-	73	2,111	النرويج
Total of EFTA Countries	8,329	11,799	-8,329	-11,799	0	0	8,329	11,799	مجموع دول مجموعة التجارة الحرة الأوروبية .
Gibraltar	173	0	-173	0	-	-	173	0	جبل طارق
Malta	59	0	-59	0	-	-	59	0	مالطا
Bulgaria	204	579	-204	-579	-	-	204	579	بلغاريا
Poland	370	1,076	-370	-1,071	-	2	370	1,073	بولندا
Romania	4,866	6,021	-4,866	-6,017	-	2	4,866	6,019	رومانيا
Hungary	384	1,165	-384	-1,165	-	-	384	1,165	هنغاريا
Bosnia & Hertsegovina	228	0	-228	0	-	-	228	0	البوسنة والهرسك
Serbia	199	226	-199	-226	-	-	199	226	صربيا
Slovenia	710	622	-710	-622	-	-	710	622	سلوفينيا
Croatia	0	60	0	-60	-	-	0	60	كرواتيا
Russia	17,523	12,279	-17,523	-12,279	-	-	17,523	12,279	روسيا الاتحادية
Estonia	0	3	0	3	-	3	-	0	استونيا
Latvia	167	16	-167	-16	-	-	167	16	لاتفيا

جدول 3(تابع): اجمالي قيمة الواردات والصادرات وصافي الميزان وحجم التبادل التجاري لفلسطين حسب البلد لعامي 1999، 2000

Table 3(Cont.): Total Value of Imports, Exports, Net Balance and Trade Transaction for Palestine by Country in 1999, 2000

Value in Thousand US \$

القيمة بالآلاف دولار أمريكي

Country	حجم التبادل التجاري		صافي الميزان التجاري		اجمالي قيمة الصادرات		اجمالي قيمة الواردات		البلد
	Trade Transaction		Net Trade Balance		Total Value of Exports		Total Value of Imports		
	2000	1999	2000	1999	2000	1999	2000	1999*	
Ukraine	548	4,205	-548	-4,205	-	-	548	4,205	اوكرانيا
Lithuania	0	37	0	-37	-	-	-	37	لتوانيا
Czech Republic	222	2,126	-222	-2,126	-	-	222	2,126	جمهورية التشيك
Slovakia	457	672	-457	-672	-	-	457	672	سلوفاكيا
Other European countries	691	462	-691	-462	-	-	691	462	دول اوروبية اخرى
Total of Remaining European Countries	26,802	29,549	-26,802	-29,534	-	7	26,802	29,541	مجموع باقي الدول الاوروبية
Australia	15,053	5,139	-15,053	-5,139	-	-	15,053	5,139	استراليا
New Zealand	940	2,126	-940	-2,126	-	-	940	2,126	نيوزيلندا
Tonga	0	197	0	-197	-	-	-	197	تونغا
Other Ocianna Countries	7	0	-7	0	-	-	7	0	دول اقيانوسية اخرى
Total of Ocianna Countries	16,001	7,462	-16,001	-7,462	0	0	16,001	7,462	مجموع الدول الاقيانوسية
Unknown Origin Commodities	11	92	-11	-92	-	-	11	92	بضائع مجهولة المنشأ
Custom Stores	97	1,442	-97	-1,442	-	-	97	1,442	مخازن الإيداع الجمركي
Free Zoon	762	327	-762	-327	-	-	762	327	المنطقة الحرة
Total Sundries	871	1,862	-871	-1,862	0	0	871	1,862	مجموع متفرقات
Grand Total	2,783,664	3,673,302	-1,981,949	-2,929,006	400,857	372,148	2,382,807	3,007,227	المجموع الكلي

*Adjusted figures

* أرقام معدلة

جدول 4: إجمالي قيمة الواردات والصادرات حسب واسطة الدخول والخروج لعامي 1999، 2000

Table 4: Total Value of Imports and Exports by Means of Entry and Exit in 1999, 2000

Value in Thousand US \$

القيمة بالالف دولار الامريكي

Entry/ Exit Means	اجمالي قيمة الصادرات Total Value of Exports		اجمالي قيمة الواردات Total Value of Imports		واسطة الدخول والخروج
	2000	1999	2000	1999*	
By Land	381,672	372,148	2,128,252	2,814,971	البرية
By Air	18,800	-	1,189	728	الجوية
Networks and Pipe Lines	380	-	253,225	191,425	شبكات وخطوط
Postal packages	6	-	141	104	طرود بريدية
Grand Total	400,857	372,148	2,382,807	3,007,227	المجموع الكلي

*Adjusted figures

* أرقام معدلة

جدول 5: إجمالي قيمة الواردات والصادرات حسب مركز العبور لعامي 1999، 2000

Table 5: Total Value of Imports and Exports by Entry Passage in 1999, 2000

Value in Thousand US \$

القيمة بالالف دولار امريكي

Entry passage	اجمالي قيمة الصادرات Total Value of Exports		اجمالي قيمة الواردات Total Value of Imports		اسم مركز العبور
	2000	1999	2000	1999*	
AL-Awdah (Commercial Rafah)	-	-	1,590	15,005	العودة (رفح التجاري)
AL-Awdah (Passengers' Rafah)	-	-	2,727	8,884	العودة (رفح المسافرين)
Bet Hanoon (Eirez)	-	-	69,309	162,928	بيت حانون (ايرز)
Al - Muntar (Karni)	59,017	41,760	459,527	473,698	المنطار (كارني)
AL-Qararah (Suva)	-	-	4,352	6,819	القرارة الجنوبي (صوفا)
AL-karamah (Commercial Allenby)	-	-	20,319	37,377	الكرامة (النبلي التجاري)
AL-karamah (Passengers' Allenby)	-	-	5,695	6,726	الكرامة (النبلي المسافرين)
Damya	9,996	11,686	-	-	دامية
AL-Shija'eyah (Nahal Auz)	-	-	-	4,728	الشجاعية (نحال عوز)
Gaza Airport (Passengers)	18,741	-	1,189	722	مطار غزة (المسافرين)
Networks and Pipe lines**	-	-	253,225	182,529	شبكات وخطوط**
Undefined***	313,103	318,702	1,564,874	2,107,810	غير محدد***
Grand Total	400,857	372,148	2,382,807	3,007,227	المجموع الكلي

*Adjusted figures

*أرقام معدلة

**Including: Water, Electricity and Petroleum Products for Gaza Strip Only.

** تشمل المياه والتيار الكهربائي والمنتجات النفطية لقطاع غزة فقط.

***Contains Trade Transaction between West Bank and Israel.

*** يغطي التبادل التجاري بين الضفة الغربية وإسرائيل.

جدول 6: إجمالي قيمة الواردات والصادرات حسب ابواب التصنيف الدولي الموحد - التتقيح الثالث - لعامي 1999، 2000

Table 6: Total Value of Imports and Exports by SITC - 3 Sections in 1999, 2000

Value in Thousand US \$

القيمة بالالف دولار أمريكي

SITC-3 Code	Section	اجمالي قيمة الصادرات		اجمالي قيمة الواردات		الباب
		Total Value of Exports		Total Value of Imports		
		2000	1999	2000	1999*	
0	Food and live animals	84,552	60,878	431,837	524,314	اغذية وحيوانات حية.
1	Beverages and tobacco	13,573	14,567	101,711	104,929	المشروبات والتبغ.
2	Crude materials, inedible except fuels	15,670	13,406	62,136	73,321	مواد خام غير صالحة للاكل، باستثناء الوقود .
3	Mineral fuels, lubricants and related materials	3,671	4,952	455,507	391,547	وقود معدني، ومزلاقات معدنية، وما يتصل بذلك من مواد.
4	Animal and vegetable oils, fats and waxes	5,713	4,133	17,942	23,528	زيوت ودهون وشموع حيوانية ونباتية.
5	Chemicals and related products, n.e.s.	29,687	30,250	230,765	225,559	مواد كيميائية و منتجات متصلة بها، غ.م.ا.
6	Manufactured goods classified chiefly by material	153,239	151,240	522,204	715,674	سلع مصنوعة مصنفة أساسا حسب المادة.
7	Machinery and transport equipment.	23,958	20,758	352,360	616,903	المكائن ومعدات النقل.
8	Miscellaneous manufactured articles	70,596	71,545	199,200	321,232	مصنوعات متنوعة.
9	Commodities and transactions, n.e.s in SITC Rev.3	198	419	9,145	10,221	سلع ومعاملات غ.م.ا، في التصنيف الموحد للتجارة الخارجية- التتقيح الثالث.
Grand Total		400,857	372,148	2,382,807	3,007,227	المجموع الكلي

*Adjusted figures

* أرقام معدلة

جدول 7: إجمالي قيمة الواردات والصادرات حسب الأقسام للتصنيف الدولي الموحد - التنقيح الثالث - لعامي 1999، 2000

Table 7: Total Value of Imports and Exports by SITC - 3 Divisions in 1999, 2000

Value in Thousand US \$

القيمة بالآلاف دولار أمريكي

SITC-3 Code	Division	اجمالي قيمة الصادرات		اجمالي قيمة الواردات		القسم
		Total Value of Exports		Total Value of Imports		
		2000	1999	2000	1999*	
00	live animals other than animals of fish Division .	1,302	428	40,396	42,635	حيوانات حية غير الحيوانات الداخلة في قسم الاسماك .
01	Meat and meat preparations.	2,662	2,933	14,342	17,849	لحوم ومحضرات لحوم .
02	Dairy products and birds eggs.	3,437	5,437	24,247	51,635	منتجات البان وبيض طيور .
03	Fish (not marine mammals) crustaceans molluscs and aquatic invertebrate, and preparations thereof.	2,213	1,701	6,992	8,545	اسماك (غير الثدييات البحرية) وقشريات ورخويات ولافقاريات مائية ومحضرات منها .
04	Cereals and cereal preparations	3,352	4,181	130,447	164,898	حبوب ومحضرات حبوب.
05	Vegetables and fruit.	60,003	35,869	75,651	83,349	خضروات وفواكه.
06	Sugar, sugar preparations and honey.	2,799	3,508	41,738	49,331	سكر ومحضرات سكرية وعسل النحل.
07	Coffee, tea, cocoa, spices and manufactures thereof.	6,286	4,844	17,404	25,508	بن وشاي وكاكاو وتوابل ومصنوعاتها.
08	Feeding stuff for animals(not including unmilled cereal)	962	574	59,286	59,696	اعلاف للحيوانات (لا تتضمن الحبوب غير المطحونة).
09	Miscellaneous edible products and preparations.	1,535	1,401	21,334	20,866	منتجات ومحضرات متنوعة صالحة للاكل.
11	Beverages.	3,448	2,586	53,413	54,619	المشروبات.
12	Tobacco and tobacco manufacture.	10,126	11,982	48,297	50,310	التبغ ومصنوعات التبغ.
21	Hides, skins and Furskins, Raw.	2	391	-	25	صلال (جلود خام) الذبائح الكبيرة والصغيرة وجلود الفراء خام.
22	Oil seeds and oleaginous fruits.	153	247	4,558	5,825	البذور الزيتية والثمار الزيتية.
23	Crude rubber (including synthetic and reclaimed).	-	-	67	261	المطاط الخام (بما في ذلك المطاط التركيبي والمستخلص).

جدول 7(تابع): إجمالي قيمة الواردات والصادرات حسب الأقسام للتصنيف الدولي الموحد - التنقيح الثالث - لعامي 1999، 2000

Table 7(Cont.): Total Value of Imports and Exports by SITC - 3 Divisions in 1999, 2000

Value in Thousand US \$

القيمة بالآلاف دولار أمريكي

SITC-3 Code	Division	اجمالي قيمة الصادرات		اجمالي قيمة الواردات		القسم
		Total Value of Exports		Total Value of Imports		
		2000	1999	2000	1999*	
24	Cork and wood.	2,313	2,653	23,487	20,571	الفلين والخشب.
25	Pulp and waste paper.	-	3	2,945	8,442	عجائن وفضلات الورق.
26	Textile fibres (other than wool tops and other combed wool) and their wastes (not manufactured into yarn or fabric).	2	16	474	1,116	الياف نسيجية (ما عدا كرات الصوف الممشط التوبس وغيره من الصوف الممشط) وفضلاتها غير مصنوعة على شكل غزل او نسيج.
27	Crude fertilizers other than those of division chemical fertilizers, and crud mineral (excluding, petroleum and precious stones).	7,608	7,418	24,703	27,375	اسمدة طبيعية خام عدا ما ذكر في قسم الاسمدة الكيماوية ومعادن خام (باستثناء الفحم والنفط والاحجار الكريمة).
28	Metalliferous ores and metal scrap.	116	522	590	1,036	اركزة فلزية ونفايات فلزات.
29	Crude animal and vegetable materials, n.e.s.	5,477	2,157	5,311	8,668	مواد حيوانية ونباتية خام، غ.م.ا.
32	Coal, Coke and briquettes,	0	0	112	178	فحم وكوك وقوالب سقاط الفحم.
33	Petroleum, petroleum products and related materials.	3,668	4,951	263,247	254,158	نفط ومنتجات نفطية و مواد متصلة بهما.
34	Gas, natural and manufactured.	3	1	48,427	26,763	غاز طبيعي ومصنوع.
35	Electric current.	-	-	143,721	110,448	التيار الكهربائي.
41	Animal oils and fats.	-	-	16	24	زيوت ودهون حيوانية.
42	Fixed vegetable fats, and oils crude, refined or fractionated.	5,713	4,111	16,732	21,790	دهون وزيوت نباتية، ثابتة خام، او مكررة او مجزأة.

جدول 7(تابع): إجمالي قيمة الواردات والصادرات حسب الأقسام للتصنيف الدولي الموحد - التفتيح الثالث - لعامي 1999، 2000

Table 7(Cont.): Total Value of Imports and Exports by SITC - 3 Divisions in 1999, 2000

Value in Thousand US \$

القيمة بالآلاف دولار أمريكي

SITC-3 Code	Division	اجمالي قيمة الصادرات		اجمالي قيمة الواردات		القسم
		Total Value of Exports		Total Value of Imports		
		2000	1999	2000	1999*	
43	Animal or vegetable fats, and oils processed, waxes of animals or vegetable origin inedible mixtures or preparations of animal or vegetable fats or oils, n.e.s	-	22	1,194	1,714	دهون وزيتون حيوانية او نباتية مجهزة وشموع من اصل حيواني او نباتي، اخلاط او محضرات غير صالحة للاكل من الدهون او الزيوت الحيوانية او النباتية، غ.م.ا.
51	Organic chemicals.	37	40	5,441	7,798	مواد كيميائية عضوية.
52	Inorganic chemicals.	351	283	9,600	10,925	مواد كيميائية غير عضوية.
53	Dyeing, tanning and colouring materials.	2,189	3,451	25,708	24,738	مواد الصباغة والديباغة والتلوين.
54	Medicinal and pharmaceutical products.	10,774	10,390	49,594	46,606	منتجات دوائية وصيدلية.
55	Essential oils and resinoids and perfume materials, toilet, polishing and cleansing preparations.	6,840	6,843	44,474	52,095	زيوت عطرية وراتنجات و مواد عطور ومستحضرات تزيين (تواليت) وتلميع وتنظيف .
56	Fertilizers (other than those of row fertilizers).	712	540	4,398	4,106	اسمدة (عدا ما ذكر في مجموعة الاسمدة الطبيعية الخام).
57	Plastics in primary forms.	644	343	30,269	32,598	اللدائن في اشكالها الاولية .
58	Plastics in non primary forms.	7,503	7,868	16,597	22,606	اللدائن في اشكال غير اولية.
59	Chemical material and products, n.e.s.	638	491	44,683	24,087	مواد ومنتجات كيميائية، غ.م.ا.
61	Leather, leather manufactures, n.e.s. and dressed furskins.	3,749	2,969	5,570	7,240	جلود ومصنوعات جلدية، غ.م.ا. وجلود فراء مجهزة.
62	Rubber manufacture, n.e.s.	3,447	2,839	14,414	19,597	مصنوعات من المطاط، غ.م.ا.
63	Cork and wood manufactures (excluding furniture).	12,534	12,636	40,061	55,524	مصنوعات الفلين والخشب (فيما عدا الاثاث).

جدول 7(تابع): إجمالي قيمة الواردات والصادرات حسب الأقسام للتصنيف الدولي الموحد - التنقيح الثالث - لعامي 1999، 2000

Table 7(Cont.): Total Value of Imports and Exports by SITC - 3 Divisions in 1999, 2000

Value in Thousand US \$

القيمة بالآلاف دولار أمريكي

SITC-3 Code	Division	اجمالي قيمة الصادرات		اجمالي قيمة الواردات		القسم
		Total Value of Exports		Total Value of Imports		
		2000	1999	2000	1999*	
64	Paper paperboard and articles of paper, pulp of paper or of paperboard.	6,718	5,932	43,214	45,370	ورق وورق مقوى (كرتون) واصناف مصنوعة من عجينة الورق او من الورق او من الورق المقوى.
65	Textile yarn, fabrics, made-up articles, n.e.s and related products.	8,309	9,134	62,727	97,859	خيوط نسجية ونسج واصناف جاهزة، غ.م.ا. ومنتجات متصلة بها.
66	Non-metallic mineral manufactures, n.e.s.	90,852	87,195	152,673	249,922	منتجات معدنية لا فلزية، غ.م.ا.
67	Iron and steel.	11,777	11,301	89,335	108,385	الحديد والصلب .
68	Non-ferrous metals.	5,023	4,770	34,441	32,576	فلزات غير حديدية.
69	Manufactures of metals, n.e.s.	10,830	14,464	79,768	99,201	مصنوعات فلزية، غ.م.ا.
71	Power-generating machinery and equipment.	252	189	8,766	14,839	مكائن ومعدات توليد الطاقة.
72	Machinery specialized for particular industries.	3,136	1,901	53,918	67,926	مكائن مخصصة لصناعات معينة.
73	Metal working machinery.	89	240	4,528	5,925	مكائن شغل الفلزات.
74	General industrial machinery and equipment, n.e.s. and machine parts, n.e.s.	4,062	3,590	42,032	74,636	مكائن ومعدات صناعية عامة، غ.م.ا. واجزاء مكائن، غ.م.ا.
75	Office machines and automatic data processing machines.	1,909	1,511	28,279	39,928	المكائن المكتبية والمكائن الاوتوماتية لتجهيز البيانات.
76	Telecommunications and sound- recording and reproducing apparatus and equipment.	1,938	1,079	46,534	75,842	اجهزة ومعدات الاتصالات السلكية واللاسلكية وتسجيل الصوت واستعادته.

جدول 7(تابع): إجمالي قيمة الواردات والصادرات حسب الأقسام للتصنيف الدولي الموحد - التنقيح الثالث - لعامي 1999، 2000

Table 7(Cont.): Total Value of Imports and Exports by SITC - 3 Divisions in 1999, 2000

Value in Thousand US \$

القيمة بالآلاف دولار أمريكي

SITC-3 Code	Division	اجمالي قيمة الصادرات		اجمالي قيمة الواردات		القسم
		Total Value of Exports		Total Value of Imports		
		2000	1999	2000	1999*	
77	Electrical machinery apparatus and appliances n.e.s. and electrical parts thereof (including non-electrical counterparts n.e.s. of electrical household-type equipment).	7,088	7,726	77,575	152,218	مكائن واجهزة ومعدات كهربائية، غ.م.ا. واجزاؤها الكهربائية (بما في ذلك الاجزاء غير الكهربائية المقابلة ، غ.م.ا. للمعدات الكهربائية المنزلية).
78	Road vehicles (including air-cushion vehicles).	5,485	4,521	90,700	185,545	مركبات برية (بما في ذلك المركبات ذات الوسائد الهوائية).
79	Other transport equipment.	-	-	28	44	معدات نقل اخرى.
81	Prefabricated buildings sanetry, plumbing heating and lighing fixtures and fittings, n.e.s.	3,568	5,041	20,831	30,834	مباني سابقة التجهيز وتجهيزات وتركيبات للاغراض الصحية والسمكرة والتدفئة والاضاءة، غ.م.ا.
82	Furniture and parts thereof, bedding mattresses, mattress supports cushions and similar stuffed furnishings.	22,948	24,038	24,959	41,367	الاثاث واجزاؤه والاسرة والحشايا (المراتب) وحوامل الحشايا والوسائد وما يماثلها من المفروشات المحشوة.
83	Travel goods, handbags and similar containers.	417	365	1,953	2,660	لوازم السفر والحقائب اليدوية والاعوية المماثلة.
84	Articles of apparel and clothing accessories	9,513	7,952	36,215	76,015	اصناف من الادرثة والالبسة وملحقاتها.
85	Footwear	18,446	22,243	17,609	23,236	احذية.
87	Professional scientific and controlling instruments and apparatus, n.e.s.	1,121	1,327	30,364	42,698	ادوات واجهزة مهنية وعلمية وادوات واجهزة مراقبة غ.م.ا.
88	Photographic apparatus, equipment, supplies and optical goods, n.e.s., watches and clocks.	191	200	14,170	10,382	اجهزة ومعدات للتصوير الفوتوغرافي ولوازمها واصناف ضوئية وبصرية، غ.م.ا والساعات بأنواعها.
89	Miscell aneous manufactured articles, n.e.s	14,390	10,379	53,099	94,041	أدوات مصنعه متنوعه، غ.م.ا.
91	Postal packages not classified According to kind.	-	-	24	7	طرود (رزم) بريدية غير مصنفة حسب النوع.

جدول 7(تابع): إجمالي قيمة الواردات والصادرات حسب الأقسام للتصنيف الدولي الموحد - التنقيح الثالث - لعامي 1999، 2000

Table 7(Cont.): Total Value of Imports and Exports by SITC - 3 Divisions in 1999, 2000

Value in Thousand US \$

القيمة بالآلاف دولار أمريكي

SITC-3 Code	Division	اجمالي قيمة الصادرات		اجمالي قيمة الواردات		القسم
		Total Value of Exports		Total Value of Imports		
		2000	1999	2000	1999*	
93	Special transaction and commodities not classified according to kind.	198	417	6,825	8,233	معاملات و سلع خاصة غير مصنفة حسب النوع.
96	Coin (other than gold coin) not being legal tender.	-	2	2,195	1,957	نقود (غير النقود الذهبية) ليست عملة قانونية.
97	Gold non-monetary (excluding gold ores and concentrates).	-	-	100	25	ذهب، غير نقدي (باستثناء ركاز ومركزات الذهب).
TOTAL		400,857	372,148	2,382,807	3,007,227	المجموع

*Adjusted figures

* أرقام معدلة

جدول 8: إجمالي قيمة الواردات والصادرات حسب الابواب للتصنيف الدولي الموحد - التنقيح الثالث - وحسب بلد المنشأ والمقصد لعام 2000

Table 8: Total Value of Imports and Exports by SITC - 3 Sections and by Country of Origin and Destination in 2000

Value in Thousand US \$

القيمة بالآلاف دولار الأمريكي

SITC-3 Code	Section	Country of Origin / Destination	إجمالي قيمة الصادرات Total Value of Exports	إجمالي قيمة الواردات Total Value of Imports	بلد المنشأ / المقصد	الباب
0	Food and live animals.	Jordan	2,543	3,051	الأردن	اغذية وحيوانات حية.
		U.A.E	212	3	الإمارات	
		Saudi Arabia	18,164	0	السعودية	
		Israel	63,524	362,147	إسرائيل	
		Oman	1	-	عمان	
		Qatar	3	-	قطر	
		Indonesia	-	12	إندونيسيا	
		Thailand	-	1,372	تايلند	
		Turkey	-	4,909	تركيا	
		China	-	3,372	الصين الشعبية	
		Cyprus	-	198	قبرص	
		Japan	-	83	اليابان	
		Singapore	-	208	سنغافورة	
		South Korea	-	135	كوريا الجنوبية	
		North Korea	-	26	كوريا الشمالية	
		Maleyzia	-	62	ماليزيا	
		India	-	103	الهند	
		Hong Kong	-	144	هونغ كونغ	
		Others Asia	-	1	مناطق آسيوية اخرى	

جدول 8(تابع): إجمالي قيمة الواردات والصادرات حسب الابواب للتصنيف الدولي الموحد - التنقيح الثالث - وحسب بلد المنشأ والمقصد لعام 2000

Table 8(Cont.): Total Value of Imports and Exports by SITC - 3 Sections and by Country of Origin and Destination in 2000

Value in Thousand US \$

القيمة بالآلاف دولار الأمريكي

SITC-3 Code	Section	Country of Origin / Destination	إجمالي قيمة الصادرات Total Value of Exports	إجمالي قيمة الواردات Total Value of Imports	بلد المنشأ / المقصد	الباب
		Egypt	74	5,232	مصر	
		Morocco	-	170	المغرب	
		South Africa	-	70	جنوب أفريقيا	
		U.S.A	9	10,689	الولايات المتحدة الأمريكية	
		Canada	-	43	كندا	
		Guatemala	-	38	غواتيمالا	
		Mexico	-	103	المكسيك	
		Argentina	-	244	الارجنتين	
		Uruguay	-	166	الأورغواي	
		Brazil	-	1,413	البرازيل	
		Spain	-	2,937	اسبانيا	
		Germany	-	1,665	المانيا	
		Ireland	23	1,034	ايرلندا	
		Italy	-	3,631	إيطاليا	
		Portugal	-	245	البرتغال	
		Belgum	-	1,905	بلجيكا	
		Denmark	-	241	الدنمارك	
		France	-	5,956	فرنسا	
		United kingdom	-	4,397	المملكة المتحدة	
		Netherlands	-	3,132	هولندا	

جدول 8(تابع): إجمالي قيمة الواردات والصادرات حسب الابواب للتصنيف الدولي الموحد - التفتيح الثالث - وحسب بلد المنشأ والمقصد لعام 2000

Table 8(Cont.): Total Value of Imports and Exports by SITC - 3 Sections and by Country of Origin and Destination in 2000

Value in Thousand US \$

القيمة بالآلاف دولار الأمريكي

SITC-3 Code	Section	Country of Origin / Destination	إجمالي قيمة الصادرات Total Value of Exports	إجمالي قيمة الواردات Total Value of Imports	بلد المنشأ / المقصد	الباب
		Greece	-	929	اليونان	
		Sweden	-	0	السويد	
		Switzerland	-	455	سويسرا	
		Finland	-	194	فنلندا	
		Malta	-	57	مالطا	
		Austria	-	481	النمسا	
		Bulgaria	-	8	بلغاريا	
		Poland	-	145	بولندا	
		Romania	-	41	رومانيا	
		Slovenia	-	25	سلوفينيا	
		Ukraine	-	67	اوكرانيا	
		Other European Countries	-	16	دول اوروبية اخرى	
		Australia	-	9,348	استراليا	
		New Zealand	-	937	نيوزيلندا	
		Unknown Origin Commodities	-	0	بضائع مجهولة المنشأ	
I	Beverages and tobacco.	Jordan	705	133	الاردن	المشروبات والتبغ.
		U.A.E	-	4	الامارات	
		Israel	12,859	70,664	اسرائيل	
		Turkey	-	47	تركيا	

جدول 8(تابع): إجمالي قيمة الواردات والصادرات حسب الابواب للتصنيف الدولي الموحد - التنقيح الثالث - وحسب بلد المنشأ والمقصد لعام 2000

Table 8(Cont.): Total Value of Imports and Exports by SITC - 3 Sections and by Country of Origin and Destination in 2000

Value in Thousand US \$

القيمة بالآلاف دولار الأمريكي

SITC-3 Code	Section	Country of Origin / Destination	إجمالي قيمة الصادرات Total Value of Exports	إجمالي قيمة الواردات Total Value of Imports	بلد المنشأ / المقصد	الباب
		China	-	0	الصين الشعبية	
		Cyprus	-	1,083	قبرص	
		Japan	-	129	اليابان	
		Taiwan	-	68	تايوان	
		South Korea	-	14	كوريا الجنوبية	
		India	-	115	الهند	
		Egypt	-	911	مصر	
		Morocco	-	0	المغرب	
		Zimbabwe	-	835	زيمبابوي	
		U.S.A	9	21,298	الولايات المتحدة الأمريكية	
		Cuba	-	21	كوبا	
		Germany	-	381	المانيا	
		Italy	-	4	ايطاليا	
		Belgium	-	901	بلجيكا	
		United kingdom	-	3,494	المملكة المتحدة	
		Netherlands	-	32	هولندا	
		Greece	-	1,121	اليونان	
		Switzerland	-	242	سويسرا	
		Bulgaria	-	112	بلغاريا	
		Slovenia	-	102	سلوفينيا	

جدول 8(تابع): إجمالي قيمة الواردات والصادرات حسب الابواب للتصنيف الدولي الموحد - التنقيح الثالث - وحسب بلد المنشأ والمقصد لعام 2000

Table 8(Cont.): Total Value of Imports and Exports by SITC - 3 Sections and by Country of Origin and Destination in 2000

Value in Thousand US \$

القيمة بالآلاف دولار الأمريكي

SITC-3 Code	Section	Country of Origin / Destination	إجمالي قيمة الصادرات Total Value of Exports	إجمالي قيمة الواردات Total Value of Imports	بلد المنشأ / المقصد	الباب
2	Crude materials, inedible except fuels.	Russia	-	0	روسيا الاتحادية	مواد خام غير صالحة للاكل، باستثناء الوقود.
		Jordan	238	119	الأردن	
		U.A.E	18	2	الإمارات	
		Saudi Arabia	633	0	السعودية	
		Israel	14,780	53,050	إسرائيل	
		Turkey	-	173	تركيا	
		China	-	336	الصين الشعبية	
		Japan	-	12	اليابان	
		Srilanka	-	20	سريلانكا	
		Singapore	-	361	سنغافورة	
		South Korea	-	111	كوريا الجنوبية	
		North Korea	-	6	كوريا الشمالية	
		India	-	39	الهند	
		Hong Kong	-	17	هونغ كونغ	
		Egypt	-	184	مصر	
		South Africa	-	79	جنوب افريقيا	
		Kenya	-	13	كينيا	
Uganda	-	145	اوغندا			
Ethiopia	-	180	إثيوبيا			

جدول 8(تابع): إجمالي قيمة الواردات والصادرات حسب الابواب للتصنيف الدولي الموحد - التنقيح الثالث - وحسب بلد المنشأ والمقصد لعام 2000

Table 8(Cont.): Total Value of Imports and Exports by SITC - 3 Sections and by Country of Origin and Destination in 2000

Value in Thousand US \$

القيمة بالآلاف دولار الأمريكي

SITC-3 Code	Section	Country of Origin / Destination	إجمالي قيمة الصادرات Total Value of Exports	إجمالي قيمة الواردات Total Value of Imports	بلد المنشأ / المقصد	الباب
		C.A.R	-	18	أفريقيا الوسطى	
		U.S.A	-	3,045	الولايات المتحدة الأمريكية	
		Canada	-	56	كندا	
		Argentina	-	16	الأرجنتين	
		Brazil	-	16	البرازيل	
		Spain	-	40	إسبانيا	
		Germany	-	87	ألمانيا	
		Ireland	-	36	أيرلندا	
		Italy	-	1,303	إيطاليا	
		Portugal	-	31	البرتغال	
		Belgum	-	2	بلجيكا	
		Denmark	-	2	الدنمارك	
		France	-	6	فرنسا	
		United kingdom	-	83	المملكة المتحدة	
		Netherlands	-	418	هولندا	
		Greece	-	59	اليونان	
		Switzerland	-	250	سويسرا	
		Finland	-	437	فنلندا	
		Austria	-	50	النمسا	
		Bulgaria	-	76	بلغاريا	

جدول 8(تابع): إجمالي قيمة الواردات والصادرات حسب الابواب للتصنيف الدولي الموحد - التنقيح الثالث - وحسب بلد المنشأ والمقصد لعام 2000

Table 8(Cont.): Total Value of Imports and Exports by SITC - 3 Sections and by Country of Origin and Destination in 2000

Value in Thousand US \$

القيمة بالألف دولار الأمريكي

SITC-3 Code	Section	Country of Origin / Destination	إجمالي قيمة الصادرات Total Value of Exports	إجمالي قيمة الواردات Total Value of Imports	بلد المنشأ / المقصد	الباب
3	Mineral fuels, lubricants and related materials.	Romania	-	337	رومانيا	وقود معدني، ومزلاقات معدنية، وما يتصل بذلك من مواد.
		Bosnia & Hertsegovina	-	228	البوسنة والهرسك	
		Serbia	-	199	صربيا	
		Slovenia	-	131	سلوفينيا	
		Russia	-	130	روسيا الاتحادية	
		Latvia	-	144	لاتفيا	
		Ukraine	-	45	اوكرانيا	
		Australia	-	44	استراليا	
		Customs store	-	0	مخازن الإيداع الجمركي	
		Jordan	239	24	الاردن	
		Israel	3,431	452,932	اسرائيل	
		Turkey	-	145	تركيا	
		China	-	6	الصين الشعبية	
		U.S.A	-	1,028	الولايات المتحدة الامريكية	
		Canada	-	4	كندا	
		Spain	-	0	اسبانيا	
		Germany	-	97	المانيا	
Italy	-	0	ايطاليا			

جدول 8(تابع): إجمالي قيمة الواردات والصادرات حسب الابواب للتصنيف الدولي الموحد - التنقيح الثالث - وحسب بلد المنشأ والمقصد لعام 2000

Table 8(Cont.): Total Value of Imports and Exports by SITC - 3 Sections and by Country of Origin and Destination in 2000

Value in Thousand US \$

القيمة بالآلاف دولار الأمريكي

SITC-3 Code	Section	Country of Origin / Destination	إجمالي قيمة الصادرات Total Value of Exports	إجمالي قيمة الواردات Total Value of Imports	بلد المنشأ / المقصد	الباب
		Belgium	-	56	بلجيكا	
4	Animal and vegetable oils, fats and waxes.	France	-	17	فرنسا	زيوت ودهون وشموع حيوانية ونباتية.
		United kingdom	-	935	المملكة المتحدة	
		Netherlands	-	92	هولندا	
		Greece	-	124	اليونان	
		Finland	-	33	فنلندا	
		Austria	-	3	النمسا	
		Latvia	-	10	لاتفيا	
		Jordan	50	51	الأردن	
		Israel	4,382	10,466	إسرائيل	
		Thailand	-	110	تايلند	
		U.A.E	799	-	الإمارات	
		Saudi Arabia	482	-	السعودية	
		Turkey	-	1,449	تركيا	
		Singapore	-	438	سنغافورة	
		Maleyzia	-	404	ماليزيا	
		Egypt	-	25	مصر	
U.S.A	-	2,321	الولايات المتحدة الأمريكية			
Canada	-	18	كندا			

جدول 8(تابع): إجمالي قيمة الواردات والصادرات حسب الابواب للتصنيف الدولي الموحد - التفتيح الثالث - وحسب بلد المنشأ والمقصد لعام 2000

Table 8(Cont.): Total Value of Imports and Exports by SITC - 3 Sections and by Country of Origin and Destination in 2000

Value in Thousand US \$

القيمة بالآلاف دولار الأمريكي

SITC-3 Code	Section	Country of Origin / Destination	إجمالي قيمة الصادرات Total Value of Exports	إجمالي قيمة الواردات Total Value of Imports	بلد المنشأ / المقصد	الباب
		Spain	-	56	اسبانيا	
		Germany	-	21	المانيا	
5	Chemicals and related products, n.e.s.	Belgium	-	136	بلجيكا	مواد كيميائية و منتجات متصلة بها، غ.م.ا.
		Denmark	-	27	الدنمارك	
		France	-	54	فرنسا	
		Netherlands	-	1,755	هولندا	
		Sweden	-	35	السويد	
		Norway	-	58	النرويج	
		Free Zoon	-	520	المنطقة الحرة	
		Jordan	1,815	4,456	الاردن	
		Yemen	22	-	اليمن	
		U.A.E	-	37	الامارات	
		Saudi Arabia	1	3	السعودية	
		Oman	-	211	سلطنة عمان	
		Qatar	-	0	قطر	
		Kuwait	-	0	الكويت	
		Israel	27,784	135,302	اسرائيل	
Thailand	-	822	تايلند			
Turkey	-	4,346	تركيا			

جدول 8(تابع): إجمالي قيمة الواردات والصادرات حسب الابواب للتصنيف الدولي الموحد - التنقيح الثالث - وحسب بلد المنشأ والمقصد لعام 2000

Table 8(Cont.): Total Value of Imports and Exports by SITC - 3 Sections and by Country of Origin and Destination in 2000

Value in Thousand US \$

القيمة بالآلاف دولار الأمريكي

SITC-3 Code	Section	Country of Origin / Destination	إجمالي قيمة الصادرات Total Value of Exports	إجمالي قيمة الواردات Total Value of Imports	بلد المنشأ / المقصد	الباب
		China	-	1,214	الصين الشعبية	
		Phillippiens	-	0	فلبين	
		Cyprus	-	12	قبرص	
		Japan	-	1,690	اليابان	
		Taiwan	-	667	تايوان	
		Singapore	-	66	سنغافورة	
		South Korea	-	994	كوريا الجنوبية	
		North Korea	-	313	كوريا الشمالية	
		Maleyzia	-	1	ماليزيا	
		India	-	1,185	الهند	
		Hong Kong	-	32	هونغ كونغ	
		Others Asia	-	12	مناطق آسيوية اخرى	
		Egypt	-	995	مصر	
		Morocco	-	211	المغرب	
		South Africa	-	226	جنوب افريقيا	
		Kenya	-	34	كينيا	
		Arteria	-	18	ارتيريا	
		Nigeria	-	12	نيجيريا	
		U.S.A	0	3,168	الولايات المتحدة الامريكية	
		Canada	-	127	كندا	

جدول 8(تابع): إجمالي قيمة الواردات والصادرات حسب الابواب للتصنيف الدولي الموحد - التفتيح الثالث - وحسب بلد المنشأ والمقصد لعام 2000

Table 8(Cont.): Total Value of Imports and Exports by SITC - 3 Sections and by Country of Origin and Destination in 2000

Value in Thousand US \$

القيمة بالآلاف دولار الأمريكي

SITC-3 Code	Section	Country of Origin / Destination	إجمالي قيمة الصادرات Total Value of Exports	إجمالي قيمة الواردات Total Value of Imports	بلد المنشأ / المقصد	الباب
		Kostarica	-	40	كوستاريكا	
		Mexico	-	98	المكسيك	
		Cuba	-	4	كوبا	
		Argentina	-	831	الارجنتين	
		Uruguay	-	345	الاورغواي	
		Brazil	-	114	البرازيل	
		Chile	-	16	شيلي	
		Colombia	-	0	كولومبيا	
		Spain	-	1,761	اسبانيا	
		Germany	-	4,331	المانيا	
		Ireland	-	622	ايرلندا	
		Italy	-	44,405	ايطاليا	
		Portugal	-	208	البرتغال	
		Belgum	-	1,614	بلجيكا	
		Denmark	-	1,417	الدنمارك	
		France	65	5,178	فرنسا	
		United kingdom	-	3,224	المملكة المتحدة	
		Netherlands	-	3,362	هولندا	
		Greece	-	874	اليونان	
		Sweden	-	44	السويد	

جدول 8(تابع): إجمالي قيمة الواردات والصادرات حسب الابواب للتصنيف الدولي الموحد - التفتيح الثالث - وحسب بلد المنشأ والمقصد لعام 2000

Table 8(Cont.): Total Value of Imports and Exports by SITC - 3 Sections and by Country of Origin and Destination in 2000

Value in Thousand US \$

القيمة بالآلاف دولار الأمريكي

SITC-3 Code	Section	Country of Origin / Destination	إجمالي قيمة الصادرات Total Value of Exports	إجمالي قيمة الواردات Total Value of Imports	بلد المنشأ / المقصد	الباب
		Switzerland	-	5,339	سويسرا	
		Finland	-	3	فنلندا	
		Malta	-	1	مالطا	
		Austria	-	284	النمسا	
		Poland	-	14	بولندا	
		Romania	-	16	رومانيا	
		Hungary	-	153	هنغاريا	
		Slovenia	-	104	سلوفينيا	
		Russia	-	149	روسيا الاتحادية	
		Czechia	-	0	تشيكيا	
		Slovakia	-	29	سلوفاكيا	
		Other European Countries	-	18	دول اوروبية اخرى	
		Other Ausralian Counties	-	7	دول اقيانوسية اخرى	
		Customs Store	-	0	مخازن الإيداع الجمركي	
		Unknown Origin Commodities	-	3	بضائع مجهولة المنشأ	
		Free Zoon	-	0	المنطقة الحرة	
6	Manufactured goods classified chiefly by material.	Jordan	2,126	7,980	الاردن	سلع مصنوعة مصنفة أساسا حسب المادة.
		U.A.E	15	20	الامارات	

جدول 8(تابع): إجمالي قيمة الواردات والصادرات حسب الابواب للتصنيف الدولي الموحد - التنقيح الثالث - وحسب بلد المنشأ والمقصد لعام 2000

Table 8(Cont.): Total Value of Imports and Exports by SITC - 3 Sections and by Country of Origin and Destination in 2000

Value in Thousand US \$

القيمة بالآلاف دولار الأمريكي

SITC-3 Code	Section	Country of Origin / Destination	إجمالي قيمة الصادرات Total Value of Exports	إجمالي قيمة الواردات Total Value of Imports	بلد المنشأ / المقصد	الباب
		Saudi Arabia	64	6	السعودية	
		Oman	-	1	سلطنة عمان	
		Qatar	23	3	قطر	
		Kuwait	-	0	الكويت	
		Israel	149,169	328,369	اسرائيل	
		Indonesia	-	274	اندونيسيا	
		Thailand	-	366	تايلند	
		Turkey	285	34,332	تركيا	
		China	-	42,475	الصين الشعبية	
		Phillippiens	-	113	فلبين	
		Cyprus	-	4	قبرص	
		Japan	-	2,456	اليابان	
		East Timor	7	-	تيمور الشرقية	
		Taiwan	-	2,746	تايوان	
		Srilanka	-	10	سريلانكا	
		Singapore	-	86	سنغافورة	
		South Korea	-	3,597	كوريا الجنوبية	
		North Korea	-	342	كوريا الشماليه	
		Maleyzia	-	0	ماليزيا	
		India	-	4,095	الهند	

جدول 8(تابع): إجمالي قيمة الواردات والصادرات حسب الابواب للتصنيف الدولي الموحد - التفتيح الثالث - وحسب بلد المنشأ والمقصد لعام 2000

Table 8(Cont.): Total Value of Imports and Exports by SITC - 3 Sections and by Country of Origin and Destination in 2000

Value in Thousand US \$

القيمة بالآلاف دولار الأمريكي

SITC-3 Code	Section	Country of Origin / Destination	إجمالي قيمة الصادرات Total Value of Exports	إجمالي قيمة الواردات Total Value of Imports	بلد المنشأ / المقصد	الباب
		Hong Kong	-	580	هونغ كونغ	
		Vietnam	-	7	فيتنام	
		Kazakhstan	-	7	كازاخستان	
		Egypt	41	1,349	مصر	
		Morocco	-	153	المغرب	
		South Africa	-	66	جنوب افريقيا	
		Gabon	-	58	الغابون	
		U.S.A	-	3,624	الولايات المتحدة الامريكية	
		Canada	-	245	كندا	
		Mexico	-	25	المكسيك	
		Other Carribean Countries	-	6	دول كاريبية اخرى	
		Argentina	-	14	الارجنتين	
		Paraguay	-	126	الباراغوي	
		Brazil	-	1,424	البرازيل	
		Bolivia	-	7	بوليفيا	
		Chile	-	52	شيلي	
		Spain	-	23,443	اسبانيا	
		Germany	91	2,252	المانيا	
		Ireland	-	317	ايرلندا	

جدول 8(تابع): إجمالي قيمة الواردات والصادرات حسب الابواب للتصنيف الدولي الموحد - التفتيح الثالث - وحسب بلد المنشأ والمقصد لعام 2000

Table 8(Cont.): Total Value of Imports and Exports by SITC - 3 Sections and by Country of Origin and Destination in 2000

Value in Thousand US \$

القيمة بالآلاف دولار الأمريكي

SITC-3 Code	Section	Country of Origin / Destination	إجمالي قيمة الصادرات Total Value of Exports	إجمالي قيمة الواردات Total Value of Imports	بلد المنشأ / المقصد	الباب
		Italy	805	14,624	إيطاليا	
		Portugal	-	744	البرتغال	
		Belgum	207	2,758	بلجيكا	
		Denmark	-	369	الدنمارك	
		France	31	4,394	فرنسا	
		Luxembourg	-	64	لكسمبورغ	
		United kingdom	356	3,212	المملكة المتحدة	
		Netherlands	-	1,661	هولندا	
		Greece	17	710	اليونان	
		Sweden	-	1,528	السويد	
		Switzerland	-	105	سويسرا	
		Finland	-	815	فنلندا	
		Norway	-	9	النرويج	
		Austria	9	3,282	النمسا	
		Gibraltar	-	173	جبل طارق	
		Poland	-	57	بولندا	
		Romania	-	2,958	رومانيا	
		Hungary	-	26	هنغاريا	
		Slovenia	-	181	سلوفينيا	
		Russia	-	17,240	روسيا الاتحادية	

جدول 8(تابع): إجمالي قيمة الواردات والصادرات حسب الابواب للتصنيف الدولي الموحد - التفتيح الثالث - وحسب بلد المنشأ والمقصد لعام 2000

Table 8(Cont.): Total Value of Imports and Exports by SITC - 3 Sections and by Country of Origin and Destination in 2000

Value in Thousand US \$

القيمة بالآلاف دولار الأمريكي

SITC-3 Code	Section	Country of Origin / Destination	إجمالي قيمة الصادرات Total Value of Exports	إجمالي قيمة الواردات Total Value of Imports	بلد المنشأ / المقصد	الباب
		Ukraine	-	407	اوكرانيا	
		Czechia	-	45	تشيكيا	
		Slovakia	-	149	سلوفاكيا	
		Other European Countries	-	369	دول اوروبية اخرى	
7	Machinery and transport equipments.	Australia	-	5,257	استراليا	
		Custom Stores	-	3	مخازن الإيداع الجمركي	
		Unknown Origin Commodities	-	0	بضائع مجهولة المنشأة	
		Free Zoon	-	40	المنطقة الحرة	
		Jordan	325	1,968	الاردن	المكائن ومعدات النقل.
		U.A.E	-	367	الامارات	
		Saudi Arabia	-	44	السعودية	
		Oman	-	2	سلطنة عمان	
		Qatar	-	11	قطر	
		Kuwait	-	1	الكويت	
		Israel	23,538	225,239	اسرائيل	
		Indonesia	-	50	اندونيسيا	
		Thailand	-	1,725	تايلند	
		Turkey	-	8,926	تركيا	
		China	-	6,756	الصين الشعبية	

جدول 8(تابع): إجمالي قيمة الواردات والصادرات حسب الابواب للتصنيف الدولي الموحد - التنقيح الثالث - وحسب بلد المنشأ والمقصد لعام 2000

Table 8(Cont.): Total Value of Imports and Exports by SITC - 3 Sections and by Country of Origin and Destination in 2000

Value in Thousand US \$

القيمة بالآلاف دولار الأمريكي

SITC-3 Code	Section	Country of Origin / Destination	إجمالي قيمة الصادرات Total Value of Exports	إجمالي قيمة الواردات Total Value of Imports	بلد المنشأ / المقصد	الباب
		Phillippiens	-	2	فلبين	
		Cyprus	-	67	قبرص	
		Japan	24	3,916	اليابان	
		Afghanistan	-	0	افغانستان	
		Taiwan	-	3,253	تايوان	
		Singapore	-	1,086	سنغافورة	
		South Korea	-	9,526	كوريا الجنوبية	
		North Korea	-	1,125	كوريا الشمالية	
		Maleyzia	-	173	ماليزيا	
		India	-	388	الهند	
		Hong Kong	-	1,290	هونغ كونغ	
		Maldives	-	9	المالديف	
		Azarbijan	-	30	أذربيجان	
		Kazakhstan	-	164	كازاخستان	
		Others Asia	-	217	مناطق آسيوية اخرى	
		Egypt	1	776	مصر	
		Morocco	-	1	المغرب	
		South Africa	-	157	جنوب افريقيا	
		U.S.A	0	7,791	الولايات المتحدة الامريكية	
		Canada	1	353	كندا	

جدول 8(تابع): إجمالي قيمة الواردات والصادرات حسب الابواب للتصنيف الدولي الموحد - التنقيح الثالث - وحسب بلد المنشأ والمقصد لعام 2000

Table 8(Cont.): Total Value of Imports and Exports by SITC - 3 Sections and by Country of Origin and Destination in 2000

Value in Thousand US \$

القيمة بالآلاف دولار الأمريكي

SITC-3 Code	Section	Country of Origin / Destination	إجمالي قيمة الصادرات Total Value of Exports	إجمالي قيمة الواردات Total Value of Imports	بلد المنشأ / المقصد	الباب
		Mexico	-	117	المكسيك	
		Antilles	-	0	جزر الانتيل	
		Argentina	-	18	الارجنتين	
		Paraguay	-	109	الباراغوي	
		Brazil	-	82	البرازيل	
		Bolivia	-	15	بوليفيا	
		Spain	-	4,133	اسبانيا	
		Germany	-	16,369	المانيا	
		Ireland	-	1,446	ايرلندا	
		Italy	23	23,638	ايطاليا	
		Portugal	-	1	البرتغال	
		Belgum	-	3,200	بلجيكا	
		Denmark	-	280	الدنمارك	
		France	-	4,606	فرنسا	
		United kingdom	-	7,239	المملكة المتحدة	
		Netherlands	46	5,636	هولندا	
		Greece	-	2,050	اليونان	
		Sweden	-	4,116	السويد	
		Switzerland	-	1,600	سويسرا	
		Finland	-	488	فنلندا	

جدول 8(تابع): إجمالي قيمة الواردات والصادرات حسب الابواب للتصنيف الدولي الموحد - التفتيح الثالث - وحسب بلد المنشأ والمقصد لعام 2000

Table 8(Cont.): Total Value of Imports and Exports by SITC - 3 Sections and by Country of Origin and Destination in 2000

Value in Thousand US \$

القيمة بالآلاف دولار الأمريكي

SITC-3 Code	Section	Country of Origin / Destination	إجمالي قيمة الصادرات Total Value of Exports	إجمالي قيمة الواردات Total Value of Imports	بلد المنشأ / المقصد	الباب
		Malta	-	1	مالطا	
		Norway	-	1	النرويج	
		Austria	-	796	النمسا	
		Poland	-	144	بولندا	
		Romania	-	0	رومانيا	
		Hungary	-	203	هنغاريا	
		Slovenia	-	24	سلوفينيا	
		Russia	-	2	روسيا الاتحادية	
		Ukraine	-	29	اوكرانيا	
		Czechia	-	41	تشيكيا	
		Slovakia	-	180	سلوفاكيا	
		Other European Countries	-	169	دول اوروبية اخرى	
		Australia	-	7	استراليا	
		New Zealand	-	3	نيوزيلندا	
		Custom Stores	-	53	مخازن الإيداع الجمركي	
		Unknown Origin Commodities	-	3	بضائع مجهولة المنشأ	
		Free Zoon	-	144	المنطقة الحرة	
8	Miscellaneous manufactured articles.	Jordan	142	5,315	الأردن	مصنوعات متنوعة.
		Lebanon	5	146	لبنان	

جدول 8(تابع): إجمالي قيمة الواردات والصادرات حسب الابواب للتصنيف الدولي الموحد - التفتيح الثالث - وحسب بلد المنشأ والمقصد لعام 2000

Table 8(Cont.): Total Value of Imports and Exports by SITC - 3 Sections and by Country of Origin and Destination in 2000

Value in Thousand US \$

القيمة بالآلاف دولار الأمريكي

SITC-3 Code	Section	Country of Origin / Destination	إجمالي قيمة الصادرات Total Value of Exports	إجمالي قيمة الواردات Total Value of Imports	بلد المنشأ / المقصد	الباب
		U.A.E	76	258	الإمارات	
		Saudi Arabia	258	16	السعودية	
		Oman	-	1	سلطنة عمان	
		Qatar	-	5	قطر	
		Kuwait	-	1	الكويت	
		Israel	70,016	97,942	اسرائيل	
		Indonesia	-	11	اندونيسيا	
		Thailand	-	1,533	تايلند	
		Turkey	-	11,070	تركيا	
		China	-	35,145	الصين الشعبية	
		Phillippiens	-	0	فلبين	
		Cyprus	-	75	قبرص	
		Japan	-	540	اليابان	
		Taiwan	-	1,518	تايبوان	
		Srilanka	-	5,038	سريلانكا	
		Singapore	-	321	سنغافورة	
		South Korea	-	1,062	كوريا الجنوبية	
		North Korea	-	56	كوريا الشماليه	
		Maleyzia	-	92	ماليزيا	
		India	-	1,761	الهند	

جدول 8(تابع): إجمالي قيمة الواردات والصادرات حسب الابواب للتصنيف الدولي الموحد - التنقيح الثالث - وحسب بلد المنشأ والمقصد لعام 2000

Table 8(Cont.): Total Value of Imports and Exports by SITC - 3 Sections and by Country of Origin and Destination in 2000

Value in Thousand US \$

القيمة بالآلاف دولار الأمريكي

SITC-3 Code	Section	Country of Origin / Destination	إجمالي قيمة الصادرات Total Value of Exports	إجمالي قيمة الواردات Total Value of Imports	بلد المنشأ / المقصد	الباب
		Hong Kong	-	2,561	هونغ كونغ	
		Vietnam	-	20	فيتنام	
		Kazakhstan	-	3	كازاخستان	
		Tunisia	6	1	تونس	
		Libya	2		ليبيا	
		Egypt	39	1,895	مصر	
		Morocco	-	0	المغرب	
		South Africa	-	7	جنوب افريقيا	
		Angola	-	23	انغولا	
		Tanzania	-	188	تانزانيا	
		Kenya	-	75	كينيا	
		Ethiopia	-	38	اثيوبيا	
		U.S.A	51	3,665	الولايات المتحدة الامريكية	
		Canada	-	254	كندا	
		Banama	-	0	بنما	
		Guaemala	-	418	غواتيمالا	
		Kostarica	-	883	كوستاريكا	
		Mexico	-	324	المكسيك	
		Nicaragua	-	34	نيكاراغوا	
		Honduras	-	212	هندوراس	

جدول 8(تابع): إجمالي قيمة الواردات والصادرات حسب الابواب للتصنيف الدولي الموحد - التنقيح الثالث - وحسب بلد المنشأ والمقصد لعام 2000

Table 8(Cont.): Total Value of Imports and Exports by SITC - 3 Sections and by Country of Origin and Destination in 2000

Value in Thousand US \$

القيمة بالآلاف دولار الأمريكي

SITC-3 Code	Section	Country of Origin / Destination	إجمالي قيمة الصادرات Total Value of Exports	إجمالي قيمة الواردات Total Value of Imports	بلد المنشأ / المقصد	الباب
		Other Carribean Countries	-	21	دول كاريبية اخرى	
		Argentina	-	3	الارجنتين	
		Ecuador	-	31	الاكوادور	
		Urguay	-	31	الاورغواي	
		Brazil	-	792	البرازيل	
		Colombia	-	329	كولومبيا	
		Spain	-	2,272	اسبانيا	
		Germany	0	2,459	المانيا	
		Ireland	-	20	ايرلندا	
		Italy	-	8,562	ايطاليا	
		Portugal	-	493	البرتغال	
		Belgum	-	309	بلجيكا	
		Denmark	-	183	الدنمارك	
		France	-	2,569	فرنسا	
		United kingdom	-	1,755	المملكة المتحدة	
		Netherlands	-	600	هولندا	
		Greece	-	299	اليونان	
		Sweden	-	407	السويد	
		Switzerland	-	265	سويسرا	

جدول 8(تابع): إجمالي قيمة الواردات والصادرات حسب الابواب للتصنيف الدولي الموحد - التفتيح الثالث - وحسب بلد المنشأ والمقصد لعام 2000

Table 8(Cont.): Total Value of Imports and Exports by SITC - 3 Sections and by Country of Origin and Destination in 2000

Value in Thousand US \$

القيمة بالآلاف دولار الأمريكي

SITC-3 Code	Section	Country of Origin / Destination	إجمالي قيمة الصادرات Total Value of Exports	إجمالي قيمة الواردات Total Value of Imports	بلد المنشأ/المقصد	الباب
		Finland	-	7	فنلندا	
		Malta	-	0	مالطا	
		Norway	-	6	النرويج	
		Austria	-	3,144	النمسا	
		Bulgaria	-	8	بلغاريا	
		Poland	-	10	بولندا	
		Romania	-	1,515	رومانيا	
		Hungary	-	3	هنغاريا	
		Slovenia	-	143	سلوفينيا	
		Russia	-	2	روسيا الاتحادية	
		Latvia	-	13	لاتفيا	
		Czechia	-	124	تشيكيا	
		Slovakia	-	100	سلوفاكيا	
		Other European countries	-	110	دول اوروبية اخرى	
		Australia	-	10	استراليا	
		Customs store	-	40	مخازن الإيداع الجمركي	
		Unknown Origin Commodities	-	4	بضائع مجهولة المنشأة	
		Free Zoon	-	58	المنطقة الحرة	

جدول 8(تابع): إجمالي قيمة الواردات والصادرات حسب الابواب للتصنيف الدولي الموحد - التنقيح الثالث - وحسب بلد المنشأ والمقصد لعام 2000

Table 8(Cont.): Total Value of Imports and Exports by SITC - 3 Sections and by Country of Origin and Destination in 2000

Value in Thousand US \$

القيمة بالآلاف دولار الأمريكي

SITC-3 Code	Section	Country of Origin / Destination	إجمالي قيمة الصادرات Total Value of Exports	إجمالي قيمة الواردات Total Value of Imports	بلد المنشأ / المقصد	الباب
9	Commdities and transactions, n.e.s in the SITC Rev.3	Jordan	-	1,460	الأردن	سلع ومعاملات غ.م.ا، في التصنيف الموحد للتجارة الخارجية- التنقيح الثالث.
		U.A.E	-	16	الإمارات	
		Saudi Arabia	-	22	السعودية	
		Israel	198	3,424	إسرائيل	

		Thailand	-	0	تايلند	
		Turkey	-	712	تركيا	
		China	-	0	الصين الشعبية	
		Phillippiens	-	1	فلبين	
		Japan	-	13	اليابان	
		Taiwan	-	0	تايوان	
		Hong Kong	-	0	هونغ كونغ	
		Egypt	-	2,031	مصر	
		Morocco	-	0	المغرب	
		U.S.A	0	117	الولايات المتحدة الأمريكية	
		Canada	-	283	كندا	
		Mexico	-	99	المكسيك	
		Argentina	-	110	الأرجنتين	
		Brazil	-	0	البرازيل	

جدول 8(تابع): إجمالي قيمة الواردات والصادرات حسب الابواب للتصنيف الدولي الموحد - التنقيح الثالث - وحسب بلد المنشأ والمقصد لعام 2000

Table 8(Cont.): Total Value of Imports and Exports by SITC - 3 Sections and by Country of Origin and Destination in 2000

Value in Thousand US \$

القيمة بالآلاف دولار الأمريكي

SITC-3 Code	Section	Country of Origin / Destination	إجمالي قيمة الصادرات Total Value of Exports	إجمالي قيمة الواردات Total Value of Imports	بلد المنشأ / المقصد	الباب
		Chile	-	92	شيلي	
		Spain	-	43	اسبانيا	
		Germany	-	1	المانيا	
		Italy	-	1	ايطاليا	
		Portugal	-	0	البرتغال	
		Belgum	-	5	بلجيكا	
		Denmark	-	18	الدنمارك	
		France	-	17	فرنسا	
		United kingdom	-	203	المملكة المتحدة	
		Netherlands	-	57	هولندا	
		Greece	-	0	اليونان	
		Sweden	-	0	السويد	
		Switzerland	-	0	سويسرا	
		Finland	-	0	فنلندا	
		Austria	-	5	النمسا	
		Romania	-	0	رومانيا	
		Coratia	-	0	كرواتيا	
		Russia	-	0	روسيا الاتحادية	
		Czechia	-	12	تشيكيا	

جدول 8(تابع): إجمالي قيمة الواردات والصادرات حسب الابواب للتصنيف الدولي الموحد - التنقيح الثالث - وحسب بلد المنشأ والمقصد لعام 2000

Table 8(Cont.): Total Value of Imports and Exports by SITC - 3 Sections and by Country of Origin and Destination in 2000

Value in Thousand US \$

القيمة بالآلاف دولار الأمريكي

SITC-3 Code	Section	Country of Origin / Destination	إجمالي قيمة الصادرات Total Value of Exports	إجمالي قيمة الواردات Total Value of Imports	بلد المنشأ / المقصد	الباب
		Other European Countries	-	10	دول اوروبية اخرى	
		Australia	-	388	استراليا	
		Unknown Origin Commodities	-	2	بضائع مجهولة المنشأة	
Total			400,857	2,382,807		المجموع

جدول 9: إجمالي قيمة الصادرات وطنية المنشأ حسب الأقسام للتصنيف الدولي الموحد - التفكيح الثالث - وحسب بلد المقصد لعام 2000

Table 9: Total Value of National exports by SITC - 3 Division and by Country of Destination in 2000

Value in Thousand US \$

القيمة بالآلاف دولار أمريكي

SITC-3 Code	Division	Country of Destination	القيمة Value	بلد المقصد	القسم
00	live animals other than animals of fish Division .	Israel	181	اسرائيل	حيوانات حية غير الحيوانات الداخلة في قسم الاسماك .
		Jordan	2	الاردن	
01	Meat and meat preparations.	Jordan	1,207	الاردن	لحوم ومحضرات لحوم .
		Israel	310	اسرائيل	
		U.A.E	102	الامارات	
		Egypt	74	مصر	
		Qatar	3	قطر	
		Saudi Arabia	2	السعودية	
		Oman	1	سلطنة عمان	
02	Dairy products and birds eggs.	Israel	713	اسرائيل	منتجات البان وبيض طيور .
		U.A.E	18	الامارات	
		Saudi Arabia	8	السعودية	
		Jordan	1	الاردن	
03	Fish (not marine mammals) crustaceans molluscs and aquatic invertebrate, and preparations thereof.	Israel	1,499	اسرائيل	اسماك (غير الثدييات البحرية) وقشريات ورخويات ولافقاريات مائية ومحضرات منها .
04	Cereals and cereal preparations	Israel	1,917	اسرائيل	حبوب ومحضرات حبوب .
		Ireland	23	ايرلندا	
		U.S.A	1	الولايات المتحدة الامريكية	
05	Vegetables and fruit.	Israel	35,094	اسرائيل	خضروات وفواكه .
		Saudi Arabia	18,154	السعودية	

جدول 9(تابع): إجمالي قيمة الصادرات وطنية المنشأ حسب الأقسام للتصنيف الدولي الموحد - التفكيح الثالث - وحسب بلد المقصد لعام 2000

Table 9(Cont.): Total Value of National exports by SITC - 3 Division and by Destination of Origin in 2000

Value in Thousand US \$

القيمة بالآلاف دولار أمريكي

SITC-3 Code	Division	Country of Destination	القيمة Value	بلد المقصد	القسم
06	Sugar, sugar preparations and honey.	Jordan	735	الأردن	سكر ومحضرات سكريه وعسل النحل.
		U.A.E	88	الإمارات	
		Israel	1,495	إسرائيل	
		Jordan	25	الأردن	
		U.A.E	4	الإمارات	
		U.S.A	0	الولايات المتحدة الأمريكية	
07	Coffee, tea, cocoa, spices and manufactures thereof.	Saudi Arabia	0	السعودية	بن وشاي وكاكاو وتوابل ومصنوعاتها.
		Israel	401	إسرائيل	
		U.S.A	7	الولايات المتحدة الأمريكية	
08	Feeding stuff for animals(not including unmilled cereal)	Israel	782	إسرائيل	اعلاف للحيوانات (لا تتضمن الحبوب غير المطحونة).
		Jordan	4	الأردن	
09	Miscellaneous edible products and preparations.	Jordan	569	الأردن	منتجات ومحضرات متنوعة صالحة للاكل.
		Israel	519	إسرائيل	
11	Beverages.	Israel	1,572	إسرائيل	المشروبات.
		Israel	705	الأردن	
		Jordan	705	الأردن	
		U.S.A	9	الولايات المتحدة الأمريكية	
12	Tobacco and tobacco manufacture.	Israel	2,454	إسرائيل	التبغ ومصنوعات التبغ.

جدول 9(تابع): إجمالي قيمة الصادرات وطنية المنشأ حسب الاقسام للتصنيف الدولي الموحد - التفتيح الثالث - وحسب بلد المقصد لعام 2000

Table 9(Cont.): Total Value of National exports by SITC - 3 Division and by Destination of Origin in 2000

Value in Thousand US \$

القيمة بالآلاف دولار أمريكي

SITC-3 Code	Division	Country of Destination	القيمة Value	بلد المقصد	القسم
21	Hides, skins and Furskins, Raw.	Jordan	2	الأردن	صلال (جلود خام) الذبائح الكبيرة والصغيرة وجلود الفراء خام.
22	Oil seeds and oleaginous fruits.	Israel	23	إسرائيل	البذور الزيتية والثمار الزيتية.
24	Cork and wood.	Israel	916	إسرائيل	الفلين والخشب.
26	Textile fibres (other than wool tops and other combed wool) and their wastes (not manufactured into yarn or fabric).	Israel	2	إسرائيل	الياف نسيجية (ما عدا كرات الصوف الممشط التوبس وغيره من الصوف الممشط) وفضلاتها غير مصنوعة على شكل غزل أو نسيج.
27	Crude fertilizers other than those of division chemical fertilizers, and crud mineral (excluding, petroleum and precious stones).	Israel	6,928	إسرائيل	اسمدة طبيعية خام عدا ما ذكر في قسم الاسمدة الكيماوية ومعادن خام (باستثناء الفحم والنفط والاحجار الكريمة).
		Jordan	94	الأردن	
28	Metalliferous ores and metal scrap.	Israel	114	إسرائيل	اركزة فلزية ونفايات فلزات.
29	Crude animal and vegetable materials, n.e.s.	Israel	4,353	إسرائيل	مواد حيوانية ونباتية خام، غ.م.ا.
		Saudi Arabia	633	السعودية	
		Jordan	143	الأردن	
		U.A.E	18	الإمارات	
33	Petroleum, petroleum products and related materials.	Israel	1,707	إسرائيل	نفط ومنتجات نفطية و مواد متصلة بهما.
		Jordan	239	الأردن	
42	Fixed vegetable fats, and oils crude, refined or fractionated.	Israel	3,736	إسرائيل	دهون وزيتون نباتية، ثابتة خام، او مكررة او مجزأة.
		U.A.E	799	الإمارات	

جدول 9(تابع): إجمالي قيمة الصادرات وطنية المنشأ حسب الأقسام للتصنيف الدولي الموحد - التفتيح الثالث - وحسب بلد المقصد لعام 2000

Table 9(Cont.): Total Value of National exports by SITC - 3 Division and by Destination of Origin in 2000

Value in Thousand US \$

القيمة بالآلاف دولار أمريكي

SITC-3 Code	Division	Country of Destination	القيمة Value	بلد المقصد	القسم
51	Organic chemicals.	Saudi Arabia	482	السعودية	مواد كيميائية عضوية.
		Jordan	50	الأردن	
		Israel	3	إسرائيل	
52	Inorganic chemicals.	Israel	20	إسرائيل	مواد كيميائية غير عضوية.
53	Dyeing, tanning and colouring materials.	Israel	500	إسرائيل	مواد الصباغة والدباغة والتلوين.
54	Medicinal and pharmaceutical products.	Israel	4,049	إسرائيل	منتجات دوائية وصيدلانية.
		France	65	فرنسا	
		Yeman	22	اليمن	
		Israel	2,094	إسرائيل	
55	Essential oils and resinoids and perfume materials, toilt, polishing and cleansing preparations.	Jordan	1,756	الأردن	زيوت عطرية وراتنجات ومواد عطور ومستحضرات تزيين (تواليت) وتلميع وتنظيف .
		Saudi Arabia	1	السعودية	
		U.S.A	0	الولايات المتحدة الأمريكية	
		France	0	فرنسا	
		Jordan	5	الأردن	
57	Plastics in primary forms.	Jordan	5	الأردن	اللدائن في أشكالها الأولية .
58	Plastics in non primary forms.	Israel	7,123	إسرائيل	اللدائن في أشكال غير أولية.
		Jordan	24	الأردن	
59	Chemical material and products, n.e.s.	Israel	79	إسرائيل	مواد ومنتجات كيميائية، غ.م.ا.
61	Leather, leather manufactures, n.e.s. and dressed furskins.	Israel	3,397	إسرائيل	جلود ومصنوعات جلدية، غ.م.ا. وجلود فراء مجهزة.
		Turkey	285	تركيا	

جدول 9(تابع): إجمالي قيمة الصادرات وطنية المنشأ حسب الاقسام للتصنيف الدولي الموحد - التفتيح الثالث - وحسب بلد المقصد لعام 2000

Table 9(Cont.): Total Value of National exports by SITC - 3 Division and by Destination of Origin in 2000

Value in Thousand US \$

القيمة بالآلاف دولار أمريكي

SITC-3 Code	Division	Country of Destination	القيمة Value	بلد المقصد	القسم
62	Rubber manufacture, n.e.s.	Israel	363	اسرائيل	مصنوعات من المطاط، غ.م.ا.
63	Cork and wood manufactures (excluding furniture).	Israel	9,481	اسرائيل	مصنوعات الفلين والخشب (فيما عدا الاثاث).
		Germany	74	المانيا	
		Italy	22	ايطاليا	
		United kingdom	15	المملكة المتحدة	
		Austria	9	النمسا	
		Jordan	9	الاردن	
		France	4	فرنسا	
64	Paper paperboard and articles of paper, pulp of paper or of paperboard.	Israel	5,850	اسرائيل	ورق وورق مقوى (كرتون) واصناف مصنوعة من عجينة الورق او من الورق او من الورق المقوى.
		Egypt	41	مصر	
		Jordan	10	الاردن	
65	Textile yarn, fabrics, made-up articles, n.e.s and related products.	Israel	6,506	اسرائيل	خيوط نسجية ونسج واصناف جاهزة، غ.م.ا. ومنتجات متصلة بها.
		U.A.E	5	الامارات	
		Jordan	3	الاردن	
66	Non-metallic mineral manufactures, n.e.s.	Israel	77,569	اسرائيل	منتجات معدنية لا فلزية، غ.م.ا.
		Jordan	1,867	الاردن	
		Italy	783	ايطاليا	
		United kingdom	341	المملكة المتحدة	

جدول 9(تابع): إجمالي قيمة الصادرات وطنية المنشأ حسب الاقسام للتصنيف الدولي الموحد - التفتيح الثالث - وحسب بلد المقصد لعام 2000

Table 9(Cont.): Total Value of National exports by SITC - 3 Division and by Destination of Origin in 2000

Value in Thousand US \$

القيمة بالآلاف دولار أمريكي

SITC-3 Code	Division	Country of Destination	القيمة Value	بلد المقصد	القسم
		Belgium	207	بلجيكا	
		Saudi Arabia	64	السعودية	
		France	27	فرنسا	
		Qatar	23	قطر	
		Greece	17	اليونان	
		Germany	17	المانيا	
		U.A.E	10	الامارات	
		Egypt	0	مصر	
67	Iron and steel.	Israel	4,658	اسرائيل	الحديد والصلب .
		Jordan	7	الاردن	
68	Non-ferrous metals.	Israel	399	اسرائيل	فلزات غير حديدية.
69	Manufactures of metals, n.e.s.	Israel	8,841	اسرائيل	مصنوعات فلزية، غ.م.ا.
		Jordan	232	الاردن	
72	Machinery specialized for particular industries.	Israel	237	اسرائيل	مكائن مخصصة لصناعات معينة.
		Jordan	6	الاردن	
		Canada	1	كندا	
73	Metal working machinery.	Israel	3	اسرائيل	مكائن شغل الفلزات.
74	General industrial machinery and equipment, n.e.s. and machine parts, n.e.s.	Israel	2,514	اسرائيل	مكائن ومعدات صناعية عامة، غ.م.ا. واجزاء مكائن، غ.م.ا.
75	Office machines and automatic data processing machines.	Israel	12	اسرائيل	المكائن المكتبية والمكائن الاوتوماتية لتجهيز البيانات.

جدول 9(تابع): إجمالي قيمة الصادرات وطنية المنشأ حسب الاقسام للتصنيف الدولي الموحد - التفتيح الثالث - وحسب بلد المقصد لعام 2000

Table 9(Cont.): Total Value of National exports by SITC - 3 Division and by Destination of Origin in 2000

Value in Thousand US \$

القيمة بالآلاف دولار أمريكي

SITC-3 Code	Division	Country of Destination	القيمة Value	بلد المقصد	القسم
76	Telecommunications and sound- recording and reproducing apparatus and equipment.	Egypt	1	مصر	اجهزة ومعدات الاتصالات السلكية واللاسلكية وتسجيل الصوت واستعادته.
77	Electrical machinery apparatus and appliances n.e.s. and electrical parts thereof (including non-electrical counterparts n.e.s. of electrical household-type equipment).	Israel	2,893	اسرائيل	مكائن واجهزة ومعدات كهربائية، غ.م.ا. واجزاؤها الكهربائية (بما في ذلك الاجزاء غير الكهربائية المقابلة ، غ.م.ا. للمعدات الكهربائية المنزلية).
78	Road vehicles (including air-cushion vehicles).	Israel	1,187	اسرائيل	مركبات برية (بما في ذلك المركبات ذات الوسائد الهوائية).
81	Prefabricated buildings sanitary, plumbing heating and lighting fixtures and fittings, n.e.s.	Israel	346	اسرائيل	مباني سابقة التجهيز وتجهيزات وتركيبات للاغراض الصحية والسمكرة والتدفئة والاضاءة، غ.م.ا.
82	Furniture and parts thereof, bedding mattresses, mattress supports cushions and similar stuffed furnishings.	Egypt	4	مصر	الاثاث واجزاؤه والاسرة والحشاي (المراتب) وحوامل الحشاي والوسائد وما يماثلها من المفروشات المحشوة.
		Israel	22,107	اسرائيل	
83	Travel goods, handbags and similar containers.	Jordan	1	الاردن	لوازم السفر والحقائب اليدوية والاعوية المماثلة.
		Israel	306	اسرائيل	
84	Articles of apparel and clothing accessories	Israel	9,145	اسرائيل	اصناف من الادرّة والالبسة وملحقاتها.
		Jordan	15	الاردن	
		U.S.A	5	الولايات المتحدة الامريكية	
85	Footwear	Israel	17,306	اسرائيل	احذية.
		Saudi Arabia	258	السعودية	
		Jordan	78	الاردن	
		U.A.E	76	الامارات	

جدول 9(تابع): إجمالي قيمة الصادرات وطنية المنشأ حسب الأقسام للتصنيف الدولي الموحد - التفتيح الثالث - وحسب بلد المقصد لعام 2000

Table 9(Cont.): Total Value of National exports by SITC - 3 Division and by Destination of Origin in 2000

Value in Thousand US \$

القيمة بالآلاف دولار أمريكي

SITC-3 Code	Division	Country of Destination	القيمة Value	بلد المقصد	القسم
87	Professional scientific and controlling instruments and apparatus, n.e.s.	U.S.A	30	الولايات المتحدة الأمريكية	ادوات واجهزة مهنية وعلمية وادوات واجهزة مراقبة غ.م.ا.
		Israel	21	اسرائيل	
88	Photographic apparatus, equipment, supplies and optical goods, n.e.s., watches and clocks.	Egypt	23	مصر	اجهزة ومعدات للتصوير الفوتوغرافي ولوازمها واصناف ضوئية وبصرية، غ.م.ا والساعات بأنواعها.
		Israel	14	اسرائيل	
		Lebanon	5	لبنان	
89	Miscellaneous manufactured articles, n.e.s	Israel	12,031	اسرائيل	أدوات مصنعة متنوعه، غ.م.ا.
		Jordan	18	الأردن	
		U.A.E	1	الإمارات	
		Germany	0	ألمانيا	
		U.S.A	16	الولايات المتحدة الأمريكية	
		Egypt	11	مصر	
		Tunisia	6	تونس	
		Libya	2	ليبيا	
91	Postal packages not classified According to kind.	U.S.A	0	الولايات المتحدة الأمريكية	طرود (رزم) بريدية غير مصنفة حسب النوع.
93	Special transaction and commodities not classified according to kind.	Israel	31	اسرائيل	معاملات و سلع خاصة غير مصنفة حسب النوع.
Total			294,507		المجموع

جدول 10: إجمالي قيمة الواردات والصادرات حسب معبرالدخول/الخروج والقسم للتصنيف الدولي الموحد - التنقيح الثالث - لعام 2000

Table 10: Total Value of Imports and Exports by Entry/Exit Center and by SITC - 3 Divisions in 2000

Value in Thousand US \$

القيمة بالألف دولار أمريكي

Entry/Exit Center	SITC-3 Code	Division	اجمالي قيمة الصادرات Total Value of Exports	اجمالي قيمة الواردات Total Value of Imports	القسم	معبر الدخول/الخروج
AL-Awdah (Commercial Rafah)	02	Dairy products and birds eggs.	-	284	منتجات البان وبيض طيور .	العودة (رفح التجاري)
	05	Vegetables and fruits.	-	9	خضر وفواكه.	
	06	Sugar sugar preparations and honey.	-	2	سكر ومحضرات سكريه وعسل النحل.	
	07	Coffee, tea, cocoa, spices and manufactures thereof.	-	2	بن وشاي وكاكو وتوابل ومصنوعاتها.	
	11	Beverages.	-	0	المشروبات	
	12	Tobacco and tobacco manufacture.	-	0	التبغ ومصنوعات التبغ.	
	22	Oil seeds and oleaginous fruits.	-	3	البذور الزيتية والثمار الزيتية.	
	29	Crude animal and vegetable materials,n.e.s.	-	1	مواد حيوانية ونباتية خام، غ.م.ا.	
	42	Fixed vegetable, fats and oils, crude refined or fractionated.	-	1	دهون وزيت نباتية، ثابتة خام، او مكررة او مجزأة.	
	54	Medicinal and pharmaceutical products.	-	34	منتجات دوائية وصيدلية.	
	55	Essential oils and resinoids and perfume materials,toilt, polishing and cleansing preparations.	-	50	زيوت عطرية ورائجات، مواد عطور، مستحضرات تزيين (تواليت) وتلميع وتنظيف .	
	57	Plastics in primary forms.	-	0	اللدائن في اشكالها الاولية.	
	59	Chemical material and products, n.e.s.	-	0	مواد ومنتجات كيميائية، غ.م.ا.	
62	Rubber manufacture, n.e.s.	-	1	مصنوعات من المطاط، غ.م.ا.		

جدول 10 (تابع): إجمالي قيمة الواردات والصادرات حسب معبر الدخول/الخروج والقسم للتصنيف الدولي الموحد - التنقيح الثالث - لعام 2000

Table 10(Cont.): Total Value of Imports and Exports by Entry/Exit Center and by SITC - 3 Divisions in 2000

Value in Thousand US \$

القيمة بالألف دولار أمريكي

Entry/Exit Center	SITC-3 Code	Division	اجمالي قيمة الصادرات Total Value of Exports	اجمالي قيمة الواردات Total Value of Imports	القسم	معبر الدخول/الخروج
	65	Textile, yarn, fabrics made-up articles n.e.s, and related products.	-	13	خيوط نسجية ونسج واصناف جاهزة، غ.م.ا. ومنتجات متصلة بها.	
	67	Iron and steel.	-	0	الحديد والصلب.	
	68	Non-ferrous metals.	-	1	فلزات غير حديدية.	
	69	Manufactures of metal, n.e.s.	-	11	مصنوعات فلزية، غ.م.ا.	
	72	Machinery specialized for particular industries.	-	2	مكائن مخصصة لصناعات معينة.	
	74	General industrial machinery and equipment, n.e.s. and machine parts, n.e.s.	-	1	مكائن ومعدات صناعية عامة، غ.م.ا. واجزاء مكائن، غ.م.ا.	
	75	Office machines and automatic data processing machines.	-	0	المكائن المكتبية والمكائن الاوتوماتية لتجهيز البيانات.	
	76	Telecommunications and sound-recording and reproducing apparatus and equipment.	-	33	اجهزة ومعدات الاتصالات السلكية والاسلكية وتسجيل الصوت واستعادته.	
	77	Electrical machinery, apparatus and appliances, n.e.s. and electrical parts thereof (including non-electrical counterparts, n.e.s. of electrical household-type equipment).	-	27	مكائن واجهزة ومعدات كهربائية، غ.م.ا. واجزاؤها الكهربائية (بما في ذلك الاجزاء غير الكهربائية المقابلة، غ.م.ا. للمعدات الكهربائية المنزلية).	
	78	Road vehicles (including air-cushion vehicles).	-	15	مركبات برية (بما في ذلك المركبات ذات الوسائد الهوائية).	

جدول 10 (تابع): إجمالي قيمة الواردات والصادرات حسب معبر الدخول/الخروج والقسم للتصنيف الدولي الموحد - التنقيح الثالث - لعام 2000

Table 10(Cont.): Total Value of Imports and Exports by Entry/Exit Center and by SITC - 3 Divisions in 2000

Value in Thousand US \$

القيمة بالألف دولار أمريكي

Entry/Exit Center	SITC-3 Code	Division	اجمالي قيمة الصادرات Total Value of Exports	اجمالي قيمة الواردات Total Value of Imports	القسم	معبر الدخول/الخروج
	81	Prefabricated buildings sanitary plumbing heating and lighting fixtures and fittings, n.e.s.	-	1	مبان سابقة التجهيز وتجهيزات وتركيبات للأغراض الصحية والسكنية والتدفئة والإضاءة، غ.م.أ.	
	82	Furniture and parts thereof, bedding mattresses, mattress supports cushions and similar stuffed furnishings.	-	4	الاثاث واجزائه الاسرة والحشايا (المراتب) وحوامل الحشايا والوسائد وما يماثلها من المفروشات المحشوة.	
	83	Travel goods, handbags and similar containers.	-	3	حاجيات السفر والحقائب اليدوية والوعية المماثلة.	
	84	Articles of apparel and clothing accessories.	-	206	اصناف من الاثرة والالبسة وملحقاتها.	
	85	Footwear.	-	12	احذية.	
	87	Professional scientific and controlling instruments and apparatus, n.e.s.	-	0	ادوات واجهز مهنية وعلمية وادوات واجهزة	
	88	Photographic apparatus equipment and supplies and optical goods, n.e.s. watches and clocks.	-	12	.. اجهزة ومعدات للتصوير الفوتوغرافي ولوازمها واصناف ضوئية وبصرية ، غ.م.ا والساعات بأنواعها.	
	89	Miscellaneous manufactured articles, n.e.s.	-	67	أدوات مصنعه متنوعه، غ.م.ا.	
	93	Special transaction and commodities not classified according to kind.	-	796	معاملات وسلع خاصة غير مصنفة حسب النوع.	
Total			-	1,590		المجموع

جدول 10 (تابع): إجمالي قيمة الواردات والصادرات حسب معبر الدخول/الخروج والقسم للتصنيف الدولي الموحد - التنقيح الثالث - لعام 2000

Table 10(Cont.): Total Value of Imports and Exports by Entry/Exit Center and by SITC - 3 Divisions in 2000

Value in Thousand US \$

القيمة بالألف دولار أمريكي

Entry/Exit Center	SITC-3 Code	Division	اجمالي قيمة الصادرات Total Value of Exports	اجمالي قيمة الواردات Total Value of Imports	القسم	معبر الدخول/الخروج
AL-Awdah (Passengers Rafah)	02	Dairy products and birds eggs.	-	544	منتجات البان وبيض طيور.	العودة (رفح المسافرين)
	03	Fish (not marine mammals) crustaceans molluscs and aquatic invertebrates, and preparation thereof.	-	2	اسماك (غير الثدييات البحرية) وقشريات ورخويات ولاقاريات مائية ومحضرات منها.	
	04	Cereals and cereal preparations	-	0	حبوب ومحضرات حبوب.	
	05	Vegetables and fruits.	-	89	خضر وفاكهة.	
	06	Sugar, sugar preparations and honey.	-	3	سكر ومحضرات سكرية وعسل النحل.	
	07	Coffee, tea, cocoa, spices and manufactures thereof.	-	1	بن وشاي وكاكاو وتوابل ومصنوعاتها.	
	09	Miscellaneous edible products and preparations.	-	1	منتجات ومحضرات متنوعة صالحة للاكل.	
	11	Beverages.	-	0	المشروبات	
	12	Tobacco and tobacco manufacture.	-	1	التبغ ومصنوعات التبغ.	
	22	Oil seeds and oleaginous fruits.	-	4	البذور الزيتية والثمار الزيتية.	
	26	Textile fibres (other than wool tops and other combed wool) and their wastes (not manufactured into yarn or fabric).	-	0	الياف نسيجية (ما عدا كرات الصوف الممشط "التوبس" وغيره من الصوف الممشط) وفضلاتها (غير مصنوعة علمي شكل غزل أو نسيج).	
	29	Crude animal and vegetable materials,n.e.s.	-	2	مواد حيوانية ونباتية خام، غ.م.ا.	

جدول 10 (تابع): إجمالي قيمة الواردات والصادرات حسب معبرالدخول/الخروج والقسم للتصنيف الدولي الموحد - التفتيح الثالث - لعام 2000

Table 10(Cont.): Total Value of Imports and Exports by Entry/Exit Center and by SITC - 3 Divisions in 2000

Value in Thousand US \$

القيمة بالألف دولار أمريكي

Entry/Exit Center	SITC-3 Code	Division	اجمالي قيمة الصادرات Total Value of Exports	اجمالي قيمة الواردات Total Value of Imports	القسم	معبر الدخول/الخروج
	42	Fixed vegetable, fats and oils, crude refined or fractionated.	-	4	دهون وزيت نباتية، ثابتة خام، او مكررة او مجزأة.	
	43	Animal or vegetable, fats and oils processed, waxes of animals or vegetable origin inedible mixtures or preparations of animal or vegetable fats or oils, n.e.s.	-	0	دهون وزيت حيوانية او نباتية مجهزة شموع من اصل حيواني او نباتي اخلاط او محضرات غير سالحة للاكل من الدهون او الزيوت الحيوانية او التناثنة غ.م.أ.	
	52	Inorganic chemicals.	-	0	مواد كيميائية غير عضوية	
	54	Medicinal and pharmaceutical products.	-	16	منتجات دوائية وصيدلية.	
	55	Essential oils and resinoids and perfume materials, toilet, polishing and cleansing preparations.	-	82	زيوت عطرية وراتنجات، مواد عطور، مستحضرات تزيين (تواليت) وتلميع وتنظيف .	
	61	leather, leather manufactures, n.e.s. and dressed furskins.	-	1	جلود ومصنوعات جلدية، غ.م.أ. وجلود فراء مجهزة	
	62	Rubber manufacture, n.e.s.	-	7	مصنوعات من المطاط، غ.م.أ.	
	63	Cork and wood manufactures (excluding furniture).	-	0	مصنوعات الفلين والخشب (فيما عدا الاثاث).	
	64	Paper, paperboard and articles of paper pulp, of paper or of paperboard.	-	1	ورق وورق مقوى (كرتون) واصناف مصنوعة من عجينة الورق او من الورق او من الورق المقوى.	

جدول 10 (تابع): إجمالي قيمة الواردات والصادرات حسب معبر الدخول/الخروج والقسم للتصنيف الدولي الموحد - التنقيح الثالث - لعام 2000

Table 10(Cont.): Total Value of Imports and Exports by Entry/Exit Center and by SITC - 3 Divisions in 2000

Value in Thousand US \$

القيمة بالألف دولار أمريكي

Entry/Exit Center	SITC-3 Code	Division	اجمالي قيمة الصادرات Total Value of Exports	اجمالي قيمة الواردات Total Value of Imports	القسم	معبر الدخول/الخروج
	65	Textile, yarn, fabrics, made-up articles, n.e.s and related products.	-	32	خيوط نسجية ونسج واصناف جاهزة، غ.م.ا ومنتجات متصلة بها.	
	66	Non-metallic mineral manufactures, n.e.s.	-	0	منتجات معدنية لافلززية، غ.م.ا.	
	67	Iron and steel.	-	1	الحديد والصلب.	
	68	Non-ferrous metals.	-	0	فلزات غير حديدية.	
	69	Manufactures of metals, n.e.s.	-	57	مصنوعات فلزية، غ.م.ا.	
	72	Machinery specialized for particular industries.	-	2	مكائن مخصصة لصناعات معينة.	
	74	General industrial machinery and equipment, n.e.s. and machine parts, n.e.s.	-	4	مكائن ومعدات صناعية عامة، غ.م.ا. واجزاء مكائن، غ.م.ا.	
	75	Office machines and automatic data processing machines.	-	1	المكائن المكتبية والمكائن الاوتوماتية لتجهيز البيانات.	
	76	Telecommunications and sound-recording and reproducing apparatus and equipment.	-	96	اجهزة ومعدات الاتصالات السلكية والاسلكية وتسجيل الصوت واستعادته.	
	77	Electrical machinery apparatus and appliances, n.e.s. and electrical parts thereof (including non-electrical counterparts, n.e.s. of electrical household-type equipment).	-	113	مكائن واجهزة ومعدات كهربائية، غ.م.ا، واجزاؤها الكهربائية (بما في ذلك الاجزاء غير الكهربائية المقابلة، غ.م.ا للمعدات الكهربائية المنزلية).	

جدول 10 (تابع): إجمالي قيمة الواردات والصادرات حسب معبر الدخول/الخروج والقسم للتصنيف الدولي الموحد - التنقيح الثالث - لعام 2000

Table 10(Cont.): Total Value of Imports and Exports by Entry/Exit Center and by SITC - 3 Divisions in 2000

Value in Thousand US \$

القيمة بالألف دولار أمريكي

Entry/Exit Center	SITC-3 Code	Division	اجمالي قيمة الصادرات Total Value of Exports	اجمالي قيمة الواردات Total Value of Imports	القسم	معبر الدخول/الخروج
	78	Road vehicles (including air-cushion vehicles).	-	66	مركبات برية (بما في ذلك المركبات ذات الوسائد الهوائية).	
	81	Prefabricated buildings sanitary plumbing heating and lighting fixtures and fittings, n.e.s.	-	1	مبان سابقة التجهيز وتجهيزات وتركيبات للأغراض الصحية والسكنية والتدفئة والإضاءة، غ.م.أ.	
	82	Furniture and parts thereof, bedding mattresses, mattress supports cushions and similar stuffed furnishings.	-	3	الاثاث و اجزاؤه الاسرة والحشايا (المراتب) وحوامل الحشايا والوسائد وما يماثلها من المفروشات المحشوة.	
	83	Travel goods, handbags and similar containers.	-	16	حاجيات السفر والحقائب اليدوية والاعوية المماثلة.	
	84	Articles of apparel and clothing accessories.	-	262	اصناف من الاثرة والالبسة وملحقاتها.	
	85	Footwear.	-	26	احذية.	
	87	Professional scientific and controlling instruments and apparatus, n.e.s.	-	10	ادوات واجهز مهنية وعلمية وادوات واجهزة مراقبة، غ.م.أ.	
	88	Photographic apparatus equipment and supplies and optical goods, n.e.s. watches and clocks.	-	17	اجهزة ومعدات للتصوير الفوتوغرافي ولوازمها واصناف ضوئية وبصرية ، غ.م.أ والساعات بأنواعها.	
	89	Miscellaneous manufactured articles, n.e.s.	-	105	أدوات مصنعه متنوعه، غ.م.أ.	

جدول 10 (تابع): إجمالي قيمة الواردات والصادرات حسب معبرالدخول/الخروج والقسم للتصنيف الدولي الموحد - التنقيح الثالث - لعام 2000

Table 10(Cont.): Total Value of Imports and Exports by Entry/Exit Center and by SITC - 3 Divisions in 2000

Value in Thousand US \$

القيمة بالألف دولار أمريكي

Entry/Exit Center	SITC-3 Code	Division	اجمالي قيمة الصادرات Total Value of Exports	اجمالي قيمة الواردات Total Value of Imports	القسم	معبر الدخول/الخروج
	93	Special transaction and commodities not classified according to kind.	-	1,150	معاملات وسلع خاصة غير مصنفة حسب النوع.	
	97	Gold non-monetary (excluding gold ores and concentrates).	-	7	ذهب، غير نقدي (باستثناء ركاز ومركزات الذهب).	
Total			-	2,727		المجموع

جدول 10 (تابع): إجمالي قيمة الواردات والصادرات حسب معبر الدخول/الخروج والقسم للتصنيف الدولي الموحد - التنقيح الثالث - لعام 2000

Table 10(Cont.): Total Value of Imports and Exports by Entry/Exit Center and by SITC - 3 Divisions in 2000

Value in Thousand US \$

القيمة بالألف دولار أمريكي

Entry/Exit Center	SITC-3 Code	Division	اجمالي قيمة الصادرات Total Value of Exports	اجمالي قيمة الواردات Total Value of Imports	القسم	معبر الدخول/الخروج
Bet Hanoon (Eirez)	00	live animals other than animals of fish Division .	-	792	حيوانات حية غير الحيوانات الداخلة في قسم الاسماك.	بيت حانون (ايرز)
	01	Meat and meat preparations.	-	246	لحوم ومحضرات لحوم.	
	02	Dairy products and birds eggs.	-	1154	منتجات البان وبيض طيور.	
	03	Fish (not marine mammals) crustaceans molluscs and aquatic invertebrates, and preparation thereof.	-	318	اسماك (غير الثدييات البحرية) وقشريات ورخويات ولافقاريات مائية ومحضرات منها.	
	04	Cereals and cereal preparations	-	5944	حبوب ومحضرات حبوب.	
	05	Vegetables and fruits.	-	1898	خضر وفواكه.	
	06	Sugar, sugar preparations and honey.	-	3002	سكر ومحضرات سكريه وعسل النحل.	
	07	Coffee, tea, cocoa, spices and manufactures thereof.	-	189	بن وشاي وكاكاو وتوابل ومصنوعاتها.	
	08	Feeding stuff for animals(not including unmilled cereal)	-	3086	اعلاف للحيوانات (لا تتضمن الحبوب غير المطحونة).	
	09	Miscellaneous edible products and preparations.	-	83	منتجات ومحضرات متنوعة صالحة للاكل.	
	11	Beverages.	-	3142	المشروبات	
	12	Tobacco and tobacco manufacture.	-	449	التبغ ومصنوعات التبغ.	
	22	Oil seeds and oleaginous fruits.	-	135	البذور الزيتية والثمار الزيتية.	
	24	Cork and wood.	-	2311	الفلين والخشب	

جدول 10 (تابع): إجمالي قيمة الواردات والصادرات حسب معبر الدخول/الخروج والقسم للتصنيف الدولي الموحد - التنقيح الثالث - لعام 2000

Table 10(Cont.): Total Value of Imports and Exports by Entry/Exit Center and by SITC - 3 Divisions in 2000

Value in Thousand US \$

القيمة بالألف دولار أمريكي

Entry/Exit Center	SITC-3 Code	Division	اجمالي قيمة الصادرات Total Value of Exports	اجمالي قيمة الواردات Total Value of Imports	القسم	معبر الدخول/الخروج
	26	Textile fibres (other than wool tops and other combed wool) and their wastes (not manufactured into yarn or fabric).	-	37	الياف نسجية (ما عدا كرات الصوف الممشط "التويس" وغيره من الصوف الممشط) وفضلاتها (غير مصنوعة علم، شكل غزل أو نسيج).	
	27	Crude fertilizers other than those of division chemical fertilizers, and crud mineral (excluding, petroleum and precious stones).	-	231	اسمدة طبيعية خام عدا ما ذكر في قسم الاسمدة الكيماوية ومعادن خام (باستثناء الفحم والنفط والاحجار الكريمة).	
	28	Metalliferous ores and metal scrap.	-	65	اركرة فلزية ونفايات فلزات.	
	29	Crude animal and vegetable materials, n.e.s.	-	202	مواد حيوانية ونباتية خام، غ.م.ا.	
	33	Petroleum, petroleum products and related materials.	-	264	نפט ومنتجات نفطية ومواد متصلة بهما.	
	42	Fixed vegetable, fats and oils, crude refined or fractionated.	-	937	دهون وزيوت نباتية، ثابتة خام، أو مكررة أو مجزأة.	
	43	Animal or vegetable, fats and oils processed, waxes of animals or vegetable origin inedible mixtures or preparations of animal or vegetable fats or oils, n.e.s.	-	4	دهون وزيوت حيوانية أو نباتية مجهزة شموع من اصل حيواني او نباتي اخلاط او محضرات غير صالحة للاكل من الدهون او الزيوت الحيوانية او النباتات غ.م.أ.	
	51	Organic chemicals.	-	13	مواد كيميائية عضوية.	
	52	Inorganic chemicals.	-	297	مواد كيميائية غير عضوية.	

جدول 10 (تابع): إجمالي قيمة الواردات والصادرات حسب معبر الدخول/الخروج والقسم للتصنيف الدولي الموحد - التنقيح الثالث - لعام 2000

Table 10(Cont.): Total Value of Imports and Exports by Entry/Exit Center and by SITC - 3 Divisions in 2000

Value in Thousand US \$

القيمة بالألف دولار أمريكي

Entry/Exit Center	SITC-3 Code	Division	اجمالي قيمة الصادرات Total Value of Exports	اجمالي قيمة الواردات Total Value of Imports	القسم	معبر الدخول/الخروج
	53	Dyeing, tanning and colouring materials.	-	570	مواد الصباغة والدباغة والتلوين.	
	54	Medicinal and pharmaceutical products.	-	760	منتجات دوائية وصيدلية.	
	55	Essential oils and resinoids and perfume materials, toilet, polishing and cleansing preparations.	-	745	زيوت عطرية وراتنجات ومواد عطور ومستحضرات تزيين (تواليت) وتلميع وتنظيف .	
	56	Fertilizers (other than those of row fertilizers).	-	301	اسمدة (عدا ما ذكر في مجموعة الاسمدة الطبيعية الخام).	
	57	Plastics in primary forms.	-	730	اللدائن في اشكالها الاولية.	
	58	Plastics in other primary forms.	-	1342	اللدائن في اشكال غير اولية.	
	59	Chemical material and products, n.e.s.	-	788	مواد ومنتجات كيميائية، غ.م.ا.	
	61	leather, leather manufactures, n.e.s. and dressed furskins.	-	42	جلود ومصنوعات جلدية ، غ.م.ا وجلود فراء مجهزة	
	62	Rubber manufacture, n.e.s.	-	337	مصنوعات من المطاط، غ.م.ا.	
	63	Cork and wood manufactures (excluding furniture).	-	2470	مصنوعات الفلين والخشب (فيما عدا الاثاث).	
	64	Paper, paperboard and articles of paper pulp, of paper or of paperboard.	-	1844	ورق وورق مقوى (كرتون) واصناف مصنوعة من عجينة الورق او من الورق او من الورق المقوى.	
	65	Textile, yarn, fabrics made-up articles, n.e.s and related products.	-	1954	خيوط نسجية ونسج واصناف جاهزة، غ.م.ا ومنتجات متصلة بها.	

جدول 10 (تابع): إجمالي قيمة الواردات والصادرات حسب معبر الدخول/الخروج والقسم للتصنيف الدولي الموحد - التنقيح الثالث - لعام 2000

Table 10(Cont.): Total Value of Imports and Exports by Entry/Exit Center and by SITC - 3 Divisions in 2000

Value in Thousand US \$

القيمة بالألف دولار أمريكي

Entry/Exit Center	SITC-3 Code	Division	اجمالي قيمة الصادرات Total Value of Exports	اجمالي قيمة الواردات Total Value of Imports	القسم	معبر الدخول/الخروج
	66	Non-metallic mineral manufactures, n.e.s.	-	1424	منتجات معدنية لافلزية، غ.م.ا.	
	67	Iron and steel.	-	3298	الحديد والصلب.	
	68	Non-ferrous metals.	-	1860	فلزات غير حديدية.	
	69	Manufactures of metals, n.e.s.	-	1828	مصنوعات فلزية، غ.م.ا.	
	71	Power-generating machinery and equipment.	-	531	مكائن ومعدات توليد الطاقة.	
	72	Machinery specialized for particular industries.	-	1078	مكائن مخصصة لصناعات معينة.	
	73	Metal working machinery.	-	126	مكائن تشغيل الفلزات.	
	74	General industrial machinery and equipment, n.e.s. and machine parts, n.e.s.	-	1259	ماكينات ومعدات صناعية عامة غير مذكورة ولا داخلية في موضع اخر	
	75	Office machines and automatic data processing machines.	-	907	المكائن المكتبية والمكائن الاوتوماتية لتجهيز البيانات.	
	76	Telecommunications and sound-recording and reproducing apparatus and equipment.	-	626	اجهزة ومعدات الاتصالات السلكية والاسلكية وتسجيل الصوت واستعادته.	
	77	Electrical machinery apparatus and appliances, n.e.s. and electrical parts thereof (including non-electrical counterparts, n.e.s. of electrical household-type equipment).	-	3067	مكائن واجهزة ومعدات كهربائية، غ.م.ا، واجزاؤها الكهربائية (بما في ذلك الاجزاء غير الكهربائية المقابلة، غ.م.ا، المعدات الكهربائية المنزلية).	

جدول 10 (تابع): إجمالي قيمة الواردات والصادرات حسب معبرالدخول/الخروج والقسم للتصنيف الدولي الموحد - التنقيح الثالث - لعام 2000

Table 10(Cont.): Total Value of Imports and Exports by Entry/Exit Center and by SITC - 3 Divisions in 2000

Value in Thousand US \$

القيمة بالألف دولار أمريكي

Entry/Exit Center	SITC-3 Code	Division	اجمالي قيمة الصادرات Total Value of Exports	اجمالي قيمة الواردات Total Value of Imports	القسم	معبر الدخول/الخروج
	78	Road vehicles (including air-cushion vehicles).	-	11515	مركبات برية (بما في ذلك المركبات ذات الوسائد الهوائية).	
	79	Other transport equipment.	-	6	معدات نقل اخرى	
	81	Prefabricated buildings sanitory, plumbing heating and lighing fixtures and fittings, n.e.s.	-	331	مبان سابقة التجهيز وتجهيزات وتركيبات للأغراض الصحية والسكرة والتدفئة والإضاءة غ.م. أ.	
	82	Furniture and parts thereof, bedding mattresses, mattress, supports cushions and similar stuffed furnishings.	-	1058	الاثاث واجزاؤه الاسرة والحشايا (المراتب) وحوامل الحشايا والوسائد وما يماثلها من المفروشات المحشوة.	
	83	Travel goods, handbags and similar containers.	-	24	لوازم السفر والحقائب اليدوية والاعوية المماثلة.	
	84	Articles of apparel and clothing accessories.	-	497	اصناف من الاثرة والالبسة وملحقاتها.	
	85	Footwear.	-	269	احذية.	
	87	Professional scientific and controlling instruments and apparatus, n.e.s.	-	832	ادوات واجهز مهنية وعلمية وادوات واجهزة مراقبة، غ.م.أ.	
	88	Photographic apparatus equipment and supplies and optical goods, n.e.s. watches and clocks.	-	161	الجهزة ومعدات للتصوير الفوتوغرافي ولوازمها واصناف ضوئية وبصرية، غ.م.أ والساعات بأنواعها.	
	89	Miscellaneous manufactured articles, n.e.s.	-	1213	أدوات مصنعه متنوعه، غ.م.أ.	

جدول 10 (تابع): إجمالي قيمة الواردات والصادرات حسب معبر الدخول/الخروج والقسم للتصنيف الدولي الموحد - التنقيح الثالث - لعام 2000

Table 10(Cont.): Total Value of Imports and Exports by Entry/Exit Center and by SITC - 3 Divisions in 2000

Value in Thousand US \$

القيمة بالألف دولار أمريكي

Entry/Exit Center	SITC-3 Code	Division	اجمالي قيمة الصادرات Total Value of Exports	اجمالي قيمة الواردات Total Value of Imports	القسم	معبر الدخول/الخروج
	91	Postal packages not classified According to kind.	-	2	طرود (رزم) بريدية غير مصنفة حسب النوع.	
	93	Special transaction and commodities not classified according to kind.	-	687	معاملات وسلع خاصة غير مصنفة حسب النوع.	
	96	Coin (other than gold coin) not being legal tender.	-		نقود (غير النقود الذهبية) ليست عملة قانونية.	
	97	Gold non-monetary (excluding gold ores and concentrates).	-	30	ذهب، غير نقدي (باستثناء ركاز ومركزات الذهب).	
Total			-	69,309		المجموع

جدول 10 (تابع): إجمالي قيمة الواردات والصادرات حسب معبر الدخول/الخروج والقسم للتصنيف الدولي الموحد - التنقيح الثالث - لعام 2000

Table 10(Cont.): Total Value of Imports and Exports by Entry/Exit Center and by SITC - 3 Divisions in 2000

Value in Thousand US \$

القيمة بالألف دولار أمريكي

Entry/Exit Center	SITC-3 Code	Division	اجمالي قيمة الصادرات Total Value of Exports	اجمالي قيمة الواردات Total Value of Imports	القسم	معبر الدخول/الخروج
Al - Muntar (Karni)	00	live animals other than animals of fish Division .	1,173	14600	حيوانات حية غير الحيوانات الداخلة في قسم الاسماك.	المنطار (كارني)
	01	Meat and meat preparations.	-	3109	لحوم ومحضرات لحوم.	
	02	Dairy products and birds eggs.	106	5133	منتجات البان وبيض طيور.	
	03	Fish (not marine mammals) crustaceans molluscs and aquatic invertebrate, and preparations thereof.	1,499	1918	اسماك (غير الثدييات البحرية) وقشريات ورخويات ولاقاريات مائية ومحضرات منها.	
	04	Cereals and cereal preparations	178	36969	حبوب ومحضرات حبوب.	
	05	Vegetables and fruits.	21,816	36933	خضر وفواكه.	
	06	Sugar, sugar preparations and honey.	140	8380	سكر ومحضرات سكريه وعسل النحل.	
	07	Coffee, tea, cocoa, spices and manufactures thereof.	92	2245	بن وشاي وكاكاو وتوابل ومصنوعاتها.	
	08	Feeding stuff for animals(not including unmilled cereal)	220	13245	اعلاف للحيوانات (لا تتضمن الحبوب غير المطحونة).	
	09	Miscellaneous edible products and preparations.	183	3011	منتجات ومحضرات متنوعة صالحة للاكل.	
	11	Beverages.	6	5301	المشروبات	
	12	Tobacco and tobacco manufacture.	17	2681	التبغ ومصنوعات التبغ.	
	22	Oil seeds and oleaginous fruits.	57	710	البذور الزيتية والثمار الزيتية.	

جدول 10 (تابع): إجمالي قيمة الواردات والصادرات حسب معبر الدخول/الخروج والقسم للتصنيف الدولي الموحد - التفتيح الثالث - لعام 2000

Table 10(Cont.): Total Value of Imports and Exports by Entry/Exit Center and by SITC - 3 Divisions in 2000

Value in Thousand US \$

القيمة بالألف دولار أمريكي

Entry/Exit Center	SITC-3 Code	Division	اجمالي قيمة الصادرات Total Value of Exports	اجمالي قيمة الواردات Total Value of Imports	القسم	معبر الدخول/الخروج
	23	Crude rubber (including synthetic and reclaimed).	-	0	المطاط الخام (بما في ذلك المطاط التركيبي والمستخلص).	
	24	Cork and wood.	38	8456	الفلين والخشب	
	25	Pulp and waste paper.	-	329	عجائن وفضلات الورق.	
	26	Textile fibres (other than wool tops and other combed wool) and their wastes (not manufactured into yarn or fabric).	2	261	الياف نسيجية (ما عدا كرات الصوف الممشط "التوبس" وغيره من الصوف الممشط) وفضلاتها (غير مصنوعة علم، شكل غزل أو نسيج).	
	27	Crude fertilizers other than those of division chemical fertilizers, and crude mineral (excluding, petroleum and precious stones).	525	4797	اسمدة طبيعية خام عدا ما ذكر في قسم الاسمدة الكيماوية ومعادن خام (باستثناء الفحم والنفط والاحجار الكريمة).	
	28	Metalliferous ores and metal scrap.	3	228	اركة فلزية ونفايات فلزات.	
	29	Crude animal and vegetable materials, n.e.s.	3,698	2377	مواد حيوانية ونباتية خام، غ.م.ا.	
	32	Coal Coke and briquettes.	-	46	فحم وكوك وقوالب سقاط الفحم.	
	33	Petroleum, petroleum products and related materials.	44	429	نفط ومنتجات نفطية ومواد متصلة بهما.	
	42	Fixed vegetable, fats and oils, crude refined or fractionated.	85	4136	دهون وزيت نباتية، ثابتة خام، او مكررة او مجزأة.	

جدول 10 (تابع): إجمالي قيمة الواردات والصادرات حسب معبر الدخول/الخروج والقسم للتصنيف الدولي الموحد - التنقيح الثالث - لعام 2000

Table 10(Cont.): Total Value of Imports and Exports by Entry/Exit Center and by SITC - 3 Divisions in 2000

Value in Thousand US \$

القيمة بالألف دولار أمريكي

Entry/Exit Center	SITC-3 Code	Division	اجمالي قيمة الصادرات Total Value of Exports	اجمالي قيمة الواردات Total Value of Imports	القسم	معبر الدخول/الخروج
	43	Animal or vegetable fats and oils processed, waxes of animals or vegetable origin inedible mixtures or preparations of animal or vegetable fats or oils, n.e.s.	-	275		دهون وزيوت حيوانية او نباتية مجهزة وشموع من اصل حيواني او نباتي اخلاط او محضرات غير صالحة للاكل من الدهون او الزيوت الحيوانية او النباتية، غ.م.ا.
	51	Organic chemicals.	3	419		مواد كيميائية عضوية.
	52	Inorganic chemicals.	15	1390		مواد كيميائية غير عضوية.
	53	Dyeing, tanning and colouring materials.	12	9037		مواد الصباغة والصبغة والتلوين.
	54	Medicinal and pharmaceutical products.	8	5162		منتجات دوائية وصيدلية.
	55	Essential oils and resinoids and perfume materials, toilet, polishing and cleansing preparatios.	718	3783		زيوت عطرية ورائجات، مواد عطور، مستحضرات تزيين (تواليت) وتلميع وتنظيف .
	56	Fertilizers (other than those of row fertilizers).	-	2138		اسمدة (عدا ما ذكر في مجموعة الاسمدة الطبيعية الخام).
	57	plastics in primary forms.	-	5209		اللدائن في اشكالها الاولية.
	58	Plastics in other primary forms.	311	5292		اللدائن في اشكال غير اولية.
	59	chemical material and products, n.e.s.	39	33668		مواد ومنتجات كيميائية، غ.م.ا.
	61	leather, leather manufacures, n.e.s. and dressed furskins.	911	210		جلود ومصنوعات جلدية، غ.م.ا وجلود فراء مجهزة.
	62	Rubber manufacture, n.e.s.	1,608	4725		مصنوعات من المطاط ، غ.م.ا.

جدول 10 (تابع): إجمالي قيمة الواردات والصادرات حسب معبر الدخول/الخروج والقسم للتصنيف الدولي الموحد - التفتيح الثالث - لعام 2000

Table 10(Cont.): Total Value of Imports and Exports by Entry/Exit Center and by SITC - 3 Divisions in 2000

Value in Thousand US \$

القيمة بالألف دولار أمريكي

Entry/Exit Center	SITC-3 Code	Division	اجمالي قيمة الصادرات Total Value of Exports	اجمالي قيمة الواردات Total Value of Imports	القسم	معبر الدخول/الخروج
	63	Cork and wood manufactures (excluding furniture).	4,187	8218	مصنوعات الفلين والخشب (فيما عدا الاثاث).	
	64	Paper, paperboard and articles of paper pulp, of paper or of paperboard.	211	9834	ورق وورق مقوى (كرتون) واصناف مصنوعة من عجينة الورق او من الورق او من الورق المقوى.	
	65	Textile, yarn, fabrics made-up articles, n.e.s and related products.	567	16639	خيوط نسجية ونسج واصناف جاهزة، غ.م.ا. ومنتجات متصلة بها.	
	66	Non-metallic mineral manufactures, n.e.s.	2,953	41827	منتجات معدنية لا فلزية، غ.م.ا.	
	67	Iron and steel.	883	19976	الحديد والصلب.	
	68	Non-ferrous metals.	27	4294	فلزات غير حديدية.	
	69	Manufactures of metals, n.e.s.	2,990	38077	مصنوعات فلزية، غ.م.ا.	
	71	Power-generating machinery and equipment.	96	3240	مكائن ومعدات توليد الطاقة.	
	72	Machinery specialized for particular industries.	261	5793	مكائن مخصصة لصناعات معينة.	
	73	Metalworking machinery.	12	622	مكائن شغل الفلزات.	
	74	General industrial machinery and equipment, n.e.s. and machine parts, n.e.s.	1,830	7537	مكائن ومعدات صناعية عامة، غ.م.ا. واجزاء مكائن، غ.م.ا.	
	75	Office machines and automatic data processing machines.	4	4642	المكائن المكتبية والمكائن الاوتوماتية لتجهيز البيانات.	

جدول 10 (تابع): إجمالي قيمة الواردات والصادرات حسب معبر الدخول/الخروج والقسم للتصنيف الدولي الموحد - التنقيح الثالث - لعام 2000

Table 10(Cont.): Total Value of Imports and Exports by Entry/Exit Center and by SITC - 3 Divisions in 2000

Value in Thousand US \$

القيمة بالألف دولار أمريكي

Entry/Exit Center	SITC-3 Code	Division	اجمالي قيمة الصادرات Total Value of Exports	اجمالي قيمة الواردات Total Value of Imports	القسم	معبر الدخول/الخروج
	76	Telecommunications and sound-recording and reproducing apparatus and equipment.	153	4914	اجهزة ومعدات الاتصالات السلكية والاسلكية وتسجيل الصوت واستعادته.	
	77	Electrical machinery apparatus and appliances, n.e.s. and electrical parts thereof (including non-electrical counterparts, n.e.s. of electrical household-type equipment).	2,523	12747	مكائن واجهزة ومعدات كهربائية، غ.م.ا واجزاؤها الكهربائية (بما في ذلك الاجزاء غير الكهربائية المقابلة ، غ.م.ا للمعدات الكهربائية المنزلية).	
	78	Road vehicles (including air-cushion vehicles).	1,187	14773	مركبات برية (بما في ذلك المركبات ذات الوسائد الهوائية).	
	79	Other transport equipment.	-	16	معدات نقل اخرى	
	81	Prefabricated buildings sanitary, plumbing heating and lighting fixtures and fittings, n.e.s.	120	2491	مباني سابقة التجهيز وتجهيزات وتركيبات للأغراض الصحية والسكينة والتدفئة والإضاءة غ.م.أ.	
	82	Furniture and parts thereof, bedding mattresses, mattress, supports cushions and similar stuffed furnishings.	5,928	4037	الاثاث واجزاؤه الاسرة والحشايا (المراتب) وحوامل الحشايا والوسائد وما يماثلها من المفروشات المحشوة.	
	83	Travel goods, handbags and similar containers.	10	468	حاجيات السفر والحقائب اليدوية والاعوية المماثلة.	
	84	Articles of apparel and clothing accessories.	452	11996	اصناف من الاثرة والالبسة وملحقاتها.	

جدول 10 (تابع): إجمالي قيمة الواردات والصادرات حسب معبرالدخول/الخروج والقسم للتصنيف الدولي الموحد - التفتيح الثالث - لعام 2000

Table 10(Cont.): Total Value of Imports and Exports by Entry/Exit Center and by SITC - 3 Divisions in 2000

Value in Thousand US \$

القيمة بالألف دولار أمريكي

Entry/Exit Center	SITC-3 Code	Division	اجمالي قيمة الصادرات Total Value of Exports	اجمالي قيمة الواردات Total Value of Imports	القسم	معبر الدخول/الخروج
	85	Footwear.	89	3150	أحذية.	
	87	Professional scientific and controlling instruments and apparatus, n.e.s.	74	5309	أدوات واجهز مهنية وعلمية وأدوات واجهزة مراقبة، غ.م.أ.	
	88	Photographic apparatus equipment and supplies and optical goods n.e.s. watches and clocks.	17	1275	أجهزة ومعدات للتصوير الفوتوغرافي ولوازمها وأصناف ضوئية وبصرية، غ.م.أ. والساعات بأنواعها.	
	89	Miscellaneous manufactured articles, n.e.s.	881	8878	أدوات مصنعة متنوعة، غ.م.أ.	
	93	Special transaction and commodities not classified according to kind.	55	985	معاملات وسلع خاصة غير مصنفة حسب النوع.	
	96	Postal packages not classified According to kind.		1190	طرود (رزم) بريدية غير مصنفة حسب النوع.	
Total			59,017	459,527		المجموع

جدول 10 (تابع): إجمالي قيمة الواردات والصادرات حسب معبرالدخول/الخروج والقسم للتصنيف الدولي الموحد - التفقيح الثالث - لعام 2000

Table 10(Cont.): Total Value of Imports and Exports by Entry/Exit Center and by SITC - 3 Divisions in 2000

Value in Thousand US \$

القيمة بالآلاف دولار أمريكي

Entry/Exit Center	SITC-3 Code	Division	اجمالي قيمة الصادرات Total Value of Exports	اجمالي قيمة الواردات Total Value of Imports	القسم	معبر الدخول/الخروج
AL-Qararah (Suva)	27	Crude fertilizers other than those of division chemical fertilizers, and crud mineral (excluding, petroleum and precious stones).	-	4,352	اسمدة طبيعية خام عدا ما ذكر في قسم الاسمدة الكيماوية ومعادن خام (باستثناء الفحم والنفط والاحجار الكريمة).	القرارة الجنوبي (صوفا)
Total			-	4,352		المجموع

جدول 10 (تابع): إجمالي قيمة الواردات والصادرات حسب معبرالدخول/الخروج والقسم للتصنيف الدولي الموحد - التنقيح الثالث - لعام 2000

Table 10(Cont.): Total Value of Imports and Exports by Entry/Exit Center and by SITC - 3 Divisions in 2000

Value in Thousand US \$

القيمة بالألف دولار أمريكي

Entry/Exit Center	SITC-3 Code	Division	اجمالي قيمة الصادرات Total Value of Exports	اجمالي قيمة الواردات Total Value of Imports	القسم	معبر الدخول/الخروج
AL-karamah (Passengers Allenby)	02	Dairy products and birds eggs.	-	117	منتجات البان وبيض طيور.	الكرامة (اللنبي المسافرين)
	05	Vegetables and fruits.	-	214	خضر وفواكه.	
	09	Miscellaneous edible products and preparations.	-	713	منتجات ومحضرات متنوعة صالحة للاكل.	
	11	Beverages.	-	1	المشروبات	
	12	Tobacco and tobacco manufacture.	-	0	التبغ ومصنوعات التبغ.	
	26	Textile fibres (other than wool tops and other combed wool) and their wastes (not manufactured into yarn or fabric).	-	4	الياف نسجية (ما عدا كرات الصوف الممشط "التوبس" وغيره من الصوف الممشط) وفضلاتها (غير مصنوعة علم، شكل غزل أو نسيج).	
	29	Crude animal and vegetable materials, n.e.s.	-	0	مواد حيوانية ونباتية خام، غ.م.ا.	
	54	Medicinal and pharmaceutical products.	-	1	منتجات دوائية وصيدلية.	
	55	Essential oils and resinoids and perfume materials, toilt, polishing and cleansing preparatios.	-	124	زيوت عطرية ورائجات، مواد عطور، مستحضرات تزيين (تواليت) وتلميع وتنظيف .	
	64	Paper, paperboard and articles of paper pulp, of paper or of paperboard.	-	4	ورق وورق مقوى (كرتون) واصناف مصنوعة من عجينة الورق او من الورق او من الورق المقوى.	

جدول 10 (تابع): إجمالي قيمة الواردات والصادرات حسب معبر الدخول/الخروج والقسم للتصنيف الدولي الموحد - التنقيح الثالث - لعام 2000

Table 10(Cont.): Total Value of Imports and Exports by Entry/Exit Center and by SITC - 3 Divisions in 2000

Value in Thousand US \$

القيمة بالألف دولار أمريكي

Entry/Exit Center	SITC-3 Code	Division	اجمالي قيمة الصادرات Total Value of Exports	اجمالي قيمة الواردات Total Value of Imports	القسم	معبر الدخول/الخروج
	65	Textile, yarn, fabrics made-up articles, n.e.s and related products.	-	177	خيوط نسجية ونسج واصناف جاهزة، غ.م. او منتجات متصلة بها.	
	66	Non-metallic mineral manufactures, n.e.s.	-	1	منتجات معدنية لافلزنية، غ.م.ا.	
	69	Manufactures of metals, n.e.s.	-	2	مصنوعات فلزية، غ.م.ا.	
	72	Machinery specialized for particular industries.	-	1	مكائن مخصصة لصناعات معينة.	
	74	General industrial machinery and equipment, n.e.s. and machine parts, n.e.s.	-	2	مكائن ومعدات صناعية عامة، غ.م.ا. اجزاء مكائن، غ.م.ا.	
	75	Office machines and automatic data processing machines.	-	11	المكائن المكتبية والمكائن الاوتوماتية لتجهيز البيانات.	
	76	Telecommunications and sound-recording and reproducing apparatus and equipment.	-	110	اجهزة ومعدات الاتصالات السلكية والاسلكية وتسجيل الصوت واستعادته.	
	77	Electrical machinery apparatus and appliances, n.e.s. and electrical parts thereof (including non-electrical counterparts, n.e.s. of electrical household-type equipment).	-	4	مكائن واجهزة ومعدات كهربائية، غ.م.ا. واجزاؤها الكهربائية (بما في ذلك الاجزاء غير الكهربائية المقابلة، غ.م.ا. للمعدات الكهربائية المنزلية).	
	78	Road vehicles (including air-cushion vehicles).	-	84	مركبات برية (بما في ذلك المركبات ذات الوسائد الهوائية).	

جدول 10 (تابع): إجمالي قيمة الواردات والصادرات حسب معبرالدخول/الخروج والقسم للتصنيف الدولي الموحد - التفتيح الثالث - لعام 2000

Table 10(Cont.): Total Value of Imports and Exports by Entry/Exit Center and by SITC - 3 Divisions in 2000

Value in Thousand US \$

القيمة بالألف دولار أمريكي

Entry/Exit Center	SITC-3 Code	Division	اجمالي قيمة الصادرات Total Value of Exports	اجمالي قيمة الواردات Total Value of Imports	القسم	معبر الدخول/الخروج
	81	Prefabricated buildings sanitary, plumbing heating and lighting fixtures and fittings, n.e.s.	-	0	مباني سابقة التجهيز وتجهيزات وتركيبات للأغراض الصحية والسكنية والتدفئة والإضاءة غ.م. أ.	
	82	Furniture and parts thereof bedding mattresses mattress supports cushions and similar stuffed furnishings.	-	16	الاثاث واجزائه الاسرة والحشايا (المراتب) وحوامل الحشايا والوسائد وما يماثلها من المفروشات المحشوة.	
	84	Articles of apparel and clothing accessories.	-	2,248	اصناف من الاثيرة والالبسة وملحقاتها.	
	85	Footwear.	-	161	احذية.	
	88	Photographic apparatus equipment and supplies and optical goods, n.e.s. watches and clocks.	-	129	اجهزة ومعدات للتصوير الفوتوغرافي ولوازمها واصناف ضوئية وبصرية، غ.م.ا والساعات بأنواعها.	
	89	Miscellaneous manufactured articles, n.e.s.	-	163	أدوات مصنعه متنوعه، غ.م.ا.	
	93	Special transaction and commodities not classified according to kind.	-	1,409	معاملات وسلع خاصة غير مصنفة حسب النوع.	
Total			-	5,695		المجموع

جدول 10 (تابع): إجمالي قيمة الواردات والصادرات حسب معبر الدخول/الخروج والقسم للتصنيف الدولي الموحد - التنقيح الثالث - لعام 2000

Table 10(Cont.): Total Value of Imports and Exports by Entry/Exit Center and by SITC - 3 Divisions in 2000

Value in Thousand US \$

القيمة بالألف دولار أمريكي

Entry/Exit Center	SITC-3 Code	Division	اجمالي قيمة الصادرات Total Value of Exports	اجمالي قيمة الواردات Total Value of Imports	القسم	معبر الدخول/الخروج
AL-karamah (Commercial Allenby)	01	Meat and meat preparations.	-	54	لحوم ومحضرات لحوم .	الكرامة (اللبني التجاري)
	04	Cereals and cereal preparations	-	319	حبوب ومحضرات حبوب.	
	05	Vegetables and fruit.	-	362	خضر وفواكه.	
	06	Sugar, sugar preparations and honey.	-	201	سكر ومحضرات سكريه وعسل النحل.	
	07	Coffee, tea, cocoa, spices and manufactures thereof.	-	454	بن وشاي وكاكاو وتوابل ومصنوعاتها.	
	09	Miscellaneous edible products and preparations.	-	514	منتجات ومحضرات متنوعة صالحة للاكل.	
	11	Beverages.	-	97	المشروبات.	
	12	Tobacco and tobacco manufacture.	-	35	التبغ ومصنوعات التبغ.	
	23	Crude rubber (including synthetic and reclaimed).	-	33	المطاط الخام (بما في ذلك المطاط التركيبي والمستخلص).	
	27	Crude fertilizers other than those of division chemical fertilizers, and crud mineral (excluding, petroleum and precious stones).	-	69	اسمدة طبيعية خام عدا ما ذكر في قسم الاسمدة الكيماوية ومعادن خام (باستثناء الفحم والنفط والاحجار الكريمة).	
	32	Coal, Coke and briquettes,	-	0	فحم وكوك وقوالب سقاط الفحم.	
	33	Petroleum, petroleum products and related materials.	-	2	نפט ومنتجات نفطية ومواد متصلة بهما.	
42	Fixed vegetable fats, and oils crude, refined or fractionated.	-	571	دهون وزيت نباتية، ثابتة خام، او مكررة او مجزأة.		

جدول 10 (تابع): إجمالي قيمة الواردات والصادرات حسب معبر الدخول/الخروج والقسم للتصنيف الدولي الموحد - التنقيح الثالث - لعام 2000

Table 10(Cont.): Total Value of Imports and Exports by Entry/Exit Center and by SITC - 3 Divisions in 2000

Value in Thousand US \$

القيمة بالألف دولار أمريكي

Entry/Exit Center	SITC-3 Code	Division	اجمالي قيمة الصادرات Total Value of Exports	اجمالي قيمة الواردات Total Value of Imports	القسم	معبر الدخول/الخروج
	43	Animal or vegetable fats, and oils processed, waxes of animals or vegetable origin inedible mixtures or preparations of animal or vegetable fats or oils, n.e.s	-	0	دهون وزيت حيوانية او نباتية مجهزة وشموع من اصل حيواني او نباتي، اخلاط او محضرات غير صالحة للاكل من الدهون او الزيوت الحيوانية او النباتية، غ.م.ا.	
	51	Organic chemicals.	-	198	مواد كيميائية عضوية.	
	52	Inorganic chemicals.	-	319	مواد كيميائية غير عضوية.	
	53	Dyeing, tanning and colouring materials.	-	1,879	مواد الصباغة والصبغة والتلوين.	
	54	Medicinal and pharmaceutical products.	-	34	منتجات دوائية وصيدلية.	
	55	Essential oils and resinoids and perfume materials, toilet, polishing and cleansing preparations.	-	682	زيوت عطرية وراتنجات ومواد عطور ومستحضرات تزيين (تواليت) وتلميع وتنظيف .	
	56	Fertilizers (other than those of row fertilizers).	-	163	اسمدة (عدا ما ذكر في مجموعة الاسمدة الطبيعية الخام).	
	57	Plastics in primary forms.	-	114	اللدائن في اشكالها الاولية .	
	58	Plastics in non primary forms.	-	661	اللدائن في اشكال غير اولية.	
	59	Chemical material and products, n.e.s.	-	189	مواد ومنتجات كيميائية، غ.م.ا.	
	62	Rubber manufacture, n.e.s.	-	5	مصنوعات من المطاط، غ.م.ا.	
	63	Cork and wood manufactures (excluding furniture).	-	100	مصنوعات الفلين والخشب (فيما عدا الاثاث).	

جدول 10 (تابع): إجمالي قيمة الواردات والصادرات حسب معبر الدخول/الخروج والقسم للتصنيف الدولي الموحد - التفتيح الثالث - لعام 2000

Table 10(Cont.): Total Value of Imports and Exports by Entry/Exit Center and by SITC - 3 Divisions in 2000

Value in Thousand US \$

القيمة بالألف دولار أمريكي

Entry/Exit Center	SITC-3 Code	Division	اجمالي قيمة الصادرات Total Value of Exports	اجمالي قيمة الواردات Total Value of Imports	القسم	معبر الدخول/الخروج
	64	Paper paperboard and articles of paper, pulp of paper or of paperboard.	-	1,214		ورق وورق مقوى (كرتون) واصناف مصنوعة من عجينة الورق او من الورق او من الورق المقوى.
	65	Textile yarn, fabrics, made-up articles, n.e.s and related products.	-	287		خيوط نسجية ونسج واصناف جاهزة، غ.م.ا. ومنتجات متصلة بها.
	66	Non-metallic mineral manufactures, n.e.s.	-	1,372		منتجات معدنية لا فلزية، غ.م.ا.
	67	Iron and steel.	-	197		الحديد والصلب .
	68	Non-ferrous metals.	-	1,948		فلزات غير حديدية.
	69	Manufactures of metals, n.e.s.	-	2,715		مصنوعات فلزية، غ.م.ا.
	71	Power generating machinery and equipment.	-	45		مكائن ومعدات توليد الطاقة.
	72	Machinery specialized for particular industries.	-	1,027		مكائن مخصصة لصناعات معينة.
	73	Metal working machinery.	-	16		مكائن شغل الفلزات.
	74	General industrial machinery and equipment, n.e.s. and machine parts, n.e.s.	-	470		مكائن ومعدات صناعية عامة، غ.م.ا. واجزاء مكائن، غ.م.ا.
	75	Office machines and automatic data processing machines.	-	1,062		المكائن المكتبية والمكائن الاوتوماتية لتجهيز البيانات.

جدول 10 (تابع): إجمالي قيمة الواردات والصادرات حسب معبر الدخول/الخروج والقسم للتصنيف الدولي الموحد - التنقيح الثالث - لعام 2000

Table 10(Cont.): Total Value of Imports and Exports by Entry/Exit Center and by SITC - 3 Divisions in 2000

Value in Thousand US \$

القيمة بالألف دولار أمريكي

Entry/Exit Center	SITC-3 Code	Division	اجمالي قيمة الصادرات Total Value of Exports	اجمالي قيمة الواردات Total Value of Imports	القسم	معبر الدخول/الخروج
	76	Telecommunications and sound-recording and reproducing apparatus and equipment.	-	623	اجهزة ومعدات الاتصالات السلكية واللاسلكية وتسجيل الصوت واستعادته.	
	77	Electrical machinery apparatus and appliances n.e.s. and electrical parts thereof (including non-electrical counterparts n.e.s. of electrical household-type equipment).	-	581	مكائن واجهزة ومعدات كهربائية، غ.م.ا. واجزاؤها الكهربائية (بما في ذلك الاجزاء غير الكهربائية المقابلة ، غ.م.ا. للمعدات الكهربائية المنزلية).	
	78	Road vehicles (including air-cushion vehicles).	-	10	مركبات برية (بما في ذلك المركبات ذات الوسائد الهوائية).	
	81	Prefabricated buildings sanitary, plumbing heating and lighting fixtures and fittings, n.e.s.	-	30	مباني سابقة التجهيز وتجهيزات وتركيبات للاغراض الصحية والسكوة والتدفئة والاضاءة، غ.م.ا.	
	82	Furniture and parts thereof, bedding mattresses, mattress supports cushions and similar stuffed furnishings.	-	305	الاثاث واجزاؤه والاسرة والحشايا (المراتب) وحوامل الحشايا والوسائد وما يماثلها من المفروشات المحشوة.	
	83	Travel goods, handbags and similar containers.	-	12	لوازم السفر والحقائب اليدوية والاعوية المماثلة.	
	84	Articles of apparel and clothing accessories	-	366	اصناف من الاثارة والالبسة وملحقاتها.	
	85	Footwear	-	72	احذية.	

جدول 10 (تابع): إجمالي قيمة الواردات والصادرات حسب معبرالدخول/الخروج والقسم للتصنيف الدولي الموحد - التفكيح الثالث - لعام 2000

Table 10(Cont.): Total Value of Imports and Exports by Entry/Exit Center and by SITC - 3 Divisions in 2000

Value in Thousand US \$

القيمة بالألف دولار أمريكي

Entry/Exit Center	SITC-3 Code	Division	اجمالي قيمة الصادرات Total Value of Exports	اجمالي قيمة الواردات Total Value of Imports	القسم	معبر الدخول/الخروج
	87	Professional scientific and controlling instruments and apparatus, n.e.s.	-	189	ادوات واجهزة مهنية وعلمية وادوات واجهزة مراقبة غ.م.ا.	
	88	Photographic apparatus, equipment, supplies and optical goods, n.e.s., watches and clocks.	-	79	اجهزة ومعدات للتصوير الفوتوغرافي ولوازمها واصناف ضوئية وبصرية، غ.م.ا والساعات بأنواعها.	
	89	Miscellaneous manufactured articles, n.e.s	-	592	أدوات مصنعة متنوعة، غ.م.ا.	
	96	Postal packages not classified According to kind.	-	52	طرود (رزم) بريدية غير مصنفة حسب النوع.	
Total			-	20,319		المجموع

جدول 10 (تابع): إجمالي قيمة الواردات والصادرات حسب معبر الدخول/الخروج والقسم للتصنيف الدولي الموحد - التنقيح الثالث - لعام 2000

Table 10(Cont.): Total Value of Imports and Exports by Entry/Exit Center and by SITC - 3 Divisions in 2000

Value in Thousand US \$

القيمة بالألف دولار أمريكي

Entry/Exit Center	SITC-3 Code	Division	اجمالي قيمة الصادرات Total Value of Exports	اجمالي قيمة الواردات Total Value of Imports	القسم	معبر الدخول/الخروج
Damya	00	live animals other than animals of fish Division .	2	-	حيوانات حية غير الحيوانات الداخلة في قسم الأسماك.	دامية
	01	Meat and meat preparations.	1,389	-	لحوم ومحضرات لحوم.	
	02	Dairy products and birds eggs.	27	-	منتجات البان وبيض طيور.	
	05	Vegetables and fruits.	869	-	خضر وفاكهة.	
	06	Sugar, Sugar preparations and honey.	29	-	سكر ومحضرات سكريه وعسل النحل.	
	08	Feeding stuff for animals(not including unmilled cereal)	4	-	اعلاف للحيوانات (لا تتضمن الحبوب غير المطحونة).	
	09	Miscellaneous edible products and preparations.	569	-	منتجات ومحضرات متنوعة صالحة للاكل.	
	11	Beverages.	705	-	المشروبات	
	21	Hides and skins of bovine animals and raw fur skins.	2	-	صلال (جلود خام) الذبائح الكبيرة والصغيرة وجلود الفراء خام.	
	27	Crude fertilizers other than those of division chemical fertilizers, and crud mineral (excluding, petroleum and precious stones).	94	-	اسمدة طبيعية خام عدا ما ذكر في قسم الاسمدة الكيماوية ومعادن خام (باستثناء الفحم والنفط والاحجار الكريمة).	
	29	Crude animal and vegetable materials, n.e.s.	161	-	مواد حيوانية ونباتية خام، غ.م.ا.	
	33	Petroleum, petroleum products and related materials.	239	-	نفط ومنتجات نفطية ومواد متصلة بهما.	

جدول 10 (تابع): إجمالي قيمة الواردات والصادرات حسب معبرالدخول/الخروج والقسم للتصنيف الدولي الموحد - التفتيح الثالث - لعام 2000

Table 10(Cont.): Total Value of Imports and Exports by Entry/Exit Center and by SITC - 3 Divisions in 2000

Value in Thousand US \$

القيمة بالألف دولار أمريكي

Entry/Exit Center	SITC-3 Code	Division	اجمالي قيمة الصادرات Total Value of Exports	اجمالي قيمة الواردات Total Value of Imports	القسم	معبر الدخول/الخروج
	42	Fixed vegetable, fats and oils, crude refined or fractionated.	1,331	-	دهون وزيت نباتية، ثابتة خام، او مكررة او مجزأة.	
	54	Medicinal and pharmaceutical products.	22	-	منتجات دوائية وصيدلية.	
	55	Essential oils and resinoids and perfume materials, toilet, polishing and cleansing preparatios.	1,756	-	زيوت عطرية ورائجات، مواد عطور، مستحضرات تزيين (تواليت) وتلميع وتنظيف .	
	57	plastics in primary forms.	5	-	اللدائن في اشكالها الاولية.	
	58	Plastics in other primary forms.	24	-	اللدائن في اشكال غير أولية.	
	63	Cork and wood manufactures (excluding furniture).	9	-	مصنوعات الفلين والخشب (فيما عدا الاثاث).	
	64	Paper, paperboard and articles of paper pulp, of paper or of paperboard.	50	-	ورق وورق مقوى (كرتون) واصناف مصنوعة من عجينة الورق او من الورق او من الورق المقوى.	
	65	Textile, yarn, fabrics made-up articles, n.e.s and related products.	7	-	خيوط نسجية ونسج واصناف جاهزة ، غ.م.ا. ومنتجات متصلة بها.	
	66	Non-metallic mineral manufactures, n.e.s.	1,963	-	منتجات معدنية لافلزية، غ.م.ا.	
	67	Iron and steel.	7	-	الحديد والصلب.	
	68	Non-ferrous metals.	0	-	فلزات غير حديدية.	
	69	Manufactures of metals, n.e.s.	232	-	مصنوعات فلزية، غ.م.ا.	

جدول 10 (تابع): إجمالي قيمة الواردات والصادرات حسب معبر الدخول/الخروج والقسم للتصنيف الدولي الموحد - التفتيح الثالث - لعام 2000

Table 10(Cont.): Total Value of Imports and Exports by Entry/Exit Center and by SITC - 3 Divisions in 2000

Value in Thousand US \$

القيمة بالألف دولار أمريكي

Entry/Exit Center	SITC-3 Code	Division	اجمالي قيمة الصادرات Total Value of Exports	اجمالي قيمة الواردات Total Value of Imports	القسم	معبر الدخول/الخروج
	72	Machinery specialized for particular industries.	6	-	مكائن مخصصة لصناعات معينة.	
	76	Telecommunications and sound-recording and reproducing apparatus and equipment.	1	-	اجهزة ومعدات الاتصالات السلكية والاسلكية وتسجيل الصوت واستعادته.	
	81	Prefabricated buildings sanitary plumbing heating and lighting fixtures and fittings, n.e.s.	4	-	مبان سابقة التجهيز وتجهيزات وتركيبات للأغراض الصحية والسكينة والتدفئة والإضاءة، غ.م. أ.	
	82	Furniture and parts thereof bedding mattresses mattress supports cushions and similar stuffed furnishings.	1	-	الاثاث و اجزاؤه الاسرة والحشايا (المراتب) وحوامل الحشايا والوسائد وما يماثلها من المفروشات المحشوة.	
	84	Articles of apparel and clothing accessories.	15	-	اصناف من الادرثة والالبسة وملحقاتها.	
	85	Footwear.	412	-	احذية.	
	88	Photographic apparatus equipment and supplies and optical goods, n.e.s. watches and clocks.	24	-	اجهزة ومعدات للتصوير الفوتوغرافي ولوازمها واصناف ضوئية وبصرية ، غ.م.ا والساعات بأنواعها.	
	89	Miscellaneous manufactured articles, n.e.s.	38	-	أدوات مصنعة متنوعه، غ.م.ا.	
Total			9,996	-		المجموع

جدول 10 (تابع): إجمالي قيمة الواردات والصادرات حسب معبر الدخول/الخروج والقسم للتصنيف الدولي الموحد - التفتيح الثالث - لعام 2000

Table 10(Cont.): Total Value of Imports and Exports by Entry/Exit Center and by SITC - 3 Divisions in 2000

Value in Thousand US \$

القيمة بالألف دولار أمريكي

Entry/Exit Center	SITC-3 Code	Division	اجمالي قيمة الصادرات Total Value of Exports	اجمالي قيمة الواردات Total Value of Imports	القسم	معبر الدخول/الخروج
Gaza Airport (Passengers)	00	live animals other than animals of fish Division .	-	15	حيوانات حية غير الحيوانات الداخلة في قسم الاسماك.	مطار غزة (المسافرين)
	02	Dairy products and birds eggs.	-	32	منتجات البان وبيض طيور.	
	03	Fish (not marine mammals) crustaceans molluscs and aquatic invertebrate, and preparations thereof.	-	0	اسماك (غير الثدييات البحرية) وقشريات ورخويات ولافقاريات مائية ومحضرات منها.	
	05	Vegetables and fruits.	18,108	1	خضر وفواكه.	
	06	Sugar, Sugar preparations and honey.	-	1	سكر ومحضرات سكريه وعسل النحل.	
	07	Coffee, tea, cocoa, spices and manufactures there of.	-	0	بن وشاي وكاكاو وتوابل ومصنوعاتها.	
	11	Beverages.	-	0	المشروبات	
	12	Tobacco and tobacco manufacture.	-	5	التبغ ومصنوعات التبغ.	
	22	Oil seeds and oleaginous fruits.	-	1	البذور الزيتية والثمار الزيتية.	
	26	Textile fibres (other than wool tops and other combed wool) and their wastes (not manufactured into yarn or fabric).	-	3	الياف نسيجية (ما عدا كرات الصوف الممشط "التويس" وغيره من الصوف الممشط) وفضلاتها (غير مصنوعة علم، شكل غزل او نسيج).	
29	Crude animal and vegetable materials,n.e.s.	633	1	مواد حيوانية ونباتية خام، غ.م.ا.		
42	Fixed vegetable, fats and oils, crude refined or fractionated.	-	0	دهون وزيتون نباتية، ثابتة خام، او مكررة او مجزأة.		

جدول 10 (تابع): إجمالي قيمة الواردات والصادرات حسب معبرالدخول/الخروج والقسم للتصنيف الدولي الموحد - التفتيح الثالث - لعام 2000

Table 10(Cont.): Total Value of Imports and Exports by Entry/Exit Center and by SITC - 3 Divisions in 2000

Value in Thousand US \$

القيمة بالألف دولار أمريكي

Entry/Exit Center	SITC-3 Code	Division	اجمالي قيمة الصادرات Total Value of Exports	اجمالي قيمة الواردات Total Value of Imports	القسم	معبر الدخول/الخروج
	43	Animal or vegetable fats and oils processed, waxes of animals or vegetable origin inedible mixtures or preparations of animal or vegetable fats or oils, n.e.s	-	0	دهون وزيت حيوانية او نباتية مجهزة شموع من اصل حيواني او نباتي اخلاط او محضرات غير صالحة للاكل من الدهون او الزيوت الحيوانية او النباتية، غ.م.ا.	
	54	Medicinal and pharmaceutical products.	-	29	منتجات دوائية وصيدلية.	
	55	Essential oils and resinoids and perfume materials, toilet, polishing and cleansing preparatios.	-	53	زيوت عطرية وراتنجات، مواد عطور، مستحضرات تزيين (تواليت) وتلميع وتنظيف .	
	59	Chemical material and products, n.e.s.	-	3	مواد ومنتجات كيميائية، غ.م.ا.	
	62	Rubber manufacture, n.e.s.	-	0	مصنوعات من المطاط ، غ.م.ا.	
	63	Cork and wood manufactures (excluding furniture).	-	2	مصنوعات الفلين والخشب (فيما عدا الاثاث).	
	64	Paper, paperboard and articles of paper pulp, of paper or of paperboard.	-	1	ورق وورق مقوى (كرتون) واصناف مصنوعة من عجينة الورق او من الورق او من الورق المقوى.	
	65	Textile, yarn fabrics made-up articles, n.e.s. and related products.	-	8	خيوط نسجية ونسج واصناف جاهزة، غ.م.ا. ومنتجات متصلة بها.	
	66	Non-metallic mineral manufactures, n.e.s.	-	1	منتجات معدنية لا فلزية، غ.م.ا.	
	67	Iron and steel.	-	1	الحديد والصلب.	
	68	Non-ferrous metals.	-	0	فلزات غير حديدية.	

جدول 10 (تابع): إجمالي قيمة الواردات والصادرات حسب معبرالدخول/الخروج والقسم للتصنيف الدولي الموحد - التنقيح الثالث - لعام 2000

Table 10(Cont.): Total Value of Imports and Exports by Entry/Exit Center and by SITC - 3 Divisions in 2000

Value in Thousand US \$

القيمة بالألف دولار أمريكي

Entry/Exit Center	SITC-3 Code	Division	اجمالي قيمة الصادرات Total Value of Exports	اجمالي قيمة الواردات Total Value of Imports	القسم	معبر الدخول/الخروج
	69	Manufactures of metals, n.e.s.	-	42	مصنوعات فلزية غ.م.أ.	
	71	Power-generating machinery and equipment.	-	0	مكائن ومعدات توليد الطاقة.	
	72	Machinery specialized for particular industries.	-	2	مكائن مخصصة لصناعات معينة.	
	73	Metalworking machinery.	-	0	مكائن شغل الفلزات.	
	74	General industrial machinery and equipment, n.e.s. and machine parts, n.e.s.	-	23	مكائن ومعدات صناعية عامة غ.م.أ. واجزاء مكائن غ.م.أ.	
	75	Office machines and automatic data processing machines.	-	19	المكائن المكتبية والمكائن الاوتوماتية لتجهيز البيانات.	
	76	Telecommunications and sound-recording and reproducing apparatus and equipment.	-	385	اجهزة ومعدات الاتصالات السلكية والاسلكية وتسجيل الصوت واستعادته.	
	77	Electrical machinery apparatus and appliances, n.e.s. and electrical parts thereof (including non-electrical counterparts, n.e.s. of electrical household-type equipment).	-	85	مكائن واجهزة ومعدات كهربائية، غ.م.أ. واجزاؤها الكهربائية (بما في ذلك الاجزاء غير الكهربائية المقابلة، غ.م.أ. للمعدات الكهربائية المنزلية).	
	78	Road vehicles (including air-cushion vehicles).	-	11	مركبات برية (بما في ذلك المركبات ذات الوسائد الهوائية).	

جدول 10 (تابع): إجمالي قيمة الواردات والصادرات حسب معبر الدخول/الخروج والقسم للتصنيف الدولي الموحد - التنقيح الثالث - لعام 2000

Table 10(Cont.): Total Value of Imports and Exports by Entry/Exit Center and by SITC - 3 Divisions in 2000

Value in Thousand US \$

القيمة بالألف دولار أمريكي

Entry/Exit Center	SITC-3 Code	Division	اجمالي قيمة الصادرات Total Value of Exports	اجمالي قيمة الواردات Total Value of Imports	القسم	معبر الدخول/الخروج
	81	Prefabricated buildings sanitary, plumbing heating and lighting fixtures and fittings, n.e.s.	-	2	مبان سابقة التجهيز وتجهيزات وتركيبات للأغراض الصحية والسككرة والتدفئة والإضاءة غ.	
	82	Furniture and parts thereof, bedding mattresses, mattress, supports cushions and similar stuffed furnishings.	-	3	الاثاث واجزائه الاسرة والحشايا (المراتب) وحوامل الحشايا والوسائد وما يماثلها من المفروشات المشوية	
	83	Travel goods, handbags and similar containers.	-	2	حاجيات السفر والحقائب اليدوية والاعوية المماثلة.	
	84	Articles of apparel and clothing accessories.	-	117	اصناف من الاثرة والالبسة وملحقاتها.	
	85	Footwear.	-	0	احذية.	
	87	Professional scientific and controlling instruments and apparatus, n.e.s.	-	12	ادوات واجهز مهنية وعلمية وادوات واجهزة ما اقية، غ.م.ا.	
	88	Photographic apparatus equipment and supplies and optical goods, n.e.s. watches and clocks.	-	105	اجهزة ومعدات للتصوير الفوتوغرافي ولوازمها واصناف ضوئية وبصرية، غ.م.ا والساعات بأنواعها.	
	89	Miscellaneous manufactured articles, n.e.s.	-	124	أدوات مصنعه متنوعه، غ.م.ا.	
	93	Special transaction and commodities not classified according to kind.	-	77	معاملات وسلع خاصة غير مصنفة حسب النوع.	
	97	Gold non-monetary (excluding gold ores and concentrates).	-	23	ذهب، غير نقدي (باستثناء ركاز ومركزات الذهب).	
Total			18,741	1,189		المجموع

جدول 10 (تابع): إجمالي قيمة الواردات والصادرات حسب معبرالدخول/الخروج والقسم للتصنيف الدولي الموحد - التنقيح الثالث - لعام 2000

Table 10(Cont.): Total Value of Imports and Exports by Entry/Exit Center and by SITC - 3 Divisions in 2000

Value in Thousand US \$

القيمة بالألف دولار أمريكي

Entry/Exit Center	SITC-3 Code	Division	اجمالي قيمة الصادرات Total Value of Exports	اجمالي قيمة الواردات Total Value of Imports	القسم	معبر الدخول/الخروج
Networks and Pipe lines	11	Water running in Pipe lines	-	19,671	المياه العابرة بالخطوط	شبكات وخطوط
	33	Petroleum, petroleum products and related materials.	-	66,736	نפט ومنتجات نفطية ومواد متصلة بهما	
	34	Gas natural and manufactured.	-	23,097	غاز طبيعي ومصنوع.	
	35	Electric current.	-	143,721	التيار الكهربائي.	
Total			-	253,225		المجموع

جدول 10 (تابع): إجمالي قيمة الواردات والصادرات حسب معبر الدخول/الخروج والقسم للتصنيف الدولي الموحد - التنقيح الثالث - لعام 2000

Table 10(Cont.): Total Value of Imports and Exports by Entry/Exit Center and by SITC - 3 Divisions in 2000

Value in Thousand US \$

القيمة بالألف دولار أمريكي

Entry/Exit Center	SITC-3 Code	Division	اجمالي قيمة الصادرات Total Value of Exports	اجمالي قيمة الواردات Total Value of Imports	القسم	معبر الدخول/الخروج
Undefined**	00	live animals other than animals of fish Division .	127	24,988	حيوانات حية غير الحيوانات الداخلة في قسم الاسماك.	غير محدد**
	01	Meat and meat preparations.	1,273	10,932	لحوم ومحضرات لحوم.	
	02	Dairy products and birds eggs.	3,304	16,984	منتجات البان وبيض طيور.	
	03	Fish (not marine mammals) crustaceans molluscs and aquatic invertebrate, and preparations thereof.	713	4,755	اسماك (غير الثدييات البحرية) وقشريات ورخويات ولاقاريات مائية ومحضرات منها.	
	04	Cereals and cereal preparations	3,174	87,214	حبوب ومحضرات حبوب.	
	05	Vegetables and fruits.	19,210	36,146	خضر وفواكه.	
	06	Sugar, Sugar preparations and honey.	2,631	30,149	سكر ومحضرات سكريه وعسل النحل.	
	07	Coffee, tea, cocoa, spices and manufactures there of.	6,194	14,513	بن وشاي وكاكاو وتوابل ومصنوعاتها.	
	08	Feeding stuff for animals(not including unmilled cereal)	738	42,955	اعلاف للحيوانات (لا تتضمن الحبوب غير المطحونة).	
	09	Miscellaneous edible products and preparations.	784	17,012	منتجات ومحضرات متنوعة صالحة للاكل.	
	11	Beverages.	2,736	25,202	المشروبات	
	12	Tobacco and tobacco manufacture.	10,108	45,125	التبغ ومصنوعات التبغ.	
	22	Oil seeds and oleaginous fruits.	96	3,706	البذور الزيتية والثمار الزيتية.	

جدول 10 (تابع): إجمالي قيمة الواردات والصادرات حسب معبر الدخول/الخروج والقسم للتصنيف الدولي الموحد - التفتيح الثالث - لعام 2000

Table 10(Cont.): Total Value of Imports and Exports by Entry/Exit Center and by SITC - 3 Divisions in 2000

Value in Thousand US \$

القيمة بالألف دولار أمريكي

Entry/Exit Center	SITC-3 Code	Division	اجمالي قيمة الصادرات Total Value of Exports	اجمالي قيمة الواردات Total Value of Imports	القسم	معبر الدخول/الخروج
	23	Crude rubber (including synthetic and reclaimed).	-	33	المطاط الخام (بما في ذلك المطاط التركيبي والمستخلص).	
	24	Cork and wood.	2,275	12,721	الفلين والخشب.	
	25	Pulp and waste paper.	-	2,617	عجائن وفضلات الورق.	
	26	Textile fibres (other than wool tops and other combed wool) and their wastes (not manufactured into yarn or fabric).	-	169	الياف نسيجية (ما عدا كرات الصوف الممشط "التوبس" وغيره من الصوف الممشط) وفضلاتها (غير مصنوعة علمي شكل غزل أو نسيج).	
	27	Crude fertilizers other than those of division chemical fertilizers, and crude mineral (excluding, petroleum and precious stones).	6,990	15,254	اسمدة طبيعية خام عدا ما ذكر في قسم الاسمدة الكيماوية ومعادن خام (باستثناء الفحم والنفط والاحجار الكريمة).	
	28	Metalliferous ores and metal scrap.	113	297	اركة فلزية ونفايات فلزات.	
	29	Crude animal and vegetable materials, n.e.s.	985	2,728	مواد حيوانية ونباتية خام، غ.م.ا.	
	32	Coal Coke and briquettes.	-	66	فحم وكوك وقوالب سقاط الفحم.	
	33	Petroleum, petroleum products and related materials.	3,385	195,815	نفط ومنتجات نفطية ومواد متصلة بهما.	
	34	Gas natural and manufactured.	3	25,331	غاز طبيعي ومصنوع.	
	41	Animal oils and fats.	-	16	زيوت ودهون حيوانية.	
	42	Fixed vegetable, fats and oils, crude refined or fractionated.	4,298	11,084	دهون وزيوت نباتية، ثابتة خام، او مكررة او مجزأة.	

جدول 10 (تابع): إجمالي قيمة الواردات والصادرات حسب معبر الدخول/الخروج والقسم للتصنيف الدولي الموحد - التنقيح الثالث - لعام 2000

Table 10(Cont.): Total Value of Imports and Exports by Entry/Exit Center and by SITC - 3 Divisions in 2000

Value in Thousand US \$

القيمة بالألف دولار أمريكي

Entry/Exit Center	SITC-3 Code	Division	اجمالي قيمة الصادرات Total Value of Exports	اجمالي قيمة الواردات Total Value of Imports	القسم	معبر الدخول/الخروج
	43	Animal or vegetable fats and oils processed, waxes of animals or vegetable origin inedible mixtures or preparations of animal or vegetable fats or oils, n.e.s	-	915	دهون وزيت حيوانية او نباتية مجهزة شموع من اصل حيواني او نباتي اخلاط او محضرات غير صالحة للاكل من الدهون او الزيوت الحيوانية او النباتية، غ.م.ا.	
	51	Organic chemicals.	34	4,812	مواد كيميائية عضوية.	
	52	Inorganic chemicals.	336	7,594	مواد كيميائية غير عضوية.	
	53	Dyeing, tanning and colouring materials.	2,177	14,222	مواد الصباغة والصبغة والتلوين.	
	54	Medicinal and pharmaceutical products.	10,744	43,558	منتجات دوائية وصيدلية.	
	55	Essential oils and resinoids and perfume materials, toilet, polishing and cleansing preparatios.	4,365	38,956	زيوت عطرية وراتنجات ومواد عطور ومستحضرات تزيين (تواليت) وتلميع وتنظيف .	
	56	Fertilizers (other than those of row fertilizers).	712	1,796	اسمدة (عدا ما ذكر في مجموعة الاسمدة الطبيعية الخام).	
	57	Plastics in primary forms.	639	24,215	اللدائن في اشكالها الاولية.	
	58	Plastics in other primary forms.	7,168	9,302	اللدائن في اشكال غير اولية.	
	59	Chemical material and products, n.e.s.	599	10,034	مواد ومنتجات كيميائية، غ.م.ا.	
	61	leather, leather manufacures, n.e.s. and dressed furskins.	2,838	5,317	جلود ومصنوعات جلدية، غ.م.ا وجلود فراء مجهزة	
	62	Rubber manufacture, n.e.s.	1,839	9,339	مصنوعات من المطاط ، غ.م.ا.	

جدول 10 (تابع): إجمالي قيمة الواردات والصادرات حسب معبر الدخول/الخروج والقسم للتصنيف الدولي الموحد - التنقيح الثالث - لعام 2000

Table 10(Cont.): Total Value of Imports and Exports by Entry/Exit Center and by SITC - 3 Divisions in 2000

Value in Thousand US \$

القيمة بالألف دولار أمريكي

Entry/Exit Center	SITC-3 Code	Division	اجمالي قيمة الصادرات Total Value of Exports	اجمالي قيمة الواردات Total Value of Imports	القسم	معبر الدخول/الخروج
	63	Cork and wood manufactures (excluding furniture).	8,338	29,271	مصنوعات الفلين والخشب (فيما عدا الاثاث).	
	64	Paper, paperboard and articles of paper pulp, of paper or of paperboard.	6,457	30,316	ورق وورق مقوى (كرتون) واصناف مصنوعة من عجينة الورق او من الورق او من الورق المقوى.	
	65	Textile, yarn, fabrics made-up articles, n.e.s and related products.	7,735	43,617	خيوط نسجية ونسج واصناف جاهزة ، غ.م.ا. ومنتجات متصلة بها.	
	66	Non-metallic mineral manufactures, n.e.s.	85,936	108,048	منتجات معدنية لا فلزية، غ.م.ا.	
	67	Iron and steel.	10,887	65,862	الحديد والصلب.	
	68	Non-ferrous metals.	4,996	26,336	فلزات غير حديدية.	
	69	Manufactures of metals, n.e.s.	7,608	37,038	مصنوعات فلزية ، غ.م.ا.	
	71	Power-generating machinery and equipment.	156	4,950	مكائن ومعدات توليد الطاقة.	
	72	Machinery specialized for particular industries.	2,868	46,013	مكائن مخصصة لصناعات معينة.	
	73	Metalworking machinery.	77	3,764	مكائن شغل الفلزات.	
	74	General industrial machinery and equipment, n.e.s. and machine parts, n.e.s.	2,233	32,737	مكائن ومعدات صناعية عامة، غ.م.ا. واجزاء مكائن، غ.م.ا.	
	75	Office machines and automatic data processing machines.	1,905	21,637	المكائن المكتبية والمكائن الاوتوماتية لتجهيز البيانات.	

جدول 10 (تابع): إجمالي قيمة الواردات والصادرات حسب معبرالدخول/الخروج والقسم للتصنيف الدولي الموحد - التنقيح الثالث - لعام 2000

Table 10(Cont.): Total Value of Imports and Exports by Entry/Exit Center and by SITC - 3 Divisions in 2000

Value in Thousand US \$

القيمة بالألف دولار أمريكي

Entry/Exit Center	SITC-3 Code	Division	اجمالي قيمة الصادرات Total Value of Exports	اجمالي قيمة الواردات Total Value of Imports	القسم	معبر الدخول/الخروج
	76	Telecommunications and sound-recording and reproducing apparatus and equipment.	1,784	39,749	اجهزة ومعدات الاتصالات السلكية والاسلكية وتسجيل الصوت واستعادته.	
	77	Electrical machinery apparatus and appliances, n.e.s. and electrical parts thereof (including non-electrical counterparts, n.e.s. of electrical household-type equipment).	4,565	60,951	مكائن واجهزة ومعدات كهربائية، غ.م.ا واجزاؤها الكهربائية (بما في ذلك الاجزاء غير الكهربائية المقابلة ، غ.م.ا للمعدات الكهربائية المنزلية).	
	78	Road vehicles (including air-cushion vehicles).	4,298	64,226	مركبات برية (بما في ذلك المركبات ذات الوسائد الهوائية).	
	79	Other transport equipment.	-	6	معدات نقل اخرى	
	81	Prefabricated buildings sanitary, plumbing heating and lighting fixtures and fittings, n.e.s.	3,444	17,976	مبان سابقة التجهيز وتجهيزات وتركيبات للأغراض الصحية والسكوة والتدفئة والإضاءة غ.م.أ.	
	82	Furniture and parts thereof, bedding mattresses, mattress, supports cushions and similar stuffed furnishings.	17,020	19,533	الاثاث واجزاؤه، الاسرة والحشايا (المراتب) وحوامل الحشايا والوسائد وما يماثلها من المفروشات المحشوة.	
	83	Travel goods, handbags and similar containers.	407	1,430	حاجيات السفر والحقائب اليدوية والوعية المماثلة.	
	84	Articles of apparel and clothing accessories.	9,046	20,523	اصناف من الاثرة والالبسة وملحقاتها.	

جدول 10 (تابع): إجمالي قيمة الواردات والصادرات حسب معبر الدخول/الخروج والقسم للتصنيف الدولي الموحد - التنقيح الثالث - لعام 2000

Table 10(Cont.): Total Value of Imports and Exports by Entry/Exit Center and by SITC - 3 Divisions in 2000

Value in Thousand US \$

القيمة بالألف دولار أمريكي

Entry/Exit Center	SITC-3 Code	Division	اجمالي قيمة الصادرات Total Value of Exports	اجمالي قيمة الواردات Total Value of Imports	القسم	معبر الدخول/الخروج
	85	Footwear.	17,945	13,919		احذية.
	87	Professional scientific and controlling instruments and apparatus, n.e.s.	1,047	24,012		ادوات واجهزة مهنية وعلمية وادوات واجهزة مراقبة، غ.م.ا.
	88	Photographic apparatus equipment and supplies and optical goods n.e.s. watches and clocks.	150	12,392		اجهزة ومعدات للتصوير الفوتوغرافي ولوازمها واصناف ضوئية وبصرية، غ.م.ا والساعات بأنواعها.
	89	Miscellaneous manufactured articles, n.e.s.	13,471	41,956		ادوات مصنعة متنوعة، غ.م.ا.
	91	Postal packages not classified According to kind.	0	22		طرود (رزم) بريدية غير مصنفة حسب النوع.
	93	Special transaction and commodities not classified according to kind.	143	1,723		معاملات وسلع خاصة غير مصنفة حسب النوع.
	96	Coin (other than gold coin) not being legal tender.	-	954		نقود (غير النقود الذهبية) ليست عملة قانونية.
	97	Gold non-monetary (excluding gold ores and concentrates).	-	40		ذهب، غير نقدي (باستثناء ركاز ومركزات الذهب).
Total			313,103	1,564,874		المجموع
Grand Total			400,857	2,382,807		المجموع الكلي

**Covers Trade Transaction between West Bank and Israel.

** يغطي التبادل التجاري بين الضفة الغربية وإسرائيل.

جدول 11: إجمالي قيمة الواردات والصادرات حسب المجموعات الرئيسية للتصنيف الدولي الموحد - التنقيح الثالث - لعامي 1999، 2000

Table 11: Total Value of Imports and Exports by SITC - 3 Main Groups in 1999, 2000

Value in Thousand US \$

القيمة بالآلاف دولار أمريكي

SITC -3 Code	Main Groups	اجمالي قيمة الصادرات		اجمالي قيمة الواردات		المجموعات الرئيسية
		Total Value of Exports		Total Value of Imports		
		2000	1999	2000	1999*	
001	live animals other than animals of fish Division .	1,302	428	40,391	42,635	حيوانات حية غير الحيوانات الداخلة في قسم الأسماك.
004	Maize.	-	-	4	-	ذرة .
011	Meat of bovine animals, fresh, chilled or frozen.	697	603	4,099	7,113	لحوم حيوانات بقرية طازجة أو مبردة أو مجمدة.
012	Other meat and edible meat offals, fresh, chilled or frozen,(except meat and meat offal unfit or unsuitable for human consumption).	78	292	6,246	5,852	لحوم أخرى وفضلات لحوم أخرى صالحه للأكل طازجه أو مبردة أو مجمده (ما عدا اللحوم وفضلات اللحوم غير الصالحة او غير المناسبة للاستهلاك البشري).
016	Meat and edible meat offal, salted, or in brine, dried or smoked; edible flours and meals of meat or meat offal.	-	8	129	119	لحوم وفضلات لحوم صالحة للأكل مملحه أو في محلول ملحي أو مجففه أو مدخنه، دقيق ومسحوق لحوم او فضلات لحوم صالحة للاكل.
017	Meat and edible meat offals, fresh chilled or frozen, n.e.s.	1,886	2,030	3,867	4,765	لحوم وفضلات لحوم صالحة للأكل محضره أو محفوظه، غ.م.أ .
022	Milk and cream and milk products other than butter or cheese.	3,095	4,730	13,512	32,668	لبن وقشدة ومنتجات ألبان غير الزبد والجبن.
023	Butter and other fats and oils derived from milk.	1	32	1,761	2,621	زبدة وغيره من الدهون والزيوت المشتقه من اللبن .
024	Cheese and curd.	301	475	4,133	12,197	جبن وختارة لبن.
025	Eggs, bird and eggs yolks, Fresh, dried or otherwise preserved sweetened or not; eggs albumin.	39	201	4,842	4,149	بيض طيور ومح البيض طازج أو مجفف أو محفوظ بطريقه أخرى محلى أو غير محلى زلال البيض.
034	Fish, fresh (live or dead) chilled or frozen.	1,518	1,508	4,270	4,073	أسماك طازجه (حيه أو ميته) مبرده أو مجمده.
035	Fish, dried, salted or in brine, smoked fish (whether or not cooked befor or during the smoking process).	-	-	35	155	أسماك مجففه أو مملحه أو في محلول ملحي أسماك مدخنه(سواء كانت مطبوخة او غير مطبوخة قبل عملية التدخين او في اثائها).

جدول 11(تابع): إجمالي قيمة الواردات والصادرات حسب المجموعات الرئيسية للتصنيف الدولي الموحد - التنقيح الثالث - لعامي 1999، 2000

Table 11(Cont.): Total Value of Imports and Exports by SITC - 3 Main Groups in 1999, 2000

Value in Thousand US \$

القيمة بالآلاف دولار أمريكي

SITC -3 Code	Main Groups	اجمالي قيمة الصادرات		اجمالي قيمة الواردات		المجموعات الرئيسية
		Total Value of Exports		Total Value of Imports		
		2000	1999	2000	1999*	
037	Fish, crustaceans, molluscs and other aquatic invertebrates, prepared or preserved, n.e.s.	695	193	2,687	4,317	أسماك وقشريات ورخويات وغيرها من اللافقاريات المائية محضره أو محفوظة، غ.م.أ.
041	Wheat(including spelt) and meslin, unmilled.	110	88	24,610	16,620	حنطه وغلث غير مطحونين.
042	Rice.	136	182	31,218	66,948	أرز.
043	Barley, unmilled.	36	60	15,911	17,206	شعير غير مطحون.
044	Maize (not including sweetcorn), unmilled.	4	46	9,790	8,659	ذرة صفراء (باستثناء الذرة الشاميه الحلو) غير مطحونه.
045	Cereals , unmilled (other than wheat , rice , barley and maize).	219	81	9,616	2,171	حبوب غير مطحونه (ما عدا الحنطه والأرز والشعير والذره الصفراء (الشاميه)).
046	Meal and flour of wheat and flour of meslin.	782	912	26,217	35,346	طحين ودقيق الحنطه ودقيق الغلث.
047	Other cereal meals and flour.	2	-	290	531	طحين ودقيق حبوب أخرى.
048	Cereal preparations and preparation of flour starch of fruits or vegetables.	2,064	2,812	12,794	17,418	محضرات حبوب ومحضرات دقيق أو نشا فواكه أو خضروات.
054	Vegetables, fresh , chilled, frozen or simply preserved (including dried leguminous vegetables); roots , tubers and other edible vegetables products, n.e.s., fresh or dried.	32,912	26,550	17,129	24,107	خضر طازجه أو مبرده أو مجمده أو محفوظة بطريقه بسيطه بما في ذلك الخضر البقولية المجففه جذور ودرنات وغيرها من المنتجات النباتية الصالحة للاكل، غ.م.أ. طازجة او مجففة.
056	Vegetables, roots and tubers, prepared or preserved ,n.e.s.	1,222	1,287	8,634	11,512	خضر، جذور ودرنات محضره أو محفوظة، غ.م.أ.
057	Fruits and nuts (not including oil nuts), fresh or dried.	23,940	6,334	34,819	30,334	فواكه وجوزيات (باستثناء الجوزيات الزيتيه) طازجه أو مجففه.
058	Fruit, preserved, and fruit preparations (excluding fruit juices).	1,213	1,588	4,035	3,761	فواكه محفوظة ومحضرات فواكه (باستثناء عصائر الفواكه).

جدول 11(تابع): إجمالي قيمة الواردات والصادرات حسب المجموعات الرئيسية للتصنيف الدولي الموحد - التنقيح الثالث - لعامي 1999، 2000

Table 11(Cont.): Total Value of Imports and Exports by SITC - 3 Main Groups in 1999, 2000

Value in Thousand US \$

القيمة بالآلاف دولار أمريكي

SITC -3 Code	Main Groups	اجمالي قيمة الصادرات		اجمالي قيمة الواردات		المجموعات الرئيسية
		Total Value of Exports		Total Value of Imports		
		2000	1999	2000	1999*	
059	Fruit juice (including grape must)and vegetable juices, unfermented and not containing added sprit, whether or not containing added sugar or other sweetening matter.	717	111	11,034	13,635	عصائر فواكه (بما في ذلك عصارة العنب) وعصائر خضر غير مخمره وغير محتويه على كحول مضافة سواء اكانت محتوية او غير محتوية على سكر مضاف او غيره من مواد التحلية.
061	Sugar, molasses and honey.	776	698	26,213	29,147	سكر، مولاس (ديس سكر) وعسل النحل.
062	Sugar confectionery.	2,024	2,810	15,525	20,184	حلويات سكرية.
071	Coffee and coffee substitutes.	2,496	2,739	2,403	3,674	بن وبدائل بن.
072	Cocoa.	25	3	662	1,132	كاكاو.
073	Chocolate and other food preparations containing cocoa, n.e.s.	1,243	826	12,199	15,302	شوكولاته وغيرها من المحضرات الغذائية المحتويه على كاكاو ، غ.م.أ.
074	Tea and mate.	159	86	382	1,355	شاي ومته (وماتيه).
075	Spices.	2,364	1,190	1,757	4,046	توابل.
081	Feeding stuff for animal (not including un milled cereals).	962	574	59,286	59,696	أعلاف للحيوانات (لا تتضمن الحبوب غير المطحونة).
091	Margarine and shortening.	1,158	1,068	1,747	2,169	مرجرين وشحوم.
098	Edible products and preparations , n.e.s.	377	333	19,588	18,698	منتجات ومحضرات صالحه للأكل، غ.م.أ.
111	Non- alcoholic beverages, n.e.s.	2,099	1,532	50,292	50,854	مشروبات غير كحوليه، غ.م.أ.
112	Alcoholic beverages	1,349	1,054	3,121	3,766	مشروبات كحوليه.
121	Tobacco, unmanufactured; tobacco refuse not stemmed.	-	-	1,701	4,198	تبغ غير مصنع فضلات تبغ.

جدول 11(تابع): إجمالي قيمة الواردات والصادرات حسب المجموعات الرئيسية للتصنيف الدولي الموحد - التنقيح الثالث - لعامي 1999، 2000

Table 11(Cont.): Total Value of Imports and Exports by SITC - 3 Main Groups in 1999, 2000

Value in Thousand US \$

القيمة بالآلاف دولار أمريكي

SITC -3 Code	Main Groups	اجمالي قيمة الصادرات		اجمالي قيمة الواردات		المجموعات الرئيسية
		Total Value of Exports		Total Value of Imports		
		2000	1999	2000	1999*	
122	Tobacco, manufactured (whether or not containing tobacco substitutes).	10,126	11,982	46,596	46,112	تبغ مصنع (سواء كان محتويا أم غير محتويا على بدائل التبغ) .
211	Hides and skins (except fur skins), raw.	2	391	-	25	صلال ذبائح كبيره وصغيره (غير جلود الفراء) خام
222	Oil- seeds and oleaginous fruits of a kind used for the extraction of "soft" fixed vegetables oil (excluding flours and meals).	153	246	4,557	5,825	بذور زيتية وثمار زيتية من الانواع المستخدمة في استخلاص زيوت نباتية ثابتة "يسرة" (باستثناء الدقيق والطحين).
223	Oil- seeds and oleaginous fruits, or broken, of a kind used for the extraction of other fixed vegetable oil (including flours and meals of oil - seeds or oleaginous fruit, n.e.s.)	-	-	1	0	بذور زيتية وثمار زيتية كاملة أو مكسرة من الانواع المستخدمة في استخلاص زيوت نباتية ثابتة اخرى (بما في ذلك دقيق وطحين البذور الزيتية أو الثمار الزيتية، غ.م.أ.).
231	Natural rubber, balata , gutta - percha guayule, chicle and similar natural gums, in primary forms (including latex) or in plates, sheets or strip.	-	-	-	37	مطاط طبيعي وبالاته وصمغ جاوة (غوتا برشا) وجنبية مطاط وتشكيلة وما يماثلها من الصمغ الطبيعية في صورة اولية (بما في ذلك اللثي المطاطي). او في شكل صفائح او الواح او شرائح.
232	Synthetic rubber; reclaimed rubber; waste, parings and scrape of unhardened rubber.	-	-	67	224	مطاط تركيبى، مطاط مستخلص، فضلات وقلامات وقصاصات مطاط غير مقسى.
244	Cork, natural, raw and waste (including natural cork in blocks or sheets).	2	3	-	-	فلين طبيعي خام ونفايات (بما فيه الفلين الطبيعي بالكتل او الاواح).
245	Fuel wood (Excluding wood waste) and wood charcoal.	875	801	516	788	خشب الوقود (باستثناء فضلات الخشب) والفحم الخشبي.
246	Wood in chips or particles and wood waste.	805	-	87	133	خشب في شكل جذاذات او جسيمات وفضلات خشب.
247	Wood in the rough or roughly squared.	632	125	12,343	2,699	خشب بصورته الخام او شبه مربع

جدول 11(تابع): إجمالي قيمة الواردات والصادرات حسب المجموعات الرئيسية للتصنيف الدولي الموحد - التنقيح الثالث - لعامي 1999، 2000

Table 11(Cont.): Total Value of Imports and Exports by SITC - 3 Main Groups in 1999, 2000

Value in Thousand US \$

القيمة بالآلاف دولار أمريكي

SITC -3 Code	Main Groups	اجمالي قيمة الصادرات		اجمالي قيمة الواردات		المجموعات الرئيسية
		Total Value of Exports		Total Value of Imports		
		2000	1999	2000	1999*	
248	Wood, simply worked, railway and sleepers of wood.	-	1,724	10,542	16,951	خشب مجهز تجهيزا بسيطا ورواقد خشبية لقضبان السك الحديدية.
251	Pulp and waste paper.	-	3	2,945	8,442	عجائن وفضلات الورق.
263	Cotton.	-	1	10	40	قطن.
265	Vegetable textile fibres (other than cotton and Jute), raw or processed but not spun; waste of these fibres.	-	-	22	77	الياف نسجية نباتية (غير القطن والجوت) خام او مجهزة ولكن غير مغزولة فضلات هذه الالياف.
266	Synthetic fibres suitable for spinning.	-	-	144	286	الياف تركيبية صالحة للغزل.
267	Other man- made fibres suitable for spinning; waste of man-made fibres.	-	13	84	144	الياف اخرى اصطناعية صالحة للغزل وفضلات الياف اصطناعية.
268	Wool and other animal hair (including wool tops).	0	1	6	52	صوف وغيره من الشعر الحيواني (بما فيه كرات الصوف المشط التوبس).
269	Worn clothing and other worn articles; rags.	2	1	207	517	اسمال وغيرها من الاصناف النسجية البالية ، خرق.
272	Fertilizers, crude, other than those of division 56.	-	-	78	123	اسمدة خام غير ما في القسم 56.
273	Stones, sand and marble.	7,484	7,310	21,247	23,667	حجر ورمل وحصباء.
274	Sulphur and unroasted iron pyrites.	-	-	30	49	كبريت وبيريتات حديد محمصة
277	Natural abrasives, n.e.s. (including industrial diamonds).	32	-	114	421	مواد حاكاة طبيعية، غ.م.أ. (بما في ذلك الماس الصناعي).
278	Other crude minerals.	92	108	3,233	3,115	معادن خام اخرى.
282	Ferrous waste and scrap remelting; scrap ingots of iron or steel.	52	301	471	765	فضلات ونفايات حديدية ، صلب حديدية او فولاذية لاعادة صهرها.

جدول 11(تابع): إجمالي قيمة الواردات والصادرات حسب المجموعات الرئيسية للتصنيف الدولي الموحد - التنقيح الثالث - لعامي 1999، 2000

Table 11(Cont.): Total Value of Imports and Exports by SITC - 3 Main Groups in 1999, 2000

Value in Thousand US \$

القيمة بالآلاف دولار أمريكي

SITC -3 Code	Main Groups	اجمالي قيمة الصادرات		اجمالي قيمة الواردات		المجموعات الرئيسية
		Total Value of Exports		Total Value of Imports		
		2000	1999	2000	1999*	
283	Copper ores and concentrates, copper mattes, cement copper.	-	-	1	-	ركاز ومركزات النحاس نحاس مت(نصف خام) نحاس ممنتة.
284	Nickle ores and concentrates, nickle mattes nickle oxide sinters and other intermediate products of nickle metallurgy.	-	24	0	-	ركاز ومركزات النيكل نيكل مت (نصف خام) ولياند اكسيد النيكل وغيرها من المنتجات الوسيطة لعمليات ميتالورجية للنيكل
285	Aluminium ores and concentrates (including alumina).	-	2	6	43	ركاز ومركزات الالومنيوم (بما في ذلك الالومينا).
287	Ores and concentrates of base metals, n.e.s.	-	-	29	17	ركاز ومركزات الفلزات الخسيسة، غ.م.أ.
288	Non-Ferrous base metal waste and scrap, n.e.s.	63	195	83	211	فضلات ونفايات الفلزات الخسيسة غير الحديدية، غ.م.أ.
289	Ores and concentrates of precios metals;waste, scrap and sweepings of precious metals (other than of gold).	-	-	-	0	ركاز ومركزات الفلزات الثمينة، فضلات ونفايات وكناسة الفلزات الثمينة (غير الذهب).
291	Crude animal material, n.e.s.	8	23	1	105	مواد حيوانية خام، غ.م.أ.
292	Grude vegetable materials, n.e.s.	5,469	2,133	5,310	8,563	مواد نباتية خام، غ.م.أ.
321	Coal whether or not pulverized but not agglomerated.	-	-	0	9	فحم سواء كان مسحوق او غير مسحوق ولكن غير مكنل.
322	Briquettes lignite and peat.	-	-	91	130	قوالب سقاط الفحم وليغنييت وخت (الفحم الحجري).
325	Coke and semi-coke (including char)of coal of lignite or of peat whether or not agglomerated retort carbon.	-	-	20	38	فحم مجمر (كوك) ونصف مجمر (بما في ذلك المواد المتفحمة) من فحم او ليغنييت او خت كان مكنلا او غير مكنل

جدول 11(تابع): إجمالي قيمة الواردات والصادرات حسب المجموعات الرئيسية للتصنيف الدولي الموحد - التنقيح الثالث - لعامي 1999، 2000

Table 11(Cont.): Total Value of Imports and Exports by SITC - 3 Main Groups in 1999, 2000

Value in Thousand US \$

القيمة بالآلاف دولار أمريكي

SITC -3 Code	Main Groups	اجمالي قيمة الصادرات		اجمالي قيمة الواردات		المجموعات الرئيسية
		Total Value of Exports		Total Value of Imports		
		2000	1999	2000	1999*	
334	Petroleum oils and oils obtained from bituminous minerals (other than crude) preparations, n.e.s., containing by weight 70% or more of petroleum oils or of oils obtained from bituminous minerals, these oils being the basic constituents of the preparations.	1,943	2,104	259,393	245,223	زيوت نפט وزيوت مستخلصة من معادن قيرية (غير الخام) محضرات، غ.م.أ. محتوية على ما لا يقل عن 70% وزنا من زيوت النفط او من الزيوت المستخرجة من معادن قيرية، بحيث تكون هذه الزيوت هي المكونات الاساسية للمحضرات.
335	Residual petroleum products, n.e.s., and related materials.	1,725	2,846	3,853	8,935	منتجات نفطية مختلفة، غ.م.أ. ومواد متصلة بها.
343	Natural gaz whether or not liquefied.	3	1	48,427	26,763	غاز طبيعي مسيل او غير مسيل.
351	Electric current.	-	-	143,721	110,448	تيار كهربائي.
411	Animal oils and fats.	-	-	16	24	زيوت ودهون حيوانية.
421	Fixed vegetable fats and oils "soft" crude refined or fractionated.	5,712	4,068	15,613	20,456	دهون وزيوت نباتية ثابتة "يسرة" او خام او مكررة او مجزأة.
422	Fixed vegetable fats and oils, crude, refined or fractionated other than soft.	2	42	1,119	1,334	دهون وزيوت نباتية ثابتة ام او مكررة او مجزأة خام غير الدهون والزيوت " اليسرة".
431	Animal or vegetable fats and oils, processed waxes, inedible mixturs or preparations of animal or vegetable fats or oils, n.e.s.	-	22	1,194	1,714	دهون وزيوت حيوانية او نباتية مجهزة شموع واخلط او محضرات غير صالحة للاكل من الدهون او الزيوت الحيوانية او النباتية، غ.م.أ.
511	Hydrocarbons, n.e.s., and their halogenated sulphonylated or nitrated or nitrosated derivatives.	-	-	29	223	هيدروكربونات، غ.م.أ. ومشتقاتها المهلجنة او المسلفنة او المنترته او المنترزة.
512	Alcohols phenols pheno-Alcohols and their halogenated, sulphonated, nitrated or nitrosated derivatives.	-	2	101	209	كحولات وفينولات وفينولات - كحولات ومشتقاتها المهلجنة أو المسلفنة أو المنترتها أو المنترزة.

جدول 11(تابع): إجمالي قيمة الواردات والصادرات حسب المجموعات الرئيسية للتصنيف الدولي الموحد - التنقيح الثالث - لعامي 1999، 2000

Table 11(Cont.): Total Value of Imports and Exports by SITC - 3 Main Groups in 1999, 2000

Value in Thousand US \$

القيمة بالآلاف دولار أمريكي

SITC -3 Code	Main Groups	اجمالي قيمة الصادرات		اجمالي قيمة الواردات		المجموعات الرئيسية
		Total Value of Exports		Total Value of Imports		
		2000	1999	2000	1999*	
513	Carboxylic acids and their anhydrides, halides, peroxides and peroxyacids	20	20	447	499	احماض كربوكسيلية وانهيدريداتها وهاليداتها وبروكسيداتها واحماضها البيروكسية ومشتقاتها المهلجنة ومركبات ذات وظيفة نيتروجينية.
514	Nitrogen-function compound.	-	-	2,659	2,299	مركبات عضوية وغير عضوية ومركبات حلقيه غير متجانسة واحماض نووية واملاحها.
515	Organo-inorganic compounds heterocyclic compounds, nucleic acids and their salts and sulphonamides.	-	-	594	1,485	مواد كيميائية عضوية اخرى. عناصر كيميائية غير عضوية واكاسيد واملاح هالوجينية.
516	Other organic chemicals.	17	18	1,612	3,084	املاح فلزية واملاح بيروكسيدية من احماض غير عضوية.
522	Inorganic chemical elements, oxides and halogen salts	114	148	2,384	3,406	مواد كيميائية غير عضوية ومركبات غير عضوية ومركبات غير عضوية من فلزات ثمينية.
523	Metal salts and peroxy salts of inorganic acids.	101	-	609	1,044	مواد تلوين عضوية تركيبيه والوان مرسبة (لك) ومحضرات اساسها هذه المواد.
524	Other inorganic chemicals, organic and inorganic compounds of precious metals.	136	135	6,608	6,472	خلاصات للصبغة واللباغة ومواد تركيبية لللباغة.
525	raditire and accociated material	-	-	-	2	الاحضاب والدهانات والورانيش والمواد المتصلة بها.
531	Synthetic organic colouring matter and colour lakes and preparations based thereon.	-	14	513	1,803	منتجات دوائية وصيدلية ما عدا الادوية الداخلة في مجموعة الادوية البيطرية.
532	Dyeing and tanning extracts and synthetic tanning materials.	41	7	245	2,554	
533	Pigments paints, varnishes and related materials.	2,147	3,431	24,951	20,381	
541	Medicinal and pharmaceutical products other than medicaments of group veterinary medicaments.	556	449	7,911	6,931	

جدول 11(تابع): إجمالي قيمة الواردات والصادرات حسب المجموعات الرئيسية للتصنيف الدولي الموحد - التنقيح الثالث - لعامي 1999، 2000

Table 11(Cont.): Total Value of Imports and Exports by SITC - 3 Main Groups in 1999, 2000

Value in Thousand US \$

القيمة بالآلاف دولار أمريكي

SITC -3 Code	Main Groups	اجمالي قيمة الصادرات		اجمالي قيمة الواردات		المجموعات الرئيسية
		Total Value of Exports		Total Value of Imports		
		2000	1999	2000	1999*	
542	Medicaments (including veterinary medicaments).	10,218	9,942	41,683	39,675	ادوية (بما في ذلك الادوية البيطرية).
551	Essential oils, perfume and flavour materials.	28	64	1,444	1,396	زيوت عطرية و عطور و مواد نكهة.
553	Perfumery, cosmetic or toilet preparations (Excluding soaps).	1,668	1,858	13,123	17,076	عطور او مستحضرات تجميل او تزيين (عدا الصابون بانواعه).
554	Soap cleaning and polishing preparations.	5,144	4,921	29,906	33,622	صابون ومستحضرات تنظيف وتلميع.
562	Fertilizers (other than those of group chemical fertilizers).	712	540	4,398	4,106	اسمدة كيميائية (عدا ما هو مذكور في مجموعة الاسمدة الطبيعية الخام).
571	Polymers of ethylene in primary forms.	5	-	5,235	3,941	بوليمرات الاثيلين في اشكالها الاولية.
572	Polymers of styrene in primary forms.	-	-	1,542	1,323	بوليمرات استيرين في اشكالها الاولية.
573	Polymers of vinyl chloride or of other halogenated olefins in primary forms.	397	48	8,309	10,375	بوليمرات فينيل كلوريد او اوليفينات مهلجنة اخرى في اشكالها الاولية.
574	Polyacetals, other polyethers and epoxide resins in primary forms polycarbonates alkyd resins polyally lesters and other polyesters in primary forms.	184	295	12,865	13,810	بولي استيالات وبولي اثيرات اخرى وراتجات ايبوكسيدية في اشكالها الاولية وبولي كربونات وراتجات الكيدية وبولي استرات اخرى في اشكالها الاولية.
575	Other plastics in primary forms.	58	-	2,318	3,149	لدائن اخرى في اشكالها الاولية.
581	Tubes, pipes and hoses, and fittings therefor of plastics.	3,000	2,595	6,217	10,144	انابيب ومواسير وخرطوم من لدائن.
582	Plates, sheets, film foils, and strip of plastic.	4,501	5,267	10,313	11,798	الواح وصفائح ولفائف ورقائق وقدد من لدائن.

جدول 11(تابع): إجمالي قيمة الواردات والصادرات حسب المجموعات الرئيسية للتصنيف الدولي الموحد - التنقيح الثالث - لعامي 1999، 2000

Table 11(Cont.): Total Value of Imports and Exports by SITC - 3 Main Groups in 1999, 2000

Value in Thousand US \$

القيمة بالآلاف دولار أمريكي

SITC -3 Code	Main Groups	اجمالي قيمة الصادرات		اجمالي قيمة الواردات		المجموعات الرئيسية
		Total Value of Exports		Total Value of Imports		
		2000	1999	2000	1999*	
583	Monofilament of which any cross sectional demension exceeds 1mm rods sticks and profile shapes, whether or not surface worked but not otherwise worked of plastics.	2	6	67	663	خيوط مفردة يزيد اكير مقاس لمقطعها العرضي على مليمتر واحد، قضبان وعيدان واشكال خاصة ، وان كانت مشغولة السطح ولكن لم تجر عليها عملية اخرى من لدائن.
591	Insecticides, rodenticides, fungicides, herbicides, anti-sprouting products and plant-growth regulators, disinfectants and similar products, put up in forms or packing for retail sale or as preparations or articles (sulphur-treated bands, wicks and candles, and fly-papers).	475	370	4,783	4,091	مبيدات حشرات وقوارض وفطريات واعشاب ضارة ومنتجات مضادة للانبات ومنظمات نموالنبات ومطهرات ومنتجات مماثلة. مهياة باشكال او في اغلفة للبيع بالتجزئة او كمستحضرات او اصناف (كالاشرطة والفتائل والشموع المكبرنة واوراق قتل الذباب)
592	Starches, inulin and wheat gluten albuminoidal substances glues.	143	87	3,623	6,633	نشأ وانبولين ودابوق (غلوتين) الحنطة، مواد زلالية غراء.
593	Explosives and pyrotechnic products.	-	-	403	658	متفجرات ومنتجات نارية.
597	Prepared additives for mineral oils and the like, prepared liouds for hydraulic transmission, anti-freezing preparations and prepared de-icing fluids, lubricating preparations.	1	18	1,177	2,390	مواد مضافة محضرة للزيوت المعدنية وما شابهها. سوائل محضرة للنقل الهيدروليكي، مستحضرات منع التجمد وموانع محضرة لازالة الجليد، مستحضرات تشحيم.
598	Miscellaneous chemical products , n.e.s.	19	15	34,697	10,315	منتجات كيمائية متنوعة، غ.م.أ.
611	Leather.	3,732	2,956	5,400	7,046	جلود.
612	Manufactures of leather or of composition leather, n.e.s. , saddlery and harness.	17	13	169	194	اصناف من جلود طبيعية او تركيبية، غ.م.أ. اصناف السراجة وعدة الحيوانات.

جدول 11(تابع): إجمالي قيمة الواردات والصادرات حسب المجموعات الرئيسية للتصنيف الدولي الموحد - التنقيح الثالث - لعامي 1999، 2000

Table 11(Cont.): Total Value of Imports and Exports by SITC - 3 Main Groups in 1999, 2000

Value in Thousand US \$

القيمة بالآلاف دولار أمريكي

SITC -3 Code	Main Groups	اجمالي قيمة الصادرات		اجمالي قيمة الواردات		المجموعات الرئيسية
		Total Value of Exports		Total Value of Imports		
		2000	1999	2000	1999*	
613	Furskins, tanned or dressed (including heads, tails, paws and other pieces or cuttings),un assembled, or assembled ,(without the addition of other materials), other than those of heading 848.31.	-	-	1	-	جلود فراء، مديبوغة أو مجهزة (بما في ذلك الرؤوس، الذبول، الاقدام، وقطع او قطيعات اخرى)، غير مجمعة او مجمعة (دون اضافة مواد اخرى) غير الجلود الداخلة في البند 848.31
621	Materials of rubber, (n.e.s. , Pastes, plates, sheets, rods thread, tubes of rubber).	14	135	315	2,028	مواد من المطاط (مثل. عجائن الواح صفائح قضبان خيوط وانابيب من المطاط).
625	Rubber tyres interchangeable tyre trads tyre flaps and inner tubes for wheels of all kinds.	3,035	2,501	9,230	9,448	اطارات من المطاط ومدامسات اطارات قابلة للتبديل وقلابات اطارات واطارات داخلية للعجلات بجميع انواعها.
629	Articles of rubber , n.e.s.	399	203	4,869	8,122	اصناف من المطاط، غ.م.أ.
633	Cork manufactures.	27	8	371	358	مصنوعات القلين.
634	Veneers, plywood, particle board, and other wood, worked, n.e.s.	6,042	5,389	33,669	43,962	قشرة الخشب والخشب المصفح والالواح الحبيبية وغير ذلك من الاخشاب المشغولة، غ.م.أ.
635	Wood manufactures, n.e.s.	6,465	7,238	6,021	11,204	مصنوعات خشبية، غ.م.أ.
641	Paper and paperboard.	462	772	25,827	20,828	ورق وورق مقوى.
642	Paper and paperboard cut to size or shape, and articles of paper or paperboard.	6,256	5,160	17,388	24,542	ورق وورق مقوى مقطع بمقاسات او اشكال خاصة واصناف من ورق او ورق مقوى.
651	Textile yarn	252	345	13,998	18,104	خيوط نسجية.
652	Cotton fabrics woven (net including narrow or special fabrics).	108	145	3,314	7,308	اقمشة قطنية منسوجة (لا تشمل الشرائط او النسيج الخاصة).

جدول 11(تابع): إجمالي قيمة الواردات والصادرات حسب المجموعات الرئيسية للتصنيف الدولي الموحد - التنقيح الثالث - لعامي 1999، 2000

Table 11(Cont.): Total Value of Imports and Exports by SITC - 3 Main Groups in 1999, 2000

Value in Thousand US \$

القيمة بالآلاف دولار أمريكي

SITC -3 Code	Main Groups	اجمالي قيمة الصادرات		اجمالي قيمة الواردات		المجموعات الرئيسية
		Total Value of Exports		Total Value of Imports		
		2000	1999	2000	1999*	
653	Fabrics, woven, of man-made textile materials (not including narrow or special fabrics).	5,645	5,985	17,502	31,391	اقمشة منسوجة من مواد نسيجية اصطناعية (لا تشمل الاقمشة او الاقمشة الخاصة).
654	Other textile fabrics, woven.	1,071	1,568	4,317	6,133	اقمشة نسيجية اخرى منسوجة.
655	Knitted or crocheted fabrics (including tubular knit fabrics, n.e.s., pile fabrics and openwork fabrics), n.e.s.,lace embroidery ribbons trimmings and other samallwares.	-	3	2,026	5,276	مصنرات (تريكو او كروشيه) (بما في ذلك المصنرات ذات الشكل الانوبي، غ.م.أ. والاقمشة القطيفية "المخملة" والاقمشة التي تحتاج الي عمليات اخرى)، غ.م.أ.
656	Tulles, lace embroidery ribbons, trimmings and other smallwares.	78	148	711	1,751	تول وستنان(دانتيل) ومطرزات وشرائط وعقادة واصناف صغيرة اخرى.
657	Special yarns , special textile fabrics and related products.	220	113	4,465	7,263	اصناف خيوط خاصة نسج خاصة ومنتجات متصلة بها.
658	Made-up articles; wholly or chiefly of textile materials, n.e.s.	691	690	9,017	11,541	اصناف جاهزة كليا او اساسا من مواد نسيجية، غ.م.أ.
659	Floor coverings etc.	243	136	7,377	9,092	اغشية ارضيات الخ
661	Lime, Cement and Fabricated construction materials except glass and clay materials)	75,088	74,156	95,898	129,690	جير واسمنت ومواد للابنية مصنعة (ما عدا الزجاج والمواد الطفلية).
662	Clay construction material and refractory construction materials.	4,780	2,687	27,503	66,457	مواد طفيلية للابنية ومواد حرارية للابنية.
663	Mineral manufactures, n.e.s.	6,463	6,531	5,528	10,694	مصنوعات معدنية، غ.م.أ.
664	Glass.	2,676	2,200	9,279	14,439	زجاج.
665	Glassware.	1,076	641	10,071	20,568	اواني زجاجية.
666	Pottery.	769	978	4,182	7,808	منتجات فخارية.

جدول 11(تابع): إجمالي قيمة الواردات والصادرات حسب المجموعات الرئيسية للتصنيف الدولي الموحد - التنقيح الثالث - لعامي 1999، 2000

Table 11(Cont.): Total Value of Imports and Exports by SITC - 3 Main Groups in 1999, 2000

Value in Thousand US \$

القيمة بالآلاف دولار أمريكي

SITC -3 Code	Main Groups	اجمالي قيمة الصادرات		اجمالي قيمة الواردات		المجموعات الرئيسية
		Total Value of Exports		Total Value of Imports		
		2000	1999	2000	1999*	
667	Pearls and precious or semiprecious stones, unworked.	-	-	212	266	لألي، احجار كريمة وشبه كريمة، غير مشغولة او مشغولة.
671	Pig iron, spiegeleisen, sponge iron, iron or steel granules and powders and ferro- alloys.	-	-	55	236	حديد صب (زهر) وحديد مرأوي (شبيجل) وحديد اسفنجي وحببيات ومساحيق حديد او صلب وسبائك حديدية.
672	Ingots and other primary forms of iron or steel, semi-finished products iron steel.	-	-	14,677	12,208	سبائك واشكال اولية اخرى من حديد او صلب، منتجات شبه تامة الصنع من حديد او صلب.
673	Flat-rolled products of iron or non-alloy steel, not clad plated or coated.	248	442	10,437	11,969	منتجات مسطحة بالدلفنة من حديد او صلب غير سبائكي غير مكسوة او مطلية او مغطاة.
674	Flat-rolled products of iron or non-alloy steel, clad, plated or coated.	2,177	510	19,914	8,464	منتجات مسطحة بالدلفنة من حديد او صلب غير سبائكي مكسوة او مطلية او مغطاة.
675	Flat-rolled products of alloy steel	0	5	269	417	منتجات مسطحة بالدلفنة من الصلب السبائكي.
676	Iron and steel bars, rods, angels, shapes and sections (including sheet piling).	10,765	10,478	52,530	66,783	قضبان واسياخ وزوايا واشكال خاصة ومقاطع (بما في ذلك الستائر الداعمة) من حديد او صلب.
678	Wire of iron or steel.	37	1	1,613	3,966	اسلاك من حديد او صلب.
679	Tubes, pipes and hollow profiles, and tube or pipe fittings, of iron or steel.	685	375	7,451	9,496	انابيب ومواسير وجانبيات مفرغة ولوازم انابيب او مواسير من حديد او صلب.
681	Silver, platinum and other metals of the platinum group.	-	-	4	-	فضة ، بلاتين وفلزات اخرى من مجموعة البلاتين.
682	Copper	79	47	1,915	2,142	نحاس
683	Nickel.	-	-	26	54	نيكل

جدول 11(تابع): إجمالي قيمة الواردات والصادرات حسب المجموعات الرئيسية للتصنيف الدولي الموحد - التنقيح الثالث - لعامي 1999، 2000

Table 11(Cont.): Total Value of Imports and Exports by SITC - 3 Main Groups in 1999, 2000

Value in Thousand US \$

القيمة بالآلاف دولار أمريكي

SITC -3 Code	Main Groups	اجمالي قيمة الصادرات		اجمالي قيمة الواردات		المجموعات الرئيسية
		Total Value of Exports		Total Value of Imports		
		2000	1999	2000	1999*	
684	Aluminium.	4,938	4,721	31,541	29,665	الومنيوم.
685	Lead.	0	0	203	17	رصاص.
686	Zinc.	-	-	0	13	زنك.
687	Tin.	6	3	588	594	قصدير.
689	Miscellaneous non-ferrous base metals employed in metallurgy, and cermets.	-	-	163	92	فلزات خسيصة غير حديدية متنوعة مستخدمة في الميتالورجيا بانك فلزية خزفية.
691	Structures and parts of structures, n.e.s. of iron steel or aluminium.	6,149	7,279	3,848	6,449	منشآت و اجزاء منشآت، غ.م.أ. من حديد او صلب او الومنيوم.
692	Metal containers for storage or transport.	632	564	9,701	8,840	او عية فلزية للتخزين او النقل.
693	Wire products (excluding insulated electrical wiring) and fencing grills.	946	1,752	3,801	4,300	اسلاك (عدا الاسلاك الكهربائية المعزولة) والالواح الشبكية المستعملة للسياج.
694	Nails screws, nuts, bolts, rivets and the like, of iron steel, copper or Aluminium.	593	647	3,097	17,216	مسامير ومسامير لولبية (قلاووط - براغي) ومسامير صوملة ومسامير برشام وما يماثلها من حديد او صلب او نحاس او المنيوم.
695	Tools for use in the hand or in machines.	703	908	7,964	17,026	عدد يدوية او مكنية.
696	Cutlery.	198	104	2,415	4,615	ادوات قطع.
697	Household equipment of base metal, n.e.s.	792	1,034	36,555	17,312	معدات منزلية مصنوعة من فلزات خسيصة، غ.م.أ.
699	Manufactures of base metal, n.e.s.	816	2,177	12,387	23,442	مصنوعات من فلزات خسيصة، غ.م.أ.

جدول 11(تابع): إجمالي قيمة الواردات والصادرات حسب المجموعات الرئيسية للتصنيف الدولي الموحد - التنقيح الثالث - لعامي 1999، 2000

Table 11(Cont.): Total Value of Imports and Exports by SITC - 3 Main Groups in 1999, 2000

Value in Thousand US \$

القيمة بالآلاف دولار أمريكي

SITC -3 Code	Main Groups	اجمالي قيمة الصادرات		اجمالي قيمة الواردات		المجموعات الرئيسية
		Total Value of Exports		Total Value of Imports		
		2000	1999	2000	1999*	
711	Steam or other vapour-generating boilers, superheated water boilers and auxiliary plant for use therewith parts thereof.	-	-	76	38	مراجل توليد البخار المائي او غيره من الابخرة ومراجل المياه المحمصة ووحدات مساعدة للمراجل واجزاؤها.
712	Steam turbines and other vapour turbines and parts thereof, n.e.s.	-	-	1,528	-	العنفات (التوربينات) البخارية المائية وغيرها من العنفات (التوربينات) البخارية واجزاؤها، غ.م.أ.
713	Internal combustion piston engines and parts thereof, n.e.s.	27	75	1,706	3,794	محركات احتراق داخلي مكبسية واجزاؤها، غ.م.أ.
714	Engines and motors, non-electric (other than those of group 712, 713 and 718) parts of these engines and motors n.e.s.	-	-	-	2	محركات غير كهربائية (عدا ما يدخل منها في المجموعات 712 و 713 و 718) اجزاء هذه المحركات، غ.م.أ.
716	Rotating electric plant and parts thereof, n.e.s.	225	114	5,303	10,838	وحدات كهربائية دوارة واجزاؤها، غ.م.أ.
718	Power-generating machinery and parts thereof, n.e.s.	-	-	153	167	مكائن اخرى لتوليد الطاقة واجزاؤها، غ.م.أ.
721	Agricultural machinery (excluding tractors) and parts thereof.	200	86	2,415	5,265	مكائن زراعية (ما عدا الجرارات) واجزاؤها.
722	Tractors(other than those of heading 744.14 and 744.15).	105	17	1,759	2,189	جرارات(عدا ما يدخل في البندين 744.14 و 744.15).
723	Civil engineering and contractors plant and equipment and parts thereof.	1,164	1,054	17,712	17,266	وحدات ومعدات الهندسة المدنية والمقاولات واجزائها.
724	Textile and leather machinery and parts thereof, n.e.s.	548	368	4,939	13,164	مكائن المواد النسجية والجلود واجزاؤها، غ.م.أ.
725	Paper mill and pulp mill machinery, paper-cutting machines and other machinery for the manufacture of paper articles, parts thereof.	78	5	469	2,338	مكائن صنع الورق وعجينة الورق ومكائن قص الورق والمكائن الاخرى لصنع الاصناف الورقية واجزاؤها
726	Printing and bookbinding machinery and parts thereof.	120	101	1,627	1,928	مكائن الطباعة وتجليد الكتب واجزاؤها.

جدول 11(تابع): إجمالي قيمة الواردات والصادرات حسب المجموعات الرئيسية للتصنيف الدولي الموحد - التنقيح الثالث - لعامي 1999، 2000

Table 11(Cont.): Total Value of Imports and Exports by SITC - 3 Main Groups in 1999, 2000

Value in Thousand US \$

القيمة بالآلاف دولار أمريكي

SITC -3 Code	Main Groups	اجمالي قيمة الصادرات		اجمالي قيمة الواردات		المجموعات الرئيسية
		Total Value of Exports		Total Value of Imports		
		2000	1999	2000	1999*	
727	Food-processing machines (excluding domestic)	111	40	5,439	4,862	مكائن تجهيز الاغذية (عدا المكائن المنزلية) وأجزائها.
728	Other machinery and equipment specialized for particular industries.	810	229	19,558	20,913	مكائن ومعدات اخرى مخصصة لصناعات معينة واجزاؤها، غ.م.أ.
731	Machine tools working by removing metal or other material.	28	148	795	1,526	عدد مكنية تعمل بازالة الفلزات او مواد اخرى.
733	Machine tools for working metal sintered metal carbides or cermets without removing material.	10	38	1,696	1,334	عدد مكنية لشغل الفلزات او كاربيدات الفلزات الملبدة او السبائك الفلزية الخزفية(سيرميت) دون ازالة المادة.
735	Parts, n.e.s which used in the machine in the main groups 731, 733.	-	-	170	344	اجزاء غ.م.أ ما يستخدم مع الماكينات في المجموعتين الرئيسيتين 731، 733.
737	Metal working machinery (other than machine tools) and parts thereof, n.e.s.	50	54	1,867	2,720	مكائن لشغل الفلزات (عدا العدد المكنية) واجزاؤها، غ.م.أ.
741	Heating and cooling equipment and parts thereof, n.e.s.	2,530	2,229	13,372	22,376	معدات تسخين وتبريد واجزاؤها، غ.م.أ.
742	Pumps for liquids, whether or not fitted with a measuring device liquid elevators, parts for such pumps and liquids elevators.	82	54	4,355	7,666	مضخات للسوائل وان كانت محتوية على اجهزة قياس ورافعات سوائل واجزاء هذه المضخات ورافعات السوائل.
743	Pumps (other than pumps for liquids), air or other gas compressors, and fans ventilating, or recycling hoods incorporating a fan whether or not fitted with filters centrifuges filtering or purifying apparatus parts thereof.	124	382	6,704	14,043	مضخات (غير مضخات السوائل) ومضاغط هواء وغازات اخرى ومراوح واغطية التهوية او اعادة تدوير الهواء المحتوية على مراوح سواء اكانت ام لم تكن مزودة بمرشحات واجهزة طرد
744	Mechanical handling equipment and parts thereof, n.e.s.	488	514	7,587	7,795	مكائن ومعدات المناولة الآلية واجزاؤها، غ.م.أ.

جدول 11(تابع): إجمالي قيمة الواردات والصادرات حسب المجموعات الرئيسية للتصنيف الدولي الموحد - التنقيح الثالث - لعامي 1999، 2000

Table 11(Cont.): Total Value of Imports and Exports by SITC - 3 Main Groups in 1999, 2000

Value in Thousand US \$

القيمة بالآلاف دولار أمريكي

SITC -3 Code	Main Groups	اجمالي قيمة الصادرات		اجمالي قيمة الواردات		المجموعات الرئيسية
		Total Value of Exports		Total Value of Imports		
		2000	1999	2000	1999*	
745	Non_electrical machinery, tools and mechanical apparatus and parts thereof, n,e,s.	497	-	4,914	6,560	ماكينات أخرى غير كهربائية ، وآلات واجهزة أخرى ميكانيكية ، واجزاؤها ، غير مذكورقولا داخله في موضع آخر
746	Ball or roller bearings.	2	21	405	2,170	محامل كريات او اسطوانات.
747	Taps,cocks valves and similar appliances for pipes, boiler shells tanks vats or the like including pressure-reducing valves and thermostatically controlled valves.	101	196	3,684	12,586	حففيات ومحابس وصمامات وما يماثلها من الاجهزة للانايبب وجدران المراجل والصحاريج والخوابي وما يماثلها (بما في ذلك حمامات تخفيض الضغط وصمامات التحكم الترموستاتية).
748	Tansmission shafts (including camshfts and crankshafts) and cranks, bearing housings and plain shaft bearings, gears and gearing, ball screws, gearboxes and other speed changers (including tiorque converters), flywheels and pulleys (including pulleys blocks), clutches and shaft couplings (including universal joints) articulated link chain, parts thereof.	-	-	222	288	اعمدة نقل الحركة(بما في ذلك اعمدة الكامات والاعمدة المرفقية) واذرعة التدوير، ومبايت المحامل ومحامل نقل الحركة العادية، التروس واجهزة التعشيق، ومسامير المحامل وصناديق التروس ومغيرات السرعة الاخرى(بما في ذلك محولات عزم الدوران) والحذافات والبكرات (بما في ذلك البكرات) والقوابض وقارنات اعمدة نقل الحركة (بما في ذلك القارنات الجامعة الحركة)، واجزاؤها.
749	Non-electric parts and accessories of machinery, n.e.s.	238	19	788	1,151	اجزاء وتوابع غير كهربائية للمكائن، غ.م.أ.
751	Office machines.	112	153	3,231	6,127	مكائن مكتبية.
752	Automatic data processing machines and units thereof, magnetic or optical readers, machines for transcribing data on to data media in coded form and machines for processing such data, n.e.s.	1,211	1,181	15,240	21,671	مكائن اوتوماتية لتجهيز البيانات ووحداتها وقارنات مغناطيسية او ضوئية ومكائن لتسجيل البيانات على وسائط حمل البيانات على شكل رموز مكائن لتجهيز هذه البيانات، غ.م.أ.

جدول 11(تابع): إجمالي قيمة الواردات والصادرات حسب المجموعات الرئيسية للتصنيف الدولي الموحد - التنقيح الثالث - لعامي 1999، 2000

Table 11(Cont.): Total Value of Imports and Exports by SITC - 3 Main Groups in 1999, 2000

Value in Thousand US \$

القيمة بالآلاف دولار أمريكي

SITC -3 Code	Main Groups	اجمالي قيمة الصادرات		اجمالي قيمة الواردات		المجموعات الرئيسية
		Total Value of Exports		Total Value of Imports		
		2000	1999	2000	1999*	
759	Parts and accessories (other than covers carrying cases and the like) suitable for use solely or principally with machines falling within groups 751 and 752.	586	177	9,808	12,130	جزاء وتوابع (غير الاغطية وصناديق النقل وما يماثلها) معدة للاستعمال حصرا او اساسا مع المكائن الداخلة في المجموعتين 751 و 752.
761	Television receivers (including video monitors and video projectors) whether or not incorporating radio-broadcast receivers or sound or video-recording or reproducing apparatus.	292	149	10,669	11,952	اجهزة استقبال تلفزيوني (بما في ذلك مراقب الفيديو واجهزة استعراض اشرفة الفيديو) سواء اكانت مدمجة ام غير مدمجة داخل الغلاف نفسه مع جهاز للاستقبال الازاعي او جهاز التسجيل او استعادة الصوت اه الصورة.
762	Radio-broadcast receivers whether or not incorporating sound-recording or reproducing apparatus or a clock.	22	8	1,731	3,639	اجهزة استقبال اذاعي سواء كانت مدمجة او غير مدمجة داخل الغلاف نفسه مع جهاز لتسجيل او استعادة الصوت او مع ساعة.
763	Sound recorders or reproducers; television image and sound recorders or reproducers; prepared unrecorded media.	24	14	1,414	1,490	اجهزة تسجيل او استعادة الصوت اجهزة تسجيل او استعادة الصور التلفزيونية والصوت، وسائط تسجيل خالية مجهزة .
764	Telecommunications equipment, n.e.s. and parts, n.e.s. and accessories of apparatus falling within division 76.	1,600	908	32,720	58,761	معدات للاتصالات السلكية واللاسلكية، غ.م.أ و اجزاء، غ.م.أ وتوابع للاجهزة الداخلة في القسم 76.
771	Electric power machinery (other than rotating electric plant of group 716) and parts thereof.	56	183	583	13,479	مكائن توليد القدرة الكهربائية (غير الوحدة الكهربائية الدوارة الداخلة في المجموعة 716) و اجزاؤها.

جدول 11(تابع): إجمالي قيمة الواردات والصادرات حسب المجموعات الرئيسية للتصنيف الدولي الموحد - التنقيح الثالث - لعامي 1999، 2000

Table 11(Cont.): Total Value of Imports and Exports by SITC - 3 Main Groups in 1999, 2000

Value in Thousand US \$

القيمة بالآلاف دولار أمريكي

SITC -3 Code	Main Groups	اجمالي قيمة الصادرات		اجمالي قيمة الواردات		المجموعات الرئيسية
		Total Value of Exports		Total Value of Imports		
		2000	1999	2000	1999*	
772	Electrical apparatus for switching or protecting electrical circuits or for making connectins to or inelectrical circuits (e.g. swtches, relays, fuses, lightning arresters, vottage limiters, surge suppressors, plugs and sockets, lamp-holders and junctionboxes); electrical resistors (excluding switching apparatus of subgroup 764.1).	2,959	2,153	13,054	24,345	تجهيزات كهربائية لحماية الدوائر الكهربائية وأجزاؤها مقاومات متغيره وثابته وأجزاؤها اجهزة الوصل والقطع واللوحات الكهربائية وأجزاؤها ماعدا المواد الداخلة في المجموعة الفرعية 764.1.
773	Equipment for distributing electricity, n.e.s.	488	386	11,305	18,603	معدات لتوزيع الكهرباء، غ.م.أ.
774	Electrodiagnostic apparatus for medical surgical dental or veterinary sciences and radiological apparatus.	14	55	3,328	1,982	اجهزة تشخيص كهربائية للاستخدام في علوم الطب او الجراحة او طب الاسنان او الطب البيطري واجهزة اشعة.
775	Household-type electrical and non-electrical eguipment, n.e.s.	959	1,364	28,684	55,652	معدات كهربائية وغير كهربائية من الطراز المنزلي، غ.م.أ.
776	Thermionic cold cathode or photo-cathode valves and tubes (e.g. vacuum or vapour or gas-filled valves and tubes mercury are rectifying valves and tubes cathodray tubes television camera tubes); diodes, transistors and similar semiconductor devices; photosensitive semiconductor device; light-emitting diodes; miunted piezoelctric crystals; electronic integrated circuits and microassemblies; parts thereof.	-	-	1,290	971	صمامات وانابيب ايونية حرارية او ذات كاثود بارد او كاثود ضوئي (مثل الصمامات والانابيب المفرغة للهواء او المملوءة بالبخار او الغاز والصمامات والانابيب المعوة وانابيب الاشعة الكاثودية وانابيب الات التصوير التلفزيوني.
777	Electrical burgular or fire alarms	-	-	79	214	أجهزة إنذار للسرقات أو الحرائق
778	Electrical machinery and apparatus , n.e.s.	2,610	3,583	19,252	36,973	الآت واجهزة كهربائية، غ.م.أ.

جدول 11(تابع): إجمالي قيمة الواردات والصادرات حسب المجموعات الرئيسية للتصنيف الدولي الموحد - التنقيح الثالث - لعامي 1999، 2000

Table 11(Cont.): Total Value of Imports and Exports by SITC - 3 Main Groups in 1999, 2000

Value in Thousand US \$

القيمة بالآلاف دولار أمريكي

SITC -3 Code	Main Groups	اجمالي قيمة الصادرات		اجمالي قيمة الواردات		المجموعات الرئيسية
		Total Value of Exports		Total Value of Imports		
		2000	1999	2000	1999*	
781	Motor cars and other motor vehicles principally designed for the transport of persons other than motor vehicles for the transport of ten or more persons, including the driver, including station-wagons and racing cars.	737	480	41,312	108,967	سيارات ومركبات بمحركات اخرى مصممة بصورة رئيسية لنقل الاشخاص (بخلاف مركبات النقل المشترك) بخلاف مركبات النقل المشترك بما ذلك عربات نقل من طراز ستيشن وسيارات السباق
782	Motor vehicles for the transport of goods and special purpose motor vehicles.	-	126	14,506	34,425	مركبات بمحركات لنقل البضائع ومركبات بمحركات لاغراض خاصة.
783	Road motor vehicles, n.e.s.	-	-	1,630	2,438	سيارات للنقل البري، غ.م.أ.
784	Parts and accessories of the motor vehicles of groups, 722, 781, 782 and 783.	4,497	3,745	30,230	35,261	اجزاء وتوابع للسيارات الداخلة في المجموعات 722 و 781 و 782 و 783.
785	Motor cycles (including mopeds) and cycles motorized and non-motorized, invalid carriages.	108	78	2,376	3,242	دراجات نارية (بخارية) (بما في ذلك الدراجات ذات المحركات الصغيرة) ودراجات بمحركات وبدون محرك وعربات العجزة.
786	Trailers and semi-trailers; other vehicles, not mechanically propelled; specially designed and equipped transport containers.	143	92	646	1,212	مقطورات (روداف) ومقطورات نصفية ومركبات اخرى غير آلية الحركة واوعية نقل مصممة ومجهزة خصيصا لاغراض النقل.
791	Raileay vehicles (including hovertrains) and associated equipment.	-	-	7	-	مركبات السكك الحديدية (بما في ذلك القطارات التي تسير على وسائد هوائية) و المعدات المرتبطة بها
793	Ships, boats (including hovercraft) and floating structures.	-	-	21	44	سفن وقوارب (بما في ذلك حوامات) وعائمات اخرى.
811	Prefabricated buildings.	58	48	1,778	1,661	مبان سابقة التجهيز.

جدول 11(تابع): إجمالي قيمة الواردات والصادرات حسب المجموعات الرئيسية للتصنيف الدولي الموحد - التنقيح الثالث - لعامي 1999، 2000

Table 11(Cont.): Total Value of Imports and Exports by SITC - 3 Main Groups in 1999, 2000

Value in Thousand US \$

القيمة بالآلاف دولار أمريكي

SITC -3 Code	Main Groups	اجمالي قيمة الصادرات		اجمالي قيمة الواردات		المجموعات الرئيسية
		Total Value of Exports		Total Value of Imports		
		2000	1999	2000	1999*	
812	Sanitary, plumbing and heating fixtures and fittings, n.e.s.	3,233	4,849	15,452	25,773	تجهيزات وتركيبات للأغراض الصحية والسمكرة والتدفئة والاضاءة، غ.م.أ.
813	Lighting fixtures and fittings, n.e.s.	278	144	3,601	3,400	تجهيزات وتركيبات للاضاءة، غ.م.أ.
821	Furniture and parts thereof, bedding mattresses, mattress, supports cushion and similar and similar stuffed furnishings.	22,948	24,038	24,959	41,367	الأثاث وأجزاؤه والأسره والحشايا (المراتب) وحوامل الحشايا والوسائد وغيرها من المفروشات المحشوة.
831	Turnks, suitcases, vanity cases, executive cases briefcases school satchels, binocular cases camera cases and hand bages.	417	365	1,953	2,660	صناديق وحقائب الامتعة ومحافظ ادوات الزينة، وحقائب رجال الاعمال، ومحافظ الاوراق، والحقائب المدرسية، ومحافظ اليد النسائية، ومحافظ المناظير والنظارات، ومحافظ الات التصوير،
841	Men's or boys' coats, capes, jackets, suits, blazers, trousers, shorts shirts, underwear nightwear and similar articles of textile fabrics not knitted or crocheted (other than those of subgroup 845.2 and 845.6).	3,907	2,693	5,714	7,997	ه الحذا ادين: الندهبة ه ما بمائتا / ذلك. معاطف وجاكيتات وبدل وسترات وسراويل وسراويل قصيرة وقمصان وملابس داخلية وملابس نوم للرجال والصبية واصناف مماثلة مصنوعة من اقمشة منسوجة غير محاكاة (خلاف ما ورد في المحمعات الفرعية 845.2 و845.6).
842	Women's or girls' coats, capes, jackets, suits, trousers, shorts, shirts, dresses and skirts, underwear, night wear and similar articles of textile fabrics not knitted or crocheted (other than those of subgroup 842.2 and 845.6).	2,065	3,067	13,088	32,458	معاطف وبرانس وجاكيتات وسترات وسراويل وسراويل قصيرة وقمصان وفساتين وتنانير وملابس داخلية نسائية وملابس نوم للنساء والبنات ومايمائتها من الاصناف المصنوعة من الاقمشة المنسوجة غير محاكاة بصنارة او بابرعة معقوفة (خلاف ماورد في البندين 842.2 و845.6).

جدول 11(تابع): إجمالي قيمة الواردات والصادرات حسب المجموعات الرئيسية للتصنيف الدولي الموحد - التنقيح الثالث - لعامي 1999، 2000

Table 11(Cont.): Total Value of Imports and Exports by SITC - 3 Main Groups in 1999, 2000

Value in Thousand US \$

القيمة بالآلاف دولار أمريكي

SITC -3 Code	Main Groups	اجمالي قيمة الصادرات		اجمالي قيمة الواردات		المجموعات الرئيسية
		Total Value of Exports		Total Value of Imports		
		2000	1999	2000	1999*	
843	Men's or boys' coats capes, jackets, suits blazers, trousers, shorts, shirts underwear, nightwear and similar articles of textile fabrics knitted or crocheted (other than those of subgroup 845.2 and 845.6).	1,724	1,166	3,745	4,856	معاطف وبرانس وجاكتات وبدل وسترات رياضية وسراويل قصيرة وقمصان وملابس داخلية وملابس نوم للرجالية والصيفية ومايمثلها من الاصناف المصنوعة من الاقمشة المنسوجة محيكة بصنارة او بابرة معقوفة (خلاف ماورد في البندين 845.2 و 845.6).
844	Women's or girls, coats capes, jackets suits trousers, shorts, shirts dresses, and skirts, under wear nit wear and similar articles of textile fabrics, knitted or crocheted (other than those of subgroup 845.2 and 845.6).	14	34	2,599	5,854	معاطف وبرانس وجاكتات وسترات رياضية وسراويل قصيرة وقمصان وفساتين وتنانير وملابس داخلية نسائية وملابس نوم للنساء والبنات ومايمثلها من اصناف مصنوعة من الاقمشة المنسوجة محيكة بصنارة او الابرة المعقوفة (خلاف ماورد في البندين 845.2 و 845.6).
845	Articles of apparel, of textile fabrics, whether or not knitted or crocheted, n.e.s.	1,288	575	7,869	20,754	البسة من اقمشة نسجية سواء كانت محاكة بصنارة او بابرة معقوفة (كروشييه)، غ.م.أ.
846	Clothing accessories of textile fabrics whether or not knited or crocheted (other than those for babies).	363	322	2,102	1,850	ملحقات الالبسة من اقمشة نسيجه محاكه او غير محاكه بصناره او بايره معقوفه (كروشييه) غير ملحقات البسة صغار الاطفال.
848	Articles of apparel and clothing accessories of other than textile fabrics headgear of all materials.	151	93	1,098	2,246	البسة صغار الاطفال وملحقات البسة غير مصنوعة من اقمشة نسيجه وأغطية رأس من جميع المواد .
849	Articles of apparel and clothing accessories.	-	-	0	-	اصناف من الالبسة وملحقاتها.
851	Footwear.	18,446	22,243	17,609	23,236	احذية.
871	Optical instruments and apparatus, n.e.s.	-	-	3,557	3,079	ادوات واجهزة بصرية، غ.م.أ .

جدول 11(تابع): إجمالي قيمة الواردات والصادرات حسب المجموعات الرئيسية للتصنيف الدولي الموحد - التنقيح الثالث - لعامي 1999، 2000

Table 11(Cont.): Total Value of Imports and Exports by SITC - 3 Main Groups in 1999, 2000

Value in Thousand US \$

القيمة بالآلاف دولار أمريكي

SITC -3 Code	Main Groups	اجمالي قيمة الصادرات		اجمالي قيمة الواردات		المجموعات الرئيسية
		Total Value of Exports		Total Value of Imports		
		2000	1999	2000	1999*	
872	Instruments and applicnces , n.e.s. for medical surgical dental or veterinary sciences.	954	571	9,961	13,532	ادوات واجهزة، غ.م.أ. للاغراض الطبية او الجراحية او لاغراض طب الاسنان او الطب البيطري.
873	Meteres and counters, n.e.s.	55	2	878	1,305	مقاييس وعدادات، غ.م.أ.
874	Measuring checking analysing and controlling instruments and apparatus, n.e.s.	113	754	15,968	24,782	ادوات واجهزة للقياس والفحص والتحليل والتحكم، غ.م.أ.
881	Photographic apparatus and equipment, n.e.s.	26	6	1,155	2,333	أجهزة ومعدات التصوير الفوتوغرافي بأنواعها، غ.م.أ.
882	Photographic and cinematographic supplies.	76	41	2,570	2,844	لوازم التصوير الفوتوغرافي والسينمائي.
883	Cinematographic film exposed and developed whether or not incorporating soundtrak or consisting only of soundtrack.	60	-	0	1	افلام للتصوير السينمائي مصورة ومظهرة سواء كانت او لم تكن صامتة او ناطقة او مسجلة للصوت فقط.
884	Optical goods, n.e.s.	-	60	602	1,852	اصناف ضوئية وبصرية، غ.م.أ.
885	Watches and clocks.	29	93	9,842	3,353	الساعات بأنواعها.
891	Arms and ammunition.	-	-	3	0	أسلحة وذخائر.
892	Printed Matter.	1,874	1,678	5,498	9,888	مطبوعات.
893	Articles, n.e.s., of plastics.	9,676	6,464	18,547	34,348	أصناف من لدائن إصطناعية، غ.م.أ.
894	Baby carriages, toys, games and sporting goods.	771	447	7,349	17,253	عربات اطفال ودمى والالعاب وادوات رياضية.
895	Office and stationery supplies , n.e.s.	560	556	4,026	5,611	لوازم مكتبية وقرطاسية، غ.م.أ.
896	Works of art collectors' pieces and antiques.	-	17	18	49	تحف فنية وقطع للمجموعات وقطع اثرية.
897	Jewellery, goldsmiths' and silversmiths, wares, and other articles of precious or semiprecious materials, n.e.s.	107	115	2,047	6,688	مجوهرات ومصنوعات صياغة ذهبية او فضية واصناف اخرى من مواد ثمينة او شبه ثمينة، غ.م.أ.

جدول 11(تابع): إجمالي قيمة الواردات والصادرات حسب المجموعات الرئيسية للتصنيف الدولي الموحد - التنقيح الثالث - لعامي 1999، 2000

Table 11(Cont.): Total Value of Imports and Exports by SITC - 3 Main Groups in 1999, 2000

Value in Thousand US \$

القيمة بالآلاف دولار أمريكي

SITC -3 Code	Main Groups	اجمالي قيمة الصادرات		اجمالي قيمة الواردات		المجموعات الرئيسية
		Total Value of Exports		Total Value of Imports		
		2000	1999	2000	1999*	
898	Musical instruments and parts and accessories thereof; records tapes and other sound or similar recordings (excluding goods of groups 763,882, 883).	796	526	7,351	6,878	الآلات موسيقية واجزاؤها وتوابعها واسطوانات واشرطة وغيرها من التسجيلات الصوتية او التسجيلات المشابهة (باستثناء الاصناف الداخلة في المجموعات 763 و 882 و 883).
899	Miscellaneous manufactured article, n.e.s.	605	575	8,261	13,325	مصنوعات متنوعة، غ.م.أ.
911	Postal packages not classified according to kind.	0	-	24	7	طرود (رزم) بريدية غير مصنفة حسب النوع.
931	Special transactions and commodities not classified according to kind.	198	417	6,825	8,233	معاملات و سلع خاصة غير مصنفة حسب النوع.
961	Coin (other than gold coin) not being legal tender.	-	2	2,195	1,957	نقود (غير النقود الذهبية) ليست عملة قانونية.
971	Gold non-monetary (excluding gold ores and concentrates).	-	-	100	25	ذهب، غير نقدي (باستثناء ركاز مركزات الذهب).
Grand Total		400,857	372,148	2,382,807	3,007,227	المجمع الكلي

*Adjusted figures

* أرقام معدلة

جدول 12: إجمالي قيمة الواردات والصادرات حسب المحافظة لعامي 1999، 2000
Table 12: Total Value of Imports and Export by Governorate for 1999, 2000

District	اجمالي قيمة الصادرات		اجمالي قيمة الواردات		المحافظة
	Total Value of Exports		Total Value of Imports		
	2000	1999	2000	*1999	
Jenin	24,086	22,160	133,460	219,591	جنين
Tulkarm	10,932	9,887	78,098	121,537	طولكرم
Qalqilia	7,479	16,545	50,580	95,828	قلقيلية
Nablus	61,799	61,715	346,290	448,208	نابلس
Total North West Bank	104,296	110,307	608,429	885,164	مجموع شمال الضفة الغربية
Ramallah and Al-Bireh	72,795	75,978	516,053	484,455	رام الله والبيرة
Jericho	1,300	1,706	23,971	57,032	أريحا
Total Midle West Bank	74,094	77,684	540,024	541,487	مجموع وسط الضفة الغربية
Jerusalem **	6,346	929	78,425	65,935	القدس **
Bethlehem	66,648	64,762	126,846	183,231	بيت لحم
Hebron	71,241	76,706	326,622	500,702	الخليل
Total South West Bank	137,889	142,397	531,894	749,868	مجموع جنوب الضفة الغربية
Total Gaza Strip	77,758	41,760	677,294	700,932	مجموع قطاع غزة
Other***	474	0	25,166	129,777	أخرى ***
Grand Total	400,857	372,148	2,382,807	3,007,227	المجموع الكلي

*Adjusted figures

** Jerusalem: Excluding that part of Jerusalem Governorate which was annexed by Israel after 1967 Occupation

*** أخرى: هي بيانات معبر الكرامة للمسافرين وجزء من بيانات معبر الكرامة التجاري لعدم تحديد المحافظة في البيانات الخام، بالإضافة إلى الواردات المباشرة بواسطة تاجر إسرائيلي وكما وردت من المصدر.

*** Other: AL-Karama Passengers data and some of AL-Karama Commercial data as there is no Governorate mentioned in raw data, in addition to direct imports by Israeli traders as received from sources.

* أرقام معدلة

** القدس: لاتشمل ذلك الجزء الذي ضمته إسرائيل عنوة بعيد إحتلالها للضفة الغربية عام 1967.

جدول 13: إجمالي قيمة الواردات والصادرات حسب مصادر البيانات لعامي 1999 - 2000

Table 13 : Total Value of Imports and Exports by Data Sources for 1999- 2000

Value in Thousand US \$

القيمة بالآلاف دولار أمريكي

Data Source	اجمالي قيمة الصادرات Total Value of Exports		اجمالي قيمة الواردات Total Value of Imports		مصدر البيان
	2000	1999	2000	*1999	
General Custom Data for Direct Imports	-	-	637,431	1,137,158	بيانات الإدارة العامة للجمارك/ الإستيراد المباشر
General Custom Data for Euro-1 Certificates	1,538	1,438	-	-	بيانات الإدارة العامة للجمارك/ شهادات المنشأ للشراكة الأوروبية
General Custom Data for Passengers Entries	-	-	5,695	16,332	بيانات الإدارة العامة للجمارك/ معابر المسافرين
VAT Department Data for Clearance Vouchers	337,546	331,032	1,120,263	1,225,237	بيانات مديرية الضريبة المضافة/ فواتير المقاصة
VAT Department Data for Large Israeli Companies	-	-	113,312	194,846	بيانات مديرية الضريبة المضافة/ الشركات الإسرائيلية الكبرى
VAT Department Data for Israeli Electricity Company	-	-	43,637	42,574	بيانات مديرية الضريبة المضافة/ الكهرباء القطرية
Jarusalem Electricity Company Data	-	-	53,076	27,955	بيانات شركة كهرباء القدس لمنطقة نفوذها
Energy Authority Data for Gaza Strip	-	-	47,009	39,585	بيانات سلطة الطاقة/ قطاع غزة
Water Authority Data	-	-	19,671	10,629	بيانات سلطة المياه
Ministry of Economy and Trade data for Certificate of Origin	29,633	10,248	-	-	بيانات وزارة الاقتصاد والتجارة/ شهادات المنشأ الفلسطينية
General Petroleum Corporation Data	-	-	298,027	269,636	بيانات الهيئة العامة للبترول
Ministry of Agriculture Data	32,134	29,430	44,546	43,171	بيانات وزارة الزراعة
Ministry of Post and Telecommunication Data	6	-	141	104	بيانات وزارة البريد والاتصالات
Grand Total	400,857	372,148	2,382,807	3,007,227	المجموع الكلي

*Adjusted figures

* أرقام معدلة

جدول 14: إجمالي قيمة الواردات والصادرات حسب الاستخدام الاقتصادي لعامي 1999، 2000.

Table 14: Total Value of Imports and Exports by broad economic categories for 1999, 2000

Value in Thousand US \$

القيمة بالآلاف دولار أمريكي

BEC Code	BEC Description	Exports		Imports		وصف الاستخدام الاقتصادي
		2000	1999	2000	1999	
111	Food and beverages primary mainly for industry.	4,417	3,080	121,036	145,012	الاغذية والمشروبات في اشكالها الاولية للصناعة.
112	Food and beverages primary mainly for household consumption.	59,448	38,513	63,260	81,887	الاغذية والمشروبات في اشكالها الاولية للاستهلاك النهائي.
121	Food and beverages processed mainly for industry.	6,199	4,981	77,111	91,841	الاغذية والمشروبات المعالجة أساساً للصناعة.
122	Food and beverages processed mainly for household consumption.	15,911	15,663	118,245	155,177	الاغذية والمشروبات المعالجة أساساً للاستهلاك النهائي.
210	Industrial supplies n.e.s primary.	9,666	9,335	56,394	55,458	منتجات صناعية في أشكالها الأولية غ.م.ا.
220	Industrial supplies n.e.s processed.	169,806	167,833	624,790	841,183	منتجات صناعية معالجة غ.م.ا.
310	Fuels and lubricants, primary.	60	97	437	769	وقود ومزلاقات معدنية أولية.
321	Fuels and lubricants, processed for motor spirit.	160	476	140,828	138,360	وقود ومزلاقات معدنية معالجة لمحركات البنزين.
322	Fuels and lubricants, processed for other uses.	1,786	1,648	311,071	246,142	وقود ومزلاقات معدنية معالجة للاستخدامات الأخرى.
410	Capital goods (except transport equipment).	15,097	14,018	182,254	284,603	السلع الرأسمالية (عدا معدات النقل).
420	Parts and accessories of capital goods (except transport equipment).	5,932	5,044	66,285	103,981	قطع غيار ولوازم السلع الرأسمالية (عدا قطع غيار معدات النقل).
510	Transport equipment, and parts and accessories of passenger motor cars.	737	480	41,312	108,961	وسائط النقل، قطع ومحركات وسائط النقل.
521	Transport equipment for industrial uses.	143	180	6,675	27,826	وسائط نقل للإسخدام الصناعي.
522	Transport equipment non - industrial uses.	95	69	2,153	3,017	وسائط نقل لغير الاستخدامات الصناعية.

جدول 14 (تابع): إجمالي قيمة الواردات والصادرات حسب الاستخدام الاقتصادي لعامي 1999، 2000.

Table 14(Cont.): Total Value of Imports and Exports by broad economic categories for 1999, 2000

Value in Thousand US \$

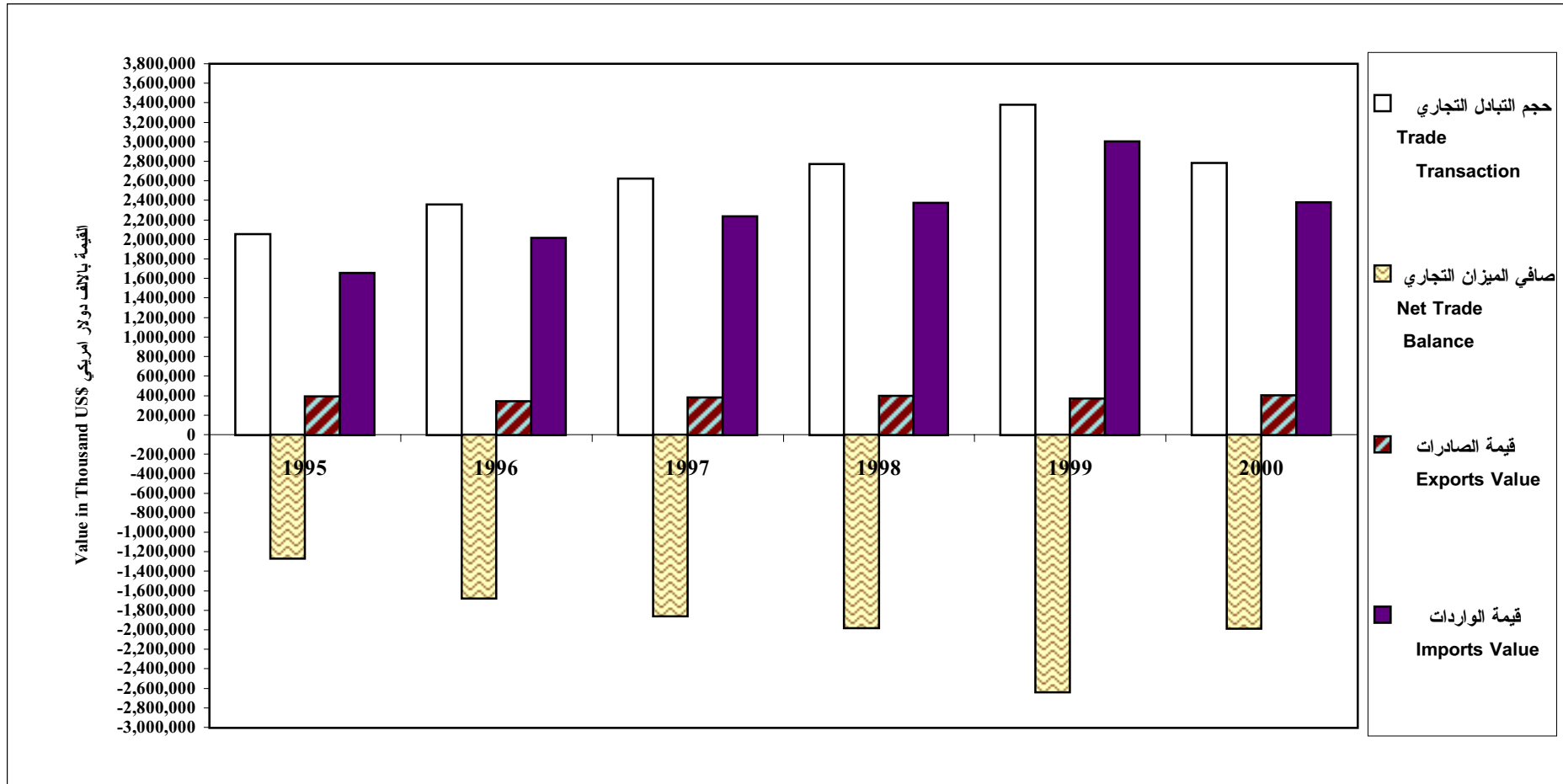
القيمة بالآلاف دولار أمريكي

BEC Code	BEC Description	Exports		Imports		وصف الاستخدام الاقتصادي
		2000	1999	2000	1999	
530	Parts and accessories of all kinds of transport equipment.	8,028	6,726	45,206	61,191	أجزاء وملحقات وسائط النقل.
610	Durable consumer goods n.e.s.	14,983	15,454	85,539	128,713	سلع استهلاكية معمرة.
620	Semi - durable consumer goods n.e.s.	34,281	34,013	125,453	182,374	سلع استهلاكية نصف معمرة.
630	Non - durable consumer goods n.e.s.	37,194	36,135	162,710	177,200	سلع استهلاكية غير معمرة.
700	Goods n.e.s.in broad economic categories.	198	419	8,952	10,197	سلع أخرى غ.م.ا في تصنيف الاستخدام الاقتصادي.
999	Other goods n.e.s.	16,715	17,983	143,096	163,335	سلع أخرى.
Total		400,857	372,148	2,382,807	3,007,227	المجموع

الأشكال البيانية
Figures

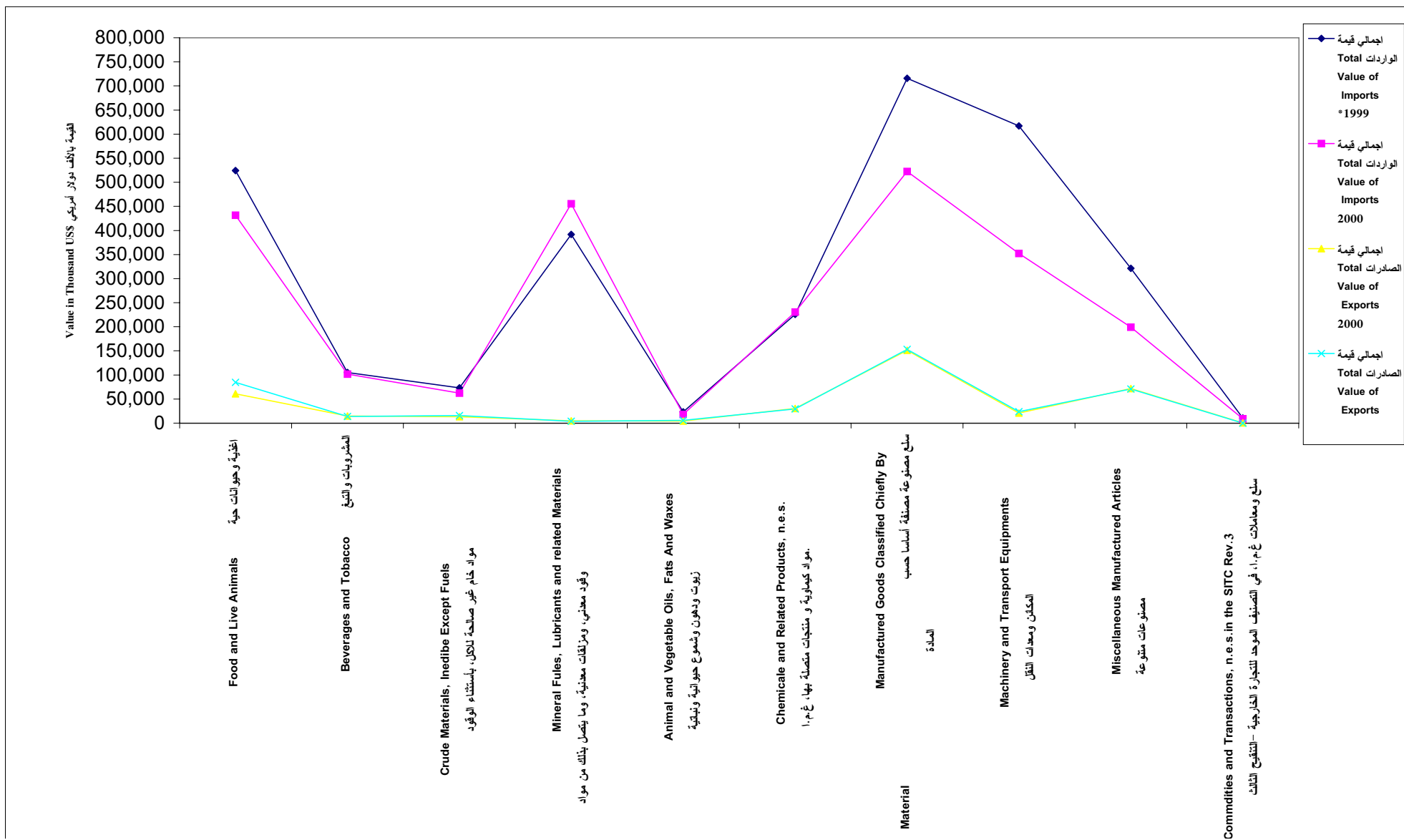
شكل 1: إجمالي قيمة الواردات والصادرات وصافي الميزان وحجم التبادل التجاري لفلسطين للفترة (1995-2000)

Figure 1: Total Value of Imports, Exports, Net Trade Balance and Trade Transaction for Palestine during (1995-2000)



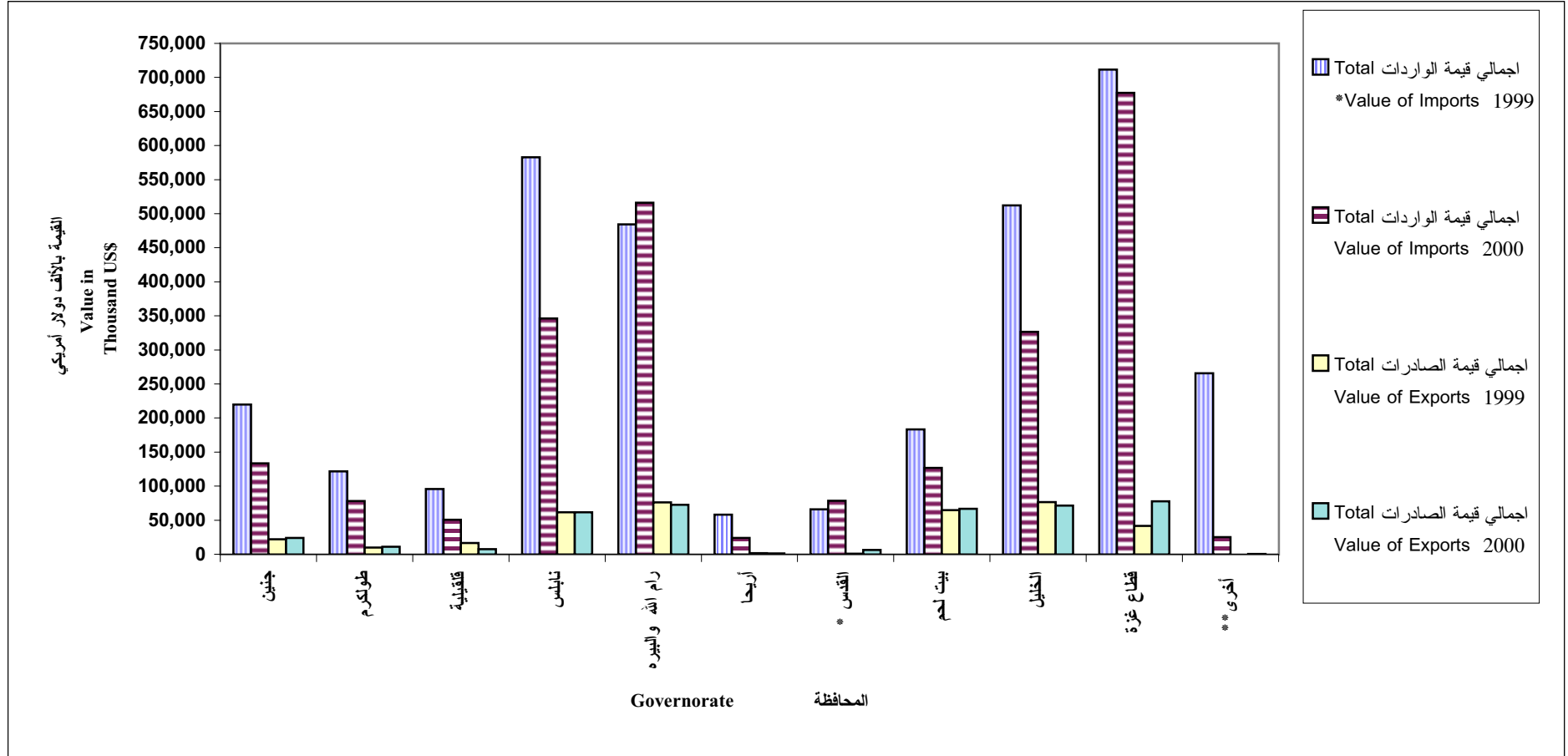
شكل 2: إجمالي قيمة الواردات والصادرات حسب الأبواب للتصنيف الدولي الموحد لعامي 1999، 2000

Figure 2: Total Value of Imports and Exports by (SITC-3) Sections in 1999, 2000



شكل 3: إجمالي قيمة الواردات والصادرات حسب المحافظة لعامي 1999، 2000

Figure 3: Total Value of Imports, Exports by Governorate in 1999, 2000



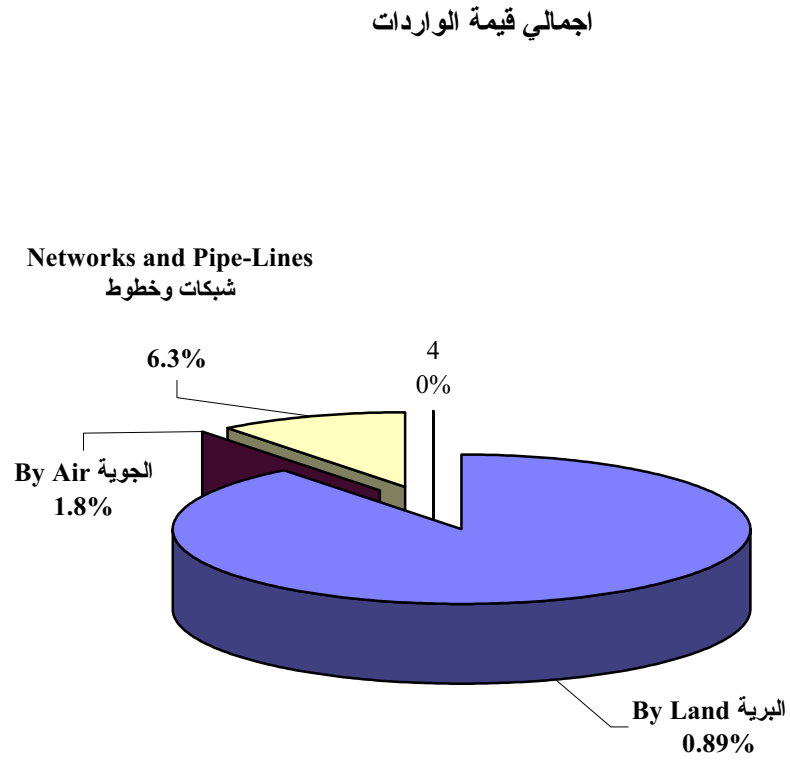
* القدس: لا تشمل ذلك الجزء الذي ضمته إسرائيل عنوة بعيد إحتلالها للضف الغربية عام 1967

* Jerusalem: Excluding that part of Jerusalem Governorate which annexed by Israel after 1967 Occupation.

** أخرى : بيانات معبرا لكرامه للمسافرين لعدم تحديد المحافظة في البيانات الخام، إضافة إلى الواردات المباشرة بواسطة تاجر إسرائيلي وكما وردت من المصدر

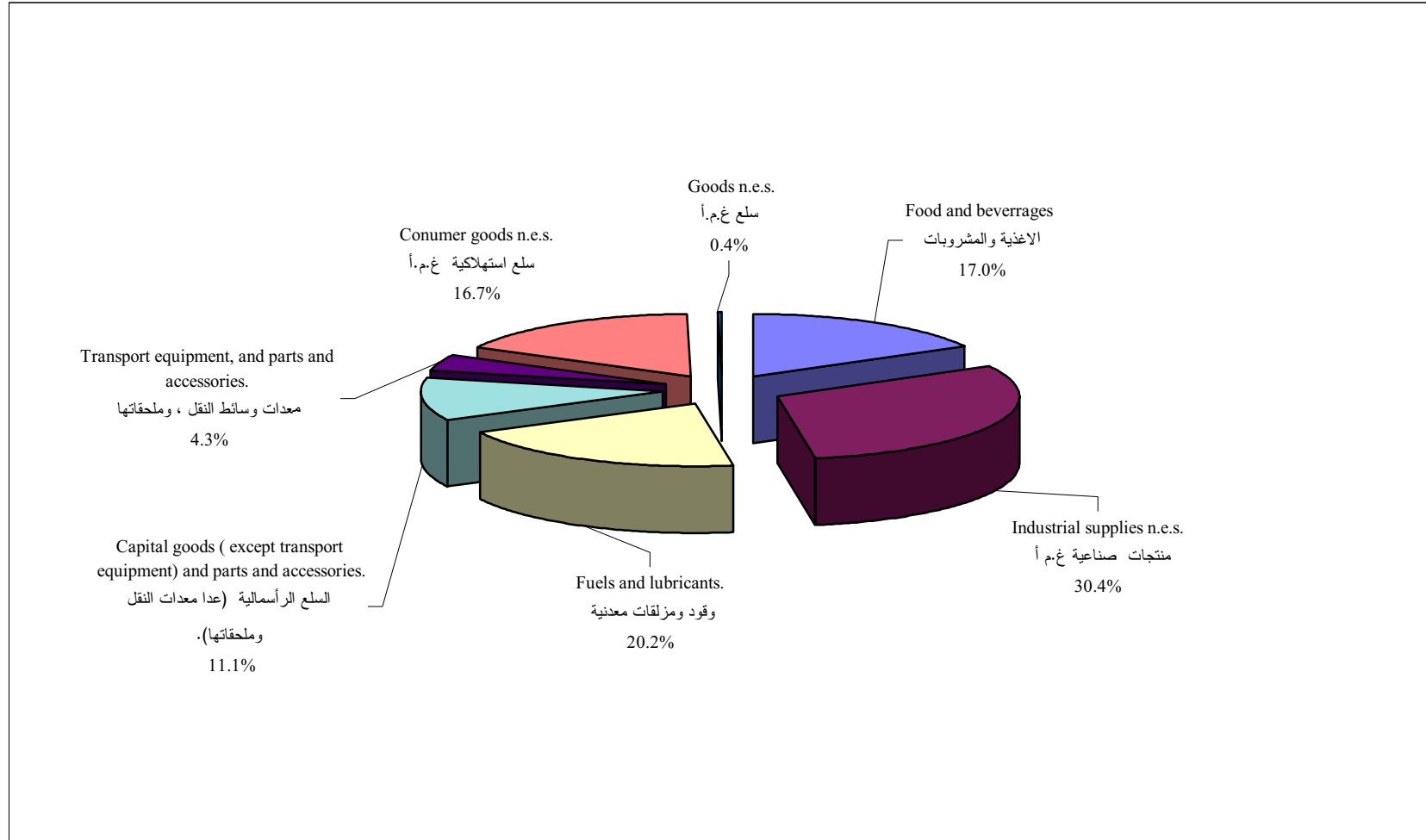
** Other: AL-Karama passangers data as there is no Governorate mentioned in raw data, in addiiton to direct imports by Israeli tradders as it is received from its sources.


شكل 4: الواردات حسب واسطة الدخول لعام 2000
Figure 4: Imports by Mean of Entry in 2000



شكل 5: الواردات حسب الاستخدام الاقتصادي لعام 2000.

Figure 5: Imports by broad economic categories by in 2000





Palestinian Central Bureau of Statistics

Foreign Trade Statistics

Main Results - 2000

October, 2002

“Cover Price 5 US\$”

**PAGE NUMBERS OF ENGLISH TEXT ARE PRINTED IN SQUARE BRACKETS.
TABLES ARE PRINTED IN THE ARABIC ORDER (FROM RIGHT TO LEFT)**

© October, 2002.
All rights reserved.

Suggested Citation:

**Palestinian Central Bureau of Statistics, 2002. *Foreign Trade Statistics, 2000:
Main Results.***
Ramallah - Palestine.

All correspondence should be directed to:
Dissimination and Documentation Department/ Division of User Services
Palestinian Central Bureau of Statistics
P.O.Box 1647
Ramallah, Palestine.

Tel: (970/972-2) 240 6340
E-Mail: diwan@pcbc.pna.org

Fax: (970/972-2) 240 6343
web-site: <http://www.pcbs.org>

Acknowledgment

The success of the Palestinian Central Bureau of Statistics (PCBS) fieldwork teams could not be possible without the kind reception and full cooperation of the Value Added Tax Department, General Customs Department as well as the Ministry of Economy and Trade and Industry, the Ministry of Agriculture, the Ministry of Post and Telecommunications, the General Petroleum Corporation, the Water Authority, and the Energy Authority.

The PCBS expresses its gratitude to all of them and appreciates their commitment to bringing this achievement into light.

Financial support for the Foreign Trade Statistics project at the PCBS is being provided by the Palestinian National Authority (PNA) and the Governments of European Union through the European Commission (EC). The PCBS extends special thanks to the Governments of European Union and the EC for this support.

Preface

The Palestinian Central Bureau of Statistics PCBS is pleased to issue the sixth annual bulletin on Foreign Trade Statistics in Palestine for the year 2000. After the Palestinian National Authority managed to take control of administrative, economic, financial and commercial institutions, a number of steps were taken to ensure the transition to statehood. One such step concerns economic independence.

This report is useful for decision-makers at the political and economic levels for proper channeling of the flow of goods to and from Palestine. With it, PCBS hopes to pave the way for establishing sound economic relations with all countries.

The PCBS has been diligently working on compiling statistical information at the national level. One important achievement of PCBS is its Foreign Trade Statistics Program which copes with the requirements of international and regional reporting. Statistical comparisons in the area of foreign trade statistics shall cover all indicators pertinent to foreign trade statistics. Such indicators are among the basic data required by decision-makers at the political and economic levels, as well as by researchers and investors at the local and regional levels.

The classification used in the computation process is “Standard International Trade Classification, 1988” (SITC-Rev.3), as well as the correlation tables between the SITC and Classification by Broad Economic Categories (BEC).

This report provides data regarding imports, total exports, national exports, and monthly net balance trade by country. Likewise, other data on imports and exports are available by means of transportation and passage. This stresses the need of foreign trade statistics program to determine the entry passages between West Bank and Israel. Also the report provides complete data on the national exported and re-exported goods by country of destination. As for imports, relevant data are provided by material and country of origin, and complemented by other aggregated tables and statistical comparisons for 1999 and 2000. It is noteworthy to point out that such data are highly valuable for the system of national accounts, as well as for the balance of payments.

This report is implemented in spite of all difficulties and obstacles that labour group (administrative, technical and fieldwork) were exposed to, including mainly the Israeli procedures which affected all our people in the public and private institutions.

October, 2002

Hasan Abu Libdeh, Ph.D.

President

List of Contents

<u>Subject</u>	<u>Page</u>
List of Tables	
List of Figures	
Executive Summary	
1. Introduction	[15]
2. Objectives	[15]
3. Definitions	[15]
4. Main Findings	[17]
5. Methodology	[19]
5.1. The Mechanism of Data Collection	[19]
5.2. Data Quality	[19]
6. Project Stages	[19]
7. Measurement Units	[20]
Tables	39
Figures	165

List of Tables

<u>Tables</u>	<u>Page</u>
Table 1: Total Value of Imports, Exports, Net Balance and Trade Transaction for Palestine by the Year.	39
Table 2: Total Value of Imports, Exports, National Exports and Re-exports by Month and Years Quarter in 1999, 2000.	40
Table 3: Total Value of Imports, Exports, Net Balance and Trade Transaction for Palestine by Country in 1999, 2000	41
Table 4: Total Value of Imports and Exports by Entry and Exit Means in 1999, 2000	49
Table 5: Total Value of Imports and Exports by Entry Passage in 1999, 2000	50
Table 6: Total Value of Imports and Exports by SITC - 3 Sections in 1999, 2000	51
Table 7: Total Value of Imports and Exports by SITC - 3 Divisions in 1999, 2000	52
Table 8: Total Value of Imports and Exports by SITC - 3 Sections and by Country of Origin and Destination in 2000	58
Table 9: Total Value of National exports by SITC - 3 Sections in 2000	83
Table 10: Total Value of Imports and Exports by SITC - 3 Divisions and by Entry / Exit center in 2000	91
Table 11: Total Value of Imports and Exports by SITC - 3 Main Groups in 1999, 2000	134
Table 12: Total Value of Imports and Export by Governorate in 1999, 2000	158
Table 13: Total Value of Imports and Exports by Data Sources in 1999, 2000	159
Table 14: Total Value of Imports and Exports by BEC Classification in 1999, 2000	160

List of Figures

<u>Figure</u>		<u>Page</u>
Figure 1 :	Total Value of Imports, Exports, Net Balance and Trade Transaction for Palestine for the period (1995-2000)	165
Figure 2A :	Imports by (SITC-3) Sections in 2000	166
Figure 2B :	Exports by (SITC-3) Sections in 2000	167
Figure 3 :	Total Value of Imports, Exports by Governorate in 1999, 2000	168
Figure 4 :	Imports by Mean of Entry in 2000	169
Figure 5 :	Imports by Broad Economic Catagories in 2000	170

Executive Summary

Due to the importance of international relations in a period that focus on the coalition policies that governed the nature of economic relations between countries, PCBS established the foreign trade statistics department to control the palestinian foreign trade statistics (imports and exports) and related figures.

PCBS has published Five reports since 1996.

We enclose herewith the main findings of the report for the year 2000.

Min Indicators:

The main indicators of the report of 2000 can be summarized as followed:

- Total value of Imports 2,382.8 Million US\$ distributed on 2353 commodities.
- Total value of Exports 400.9 Million US\$ distributed on 968 commodities.
- Palestinian Net Trade Balance (-1,982) Million US\$.
- Out of trade transaction with 103 countries, Israel represents 73% of whole imports, 92.2% of whole exports.
- Total value of direct imports 643.265 Million US\$, Italy represents 15% of this value.
- Direct exports 31,177 Million US\$, 63% to Saudi Arabia.
- Direct imports from the EU Countries 263.6 Million US\$
- Direct imports from Arab Countries 39.7 Million US\$
- Direct imports from American Countries 67.0 Million US\$
- Total value of direct exports to EU countries 1.7 Million US\$
- Total value of direct exports to Arab countries 29.1 Million US\$
- Total value of direct exports to American countries 71 Thousand US\$

Note: The figures of 2000 direct imports will be adjusted in the report of 2001 due to the new files that will be received from some sources after publishing this report.

1. Introduction:

The Foreign Trade Statistics with its three major indicators (imports, exports and trade balance), are considered vital and necessary for the National Accounts and Balance of Payments, for these reasons the Palestinian Central Bureau of Statistics (PCBS) lays heavy emphasis on constructing sound database for Foreign Trade Statistics in Palestine. Therefore, PCBS initiated the Foreign Trade Statistics Program in the year 1995.

The Foreign Trade Statistics Program is covering the influx of goods flowing to and from Palestine, PCBS is planning for conducting data on the international trade in services for the year 2000 which will cover trade on services with Israel only.

2. Objectives:

The project aims to obtain data on:

- 2.1 Values of imported, exported and re-exported commodities distributed according to the country of origin and destination .
- 2.2 The countries that Palestine deals with commercially.
- 2.3 Flowing goods through the means of entry and exit.
- 2.4 Entries, borders and the volume of trade movement.
- 2.5 Flowing goods according to the economic purposes.

The mentioned data enable to achieve the following:

- Determining the general net trade balance with other countries.
- Determining the percapita imports and exports (total and detailed according to the commodities).
- Distribution of the Palestinian imports and exports according to governorate level.
- Obtaining these indicators would be constituted in:
 - Providing data needed for national accounts, balance of payments, prices and family expenditures.
 - Providing data needed for research and analysis purposes.
 - Providing data for decision-makers and planners.

3. Definitions:

The Statistical Unit:

The commodity is the statistical unit in the Palestinian Foreign Trade Statistics.

Imports:

The whole commodities (goods) entered to the country by air, land and sea that are used in consumption, convertibility on the manufacturing sector, and re-exportation.

CIF:

Means the total cost of loaded goods in the country of origin, in addition to the insurance and freight fees till goods reach the customs centers of the country.

Exports:

The whole commodities (goods), that are exported outside the country, conditioned with ownership transcription to another economy, or to free customs regions.

FOB:

Freight on board, valuation for exports, which includes the loading costs by means of transportation in the country of origin.

Origin of Goods:

According to industrial goods, it is the country of the last industrial stage. In case of animal and agricultural crops, it is the country of production. Regarding raw commodities, it is the one which derives commodities from its mines.

4. Main Findings:

The prominent findings of the foreign trade 2000 are as follows:

Imports Indecators	Value in Million US \$
1. Total value of imports	2,382.8
2. Percentage change of imports for 2000 compared with 1999	-21%
3. Percentage change of total direct imports from other countries excluding Israel for 2000 compared with 1999	-44%
4. Share of Israel in the total imports for 2000	73%
5. Percentage change of total imports from Israel for 2000 compared with 1999	-6%
6. Total value of imports from Israel	1,739.5
7. Total value of direct imports from other countries excluding Israel	643.3
8. Total value of imports by road	2,128.3
9. Total value of imports by pipe-lines and nets	253.2
10. Total value of imports for Gaza by Rafah (Al Awda) entry	4.3
11. Total value of imports for Gaza by Beit Hanoun (Erez) entry	328.4
12. Total value of imports from the EU Countries	263.6
13. Total value of imports from Arab Countries	39.7
14. Total value of imports from American Countries	67
Exports Indecators	
15. Total value of exports	400.9
16. Percentage change of total exports value for 2000 compared with 1999	8%
17. Percentage change of direct exports to other countries excluding Israel for 2000 compared with 1999	161.6%
18. Share of Israel in the total export for 2000	92.2%
19. Percentage change of total value of exports to Israel for 2000 compared with 1999	3%
20. Total value of national exports	294.5
21. Total value of re-exports from Palestine	106.4
22. Total value of exports from West Bank	323.1
23. Total value of exports from Gaza Strip	77.8
24. Total value of exports to Israel	369.7

25.	Total value of exports from West Bank to Israel	310.6
26.	Total value of exports by road	381.7
27.	Total value of direct exports for West Bank by Damiyeh entry	10
28.	Total value of direct exports to EU countries	1.7
29.	Total value of direct exports to Arab countries	29.1

Net Trade Balance Indicators

30.	Palestinian net Trade Balance	-1,982
31.	Palestinian Trade Transaction	2,783.7

Other Findings:

1. 968 commodities were exported from Palestinian Territory to the World in 2000.
2. 2353 commodities were imported from the World to Palestinian Territory in 2000.
3. Trade transaction with 103 countries was made in 2000.
4. Imports per capita accounts to 756.4 US\$ in the Palestinian Territory –2000.
Exports per capita accounts to 127 US\$ in the Palestinian Territory –2000.

Note: These findings exclude those parts of Jerusalem Governorate which were annexed by Israel after 1967 occupation.

5. Methodology:

The clearance voucher of the value-added tax of data related to the trade transaction with Israel is used. Transactions with Israel represent 73% of the total palestinian imports during 2000, and 92% of total palestinian export during the same year.

New procedures and tools will be implemented in order to improve the current methodology:

- A new data entry system developed by PCBS will be implemented for VAT data collection, in order to simplify the current process.
- The implementation of Eurotrace will facilitate the production of foreign trade statistics through a higher autonomy of foreign trade statistics in data processing, additional data control features and an extended functionality in statistical tables generation.

5.1 The Mechanism of Data Collection:

By using special forms and specialized technical team at the PCBS. Data is being obtained from the different sources, especially from the Value Added Taxation Department at the Ministry of Finance (directly dealt with vouchers), while the customs data was received as an excel file then transferred to the Oracle main file at PCBS after some office operations.

Palestinian Foreign Trade has many specificities that lead to a peculiar dispersion in the number and type of data sources.

Besides the VAT vouchers and the Customs declarations data, which are the main sources, there are 7 other types of data suited for the Foreign Trade Statistics in Palestine. The sources of foreign trade statistics are:

- The Ministry of Finance -Value Added Taxation Department
- The Palestinian Customs General Department
- The Ministry of Economy and Trade and Industry
- The Palestinian Water Authority
- The General Petroleum Corporation
- The Ministry of Agriculture
- The Ministry of Post and Telecommunications

5.2 Data Quality:

1. The 2000 data is more comprehensive compared with previous reports.
2. Links between SITC-3 and Harmonized System (H.S) used for custom declarations data.
3. The Standard International Trade Classification Revision-3 (SITC -3) is used for VAT and other data sources.
4. Imports and Exports values exclude VAT.

6. Project stages:

1. Preparation stage: Examining available data, identifying data sources, designing special forms, including developing the work-plan, setting up timetable, editing and coding rules.
2. Implementation stage:

- Fieldwork operations: Conducting the needed data from the sources depending on the administrative records (Clearance vouchers of value added tax, customs clearance).
- Data processing and tabulation:
 - Developing the data entry program and training of operators.
 - Organizing data entry processes.
 - Post-data entry editing.
 - Tabulation.
 - Data dissemination: It includes Printing the bulletin and maintaining the User Producer Dialogue.

7. Measurement Units:

- Gram: Unit weight for Gold, Jewelry and diamonds
- Kilogram: Unit weight for most of commodities
- Ton: Unit weight for Gross weight
- Kilowatt/hour: Unit number for electricity per hour
- Cubic Meter: Unit number for water by pipes and prepared concert
- American Barrel: Unit number for petroleum products
- Metric Ton: Unit weight for petroleum products
- Cubic Foot: Unit number for liquid gas

Symbols and Abbreviations

SITC- Rev.3 : Standard International Trade Classification – Revision three

BEC : Broad Economic Categories

n.e.s : Not elsewhere specified

VAT : Value added tax

kgs : Kilograms

No. + kg : Number of units and weight by kilograms

Mt + No. : Metric tones and number in american barrel

F³ : Cubic foot

kw / h : Kilowatt per hour

No. + G.w : Number of units gross weight in tones

M³ : Cubic meter

NIS : New Israeli shekel

US \$: United States of America dollars

U.A.E : United Arab Emarets

USA : United States of America

EURO-1 : Palestinian certificate of origin according to the Palestinian – European
Coopration Agreement

C.A.R : Central African Republic

- : No value

0 : Value less than 500 US\$