

الجهاز المركزي للإحصاء الفلسطيني

سلسلة المسوح الإحصائية الاقتصادية

سلسلة المسوح الاقتصادية - 2002

نتائج أساسية

آب/أغسطس، 2003

ثمان النسخة 4 دولار أمريكي

© جمادى الآخرة، 1424 - آب، 2003

جميع الحقوق محفوظة.

في حالة الاقتباس، يرجى الإشارة إلى هذه المطبوعة كالتالي:

الجهاز المركزي للإحصاء الفلسطيني، 2003. سلسلة المسوح الاقتصادية - 2002: نتائج أساسية.

رام الله - فلسطين.

جميع المراسلات توجه إلى دائرة النشر والتوثيق/قسم خدمات الجمهور على العنوان التالي:

الجهاز المركزي للإحصاء الفلسطيني.

ص.ب. 1647، رام الله - فلسطين

فاكس: 2 240 6343 (970/972)

صفحة إلكترونية: <http://www.pcbs.org>

هاتف: 2 240 6340 (970/972)

بريد إلكتروني: diwan@pcbs.pna.org

شكر وتقدير

لم يكن لهذا العمل أن ينجح دون التعاون والاستعداد البناء الذي أبداه أصحاب ومدراء مؤسسات كافة الأنشطة الاقتصادية تجاه فرق العمل الميداني. يتقدم الجهاز المركزي للإحصاء الفلسطيني بالشكر والتقدير الجزيلين لجميع أصحاب ومدراء وموظفي المؤسسات على تعاونهم في إنجاز هذا المسح من خلال تقديمهم للبيانات المطلوبة.

لقد تم تخطيط وتنفيذ سلسلة المسوح الاقتصادية 2002 بتمويل مالي مشترك بين كل من السلطة الوطنية الفلسطينية وحكومة النرويج الصديقة عبر الوكالة النرويجية للتعاون والتنمية (NORAD). يتقدم الجهاز المركزي للإحصاء الفلسطيني بالشكر الجزيل لحكومة النرويج و NORAD.

تقديم

تمثل المسوح الاقتصادية حجر الأساس لبناء منظومة الحسابات القومية في العديد من البلدان، إضافة لأهميتها بحد ذاتها كقاعدة بيانات عن الأنشطة الاقتصادية المختلفة. وحيث أن الأنشطة الاقتصادية تساهم في الناتج المحلي الإجمالي لفلسطين وتشغيل الأيدي العاملة، فقد واصل الجهاز المركزي للإحصاء الفلسطيني تنفيذ سلسلة المسوح الاقتصادية بهدف توفير البيانات الإحصائية الشاملة والدقيقة عن واقع وأداء الاقتصاد الفلسطيني.

يسر الجهاز المركزي للإحصاء الفلسطيني أن يصدر العدد الثامن من نشرة سلسلة المسوح الاقتصادية للأراضي الفلسطينية والتي تغطي البيانات الإحصائية عن عام الإسناد الزمني 2002. وتأتي هذه السلسلة استكمالاً لما هو معمول به في الأعوام السابقة، وهي بمثابة حلقة من حلقات سلسلة المسوح الاقتصادية والتي باشر الجهاز بتنفيذها اعتباراً من عام الإسناد الزمني 1994 والتي تغطي معظم الأنشطة الاقتصادية التي تمارس في الأراضي الفلسطينية.

لقد تم تنفيذ هذه الدورة من سلسلة المسوح الاقتصادية في ظروف بالغة التعقيد من حيث الأداء الميداني بسبب ظروف الحصار والإغلاق التي فرضتها سلطات الاحتلال الإسرائيلي، لذلك فقد جرى عرض البيانات الإحصائية لهذا التقرير ضمن أهم النتائج في باقي الضفة الغربية وقطاع غزة (أي باستثناء ذلك الجزء من محافظة القدس الذي ضمته إسرائيل عنوة بعيد احتلالها للضفة الغربية عام 1967)، إذ لم يتسنى توفير البيانات المتعلقة بالقدس في الوقت المتاح، والتي نأمل أن نوفرها بتقاريرنا اللاحقة.

يعرض التقرير الحالي أهم النتائج الإحصائية التي تم اشتقاقها من البيانات التي جمعت من الميدان في مختلف مركبات سلسلة المسوح الإحصائية الاقتصادية والتي تشمل الصناعة، التجارة الداخلية، الإنشاءات، الخدمات، النقل والتخزين والاتصالات. ويأتي عرض النتائج لمختلف مركبات سلسلة المسوح في تقرير واحد ضمن سياسة الجهاز في التقليل من التقارير الإحصائية المطبوعة لإتاحة المجال للمقارنة بين النتائج حسب النشاط الاقتصادي ضمن تقرير واحد.

تشكل البيانات التي توفرها سلسلة المسوح الاقتصادية رافداً أساسياً لأغراض إعداد الحسابات القومية لفلسطين بشكل دوري ونأمل في نفس الوقت أن تفي البيانات التي توفرها هذه المسوح بأغراض واحتياجات المستخدمين في مجالات التخطيط ورسم السياسات التنموية واتخاذ القرار وكذلك الدارسين والباحثين والمهتمين بقضايا الاقتصاد الوطني.

والله ولي التوفيق،،،

قائمة المحتويات

الصفحة	الموضوع
	قائمة الجداول
	ملخص تنفيذي
15	الفصل الأول: مقدمة
15	1.1 برنامج السلسلة
15	2.1 أهداف السلسلة
16	3.1 هيكلية التقرير
17	الفصل الثاني: المفاهيم والمصطلحات
21	الفصل الثالث: النتائج الرئيسية
21	1.3 عدد المؤسسات
22	2.3 عدد المشتغلين
23	3.3 تعويضات العاملين
24	4.3 الإنتاج
25	5.3 الاستهلاك الوسيط
26	6.3 القيمة المضافة
28	7.3 مقارنة النتائج مع عام 2001
29	الفصل الرابع: المنهجية
29	1.4 استمارة سلسلة المسوح الاقتصادية
29	2.4 الإطار والعينة
32	3.4 العمليات الميدانية
33	4.4 العمليات المكتبية
33	5.4 معالجة وجدولة البيانات
35	الفصل الخامس: جودة البيانات
35	1.5 أبرز الملاحظات الميدانية
35	2.5 ملاحظات على البيانات
35	3.5 ملاحظات على الجداول
36	4.5 معدلات الإجابة
37	5.5 حساب الأوزان والتقدير
38	6.5 التباين في التقديرات
43	الجداول

قائمة الجداول

الصفحة	الجدول
43	جدول أ1: عدد المؤسسات والمشتغلين وأهم المؤشرات الاقتصادية حسب النشاط الاقتصادي في باقي الضفة الغربية وقطاع غزة - 2001، 2002
46	جدول أ1ب: عدد المؤسسات والمشتغلين وأهم المؤشرات الاقتصادية حسب النشاط الاقتصادي في باقي الضفة الغربية وقطاع غزة - 2002
49	جدول 2: عدد المشتغلين حسب النشاط الاقتصادي في باقي الضفة الغربية وقطاع غزة - 2002
52	جدول أ3: عدد وتعويضات العاملين بأجر حسب طبيعة العمل والنشاط الاقتصادي في باقي الضفة الغربية وقطاع غزة - 2002
55	جدول 3ب: عدد وتعويضات العاملين بأجر حسب الجنس والنشاط الاقتصادي في باقي الضفة الغربية وقطاع غزة - 2002
58	جدول 4: قيمة المخزون في بداية ونهاية العام حسب النشاط الاقتصادي في باقي الضفة الغربية وقطاع غزة - 2002
61	جدول 5: حركة الأصول حسب النشاط الاقتصادي في باقي الضفة الغربية وقطاع غزة - 2002
64	جدول 6: حركة الأصول حسب صنف الأصل في باقي الضفة الغربية وقطاع غزة - 2002
65	جدول 7: تكلفة الأصول الجديدة حسب النشاط الاقتصادي في باقي الضفة الغربية وقطاع غزة - 2002
68	جدول 8: الإنتاج من أنشطة الصناعة والإنشاءات حسب النشاط الاقتصادي في باقي الضفة الغربية وقطاع غزة - 2002
71	جدول 9: إيرادات النشاط التجاري حسب النشاط الاقتصادي في باقي الضفة الغربية وقطاع غزة - 2002
74	جدول 10: إيرادات الخدمات المقدمة للغير حسب النشاط الاقتصادي في باقي الضفة الغربية وقطاع غزة - 2002
76	جدول 11: الإيرادات والتحويلات المتنوعة المقبوضة حسب النشاط الاقتصادي في باقي الضفة الغربية وقطاع غزة - 2002
80	جدول 12: مستلزمات الإنتاج السلعية المستخدمة حسب النشاط الاقتصادي في باقي الضفة الغربية وقطاع غزة - 2002

الصفحة	الجدول
84	جدول 13: مصاريف الخدمات الصناعية حسب النشاط الإقتصادي في باقي الضفة الغربية وقطاع غزة - 2002
87	جدول 14أ: مصاريف الخدمات غير الصناعية حسب النشاط الإقتصادي في باقي الضفة الغربية وقطاع غزة - 2002
91	جدول 14ب: مصاريف الخدمات غير الصناعية حسب النشاط الإقتصادي في باقي الضفة الغربية وقطاع غزة - 2002
94	جدول 15: الرسوم والضرائب المستحقة حسب النشاط الإقتصادي في باقي الضفة الغربية وقطاع غزة - 2002
98	جدول 16: التحويلات والمدفوعات المتنوعة حسب النشاط الإقتصادي في باقي الضفة الغربية وقطاع غزة - 2002
101	جدول 17: بعض المعدلات المستخلصة حسب النشاط الإقتصادي في باقي الضفة الغربية وقطاع غزة - 2002

قائمة الأشكال البيانية

الصفحة	الشكل
21	شكل 1: توزيع المؤسسات حسب النشاط الاقتصادي في باقي الضفة الغربية وقطاع غزة- 2002
22	شكل 2: توزيع المشتغلين حسب النشاط الاقتصادي في باقي الضفة الغربية وقطاع غزة-2002
23	شكل 3: توزيع المشتغلين حسب طبيعة العمل في باقي الضفة الغربية وقطاع غزة -2002
23	شكل 4: توزيع تعويضات المشتغلين حسب النشاط الاقتصادي في باقي الضفة الغربية وقطاع غزة- 2002
24	شكل 5: توزيع تعويضات المشتغلين حسب طبيعة العمل والجنس في باقي الضفة الغربية وقطاع غزة-2002
25	شكل 6: توزيع الإنتاج حسب النشاط الاقتصادي في باقي الضفة الغربية وقطاع غزة-2002
25	شكل 7: توزيع الاستهلاك الوسيط حسب النشاط الاقتصادي في باقي الضفة الغربية وقطاع غزة - 2002
26	شكل 8: توزيع الاستهلاك الوسيط على مكوناته في باقي الضفة الغربية وقطاع غزة-2002
27	شكل 9: توزيع القيمة المضافة حسب النشاط الاقتصادي في باقي الضفة الغربية وقطاع غزة- 2002
27	شكل 10: مكونات القيمة المضافة في باقي الضفة الغربية وقطاع غزة-2002
28	شكل 11: معدل التغير في الإنتاج والقيمة المضافة مقارنة مع عام 2001 في باقي الضفة الغربية وقطاع غزة-2002

ملخص تنفيذي

تعتبر الأنشطة الاقتصادية من الأنشطة الهامة التي تساهم في الناتج المحلي الإجمالي وتشغيل الأيدي العاملة. ولذا فإنه من منطلق توفير البيانات الإحصائية الأساسية عن الاقتصاد الفلسطيني توجب التفكير بتغطية هذه الأنشطة ضمن الدورة الثامنة من سلسلة المسوح الإحصائية الاقتصادية التي قام بها الجهاز المركزي للإحصاء الفلسطيني عن عام الإسناد الزمني 2002 وتشمل هذه السلسلة مسوحاً لأنشطة الصناعة والتجارة الداخلية والخدمات والإنشاءات (المقاولين) والنقل والتخزين والاتصالات.

تهدف سلسلة المسوح الاقتصادية بصفة عامة إلى توفير بيانات عن أهم المؤشرات الاقتصادية الرئيسية، كعدد المؤسسات، أعداد المشتغلين وتعويضاتهم، قيمة الإنتاج، قيمة الاستهلاك الوسيط، القيمة المضافة، والتكوين الرأسمالي الثابت الإجمالي.

ومن أهم النتائج ما يلي:

1. اعداد المشتغلين:

بلغ عدد المشتغلين حسب الانشطة الاقتصادية كالتالي:

- أنشطة الصناعة (65526).
- أنشطة الانشاءات (3505).
- أنشطة التجارة الداخلية (76874).
- أنشطة الخدمات (44399).
- أنشطة النقل والتخزين والاتصالات (3720).

2. قيمة الانتاج:

بلغت قيمة الانتاج بالالف دولار امريكي حسب الانشطة الاقتصادية كالتالي:

- أنشطة الصناعة (976900.4).
- أنشطة الانشاءات (95931.0).
- أنشطة التجارة الداخلية (517493.1).
- أنشطة الخدمات (252197.1).
- أنشطة النقل والتخزين والاتصالات (159439.7).

3. القيمة المضافة:

بلغت القيمة المضافة بالالف دولار امريكي حسب الانشطة الاقتصادية كالتالي:

- أنشطة الصناعة (367050.1).
- أنشطة الانشاءات (32252.8).
- أنشطة التجارة الداخلية (364551.5).
- أنشطة الخدمات (176051.3).
- أنشطة النقل والتخزين والاتصالات (143598.6).

الفصل الأول

مقدمة

تعتبر الأنشطة الاقتصادية من الأنشطة الهامة التي تساهم في الناتج المحلي الإجمالي وتشغيل الأيدي العاملة. ولذا فإنه من منطلق توفير البيانات الإحصائية الأساسية عن الاقتصاد الفلسطيني توجب التفكير بتغطية هذه الأنشطة ضمن الدورة الثامنة من سلسلة المسوح الإحصائية الاقتصادية التي قام بها الجهاز المركزي للإحصاء الفلسطيني عن عام الإسناد الزمني 2002 وتشمل هذه السلسلة مسوحاً لأنشطة الصناعة والتجارة الداخلية والخدمات والإنشاءات (المقاولين) والنقل والتخزين والاتصالات.

وقد اعتمد الجهاز في تنفيذه للدورة الثامنة من سلسلة المسوح الاقتصادية على الإطار العام للمنشآت الذي اعتمد أساساً على التعداد العام للسكان والمساكن والمنشآت لعام 1997 وذلك بعد التحديث الذي أجري في العام 2000 .

1.1 برنامج السلسلة:

يشمل هذا البرنامج المرحلتين التاليتين:

1. المرحلة التحضيرية:

تتمثل هذه المرحلة في إعداد وثائق سلسلة المسوح الاقتصادية والتي تشمل تصميم الجداول والاستمارة وكتيب التعليمات الخاص بها وإعداد الموازنات التقديرية وخطة العمل والجدول الزمني وقواعد التدقيق والترميز والبرامج اللازمة لمعالجة البيانات وتحديد فترة جمع البيانات.

2. المرحلة التنفيذية:

تشمل المرحلة التنفيذية عملية جمع البيانات من الميدان ومراجعتها وتدقيقها ميدانياً، ثم تتم عملية تجهيز البيانات مكتبياً من خلال عمليات الترميز والتدقيق، وإدخال البيانات على الحاسب الآلي، ثم استخراج الجداول النهائية التي تشتمل على نتائج الأنشطة الاقتصادية.

2.1 أهداف السلسلة:

تهدف سلسلة المسوح الاقتصادية بصفة عامة إلى توفير البيانات التالية:-

1. أعداد المؤسسات والمنشآت العاملة في الأنشطة الاقتصادية المشمولة في السلسلة حسب النشاط الاقتصادي وحسب الموقع الجغرافي.
2. أعداد العاملين بتصنيفاتهم المختلفة وتعويضات العاملين في المؤسسات العاملة بهذه الأنشطة الاقتصادية.
3. قيمة الإنتاج من الأنشطة الرئيسية والثانوية حسب الأنشطة المختلفة.
4. الاستهلاك الوسيط (مستلزمات ومصروفات الإنتاج) من السلع والخدمات المستخدمة في الأنشطة الإنتاجية المختلفة.
5. القيمة المضافة ومكوناتها المختلفة ومدى مساهمة الأنشطة بالناتج المحلي الإجمالي.
6. قيمة المخزون من الإنتاج، ومستلزمات الإنتاج السلعية.

7. المدفوعات والتحويلات المتنوعة المقبوضة والمدفوعة من المؤسسات المشمولة بالسلسلة.
8. حركة الموجودات الثابتة والتكوين الرأسمالي الثابت لكافة مؤسسات الأنشطة الاقتصادية المختلفة.

وتمكن البيانات المذكورة أعلاه من تحقيق ما يلي:-

1. المساهمة في توفير البيانات الأساسية اللازمة لإعداد الحسابات القومية، بما يتعلق بالأنشطة الاقتصادية المختلفة، وذلك وفق نظام الحسابات القومية المقترح من الأمم المتحدة عام 1993.
2. توفير البيانات اللازمة لأغراض البحث والتحليل الاقتصادي.
3. توفير البيانات اللازمة لمتخذي القرارات والمخططين والمهتمين بالأنشطة الاقتصادية.

3.1 هيكلية التقرير:

لقد تم تقسيم تقرير سلسلة المسوح الاقتصادية إلى عدة فصول كما يلي:

- **الفصل الأول:** ويشمل مقدمة عن سلسلة المسوح الاقتصادية التي تتضمن برنامج السلسلة وأهدافها وهيكلية التقرير.
- **الفصل الثاني:** يتناول أهم المفاهيم والمصطلحات الواردة في هذا التقرير مع شرح مبسط لهذه المصطلحات.
- **الفصل الثالث:** يتناول عرضاً لأبرز النتائج المستخلصة من السلسلة.
- **الفصل الرابع:** يتناول منهجية سلسلة المسوح الاقتصادية من حيث الاستثمارات والإطار والعينة والشمولية وكذلك يتناول العمليات الميدانية في جمع البيانات، والعمليات المكتبية من تدقيق وترميز، ويشمل هذا الفصل أيضاً على الية معالجة البيانات وجدولتها.
- **الفصل الخامس:** يتناول جودة البيانات الواردة في نتائج السلسلة وذلك من خلال التعرض لأبرز الملاحظات المستخلصة من العمل الميداني وملاحظات على الجداول والبيانات ومعدلات الإجابة، ومن ثم حساب الأوزان والتقدير والتباين لأبرز المتغيرات الواردة في نتائج سلسلة المسوح الاقتصادية.
- **جداول نتائج السلسلة:** وقد تم في هذا التقرير عرض أهم النتائج في جداول على مستوى باقي الضفة الغربية وقطاع غزة مبوبة على مستوى الحد الثاني من التصنيف الصناعي القياسي الدولي للأنشطة الاقتصادية.

الفصل الثاني

المفاهيم والمصطلحات

لقد تم اتباع أحدث التوصيات الدولية المتعلقة بالإحصاءات، والمنسجة مع النظم الدولية المقترحة من الأمم المتحدة لإعداد الحسابات القومية. وتشمل أهم التعاريف للمصطلحات المستخدمة في المسح ما يلي:

1.2 الوحدة الإحصائية:

إن نظام الحسابات القومية الصادر عن الأمم المتحدة (SNA 1993) يعرف نوعين رئيسيين من الوحدات الإحصائية.

1. الوحدة التنظيمية - المؤسسة (Institutional Unit- Enterprise): وتعرف بأنها كيان اقتصادي قادر بحكم ما له من حقوق على امتلاك الأصول وتحقيق الخصوم والارتباط بأنشطة اقتصادية والتعامل بصفقات مع أطراف أخرى.

2. المنشأة (Establishment): وهي مؤسسة أو جزء منها تنتج بشكل أساسي مجموعة واحدة من السلع (مع احتمالية الإنتاج من أنشطة ثانوية) حيث يحقق هذا النشاط الرئيسي غالبية القيمة المضافة، وتهدف تجزئة المؤسسة الواحدة إلى عدة منشآت خلق وحدات إحصائية أكثر تجانساً من الناحية الإنتاجية. ويرتبط تعريف هذين النوعين من الوحدات الإحصائية مع ما يورده النظام عن وجود حسابات لمجموعتين من الوحدات الاقتصادية وهي حسابات أنشطة الخدمات لمجموعات المنشآت، والحسابات القطاعية للمؤسسات والوحدات المؤسسية الأخرى.

وبذلك كلما توفرت البيانات اللازمة لحسابات المجموعة الأولى لجزء من المؤسسة (والمعرف بأنه المنشأة) والذي ينتج مجموعة واحدة من السلع فإنه يمكن أن يعرف كوحدة إحصائية مستقلة لهذا المستوى. ويجب أن تتوفر في هذه الحالة أيضاً بيانات عن أعداد العاملين والمدخلات والمخرجات، وبيانات عن التكوين الرأسمالي لهذه الوحدة.

وقد تم سحب عينة سلسلة المسوح الاقتصادية لعام 2002 على أساس أن المؤسسة هي الوحدة الإحصائية للمسح. وتم التعامل مع وحدات معاينة المسح على الأساس التالي:

• تستوفى استثمار مستقلة لكل نشاط اقتصادي في المؤسسة يمكن فصل مخرجاته ومدخلاته والعاملين فيه وأجورهم وتكوينه الرأسمالي ويعتبر ذلك النشاط بمثابة منشأة. أما الأنشطة التي لا يمكن فصل مدخلاتها والعاملين فيها فتستوفى في نفس الاستثمار التي خصص فيها جداول متعلقة بإنتاج الأنشطة الثانوية باختلاف هذه الأنشطة.

• تستوفى استثمار واحدة للمؤسسة شاملة كافة فروعها في مختلف المناطق الجغرافية إذا كانت الفروع لا تمسك قيوداً محاسبية مستقلة.

• أما في حالة الفروع التي تمسك حسابات مستقلة وسواء كانت تمارس نفس نشاط المركز الرئيسي أو أي نشاط آخر، فتستوفى استثماراتها من خلال التنسيق مع المركز الرئيسي. وتستوفى بيانات الجزء المتعلق بالمدفوعات والتحويلات المدفوعة أو المقبوضة في استثمار المركز الرئيسي فقط.

2.2 الإنتاج:

هو عبارة عن قيمة السلع والخدمات المنتجة خلال فترة زمنية معينة نتيجة ممارسة نشاط إنتاجي سواء كان رئيسياً أو ثانوياً، ويشمل ذلك الأصول الثابتة المنتجة لحساب المؤسسة.

أي أن الإنتاج = قيمة الإنتاج من النشاط الرئيسي + قيمة إنتاج الأنشطة الثانوية + قيمة إنتاج المؤسسة من التكوين الرأسمالي الذاتي.

وقد تم تقييم الإنتاج وفقاً لسعر السوق، وهو يمثل سعر المنتج مضافاً إليه ضريبة القيمة المضافة على السلع والخدمات المنتجة.

3.2 الاستهلاك الوسيط:

هو عبارة عن قيمة مستلزمات الإنتاج السلعية والخدمية المستخدمة في الإنتاج. أي أن الاستهلاك الوسيط = قيمة المشتريات السلعية معدلة بقيمة التغير في المخزون + مصروفات الإنتاج الأخرى.

4.2 إجمالي القيمة المضافة:

وتساوي الإنتاج مطروحاً منه الاستهلاك الوسيط

5.2 تعويضات العاملين:

تشمل تعويضات العاملين إجمالي الرواتب والأجور والمزايا الأخرى النقدية والعينية المستحقة للعاملين.

6.2 الضرائب على الإنتاج:

وهي الضرائب المفروضة من المؤسسات الحكومية على المنتجين، وتشمل: الضرائب على المنتجات مثل ضريبة القيمة المضافة (صافي الضريبة المدفوعة)، والضرائب الأخرى على الإنتاج مثل رسوم الترخيص وضرائب الأبنية وما شابه.

7.2 الإعانات:

وهي المدفوعات الجارية من الحكومة إلى المنتجين دون مقابل وحسب مستويات الإنتاج، أي حسب الكميات المنتجة أو المباعية أو المصدرة.

8.2 الإهلاك:

قيمة الأصول التي تم إهلاكها خلال العام. ومن الناحية العملية فإن البيانات الواردة عن الإهلاك في هذا التقرير قد حسبت على أساس توزيع القيمة الشرائية للأصل الثابت على مدة عمره الإنتاجي الافتراضي بطريقة قياسية.

9.2 فائض التشغيل:

هو القيمة المتبقية من القيمة المضافة بعد طرح تعويضات العاملين وصافي الضرائب على الإنتاج واهلاك الموجودات الثابتة منها.

10.2 التكوين الرأسمالي الثابت الإجمالي:

يعرف التكوين الرأسمالي الثابت الإجمالي لمؤسسة أو لقطاع ما بقيمة حيازته من أصول جديدة أو مستعملة مخصصاً منها قيمة الأصول التي تم التخلص منها. والأصول هي أصول ملموسة أو غير ملموسة (كالأعمال الفنية والبرامج الجاهزة) والتي جاءت كمنتجات لعمليات إنتاجية، وهي تستعمل بصورة متكررة أو مستمرة في عمليات إنتاجية أخرى لفترات تزيد عن عام واحد.

11.2 القطاعات المؤسسية:

يصنف نظام الحسابات القومية 1993 الاقتصاد الوطني الى خمسة قطاعات اقتصادية مقيمة بالاضافة الى قطاع العالم الخارجي، وهي:

الحكومة، الأسر المعيشية، المؤسسات غير الهادفة للربح وتخدم الأسر المعيشية، الشركات المالية والشركات غير المالية. حيث استخدمت المعايير المقترحة في نظام الحسابات القومية لتصنيف هذه المؤسسات. وبصفة عامة يضم قطاع الشركات غير المالية الشركات التي يمكن أن توصف بأنها كبيرة وتمسك سجلات محاسبية منظمة، في حين يشمل قطاع الأسر المعيشية المؤسسات الصغيرة وخصوصاً الفردية منها.

12.2 تعاريف المؤشرات الإحصائية:

1. متوسط نصيب العامل بأجر من تعويضات العاملين
$$\frac{\text{تعويضات العاملين}}{\text{عدد العاملين بأجر}}$$
2. متوسط إنتاجية العامل من الإنتاج
$$\frac{\text{الإنتاج}}{\text{عدد العاملين}}$$
3. متوسط إنتاجية العامل بأجر من الإنتاج
$$\frac{\text{الإنتاج}}{\text{عدد العاملين بأجر}}$$
4. متوسط نصيب العامل من القيمة المضافة
$$\frac{\text{القيمة المضافة}}{\text{عدد العاملين}}$$
5. متوسط نصيب العامل بأجر من القيمة المضافة
$$\frac{\text{القيمة المضافة}}{\text{عدد العاملين بأجر}}$$
6. نسبة القيمة المضافة إلى الإنتاج
$$\frac{\text{القيمة المضافة} \times 100}{\text{الإنتاج}}$$
7. نسبة تعويضات العاملين إلى القيمة المضافة
$$\frac{\text{تعويضات العاملين} \times 100}{\text{القيمة المضافة}}$$
8. نسبة الإهلاك السنوي إلى الإنتاج
$$\frac{\text{الإهلاك السنوي} \times 100}{\text{الإنتاج}}$$

13.2 باقي الضفة الغربية: تعني الضفة الغربية باستثناء ذلك الجزء من محافظة القدس الذي ضمته إسرائيل عنوة بعيد احتلالها للضفة الغربية عام 1967.

14.2 القدس: يقصد بالقدس اينما وردت في هذا التقرير بانها ذلك الجزء من محافظة القدس الذي ضمته إسرائيل عنوة بعيد احتلالها للضفة الغربية عام 1967.

15.2 النشاط الاقتصادي: هو عبارة عن عملية أو مجموعة من الأعمال التي ينتج عنها مجموعة معينة من المنتجات، والنشاط الاقتصادي الرئيسي هو ذلك النشاط الذي يساهم بأكبر قدر من القيمة المضافة في حالة تعدد الأنشطة داخل المنشأة أو المؤسسة الواحدة.

16.2 دليل النشاط (ISIC-3): هو الرمز المستخدم لكل نشاط والمنصوص عليه في التصنيف الصناعي الدولي الأنشطة الاقتصادية.

الفصل الثالث

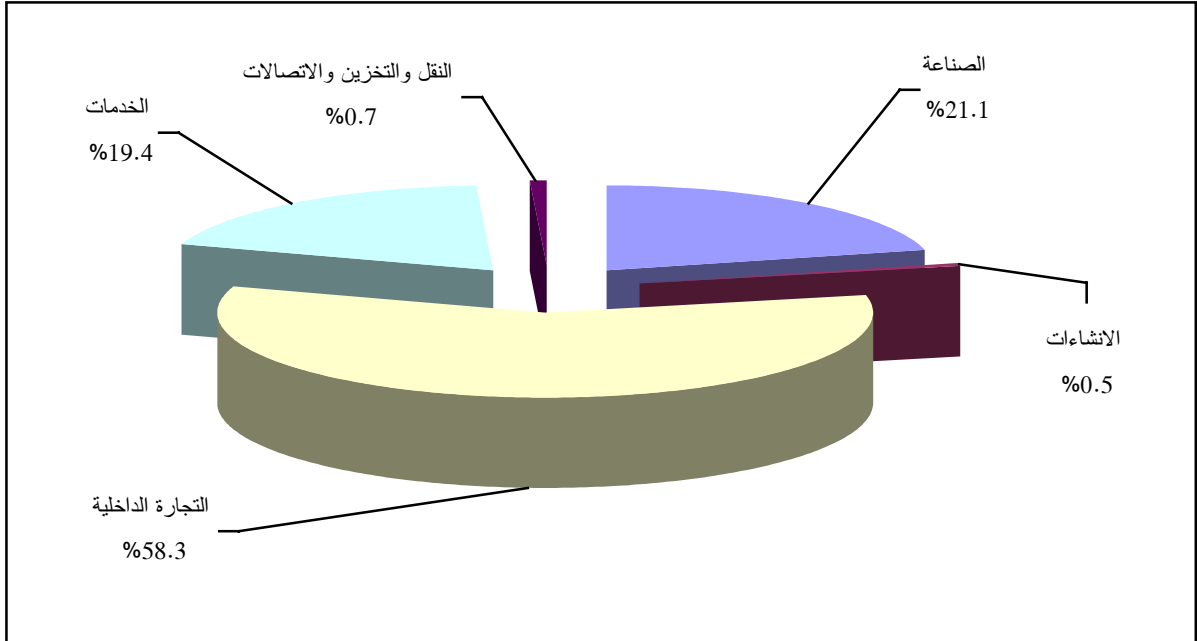
النتائج الرئيسية

وفرت سلسلة المسوح بيانات احصائية حول عدد المؤسسات العاملة في القطاع الخاص في مجال أنشطة الاقتصاد الفلسطيني، عدد العاملين بتصنيفاتهم المختلفة وتعويضاتهم، قيمة الإنتاج، الاستهلاك الوسيط (مستلزمات الإنتاج) من السلع والخدمات المستخدمة، إضافة إلى القيمة المضافة ومكوناتها المختلفة، والتكوين الرأسمالي الثابت الاجمالي، وفيما يلي ابرز النتائج للمسوح الاقتصادية في باقي الضفة الغربية وقطاع غزة 2002 .

1.3 عدد المؤسسات:

تشير النتائج النهائية الى أن عدد المؤسسات بلغ 67058 مؤسسة عاملة ضمن الأنشطة الاقتصادية في باقي الضفة الغربية وقطاع غزة، وتوزع هذه المؤسسات بنسبة 21.1% في مجال الأنشطة الصناعية، في حين تشكل المؤسسات العاملة في مجال أنشطة التجارة الداخلية 58.3%، أما المؤسسات العاملة في أنشطة الخدمات فقد شكلت ما نسبته 19.4% من اجمالي عدد المؤسسات، بينما شكلت المؤسسات العاملة في أنشطة النقل والتخزين والاتصالات وأنشطة الانشاءات 0.7%، 0.5% على التوالي، الشكل التالي يبين عدد المؤسسات في باقي الضفة الغربية وقطاع غزة موزعة حسب النشاط الاقتصادي:

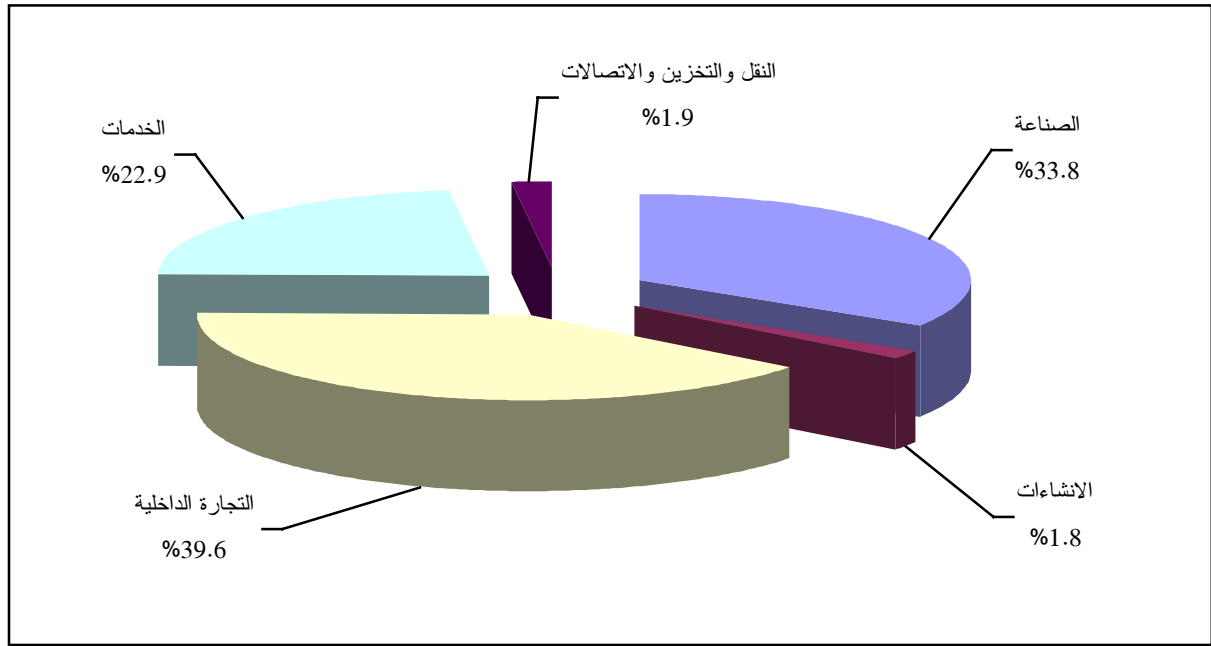
شكل 1: توزيع المؤسسات حسب النشاط الاقتصادي في باقي الضفة الغربية وقطاع غزة - 2002



2.3 عدد المشتغلين:

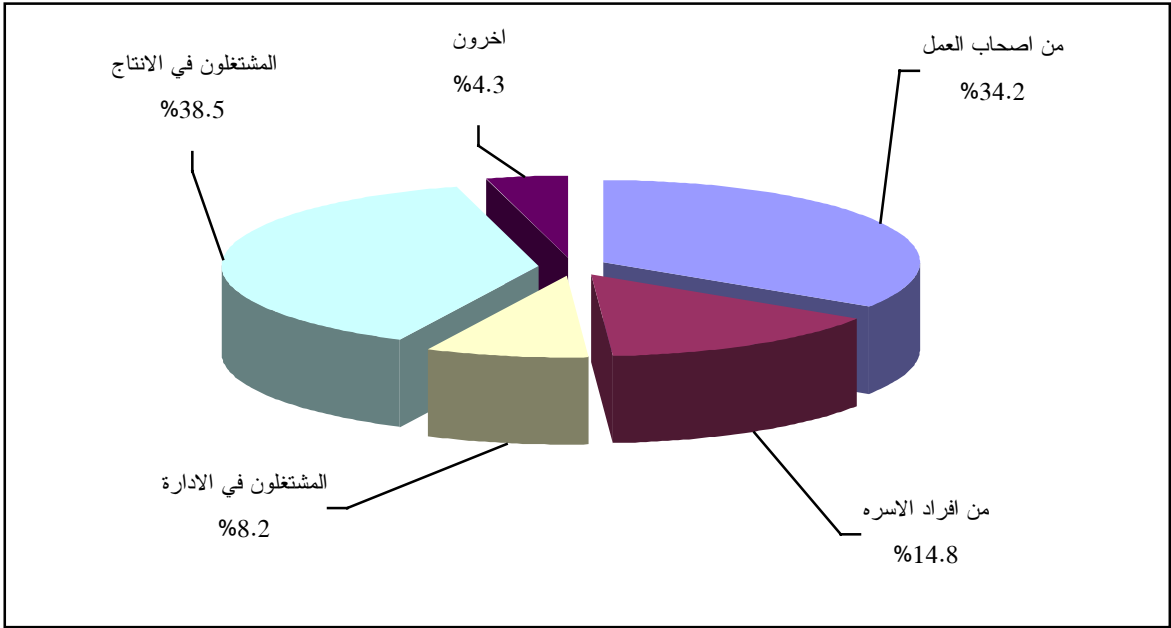
بلغ عدد المشتغلين في باقي الضفة الغربية وقطاع غزة 194024 مشتغلاً موزعين على الأنشطة الاقتصادية المختلفة، وقد بلغت نسبة المشتغلين في الأنشطة الصناعية 33.8%، أما للمشتغلين في أنشطة الإنشاءات فقد بلغت نسبتهم 1.8%، أما نسبة المشتغلين في أنشطة التجارة الداخلية فقد بلغت 39.6%، بلغت نسبة المشتغلين في أنشطة الخدمات 22.9%، وأخيراً بلغت نسبة المشتغلين في أنشطة النقل والتخزين والاتصالات 1.9%، الشكل التالي يبين أعداد المشتغلين في باقي الضفة الغربية وقطاع غزة موزعة حسب النشاط الاقتصادي:

شكل 2: توزيع المشتغلين حسب النشاط الاقتصادي في باقي الضفة الغربية وقطاع غزة-2002



وعند توزيع المشتغلين الى مشتغلين باجر وبدون اجر، يلاحظ ان نسب المشتغلين بدون اجر من اصحاب العمل شكلت ما نسبته 34.2% من اجمالي عدد المشتغلين، اما المشتغلين بدون اجر من افراد الاسرة فقد بلغت نسبتها 14.8%، وكان توزيع المشتغلين باجر حسب نوع العمل على الشكل التالي 8.2% للمشتغلين في الادارة، 38.5% للمشتغلين في الانتاج، مقابل 4.3% للمشتغلين الذين يعملون ضمن اخرون، والشكل التالي يوضح توزيع المشتغلين حسب طبيعة العمل:

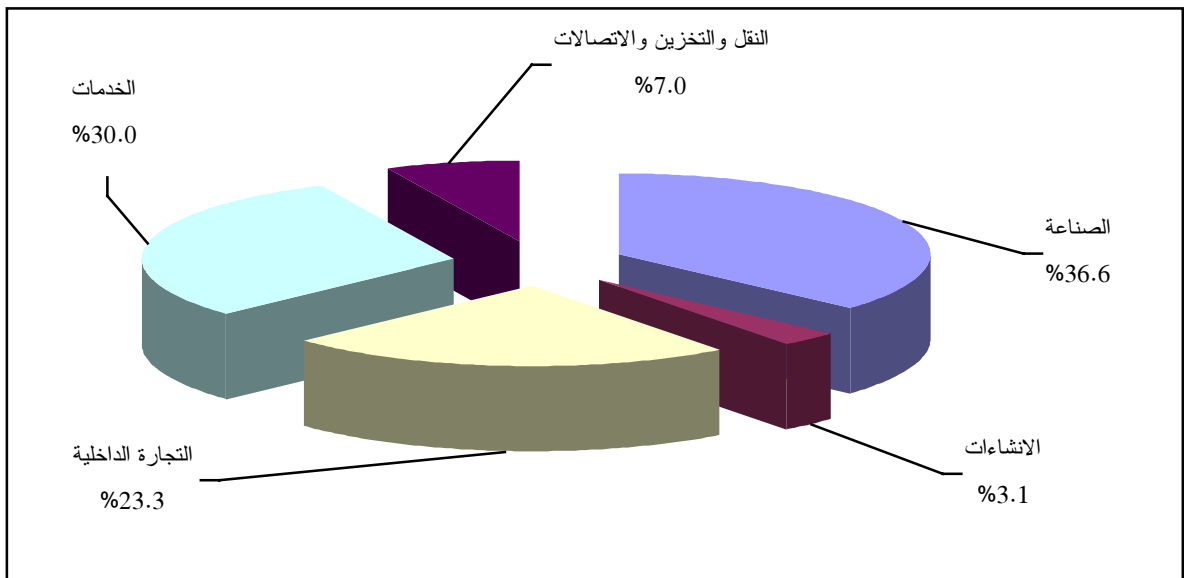
شكل 3: توزيع المشتغلين حسب طبيعة العمل في باقي الضفة الغربية وقطاع غزة - 2002



3.3 تعويضات العاملين:

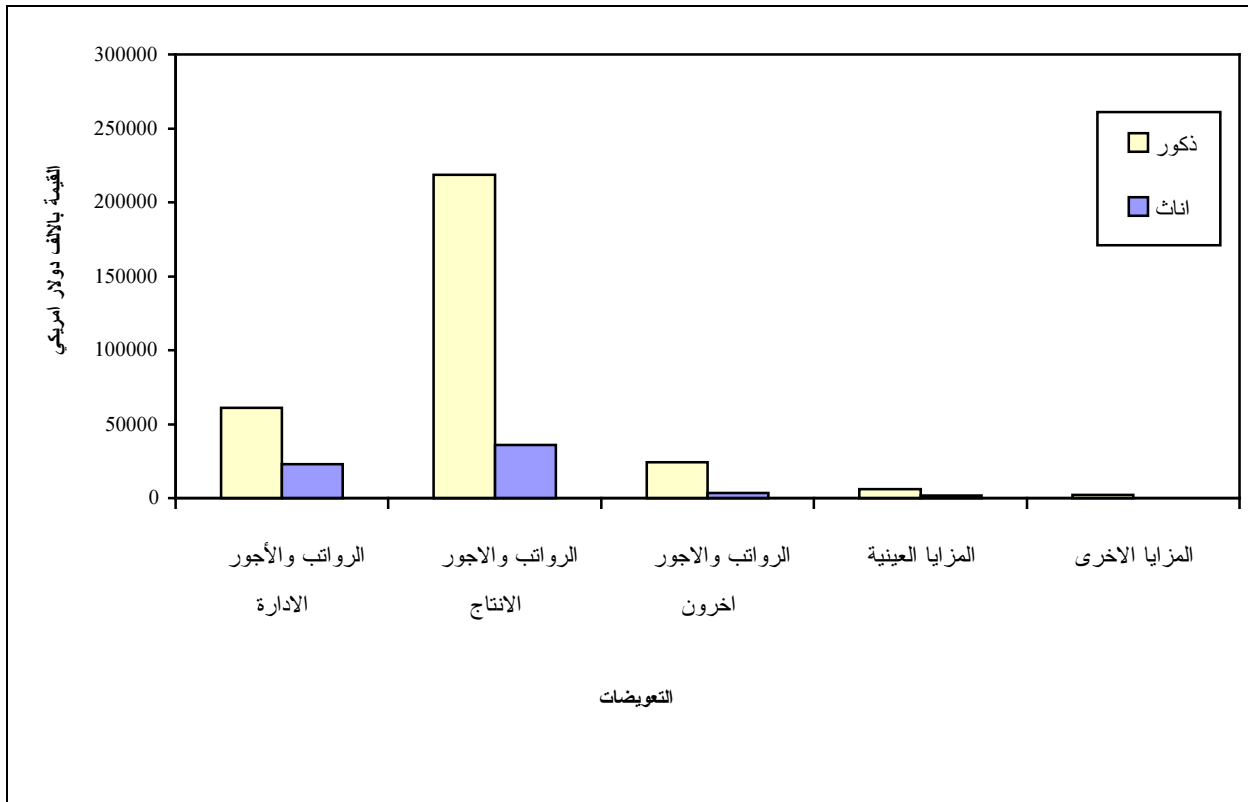
اظهرت نتائج المسح أن اجمالي تعويضات العاملين خلال العام 2002 بلغت (377.1) مليون دولار امريكي، حيث بلغ نصيب أنشطة الصناعة من اجمالي التعويضات 36.6%، بينما بلغ نصيب أنشطة الانشاءات 3.1%، واظهرت نتائج المسح ان نصيب أنشطة التجارة الداخلية قد بلغت 23.3%، بينما بلغت نسبة تعويضات العاملين في أنشطة الخدمات 30.0%، واخيرا بينت النتائج ان نسبة نصيب أنشطة النقل والتخزين والاتصالات كانت 7.0%. الشكل التالي يبين توزيع تعويضات العاملين حسب النشاط الاقتصادي:

شكل 4: توزيع تعويضات المشتغلين حسب النشاط الاقتصادي في باقي الضفة الغربية وقطاع غزة - 2002



وعند توزيع تعويضات المشتغلين حسب طبيعة العمل ونوع التعويضات يلاحظ أن قيمة الرواتب والأجور النقدية للمشتغلين في الإدارة بلغت 84.2 مليون دولار امريكي، وكانت نسبة تعويضات الاناث منها 27.4%، بينما بلغت قيمة الرواتب والأجور النقدية للمشتغلين في الانتاج 254.8 مليون دولار امريكي، شكلت تعويضات الاناث منها ما نسبته 14.2%، اما قيمة الرواتب والاجور النقدية للمشتغلين ضمن بند اخرون فقد بلغت 27.9 مليون دولار امريكي، نسبة الاناث منها 13.0%، وبالمقابل فقد بلغت قيمة المزايا العينية 7.7 مليون دولار امريكي، نسبة تعويضات الاناث منها 19.9%، واما المزايا الاخرى فقد بلغت 2.5 مليون دولار امريكي، و نصيب الاناث منها 6.9%. والشكل التالي يوضح توزيع تعويضات المشتغلين بين الفئات المختلفة:

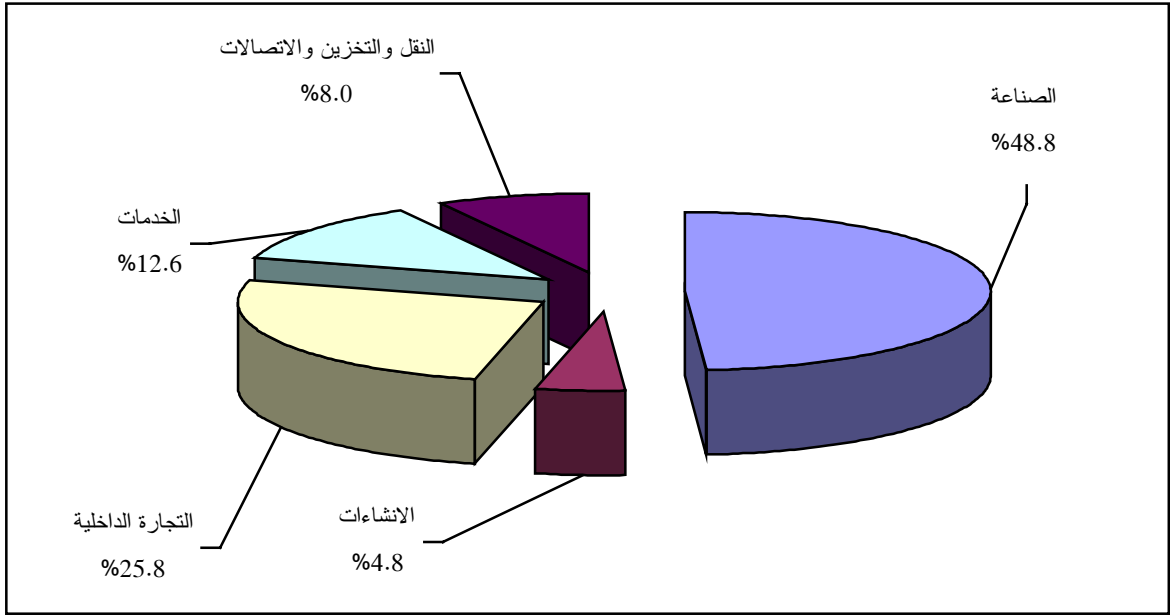
شكل 5: توزيع تعويضات المشتغلين حسب طبيعة العمل والجنس في باقي الضفة الغربية وقطاع غزة-2002



4.3 الانتاج:

بينت النتائج الرئيسية المستخلصة من سلسلة المسوح الاقتصادية أن قيمة إجمالي الانتاج للانشطة الاقتصادية في باقي الضفة الغربية وقطاع غزة خلال العام 2002 بلغت 2002 مليون دولار امريكي، منها 48.8% في الصناعة حيث شكلت اعلى نسبة من المساهمة، بينما بلغت نسبة الانتاج في انشطة الانشاءات 4.8%، مقابل 25.8% في التجارة الداخلية والتي تأتي في المرتبة الثانية بعد انشطة الصناعة، اما نسبة مساهمة انشطة الخدمات في اجمالي الانتاج فقد وصلت الى 12.6%، واخيرا بلغت نسبة مساهمة انشطة النقل والتخزين والاتصالات في اجمالي قيمة الانتاج 8.0%. الشكل التالي يبين توزيع قيمة الانتاج حسب النشاط الاقتصادي:

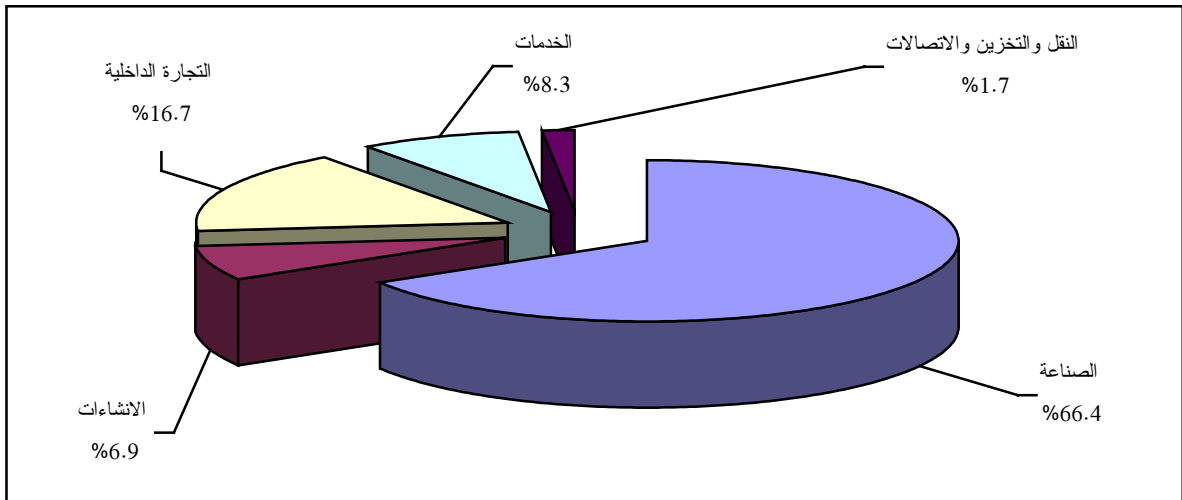
شكل 6: توزيع الانتاج حسب النشاط الاقتصادي في باقي الضفة الغربية وقطاع غزة -2002



5.3 الاستهلاك الوسيط:

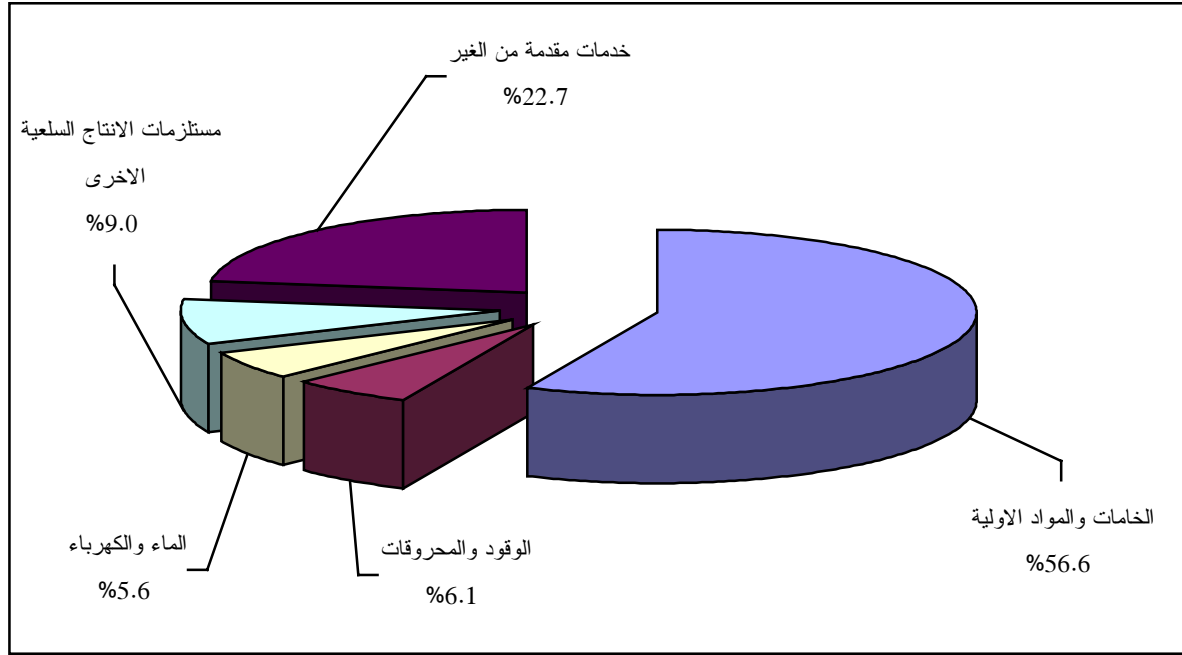
اظهرت النتائج ان قيمة الاجمالي الاستهلاك الوسيط في باقي الضفة الغربية وقطاع غزة للانشطة الاقتصادية قد بلغت 918.5 مليون دولار امريكي، حيث بلغت نسبة حصة أنشطة الصناعة 66.4% من اجمالي الاستهلاك الوسيط، بينما تمثلت أنشطة الانشاءات بنسبة 6.9% من الاجمالي، وبلغت نسبة حصة الأنشطة الخاصة بالتجارة الداخلية 16.7% من قيمة اجمالي الاستهلاك الوسيط، ومن خلال النتائج تبين ان نسبة مشاركة أنشطة الخدمات في اجمالي الاستهلاك الوسيط قد بلغت 8.3%، واخيرا كانت نسبة حصة أنشطة النقل والتخزين والاتصالات من اجمالي الاستهلاك الوسيط 1.7% وهي تعتبر اقل نسبة مساهمة في اجمالي قيمة الاستهلاك الوسيط. الشكل التالي يبين قيمة الاستهلاك الوسيط موزعة على الأنشطة الاقتصادية:

شكل 7: توزيع الاستهلاك الوسيط حسب النشاط الاقتصادي في باقي الضفة الغربية وقطاع غزة -2002



وعند توزيع الاستهلاك الوسيط على مكوناته نلاحظ ان الخامات والمواد الاولية ساهمت بما نسبته 56.6% من قيمة الاستهلاك الوسيط، و6.1% للوقود والمحروقات، بينما بلغت نسبة مساهمة الماء والكهرباء 5.6% من اجمالي قيمة الاستهلاك الوسيط، فيما بلغت نسبة مستلزمات الانتاج السلعية الاخرى 9.0%، وأخيراً فقد كانت مشاركة مصروفات الانتاج الأخرى (خدمات مقدمة من الغير) 22.7% من اجمالي قيمة الاستهلاك الوسيط. الشكل التالي يوضح توزيع الاستهلاك الوسيط على مكوناته:

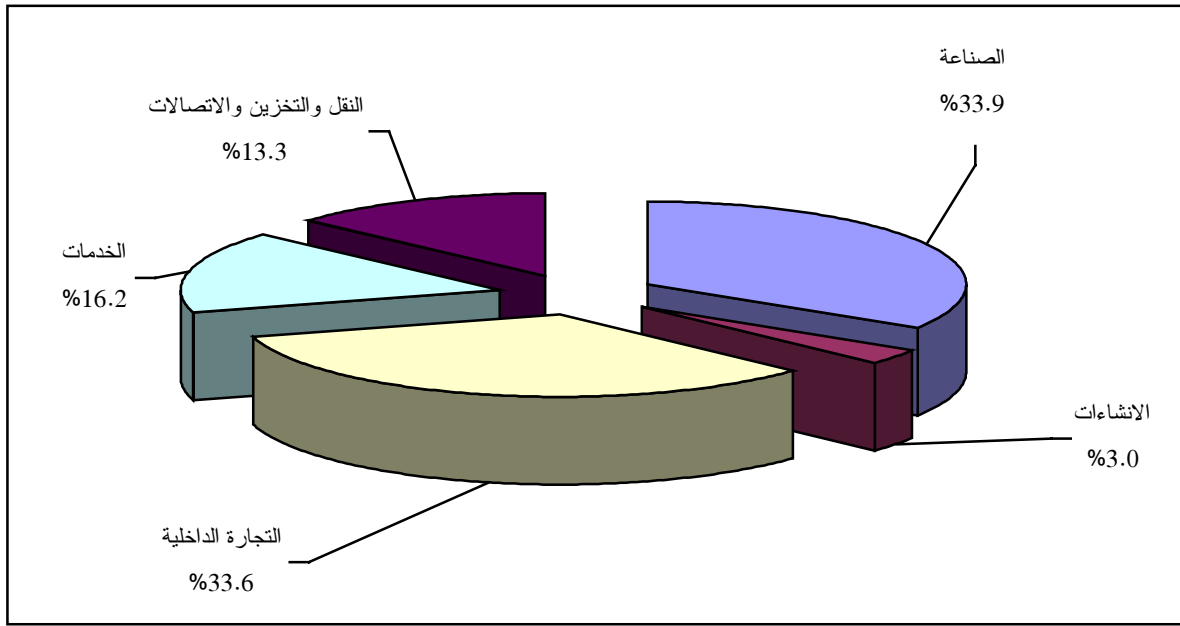
شكل 8: توزيع الاستهلاك الوسيط على مكوناته في باقي الضفة الغربية وقطاع غزة-2002



6.3 القيمة المضافة:

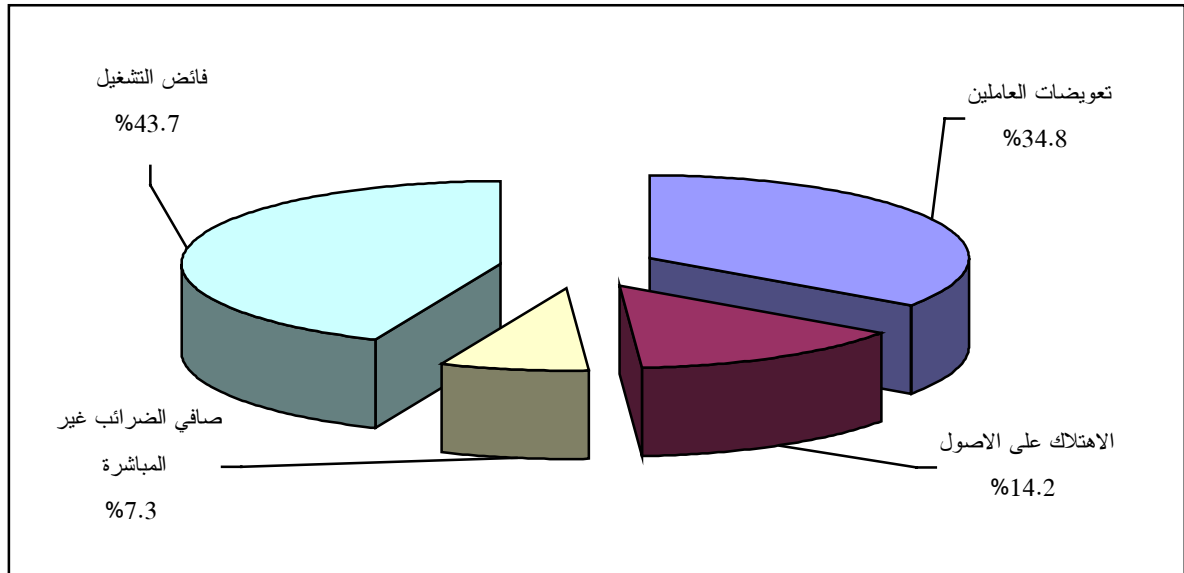
بينت النتائج الرئيسية المستخلصة من المسح أن إجمالي القيمة المضافة للأنشطة الاقتصادية في باقي الضفة الغربية وقطاع غزة خلال العام 2002 بلغت 1083.5 مليون دولار امريكي، موزعة على الأنشطة الاقتصادية حيث بلغت نسبة الأنشطة الصناعية من اجمالي القيمة المضافة 33.9% حيث شكلت اعلى نسبة من المساهمة، بينما بلغت نسبة القيمة المضافة في أنشطة الانشاءات 3.0%، اما نسبة القيمة المضافة في أنشطة التجارة الداخلية فقد بلغت 33.6% وهي تأتي في المرتبة الثانية بعد أنشطة الصناعة، أما نسبة مساهمة أنشطة الخدمات في اجمالي القيمة المضافة فقد وصلت الى 16.2%، وأخيراً بلغت نسبة مساهمة أنشطة النقل والتخزين والاتصالات 13.3%. الشكل التالي يبين توزيع اجمالي القيمة المضافة على الأنشطة الاقتصادية:

شكل 9: توزيع القيمة المضافة حسب النشاط الاقتصادي في باقي الضفة الغربية وقطاع غزة-2002



اما بالنسبة لمكونات القيمة المضافة للأنشطة المشمولة بسلسلة المسوح فقد بينت النتائج ان قيمة تعويضات العاملين بلغت 377.1 مليون دولار امريكي، بينما مثلت قيمة الاهتلاك 154.1 مليون دولار امريكي، أما بالنسبة الى صافي الضرائب على الانتاج فقد مثلت 79.3 مليون دولار امريكي، في حين بلغ فائض التشغيل ما قيمته 473 مليون دولار امريكي. الشكل التالي يبين توزيع اجمالي القيمة المضافة على مكوناتها :

شكل 10: مكونات القيمة المضافة في باقي الضفة الغربية وقطاع غزة-2002

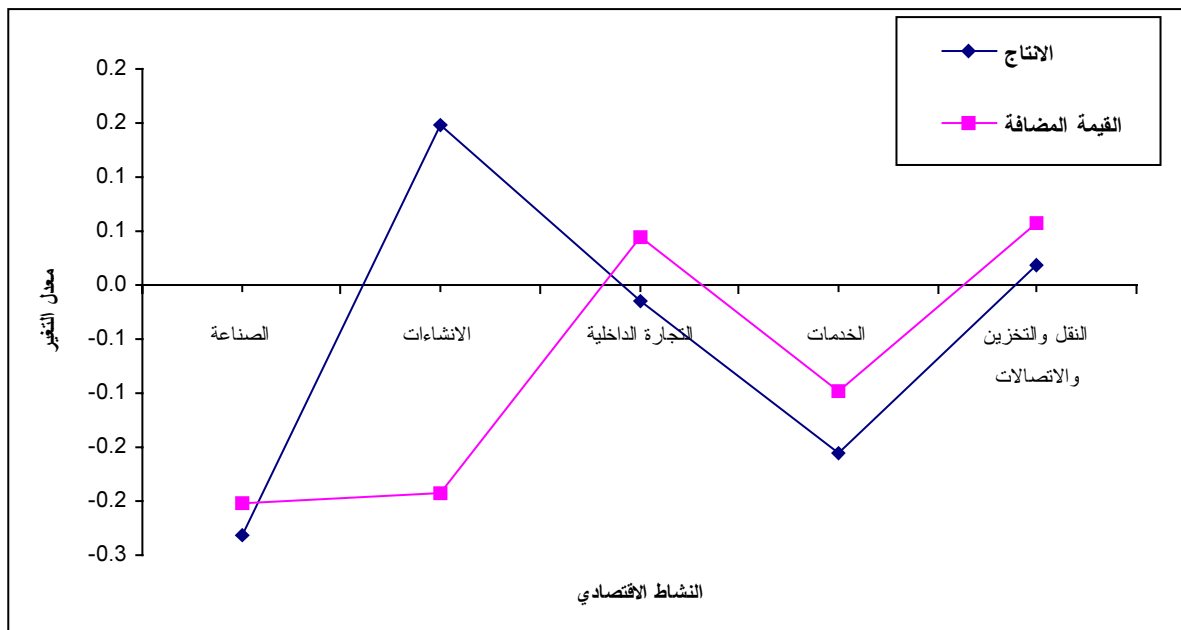


7.3 مقارنة النتائج مع عام 2001:

عند مقارنة النتائج الرئيسية لسلسلة المسوح مع نتائج عام 2001 لاهم المؤشرات الاقتصادية نلاحظ ان هناك تراجعاً

واضحاً في معظم المؤشرات الرئيسية، فالإنتاج تراجع في معظم الأنشطة الاقتصادية بنسب مختلفة، فأنشطة الصناعة تراجعت بنسبة 23.1%، أما التجارة الداخلية فقد تراجعت بنسبة 1.4%، وكذلك أنشطة الخدمات بنسبة 15.5%، أما أنشطة الإنشاءات فقد حققت زيادة بنسبة 14.9%، وقد حققت أنشطة النقل والتخزين والاتصالات زيادة بنسبة 1.9%. وكذلك أظهرت المقارنة مع نتائج عام 2001 أن القيمة المضافة تراجعت في معظم الأنشطة الاقتصادية، فأنشطة الصناعة تراجعت بنسبة 20.1%، وأنشطة الإنشاءات تراجعت بنسبة 19.3%، وكذلك تراجعت أنشطة الخدمات بنسبة 9.9%، أما التجارة الداخلية فقد حققت زيادة بنسبة 4.5%، أما أنشطة النقل والتخزين والاتصالات فلم تتراجع وإنما حققت زيادة بنسبة 5.8%.

شكل 11: معدل التغير في الإنتاج والقيمة المضافة مقارنة مع عام 2001 في باقي الضفة الغربية وقطاع غزة-2002



الفصل الرابع

المنهجية

يشمل هذا الفصل عرضاً لاستمارة سلسلة المسوح الاقتصادية والإطار والعينة والعمليات الميدانية والمكتبية وجدولة ومعالجة البيانات.

1.4 استمارة سلسلة المسوح الاقتصادية:

لقد تم تصميم نموذجين من استمارة سلسلة المسوح الاقتصادية لعام 2002، نموذج مختصر يغطي المؤسسات التي تتبع لقطاع الأسر المعيشية والفروع ونموذج مفصل للمؤسسات المصنفة في قطاع الشركات غير المالية، وقد روعي في تصميم الاستمارات شمولها لأهم المتغيرات الاقتصادية التي تدرس الظواهر المتعلقة بالأنشطة المغطاة بالسلسلة، وهي بذات الوقت تأتي لتلبية الاحتياجات من البيانات الاقتصادية الأساسية اللازمة لإعداد الحسابات القومية لفلسطين حيث تستخدم نفس الاستمارة لمسوح السلسلة باستثناء بعض خصوصيات كل مسح. وتشمل الاستمارات المتغيرات التالية:

1. العاملين في المؤسسة بتصنيفاتهم المختلفة وتعويضات هؤلاء العاملين.
 2. قيمة الإنتاج من النشاط الرئيسي والأنشطة الثانوية.
 3. مستلزمات الإنتاج من السلع والخدمات المختلفة.
 4. المدفوعات والتحويلات المدفوعة والمقبوضة.
 5. الضرائب غير المباشرة والإعانات الحكومية.
 6. أصول المؤسسة وصافي الإضافات على هذه الأصول واهلاكها خلال سنة الإسناد 2002.
- علماً بأن النموذج المختصر المذكور أعلاه لا يشمل الجزء المتعلق بالمدفوعات والتحويلات المدفوعة والمقبوضة.

2.4 الإطار والعينة:

1.2.4 شمولية سلسلة المسوح الاقتصادية:

يعتمد الجهاز في تصنيف الأنشطة الاقتصادية على التصنيف الصناعي القياسي الدولي لكافة الأنشطة الاقتصادية، التقيح الثالث (ISIC-3)، الصادر عن الأمم المتحدة. وقد تم تصنيف الأنشطة الاقتصادية لكافة المؤسسات العاملة في الأراضي الفلسطينية حسب التعداد العام للمنشآت لعام 1997 والتحديثات المصاحبة وفق هذا التصنيف. وبالنسبة للمسوح الاقتصادية فإنها تشمل الأنشطة الاقتصادية التالية:

1. مسح الصناعة

ويغطي المسح الصناعي كافة الأنشطة الواقعة في طوائف التوبوب (جيم، دال، هاء) التالية من التصنيف الصناعي:

1. أنشطة التعدين واستغلال المحاجر.
2. أنشطة الصناعة التحويلية.
3. أنشطة إمدادات الكهرباء والغاز والمياه.

2. مسح الخدمات

ويغطي مسح الخدمات كافة الأنشطة الواقعة في طوائف التبويب (حاء، كاف، ميم، نون، سين) ضمن التصنيف الصناعي الدولي ويشمل الأنشطة التالية:

- أنشطة الفنادق والمطاعم.
- الأنشطة العقارية.
- تأجير الآلات والمعدات بدون مشغليها.
- أنشطة الحاسب الإلكتروني والأنشطة المتصلة بها.
- أنشطة البحث والتطوير.
- الأنشطة التجارية الأخرى وتشمل: الأنشطة القانونية، الأنشطة المحاسبية، بحوث السوق واستطلاع الرأي العام، أنشطة الخبرة الاستشارية التجارية والإدارية، الأنشطة المعمارية والهندسية وأنشطة الاختبار والتحليل التقني، خدمات الإعلان، خدمات الأنشطة الفوتوغرافية للأشخاص، التغليف والرزم، خدمات النسخ والكتابة العموميين، خدمات الترجمة، خدمات تصميم الأزياء وغيرها.
- التعليم: الأساسي، الثانوي العام والفني والمهني، العالي، تعليم الكبار وغير ذلك.
- الصحة والعمل الاجتماعي: المستشفيات، العيادات الطبية وطب الأسنان، أنشطة صحية أخرى، أنشطة بيطرية، العمل الاجتماعي مع الإقامة أو بدون إقامة.
- أنشطة المؤسسات ذات العضوية: وتشمل المؤسسات المهنية ونقابات العمال والهيئات الدينية والمنظمات السياسية وغيرها.
- الأنشطة الترويحية والثقافية والرياضية: إنتاج وتوزيع الأفلام السينمائية وأفلام الفيديو، الإذاعة والتلفزيون، فنون الدراما والموسيقى، أنشطة وكالات الأنباء، أنشطة المكتبات، أنشطة المتاحف، الأنشطة الرياضية، والأنشطة الترفيهية الأخرى.
- الأنشطة الخدمية الأخرى: غسيل وكي المنسوجات، تصفيف الشعر والتجميل، وغيرها من الأنشطة الأخرى.

3. مسح الإنشاءات والمقاولين (القطاع المنظم)

وبالنسبة لمسح الإنشاءات فإنه يغطي كافة المؤسسات ذات الأنشطة الرئيسية التالية:

1. إعداد الموقع (4510).
2. بناء المنشآت الكاملة أو أجزاء منها (الهندسة المدنية) (4520).
3. التركيبات في المباني (4530).
4. تشطيب المباني (4540).
5. تأجير معدات البناء والهدم مع مشغل (4550).

4. مسح التجارة الداخلية

ويغطي مسح التجارة الداخلية كافة الأنشطة الواقعة ضمن طائفة التبويب (زاي) في التصنيف الدولي والتي تشمل الأقسام التالية:

أ. القسم (50): بيع وصيانة وإصلاح المركبات ذات المحركات والدراجات النارية، وبيع وقود السيارات بالتجزئة.

ب. القسم (51): تجارة الجملة وتجارة العمولة، باستثناء المركبات ذات المحركات والدراجات النارية.

ج. القسم (52): تجارة التجزئة باستثناء المركبات ذات المحركات والدراجات النارية، وإصلاح السلع الشخصية والأسرية.

5. مسح النقل والتخزين والاتصالات (القطاع المنظم)

وبالنسبة لمسح النقل والتخزين والاتصالات فإنه يغطي كافة المؤسسات التي تمارس الأنشطة الرئيسية التالية:

1. نقل الركاب المحدد بمواعيد (6021).
2. نقل الركاب غير المحدد بمواعيد (6022).
3. النقل البري للبضائع (6023).
4. مناولة البضائع (6301).
5. الخزن والتخزين في المستودعات (6302).
6. أنشطة النقل الداعمة (6303).
7. أنشطة وكالات النقل الأخرى (6309).
8. أنشطة نقل البريد - عدا أنشطة البريد الوطنية - (6412).
9. الاتصالات السلكية واللاسلكية (6420).

2.2.4 تصميم العينة:

تم تصميم عينة عشوائية طبقية منتظمة ذات مرحلة واحدة (One-stage Stratified Random Sample)، بحيث تمثل المؤسسة وحدة المعاينة الأولية وقد استخدمت ثلاثة مستويات من الطبقات وذلك لتصميم عينة فعالة وممثلة لمجتمع المسح وفق التصميم التالي :

1. فصل الإطار الى ثلاث طبقات جغرافية: الأولى باقي الضفة الغربية، والثانية قطاع غزة، والثالثة القدس.
2. تم إنشاء طبقات على مستوى الحد الثاني من النشاط الاقتصادي (ISIC) بحيث يمثل كل نشاط طبقة فعلية.
3. داخل الطبقات المذكورة أنشئت طبقات فرعية وفقاً لحجم العمالة وقد أُخذَ بالإعتبار عدد المؤسسات الموزعة على هذه الطبقات، بالإضافة إلى أنه تم الأخذ بعين الإعتبار المؤسسات التي تهدف للربح، والمؤسسات التي لا تهدف إلى الربح في أنشطة الخدمات.

بلغ حجم العينة المختارة في الأراضي الفلسطينية (6650) مؤسسة من جميع الأنشطة الاقتصادية المشمولة بالمسح موزعة على:

- أنشطة الصناعة (2247) مؤسسة.
- أنشطة الإنشاءات (372) مؤسسة.
- أنشطة التجارة الداخلية (1960) مؤسسة.
- أنشطة الخدمات (1520) مؤسسة.
- أنشطة النقل والتخزين والاتصالات (551) مؤسسة.

وقد كانت فئات العمالة لباقي الضفة الغربية وقطاع غزة والقدس (J1) للانشطة الاقتصادية موزعة كما يلي :

فئات العمالة للخدمات		فئات العمالة للتجارة الداخلية		فئات العمالة للصناعة	
القدس (J1)	باقي الضفة وقطاع غزة	القدس (J1)	باقي الضفة وقطاع غزة	القدس (J1)	باقي الضفة وقطاع غزة
4 - 0	4 - 0	2 - 0	2 - 0	9 - 0	4 - 0
14 - 5	14 - 5	5 - 3	7 - 3	10 فاكثر	19 - 5
15 فاكثر	15 فاكثر	6 فاكثر	8 فاكثر	-	20 فاكثر

جرى اعتماد الحصر الشامل لكافة المؤسسات العاملة بأنشطة الإنشاءات و لكافة المؤسسات العاملة بأنشطة النقل والتخزين والاتصالات.

4. تم توزيع المؤسسات داخل الطبقات على مستوى المحافظات كطبقة ضمنية.
5. اختيرت وحدات المعاينة من الطبقات المذكورة باستخدام أسلوب المعاينة العشوائية المنتظمة.

3.4 العمليات الميدانية:

1.3.4 فحص الاستمارة:

تم تنفيذ عملية فحص لاستمارة سلسلة المسوح الاقتصادية بهدف:

1. دراسة الاستمارة شكلياً وفنياً.
2. اختبار النماذج المستخدمة في الميدان.
3. دراسة دقة العناوين والبيانات التعريفية.
4. دراسة حالات الرفض ومدى دقة البيانات المعطاة.
5. قياس الوقت اللازم للوصول إلى المؤسسة وتعبئة الاستمارة.

وقد حققت عملية فحص الاستمارة الأهداف المنشودة حيث وردت بعض الملاحظات على الاستمارة، والبيانات التعريفية، والعناوين، وتجاوب المبحوثين، وتمت الاستفادة من هذه الملاحظات في إجراء التعديلات اللازمة على وثائق المسح وفي تنفيذ العمل الميداني الفعلي.

2.3.4 اختيار وتدريب العاملين:

يتم اختيار العاملين في الميدان من العناصر المؤهلة ومن ذوي الخبرة في العمل الإحصائي كلما كان ذلك ممكناً ثم يتم تدريبهم تدريباً نظرياً وعملياً. وفي نهاية التدريب تجرى عملية اختبارهم تحريراً لتحديد معرفتهم بمفاهيم وتعليمات الاستمارة، ويتم اختيار الأفضل من بين المتدربين ليشكلوا فريق تنفيذ العمل الميداني. ويقوم المتدربون بنفس الوقت بتقييم الدورة التدريبية بما يفيد في تطويرها مستقبلاً.

3.3.4 تنظيم وإدارة العمل الميداني:

يتم تنفيذ عملية جمع البيانات والتنسيق ميدانياً وفق الخطة المعدة لذلك، بالإضافة لإعداد التعليمات والنماذج والأدوات اللازمة للعمل الميداني. ويتشكل فريق العمل الميداني من منسق للعمل الميداني ومدراء المكاتب في المحافظات وفرق ميدانية، حيث يضم كل فريق مشرفاً وخمسة باحثين. وتتطلب مهمة الإشراف والمناجعة والتدقيق لمختلف فعاليات المشروع وجود مكاتب في المحافظات تكون قريبة من مختلف مناطق العمل بحيث يتم استخدامها كمراكز لتجميع أفراد الفرق العاملة في الميدان قبل وبعد انتهاء العمل اليومي، حيث تتم عملية استلام وتسليم أدوات المسح المختلفة وتعبئة النماذج وكتابة التقارير ومراجعة وتدقيق حصيلة العمل اليومي.

4.3.4 جمع البيانات:

جمعت بيانات سلسلة المسوح الاقتصادية بأسلوب المقابلة الشخصية لأصحاب أو مدراء المؤسسات المقصودة بواسطة الباحثين الميدانيين، باستخدام الاستمارات الخاصة بكل نشاط.

5.3.4 التدقيق الميداني:

يقوم الباحث بتدقيق الاستمارات تدقيقاً أولياً ومن ثم تنقل للمشرف الميداني الذي يقوم بتدقيق الاستمارات تدقيقاً شكلياً وفتحاً حسب قواعد التدقيق المعدة مسبقاً.

4.4 العمليات المكتبية:

1.4.4 التدقيق المكتبي:

تسلم الاستمارات من العمل الميداني للمدقق المكتبي، بحيث تراجع وتصحح الأخطاء إن وجدت لتكون جاهزة للترميز.

2.4.4 الترميز:

بعد الانتهاء من عملية التدقيق تسلم الاستمارات للمرمز الذي يقوم بترميزها طبقاً لأدلة الترميز المعدة مسبقاً والمعمول بها في الجهاز المركزي للإحصاء الفلسطيني بحيث تكون جاهزة لإدخال بياناتها على الحاسوب.

5.4 معالجة وجدولة البيانات:

يتم إعداد كافة البرامج اللازمة لمعالجة بيانات سلسلة المسوح الاقتصادية، حيث تتولى عملية إعداد قائمة العينة وصفحة البيانات التعريفية (صفحة الغلاف) لجميع المؤسسات في العينة المختارة، وبعد ذلك تتم عملية الإدخال وتدقيق البيانات بعد الإدخال، وأخيراً تُجرى عملية جدولة البيانات بواسطة الدوائر المسؤولة عن سلسلة المسوح الاقتصادية.

1.5.4 تدريب مدخلي البيانات:

قبل البدء بإدخال البيانات، يتم تدريب عدد من مدخلي البيانات على استعمال برامج الإدخال نظرياً وعملياً ويتم تزويد كل منهم بدليل تعليمات الإدخال وبعد ذلك يباشر بإدخال بيانات السلسلة على الحاسوب.

2.5.4 إدارة وتنظيم عملية الإدخال:

يتم إعداد التعليمات والنماذج والأدوات اللازمة لإدخال البيانات، ويتم تدريب العاملين في إدخال البيانات من مشرفين ومدخلي بيانات، ويتشكل فريق إدخال البيانات من مشرف إدخال ومدخلي بيانات ومدققي إدخال.

3.5.4 تدقيق البيانات المدخلة:

تعد برامج خاصة لتدقيق البيانات المدخلة وفق قواعد التدقيق المتعلقة باتساق وشمول بيانات الاستثمارات، وتتم عمليات التدقيق على مرحلتين:

- **المرحلة الأولى:** خلال عملية الإدخال نفسها حيث صممت برامج الإدخال بما يمنع إدخال بيانات مناقضة لقواعد التدقيق الخاصة بهذه المرحلة .
- **المرحلة الثانية:** وتشمل إعداد قوائم بالاستثمارات التي تشمل أية أخطاء مناقضة للجزء الآخر من قواعد التدقيق.

4.5.4 جدولة البيانات:

بعد الانتهاء من إدخال البيانات وتدقيقها وتنظيفها من أية أخطاء، يتم استخراج جداول أولية لنتائج السلسلة بواسطة الدوائر المسؤولة عن سلسلة المسوح الإقتصادية وذلك وفق نماذج الجداول المعدة مسبقاً لهذه السلسلة. وتدقق هذه الجداول وفق قواعد الاتساق والمعادلات الخاصة بها للوصول إلى الجداول النهائية للسلسلة.

الفصل الخامس

جودة البيانات

1.5 ابرز الملاحظات الميدانية:

• لقد تم تنفيذ المسح بكافة مراحل (التحضيرية والتنفيذية) بالرغم من كل الصعوبات التي تعرض لها فريق العمل (سواء الاداري، الفني، الميداني) في ظل استمرار الاجراءات الاسرائيلية ضد الشعب الفلسطيني ومؤسساته من خلال كافة اشكال الحصار والاعلاق على الاراضي الفلسطينية، وما نتج عن ذلك من معوقات وصعوبات اضافية على عمل كافة المؤسسات الفلسطينية وغيرها. وقد بذل الطاقم العامل جهوداً مميزة وكبيرة في تذليل العقبات وإنجاز سلسلة المسوح الإقتصادية بأفضل صورة ممكنة.

• بالرغم من ارتفاع نسبة الاستجابة في السلسلة قياساً بتجارب الدول، فقد برزت بعض حالات الرفض والمماطلة ولا شك أن ذلك يؤثر على مستوى دقة البيانات وخصوصاً في الحالات التي تمثل فيها المؤسسات الراضية وزناً هاماً في مجال نشاطها الاقتصادي، وذلك على الرغم من المعالجة الإحصائية التي تتم لحالات الرفض. ويأمل الجهاز أن تتخفف نسبة هذه الحالات إلى الحدود الدنيا في سلسلة المسوح الاقتصادية القادمة.

• تم توفير البيانات المطلوبة للباحثين من واقع السجلات والدفاتر المحاسبية للمؤسسات كلما توفرت هذه السجلات. وفي الحالات التي لا تحتفظ فيها المؤسسات بأية قيود محاسبية، وهي المؤسسات الصغيرة على الأغلب، فقد طلب من المبحوث توفير أفضل تقديرات ممكنة.

• بالنظر الى الوضع الخاص لمحافظة القدس فقد واجهت اطقم العمل الميداني صعوبات ومخاطر جمة حال دون استكمال جمع البيانات من الميدان، ويلاحظ في هذا التقرير غياب البيانات الخاصة بذلك الجزء من محافظة القدس الذي ضمته إسرائيل عنوة بعيد احتلالها للضفة الغربية عام 1967.

2.5 ملاحظات على البيانات:

• لقد أدى التحديث الشامل الذي اجري على سجل المنشآت/المؤسسات من خلال التعداد العام للمنشآت لعام 1997 بالإضافة إلى التحديث اليومي الذي ينفذه الجهاز إلى تغيرات هامة في إطار معاينة سلسلة المسوح الإقتصادية مقارنة مع الإطار الذي استخدم في دورات المسوح للأعوام السابقة 1994 - 2001. وهذا التحديث يفسر جزءاً هاماً من التغيرات التي طرأت على المتغيرات الاقتصادية لدورة السلسلة الحالية مقارنة مع السنوات السابقة.

3.5 ملاحظات على الجداول:

قد يلاحظ بعض الاختلافات الطفيفة لقيم نفس المتغير بين الجداول المختلفة، أو بين مفردات المتغير ومجموعه، وقد نجم ذلك عن التقريب المصاحب لعمليات توزيع نتائج عينة سلسلة المسوح الاقتصادية.

معدلات صرف العملات:

تم اعتماد معدلات صرف العملات التالية، للتحويل إلى دولار أمريكي.

1. دولار مقابل شيكل = 4.7330

2. دولار مقابل دينار = 0.7106

3. دينار مقابل شيكل = 6.6613

4.5 معدلات الإجابة:

1.4.5 تعاريف:

1. عدم الاستجابة، وتشمل الحالات التالية:

- حالات الرفض
- عدم الاستدلال على العنوان
- المؤسسات المتوقفة مؤقتاً
- المؤسسات المغلقة نهائياً
- المؤسسات التي لم تجهز حساباتها الختامية لحين انتهاء العمل الميداني
- ملكية إسرائيلية
- نقل ملكية
- استثمارات محولة من مسوح أخرى غير مستوفاة
- أخرى

2. أخطاء زيادة الشمول، وتشمل الحالات التالية:

- المؤسسات التي مارست أنشطة اقتصادية خارج نطاق المسح
- المؤسسات التي تبين انه لا ينطبق عليها تعريف المؤسسة
- المؤسسات المكررة
- مؤسسات الحكومة المركزية
- الحيازة الزراعية
- فرع لا يمسك حسابات
- فرع يمسك حسابات والمركز غير مشمول بالعيونة

3. العينة الصافية = العينة الأصلية - حالات زيادة الشمول

$$\text{Net sample} = \text{Sample} - \text{Over coverage}$$

4. نسبة أخطاء زيادة الشمول = $\frac{\text{مجموع عدد حالات زيادة الشمول}}{100} \times 100$

عدد حالات العينة الأصلية

5. نسبة عدم الاستجابة = $\frac{\text{مجموع عدد حالات عدم الاستجابة}}{100} \times 100$

العينة الصافية

6. نسبة الاستجابة = $100\% - \text{نسبة عدم الاستجابة}$

2.4.5 قيم معدلات الإجابة:

على مستوى باقي الضفة الغربية وقطاع غزة:

- العينة الأصلية (5946) مؤسسة وعدد الاستثمارات المكتملة (4576)
- بلغت نسبة حالات زيادة الشمول (2.00%) مؤسسة، موزعة كما يلي:
 1. نسبة المؤسسات التي مارست أنشطة اقتصادية خارج نطاق المسح (1.31%).
 2. نسبة المؤسسات المكررة في الإطار (0.20%).
 3. نسبة الحيازات الزراعية (0.07%).
 4. نسبة الفروع التي لا تمسك حسابات (0.30%).
 5. نسبة المؤسسات التي تبين انه لا ينطبق عليها تعريف مؤسسة (0.07%).
 6. نسبة الفروع التي تمسك حسابات ومراكزها غير مشمولة بالمسح (0.02%).
 7. نسبة مؤسسات الحكومة المركزية (0.03%).

- بلغت نسبة حالات عدم الاستجابة: (17.69%) مؤسسة موزعة كما يلي:

1. نسبة المؤسسات المغلقة نهائياً (10.27%).
2. نسبة المؤسسات المتوقفة مؤقتاً (2.60%).
3. نسبة حالات عدم الاستدلال على العنوان (0.57%).
4. نسبة حالات الرفض (2.87%).
5. نسبة المؤسسات التي لم تكن ميزانيتها جاهزة (0.45%).
6. نسبة المؤسسات التي ملكيتها إسرائيلية (0.00%).
7. نسبة المؤسسات التي تم فيها نقل ملكية (0.03%).
8. نسبة المؤسسات المحولة من مسوح أخرى ولم يتم جمع بياناتها (0.88%).
9. نسبة المؤسسات التي لم يتم تحديد نتيجة مقابلة لها (0.02%).

5.5 حساب الأوزان والتقديرية:

1.5.5 حساب الأوزان:

إن وزن المعاينة للمؤسسة هو المقلوب الرياضي لاحتمال اختيار تلك المؤسسة، إلا أن هذا الوزن قد تم تعديله بعد عملية جمع البيانات ليأخذ بعين الاعتبار نسب عدم الاستجابة وزيادة الشمول الناتجة عن عدم التطابق بين إطار المعاينة وبين الواقع لحظة زيارة الباحثين لإجراء المقابلات واستيفاء الاستثمارات.

وبما أن احتمال اختيار المؤسسة قد يختلف من مؤسسة لأخرى (أنظر بند تصميم العينة)، كان لا بد من استخدام الأوزان في حساب التقديرية التي تمثل مجتمع المسح، إذ أن استخدام البيانات بدون الأوزان يؤدي إلى تحيز التقديرية.

2.5.5 حساب التقديرات:

لحساب مجموع معين لمتغير ما مثل Y ضمن مجتمع جزئي مثل A على مجال دراسة مثل D نستخدم العلاقة التالية:

$$\hat{Y}_{AD} = \sum_h^D \sum_{j \in A} W_{hj} Y_{hj} \dots (1)$$

\hat{Y}_{AD} : يمثل المجموع المقدر للمتغير Y في المجتمع الجزئي A في المجال D.

h: رمز الطبقة.

j: رمز السجل في ملف البيانات في المجتمع الجزئي A يمكن أن يكون مؤسسة أو عامل في المؤسسة حسب المتغير الذي يتم تحليله.

A: مجموعة جزئية من السجلات تنتمي لمجتمع جزئي معين.

D: مجال دراسة معين مثل محافظة معينة.

Whj: وزن وحدة التحليل رقم "j" في المجتمع الجزئي A في الطبقة h في مجال الدراسة D.

6.5 التباين في التقديرات:

لا بد أن يرافق أي رقم إحصائي يتم تقديره من خلال مسح بالعينة رقما آخر يدل على مدى الدقة الموجودة في التقدير. تمثل أخطاء المعاينة (التباين) الحد الأدنى من الأخطاء الإجمالية التي ترافق أي مسح ميداني وهي النوع الذي يمكن قياسه اعتمادا على البيانات التي يتم جمعها في سلسلة المسوح الاقتصادية. يختلف التباين من متغير إلى آخر وهو يعتمد على العوامل التالية:

1. حجم العينة.

2. مدى التباين الحقيقي لوحدات المجتمع ككل.

3. تصميم العينة: فيما إذا كانت عينة عشوائية بسيطة أو عينة عشوائية طبقية... الخ.

لقد تم حساب التباين لعدة متغيرات باستخدام حزمة برمجية جاهزة ومخصصة لهذا الغرض تدعى CENVAR. وقد تم حساب ما يلي لكل متغير من المتغيرات الأساسية الواردة في الجدول الأول من جداول السلسلة الاقتصادية (عدد المشتغلين وأهم المؤشرات الاقتصادية حسب النشاط الاقتصادي).

1. الخطأ المعياري (Standard Error): الخطأ المطلق الناجم عن كون السلسلة قد تم بالعينة بالإضافة الى أنشطة

الانشاءات والنقل والتخزين والاتصالات تم استخدام اسلوب الحصر الشامل.

2. الخطأ النسبي (Coefficient of Variation) C.V = الخطأ المعياري

التقدير

3. اثر تصميم العينة DEEF = التباين الناتج عن استخدام تصميم عينة مركبة

التباين الذي ينتج لو تم استخدام عينة عشوائية بسيطة

4. فترة الثقة 95% (95% Confidence Interval): وتعني انه لو تم إعادة السلسلة مرات عديدة فإنه في

المحصلة في 95% من المرات ستكون القيمة الحقيقية ضمن فترة الثقة 95%.

الجدول التالي يظهر حساب التباين لأبرز المتغيرات، حيث يتعلق الجدول بالمؤسسات لباقي الضفة الغربية وقطاع غزة للأنشطة التي تم سحب عينة منها وهي أنشطة الصناعة، التجارة الداخلية، وأنشطة الخدمات. بينما أنشطة الانشاءات

والسفن والتخزين والاتصالات لم يتم حساب تباين لها لانها تعتمد على الحصر الشامل لجميع المؤسسات وليس على العينة.

جدول حساب التباين لانشطة الصناعة، التجارة الداخلية، وانشطة الخدمات في باقي الضفة الغربية وقطاع غزة

فئة الثقة 95% 95% Confidence Interval		C.V %	الخطأ المعياري Standard Error	قيمة التقدير Estimate		المتغير Variable
الحد الأعلى Upper	الحد الأدنى Lower			القيمة Value	الوحدة Unit	
195,482	178,119	2.3	4,429	186,799	عدد	عدد المشتغلين
379,000	299,276	6.0	20,338	339,137.7	ألف دولار	تعويضات العاملين
1,934,273	1557,901	5.5	96,013	1,746,087.1	ألف دولار	الإنتاج
1,032,120	782,178	7.0	63,761	907,149.4	ألف دولار	القيمة المضافة

الجدول
Tables

جدول 1أ: عدد المؤسسات والمشتغلين وأهم المؤشرات الاقتصادية حسب النشاط الاقتصادي في باقي الضفة الغربية وقطاع غزة - 2001، 2002
 Table 1A: Number of Enterprises and Persons Engaged and Main Economic Indicators by Economic Activity in
 Remaining West Bank and Gaza Strip-2001, 2002

Economic Activity	اجمالي القيمة المضافة		الانتاج		تعويضات العاملين		عدد المشتغلين		عدد المؤسسات		النشاط الاقتصادي	دليل النشاط ISIC
	Gross Value Added		Output		Compensation of Employees		Number of Persons Engaged		Number of Ent			
	2002	2001	2002	2001	2002	2001	2002	2001	2002	2001		
Other mining and quarrying	18352.3	21686.0	31848.4	36309.1	8599.3	8971.7	1998	2239	312	274	انشطة اخرى للتعدين واستغلال المحاجر	14
Manufacture of food and beverages	76958.5	131420.7	220090.2	437475.7	16854.2	28549.5	7780	10257	1598	1793	صناعة المنتجات الغذائية والمشروبات	+ 15
Manufacture of tobacco products											صنع منتجات التبغ	16
Manufacture of textiles	6872.6	1417.3	23509.6	18945.0	2556.5	3895.4	1267	1578	263	296	صنع المنسوجات	17
Manufacture of wearing apparel	38760.9	57600.5	62563.8	95740.8	22542.2	33978.2	13782	16836	1920	2231	صنع الملابس	18
Tanning of leather; manufacture of bags	19852.3	25233.4	78379.5	62086.0	13599.2	12063.0	5141	4023	782	721	دبغ وتهيئة الجلود وصنع حقائب وأحذية	19
Manufacture of wood and its products	7249.6	14342.7	20837.7	28910.1	2054.9	4700.0	2038	2599	796	909	صنع الخشب ومنتجاته واصناف من القش	20
Manufacture of paper and its products	3821.6	6399.2	14963.7	23216.3	1537.5	1990.8	560	478	46	43	صنع الورق ومنتجات الورق	21
Publishing, printing and reproduction	2388.2	6912.3	7564.5	18898.5	1770.0	2364.6	786	789	170	185	الطباعة والنشر	22
Manufacture of chemicals & its products	22002.7	21281.9	43845.7	43844.2	7373.6	13361.5	1647	1937	192	157	صنع المواد والمنتجات الكيميائية	24
Manufacture of rubber and plastic	6616.8	18616.7	25619.4	44057.8	3123.8	5100.7	1184	1511	145	148	صنع منتجات المطاط واللدائن	25
Manufacture of non-metallic products	79640.3	72312.9	242147.8	246122.8	35510.0	31792.7	13746	11295	1917	1932	صنع منتجات المعادن اللافلزية الأخرى	26
Manufacture of basic metals	594.2	631.9	2313.7	1997.9	166.5	225.8	110	103	32	25	صنع الفلزات القاعدية	27
Manufacture of metal products	33156.5	32500.2	93880.9	94894.7	7441.3	8851.5	7357	7793	3070	3345	صنع منتجات المعادن عدا الماكينات	28
Manufacture of machinery and equipment	5141.1	5746.6	14351.9	16848.8	1684.9	2491.0	750	956	233	230	صنع الآلات والمعدات الأخرى	29
Manufacture of electrical machinery	941.5	2120.3	2705.9	4403.7	360.8	896.2	245	379	90	92	صنع الآلات الكهربائية الأخرى	31
Manufacture of medical, optical equip.	298.6	578.2	716.7	1118.2	164.0	305.1	118	147	51	60	صنع الاجهزة الطبية	33
Manufacture of motor vehicles, trailers	933.9	170.1	3694.8	363.3	207.5	31.7	173	52	44	18	صنع المركبات والمركبات المقطورة	+ 34
Manufacture of other transport equip.											صنع معدات النقل الأخرى	35
Manufacture of furniture	25018.1	22492.8	63403.5	70882.4	7140.0	11739.4	5809	5551	2126	1782	صنع الأثاث وصنع منتجات أخرى	+ 36
Recycling											اعادة تصنيع المخلفات	37

جدول 1أ (تابع): عدد المؤسسات والمشتغلين واهم المؤشرات الاقتصادية حسب النشاط الاقتصادي في باقي الضفة الغربية وقطاع غزة - 2001، 2002
 Table 1A (cont.): Number of Enterprises and Persons Engaged and Main Economic Indicators by Economic Activity in
 Remaining West Bank and Gaza Strip-2001, 2002

Economic Activity	اجمالي القيمة المضافة		الانتاج		تعويضات العاملين		عدد المشتغلين		عدد المؤسسات		النشاط الاقتصادي	دليل النشاط ISIC
	Gross Value Added		Output		Compensation of Employees		Number of Persons Engaged		Number of Ent			
	2002	2001	2002	2001	2002	2001	2002	2001	2002	2001		
Electricity	15841.1	14675.4	18864.5	18597.6	4790.7	5114.3	327	405	32	31	امدادات الكهرباء	40
Collection & distribution of water	2609.3	3118.6	5598.2	5632.7	490.2	590.5	708	641	360	333	جمع وتنقية وتوزيع المياه	41
Construction	32252.8	39966.6	95931.0	83515.9	11780.0	13857.8	3505	3362	348	356	الإنشاءات	45
Sale & repair of motor vehicles	42544.9	89592.5	58626.2	114750.3	11335.4	17776.1	11318	12199	5348	5005	بيع وصيانة المركبات وبيع الوقود	50
Wholesale trade & commission trade	80054.8	100414.5	108894.5	149675.9	18518.1	26353.8	9408	10888	2880	2885	تجارة الجملة	51
Retail trade, repair of personal goods	241951.9	158851.0	349972.4	260153.8	57676.1	34071.8	56148	59401	30856	30640	تجارة التجزئة ، واصلاح السلع الشخصية	52
Hotels & restaurants	12994.9	19446.7	32100.4	47019.3	3363.6	5024.1	5537	6860	2709	2589	الفنادق والمطاعم	55
Land transport	7165.5	7471.0	11064.1	13160.0	3020.9	3767.8	1217	1258	190	187	النقل البري	60
Supporting & auxiliary transport	2226.7	4717.8	3389.0	6954.6	1118.2	1662.1	560	689	177	186	الأنشطة المساعدة، أنشطة وكالات السفر	63
Post & telecommunications	134206.4	123587.1	144986.5	136414.3	22031.1	21380.1	1943	2213	102	106	البريد والاتصالات السلكية واللاسلكية	64
Real estate activities	6955.1	2546.2	7460.8	2929.3	257.6	626.6	122	135	57	42	الأنشطة العقارية	70
Renting of machinery without operator	1321.2	2378.6	2169.6	3357.2	306.8	491.9	411	437	201	212	تأجير الآت بدون عامل وتأجير سلع	71
Computer & related activities	804.5	3420.4	1717.1	4188.7	870.4	1207.6	163	242	43	58	الحاسب الالكتروني والأنشطة ذات الصلة	72
Research & development	720.4	724.2	1009.7	1073.1	647.3	660.2	81	75	10	10	البحث والتطوير	73
Other business activities	31290.4	31764.9	42613.4	57038.2	17840.3	19586.8	7564	7352	2451	2465	الأنشطة التجارية الأخرى	74
Education	45569.5	58474.6	55844.7	71667.4	39957.5	40521.4	8872	10764	1084	1226	التعليم	80
Health & social work	49837.4	55206.8	71128.8	73560.7	34882.4	28867.5	12454	10173	2976	2548	الصحة والعمل الاجتماعي	85
Sewage and refuse disposal											التخلص من مياه المجاري والنفايات	+ 90
Activities of membership organizations	12395	8286.6	16355	15339.5	9077	7178.0	3547	2429	235	267	أنشطة المؤسسات ذات العضوية الأخرى	91
Recreational, culture & sporting act.	4999.1	4520.0	7651.3	8285.3	4236.8	2344.5	1877	1905	573	684	الأنشطة الترفيهية والثقافية والرياضية	92
Other service activities	9163.8	8598.1	14146.0	14113.8	2201.4	1352.4	3771	3055	2639	2122	الأنشطة الخدمية الأخرى	93

جدول 1أ (تابع): عدد المؤسسات والمشتغلين واهم المؤشرات الاقتصادية حسب النشاط الاقتصادي في باقي الضفة الغربية وقطاع غزة - 2001، 2002
 Table 1A (cont.): Number of Enterprises and Persons Engaged and Main Economic Indicators by Economic Activity in
 Remaining West Bank and Gaza Strip-2001, 2002

(Value in US \$ 1000)

(القيمة بالالف دولار امريكي)

Economic Activity	اجمالي القيمة المضافة		الانتاج		تعويضات العاملين		عدد المشتغلين		عدد المؤسسات		النشاط الاقتصادي	دليل النشاط ISIC
	Gross Value Added		Output		Compensation of Employees		Number of Persons Engaged		Number of Ent			
	2002	2001	2002	2001	2002	2001	2002	2001	2002	2001		
Industrial Activities	367050.1	459257.6	976900.4	1270345.4	137967.2	177013.5	65526	69569	14179	14605	انشطة الصناعة	
Contraction Activities	32252.8	39966.6	95931.0	83515.9	11780.0	13857.8	3505	3362	348	356	انشطة الانشاءات	
Intarnal Trade Activities	364551.5	348858.0	517493.1	524580.0	87529.7	78201.7	76874	82488	39084	38530	انشطة التجارة الداخلية	
Servcies Activities	176051.3	195367.0	252197.1	298572.5	113640.8	107861.0	44399	43427	12978	12223	انشطة الخدمات	
Transport, storage & communications Activities	143598.6	135775.9	159439.7	156528.9	26170.2	26810.0	3720	4160	469	479	انشطة النقل والتخزين والاتصالات	
Total	1083504.4	1179225.1	2001961.3	2333542.7	377087.8	403744.0	194024	203006	67058	66193	المجموع	

جدول 1ب: عدد المؤسسات والمشتغلين واهم المؤشرات الاقتصادية حسب النشاط الاقتصادي في باقي الضفة الغربية وقطاع غزة - 2002

Table 1B: Number of Enterprises and Persons Engaged and Main Economic Indicators by Economic Activity in Remaining West Bank and Gaza Strip-2002

(Value in US \$ 1000)

(القيمة بالآلاف دولار امريكي)

Economic Activity	التكوين الرأسمالي الثابت الاجمالي G. F. C. F.	اجمالي القيمة المضافة Gross Value Added	الاستهلاك الوسيط Intermediate Consump- tion	الانتاج Output	تعويضات العاملين Compens- ation of Employees	عدد المشتغلين Number of Persons Engaged	عدد المؤسسات No. of Ent.	النشاط الاقتصادي	دليل النشاط ISIC
Other mining and quarrying	1931.4	18352.3	13496.1	31848.4	8599.3	1998	312	انشطة اخرى للتعدين واستغلال المحاجر	14
Manufacture of food and beverages	2766.3	76958.5	143131.7	220090.2	16854.2	7780	1598	صناعة المنتجات الغذائية والمشروبات	+ 15
Manufacture of tobacco products								صنع منتجات التبغ	16
Manufacture of textiles	29.6	6872.6	16637.0	23509.6	2556.5	1267	263	صنع المنسوجات	17
Manufacture of wearing apparel	354.4	38760.9	23802.9	62563.8	22542.2	13782	1920	صنع الملابس	18
Tanning of leather; manufacture of bags	68.7	19852.3	58527.3	78379.5	13599.2	5141	782	دبغ وتهيئة الجلود وصنع حقائب وأحذية	19
Manufacture of wood and its products	7.4	7249.6	13588.1	20837.7	2054.9	2038	796	صنع الخشب ومنتجاته واصناف من القش	20
Manufacture of paper and its products	45.2	3821.6	11142.1	14963.7	1537.5	560	46	صنع الورق ومنتجات الورق	21
Publishing, printing and reproduction	381.8	2388.2	5176.3	7564.5	1770.0	786	170	الطباعة والنشر	22
Manufacture of chemicals & its products	253.4	22002.7	21843.0	43845.7	7373.6	1647	192	صنع المواد والمنتجات الكيميائية	24
Manufacture of rubber and plastic	134.9	6616.8	19002.6	25619.4	3123.8	1184	145	صنع منتجات المطاط واللدائن	25
Manufacture of non-metallic products	1398.4	79640.3	162507.5	242147.8	35510.0	13746	1917	صنع منتجات المعادن اللافلزية الاخرى	26
Manufacture of basic metals	0.7	594.2	1719.5	2313.7	166.5	110	32	صنع الفلزات القاعدية	27
Manufacture of metal products	740.9	33156.5	60724.4	93880.9	7441.3	7357	3070	صنع منتجات المعادن عدا الماكينات	28
Manufacture of machinery and equipment	2.9	5141.1	9210.8	14351.9	1684.9	750	233	صنع الآلات والمعدات الأخرى	29
Manufacture of electrical machinery	16.3	941.5	1764.4	2705.9	360.8	245	90	صنع الآلات الكهربائية الأخرى	31
Manufacture of medical, optical equip.	0.0	298.6	418.1	716.7	164.0	118	51	صنع الاجهزة الطبية	33

جدول 1ب (تابع): عدد المؤسسات والمشغلين واهم المؤشرات الاقتصادية حسب النشاط الاقتصادي في باقي الضفة الغربية وقطاع غزة - 2002
Table 1B (cont.): Number of Enterprises and Persons Engaged and Main Economic Indicators by Economic Activity in Remaining West Bank and Gaza Strip-2002

(Value in US \$ 1000)

(القيمة بالالف دولار امريكي)

Economic Activity	التكوين الرأسمالي الثابت الاجمالي G. F. C. F.	اجمالي القيمة المضافة Gross Value Added	الاستهلاك الوسيط Intermediate Consump- tion	الانتاج Output	تعويضات العاملين Compens- ation of Employees	عدد المشغلين Number of Persons Engaged	عدد المؤسسات No. of Ent.	النشاط الاقتصادي	دليل النشاط ISIC
Manufacture of motor vehicles, trailers	4.9	933.9	2760.9	3694.8	207.5	173	44	صنع المركبات والمركبات المقطورة	+ 34
Manufacture of other transport equip.								صنع معدات النقل الاخرى	35
Manufacture of furniture	1030.2	25018.1	38385.4	63403.5	7140.0	5809	2126	صنع الاثاث وصنع منتجات اخرى	+ 36
Recycling								اعادة تصنيع المخلفات	37
Electricity	629.4	15841.1	3023.3	18864.5	4790.7	327	32	امدادات الكهرباء	40
Collection & distribution of water	219.0	2609.3	2988.9	5598.2	490.2	708	360	جمع وتنقية وتوزيع المياه	41
Construction	429.6	32252.8	63678.2	95931.0	11780.0	3505	348	الإنشآت	45
Sale & repair of motor vehicles	539.2	42544.9	16081.3	58626.2	11335.4	11318	5348	بيع وصيانة المركبات وبيع الوقود	50
Wholesale trade & commission trade	1223.6	80054.8	28839.7	108894.5	18518.1	9408	2880	تجارة الجملة	51
Retail trade, repair of personal goods	997.2	241951.9	108020.5	349972.4	57676.1	56148	30856	تجارة التجزئة ، واصلاح السلع الشخصية	52
Hotels & restaurants	2665.6	12994.9	19105.5	32100.4	3363.6	5537	2709	الفنادق والمطاعم	55
Land transport	183.9	7165.5	3898.6	11064.1	3020.9	1217	190	النقل البري	60
Supporting & auxiliary transport	96.8	2226.7	1162.3	3389.0	1118.2	560	177	الأنشطة المساعدة، أنشطة وكالات السفر	63
Post & telecommunications	12915.9	134206.4	10780.2	144986.5	22031.1	1943	102	البريد والاتصالات السلكية واللاسلكية	64
Real estate activities	140.7	6955.1	505.7	7460.8	257.6	122	57	الانشطة العقارية	70
Renting of machinery without operator	-10.3	1321.2	848.4	2169.6	306.8	411	201	تأجير الآت بدون عامل وتأجير سلع شخصية	71
Computer & related activities	10.5	804.5	912.6	1717.1	870.4	163	43	الحاسب الالكتروني والانشطة ذات الصلة	72
Research & development	6.0	720.4	289.3	1009.7	647.3	81	10	البحث والتطوير	73
Other business activities	222.1	31290.4	11323.1	42613.4	17840.3	7564	2451	الانشطة التجارية الأخرى	74

جدول 1ب (تابع): عدد المؤسسات والمشتغلين واهم المؤشرات الاقتصادية حسب النشاط الاقتصادي في باقي الضفة الغربية وقطاع غزة - 2002
 Table 1B (cont.): Number of Enterprises and Persons Engaged and Main Economic Indicators by Economic Activity in
 Remaining West Bank and Gaza Strip-2002

(Value in US \$ 1000)

(القيمة بالآلاف دولار امريكي)

Economic Activity	التكوين الرأسمالي الثابت الاجمالي G. F. C. F.	اجمالي القيمة المضافة Gross Value Added	الاستهلاك الوسيط Intermediate Consump- tion	الانتاج Output	تعويضات العاملين Compens- ation of Employees	عدد المشتغلين Number of Persons Engaged	عدد المؤسسات No. of Ent.	النشاط الاقتصادي	دليل النشاط ISIC
Education	2573.6	45569.5	10275.2	55844.7	39957.5	8872	1084	التعليم	80
Health & social work	3964.8	49837.4	21291.4	71128.8	34882.4	12454	2976	الصحة والعمل الاجتماعي	85
Sewage and refuse disposal								التخلص من مياه المجاري والنفايات	+ 90
Activities of membership organizations	1029.3	12394.9	3960.3	16355.2	9076.8	3547	235	أنشطة المؤسسات ذات العضوية الأخرى	91
Recreational, culture & sporting act.	268.3	4999.1	2652.2	7651.3	4236.8	1877	573	الانشطة الترفيهية والثقافية والرياضية	92
Other service activities	509.9	9163.8	4982.2	14146.0	2201.4	3771	2639	الانشطة الخدمية الأخرى	93
Industrial Activities	10016.0	367050.1	609850.3	976900.4	137967.2	65526	14179	انشطة الصناعة	
Contraction Activities	429.6	32252.8	63678.2	95931.0	11780.0	3505	348	انشطة الإنشاءات	
Intarnal Trade Activities	2760.0	364551.5	152941.6	517493.1	87529.7	76874	39084	انشطة التجارة الداخلية	
Servecies Activities	11380.6	176051.3	76145.8	252197.1	113640.8	44399	12978	انشطة الخدمات	
Transport, storage & communications Activities	13196.7	143598.6	15841.1	159439.7	26170.2	3720	469	انشطة النقل والتخزين والاتصالات	
Total	37782.8	1083504.4	918456.9	2001961.3	377087.8	194024	67058	المجموع	

جدول 2: عدد المشتغلين حسب النشاط الاقتصادي في باقي الضفة الغربية وقطاع غزة - 2002

Table 2: Number of Persons Engaged by Economic Activity in Remaining West Bank and Gaza Strip-2002

Economic Activity	عاملون باجر Paid Employees						عاملون بدون اجر Unpaid Persons Engaged				مجموع المشتغلين Total No. of Persons Engaged			عدد المؤسسات No. of Ent.	النشاط الاقتصادي	دليل النشاط ISIC	
	آخرون Others		في الانتاج Operatives		في الادارة Administ- ratives		مجموع العاملين بأجر Total No. of Paid Emp.	من افراد الاسرة Family Members		من اصحاب العمل Proprietors		انثى F	ذكر M				المجموع Total
	انثى F	ذكر M	انثى F	ذكر M	انثى F	ذكر M		انثى F	ذكر M	انثى F	ذكر M						
Other mining and quarrying	0	173	0	1202	1	38	1414	0	248	0	336	1	1997	1998	312	انشطة اخرى للتعدين واستغلال المحاجر	14
Manufacture of food and beverages	15	230	437	3619	68	466	4835	7	1303	30	1605	557	7223	7780	1598	صناعة المنتجات الغذائية والمشروبات	15
Manufacture of tobacco prod.																صنع منتجات التبغ	16
Manufacture of textiles	0	100	156	538	18	68	880	1	139	1	246	176	1091	1267	263	صنع المنسوجات	17
Manufacture of wearing apparel	1	94	3772	6559	161	295	10882	168	970	152	1610	4254	9528	13782	1920	صنع الملابس	18
Tanning of leather; manufacture of bags	0	97	67	3212	53	390	3819	0	583	0	739	120	5021	5141	782	دبغ وتهيئة الجلود وصنع حقائب وأحذية	19
Manufacture of wood and its products	0	27	0	822	0	10	859	0	454	0	725	0	2038	2038	796	صنع الخشب ومنتجاته واصناف من القش	20
Manufacture of paper and its products	0	17	28	369	6	67	487	1	19	1	52	36	524	560	46	صنع الورق ومنتجات الورق	21
Publishing, printing and reproduction	0	20	8	410	6	58	502	5	107	0	172	19	767	786	170	الطباعة والنشر	22
Manufacture of chemicals & its products	19	100	239	768	53	234	1413	1	71	1	161	313	1334	1647	192	صنع المواد والمنتجات الكيماوية	24
Manufacture of rubber and plastic	0	53	2	753	13	142	963	0	82	0	139	15	1169	1184	145	صنع منتجات المطاط واللدائن	25
Manufacture of non-metallic products	0	690	0	8812	45	778	10325	0	1374	0	2047	45	13701	13746	1917	صنع منتجات المعادن اللافلزية الاخرى	26
Manufacture of basic metals	0	1	5	41	0	4	51	0	21	0	38	5	105	110	32	صنع الفلزات القاعدية	27
Manufacture of metal products	0	24	0	2743	5	143	2915	0	1566	0	2876	5	7352	7357	3070	صنع منتجات المعادن عدا الماكينات	28
Manufacture of machinery and equipment	0	42	0	330	0	59	431	0	117	1	201	1	749	750	233	صنع الالات والمعدات الأخرى	29

جدول 2(تابع): عدد المشتغلين حسب النشاط الاقتصادي في باقي الضفة الغربية وقطاع غزة - 2002

Table 2(Cont.): Number of Persons Engaged by Economic Activity in Remaining West Bank and Gaza Strip-2002

Economic Activity	عاملون بأجر Paid Employees							عاملون بدون اجر Unpaid Persons Engaged				مجموع المشتغلين Total No. of Persons Engaged			عدد المؤسسات No. of Ent.	النشاط الاقتصادي النشاط ISIC	دليل النشاط ISIC
	آخرون Others		في الانتاج Operatives		في الإدارة Administ- ratives		مجموع العاملين بأجر Total No. of Paid Emp.	من افراد الاسرة Family Members		من اصحاب العمل Proprietors		انثى F	ذكر M	المجموع Total			
	انثى F	ذكر M	انثى F	ذكر M	انثى F	ذكر M		انثى F	ذكر M	انثى F	ذكر M						
Manufacture of electrical machinery	0	4	0	113	2	11	130	0	29	0	86	2	243	245	90	صنع الالات الكهربائية الأخرى	31
Manufacture of medical, optical equip.	1	5	8	32	4	5	55	0	9	3	51	16	102	118	51	صنع الاجهزة الطبية	33
Manufacture of motor vehicles, trailers	0	0	0	59	0	5	64	0	61	0	48	0	173	173	44	صنع المركبات والمركبات المقطورة	+ 34
Manufacture of other transport equip.																صنع معدات النقل الأخرى	35
Manufacture of furniture	0	17	8	2388	8	183	2604	0	1065	0	2140	16	5793	5809	2126	صنع الاثاث وصنع منتجات اخرى	+ 36
Recycling																اعادة تصنيع المخلفات	37
Electricity	0	24	2	230	12	43	311	0	3	0	13	14	313	327	32	امدادات الكهرباء	40
Collection & distribution of water	0	0	0	125	0	12	137	0	251	0	320	0	708	708	360	جمع وتنقية وتوزيع المياه	41
Construction	0	142	0	2371	113	390	3016	2	124	1	362	116	3389	3505	348	الإنشاءات	45
Sale & repair of motor vehicles	0	109	5	3457	9	464	4044	0	2111	5	5158	19	11299	11318	5348	بيع وصيانة المركبات وبيع الوقود	50
Wholesale trade & commission trade	2	437	21	3295	124	997	4876	31	1371	23	3107	201	9207	9408	2880	تجارة الجملة	51
Retail trade, repair of personal goods	1	424	1276	8572	328	1748	12349	1010	12068	1608	29113	4221	51927	56148	30856	تجارة التجزئة ، واصلاح السلع الشخصية	52
Hotels & restaurants	2	75	7	970	3	208	1265	2	1528	147	2595	161	5376	5537	2709	الفنادق والمطاعم	55
Land transport	1	16	0	790	3	110	920	1	104	2	190	7	1210	1217	190	النقل البري	60
Supporting & auxiliary trans.	0	10	21	177	33	66	307	0	58	8	187	62	498	560	177	الأنشطة المساعدة، أنشطة وكالات السفر	63
Post & telecommunications	0	28	125	623	650	380	1806	0	37	1	99	776	1167	1943	102	البريد والاتصالات السلكية واللاسلكية	64
Real estate activities	0	22	2	9	12	27	72	0	7	2	41	16	106	122	57	الانشطة العقارية	70

جدول 2(تابع): عدد المشتغلين حسب النشاط الاقتصادي في باقي الضفة الغربية وقطاع غزة - 2002

Table 2(Cont.): Number of Persons Engaged by Economic Activity in Remaining West Bank and Gaza Strip-2002

Economic Activity	عاملون باجر Paid Employees							عاملون بدون اجر Unpaid Persons Engaged				مجموع المشتغلين Total No. of Persons Engaged			عدد المؤسسات No. of Ent.	النشاط الاقتصادي النشاط ISIC		
	آخرون Others		في الانتاج Operatives		في الادارة Administ- ratives		مجموع العمالين باجر Total No. of Paid Emp.	من افراد الاسرة Family Members		من اصحاب العمل Proprietors		انثى F	ذكر M	المجموع Total				
	انثى F	ذكر M	انثى F	ذكر M	انثى F	ذكر M		انثى F	ذكر M	انثى F	ذكر M							
Renting of machinery without operator	0	19	11	70	7	27	134	0	76	14	187	32	379	411	201	تأجير الآت بدون عامل وتأجير سلع شخصية	71	
Computer & related activities	0	3	6	39	15	52	115	0	13	0	35	21	142	163	43	الحاسب الالكتروني والانشطة ذات الصلة	72	
Research & development	0	2	13	27	24	15	81	0	0	0	0	37	44	81	10	البحث والتطوير	73	
Other business activities	75	206	566	2301	805	699	4652	82	225	15	2590	1543	6021	7564	2451	الانشطة التجارية الأخرى	74	
Education	562	524	3369	1461	1080	743	7739	111	89	391	542	5513	3359	8872	1084	التعليم	80	
Health & social work	841	1483	2729	1891	1319	888	9151	111	73	679	2440	5679	6775	12454	2976	الصحة والعمل الاجتماعي	85	
Sewage and refuse disposal																+ 90	التخلص من مياه المجاري والنفايات	90
Activities of membership organizations	36	1511	165	503	294	432	2941	347	37	25	197	867	2680	3547	235	أنشطة المؤسسات ذات العضوية الأخرى	91	
Recreational, culture & sporting act.	5	148	151	609	107	217	1237	45	66	24	505	332	1545	1877	573	الانشطة الترفيهية والثقافية والرياضية	92	
Other service activities	0	1	380	670	0	74	1125	111	302	408	1825	899	2872	3771	2639	الانشطة الخدمية الأخرى	93	
Industrial Activities	36	1718	4732	33125	455	3011	43077	183	8472	189	13605	5595	59931	65526	14179	أنشطة الصناعة		
Contraction Activities	0	142	0	2371	113	390	3016	2	124	1	362	116	3389	3505	348	أنشطة الإنشاءات		
Intarnal Trade Activities	3	970	1302	15324	461	3209	21269	1041	15550	1636	37378	4441	72433	76874	39084	أنشطة التجارة الداخلية		
Servceries Activities	1521	3994	7399	8550	3666	3382	28512	809	2416	1705	10957	15100	29299	44399	12978	أنشطة الخدمات		
Transport, storage & communications Activities	1	54	146	1590	686	556	3033	1	199	11	476	845	2875	3720	469	أنشطة النقل والتخزين والاتصالات		
Total	1561	6878	13579	60960	5381	10548	98907	2036	26761	3542	62778	26097	167927	194024	67058	المجموع		

جدول 3أ: عدد وتعويضات العاملين باجر حسب طبيعة العمل والنشاط الاقتصادي في باقي الضفة الغربية وقطاع غزة - 2002

Table 3a: Number and Compensation of Paid Employees by Type of Work and Economic Activity in Remaining West Bank and Gaza Strip-2002

(Value in US \$ 1000)

(القيمة بالالف دولار امريكي)

Economic Activity	مزايا اخرى Other	المزايا العينية Payments in-Kind	الرواتب والاجور النقدية Cash Wages and Salaries			مجموع التعويضات Total Compensations	العاملون باجر Paid Employees			عدد المؤسسات No. of Ent.	النشاط الاقتصادي	دليل النشاط ISIC
			آخرون Others	انتاج Oper.	ادارة Adm.		آخرون Others	انتاج Oper.	ادارة Adm.			
Other mining and quarrying	10.5	118.8	2172.5	5962.3	335.2	8599.3	173	1202	39	312	انشطة اخرى للتعدين واستغلال المحاجر	14
Manufacture of food and beverages	683.9	89.4	989.2	12290.2	2801.5	16854.2	245	4056	534	1598	صناعة المنتجات الغذائية والمشروبات	+ 15
Manufacture of tobacco products											صنع منتجات التبغ	16
Manufacture of textiles	1.7	11.7	419.6	1783.5	340.0	2556.5	100	694	86	263	صنع المنسوجات	17
Manufacture of wearing apparel	43.1	111.7	253.9	20829.1	1304.4	22542.2	95	10331	456	1920	صنع الملابس	18
Tanning of leather; manufacture of bags	19.1	47.0	347.8	10223.3	2962.0	13599.2	97	3279	443	782	دبغ وتهئية الجلود وصنع حقائب وأحذية	19
Manufacture of wood and its products	6.3	9.9	53.0	1936.6	49.1	2054.9	27	822	10	796	صنع الخشب ومنتجاته واصناف من القش	20
Manufacture of paper and its products	10.4	3.9	70.3	1083.5	369.3	1537.5	17	397	73	46	صنع الورق ومنتجات الورق	21
Publishing, printing and reproduction	1.3	12.9	98.9	1300.9	356.0	1770.0	20	418	64	170	الطباعة والنشر	22
Manufacture of chemicals & its products	254.2	42.5	531.5	4782.1	1763.3	7373.6	119	1007	287	192	صنع المواد والمنتجات الكيماوية	24
Manufacture of rubber and plastic	25.4	15.9	147.6	2268.9	665.9	3123.8	53	755	155	145	صنع منتجات المطاط واللدائن	25
Manufacture of non-metallic products	151.9	340.6	2557.8	27938.5	4521.2	35510.0	690	8812	823	1917	صنع منتجات المعادن اللافلزية الاخرى	26
Manufacture of basic metals	1.5	1.3	7.8	136.1	19.9	166.5	1	46	4	32	صنع الفلزات القاعدية	27
Manufacture of metal products	10.3	104.7	64.5	6707.8	554.1	7441.3	24	2743	148	3070	صنع منتجات المعادن عدا الماكينات	28
Manufacture of machinery and equipment	10.8	8.1	202.6	1023.6	439.8	1684.9	42	330	59	233	صنع الالات والمعدات الأخرى	29
Manufacture of electrical machinery	0.1	0.3	13.8	295.5	51.2	360.8	4	113	13	90	صنع الالات الكهربائية الأخرى	31
Manufacture of medical, optical equip.	0.0	0.5	15.4	119.4	28.7	164.0	6	40	9	51	صنع الاجهزة الطبية	33
Manufacture of motor vehicles, trailers	0.0	0.1	0.0	190.0	17.4	207.5	0	59	5	44	صنع المركبات والمركبات المقطورة	+ 34
Manufacture of other transport equip.											صنع معدات النقل الاخرى	35
Manufacture of furniture	19.5	61.0	62.0	6179.9	817.6	7140.0	17	2396	191	2126	صنع الالات وصنع منتجات اخرى	+ 36
Recycling											اعادة تصنيع المخلفات	37

جدول 3أ(تابع): عدد وتعويضات العاملين باجر حسب طبيعة العمل والنشاط الاقتصادي في باقي الضفة الغربية وقطاع غزة - 2002

Table 3a(Cont.): Number and Compensation of Paid Employees by Type of Work and Economic Activity in Remaining West Bank and Gaza Strip-2002

(Value in US \$ 1000)

(القيمة بالالف دولار امريكي)

Economic Activity	مزايا اخرى Other	المزايا العينية Payments in-Kind	الرواتب والاجور النقدية Cash Wages and Salaries			مجموع التعويضات Total Compensations	العاملون باجر Paid Employees			عدد المؤسسات No. of Ent.	النشاط الاقتصادي	دليل النشاط ISIC
			اخرى Others	انتاج Oper.	ادارة Adm.		آخرون Others	انتاج Oper.	ادارة Adm.			
Electricity	841.6	0.0	163.9	2956.9	828.3	4790.7	24	232	55	32	امدادات الكهرباء	40
Collection & distribution of water	0.0	0.0	0.0	439.9	50.3	490.2	0	125	12	360	جمع وتنقية وتوزيع المياه	41
Construction	136.3	71.5	525.9	8128.3	2918.0	11780.0	142	2371	503	348	الإنشاءات	45
Sale & repair of motor vehicles	39.3	105.3	432.9	8748.3	2009.6	11335.4	109	3462	473	5348	بيع وصيانة المركبات وبيع الوقود	50
Wholesale trade & commission trade	127.4	299.0	1451.0	11284.2	5356.5	18518.1	439	3316	1121	2880	تجارة الجملة	51
Retail trade, repair of personal goods	60.8	1250.6	2653.5	43087.7	10623.5	57676.1	425	9848	2076	30856	تجارة التجزئة ، واصلاح السلع الشخصية	52
Hotels & restaurants	0.0	50.6	243.2	2450.0	619.8	3363.6	77	977	211	2709	الفنادق والمطاعم	55
Land transport	3.2	59.5	41.0	2535.8	381.4	3020.9	17	790	114	190	النقل البري	60
Supporting & auxiliary transport	4.2	9.5	33.0	669.3	402.1	1118.2	10	197	99	177	الأنشطة المساعدة، أنشطة وكالات السفر	63
Post & telecommunications	8.6	3594.7	101.4	5234.9	13091.6	22031.1	28	748	1031	102	البريد والاتصالات السلكية واللاسلكية	64
Real estate activities	0.0	0.0	89.6	34.2	133.8	257.6	22	11	39	57	الانشطة العقارية	70
Renting of machinery without operator	0.0	0.4	16.4	124.6	165.4	306.8	19	81	34	201	تأجير الآت بدون عامل وتأجير سلع شخصية	71
Computer & related activities	0.0	0.0	3.5	176.9	689.9	870.4	3	45	67	43	الحاسب الالكتروني والانشطة ذات الصلة	72
Research & development	0.0	6.6	10.7	277.8	352.2	647.3	2	40	39	10	البحث والتطوير	73
Other business activities	0.0	202.8	658.6	12102.2	4876.8	17840.3	281	2867	1504	2451	الانشطة التجارية الأخرى	74
Education	0.0	170.8	2975.2	25251.1	11560.4	39957.5	1086	4830	1823	1084	التعليم	80
Health & social work	0.0	790.9	8724.1	17652.1	7715.2	34882.4	2324	4620	2207	2976	الصحة والعمل الاجتماعي	85
Sewage and refuse disposal											التخلص من مياه المجاري والنفايات	+ 90
Activities of membership organizations	0.0	116.3	1419.5	4293.4	3247.5	9076.7	1547	668	726	235	أنشطة المؤسسات ذات العضوية الأخرى	91
Recreational, culture & sporting act.	0.0	0.1	383.0	2467.1	1386.8	4236.8	153	760	324	573	الانشطة الترفيهية والثقافية والرياضية	92
Other service activities	0.0	0.8	4.1	1867.3	329.3	2201.4	1	1050	74	2639	الانشطة الخدمية الأخرى	93

جدول 3أ(تابع): عدد وتعويضات العاملين باجر حسب طبيعة العمل والنشاط الاقتصادي في باقي الضفة الغربية وقطاع غزة - 2002

Table 3a(Cont.): Number and Compensation of Paid Employees by Type of Work and Economic Activity in Remaining West Bank and Gaza Strip-2002

(Value in US \$ 1000)

(القيمة بالالف دولار امريكي)

Economic Activity	مزايَا اخرى	المزايَا العينية	الرواتب والاجور النقدية			مجموع التعويضات Total Compensations	العاملون باجر			عدد المؤسسات No. of Ent.	النشاط الاقتصادي	دليل النشاط ISIC
	Other	Payments in-Kind	Cash Wages and Salaries				آخرون Others	انتاج Oper.	ادارة Adm.			
			آخرون Others	انتاج Oper.	ادارة Adm.							
Industrial Activities	2091.6	980.4	8172.2	108447.7	18275.3	137967.2	1754	37857	3466	14179	انشطة الصناعة	
Contraction Activities	136.3	71.5	525.9	8128.3	2918.0	11780.0	142	2371	503	348	انشطة الانشاءات	
Intarnal Trade Activities	227.5	1655.0	4537.5	63120.2	17989.6	87529.7	973	16626	3670	39084	انشطة التجارة الداخلية	
Servecies Activities	0.0	1339.1	14527.8	66696.8	31077.1	113640.8	5515	15949	7048	12978	انشطة الخدمات	
Transport, storage & communications Activities	16.0	3663.7	175.4	8440.1	13875.1	26170.2	55	1735	1244	469	انشطة النقل والتخزين والاتصالات	
Total	2471.4	7709.7	27938.8	254833.0	84135.0	377087.8	8439	74538	15931	67058	المجموع	

جدول 3ب: عدد وتعويزات العاملين باجر حسب الجنس والنشاط الاقتصادي في باقي الضفة الغربية وقطاع غزة - 2002

Table 3b: Number and Compensation of Paid Employees by Gender and Economic Activity in Remaining West Bank and Gaza Strip-2002

(Value in US \$ 1000)

(القيمة بالالف دولار امريكي)

Economic Activity	مزايا اخرى		المزايا العينية		الرواتب والاجور النقدية						مجموع التعويضات		مجموع العاملين باجر		النشاط الاقتصادي	النشاط ISIC
	Other Benefits		Payments in-Kind		آخرون		انتاج		ادارة		Total Compensations		Total No. of Paid Emp.			
	اناث	ذكور	اناث	ذكور	اناث	ذكور	اناث	ذكور	اناث	ذكور	اناث	ذكور	اناث	ذكور		
	F	M	F	M	F	M	F	M	F	M	F	M	F	M		
Other mining and quarrying	0.0	10.5	0.0	118.8	0.0	2172.5	0.0	5962.3	1.2	334.0	1.2	8598.1	1	1413	انشطة اخرى للتعددين واستغلال المحاجر	14
Manufacture of food and beverages	28.4	655.5	18.5	70.9	49.8	939.4	1117.9	11172.3	326.7	2474.8	1541.4	15312.8	520	4315	+ صناعة المنتجات الغذائية والمشروبات	15
Manufacture of tobacco products															صنع منتجات التبغ	16
Manufacture of textiles	0.2	1.5	2.8	8.9	0.0	419.6	260.6	1522.9	57.9	282.1	321.5	2235.0	174	706	صنع المنسوجات	17
Manufacture of wearing apparel	12.0	31.1	92.4	19.3	2.7	251.2	7604.4	13224.6	255.1	1049.3	7966.7	14575.5	3934	6948	صنع الملابس	18
Tanning of leather; manufacture of bags	1.9	17.2	2.5	44.5	0.0	347.8	148.2	10075.1	147.0	2815.0	299.6	13299.6	120	3699	دبغ وتهيئة الجلود وصنع حقائب وأحذية	19
Manufacture of wood and its products	0.0	6.3	0.0	9.9	0.0	53.0	0.0	1936.6	0.0	49.1	0.0	2054.9	0	859	صنع الخشب ومنتجاته واصناف من القش	20
Manufacture of paper and its products	0.6	9.8	0.3	3.6	0.0	70.3	58.7	1024.8	20.6	348.7	80.2	1457.3	34	453	صنع الورق ومنتجات الورق	21
Publishing, printing and reproduction	0.0	1.3	0.0	12.9	0.0	98.9	28.0	1272.8	25.0	331.0	53.0	1717.0	14	488	الطباعة والنشر	22
Manufacture of chemicals & its prod.	62.6	191.6	2.8	39.7	100.0	431.6	1041.2	3740.9	385.8	1377.5	1592.4	5781.2	311	1102	صنع المواد والمنتجات الكيماوية	24
Manufacture of rubber and plastic	0.0	25.4	0.0	15.9	0.0	147.6	6.4	2262.5	44.6	621.3	51.0	3072.8	15	948	صنع منتجات المطاط واللدائن	25
Manufacture of non-metallic products	0.0	151.9	0.0	340.6	0.0	2557.8	0.0	27938.5	187.3	4333.9	187.3	35322.6	45	10280	صنع منتجات المعادن اللافلزية الاخرى	26
Manufacture of basic metals	0.0	1.5	0.0	1.3	0.0	7.8	14.9	121.1	0.0	19.9	14.9	151.6	5	46	صنع الفلزات القاعدية	27
Manufacture of metal products	0.0	10.3	0.1	104.6	0.0	64.5	0.0	6707.8	13.7	540.4	13.8	7427.5	5	2910	صنع منتجات المعادن عدا الماكينات	28
Manufacture of machinery and equip.	0.0	10.8	0.0	8.1	0.0	202.6	0.0	1023.6	0.0	439.8	0.0	1684.9	0	431	صنع الالات والمعدات الأخرى	29
Manufacture of electrical machinery	0.0	0.1	0.0	0.3	0.0	13.8	0.0	295.5	5.2	46.1	5.2	355.7	2	128	صنع الالات الكهربائية الأخرى	31
Manufacture of medical, optical equip.	0.0	0.0	0.4	0.2	3.5	11.9	17.8	101.6	10.7	18.0	32.4	131.7	13	42	صنع الاجهزة الطبية	33

جدول 3ب(تابع): عدد وتعويضات العاملين باجر حسب الجنس والنشاط الاقتصادي في باقي الضفة الغربية وقطاع غزة - 2002

Table 3b(Cont.): Number and Compensation of Paid Employees by Gender and Economic Activity in Remaining West Bank and Gaza Strip-2002

(Value in US \$ 1000)

(القيمة بالالف دولار امريكي)

Economic Activity	مزايَا اخرى		المزايَا العينية		الرواتب والاجور النقدية Cash Wages and Salaries						مجموع التعويضات		مجموع العاملين باجر		النشاط الاقتصادي	دليل النشاط ISIC
	Other Benefits		Payments in-Kind		آخرون Others		انتاج Operatives		ادارة Administratives		Total Compensations		Total No. of Paid Emp.			
	اناث F	ذكور M	اناث F	ذكور M	اناث F	ذكور M	اناث F	ذكور M	اناث F	ذكور M	اناث F	ذكور M	اناث F	ذكور M		
Manufacture of motor vehicles, trailers	0.0	0.0	0.0	0.1	0.0	0.0	0.0	190.0	0.0	17.4	0.0	207.5	0	64	صنع المركبات والمركبات المقطورة	+ 34
Manufacture of other transport equip.															صنع معدات النقل الاخرى	35
Manufacture of furniture	0.0	19.5	0.0	61.0	0.0	62.0	11.9	6168.0	15.9	801.7	27.8	7112.3	16	2588	صنع الاثاث وصنع منتجات اخرى	+ 36
Recycling															اعادة تصنيع المخلفات	37
Electricity	45.3	796.3	0.0	0.0	0.0	163.9	27.3	2929.5	191.2	637.1	263.9	4526.8	14	297	امدادات الكهرباء	40
Collection & distribution of water	0.0	0.0	0.0	0.0	0.0	0.0	0.0	439.9	0.0	50.3	0.0	490.2	0	137	جمع وتنقية وتوزيع المياه	41
Construction	4.2	132.1	0.4	71.1	0.0	525.9	0.0	8106.2	390.9	2549.2	395.4	11384.6	113	2903	الإنشآت	45
Sale & repair of motor vehicles	0.0	39.3	0.0	105.3	0.0	432.9	12.1	8736.2	34.3	1975.2	46.4	11289.0	14	4030	بيع وصيانة المركبات وبيع الوقود	50
Wholesale trade & commission trade	8.5	118.9	5.0	294.1	8.0	1443.0	99.0	11185.2	497.3	4859.2	617.7	17900.5	147	4729	تجارة الجملة	51
Retail trade, repair of personal goods	2.8	58.0	3.3	1247.3	2.3	2651.3	3405.8	39681.8	1037.9	9585.6	4452.0	53224.1	1605	10744	تجارة التجزئة ، واصلاح السلع الشخصية	52
Hotels & restaurants	0.0	0.0	0.0	50.6	3.0	240.2	37.1	2412.9	12.7	607.1	52.8	3310.8	12	1253	الفنادق والمطاعم	55
Land transport	0.0	3.2	0.2	59.2	2.4	38.5	0.0	2535.8	5.4	376.0	8.0	3012.7	4	917	النقل البري	60
Supporting & auxiliary transport	1.0	3.2	0.9	8.6	0.0	33.0	75.3	594.0	129.6	272.5	206.8	911.3	54	253	الأنشطة المساعدة، أنشطة وكالات السفر	63
Post & telecommunications	2.2	6.4	919.5	2675.2	0.0	101.4	500.4	4734.5	6232.1	6859.5	7654.2	14377.0	775	1031	البريد والاتصالات السلكية واللاسلكية	64
Real estate activities	0.0	0.0	0.0	0.0	0.0	89.6	4.7	29.5	19.3	114.5	24.0	233.6	14	58	الانشطة العقارية	70
Renting of machinery without operator	0.0	0.0	0.0	0.4	0.0	16.4	7.1	117.5	18.4	147.0	25.5	281.3	18	116	تاجير الات بدون عامل وتاجير سلع شخصية	71
Computer & related activities	0.0	0.0	0.0	0.0	0.0	3.5	14.9	162.1	150.9	539.0	165.7	704.6	21	94	الحاسب الالكتروني والانشطة ذات الصلة	72
Research & development	0.0	0.0	6.5	0.1	0.0	10.7	106.7	171.2	201.3	150.9	314.5	332.8	37	44	البحث والتطوير	73
Other business activities	0.0	0.0	60.9	141.9	154.7	503.9	1696.2	10406.0	1795.3	3081.5	3707.0	14133.3	1446	3206	الانشطة التجارية الأخرى	74
Education	0.0	0.0	58.9	111.9	858.4	2116.8	9034.3	16216.8	5588.1	5972.3	15539.8	24417.7	5011	2728	التعليم	80

جدول 3ب(تابع): عدد وتعويضات العاملين باجر حسب الجنس والنشاط الاقتصادي في باقي الضفة الغربية وقطاع غزة - 2002

Table 3b(Cont.): Number and Compensation of Paid Employees by Gender and Economic Activity in Remaining West Bank and Gaza Strip-2002

(Value in US \$ 1000)

(القيمة بالالف دولار امريكي)

Economic Activity	مزايَا اخرى Other Benefits		المزايَا العينية Payments in-Kind		الرواتب والاجور النقدية Cash Wages and Salaries						مجموع التعويضات Total Compensations		مجموع العاملين باجر Total No. of Paid Emp.		النشاط الاقتصادي النشاط ISIC	
	اناث F	ذكور M	اناث F	ذكور M	آخرون Others		انتاج Operatives		ادارة Administratives		اناث F	ذكور M	اناث F	ذكور M		
					اناث F	ذكور M	اناث F	ذكور M	اناث F	ذكور M						
Health & social work	0.0	0.0	330.8	460.1	2341.9	6382.2	9023.5	8628.6	3801.8	3913.5	15498.1	19384.3	4889	4262	الصحة والعمل الاجتماعي	85
Sewage and refuse disposal															التخلص من مياه المجاري والنفايات	90
Activities of membership organizations	0.0	0.0	31.8	84.5	89.9	1329.6	960.8	3332.6	985.6	2261.9	2068.1	7008.6	495	2446	أنشطة المؤسسات ذات العضوية الأخرى	91
Recreational, culture & sporting act.	0.0	0.0	0.0	0.1	12.0	371.0	336.2	2130.8	441.0	945.8	789.2	3447.7	263	974	الانشطة الترفيهية والثقافية والرياضية	92
Other service activities	0.0	0.0	0.0	0.8	0.0	4.1	456.9	1410.3	0.0	329.3	456.9	1744.5	380	745	الانشطة الخدمية الأخرى	93
Industrial Activities	151.0	1940.6	119.8	860.6	155.9	8016.2	10337.4	98110.3	1688.1	16587.2	12452.3	125514.9	5223	37854	انشطة الصناعة	
Contraction Activities	4.2	132.1	0.4	71.1	0.0	525.9	0.0	8106.2	390.9	2549.2	395.4	11384.6	113	2903	انشطة الاثشاءات	
Intarnal Trade Activities	11.2	216.3	8.2	1646.8	10.2	4527.2	3516.9	59603.2	1569.5	16420.1	5116.1	82413.5	1766	19503	انشطة التجارة الداخلية	
Servecies Activities	0.0	0.0	488.8	850.3	3459.9	11067.9	21678.4	45018.3	13014.5	18062.7	38641.6	74999.1	12586	15926	انشطة الخدمات	
Transport, storage & communications Activities	3.2	12.8	920.6	2743.0	2.4	172.9	575.7	7864.3	6367.1	7508.0	7869.0	18301.0	833	2201	انشطة النقل والتخزين والاتصالات	
Total	169.6	2301.8	1537.9	6171.7	3628.5	24310.2	36108.5	218702.3	23030.0	61127.2	64474.5	312613.1	20521	78387	المجموع	

جدول 4: قيمة المخزون في بداية ونهاية العام حسب النشاط الاقتصادي في باقي الضفة الغربية وقطاع غزة - 2002

Table 4: Value of Stocks at The Beginning and End of The Year by Economic Activity in Remaining West Bank and Gaza Strip-2002

(Value in US \$ 1000)

(القيمة بالالف دولار امريكي)

Economic Activity	التغير في المخزون Change in Stocks	قيمة المخزون في نهاية 2002 Value of Stocks at End of 2002					قيمة المخزون في بداية 2002 Value of Stocks at Beginning of 2002					النشاط الاقتصادي ISIC	دليل النشاط
		بضائع مشتراه لغرض البيع Goods for Resale	منتجات تامة الصنع Finished Products	منتجات تحت التشغيل Work in Progress	مستلزمات الانتاج السلعية Mater. Fuels & Supp.	المجموع Total	بضائع مشتراه لغرض البيع Goods for Resale	منتجات تامة الصنع Finished Products	منتجات تحت التشغيل Work in Progress	مستلزمات الانتاج السلعية Mater. Fuels & Supp.	المجموع Total		
		Other mining and quarrying	1154.5	15.7	3193.3	0.0	380.4	3589.3	0.0	2127.7	0.0		
Manufacture of food and beverages	171.4	415.6	4564.1	0.0	7920.0	12899.6	266.5	4099.2	0.0	8362.5	12728.2	صناعة المنتجات الغذائية والمشروبات	+ 15
Manufacture of tobacco products												صنع منتجات التبغ	16
Manufacture of textiles	-105.0	1279.6	1393.3	1191.7	4716.8	8581.5	986.3	1666.9	1191.7	4841.5	8686.5	صنع المنسوجات	17
Manufacture of wearing apparel	334.8	3274.6	1083.7	0.0	2712.3	7070.6	2741.6	970.3	0.0	3023.9	6735.8	صنع الملابس	18
Tanning of leather; manufacture of bags	628.3	1221.2	3985.2	0.0	7795.9	13002.3	1012.1	3463.3	0.0	7898.6	12374.1	دبغ وتجهية الجلود وصنع حقائب وأحذية	19
Manufacture of wood and its products	557.9	52.5	1681.8	0.0	650.7	2384.9	52.1	1120.2	0.0	654.6	1827.0	صنع الخشب ومنتجاته واصناف من القش	20
Manufacture of paper and its products	-198.8	252.8	1000.8	0.0	2199.5	3453.2	132.6	830.3	0.0	2689.1	3652.0	صنع الورق ومنتجات الورق	21
Publishing, printing and reproduction	-15.4	66.6	39.4	0.0	420.7	526.7	70.9	37.4	0.0	433.7	542.1	الطباعة والنشر	22
Manufacture of chemicals & its products	1197.9	1481.6	2043.5	35.8	4367.9	7928.8	1605.1	1747.0	30.6	3348.3	6730.9	صنع المواد والمنتجات الكيماوية	24
Manufacture of rubber and plastic	210.7	694.7	2493.6	0.0	1949.6	5137.9	714.8	2117.9	0.0	2094.4	4927.2	صنع منتجات المطاط واللدائن	25
Manufacture of non-metallic products	-1316.6	36.2	11330.7	0.0	15742.1	27109.0	36.2	8708.5	0.0	19680.9	28425.6	صنع منتجات المعادن اللافلزية الاخرى	26
Manufacture of basic metals	8.3	0.0	99.4	0.0	328.7	428.1	0.0	92.5	0.0	327.3	419.8	صنع الفلزات القاعدية	27
Manufacture of metal products	-289.6	2548.6	4356.5	0.0	4159.0	11064.1	2502.3	4138.5	0.0	4712.9	11353.7	صنع منتجات المعادن عدا الماكينات	28
Manufacture of machinery and equipment	-1475.8	2919.9	1717.0	0.0	1233.5	5870.4	3932.9	1823.2	0.0	1590.1	7346.2	صنع الالات والمعدات الأخرى	29
Manufacture of electrical machinery	21.1	394.9	97.0	0.0	138.2	630.1	359.8	95.6	0.0	153.6	609.0	صنع الالات الكهربائية الأخرى	31
Manufacture of medical, optical equip.	0.2	11.2	6.8	0.0	29.9	47.9	6.5	7.7	0.0	33.6	47.7	صنع الاجهزة الطبية	33
Manufacture of motor vehicles, trailers	-1.3	22.9	2.6	0.0	301.3	326.8	22.9	2.1	0.0	303.0	328.1	صنع المركبات والمركبات المقطورة	+ 34
Manufacture of other transport equip.												صنع معدات النقل الاخرى	35

جدول (تابع) 4: قيمة المخزون في بداية ونهاية العام حسب النشاط الاقتصادي في باقي الضفة الغربية وقطاع غزة - 2002

Table 4 (Cont.): Value of Stocks at The Beginning and End of The Year by Economic Activity in Remaining West Bank and Gaza Strip-2002

(Value in US \$ 1000)

(القيمة بالآلاف دولار أمريكي)

Economic Activity	التغير في المخزون Change in Stocks	قيمة المخزون في نهاية 2002 Value of Stocks at End of 2002					قيمة المخزون في بداية 2002 Value of Stocks at Beginning of 2002					النشاط الاقتصادي	دليل النشاط ISIC
		بضائع مشتراه لغرض البيع Goods for Resale	منتجات تامة الصنع Finished Products	منتجات تحت التشغيل Work in Progress	مستلزمات الانتاج السلعية Mater. Fuels & Supp.	المجموع Total	بضائع مشتراه لغرض البيع Goods for Resale	منتجات تامة الصنع Finished Products	منتجات تحت التشغيل Work in Progress	مستلزمات الانتاج السلعية Mater. Fuels & Supp.	المجموع Total		
		Manufacture of furniture	1509.1	3289.5	4617.5	39.8	2815.9	10762.6	2851.1	3796.9	25.2		
Recycling												اعادة تصنيع المخلفات	37
Electricity	-1.0	2.8	0.0	0.0	4.2	7.1	2.8	0.0	0.0	5.2	8.0	امدادات الكهرباء	40
Collection & distribution of water	4.1		0.9	0.0	33.9	34.8		0.9	0.0	29.8	30.7	جمع وتنقية وتوزيع المياه	41
Construction	205.4	580.1	63.4	0.0	18295.6	18939.1	199.1	63.4	0.0	18471.2	18733.7	الإبشاءات	45
Sale & repair of motor vehicles	1562.2	30210.3	0.0	0.0	210.3	30420.5	28587.3	0.0	0.0	271.1	28858.4	بيع وصيانة المركبات وبيع الوقود	50
Wholesale trade & commission trade	9877.5	77610.6	109.3	0.0	445.8	78165.7	67905.6	24.1	0.0	358.6	68288.2	تجارة الجملة	51
Retail trade, repair of personal goods	63801.4	407212.9	35.5	0.0	1246.5	408494.9	343123.8	35.5	0.0	1534.2	344693.5	تجارة التجزئة ، واصلاح السلع الشخصية	52
Hotels & restaurants	-2464.9	55.5	0.0	0.0	307.5	363.0	2522.8	0.0	0.0	305.1	2827.9	الفنادق والمطاعم	55
Land transport	-134.6	0.0	0.0	0.0	13.2	13.2	133.1	0.0	0.0	14.8	147.8	النقل البري	60
Supporting & auxiliary transport	-2.1	23.9	0.0	0.0	10.3	34.2	25.4	0.0	0.0	10.9	36.2	الأنشطة المساعدة، أنشطة وكالات السفر	63
Post & telecommunications	3548.6	5272.6	0.0	0.0	9.0	5281.6	1723.8	0.0	0.0	9.2	1733.0	البريد والاتصالات السلكية واللاسلكية	64
Real estate activities	0.3	261.6	0.0	0.0	1.8	263.4	261.6	0.0	0.0	1.5	263.1	الانشطة العقارية	70
Renting of machinery without operator	8.0	89.9	0.0	0.0	11.9	101.8	82.5	0.0	0.0	11.3	93.8	تأجير الآت بدون عامل وتأجير سلع شخصية	71
Computer & related activities	2.2	59.4	0.0	0.0	52.8	112.3	78.7	0.0	0.0	31.3	110.0	الحاسب الالكتروني والانشطة ذات الصلة	72
Research & development	1.9	0.0	0.0	0.0	8.3	8.3	0.0	0.0	0.0	6.4	6.4	البحث والتطوير	73
Other business activities	-39.3	22.3	0.0	0.0	140.5	162.8	26.4	0.0	0.0	175.6	202.1	الانشطة التجارية الأخرى	74

جدول (تابع) 4: قيمة المخزون في بداية ونهاية العام حسب النشاط الاقتصادي في باقي الضفة الغربية وقطاع غزة - 2002

Table 4 (Cont.): Value of Stocks at The Beginning and End of The Year by Economic Activity in Remaining West Bank and Gaza Strip-2002

(Value in US \$ 1000)

(القيمة بالالف دولار امريكي)

Economic Activity	التغير في المخزون Change in Stocks	قيمة المخزون في نهاية 2002 Value of Stocks at End of 2002					قيمة المخزون في بداية 2002 Value of Stocks at Beginning of 2002					النشاط الاقتصادي	دليل النشاط ISIC
		بضائع مشتراه لغرض البيع Goods for Resale	منتجات تامة الصنع Finished Products	منتجات تحت التشغيل Work in Progress	مستلزمات الانتاج السلعية Mater. Fuels & Supp.	المجموع Total	بضائع مشتراه لغرض البيع Goods for Resale	منتجات تامة الصنع Finished Products	منتجات تحت التشغيل Work in Progress	مستلزمات الانتاج السلعية Mater. Fuels & Supp.	المجموع Total		
		Education	-653.2	1470.0	0.0	0.0	43.9	1513.9	2083.2	0.0	0.0		
Health & social work	152.3	631.9	13.7	0.0	861.4	1506.9	545.1	13.4	0.0	796.1	1354.6	الصحة والعمل الاجتماعي	85
Sewage and refuse disposal												التخلص من مياه المجاري والنفايات	+ 90
Activities of membership organizations	1.8	0.0	0.0	0.0	27.6	27.6	0.0	0.0	0.0	25.8	25.8	أنشطة المؤسسات ذات العضوية الأخرى	91
Recreational, culture & sporting act.	18.3	9.0	0.0	0.0	73.8	82.8	7.4	0.0	0.0	57.1	64.5	الانشطة الترفيهية والثقافية والرياضية	92
Other service activities	-21.4	12.8	0.0	0.0	145.6	158.4	10.3	0.0	0.0	169.5	179.8	الانشطة الخدمية الأخرى	93
Industrial Activities	2394.9	17980.8	43707.2	1267.3	57900.5	120855.7	17296.7	36846.1	1247.5	63070.5	118460.8	انشطة الصناعة	
Contraction Activities	205.4	580.1	63.4	0.0	18295.6	18939.1	199.1	63.4	0.0	18471.2	18733.7	انشطة الانشاءات	
Intarnal Trade Activities	75241.1	515033.7	144.8	0.0	1902.6	517081.2	439616.7	59.6	0.0	2163.8	441840.1	انشطة التجارة الداخلية	
Servcies Activities	-2994.0	2612.4	13.7	0.0	1675.0	4301.1	5617.9	13.4	0.0	1663.7	7295.1	انشطة الخدمات	
Transport, storage & communications Activities	3412.0	5296.5	0.0	0.0	32.6	5329.0	1882.2	0.0	0.0	34.8	1917.0	انشطة النقل والتخزين والاتصالات	
Total	78259.4	541503.5	43929.0	1267.3	79806.3	666506.1	464612.6	36982.5	1247.5	85404.1	588246.7	المجموع	

جدول 5: حركة الاصول حسب النشاط الاقتصادي في باقي الضفة الغربية وقطاع غزة - 2002

Table 5: Assets by Economic Activity in Remaining West Bank and Gaza Strip-2002

(Value in US \$ 1000)

(القيمة بالالف دولار امريكي)

Economic Activity	القيمة الدفترية في نهاية العام Closing Book Value	قيمة الاهتلاك السنوي Depreciation	قيمة التالف والمفقود Written-offs & Losses	قيمة الاصول المباعة Value of Sold Assets	قيمة الاضافات الاجمالية					القيمة الدفترية في بداية العام Opening Book Value	عدد المؤسسات No. of Ent.	النشاط الاقتصادي	دليل النشاط ISIC
					Value of Gross Additions	اصول من انتاج المؤسسة Prod. for Own - Account	اضافات وتحسينات Other Additions	مشتريات اصول مستعملة Purch. of Sec.- Hand Assets	مشتريات اصول جديدة Purch. of New Assets				
Other mining and quarrying	30659.4	3140.6	0.0	0.0	0.0	0.1	0.0	1931.3	1931.4	31868.5	312	انشطة اخرى للتعدين واستغلال المحاجر	14
Manufacture of food and beverages	87853.3	11628.0	1.2	2.7	0.0	1133.9	44.5	1590.6	2769.0	96716.1	1598	صناعة المنتجات الغذائية والمشروبات	15
Manufacture of tobacco products												صنع منتجات التبغ	16
Manufacture of textiles	17633.9	1235.4	0.0	0.0	0.0	8.1	5.4	16.1	29.6	18839.6	263	صنع المنسوجات	17
Manufacture of wearing apparel	22190.8	2898.9	0.0	2.7	0.0	20.3	126.4	210.4	357.1	24735.3	1920	صنع الملابس	18
Tanning of leather; manufacture of bags	27015.1	2468.0	0.0	2.3	0.0	47.3	6.2	17.5	71.0	29414.4	782	دبغ وتهيئة الجلود وصنع حقائب وأحذية	19
Manufacture of wood and its products	4543.6	531.6	0.0	0.0	0.0	7.2	0.0	0.3	7.4	5067.8	796	صنع الخشب ومنتجاته واصناف من القش	20
Manufacture of paper and its products	8630.2	1593.3	0.0	0.0	0.0	10.4	8.9	25.9	45.2	10178.2	46	صنع الورق ومنتجات الورق	21
Publishing, printing and reproduction	5568.2	758.9	0.0	0.0	0.0	3.9	309.0	68.9	381.8	5945.3	170	الطباعة والنشر	22
Manufacture of chemicals & its products	27050.4	12391.9	22.0	0.0	0.0	244.4	0.2	8.8	253.4	39210.9	192	صنع المواد والمنتجات الكيميائية	24
Manufacture of rubber and plastic	19706.7	2274.5	0.0	0.0	0.0	115.8	2.6	37.9	156.3	21824.8	145	صنع منتجات المطاط واللدائن	25
Manufacture of non-metallic products	170352.1	20271.9	0.3	0.0	0.0	1080.6	58.3	259.5	1398.4	189225.8	1917	صنع منتجات المعادن اللافلزية الاخرى	26
Manufacture of basic metals	1129.3	116.6	0.0	0.0	0.0	0.0	0.0	0.7	0.7	1245.3	32	صنع الفلزات القاعدية	27
Manufacture of metal products	26166.3	3037.4	26.5	0.0	0.2	252.7	449.2	38.8	740.9	28489.3	3070	صنع منتجات المعادن عدا الماكينات	28
Manufacture of machinery and equipment	6197.4	601.1	0.0	0.0	0.0	2.5	0.0	0.4	2.9	6795.6	233	صنع الالات والمعدات الأخرى	29
Manufacture of electrical machinery	426.6	47.2	0.3	0.0	0.0	0.0	0.0	16.3	16.3	457.8	90	صنع الالات الكهربائية الأخرى	31
Manufacture of medical, optical equip.	277.9	32.2	0.0	0.0	0.0	0.0	0.0	0.0	0.0	310.1	51	صنع الاجهزة الطبية	33
Manufacture of motor vehicles, trailers	658.0	154.1	0.0	0.0	0.0	1.8	3.0	0.1	4.9	807.2	44	صنع المركبات والمركبات المقطورة	34
Manufacture of other transport equip.												صنع معدات النقل الأخرى	35

جدول 5 (تابع): حركة الاصول حسب النشاط الاقتصادي في باقي الضفة الغربية وقطاع غزة - 2002
Table 5(Cont.): Assets by Economic Activity in Remaining West Bank and Gaza Strip-2002

(Value in US \$ 1000)

(القيمة بالالف دولار امريكي)

Economic Activity	القيمة الدفترية في نهاية العام Closing Book Value	قيمة الاهتلاك السنوي Deprec- iation	قيمة التالف والمفقود Written- offs & Losses	قيمة الاصول المباعة Value of Sold Assets	قيمة الاضافات الاجمالية Value of Gross Additions					القيمة الدفترية في بداية العام Opening Book Value	عدد المؤسسات No. of Ent.	النشاط الاقتصادي	دليل النشاط ISIC
					اصول من انتاج المؤسسة Prod. for Own - Account	اضافات وتحسينات Other Addi- tions	مشتريات اصول مستعملة Purch. of Sec.- Hand Assets	مشتريات اصول جديدة Purch. of New Assets	المجموع Total				
Manufacture of furniture	28631.1	2376.3	37.3	0.0	8.9	437.4	0.0	583.9	1030.2	30014.5	2126	صنع الاثاث وصنع منتجات اخرى	36
Recycling												اعادة تصنيع المخلفات	37
Electricity	16671.8	822.5	0.0	0.0	0.0	22.5	0.0	607.0	629.4	16864.8	32	امدادات الكهرباء	40
Collection & distribution of water	1913.6	66.9	0.0	0.0	0.0	41.4	91.8	85.7	219.0	1761.6	360	جمع وتنقية وتوزيع المياه	41
Construction	29478.5	3761.9	5.1	2.4	0.5	17.5	73.5	340.4	431.9	32815.9	348	الإنشاءات	45
Sale & repair of motor vehicles	48096.7	3515.9	0.0	0.0	0.0	85.6	406.7	46.9	539.2	51073.4	5348	بيع وصيانة المركبات وبيع الوقود	50
Wholesale trade & commission trade	56024.6	6987.7	7.2	0.0	0.0	183.5	63.1	976.9	1223.6	61795.8	2880	تجارة الجملة	51
Retail trade, repair of personal goods	226724.8	20130.9	0.0	3.3	0.0	275.5	115.5	609.5	1000.5	245858.5	30856	تجارة التجزئة ، واصلاح السلع الشخصية	52
Hotels & restaurants	51602.2	3054.8	0.0	0.0	0.0	1070.1	366.9	1228.7	2665.6	51991.4	2709	الفنادق والمطاعم	55
Land transport	11331.2	2629.2	95.7	66.7	0.0	103.8	94.8	52.0	250.6	13872.2	190	النقل البري	60
Supporting & auxiliary transport	23289.1	227.0	0.2	3.2	0.0	3.8	16.9	79.3	100.0	23419.5	177	الأنشطة المساعدة، أنشطة وكالات السفر	63
Post & telecommunications	199632.7	25691.9	357.3	258.0	0.0	12054.8	1.3	1117.7	13173.9	212765.9	102	البريد والاتصالات السلكية واللاسلكية	64
Real estate activities	26463.6	474.6	0.0	0.0	0.0	132.0	0.0	8.7	140.7	26797.5	57	الانشطة العقارية	70
Renting of machinery without operator	5287.3	1171.7	0.0	178.9	0.0	118.4	0.4	49.8	168.6	6469.2	201	تأجير الآت بدون عامل وتأجير سلع شخصية	71
Computer & related activities	520.9	158.3	0.0	0.0	0.0	2.4	0.0	8.1	10.5	668.7	43	الحاسب الالكتروني والانشطة ذات الصلة	72
Research & development	560.8	67.0	0.0	0.0	0.0	0.0	0.0	6.0	6.0	621.8	10	البحث والتطوير	73
Other business activities	17057.9	1892.9	2.6	66.1	0.0	201.0	4.6	82.7	288.2	18731.4	2451	الانشطة التجارية الأخرى	74
Education	54473.9	3371.8	38.7	148.1	0.0	862.5	26.5	1832.8	2721.7	55310.7	1084	التعليم	80
Health & social work	80797.5	11238.8	0.0	5.1	0.0	194.3	36.3	3739.2	3969.9	88071.5	2976	الصحة والعمل الاجتماعي	85
Sewage and refuse disposal												التخلص من مياه المجاري والنفايات	+ 90

جدول 5 (تابع): حركة الاصول حسب النشاط الاقتصادي في باقي الضفة الغربية وقطاع غزة - 2002

Table 5(Cont.): Assets by Economic Activity in Remaining West Bank and Gaza Strip-2002

(Value in US \$ 1000)

(القيمة بالالف دولار امريكي)

Economic Activity	القيمة الدفترية في نهاية العام Closing Book Value	قيمة الاهتلاك السنوي Deprec- iation	قيمة التالف والمفقود Written- offs & Losses	قيمة الاصول المباعة Value of Sold Assets	قيمة الاضافات الاجمالية					القيمة الدفترية في بداية العام Opening Book Value	عدد المؤسسات No. of Ent.	النشاط الاقتصادي	دليل النشاط ISIC
					Value of Gross Additions	اصول من انتاج المؤسسة Prod. for Own - Account	اضافات وتحسينات Other Addi- tions	مشتريات اصول مستعملة Purch. of Sec.- Hand Assets	مشتريات اصول جديدة Purch. of New Assets				
Activities of membership organizations	19270.5	1205.4	0.5	0.0	0.0	92.4	0.0	936.9	1029.3	19447.1	235	أنشطة المؤسسات ذات العضوية الأخرى	91
Recreational, culture & sporting act.	23907.2	1314.8	0.4	0.0	0.0	2.0	0.0	266.3	268.3	24954.1	573	الأنشطة الترفيهية والثقافية والرياضية	92
Other service activities	5997.4	727.1	0.0	0.0	0.0	0.0	209.1	300.8	509.9	6214.7	2639	الأنشطة الخدمية الأخرى	93
Industrial Activities	503275.7	66447.1	87.6	7.7	9.1	3430.4	1105.5	5500.1	10045.2	559772.9	14179	أنشطة الصناعة	
Contraction Activities	29478.5	3761.9	5.1	2.4	0.5	17.5	73.5	340.4	431.9	32815.9	348	أنشطة الإنشاءات	
Intarnal Trade Activities	330846.1	30634.5	7.2	3.3	0.0	544.6	585.4	1633.4	2763.3	358727.8	39084	أنشطة التجارة الداخلية	
Servceies Activities	285939.3	24677.2	42.2	398.2	0.0	2675.2	643.7	8459.9	11778.8	299278.1	12978	أنشطة الخدمات	
Transport, storage & communications Activities	234253.0	28548.1	453.1	327.8	0.0	12162.5	113.0	1249.0	13524.5	250057.6	469	أنشطة النقل والتخزين والاتصالات	
Total	1383792.6	154068.8	595.2	739.4	9.6	18830.1	2521.1	17182.8	38543.7	1500652.3	67058	المجموع	

جدول 6: حركة الاصول حسب صنف الاصل في باقي الضفة الغربية وقطاع غزة - 2002

Table 6: Assets by Type in Remaining West Bank and Gaza Strip-2002

(Value in US \$ 1000)

(القيمة بالالف دولار امريكي)

Type of Asset	القيمة الدفترية في نهاية العام Closing Book Value	قيمة الاهتلاك خلال العام Depreciation During the Year	قيمة الاصول المباعة خلال العام Assets Sold During the Year	التالف و المفقود Written- offs and Losses	اضافات وتحسينات راسمالية Capital Add. & Improv.	اصول من انتاج المؤسسة Produced for Own- Account	قيمة الاصول المشتراة خلال العام Purchased Assets			القيمة الدفترية في بداية العام Opening Book Value	صنف الاصل
							محلي Local		مستورد مباشرة Imports		
							مستعملة Second- Hand	جديدة New			
Total	1383792.9	154068.7	739.4	595.2	18830.1	9.6	2521.1	14160.7	3022.1	1500652.5	المجموع
Land	113445.0	0.0	0.0	0.0	0.7	0.0	0.0	21.5	0.0	113422.7	الاراضي
Residential Buildings	38774.8	839.3	0.0	0.0	1005.9	0.0	0.0	9.1	0.0	38599.1	مباني سكنية
Non-Residential buildings	630540.2	29961.2	222.8	306.4	11907.8	0.0	44.4	1199.2	1113.6	646765.6	مباني غير سكنية
Machines of Equipments	405731.6	80400.0	153.8	113.6	4607.0	0.7	1270.1	8580.1	1211.0	470730.2	الات ومعدات
Freight Vehicles	71012.6	19165.2	36.6	3.9	504.1	0.0	486.1	1241.3	256.5	87730.2	سيارات بضائع
Passengers Vehicles	32698.7	9961.9	324.3	95.5	340.5	0.0	495.5	282.0	75.7	41886.8	سيارات نقل ركاب
Furniture and Furnishings	58320.7	8538.8	1.9	63.8	237.6	8.9	25.2	2311.2	119.7	64222.5	اثاث ومفروشات
Breeding Animals	818.2	0.0	0.0	0.0	0.0	0.0	0.0	186.2	0.0	632.0	حيوانات تربية
Computer Programs	3821.8	2511.8	0.0	4.1	10.1	0.0	0.0	246.7	66.4	6014.4	برامج كمبيوتر
Other	28629.3	2690.4	0.0	7.8	216.4	0.0	199.8	83.5	179.0	30648.9	اخرى

جدول 7: تكلفة الاصول الجديدة حسب النشاط الاقتصادي في باقي الضفة الغربية وقطاع غزة - 2002

Table 7: Cost of Acquisition of New Assets by Economic Activity in Remaining West Bank and Gaza Strip-2002

(Value in US \$ 1000)

(القيمة بالالف دولار امريكي)

Economic Activity	قيمة الاصول الجديدة								عدد المؤسسات	النشاط الاقتصادي	دليل النشاط ISIC
	Value of New Assets										
	اصول اخرى	اثاث ومفروشات	وسائط نقل	آلات ومعدات	الابنية غير السكنية	الابنية السكنية	الاراضي	المجموع			
Other Fixed Assets	Furniture & Furnishings	Transport Vehicles	Machinery & Equip.	Non-Res. Buildings	Res. Buildings	Land	Total	No. of Ent.			
Other mining and quarrying	0.0	0.0	318.5	1612.8	0.0	0.0	0.0	1931.3	312	انشطة اخرى للتعدين واستغلال المحاجر	14
Manufacture of food and beverages	186.2	53.7	0.0	1049.4	301.3	0.0	0.0	1590.6	1598	صناعة المنتجات الغذائية والمشروبات	+ 15
Manufacture of tobacco products										صنع منتجات التبغ	16
Manufacture of textiles	0.0	0.0	13.6	2.5	0.0	0.0	0.0	16.1	263	صنع المنسوجات	17
Manufacture of wearing apparel	0.0	1.6	44.7	164.1	0.0	0.0	0.0	210.4	1920	صنع الملابس	18
Tanning of leather; manufacture of bags	0.0	0.1	0.0	17.4	0.0	0.0	0.0	17.5	782	دبغ وتهيئة الجلود وصنع حقائب وأحذية	19
Manufacture of wood and its products	0.0	0.1	0.0	0.2	0.0	0.0	0.0	0.3	796	صنع الخشب ومنتجاته واصناف من القش	20
Manufacture of paper and its products	0.0	0.0	0.0	25.9	0.0	0.0	0.0	25.9	46	صنع الورق ومنتجات الورق	21
Publishing, printing and reproduction	9.3	5.0	0.0	8.7	45.9	0.0	0.0	68.9	170	الطباعة والنشر	22
Manufacture of chemicals & its products	0.3	1.5	0.0	7.0	0.0	0.0	0.0	8.8	192	صنع المواد والمنتجات الكيميائية	24
Manufacture of rubber and plastic	0.0	4.0	0.0	12.4	0.0	0.0	21.5	37.9	145	صنع منتجات المطاط واللدائن	25
Manufacture of non-metallic products	3.3	0.0	0.0	256.2	0.0	0.0	0.0	259.5	1917	صنع منتجات المعادن اللافلزية الاخرى	26
Manufacture of basic metals	0.0	0.0	0.0	0.7	0.0	0.0	0.0	0.7	32	صنع الفلزات القاعدية	27
Manufacture of metal products	1.4	15.2	0.3	21.9	0.0	0.0	0.0	38.8	3070	صنع منتجات المعادن عدا الماكينات	28
Manufacture of machinery and equipment	0.0	0.0	0.0	0.4	0.0	0.0	0.0	0.4	233	صنع الآلات والمعدات الأخرى	29
Manufacture of electrical machinery	0.0	0.0	0.0	16.3	0.0	0.0	0.0	16.3	90	صنع الآلات الكهربائية الأخرى	31
Manufacture of medical, optical equip.	0.0	0.0	0.0	0.0	0.0	0.0	0.0	0.0	51	صنع الاجهزة الطبية	33
Manufacture of motor vehicles, trailers	0.0	0.0	0.0	0.1	0.0	0.0	0.0	0.1	44	صنع المركبات والمركبات المقطورة	+ 34

جدول 7 (تابع): تكلفة الاصول الجديدة حسب النشاط الاقتصادي في باقي الضفة الغربية وقطاع غزة - 2002

Table 7(Cont.): Cost of Acquisition of New Assets by Economic Activity in Remaining West Bank and Gaza Strip-2002

(Value in US \$ 1000)

(القيمة بالالف دولار امريكي)

Economic Activity	قيمة الاصول الجديدة								عدد المؤسسات No. of Ent.	النشاط الاقتصادي	دليل النشاط ISIC
	Value of New Assets										
	اصول اخرى	اثاث ومفروشات	وسائط نقل	آلات ومعدات	الابنية غير السكنية	الابنية السكنية	الاراضي	المجموع			
Other Fixed Assets	Furniture & Furnishings	Transport Vehicles	Machinery & Equip.	Non-Res. Buildings	Res. Buildings	Land	Total				
Manufacture of other transport equip.										صنع معدات النقل الاخرى	35
Manufacture of furniture	0.0	0.3	214.4	331.4	37.8	0.0	0.0	583.9	2126	صنع الاثاث وصنع منتجات اخرى	+ 36
Recycling										اعادة تصنيع المخلفات	37
Electricity	3.6	48.9	121.3	424.1	0.0	9.1	0.0	607.0	32	امدادات الكهرباء	40
Collection & distribution of water	3.6	0.1	0.0	82.0	0.0	0.0	0.0	85.7	360	جمع وتنقية وتوزيع المياه	41
Construction	8.3	27.9	104.2	135.0	65.0	0.0	0.0	340.4	348	الإبشاءات	45
Sale & repair of motor vehicles	0.0	21.5	0.0	25.4	0.0	0.0	0.0	46.9	5348	بيع وصيانة المركبات وبيع الوقود	50
Wholesale trade & commission trade	0.0	22.5	521.7	432.7	0.0	0.0	0.0	976.9	2880	تجارة الجملة	51
Retail trade, repair of personal goods	56.3	189.7	247.7	115.9	0.0	0.0	0.0	609.5	30856	تجارة التجزئة ، واصلاح السلع الشخصية	52
Hotels & restaurants	0.0	1024.1	0.0	204.6	0.0	0.0	0.0	1228.7	2709	الفنادق والمطاعم	55
Land transport	1.2	0.7	50.0	0.0	0.0	0.0	0.0	52.0	190	النقل البري	60
Supporting & auxiliary transport	0.3	4.9	14.3	18.8	41.0	0.0	0.0	79.3	177	الأنشطة المساعدة، أنشطة وكالات السفر	63
Post & telecommunications	215.0	360.3	17.4	76.9	448.2	0.0	0.0	1117.7	102	البريد والإتصالات السلكية واللاسلكية	64
Real estate activities	0.0	0.0	0.0	8.7	0.0	0.0	0.0	8.7	57	الانشطة العقارية	70
Renting of machinery without operator	7.6	3.5	28.9	9.9	0.0	0.0	0.0	49.8	201	تأجير الآت بدون عامل وتأجير سلع شخصية	71
Computer & related activities	0.0	0.0	6.7	1.4	0.0	0.0	0.0	8.1	43	الحاسب الالكتروني والانشطة ذات الصلة	72
Research & development	0.0	0.7	0.0	5.3	0.0	0.0	0.0	6.0	10	البحث والتطوير	73
Other business activities	14.4	3.6	0.0	64.7	0.0	0.0	0.0	82.7	2451	الانشطة التجارية الأخرى	74
Education	2.2	206.2	105.6	1518.7	0.0	0.0	0.0	1832.8	1084	التعليم	80

جدول 7 (تابع): تكلفة الاصول الجديدة حسب النشاط الاقتصادي في باقي الضفة الغربية وقطاع غزة - 2002

Table 7(Cont.): Cost of Acquisition of New Assets by Economic Activity in Remaining West Bank and Gaza Strip-2002

(Value in US \$ 1000)

(القيمة بالالف دولار امريكي)

Economic Activity	قيمة الاصول الجديدة								عدد المؤسسات No. of Ent.	النشاط الاقتصادي	دليل النشاط ISIC
	Value of New Assets	اصول اخرى	اثاث ومفروشات	وسائط نقل	آلات ومعدات	الابنية غير السكنية	الابنية السكنية	الاراضي			
	Other Fixed Assets	Furniture & Furnishings	Transport Vehicles	Machinery & Equip.	Non-Res. Buildings	Res. Buildings	Land	Total			
Health & social work	78.4	172.3	31.0	2083.8	1373.6	0.0	0.0	3866.9	2976	الصحة والعمل الاجتماعي	85
Sewage and refuse disposal										التخلص من مياه المجاري والنفايات	+ 90
Activities of membership organizations	1.1	6.4	0.0	929.4	0.0	0.0	0.0	898.2	235	أنشطة المؤسسات ذات العضوية الأخرى	91
Recreational, culture & sporting act.	169.1	56.6	0.0	40.5	0.0	0.0	0.0	258.6	573	الانشطة الترفيهية والثقافية والرياضية	92
Other service activities	0.0	199.4	15.3	86.1	0.0	0.0	0.0	299.7	2639	الانشطة الخدمية الأخرى	93
Industrial Activities	207.8	130.6	712.7	4033.5	385.0	9.1	21.5	5500.1	14179	انشطة الصناعة	
Contraction Activities	8.3	27.9	104.2	135.0	65.0	0.0	0.0	340.4	348	انشطة الانشاءات	
Intarnal Trade Activities	56.3	233.7	769.4	574.1	0.0	0.0	0.0	1633.4	39084	انشطة التجارة الداخلية	
Servecies Activities	272.9	1672.9	187.6	4953.0	1373.6	0.0	0.0	8459.9	12978	انشطة الخدمات	
Transport, storage & communications Activities	216.5	365.9	81.7	95.7	489.2	0.0	0.0	1249.0	469	انشطة النقل والتخزين والاتصالات	
Total	761.8	2430.9	1855.6	9791.2	2312.8	9.1	21.5	17182.8	67058	المجموع	

جدول 8: الانتاج من أنشطة الصناعة والانشاءات حسب النشاط الاقتصادي في باقي الضفة الغربية وقطاع غزة - 2002

Table 8: Industrial and Construction Production by Economic Activity in Remaining West Bank and Gaza Strip-2002

(Value in US \$ 1000)

(القيمة بالآلاف دولار امريكي)

Economic Activity	التغير في المخزون Change in Stocks- Industry	المبيعات Sales			المنتج من الصناعة Production of Industry					الانتاج من الانشاءات Output of Construct- ion	عدد المؤسسات No. of Ent.	النشاط الاقتصادي النشاط ISIC	دليل النشاط ISIC
		اجمالي Total	محلي Local	خارجي Exports	المخلفات Wastes	اصول من انتاج المؤسسة Assets for own account	منتجات تحت التشغيل Work in Progress	منتجات تامة الصنع Finished Products	المجموع Total				
Other mining and quarrying	1065.6	4956.5	25487.1	30443.5	0.0	0.0	0.0	31509.1	31509.1	0.0	312	انشطة اخرى للتعدين واستغلال المحاجر	14
Manufacture of food and beverages	465.0	14611.5	200774.5	215386.1	0.0	0.0	0.0	215851.0	215851.0	0.0	1598	صناعة المنتجات الغذائية والمشروبات	+ 15
Manufacture of tobacco products												صنع منتجات التبغ	16
Manufacture of textiles	-273.5	8114.4	13795.0	21909.4	0.0	0.0	0.0	21636.0	21636.0	0.0	263	صنع المنسوجات	17
Manufacture of wearing apparel	113.4	5938.1	18068.0	24006.1	0.0	0.0	0.0	24119.5	24119.5	0.0	1920	صنع الملابس	18
Tanning of leather; manufacture of bags	522.0	32544.7	40056.0	72600.8	0.0	0.0	0.0	73122.7	73122.7	0.0	782	دبغ وتجهيز الجلود وصنع حقائب وأحذية	19
Manufacture of wood and its products	561.7	4109.8	15446.1	19555.9	34.1	0.0	0.0	20083.4	20117.5	0.0	796	صنع الخشب ومنتجاته واصناف من القش	20
Manufacture of paper and its products	170.5	1833.6	12805.8	14639.4	0.0	0.0	0.0	14810.0	14810.0	0.0	46	صنع الورق ومنتجات الورق	21
Publishing, printing and reproduction	2.1	70.0	7189.3	7259.3	0.0	0.0	0.0	7261.4	7261.4	0.0	170	الطباعة والنشر	22
Manufacture of chemicals & its products	301.7	2170.8	39242.5	41413.3	0.0	0.0	5.2	41709.8	41715.0	0.0	192	صنع المواد والمنتجات الكيماوية	24
Manufacture of rubber and plastic	375.8	4380.6	19912.1	24292.7	0.0	0.0	0.0	24668.4	24668.4	0.0	145	صنع منتجات المطاط واللدائن	25
Manufacture of non-metallic products	2622.3	69123.9	169107.4	238231.3	0.0	0.0	0.0	240853.5	240853.5	0.0	1917	صنع منتجات المعادن اللافلزية الأخرى	26
Manufacture of basic metals	6.9	19.6	2162.5	2182.0	0.0	0.0	0.0	2189.0	2189.0	0.0	32	صنع الفلزات القاعدية	27
Manufacture of metal products	218.1	5145.0	80360.6	85505.6	4.0	0.0	0.0	85719.7	85723.7	0.0	3070	صنع منتجات المعادن عدا الماكينات	28
Manufacture of machinery and equipment	-106.0	5919.2	6512.5	12431.7	0.0	0.0	0.0	12325.7	12325.7	0.0	233	صنع الآلات والمعدات الأخرى	29
Manufacture of electrical machinery	1.5	71.1	1827.3	1898.5	0.0	0.0	0.0	1900.0	1900.0	0.0	90	صنع الآلات الكهربائية الأخرى	31
Manufacture of medical, optical equip.	-1.0	0.0	682.0	682.0	0.0	0.0	0.0	681.1	681.1	0.0	51	صنع الاجهزة الطبية	33
Manufacture of motor vehicles, trailers	0.6	0.0	2795.3	2795.3	0.0	0.0	0.0	2795.9	2795.9	0.0	44	صنع المركبات والمركبات المقطورة	+ 34
Manufacture of other transport equip.												صنع معدات النقل الأخرى	35

جدول 8 (تابع): الانتاج من أنشطة الصناعة والانشاءات حسب النشاط الاقتصادي في باقي الضفة الغربية وقطاع غزة- 2002

Table 8(Cont.): Industrial and Construction Production by Economic Activity in Remaining West Bank and Gaza Strip-2002

(Value in US \$ 1000)

(القيمة بالالف دولار امريكي)

Economic Activity	التغير في المخزون Change in Stocks- Industry	المبيعات Sales			المنتج من الصناعة Production of Industry					الانتاج من الانشاءات Output of Construct- ion	عدد المؤسسات No. of Ent.	النشاط الاقتصادي النشاط ISIC	دليل النشاط ISIC
		اجمالي Total	محلي Local	خارجي Exports	المخلفات Wastes	اصول من انتاج المؤسسة Assets for own account	منتجات تحت التشغيل Work in Progress	منتجات تامة الصنع Finished Products	المجموع Total				
Manufacture of furniture	835.2	6651.6	51557.2	58208.8	30.7	0.0	14.6	58998.7	59044.0	0.0	2126	صنع الاثاث وصنع منتجات اخرى	+ 36
Recycling												اعادة تصنيع المخلفات	37
Electricity	0.0	0.0	13355.6	13355.6	0.0	0.0	0.0	13355.6	13355.6	0.0	32	امدادات الكهرباء	40
Collection & distribution of water	0.0	0.0	5589.1	5589.1	0.0	0.0	0.0	5589.1	5589.1	0.0	360	جمع وتنقية وتوزيع المياه	41
Construction	0.0	2267.7	5073.3	7341.0	0.0	0.0	0.0	7341.0	7341.0	86735.5	348	الانشاءات	45
Sale & repair of motor vehicles	0.0	0.0	0.0	0.0	0.0	0.0	0.0	0.0	0.0	0.0	5348	بيع وصيانة المركبات وبيع الوقود	50
Wholesale trade & commission trade	85.2	0.0	1179.7	1179.7	0.0	0.0	0.0	1264.9	1264.9	0.0	2880	تجارة الجملة	51
Retail trade, repair of personal goods	0.0	4931.9	7376.4	12308.4	0.0	0.0	0.0	12308.4	12308.4	0.0	30856	تجارة التجزئة ، واصلاح السلع الشخصية	52
Hotels & restaurants	0.0	0.0	439.4	439.4	0.0	0.0	0.0	439.4	439.4	0.0	2709	الفنادق والمطاعم	55
Land transport	0.0	0.0	0.0	0.0	0.0	0.0	0.0	0.0	0.0	0.0	190	النقل البري	60
Supporting & auxiliary transport	0.0	0.0	0.0	0.0	0.0	0.0	0.0	0.0	0.0	0.0	177	الأنشطة المساعدة، أنشطة وكالات السفر	63
Post & telecommunications	0.0	0.0	0.0	0.0	0.0	0.0	0.0	0.0	0.0	0.0	102	البريد والاتصالات السلكية واللاسلكية	64
Real estate activities	0.0	0.0	0.0	0.0	0.0	0.0	0.0	0.0	0.0	0.0	57	الانشطة العقارية	70
Renting of machinery without operator	0.0	0.0	0.0	0.0	0.0	0.0	0.0	0.0	0.0	0.0	201	تأجير الآت بدون عامل وتأجير سلع شخصية	71
Computer & related activities	0.0	0.0	0.0	0.0	0.0	0.0	0.0	0.0	0.0	0.0	43	الحاسب الالكتروني والانشطة ذات الصلة	72
Research & development	0.0	0.0	0.0	0.0	0.0	0.0	0.0	0.0	0.0	0.0	10	البحث والتطوير	73
Other business activities	0.0	0.0	0.0	0.0	0.0	0.0	0.0	0.0	0.0	0.0	2451	الانشطة التجارية الأخرى	74
Education	0.0	0.0	36.6	36.6	0.0	0.0	0.0	36.6	36.6	0.0	1084	التعليم	80
Health & social work	0.3	10.1	250.9	261.0	0.0	0.0	0.0	261.2	261.2	0.0	2976	الصحة والعمل الاجتماعي	85
Sewage and refuse disposal												التخلص من مياه المجاري والنفايات	+ 90
Activities of membership organizations	0.0	0.0	0.0	0.0	0.0	0.0	0.0	0.0	0.0	0.0	235	أنشطة المؤسسات ذات العضوية الأخرى	91

جدول 8 (تابع): الانتاج من أنشطة الصناعة والانشاءات حسب النشاط الاقتصادي في باقي الضفة الغربية وقطاع غزة- 2002

Table 8(Cont.): Industrial and Construction Production by Economic Activity in Remaining West Bank and Gaza Strip-2002

(Value in US \$ 1000)

(القيمة بالالف دولار امريكي)

Economic Activity	التغير في المخزون Change in Stocks- Industry	المبيعات Sales			المنتج من الصناعة Production of Industry					الانتاج من الانشاءات Output of Construct- ion	عدد المؤسسات No. of Ent.	النشاط الاقتصادي	دليل النشاط ISIC
		اجمالي Total	محلي Local	خارجي Exports	المخلفات Wastes	اصول من انتاج المؤسسة Assets for own account	منتجات تحت التشغيل Work in Progress	منتجات تامة الصنع Finished Products	المجموع Total				
Recreational, culture & sporting act.	0.0	0.0	73.5	73.5	0.0	0.0	0.0	73.5	73.5	0.0	573	الانشطة الترفيهية والثقافية والرياضية	92
Other service activities	0.0	0.0	0.0	0.0	0.0	0.0	0.0	0.0	0.0	0.0	2639	الانشطة الخدمية الأخرى	93
Industrial Activities	6882.1	165660.3	726726.0	892386.3	68.8	0.0	19.8	899179.8	899268.4	0.0	14179	انشطة الصناعة	
Contraction Activities	0.0	2267.7	5073.3	7341.0	0.0	0.0	0.0	7341.0	7341.0	86735.5	348	انشطة الانشاءات	
Intarnal Trade Activities	85.2	4931.9	8556.2	13488.1	0.0	0.0	0.0	13573.3	13573.3	0.0	39084	انشطة التجارة الداخلية	
Servcies Activities	0.3	10.1	800.4	810.5	0.0	0.0	0.0	810.7	810.7	0.0	12978	انشطة الخدمات	
Transport, storage & communications Activities	0.0	0.0	0.0	0.0	0.0	0.0	0.0	0.0	0.0	0.0	469	انشطة النقل والتخزين والاتصالات	
Total	6967.5	172869.9	741155.9	914025.8	68.8	0.0	19.8	920904.7	920993.3	86735.5	67058	المجموع	

جدول 9: إيرادات النشاط التجاري حسب النشاط الاقتصادي في باقي الضفة الغربية وقطاع غزة - 2002

Table 9: Trade Activity by Economic Activity in Remaining West Bank and Gaza Strip-2002

(Value in US \$ 1000)

(القيمة بالالف دولار امريكي)

Economic Activity	الهامش التجاري Trade Margin	التغير في المخزون Change in Stocks	التالف والمفقود Written-offs & Losses	المبيعات Sales	كلفة المشتريات Purchases	عدد المؤسسات No. of Ent.	النشاط الاقتصادي	دليل النشاط ISIC
Other mining and quarrying	155.6	15.7	2.2	601.7	459.5	312	انشطة اخرى للتعدين واستغلال المحاجر	14
Manufacture of food and beverages	1827.8	149.1	4.2	7061.9	5378.9	1598	صناعة المنتجات الغذائية والمشروبات	+ 15
Manufacture of tobacco products							صنع منتجات التبغ	16
Manufacture of textiles	894.4	293.3	0.2	3717.5	3116.2	263	صنع المنسوجات	17
Manufacture of wearing apparel	778.9	533.0	1.2	4378.8	4131.7	1920	صنع الملابس	18
Tanning of leather; manufacture of bags	3093.1	209.1	2.5	9299.7	6413.2	782	دبغ وتهيئة الجلود وصنع حقائب وأحذية	19
Manufacture of wood and its products	254.5	0.3	0.0	1674.5	1420.4	796	صنع الخشب ومنتجاته واصناف من القش	20
Manufacture of paper and its products	130.2	120.3	0.0	1241.0	1231.1	46	صنع الورق ومنتجات الورق	21
Publishing, printing and reproduction	23.1	-4.4	0.0	154.6	127.1	170	الطباعة والنشر	22
Manufacture of chemicals & its products	1680.2	-123.5	1.0	9185.7	7381.0	192	صنع المواد والمنتجات الكيماوية	24
Manufacture of rubber and plastic	252.2	-20.1	0.0	3028.4	2756.1	145	صنع منتجات المطاط واللدائن	25
Manufacture of non-metallic products	94.9	0.0	0.0	1874.0	1779.2	1917	صنع منتجات المعادن اللافلزية الاخرى	26
Manufacture of basic metals	0.6	0.0	0.0	13.6	13.0	32	صنع الفلزات القاعدية	27
Manufacture of metal products	3089.3	46.3	0.0	18763.3	15720.3	3070	صنع منتجات المعادن عدا الماكينات	28
Manufacture of machinery and equipment	1018.6	-1013.0	1.1	5270.4	3237.5	233	صنع الالات والمعدات الأخرى	29
Manufacture of electrical machinery	217.7	35.1	0.0	1401.9	1219.3	90	صنع الالات الكهربائية الأخرى	31
Manufacture of medical, optical equip.	7.1	4.8	0.0	37.2	34.9	51	صنع الاجهزة الطبية	33

جدول 9 (تابع): إيرادات النشاط التجاري حسب النشاط الاقتصادي في باقي الضفة الغربية وقطاع غزة - 2002

Table 9 (Cont.): Trade Activity by Economic Activity in Remaining West Bank and Gaza Strip-2002

(Value in US \$ 1000)

(القيمة بالالف دولار امريكي)

Economic Activity	الهامش التجاري Trade Margin	التغير في المخزون Change in Stocks	التالف والمفقود Written-offs & Losses	المبيعات Sales	كلفة المشتريات Purchases	عدد المؤسسات No. of Ent.	النشاط الاقتصادي	دليل النشاط ISIC
Manufacture of motor vehicles, trailers	5.6	0.0	0.0	39.9	34.4	44	صنع المركبات والمركبات المقطورة	+ 34
Manufacture of other transport equip.							صنع معدات النقل الأخرى	35
Manufacture of furniture	1483.6	438.3	33.0	4072.0	2993.7	2126	صنع الأثاث وصنع منتجات أخرى	+ 36
Recycling							إعادة تصنيع المخلفات	37
Electricity	4277.4	0.0	0.0	15844.7	11567.3	32	إمدادات الكهرباء	40
Collection & distribution of water	0.0	0.0	0.0	0.0	0.0	360	جمع وتنقية وتوزيع المياه	41
Construction	580.1	381.0	4.6	3087.6	2517.3	348	الإنشآت	45
Sale & repair of motor vehicles	33823.2	1622.9	197.7	219843.9	187445.9	5348	بيع وصيانة المركبات وبيع الوقود	50
Wholesale trade & commission trade	104560.6	9705.1	766.3	610539.0	514917.2	2880	تجارة الجملة	51
Retail trade, repair of personal goods	324090.4	64089.0	4984.8	1586368.3	1321382.2	30856	تجارة التجزئة ، وإصلاح السلع الشخصية	52
Hotels & restaurants	2060.7	-2467.3	2.4	8983.4	4452.9	2709	الفنادق والمطاعم	55
Land transport	13.2	-133.1	0.0	232.5	86.2	190	النقل البري	60
Supporting & auxiliary transport	99.5	-1.5	3.4	912.5	808.0	177	الأنشطة المساعدة، أنشطة وكالات السفر	63
Post & telecommunications	191.6	3548.8	6.1	6046.6	9397.8	102	البريد والاتصالات السلكية واللاسلكية	64
Real estate activities	0.0	0.0	0.0	0.0	0.0	57	الأنشطة العقارية	70
Renting of machinery without operator	48.1	7.4	7.5	163.1	115.0	201	تأجير الآت بدون عامل وتأجير سلع شخصية	71
Computer & related activities	223.9	-19.3	11.7	1197.1	942.2	43	الحاسب الإلكتروني والأنشطة ذات الصلة	72

جدول 9 (تابع): إيرادات النشاط التجاري حسب النشاط الاقتصادي في باقي الضفة الغربية وقطاع غزة - 2002

Table 9 (Cont.): Trade Activity by Economic Activity in Remaining West Bank and Gaza Strip-2002

(Value in US \$ 1000)

(القيمة بالالف دولار امريكي)

Economic Activity	الهامش التجاري Trade Margin	التغير في المخزون Change in Stocks	التالف والمفقود Written-offs & Losses	المبيعات Sales	كلفة المشتريات Purchases	عدد المؤسسات No. of Ent.	النشاط الاقتصادي	دليل النشاط ISIC
Research & development	0.0	0.0	0.0	0.0	0.0	10	البحث والتطوير	73
Other business activities	207.3	-4.1	0.0	1036.1	824.6	2451	الانشطة التجارية الأخرى	74
Education	373.3	-613.2	0.6	3300.6	2313.4	1084	التعليم	80
Health & social work	512.4	86.8	4.3	2508.2	2078.2	2976	الصحة والعمل الاجتماعي	85
Sewage and refuse disposal							التخلص من مياه المجاري والنفايات	+ 90
Activities of membership organizations	0.0	0.0	0.0	0.0	0.0	235	أنشطة المؤسسات ذات العضوية الأخرى	91
Recreational, culture & sporting act.	112.5	1.6	0.1	518.8	407.9	573	الانشطة الترفيهية والثقافية والرياضية	92
Other service activities	32.0	2.6	0.0	154.1	124.6	2639	الانشطة الخدمية الأخرى	93
Industrial Activities	19284.7	684.1	45.5	87660.8	69014.7	14179	أنشطة الصناعة	
Contraction Activities	580.1	381.0	4.6	3087.6	2517.3	348	أنشطة الانشاءات	
Intarnal Trade Activities	462474.2	75417.0	5948.9	2416751.3	2023745.3	39084	أنشطة التجارة الداخلية	
Servcies Activities	3570.3	-3005.6	26.6	17861.3	11258.8	12978	أنشطة الخدمات	
Transport, storage & communications Activities	304.4	3414.3	9.5	7191.6	10292.0	469	أنشطة النقل والتخزين والاتصالات	
Total	486213.6	76890.9	6035.0	2532552.5	2116828.2	67058	المجموع	

جدول 10: إيرادات الخدمات المقدمة للغير حسب النشاط الاقتصادي في باقي الضفة الغربية وقطاع غزة - 2002

Table 10: Revenues of Services Rendered to Others by Economic Activity in Remaining West Bank and Gaza Strip-2002

(Value in US \$ 1000)

(القيمة بالالف دولار امريكي)

Economic Activity	Non-Industrial Services خدمات غير صناعية						Ind. Services خدمات صناعية			الانشطة الرئيسية Main Activities		المجموع Total	عدد المؤسسات No. of Ent.	النشاط الاقتصادي	دليل النشاط ISIC
	اخرى Other	أرباح بيع مستلزمات Input Resale Profits	نقل ركاب Passenger Transport	نقل بضائع Transport of Goods	ايجار مباني سكنية وغير سكنية Rent of Res. & Non-Res. Build.	تأجير الات ومعدات Rent of Mach. & Equip.	صيانة واصلاح Maintenance and Repairs	خدمات على مواد من الغير Serv. on Others' Materials	من أنشطة النقل From Transport Activities	من أنشطة الخدمات From Services Activities					
	Other mining and quarrying	0.0	0.0	0.0	0.0	0.0	183.7	0.0	0.0	0.0	0.0				
Manufacture of food and beverages	0.0	0.0	0.0	0.0	0.0	0.0	0.0	2411.5	0.0	0.0	2411.5	1598	صناعة المنتجات الغذائية والمشروبات	15	
Manufacture of tobacco products													صنع منتجات التبغ	16	
Manufacture of textiles	0.0	0.0	0.0	0.0	0.0	0.0	87.5	890.1	0.0	0.0	977.6	263	صنع المنسوجات	17	
Manufacture of wearing apparel	101.4	0.0	0.0	0.0	3.0	0.0	260.4	37300.5	0.0	0.0	37665.3	1920	صنع الملابس	18	
Tanning of leather; manufacture of bags	0.0	0.0	0.0	0.0	0.0	0.0	15.9	2147.8	0.0	0.0	2163.8	782	دبغ وتهيئة الجلود وصنع حقائب وأحذية	19	
Manufacture of wood and its products	166.9	0.6	0.0	0.0	28.5	0.0	127.3	142.5	0.0	0.0	465.8	796	صنع الخشب ومنتجاته واصناف من القش	20	
Manufacture of paper and its products	0.0	0.0	0.0	0.0	0.0	0.0	0.0	23.6	0.0	0.0	23.6	46	صنع الورق ومنتجات الورق	21	
Publishing, printing and reproduction	8.3	0.0	0.0	0.0	0.0	0.0	0.0	271.9	0.0	0.0	280.1	170	الطباعة والنشر	22	
Manufacture of chemicals & its products	31.4	0.0	0.0	5.7	10.2	0.0	0.0	403.2	0.0	0.0	450.5	192	صنع المواد والمنتجات الكيميائية	24	
Manufacture of rubber and plastic	0.0	0.0	0.0	0.0	0.0	0.0	0.0	698.9	0.0	0.0	698.9	145	صنع منتجات المطاط واللدائن	25	
Manufacture of non-metallic products	0.0	17.4	0.0	74.0	0.0	0.0	0.0	1108.1	0.0	0.0	1199.5	1917	صنع منتجات المعادن اللافلزية الاخرى	26	
Manufacture of basic metals	0.0	0.0	0.0	0.0	0.0	0.0	14.7	109.3	0.0	0.0	124.0	32	صنع الفلزات القاعدية	27	
Manufacture of metal products	0.0	93.4	0.0	0.0	16.5	0.0	1482.5	3475.5	0.0	0.0	5068.0	3070	صنع منتجات المعادن عدا الماكينات	28	
Manufacture of machinery and equipment	0.0	0.4	0.0	5.1	0.0	0.0	573.1	429.1	0.0	0.0	1007.7	233	صنع الآلات والمعدات الأخرى	29	
Manufacture of electrical machinery	0.0	4.3	0.0	0.0	0.0	0.0	434.1	149.9	0.0	0.0	588.3	90	صنع الآلات الكهربائية الأخرى	31	
Manufacture of medical, optical equip.	9.5	0.0	0.0	0.0	0.0	0.0	13.6	5.5	0.0	0.0	28.6	51	صنع الاجهزة الطبية	33	
Manufacture of motor vehicles, trailers	0.0	0.0	0.0	0.0	0.0	0.0	893.4	0.0	0.0	0.0	893.4	44	صنع المركبات والمركبات المقطورة	34	
Manufacture of other transport equip.									0.0	0.0			صنع معدات النقل الاخرى	35	
Manufacture of furniture	0.0	0.0	0.0	0.0	53.1	0.0	280.3	2542.6	0.0	0.0	2876.0	2126	صنع الاثاث وصنع منتجات اخرى	36	
Recycling									0.0	0.0			اعادة تصنيع المخلفات	37	
Electricity	333.9	0.0	0.0	0.0	0.0	0.0	897.5	0.0	0.0	0.0	1231.5	32	امدادات الكهرباء	40	
Collection & distribution of water	9.2	0.0	0.0	0.0	0.0	0.0	0.0	0.0	0.0	0.0	9.2	360	جمع وتنقية وتوزيع المياه	41	

جدول 10(تابع): إيرادات الخدمات المقدمة للغير حسب النشاط الاقتصادي في باقي الضفة الغربية وقطاع غزة - 2002

Table 10(Cont.): Revenues of Services Rendered to Others by Economic Activity in Remaining West Bank and Gaza Strip-2002

(Value in US \$ 1000)

(القيمة بالآلاف دولار أمريكي)

Economic Activity	Non-Industrial Services خدمات غير صناعية						Ind. Services خدمات صناعية		Activities الرئيسية		المجموع Total	عدد المؤسسات No. of Ent.	النشاط الاقتصادي	دليل النشاط ISIC	
	أخرى Other	أرباح بيع مستلزمات Input Resale Profits	نقل ركاب Passenger Transport	نقل بضائع Transport of Goods	إيجار مباني سكنية وغير سكنية Rent of Res. & Non-Res. Build.	تأجير الآلات ومعدات Rent of Mach. & Equip.	صيانة وإصلاح Maintenance and Repairs	خدمات على مواد من الغير Serv. on Others' Materials	من أنشطة النقل From Transport Activities	من أنشطة الخدمات From Services Activities					
Construction	421.9	0.0	0.0	131.6	373.6	43.9	240.7	62.7	0.0	0.0	1274.4	348	الإشاعات	45	
Sale & repair of motor vehicles	1373.2	0.0	0.0	40.1	3.4	0.0	22339.1	1047.2	0.0	0.0	24803.0	5348	بيع وصيانة المركبات وبيع الوقود	50	
Wholesale trade & commission trade	2392.3	0.0	0.0	218.4	18.1	88.3	260.8	91.0	0.0	0.0	3069.0	2880	تجارة الجملة	51	
Retail trade, repair of personal goods	3518.5	0.0	0.0	268.2	264.2	0.0	8290.1	1232.7	0.0	0.0	13573.7	30856	تجارة التجزئة، وإصلاح السلع الشخصية	52	
Hotels & restaurants	385.9	0.0	0.0	0.0	0.0	0.0	0.0	0.0	0.0	29178.6	29564.5	2709	الفنادق والمطاعم	55	
Land transport	536.1	0.0	0.0	0.0	14.9	0.0	0.0	6.9	10493.0	0.0	11050.9	190	النقل البري	60	
Supporting & auxiliary transport	38.8	0.0	0.0	0.0	0.0	0.0	2.5	0.0	3248.2	0.0	3289.5	177	الأنشطة المساعدة، أنشطة وكالات السفر	63	
Post & telecommunications	32.1	0.0	0.0	0.0	0.0	0.0	28.9	0.0	144734.0	0.0	144795.0	102	البريد والاتصالات السلكية واللاسلكية	64	
Real estate activities	0.0	0.0	0.0	0.0	7.0	0.0	0.0	0.0	0.0	7453.9	7460.8	57	الأنشطة العقارية	70	
Renting of machinery without operator	1.9	19.6	0.0	4.1	0.0	10.2	0.0	0.0	0.0	2073.2	2109.0	201	تأجير الآت بدون عامل وتأجير سلع شخصية	71	
Computer & related activities	0.0	0.0	0.0	0.0	0.0	0.0	20.1	0.0	0.0	1473.1	1493.2	43	الحاسب الالكتروني والأنشطة ذات الصلة	72	
Research & development	16.7	0.0	0.0	0.0	0.0	0.0	0.0	0.0	0.0	370.6	387.3	10	البحث والتطوير	73	
Other business activities	164.7	0.0	0.0	0.0	0.0	0.0	0.0	0.0	0.0	41489.3	41654.1	2451	الأنشطة التجارية الأخرى	74	
Education	950.4	0.0	114.1	0.0	0.0	0.0	83.9	0.7	0.0	98185.4	99334.4	1084	التعليم	80	
Health & social work	1132.3	0.0	26.2	0.0	229.0	0.0	0.0	0.0	0.0	42119.4	43507.0	2976	الصحة والعمل الاجتماعي	85	
Sewage and refuse disposal											0.0			+ 90	
Activities of membership organizations	339.2	0.0	0.0	0.0	96.2	0.0	0.0	0.0	0.0	10102.9	10538.3	235	التخلص من مياه المجاري والنفايات	91	
Recreational, culture & sporting act.	211.0	0.0	0.0	0.0	80.0	0.0	0.0	0.0	0.0	6319.4	6610.3	573	أنشطة المؤسسات ذات العضوية الأخرى	92	
Other service activities	0.0	7.6	0.0	0.0	0.0	0.0	0.0	0.0	0.0	14106.4	14114.0	2639	الأنشطة الترفيهية والثقافية والرياضية	93	
Other service activities														الأنشطة الخدمية الأخرى	93
Industrial Activities	660.5	116.1	0.0	84.7	111.4	183.7	5080.5	52110.0	0.0	0.0	58346.9	14179	14179	أنشطة الصناعة	
Contraction Activities	421.9	0.0	0.0	131.6	373.6	43.9	240.7	62.7	0.0	0.0	1274.4	348	348	أنشطة الإشاءات	
Intarnal Trade Activities	7284.1	0.0	0.0	526.7	285.7	88.3	30890.0	2370.8	0.0	0.0	41445.7	39084	39084	أنشطة التجارة الداخلية	
Servceies Activities	3202.0	27.2	140.3	4.1	412.1	10.2	104.0	0.7	0.0	252872.3	256772.9	12978	12978	أنشطة الخدمات	
Transport, storage & communications Activities	607.0	0.0	0.0	0.0	14.9	0.0	31.4	6.9	158475.1	0.0	159135.4	469	469	أنشطة النقل والتخزين والاتصالات	
Total	12175.5	143.3	140.3	747.1	1197.7	326.2	36346.6	54551.2	158475.1	252872.3	516975.3	67058	67058	المجموع	

جدول 11: الإيرادات والتحويلات المتنوعة المقبوضة حسب النشاط الاقتصادي في باقي الضفة الغربية وقطاع غزة - 2002

Table 11: Other Revenues and Transfers by Economic Activity in Remaining West Bank and Gaza Strip-2002

(Value in US \$ 1000)

(القيمة بالآلاف دولار امريكي)

Economic Activity	Various Transfers		تحويلات متنوعة تعويضات التأمين ضد الحوادث Casualty Insurance Claims	Property Income		إيرادات الملكية		الإعانات الحكومية Gov. Sub- sidies	المجموع Total	عدد المؤسسات No. of Ent.	النشاط الاقتصادي	دليل النشاط ISIC
	أخرى Other	منح وتبرعات Grants & Donations		إيجار اراضي Rent of Land	دخل من ملكية مؤسسات أخرى Income of Owning other Ent.	أرباح اسهم Divid- ents	فوائد Interests					
Other mining and quarrying	0.0	0.0	0.0	0.0	0.0	0.0	0.0	0.0	0.0	312	أنشطة أخرى للتعدين واستغلال المحاجر	14
Manufacture of food and beverages	0.0	0.0	0.0	0.0	0.0	0.0	0.0	0.0	0.0	1598	صناعة المنتجات الغذائية والمشروبات	15
Manufacture of tobacco products											صنع منتجات التبغ	16
Manufacture of textiles	0.0	0.0	0.0	0.0	0.0	0.0	0.0	0.0	0.0	263	صنع المنسوجات	17
Manufacture of wearing apparel	0.0	0.0	0.0	0.0	0.0	0.0	0.0	0.0	0.0	1920	صنع الملابس	18
Tanning of leather; manufacture of bags	0.0	0.0	0.0	0.0	0.0	0.0	0.0	0.0	0.0	782	دبغ وتهيئة الجلود وصنع حقائب وأحذية	19
Manufacture of wood and its products	0.0	0.0	0.0	0.0	0.0	0.0	0.0	0.0	0.0	796	صنع الخشب ومنتجاته واصناف من القش	20
Manufacture of paper and its products	0.0	0.0	0.0	0.0	0.0	0.0	0.0	0.0	0.0	46	صنع الورق ومنتجات الورق	21
Publishing, printing and reproduction	0.0	0.0	0.0	0.0	0.0	0.0	0.0	0.0	0.0	170	الطباعة والنشر	22
Manufacture of chemicals & its products	0.0	0.0	0.0	0.0	0.0	13.2	86.4	0.0	99.6	192	صنع المواد والمنتجات الكيماوية	24
Manufacture of rubber and plastic	0.0	0.0	0.0	0.0	0.0	0.0	0.0	0.0	0.0	145	صنع منتجات المطاط واللدائن	25
Manufacture of non-metallic products	0.0	0.8	0.7	0.0	0.0	0.0	0.0	0.0	1.5	1917	صنع منتجات المعادن اللافلزية الأخرى	26
Manufacture of basic metals	0.0	0.0	0.0	0.0	0.0	0.0	0.0	0.0	0.0	32	صنع الفلزات القاعدية	27
Manufacture of metal products	0.0	0.0	1.0	0.0	0.0	0.0	0.0	0.0	1.0	3070	صنع منتجات المعادن عدا الماكينات	28

جدول 11(تابع): الإيرادات والتحويلات المتنوعة المقبوضة حسب النشاط الاقتصادي في باقي الضفة الغربية وقطاع غزة - 2002

Table 11(Cont): Other Revenues and Transfers by Economic Activity in Remaining West Bank and Gaza Strip-2002

(Value in US \$ 1000)

(القيمة بالالف دولار امريكي)

Economic Activity	Various Transfers			Property Income			إيرادات الملكية		الإعانات الحكومية	المجموع Total	عدد المؤسسات No. of Ent.	النشاط الاقتصادي	دليل النشاط ISIC
	أخرى Other	منح وتبرعات Grants & Donations	تعويضات التأمين ضد الحوادث Casualty Insurance Claims	إيجار اراضي Rent of Land	دخل من ملكية مؤسسات أخرى Income of Owning other Ent.	أرباح اسهم Divid-ents	فوائد Interests	Subsidies					
Manufacture of machinery and equipment	0.0	0.0	0.0	0.0	0.0	0.0	0.0	0.0	0.0	233	صنع الآلات والمعدات الأخرى	29	
Manufacture of electrical machinery	0.0	0.0	0.0	0.0	0.0	0.0	0.0	0.0	0.0	90	صنع الآلات الكهربائية الأخرى	31	
Manufacture of medical, optical equip.	0.0	0.0	0.0	0.0	0.0	0.0	0.0	0.0	0.0	51	صنع الأجهزة الطبية	33	
Manufacture of motor vehicles, trailers	0.0	0.0	0.0	0.0	0.0	0.0	0.0	0.0	0.0	44	صنع المركبات والمركبات المقطورة	+ 34	
Manufacture of other transport equip.	0.0	0.0	0.0	0.0	0.0	0.0	0.0	0.0	0.0	2126	صنع معدات النقل الأخرى	35	
Manufacture of furniture	0.0	0.0	0.0	0.0	0.0	0.0	0.0	0.0	0.0	2126	صنع الأثاث وصنع منتجات أخرى	+ 36	
Recycling	0.0	0.0	0.0	0.0	0.0	0.0	0.0	0.0	0.0	2126	إعادة تصنيع المخلفات	37	
Electricity	0.6	13.6	0.0	0.0	0.0	0.0	0.0	0.0	14.3	32	إمدادات الكهرباء	40	
Collection & distribution of water	0.0	0.0	0.0	0.0	0.0	0.0	0.0	0.0	0.0	360	جمع وتنقية وتوزيع المياه	41	
Construction	0.0	0.0	12.5	0.0	0.0	0.0	20.3	0.0	32.8	348	الإنشاءات	45	
Sale & repair of motor vehicles	0.0	0.0	0.0	0.0	0.0	0.0	0.0	0.0	0.0	5348	بيع وصيانة المركبات وبيع الوقود	50	
Wholesale trade & commission trade	0.0	0.0	0.0	0.0	0.0	0.0	0.7	0.0	0.7	2880	تجارة الجملة	51	
Retail trade, repair of personal goods	0.0	0.0	0.0	0.0	0.0	0.0	0.0	0.0	0.0	30856	تجارة التجزئة ، وإصلاح السلع الشخصية	52	
Hotels & restaurants	0.0	83.8	0.0	0.0	0.0	0.0	0.0	0.0	66.9	2709	الفنادق والمطاعم	55	
Land transport	0.0	0.0	17.4	0.0	50.2	0.0	0.0	2.5	70.0	190	النقل البري	60	

جدول 11(تابع): الإيرادات والتحويلات المتنوعة المقبوضة حسب النشاط الاقتصادي في باقي الضفة الغربية وقطاع غزة - 2002

Table 11(Cont.): Other Revenues and Transfers by Economic Activity in Remaining West Bank and Gaza Strip-2002

(Value in US \$ 1000)

(القيمة بالالف دولار امريكي)

Economic Activity	Various Transfers			Property Income			إيرادات الملكية		الإعانات الحكومية	المجموع Total	عدد المؤسسات No. of Ent.	النشاط الاقتصادي	دليل النشاط ISIC
	أخرى Other	منح وتبرعات Grants & Donations	تحويلات التأمين ضد الحوادث Casualty Insurance Claims	إيجار اراضي Rent of Land	دخل من ملكية مؤسسات أخرى Income of Owning other Ent.	أرباح اسهم Divid-ents	فوائد Interests	Subsidies					
Supporting & auxiliary transport	0.1	20.0	0.0	0.0	0.0	0.0	0.0	0.0	0.0	20.1	177	الأنشطة المساعدة، أنشطة وكالات السفر	63
Post & telecommunications	0.0	0.0	0.0	0.0	8088.0	0.0	1386.9	0.0	0.0	9474.9	102	البريد والاتصالات السلكية واللاسلكية	64
Real estate activities	0.0	0.0	0.0	0.0	0.0	5.8	0.0	0.0	0.0	5.8	57	الأنشطة العقارية	70
Renting of machinery without operator	0.0	25.4	1.9	0.0	0.0	0.0	0.0	0.0	0.0	27.2	201	تأجير الآت بدون عامل وتأجير سلع	71
Computer & related activities	0.0	0.0	0.0	0.0	0.0	0.0	0.0	0.0	0.0	0.0	43	الحاسب الالكتروني والأنشطة ذات الصلة	72
Research & development	0.0	1148.2	0.0	0.0	0.0	0.0	0.0	0.0	0.0	1529.1	10	البحث والتطوير	73
Other business activities	0.0	4721.7	0.0	0.0	0.0	0.0	0.0	0.0	0.0	4721.7	2451	الأنشطة التجارية الأخرى	74
Education	19.1	11636.0	0.0	0.0	0.0	0.0	0.0	0.0	0.0	11525.9	1084	التعليم	80
Health & social work	557.8	42745.7	4562.0	0.0	0.0	0.0	62.7	0.0	0.0	47250.8	2976	الصحة والعمل الاجتماعي	85
Sewage and refuse disposal												التخلص من مياه المجاري والنفايات	+ 90
Activities of membership organizations	19.7	9428.1	261.1	0.0	0.0	1.6	437.4	0.0	0.0	10111.1	235	أنشطة المؤسسات ذات العضوية الأخرى	91
Recreational, culture & sporting act.	8.9	2166.0	552.9	2.1	0.0	0.0	0.0	0.0	0.0	2724.7	573	الأنشطة الترفيهية والثقافية والرياضية	92
Other service activities	0.0	0.0	0.0	0.0	0.0	0.0	0.0	0.0	0.0	0.0	2639	الأنشطة الخدمية الأخرى	93

جدول 11(تابع): الإيرادات والتحويلات المتنوعة المقبوضة حسب النشاط الاقتصادي في باقي الضفة الغربية وقطاع غزة - 2002

Table 11(Cont.): Other Revenues and Transfers by Economic Activity in Remaining West Bank and Gaza Strip-2002

(Value in US \$ 1000)

(القيمة بالآلاف دولار امريكي)

Economic Activity	Various Transfers		تحويلات متنوعة	Property Income				ايرادات الملكية	الإعانات الحكومية	المجموع Total	عدد المؤسسات No. of Ent.	النشاط الاقتصادي	دليل النشاط ISIC
	أخرى Other	منح وتبرعات Grants & Donations	تعويضات التأمين ضد الحوادث Casualty Insurance Claims	إيجار أراضي Rent of Land	دخل من ملكية مؤسسات أخرى Income of Owning other Ent.	أرباح أسهم Divid-ents	فوائد Interests						
Industrial Activities	0.6	14.5	1.7	0.0	0.0	13.2	86.4	0.0	116.4	14179	النشطة الصناعية		
Contraction Activities	0.0	0.0	12.5	0.0	0.0	0.0	20.3	0.0	32.8	348	النشطة الإنشائية		
Intarnal Trade Activities	0.0	0.0	0.0	0.0	0.0	0.0	0.7	0.0	0.7	39084	النشطة التجارية الداخلية		
Servecies Activities	605.5	71955.0	5377.9	2.1	0.0	7.4	500.2	0.0	78448.0	12978	النشطة الخدمات		
Transport, storage & communications Activities	0.1	20.0	17.4	0.0	8138.2	0.0	1386.9	2.5	9565.0	469	النشطة النقل والتخزين والاتصالات		
Total	606.3	71989.4	5409.4	2.1	8138.2	20.6	1994.5	2.5	88162.9	67058	المجموع		

جدول 12: مستلزمات الانتاج السلعية المستخدمة حسب النشاط الاقتصادي في باقي الضفة الغربية وقطاع غزة - 2002

Table 12: Production Inputs of Goods by Economic Activity in Remaining West Bank and Gaza Strip-2002

(Value in US \$ 1000)

(القيمة بالالف دولار امريكي)

Economic Activity	اخرى Other	قرطاسية Stationery	عدد وادوات مستهلكة Disposables	قطع الغيار Spare Parts	مواد التعبئة والتغليف Packing & Wrapping Material	الماء Water	الكهرباء Electricity	الوقود والمحروقات والزيت Fuel & Oil	الخامات والمواد الاولية Raw Materials	مجموع مستلزمات الانتاج السلعية المستخدمة Total Inputs of Goods	النشاط الاقتصادي	دليل النشاط ISIC
Other mining and quarrying	33.2	20.1	165.8	1056.2	196.7	202.9	490.0	4674.4	3206.8	10046.1	انشطة اخرى للتعدين واستغلال المحاجر	14
Manufacture of food and beverages	1120.8	268.4	172.5	891.8	9456.2	527.0	3540.6	5288.0	114844.4	136109.8	صناعة المنتجات الغذائية والمشروبات	+ 15
Manufacture of tobacco products											صنع منتجات التبغ	16
Manufacture of textiles	73.7	45.9	40.2	313.0	191.1	71.7	308.4	445.0	14105.3	15594.3	صنع المنسوجات	17
Manufacture of wearing apparel	2125.4	125.3	150.4	489.6	567.9	151.0	1361.0	1471.4	12432.1	18874.2	صنع الملابس	18
Tanning of leather; manufacture of bags	145.2	95.8	85.5	896.5	2078.0	100.8	1203.0	806.2	50243.7	55654.5	دبغ وتهيئة الجلود وصنع حقائب وأحذية	19
Manufacture of wood and its products	194.1	40.5	60.5	107.8	10.2	30.6	265.6	299.7	11508.0	12516.8	صنع الخشب ومنتجاته واصناف من القش	20
Manufacture of paper and its products	31.1	19.2	14.8	78.3	283.9	13.5	218.6	185.0	9648.3	10492.7	صنع الورق ومنتجات الورق	21
Publishing, printing and reproduction	782.7	29.8	9.2	43.8	36.4	24.1	220.6	82.9	3191.7	4421.2	الطباعة والنشر	22
Manufacture of chemicals & its products	279.2	64.7	26.9	125.6	2632.9	114.1	301.7	582.4	15640.6	19768.0	صنع المواد والمنتجات الكيميائية	24
Manufacture of rubber and plastic	23.3	31.6	25.8	376.3	186.6	45.6	1497.1	457.2	15034.8	17678.3	صنع منتجات المطاط واللدائن	25
Manufacture of non-metallic products	1136.1	229.1	575.5	3443.7	846.0	1461.9	5652.6	10640.0	129189.8	153174.7	صنع منتجات المعادن اللافلزية الاخرى	26
Manufacture of basic metals	5.7	1.9	2.6	6.7	2.4	3.7	90.5	40.9	1479.4	1633.7	صنع الفلزات القاعدية	27
Manufacture of metal products	662.7	90.9	202.6	281.2	173.6	132.1	1129.1	1234.0	52631.4	56537.7	صنع منتجات المعادن عدا الماكينات	28

جدول 12(تابع): مستلزمات الانتاج السلعية المستخدمة حسب النشاط الاقتصادي في باقي الضفة الغربية وقطاع غزة - 2002

Table 12(Cont.): Production Inputs of Goods by Economic Activity in Remaining West Bank and Gaza Strip-2002

(Value in US \$ 1000)

(القيمة بالالف دولار امريكي)

Economic Activity	اخرى Other	قرطاسية Stationery	عدد وادوات مستهلكة Disposables	قطع الغيار Spare Parts	مواد التعبئة والتغليف Packing & Wrapping Material	الماء Water	الكهرباء Electr- icity	الوقود والمحروقات والزيت Fuel & Oil	الخامات والمواد الاولية Raw Mate- rials	مجموع مستلزمات الانتاج السلعية المستخدمة Total Inputs of Goods	النشاط الاقتصادي	دليل النشاط ISIC
Manufacture of machinery and equipment	198.3	18.8	42.6	107.2	55.2	19.7	190.7	191.5	7572.6	8396.5	صنع الآلات والمعدات الأخرى	29
Manufacture of electrical machinery	157.2	4.9	8.4	9.1	26.4	4.9	47.4	45.4	1308.5	1612.2	صنع الآلات الكهربائية الأخرى	31
Manufacture of medical, optical equip.	3.8	3.4	5.0	4.4	2.6	3.8	22.0	4.5	288.8	338.2	صنع الاجهزة الطبية	33
Manufacture of motor vehicles, trailers	196.1	2.0	7.7	11.1	0.0	4.3	41.3	54.8	2207.2	2524.5	صنع المركبات والمركبات المقطورة	+ 34
Manufacture of other transport equip.											صنع معدات النقل الأخرى	35
Manufacture of furniture	392.9	101.6	444.9	257.0	136.8	88.0	855.9	698.9	31234.0	34210.0	صنع الأثاث وصنع منتجات أخرى	+ 36
Recycling											إعادة تصنيع المخلفات	37
Electricity	191.0	24.9	5.0	18.0	0.2	1.9	1692.5	874.1	0.0	2807.7	إمدادات الكهرباء	40
Collection & distribution of water	12.2	14.5	21.6	110.4	0.0	1.6	305.6	2064.0	264.5	2794.4	جمع وتنقية وتوزيع المياه	41
Construction	411.8	86.8	100.4	812.3	22.2	146.8	294.5	2560.6	31371.3	35806.6	الإنشاءات	45
Sale & repair of motor vehicles	1130.3	259.7	388.9	717.6	39.6	394.9	1370.1	1862.1	0.0	6163.0	بيع وصيانة المركبات وبيع الوقود	50
Wholesale trade & commission trade	628.3	489.6	99.5	1037.1	1463.6	272.1	1402.8	4387.2	856.6	10636.9	تجارة الجملة	51
Retail trade, repair of personal goods	4574.9	1673.8	491.7	2212.2	5589.1	1903.9	13864.2	7840.5	7732.9	45883.2	تجارة التجزئة ، وإصلاح السلع الشخصية	52
Hotels & restaurants	8698.1	60.7	107.5	41.5	387.9	344.6	1028.3	2099.6	1910.0	14678.3	الفنادق والمطاعم	55
Land transport	16.0	31.1	14.3	694.6	0.5	23.4	53.6	2305.3	0.0	3138.9	النقل البري	60

جدول 12(تابع): مستلزمات الانتاج السلعية المستخدمة حسب النشاط الاقتصادي في باقي الضفة الغربية وقطاع غزة - 2002

Table 12(Cont.): Production Inputs of Goods by Economic Activity in Remaining West Bank and Gaza Strip-2002

(Value in US \$ 1000)

(القيمة بالالف دولار امريكي)

Economic Activity	اخرى Other	قرطاسية Stationery	عدد وادوات مستهلكة Disposables	قطع الغيار Spare Parts	مواد التعبئة والتغليف Packing & Wrapping Material	الماء Water	الكهرباء Electr- icity	الوقود والمحروقات والزيت Fuel & Oil	الخامات والمواد الاولية Raw Mate- rials	مجموع مستلزمات الانتاج السلعية المستخدمة Total Inputs of Goods	النشاط الاقتصادي	دليل النشاط ISIC
Supporting & auxiliary transport	49.5	61.2	4.5	19.3	2.1	13.6	115.7	126.1	0.0	392.1	الأنشطة المساعدة، أنشطة وكالات السفر	63
Post & telecommunications	20.0	218.3	2.3	9.4	9.9	12.5	1556.6	489.8	0.0	2319.0	البريد والاتصالات السلكية واللاسلكية	64
Real estate activities	31.6	10.3	0.7	1.7	0.2	32.8	101.3	13.1	0.0	191.8	الأنشطة العقارية	70
Renting of machinery without operator	28.1	14.6	6.7	171.2	4.8	10.7	38.7	101.6	0.0	376.3	تأجير الآت بدون عامل وتأجير سلع شخصية	71
Computer & related activities	184.3	12.1	2.4	3.0	0.6	4.0	34.3	18.4	0.0	259.1	الحاسب الالكتروني والأنشطة ذات الصلة	72
Research & development	4.3	78.4	0.1	6.2	1.1	2.6	9.9	7.6	0.0	110.1	البحث والتطوير	73
Other business activities	979.8	851.1	39.5	124.0	228.6	145.1	714.1	440.8	0.0	3523.1	الأنشطة التجارية الأخرى	74
Education	292.4	1723.6	164.1	264.3	21.9	295.2	885.3	1405.8	188.7	5241.2	التعليم	80
Health & social work	3584.5	940.3	402.7	521.1	66.7	367.0	1434.2	1492.0	1917.9	10726.4	الصحة والعمل الاجتماعي	85
Sewage and refuse disposal											التخلص من مياه المجاري والنفايات	+ 90
Activities of membership organizations	149.1	498.4	11.9	101.2	3.5	40.8	224.8	188.8	19.1	1237.6	أنشطة المؤسسات ذات العضوية الأخرى	91
Recreational, culture & sporting act.	253.9	91.5	38.0	64.3	11.0	62.9	487.0	101.7	157.7	1268.0	الأنشطة الترفيهية والثقافية والرياضية	92
Other service activities	1018.4	41.1	260.6	93.2	22.2	230.8	782.3	94.7	0.0	2543.3	الأنشطة الخدمية الأخرى	93

جدول 12(تابع): مستلزمات الانتاج السلعية المستخدمة حسب النشاط الاقتصادي في باقي الضفة الغربية وقطاع غزة - 2002

Table 12(Cont.): Production Inputs of Goods by Economic Activity in Remaining West Bank and Gaza Strip-2002

(Value in US \$ 1000)

(القيمة بالالف دولار امريكي)

Economic Activity	اخرى Other	قرطاسية Stationery	عدد وادوات مستهلكة Disposables	قطع الغيار Spare Parts	مواد التعبئة والتغليف Packing & Wrapping Material	الماء Water	الكهرباء Electr- icity	الوقود والمحروقات والزيت Fuel & Oil	الخامات والمواد الاولية Raw Mate- rials	مجموع مستلزمات الانتاج السلعية المستخدمة Total Inputs of Goods	النشاط الاقتصادي	دليل النشاط ISIC
Industrial Activities	7764.7	1233.0	2067.5	8627.7	16883.2	3003.4	19434.1	30140.3	476031.8	565185.8	انشطة الصناعة	
Contraction Activities	411.8	86.8	100.4	812.3	22.2	146.8	294.5	2560.6	31371.3	35806.6	انشطة الاشاعات	
Intarnal Trade Activities	6333.4	2423.1	980.0	3966.9	7092.3	2570.9	16637.1	14089.8	8589.5	62683.0	انشطة التجارة الداخلية	
Servcies Activities	15224.5	4321.9	1034.2	1391.6	748.6	1536.5	5740.1	5964.2	4193.4	40155.1	انشطة الخدمات	
Transport, storage & communications Activities	85.6	310.6	21.1	723.3	12.5	49.6	1725.9	2921.3	0.0	5849.9	انشطة النقل والتخزين والاتصالات	
Total	29820.0	8375.5	4203.3	15521.9	24758.8	7307.1	43831.7	55676.1	520186.0	709680.4	المجموع	

جدول 13: مصاريف الخدمات الصناعية حسب النشاط الاقتصادي في باقي الضفة الغربية وقطاع غزة - 2002

Table 13: Industrial Services Expenditures by Economic Activity in Remaining West Bank and Gaza Strip-2002

(Value in US \$ 1000)

(القيمة بالالف دولار امريكي)

Economic Activity	صيانة واصلاح للآلات Machines Maintenance	صيانة واصلاح للابنية Building Maintenance	مصروفات تشغيل لدى الغير Operational Services Exp.	مستحقات مقاولين من الباطن Sub-Contractors	المجموع Total	عدد المؤسسات No. of Ent..	النشاط الاقتصادي	دليل النشاط ISIC
Other mining and quarrying	323.7	13.6	14.0	0.0	351.2	312	انشطة اخرى للتعدين واستغلال المحاجر	14
Manufacture of food and beverages	759.0	151.2	0.8	0.0	911.1	1598	صناعة المنتجات الغذائية والمشروبات	+ 15
Manufacture of tobacco products							صنع منتجات التبغ	16
Manufacture of textiles	22.0	21.0	16.3	0.0	59.3	263	صنع المنسوجات	17
Manufacture of wearing apparel	213.4	35.5	87.9	0.0	336.8	1920	صنع الملابس	18
Tanning of leather; manufacture of bags	130.2	9.0	54.8	0.0	194.1	782	دبغ وتهيئة الجلود وصنع حقائب وأحذية	19
Manufacture of wood and its products	86.2	2.8	0.0	0.0	89.0	796	صنع الخشب ومنتجاته واصناف من القش	20
Manufacture of paper and its products	56.1	3.8	0.0	0.0	59.9	46	صنع الورق ومنتجات الورق	21
Publishing, printing and reproduction	41.8	2.4	15.6	0.0	59.7	170	الطباعة والنشر	22
Manufacture of chemicals & its products	100.6	84.0	1.4	0.0	186.0	192	صنع المواد والمنتجات الكيماوية	24
Manufacture of rubber and plastic	111.4	23.8	0.0	0.0	135.3	145	صنع منتجات المطاط واللدائن	25
Manufacture of non-metallic products	968.0	88.7	170.6	0.0	1227.3	1917	صنع منتجات المعادن اللافلزية الاخرى	26
Manufacture of basic metals	2.7	0.0	0.0	0.0	2.7	32	صنع الفلزات القاعدية	27
Manufacture of metal products	215.0	2.1	0.0	0.0	217.1	3070	صنع منتجات المعادن عدا الماكينات	28
Manufacture of machinery and equipment	25.2	4.6	11.0	0.0	40.9	233	صنع الآلات والمعدات الأخرى	29
Manufacture of electrical machinery	7.8	1.9	0.0	0.0	9.7	90	صنع الآلات الكهربائية الأخرى	31
Manufacture of medical, optical equip.	3.6	0.0	0.0	0.0	3.6	51	صنع الاجهزة الطبية	33
Manufacture of motor vehicles, trailers	14.5	0.7	0.0	0.0	15.2	44	صنع المركبات والمركبات المقطورة	+ 34
Manufacture of other transport equip.							صنع معدات النقل الاخرى	35
Manufacture of furniture	127.2	8.3	31.1	0.0	166.7	2126	صنع الاثاث وصنع منتجات اخرى	+ 36
Recycling							اعادة تصنيع المخلفات	37
Electricity	53.0	5.1	0.0	0.0	58.1	32	امدادات الكهرباء	40
Collection & distribution of water	76.9	37.5	0.0	0.0	114.4	360	جمع وتنقية وتوزيع المياه	41

جدول 13(تابع): مصاريف الخدمات الصناعية حسب النشاط الاقتصادي في باقي الضفة الغربية وقطاع غزة - 2002

Table 13(Cont.): Industrial Services Expenditures by Economic Activity in Remaining West Bank and Gaza Strip-2002

(Value in US \$ 1000)

(القيمة بالالف دولار امريكي)

Economic Activity	صيانة واصلاح للآلات Machines Maintenance	صيانة واصلاح للابنية Building Maintenance	مصروفات تشغيل لدى الغير Operational Services Exp.	مستحقات مقاولين من الباطن Sub-Contractors	المجموع Total	عدد المؤسسات No. of Ent..	النشاط الاقتصادي	دليل النشاط ISIC
Construction	176.7	27.0	0.0	24553.6	24757.3	348	الإنشاءات	45
Sale & repair of motor vehicles	100.8	259.0	2.4	0.0	362.2	5348	بيع وصيانة المركبات وبيع الوقود	50
Wholesale trade & commission trade	323.3	413.7	2.4	0.0	739.4	2880	تجارة الجملة	51
Retail trade, repair of personal goods	2593.2	1400.9	14.6	0.0	4008.8	30856	تجارة التجزئة ، واصلاح السلع الشخصية	52
Hotels & restaurants	80.4	749.9	0.8	0.0	831.1	2709	الفنادق والمطاعم	55
Land transport	230.8	13.8	0.0	0.0	244.6	190	النقل البري	60
Supporting & auxiliary transport	44.8	5.7	0.0	0.0	50.5	177	الأنشطة المساعدة، أنشطة وكالات السفر	63
Post & telecommunications	873.9	280.4	0.0	0.0	1154.4	102	البريد والاتصالات السلكية واللاسلكية	64
Real estate activities	0.9	160.9	0.0	0.0	161.8	57	الانشطة العقارية	70
Renting of machinery without operator	24.4	2.5	0.0	0.0	27.0	201	تأجير الآت بدون عامل وتأجير سلع شخصية	71
Computer & related activities	2.6	7.3	0.3	0.0	10.1	43	الحاسب الالكتروني والانشطة ذات الصلة	72
Research & development	11.1	0.0	0.0	0.0	11.1	10	البحث والتطوير	73
Other business activities	239.5	256.9	3.5	0.0	499.8	2451	الانشطة التجارية الأخرى	74
Education	178.1	303.5	1.3	0.0	482.9	1084	التعليم	80
Health & social work	703.3	575.5	136.2	0.0	1414.9	2976	الصحة والعمل الاجتماعي	85
Sewage and refuse disposal							التخلص من مياه المجاري والنفايات	+ 90
Activities of membership organizations	101.3	215.8	0.0	0.0	317.1	235	أنشطة المؤسسات ذات العضوية الأخرى	91
Recreational, culture & sporting act.	54.0	71.1	0.0	0.0	125.1	573	الانشطة الترفيهية والثقافية والرياضية	92
Other service activities	64.5	42.9	23.1	0.0	130.5	2639	الانشطة الخدمية الأخرى	93

جدول 13(تابع): مصاريف الخدمات الصناعية حسب النشاط الاقتصادي في باقي الضفة الغربية وقطاع غزة - 2002

Table 13(Cont.): Industrial Services Expenditures by Economic Activity in Remaining West Bank and Gaza Strip-2002

(Value in US \$ 1000)

(القيمة بالالف دولار امريكي)

Economic Activity	صيانة واصلاح للآلات Machines Maintenance	صيانة واصلاح للابنية Building Maintenance	مصروفات تشغيل لدى الغير Operational Services Exp.	مستحقات مقاولين من الباطن Sub-Contractors	المجموع Total	عدد المؤسسات No. of Ent..	النشاط الاقتصادي	دليل النشاط ISIC
Industrial Activities	3338.4	496.2	403.6	0.0	4238.1	14179	انشطة الصناعة	
Contraction Activities	176.7	27.0	0.0	24553.6	24757.3	348	انشطة الانشاءات	
Intarnal Trade Activities	3017.3	2073.7	19.5	0.0	5110.4	39084	انشطة التجارة الداخلية	
Servecies Activities	1460.1	2386.2	165.2	0.0	4011.5	12978	انشطة الخدمات	
Transport, storage & communications Activities	1149.5	299.9	0.0	0.0	1449.4	469	انشطة النقل والتخزين والاتصالات	
Total	9142.0	5283.0	588.2	24553.6	39566.7	67058	المجموع	

جدول 14أ: مصاريف الخدمات غير الصناعية حسب النشاط الاقتصادي في باقي الضفة الغربية وقطاع غزة - 2002

Table 14a: Non-Industrial Services Expenditures by Economic Activity in Remaining West Bank and Gaza Strip-2002

(Value in US \$ 1000)

(القيمة بالالف دولار امريكي)

Economic Activity	دعاية واعلان Adver- tizing	ضيافة Hospit- ality	نقل ركاب Pass- enger Tran- sport	نقل بضائع Goods Ship- ping	تدقيق حسابات Audit- ing	مصاريف قانونية ورسوم قضائية Legal Charges and Court Fees	رسوم اتحادات ونقابات Union Fees	برق و بريد وهاتف وفاكس Telecomm- unication	استتجار ابنية Rent of Build.	استتجار آلات ومعدات Rent of Mach. & Equip.	المجموع Total	النشاط الاقتصادي	دليل النشاط ISIC
Other mining and quarrying	4.0	55.1	0.0	401.7	108.1	1.6	28.7	179.1	396.4	784.6	1959.3	انشطة اخرى للتعدين واستغلال المحاجر	14
Manufacture of food and beverages	531.7	164.8	14.3	1545.1	307.8	46.4	79.8	765.0	2281.6	2.2	5738.8	صناعة المنتجات الغذائية والمشروبات	15
Manufacture of tobacco products												صنع منتجات التبغ	16
Manufacture of textiles	7.6	23.2	7.6	190.2	49.0	2.3	9.7	110.0	479.2	0.0	878.7	صنع المنسوجات	17
Manufacture of wearing apparel	4.7	132.3	105.1	919.3	252.8	0.0	73.5	565.2	1289.0	1.4	3343.3	صنع الملابس	18
Tanning of leather; manufacture of bags	94.9	103.6	10.4	478.5	140.1	27.6	29.9	494.1	1081.9	0.0	2460.9	دبغ وتهيئة الجلود وصنع حقائب وأحذية	19
Manufacture of wood and its products	1.0	44.3	0.3	288.5	49.4	1.0	15.6	86.7	447.7	0.0	934.5	صنع الخشب ومنتجاته واصناف من القش	20
Manufacture of paper and its products	43.2	10.8	1.6	126.7	35.3	7.1	6.4	79.9	126.9	0.1	437.8	صنع الورق ومنتجات الورق	21
Publishing, printing and reproduction	7.9	20.8	2.5	43.7	50.7	4.1	6.8	92.9	429.3	0.0	658.6	الطباعة والنشر	22
Manufacture of chemicals & its products	465.5	37.4	16.7	425.5	101.2	11.9	23.5	180.2	300.4	0.2	1562.7	صنع المواد والمنتجات الكيميائية	24
Manufacture of rubber and plastic	11.8	24.2	9.3	349.2	58.9	5.1	16.1	144.2	497.0	0.0	1115.9	صنع منتجات المطاط واللدائن	25
Manufacture of non-metallic products	95.3	189.7	7.0	3671.7	447.9	65.8	122.4	1185.1	1621.9	88.1	7495.1	صنع منتجات المعادن اللافلزية الاخرى	26

جدول 14أ(تابع): مصاريف الخدمات غير الصناعية حسب النشاط الاقتصادي في باقي الضفة الغربية وقطاع غزة - 2002

Table 14a(Cont.): Non-Industrial Services Expenditures by Economic Activity in Remaining West Bank and Gaza Strip-2002

(Value in US \$ 1000)

(القيمة بالالف دولار امريكي)

Economic Activity	دعاية واعلان Adver- tizing	ضيافة Hospit- ality	نقل ركاب Pass- enger Tran- sport	نقل بضائع Goods Ship- ping	تدقيق حسابات Audit- ing	مصاريف قانونية ورسوم قضائية Legal Charges and Court Fees	رسوم اتحادات ونقابات Union Fees	برق و بريد وهاتف وفاكس Telecomm- unication	استئجار ابنية Rent of Build.	استئجار آلات ومعدات Rent of Mach. & Equip.	المجموع Total	النشاط الاقتصادي	دليل النشاط ISIC
Manufacture of basic metals	0.0	2.1	0.0	26.2	5.2	0.0	1.2	13.9	33.1	0.0	81.8	صنع الفلزات القاعدية	27
Manufacture of metal products	15.5	135.1	8.5	738.0	218.5	6.3	66.9	523.0	2183.4	0.9	3896.0	صنع منتجات المعادن عدا الماكينات	28
Manufacture of machinery and equipment	6.6	21.1	2.3	285.2	28.7	4.2	7.1	96.4	202.2	0.0	653.9	صنع الآلات والمعدات الأخرى	29
Manufacture of electrical machinery	0.5	5.9	2.0	15.9	15.6	0.0	1.6	21.0	75.4	0.0	137.8	صنع الآلات الكهربائية الأخرى	31
Manufacture of medical, optical equip.	0.1	3.0	0.0	2.6	2.2	0.0	1.6	11.8	54.4	0.0	75.7	صنع الاجهزة الطبية	33
Manufacture of motor vehicles, trailers	0.7	7.8	0.1	98.0	8.6	2.3	0.9	8.6	69.5	1.0	197.6	صنع المركبات والمركبات المقطورة	+ 34
Manufacture of other transport equip.												صنع معدات النقل الأخرى	35
Manufacture of furniture	27.6	140.0	1.6	845.6	167.8	19.1	43.4	377.4	2248.8	0.0	3871.1	صنع الاثاث وصنع منتجات اخرى	+ 36
Recycling												اعادة تصنيع المخلفات	37
Electricity	5.8	7.8	26.0	0.8	14.5	12.4	0.4	53.0	3.3	0.3	124.2	امدادات الكهرباء	40
Collection & distribution of water	1.1	23.6	1.2	1.3	17.6	0.0	16.4	9.8	4.1	0.0	75.2	جمع وتنقية وتوزيع المياه	41
Construction	40.7	55.1	63.6	246.9	166.8	84.1	70.3	492.3	549.6	448.9	2218.4	الإتشاءات	45
Sale & repair of motor vehicles	112.0	356.0	70.9	1313.9	492.5	62.9	55.4	1207.5	4860.7	41.5	8573.3	بيع وصيانة المركبات وبيع الوقود	50

جدول 14أ(تابع): مصاريف الخدمات غير الصناعية حسب النشاط الاقتصادي في باقي الضفة الغربية وقطاع غزة - 2002

Table 14a(Cont.): Non-Industrial Services Expenditures by Economic Activity in Remaining West Bank and Gaza Strip-2002

(Value in US \$ 1000)

(القيمة بالآلاف دولار امريكي)

Economic Activity	دعاية واعلان Adver- tizing	ضيافة Hospit- ality	نقل ركاب Pass- enger Tran- sport	نقل بضائع Goods Ship- ping	تدقيق حسابات Audit- ing	مصاريف قانونية ورسوم قضائية Legal Charges and Court Fees	رسوم اتحادات ونقابات Union Fees	برق وبريد وهاتف وفاكس Telecomm- unication	استئجار ابنية Rent of Build.	استئجار آلات ومعدات Rent of Mach. & Equip.	المجموع Total	النشاط الاقتصادي	دليل النشاط ISIC
Wholesale trade & commission trade	403.1	388.2	101.5	6087.8	727.7	118.1	30.2	2046.6	5280.7	74.7	15258.6	تجارة الجملة	51
Retail trade, repair of personal goods	763.3	2014.8	657.9	7053.5	3374.2	21.6	556.5	5231.2	31909.2	3.4	51585.6	تجارة التجزئة ، واصلاح السلع الشخصية	52
Hotels & restaurants	22.3	147.2	18.5	42.2	82.7	2.3	29.8	301.8	2924.2	0.2	3571.4	الفنادق والمطاعم	55
Land transport	10.2	29.1	0.0	9.4	36.9	2.0	10.2	148.3	201.1	12.4	459.5	النقل البري	60
Supporting & auxiliary transport	24.3	17.8	36.6	89.7	46.9	1.7	9.6	181.7	210.9	2.1	621.2	الأنشطة المساعدة، أنشطة وكالات السفر	63
Post & telecommunications	1083.0	44.3	55.6	317.0	138.6	31.3	33.1	441.6	673.5	731.7	3549.8	البريد والاتصالات السلكية واللاسلكية	64
Real estate activities	1.8	6.1	0.9	0.0	18.4	4.3	1.7	28.3	54.5	0.0	116.1	الأنشطة العقارية	70
Renting of machinery without operator	1.6	11.2	3.6	8.5	22.9	20.0	5.1	43.4	277.5	4.1	398.0	تأجير الآت بدون عامل وتأجير سلع شخصية	71
Computer & related activities	16.7	5.5	3.8	18.5	9.9	2.5	3.4	50.9	115.2	0.1	226.6	الحاسب الالكتروني والأنشطة ذات الصلة	72
Research & development	8.1	6.8	18.7	4.7	16.9	0.4	1.3	21.5	64.3	4.7	147.4	البحث والتطوير	73
Other business activities	92.9	311.2	86.1	83.4	292.2	17.9	277.1	1470.1	3916.0	0.3	6547.3	الأنشطة التجارية الأخرى	74
Education	137.1	143.2	477.8	57.5	200.1	68.1	95.8	675.5	1620.2	78.4	3553.6	التعليم	80
Health & social work	188.6	468.1	211.6	114.0	562.8	301.1	236.4	1169.7	4331.7	6.6	7590.7	الصحة والعمل الاجتماعي	85

جدول 14أ(تابع): مصاريف الخدمات غير الصناعية حسب النشاط الاقتصادي في باقي الضفة الغربية وقطاع غزة - 2002

Table 14a(Cont.): Non-Industrial Services Expenditures by Economic Activity in Remaining West Bank and Gaza Strip-2002

(Value in US \$ 1000)

(القيمة بالالف دولار امريكي)

Economic Activity	دعاية واعلان Adver- tizing	ضيافة Hospit- ality	نقل ركاب Pass- enger Tran- sport	نقل بضائع Goods Ship- ping	تدقيق حسابات Audit- ing	مصاريف قانونية ورسوم قضائية Legal Charges and Court Fees	رسوم اتحادات ونقابات Union Fees	برق و بريد وهاتف وفاكس Telecomm- unication	استنجار ابنية Rent of Build.	استنجار آلات ومعدات Rent of Mach. & Equip.	المجموع Total	النشاط الاقتصادي	دليل النشاط ISIC
Sewage and refuse disposal												التخلص من مياه المجاري والنفايات	90 +
Activities of membership organizations	67.3	102.8	106.3	4.2	61.8	28.9	18.0	446.1	1238.9	2.5	2076.7	أنشطة المؤسسات ذات العضوية الأخرى	91
Recreational, culture & sporting act.	45.6	81.3	49.2	8.2	55.4	6.1	22.3	279.1	590.1	4.8	1142.2	الأنشطة الترفيهية والثقافية والرياضية	92
Other service activities	21.6	175.0	24.1	7.3	63.5	0.8	38.5	177.6	1795.0	0.0	2303.4	الأنشطة الخدمية الأخرى	93
Industrial Activities	1325.4	1152.5	216.4	10453.6	2079.9	217.2	552.2	4997.4	13825.6	878.8	35698.9	أنشطة الصناعة	
Contraction Activities	40.7	55.1	63.6	246.9	166.8	84.1	70.3	492.3	549.6	448.9	2218.4	أنشطة الإنشاءات	
Intarnal Trade Activities	1278.3	2758.9	830.3	14455.2	4594.4	202.7	642.1	8485.3	42050.6	119.6	75417.6	أنشطة التجارة الداخلية	
Servceies Activities	603.8	1458.4	1000.6	348.4	1386.7	452.4	729.5	4664.1	16927.6	101.7	27673.2	أنشطة الخدمات	
Transport, storage & communications Activities	1117.5	91.3	92.2	416.1	222.4	35.0	52.8	771.5	1085.5	746.2	4630.5	أنشطة النقل والتخزين والاتصالات	
Total	4365.7	5516.3	2203.1	25920.2	8450.2	991.4	2046.9	19410.6	74438.8	2295.3	145638.5	المجموع	

جدول 14ب: مصاريف الخدمات غير الصناعية حسب النشاط الاقتصادي في باقي الضفة الغربية وقطاع غزة - 2002

Table 14b: Non-Industrial Services Expenditures by Economic Activity in Remaining West Bank and Gaza Strip-2002

(Value in US \$ 1000)

(القيمة بالالف دولار امريكي)

Economic Activity	اخرى Other	خدمات تنظيف Cleaning Exp.	خدمات تدريب للعاملين Employees Training Exp.	خسائر بيع مستلزمات Inputs Reseals Losses	نفقات طبية لإصابات العمل Work Accidents Medical Exp.	خدمات تخزين Storage Services Exp.	خدمات كمبيوتر Computer Services	عمولات بنكية Bank Commissions	المجموع Total	النشاط الاقتصادي	دليل النشاط ISIC
Other mining and quarrying	1007.8	0.0	0.0	0.0	0.4	0.0	2.0	129.3	1139.5	انشطة اخرى للتعدين واستغلال المحاجر	14
Manufacture of food and beverages	173.3	1.6	5.3	0.0	3.1	25.4	12.0	151.5	372.1	+ صناعة المنتجات الغذائية والمشروبات	15
Manufacture of tobacco products										صنع منتجات التبغ	16
Manufacture of textiles	46.2	1.5	0.0	0.0	3.1	11.1	9.1	33.7	104.7	صنع المنسوجات	17
Manufacture of wearing apparel	1207.1	0.0	0.0	1.6	6.8	0.0	3.9	29.3	1248.7	صنع الملابس	18
Tanning of leather; manufacture of bags	117.9	0.2	0.0	0.0	0.4	2.5	3.2	93.5	217.7	دبغ وتهيئة الجلود وصنع حقائب وأحذية	19
Manufacture of wood and its products	43.4	0.2	0.0	0.0	2.0	0.0	0.0	2.1	47.7	صنع الخشب ومنتجاته واصناف من القش	20
Manufacture of paper and its products	113.0	0.0	0.3	0.0	4.2	0.0	6.8	27.2	151.5	صنع الورق ومنتجات الورق	21
Publishing, printing and reproduction	16.1	0.0	0.0	0.4	0.0	10.2	4.3	5.7	36.8	الطباعة والنشر	22
Manufacture of chemicals & its products	160.1	5.0	9.0	0.0	5.7	2.7	47.9	95.9	326.3	صنع المواد والمنتجات الكيميائية	24
Manufacture of rubber and plastic	34.5	0.3	0.0	0.0	0.3	4.2	1.7	32.2	73.2	صنع منتجات المطاط واللدائن	25
Manufacture of non-metallic products	450.2	22.6	0.7	0.0	19.4	0.0	45.3	72.2	610.5	صنع منتجات المعادن اللافلزية الأخرى	26
Manufacture of basic metals	1.3	0.0	0.0	0.0	0.0	0.0	0.0	0.0	1.3	صنع الفلزات القاعدية	27
Manufacture of metal products	64.1	0.0	0.1	0.0	0.3	0.0	0.8	8.3	73.6	صنع منتجات المعادن عدا الماكينات	28
Manufacture of machinery and equipment	53.0	1.1	0.2	0.0	1.4	45.9	1.9	15.7	119.3	صنع الآلات والمعدات الأخرى	29
Manufacture of electrical machinery	3.3	0.4	0.0	0.0	0.6	0.0	0.0	0.3	4.6	صنع الآلات الكهربائية الأخرى	31

جدول 14ب(تابع): مصاريف الخدمات غير الصناعية حسب النشاط الاقتصادي في باقي الضفة الغربية وقطاع غزة - 2002

Table 14b(Cont.): Non-Industrial Services Expenditures by Economic Activity in Remaining West Bank and Gaza Strip-2002

(Value in US \$ 1000)

(القيمة بالالف دولار امريكي)

Economic Activity	اخرى Other	خدمات تنظيف Cleaning Exp.	خدمات تدريب للعاملين Employees Training Exp.	خسائر بيع مستلزمات Inputs Reseals Loses	نفقات طبية لإصابات العمل Work Accidents Medical Exp.	خدمات تخزين Storage Services Exp.	خدمات كمبيوتر Computer Services	عمولات بنكية Bank Commissions	المجموع Total	النشاط الاقتصادي	دليل النشاط ISIC
Manufacture of medical, optical equip.	0.5	0.0	0.0	0.0	0.0	0.0	0.0	0.0	0.5	صنع الاجهزة الطبية	33
Manufacture of motor vehicles, trailers	8.2	0.0	0.0	0.0	0.0	11.3	0.2	3.9	23.6	صنع المركبات والمركبات المقطورة	+ 34
Manufacture of other transport equip.										صنع معدات النقل الاخرى	35
Manufacture of furniture	101.2	0.2	0.5	0.0	0.2	21.5	7.8	6.2	137.5	صنع الاثاث وصنع منتجات اخرى	+ 36
Recycling										اعادة تصنيع المخلفات	37
Electricity	8.1	12.4	0.0	0.0	1.5	0.0	4.3	6.9	33.3	امدادات الكهرباء	40
Collection & distribution of water	5.0	0.0	0.0	0.0	0.0	0.0	0.0	0.0	5.0	جمع وتنقية وتوزيع المياه	41
Construction	470.1	10.1	0.2	0.0	3.4	16.5	43.0	352.6	895.9	الإنشآت	45
Sale & repair of motor vehicles	494.9	3.5	1.2	0.0	9.7	240.2	53.9	179.2	982.8	بيع وصيانة المركبات وبيع الوقود	50
Wholesale trade & commission trade	1208.3	6.5	33.6	9.4	5.5	293.0	72.3	576.2	2204.8	تجارة الجملة	51
Retail trade, repair of personal goods	4692.7	1.3	201.7	0.0	40.3	572.8	432.9	601.2	6543.0	تجارة التجزئة ، واصلاح السلع الشخصية	52
Hotels & restaurants	18.6	1.8	0.0	0.0	0.0	0.6	1.6	2.3	24.8	الفنادق والمطاعم	55
Land transport	41.1	3.4	0.1	0.0	4.5	0.0	0.3	5.4	54.9	النقل البري	60
Supporting & auxiliary transport	75.7	1.3	1.0	0.0	1.2	0.4	2.6	16.4	98.5	الأنشطة المساعدة، أنشطة وكالات السفر	63
Post & telecommunications	1311.8	159.4	65.6	0.0	452.4	0.0	1354.1	413.8	3757.1	البريد والاتصالات السلكية واللاسلكية	64
Real estate activities	20.9	4.5	0.0	0.0	0.0	0.0	10.5	0.1	36.0	الانشطة العقارية	70
Renting of machinery without operator	45.0	0.0	0.0	0.0	0.9	0.0	0.0	1.2	47.2	تأجير الآت بدون عامل وتأجير سلع شخصية	71

جدول 14ب(تابع): مصاريف الخدمات غير الصناعية حسب النشاط الاقتصادي في باقي الضفة الغربية وقطاع غزة - 2002

Table 14b(Cont.): Non-Industrial Services Expenditures by Economic Activity in Remaining West Bank and Gaza Strip-2002

(Value in US \$ 1000)

(القيمة بالالف دولار امريكي)

Economic Activity	اخرى Other	خدمات تنظيف Cleaning Exp.	خدمات تدريب للعاملين Employees Training Exp.	خسائر بيع مستلزمات Inputs Reseals Loses	نفقات طبية لإصابات العمل Work Accidents Medical Exp.	خدمات تخزين Storage Services Exp.	خدمات كمبيوتر Computer Services	عمولات بنكية Bank Commissions	المجموع Total	النشاط الاقتصادي	دليل النشاط ISIC
Computer & related activities	409.2	0.5	1.2	0.0	0.4	0.0	0.6	4.9	416.8	الحاسب الالكتروني والانشطة ذات الصلة	72
Research & development	15.9	1.2	0.4	0.0	0.0	0.0	2.1	1.0	20.7	البحث والتطوير	73
Other business activities	152.6	59.1	138.8	0.0	0.0	0.0	374.1	28.3	752.9	الانشطة التجارية الأخرى	74
Education	216.6	161.2	360.9	1.3	3.9	10.9	192.7	50.0	997.5	التعليم	80
Health & social work	730.0	36.6	388.2	0.0	15.7	4.3	48.6	336.0	1559.4	الصحة والعمل الاجتماعي	85
Sewage and refuse disposal	0.0									التخلص من مياه المجاري والنفايات	+ 90
Activities of membership organizations	265.4	18.7	18.6	0.0	0.0	0.0	13.3	12.8	328.9	أنشطة المؤسسات ذات العضوية الأخرى	91
Recreational, culture & sporting act.	86.4	3.1	1.6	0.0	4.5	0.0	8.2	13.1	116.9	الانشطة الترفيهية والثقافية والرياضية	92
Other service activities	1.5	1.9	0.0	0.0	1.6	0.0	0.0	0.0	5.0	الانشطة الخدمية الأخرى	93
Industrial Activities	3614.3	45.4	16.2	2.0	49.5	134.8	151.2	713.9	4727.4	انشطة الصناعة	
Contraction Activities	470.1	10.1	0.2	0.0	3.4	16.5	43.0	352.6	895.9	انشطة الانشاءات	
Intarnal Trade Activities	6395.9	11.4	236.6	9.4	55.5	1106.0	559.1	1356.6	9730.5	انشطة التجارة الداخلية	
Servecies Activities	1962.3	288.6	909.7	1.3	26.9	15.8	651.6	449.9	4306.0	انشطة الخدمات	
Transport, storage & communications Activities	1428.6	164.1	66.7	0.0	458.1	0.4	1357.0	435.6	3910.4	انشطة النقل والتخزين والاتصالات	
Total	13871.3	519.5	1229.4	12.7	593.6	1273.4	2761.9	3308.5	23570.2	المجموع	

جدول 15: الرسوم والضرائب المستحقة حسب النشاط الاقتصادي في باقي الضفة الغربية وقطاع غزة - 2002

Table 15: Fees and Taxes Due by Economic Activity in Remaining West Bank and Gaza Strip-2002

(Value in US \$ 1000)

(القيمة بالالف دولار امريكي)

Economic Activity	ضرائب اخرى Other Taxes	ضريبة القيمة المضافة Value Added Tax	ضرائب ابنية Building Taxes	رسوم طوابع Stamp Fees	رسوم ترخيص مركبات Vehicle Licensing Fees	رسوم ترخيص للمؤسسة Ent. Licensing Fees	رسوم جمركية Customs Duties	المجموع Total	عدد المؤسسات No. of Ent.	النشاط الاقتصادي	دليل النشاط ISIC
Other mining and quarrying	1.9	1049.0	0.0	0.5	57.8	27.6	0.0	1136.9	312	انشطة اخرى للتعدين واستغلال المحاجر	14
Manufacture of food and beverages	52.4	3256.7	37.1	0.2	176.3	201.7	287.8	4012.2	1598	صناعة المنتجات الغذائية والمشروبات	+ 15
Manufacture of tobacco products										صنع منتجات التبغ	16
Manufacture of textiles	2.5	470.1	8.8	0.0	34.5	28.6	185.4	730.0	263	صنع المنسوجات	17
Manufacture of wearing apparel	44.2	1987.5	20.9	5.3	110.3	117.1	137.8	2423.1	1920	صنع الملابس	18
Tanning of leather; manufacture of bags	25.9	1590.7	37.9	0.4	38.8	54.8	37.2	1785.8	782	دبغ وتهيئة الجلود وصنع حقائب وأحذية	19
Manufacture of wood and its products	14.2	561.0	10.6	0.0	20.4	33.6	0.0	639.7	796	صنع الخشب ومنتجاته واصناف من القش	20
Manufacture of paper and its products	1.4	508.0	1.8	0.2	13.8	13.4	5.2	543.9	46	صنع الورق ومنتجات الورق	21
Publishing, printing and reproduction	5.7	118.7	2.5	0.0	6.5	16.5	39.4	189.4	170	الطباعة والنشر	22
Manufacture of chemicals & its products	8.0	1936.6	60.8	0.6	45.7	78.4	25.2	2155.2	192	صنع المواد والمنتجات الكيميائية	24
Manufacture of rubber and plastic	2.6	475.7	6.7	0.0	31.8	18.4	146.0	681.2	145	صنع منتجات المطاط واللدائن	25
Manufacture of non-metallic products	36.1	6748.6	32.4	1.5	434.2	186.6	242.8	7682.2	1917	صنع منتجات المعادن اللافلزية الاخرى	26
Manufacture of basic metals	0.2	231.9	0.4	0.0	1.3	2.0	0.0	235.8	32	صنع الفلزات القاعدية	27
Manufacture of metal products	38.1	990.8	34.8	0.0	202.5	143.6	1.7	1411.6	3070	صنع منتجات المعادن عدا الماكينات	28

جدول 15(تابع): الرسوم والضرائب المستحقة حسب النشاط الاقتصادي في باقي الضفة الغربية وقطاع غزة - 2002

Table 15(Cont.): Fees and Taxes Due by Economic Activity in Remaining West Bank and Gaza Strip-2002

(Value in US \$ 1000)

(القيمة بالالف دولار امريكي)

Economic Activity	ضرائب اخرى Other Taxes	ضريبة القيمة المضافة Value Added Tax	ضرائب ابنية Building Taxes	رسوم طوايع Stamp Fees	رسوم ترخيص مركبات Vehicle Licensing Fees	رسوم ترخيص للمؤسسة Ent. Licensing Fees	رسوم جمركية Customs Duties	المجموع Total	عدد المؤسسات No. of Ent.	النشاط الاقتصادي	دليل النشاط ISIC
Manufacture of machinery and equipment	1.5	191.8	10.3	0.5	16.1	17.9	11.7	249.9	233	صنع الالات والمعدات الأخرى	29
Manufacture of electrical machinery	0.8	35.9	0.9	0.0	4.1	7.3	0.0	49.0	90	صنع الالات الكهربائية الأخرى	31
Manufacture of medical, optical equip.	1.0	8.9	0.2	0.1	0.2	2.6	1.8	14.7	51	صنع الاجهزة الطبية	33
Manufacture of motor vehicles, trailers	0.2	32.1	0.2	0.0	3.6	3.5	0.0	39.5	44	صنع المركبات والمركبات المقطورة	+ 34
Manufacture of other transport equip.										صنع معدات النقل الاخرى	35
Manufacture of furniture	50.3	565.9	51.5	0.1	79.7	131.9	0.0	879.4	2126	صنع الاثاث وصنع منتجات اخرى	+ 36
Recycling										اعادة تصنيع المخلفات	37
Electricity	0.0	53.7	5.0	0.0	28.5	0.5	0.0	87.8	32	امدادات الكهرباء	40
Collection & distribution of water	9.5	0.5	6.7	0.0	1.3	16.1	0.0	34.1	360	جمع وتنقية وتوزيع المياه	41
Construction	16.7	1089.1	9.0	8.8	164.8	74.5	52.6	1415.4	348	الإنشاءات	45
Sale & repair of motor vehicles	97.1	2298.2	37.9	0.0	216.3	380.4	1201.3	4231.1	5348	بيع وصيانة المركبات وبيع الوقود	50
Wholesale trade & commission trade	127.1	7996.3	54.1	7.4	513.6	281.5	3117.4	12097.4	2880	تجارة الجملة	51
Retail trade, repair of personal goods	905.1	14778.7	669.8	271.0	809.8	2109.3	5235.6	24779.3	30856	تجارة التجزئة ، واصلاح السلع الشخصية	52
Hotels & restaurants	41.1	338.4	64.8	0.0	32.6	152.3	0.0	629.3	2709	الفنادق والمطاعم	55

جدول 15(تابع): الرسوم والضرائب المستحقة حسب النشاط الاقتصادي في باقي الضفة الغربية وقطاع غزة - 2002

Table 15(Cont.): Fees and Taxes Due by Economic Activity in Remaining West Bank and Gaza Strip-2002

(Value in US \$ 1000)

(القيمة بالالف دولار امريكي)

Economic Activity	ضرائب اخرى Other Taxes	ضريبة القيمة المضافة Value Added Tax	ضرائب ابنية Building Taxes	رسوم طوابع Stamp Fees	رسوم ترخيص مركبات Vehicle Licensing Fees	رسوم ترخيص للمؤسسة Ent. Licensing Fees	رسوم جمركية Customs Duties	المجموع Total	عدد المؤسسات No. of Ent.	النشاط الاقتصادي	دليل النشاط ISIC
Land transport	806.8	293.2	2.0	0.3	233.0	38.6	6.5	1380.4	190	النقل البري	60
Supporting & auxiliary transport	16.5	78.0	7.6	0.2	18.1	33.6	34.5	188.3	177	الأنشطة المساعدة، أنشطة وكالات السفر	63
Post & telecommunications	25.8	14555.3	0.5	27.3	43.7	349.5	114.0	15116.1	102	البريد والاتصالات السلكية واللاسلكية	64
Real estate activities	15.7	10.7	77.2	0.0	1.2	9.3	0.0	114.1	57	الانشطة العقارية	70
Renting of machinery without operator	8.3	41.2	2.8	0.0	44.8	18.5	1.3	117.0	201	تأجير الآت بدون عامل وتأجير سلع شخصية	71
Computer & related activities	0.6	135.8	0.4	0.0	3.1	5.8	14.1	159.8	43	الحاسب الالكتروني والانشطة ذات الصلة	72
Research & development	0.2	4.0	0.0	0.0	1.7	0.2	0.8	6.9	10	البحث والتطوير	73
Other business activities	121.9	1734.9	23.1	0.3	61.5	284.0	3.9	2229.6	2451	الانشطة التجارية الأخرى	74
Education	36.4	227.9	65.0	23.2	131.9	56.2	46.0	586.5	1084	التعليم	80
Health & social work	95.4	1301.5	12.6	1.1	124.0	156.4	33.8	1724.8	2976	الصحة والعمل الاجتماعي	85
Sewage and refuse disposal										التخلص من مياه المجاري والنفايات	+ 90
Activities of membership organizations	2.2	7.9	6.3	1.2	12.0	1.0	0.0	30.6	235	أنشطة المؤسسات ذات العضوية الأخرى	91
Recreational, culture & sporting act.	20.5	64.3	25.8	0.0	3.3	29.3	0.0	143.3	573	الانشطة الترفيهية والثقافية والرياضية	92
Other service activities	29.4	211.2	4.7	0.0	4.6	95.0	0.0	344.9	2639	الانشطة الخدمية الأخرى	93

جدول 15(تابع): الرسوم والضرائب المستحقة حسب النشاط الاقتصادي في باقي الضفة الغربية وقطاع غزة - 2002

Table 15(Cont.): Fees and Taxes Due by Economic Activity in Remaining West Bank and Gaza Strip-2002

(Value in US \$ 1000)

(القيمة بالالف دولار امريكي)

Economic Activity	ضرائب اخرى Other Taxes	ضريبة القيمة المضافة Value Added Tax	ضرائب ابنية Building Taxes	رسوم طوابع Stamp Fees	رسوم ترخيص مركبات Vehicle Licensing Fees	رسوم ترخيص للمؤسسة Ent. Licensing Fees	رسوم جمركية Customs Duties	المجموع Total	عدد المؤسسات No. of Ent.	النشاط الاقتصادي	دليل النشاط ISIC
Industrial Activities	296.5	20814.1	329.6	9.6	1307.5	1102.2	1122.0	24981.5	14179	انشطة الصناعة	
Contraction Activities	16.7	1089.1	9.0	8.8	164.8	74.5	52.6	1415.4	348	انشطة الانشاءات	
Intarnal Trade Activities	1129.3	25073.2	761.8	278.4	1539.6	2771.1	9554.3	41107.8	39084	انشطة التجارة الداخلية	
Servcies Activities	371.7	4077.8	282.7	25.8	420.7	808.1	99.9	6086.7	12978	انشطة الخدمات	
Transport, storage & communications Activities	849.0	14926.5	10.0	27.8	294.8	421.7	155.0	16684.8	469	انشطة النقل والتخزين والاتصالات	
Total	2663.2	65980.7	1393.1	350.4	3727.3	5177.6	10983.8	90276.1	67058	المجموع	

جدول 16: التحويلات والمدفوعات المتنوعة حسب النشاط الاقتصادي في باقي الضفة الغربية وقطاع غزة - 2002

Table 16: Other Payments and Transfers by Economic Activity in Remaining West Bank and Gaza Strip-2002

(Value in US \$ 1000)

(القيمة بالالف دولار امريكي)

Economic Activity	Various Transfers مدفوعات متنوعة				Property Payments مدفوعات ملكية						المجموع Total	عدد المؤسسات No. of Enterprises	النشاط الاقتصادي	دليل النشاط ISIC
	اخرى Other	منح وتبرعات Grants & Donations	غرامات Fines	اقساط تامين Insurance Premiums	مسحوبات لاصحاب العمل Withdrawals	مكافأة اعضاء مجلس الادارة Bonuses to Board of Directors	توزيع ارباح Distributed Dividends	ايجار اراضي Rent of Land	حقوق امتياز Royalties	فوائد قروض Interests				
Other mining and quarrying	25.3	18.6	0.0	69.8	128.4	0.0	0.0	274.7	0.0	7.4	524.3	312	انشطة اخرى للتعدين واستغلال المحاجر	14
Manufacture of food and beverages	2.5	102.7	9.1	302.8	73.6	23.9	1736.1	2.0	0.0	538.1	2790.8	1598	+ صناعة المنتجات الغذائية والمشروبات	15
Manufacture of tobacco products													صنع منتجات التبغ	16
Manufacture of textiles	34.9	5.9	0.0	40.5	75.0	0.0	0.0	0.0	0.0	0.0	156.4	263	صنع المنسوجات	17
Manufacture of wearing apparel	2.7	12.8	0.2	49.0	260.2	0.0	0.0	0.0	0.0	140.2	465.2	1920	صنع الملابس	18
Tanning of leather; manufacture of bags	244.1	10.1	0.0	25.7	98.8	0.0	0.0	0.0	0.0	1.1	379.8	782	دبغ وتهيئة الجلود وصنع حقائب وأحذية	19
Manufacture of wood and its products	0.0	1.8	0.0	5.6	208.6	0.0	0.0	0.0	0.0	0.0	216.0	796	صنع الخشب ومنتجاته واصناف من القش	20
Manufacture of paper and its products	6.4	7.1	0.0	21.8	103.9	0.0	0.0	0.0	0.0	17.5	156.8	46	صنع الورق ومنتجات الورق	21
Publishing, printing and reproduction	40.5	0.0	0.0	1.2	0.0	0.0	0.0	4.9	0.0	8.6	55.3	170	الطباعة والنشر	22
Manufacture of chemicals & its products	284.0	45.3	0.0	110.8	11.9	32.0	1552.9	0.0	0.0	42.9	2079.8	192	صنع المواد والمنتجات الكيماوية	24
Manufacture of rubber and plastic	9.9	1.2	0.0	48.1	128.2	0.0	0.0	0.0	0.0	90.3	277.8	145	صنع منتجات المطاط واللدائن	25
Manufacture of non-metallic products	11.4	46.2	13.2	315.8	914.6	0.0	0.0	439.2	0.0	135.1	1875.6	1917	صنع منتجات المعادن اللافلزية الاخرى	26
Manufacture of basic metals	0.0	0.0	0.0	0.0	0.0	0.0	0.0	0.0	0.0	0.0	0.0	32	صنع الفلزات القاعدية	27
Manufacture of metal products	10.5	7.6	0.0	23.9	33.4	6.0	83.3	0.0	0.0	11.9	176.7	3070	صنع منتجات المعادن عدا الماكينات	28
Manufacture of machinery and equipment	35.2	3.8	0.0	19.1	0.0	0.0	0.0	0.0	0.0	0.0	58.1	233	صنع الالات والمعدات الأخرى	29
Manufacture of electrical machinery	2.1	0.1	0.0	3.3	0.0	0.0	0.0	0.0	0.0	0.0	5.5	90	صنع الالات الكهربائية الأخرى	31

جدول 16(تابع): التحويلات والمدفوعات المتنوعة حسب النشاط الاقتصادي في باقي الضفة الغربية وقطاع غزة - 2002

Table 16(Cont.): Other Payments and Transfers by Economic Activity in Remaining West Bank and Gaza Strip-2002

(Value in US \$ 1000)

(القيمة بالالف دولار امريكي)

Economic Activity	Various Transfers مدفوعات متنوعة				Property Payments مدفوعات ملكية				المجموع Total	عدد المؤسسات No. of Enterprises	النشاط الاقتصادي	دليل النشاط ISIC		
	اخرى Other	منح وتبرعات Grants & Donations	غرامات Fines	اقساط تامين Insurance Premiums	مسحوبات لاصحاب العمل Withdrawals	مكافأة اعضاء مجلس الادارة Bonuses to Board of Directors	توزيع ارباح Distributed Dividends	ايجار اراضي Rent of Land					حقوق امتياز Royalties	فوائد قروض Interests
Manufacture of medical, optical equip.	0.0	0.0	0.0	0.0	0.0	0.0	0.0	0.0	0.0	0.0	0.0	51	صنع الاجهزة الطبية	33
Manufacture of motor vehicles, trailers	0.0	0.5	0.0	0.3	0.0	0.0	0.0	0.0	0.0	170.0	170.7	44	صنع المركبات والمركبات المقطورة	+ 34
Manufacture of other transport equip.													صنع معدات النقل الاخرى	35
Manufacture of furniture	6.7	2.8	0.0	13.6	74.3	0.0	0.0	0.0	0.0	16.7	114.0	2126	صنع الاثاث وصنع منتجات اخرى	+ 36
Recycling													اعادة تصنيع المخلفات	37
Electricity	1.7	78.6	0.0	47.4	0.0	59.9	0.0	1.1	0.0	0.0	188.7	32	امدادات الكهرباء	40
Collection & distribution of water	0.0	0.0	0.0	0.0	0.0	0.0	26.3	0.0	0.0	0.0	26.3	360	جمع وتنقية وتوزيع المياه	41
Construction	377.6	48.3	2.1		242.5	12.1	0.0	101.4	0.0	393.3	1177.1	348	الإنشاءات	45
Sale & repair of motor vehicles	34.3	20.7	104.1	0.5	25.3	0.0	172.5	20.4	0.0	259.0	636.8	5348	بيع وصيانة المركبات وبيع الوقود	50
Wholesale trade & commission trade	167.7	145.2	184.3	53.6	320.0	7.9	205.5	102.3	0.0	430.4	1616.7	2880	تجارة الجملة	51
Retail trade, repair of personal goods	109.3	22.4	35.4	0.0	339.5	2.7	0.0	0.0	0.0	26.7	536.0	30856	تجارة التجزئة ، واصلاح السلع الشخصية	52
Hotels & restaurants	24.1	2.4	0.0	13.6	40.0	0.0	0.0	19.0	0.0	38.8	137.8	2709	الفنادق والمطاعم	55
Land transport	0.3	3.4	31.8	267.3	132.9	0.0	6.7	0.0	0.0	34.1	476.4	190	النقل البري	60
Supporting & auxiliary transport	0.6	1.2	0.0	6.8	31.4	0.0	0.0	0.0	0.0	34.8	74.8	177	الأنشطة المساعدة، أنشطة وكالات السفر	63
Post & telecommunications	0.0	102.2	0.2	538.6	0.0	0.0	0.0	0.0	0.0	700.1	1341.1	102	البريد والاتصالات السلكية واللاسلكية	64
Real estate activities	0.0	0.0	0.0	0.0	0.0	0.0	0.0	0.0	0.0	0.0	0.0	57	الانشطة العقارية	70
Renting of machinery without operator	4.3	0.0	0.0	23.7	0.0	0.0	0.0	0.0	0.0	2.1	30.1	201	تأجير الآت بدون عامل وتأجير سلع شخصية	71

جدول 16(تابع): التحويلات والمدفوعات المتنوعة حسب النشاط الاقتصادي في باقي الضفة الغربية وقطاع غزة - 2002

Table 16(Cont.): Other Payments and Transfers by Economic Activity in Remaining West Bank and Gaza Strip-2002

(Value in US \$ 1000)

(القيمة بالآلاف دولار أمريكي)

Economic Activity	Various Transfers مدفوعات متنوعة				Property Payments مدفوعات ملكية						المجموع Total	عدد المؤسسات No. of Enterprises	النشاط الاقتصادي	دليل النشاط ISIC
	اخرى Other	منح وتبرعات Grants & Donations	غرامات Fines	اقساط تامين Insurance Premiums	مسحوبات لاصحاب العمل Withdrawals	مكافأة اعضاء مجلس الادارة Bonuses to Board of Directors	توزيع ارباح Distributed Dividends	ايجار اراضي Rent of Land	حقوق امتياز Royalties	فوائد قروض Interests				
Computer & related activities	0.0	0.0	0.0	4.6	0.0	0.0	0.0	0.0	0.0	0.0	4.6	43	الحاسب الالكتروني والانشطة ذات الصلة	72
Research & development	5.5	3.9	0.0	0.0	0.0	0.0	0.0	0.0	0.0	0.0	9.4	10	البحث والتطوير	73
Other business activities	115.8	18.7	0.1	16.4	5.7	0.0	0.0	0.0	0.0	7.1	163.8	2451	الانشطة التجارية الأخرى	74
Education	947.5	863.3	0.0	271.6	10.6	15.9	0.0	0.0	0.0	163.9	2272.8	1084	التعليم	80
Health & social work	1799.7	11888.9	2.2	44.6	0.0	184.1	0.0	3.7	0.0	118.6	14041.8	2976	الصحة والعمل الاجتماعي	85
Sewage and refuse disposal													التخلص من مياه المجاري والنفايات	+ 90
Activities of membership organizations	333.7	2327.3	0.0	39.3	0.0	77.3	0.0	2.8	0.0	0.0	2780.4	235	أنشطة المؤسسات ذات العضوية الأخرى	91
Recreational, culture & sporting act.	0.0	55.2	0.0	0.6	0.0	37.1	0.0	0.0	0.0	0.0	92.9	573	الانشطة الترفيهية والثقافية والرياضية	92
Other service activities	0.0	0.0	0.0	0.0	0.0	0.0	0.0	0.0	0.0	0.0	0.0	2639	الانشطة الخدمية الأخرى	93
Industrial Activities	718.0	345.0	22.6	1098.9	2111.0	121.8	3398.7	722.0	0.0	1179.8	9717.8	14179	انشطة الصناعة	
Conctraction Activities	377.6	48.3	2.1	0.0	242.5	12.1	0.0	101.4	0.0	393.3	1177.1	348	انشطة الاشاعات	
Intarnal Trade Activities	311.3	188.2	323.8	54.1	684.8	10.6	378.0	122.7	0.0	716.1	2789.5	39084	انشطة التجارة الداخلية	
Servceies Activities	3230.6	15159.6	2.3	414.4	56.2	314.5	0.0	25.5	0.0	330.5	19533.5	12978	انشطة الخدمات	
Transport, storage & communications Activities	0.9	106.8	32.0	812.7	164.4	0.0	6.7	0.0	0.0	769.0	1892.4	469	انشطة النقل والتخزين والاتصالات	
Total	4638.3	15847.9	382.7	2380.1	3258.9	459.0	3783.3	971.5	0.0	3388.6	35110.3	67058	المجموع	

جدول 17: بعض المعدلات المستخلصة حسب النشاط الاقتصادي في باقي الضفة الغربية وقطاع غزة - 2002

Table 17: Selected Ratios by Economic Activity in Remainin West Bank and Gaza Strip-2002

Economic Activity	نسبة الاهتلاك	نسبة تعويضات	نسبة القيمة	متوسط نصيب	متوسط نصيب	متوسط انتاجية	متوسط انتاجية	متوسط نصيب	النشاط الاقتصادي	دليل النشاط ISIC
	السني الى الانتاج Depreciation to Output %	العاملين الى القيمة المضافة Compensation of Employees to Value Added %	المضافة الى الانتاج Value Added to Output %	العامل باجر من القيمة المضافة بالدولار Value Added per Paid Employee in (\$)	العامل من القيمة المضافة بالدولار Value Added per Person Engaged in (\$)	العامل باجر من الانتاج بالدولار Output per Paid Employee in (\$)	العامل من الانتاج بالدولار Output per Person Engaged in (\$)	العامل باجر من تعويضات العاملين بالدولار Annual Compensation per Paid Employee in (\$)		
Other mining and quarrying	9.86	46.86	57.62	12978.97	9185.32	22523.62	15940.14	6081.54	انشطة اخرى للتعدين واستغلال المحاجر	14
Manufacture of food and beverages	5.28	21.90	34.97	15916.96	9891.84	45520.21	28289.23	3485.87	صناعة المنتجات الغذائية والمشروبات	15
Manufacture of tobacco products									صنع منتجات التبغ	16
Manufacture of textiles	5.25	37.20	29.23	7809.78	5424.32	26715.47	18555.34	2905.11	صنع المنسوجات	17
Manufacture of wearing apparel	4.63	58.16	61.95	3561.93	2812.43	5749.29	4539.53	2071.51	صنع الملابس	18
Tanning of leather; manufacture of bags	3.15	68.50	25.33	5198.29	3861.56	20523.58	15245.97	3560.92	دبغ وتهيئة الجلود وصنع حقائب وأحذية	19
Manufacture of wood and its products	2.55	28.34	34.79	8439.63	3557.23	24258.12	10224.59	2392.15	صنع الخشب ومنتجاته واصناف من القش	20
Manufacture of paper and its products	10.65	40.23	25.54	7847.27	6824.32	30726.25	26720.86	3157.11	صنع الورق ومنتجات الورق	21
Publishing, printing and reproduction	10.03	74.12	31.57	4757.30	3038.38	15068.75	9624.06	3525.98	الطباعة والنشر	22
Manufacture of chemicals & its products	28.26	33.51	50.18	15571.66	13359.29	31030.24	26621.57	5218.41	صنع المواد والمنتجات الكيميائية	24
Manufacture of rubber and plastic	8.88	47.21	25.83	6871.06	5588.54	26603.77	21638.03	3243.84	صنع منتجات المطاط واللدائن	25
Manufacture of non-metallic products	8.37	44.59	32.89	7713.34	5793.70	23452.57	17615.87	3439.22	صنع منتجات المعادن اللافلزية الاخرى	26
Manufacture of basic metals	5.04	28.02	25.68	11651.02	5401.84	45366.50	21033.56	3265.15	صنع الفلزات القاعدية	27
Manufacture of metal products	3.24	22.44	35.32	11374.43	4506.79	32206.13	12760.75	2552.76	صنع منتجات المعادن عدا الماكينات	28
Manufacture of machinery and equipment	4.19	32.77	35.82	11928.19	6854.74	33299.07	19135.86	3909.33	صنع الالات والمعدات الأخرى	29
Manufacture of electrical machinery	1.74	38.32	34.80	7242.63	3843.03	20814.58	11044.47	2775.71	صنع الالات الكهربائية الأخرى	31

جدول 17(تابع): بعض المعدلات المستخلصة حسب النشاط الاقتصادي في باقي الضفة الغربية وقطاع غزة - 2002


Table 17(Cont.): Selected Ratios by Economic Activity in Remainin West Bank and Gaza Strip-2002

Economic Activity	نسبة الاهتلاك السني الى الانتاج Depreciation to Output %	نسبة تعويضات العاملين الى القيمة المضافة Compens- ation of Employees to Value Added %	نسبة القيمة المضافة الى الانتاج Value Added to Output %	متوسط نصيب العامل باجر من القيمة المضافة بالدولار Value Added per Paid Employee in (\$)	متوسط نصيب العامل من القيمة المضافة بالدولار Value Added per Person Engaged in (\$)	متوسط انتاجية العامل باجر من الانتاج بالدولار Output per Paid Employee in (\$)	متوسط انتاجية العامل من الانتاج بالدولار Output per Person Engaged in (\$)	متوسط نصيب العامل باجر من تعويضات العاملين بالدولار Annual Compensation per Paid Employee in (\$)	النشاط الاقتصادي	دليل النشاط ISIC
Manufacture of medical, optical equip.	4.50	54.94	41.66	5428.66	2530.31	13030.40	6073.49	2982.37	صنع الاجهزة الطبية	33
Manufacture of motor vehicles, trailers	4.17	22.22	25.28	14592.07	5398.22	57731.41	21357.29	3242.04	صنع المركبات والمركبات المقطورة	+ 34
Manufacture of other transport equip.									صنع معدات النقل الاخرى	35
Manufacture of furniture	3.75	28.54	39.46	9607.58	4306.79	24348.50	10914.70	2741.95	صنع الاثاث وصنع منتجات اخرى	+ 36
Recycling									اعادة تصنيع المخلفات	37
Electricity	4.36	30.24	83.97	50936.15	48443.86	60657.47	57689.52	15404.08	امدادات الكهرباء	40
Collection & distribution of water	1.20	18.79	46.61	19045.77	3685.41	40862.84	7907.08	3578.03	جمع وتنقية وتوزيع المياه	41
Construction	3.5	27.3	40.4	14332.8	12332.6	35446.3	30499.7	3905.8	الإنشاءات	45
Sale & repair of motor vehicles	6.0	26.6	72.6	10520.5	3759.0	14497.1	5179.9	2803.0	بيع وصيانة المركبات وبيع الوقود	50
Wholesale trade & commission trade	6.4	23.1	73.5	16418.1	8509.2	22332.8	11574.7	3797.8	تجارة الجملة	51
Retail trade, repair of personal goods	5.8	23.8	69.1	19593.7	4309.1	28341.4	6232.8	4670.7	تجارة التجزئة ، واصلاح السلع الشخصية	52
Hotels & restaurants	9.5	25.9	40.5	10272.6	2346.9	25375.8	5797.4	2659.0	الفنادق والمطاعم	55
Land transport	23.8	42.2	64.8	7780.1	5887.8	12013.0	9091.2	3280.0	النقل البري	60
Supporting & auxiliary transport	6.7	50.2	65.7	7253.1	3976.3	11039.1	6051.8	3642.3	الأنشطة المساعدة، أنشطة وكالات السفر	63
Post & telecommunications	17.7	16.4	92.6	74270.3	69071.7	80236.0	74619.9	12192.1	البريد والاتصالات السلكية واللاسلكية	64
Real estate activities	6.4	3.7	93.2	96599.3	57009.4	103622.8	61154.1	3577.5	الانشطة العقارية	70
Renting of machinery without operator	54.0	23.2	60.9	9859.9	3214.7	16191.2	5278.9	2289.7	تأجير الآت بدون عامل وتأجير سلع شخصية	71

جدول 17(تابع): بعض المعدلات المستخلصة حسب النشاط الاقتصادي في باقي الضفة الغربية وقطاع غزة - 2002

Table 17(Cont.): Selected Ratios by Economic Activity in Remainin West Bank and Gaza Strip-2002

Economic Activity	نسبة الاهتلاك السنتوي الى الانتاج Depreciation to Output %	نسبة تعويضات العاملين الى القيمة المضافة Compens- ation of Employees to Value Added %	نسبة القيمة المضافة الى الانتاج Value Added to Output %	متوسط نصيب العامل باجر من القيمة المضافة بالدولار Value Added per Paid Employee in (\$)	متوسط نصيب العامل من القيمة المضافة بالدولار Value Added per Person Engaged in (\$)	متوسط انتاجية العامل باجر من الانتاج بالدولار Output per Paid Employee in (\$)	متوسط انتاجية العامل من الانتاج بالدولار Output per Person Engaged in (\$)	متوسط نصيب العامل باجر من تعويضات العاملين بالدولار Annual Compensation per Paid Employee in (\$)	النشاط الاقتصادي	دليل النشاط ISIC
Computer & related activities	9.2	108.2	46.9	6996.0	4935.8	14931.4	10534.4	7568.3	الحاسب الالكتروني والانشطة ذات الصلة	72
Research & development	13.2	89.8	71.4	8866.7	8866.7	12427.0	12427.0	7991.2	البحث والتطوير	73
Other business activities	4.4	57.0	73.4	6726.2	4136.8	9160.2	5633.7	3835.0	الانشطة التجارية الأخرى	74
Education	6.0	87.7	81.6	5888.3	5136.3	7216.0	6294.5	5163.1	التعليم	80
Health & social work	15.8	70.0	70.1	5446.1	4001.7	7772.8	5711.3	3811.9	الصحة والعمل الاجتماعي	85
Sewage and refuse disposal									التخلص من مياه المجاري والنفايات	+ 90
Activities of membership organizations	7.4	73.2	75.8	4214.5	3494.5	5561.1	4611.0	3086.3	أنشطة المؤسسات ذات العضوية الأخرى	91
Recreational, culture & sporting act.	17.2	84.8	65.3	4041.3	2663.3	6185.3	4076.3	3425.1	الانشطة الترفيهية والثقافية والرياضية	92
Other service activities	5.1	24.0	64.8	8145.6	2430.1	12574.2	3751.3	1956.8	الانشطة الخدمية الأخرى	93
Industrial Activities	6.8	37.5	37.5	8520.7	5601.6	22678.0	14908.5	3202.8	انشطة الصناعة	
Conctraction Activities	3.5	27.3	40.4	14332.8	12332.6	35446.3	30499.7	3905.8	انشطة الإنشاءات	
Intarnal Trade Activities	5.9	24.0	70.4	17140.5	4742.1	24331.5	6731.6	4115.5	انشطة التجارة الداخلية	
Servcies Activities	9.8	64.5	69.8	6174.6	3965.2	8845.3	5680.2	3985.7	انشطة الخدمات	
Transport, storage & communications Activities	17.9	18.2	90.1	47314.2	38601.8	52533.6	42860.1	8622.8	انشطة النقل والتخزين والاتصالات	



Palestinian Central Bureau of Statistics

Economic Surveys Series

Economic Surveys Series – 2002

Main Results

August, 2003

“Cover Price 4 US\$”

PAGE NUMBERS OF ENGLISH TEXT ARE PRINTED IN SQUARE BRACKETS.
TABLES ARE PRINTED IN THE ARABIC ORDER (FROM RIGHT TO LEFT)

© August 2003
All rights reserved

Suggested Citation:

Palestinian Central Bureau of Statistics, *Economic Surveys Series -2002 Main Results*,
Ramallah - Palestine.

All correspondence should be directed to:
Dissemination and Documentation Department/ Division of User Services
Palestinian Central Bureau of Statistics
P.O. Box 1647, Ramallah - Palestine

Tel: (972/970) 2 240 6340
E-Mail: diwan@pcbs.pna.org

Fax: (972/970) 2 240 6343
Web-site: <http://www.pcbs.org>

Acknowledgment

The success of the Palestinian Central Bureau of Statistics fieldwork teams could not be possible without the kind reception and full cooperation of owners and managers of the targeted enterprises. The PCBS expresses its gratitude to all of them and appreciates their commitment to bringing this achievement into light.

Financial support for the Economic Surveys 2002 at PCBS was being provided by the Palestinian National Authority (PNA) and the Government of Norway through the Norwegian Aid Directorate (NORAD). The PCBS extends special thanks to the Government of Norway and NORAD for this Support.

Preface

There is no doubt that establishing a comprehensive and detailed statistical database for any economic activity is considered a prerequisite for planning and formulating policy aiming at the development and improvement of its performance. This naturally applies on the economic activities which is paid special attention in most contemporary economies all over the world.

The Palestinian Central Bureau of Statistics is pleased to issue the eighth volume of the economic surveys for the Palestinian Territory, which presents the findings of the surveys conducted for 2002 as reference year. These surveys cover most of economic activities operating in the Palestinian Territory since 1994.

This report includes statistical tables which presents the surveys findings for Remaining West Bank and Gaza Strip (RWBGS) excluding that part of Jerusalem which was annexed after the 1967 occupation by Israel.

Economic surveys in their various fields constitute the basic pillar for the compilation of National Accounts for Palestine. It is hoped that they will also fulfill the various needs and expectations of users in both private and public sectors.

August, 2003

**Hasan Abu-Libdeh, Ph.D.
President**

Abbreviations

- G.F.C.F** : Gross Fixed Capital Formation.
- ISIC –3** : International Standard Industrial Classification of all Economic Activities.
- No. of Ent.** : Number of Enterprises.
- No. of Est.** : Number of Establishments.
- PCBS** : Palestinian Central Bureau of statistics.
- RWBGS** : Remaining West Bank and Gaza Strip
- SNA93** : System of National Accounts1993.
- WBGS** : West Bank and Gaza Strip

Table of Contents

Subject	Page
List of Tables	
Executive Summary	[13]
1. Introduction	[13]
2. Objectives	[13]
3. Definitions	[13]
4. Main Findings	[14]
5. Methodology	[14]
6. Survey Stages	[15]
Tables	43

List of Tables

Table	Page
Table 1A: Number of Enterprises and Persons Engaged and Main Economic Indicators by Economic Activity in Remaining West Bank and Gaza Strip –2001, 2002	43
Table 1B: Number of Enterprises and Persons Engaged and Main Economic Indicators by Economic Activity in Remaining West Bank and Gaza Strip -2002	46
Table 2: Number of Persons Engaged by Economic Activity in Remaining West Bank and Gaza Strip -2002	49
Table 3a: Number and Compensation of Paid Employees by Type of Work and Economic Activity in Remaining West Bank and Gaza Strip – 2002	52
Table 3b: Number and Compensation of Paid Employees by Gender and Economic Activity in Remaining West Bank and Gaza Strip -2002	55
Table 4: Value of Stocks at the Beginning and End of the Year by Economic Activity in Remaining West Bank and Gaza Strip -2002	58
Table 5: Assets by Economic Activity in Remaining West Bank and Gaza Strip –2002	61
Table 6: Assets by Type in Remaining West Bank and Gaza Strip -2002	64
Table 7: Cost of Acquisition of New Assets by Economic Activity in Remaining West Bank and Gaza Strip -2002	65
Table 8: Industrial and Construction Production by Economic Activity in Remaining West Bank and Gaza Strip -2002	68
Table 9: Trade Activity by Economic Activity in Remaining West Bank and Gaza Strip –2002	71
Table 10: Revenues of Services Rendered to Others by Economic Activity in Remaining West Bank and Gaza Strip -2002	74
Table 11: Other Revenues and Transfers by Economic Activity in Remaining West Bank and Gaza Strip -2002	76
Table 12: Production Inputs of Goods by Economic Activity in Remaining West Bank and Gaza Strip -2002	80
Table	Page

Table 13:	Industrial Services Expenditures by Economic Activity in Remaining West Bank and Gaza Strip -2002	84
Table 14a:	Non-Industrial Services Expenditures by Economic Activity in Remaining West Bank and Gaza Strip -2002	87
Table 14b:	Non-Industrial Services Expenditures by Economic Activity in Remaining West Bank and Gaza Strip -2002	91
Table 15:	Fees and Taxes Due by Economic Activity in Remaining West Bank and Gaza Strip -2002	94
Table 16:	Other Payments and Transfers by Economic Activity in Remaining West Bank and Gaza Strip -2002	98
Table 17:	Selected Ratios by Economic Activity in Remaining West Bank and Gaza Strip -2002	101

Executive Summary

1. Introduction

National statistical offices in most countries place heavy emphasis on constructing sound databases for all activities within the economic activities. PCBS initiated, in the reference year 1994, the economic surveys series. The series includes, the services survey, surveys on industry, internal trade, construction-contractors, and transport and storage sectors. The sampling frame for the different economic surveys was based on the findings of the 1997 Establishment Census conducted by PCBS.

2. Objectives

The objective of the survey was to obtain data on:

1. Number of enterprises and persons engaged in economic survey series by activity and location.
2. Value of output, intermediate consumption and stocks.
3. Value added components.
4. Payments and transfers.
5. Assets and capital formation.
6. Contribution of the surveyed activities to the GDP and other national accounts variables.

3. Definitions

- **Statistical unit:** The SNA93 defines two major statistical units:
- **Institutional unit (enterprise):** An economic entity that is capable, in its own right, of owning assets, incurring liabilities and engaging in economic activities and transactions with other entities.
- **Establishment:** An enterprise or part of an enterprise in which one group of goods and services is produced (with the possibility of having secondary activities).
- **Output:** Value of goods and services, including own-account goods, produced during a specific period.
- **Intermediate consumption:** Value of production inputs from both goods and services.
- **Gross value added:** Gross output minus intermediate consumption.
- **Compensation of employees:** Wages, salaries and other allowances and remuneration in cash or in kind.
- **Taxes on production less subsidies:** Taxes assessed on producers with respect to the production, sale, purchase or use of goods and services, less production subsidies.
- **Number Of persons engaged:** This includes unpaid owners and family members, and paid employees both permanent and temporary.
- **Principal economic activity:** It is the main activity of the establishment during the reference year, using (ISIC- 3) for classification and coding.
- **Operating surplus:** Value added - (compensation of employees + taxes on production-less subsidies & custom fees + depreciation).
- **Gross Fixed Capital Formation:** It is measured by value of acquisitions less disposals of new or existing fixed assets.
- **Remaining West Bank:** The West Bank excluding that part of Jerusalem, which was annexed after the 1967 occupation by Israel.

4. Main Findings

The prominent findings of the Economic Surveys for 2002 in Remaining West Bank and Gaza Strip are as follows:

	Value in Million US \$
1. Number of enterprises:	67058
2. Number of persons engaged:	194024
3. Compensation of employees (million US \$):	377.1
4. Gross Output (million US \$):	2002.0
5. Intermediate consumption (million US \$):	918.5
6. Gross value added (million US \$):	1083.5
7. Gross fixed capital formation (million US \$):	37.8
8. Annual depreciation (million US \$):	154.1
9. Taxes production less subsidies (million US \$):	79.3
10. Operating surplus (million US \$):	473.0

5. Methodology

5.1 Questionnaire: All of economic surveys series use the same questionnaire except for a few characteristics for each survey. The design of the 2002 questionnaire takes into account the major economic variables pertaining to the examined phenomenon, and the needs of compiling the National Accounts for Palestine.

5.2 Coverage and sampling:

5.2.1 Coverage: The economic surveys series covers both profit and non-profit activities in accordance with (ISIC-3):

- Industry: (C, D, E)
- Construction: (F)
- Internal Trade: (G)
- Services: (H, K, M, N, O)
- Transport, Storage and Communication: (I)

5.2.2 Sample Design: The sample of the Economic Surveys Series is a single-stage stratified random-systematic sample in which the enterprise constitutes the primary sampling unit

(PSU). Three levels of strata were used to draw up efficient representative sample (i.e. economic activity, size of employment and geographical levels). The sample size amounted to (6675) establishments out of the (67073) establishments comprising the survey frame.

Response rates of Palestinian Territory:

- Response rate = (82.3%)
- Non-response rate = (17.7%)
- Over-coverage error rate = (2.00%)

6. Survey Stages

6.1 The preparation stage: It includes developing the questionnaire, manual, budget, dummy tables, work plan, time-table, editing and coding rules.

6.2 The implementation stage: is composed of fieldwork operations, data processing and tabulation:

6.2.1 Fieldwork operations: They are initiated after the training and recruitment of qualified interviewers, who are responsible for data collection from field.

6.2.2 Data processing and tabulation: This part includes:

- Developing a data entry program and training of operators
- Organizing data entry processes
- Post-data entry editing
- Tabulation