



دائرة الاحصاء المركزية الفلسطينية

المسح الديمغرافي للضفة الغربية وقطاع غزة
النتائج الاساسية

اذار/مارس، 1996

تغطي نتائج هذا التقرير مناطق باقي الضفة الغربية (الضفة الغربية باستثناء القدس) وقطاع غزة فقط.

© شوال 1416هـ - آذار، 1996

جميع الحقوق محفوظة

في حالة الاقتباس، يرجى الإشارة الى هذه المطبوعة كالتالي:

دائرة الاحصاء المركزية الفلسطينية، 1996. المسح الديمغرافي للضفة الغربية وقطاع غزة: النتائج الأساسية. رام الله - فلسطين.

شعار التعداد

تم تنفيذ هذا المشروع بدعم مالي سخّي من المجموعة الأوروبية الصديقة.

فريق العمل في مشروع المسح الديمغرافي

أ. اللجنة الفنية

مدير المشروع	د. مروان خواجا
نائب مدير المشروع	د. حسن ابو لبده
	عناية الحاج داوود
	عفيف عبد العزيز
	رضا بيدس
	حسان أبو حسان
	عمر الصوص
	يوسف فلاح
	عبد الله النجار

ب. العمل الميداني

1. منسق عمل ميداني

غسان حجاوي	سناء العاصي	نجوى جخلب
ماهر دحلان		

2. منسق منطقة

شادية جابر	محمد علان دراغمه	داود حسن الحمري
------------	------------------	-----------------

3. مساعد منسق عمل ميداني

عبد الكريم مزعل	محمد الاشقر
-----------------	-------------

4. مشرف ميداني

سمر علي خالد	غادة محمود شعفوط	نهلة غازي رجب
فتنة كساب الشوبكي	أمينة عبد العزيز ابو زنيد	رابعة احميدان ابو بريك
رغدة عرسان عبد الرحمن	سناء محمد أبو الرب	سهام فهمي داوود
فالنتينا عبد المسيح نعمة	شفاء وجيه ابراهيم	خضرة علي شحادة
مها عبد القادر غنام	منى احمد خلف	مناهل عبد الله اسعيد
فتحية حسن محارمة	ايمان مصطفى معالي	أمانى سلمان ابو سنييه
اصلاح عمر زياره	ميرفت حسنيه	

5. مدقق مكتبتي

آمنة محمد حسين	عالية عبد المهدي صلاح	نهى اسماعيل عطير
----------------	-----------------------	------------------

نادية يوسف ملحم
ليلي سعيد بدران
انشراح طاهر جبر
سائدة محمد قبها
ختام احمد ابو حطب

منال عبد الحافظ المغثة
ريم ربحي الحطبة
قمر صلاح اخليل
ميسون محمود الشاعر
عفاف حسن ابو هرة

كفاح عيسى الخالدي
لبنى مصطفى سمور
عواطف آدم الضي
كاميليا حسين الشقاقي
نجاه توفيق مدوخ
معزوزة عبد الله الخطيب

6. باحث ميداني

صباح عبد الوهاب فياض
رعدة عبد الوهاب غانم
سرية رباح حسين
جيهان محمد القططي
آمنة محمود عرندس
جملات عبد الوهاب زيدان
سهير محمد المذلل
أمل احمد عبد الوهاب
اعتدال مصباح مصلح
باسمة سليم محسن
فداء هاشم عفانة
نجوى سليم الغولة
دولت عبد ربه ابو عمرة
افتخار اسماعيل ملاحي
صبحية عبد الواحد ابو شملة
ختام علي المصدر
هالة محمد ابو نار
ريما ماجد اللبابيدي
ابنتسام هاشم قنديل
نعمة عبد الله ابو تيم
أمل جميل شقورة
رندة احمد عابد
وفاء عبد العزيز عيد
كوثر حسن كرامة
رائدة جميل سالم
انتصار وصفي مزروع
هيام محمد عواد
سهام سلامه ابو منديل

سهير اديب الشافعي
بشرى جمعة بدر
نفيسة نزار ابو حية
جاودة رشاد جوابرة
حنان صالح عاقلة
باسمة مصباح ابو نجمة
وداد حسن كجة
جاكولين عبد المسيح نعمة
عائشة ذيب الساييس
فوزية عبد الوهاب خنفر
ايناس بدوي شويكي
غدير مصطفى ابو خضير
خولة اسماعيل غزاونة
مارسيل عبد الكريم مقبل
احلام عيد ابو عواد
سلوى احمد الشريف
شهرزاد عبد الفتاح العزة
سوزان نخله عواد
وفاء علي عياد
ميسون محمود رمضان
فاطمة عودة الله بلوط
نعمة محمد شحادة
ايمان حسن عرار
الهام صلاح الدين قطينة
سناء خليل العناني
تمام حمدان الشباك
ثروت محمود ابو فارة
زهور حسن ابو فارة

ريا عمر ابو بكر
براءة عبد اللطيف صوافطة
فاطمة صبري عطيانى
سهير يوسف دلبح
دلال علي الحويطي
سمر محمد بني عودة
حلمية حسين حسين
رائدة علي حويطي
تمام حسين يعقوب
فداء فريد الخطيب
نهاد احمد حسن
يمنى رشاد حواري
بسمة محمد الزبيدي
عائدة سعيد الحصري
فاطمة فائق قاسم
نجاح علاء الدين عاشور
فداء ابراهيم ابو طاحون
بشرى حمد ياسين
سناء محمد الاعرج
سوزان محمد عطية اسماعيل
نسرين غالب مقبول
بتول عبد الرزاق حنو
ميرفت ابراهيم الاسطة
نادية باجس محمد
رنا جبر عليوة
نسرين كامل عمر
أماني نمر شيخة
ميساء حمزة حجازي

هدى عبد الجواد عبد الجواد	نازك ياسين بدر	وفاء عبد الله عيد
وداد عادل البرغوثي	منوى محمد الشرباتي	نعمة ابراهيم النجار
فايزة احمد عزام	خالدة جمال الزغير	ناهدة خليل ابو يوسف
انصاف محمد ابو دنهش	نادية حسن السعدة	سعاد محمد فرج

7. معد القوائم

احمد محمود جرادات	سعيد حسني عطا الله	حسن عبد ارحيمي
جهاد محمد خضر	جمال مصطفى دار نخلة	فريد محمد مبارك
مصطفى محمد ابو بكر	سعادة امين مرار	صالح محمد يوسف
حمزة محمود عبد القادر	محمد محمود سليمان	حسين ابراهيم مرعب
خليل ياسر اقبيني	نبيل عيسى الشلالدة	محمد محمد نصار
عدنان خضر المصري	نبيل ابراهيم الغول	يسري عبد الله المغاري
اشرف محمد ابو نخلة	عصام جمعة ابو جياب	خير الدين راغب عبد الرحمن

8. اعمال مكتبية

عماد عبد اللطيف يدك	يوسف ذياب موسى
---------------------	----------------

ج. ادخال البيانات

1. مشرف ادخال بيانات

خالد حنتولي	بسام خليفة
-------------	------------

2. مرمرين

سعدى بياتته

3. مدخل بيانات

عبلة حسن	ماجد وهدان	مفيد سحلوب
نبال حمودة	هاشم خلف	محمد يعقوب
ندى ياسين	ميرفت الشاويش	أمجد يعقوب
زاهرة جرارة	سهام عواد	خميس الصالحي
حسين عليان	رنا جابر	شادية منصور
لما وقاد		

4. برمجة ومعالجة بيانات

د. مروان خواجا	صالح الكفري	حيدر رشيد
حسام سلامة	امجد الافغاني	

د. اعداد التقرير

د. مروان خواجا

عناية الحاج داوود

حيدر رشيد

هـ. المراجعة النهائية

د. حسن ابو لبده

و. الطباعة والسكرتارية

فنتة شهوان

ميرفت الشاويش

ندى سمارة

نافزة بدارين

مريم سلهب

رنا حلاوة

شكر وتقدير

كان للتجاوب الذي أبدته الأسر الفلسطينية المشمولة في هذا المسح اثر مباشر على تمكن دائرة الاحصاء المركزية الفلسطينية من القيام بأعبائها في تنفيذ هذا المسح الهام بنجاح. لقد أبدت المرأة الفلسطينية من خلال تجاوبها مع الباحثات وتزويدهن بالبيانات حرصا منقطع النظير على اتاحة الفرصة أمام المخطط الفلسطيني من أجل الاستفادة من النتائج التي أتاحها هذا المسح. ان هذا الموقف النبيل من الأسر الفلسطينية المشمولة بالعينة، ومن أفراد هذه الأسر لهو دليل واضح على توفر ارادة التغيير في المجتمع. تتقدم دائرة الاحصاء المركزية الفلسطينية بالشكر والتقدير الى كل أسرة فلسطينية ساهمت في هذا المسح، ونخص بالذكر جميع النساء في هذه الأسر الكريمة.

لقد ابدى جميع المشتغلين في هذا المسح، حرصا منقطع النظير أثناء تأديتهم لواجبات عملهم، تتقدم الدائرة بشكر خاص الى جميع الزميلات والزملاء الذين عملوا بصمت وكجنود مجهولين من أجل انجاح هذه الدراسة فنيا وميدانيا. قام كل من جير بيدرسون، يون بيدرسون، يون هانس باور، وستاينر تامفوس بصفتهم ممثلين عن مركز البحث الدولي في المؤسسة النرويجية للعلوم الاجتماعية التطبيقية (FAFO) بتقديم الدعم الفني طوال فترة تخطيط وتنفيذ المسح، تتقدم الدائرة لجميع الزملاء سالفى الذكر والى مؤسسة (FAFO) بالشكر على ما قدموه من نصائح وارشادات.

بالطبع، فلم يكن بالامكان تنفيذ هذا المسح دون توفر الدعم المالي الذي قامت المجموعة الاوروبية مشكورة بتقديمه لتغطية كامل نفقات المسح. تتقدم دائرة الاحصاء المركزية الى المجموعة الأوروبية الصديقة والى ممثليها في القدس توماس دوبلا، بيتينا مشيدت، هنريك أليز، سورين شميت بالشكر الجزيل على كل ما قدموه من دعم مادي ومعنوي في سبيل انجاح هذا المشروع.

تقديم

تتميز الاحصاءات السكانية المتاحة حول الضفة الغربية وقطاع غزة بتعدد مصادرها واختلافها في درجة التفصيل لتقديرات المؤشرات الأساسية في هذا الحقل. ويشير تقرير أعدته الدائرة حول الاحصاءات والدراسات السكانية المتوفرة منذ عام 1967، أن البيانات الحالية غير مكتملة لغياب الأساس لهذه البيانات والمتمثل في توفر قاعدة بيانات خام حديثة، تنتج عادة عن تعداد سكاني يتم تنفيذه كل عشر سنوات على الأكثر. ومن المعلوم في هذا السياق أن آخر تعداد سكاني للضفة الغربية وقطاع غزة قد تم تنفيذه في أيلول من عام 1967.

يستعرض هذا التقرير أهم المؤشرات التي أمكن توفيرها من بيانات المسح على المستوى الوطني، ومن المعلوم أن هذا المسح تم تخطيطه بحيث يتمكن من اشتقاق تقديرات كاملة لأهم المؤشرات الديمغرافية على مستوى اللواء، حيث لا تتوفر أي تقديرات لهذه المؤشرات رغم أهميتها القصوى في عملية التخطيط المحلية. وقد توخينا من خلال تخطيط وتنفيذ هذا المسح سد الفراغ القائم نتيجة لعدم تنفيذ أي تعداد سكاني في الضفة الغربية وقطاع غزة منذ عام 1967.

بدأ التخطيط لتنفيذ هذا المسح الهام في أوائل عام 1993 بدعم ومباركة م.ت.ف في حينه، وقد توخينا في وضع الخطط تحقيق جملة من الأهداف الأساسية وعلى رأسها سد النقص الحاد في التقديرات على المستوى العام وعلى المستوى المحلي. إضافة الى محاولة توفير اطار معاينة مؤقت ليتم استخدامه في سحب جميع العينات التي تحتاجها الدائرة في المسوح الأسرية، الى أن يتم اشتقاق اطار شامل من تعداد السكان والمساكن في حال تنفيذه. وقد هدفنا أيضا من خلال تنفيذ هذا المسح الى بناء كادر أساسي قادر على ادارة مسوح مختلفة بناء على تجربة هذا المسح، هذا عدا عن تسخير المصادر والموارد والخبرات المتوفرة عن هذا المسح في البناء المؤسسي للدائرة، خاصة ادارة العمل الميداني. ولا يفوتنا هنا التنويه الى أن حجم العينة (15,000 أسرة) في هذا المسح قد وفر لنا فرصة ممتازة من أجل فحص العديد من أدوات تعداد السكان والمساكن الذي نخطط لتنفيذه قريبا. بالطبع، فإن هذا المسح لن يكون بأي حال من الأحوال بديلا لتعداد سكان ومساكن نحن في أمس الحاجة الى تنفيذه في أقرب فرصة ممكنة.

سيوفر هذا المسح كما هائلا من البيانات الخام وتقديرات للمؤشرات الأساسية في مجالات السكان، المساكن، التعليم، الزواج، الخصوبة، الوفيات، والهجرة. وسيتم نشر العديد من التقارير خلال النصف الأول من عام 1996 حول هذه المواضيع مجتمعة على مستوى كل لواء من ألوية الضفة الغربية وقطاع غزة (بالاعتماد على التقسيمات الادارية التي كانت سائدة أثناء فترة تخطيط المسح وتنفيذه). وسيتم نشر تقرير تفصيلي حول كل موضوع على حدة على المستوى الوطني خلال النصف الثاني من عام 1996. بالإضافة الى ذلك، سيتم نشر تقرير تحليلي خلال النصف الثاني من عام 1996 بالتعاون بين باحثي الدائرة ومجموعة من الباحثين في مؤسسة FAFO.

يوفر التقرير الذي بين ايدينا النتائج الأساسية للمسح على مستوى باقي الضفة الغربية (الضفة الغربية دون القدس) وقطاع غزة. وسوف يتم تناول النتائج الخاصة بالقدس من خلال التقارير اللاحقة.

نأمل أن نكون قد نجحنا من خلال تنفيذ هذا المسح في سد الفراغ القائم في مجال توفر البيانات السكانية والاجتماعية،
أملين أن يستفيد المخطط وصانع القرار في فلسطين من هذه النتائج في صياغة الخطط واتخاذ القرارات المؤثرة في
المجالات السكانية والاجتماعية. والله نسأل أن يوفقنا لما فيه خير أهلنا.

شباط، 1996

د. حسن أبو لبده
رئيس الدائرة

قائمة المحتويات

الموضوع	الصفحة
قائمة الجداول	
قائمة الاشكال	
1. المقدمة	29
2. المفاهيم والمصطلحات	33
3. النتائج الرئيسية	41
1.3 السكان	41
2.3 المسكن: ظروف وخصائص المسكن	41
3.3 التعليم	41
4.3 الزواج	42
5.3 الخصوبة	42
6.3 الوفيات	42
7.3 الهجرة	42
4. المنهجية	43
1.4 استثمار المسح	43
2.4 العينة والاطار	44
1.2.4 مجتمع الدراسة	44
2.2.4 تصميم العينة	44
3.2.4 معدلات الاجابة	46
4.2.4 حساب اوزان العينة	48
5.2.4 التباين في التقديرات	48
3.4 التجربة القبلية	49
4.4 العمليات الميدانية	51
1.4.4 التعيين	51
2.4.4 التدريب	51
3.4.4 تنظيم وادارة العمل الميداني	54
4.4.4 اجراء المقابلات	56

الصفحة	الموضوع
58	5.4 معالجة البيانات
59	1.5.4 تدريب مدخلي البيانات
59	2.5.4 ادارة وتنظيم عملية الادخال
60	3.5.4 تدقيق البيانات المدخلة
61	5. نوعية البيانات
65	المراجع
67	الجداول
197	الاشكال البيانية

قائمة الجداول

<u>الصفحة</u>	<u>الجدول</u>	
	مكان الإقامة	1.1.3
69	جدول 1.1.1.3:	توزيع الأسر والافراد حسب المنطقة ومكان الإقامة الحالي
	المسكن	2.1.3
70	جدول 1.2.1.3:	توزيع الأسر حسب تركيبة المسكن والمنطقة
71	جدول 2.2.1.3:	توزيع الأسر حسب تركيبة المسكن ومكان الإقامة
72	جدول 3.2.1.3:	توزيع الأسر حسب نوع مادة البناء المستخدمة في بناء المسكن والمنطقة
73	جدول 4.2.1.3:	توزيع الأسر حسب نوع مادة البناء المستخدمة في بناء المسكن ومكان الإقامة والمنطقة
74	جدول 5.2.1.3:	توزيع الأسر حسب عدد غرف المسكن ومكان الإقامة والمنطقة
75	جدول 6.2.1.3:	توزيع الأسر حسب عدد غرف النوم ومكان الإقامة والمنطقة
76	جدول 7.2.1.3:	توزيع الأسر حسب الازدحام في المسكن ومكان الإقامة والمنطقة
77	جدول 8.2.1.3:	توزيع الأسر حسب ملكية المسكن والمنطقة
78	جدول 9.2.1.3:	توزيع الأسر حسب ملكية المسكن ومكان الإقامة والمنطقة
79	جدول 10.2.1.3:	التوزيع النسبي للأسر حسب توفر بعض الخدمات والتجهيزات الأساسية في المسكن والمنطقة
80	جدول 11.2.1.3:	التوزيع النسبي للأسر حسب توفر بعض الخدمات والتجهيزات الأساسية في المسكن ومكان الإقامة
81	جدول 12.2.1.3:	توزيع الأسر حسب مصدر مياه الشرب والطبخ الرئيسي المستخدمة والمنطقة
82	جدول 13.2.1.3:	توزيع الأسر حسب مصدر مياه الشرب والطبخ الرئيسي المستخدمة ومكان الإقامة
83	جدول 14.2.1.3:	توزيع الأسر حسب تكرار استخدام مصدر ثانوي للمياه والمنطقة
84	جدول 15.2.1.3:	توزيع الأسر حسب تكرار استخدام مصدر ثانوي للمياه ومكان الإقامة
85	جدول 16.2.1.3:	توزيع الأسر حسب وسيلة التصريف المستخدمة في المسكن والمنطقة
86	جدول 17.2.1.3:	توزيع الأسر حسب وسيلة التصريف المستخدمة في المسكن ومكان الإقامة

87	توزيع الافراد 15 سنة فأكثر حسب معرفة القراءة والكتابة والعمر والجنس والمنطقة	جدول 1.3.1.3:	التعليق	3.1.3
88	توزيع الافراد 15 سنة فأكثر حسب معرفة القراءة والكتابة والعمر والجنس ومكان الإقامة	جدول 2.3.1.3:		
89	توزيع الافراد 15 سنة فأكثر حسب اعلى مؤهل علمي والعمر والجنس والمنطقة	جدول 3.3.1.3:		
90	توزيع الافراد 15 سنة فأكثر حسب اعلى مؤهل علمي والعمر والجنس ومكان الإقامة	جدول 4.3.1.3:		
91	توزيع الافراد حسب عدد السنوات الدراسية المكتملة والعمر والجنس والمنطقة	جدول 5.3.1.3:		
92	توزيع الافراد حسب عدد السنوات الدراسية المكتملة والعمر والجنس ومكان الإقامة	جدول 6.3.1.3:		
93	توزيع الافراد 6 سنة فأكثر الملحقين حاليا بالمدرسة حسب العمر ونوع المدرسة والمنطقة	جدول 7.3.1.3:		
94	توزيع الافراد 6 سنة فأكثر الملحقين حاليا بالمدرسة حسب العمر ونوع المدرسة ومكان الإقامة	جدول 8.3.1.3:		
95	معدلات الالتحاق العمرية حسب الجنس والمنطقة	جدول 9.3.1.3:		
96	معدلات الالتحاق العمرية حسب الجنس ومكان الإقامة	جدول 10.3.1.3:		
97	معدلات التسرب من المدرسة حسب العمر والجنس والمنطقة	جدول 11.3.1.3:		
98	معدلات التسرب من المدرسة حسب العمر والجنس ومكان الإقامة	جدول 12.3.1.3:		
99	التوزيع النسبي للابناء (6 سنة فأكثر) حسب الجنس وعدد السنوات الدراسية المكتملة وعدد السنوات الدراسية المكتملة للاب	جدول 13.3.1.3:		
100	التوزيع النسبي للابناء (6 سنوات فأكثر) حسب الجنس وعدد السنوات الدراسية المكتملة وعدد السنوات الدراسية المكتملة للام	جدول 14.3.1.3:		
			الاستخدام	4.1.3
101	توزيع الافراد 15 سنة فأكثر الملحقون بالعمل حسب المهنة والجنس والمنطقة	جدول 1.4.1.3:		
102	توزيع الافراد 15 سنة فأكثر الملحقون بالعمل حسب المهنة والجنس ومكان الإقامة	جدول 2.4.1.3:		
			حالة اللجوء	5.1.3
103	توزيع الافراد حسب حالة اللجوء والمنطقة	جدول 1.5.1.3:		

2.3	التركيب السكاني	جدول 1.2.3: توزيع الافراد المقيمين اقامة معتادة حسب العمر والجنس والمنطقة	104
3.3	التركيب الاسري والعائلي	جدول 1.3.3: التوزيع النسبي للأسر حسب حجم الأسرة ومتوسط حجم الأسرة والمنطقة ومكان الإقامة	105
		جدول 2.3.3: التوزيع النسبي للأسر حسب جنس رب الأسرة والمنطقة ومكان الإقامة	106
		جدول 3.3.3: التوزيع النسبي للأسر حسب حجم الأسرة وجنس رب الأسرة والمنطقة	107
		جدول 4.3.3: التركيب الاسري للأسر حسب المنطقة	108
		جدول 5.3.3: التركيب الاسري للأسر حسب جنس رب الأسرة والمنطقة	109
		جدول 6.3.3: التوزيع النسبي للأسر حسب نوع الأسرة المعيشية الرئيسي والمنطقة	110
		جدول 7.3.3: التوزيع النسبي للسكان حسب العلاقة مع رب الأسرة والجنس والمنطقة	111
4.3	الزواج	جدول 1.4.3أ: توزيع الافراد 14 سنة فأكثر حسب الحالة الزوجية الحالية والعمر والجنس (باقي الضفة الغربية)	112
		جدول 1.4.3ب: توزيع الافراد 14 سنة فأكثر حسب الحالة الزوجية الحالية والعمر والجنس (قطاع غزة)	113
		جدول 1.4.3ج: توزيع الافراد 14 سنة فأكثر حسب الحالة الزوجية الحالية والعمر والجنس (باقي الضفة الغربية وقطاع غزة)	114
		جدول 2.4.3أ: توزيع الافراد 14 سنة فأكثر حسب الحالة الزوجية الحالية والعمر والجنس (المدن)	115
		جدول 2.4.3ب: توزيع الافراد 14 سنة فأكثر حسب الحالة الزوجية الحالية والعمر والجنس (القرى)	116
		جدول 2.4.3ج: توزيع الافراد 14 سنة فأكثر حسب الحالة الزوجية الحالية والعمر والجنس (المخيمات)	117
		جدول 3.4.3أ: توزيع الافراد 14 سنة فأكثر حسب العمر الوسيط عند الزواج الأول ونسبة المتزوجين عند العمر 18 ، 20 ، 25 سنة حسب العمر والجنس (باقي الضفة الغربية)	118
		جدول 3.4.3ب: توزيع الافراد 14 سنة فأكثر حسب العمر الوسيط عند الزواج الأول ونسبة المتزوجين عند العمر 18 ، 20 ، 25 سنة حسب العمر والجنس (قطاع غزة)	119

120	توزيع الافراد 14 سنة فأكثر حسب العمر الوسيط عند الزواج الأول ونسبة المتزوجين عند العمر 18 ، 20 ، 25 سنة حسب العمر والجنس (باقي الضفة الغربية وقطاع غزة)	جدول 3.4.3ج:
121	العمر الوسيط عند الزواج الأول للأفراد حسب العمر الحالي والجنس ومكان الإقامة	جدول 4.4.3:
122	العمر الوسيط عند الزواج الأول للأفراد حسب العمر الحالي والجنس والتعليم	جدول 5.4.3:
123	توزيع الافراد 14 سنة فأكثر المتزوجين حسب العمر الحالي والعمر عند الزواج الأول والجنس (باقي الضفة الغربية)	جدول 6.4.3أ:
124	توزيع الافراد 14 سنة فأكثر المتزوجين حسب العمر الحالي والعمر عند الزواج الأول والجنس (قطاع غزة)	جدول 6.4.3ب:
125	توزيع الافراد 14 سنة فأكثر المتزوجين حسب العمر الحالي والعمر عند الزواج الأول والجنس (باقي الضفة الغربية وقطاع غزة)	جدول 6.4.3ج:
126	التوزيع النسبي للنساء اللواتي سبق لهن الزواج حسب درجة القرابة مع الزوج والعمر والمنطقة	جدول 7.4.3:
127	التوزيع النسبي للنساء اللواتي سبق لهن الزواج حسب درجة القرابة مع الزوج والعمر ومكان الإقامة	جدول 8.4.3:
128	التوزيع النسبي للرجال المتزوجين حسب تعدد الزوجات والعمر والمنطقة	جدول 9.4.3:
129	التوزيع النسبي للذين سبق لهم الزواج من الذكور والإناث حسب عدد مرات الزواج والعمر والمنطقة	جدول 10.4.3:
130	التوزيع النسبي للنساء المتزوجات حالياً ومرة واحدة حسب مدة الحياة الزوجية والعمر والمنطقة	جدول 11.4.3:
131	متوسط العمر العزوبي عند الزواج للذكور والإناث حسب بعض الخصائص (المنطقة، مكان الإقامة، التعليم)	جدول 12.4.3:

5.3 الخصوبة

معدلات الخصوبة

132	معدلات الخصوبة التفصيلية العمرية والكلية خلال السنة السابقة للمسح حسب المنطقة.	جدول 1.5.3:
133	معدلات الخصوبة الكلية حسب خصائص مختلفة (مكان الإقامة، التعليم، الديانة)	جدول 2.5.3:
134	معدلات الخصوبة التفصيلية العمرية لفترات زمنية سابقة للمسح حسب عمر الأم عند الولادة	جدول 3.5.3:

الانجابية والخصوبة المكتملة

- 135 جدول 4.5.3: التوزيع النسبي للنساء اللواتي سبق لهن الزواج وللنساء المتزوجات حاليا حسب عدد الاطفال الذين سبق انجابهم ومتوسط عدد الاطفال الذين سبق انجابهم ومتوسط عدد الاطفال الاحياء والعمر (باقي الضفة الغربية)
- 136 جدول 5.5.3: التوزيع النسبي للنساء اللواتي سبق لهن الزواج وللنساء المتزوجات حاليا حسب عدد الاطفال الذين سبق انجابهم ومتوسط عدد الاطفال الذين سبق انجابهم ومتوسط عدد الاطفال الاحياء والعمر (قطاع غزة)
- 137 جدول 6.5.3: التوزيع النسبي للنساء اللواتي سبق لهن الزواج وللنساء المتزوجات حاليا حسب عدد الاطفال الذين سبق انجابهم ومتوسط عدد الاطفال الذين سبق انجابهم ومتوسط عدد الاطفال الاحياء والعمر (باقي الضفة الغربية وقطاع غزة)
- 138 جدول 7.5.3: متوسط عدد الاطفال الذين سبق انجابهم لكل امرأة سبق لها الانجاب حسب العمر عند الزواج الاول والعمر الحالي (باقي الضفة الغربية)
- 139 جدول 8.5.3: متوسط عدد الاطفال الذين سبق انجابهم لكل امرأة سبق لها الانجاب حسب العمر عند الزواج الاول والعمر الحالي (قطاع غزة)
- 140 جدول 9.5.3: متوسط عدد الاطفال الذين سبق انجابهم لكل امرأة سبق لها الانجاب حسب العمر عند الزواج الاول والعمر الحالي (باقي الضفة الغربية وقطاع غزة)
- 141 جدول 10.5.3: عدد الاطفال الذين سبق انجابهم للنساء المتزوجات حاليا (مرة واحدة) حسب مدة الحياة الزوجية والمنطقة
- 142 جدول 11.5.3: متوسط عدد الاطفال الذين سبق انجابهم لكل امرأة سبق لها الانجاب حسب العمر الحالي وخصائص أخرى (مكان الإقامة، المنطقة، التعليم).
- 143 جدول 12.5.3: متوسط عدد الاطفال الذين سبق انجابهم للنساء المتزوجات حاليا (مرة واحدة) حسب مدة الحياة الزوجية وخصائص أخرى (المنطقة، مكان الإقامة، التعليم)

تتابع المواليد

- 144 جدول 13.5.3: متوسط فترة التباعد بين المواليد خلال السنوات الخمسة السابقة للمسح حسب خصائص معينة (العمر، مكان الإقامة، المنطقة)
- 145 جدول 14.5.3: نسبة النساء اللواتي انجبين خلال فترة قصيرة بين المواليد (المعرفة على انها اقل من 18 شهر) حسب العمر الحالي للنساء والمنطقة
- العمر عند انجاب المولود الاول
- 146 جدول 15.5.3: التوزيع النسبي للنساء حسب العمر عند انجاب المولود الاول والعمر الحالي والمنطقة

147	العمر الوسيط عند انجاب المولود الاول بين النساء في سن 25-49 حسب العمر الحالي وخصائص أخرى (المنطقة، مكان الإقامة، التعليم، الديانة)	جدول 16.5.3:
148	نسبة النساء المتزوجات حاليا والحوامل حاليا حسب العمر الحالي	جدول 17.5.3: حالة الحمل
149	نسبة النساء المتزوجات حاليا والحوامل حاليا حسب عدد الاطفال الذين سبق انجابهم والمنطقة	جدول 18.5.3:
150	نسبة النساء المتزوجات حاليا والحوامل حاليا حسب عدد الاطفال الذين سبق انجابهم ومكان الإقامة	جدول 19.5.3:
151	نسبة النساء في الفئة 15-19 الامهات او حوامل بالمولود الأول حسب سنوات العمر المفردة لهذه الفئة والمنطقة.	جدول 20.5.3:
152	نسبة النساء في الفئة 15-19 الامهات أو حوامل بالمولود الأول حسب سنوات العمر المفردة لهذه الفئة ومكان الإقامة	جدول 21.5.3:
153	نسبة النساء حسب عدد الاطفال المتوقع انجابهم وعدد الاطفال الباقين على قيد الحياة والمنطقة	6.3 الرغبة في الانجاب جدول 1.6.3:
154	نسبة النساء حسب عدد الاطفال المتوقع انجابهم وعدد الأطفال الباقين على قيد الحياة ومكان الإقامة	جدول 2.6.3:
155	نسبة النساء حسب عدد الاطفال المتوقع انجابهم وعمر الام الحالي والمنطقة	جدول 3.6.3:
156	نسبة النساء حسب عدد الاطفال الذكور الاضافي المرغوب انجابهم وعدد الاطفال الذكور الذين سبق انجابهم والمنطقة	جدول 4.6.3:
157	نسبة النساء حسب عدد الاطفال الذكور الاضافي المرغوب انجابهم وعدد الاطفال الذكور الذين سبق انجابهم ومكان الإقامة	جدول 5.6.3:
158	نسبة النساء حسب عدد الاطفال الاناث الاضافي المرغوب انجابهم وعدد الاطفال الاناث اللواتي سبق انجابهن والمنطقة	جدول 6.6.3:
159	نسبة النساء حسب عدد الاطفال الاناث الاضافي المرغوب انجابهن وعدد الاطفال الاناث اللواتي سبق انجابهن ومكان الإقامة	جدول 7.6.3:
160	نسبة النساء اللواتي لديهن الرغبة في ايقاف انجاب الاطفال حسب العمر الحالي والمنطقة	جدول 8.6.3:
161	نسبة النساء اللواتي لديهن الرغبة في المباشرة بين المواليد حسب العمر والمنطقة	جدول 9.6.3:
162	نسبة النساء اللواتي لديهن الرغبة في المباشرة بين المواليد حسب العمر ومكان الإقامة	جدول 10.6.3:

163	نسبة النساء اللواتي يرغبن بانجاب اطفال آخرين او عدم انجابهم وتم نقاش بينها وبين زوجها حول عدد الاطفال والمنطقة	جدول 11.6.3:
164	نسبة النساء اللواتي يوجد اتفاق بينهن وبين ازواجهن حسب عدد الاطفال المرغوب انجابهم والمنطقة	جدول 12.6.3:
165	نسبة النساء اللواتي يوجد اتفاق بينهن وبين ازواجهن حول عدد الاطفال المرغوب انجابهم وتم نقاش الزوج حول هذا العدد والمنطقة	جدول 13.6.3:
166	التوزيع النسبي للنساء حسب عدد الاطفال المثالي من وجهة نظر المرأة وعدد الاطفال الذين تم انجابهم والمنطقة	جدول 14.6.3:
167	التوزيع النسبي للنساء حسب عدد الاطفال المثالي من وجهة نظر المرأة والعمر والمنطقة	جدول 15.6.3:
168	التوزيع النسبي للنساء حسب عدد الاطفال المثالي من وجهة نظر المرأة وعدد الاطفال الذين تم انجابهم ومكان الإقامة	جدول 16.6.3:
169	التوزيع النسبي للنساء حسب عدد الاطفال المثالي من وجهة نظر المرأة والعمر ومكان الإقامة	جدول 17.6.3:

7.3 الوفيات

وفيات الأطفال والرضع

170	متوسط عدد الأطفال الذين سبق انجابهم، (الاحياء والمتوفين) للنساء اللواتي سبق لهن الزواج حسب عمر الام والمنطقة.	جدول 1.7.3:
171	التوزيع النسبي للنساء اللواتي سبق لهن الزواج حسب عدد الأطفال المتوفين وعدد الأطفال الذين سبق انجابهم	جدول 2.7.3 :
172	معدلات وفيات الأطفال والرضع المقدرة بالطرق المباشرة لفترات زمنية خمسية سابقة للمسح حسب المنطقة	جدول 3.7.3:
173	معدلات وفيات الاطفال والرضع المقدرة بالطرق المباشرة للسنوات الخمسة السابقة للمسح حسب متغيرات مختارة معينة (جنس الطفل، ومكان الإقامة، التعليم)	جدول 4.7.3:
174	معدلات وفيات الاطفال والرضع المقدرة بالطرق غير المباشرة حسب المنطقة	جدول 5.7.3

وفيات الأمومة والبالغين

175	نسبة المستجوبين الذين امهاتهم على قيد الحياة حسب العمر والمنطقة	جدول 6.7.3:
176	نسبة المستجوبين الذين آباؤهم على قيد الحياة حسب العمر والمنطقة	جدول 7.7.3:
177	معدلات وفيات الامومة المقدرة بالطرق غير المباشرة وباستخدام طريقة الاختية حسب العمر.	جدول 8.7.3:
178	توقع البقاء على قيد الحياة المقدر منذ الولادة حسب الجنس والمنطقة.	جدول 9.7.3:

8.3

الهجرة

179	توزيع الافراد حسب مكان الولادة ومكان الإقامة الحالي وفوج العمر	جدول 1.8.3:
180	توزيع الافراد حسب مكان الولادة ومكان الإقامة الحالي (على مستوى اللواء)	جدول 2.8.3:
181	توزيع الأفراد حسب مكان الإقامة سنة 1987 ومكان الإقامة الحالي	جدول 3.8.3:
182	توزيع الافراد حسب مكان الإقامة حسب الهوية ومكان الإقامة الحالي (على مستوى اللواء)	جدول 4.8.3:
183	نسبة الهجرة حسب اللواء.	جدول 5.8.3:

الأقارب في الخارج

184	توزيع الأقارب في الخارج حسب الجنس والعمر والحالة الزوجية	جدول 6.8.3:
185	توزيع الأقارب في الخارج حسب العلاقة برب الأسرة والجنس	جدول 7.8.3:
186	نسب الأقارب في الخارج حسب الدول المستقبلية لهم (مكان تواجدهم والمنطقة)	جدول 8.8.3:
187	نسب الأقارب في الخارج الذين كانوا سابقا يحملون الهوية والذين حالياً يحملون الهوية والذين لا يحملون الهوية حسب صلة القرابة برب الأسرة والمنطقة.	جدول 9.8.3:

5.

نوعية البيانات

188	توزيع الافراد حسب سنوات العمر المفردة والجنس (باقي الضفة الغربية)	جدول 1.5أ:
189	توزيع الافراد حسب سنوات العمر المفردة والجنس (قطاع غزة)	جدول 1.5ب:
190	توزيع الافراد حسب سنوات العمر المفردة والجنس (باقي الضفة الغربية وقطاع غزة)	جدول 1.5ج:
191	التوزيع العمري للنساء المؤهلات والنساء اللاتي تمت مقابلتهن حسب المنطقة	جدول 2.5:
192	نسبة النقص في الاجابة على بعض الاسئلة لبعض الاسئلة المتعلقة بالخصائص الديمغرافية حسب مجموعات مرجعية معينة	جدول 3.5:
193	توزيع حالات الوفاة للذين توفوا وأعمارهم أقل من شهر حسب العمر عند الوفاة بالايام لفترات زمنية خمسية سابقة للمسح	جدول 4.5:
194	توزيع حالات الوفاة للذين توفوا وأعمارهم أقل من سنتين حسب العمر عند الوفاة بالاشهر لفترات زمنية خمسية سابقة للمسح	جدول 5.5:
195	توزيع المواليد حسب السنوات الميلادية منذ الولادة للاطفال (احياء، متوفين، المجموع)، حسب اكتمال البيانات، نسبة الجنس عند الولادة، ونسبة المواليد حسب السنوات الميلادية.	جدول 6.5:

قائمة الاشكال البيانية

الصفحة	الشكل
	2.1.3 المسكن
199	شكل 1.2.1.3 الكثافة السكانية داخل المسكن حسب المنطقة
	3.1.3 التعليم
200	شكل 1.3.1.3 نسبة الافراد عند العمر 15 سنة فاكثر الذين انهوا المرحلة الاعدادية والثانوية حسب الجنس والمنطقة
	2.3 التركيب السكاني
201	شكل 1.2.3 التوزيع السكاني لباقي الضفة الغربية وقطاع غزة حسب العمر والجنس (سنوات احادية)
202	شكل 2.2.3 التوزيع السكاني لباقي الضفة الغربية حسب العمر والجنس (فئات خمسية)
203	شكل 3.2.3 التوزيع السكاني لقطاع غزة حسب العمر والجنس (فئات خمسية)
204	شكل 4.2.3 نسبة الجنس حسب فئات عمرية خمسية
205	شكل 5.2.3 متوسط حجم الاسرة حسب خصائص معينة (المنطقة، مكان الاقامة)
	4.3 الزوا
	ج
206	شكل 1.4.3 العمر الوسيط عند الزواج الاول للنساء حسب فئات عمرية خمسية والمنطقة
207	شكل 2.4.3 التوزيع السكاني لباقي الضفة الغربية حسب العمر والجنس والحالة الزوجية
208	شكل 3.4.3 التوزيع السكاني لقطاع غزة حسب العمر والجنس والحالة الزوجية
	5.3 الخصوبة
209	شكل 1.5.3 معدلات الخصوبة التفصيلية العمرية حسب المنطقة
210	شكل 2.5.3 معدلات الخصوبة الكلية تبعا لخصائص مختارة (التعليم، مكان الاقامة، الديانة)
211	شكل 3.5.3 متوسط عدد الاطفال الذين سبق انجابهم للنساء اللواتي سبق لهن الزواج حسب العمر
	6.3 الرغبة في الانجاب
212	شكل 1.6.3 الرغبة في الانجاب حسب عدد الاطفال المنجبين احياء
213	شكل 2.6.3 توزيع النساء المتزوجات حاليا (15-54) تبعا للرغبة في الانجاب حسب العمر (سنوات خمسية)
214	شكل 3.6.3 متوسط العدد المثالي من الاطفال حسب العمر

7.3	الوفيات	
215	شکل 1.7.3	تباينات وفيات الاطفال والرضع خلال فترات زمنية خمسية سابقة للمسح
216	شکل 2.7.3	وفيات الرضع والاطفال خلال السنوات الخمسة السابقة للمسح تبعا للمنطقة
217	شکل 3.7.3	وفيات الرضع والاطفال خلال السنوات الخمسة السابقة للمسح تبعا لمكان الإقامة
218	شکل 4.7.3	وفيات الرضع والاطفال خلال السنوات الخمسة السابقة للمسح تبعا للتعليم

الفصل الأول

المقدمة

تتطلب عملية وضع الخطط التنموية والاجتماعية في الضفة الغربية وقطاع غزة، توفر العديد من المؤشرات وعلى رأسها المؤشرات والخصائص الديمغرافية للمجتمع الفلسطيني في هذه المنطقة، ونظرا الى النقص الحاد في تقدير هذه المؤشرات المختلفة وخاصة في المجالات الاجتماعية، فقد قمنا في دائرة الاحصاء المركزية الفلسطينية بتنفيذ مسح ديمغرافي واسع النطاق بهدف توفير تقديرات دقيقة لجميع المؤشرات المطلوبة، ليس على المستوى الوطني فحسب، وانما على مستوى كل لواء على حدة، حيث تعتبر هذه الدراسة أول محاولة من نوعها لتوفير الاحصائيات على مستوى اللواء الواحد.

يوفر هذا التقرير بيانات ديمغرافية تفصيلية حول شعبنا الفلسطيني في باقي الضفة الغربية وقطاع غزة. وتعتمد التقديرات المتضمنة في التقرير على نتائج أولية من المسح الديمغرافي الفلسطيني - 1995، والذي تم تنفيذه ما بين شهري 5 و7 من عام 1995 من قبل دائرة الاحصاء المركزية الفلسطينية بالتعاون مع مؤسسة الأبحاث النرويجية (FAFO).

الهدف الرئيسي من هذا المسح هو توفير مؤشرات اساسية حول الخصائص الديمغرافية للسكان الفلسطينيين المقيمين في الضفة الغربية وقطاع غزة على مستوى اللواء، وذلك للإستفادة منها في فهم حركة المجتمع الفلسطيني واتاحة الفرصة للمخطط وصانع السياسات الفلسطينية لوضع الخطط المبنية على تقديرات حديثة وموثوقة. ويهدف المسح الديمغرافي الى توفير بيانات تفصيلية للمؤشرات التالية:

1. التركيب العمري والنوعي للسكان
2. التركيب الاسري والعائلي
3. معدلات الخصوبة للمرأة الفلسطينية
4. الرغبة في الانجاب وتفضيلات الانجاب
5. معدلات وفيات الرضع والأطفال والبالغين والامومة
6. معدلات الهجرة الداخلية والخارجية
7. تقديرات للخارطة الحيوية للمجتمع الفلسطيني (زواج، طلاق، ...الخ)
8. تقديرات حول النازحين واللاجئين
9. تقديرات للمستويات التعليمية ونسب محو الأمية
10. تقديرات حول خصائص المسكن
11. تقديرات حول نسبة الخطأ في سجل السكان المركزي

لقد أشرف على تنظيم وإدارة هذا المسح لجنة فنية تم تشكيلها من موظفي دائرة الإحصاء المركزية الفلسطينية، ويبين الشكل (1) الإطار التنظيمي للمشروع، وقد تم تشكيل لجنة استشارية على المستوى الوطني من أجل تقديم المشورة لمنسق المشروع وفريقه حول القضايا المختلفة والمصاحبة لتنفيذ المشروع.

بالإضافة إلى ذلك، تتولى مؤسسة FAFO النرويجية تقديم الدعم والمساندة الفنية طوال فترة تنفيذ المشروع. وتبقى المسؤولية النهائية للمشروع داخل دائرة الإحصاء المركزية الفلسطينية بالطبع.

يتكون التقرير من أربعة فصول رئيسية، بالإضافة لهذه المقدمة والجدول المرفقة. يحتوي الفصل الثاني على وصف موجز للمعايير والمصطلحات المستخدمة في المسح وفي هذا التقرير، ويحتوي الفصل الثالث على عرض موجز للنتائج الأساسية، مرتبة حسب الموضوع. يقدم الفصل الرابع وصف موجز ولكن شامل لمنهجية البحث والتفاصيل الفنية للدراسة، وهذا يشمل تصميم العينة ومواصفاتها، معدلات الاستيفاء، الأوزان، والأخطاء الإحصائية وغير الإحصائية، التجربة القبلية، العمليات الميدانية، وآلية الإشراف، آلية ومحتوى التدريب، ومعالجة البيانات. ويقدم الفصل الأخير عرضاً موجزاً لجودة البيانات ومصادقيتها.

إن البيانات المتضمنة في هذا التقرير تخضع لتباين إحصائي (sampling variability) لذلك يجب الحذر عند مقارنة الفروق في التقديرات، خاصة إذا كانت هذه الفروق صغيرة.

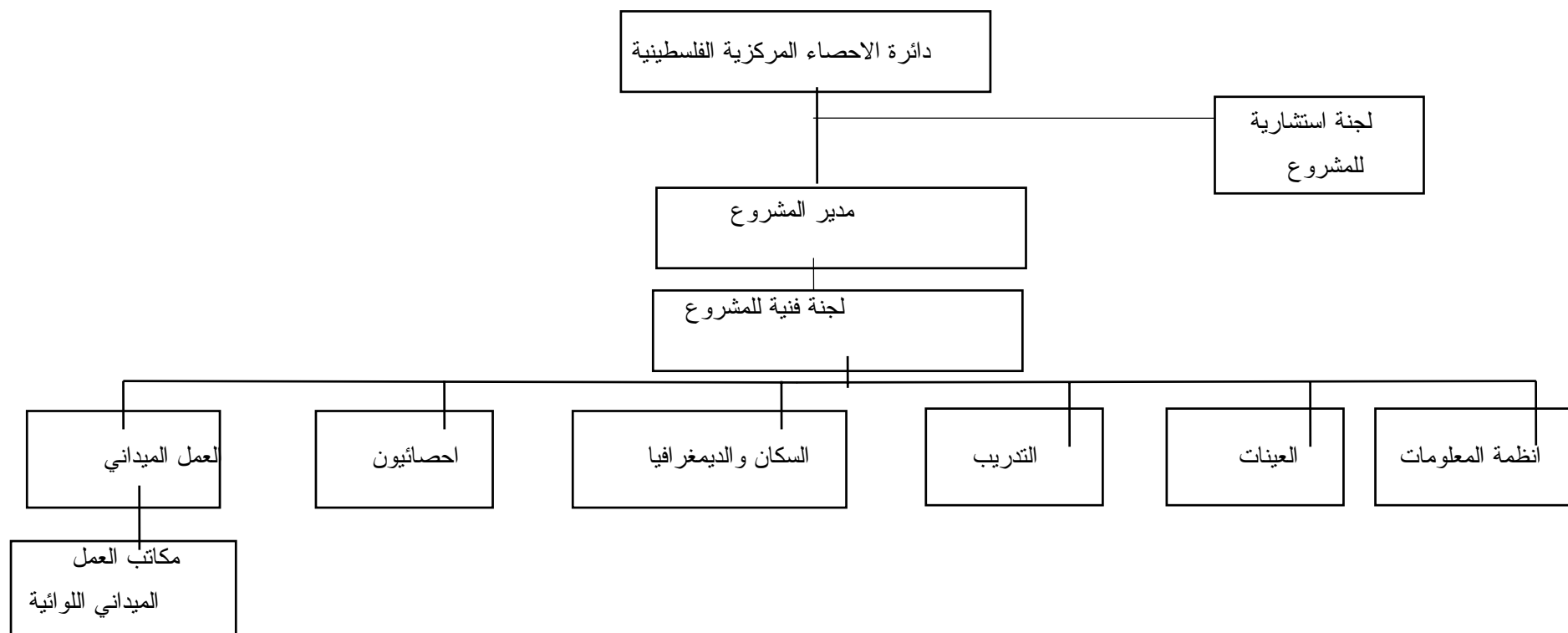
تقارير ذات علاقة وتقارير مستقبلية للمسح الديمغرافي:

قامت دائرة الإحصاء المركزية الفلسطينية بنشر مجموعة كاملة من التقديرات الديمغرافية، بما فيها إسقاطات سكانية، في سلسلة تقارير الوضع الراهن التي تصدر عن الدائرة: "ديمغرافية الشعب الفلسطيني في الضفة الغربية وقطاع غزة، سلسلة تقارير الوضع الراهن، رقم 1". تعتبر النتائج التي يوفرها هذا التقرير أكثر التقديرات حداثة مقارنة مع مثيلاتها في تقرير الوضع الراهن المذكور.

إن هذا التقرير هو الأول في سلسلة تقارير المسح الديمغرافي. ويحتوي التقرير على النتائج الأولية للمسح الديمغرافي على المستوى الوطني (باقي الضفة الغربية وقطاع غزة) وعلى مستوى باقي الضفة الغربية وقطاع غزة كل على حدة. وسوف يتم نشر تقديرات أكثر تفصيلاً في تقرير تحليلي مستقبلي مشترك بين دائرة الإحصاء المركزية الفلسطينية والمؤسسة النرويجية للعلوم الاجتماعية التطبيقية (FAFO)، إلى جانب أنه سيتم نشر نتائج تفصيلية حول كافة المواضيع التي يغطيها المسح في سلسلة تقارير المسح الديمغرافي - سلسلة التقارير التفصيلية مواضيع المسح كذلك سوف يتم نشر تقديرات على مستوى اللواء حول المواضيع المذكورة في سلسلة تقارير المسح الديمغرافي - تقارير الأولوية.

وستقوم دائرة الإحصاء المركزية الفلسطينية بإصدار كافة المنشورات الخاصة بهذا المسح خلال عام 1996. كما يسر الدائرة أن تقوم بتوفير جداول إضافية خاصة بناءً على طلب الجهات الفلسطينية المعنية.

الشكل 1: الإطار التنظيمي للمسح



الفصل الثاني

المفاهيم والمصطلحات

اعتمدت المعايير الدولية المستخلصة من توصيات الأمم المتحدة، في تفسير المفاهيم والمصطلحات المستخدمة في هذا المسح، وقد صيغت بما يتناسب واهداف المسح وظروف المجتمع الفلسطيني.

الطبقة: هي فئة من المجتمع الاحصائي متجانسة فيما بينها من حيث الصفات والمتغيرات قيد الدراسة.

وحدة المعاينة الاولى: تستخدم عند تصميم العينة متعدد المراحل حيث يتم في المرحلة الاولى اختيار وحدات أولية، وحدات جغرافية او تجمعات سكانية، وهي في هذا المسح تجمعات سكانية.

الخلية: هي اصغر وحدة جغرافية يتم العمل الميداني فيها، ويتم جمع البيانات على مستواها ويراعى ان تكون حدود الخلايا واضحة وبسهل التعرف عليها ميدانياً، ونستخدم الشوارع والطرق في العادة كحدود للخلايا.

الوحدة السكنية: هي عبارة عن غرفة أو مجموعة من الغرف مأهولة أو شاغرة ومعدة للاستخدام كمسكن منفصل ويتوفر فيها أحد الشرطين
1. مدخل مباشر خارجي او من خلال ممر أو
2. خدمات مطبخ كاملة يقتصر استخدامها على ساكني الوحدة سواء كانت مستخدمة أو غير مستخدمة.

التقسيمات الجغرافية: تم اعتماد التقسيمات الادارية السائدة في مرحلة تخطيط المسح (1993-1994)، حيث قسمت الأراضي الفلسطينية الى منطقتين هما: الضفة الغربية وقطاع غزة، وقسمت الضفة الغربية الى 8 ألوية، وقطاع غزة الى 3 ألوية واعتمدت هذه التقسيمات الادارية لتحديد التجمعات السكانية التابعة لكل لواء، وأعطى لكل لواء ولكل تجمع رمز للدلالة عليه.

مكان الإقامة: قسم مكان الإقامة الى مدن، قرى، مخيمات، واعتبرت التجمعات السكانية التي يتوفر فيها بلدية مدن، واعتبرت التجمعات السكانية من غير البلديات والمخيمات كقرى.

باقي الضفة الغربية: الضفة الغربية باستثناء القدس الشرقية والمناطق المحيطة بها أو مضمومة اليها. وهذا التقرير لا يشمل نتائج لواء القدس حسب التصنيف الاداري المعتمد في المسح.

القدس الشرقية:

الجزء الشرقي من مدينة القدس الذي كان خاضعاً للحكم الأردني واحتلته إسرائيل في شهر حزيران من عام 1967، ثم ضمته بتاريخ 28 حزيران 1967. ويقصد هنا أن التقرير لا يشمل نتائج لواء القدس حسب التصنيف الإداري المعتمد في المسح.

الاسناد الزمني:

هو التاريخ المرجعي الذي تم استخدامه عند احتساب الاحداث الحيوية والاعمار وقد حدد في هذا المسح على انه يوم 1995/4/30.

حساب التواريخ:

حسبت السنة على أنها 365.25 يوم، والشهر 30.44 يوم، عند اجراء الحسابات المتعلقة بالتواريخ الزمنية.

الغرفة:

هي عبارة عن وحدة سكنية أو جزء منها محاطة بجدران ولها سقف بحيث لا تقل مساحتها عن 4 متر مربع وتستخدم لأغراض المعيشة أو النوم، ويشمل هذا الفرندات (البلكونات) المغطاة بالزجاج، ولا تعتبر غرفة كل من المطبخ، والحمام والفرن (البلكونة) المكشوفة والردهات والقاعات وانصاف الغرف ولا تعد الغرف المخصصة لأغراض العمل مثل غرفة الطبيب أو الخياطة من ضمن غرف الوحدة السكنية.

معدلات الازدحام:

متوسط عدد الأفراد لكل غرفة في المسكن، وتحسب بالعلاقة ما بين عدد أفراد الأسرة السكان وعدد الغرف في المسكن.

التجربة القبلية:

هي صورة مصغرة للمسح، يتم اجراؤها بهدف فحص الادوات (الاستمارات والنماذج) والعمليات الميدانية والتقديرات البشرية والمادية الموضوعية، والزمن المقدر لانتهاء العمل الميداني وادخال البيانات. أي باختصار هدفها فحص الخطة المعدة لتنفيذ المسح الرئيسي.

الاسرة المعيشية:

فرد أو مجموعة افراد يعيشون في نفس الوحدة السكنية ويتناولون الطعام معاً ويشتركون في توفير احتياجاتهم المعيشية وقد تربطهم علاقة قرابة ليشكلوا عائلة، أو لا تربطهم هذه العلاقة.

الاسرة العائلية:

هي الاسرة المكونة من الافراد الذين تربطهم ببعض علاقة قرابة بالدم، أو الزواج أو التبني.

الاسرة النووية:

هي الاسرة المكونة من كلا الزوجين سواء كان يعيش معهم أطفال غير متزوجين أو بدون أطفال، أو من أحد الزوجين مع أطفال غير متزوجين.

الاسرة الممتدة:

هي الاسرة المكونة من أسرة نووية أو أكثر مع وجود أفراد آخرين يعيشون معهم وتربطهم علاقة قرابة بتلك الاسرة.

الاسرة المركبة:

هي الاسرة المكونة من أسرة نووية أو أكثر مع وجود فرد أو أفراد يعيشون معها ولا تربطهم علاقة قرابة بهذه الاسرة.

الفرد في الاسرة:

الفرد الموجود في الوحدة السكنية عند اجراء المقابلة يعتبر على انه فرد في الاسرة او عضو فيها (1) اذا كانت هذه الوحدة السكنية هي مكان الإقامة المعتاد له او مكان الإقامة الوحيد له (2) اذا كان الفرد يقيم معظم وقته في هذه الوحدة مع انه من الممكن ان يقيم بعض الوقت في وحدة سكنية اخرى او في مكان اخر. وفي هذا المسح تم اعتبار الافراد المقيمين في تجمعات معينة داخل الضفة الغربية وقطاع غزة من اجل الدراسة (الطلاب) وكذلك العمال المنفصلين عن اسرهم ويعودون لها في نهاية الاسبوع او الشهر على انهم افراد مقيمين بصورة معتادة مع اسرهم، وليس في اماكن عملهم او دراستهم.

رب الاسرة:

هو الشخص المقيم إقامة معتادة مع الاسرة، الذي عـرف بأنه يحمـل هذه الصفة من قبل باقي افراد الاسرة، وعادة ما يكون هذا الشخص صاحب السلطة والمسؤول عن تدبير الشؤون الاقتصادية للأسرة وقد يشاركه الآخرون في ذلك، وقد يكون رب الاسرة ذكرا أو أنثى، وفي حال ذكر ان شخص ما هو رب اسرة لأسرتين فقد تم اعتباره على أنه رب لاسرة واحدة وهي الاسرة التي يقضي معظم وقته معها.

السكان المقيمون:

السكان الذين تم حصرهم حسب مكان الإقامة المعتاد باستثناء الزوار المؤقتين واعتبار السكان الغائبين مؤقتا، واعتبر في المسح السكان المقيمين في الخارج لفترة تقل عن سنة على انهم مقيمون عادة في الضفة الغربية وقطاع غزة.

العمر:

العمر بالسنوات الكاملة هو الفترة الزمنية بين تاريخ الميلاد وزمن الاسناد المستخدم في المسح معبرا عنه بالسنوات الكاملة. اما العمر الفعلي للفرد فهو الفترة الزمنية بين تاريخ الميلاد وزمن الاسناد المستخدم وحسوبا بالسنوات واجزاء من السنة.

العمر الوسيط:

العمر الذي يقسم السكان الى مجموعتين متساويتين من ناحية العدد، أي ان نصف السكان اصغر من هذا العمر والنصف الثاني اكبر.

نسبة الجنس:

عدد الذكور لكل مائة من الاناث ضمن السكان.

التركيب العمري والنوعي:

تركيب السكان حسب عدد او نسبة الذكور والاناث ضمن كل فئة عمرية. ويعد التركيب العمري والنوعي للسكان النتيجة التراكمية للاتجاهات السابقة في معدلات الخصوبة والوفيات والهجرة. ويعتبر توفر المعلومات حول التركيب العمري والنوعي شرطا اساسيا مسبقا لوصف وتحليل العديد من انواع البيانات الديمغرافية.

مكان الولادة:

هو مكان اقامة والدة الفرد المعتاد في وقت ولادة الفرد. وفي هذا المسح اعتمدت التقسيمات الادراية الحالية عند تصنيف التجمعات السكانية الدالة على مكان الولادة لمن ولدوا في الضفة الغربية وقطاع غزة، واعتمد اسم الدولة للأشخاص المولودين في الخارج.

الفوج:

مجموعة الافراد المتعرضين لنفس الاحداث في نفس الوقت. وفوج المواليد هو مجموع المواليد الذين ولدوا في نفس الفترة.

الهجرة:

انتقال الشخص او الاسرة كاملة من تجمع سكاني الى اخر، او من دولة الى اخرى، أي بشرط ان يجتاز الفرد حدود هذا التجمع او الدولة، واقام او ينوي الاقامة في مكان الوصول سنة أو أكثر حتى لو تخللها فترات زيارة بسيطة الى مكان آخر.

المدرسة:

يقصد بها أي مؤسسة تعليمية سواء مدرسة ابتدائية او اعدادية او ثانوية او كلية مجتمع متوسطة او جامعة أو أي معهد بعد الثانوية العامة يقدم تعليما منتظما او معترفا به من الجهات الرسمية، ولا تعتبر رياض الاطفال مدرسة.

مدرسة عامة (حكومية):

هي المدارس التي تشرف عليها الوزارات المختلفة.

المدرسة الخاصة:

هي المدارس التي لا تتبع لاي من الوزارات المختلفة أو وكالة الغوث الدولية.

الشخص الامي:

هو الذي لا يستطيع أن يقرأ ويكتب بياناً مختصراً عن حياته ويفهم هذا البيان.

معدل التسرب:	هو مجموع الطلبة الذين تركوا المدرسة (مرحلة التعليم العام) نهائيا ولم يلتحقوا باي مدرسة اخرى خلال العام الدراسي الذي يبدأ في 9/1 من العام وينتهي في 8/31 من العام التالي، الى مجموع الطلبة المسجلين في مرحلة التعليم العام خلال تلك الفترة، أي ان هذا المعدل قد حسب للأفراد الذين اكملوا اقل من 12 سنة دراسية.
معدلات الالتحاق العمرية:	هو مجموع الطلبة الملتحقين فعلا في مؤسسات التعليم العام في مرحلة معينة الى مجموع السكان الذين تقع أعمارهم ضمن السن القانوني للالتحاق في تلك المرحلة.
الحالة الزوجية:	هي حالة الفرد الشخصية الحالية التي يكون عليها ذلك الفرد الذي يبلغ من العمر 14 سنة فاكتر وقت فترة الاسناد الزمني للمسح، والمتعلقة بقوانين وعادات الزواج المعمول بها في البلد. وقد تكون احدى الحالات التالية:
اعزب:	هو الفرد الذي يبلغ عمره 14 سنة فاكتر، ولم يتزوج نهائيا وتشمل الافراد المكتوب كتابهم للمرة الاولى.
متزوج:	هو الفرد الذي يبلغ عمره 14 سنة فاكتر، والمتزوج زواجا فعليا وفقا للعرف السائد سواء كان الزوجان مقيمين معا وقت المقابلة ام لا.
أرمل:	هو الفرد الذي يبلغ 14 سنة فاكتر وسبق له الزواج فعلا، ولكن انفصم (انحل) اخر زواج له بوفاة الطرف الاخر، ولم يتزوج مرة اخرى.
مطلق:	هو الفرد الذي يبلغ عمره 14 سنة فاكتر وسبق له الزواج فعلا وانفصم (انحل) اخر زواج بالطلاق المسجل شرعا ولم يتزوج مرة اخرى.
منفصل:	هو الفرد الذي يبلغ عمره 14 سنة فاكتر وسبق له الزواج فعلا وانفصل اخر زواج له بسبب ما، وبدون أي اثبات مسجل رسميا وقانونيا، ولم يتزوج مرة اخرى.
العمر عند الزواج:	هو عمر الفرد بالسنوات الكاملة في وقت اتمام الزواج الفعلي.
مدة الحياة الزوجية:	هي الفترة ما بين تاريخ الزواج الفعلي وتاريخ الاسناد الزمني للمسح أو تاريخ انتهاء الزواج السابق لتاريخ الاسناد الزمني للمسح، معبرا عنها بالسنوات الكاملة.

متوسط العمر العزوبي عند الزواج:

مقياس لمتوسط العمر عند الزواج الأول، مشتق من مجموعة نسب العزاب في اعمار او فئات عمرية مختلفة، ويحسب عادة للذكور والاناث كل على حده.

المهنة:

هي نوع العمل الذي يمارسه الفرد، بصرف النظر عن التدريب او التعليم (مجموعة المهام التي يمارسها الفرد خلال عمله). واعتبرت المهنة الرئيسية للفرد تلك المهنة التي يقضي فيها الفرد معظم وقته في حال كان يمارس اكثر من مهنة.

جداول الحياة:

جدول احصائي يصف احتمال الوفاة ما بين الولادة وانتهاء الحياة لفترات عمرية محددة.

تاريخ الاجاب:

تسجيل تواريخ الولادة والجنس لكل المواليد احياء الذين سبق للمرأة انجابهم وتسجيل العمر عند الوفاة للمواليد المتوفين، حتى تاريخ الاسناد الزمني للمسح والمحدد على انه 1995/4/30.

الخصوبة:

الاداء التكاثري (التناسلي) الفعلي للفرد أو الزوجين أو المجموعة أو السكان. (العدد الفعلي الذي انجبته المرأة من المواليد طوال فترة حياتها الانجابية) أو المجتمع.

معدل الخصوبة الكلي:

متوسط عدد المواليد الاحياء لكل امرأة (أو مجموعة نساء) خلال فترة حياتها (حياتها) الانجابية حسب معدلات الخصوبة العمرية لسنة ما، وهو ناتج عن مجموع معدلات الخصوبة التفصيلية العمرية مضروبا في خمسة.

معدل الخصوبة التفصيلية حسب العمر:

عدد المواليد الذين تنجبهم النساء من فئة عمرية معينة لكل 1,000 امرأة في تلك الفئة.

فترة التباعد بين المواليد:

هي الفترة الزمنية الفاصلة بين تواريخ ميلاد مولودين متتاليين مقاسة بالأشهر.

الوفيات:

حالات الوفاة التي تشكل احد عناصر التغير السكاني.

معدل وفيات الرضع:

عدد وفيات الرضع (الذين تقل اعمارهم عن سنة) لكل 1,000 من المواليد الاحياء خلال سنة معينة.

معدل وفيات الأمومة:

عدد الوفيات من النساء نتيجة لمضاعفات الحمل والولادة لكل 100,000 مولود حي.

توقع البقاء على قيد الحياة:

معدل السنوات الإضافية التي قد يعيشها الفرد إذا استمرت اتجاهات الوفيات الحالية على حالها. ويعرف هذا المصطلح أيضا بتوقع البقاء على قيد الحياة عند الولادة أو عند أعمار أخرى.

المولود الحي:

هو الطفل الذي ولد حيا وصرخ أو بكى عند الولادة أو ظهرت عليه أي علامة أخرى من علامات الحياة عند الولادة.

الباقى على قيد الحياة:

هو المولود حيا ولا يزال على قيد الحياة حتى وقت المقابلة مهما كان عمره وسواء كان مقيما مع الام أو غير مقيم معها.

معدل وفيات حديثي الولادة:

عدد الوفيات من الاطفال الرضع خلال الشهر الأول أو الاسبوع الاربعة الاولى من الولادة في سنة معينة لكل 1,000 مولود حي خلال نفس السنة.

معدل وفيات المواليد المتأخرة:

عدد الوفيات من المواليد الرضع في العمر (1-11) شهرا في سنة معينة لكل 1,000 مولود حي خلال نفس السنة.

وفيات الذين اعمارهم تقل عن 5 سنة:

نسبة المتوفين من الاطفال المولودين قبل بلوغهم العمر خمسة سنوات.

التراكم في الاعمار:

الميل من قبل المستجوبين او الباحثين نحو تفضيل اعمار معينة دون غيرها، وايضا تعرف كعمر (تفضيل آحاد عمر معينة) وينتشر تفضيل الاعمار المنتهية بصفر او خمسة.

مؤشر مايرز:

مؤشر لتفضيل ارقام معينة يتكون اساس من عملية تجميع للأفراد المنتهية اعمارهم بهذا الرقم عبر مدى عمري محدد، في العادة 10 الى 89، تم التعبير عن المجموع كنسبة من المجموع لجميع السكان. وينتفاذ اثر التحيز الناتج عن عدم التوزيع المنتظم للأفراد على جميع الاعمار بتكرار الحسابات 10 مرات، مرة لكل رقم في البداية وايجاد متوسط النتائج، ويعبر عن الفرق بين هذا المتوسط والمتوسط 10 المتوقع 10% عن مدى التفضيل او تجنب الرقم عبر المدى العمري المختار.

مؤشر ويبيل:

مؤشر لجودة الادلاء بالعمر يعتمد على مدى تفضيل رقم معين او مجموعة من الارقام، ويعتمد المؤشر اساسا على المقارنة بين عدد السكان المسجل مقابل رقم او مجموعة ارقام معينة والعدد المتوقع بافتراض ان السكان داله خطية في العمر. ويتم قسمه عدد السكان المنهية اعمارهم بالرقم المحدد، عبر مدى عمري عادة من 23-62 على عشر (10/1) اجمالي السكان، وتضرب النتيجة في 100 وتقسم على عدد الارقام المختلفة المحددة. وتشير القيمة 100 الى عدم وجود تفضيل لتلك الارقام، بينما القيم اعلى من 100 تشير الى تفضيل لتلك الارقام.

الفصل الثالث

النتائج الرئيسية

يستعرض هذا الفصل ملخص للنتائج الرئيسية على المستوى الوطني والمنطقة حيث تدرج هذه النتائج حسب الموضوع.

1.3 السكان

يمتاز المجتمع الفلسطيني في الضفة الغربية وقطاع غزة بأنه مجتمع فتي، حيث تبلغ نسبة الذين تقل اعمارهم عن 15 سنة 46.9%، كذلك فإن نسبة الاعالة تساوي 101.3 . ويتضح من نتائج المسح ان عدد الاطفال وكبار السن من الذكور اكبر بشكل طفيف منه بالنسبة للاطفال وكبار السن من الاناث. وقد يعود السبب في هذا الى النقص في الابلاغ عن الاناث (under reporting)، وقد يكون ناتج عن ارتفاع نسبة الوفيات بين النساء مقارنة بالرجال، خاصة في الماضي. وافاد ما نسبته 64% من سكان قطاع غزة و 27% من سكان باقي الضفة الغربية بانهم لاجئون مسجلون، مقارنة بما نسبته 40% للمنطقتين معا.

يعيش 50% من السكان الفلسطينيين في اسر تتكون من 7 اعضاء أو أقل، بينما يبلغ متوسط حجم الاسرة حوالي 7.06، وهو اعلى بشكل طفيف في قطاع غزة مما هو في باقي الضفة الغربية اذ يبلغ لكل منهما 7.81، 6.70 على التوالي. وتبلغ نسبة الاسر التي تدير شؤونها امرأة (ربة اسرة) حوالي 7%، وهي 6.3% في قطاع غزة و 7.8% في باقي الضفة الغربية. ويعيش ما نسبته 91% من الاسر في وحدات سكنية مزدحمة، أي اكثر من شخص واحد لكل غرفة.

2.3 المسكن

يعيش ما نسبته 82% من الاسر الفلسطينية في مساكن تملكها. ويذكر انه يوجد شبكة مياه في داخل 80% من مساكن الاسر، إلا ان 16% منها تعاني من نقص اسبوعي في المياه وقد تبين أن 29% من المساكن موصولة بشبكة المجاري العامة. بالنسبة للكهرباء، فهي متوفرة لكافة الاسر تقريبا، حيث أن 97.8% من الاسر موصولة بشبكة كهرباء عامة.

3.3 التعليم

يبلغ معدل التعليم (Literacy) في الاراضي الفلسطينية بين الذين تبلغ اعمارهم 15 سنة فأكثر 84%، مع وجود فرق ضئيل بين باقي الضفة الغربية وقطاع غزة في هذا الخصوص. ويواظب على مقاعد الدراسة 82% من الاطفال الذين تتراوح اعمارهم بين 6-18 سنة.

4.3 الزواج

يبلغ متوسط العمر عند الزواج 23 سنة للذكور و18 سنة للإناث، ومن ضمن عدد حالات الزواج للذكور، هنالك ما نسبته 3.6% حالة تعدد زوجات، و28.8% من حالات الزواج الاول حدثت بين الاقارب من الدرجة الاولى (ابناء عم أو خال أو عمه أو خاله) و49.3% من حالات الزواج بين ابناء الحمولة الواحدة.

5.3 الخصوبة

يتضح من هذا المسح ان الخصوبة مرتفعة، حيث يبلغ معدل الخصوبة الكلي (عدد الاطفال المتوقع انجابهم للمرأة الواحدة في ظل ظروف الخصوبة السائدة) حوالي 6.24 الا ان هذا الرقم يخفي الفرق الهام ما بين معدلات الخصوبة الكلية في قطاع غزة وباقي الضفة الغربية وهي على التوالي 7.44، 5.61. وهناك دليل على أن الخصوبة بدأت في الانخفاض، على الاقل في باقي الضفة الغربية. ويذكر أن الخصوبة بين النساء المتعلّقات تختلف عما هي عليه بالنسبة لغير المتعلّقات، حيث يبلغ معدل الخصوبة الكلي بين النساء اللواتي تعليمهن اقل من ثانوي 6.62 وبين اولئك اللواتي انهين المرحلة الثانوية 5.57، وبين اللواتي تعليمهن اكثر من ثانوي 4.72. ويبلغ معدل عدد الاطفال الذين سبق انجابهم للمرأة الفلسطينية التي سبق لها الزواج 4.83، ومعدل المتوفين منهم 0.31 ويبلغ عمر الام عند انجاب المولود الاول 20.86 سنة. وبلغت نسبة الاسر التي لا يعيش ضمنها أطفال أعمارهم أقل من 15 سنة 19.7%

6.3 الوفيات

شهد معدل وفيات الرضع انخفاضا بنسبة ثابتة في السنوات الاخيرة، وقد بلغ 25 بالالف في باقي الضفة الغربية و 32 بالالف في قطاع غزة. ويبلغ معدل وفيات الاطفال (U5MR) في باقي الضفة الغربية 32 وفي قطاع غزة 41. وتوقع البقاء على قيد الحياة للذكور هو 70 سنة وللإناث 73.5 سنة.

وتتراوح الوفيات في صفوف الامهات بين 70-80 حالة وفاة لكل 100,000 مولود.

7.3 الهجرة

ما نسبته 91% من الفلسطينيين المقيمين ولدوا في الضفة الغربية وقطاع غزة، و3.9% في اسرائيل و5.1% في بلدان اخرى. وتبلغ نسبة الاسر التي لها اقارب من الدرجة الاولى في الخارج 61.1% من اسر باقي الضفة الغربية و52.5% من اسر قطاع غزة. وتعتبر الاردن الدولة التي يعيش فيها اكبر عدد من هؤلاء الاقارب وتبلغ نسبتهم 48.8% من مجموع الاقارب في الخارج، ويذكر ان 43% من الاقارب في الخارج يحملون الهوية الفلسطينية.

بلغت نسبة الذين غيروا مكان سكنهم منذ عام 1987 من بين الافراد المقيمين في باقي الضفة الغربية وقطاع غزة 6% منهم حوالي 0.8% بين الألوية و 5.2% قادمين من الخارج.

الفصل الرابع

المنهجية

1.4 استثمار المسح

تتكون استثمار المسح الديمغرافي من قسمين: القسم الأول خاص بالأسرة بجميع أفرادها (جدول الأسرة المعيشية)، والقسم الثاني خاص بالاناث اللواتي أعمارهن من 14-54 سنة (جدول الاناث المؤهلات). حيث يحتوي جدول الأسرة المعيشية على الأجزاء التالية:

- **صفحة الغلاف:** والتي تحتوي على البيانات التعريفية للأسرة المختارة، وسجل المقابلة، ومعلومات تعريفية خاصة بفريق العمل ونتيجة المقابلة للتمكن من السيطرة على العمليات الميدانية، بالإضافة الى بيانات حول عدد أفراد الأسرة وعدد النساء المؤهلات (الاناث اللواتي اعمارهن من 14-54 سنة).
- **قائمة أفراد الأسرة المعيشية:** وتشمل بيانات تفصيلية حول الخصائص الديمغرافية والاجتماعية والاقتصادية التالية لكل فرد من أفراد الأسرة: الاسم، علاقة القرابة برؤ الأسرة، الجنس، المبيت في المسكن الليلة السابقة، الإقامة المعتادة، العمر، تاريخ الميلاد، مكان الولادة، مكان الإقامة عام 1987 للأشخاص المهاجرين، بقاء الوالدين على قيد الحياة، الحالة التعليمية والتحصيل العلمي للأفراد الذين أعمارهم 5 سنوات فأكثر ولأب وأم كل فرد من أفراد الأسرة بصرف النظر عن عمره، الحالة الزوجية، تعدد الزوجات، العمر عند الزواج الأول، بقاء القرين الأول على قيد الحياة، تعدد الزوجات، حالة اللجوء، الاستخدام، رقم الهوية، والعنوان حسب الهوية.
- **الجزء الخاص بوفيات الأسرة المعيشية:** ويشمل بيانات حول عدد أفراد الأسرة المتوفين خلال الاربعة وعشرون شهرا السابقة للمسح وخصائصهم الديمغرافية.
- **الجزء الخاص بالمسكن:** ويشمل بيانات حول خصائص مسكن الاسرة المبحوثة وظروف السكن.
- **الجزء الخاص بالأقارب في الخارج:** ويشمل بيانات حول الخصائص الديمغرافية للأقارب المباشرين لرؤ الأسرة المعيشية. تم الحصول على البيانات المتعلقة بالأسرة المعيشية من خلال مقابلة رؤ الأسرة أو أي شخص بالغ عاقل ومقيم إقامة معتادة مع الأسرة.

يحتوي جدول الاناث المؤهلات للمقابلة على الاجزاء التالية:

- **الجزء الخاص بجميع الاناث اللواتي أعمارهن من 14-54:** ويشمل بيانات حول عدد الاخوة والأخوات الذين أعمارهم 15 سنة فأكثر سواء كانوا على قيد الحياة أو متوفين، الحالة الزوجية الحالية والسابقة، اقامة الزوج مع الزوجة ومدة غيابه ان كان غير مقيم معها، تاريخ الزفاف لأول مرة، العمر عند الزواج، علاقة القرابة مع الزوج، انجاب الأطفال، عدد الأطفال الذكور والإناث المنجبين أحياء ويعيشون مع الأم، عدد الذين لا يعيشون معها، عدد الابناء الذكور والاناث المتوفين، تاريخ ولادة الابن البكر، الحمل حالياً، الرغبة بانجاب أطفال آخرين ومعرفة العدد والجنس، الرغبة في تباعد الفترات بين المواليد، النقاش بين الزوجين حول عدد الاطفال المرغوب، وعدد الاطفال المثالي من وجهة نظر المرأة.
- **سجل المواليد:** ويشمل بيانات ديمغرافية حول جميع المواليد الأحياء والمتوفين للنساء اللواتي سبق لهن الزواج بهدف تقدير معدلات الخصوبة والوفيات للأطفال والرضع. وقد تم الحصول على بيانات هذا القسم من خلال مقابلة الاناث المؤهلات أنفسهن.

كما تحتوي استمارة المسح الديمغرافي على صفحة ملاحظات لتدوين تعليقات المشرفة والباحثة على سير المقابلة بعد انتهائها، بالإضافة الى تقييم الباحثة لأجوبة المبحوثين وظروف المقابلة بشكل عام.

تجدر الإشارة الى أنه تم صياغة اسئلة الاستمارة باللهجة العامية، وتم اصدار تعليمات صارمة للباحثات بضرورة التقيد بطرح الاسئلة كما هي مكتوبة بالضبط، وذلك للتقليل من الأخطاء غير الاحصائية والسيطرة على جودة البيانات خلال عملية الحصر.

2.4 العينة والإطار

1.2.4 مجتمع الدراسة

المجتمع الإحصائي في هذا المسح هو جميع الأسر الفلسطينية التي تعيش في الضفة الغربية وقطاع غزة، وقد تم استثناء البدو الرحل وسكان المباني المخصصة كسكن جماعي مثل مساكن الطلبة الداخلية ومساكن الممرضات الداخلية،.....الخ.

2.2.4 تصميم العينة

تم اعتماد التصميم الطبقي العنقودي متعدد المراحل كأسلوب لاختيار الاسر المشمولة في المسح. وقد تم في المرحلة الأولى اختيار عينة من التجمعات السكانية، ومن ثم تقسيم التجمعات المختارة إلى خلايا متساوية الحجم تقريباً، فيما تم في المرحلة الثانية اختيار عدد من الخلايا عشوائياً من كل تجمع في العينة، وأخيراً في المرحلة الثالثة اختيرت عينة من الأسر من عينة الخلايا.

يستند التصميم الحالي إلى قوائم التجمعات السكانية المنشورة من قبل برغوثي ودعيبس (1993) للضفة الغربية وعابدين وأبوليد (1993) لقطاع غزة. وعلى الرغم من أن الأرقام الخاصة بالسكان عبارة عن تقديرات خام لكل من 1992-1993، ذلك أنه تم الوصول إلى هذه الأرقام إما من خلال إجراء مقابلات مع أعضاء الإدارة المحلية (المخاتير) حول عدد العائلات في التجمع أو إسقاطات سكانية مقدرة - إلا أنها منسجمة جيداً مع مصادر أخرى (Benvenisti, 1988). علاوة على ذلك، شملت هذه القوائم والتي استخدمت كإطار للعينة عدداً أكبر من التجمعات التي شملتها الدراسات السابقة، وبالتالي فهي أشمل، إلا أنه من الممكن أن تكون الشمولية أقل من 100%، من ناحية عدد المناطق والتجمعات السكانية.

تشمل المرحلة الأولى من مراحل تصميم العينة عملية تحديد التجمعات السكانية لتكون بمثابة وحدات المعاينة الأولية (PSUs)، وتقسيم وحدات المعاينة الأولية إلى طبقات، واختيار وحدات المعاينة الأولية للعينة من كل طبقة. تعني عملية التقسيم إلى طبقات (Stratification) تقسيم وحدات المعاينة الأولية حسب اللواء والوضع الإداري للتجمع السكاني وحجم السكان (الأسر) المقدّر. لقد تم اختيار وحدات المعاينة الأولية لكل طبقة على حدة، وبنسبة إحتمال تتناسب مع حجم السكان المقدّر. ويذكر أنه تم اختيار جميع التجمعات السكانية في قطاع غزة، وجرى أيضاً اختيار جميع مراكز الأولية والتجمعات السكنية التي تشمل البلديات ومخيمات اللاجئين في الضفة الغربية باستثناء طبقتين في لواء رام الله، وكلما تم اختيار كافة وحدات المعاينة الأولية في طبقة ما، فإن تصميم العينة يصبح على مرحلتين، كما تعتبر كل وحدة من وحدات المعاينة الأولية طبقة جزئية مستقلة. وينطبق التصميم ذو المرحلتين أيضاً على عدة قرى صغيرة (تجمعات سكنية ذات خلية واحدة). وفي واقع الحال فإن معظم أجزاء العينة قد تم اختيارها على مرحلتين اثنتين فقط، مما يسهم في تقليل الأخطاء الناتجة عن اختيار العينة (الأخطاء الإحصائية) مقارنة بتصميم العينة ذو المراحل الثلاث.

تم إجراء المرحلة الثانية من تقسيم وحدات المعاينة الأولية إلى خلايا (أو وحدات المعاينة الثانوية - SSUs) على الخرائط مع توضيح مواقع المباني وإجراء تقدير تقريبي لعدد الوحدات السكانية (أي بالافتراض أن الشقة الواحدة تسكنها أسرة واحدة) في كل مبنى. وهكذا، فإنه يتوفر لكل وحدة من وحدات المعاينة الأولية الخاصة بالعينة أو التجمع السكاني ككل مقياسين للحجم وهما: عدد الأسر المقدّر والعدد التقريبي للوحدات السكنية. على الرغم من أن هذه المقاييس أثبتت ترابطها إلا أنها تباعدت عن بعضها البعض في معظم الحالات. أما بالنسبة للخلايا، فقد شكل عدد الوحدات السكنية مقياس الحجم الوحيد المتوفر. لذلك تم تطبيق مفهوم الحجم حسب الوحدات السكنية عندما تم اختيار خلايا العينة من كل وحدة من وحدات المعاينة الأولية للعينة بإحتمال يتناسب مع الحجم، أي مقياس حجم مختلف عن ذلك الذي تم تطبيقه في المرحلة الأولى.

وقد تم تحديد حجم كل خلية من الخلايا المختارة من خلال تعداد للمباني (إستناداً إلى الخرائط) والوحدات السكنية. من الجدير بالذكر أنه قد تم تقدير عدد الوحدات السكنية في كل مبنى من الخارج دون التحقق من كون هذه الوحدات مأهولة بالسكان أم لا. لذلك، من المتوقع ظهور أخطاء بشكل متكرر - الأمر الذي يشكل مشكلة لا بد من تقييمها بشكل منفصل بالإستناد إلى البيانات التي تم جمعها خلال المسح. تشكل عملية إعداد القوائم الخاصة بحصر الوحدات السكنية إطار المعاينة الذي تم من خلاله اختيار عينة الأسر في المرحلة الثالثة بطريقة العينة المنتظمة.

بلغ حجم العينة المخطط لها في المسح 15,000 وحدة سكنية. إلا أنه، ونظراً لما ظهر من عيوب في إطار المعاينة (إدراج العديد من الوحدات السكنية التي لا تستوفي الشروط)، فقد تم توسيع إطار المعاينة بنسبة تقارب 30% أي أن العينة الكلية التي تم إختيارها كانت تتكون من ما يقارب 20,000 وحدة سكنية.

3.2.4 معدلات الاجابة

عدم تجاوب الوحدة: الأسر غير المتجاوبة

تم إختيار ما مجموعه 13,339 وحدة سكنية للمقابلة في باقي الضفة الغربية و 5951 وحدة في قطاع غزة، أي ما مجموعه 19,390 وحدة. لم يكن بالإمكان، لأسباب مختلفة، إجراء مقابلات مع كل الأسر التي تشغل هذه الوحدات السكنية مما أدى إلى إرتفاع نسبة عدم التجاوب والتغطية في هذا المسح.

يعرض جدول A1 حالات عدم التجاوب في باقي الضفة الغربية وقطاع غزة كلا على حدة، كما يعرضها لهاتين المنطقتين مجتمعيتين، واستخدمت النسب التالية في الجدول:

جدول A1 : معدلات الاجابة وعدمها حسب المنطقة

المعدل	باقي الضفة الغربية	قطاع غزة	المجموع
معدل التجاوب	97.79	99.16	98.22
معدل الرفض	0.62	0.42	0.56
معدل عدم التجاوب	2.31	1.29	1.99
معدل عدم التواجد	21.27	14.90	19.25
معدل الوحدات السكنية الموجودة مؤقتاً خارج مجال المسح	4.76	4.24	4.59

معدل التجاوب (Response Rate):

نسبة المقابلات التي أجريت فعلاً مبنية على مجموع الوحدات المحددة والوحدات الواردة في مجال المسح. تعتبر هذه النسبة عالية جداً في باقي الضفة الغربية وقطاع غزة مقارنة مع ما يقابلها في مسوحات الدول الأكثر تطوراً. إلا أنها عادية مقارنة بالمسوحات التي تجرى في الدول النامية. بما أنه قد تم حساب هذه النسبة بناءً على مجموع الأسر التي كانت موجودة وقت المسح وليس بالإستناد إلى مجموع الأسر المختارة للمقابلة فإنها حتما ستكون أقل من نسبة عدم التجاوب التي تحسب عادة بناءً على العدد الكلي للأسر المختارة.

معدل الرفض (Refusal Rate):

نسبة الأسر التي رفضت المقابلة مبنية على مجموع الوحدات غير المحددة والوحدات الواردة في مجال المسح.

معدل عدم التجاوب (Non-Response Rate):

نسبة جميع الوحدات غير المتجاوبة والوحدات غير المحددة مبنية على مجموع الوحدات غير المحددة والوحدات الواردة في مجال المسح.

معدل عدم التواجد (Non-Existence Rate):

نسبة الأسر غير المتواجدة من مجموع الأسر المحددة، وتعتبر هذه النسبة عالية مقارنة بمسوحات أخرى، ولكنها متقاربة مع نفس النسبة الموجودة في مسوحات مشابهة في الأردن (أنظر مثلاً، زعبي وآخرون 1992).

معدل الوحدات السكنية الموجودة مؤقتاً خارج مجال المسح (Temporarily Out of Scope):

نسبة الوحدات السكنية الخالية (والوحدات السكنية المستخدمة بصورة مؤقتة لأغراض أخرى غير السكن) إلى الوحدات المحددة، وهذه النسبة مرتفعة نسبياً بحوالي 4.5%، إلا أنه يمكن تفسير ذلك بتفضيل بعض الأسر ترك منازلها خالية بدلاً من تأجيرها وذلك بسبب صعوبة إخلاء المستأجرين.

بشكل عام، تشير النتائج إلى نجاح العمل الميداني، حيث لا يبدو أن عدم التجاوب سيترك أثراً سلبياً على جودة النتائج وذلك بافتراض مثلاً، أن عدد النساء المؤهلات في الأسر غير المتجاوبة قريب من عددهن في الأسر المتجاوبة وأن كل واحدة منهن قد أنجبت طفلاً خلال السنة السابقة للمسح. وضمن 14,606 من الأسر المتجاوبة يوجد 24,207 امرأة مؤهلة لأجراء مقابلة معها، وتظهر نتائج المقابلة مع هؤلاء النساء في جدول A2، وهي جيدة لمثل هذا النوع من المسوحات.

جدول A2 : نتيجة المقابلة مع النساء المؤهلات حسب المنطقة

النتيجة	باقي الضفة الغربية	قطاع غزة	المجموع
المقابلة اكتملت	97.8	98.1	97.9
المقابلة رفضت	0.2	0.3	0.2
المقابلة لم توفر معلومات مفيدة ⁽¹⁾	0.5	0.5	0.5
لم يكن بالإمكان الاتصال بالأسرة	1.5	1.1	1.4
النسبة المئوية للنساء اللاتي لهن مولود فأكثر	55.3	60.2	57.0
النسبة المئوية للنساء اللاتي لهن مولود فأكثر وأجن على سجل المواليد	100.0	100.0	100.0

⁽¹⁾ تتم الإشارة إلى المقابلة بأنها "المقابلة لم توفر معلومات مفيدة" إذا أفادت الباحثة بأنه لا يمكن اعتماد الإجابات التي قدمها المبحوث وذلك إما بسبب موقفه أو حالته الصحية (العقلية) أو أي أسباب أخرى تتعلق به.

عدم التجاوب الجزئي:

بشكل عام لا تشكل ظاهرة عدم الاجابة على أسئلة معينة - بسبب عدم قدرة أو عدم رغبة المستجيبين في الإجابة عليها- مشكلة في المسح. ويستثنى من ذلك الأسئلة الخاصة بالبيانات التعريفية، وفي بعض الحالات لم يتم تسجيل الإجابات عن الأسئلة بالشكل الصحيح وبسبب فشل إختبارات التدقيق أعتبرت القيم الخاصة بها مفقودة، إلا أن فشل معظم إختبارات التدقيق (سواء كانت يدوية أثناء إدخال البيانات أو إختبارات إتساق كلية) نجمت عن أخطاء حدثت في الميدان.

تعتبر بعض القيم المفقودة ذات أهمية كبيرة للتحليل الديمغرافي خاصة تلك المتعلقة بالعمر وتوقيت الاحداث الحيوية كالمواليد والوفيات وحالات الزواج والطلاق. يلقي جدول 3.5 الضوء على مسألة الإبلاغ التام عن بعض هذه المتغيرات. وبشكل عام يتضح من مقارنة المسح الديمغرافي في الضفة الغربية وقطاع غزة مع المسوحات الديمغرافية في البلاد العربية الأخرى ان كمية المعلومات الإحصائية المفقودة قليلة نسبياً.

التعامل مع حالات عدم التجاوب

جرى تعديل وحدة عدم التجاوب على مستوى الأسرة وذلك من خلال تصحيح الأوزان على مستوى الخلية. لذلك ففي حالة رفض بعض الأسر أو عدم تمكن الباحثة من إجراء المقابلة، تمت زيادة الوزن بشكل نسبي لأسر أخرى من تلك الخلية. بمعنى آخر يفترض هذا الإجراء أن الأسر المفقودة مشابهة للأسر المجاورة لها.

4.2.4 حساب أوزان العينة

يتطلب حساب صيغ التقديرات (estimators) في المسح الديمغرافي استخدام الأوزان ذلك أن تصميم العينة يقتضي وجود احتمالات ادراج متغيرة. تعرف الأوزان الخاصة بأسرة ما بأنها المعكوس الرياضي لاحتمال ادراجها، وهذا يقودنا الى ما يسمى بوزن التوسع (expansion weight) والذي سيؤدي الى توسيع العينة لتشمل السكان ككل.

لم يتم استخدام الأوزان الموسعة لأنه تم سحب العينة بالافتراض أنه تم تقدير التوزيع النسبي للسكان بشكل صحيح، وليس بالضرورة المجاميع المطلقة. وبدلاً من ذلك تم استخدام ما يسمى بالأوزان النسبية، وتم حساب هذه الأوزان لكل حالة من الحالات بقسمة وزن التوسع على متوسط جميع أوزان التوسع. ان الأوزان المستخدمة للأسرة هي نفسها المستخدمة لأعضاء الأسرة، للنساء، والأطفال (المواليد)، وذلك لأن تصميم العينة اقتضى أن يتم اختيار جميع الوحدات ذات المستوى المنخفض المتعلقة بأسرة ما عند اختيار هذه الأسرة.

5.2.4 التباين في التقديرات

من المشاكل التي تظهر عند عرض التقديرات الخاصة بالتباين (variance) في الدراسات الديمغرافية، هي أن العديد من التقديرات ليست عبارة عن صيغ تقدير بسيطة، وانما جرى اشتقاقها من المتغيرات المشاهدة باستخدام بعض النماذج التي غالباً ما يكون لها عناصر التباين الخاصة بها (وذلك بسبب التقدير والاشتقاق الخاص بالنموذج نفسه). كما هو

شائع سنقوم فقط بعرض المتغيرات الرئيسية والوسط الحسابي الخاص بها والخطأ المعياري والآثار الناجمة عن تصميم العينة (design effect) .

3.4 التجربة القبلية للمسح (Pilot Study)

هدفت التجربة القبلية الى فحص شامل لأدوات البحث (الاستمارات والنماذج)، تنظيم وإدارة العمليات الميدانية، آلية العمل في ادخال البيانات، والتقديرات الموضوعية للموارد البشرية والمادية للمسح الرئيسي. تعتبر التجربة القبلية صورة مصغرة عن خطة المسح الرئيسي، لذلك فقد تم تصميمها بحيث تعكس جميع جوانب ومواصفات الخطة الموضوعية لتنفيذ المسح.

أجريت التجربة القبلية في لوائي جنين ورام الله، حيث تم اختيار 160 أسرة معيشية موزعة على 8 خلايا من خارج الخلايا المختارة لعينة المسح الرئيسي في هذين اللوائين. لقد روعي عند اختيار عينة التجربة القبلية بأن تكون ممثلة للمناطق الحضرية والريفية والمخيمات.

لقد تم اختيار فريقين عمل أحدهما من لواء جنين والآخر من لواء رام الله لتنفيذ التجربة القبلية، بحيث تألف كل فريق من مشرفة، مساعدة مشرفة، مدققة، معد قوائم، و8 باحثات. بالإضافة الى ذلك فقد تم اختيار شخصين للقيام بمهام الترميز، ومنسق عمل ميداني. لقد تلقى الفريقين تدريباً مكثفاً وشاملاً لمدة 6 أيام قبل المباشرة بالعمل الميداني للتجربة القبلية والذي بدأ يوم 1995/2/25 واستمر لفترة ثلاثة أيام.

وتم اجراء تقييم للتجربة القبلية ونتائجها، وقد استغرق ذلك اسبوع عمل، واعتمدت أساليب التقييم التالية:

1. تقارير الباحثات والمشرفات
2. تقارير المشاهدة (إعادة المقابلة) من قبل المشرفات
3. ملاحظات الباحثات خلال جلسة استخلاص نتائج (Debriefing)، حيث عقدت هذه الجلسة بعد الانتهاء من العمل الميداني مباشرة، واستغرقت يوم عمل كامل.

وقد هدف تقييم الاستمارة الى تحديد الاسئلة الحساسة أو الصعبة، فحص اللغة المستخدمة في صياغة الاسئلة، اختبار الشكل العام للاستمارة والتسلسل المنطقي للأسئلة الواردة فيها.

لقد تبين من التجربة القبلية ان تصميم الاستمارة وصياغة اسئلتها كانت ناجحة بشكل عام حيث لم نضطر الى اجراء أي تعديل يذكر على الاسئلة المتعلقة بالبيانات الديمغرافية الأساسية. وأجمعت الباحثات على استعمال اللغة العامية في الاستبيان وعدم تغييرها للغة الفصحى، كما أشارت الى أن ترتيب الاستبيان مناسب، ولم تثار أية تحفظات حول شكل الاستمارة والتعامل معها.

إلا ان النتائج أشارت الى وجود صعوبة في استيفاء استمارة العمالة، حيث شملت الاستمارة الأصلية 24 سؤال لقياس مستوى البطالة وخصائص القوى العاملة الأخرى، وكذلك الحال بالنسبة للأسئلة المتعلقة بالحالة الاقتصادية. بالإضافة لذلك، فلم يكن بالإمكان اختبار جدول تاريخ الهجرة، حيث احتوى هذا القسم على اسئلة تفصيلية حول كل حالة هجرة منذ 1987، وتم الحصول على بيانات من أسرة واحدة فقط. لقد اتضح أيضاً وجود بعض التذمر من طول الاستمارة.

بعد دراسة نتائج التقييم، تم اجراء التعديلات اللازمة على الاستمارة مع مراعاة المعايير الدولية المتبعة في تصميم استمارات المسوح الديمغرافية، وشملت التعديلات استبدال استمارة العمل بثلاثة أسئلة فقط في جدول الأسرة المعيشية وكذلك الحال بالنسبة لجدول الهجرة، حيث تم استبداله بسؤالين فقط في الجدول المذكور. أما فيما يتعلق بباقي أسئلة الاستمارة فقد اقتصر التعديل في بعضها على اعادة الصياغة، كاستبدال كلمة بأخرى، وإضافة أماكن خاصة بالترميز.

بالنسبة لتنظيم وإدارة العمل الميداني، فقد أشارت نتائج التجربة الميدانية الى وجود بعض المشاكل منها تنظيم العمل الميداني على المستوى العلوي، أي بعد مستوى المشرفة الميدانية مباشرة، حيث لم يكن هناك وضوح كاف لآلية العمل على مستوى الفريق وبين الفريق وإدارة العمل الميداني، وكذلك لم يكن هناك وصف كاف للمهام والواجبات وحدودها، كما تبين عدم وجود تعليمات كافية حول تعبئة نماذج ضبط العمل الميداني، كما تبين أن طاقم اللواء لم يعمل كفريق واحد وإنما كفريقين، وتبين وجود صعوبة في تحديد الأسر المختارة على الخرائط، وإن المشرفة بإمكانها إدارة خمسة باحثات والقيام بالمهام المطلوبة منها وإن المدققة لا تستطيع تدقيق استمارات فريق مكون من 8 باحثات في الموعد المحدد.

وقد تمت دراسة هذه النتائج وأجريت التعديلات اللازمة، وكان أهم التعديلات هو على هيكلية الفريق الميداني حيث تقرر أن يعمل في كل لواء فريقين عمل، يتكون الفريق من مشرفة ومدققة وخمس باحثات بالإضافة الى معد القوائم، ووضحت آلية متابعة الاستمارة ما بين أعضاء الفريق الواحد، وما بين المكتب الرئيسي والمكاتب الفرعية، واشتركت كل من المشرفات والمدققات مع معدي القوائم في التدريب الرئيسي على طريقة استخدام الخرائط وكيفية الاستدلال على الوحدات السكنية والأسر المختارة.

أما بالنسبة للتقييم الذي أجري لتجاوب المبحوثين فقد أظهر أن تعاون المبحوثين ممتاز ولم تصادف الباحثات أي حالة رفض أثناء التجربة القبلية، بالرغم من ذلك فقد تمت صياغة رسالة حملها معد القوائم ووزعت أثناء القيام بتحديد الوحدات السكنية المستهدفة بهدف توعية الجمهور بأهمية المسح وأهدافه.

وأجري تقييم للتقديرات الموضوعية للتكاليف حيث تبين أنها معقولة ولم تجرى أي تعديلات عليها للتمكن من انتهاء العمل ضمن الفترة الزمنية المحددة.

1.4.4 التعيين

تم نشر اعلان خاص بالصحف المحلية لعدة أيام متتالية من أجل تقديم طلبات للراغبين بالعمل في مشروع المسح الديمغرافي، واشترط أن يكون المتقدمون من الإناث، بمؤهل علمي لا يقل عن دبلوم او بكالوريوس بتخصصات مختلفة، ويفضل المتخصصات بالعلوم الاجتماعية والانسانية أو الصحة العامة.

بلغ عدد طلبات العمل المقدمة 579 طلباً، منها 432 طلب من الضفة الغربية و 147 طلب من قطاع غزة، وتم تشكيل لجنة تعيين مركزية للمشروع قامت بإقرار أسس معينة لفرز الطلبات المقدمة، وهذه الأسس شملت المؤهل العلمي، الخبرة السابقة، الدورات ذات العلاقة والبطالة، أعطيت لكل منها علامة معينة وبناء عليها تم الاستدعاء لاجراء المقابلات، اذ استدعيت 258 مرشحة من الضفة الغربية و 93 من قطاع غزة.

قامت لجنة التعيين المركزية بإقرار أسس التقييم في المقابلات وذلك للإبتعاد عن العنصر الذاتي قدر الإمكان. وتم تشكيل ثلاث لجان فرعية لاجراء المقابلات، الأولى لألوية شمال الضفة الغربية، والثانية لألوية وسط وجنوب الضفة الغربية، والثالثة لمنطقة قطاع غزة، وبلغ عدد اللواتي تمت مقابلاتهن 267 باحثة موزعة كالتالي: 76 من ألوية الشمال، 128 من الجنوب والوسط، 83 من قطاع غزة، هذا مع العلم بأنه قد دقق أثناء المقابلات من أجل ترشيح بعض المتقدمات للعمل كمشرفة أو مدققة، وقد أخذ هذا الترشيح بعين الاعتبار بالإضافة الى علامة الامتحان عند التعيين.

ومن ثم تم فرز أسماء الباحثات ورتبت حسب مجموع العلامات التي حصلت عليها كل منهن من خلال تقييم طلبها والمقابلة التي أجريت معها، وتم استدعاء اللواتي حصلن على أعلى العلامات من كل لواء من أجل المشاركة في الدورة التدريبية، حيث شاركت 122 باحثة من الضفة الغربية و 63 باحثة من قطاع غزة، حيث تم تبليغ المشاركات في الدورة بأن مشاركتها في الدورة التدريبية لا تعني أنه سيتم تعيينها للمشاركة بالعمل الميداني، بل يتوقف تعيينها على نتيجة الامتحان في نهاية الدورة التدريبية وعلى التقييم الذي سيعطى للمتدربة من قبل المدرب ومساعديه ومدى نشاطها ومشاركتها في الدورة.

لقد تم تشغيل 94 متدربة ما بين باحثة ومشرفة ومدققة في الضفة الغربية بالإضافة الى 12 معد قوائم و 3 منسقي مناطق، وفي قطاع غزة تم تشغيل 42 ما بين باحثة ومشرفة ومدققة بالإضافة الى 6 معدي قوائم ومنسقة.

2.4.4 التدريب

قامت الدائرة باعداد وتجهيز دليل تدريب كل من الباحثة الميدانية، المشرفة الميدانية، مدخلي البيانات والمادة الخاصة بتدريب معدي القوائم، حيث استخدمت اثناء التدريب للتجربة الميدانية ومن ثم أجريت عليها التعديلات اللازمة بناء على النتائج المستخلصة من تقييم التجربة الميدانية قبل استخدامها في التدريب الرئيسي للمسح. وقد هدف برنامج

التدريب المعد مسبقاً أعداد فريق ميداني فني ذو قدرة على إجراء المقابلة حسب الأسس العلمية الموثوقة وكذلك الحصول على بيانات ذات مصداقية عالية، وتزويد هذا الفريق الفني بالأسس الصحيحة لإدارة العمل الميداني.

بناءً على التقييم الذي تم إجراؤه بعد الانتهاء من التجربة القبلية، أجريت التعديلات اللازمة لكتيب التدريب الخاص بكل من الباحثات والمشرفات وكذلك للاستمرارية وبرنامج التدريب حيث خصص وقت أكثر من أجل إجراء التمارين العملية المتعلقة بالمقابلة وباستيفاء الاستمرارية، كما تم استخدام المسقاط (Projector) من أجل عرض الأوراق الشفافة (Transparencies) التي تحوي ملخص بالنقاط المهمة المتعلقة بكل موضوع من الموضوعات التي تضمنتها مادة التدريب وذلك من أجل استخدامها للتدريب الرئيسي لفريق العمل الميداني.

وقد اشتمل تدريب الباحثات على قسمين أحدهما نظري والآخر عملي. بالنسبة للقسم الأول تم فيه مناقشة مواضيع خاصة بالمسوح بشكل عام مثل تصميم المسوحات الإحصائية وأهميتها، العينة والوصول إلى الأسرة المختارة، مهام وواجبات الباحثة، المشرفة، المدققة، ومنسق العمل الميداني، إدارة العمل الميداني، إجراء المقابلات مع التركيز على آليات بناء الثقة بين الباحث والمبحوث، وسرية البيانات وكذلك تم التركيز بالتفصيل على استمرارية المسح الديمغرافي وأهدافه وتوضيح التعريف المستخدم للمصطلحات الواردة فيها حيث ركز على الحياد في طرح كل سؤال وكيفية توضيح الهدف منه، والطرق المتبعة في الاستقصاء وعلى ضرورة إعادة وتكرار طرح السؤال في حال عدم استيعابه وفهمه من قبل المبحوث للمرة الأولى، ومن ثم الطريقة الصحيحة لتسجيل الإجابة، والطريقة التي يجب اتباعها في حال حصول خطأ في تسجيل الإجابة من أجل تصحيحها، وطريقة تسجيل الملاحظات الخاصة والعامة بالسؤال أو بالمقابلة سواء كانت الملاحظات والأخطاء من قبل الباحثة أو المبحوث. أما القسم الثاني العملي فقد تم فيه القيام بعدة تمارين مختلفة يومياً لمساعدة الباحثات على استيعاب الاستمرارية وإدارة المقابلة بشكل سليم.

قسمت مناطق التدريب إلى منطقتين، الأولى في الضفة الغربية واختيرت مدينة رام الله لإجراء التدريب فيها وذلك بسبب توسط موقعها، والثانية في قطاع غزة واختيرت مدينة غزة لإجراء التدريب فيها. تم تقسيم المتدربات أثناء تدريب الباحثات في منطقة الضفة الغربية إلى (8) فرق حسب ألوية الضفة الغربية، وذلك لتسهيل عملية تدريبهن، وقد تم تعيين (8) مساعدي مدرب بالإضافة إلى المدرب الرئيسي كما قسمت المتدربات في منطقة قطاع غزة إلى (3) فرق حسب ألوية قطاع غزة وعين (3) مساعدين، حيث يعمل المساعد على مراقبة أعضاء فريقه لتقييمهم ومعرفة كفاءاتهم لتسهيل عملية اختيار المشرفة والباحثة والمدققة، بالإضافة إلى مساعدة المدرب الرئيسي أثناء القيام بالتمارين العملية لإعطاء أمثلة خاصة باللواء الذي يتبع له الفريق.

تتمثل الطريقة التي تم اتباعها أثناء التدريب في إعطاء شرح مفصل من قبل المدرب الرئيسي لجزء معين من محتوى مادة التدريب، ومن ثم مناقشة هذا الجزء والإجابة على الاستفسارات المتعلقة به والمطروحة من قبل المتدربات، تلاه إجراء التمارين العملية ضمن المجموعات ومن ثم عرض الحل الصحيح لبعض التمارين، وعرض أهم النقاط المتعلقة بهذا الجزء بواسطة المسقاط، ومن ثم فتح المجال للنقاش مرة أخرى.

وفي بداية ونهاية كل يوم تدريب كان يتم عقد اجتماع يحضره المدرب الرئيسي ومساعدوه لمدة 30 دقيقة تقريباً، بهدف مناقشة سير التدريب في ذلك اليوم، وإضافة تمارين قد تتضح أهميتها والحاجة للتركيز عليها بناءً على نتائج العمل، ومن ثم رفع التوصيات والإقتراحات لمدير المشروع، وفي نهاية الدورة كان يقوم مساعدو المدرب بتقديم تقرير يشتمل

على تقييم الدورة بشكل عام وتقييم أعضاء الفريق، والنشاطات التي تم القيام بها خلال الدورة وتقديم اقتراحات لأخذها بعين الاعتبار في الدورات المستقبلية.

وفي نهاية الدورة التدريبية الخاصة بالباحثات تم عقد امتحان للمتدربات بهدف قياس مدى استيعابهم للتدريب الذي تلقيناه وذلك تحت اشراف قسم تنمية القوى البشرية في الدائرة، الى جانب اجراء تقييم شامل للمدربين والدورة من قبل المتدربات، بهدف معرفة مدى نجاح الدورة، ومعرفة الأخطاء التي حصلت من أجل تفاديها في الدورات القادمة، وكانت نتائج تقييم كل من اداء المدربين والدورة بشكل عام جيدة جدا. وفي نهاية هذه الدورة تم اختيار المشرفات والمدققات والباحثات بناء على نتائج الامتحان وتقييم المدرب ومساعدوه لأدائهن.

بالاضافة الى اشتراك المشرفات والمدققات في الدورة التدريبية الخاصة بالباحثات فقد عقدت لهن دورة خاصة بالاشراف والتدقيق الميداني تم خلالها تغطية عدة مواضيع أهمها كيفية إدارة الفريق، ومعالجة المشاكل الميدانية، والطريقة الصحيحة لتعبئة نماذج ضبط العمل الميداني، كما وضحت لهن أهم المهام التي تقوم بها المشرفة والمدققة والباحثة، وركز في هذه الدورة على الطريقة الصحيحة التي يجب اتباعها عند القيام باجراء اعادة المقابلة والفحص السريع للأعمار والتي تعتبر من ضمن مهام المشرفة، ووضحت بصورة مفصلة طريقة تدقيق الاستمارة، وطريقة فحص الإتساق في اجابات الأسئلة التي من المفروض أن تكون متسقة في اجاباتها، كما دربت المشرفات والمدققات على الطريقة الصحيحة لتعبئة البيانات التعريفية في الاستمارة من خلال الحصول عليها من نماذج العينة.

كما عقدت دورة خاصة لتدريب معدي القوائم في نفس الوقت الذي تمت به دورة الاشراف والتدقيق. تم التركيز في هذه الدورة على توضيح أهم مهام معد القوائم، والأسلوب الصحيح الواجب اتباعه أثناء اعداد قوائم الأسر، والتعريف الصحيح لأهم المصطلحات المستخدمة كالوحدة السكنية والأسرة المعيشية وطريقة الإستدلال على الوحدة السكنية عن طريق استخدام الخرائط، وطريقة تعبئة نماذج العينة. هذا مع العلم بأنه تم اشراك المشرفات والمدققات في الجزء العملي من تدريب معدي القوائم.

استغرقت الدورة التدريبية لباحثات ألوية الضفة الغربية مدة 10 ايام عمل، خلال الفترة 1995/4/8-3/28. كان عدد المشاركات في الدورة 122 متدربة من مختلف ألوية الضفة الغربية، أما تدريب المشرفات والمدققات فقد كان لمدة 3 ايام أي خلال الفترة 1995/4/17-15 واشترك في التدريب 27 متدربة، وكان تدريب معدي القوائم لمدة 3 ايام، وكان عددهم 12 متدرب كما حضر منسق العمل الميداني للمشروع ومساعدوه ومنسقو المناطق الدورة التدريبية الخاصة بالباحثات والمشرفات والمدققات ومعدي القوائم.

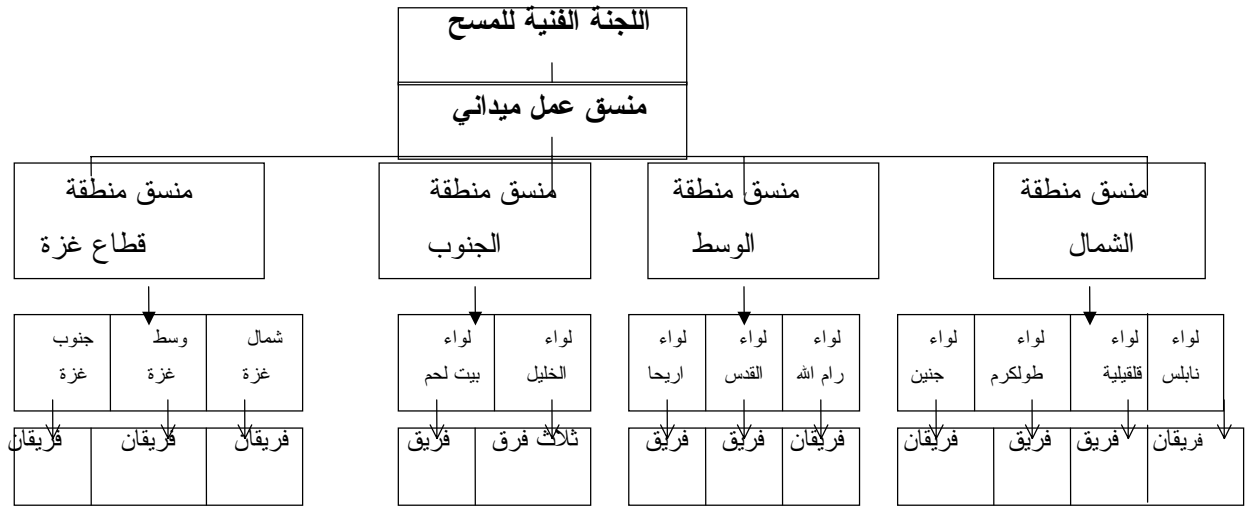
أما بالنسبة لتدريب منطقة قطاع غزة فقد كان تدريب الباحثات لمدة 10 ايام عمل، خلال الفترة 1995/5/20-2 حيث تخلل فترة التدريب عطلة عيد الأضحى المبارك. شارك في الدورة 63 متدربة وتم تدريب المشرفات والمدققات لمدة 3 ايام اضافية وكان عدد المتدربات 12، وكذلك تم تدريب معدي القوائم لمدة 3 ايام وكان عددهم 6 متدربين، كما شارك في الدورة كل من منسق العمل الميداني لمنطقة غزة واثان من المساعدين.

3.4.4 تنظيم وإدارة العمل الميداني

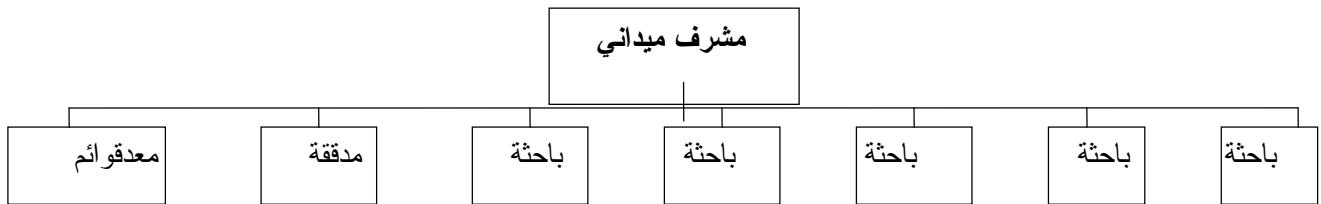
لقد تم تقسيم الضفة الغربية الى ثلاث مناطق جغرافية (شمال، وسط، جنوب)، ضمت كل منطقة عددا من الاولوية حيث عين منسق ميداني لكل منطقة ليكون حلقة وصل ما بين المنسق الميداني العام للمشروع وما بين الفرق الميدانية. وقسم قطاع غزة الى ثلاث مناطق عمل (شمال، وسط، جنوب)، ضمت كل منطقة عدد من التجمعات وعين منسق ميداني للمناطق الثلاث. كما عينت منسقة ميدانية من المكتب الرئيسي لمتابعة العمل في قطاع غزة. وبلغ عدد الفرق الميدانية في هذا المسح 20 منها 14 في الضفة الغربية و 6 فرق في قطاع غزة، حيث وزعت هذه الفرق على المناطق بما يتناسب وحجم العينة في كل منطقة وكل لواء، وأخذ بالاعتبار المسافات بين التجمعات المحددة لكل فريق، اذ بلغ نصيب اللواء الواحد من 1-3 فريق. ويتكون الفريق الواحد من مشرفة ومدققة وخمس باحثات بالاضافة الى معد قوائم باستثناء بعض الفرق حيث ضمت ست باحثات أو باحثتين وذلك بما يتناسب وحجم العينة في هذه الاولوية من جهة، ومن جهة اخرى مدى توفر الباحثات المؤهلات للعمل في هذه الاولوية. ويبين الشكل رقم (2) هيكلية طاقم العمل الميداني في هذا المسح، علما بأنه تم اعتماد هذه الهيكلية بناء على النتائج المستخلصة من تقييم التجربة القبلية.

شكل 2: هيكلية طاقم العمل الميداني (أ) وهيكلية فريق العمل الميداني (ب)

(أ)



(ب)



لقد أعتمد تقسيم عمل واضح بين أعضاء فريق العمل الميداني ووزعت المهام والواجبات كالتالي:-

تولى منسق المنطقة مسؤولية استلام وتسليم مستلزمات العمل الميداني من استمارات وخرائط ونماذج وقرطاسية من المنسق الميداني للمسح، ومن ثم قام بتسليمها للمشرفة. تولت المشرفة الاشراف المباشر على الفريق ومن أهم مسؤولياتها، توزيع الباحثات صباح كل يوم وارشادهن الى مواقع الوحدات السكنية المحددة لكل منهن، القيام بزيارات مفاجئة لحضور ومشاهدة المقابلة، الاشراف على عمل معد القوائم والتأكد من الوحدات السكنية غير المأهولة أو غير الموجودة، اجراء اعادة المقابلة للتأكد من صحة ودقة البيانات التي حصلت عليها الباحثة وذلك بما نسبته 10% من انجاز الباحثات، اجراء عملية الفحص الفوري للأعمار للتأكد من دقة الأعمار وخاصة للنساء المؤهلات لاستكمال استمارة المرأة معهن، حيث تم فحص الأعمار في الاستمارات التي شملت اناث في العمر 11-13 سنة أو 55-60 سنة، كما قامت المشرفة بتسليم واستلام الاستمارات الى المدققة والباحثات. حيث تتولى المدققة مسؤولية الفحص والتدقيق الكامل للاستمارات بعد استكمالها من الميدان، اعادة الاستمارات التي بها أخطاء أو بحاجة الى استكمال للباحثات من أجل القيام بذلك، ونقل البيانات التعريفية من نماذج العينة الى الاستمارة وتوزيع الاستمارات على الباحثات. وتولت الباحثة مسؤولية اجراء المقابلة مع الأسر المحددة لها، واستكمال الاستمارات التي تعاد اليها بعد التدقيق لتصحيح ما بها من أخطاء. وتولى معد القوائم مسؤولية تحديد عناوين وأسماء أرباب الأسر، وتحديث الخرائط للخلايا المستهدفة في العينة.

ومن الجدير بالذكر أن عملية التدقيق للاستمارة كانت تتم في المكاتب اللوائية، وهذا مما سهل في سرعة اعادة الاستمارات الى الميدان من أجل تصحيحها واستكمال بعض بياناتها.

4.4.4 اجراء المقابلات

بدأ العمل الميداني بتاريخ 1995/4/29 في الضفة الغربية وبتاريخ 1995/6/3 في قطاع غزة وانتهى العمل بتاريخ 23/7/1995، حيث بلغ معدل انجاز الباحثة اليومي حوالي 5 استمارات ومعدل الوقت المستغرق لانجاز المقابلة 45 دقيقة.

تم استخدام عدة أساليب لضبط العمل الميداني والحصول على بيانات دقيقة وبجودة عالية منها:

1. تقديم تقارير يومية واسبوعية من العاملين في الميدان الى منسق العمل الميداني ولمدير المشروع يوضح فيها عدد الاستمارات المنجزة واسماء التجمعات التي تم العمل بها، والمشاكل التي واجهت الفريق أثناء العمل.
2. تحديد عدد الزيارات المسموح بها من أجل استكمال الاستمارة بثلاث زيارات فقط.
3. استخدام نماذج خاصة أثناء استلام وتسليم الاستمارات من شخص الى آخر ضمن الفريق الواحد وما بين منسقي المناطق والمنسق الميداني للمشروع.
4. اتصالات يومية بين العاملين في الميدان ومنسق العمل الميداني وادارة المشروع بهدف المساعدة في حل المشاكل ومتابعة وضبط سير العمل.

5. زيارات للمكاتب اللوائية وحضور عدد من المقابلات من قبل المشرفين على المشروع وذلك للتأكد من جودة البيانات التي تم الحصول عليها واتباع الأساليب المعتمدة لأجراء المقابلة، ومراقبة عملية تدقيق الاستمارات، وتقديم المساعدة والتوصيات لحل المشاكل التي تواجه الفرق الميدانية.
6. اجراء اعادة المقابلة والفحص السريع للأعمار من قبل المشرفة.
7. توجيه تعميمات الى مختلف المكاتب اللوائية من أجل تنبيه العاملين ومساعدتهم على تلافي الأخطاء والمشاكل المتوقعة.
8. اتخاذ اجراءات ادارية بحق المخالفين للتعليمات الواجب اتباعها حيث تم انتهاء خدمات عدد من الباحثات أثناء فترة العمل الميداني لمخالفتهم التعليمات المتبعة.

بشكل عام كان تجاوب المبحوثين مع الباحثات جيد، ولم تواجه الباحثات أي صعوبة في اقناع المبحوثين للتعاون معهن، باستثناء بعض حالات الرفض، ويمكن اجمال الأسباب الرئيسية للرفض بما يلي:

1. الخوف خاصة في التجمعات التابعة للواء القدس حيث أبدى بعض المبحوثين قلقهم وعدم تعاونهم مع الباحثات لخوفهم من الضرائب من جهة، وخوفهم على هويتهم المقدسية وفقدانها من جهة أخرى.
2. أسباب سياسية: حيث لم يتقبل بعض المبحوثين فكرة التعاون مع الجهات التي لها علاقة بالسلطة الوطنية الفلسطينية.
3. رفض التعاون مع معدي القوائم خوفا من تحديد بيوتهم وبالتالي الشك بأن هؤلاء الأسر قد يحدوا كاغنياء من خلال أسمائهم ومن ثم يتم ملاحقتهم من قبل الضريبة.

أما فيما يتعلق بأسئلة الاستمارة فقد تبين ان تعاون المبحوثين مع أسئلة قسم قائمة أفراد الأسرة كان جيدا، وقد قوبل السؤال المتعلق بمبيت الفرد في المنزل الليلة السابقة باستغراب من قبل بعض المبحوثين خاصة عندما يكون السؤال يتعلق بالاناث والأطفال. وكذلك لوحظ أن هناك شك في دقة وصدق الاجابة على الاسئلة المتعلقة بالاستخدام وتحديد المهنة حيث لوحظ أن هناك صعوبة في تحديد المهنة الرئيسية للأفراد الذين يعملون بأكثر من مهنة، وكذلك صعوبة في تحديد العلاقة بقوة العمل للاناث اللواتي يعملن في الزراعة.

أما بالنسبة للأسئلة المتعلقة بالسكن فقد كان تجاوب المبحوثين معها جيدا باستثناء السؤال المتعلق بالتجهيزات والأدوات الأساسية المتوفرة في المسكن أذ اعتبره بعض المبحوثين أنه من خصوصيات حياتهم.

بالنسبة لاستمارة المرأة، كان تعاون المبحوثات في اعطاء الاجابة جيد، وقد لاحظت بعض الباحثات ان اسئلة الأخنية (S5-S1) هي أسئلة يصعب فهمها عند طرحها لأول مرة بالنسبة لبعض المبحوثات وبحاجة الى تكرار السؤال أكثر من مرة لكي تفهمه المبحوثة وتعطي اجابة عليه. أما بالنسبة للسؤال المتعلق بسبق الانجاب (S17) فقد كان السؤال حساسا لحالات خاصة أي النساء اللواتي لم يستطعن الانجاب وكذلك الحال بالنسبة للأسئلة المتعلقة بالحمل والرغبة بالانجاب.

أما بالنسبة للأسئلة المتعلقة بتحديد عدد الأطفال المرغوب انجابهم أو عدد الأطفال المثالي فقد كانت الأسئلة مستغربة أحيانا وغير مفهومة عند طرحها لأول مرة بل واضطرت الباحثات الى اعادة طرحها لكي تستطيع المبحوثة فهمها واعطاء الاجابة عليها.

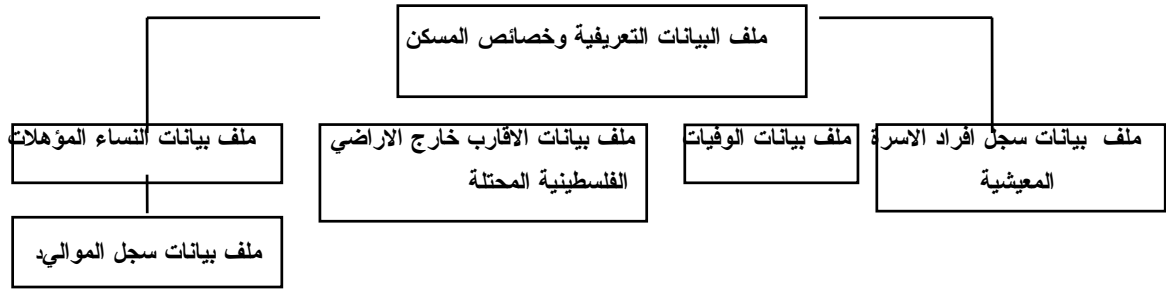
ومن جهة أخرى فقد واجهت الفرق الميدانية بعض الصعوبات والمشاكل أثناء العمل الميداني منها:

1. ارتفاع درجات الحرارة فوق الدرجة المعتادة في بعض أيام العمل مما أدى الى ارهاق العاملين في الميدان.
2. الشعور السائد لدى الأهالي بأنه ربما يكون هناك مساعدة مادية من وراء هذا المسح وهذا مما أدى الى صرف وقت جهد اضافي في توعية الأهالي حول أهمية المسح وأهدافه وضرورة تعاونهم واعطاء البيانات الصحيحة والموثوقة.
3. عدم وجود المبحوثين في المنازل وقت الزيارة الأولى، خاصة بالنسبة للنساء المؤهلات مما أدى الى اعادة الزيارة لاستكمال المقابلة مع كل امرأة مؤهلة أو للحصول على تواريخ الميلاد وأرقام الهويات لبعض المبحوثين.

5.4 معالجة البيانات

تمت حوسبة البيانات باستخدام برنامج خاص بإدخال البيانات يعرف باسم EPI-INFO النسخة 6.02، ومدمعة ببرنامج خاص للتعريب يعرف باسم NAFITHA النسخة الرابعة، وقد جرى تنظيم عملية إدخال البيانات في عدد من الملفات، وبشكل عام تتطابق هذه الملفات مع الأجزاء الرئيسية للاستمارة. وفيما يلي ملفات الإدخال المستخدمة:

1. بيانات تعريفية وبيانات حول المسكن: يحوي هذا القسم كافة البيانات التعريفية الدالة على الأسرة وكذلك البيانات الخاصة بالمسكن وخصائصه بالإضافة الى ملاحظات الباحثة عن الشخص الذي اجاب على استبيان الاسرة، كما يحتوي على عدد من الاسئلة للفحص.
2. بيانات افراد الاسرة المعيشية: يحوي هذا القسم بيانات تتعلق بكافة افراد الاسرة المعيشية.
3. بيانات الوفيات: يحوي هذا القسم بيانات عن الافراد المتوفين خلال 24 شهر السابقة للمسح من بين الافراد الذين كانوا يقيمون بصورة معتادة مع الاسرة في ذلك الوقت.
4. بيانات الاقارب خارج الأراضي الفلسطينية المحتلة: يحوي هذا القسم بيانات عن الاقارب المباشرين لرب الاسرة الذين يقيمون خارج الاراضي الفلسطينية المحتلة.
5. بيانات النساء المؤهلات: يحوي هذا القسم بيانات عن الاناث اللواتي تتراوح اعمارهن بين 14-54 سنة ويقمن مع الاسرة بصرف النظر عن حالتهم الزوجية.
6. بيانات سجل المواليد: يحوي هذا القسم بيانات عن كل المواليد الذين سبق انجابهم لكل امرأة سبق لها الانجاب سواء كانت متزوجة حالياً أو سبق لها الزواج.



كما تم استخدام الرزمة الاحصائية المعروفة باسم spss النسخة 6.0 اثناء استخراج النتائج والجداول النهائية، وكذلك استخدمت احد برامج التحليل الديمغرافي المتخصصة لحساب بعض المعدلات.

1.5.4 تدريب مدخلي البيانات

عقدت دورة تدريبية لتدريب مدخلي البيانات، حضرها 17 مدخل بيانات، تم خلالها اعطاء المتدربين فكرة عامة عن المسح الديمغرافي وأهدافه، وكذلك توضيح للاستمارة والأسئلة الواردة فيها وطريقة تسجيل الإجابة والأسئلة المترابطة والمتسقة في اجاباتها، والنقالات المنطقية لأسئلة الاستمارة، ومن ثم تدريبهم حول كيفية ادخال الاجابة على كل سؤال والتأكد من دقة وصحة الإجابات المدخلة مع مراعاة الإنتباه الى الفحوصات المنطقية المتوفرة في برنامج الادخال.

2.5.4 ادارة وتنظيم عملية الادخال

نظمت عملية الادخال بطريقة موازية لاسترجاع الاستثمارات من الميدان، حيث قسم فريق العمل الى مجموعتين يشرف على كل منهما مشرف مستقل، احدهما تعمل في الفترة الصباحية والاخرى تعمل في الفترة المسائية. بدأت عملية الادخال باستخدام 8 مدخلي بيانات للفترة الصباحية و2 مدخل بيانات للفترة المسائية، وقد تم زيادة العدد بناءً على زيادة تدفق الاستثمارات من الميدان الى أن وصل الى 11 مدخل للفترة الصباحية و4 مدخلين للفترة المسائية. بالاضافة الى 4 مرمزين. وبدأت عملية الادخال بتاريخ 1995/5/6 واستمرت حتى تاريخ 1995/8/10، وبلغ معدل الانجاز اليومي للمدخل 20 استمارة. في بداية العمل وارتفع فيما بعد الى 30 استمارة. هذا مع العلم بأن فحوصات تنظيف البيانات سارت بصورة موازية لعملية الادخال واستمرت حتى بعد الانتهاء من عملية الادخال، والتي كانت تهدف الى تنظيف البيانات وتنقيتها من الاخطاء سواء كانت اخطاء ميدانية او اخطاء ادخال حيث اجريت عدة فحوصات لتحقيق هذا الهدف.

لقد تم تصميم واتباع آلية عمل منظمة اثناء عملية الادخال، اذ تم تسليم استمارات الخلية الواحدة من منسق العمل الميداني الى مشرف الإدخال، والذي يتولى تسليمها الى المرمزين حيث يتولون ترميز الاسئلة التي هي بحاجة لذلك، ومن ثم تعاد مرة اخرى الى المشرف ليقوم بتوزيعها على المدخلين، وعندما ينهي كل مدخل الاستثمارات المسلمة له يقوم باعادتها الى المشرف، والذي بدوره يسلمها لمنسق العمل الميداني ليقوم بحفظ الاستثمارات وتخزينها. وتم ضبط عملية الاستلام والتسليم عن طريق استخدام نماذج خاصة يوضح فيها كل المعلومات اللازمة لحصر عدد الاستثمارات المدخلة، اذ تحوي هذه النماذج اسم التجمع، اللواء، رقم الخلية وعدد الاستثمارات وارقامها وتاريخ استلامها وتسليمها. وفي حالة اكتشاف أي خطأ في الاستمارة بواسطة الفحوصات المستخدمة في برنامج الادخال اثناء ادخال البيانات، يتولى كل مدخل تعبئة نموذج موضح عليه رقم الاستمارة والمشكلة، وفي نهاية اليوم يتم تسليم هذه الاستثمارات

والنموذج الخاصة بها لمشرف الادخال، والذي يتولى بدوره اعادةها لمنسق العمل الميداني، الذي تقع على مسؤوليته اعادة هذه الاستثمارات للميدان لتصحيح ما بها من اخطاء بعد اعادة المقابلة، ومن ثم استرجاعها من الميدان وتسليمها لمشرف الادخال لكي تعاد الى نفس المدخل لاستكمال ادخالها.

وفي نهاية كل فترة عمل من كل يوم يتولى مشرف الادخال مسؤولية استلام الاستثمارات من المدخلين وحفظها لكي يعيدها لهم في اليوم التالي، ومن ثم يقوم بنسخ البيانات من الاجهزة الى اقراص وكذلك يقوم بدمج كل البيانات المدخلة خلال اليوم مع البيانات المدخلة في الايام السابقة ويسلمها لمدير المشروع. وتولى المشرف مسؤولية تقديم تقرير في نهاية كل يوم لمدير المشروع من اجل مراقبة معدل الانجاز اليومي والتعرف على المشاكل التي تواجه عملية الادخال وحلها في الوقت المناسب.

3.5.4 تدقيق البيانات المدخلة

قسمت عملية تدقيق البيانات المدخلة الى مرحلتين وهي:

أولاً: مرحلة الفحوصات المنطقية التلقائية خلال ادخال البيانات، حيث روعي في تصميم برنامج الادخال المستخدم وضع فحوصات للمدى أي التأكد من استخدام الرموز المحددة فقط لفئات الاجابة لكل سؤال ولقياس الاتساق في اجابة الاسئلة المترابطة أو المتشابهة، وكذلك مراعاة الطريقة الصحيحة لتعبئة الاستثمارة واتباع النفايات المنطقية بين الاسئلة. ولهذا صممت خطة لفحص البيانات المدخلة على الحاسب الآلي والتي من خلالها يتم فحص البيانات تلقائياً، وان من مميزات هذا الفحص هو توفير بيانات سليمة من ناحية علمية، خالية من الاخطاء المنطقية.

ثانياً: الفحص الدوري للبيانات (اسبوعي): وذلك لملاحظة مدى دقة البيانات المدخلة اسبوعياً حيث وضعت خطة تم من خلالها فحص مدى استكمال العينة المطلوبة بتلك الفترة ودقة رموز الخلايا وفحص اتساق ودقة البيانات المدخلة بشكل تراكمي.

الفصل الخامس

نوعية البيانات

جمعت البيانات الخاصة بهذا المسح بأسلوب العينة وليس بالحصص الشامل، لهذا فهي معرضة لنوعين رئيسيين من الأخطاء هما أخطاء المعاينة (أخطاء احصائية)، وأخطاء خارج المعاينة (أخطاء غير احصائية).

يقصد بأخطاء المعاينة تلك الأخطاء الناتجة عن تصميم العينة، ولهذا فهي سهلة القياس، وقد حسب التباين وتأثير تصميم العينة لكل من باقي الضفة الغربية وقطاع غزة كما هو موضح في الملحق رقم (1).

أما الأخطاء غير الاحصائية فهي ممكنة الحدوث في كل مراحل التنفيذ للمشروع، خلال جمع البيانات أو ادخالها، وتشمل الأخطاء الناتجة عن عدم التجاوب، وشمول اطار العينة، والترميز وادخال البيانات ومعالجتها واخطاء التجاوب سواء كان الخطأ من الباحثة أو المبحوث، وهي أخطاء صعبة القياس احصائيا. لكن اتباع أسلوب مجدي وفعال أثناء التدريب والاشراف، والانتباه أثناء صياغة الأسئلة في الاستمارة يعتبر محك مباشر لقياس مقدار الاخطاء غير الاحصائية، وبالتالي نوعية البيانات الناتجة.

يعتبر معدل الاجابة أحد المقاييس الرئيسية لتقييم نوعية البيانات التي جمعت وبلغ هذا المعدل 98.22% للأسر المختارة في العينة، ويعتبر هذا المعدل عالي بشكل واضح في مثل هذا النوع من المسوح، بينما بلغ معدل الرفض 0.56% فقط، كما بلغت نسبة النساء التي اكتملت مقابلاتهن 98% من مجموع النساء المؤهلات، أما معدل الرفض بين النساء المؤهلات فهو فقط 0.2% مع هذا فان التحيز الناتج عن عدم التجاوب صعب القياس، ونستطيع الاستنتاج بأمان بأن البيانات التي جمعت في هذا المسح عمليا خالية من التحيز الناتج عن عدم التجاوب حيث أن معدلاته منخفضة وهذا الاستنتاج متفق مع نسب عدم التجاوب المميزة.

بشكل خاص تعود الاخطاء غير الاحصائية الخاصة بالبيانات الديمغرافية الى مصادر أخرى مختلفة، ويوجد أسلوب معياري لتقدير خطورة هذه الأخطاء، ونوعية بيانات العمر لها أهمية خاصة في المسوح الديمغرافية، وذلك بسبب الحاجة الى التوزيع العمري في أغراض ديمغرافية مختلفة، وسيتم اولا ذكر تقييم بيانات العمر ومن ثم تقييم شمولية بيانات المواليد ونوعية بيانات الوفيات.

ان أخطاء تسجيل العمر تنتج عن أخطاء في التبليغ عن العمر أثناء الحصر، أو عن عدم فهم السؤال الخاص بالعمر، أو خطأ اثناء ادخال بيانات العمر، وبشكل أهم هي ناتجة عن عدم معرفة المبحوث لعمره الفعلي. وأخطاء التبليغ عن العمر تحدث في كل المسوح ولا يستثنى هذا المسح من ذلك. وعلى كل حال، فان مقدار وخطورة الأخطاء تختلف بين المسوح. ويجب الاشارة هنا الى أن السؤال عن كل من العمر بالسنوات الكاملة، وتاريخ الميلاد قد استخدمت الوثائق الرسمية كلما أمكن ذلك لاستيفاء بياناتها في هذا المسح.

الطريقة المعيارية لتقييم بيانات العمر هي فحص حجم ومدى التراكم في الأعمار وعند آحاد أعمار معينة، وبشكل عام عند آحاد العمر 0 و 5، وبلغت قيمة مقياس وييل المستخدم لفحص بيانات العمر 100 وهذا يشير الى أن البيانات خالية من التراكم عند آحاد العمر 0 و 5 ، ومقياس مايزر وباتشي هي على التوالي 6.4 و 5.0 اذ تشير الى تراكم بسيط عند آحاد العمر 2 و 7، خاصة بين النساء اللواتي أعمارهن 50 سنة فأكثر، وهذا ليس بمستغرب، ومن الجدير ذكره ان هذا التراكم البسيط عند آحاد العمر 2 و 7 للأشخاص كبار السن وبشكل خاص النساء، في هذا المسح ناتج عن تفضيل آحاد العمر 0 و 5 في تعداد 1967، وهو الأساس لتسجيل السكان الحالي. ان التركيب العمري ونسبة الجنس حسب العمر المستخلصة من بيانات هذا المسح متفقة مع تلك النسب الموجودة في مصادر أخرى، واثبتت نتائج المقاييس والفحوصات المختلفة المستخدمة بأن بيانات هذا المسح ذات نوعية وجودة عالية جدا.

ان تقديرات معدلات الخصوبة والوفيات اعتمدت على البيانات الذي تم الحصول عليها من جدول المواليد. وفي هذا المسح، تم الحصول على سجل مواليد كامل لكل النساء اللواتي سبق لهن الزواج وأعمارهن تتراوح من 14 - 54 سنة، وتم توجيه اسئلة خاصة بكل المواليد الذين انجبتهن المرأة ومعرفة ان كانوا على قيد الحياة او متوفين. والنتائج المستخلصة من جدول المواليد ظهر انها جيدة عند مقارنتها بالاسئلة الخاصة بالعدد الكلي للمواليد والوفيات، والسبب ان المبحوثة تكون اكثر قدرة على تذكر الاحداث وتسجيلها بدقة في سجل المواليد. ومع هذا لا تزال البيانات معرضة لمصادر مختلفة من الاخطاء، بما فيها نقص في تسجيل المواليد نتيجة نسيانهم وعدم تذكرهم، او خطأ في تسجيل تاريخ الولادة او العمر عند الوفاة. ولهذا فمن المهم تقييم اكتمال وشمولية تسجيل تاريخ الولادة والعمر عند الوفاة .

خطأ تسجيل تاريخ الولادة له تأثير فعلي في تقدير معدلات واتجاهات الخصوبة والوفيات. والشكل الاكثر شيوعا لهذه المشكلة هو تراكم تاريخ الولادة عند آحاد عمرية معينة ومفضلة. وأشارت فحوصات مختلفة أجريت لتراكم تاريخ الولادة عن آحاد معينة بأن البيانات التي جمعت من سجل المواليد خالية عمليا وواقعا من هذه المشكلة.

ان خطأ تسجيل العمر عند الوفاة اكثر شيوعا في هذا النوع من المسوح، وله أهمية خاصة في تقدير وفيات الرضع. التراكم في العمر عند الوفاة يلاحظ عند العمر بالاشهر 6,12,18 ذلك نتيجة ازاحة الوفاة من عمر الى اخر، وهذا يحدث في كل المسوح، بما فيها هذا المسح. وعلى كل حال، التراكم في العمر عند الوفاة عند أعمار معينة قليل جدا في هذا المسح، وغالبا غير موجود في بيانات السنوات الخمسة السابقة للمسح كما هو ملاحظ في الجدولين 4.5 و 5.5.

النقص في تسجيل تاريخ الميلاد والعمر عند الوفاة قليل في هذا المسح. كما هو موضح في الجدول 3.5، اذ ان البيانات الخاصة بشهر الولادة مفقودة فقط 1% من بيانات كل المواليد الاحياء المسجلين خلال 15 سنة السابقة لتاريخ اجراء المسح. ولا يوجد اجابات مفقودة في كلا شهر وسنة الولادة للمواليد المسجلين خلال نفس الفترة المذكورة، نقص البيانات في العمر عند الوفاة هي لما نسبته 1.2% من كل الوفيات التي حصلت في 15 سنة السابقة للمسح. ولهذا فان عدم اكتمال تسجيل تاريخ الولادة والعمر عند الوفاة قليل وغير شائع في بيانات هذا المسح.

ان نسبة الجنس عند الولادة لكل المواليد المسجلين مهمة لمعرفة امكانية حدوث حذف اختياري لجنس المواليد. وعموما فان نسبة الجنس عند الولادة تقع ضمن المدى المقبول، حسب ما هو موضح في الجدول 6.5 ونسبة السنوات الميلادية

للسنوات العشرة السابقة للمسح بشكل عام جيدة، ويشير الى حقيقة التقلب العشوائي المتوقع في النسب للسنوات المفردة. ونسبة الجنس عند الولادة للسنوات الخمسة السابقة للمسح هي بشكل بسيط اعلى من 105 مولود ذكر لكل 100 من المواليد الاناث وهذا موجود في معظم الدول، ويشير ذلك الى نقص في تسجيل وفيات الاناث ولكن يبقى ذلك ضمن المدى المقبول. وعلى كل حال فان كل النتائج تشير الى عدم وجود حذف او اسقاط ذات قيمة معنوية لبيانات المواليد في بيانات هذا المسح. والفحوصات المختلفة التي اجريت على بيانات هذا المسح اشارت الى ان البيانات الديمغرافية تظهر بانها ذات نوعية عالية جدا.

المراجع العربية

- مركز الاحصاء الفلسطيني، 1994. ديمغرافية الشعب الفلسطيني في الضفة الغربية وقطاع غزة. سلسلة تقارير الوضع الراهن، رقم 1. رام الله - الضفة الغربية.
- مركز الاحصاء الفلسطيني، 1994، سكان التجمعات الفلسطينية في الضفة الغربية وقطاع غزة. رام الله - الضفة الغربية.

الجدول

Tables

جدول 1.1.1.3: توزيع الأسر والأفراد حسب المنطقة ومكان الإقامة الحالي

Table 3.1.1.1: Households and Household Members by Region and Residence

Region and Residence	الأفراد Household Population	الأسر Households	المنطقة ومكان الإقامة
Remaining West Bank			بأقي الضفة الغربية
City	34.1	36.2	مدينة
Village	57.0	55.3	قرية
Camp	8.9	8.4	مخيم
Total	66753	9966	المجموع
Gaza Strip			قطاع غزة
City	45.7	46.9	مدينة
Camp	54.3	53.1	مخيم
Total	37906	4852	المجموع
Total			المجموع
City	38.3	39.7	مدينة
Village	42.2	37.2	قرية
Camp	19.5	23.0	مخيم
Total	104659	14818	المجموع

جدول 1.2.1.3: توزيع الاسر حسب تركيبة المسكن والمنطقة

Table 3.1.2.1: Housing Structure by Region

Housing Structure	المجموع Total	قطاع غزة Gaza Strip	باقي الضفة الغربية Remaining West Bank	تركيبة المسكن
Single Family House	68.8	66.1	70.1	بيت لعائلة واحدة
Two Family House (Side by Side)	6.8	7.2	6.7	بيت لعائلتين (جنباً الى جنب)
Two Family House (One above another)	13.0	12.5	13.3	بيت لعائلتين (جزء فوق الاخر)
Three or More Family House	7.7	10.1	6.5	بيت لثلاث عائلات او أكثر
Apartment House (5 or more Units)	2.4	2.4	2.4	بناية (5 وحدات سكنية او أكثر)
Apartment House in a Partly Commercial Structure	1.2	1.7	0.9	بناية سكنية ذات طابع تجاري (جزئي)
Other	0.0	–	0.1	غير ذلك
Total	14801	4857	9945	المجموع

جدول 2.2.1.3: توزيع الاسر حسب تركيبة المسكن ومكان الإقامة

Table 3.1.2.2: Housing Structure by Residence

Housing Structure	المجموع Total	مخيم Camp	قرية Village	مدينة City	تركيبة المسكن
Single Family House	68.8	72.5	76.7	58.7	بيت لعائلة واحدة
Two Family House (Side by Side)	6.8	8.5	7.2	5.7	بيت لعائلتين (جنباً الى جنب)
Two Family House (One above another)	13.0	9.4	10.9	16.9	بيت لعائلتين (جزء فوق الآخر)
Three or More Family House	7.7	8.0	4.4	11.1	بيت لثلاث عائلات او أكثر
Apartment House (5 or more Units)	2.4	1.0	0.4	5.2	بناية (5 وحدات سكنية أو أكثر)
Apartment House in a Partly Commercial Structure	1.2	0.7	0.3	2.3	بناية سكنية ذات طابع تجاري (جزئي)
Other	0.0	0.0	0.0	0.1	غير ذلك
Total	14801	2626	6277	5898	المجموع

جدول 3.2.1.3: توزيع الاسر حسب نوع مادة البناء المستخدمة في بناء المسكن والمنطقة

Table 3.1.2.3: Type of Construction Material and Region

نوع مادة البناء	باقي الضفة الغربية Remaining West Bank	قطاع غزة Gaza Strip	المجموع Total	Type of Construction Material
اسمنت / طوب	51.4	98.9	67.0	Cement/Bricks
حجر	24.9	0.0	16.8	Stones
اسمنت وحجر	18.4	0.6	12.6	Cement and Stones
غير ذلك	5.2	0.4	3.6	Other
المجموع	9969	4856	14825	Total

جدول 4.2.1.3: توزيع الاسر حسب نوع مادة البناء المستخدمة في بناء المسكن ومكان الاقامة والمنطقة

Table 3.1.2.4: Type of Construction Material by Residence and Region

Type of Construction Material	المجموع Total			قطاع غزة Gaza Strip		باقي الضفة الغربية Remaining West Bank			نوع مادة البناء
	مخيم Camp	قرية Village	مدينة City	مخيم Camp	مدينة City	مخيم Camp	قرية Village	مدينة City	
Cement/Bricks	96.5	57.8	58.5	98.7	99.2	98.7	57.8	32.9	اسمنت / طوب
Stones	0.5	18.4	24.6	-	0.1	2.1	18.4	40.0	حجر
Cement and Stones	1.3	16.8	15.2	1.1	-	1.9	16.8	24.8	اسمنت وحجر
Other	1.7	6.9	1.7	0.2	0.7	6.4	6.9	2.3	غير ذلك
Total	3417	5508	5900	2582	2275	836	5508	3625	المجموع

جدول 5.2.1.3: توزيع الاسر حسب عدد غرف المسكن ومكان الإقامة والمنطقة

Table 3.1.2.5: Number of Rooms by Residence and Region

عدد غرف المسكن Number of Rooms	المجموع Total			قطاع غزة Gaza Strip		باقي الضفة الغربية Remaining West Bank			
	مخيم Camp	قرية Village	مدينة City	مخيم Camp	مدينة City	مخيم Camp	قرية Village	مدينة City	
1	8.9	8.7	4.8	9.6	5.7	7.0	8.7	4.3	1
2	24.5	24.8	15.0	23.4	15.1	28.0	24.8	14.9	2
3	29.9	29.5	29.3	29.4	29.7	31.6	29.5	29.1	3
4	22.0	21.8	28.2	22.1	26.6	21.8	21.8	29.2	4
5 +	14.6	15.2	22.7	15.5	22.9	11.6	15.2	22.5	5+
Total	3420	5513	5901	2582	2276	838	5513	3626	المجموع

جدول 6.2.1.3: توزيع الاسر حسب عدد غرف النوم ومكان الإقامة والمنطقة

Table 3.1.2.6: Number of Bedrooms by Residence and Region

عدد غرف النوم Number of Bedrooms	المجموع Total			قطاع غزة Gaza Strip		باقي الضفة الغربية Remaining West Bank			عدد غرف النوم
	مخيم Camp	قرية Village	مدينة City	مخيم Camp	مدينة City	مخيم Camp	قرية Village	مدينة City	
0	6.3	11.8	4.1	5.0	2.3	10.5	11.8	5.3	0
1	27.8	32.6	23.7	26.1	21.0	33.0	32.6	25.3	1
2	34.9	35.5	41.3	35.0	40.5	34.7	35.5	41.9	2
3	20.8	15.5	24.1	22.4	26.1	16.1	15.5	22.8	3
4+	10.1	4.6	6.8	11.5	10.2	5.7	4.6	4.7	4+
Total	3421	5511	5902	2583	2276	838	5511	3627	المجموع

جدول 7.2.1.3: توزيع الاسر حسب درجة الازدحام في المسكن (عدد الافراد/للغرفة) ومكان الإقامة والمنطقة

Table 3.1.2.7: Household Density (Person per Room) by Residence and Region

Person Per Room	المجموع Total				قطاع غزة Gaza Strip			باقي الضفة الغربية Remaining West Bank				عدد الافراد/غرفة
	المجموع Total	مخيم Camp	قرية Village	مدينة City	المجموع Total	مخيم Camp	مدينة City	المجموع Total	مخيم Camp	قرية Village	مدينة City	
Up to 0.99	8.8	4.7	7.4	12.4	5.8	4.0	7.8	10.2	6.8	7.4	15.3	حتى 0.99
1.00-1.99	32.0	25.5	31.0	36.8	27.8	24.2	31.8	34.1	29.2	31.0	40.0	1.00-1.99
2.00-2.99	30.3	31.2	30.9	29.3	31.7	30.7	32.9	29.7	32.9	30.9	27.1	2.00-2.99
3.00+	28.9	38.7	30.8	21.4	34.7	41.1	27.5	26.0	31.1	30.8	17.6	3.00+
Average Housing Density	2.37	2.69	2.45	2.11	2.57	2.77	2.35	2.27	2.47	2.45	1.95	معدل الازدحام في المسكن
Total	14834	3420	5513	5901	4857	2582	2276	9976	838	5513	3626	المجموع

جدول 8.2.1.3: توزيع الاسر حسب ملكية المسكن والمنطقة

Table 3.1.2.8: Tenure by Region

Tenure	المجموع Total	قطاع غزة Gaza Strip	بأفي الضفة الغربية Remaining West Bank	ملكية المسكن
Owned	81.5	80.7	81.8	ملك
Rented for cash rent	8.0	5.3	9.3	مستأجر بأجرة نقدية
Leased from UNRWA	3.4	5.6	2.4	من الوكالة
Occupied without payment of cash rent	7.1	8.4	6.4	مسكون بدون أي مقابل
Total	14834	4856	9978	المجموع

جدول 9.2.1.3: توزيع الاسر حسب ملكية المسكن ومكان الإقامة والمنطقة

Table 3.1.2.9: Tenure by Residence and Region

Tenure	المجموع Total				قطاع غزة Gaza Strip			باقي الضفة الغربية Remaining West Bank				ملكية المسكن
	المجموع Total	مخيم Camp	قرية Village	مدينة City	المجموع Total	مخيم Camp	مدينة City	المجموع Total	مخيم Camp	قرية Village	مدينة City	
Owned	81.5	77.4	90.4	75.5	80.7	80.9	80.5	81.8	66.4	90.4	72.3	ملك
Rented for cash rent	8.0	2.6	3.6	15.3	5.3	2.7	8.3	9.3	2.5	3.6	19.6	مستأجر بأجرة نقدية
Leased from UNRWA	3.4	14.9	-	-	5.6	10.4	0.1	2.4	28.8	-	-	من الوكالة
Occupied without payment of cash rent	7.1	5.1	6.0	9.2	8.4	6.0	11.0	6.4	2.3	6.0	8.1	مسكون بدون أي مقابل
Total	14834	3419	5513	5902	4856	2581	2275	9978	838	5513	3627	المجموع

جدول 10.2.1.3: توزيع الاسر حسب توفر بعض الخدمات والتجهيزات الأساسية في المسكن والمنطقة

Table 3.1.2.10: Durable Consumer Goods by Region

Durable Consumer Goods	المجموع Total	قطاع غزة Gaza Strip	باقي الضفة الغربية Remaining West Bank	توفر بعض الخدمات
Private car	22.0	18.5	23.7	سيارة خاصة
Commercial car	5.1	4.3	5.4	سيارة تجارية
Electricity	97.8	97.8	97.8	كهرباء
Telephone	19.1	19.1	19.1	هاتف
Black & White T.V	30.7	32.4	29.9	تلفزيون غير ملون
Color T.V	62.6	57.1	65.2	تلفزيون ملون
Refrigerator	84.0	84.3	83.8	ثلاجة
Video	15.4	14.0	16.1	فيديو
Cookstove (electric)	63.9	57.6	67.0	فرن على الكهرباء او على الغاز
Washing machine	70.4	76.3	67.5	غسالة كهربائية
Central heating	1.7	0.4	2.2	تدفئة مركزية
Air conditioner	1.6	1.2	1.8	مكيف
Flush toilet	38.2	42.0	36.4	مرحاض افرنجي
Arabic toilet	84.5	87.9	82.8	مرحاض عربي
Bathroom or shower	75.4	86.6	69.9	حمام او دش
Sink with piped water	82.2	87.5	79.6	مغسلة او مجلى مع شبكة مياه
Total	14833	4858	9974	المجموع

جدول 11.2.1.3: توزيع الاسر حسب توفر بعض الخدمات والتجهيزات الاساسية في المسكن ومكان الإقامة

Table 3.1.2.11: Durable Consumer Goods by Residence

Durable Consumer Goods	مخيم Camp	قرية Village	مدينة City	توفر بعض الخدمات
Private car	14.9	18.9	28.5	سيارة خاصة
Commercial car	4.4	4.5	5.9	سيارة تجارية
Electricity	98.9	97.0	98.1	كهرباء
Telephone	10.6	9.7	33.0	هاتف
Black & White T.V	34.4	34.6	25.0	تلفزيون غير ملون
Color T.V	58.7	54.8	72.5	تلفزيون ملون
Refrigerator	84.8	77.7	90.3	ثلاجة
Video	13.1	9.6	22.6	فيديو
Cookstove (electric)	58.1	59.6	71.1	فرن على الكهرباء او على الغاز
Washing machine	75.3	57.6	81.8	غسالة كهربائية
Central heating	0.5	0.6	3.2	تدفئة مركزية
Air conditioner	1.1	0.8	2.6	مكيف
Flush toilet	24.9	27.1	56.0	مرحاض افرنجي
Arabic toilet	92.7	86.5	78.5	مرحاض عربي
Bathroom or shower	80.4	65.9	83.3	حمام او دش
Sink with piped water	85.6	73.7	89.7	مغسلة او مجلى مع شبكة مياه
Total	2636	6295	5901	المجموع

جدول 12.2.1.3: توزيع الاسر حسب مصدر مياه الشرب والطبخ الرئيسي المستخدمة والمنطقة

Table 3.1.2.12: Main Source of Drinking-Cooking Water and Region

مصدر مياه الشرب والطبخ الرئيسي	باقي الضفة الغربية Remaining West Bank	قطاع غزة Gaza Strip	المجموع Total	Main Source of Drinking/ Cooking Water
شبكة عامة واصله لداخل البيت	71.4	96.3	79.6	Indoor Public System
شبكة عامة غير واصله لداخل البيت	3.0	1.1	2.4	Outdoor Public System
بئر خاص	21.1	1.7	14.7	Individual Well
تتك محمول على شاحنة (صهريج)	1.9	0.3	1.4	Tanker Truck
مصدر اخر	2.5	0.6	1.9	Other Source
المجموع	9978	4857	14834	Total

جدول 13.2.1.3: توزيع الاسر حسب مصدر مياه الشرب والطبخ الرئيسي المستخدمة ومكان الإقامة

Table 3.1.2.13: Main Source of Drinking-Cooking Water and Residence

مصدر مياه الشرب والطبخ الرئيسي	مدينة City	قرية Village	مخيم Camp	المجموع Total	Main Source of Drinking /Cooking Water
شبكة عامة واصله لداخل البيت	89.1	63.3	97.1	79.6	Indoor Public System
شبكة عامة غير واصله لداخل البيت	1.5	3.6	1.5	2.4	Outdoor Public System
بئر خاص	7.6	27.5	0.3	14.7	Individual Well
تتك محمول على شاحنة (صهريج)	1.1	2.2	0.2	1.4	Tanker Truck
مصدر اخر	0.7	3.5	0.9	1.9	Other Source
المجموع	5902	6295	2637	14834	Total

جدول 14.2.1.3: توزيع الاسر حسب تكرار استخدام مصدر ثانوي للمياه والمنطقة

Table 3.1.2.14: Frequency of Use of Secondary Source of Drinking-Cooking Water and Region

Use of Secondary Source of Drinking-Cooking Water	المجموع Total	قطاع غزة Gaza Strip	باقي الضفة الغربية Remaining West Bank	تكرار استخدام مصدر ثانوي للمياه
Once a Week	15.5	11.4	17.5	مرة بالاسبوع
Once a Month	6.8	0.7	9.8	مرة بالشهر
Rarely	11.8	2.2	16.4	نادرا
Never	65.9	85.8	56.3	لا
Total	14834	4857	9978	المجموع

جدول 15.2.1.3: توزيع الاسر حسب تكرار استخدام مصدر ثانوي للمياه ومكان الإقامة

Table 3.1.2.15: Frequency of Use of Secondary Source of Drinking-Cooking Water And Residence

Use of Secondary Source of Drinking-Cooking Water	المجموع Total	مخيم Camp	قرية Village	مدينة City	تكرار استخدام مصدر ثانوي للمياه
Once a Week	15.5	8.5	20.0	13.8	مرة بالاسبوع
Once a Month	6.8	1.8	11.2	4.4	مرة بالشهر
Rarely	11.8	4.1	15.9	10.7	نادرا
Never	65.9	85.6	52.9	71.0	لا
Total	14834	2637	6295	5902	المجموع

جدول 16.2.1.3: توزيع الاسر حسب وسيلة التصريف المستخدمة في المسكن والمنطقة

Table 3.1.2.16: Type of Sewage Disposal System by Region

Type of Sewage Disposal System	المجموع Total	قطاع غزة Gaza Strip	باقي الضفة الغربية Remaining West Bank	نوع وسيلة التصريف المستخدمة
Public Sewer	28.9	48.7	19.2	شبكة مجاري عامة
Septic tank/Cesspool	68.6	50.4	77.4	صهريج نضح / حفرة امتصاصية
Other Means	2.6	0.9	3.3	طرق أخرى
Total	14823	4855	9968	المجموع

جدول 17.2.1.3: توزيع الاسر حسب وسيلة التصريف المستخدمة في المسكن ومكان الإقامة

Table 3.1.2.17: Type of Sewage Disposal System by Residence

Type of Sewage Disposal System	المجموع Total	مخيم Camp	قرية Village	مدينة City	نوع وسيلة التصريف المستخدمة
Public Sewer	28.9	47.3	3.1	48.1	شبكة مجاري عامة
Septic tank/Cesspol	68.6	51.0	92.7	50.7	صهريج نضح / حفرة امتصاصية
Other Means	2.6	1.7	4.2	1.2	طرق أخرى
Total	14823	2636	6289	5897	المجموع

جدول 1.3.1.3: توزيع الافراد 15 سنة فأكثر حسب معرفة القراءة والكتابة والعمر والجنس والمنطقة

Table 3.1.3.1: Ability to Read and Write by Age, Sex and Region

Age and Sex	معرفة القراءة والكتابة Ability to Read and Write			العمر والجنس
	المجموع Total	قطاع غزة Gaza Strip	باقي الضفة الغربية Remaining West Bank	
Male				ذكر
15-19	96.5	96.7	96.4	15-19
20-24	96.7	95.7	97.3	20-24
25-34	96.1	96.3	96.0	25-34
35-44	94.9	95.0	94.8	35-44
45-54	88.7	91.2	87.6	45-54
55-64	68.5	64.6	70.4	55-64
65+	56.1	45.5	60.4	65+
Total	91.2	91.0	91.4	المجموع
Female				انثى
15-19	97.4	97.7	97.3	15-19
20-24	95.6	96.8	94.9	20-24
25-34	92.1	95.3	90.4	25-34
35-44	82.2	87.8	79.3	35-44
45-54	48.2	49.2	47.7	45-54
55-64	17.7	15.3	19.0	55-64
65+	11.4	9.9	12.0	65+
Total	76.4	78.7	75.3	المجموع
Both Sexes				كلا الجنسين
15-19	96.9	97.1	96.8	15-19
20-24	96.2	96.2	96.2	20-24
25-34	94.1	95.8	93.3	25-34
35-44	88.5	91.6	86.8	35-44
45-54	67.0	68.0	66.6	45-54
55-64	39.9	36.6	41.6	55-64
65+	33.5	26.8	36.4	65+
Total	83.9	84.9	83.4	المجموع

جدول 2.3.1.3 : توزيع الافراد 15 سنة فأكثر حسب معرفة القراءة والكتابة والعمر والجنس ومكان الإقامة

Table 3.1.3.2: Ability to Read and Write by Age, Sex and Residence

Age and Sex	معرفة القراءة والكتابة Ability to Read and Write			العمر والجنس
	مخيم Camp	قرية Village	مدينة City	
Male				نكر
15-19	97.9	95.8	96.7	15-19
20-24	97.4	96.8	96.3	20-24
25-34	96.9	95.5	96.2	25-34
35-44	96.4	94.5	94.5	35-44
45-54	92.0	85.9	90.1	45-54
55-64	65.5	64.2	73.7	55-64
65+	41.4	55.8	64.2	65+
Total	91.6	90.3	92.1	المجموع
Female				انثى
15-19	98.5	96.5	97.9	15-19
20-24	97.0	93.6	96.9	20-24
25-34	95.4	88.1	94.6	25-34
35-44	91.0	73.0	87.4	35-44
45-54	43.3	32.1	65.0	45-54
55-64	10.5	7.5	32.8	55-64
65+	6.0	3.2	23.0	65+
Total	77.3	71.0	81.7	المجموع
Both Sexes				كلا الجنسين
15-19	98.2	96.1	97.2	15-19
20-24	97.2	95.3	96.6	20-24
25-34	96.2	91.9	95.4	25-34
35-44	93.7	83.5	91.0	35-44
45-54	63.1	57.6	77.0	45-54
64-55	32.7	31.4	51.9	55-64
65+	22.5	30.9	42.5	65+
Total	84.4	80.8	87.0	المجموع

جدول 3.3.1.3: توزيع الافراد 15 سنة فأكثر حسب اعلى مؤهل علمي والعمر والجنس والمنطقة

Table 3.1.3.3: Highest Education Completed by Age, Sex and Region

Highest Education Completed and Sex	المجموع Total							قطاع غزة Gaza Strip							باقي الضفة الغربية Remaining West Bank							أعلى مؤهل علمي والجنس
	العمر Age							العمر Age							العمر Age							
	65+	55-64	45-54	35-44	25-34	20-24	15-19	65+	55-64	45-54	35-44	25-34	20-24	15-19	65+	55-64	45-54	35-44	25-34	20-24	15-19	
Male																						ذكر لا شيء ابتدائي إعدادي ثانوي كلية متوسطة/معهد بكالوريوس فما فوق المجموع
None	81.9	64.4	28.3	16.4	12.1	9.7	7.9	84.3	61.9	19.6	14.3	14.8	14.4	9.9	80.9	65.7	32.1	17.6	10.7	7.3	6.9	
Elementary	12.6	16.2	24.7	26.2	22.5	20.4	29.0	9.1	14.7	14.4	21.1	21.0	14.6	20.2	14.0	17.0	29.3	29.2	23.2	23.3	33.5	
Preparatory	2.7	5.9	15.1	18.5	18.0	22.3	50.4	3.0	6.4	19.5	19.8	17.1	17.7	53.4	2.6	5.6	13.1	17.7	18.5	24.6	48.9	
Secondary	1.2	5.8	15.9	16.2	24.3	40.0	12.4	2.2	8.3	24.6	18.7	23.0	44.9	16.1	0.8	4.6	12.0	14.7	25.0	37.6	10.5	
Associated	0.5	3.5	6.7	9.0	12.5	5.7	0.2	0.2	3.4	7.7	8.4	12.8	6.6	0.3	0.6	3.6	6.2	9.3	12.3	5.2	0.2	
Bachelor +	1.2	4.1	9.4	13.8	10.7	1.9	—	1.2	5.3	14.1	17.8	11.2	1.7	—	1.2	3.5	7.3	11.5	10.4	2.0	—	
Total	1759	1782	2348	4015	6917	4900	6404	503	594	723	1481	2435	1630	2166	1256	1188	1625	2534	4482	3270	4237	
Female																						
None	94.5	92.3	67.2	34.4	19.5	12.0	7.1	96.7	93.7	61.0	21.9	16.5	11.3	6.6	93.5	91.5	70.3	40.8	21.2	12.4	7.3	
Elementary	4.3	4.3	12.7	26.4	23.3	21.9	30.7	2.2	3.0	11.4	21.1	20.8	17.2	23.3	5.2	5.0	13.3	29.1	24.7	24.4	34.4	
Preparatory	0.8	1.3	6.9	16.1	21.1	26.2	49.8	0.2	1.3	8.1	23.0	20.7	26.3	55.1	1.1	1.4	6.3	12.7	21.4	26.2	47.0	
Secondary	0.3	1.0	7.6	14.4	20.9	30.8	12.4	0.8	1.3	13.4	24.8	25.6	36.6	14.7	0.1	0.9	4.7	9.2	18.4	27.8	11.1	
Associated	0.0	0.7	4.1	5.2	10.0	7.2	0.1	0.1	0.4	4.6	5.1	12.1	7.5	0.2		0.9	3.8	5.2	8.9	7.0	0.1	
Bachelor +	0.1	0.3	1.6	3.5	5.1	1.8	0.0	—	0.3	1.5	4.2	4.4	1.1	0.1	0.1	0.4	1.6	3.1	5.4	2.2	—	
Total	1793	2289	2698	4081	6508	4476	5541	553	779	894	1377	2274	1549	1867	1240	1511	1804	2703	4234	2927	3674	
Both Sexes																						لا شيء ابتدائي إعدادي ثانوية كلية متوسطة/معهد بكالوريوس فما فوق المجموع
None	88.2	80.1	49.1	25.5	15.7	10.8	7.5	90.8	79.9	42.5	17.9	15.6	12.9	8.3	87.1	80.2	52.2	29.6	15.8	9.7	7.1	
Elementary	8.4	9.5	18.3	26.3	22.9	21.1	29.8	5.5	8.1	12.8	21.1	20.9	15.8	21.7	9.6	10.3	20.9	29.1	23.9	23.8	33.9	
Preparatory	1.8	3.3	10.7	17.3	19.5	24.2	50.1	1.5	3.5	13.2	21.3	18.9	21.9	54.2	1.9	3.2	9.5	15.1	19.9	25.4	48.0	
Secondary	0.7	3.1	11.4	15.3	22.6	35.6	12.4	1.5	4.3	18.4	21.6	24.2	40.9	15.5	0.4	2.6	8.2	11.8	21.8	32.9	10.8	
Associated	0.3	1.9	5.3	7.1	11.3	6.4	0.2	0.2	1.7	6.0	6.8	12.4	7.0	0.3	0.3	2.1	4.9	7.2	10.7	6.1	0.1	
Bachelor +	0.6	2.0	5.2	8.6	8.0	1.9	—	0.6	2.5	7.1	11.2	7.9	1.4	—	0.6	1.7	4.3	7.1	8.0	2.1	—	
Total	3552	4071	5046	8095	13424	9376	11945	1056	1372	1617	2858	4709	3179	4033	2496	2699	3429	5237	8715	6197	7912	المجموع

جدول 4.3.1.3: توزيع الافراد 15 سنة فأكثر حسب اعلى مؤهل علمي والعمر والجنس ومكان الإقامة

Table 3.1.3.4: Highest Education Completed by Age, Sex and Residence

Highest Education Completed and Sex	مخيم Camp							قرية Village							مدينة City							أعلى مؤهل علمي والجنس
	العمر Age							العمر Age							العمر Age							
	65+	55-64	45-54	35-44	25-34	20-24	15-19	65+	55-64	45-54	35-44	25-34	20-24	15-19	65+	55-64	45-54	35-44	25-34	20-24	15-19	
Male																						ذكر
None	89.1	69.2	19.1	11.7	11.4	9.1	8.0	87.5	72.6	36.5	18.7	11.4	8.3	7.9	70.5	55.1	23.9	16.3	13.3	11.4	7.8	لا شيء
Elementary	6.1	14.6	22.4	23.8	16.6	12.4	19.5	10.2	14.9	27.8	30.2	25.1	23.9	32.9	19.2	18.2	22.7	23.5	22.9	20.8	28.9	ابتدائي
Preparatory	1.8	5.9	20.4	20.4	20.8	22.8	55.6	1.5	5.4	13.1	19.2	17.4	24.6	48.9	4.8	6.2	15.1	16.9	17.1	19.6	49.8	إعدادي
Secondary	1.9	5.3	20.8	18.9	23.6	44.5	16.2	0.4	3.4	11.1	14.2	25.3	37.1	10.0	1.8	8.2	18.5	16.8	23.6	40.8	13.4	ثانوي
Associated College	0.3	2.1	7.9	11.0	18.4	9.8	0.7	0.2	1.6	5.8	8.5	10.9	4.3	0.2	0.9	5.8	7.1	8.6	10.8	5.0	0.1	كلية متوسطة/معهد
Bachelor +	0.7	2.8	9.3	14.2	9.1	1.3	—	0.2	2.0	5.7	9.3	10.0	1.8	—	2.7	6.5	12.8	17.9	12.3	2.3	—	بكالوريوس فما فوق
Total	317	322	343	749	1482	983	1144	827	691	940	1585	2870	2046	2789	615	769	1064	1681	2565	1871	2471	المجموع
Female																						انثى
None	98.1	96.6	74.3	19.6	14.7	9.6	5.2	99.6	98.8	82.6	50.2	26.5	14.8	9.2	87.0	82.9	50.1	25.2	14.8	10.2	5.7	لا شيء
Elementary	1.3	1.9	8.3	25.0	18.8	18.8	24.0	0.3	1.0	10.2	28.0	27.4	27.4	36.7	10.2	9.2	16.9	25.3	21.4	17.4	27.2	ابتدائي
Preparatory	0.3	1.1	5.8	23.0	20.6	26.6	55.5	0.1	0.1	2.7	10.7	21.0	27.2	46.0	1.9	2.8	11.2	18.5	21.5	25.0	51.1	إعدادي
Secondary	0.3	0.2	8.5	23.3	24.0	34.1	14.9	—	0.1	1.9	7.2	15.5	23.9	8.1	0.7	2.5	12.3	17.7	24.8	37.0	15.8	ثانوي
Associated College	—	0.2	2.4	6.5	18.2	9.9	0.2	—	—	2.3	2.9	6.5	5.0	0.1	0.1	1.7	6.5	6.9	9.4	8.1	0.1	كلية متوسطة/معهد
Bachelor +	—	—	0.8	2.6	3.7	1.0	—	—	—	0.3	1.0	3.0	1.8	—	0.2	0.9	3.1	6.4	8.0	2.4	—	بكالوريوس فما فوق
Total	361	475	501	758	1327	932	1035	746	941	1046	1675	2650	1888	2363	686	874	1150	1648	2530	1656	2142	المجموع
Both Sexes																						كلا الجنسين
None	93.9	85.5	51.9	15.7	13.0	9.3	6.7	93.3	87.7	60.8	34.9	18.7	11.4	8.5	79.2	69.9	37.5	20.7	14.1	10.8	6.8	لا شيء
Elementary	3.6	7.0	14.0	24.4	17.6	15.5	21.7	5.5	6.9	18.5	29.0	26.2	25.6	34.7	14.4	13.4	19.7	24.4	22.2	19.2	28.1	ابتدائي
Preparatory	1.0	3.1	11.7	21.7	20.7	24.7	55.5	0.8	2.4	7.6	14.9	19.1	25.8	47.6	3.3	4.4	13.0	17.7	19.3	22.1	50.4	إعدادي
Secondary	1.1	2.3	13.5	21.1	23.8	39.5	15.6	0.2	1.5	6.3	10.6	20.6	30.8	9.1	1.2	5.2	15.3	17.2	24.2	39.0	14.5	ثانوية
Associated College	0.2	1.0	4.6	8.7	18.3	9.9	0.5	0.1	0.7	3.9	5.6	8.8	4.6	0.1	0.5	3.6	6.8	7.7	10.1	6.5	0.1	كلية متوسطة/معهد
Bachelor +	0.3	1.1	4.2	8.4	6.5	1.2	—	0.1	0.9	2.8	5.0	6.6	1.8	—	1.4	3.5	7.8	12.2	10.2	2.3	—	بكالوريوس فما فوق
Total	677	797	845	1506	2809	1915	2179	1573	1632	1987	3260	5520	3934	5152	1301	1642	2215	3329	5095	3528	4613	المجموع

جدول 5.3.1.3: توزيع الافراد حسب عدد السنوات الدراسية المكتملة والعمر والجنس والمنطقة

Table 3.1.3.5: Years of Schooling Completed by Age, Sex and Region

Years of Schooling Completed and Sex	المجموع Total							قطاع غزة Gaza Strip							باقي الضفة الغربية Remaining West Bank								عدد سنوات الدراسة المكتملة والجنس
	العمر Age							العمر Age							العمر Age								
	65+	55-64	45-54	35-44	25-34	20-24	15-19	65+	55-64	45-54	35-44	25-34	20-24	15-19	65+	55-64	45-54	35-44	25-34	20-24	15-19		
Male																							ذكر
0	51.9	34.6	10.2	2.9	2.0	1.4	1.4	62.6	40.9	7.9	3.1	2.6	3.0	1.8	47.6	31.4	11.3	2.8	1.7	0.6	1.1	0	
1-6	38.8	40.3	33.4	22.9	18.5	15.0	12.1	29.2	30.9	21.5	20.1	21.7	17.3	12.2	42.7	45.0	38.7	24.5	16.8	13.8	12.0	1-6	
7-9	4.7	8.9	18.4	28.4	23.7	24.3	41.6	2.7	8.1	13.7	22.5	21.6	15.4	29.1	5.6	9.4	20.5	31.8	24.8	28.8	48.0	7-9	
10-12	2.8	8.0	19.9	20.7	28.0	40.5	42.1	4.0	10.6	33.9	25.9	25.1	42.4	51.6	2.3	6.7	13.7	17.7	29.5	39.6	37.2	10-12	
13+	1.8	8.1	18.0	25.1	27.9	18.7	2.8	1.6	9.4	23.1	28.4	29.1	21.9	5.2	1.9	7.4	15.8	23.2	27.2	17.1	1.6	13+	
Total	1759	1782	2348	4015	6915	4899	6404	503	594	723	1481	2435	1630	2166	1256	1188	1625	2534	4480	3269	4237	المجموع	
Female																							انثى
0	89.1	82.9	49.9	14.9	5.3	2.6	1.3	90.8	85.8	49.3	10.7	3.8	2.4	1.7	88.4	81.5	50.2	17.1	6.2	2.6	1.1	0	
1-6	7.9	11.9	25.5	31.5	23.2	16.6	11.9	7.7	10.5	18.3	18.5	19.1	14.6	10.3	7.9	12.7	29.1	38.1	25.3	17.7	12.8	1-6	
7-9	2.0	2.4	8.7	23.5	24.8	26.1	43.9	0.3	1.1	8.9	25.1	25.0	20.6	33.7	2.7	3.0	8.6	22.7	24.7	29.0	49.1	7-9	
10-12	0.9	1.6	10.2	20.6	29.6	37.1	39.5	1.0	1.8	17.2	35.6	33.7	46.1	49.8	0.8	1.4	6.8	13.0	27.4	32.3	34.2	10-12	
13+	0.1	1.2	5.7	9.4	17.2	17.6	3.4	0.1	0.8	6.2	10.1	18.5	16.3	4.5	0.1	1.4	5.4	9.1	16.5	18.3	2.8	13+	
Total	1793	2288	2697	4081	6507	4475	5541	553	779	894	1377	2274	1549	1867	1240	1510	1803	2703	4233	2926	3674	المجموع	
Both Sexes																							كلا الجنسين
0	70.7	61.8	31.4	9.0	3.6	2.0	1.3	77.4	66.4	30.8	6.7	3.1	2.7	1.8	67.9	59.5	31.7	10.2	3.8	1.6	1.1	0	
1-6	23.2	24.4	29.2	27.2	20.8	15.8	12.0	17.9	19.3	19.7	19.3	20.4	16.0	11.3	25.4	26.9	33.6	31.5	20.9	15.7	12.3	1-6	
7-9	3.3	5.2	13.2	25.9	24.2	25.2	42.7	1.4	4.2	11.1	23.8	23.2	17.9	31.2	4.2	5.8	14.3	27.1	24.8	28.9	48.6	7-9	
10-12	1.8	4.4	14.7	20.7	28.7	38.9	40.9	2.4	5.6	24.7	30.6	29.2	44.2	50.8	1.6	3.8	10.1	15.3	28.5	36.2	35.8	10-12	
13+	0.9	4.2	11.4	17.2	22.7	18.2	3.1	0.8	4.6	13.8	19.6	23.9	19.2	4.8	1.0	4.0	10.3	15.9	22.0	17.7	2.2	13+	
Total	3552	4070	5045	8095	13422	9374	11945	1056	1372	1617	2858	4709	3179	4033	2496	2698	3428	5237	8713	6195	7912	المجموع	

جدول 6.3.1.3: توزيع الافراد حسب عدد السنوات الدراسية المكتملة والعمر والجنس ومكان الإقامة

Table 3.1.3.6: Years of Schooling Completed by Age, Sex, and Residence

Years of Schooling Completed and Sex	مخيم Camp							قرية Village							مدينة City							عدد سنوات الدراسة المكتملة والجنس
	العمر Age							العمر Age							العمر Age							
	65+	55-64	45-54	35-44	25-34	20-24	15-19	65+	55-64	45-54	35-44	25-34	20-24	15-19	65+	55-64	45-54	35-44	25-34	20-24	15-19	
Male																						ذكر
0	67.4	40.2	8.2	2.5	1.9	1.8	1.1	54.5	38.4	12.4	2.6	2.3	1.0	1.7	40.5	28.8	8.9	3.4	1.7	1.7	1.1	0
1-6	26.8	39.2	25.1	17.1	16.3	12.0	9.1	40.6	44.4	40.9	26.3	17.6	15.2	12.6	42.6	37.1	29.4	22.3	20.7	16.3	12.9	1-6
7-9	2.3	7.0	17.7	26.6	21.1	17.6	31.3	3.0	8.1	19.3	33.2	25.3	28.2	47.4	8.3	10.6	17.9	24.7	23.3	23.7	40.0	7-9
10-12	2.4	8.4	30.3	25.3	27.9	45.3	53.1	1.4	5.6	14.4	17.8	29.1	40.1	36.9	4.8	10.1	21.4	21.4	26.7	38.5	42.9	10-12
13+	1.0	5.3	18.6	28.5	32.7	23.3	5.4	0.5	3.5	13.0	20.1	25.7	15.5	1.4	3.9	13.4	22.2	28.2	27.5	19.8	3.2	13+
Total	317	322	343	749	1482	983	1144	827	691	940	1585	2868	2045	2789	615	769	1064	1681	2565	1871	2471	المجموع
Female																						انثى
0	94.9	91.8	53.7	7.9	3.6	2.2	0.9	97.2	93.2	66.4	22.1	7.6	3.5	1.7	77.3	67.0	33.2	10.9	3.8	1.7	1.0	0
1-6	4.5	6.6	26.7	19.3	16.7	12.7	8.5	2.4	6.1	22.6	44.4	31.0	21.4	15.9	15.6	21.1	27.6	24.0	18.4	13.4	9.3	1-6
7-9	—	0.4	6.0	29.6	23.8	24.4	38.0	0.3	0.6	5.6	18.2	26.1	30.7	48.7	4.9	5.3	12.7	26.2	23.9	21.9	41.5	7-9
10-12	0.6	0.8	10.1	32.9	32.2	42.8	47.5	0.1	0.1	3.1	11.1	24.3	32.2	32.2	1.9	3.5	16.8	24.7	33.7	39.5	43.6	10-12
13+	—	0.2	3.5	10.3	23.7	18.0	5.1	—	—	2.3	4.3	11.0	12.2	1.5	0.3	3.0	9.7	14.2	20.2	23.5	4.6	13+
Total	361	475	501	758	1328	931	1035	746	941	1045	1675	2649	1888	2363	686	873	1150	1648	2530	1656	2142	المجموع
Both Sexes																						كلا الجنسين
0	82.1	70.9	35.2	5.2	2.7	2.0	1.1	74.7	70.0	40.9	12.6	4.8	2.2	1.7	59.9	49.1	21.5	7.1	2.8	1.7	1.1	0
1-6	14.9	19.8	26.1	18.2	16.5	12.3	8.8	22.5	22.3	31.3	35.6	24.0	18.2	14.1	28.3	28.6	28.5	23.1	19.6	14.9	11.2	1-6
7-9	1.1	3.1	10.8	28.1	22.4	20.9	34.5	1.7	3.7	12.1	25.4	25.7	29.4	48.0	6.5	7.8	15.2	25.5	23.6	22.9	40.7	7-9
10-12	1.4	3.9	18.3	29.1	30.0	44.1	50.5	0.8	2.4	8.4	14.4	26.8	36.3	34.8	3.3	6.6	19.0	23.0	30.2	39.0	43.2	10-12
13+	0.5	2.3	9.6	19.4	28.5	20.7	5.2	0.3	1.5	7.4	12.0	18.6	13.9	1.5	2.0	7.9	15.7	21.3	23.9	21.6	3.8	13+
Total	677	797	845	1506	2810	1914	2179	1573	1632	1986	3260	5517	3932	5152	1301	1641	2215	3329	5095	3528	4613	المجموع

جدول 7.3.1.3: توزيع الافراد 6 سنوات فأكثر الملتحقين حالياً بالمدرسة حسب العمر ونوع المدرسة والمنطقة

Table 3.1.3.7: Persons Attending School by Age, Type of School and Region

Type of School	المجموع Total				قطاع غزة Gaza Strip				باقي الضفة الغربية Remaining West Bank				نوع المدرسة
	Age		العمر		Age		العمر		Age		العمر		
	18+	15-17	12-14	6-11	18+	15-17	12-14	6-11	18+	15-17	12-14	6-11	
Private School	3.3	2.9	2.9	4.6	0.80	0.5	0.9	1.9	4.8	4.2	4.1	6.3	مدرسة خاصة
Public School	39.4	87.2	67.5	65.4	35.6	82.3	42.4	41.8	41.6	89.9	81.3	79.9	مدرسة حكومية
UNRWA School	1.2	8.8	29.5	30.0	2.7	15.9	56.5	56.2	0.3	5.0	14.6	13.8	مدرسة وكالة
Training Center	3.1	0.7	0.1	0.0	2.8	0.7	0.2	0.1	3.2	0.6	0.0	—	مركز تدريب
Intermediate College	7.7	0.0	—	0.0	6.1	—	—	—	8.6	0.0	—	—	كلية متوسطة
University/College	45.3	0.4	—	—	52.0	0.6	—	—	41.5	0.2	—	—	جامعة
Total	2519	4848	7035	16094	919	1685	2501	6132	1600	3163	4534	9962	المجموع

جدول 8.3.1.3: توزيع الافراد 6 سنوات فأكثر الملتحقين حالياً بالمدرسة حسب العمر ونوع المدرسة ومكان الإقامة

Table 3.1.3.8: Persons Attending School by Age, Type of School and Residence

Type of School	مخيم Camp				قرية Village				مدينة City				نوع المدرسة
	العمر Age				العمر Age				العمر Age				
	18+	15-17	12-14	6-11	18+	15-17	12-14	6-11	18+	15-17	12-14	6-11	
Private School	1.9	0.6	1.0	2.1	5.0	1.4	1.8	2.8	2.6	5.6	5.2	7.9	مدرسة خاصة
Public School	37.1	70.8	6.5	5.5	46.8	94.9	86.9	86.1	34.3	87.1	74.2	71.6	مدرسة حكومية
UNRWA School	2.3	27.4	92.5	92.4	1.0	2.9	11.2	11.0	0.8	6.0	20.5	20.5	مدرسة وكالة
Training Center	5.6	1.1	0.1	–	3.1	0.5	0.1	0.1	2.0	0.6	0.1	–	مركز تدريب
Intermediate College	8.3	–	–	0.0	7.1	–	–	0.0	7.9	0.1	–	–	كلية متوسطة
University/College	44.9	0.1	–	–	37.2	0.2	–	–	52.4	0.7	–	–	جامعة
Total	51.7	920	1276	3032	906	2009	3080	6917	1095	1919	2679	6145	المجموع

جدول 9.3.1.3: معدلات الالتحاق العمرية حسب الجنس والمنطقة

Table 3.1.3.9: School Enrollment Rate by Age, Sex and Region

Age	المجموع Total		قطاع غزة Gaza Strip		باقي الضفة الغربية Remaining West Bank		العمر
	انثى Female	ذكر Male	انثى Female	ذكر Male	انثى Female	ذكر Male	
6-11	91.5	90.5	90.9	90.2	91.8	90.7	6-11
12-14	90.7	89.5	89.4	87.2	91.4	90.8	12-14
15-17	63.6	68.1	63.8	71.9	63.6	66.1	15-17
18+	5.0	7.8	4.7	9.0	5.1	7.2	18+

جدول 10.3.1.3: معدلات الالتحاق العمرية حسب الجنس ومكان الإقامة

Table 3.1.3.10: School Enrollment Rate by Age, Sex and Residence

Age	مخيم Camp		قرية Village		مدينة City		العمر
	انثى Female	ذكر Male	انثى Female	ذكر Male	انثى Female	ذكر Male	
6-11	89.9	91.4	91.6	90.1	92.1	90.6	6-11
12-14	89.7	90.7	90.1	90.4	91.7	87.9	12-14
15-17	66.2	74.3	57.7	67.5	69.1	66.0	15-17
18+	4.7	11.8	4.2	7.1	5.9	7.7	18+

جدول 11.3.1.3: معدلات التسرب من المدرسة حسب العمر والجنس والمنطقة

Table 3.1.3.11: Drop-Out Rates by Age, Sex and Region

Age	المجموع Total		قطاع غزة Gaza Strip		باقي الضفة الغربية Remaining West Bank		العمر
	انثى Female	ذكر Male	انثى Female	ذكر Male	انثى Female	ذكر Male	
6-11	0.5	0.4	0.6	0.3	0.4	0.5	6-11
12-14	2.3	3.0	1.5	1.7	2.7	3.8	12-14
15-17	8.0	7.4	6.0	3.9	8.9	9.1	15-17
18+	0.7	0.9	0.7	1.0	0.8	0.8	18+

جدول 12.3.1.3: معدلات التسرب من المدرسة حسب العمر والجنس ومكان الإقامة

Table 3.1.3.12: Drop-Out Rates by Age, Sex and Residence

Age	مخيم Camp		قرية Village		مدينة City		العمر
	انثى Female	ذكر Male	انثى Female	ذكر Male	انثى Female	ذكر Male	
6-11	0.5	0.3	0.5	0.5	0.5	0.5	6-11
12-14	1.4	3.0	2.8	3.5	2.1	2.5	12-14
15-17	8.8	5.4	10.0	8.2	5.3	7.3	15-17
18+	0.9	1.0	0.8	1.1	0.6	0.7	18+

جدول 13.3.1.3: التوزيع النسبي للابناء (6 سنة فأكثر) حسب الجنس و عدد سنوات الدراسة المكتملة وعدد السنوات الدراسية المكتملة للأب

Table 3.1.3.13: Father's Years of Schooling Completed by Son's and Daughter's Years of Schooling Completed

Years of Schooling Completed	عدد السنوات الدراسية التي اكملها والد الفرد Years of Schooling Completed/Fathers						السنوات الدراسية المكتملة
	المجموع Total	+13	10-12	7-9	6-1	0	
Sons							الابناء
0	5905	15.8	13.3	17.7	19.8	33.4	0
1-6	15248	16.2	12.9	17.8	26.8	26.3	1-6
7-9	9208	13.7	10.9	14.0	31.0	30.4	7-9
10-12	8142	15.0	12.0	12.9	29.7	30.4	10-12
13+	4640	18.9	8.3	8.0	29.3	35.4	13+
Daughters							البنات
0	9320	15.4	7.8	10.4	14.3	52.0	0
1-6	14144	16.6	13.5	18.0	28.7	23.2	1-6
7-9	8313	14.9	11.0	14.8	31.4	27.9	7-9
10-12	6969	16.4	12.5	11.6	31.5	28.0	10-12
13+	2661	21.0	10.9	11.9	32.7	23.5	13+

جدول 14.3.1.3: التوزيع النسبي للإبناء (6 سنة فأكثر) حسب الجنس وعدد سنوات الدراسة المكتملة وعدد السنوات الدراسية المكتملة للأم
Table 3.1.3.14: Mother's Years of Schooling Completed by Son's and Daughter's Years of Schooling Completed

Years of Schooling Completed	عدد السنوات الدراسية التي اكتملتها والدة الفرد Years of Schooling Completed/Mother						السنوات الدراسية المكتملة
	المجموع Total	+13	10-12	7-9	1-6	0	
Sons							الابناء
0	5905	7.5	15.3	17.2	19.0	41.0	0
1-6	15248	6.1	13.3	16.3	23.3	41.1	1-6
7-9	9208	4.7	8.2	11.9	21.8	53.4	7-9
10-12	8142	5.1	8.4	10.4	19.2	56.9	10-12
13+	4640	6.1	6.0	5.8	14.3	67.8	13+
Daughters							البنات
0	9320	6.3	8.2	10.2	11.5	63.9	0
1-6	14144	6.1	13.6	16.7	23.3	40.4	1-6
7-9	8313	5.2	8.9	12.7	21.2	52.1	7-9
10-12	6969	5.3	10.3	10.5	20.5	53.4	10-12
13+	2661	7.2	10.1	10.4	21.9	50.4	13+

جدول 1.4.1.3: توزيع الأفراد 15 سنة فأكثر الملتحقون بالعمل حسب المهنة والجنس والمنطقة

Table 3.1.4.1: Occupation by Sex and Region

المهنة و المنطقة	ذكور Males	إناث Females	المجموع Total	Occupation and Region
باقي الضفة الغربية				Remaining West Bank
المشروعون وموظفوا الإدارة العليا والمديرون	1.2	0.7	1.1	Legislators and Mangers
المتخصصون	7.8	37.7	11.1	Professionals
الفنيون والمتخصصون المساعدون	2.8	3.9	2.9	Technicians and Associate Professionals
الكتابة	1.8	6.7	2.4	Clerks
العاملون في الخدمات والباعة في المحلات التجارية والأسواق	8.0	8.1	11.1	Services and Sales Workers
العمال المهرة في الزراعة وصيد الأسماك	30.5	12.8	8.5	Skilled Agricultural and Fishery Workers
العاملون في الحرف وما إليها من المهن	6.9	21.4	29.5	Crafts and Related Workers
مشغلو الآلات ومجموعها	30.5	1.0	6.3	Plant and Machine Operators
المهن الأولية	29.6	7.7	27.2	Elementary Occupation
المجموع	13333	1639	14972	Total
قطاع غزة				Gaza Strip
المشروعون وموظفوا الإدارة العليا والمديرون	1.3	.9	1.3	Legislators and Mangers
المتخصصون	10.8	59.8	14.2	Professionals
الفنيون والمتخصصون المساعدون	4.2	6.7	4.3	Technicians and Associate Professionals
الكتابة	2.5	8.1	2.9	Clerks
العاملون في الخدمات والباعة في المحلات التجارية والأسواق	16.0	6.3	15.4	Services and Sales Workers
العمال المهرة في الزراعة وصيد الأسماك	3.7	2.1	3.6	Skilled Agricultural and Fishery Workers
العاملون في الحرف وما إليها من المهن	33.0	13.1	31.6	Crafts and Related Workers
مشغلو الآلات ومجموعها	5.7	–	5.3	Plant and Machine Operators
المهن الأولية	22.8	3.0	21.5	Elementary Occupation
المجموع	6484	481	6965	Total
المجموع				Total
المشروعون وموظفوا الإدارة العليا والمديرون	1.2	0.7	1.2	Legislators and Mangers
المتخصصون	8.8	42.7	12.1	Professionals
الفنيون والمتخصصون المساعدون	3.2	4.6	3.3	Technicians and Associate Professionals
الكتبة	2.0	7.1	2.5	Clerks
العاملون في الخدمات والباعة في المحلات التجارية والأسواق	13.0	7.7	12.5	Services and Sales Workers
العمال المهرة في الزراعة وصيد الأسماك	6.6	10.4	7.0	Skilled Agricultural and Fishery Workers
العاملون في الحرف وما إليها من المهن	31.3	19.5	30.2	Crafts and Related Workers
مشغلو الآلات ومجموعها	6.5	0.8	6.0	Plant and Machine Operators
المهن الأولية	27.4	6.6	25.4	Elementary Occupation
المجموع	19816	2121	21937	Total

جدول 2.4.1.3: توزيع الأفراد 15 سنة فأكثر الملتحقون بالعمل حسب المهنة والجنس ومكان الإقامة

Table 3.1.4.2: Occupation by Sex and Residence

Occupation/ Residence	المجموع Total	إناث Females	ذكور Males	المهنة/ مكان الإقامة
City				مدينة
Legislators and Managers	2.1	1.3	2.1	المشروع وموظفوا الإدارة العليا والمديرون
Professionals	14.3	48.7	10.1	المتخصصون
Technicians and Associate Professionals	3.8	5.7	3.6	الفنيون والمتخصصون المساعدون
Clerks	3.3	10.4	2.5	الكتبة
Services and Sales Workers	15.6	9.0	16.4	العاملون في الخدمات والباعة في المحلات التجارية والأسواق
Skilled Agricultural and Fishery Workers	4.2	3.1	4.4	العمال المهرة في الزراعة وصيد الأسماك
Crafts and Related Workers	33.5	16.7	35.5	العاملون في الحرف وما إليها من المهن
Plant and Machine Operators	5.8	0.8	6.4	مشغلو الآلات ومجموعها
Elementary Occupation	17.5	4.4	19.0	المهن الأولية
Total	8954	963	7990	المجموع
Village				قرية
Legislators and Managers	0.5	0.1	0.5	المشروع وموظفوا الإدارة العليا والمديرون
Professionals	8.5	28.8	6.7	المتخصصون
Technicians and Associate Professionals	2.5	3.2	2.5	الفنيون والمتخصصون المساعدون
Clerks	1.6	4.2	1.4	الكتبة
Services and Sales Workers	8.3	6.0	8.5	العاملون في الخدمات والباعة في المحلات التجارية والأسواق
Skilled Agricultural and Fishery Workers	11.8	23.6	10.7	العمال المهرة في الزراعة وصيد الأسماك
Crafts and Related Workers	27.1	24.1	27.4	العاملون في الحرف وما إليها من المهن
Plant and Machine Operators	6.4	1.0	6.9	مشغلو الآلات ومجموعها
Elementary Occupation	33.3	9.0	35.5	المهن الأولية
Total	8997	734	8263	المجموع
Camp				مخيم
Legislators and Managers	0.7	0.5	0.7	المشروع وموظفوا الإدارة العليا والمديرون
Professionals	15.3	53.1	10.8	المتخصصون
Technicians and Associate Professionals	4.1	4.4	4.1	الفنيون والمتخصصون المساعدون
Clerks	2.6	4.5	2.4	الكتبة
Services and Sales Workers	14.8	7.7	15.6	العاملون في الخدمات والباعة في المحلات التجارية والأسواق
Skilled Agricultural and Fishery Workers	2.3	4.2	2.1	العمال المهرة في الزراعة وصيد الأسماك
Crafts and Related Workers	29.6	18.0	31.0	العاملون في الحرف وما إليها من المهن
Plant and Machine Operators	5.4	0.1	6.0	مشغلو الآلات ومجموعها
Elementary Occupation	25.1	7.5	27.2	المهن الأولية
Total	3986	424	3563	المجموع

جدول 1.5.1.3: توزيع الافراد حسب حالة اللجوء والمنطقة

Table 3.1.5.1: Refugee Status by Region

Refugee Status	المجموع Total	قطاع غزة Gaza Strip	باقي الضفة الغربية Remaining West Bank	حالة اللجوء
Registered Refugee	40.1	63.7	26.7	لاجيء مسجل
Non-Registered Refugee	1.3	0.6	1.7	لاجيء غير مسجل
Non-Refugee	58.6	35.7	71.6	ليس لاجيء
Total	104570	66700	37869	المجموع

جدول 1.2.3: توزيع الأفراد المقيمين إقامة معتادة حسب العمر والجنس والمنطقة

Table 3.2.1: De Jure Residents by Age, Sex , and Region

Age Group	المجموع Total			قطاع غزة Gaza Strip			باقي الضفة الغربية Remaining West Bank			فئات العمر
	المجموع Total	إناث Females	ذكور Males	المجموع Total	إناث Female s	ذكور Males	المجموع Total	إناث Females	ذكور Males	
0 - 4	19.0	18.7	19.3	21.1	20.8	21.4	17.9	17.5	18.2	0 - 4
5 - 9	15.1	14.9	15.3	16.4	16.4	16.4	14.4	14.1	14.7	5 - 9
10 - 14	12.8	12.7	12.9	12.8	12.8	12.9	12.7	12.6	12.9	10 - 14
15 - 19	11.4	10.9	12.0	10.6	10.0	11.2	11.9	11.3	12.4	15 - 19
20 - 24	9.0	8.8	9.1	8.4	8.3	8.5	9.3	9.0	9.5	20 - 24
25 - 29	7.0	6.9	7.2	6.8	6.8	6.8	7.2	7.0	7.4	25 - 29
30 - 34	5.8	5.9	5.8	5.7	5.5	5.8	5.9	6.1	5.7	30 - 34
35 - 39	4.3	4.5	4.2	4.0	4.0	4.1	4.5	4.9	4.2	35 - 39
40 - 44	3.4	3.5	3.3	3.5	3.4	3.6	3.3	3.5	3.2	40 - 44
45 - 49	2.7	3.0	2.5	2.6	2.8	2.3	2.8	3.1	2.6	45 - 49
50 - 54	2.1	2.3	1.9	1.7	2.0	1.4	2.3	2.5	2.1	50 - 54
55 - 59	2.1	2.4	1.7	1.9	2.3	1.6	2.2	2.5	1.8	55 - 59
60 - 64	1.8	2.1	1.6	1.7	1.9	1.5	1.9	2.1	1.7	60 - 64
65 - 69	1.4	1.6	1.3	1.3	1.4	1.1	1.5	1.6	1.4	65 - 69
70 - 74	0.8	0.8	0.8	0.7	0.6	0.7	0.9	1.0	0.8	70 - 74
75-79	0.6	0.5	0.6	0.4	0.4	0.4	0.6	0.6	0.7	75-79
80-84	0.3	0.3	0.3	0.2	0.2	0.1	0.3	0.3	0.3	80-84
85+	0.3	0.3	0.3	0.3	0.3	0.2	0.4	0.3	0.4	85+
Total	104628	51050	53578	37901	18602	19299	66727	32448	34279	المجموع

جدول 1.3.3: التوزيع النسبي للأسر حسب حجم الأسرة ومتوسط حجم الأسرة والمنطقة ومكان الإقامة

Table 3.3.1: Household Size and Average Household Size by Region and Residence

Household Size and Average Household Size	المجموع Total			قطاع غزة Gaza Strip		باقي الضفة الغربية Remaining West Bank			حجم الأسرة ومتوسط حجم الأسرة
	مخيم Camp	قرية Village	مدينة City	مخيم Camp	مدينة City	مخيم Camp	قرية Village	مدينة City	
Household Size									حجم الأسرة
1	2.9	2.7	2.4	2.3	1.5	4.0	2.8	3.0	1
2	5.8	6.7	7.6	5.5	6.5	6.9	6.8	8.3	2
3	5.4	6.8	7.5	4.9	5.1	7.0	6.9	9.0	3
4	7.3	9.0	9.2	6.5	7.5	7.2	9.7	10.3	4
5	10.1	11.0	11.6	9.7	9.6	11.5	11.1	12.8	5
6	9.1	11.6	12.1	9.6	10.2	9.2	11.6	13.3	6
7	10.4	10.8	11.6	9.9	12.3	11.6	10.6	11.2	7
8	10.9	10.5	10.4	10.7	10.5	10.8	10.9	10.3	8
9+	38.0	31.0	27.6	40.9	36.8	31.9	29.6	21.8	9+
Average Household Size	6.90	7.76	6.81	7.99	7.61	7.05	6.90	6.30	معدل حجم الأسرة
Total	2637	6293	5888	2576	2276	839	5515	3612	المجموع

جدول 2.3.3: التوزيع النسبي للأسر حسب جنس رب الأسرة والمنطقة ومكان الإقامة

Table 3.3.2: Sex of Head of Household by Region and Residence

Region & Sex of Head of Household	المجموع Total	مكان الإقامة Residence			المنطقة وجنس رب الأسرة
		مخيم Camp	قرية Village	مدينة City	
Remaining West Bank					باقي الضفة الغربية
Male	92.2	90.1	92.9	91.7	ذكر
Female	7.8	9.9	7.1	8.3	انثى
Gaza Strip					قطاع غزة
Male	93.7	92.4	–	95.2	ذكر
Female	6.3	7.6	–	4.8	انثى
Total					المجموع
Male	92.7	91.8	92.9	93.1	ذكر
Female	7.3	8.2	7.1	6.9	انثى

جدول 3.3.3: التوزيع النسبي للأسر حسب حجم الأسرة جنس رب الأسرة والمنطقة

Table 3.3.3: Household Size by Sex of Household Head and Region

Household Size	المجموع Total		قطاع غزة Gaza Strip		باقي الضفة الغربية Remaining West Bank		حجم الاسرة
	جنس رب الاسرة Sex of Head		جنس رب الاسرة Sex of Head		جنس رب الاسرة Sex of Head		
	انثى Female	ذكر Male	انثى Female	ذكر Male	انثى Female	ذكر Male	
1	28.0	0.6	24.8	0.4	29.2	0.8	1
2	16.2	6.1	15.8	5.3	16.3	6.6	2
3	10.1	6.5	6.5	4.9	11.6	7.3	3
4	8.7	8.8	7.6	6.9	9.2	9.7	4
5	8.3	11.3	8.1	9.8	8.4	12.0	5
6	7.3	11.7	8.2	10.0	7.0	12.5	6
7	5.8	11.5	6.8	11.3	5.4	11.6	7
8	5.4	10.9	5.7	10.9	5.3	10.9	8
9+	10.1	32.5	16.5	40.5	7.6	28.6	9+
Average Household Size	4.01	7.30	4.67	8.02	3.75	6.95	معدل حجم الاسرة
Total	1082	13736	305	4547	777	9189	المجموع

جدول 4.3.3: التركيب الاسري حسب المنطقة
Table 3.3.4: Household Type by Region

Household Type	المجموع Total	قطاع غزة Gaza Strip	باقي الضفة الغربية Remaining West Bank	التركيب الاسري
Family Household				اسرة معيشية (عائلة)
One Spouse with Children	3.7	3.1	4.0	احد الزوجين مع الاطفال
Under 15 Years Old	43.3	53.3	39.5	اقل من 15 سنة
Male Head	13.0	14.0	12.7	رئيس ذكر
Female Head	87.0	86.0	87.3	رئيس انثى
Married Couple with Children	60.0	54.8	62.5	الزوجين مع اطفال
Under 15 Years Old	90.4	93.6	89.0	اقل من 15 سنة
Married Couple Only	5.3	4.8	5.6	الزوجين فقط
One Spouse With Children and Other Persons	1.8	2.2	1.6	احد الزوجين مع اطفال وافراد اخرين
Married Couple with Children and other Persons	23.4	30.0	20.0	الزوجين مع اطفال وافراد اخرين
Under 15 Years Old	94.2	96.5	92.6	اقل من 15 سنة
Married Couple with Others and Without Children	3.1	2.9	3.3	الزوجين وافراد اخرين بدون اطفال
Non - Family Household				اسر معيشية (غير عائلة)
One Person	2.6	1.9	3.0	فرد واحد
Total	14818	4852	9966	المجموع

جدول 5.3.3: التركيب الاسري حسب جنس رب الاسرة والمنطقة

Table 3.3.5: Household Type by Sex of Head of Household and Region

Household Type	المجموع Total		قطاع غزة Gaza Strip		باقي الضفة الغربية Remaining West Bank		التركيب الاسري
	جنس رب الاسرة Sex of Head		جنس رب الاسرة Sex of Head		جنس رب الاسرة Sex of Head		
	انثى Female	ذكر Male	انثى Female	ذكر Male	انثى Female	ذكر Male	
Family Household							اسرة معيشية (عائلة)
One Spouse with Children	43.8	0.5	42.2	0.5	44.4	0.5	احد الزوجين مع الاطفال
Under 15 Years Old	29.6	45.5	52.4	53.5	20.0	42.3	اقل من 15 سنة
Married Couple with Children	2.4	64.6	2.8	85.3	2.2	67.6	الزوجين مع اطفال
Under 15 Years Old	90.4	92.0	93.6	88.9	89.0	88.2	اقل من 15 سنة
Married Couple Only	0.6	5.7	–	5.1	0.7	6.0	الزوجين فقط
One Spouse with Children and others persons	17.7	0.6	22.5	0.8	15.8	0.4	أحد الزوجين مع أطفال وأفراد
Married Couple with Children and other Persons	0.6	25.2	0.4	32.3	0.6	21.7	الزوجين مع اطفال وافراد اخرين
Under 15 Years Old	94.2	100.0	96.5	100.0	92.6	100.0	اقل من 15 سنة
Married Couple with Others & Without Children	7.1	2.8	7.3	2.6	7.1	2.9	الزوجين وافراد اخرين بدون اطفال
Non - Family Household							اسر معيشية (غير عائلة)
One Person	28.0	0.6	24.8	0.4	29.2	0.8	فرد واحد
Total	1082	13736	305	4547	777	9189	المجموع

جدول 6.3.3 التوزيع النسبي للأسر حسب نوع الأسرة المعيشية الرئيسي والمنطقة

Table 3.3.6 Main Type of Household by Region

نوع الأسرة المعيشية الرئيسي	باقي الضفة الغربية Remaining West Bank	قطاع غزة Gaza Strip	المجموع Total	Main Type of Household
أسرة نووية	72.1	62.7	69.0	Nuclear Family
أسرة ممتدة	24.6	35.3	28.1	Extended Family
أسرة مركبة	0.3	0.1	0.2	Composite Family
فرد واحد	3.0	1.9	2.6	One Person
المجموع	9966	4852	14818	Total

جدول 7.3.3: التوزيع النسبي للسكان حسب العلاقة مع رب الأسرة والجنس والمنطقة

Table 3.3.7: Relation to Head of Household by Sex and Region

Relation to Head of Household	المجموع Total		قطاع غزة Gaza Strip		باقي الضفة الغربية Remaining West Bank		العلاقة برب الأسرة
	اناث Female	ذكور Male	اناث Female	ذكور Male	اناث Female	ذكور Male	
Spouse	27.1	0.2	24.9	0.1	28.4	0.2	الزوج/ الزوجة
Son/Daughter	55.2	87.2	53.2	83.2	56.4	89.5	ابن/ابنة
Parents	2.9	0.7	3.0	0.9	2.8	0.6	والد/والدة
Brother/Sister	2.0	3.0	2.1	3.9	2.0	2.5	اخ/اخت
Grand Child	5.2	7.1	6.6	9.0	4.4	6.0	حفيد/حفيدة
Son/Daughter in Law	5.1	0.1	6.2	0.1	4.4	0.1	صهر/كنه
Other Relative	2.4	1.7	4.0	2.8	1.4	1.1	اقرباء اخرون
Non-Relative	0.1	0.1	0.0	0.0	0.1	0.1	من غير الاقارب
Total	49981	39908	18300	14756	31681	25152	المجموع

جدول 1.4.3 أ: توزيع الأفراد 14 سنة فاكتر حسب الحالة الزوجية الحالية والعمر والجنس (باقي الضفة الغربية)

Table 3.4.1 A: Martial Status by Age and Sex (Remaining West Bank)

Age	المجموع Total		الحالة الزوجية Marital Status										العمر
			منفصل Separated		مطلق Divorced		ارمل Widowed		متزوج Married		غير متزوج Never Married		
	اناث Female	ذكور Male	اناث Female	ذكور Male	اناث Female	ذكور Male	اناث Female	ذكور Male	اناث Female	ذكور Male	اناث Female	ذكور Male	
14	747	862	—	—	—	—	0.1	—	0.4	—	99.6	100.0	14
15-19	3666	4220	0.1	—	0.2	—	0.1	—	20.3	1.5	79.4	98.5	15-19
20-24	2920	3263	0.1	0.1	0.7	0.2	0.3	—	58.9	22.6	40.0	77.1	20-24
25-29	2256	2527	0.4	0.0	1.0	0.4	0.4	—	75.3	65.3	22.9	34.3	25-29
30-34	1976	1956	0.5	0.2	1.5	0.4	1.4	—	77.8	89.9	18.8	9.4	30-34
35-39	1579	1443	0.3	0.1	1.0	0.5	1.7	—	83.3	96.4	13.6	3.0	35-39
40-44	1127	1092	0.7	0.1	1.2	0.1	4.7	0.1	82.6	97.7	10.8	2.0	40-44
45-49	1003	890	0.7	—	1.9	—	7.4	0.1	80.6	99.4	9.3	0.6	45-49
50-54	802	734	0.7	—	2.6	—	12.7	0.4	74.4	98.6	9.6	0.9	50-54
55-59	818	621	1.7	0.2	1.3	0.1	21.8	0.9	68.2	97.9	6.9	0.9	55-59
60-64	693	568	1.9	—	1.1	—	28.1	3.9	63.7	95.4	5.3	0.7	60-64
65+	1235	1257	1.1	0.3	0.6	—	59.0	10.3	36.3	88.6	3.0	0.8	65+
Total	18821	19434	0.5	0.1	0.9	0.2	7.5	0.8	57.4	54.2	33.7	44.7	المجموع

جدول 1.4.3 ب: توزيع الافراد 14 سنة فاكثر حسب الحالة الزوجية الحالية والعمر والجنس (قطاع غزة)

Table 3.4.1 B: Martial Status by Age and Sex (Gaza Strip)

Age	المجموع Total		الحالة الزوجية Marital Status										العمر
			منفصل Separated		مطلق Divorced		ارمل Widowed		متزوج Married		غير متزوج Never Married		
	اناث Female	ذكور Male	اناث Female	ذكور Male	اناث Female	ذكور Male	اناث Female	ذكور Male	اناث Female	ذكور Male	اناث Female	ذكور Male	
14	438	454	-	-	-	-	-	-	1.5	0.3	98.5	99.7	14
15-19	1863	2165	0.1	0.0	0.4	0.1	0.1	-	29.6	3.3	69.8	96.6	15-19
20-24	1545	1631	0.2	0.0	1.4	0.4	0.3	-	70.4	38.4	27.6	61.1	20-24
25-29	1253	1306	0.1	0.1	1.3	0.5	0.3	0.2	84.1	81.6	14.1	17.7	25-29
30-34	1020	1128	0.4	0.1	0.9	0.4	2.1	0.1	85.0	95.3	11.6	4.2	30-34
35-39	741	786	0.9	0.5	2.4	0.5	2.5	0.1	85.5	97.7	8.8	1.3	35-39
40-44	636	694	0.6	0.2	4.1	0.4	3.8	0.4	85.2	98.0	6.2	1.0	40-44
45-49	523	445	1.2	0.2	2.6	-	8.8	0.5	81.6	98.1	5.8	1.2	45-49
50-54	371	279	1.5	0.3	1.7	0.3	12.1	1.7	78.6	96.6	6.0	1.1	50-54
55-59	427	307	2.0	0.3	1.1	0.4	26.3	1.8	68.6	96.3	2.0	1.3	55-59
60-64	352	286	1.4	-	0.6	0.3	38.2	1.6	58.8	97.8	1.3	0.4	60-64
65+	551	503	1.1	-	1.3	-	64.3	15.2	31.2	84.4	2.1	0.4	65+
Total	9720	9984	0.6	0.1	1.4	0.3	7.9	1.0	63.1	60.0	27.1	38.6	المجموع

جدول 1.4.3 ج.: توزيع الافراد 14 سنة فاكثر حسب الحالة الزوجية الحالية والعمر والجنس (باقي الضفة الغربية وقطاع غزة)

Table 3.4.1 C: Martial Status by Age and Sex (Remaining West Bank and Gaza Strip)

Age	المجموع Total		الحالة الزوجية Marital Status										العمر
			منفصل Separated		مطلق Divorced		ارمل Widowed		متزوج Married		غير متزوج Never Married		
	اناث Female	ذكور Male	اناث Female	ذكور Male	اناث Femal e	ذكور Male	اناث Femal e	ذكور Male	اناث Female	ذكور Male	اناث Female	ذكور Male	
14	1185	1316	—	—	—	—	0.1	—	0.8	0.1	99.2	99.9	14
15-19	5529	6385	0.1	0.0	0.2	0.0	0.1	—	23.4	2.1	76.2	97.9	15-19
20-24	4465	4894	0.1	0.0	1.0	0.3	0.3	—	62.9	27.9	35.7	71.8	20-24
25-29	3509	3833	0.3	0.0	1.1	0.4	0.4	0.1	78.4	70.8	19.8	28.6	25-29
30-34	2996	3084	0.5	0.2	1.3	0.4	1.6	0.0	80.3	91.9	16.3	7.5	30-34
35-39	2320	2230	0.5	0.3	1.4	0.5	2.0	0.0	84.0	96.9	12.1	2.4	35-39
40-44	1763	1786	0.7	0.1	2.2	0.2	4.4	0.3	83.6	97.8	9.1	1.6	40-44
45-49	1526	1335	0.9	0.1	2.2	—	7.9	0.2	81.0	98.9	8.1	0.8	45-49
50-54	1173	1013	1.0	0.1	2.3	0.1	12.6	0.8	75.7	98.1	8.5	1.0	50-54
55-59	1244	928	1.8	0.2	1.3	0.2	23.3	1.2	68.3	97.4	5.2	1.1	55-59
60-64	1046	854	1.7	—	0.9	0.1	31.5	3.1	62.0	96.2	4.0	0.6	60-64
65+	1786	1760	1.1	0.2	0.8	—	60.6	11.7	34.7	87.4	2.7	0.7	65+
Total	28541	29418	0.5	0.1	1.1	0.2	7.6	0.9	59.3	56.2	31.5	42.6	المجموع

جدول 2.4.3 أ: توزيع الأفراد 14 سنة فأكثر حسب الحالة الزوجية الحالية والعمر والجنس (المدن)

Table 3.4.2 A: Marital Status by Age and Sex (City)

Age	المجموع Total		الحالة الزوجية Marital Status										العمر
			منفصل Separated		مطلق Divorced		أرمل Widowed		متزوج Married		لم يتزوج Never Married		
			إناث Female	ذكور Male	إناث Female	ذكور Male	إناث Female	ذكور Male	إناث Female	ذكور Male	إناث Female	ذكور Male	
14	495	505	—	—	—	—	—	—	0.7	—	99.3	100.0	14
15 – 19	2140	2464	0.1	—	0.2	—	0.0	—	23.3	2.0	76.4	98.0	15 – 19
20 – 24	1655	1870	0.1	—	0.9	0.2	0.1	—	59.6	25.5	39.2	74.3	20 – 24
25 – 29	1344	1370	0.3	—	1.4	0.5	0.4	0.1	79.6	66.3	18.3	33.1	25 – 29
30 – 34	1184	1195	0.4	0.4	2.0	0.8	1.8	0.1	79.7	89.0	16.1	9.8	30 – 34
35 – 39	901	884	0.5	0.2	1.6	0.3	1.3	0.1	84.5	96.3	12.1	3.1	35 – 39
40 – 44	749	796	0.1	0.1	1.5	0.1	3.2	0.5	85.6	97.6	9.6	1.7	40 – 44
45 – 49	650	619	0.9	—	2.0	—	7.1	0.4	80.9	98.1	9.0	1.6	45 – 49
50 – 54	500	445	1.3	0.2	2.9	0.2	11.0	0.7	72.7	97.6	12.0	1.3	50 – 54
55 – 59	514	412	1.2	—	0.6	0.3	24.1	1.3	66.9	97.6	7.1	0.8	55 – 59
60–64	359	356	2.0	—	0.6	—	31.8	4.8	58.9	95.0	6.6	0.2	60–64
65+	682	615	1.3	0.2	0.9	—	62.6	11.6	30.4	87.2	4.8	1.0	65+
Total	11173	11532	0.5	0.1	1.1	0.2	7.4	0.9	58.7	55.9	32.3	42.9	المجموع

جدول 2.4.3 ب: توزيع الأفراد 14 سنة فأكثر حسب الحالة الزوجية الحالية والعمر والجنس (القرى)

Table 3.4.2 B: Marital Status by Age and Sex (Village)

العمر	الحالة الزوجية Marital Status												
	المجموع Total		منفصل Separated		مطلق Divorced		أرمل Widowed		متزوج Married		لم يتزوج Never Married		
	إناث Female	ذكور Male	إناث Female	ذكور Male	إناث Female	ذكور Male	إناث Female	ذكور Male	إناث Female	ذكور Male	إناث Female	ذكور Male	
14	477	591	—	—	—	—	0.1	—	0.6	—	99.3	100.0	14
15 – 19	2355	2781	0.1	—	0.2	—	0.1	—	23.3	2.2	76.3	97.8	15 – 19
20 – 24	1877	2044	0.2	0.0	0.8	0.1	0.5	—	64.5	28.7	34.1	71.2	20 – 24
25 – 29	1407	1635	0.3	0.0	1.1	0.3	0.5	—	77.6	72.1	20.6	27.6	25 – 29
30 – 34	1244	1234	0.2	0.1	0.8	0.1	1.4	—	81.3	93.6	16.3	6.2	30 – 34
35 – 39	987	921	0.3	0.2	1.1	0.6	2.1	—	85.2	97.2	11.2	1.9	35 – 39
40 – 44	688	665	1.2	0.1	0.9	0.1	5.9	0.1	83.8	98.7	8.1	0.9	40 – 44
45 – 49	588	514	0.7	0.2	1.4	—	8.1	0.1	83.3	99.7	6.5	—	45 – 49
50 – 54	458	427	0.4	—	1.0	—	12.7	0.2	80.1	99.4	5.8	0.4	50 – 54
55 – 59	489	346	2.7	0.3	1.4	0.1	18.5	0.2	72.7	97.8	4.7	1.6	55 – 59
60–64	455	346	0.9	—	0.7	—	25.0	2.0	70.0	97.0	3.4	0.9	60–64
65+	743	829	1.1	0.3	0.6	—	56.4	9.6	40.1	89.6	1.8	0.4	65+
Total	11768	12332	0.5	0.1	0.8	0.1	7.0	0.7	60.4	55.8	31.3	43.2	المجموع

جدول 2.4.3 ج : توزيع الأفراد 14 سنة فأكثر حسب الحالة الزوجية الحالية والعمر والجنس (المخيم)

Table 3.4.2 C: Marital Status by Age and Sex (Camp)

العمر	الحالة الزوجية Marital Status												
	المجموع Total		منفصل Separated		مطلق Divorced		أرمل Widowed		متزوج Married		لم يتزوج Never Married		
			إناث Female	ذكور Male	إناث Female	ذكور Male	إناث Female	ذكور Male	إناث Female	ذكور Male	إناث Female	ذكور Male	
14	213	220	—	—	—	—	—	—	1.5	0.6	98.5	99.4	14
15 – 19	1034	1141	0.1	0.1	0.4	0.1	0.1	—	24.0	2.1	75.4	97.6	15 – 19
20 – 24	932	980	0.2	0.2	1.5	0.8	0.3	—	65.3	30.8	32.7	68.3	20 – 24
25 – 29	758	827	0.3	0.1	0.6	0.6	0.3	0.1	77.9	75.8	20.9	23.3	25 – 29
30 – 34	568	655	1.3	—	1.0	0.3	1.8	—	79.1	93.9	16.9	5.8	30 – 34
35 – 39	432	424	1.0	0.4	1.8	0.5	3.1	—	80.1	97.2	14.0	1.9	35 – 39
40 – 44	326	325	0.8	—	6.5	0.6	4.0	—	78.5	96.7	10.2	2.6	40 – 44
45 – 49	288	202	1.1	—	4.0	—	9.3	—	76.1	99.6	9.4	0.4	45 – 49
50 – 54	214	141	1.3	—	3.6	—	15.9	2.8	73.5	95.8	5.7	1.4	50 – 54
55 – 59	241	170	1.2	0.5	2.4	—	31.4	3.0	62.5	95.8	2.4	0.7	55 – 59
60–64	232	152	2.9	—	1.7	0.6	43.7	1.4	50.8	97.3	0.9	0.7	60–64
65+	361	317	0.8	—	1.0	—	65.5	17.2	31.8	81.9	0.9	0.9	65+
Total	5601	5554	0.7	0.1	1.6	0.4	9.2	1.2	58.2	57.7	30.2	40.6	المجموع

جدول 3.4.3 أ : توزيع الافراد 14 سنة فأكثر حسب العمر الوسيط عند الزواج الأول ونسبة المتزوجين عند العمر 18، 20، 25 سنة حسب العمر والجنس (باقي الضفة الغربية).

Table 3.4.3 A: Median Age at First Marriage and Percentage of Persons Married at Age 18, 20, 25 by Age and Sex
(Remaining West Bank)

Current Age	العمر الوسيط عند الزواج الأول Median Age at First Marriage		عدد الأفراد Number of Persons		نسبة الأفراد الذين لم يتزوجوا (عزاب) Percentage Who Were Never Married		نسبة الأفراد المتزوجين للمرة الأولى عند أعمار معينه: Percentage of Persons Who Were First Married by Exact Age:						العمر الحالي
							25		20		18		
	إناث Female	ذكور Male	إناث Female	ذكور Male	إناث Female	ذكور Male	إناث Female	ذكور Male	إناث Female	ذكور Male	إناث Female	ذكور Male	
15 - 19	a	a	3674	4237	79.20	98.10	NA	NA	NA	NA	16.5	0.6	15 - 19
20 - 24	18.00	a	2927	3270	39.90	76.90	NA	NA	46.4	7.1	26.5	1.7	20 - 24
25 - 29	19.00	23.00	2257	2529	22.90	34.20	72.6	48.5	42.5	9.7	24.0	2.5	25 - 29
30 - 34	19.00	25.00	1978	1956	18.80	9.40	69.2	44.6	43.4	9.7	27.9	2.7	30 - 34
35 - 39	18.00	24.00	1579	1443	13.60	2.90	75.4	54.8	55.2	18.8	36.7	5.4	35 - 39
40 - 44	19.00	23.00	1127	1092	10.80	2.00	77.0	58.0	51.7	16.4	32.4	4.1	40 - 44
45 - 49	19.00	24.00	1003	890	9.30	0.56	75.0	57.6	46.0	11.1	28.6	3.5	45 - 49
50 - 54	19.00	24.00	802	734	9.60	0.95	73.6	51.4	49.9	12.1	37.0	5.8	50 - 54
55 +	17.00	23.00	2753	2447	4.60	0.86	85.2	55.3	67.8	20.9	53.9	11.6	55 +

a: Omitted because less than 50 percent
of persons in the age group have been married.
NA: Not applicable.

a : حذفت لأن نسبة المتزوجين في
هذه الفئة أقل من 50%.
NA: لا ينطبق.

جدول 3.4.3 ب: توزيع الافراد 14 سنة فأكثر حسب العمر الوسيط عند الزواج الاول ونسبة المتزوجين عند العمر 18، 20، 25 سنة حسب العمر والجنس (قطاع غزة)

Table 3.4.3 B: Median Age at First Marriage and Percentage of Persons Married at Age 18, 20, 25 by Age and Sex (Gaza)

Current Age	العمر الوسيط عند الزواج الأول Median Age at First Marriage		عدد الافراد Number of Persons		نسبة الافراد الذين لم يتزوجوا (عزاب) Percentage Who Were Never Married		نسبة الافراد المتزوجين للمرة الأولى عند أعمار معينة: Percentage of Persons Who were First Married by Exact Age:						العمر الحالي
							25		20		18		
	اناث Female	ذكور Male	اناث Female	ذكور Male	اناث Female	ذكور Male	اناث Female	ذكور Male	اناث Female	ذكور Male	اناث Female	ذكور Male	
15-19	a	a	1868	2167	69.60	96.50	NA	NA	NA	NA	25.0	1.4	15-19
20-24	18.00	a	1550	1631	27.50	61.10	NA	NA	57.7	14.9	35.7	3.4	20-24
25-29	19.00	22.00	1256	1308	14.00	17.70	80.9	65.0	49.4	15.3	26.8	3.7	25-29
30-34	19.00	23.00	1020	1128	11.60	4.20	78.0	60.8	50.4	17.2	30.1	5.2	30-34
35-39	19.00	23.00	741	786	8.80	1.30	79.7	61.4	54.7	22.3	32.0	8.1	35-39
40-44	20.00	22.00	636	694	6.30	1.00	80.8	64.9	46.1	19.3	24.3	6.1	40-44
45-49	20.00	23.00	523	445	5.70	1.20	77.8	59.5	46.2	14.3	31.4	4.3	45-49
50-54	18.00	23.00	371	279	6.00	1.00	84.5	56.4	66.0	19.4	46.7	6.3	50-54
55+	17.00	22.00	1333	1098	1.90	0.64	90.9	66.5	73.3	27.0	56.6	13.7	55+

a: Omitted because less than 50 percent

of persons in the age group have been married.

NA: Not applicable.

a : حذفت لأن نسبة المتزوجين في

هذه الفئة اقل من 50%.

NA: لا ينطبق.

جدول 3.4.3 ج: توزيع الافراد 14 سنة فأكثر حسب العمر الوسيط عند الزواج الاول ونسبة المتزوجين عند العمر 18، 20، 25 سنة حسب العمر والجنس
(باقي الضفة الغربية وقطاع غزة)

**Table 3.4.3 C: Median Age at First Marriage and Percentage of Persons Married at 18, 20, 25 by Age and Sex
(Remaining West Bank and Gaza Strip)**

Current Age	العمر الوسيط عند الزواج الاول Median Age at First Marriage		عدد الافراد Number of Persons		نسبة الافراد الذين لم يتزوجوا (عزاب) Percentage Who Were Never Married		نسبة الافراد المتزوجين للمرة الاولى عند اعمار معينة: Percentage of Persons Who were First Married by Exact Age:						العمر الحالي
							25		20		18		
	إناث Female	ذكور Male	إناث Female	ذكور Male	إناث Female	ذكور Male	إناث Female	ذكور Male	إناث Female	ذكور Male	إناث Female	ذكور Male	
15 - 19	a	a	5542	6405	75.90	97.60	NA	NA	NA	NA	19.4	0.9	15 - 19
20 - 24	18.00	a	4477	4901	35.60	71.70	NA	NA	50.3	9.7	29.7	2.3	20 - 24
25 - 29	19.00	23.00	3513	3836	19.80	28.60	75.6	54.1	45.0	11.6	25.0	2.9	25 - 29
30 - 34	19.00	24.00	2998	3084	16.30	7.50	72.2	50.5	45.8	12.4	28.6	3.6	30 - 34
35 - 39	18.00	23.00	2320	2230	12.10	2.40	76.8	57.1	55.1	20.1	35.2	6.4	35 - 39
40 - 44	19.00	23.00	1763	1786	9.10	1.60	78.4	60.7	49.7	17.6	29.5	4.9	40 - 44
45 - 49	19.00	24.00	1526	1335	8.10	0.82	76.0	58.2	46.1	12.2	29.6	3.8	45 - 49
50 - 54	18.00	24.00	1173	1013	8.40	0.99	77.1	52.8	55.0	14.1	40.1	6.0	50 - 54
55 +	17.00	23.00	4086	3545	3.80	0.76	87.0	58.7	69.6	22.8	54.8	12.3	55+

a: Omitted because less than 50 percent
of persons in the age group have been married.

NA: Not applicable.

a : حذفت لأن نسبة المتزوجين في
هذه الفئة أقل من 50%.
NA: لا ينطبق.

جدول 4.4.3: العمر الوسيط عند الزواج الاول للأفراد حسب العمر الحالي والجنس ومكان الإقامة
Table 3.4.4: Median Age at First Marriage by Current Age, Sex and Residence

Age	مخيم Camp		قرية Village		مدينة City		العمر
	إناث Female	ذكور Male	إناث Female	ذكور Male	إناث Female	ذكور Male	
15-19	a	a	a	a	a	a	15-19
20-24	18.00	a	18.00	a	18.00	a	20-24
25-29	20.00	23.00	19.00	22.00	19.00	23.00	25-29
30-34	20.00	24.00	19.00	24.00	19.00	24.00	30-34
35-39	19.00	23.00	18.00	23.00	18.00	24.00	35-39
40-44	20.00	22.00	19.00	22.00	19.00	24.00	40-44
45-49	20.00	23.00	19.00	23.00	19.00	24.00	45-49
50-54	18.00	23.00	18.00	24.00	18.00	25.00	50-54
55-59	17.00	20.00	18.00	23.00	18.00	24.00	55-59
60+	16.00	21.00	16.00	23.00	17.00	23.00	60+
Total	18.00	22.00	18.00	22.00	18.00	23.00	المجموع

a: Omitted because less than 50 percent
a: حذفت لأن نسبة المتزوجين في هذه الفئة أقل من 50%.
of persons in the age group have been married.

جدول 5.4.3: العمر الوسيط عند الزواج الاول للافراد حسب العمر الحالي والجنس والتعليم

Table 3.4.5: Median Age at First Marriage by Current Age Sex and Education

Age and Sex	المجموع Total	التعليم (بالسنوات) Years of Schooling Completed					العمر والجنس
		13+	10-12	7-9	1-6	0	
Male							ذكور
15-19	a	a	a	a	a	a	15-19
20-24	a	a	a	a	a	a	20-24
25-29	23.00	24.00	23.00	22.00	21.00	21.00	25-29
30-34	24.00	26.00	24.00	22.00	22.00	21.00	30-34
35-39	23.00	26.00	24.00	22.00	21.00	21.00	35-39
40-44	23.00	27.00	23.00	22.00	21.00	21.00	40-44
45-49	24.00	26.00	24.00	23.00	22.00	22.00	45-49
50-54	24.00	27.00	25.00	24.00	23.00	22.00	50-54
55-59	23.00	25.00	25.00	23.00	22.00	22.00	55-59
60-64	23.00	25.00	24.00	24.00	22.00	22.00	60-64
65+	23.00	29.00	24.00	23.00	22.00	23.00	65+
Total	23.00	26.00	23.00	22.00	22.00	22.00	المجموع
Female							إناث
15-19	a	a	a	a	a	a	15-19
20-24	18.00	21.00	18.00	17.00	17.00	17.00	20-24
25-29	19.00	22.00	19.00	17.00	18.00	18.00	25-29
30-34	19.00	24.00	19.00	17.00	18.00	18.00	30-34
35-39	18.00	24.00	19.00	18.00	17.00	18.00	35-39
40-44	19.00	24.00	20.00	18.00	18.00	18.00	40-44
45-49	19.00	25.00	22.00	19.00	19.00	18.00	45-49
50-54	18.00	25.00	19.00	17.00	18.00	18.00	50-54
55-59	18.00	24.00	19.00	19.00	18.00	17.00	55-59
60-64	17.00	25.00	18.00	18.00	18.00	17.00	60-64
65+	16.00	23.00	19.00	19.00	16.00	16.00	65+
Total	18.00	22.00	19.00	17.00	18.00	17.00	المجموع
Both Sexes							كلا الجنسين
15-19	a	a	a	a	a	a	15-19
20-24	a	a	a	a	a	a	20-24
25-29	21.00	23.00	21.00	20.00	19.00	19.00	25-29
30-34	22.00	25.00	22.00	20.00	19.00	19.00	30-34
35-39	21.00	26.00	21.00	20.00	19.00	18.00	35-39
40-44	21.00	26.00	22.00	20.00	20.00	19.00	40-44
45-49	22.00	26.00	23.00	22.00	21.00	19.00	45-49
50-54	21.00	26.00	24.00	23.00	21.00	19.00	50-54
55-59	20.00	25.00	23.00	22.00	20.00	18.00	55-59
60-64	20.00	25.00	24.00	23.00	21.00	18.00	60-64
65+	19.00	28.00	23.00	22.00	21.00	18.00	65+
Total	20.00	25.00	20.00	19.00	20.00	18.00	المجموع

a: Omitted because less than 50 percent
of persons in the age group have been married.

a: حذفت لأن نسبة المتزوجين في
في هذه الفئة أقل من 50%.

جدول 6.4.3 أ توزيع الافراد 14 سنة فأكثر المتزوجين حسب العمر الحالي والعمر عند الزواج الأول والجنس
(باقي الضفة الغربية)

Table 3.4.6 A: Age at First Marriage by Age and Sex (Remaining West Bank)

Age at First Marriage and Sex	العمر الحالي Current Age									العمر عند الزواج الأول والجنس
	55+	50-54	45-49	40-44	35-39	30-34	25-29	20-24	15-19	
Males										ذكور
14	1.0	0.7	0.1	0.2	0.2	-	-	0.1	-	14
15	2.6	0.5	0.8	0.3	0.5	0.1	0.8	0.1	1.9	15
16	2.8	1.9	1.0	1.7	1.6	1.0	1.1	1.3	17.9	16
17	4.8	2.6	1.4	2.0	3.2	1.8	1.8	5.8	27.0	17
18	5.0	3.0	2.5	5.9	6.7	2.9	4.3	10.1	29.2	18
19	4.5	3.3	5.1	6.7	7.2	4.8	6.8	14.0	24.0	19
20	13.2	9.0	8.6	8.5	6.1	6.0	9.6	20.0	-	20
21	4.3	5.5	6.7	9.1	7.3	6.7	9.8	19.4	-	21
22	7.8	9.1	9.9	9.3	8.1	7.3	13.1	16.3	-	22
23	4.5	8.1	9.8	8.0	8.0	7.6	13.0	10.1	-	23
24	5.3	8.3	12.0	7.5	7.7	11.2	13.6	2.9	-	24
25+	44.1	48.0	42.2	40.8	43.4	50.7	26.0	-	-	25+
Total	2393	724	882	1069	1398	1767	1657	737	55	المجموع
Females										إناث
14	12.4	7.9	4.0	3.8	6.4	4.3	2.1	2.3	8.9	14
15	14.8	10.2	6.4	8.0	10.0	7.7	8.1	10.1	23.5	15
16	14.6	11.4	10.2	10.6	12.1	12.6	9.4	13.5	24.4	16
17	10.0	9.9	9.4	13.1	12.7	9.3	11.5	18.2	25.0	17
18	11.5	8.9	10.8	12.1	12.4	8.5	12.0	17.4	14.6	18
19	5.1	5.7	8.8	9.8	9.6	10.9	12.2	16.1	3.6	19
20	10.5	7.5	9.7	9.2	6.7	8.6	11.6	9.5	-	20
21	2.5	5.3	6.2	6.6	5.1	6.5	9.4	5.6	-	21
22	4.0	5.5	6.7	6.0	5.6	6.6	8.2	4.7	-	22
23	1.9	3.6	4.7	4.5	4.1	6.1	6.1	2.2	-	23
24	1.6	5.0	5.4	2.4	2.4	4.2	4.1	0.4	-	24
25+	11.1	19.0	17.7	13.9	12.9	14.8	5.4	-	-	25+
Total	2318	705	889	991	1333	1592	1726	1745	737	المجموع
Both Sex										كلا الجنسين
14	6.6	4.3	2.0	1.9	3.2	2.0	1.1	1.7	8.3	14
15	8.6	5.3	3.6	4.0	5.1	3.7	4.5	7.2	22.0	15
16	8.6	6.6	5.6	6.0	6.7	6.5	5.3	9.9	24.0	16
17	7.4	6.2	5.4	7.3	7.9	5.4	6.8	14.5	25.1	17
18	8.2	5.9	6.7	8.9	9.5	5.6	8.2	15.3	15.6	18
19	4.8	4.5	7.0	8.2	8.3	7.6	9.5	15.4	5.0	19
20	11.9	8.2	9.2	8.9	6.4	7.2	10.6	12.6	-	20
21	3.4	5.4	6.5	7.9	6.2	6.6	9.6	9.7	-	21
22	6.0	7.3	8.3	7.7	6.9	7.0	10.6	8.1	-	22
23	3.2	5.9	7.2	6.3	6.1	6.9	9.5	4.5	-	23
24	3.5	6.7	8.7	5.1	5.1	7.9	8.8	1.1	-	24
25+	27.8	33.7	29.9	27.9	28.5	33.7	15.5	-	-	25+
Total	4711	1429	1771	2060	2731	3359	3382	2482	792	المجموع

جدول 6.4.3 ب: توزيع الافراد 14 سنة فأكثر المتزوجين حسب العمر الحالي والعمر عند الزواج الأول والجنس (قطاع غزة)

Table 3.4.6 B: Age at First Marriage by Age and Sex (Gaza Strip)

Age at First Marriage and Sex	العمر الحالي Current Age									العمر عند الزواج الأول والجنس
	55+	50-54	45-49	40-44	35-39	30-34	25-29	20-24	15-19	
Males										ذكور
14	1.8	0.6	0.3	0.1	0.2	0.3	0.3	-	3.0	14
15	1.8	0.4	-	0.2	0.3	0.5	0.4	0.5	4.6	15
16	3.8	1.7	1.1	1.9	3.5	1.4	1.0	2.5	18.7	16
17	5.8	3.3	2.9	4.0	4.0	3.0	2.9	6.0	18.2	17
18	9.3	7.3	5.6	5.7	6.9	5.8	4.9	10.5	39.8	18
19	4.2	6.0	4.5	7.6	7.5	6.8	9.4	19.7	15.7	19
20	17.8	13.1	8.4	12.8	10.6	8.3	12.1	19.9	-	20
21	3.6	6.9	10.4	10.3	7.0	6.2	8.9	16.0	-	21
22	7.7	4.9	10.8	8.9	8.2	8.2	13.5	13.7	-	22
23	5.9	6.2	8.0	7.3	7.2	10.2	14.8	8.9	-	23
24	5.1	6.4	8.1	6.8	6.7	12.7	11.3	2.3	-	24
25+	33.2	43.2	39.7	34.4	37.9	36.5	20.5	-	-	25+
Total	1081	274	439	687	775	1076	1069	621	67	المجموع
Females										إناث
14	13.4	10.6	6.7	3.0	3.9	3.6	4.3	5.6	11.8	14
15	15.6	9.7	8.0	5.1	6.2	8.0	6.2	9.1	23.6	15
16	12.1	12.8	7.2	6.9	13.4	13.0	9.2	16.4	30.0	16
17	11.9	13.8	9.7	9.6	10.8	9.2	11.2	18.1	18.4	17
18	13.3	14.6	9.7	12.5	13.8	11.9	14.5	17.8	13.1	18
19	5.8	7.1	6.5	11.1	11.5	11.1	12.1	13.4	3.1	19
20	12.7	9.9	11.0	12.0	9.6	8.3	9.7	7.4	-	20
21	1.7	4.9	6.7	9.2	5.3	5.9	10.8	7.0	-	21
22	2.4	2.9	6.9	7.2	4.8	7.2	9.1	3.3	-	22
23	2.1	1.3	6.4	3.9	4.8	5.3	4.4	1.3	-	23
24	1.3	1.8	3.5	5.4	3.3	4.7	2.9	0.5	-	24
25+	7.8	10.6	17.6	14.1	12.8	11.6	5.7	-	-	25+
Total	1166	330	477	586	667	895	1069	1096	536	المجموع
Both Sex										كلا الجنسين
14	7.8	6.1	3.7	1.5	1.9	1.8	2.3	3.6	10.9	14
15	9.0	5.5	4.1	2.5	3.0	3.9	3.3	6.0	21.5	15
16	8.1	7.8	4.3	4.2	8.1	6.7	5.1	11.4	28.7	16
17	9.0	9.1	6.4	6.6	7.1	5.8	7.0	13.7	18.4	17
18	11.4	11.3	7.8	8.9	10.1	8.6	9.7	15.1	16.0	18
19	5.0	6.6	5.5	9.2	9.4	8.7	10.7	15.7	4.5	19
20	15.2	11.4	9.8	12.4	10.2	8.3	10.9	11.9	-	20
21	2.6	5.8	8.5	9.8	6.2	6.1	9.9	10.3	-	21
22	4.9	3.8	8.8	8.1	6.6	7.8	11.3	7.1	-	22
23	3.9	3.5	7.2	5.7	6.1	8.0	9.6	4.0	-	23
24	3.1	3.9	5.7	6.2	5.1	9.1	7.1	1.1	-	24
25+	20.0	25.4	28.2	25.1	26.3	25.2	13.1	-	-	25+
Total	2247	605	917	1273	1442	1971	2138	1717	603	المجموع

جدول 6.4.3 ج : توزيع الافراد 14 سنة فأكثر المتزوجين حسب العمر الحالي والعمر عند الزواج الأول والجنس
(باقي الضفة الغربية وقطاع غزة)

Table 3.4.6 C: Age at First Marriage by Age and Sex (Remaining West Bank and Gaza Strip)

Age at First Marriage and Sex	العمر الحالي Current Age									العمر عند الزواج الأول والجنس
	55+	50-54	45-49	40-44	35-39	30-34	25-29	20-24	15-19	
Males										ذكور
14	1.3	0.7	0.2	0.2	0.2	0.1	0.1	0.1	1.7	14
15	2.3	0.5	0.6	0.3	0.4	0.3	0.6	0.3	3.4	15
16	3.2	1.8	1.0	1.8	2.3	1.1	1.1	1.8	18.3	16
17	5.2	2.8	1.9	2.8	3.5	2.3	2.2	5.9	22.2	17
18	6.3	4.2	3.6	5.8	6.8	4.0	4.5	10.3	35.0	18
19	4.4	4.1	4.9	7.0	7.3	5.5	7.8	16.6	19.4	19
20	14.6	10.1	8.6	10.2	7.7	6.8	10.6	20.0	-	20
21	4.1	5.9	7.9	9.6	7.2	6.5	9.5	17.8	-	21
22	7.8	7.9	10.2	9.1	8.2	7.7	13.2	15.1	-	22
23	5.0	7.6	9.2	7.7	7.7	8.6	13.7	9.5	-	23
24	5.2	7.8	10.7	7.2	7.3	11.8	12.7	2.6	-	24
25+	40.7	46.7	41.4	38.3	41.5	45.3	23.9	-	-	25+
Total	3474	998	1321	1756	2173	2843	2726	1358	121	المجموع
Females										إناث
14	12.8	8.8	4.9	3.5	5.5	4.0	2.9	3.6	10.1	14
15	15.1	10.0	7.0	6.9	8.7	7.8	7.4	9.8	23.6	15
16	13.7	11.9	9.1	9.2	12.5	12.8	9.3	14.6	26.8	16
17	10.6	11.1	9.5	11.8	12.1	9.3	11.4	18.2	22.2	17
18	12.1	10.7	10.4	12.3	12.9	9.7	12.9	17.6	13.9	18
19	5.3	6.2	8.0	10.3	10.2	11.0	12.1	15.0	3.4	19
20	11.3	8.3	10.2	10.2	7.7	8.5	10.9	8.7	-	20
21	2.2	5.2	6.4	7.6	5.1	6.3	10.0	6.1	-	21
22	3.5	4.7	6.8	6.4	5.3	6.8	8.5	4.2	-	22
23	2.0	2.9	5.3	4.2	4.3	5.8	5.5	1.8	-	23
24	1.5	4.0	4.8	3.5	2.7	4.4	3.6	0.4	-	24
25+	10.0	16.3	17.6	14.0	12.9	13.7	5.5	-	-	25+
Total	3484	1035	1367	1577	2000	2487	2794	2841	1273	المجموع
Both Sex										كلا الجنسين
14	7.0	4.8	2.6	1.7	2.8	2.0	1.5	2.5	9.4	14
15	8.7	5.3	3.8	3.4	4.4	3.8	4.0	6.7	21.8	15
16	8.5	6.9	5.2	5.3	7.2	6.6	5.2	10.5	26.0	16
17	7.9	7.1	5.8	7.0	7.6	5.5	6.9	14.2	22.2	17
18	9.2	7.5	7.0	8.9	9.7	6.7	8.8	15.2	15.8	18
19	4.8	5.1	6.5	8.6	8.7	8.1	10.0	15.5	4.8	19
20	12.9	9.2	9.4	10.2	7.7	7.6	10.7	12.3	-	20
21	3.1	5.5	7.1	8.6	6.2	6.4	9.7	9.9	-	21
22	5.6	6.3	8.4	7.9	6.8	7.3	10.8	7.7	-	22
23	3.5	5.2	7.2	6.1	6.1	7.3	9.5	4.3	-	23
24	3.4	5.8	7.7	5.5	5.1	8.3	8.1	1.1	-	24
25+	25.3	31.2	29.3	26.8	27.7	30.5	14.6	-	-	25+
Total	6959	2034	2688	3333	4173	5330	5520	4199	1395	المجموع

جدول 7.4.3: التوزيع النسبي للنساء اللواتي سبق لهن الزواج حسب القرابة مع الزوج والعمر والمنطقة

Table 3.4.7: Ever Married Women By Degree of Consanguinity, Age and Region

Region and Relation to Husband	المجموع Total				العمر Age					المنطقة والقرابة مع الزوج
		50-54	45-49	40-44	35-39	30-34	25-29	20-24	15-19	
Remaining West Bank										باقي الضفة الغربية
Cousins	27.2	27.1	26.4	28.1	25.0	27.5	27.9	26.9	30.3	قرابة درجة أولى
Other Relative (Same Hamoula)	20.7	22.3	23.1	20.8	23.0	17.4	20.0	19.7	22.8	قريب (من نفس الحمولة)
Other Relative (Different Hamoula)	19.9	20.7	19.4	18.6	20.4	20.2	17.4	22.1	20.5	قريب (من حمولة ثانية)
No Relation	32.2	29.9	31.0	32.5	31.7	35.0	34.7	31.3	26.4	لا توجد علاقة
Total	9872	729	910	1010	1367	1610	1741	1752	752	المجموع
Gaza Strip										قطاع غزة
Cousins	31.6	31.3	30.7	27.1	34.4	33.7	32.8	30.6	29.8	قرابة درجة أولى
Other Relative (Same Hamoula)	20.2	21.8	19.8	23.4	21.2	18.2	20.6	20.0	17.7	قريب (من نفس الحمولة)
Other Relative (Different Hamoula)	11.7	14.0	12.3	13.0	11.6	12.1	10.5	11.1	11.5	قريب (من حمولة ثانية)
No Relation	36.5	32.8	37.2	36.5	32.8	35.9	36.1	38.4	41.0	لا توجد علاقة
Total	5778	349	490	593	681	902	1084	1117	562	المجموع
Total										المجموع
Cousins	28.8	28.5	27.9	27.7	28.1	29.7	29.8	28.3	30.1	قرابة درجة أولى
Other Relative (Same Hamoula)	20.5	22.1	22.0	21.8	22.4	17.7	20.2	19.8	20.6	قريب (من نفس الحمولة)
Other Relative (Different Hamoula)	16.9	18.5	16.9	16.5	17.5	17.3	14.7	17.8	16.6	قريب (من حمولة ثانية)
No Relation	33.8	30.8	33.2	34.0	32.1	35.3	35.3	34.1	32.7	لا توجد علاقة
Total	15649	1078	1400	1603	2048	2512	2826	2869	1315	المجموع

جدول 8.4.3: التوزيع النسبي للنساء اللواتي سبق لهن الزواج حسب القرابة مع الزوج والعمر ومكان الإقامة

Table 3.4.8: Ever Married Women by Degree of Consanguinity, Age and Residence

Residence and Relation to Husband		فئات العمر Age Groups								مكان الإقامة والقرابة مع الزوج
	المجموع Total	50-54	45-49	40-44	35-39	30-34	25-29	20-24	15-19	
City										مدينة
Cousins	27.2	29.0	26.4	27.7	24.7	26.5	28.2	26.5	30.2	قرابة درجة اولى
Other Relative (Same Hamoula)	18.2	19.7	19.4	19.7	19.6	16.6	18.2	17.5	16.1	قريب (من نفس الحمولة)
Other Relative (Different Hamoula)	16.4	17.2	17.5	14.2	17.5	16.0	15.4	17.4	16.5	قريب (من حمولة ثانية)
No Relation	38.2	34.1	36.7	38.4	38.1	40.9	38.2	38.7	37.2	لا توجد علاقة
Total	6095	440	586	683	795	989	1095	1002	505	المجموع
Village										قرية
Cousins	30.2	27.0	27.5	28.9	29.4	32.2	29.8	31.3	32.6	قرابة درجة اولى
Other Relative (Same Hamoula)	23.8	25.3	24.1	25.0	25.1	19.5	25.1	23.4	25.4	قريب (من نفس الحمولة)
Other Relative (Different Hamoula)	19.6	22.0	20.5	20.1	20.0	20.5	16.7	20.2	18.6	قريب (من حمولة ثانية)
No Relation	26.4	25.7	27.9	26.0	25.5	27.8	28.3	25.0	23.4	لا توجد علاقة
Total	6466	430	550	630	880	1047	1131	1242	557	المجموع
Camp										مخيم
Cousins	29.3	30.4	32.2	25.2	32.2	31.0	32.6	25.3	24.4	قرابة درجة اولى
Other Relative (Same Hamoula)	18.0	20.8	23.1	19.5	21.8	16.0	14.8	16.4	19.1	قريب (من نفس الحمولة)
Othe Relative (Different Hamoula)	12.0	14.4	8.3	14.2	11.4	12.9	9.7	13.6	12.5	قريب (من حمولة ثانية)
No Relation	40.6	34.4	36.4	41.1	34.6	40.1	43.0	44.7	44.0	لا توجد علاقة
Total	3088	208	264	290	373	476	599	625	253	المجموع

جدول 9.4.3: التوزيع النسبي للرجال المتزوجين حسب تعدد الزوجات والعمر والمنطقة

Table 3.4.9: Married Men by Polygamy, Age, and Region

Age	المجموع Total			قطاع غزة Gaza Strip			باقي الضفة الغربية Remaining West Banl			العمر
	عدد الزوجات Number of Wives			عدد الزوجات Number of Wives			عدد الزوجات Number of Wives			
	المجموع Total	2+	1	المجموع Total	2+	1	المجموع Total	2+	1	
Less than 20	136	–	100.0	72	–	100.0	63	–	100.0	اقل من 20
20–24	1365	0.2	99.8	627	0.1	99.9	738	0.3	99.7	20–24
25–29	2715	1.1	98.9	1066	1.5	98.5	1649	0.9	99.1	25–29
30–34	2834	1.8	98.2	1074	2.9	97.1	1759	1.1	98.9	30–34
35–39	2159	3.2	96.8	768	3.8	96.2	1391	2.9	97.1	35–39
40–44	1748	4.1	95.9	680	5.6	94.4	1067	3.2	96.8	40–44
45–49	1321	5.7	94.3	436	6.6	93.4	885	5.3	94.7	45–49
50–54	994	5.6	94.4	269	6.9	93.1	724	5.1	94.9	50–54
55–59	903	7.0	93.0	296	8.8	91.2	607	6.1	93.9	55–59
60–64	822	6.8	93.2	280	9.4	90.6	542	5.5	94.5	60–64
65–69	667	8.0	92.0	191	10.0	90.0	476	7.2	92.8	65–69
70–74	380	7.6	92.4	122	12.1	87.9	259	5.5	94.5	70–74
75–79	258	9.7	90.3	62	12.1	87.9	196	9.0	91.0	75–79
80+	232	6.3	93.7	49	10.5	89.5	183	5.2	94.8	80+
Total	16534	3.6	96.4	5994	4.4	95.6	10540	3.2	96.8	المجموع

جدول 10.4.3: التوزيع النسبي للذين سبق لهم الزواج من الذكور والإناث حسب عدد مرات الزواج والعمر والمنطقة

Table 3.4.10: Ever Married Men and Women by Number of Marriages, Age and Region

Age and Region	إناث Females			ذكور Males			العمر والمنطقة
	المجموع Total	أكثر من مرة More than Once	مرة واحدة Once	المجموع Total	أكثر من مرة More than Once	مرة واحدة Once	
Remaining West Bank							باقي الضفة الغربية
15-19	753	0.2	99.8	60	—	100.0	15-19
20-24	1750	0.6	99.4	745	1.6	98.4	20-24
25-29	1737	1.8	98.2	1660	2.1	97.9	25-29
30-34	1603	2.6	97.4	1771	3.2	96.8	30-34
35-39	1364	4.2	95.8	1401	7.2	92.8	35-39
40-44	1005	2.6	97.4	1070	7.1	92.9	40-44
45-49	910	3.5	96.5	885	11.0	89.0	45-49
50-54	725	3.8	96.2	728	14.9	85.1	50-54
55-59	761	5.8	94.2	615	18.8	81.2	55-59
60+	1852	8.0	92.0	1810	23.1	76.9	60+
Total	12460	3.4	96.6	10744	9.5	90.5	المجموع
Gaza Strip							قطاع غزة
15-19	562	0.6	99.4	73	—	100.0	15-19
20-24	1118	1.8	98.2	635	2.7	97.3	20-24
25-29	1078	2.1	97.9	1075	5.3	94.7	25-29
30-34	900	4.4	95.6	1080	8.8	91.2	30-34
35-39	678	5.6	94.4	776	10.7	89.3	35-39
40-44	596	5.1	94.9	687	12.8	87.2	40-44
45-49	493	7.6	92.4	439	16.8	83.2	45-49
50-54	349	9.0	91.0	275	19.6	80.4	50-54
55-59	418	9.0	91.0	303	24.4	75.6	55-59
60+	886	10.3	89.7	786	31.2	68.8	60+
Total	7077	5.0	95.0	6131	12.8	87.2	المجموع
Total							المجموع
15-19	1316	0.4	99.6	133	—	100.0	15-19
20-24	2868	1.1	98.9	1380	2.1	97.9	20-24
25-29	2815	1.9	98.1	2735	3.4	96.6	25-29
30-34	2504	3.2	96.8	2851	5.3	94.7	30-34
35-39	2040	4.6	95.4	2177	8.4	91.6	35-39
40-44	1601	3.5	96.5	1758	9.3	90.7	40-44
45-49	1403	4.9	95.1	1325	13.0	87.0	45-49
50-54	1074	5.5	94.5	1003	16.2	83.8	50-54
55-59	1179	7.0	93.0	918	20.6	79.4	55-59
60+	2738	8.8	91.2	2597	25.6	74.4	60+
Total	19537	3.9	96.1	16875	10.7	89.3	المجموع

جدول 11.4.3: التوزيع النسبي للنساء المتزوجات حالياً ومرة واحدة حسب مدة الحياة الزوجية والعمر والمنطقة

Table 3.4.11: Currently Married Women by Duration of Marriage Age and Region

Age and Region	مدة الحياة الزوجية Time Since First Marriage								العمر والمنطقة
	المجموع Total	30+	25-29	20-24	15-19	10-14	5-9	0-4	
Remaining West Bank									باقي الضفة الغربية
15-19	742	—	—	—	—	—	2.8	97.2	15-19
20-24	1751	—	—	—	—	0.5	44.8	54.8	20-24
25-29	1734	—	—	—	0.5	31.3	51.9	16.3	25-29
30-34	1607	—	—	1.7	31.4	39.7	21.3	5.9	30-34
35-39	1370	—	2.7	41.6	34.4	13.0	6.4	1.9	35-39
40-44	1011	1.2	30.6	47.7	11.7	4.7	2.8	1.3	40-44
45-49	913	31.1	39.8	21.3	5.2	2.0	0.4	0.3	45-49
50-54	728	71.3	19.6	6.5	1.9	0.5	0.1	0.1	50-54
Total	9857	8.3	8.7	13.4	11.8	14.6	22.0	21.3	المجموع
Gaza Strip									قطاع غزة
15-19	553	—	—	—	—	—	3.4	96.6	15-19
20-24	1112	—	—	—	—	1.6	47.5	51.0	20-24
25-29	1084	—	—	—	0.8	31.0	52.9	15.2	25-29
30-34	902	—	—	1.0	33.2	42.8	19.1	3.8	30-34
35-39	682	—	0.9	36.0	42.4	13.7	5.4	1.5	35-39
40-44	595	1.3	23.5	52.0	16.6	4.0	1.7	1.0	40-44
45-49	492	33.6	36.8	21.6	3.5	3.2	0.9	0.5	45-49
50-54	349	85.1	9.9	3.1	1.3	0.3	0.3	—	50-54
Total	5769	8.1	6.3	11.8	12.4	15.2	23.3	22.9	المجموع
Total									المجموع
15-19	1296	—	—	—	—	—	3.1	96.9	15-19
20-24	2863	—	—	—	—	0.9	45.8	53.3	20-24
25-29	2818	—	—	—	0.6	31.2	52.3	15.9	25-29
30-34	2509	—	—	1.5	32.0	40.8	20.5	5.2	30-34
35-39	2052	—	2.1	39.8	37.1	13.2	6.1	1.8	35-39
40-44	1606	1.2	28.0	49.3	13.5	4.4	2.4	1.2	40-44
45-49	1405	31.9	38.8	21.4	4.6	2.4	0.6	0.3	45-49
50-54	1077	75.8	16.5	5.4	1.7	0.4	0.2	0.1	50-54
Total	15625	8.2	7.8	12.8	12.0	14.8	22.5	21.9	المجموع

جدول 12.4.3: متوسط العمر العزوبي عند الزواج للذكور والإناث حسب بعض الخصائص

Table 3.4.12 Singulate Mean Age at Marriage for Both Men and Women by Selected Variables

Selected Variables	متوسط العمر العزوبي عند الزواج Singulate Mean Age at Marriage		متغيرات مختارة
	إناث Females	ذكور Males	
Region			المنطقة
Remaining West Bank	22.65	26.12	باقي الضفة الغربية
Gaza Strip	20.80	23.92	قطاع غزة
Residence			مكان الإقامة
City	21.67	25.79	مدينة
Village	22.26	25.26	قرية
Camp	22.17	24.85	مخيم
Education			التعليم
No Education	24.71	26.95	بدون تعليم
Preparatory	20.00	24.69	اعدادي
Secondary	21.64	26.14	ثانوي
More than Secondary	22.86	27.01	أكثر من ثانوي

جدول 1.5.3: معدلات الخصوبة التفصيلية العمرية والكلية خلال السنة السابقة للمسح حسب المنطقة

Table 3.5.1: Age-Specific Fertility Rates and Total Fertility Rates During the Year Preceding the Survey by Region

Age Group	المجموع Total	قطاع غزة Gaza Strip	باقي الضفة الغربية Remaining West Bank	فئات العمر
15-19	114	144	98	15-19
20-24	297	340	274	20-24
25-29	300	347	274	25-29
30-34	256	289	239	30-34
35-39	183	231	160	35-39
40-44	90	123	71	40-44
45-49	6	5	7	45-49
Total Fertility Rates (TFR)	6.24	7.44	5.61	معدل الخصوبة الكلي

جدول 2.5.3: معدلات الخصوبة الكلية حسب خصائص مختلفة (مكان الإقامة، التعليم، الديانة)

Table 3.5.2: Total Fertility Rates by Selected Variables

Selected Variables	معدلات الخصوبة الكلية Total Fertility Rates	خصائص مختارة
Place of Residence		مكان الإقامة
City	5.81	مدينة
Village	6.39	قرية
Camp	6.85	مخيم
Highest Grade		أعلى مؤهل علمي
Less than Secondary	6.62	أقل من ثانوي
Secondary	5.57	ثانوي
More than Secondary	4.72	أكثر من ثانوي
Religion		الديانة
Islam	6.34	الإسلام
Christian	2.71	المسيحية

جدول 3.5.3: معدلات الخصوبة التفصيلية العمرية لفترات زمنية سابقة للمسح حسب عمر الأم عند الولادة

Table 3.5.3: Age-Specific Fertility Rates for Reference Periods Preceding the Survey by Mother's Age at the Time of Birth

Mother's Age	الفترات الزمنية السابقة للمسح Years Preceding the Survey				عمر الأم
	15-19	10-14	5-9	0-4	
15-19	127	105	102	120	15-19
20-24	353	312	298	311	20-24
25-29	378	357	330	318	25-29
30-34	331	307	294	278	30-34
35-39	261	217	211	198	35-39
40-44	-	114	80	77	40-44
45-49	-	-	17	7	45-49

جدول 4.5.3: التوزيع النسبي للنساء اللواتي سبق لهن الزواج وللنساء المتزوجات حالياً حسب عدد الاطفال الذين سبق انجابهم ومتوسط عدد الاطفال الذين سبق انجابهم ومتوسط عدد الاطفال الاحياء والعمر (باقي الضفة الغربية)

Table 3.5.4: Relative Distribution of Ever Married Women and Currently Married Women by Number of Children Ever Born, Mean Number of CEB to Women, Mean Number of Live Children and Age (Remaining West Bank)

Age	متوسط عدد الاطفال الاحياء Mean Number of Live Children	متوسط عدد الاطفال الذين سبق انجابهم Mean Number of CEB	المجموع Total	عدد الاطفال الذين سبق انجابهم Children Ever Born											العمر								
												10+	9	8		7	6	5	4	3	2	1	0
	Ever Married Women			النساء اللواتى سبق لهن الزواج																			
15-19	0.74	0.77	753	-	-	-	-	-	-	0.3	3.1	17.0	31.5	48.0	15-19								
20-24	1.93	1.99	1753	-	-	-	0.0	0.4	2.3	9.7	22.5	28.3	21.9	14.8	20-24								
25-29	3.36	3.50	1741	0.2	0.4	0.8	4.4	8.0	14.4	21.1	22.2	15.0	6.7	6.8	25-29								
30-34	4.81	5.03	1610	3.7	3.9	7.0	12.6	15.2	15.7	16.4	11.5	5.8	4.4	3.8	30-34								
35-39	6.40	6.76	1372	17.4	10.9	14.1	12.8	11.4	11.5	8.3	5.9	2.9	1.4	3.4	35-39								
40-44	6.86	7.35	1011	26.9	10.9	12.8	10.8	12.7	8.2	5.6	3.0	2.7	2.4	4.0	40-44								
45-49	6.91	7.55	911	31.3	10.6	10.4	11.0	10.0	7.2	5.9	4.7	2.0	3.3	3.7	45-49								
50-54	7.13	8.02	730	38.8	10.2	10.3	9.4	7.0	6.8	5.6	4.0	2.1	1.5	4.4	50-54								
Total	4.53	4.82	9882	11.6	5.1	6.3	7.4	8.3	9.1	10.8	11.9	10.9	9.0	9.7	المجموع								
	Currently Married Women			النساء المتزوجات حالياً																			
15-19	0.75	0.88	744	-	-	-	-	-	-	0.3	3.2	17.1	31.8	47.6	15-19								
20-24	1.95	1.30	1717	-	-	-	0.0	0.4	2.3	9.9	22.9	28.7	21.7	14.0	20-24								
25-29	3.40	1.83	1705	0.2	0.4	0.8	4.5	8.1	14.6	21.3	22.5	15.2	6.5	5.9	25-29								
30-34	4.87	2.41	1555	3.9	4.1	7.1	12.6	15.5	16.0	16.7	11.1	5.5	3.9	3.6	30-34								
35-39	6.48	2.96	1330	18.0	11.0	14.3	12.8	11.2	11.6	8.3	5.9	2.7	1.3	2.8	35-39								
40-44	7.02	3.28	944	28.0	11.3	13.4	10.9	12.6	8.1	5.0	2.4	2.4	2.1	3.8	40-44								
45-49	7.15	3.46	820	33.5	10.9	10.5	10.9	10.1	7.4	5.3	4.4	1.2	2.6	3.1	45-49								
50-54	7.43	3.56	611	42.3	9.9	9.9	9.4	7.3	6.9	5.4	3.4	1.3	1.3	3.0	50-54								
Total	4.55	3.47	9426	11.7	5.0	6.2	7.4	8.3	9.3	10.9	12.0	11.0	9.0	9.2	المجموع								

جدول 5.5.3: التوزيع النسبي للنساء اللواتي سبق لهن الزواج وللنساء المتزوجات حالياً حسب عدد الاطفال الذين سبق انجابهم ومتوسط عدد الاطفال الذين سبق انجابهم ومتوسط عدد الاطفال الاحياء والعمر (قطاع غزة)

Table 3.5.5: Relative Distribution of Ever Married Women and Currently Married Women by Number of Children Ever Born, Mean Number of CEB to Women, Mean Number of Live Children and Age (Gaza Strip)

Age	متوسط عدد الاطفال الاحياء Mean Number of Live Children	متوسط عدد الاطفال الذين سبق انجابهم Mean Number of CEB	المجموع Total	عدد الاطفال الذين سبق انجابهم Children Ever Born											العمر
	Ever Married Women			10+	9	8	7	6	5	4	3	2	1	0	
				النساء اللواتى سبق لهن الزواج											
15-19	0.72	0.76	562	-	-	-	-	-	-	-	2.9	16.4	34.1	46.5	15-19
20-24	2.07	2.14	1118	-	-	0.1	0.2	0.8	4.4	13.1	22.5	23.3	18.1	17.4	20-24
25-29	3.52	3.65	1084	0.3	0.5	1.6	5.1	9.0	17.9	19.5	18.5	12.8	5.8	8.9	25-29
30-34	5.20	5.45	902	4.0	6.4	9.7	14.7	16.1	16.7	11.7	8.3	5.5	2.5	4.4	30-34
35-39	6.83	7.23	682	23.9	13.7	12.8	13.4	9.7	7.6	7.2	3.1	2.5	1.7	4.4	35-39
40-44	7.25	7.84	595	36.1	11.5	11.6	9.2	7.8	5.3	5.1	1.9	3.9	2.2	5.2	40-44
45-49	6.95	7.74	492	34.1	10.4	13.6	8.8	8.3	4.7	4.4	3.9	2.1	2.3	7.3	45-49
50-54	7.25	8.47	350	45.9	8.3	11.1	7.0	7.3	7.3	2.3	2.1	3.1	3.2	2.4	50-54
Total	4.51	4.84	5785	12.9	5.3	6.4	7.0	7.5	9.1	9.9	10.4	10.4	9.1	12.1	المجموع
	Currently Married Women			النساء المتزوجات حالياً											
15-19	0.73	0.77	551	-	-	-	-	-	-	-	3.0	16.8	34.2	46.1	15-19
20-24	2.10	2.17	1090	-	-	0.1	0.2	0.8	4.5	13.4	22.9	23.5	17.9	16.6	20-24
25-29	3.55	3.68	1065	0.3	0.6	1.6	5.1	9.2	18.1	19.8	18.7	12.6	5.4	8.6	25-29
30-34	5.26	5.52	871	4.1	6.6	10.1	14.8	16.3	16.9	11.6	7.7	5.5	2.5	3.9	30-34
35-39	7.02	7.44	647	25.0	14.3	13.2	13.7	9.7	7.4	7.3	3.0	2.0	1.1	3.2	35-39
40-44	7.51	8.11	545	37.9	12.0	11.9	9.5	8.1	5.4	4.6	1.9	3.3	1.9	3.5	40-44
45-49	7.26	8.07	430	36.2	10.9	14.2	9.7	8.1	4.8	4.2	3.6	1.3	1.9	5.2	45-49
50-54	7.53	8.74	297	48.4	8.9	11.8	6.5	6.6	6.8	2.1	1.8	2.8	2.2	2.2	50-54
Total	4.55	4.87	5495	12.9	5.3	6.4	7.0	7.5	9.2	10.1	10.6	10.5	9.0	11.5	المجموع

جدول 6.5.3: التوزيع النسبي للنساء اللواتي سبق لهن الزواج وللنساء المتزوجات حالياً حسب عدد الاطفال الذين سبق انجابهم ومتوسط عدد الاطفال الذين سبق انجابهم ومتوسط عدد الاطفال الاحياء والعمر (باقي الضفة الغربية وقطاع غزة)

Table 3.5.6: Relative Distribution of Ever Married Women and Currently Married Women by Number of Children Ever Born, Mean Number of CEB to Women, Mean Number of Live Children and Age (Remaining West Bank & Gaza Strip)

Age	متوسط عدد الاطفال الاحياء Mean Number of Live Children	متوسط عدد الاطفال الذين سبق انجابهم Mean Number of CEB	المجموع Total	عدد الاطفال الذين سبق انجابهم Children Ever Born											العمر
	10+	9	8	7	6	5	4	3	2	1	0				
Ever Married Women				النساء اللواتي سبق لهن الزواج											
15-19	0.73	0.76	1315	–	–	–	–	–	–	0.2	3.0	16.8	32.7	47.3	15-19
20-24	1.98	2.05	2871	–	–	0.0	0.1	0.6	3.1	11.1	22.5	26.4	20.4	15.8	20-24
25-29	3.42	3.55	2826	0.2	0.5	1.1	4.7	8.4	15.7	20.5	20.8	14.2	6.4	7.6	25-29
30-34	4.95	5.18	2512	3.8	4.8	7.9	13.3	15.5	16.0	14.7	10.4	5.7	3.7	4.1	30-34
35-39	6.54	6.91	2054	19.6	11.8	13.7	13.0	10.8	10.2	7.9	4.9	2.8	1.5	3.8	35-39
40-44	7.00	7.53	1606	30.3	11.2	12.4	10.2	10.9	7.1	5.4	2.6	3.2	2.3	4.5	40-44
45-49	6.93	7.61	1403	32.3	10.5	11.5	10.3	9.4	6.3	5.4	4.4	2.0	3.0	4.9	45-49
50-54	7.17	8.16	1080	41.1	9.6	10.5	8.6	7.1	6.9	4.5	3.4	2.4	2.0	3.8	50-54
Total	4.52	4.83	15666	12.1	5.1	6.3	7.3	8.0	9.1	10.5	11.3	10.7	9.1	10.5	المجموع
Currently Married Women				النساء المتزوجات حالياً											
15-19	0.74	0.77	1295	–	–	–	–	–	–	0.2	3.1	16.9	32.8	46.9	15-19
20-24	2.01	2.07	2807	–	–	0.0	0.1	0.6	3.2	11.2	22.9	26.7	20.2	15.0	20-24
25-29	3.46	3.59	2770	0.2	0.5	1.1	4.7	8.5	15.9	20.8	21.1	14.2	6.1	6.9	25-29
30-34	5.01	5.25	2425	4.0	5.0	8.2	13.4	15.8	16.3	14.9	9.9	5.5	3.4	3.7	30-34
35-39	6.66	7.04	1977	20.3	12.1	13.9	13.1	10.8	10.2	8.0	5.0	2.5	1.2	2.9	35-39
40-44	7.20	7.73	1489	31.7	11.6	12.9	10.4	11.0	7.1	4.8	2.2	2.7	2.0	3.7	40-44
45-49	7.20	7.89	1250	34.4	10.9	11.8	10.5	9.4	6.5	4.9	4.1	1.3	2.4	3.8	45-49
50-54	7.46	8.48	908	44.3	9.6	10.5	8.4	7.0	6.9	4.3	2.9	1.8	1.6	2.8	50-54
Total	4.55	4.85	14922	12.1	5.1	6.3	7.2	8.0	9.2	10.6	11.5	10.8	9.0	10.0	المجموع

جدول 7.5.3: متوسط عدد الاطفال الذين سبق انجابهم لكل امرأة سبق لها الانجاب حسب العمر عند الزواج الاول والعمر الحالي (باقي الضفة الغربية)

Table 3.5.7: Mean Number of Children Ever Born to Women (Who had at Least 1 Child) by Age at First Marriage and Current Age (Remaining West Bank)

Current Age	المجموع Total	العمر عند الزواج الأول Age at First Marriage												العمر الحالي
		25+	24	23	22	21	20	19	18	17	16	15	15>	
15-19	1.76	-	-	-	-	-	-	-	-	-	-	1.73	1.83	15-19
20-24	2.43	-	-	-	-	-	1.51	1.83	2.23	2.56	2.93	3.14	3.23	20-24
25-29	3.75	1.90	2.00	2.21	2.74	3.06	3.26	3.74	4.02	4.69	4.87	5.26	5.69	25-29
30-34	5.24	2.73	3.43	3.97	4.67	4.83	5.21	5.45	6.04	6.24	6.57	6.80	6.94	30-34
35-39	7.01	3.82	4.73	5.38	5.57	5.73	7.38	7.14	7.78	7.78	7.81	8.51	8.90	35-39
40-44	7.70	4.79	6.68	6.79	6.78	7.26	7.90	8.08	8.42	8.43	8.43	8.65	9.70	40-44
45-49	7.88	5.29	7.52	7.25	6.68	7.93	8.21	8.10	8.74	8.68	8.56	9.92	9.91	45-49
50-54	8.41	6.02	6.45	7.35	8.60	9.01	8.25	10.07	9.26	8.84	8.91	9.74	9.70	50-54
Total	5.53	4.10	4.83	4.64	5.13	5.43	5.19	5.11	5.63	5.84	6.22	6.04	7.49	المجموع

جدول 8.5.3: متوسط عدد الاطفال الذين سبق انجابهم لكل امرأة سبق لها الانجاب حسب العمر عند الزواج الاول والعمر الحالي (قطاع غزة)

Table 3.5.8: Mean Number of Children Ever Born to Women (Who had at Least 1 Child) by Age at First Marriage and Current Age (Gaza Strip)

Current Age	المجموع Total	العمر عند الزواج الأول Age at First Marriage												العمر الحالي
		25+	24	23	22	21	20	19	18	17	16	15	15>	
15-19	1.49	-	-	-	-	-	-	-	-	-	-	1.37	1.66	15-19
20-24	2.67	-	-	-	-	-	1.83	1.90	2.18	2.67	3.15	3.50	3.50	20-24
25-29	4.01	1.68	2.00	2.39	2.87	3.14	3.46	3.88	4.46	4.82	5.19	5.76	5.70	25-29
30-34	5.70	2.99	4.13	4.61	4.83	4.98	5.52	5.60	6.05	6.75	7.33	6.99	6.70	30-34
35-39	7.58	4.26	6.51	6.69	6.82	7.29	7.38	7.75	7.80	8.21	9.16	9.63	8.51	35-39
40-44	8.29	5.47	6.86	6.83	7.84	8.42	7.97	8.77	9.22	9.90	9.31	9.52	9.52	40-44
45-49	8.41	5.29	7.14	7.72	8.56	8.48	8.26	9.21	9.85	8.73	9.72	10.26	9.73	45-49
50-54	8.70	5.66	7.39	5.55	7.22	8.02	7.10	9.40	8.57	9.17	9.77	10.38	9.76	50-54
Total	5.72	4.30	5.15	5.27	5.34	5.82	5.72	5.37	5.69	5.87	6.51	6.00	6.39	المجموع

جدول 9.5.3: متوسط عدد الاطفال الذين سبق انجابهم لكل امرأة سبق لها الانجاب حسب العمر عند الزواج الاول والعمر الحالي (باقي الضفة الغربية وقطاع غزة)

Table 3.5.9: Mean Number of Children Ever Born to Women (Who had at Least 1 Child) by Age at First Marriage and Current Age (Remaining West Bank and Gaza Strip)

Current Age	المجموع Total	العمر عند الزواج الأول Age at First Marriage												العمر الحالي
		25+	24	23	22	21	20	19	18	17	16	15	15>	
15-19	1.63	-	-	-	-	-	-	-	-	-	-	1.57	1.74	15-19
20-24	2.52	-	-	-	-	-	1.60	1.85	2.21	2.60	3.02	3.27	3.40	20-24
25-29	3.85	1.83	2.00	2.26	2.79	3.09	3.33	3.80	4.21	4.74	4.99	5.42	5.70	25-29
30-34	5.41	2.80	3.70	4.17	4.74	4.88	5.33	5.51	6.05	6.42	6.85	6.87	6.86	30-34
35-39	7.20	3.96	5.44	5.86	5.97	6.28	7.38	7.36	7.79	7.91	8.30	8.77	8.81	35-39
40-44	7.92	5.04	6.78	6.81	7.19	7.78	7.93	8.35	8.71	8.89	8.67	8.91	9.64	40-44
45-49	8.06	5.29	7.44	7.45	7.33	8.13	8.23	8.40	9.07	8.69	8.86	10.06	9.83	45-49
50-54	8.51	5.95	6.59	7.16	8.29	8.71	7.80	9.80	8.96	8.95	9.22	9.94	9.73	50-54
Total	5.60	4.16	4.94	4.85	5.21	5.58	5.38	5.21	5.65	5.85	6.32	6.02	7.02	المجموع

جدول 10.5.3: عدد الاطفال الذين سبق انجابهم للنساء المتزوجات حاليا (مرة واحدة) حسب مدة الحياة الزوجية والمنطقة

Table 3.5.10: Number of Children Ever Born to Currently Married (once) Women by Duration of Marriage and Region

Duration of Marriage & Region	المجموع Total	عدد الاطفال الذين سبق انجابهم Number of Children Ever Born											مدة الحياة الزوجية والمنطقة
		10+	9	8	7	6	5	4	3	2	1	0	
Remaining West Bank													باقي الضفة الغربية
0-4	2035	-	-	-	-	-	-	0.7	6.7	27.0	33.2	32.3	0-4
5-9	2077	-	-	0.1	0.3	2.5	10.4	24.9	36.0	18.6	3.8	3.4	5-9
10-14	1356	0.6	2.2	3.8	13.0	19.9	25.3	19.9	8.4	2.6	1.8	2.4	10-14
15-19	1074	10.8	10.6	15.8	17.9	17.4	9.0	8.6	4.8	1.7	1.3	2.1	15-19
20-24	1196	25.1	13.7	15.8	13.3	11.9	8.7	5.4	2.1	1.0	0.8	2.0	20-24
25-29	743	38.5	11.8	11.6	10.1	10.0	8.2	3.6	2.3	0.9	1.3	1.8	25-29
30+	670	53.1	9.4	10.1	8.7	6.6	4.8	2.9	1.8	-	0.8	1.7	30+
Total	9151	11.7	5.0	6.2	7.3	8.4	9.3	11.0	12.1	11.0	8.9	9.1	المجموع
Gaza Strip													قطاع غزة
0-4	1271	-	-	-	-	-	1.0	0.8	7.9	25.0	30.4	35.7	0-4
5-9	1286	-	-	-	0.7	3.6	14.1	27.2	30.5	14.2	3.9	5.7	5-9
10-14	814	1.9	2.2	7.9	15.8	22.2	23.6	13.2	4.7	3.0	2.1	3.5	10-14
15-19	633	14.4	16.0	16.9	20.7	12.5	8.3	4.1	2.8	1.9	0.8	1.5	15-19
20-24	597	39.0	15.5	13.6	9.8	6.2	6.1	4.6	1.3	0.9	0.8	2.2	20-24
25-29	304	45.8	10.7	13.5	8.8	8.6	3.7	3.1	0.7	2.5	0.6	2.0	25-29
30+	357	54.2	10.9	12.5	5.9	4.7	3.9	1.5	2.5	1.1	1.1	1.8	30+
Total	5263	12.8	5.4	6.4	7.1	7.3	9.3	10.2	10.8	10.5	9.0	11.2	المجموع
Total													المجموع
0-4	3306	-	-	-	-	-	0.1	0.8	7.1	26.2	32.1	33.6	0-4
5-9	3363	-	-	0.1	0.5	2.9	11.8	25.8	33.9	16.9	3.9	4.3	5-9
10-14	2170	1.1	2.2	5.3	14.0	20.7	24.7	17.4	7.0	2.8	1.9	2.8	10-14
15-19	1708	12.1	12.6	16.2	18.9	15.6	8.7	7.0	4.1	1.7	1.1	1.9	15-19
20-24	1793	29.8	14.3	15.1	12.2	10.0	7.9	5.2	1.8	1.0	0.8	2.1	20-24
25-29	1047	40.6	11.5	12.1	9.7	9.6	6.9	3.5	1.9	1.4	1.1	1.8	25-29
30+	1027	53.5	9.9	11.0	7.7	5.9	4.5	2.4	2.0	0.4	0.9	1.8	30+
Total	14414	12.1	5.1	6.3	7.2	8.0	9.3	10.7	11.6	10.8	8.9	9.9	المجموع

جدول 11.5.3: متوسط عدد الاطفال الذين سبق انجابهم لكل امراة سبق لها الانجاب حسب العمر الحالي وخصائص اخرى (المنطقة، مكان الإقامة، التعليم)

Table 3.5.11: Mean Number of Children Ever Born to Ever Born Woman by Current Age and Selected Variables (Region, Residence, Education)

Background Characteristics	المجموع Total	45-49	40-44	35-39	30-34	25-29	20-24	15-19	خلفية المستجيب
Place of Residence									مكان الإقامة
City	5.09	7.69	5.58	6.74	5.19	3.78	2.43	1.41	مدينة
Village	5.28	8.33	8.14	7.54	5.66	3.93	2.43	1.48	قرية
Camp	5.09	8.28	8.27	7.35	5.30	3.81	2.45	1.44	مخيم
Years of Education									سنوات التعليم
0	7.84	8.77	8.77	7.85	6.29	4.57	2.63	1.30	0
1-6	6.16	8.34	8.08	7.85	6.10	4.36	2.77	1.61	1-6
7-9	4.89	7.22	8.30	7.32	5.83	4.36	2.79	1.48	7-9
10-12	4.17	7.14	7.37	6.71	5.05	3.57	2.12	1.33	10-12
13+	3.48	4.86	5.53	4.73	3.71	2.60	1.55	1.00	13+
Region									المنطقة
Remaining West Bank	5.10	7.86	7.70	7.01	5.24	3.75	2.34	1.47	باقي الضفة الغربية
Gaza Strip	5.30	8.41	8.29	7.58	5.70	4.01	2.59	1.42	قطاع غزة
Total	5.17	8.05	7.92	7.20	5.41	3.85	2.43	1.45	المجموع

جدول 12.5.3: متوسط عدد الاطفال الذين سبق انجابهم للنساء المتزوجات حاليا (مرة واحدة) حسب مدة الحياة الزوجية وخصائص اخرى (المنطقة، مكان الإقامة، التعليم)

Table 3.5.12: Mean Number of Children Ever Born to Currently Married Women (Once) by Duration of Marriage and Selected Variables

Background Characteristics	مدة الحياة الزوجية Duration of Marriage								خلفية المستجيب
	المجموع Total	30+	25-29	20-24	15-19	10-14	5-9	0-4	
Place of Residence									مكان الإقامة
City	5.11	8.91	8.34	7.65	6.58	5.14	3.32	1.64	مدينة
Village	5.27	9.77	9.03	8.29	7.13	5.43	3.34	1.63	قرية
Camp	5.07	9.92	8.79	8.48	7.26	5.36	3.46	1.69	مخيم
Years of Schooling									سنوات التعليم
0	8.15	9.41	8.79	8.26	7.04	5.54	3.60	1.86	0
1-6	6.33	9.52	8.64	8.30	7.13	5.37	3.51	1.77	1-6
7-9	4.95	8.23	8.25	7.95	6.94	5.38	3.38	1.66	7-9
10-12	4.22	7.36	7.44	7.55	6.71	5.18	3.24	1.63	10-12
13+	3.54	5.88	5.74	5.55	5.10	4.71	3.25	1.63	13+
Region									المنطقة
Remaining West Bank	5.10	9.28	8.47	7.86	6.73	5.16	3.28	1.63	باقي الضفة الغربية
Gaza Strip	5.29	9.73	9.22	8.45	7.28	5.53	3.48	1.67	قطاع غزة
Total	5.17	9.43	8.69	8.06	6.74	5.30	3.36	1.65	المجموع

جدول 13.5.3: متوسط فترة التباعد بين المواليد خلال السنوات الخمسة السابقة للمسح حسب خصائص
 معينة (العمر، مكان الإقامة والمنطقة)

Table 3.5.13: Birth Intervals in Five Years Preceding the Survey by Selected Variables

Selected Variables	عدد المواليد No. Births	المتوسط Median	المتغيرات المختارة
Age			العمر
15-19	304	16.56	15-19
20-24	3403	18.27	20-24
25-29	7342	19.84	25-29
30-34	10421	20.96	30-34
35-39	11914	21.85	35-39
40-44	10119	22.70	40-44
45-49	8513	23.36	45-49
50-54	6445	24.57	50-54
Residence			مكان الإقامة
City	22248	22.18	مدينة
Village	25039	21.45	قرية
Camp	11175	21.45	مخيم
Region			المنطقة
Remaining West Bank	36889	21.85	باقي الضفة الغربية
Gaza Strip	21573	21.55	قطاع غزة
Total	58462	21.75	المجموع

جدول 14.5.3: نسبة النساء اللواتي انجبن خلال فترة قصيرة بين المواليد (المعرفة على انها اقل من 18 شهرا) حسب العمر الحالي للنساء والمنطقة

Table 3.5.14: Proportion of Women with Short Intervals (Defined < 18 Months) by Current Age and Region

العمر	باقي الضفة الغربية Remaining West Bank	قطاع غزة Gaza Strip	المجموع Total	Age
15-19	62.0	61.9	62.0	15-19
20-24	59.9	64.0	61.5	20-24
25-29	65.1	67.2	65.9	25-29
30-34	71.4	72.1	71.7	30-34
35-39	77.2	76.5	76.9	35-39
40-44	76.6	77.4	76.9	40-44
45-49	72.1	69.1	71.0	45-49
50-54	69.7	62.9	67.5	50-54
المجموع	70.0	69.9	69.9	Total

جدول 15.5.3: التوزيع النسبي للنساء حسب العمر عند انجاب المولود الأول والعمر الحالي والمنطقة

Table 3.5.15: Age at First Birth, Current Age and Region

Age at First Birth and Region	العمر الحالي Current Age								العمر عند انجاب المولود الأول والمنطقة
	50-54	45-49	40-44	35-39	30-34	25-29	20-24	15-19	
Remaining West Bank									باقي الضفة الغربية
Less than 17	13.5	10.3	9.5	15.4	10.7	8.3	12.8	40.6	أقل من 17
17	11.0	6.4	8.7	11.6	9.3	8.5	14.5	33.3	17
18	8.9	9.7	12.2	11.1	10.9	11.7	19.6	20.1	18
19	10.0	11.2	12.0	12.7	10.4	12.4	19.8	6.0	19
20	6.7	11.8	12.5	10.2	9.9	13.5	14.1	—	20
21	7.8	8.2	9.4	6.8	8.3	12.4	10.5	—	21
22	7.5	6.9	9.5	6.2	8.2	10.3	5.8	—	22
23	4.9	8.4	5.5	5.7	6.2	9.0	2.3	—	23
24	3.9	5.2	4.0	4.3	7.0	5.6	0.6	—	24
25+	25.7	22.0	16.6	16.0	19.0	8.3	—	—	25+
Total	638	814	903	1236	1476	1567	1415	384	المجموع
Gaza Strip									قطاع غزة
Less than 17	19.9	13.7	5.5	6.9	6.4	9.0	14.3	45.8	أقل من 17
17	8.5	6.8	6.9	10.2	10.1	8.0	17.7	30.1	17
18	10.2	7.9	8.6	11.4	12.4	11.5	21.1	20.1	18
19	12.0	8.4	10.6	11.3	12.0	12.2	18.7	4.0	19
20	9.6	9.5	12.2	10.8	9.8	13.5	8.6	—	20
21	8.5	7.7	11.8	10.0	9.8	10.6	3.5	—	21
22	7.0	5.7	9.9	9.4	8.9	11.7	2.1	—	22
23	5.0	10.6	6.9	5.9	6.6	9.6	0.3	—	23
24	2.3	7.3	6.2	4.7	6.4	6.6	—	—	24
25+	17.0	22.5	21.4	19.4	17.6	7.3	—	—	25+
Total	342	454	583	639	858	990	916	299	المجموع
Total									المجموع
Less than 17	15.7	11.5	7.9	12.5	9.1	8.6	13.4	42.9	أقل من 17
17	10.1	6.5	8.0	11.1	9.6	8.3	15.7	31.9	17
18	9.4	9.1	10.8	11.2	11.4	11.6	20.2	20.1	18
19	10.7	10.2	11.4	12.2	11.0	12.3	19.3	5.1	19
20	7.8	11.0	12.4	10.4	9.9	13.5	14.0	—	20
21	8.1	8.0	10.4	7.9	8.9	11.7	9.7	—	21
22	7.3	6.5	9.7	7.3	8.4	10.9	4.9	—	22
23	4.9	9.1	6.1	5.8	6.4	9.2	2.2	—	23
24	3.4	5.9	4.8	4.4	6.8	6.0	0.5	—	24
25+	22.7	22.2	18.5	17.2	18.5	7.9	—	—	25+
Total	980	1268	1486	1875	2334	2557	2331	683	المجموع

جدول 16.5.3: العمر الوسيط عند انجاب المولود الاول بين النساء في سن 25-49 حسب العمر الحالي وخصائص اخرى

Table 3.5.16: Median Age at First Birth for 25-49 Year Old Women by Current Age and Selected Variables

Selected Variables	النساء في سن 25-49 Women Age 25-49	العمر الحالي Current Age					المتغيرات المختارة
		45-49	40-44	35-39	30-34	25-29	
Residence							مكان الإقامة
City	20.00	20.00	20.00	19.00	20.00	20.00	مدينة
Village	20.00	21.00	20.00	19.00	20.00	20.00	قرية
Camp	21.00	22.00	21.00	20.00	22.00	21.00	مخيم
Years of Schooling							سنوات التعليم
0	20.00	20.00	20.00	19.00	20.00	19.00	0
1-6	19.00	21.00	20.00	19.00	19.00	19.00	1-6
7-9	19.00	20.00	19.00	19.00	19.00	19.00	7-9
10-12	21.00	23.00	21.00	21.00	21.00	20.00	10-12
13+	24.00	26.00	26.00	25.00	25.00	23.00	13+
Religion							الديانة
Islam	20.00	21.00	20.00	19.00	20.00	20.00	مسلم
Christian	21.00	21.00	22.00	22.00	20.00	20.00	مسيحي
Region							المنطقة
Remaining West Bank	20.00	21.00	20.00	19.00	20.00	20.00	باقي الضفة الغربية
Gaza Strip	18.00	18.00	20.00	18.00	19.00	21.00	قطاع غزة
Total	20.00	21.00	20.00	19.00	20.00	20.00	المجموع

جدول 17.5.3: نسبة النساء المتزوجات حالياً والحوامل حالياً حسب العمر الحالي

Table 3.5.17: Proportion of Currently Married and Currently Pregnant Women by Current Age

العمر الحالي	النساء المتزوجات حالياً (%)	النساء المتزوجات والحوامل حالياً (%)	Current Age
أقل من 15	0.8	21.9	Less than 15
15-19	23.4	35.9	15-19
20-24	62.8	30.1	20-24
25-29	78.9	23.6	25-29
30-34	81.0	19.8	30-34
35-39	85.3	12.7	35-39
40-44	84.4	5.4	40-44
45-49	82.2	0.6	45-49
50-54	77.4	2.5	50-54
المجموع	61.0	19.9	Total

جدول 18.5.3: نسبة النساء المتزوجات حالياً والحوامل حالياً حسب عدد الاطفال الذين سبق انجابهم والمنطقة

Table 3.5.18: Proportion of Currently Married and Currently Pregnant Women by Number of Children Ever Born and Region

Children Ever Born	المجموع Total			قطاع غزة Gaza Strip			باقي الضفة الغربية Remaining West Bank			عدد الاطفال الذين سبق انجابهم
	المجموع Total	حوامل حالياً Currently Pregnant	متزوجات حالياً Currently Married	المجموع Total	حوامل حالياً Currently Pregnant	متزوجات حالياً Currently Married	المجموع Total	حوامل حالياً Currently Pregnant	متزوجات حالياً Currently Married	
0	1503	33.0	67.0	635	30.4	69.6	868	34.9	65.1	0
1	1338	32.0	68.0	494	35.4	64.6	845	30.0	70.0	1
2	1613	27.7	72.3	576	32.7	67.3	1038	24.9	75.1	2
3	1710	20.9	79.1	583	27.2	72.8	1127	17.7	82.3	3
4	1580	17.4	82.6	554	20.8	79.2	1027	15.6	84.4	4
5	1376	14.6	83.6	507	22.3	77.7	870	13.0	87.0	5
6	1191	13.0	87.0	409	19.5	80.5	781	9.6	90.4	6
7	1078	12.5	87.5	387	14.5	85.5	691	11.4	88.6	7
8	937	9.0	91.0	352	11.3	88.7	585	7.5	92.5	8
9	766	9.7	90.3	293	11.5	88.5	472	8.6	91.4	9
10+	1803	5.9	94.1	705	8.1	91.9	1098	4.6	95.4	10+
Total	14896	18.7	81.3	5495	22.0	78.0	9401	16.8	83.2	المجموع

جدول 19.5.3 نسبة النساء المتزوجات حالياً والحوامل حالياً حسب عدد الاطفال الذين سبق انجابهم ومكان الإقامة

Table 3.5.19 Proportion of Currently Married and Currently Pregnant Women by Number of CEB and Residence

Children Ever Born	مخيم Camp			قرية Village			مدينة City			عدد الاطفال الذين سبق انجابهم
	المجموع Total	حومل حالياً Currently Pregnant	متزوجات حالياً Currently Married	المجموع Total	حومل حالياً Currently Pregnant	متزوجات حالياً Currently Married	المجموع Total	حومل حالياً Currently Pregnant	متزوجات حالياً Currently Married	
0	337	31.5	68.5	571	33.4	66.6	595	33.5	66.5	0
1	267	35.5	64.5	571	32.1	67.9	500	30.0	70.0	1
2	338	30.6	69.4	664	26.3	73.7	611	27.6	72.4	2
3	340	23.3	76.7	688	21.2	78.8	682	19.5	80.5	3
4	287	20.4	79.6	640	16.3	83.7	654	17.2	82.8	4
5	254	22.7	77.3	524	18.0	82.0	598	12.3	87.7	5
6	205	15.5	84.5	498	15.1	84.9	488	9.8	90.2	6
7	206	10.5	89.5	444	14.5	85.5	428	11.4	88.6	7
8	168	14.1	85.9	435	8.7	91.3	335	6.7	93.3	8
9	143	6.4	93.6	329	10.7	89.3	295	10.1	89.9	9
10+	358	5.4	94.6	824	5.0	95.0	621	7.5	92.5	10+
Total	2902	20.9	79.1	6188	18.5	81.5	5806	17.8	82.2	المجموع

جدول 20.5.3: نسبة النساء في الفئة 15-19 (للمهات او حوامل بالمولود الاول) حسب سنوات العمر المفردة لهذه الفئة والمنطقة

Table 3.5.20: Percentage of Teenage Mothers or Pregnant for the First Birth by Single Years of Age and Region

Age	المجموع Total			قطاع غزة Gaza Strip			باقي الضفة الغربية Remaining West Bank			العمر
	المجموع Total	حوامل بالمولود الاول Pregnant first Birth	امهات Mothers	المجموع Total	حوامل بالمولود الاول Pregnant first Birth	امهات Mothers	المجموع Total	حوامل بالمولود الاول Pregnant first Birth	امهات Mothers	
15	1181	1.8	0.7	385	2.5	1.3	795	1.5	0.4	15
16	1122	4.1	2.8	381	4.5	4.4	741	3.9	2.0	16
17	1115	4.7	11.0	380	5.1	17.7	734	4.5	7.4	17
18	1123	6.1	20.6	384	6.5	26.3	739	5.9	17.6	18
19	1003	7.0	29.8	338	7.8	32.8	666	6.5	28.2	19
Total	5544	4.6	12.5	1868	5.2	16.1	3676	4.4	10.6	المجموع

جدول 21.5.3: نسبة النساء في الفئة 15-19 (للامهات و حوامل بالمولود الاول) حسب سنوات العمر المفردة لهذه الفئة ومكان الإقامة

Table 3.5.21: Percentage of Woman Age 15-19 Years (Mothers or Pregnant for the first Birth) by Single Years of Age and Residence

Age	مخيم Camp			قرية Village			مدينة City			العمر
	المجموع Total	حوامل بالمولود الاول Pregnant first Birth	امهات Mothers	المجموع Total	حوامل بالمولود الاول Pregnant first Birth	امهات Mothers	المجموع Total	حوامل بالمولود الاول Pregnant first Birth	امهات Mothers	
15	200	1.1	0.5	519	2.0	0.2	462	1.9	1.2	15
16	223	3.0	2.5	463	5.1	2.8	436	3.6	3.0	16
17	208	5.8	13.8	486	3.2	10.2	421	5.9	10.4	17
18	216	4.2	23.0	462	6.0	20.6	444	7.2	19.3	18
19	194	7.6	23.5	426	6.6	34.4	383	7.0	27.8	19
Total	1041	4.3	12.5	2356	4.5	13.0	2147	5.0	11.9	المجموع

جدول 1.6.3: نسبة النساء حسب عدد الأطفال المتوقع إنجابهم وعدد الأطفال الباقين على قيد الحياة والمنطقة

Table 3.6.1: Expected Number of Children by Number of Living Children and Region

Number of Living Children & Region	المجموع Total	عدد الأطفال المتوقع إنجابهم Expected Number of Children								عدد الاطفال الباقين على قيد الحياة والمنطقة
		غير محدد برقم Non Numeric	6+	5	4	3	2	1	0	
Remaining West Bank										باقي الضفة الغربية
0	858	15.1	15.2	7.3	37.1	12.2	10.9	2.2	0.1	0
1	784	12.3	12.4	11.3	19.1	21.6	17.0	6.0	0.2	1
2	834	9.3	8.8	4.7	15.3	12.5	38.1	11.2	0.1	2
3	717	10.0	6.9	3.2	5.7	18.1	31.9	24.1	0.1	3
4	514	14.4	6.3	1.9	6.8	8.8	36.1	25.7	–	4
5	302	16.9	3.5	5.0	3.6	8.0	31.2	31.0	0.7	5
6+	457	26.1	3.4	1.5	5.2	10.0	21.9	31.2	0.7	6+
Gaza Strip										قطاع غزة
0	633	11.2	24.9	14.0	25.4	10.3	11.1	3.2	–	0
1	482	7.3	19.4	16.3	25.3	17.1	9.8	4.8	–	1
2	516	7.6	16.4	10.3	15.4	16.8	27.3	6.2	–	2
3	421	8.1	10.7	4.6	6.4	24.2	25.3	20.5	0.2	3
4	343	6.7	9.3	3.1	11.2	14.1	31.9	23.5	0.3	4
5	198	5.9	4.4	8.3	6.3	14.1	38.8	22.2	–	5
6+	380	11.7	7.3	2.6	7.5	14.5	33.8	22.4	0.2	6+
Total										المجموع
0	1491	13.4	19.3	10.2	32.1	11.4	11.0	2.6	0.0	0
1	1266	10.4	15.0	13.2	21.5	19.9	14.3	5.5	0.2	1
2	1350	8.7	11.7	6.8	15.3	14.1	34.0	9.3	0.1	2
3	1139	9.3	8.3	3.7	6.0	20.4	29.4	22.8	0.2	3
4	857	11.3	7.5	2.4	8.5	10.9	34.4	24.8	0.1	4
5	500	12.5	3.9	6.3	4.7	10.4	34.2	27.6	0.4	5
6+	838	19.6	5.2	2.0	6.2	12.0	27.3	27.2	0.5	6+

جدول 2.6.3: نسبة النساء حسب عدد الأطفال المتوقع إنجابهم وعدد الأطفال الباقين على قيد الحياة ومكان الإقامة

Table 3.6.2: Expected Number of Children by Number of Living Children and Residence

Number of Living Children & Residence	المجموع Total	عدد الأطفال المتوقع إنجابهم Expected Number of Children								عدد الأطفال الباقين على قيد الحياة ومكان الإقامة
		غير محدد برقم Non Numeric	6+	5	4	3	2	1	0	
City										مدينة
0	588	14.9	16.3	10.2	34.2	10.4	11.3	2.7	-	0
1	485	8.9	14.6	12.3	21.7	18.0	17.0	7.4	0.1	1
2	498	9.0	12.9	6.6	14.5	10.3	33.5	13.3	-	2
3	432	10.0	7.3	2.8	5.4	18.7	26.5	28.9	0.4	3
4	294	11.7	7.0	1.0	7.5	9.8	33.9	28.7	0.3	4
5	184	15.0	4.0	7.7	2.0	8.7	34.0	28.5	-	5
6+	294	20.5	4.0	1.7	5.9	9.4	26.9	31.1	0.5	6+
Village										قرية
0	567	15.9	19.1	7.3	32.8	12.6	9.9	2.3	0.1	0
1	526	12.6	13.4	13.3	20.1	22.3	13.9	4.2	0.2	1
2	559	9.5	8.9	5.8	15.1	16.9	36.7	6.9	0.2	2
3	459	9.3	8.2	4.7	6.0	19.4	32.9	19.3	-	3
4	369	12.8	7.8	3.4	8.6	9.6	34.4	23.3	-	4
5	200	13.3	5.0	4.7	7.4	8.8	31.2	29.1	0.4	5
6+	352	22.4	4.4	2.8	6.8	11.3	25.8	25.9	0.5	6+
Camp										مخيم
0	335	6.7	24.8	15.0	27.3	11.0	12.2	3.0	-	0
1	254	8.7	19.2	14.8	24.0	18.7	9.8	4.9	-	1
2	292	6.5	15.0	9.1	17.2	15.3	29.7	7.1	-	2
3	247	8.1	10.2	3.3	6.7	25.0	28.1	18.6	-	3
4	194	7.8	7.7	2.5	10.0	15.0	35.2	21.8	-	4
5	116	7.2	1.6	6.9	4.3	15.9	39.8	23.3	1.1	5
6+	192	13.0	8.6	1.0	5.5	17.2	30.7	23.6	0.4	6+

جدول 3.6.3: نسبة النساء حسب عدد الاطفال المتوقع انجابهم وعمر الام الحالي والمنطقة
Table 3.6.3: Number of Expected Children by Mother's Current Age and Region

Mother's Current Age & Region	المجموع Total	عدد الاطفال المتوقع انجابهم Expected Number of Children								العمر الحالي للام و المنطقة
		غير محدد برقم Non Numeric	6+	5	4	3	2	1	0	
Remaining West Bank										باقي الضفة الغربية
15-19	694	10.3	14.3	11.2	34.2	14.6	13.1	2.3	-	15-19
20-24	1398	9.8	12.8	6.8	20.0	16.8	26.0	7.7	0.1	20-24
25-29	1123	13.9	6.8	3.7	9.4	14.2	34.4	17.2	0.4	25-29
30-34	707	15.3	4.6	2.6	7.4	11.9	28.3	29.7	0.1	30-34
35-39	299	13.7	4.4	1.6	5.8	10.3	23.9	39.9	0.3	35-39
40-44	121	21.0	3.0	4.8	5.7	5.9	27.2	31.6	0.7	40-44
45-49	67	34.4	11.3	1.3	8.4	8.4	11.6	24.6	-	45-49
Gaza Strip										قطاع غزة
15-19	532	7.7	26.1	15.3	24.6	13.9	10.2	2.3	-	15-19
20-24	929	8.0	18.5	11.0	20.3	17.7	17.2	7.3	-	20-24
25-29	734	7.8	10.8	8.7	11.4	18.7	29.3	13.2	0.2	25-29
30-34	422	7.7	8.5	5.1	8.9	11.6	38.6	19.3	0.2	30-34
35-39	196	9.9	6.2	1.7	8.1	16.5	25.8	31.7	-	35-39
40-44	99	18.1	8.6	2.0	4.2	8.6	19.8	38.8	-	40-44
45-49	58	29.8	1.6	2.8	10.8	6.0	27.1	22.0	-	45-49
Total										المجموع
15-19	1226	9.2	19.4	13.0	30.0	14.3	11.8	2.3	-	15-19
20-24	2327	9.1	15.1	8.5	20.1	17.2	22.5	7.5	0.0	20-24
25-29	1857	11.5	8.3	5.6	10.2	16.0	32.4	15.6	0.4	25-29
30-34	1128	12.5	6.0	3.6	8.0	11.8	32.2	25.8	0.2	30-34
35-39	495	12.2	5.2	1.6	6.7	12.8	24.7	36.7	0.2	35-39
40-44	220	19.7	5.5	3.5	5.0	7.1	23.9	34.8	0.4	40-44
45-49	125	32.3	6.8	2.0	9.5	7.3	18.7	23.4	-	45-49

جدول 4.6.3: نسبة النساء حسب عدد الاطفال الذكور الاضافي المرغوب انجابهم وعدد الأطفال

الذكور الذين سبق انجابهم والمنطقة

Table 3.6.4: Preferred Number of Additional Sons by Number of Sons Ever Born and Region

Number of Sons Ever Born & Region	المجموع Total	عدد الاطفال الذكور الاضافي المرغوب انجابهم Preferred Number of Additional Sons						عدد الذكور الذين سبق انجابهم والمنطقة
		غير محدد برقم Non Numeric	4+	3	2	1	0	
Remaining West Bank								باقي الضفة الغربية
0	1527	15.1	12.4	14.4	43.7	14.0	0.4	0
1	1304	13.5	10.3	12.2	28.2	33.8	2.1	1
2	854	17.5	7.4	7.7	22.6	33.9	10.9	2
3	441	21.8	7.9	6.2	15.1	28.8	20.2	3
4+	328	30.0	6.9	2.4	14.0	25.6	21.1	4+
Gaza Strip								قطاع غزة
0	1053	11.0	17.6	23.3	34.6	12.9	0.5	0
1	793	9.6	14.7	17.1	30.9	26.8	0.8	1
2	550	8.3	11.3	10.6	28.3	32.4	9.1	2
3	310	9.8	12.0	13.0	23.3	30.2	11.7	3
4+	267	13.6	12.6	6.2	21.0	29.1	17.5	4+
Total								المجموع
0	2580	13.4	14.5	18.0	40.0	13.6	0.4	0
1	2098	12.0	11.9	14.0	29.3	31.1	1.6	1
2	1404	13.9	8.9	8.8	24.9	33.3	10.2	2
3	751	16.9	9.6	9.0	18.5	29.4	16.7	3
4+	595	22.6	9.5	4.1	17.1	27.2	19.5	4+

جدول 5.6.3: نسبة النساء حسب عدد الاطفال الذكور الاضافي المرغوب انجابهم وعدد الاطفال الذكور

الذين سبق انجابهم ومكان الإقامة

Table 3.6.5: Preferred Number of Additional Sons by Number of Sons Ever Born, and Residence

Number of Sons Ever Born & Residence	المجموع Total	عدد الاطفال الذكور الاضافي المرغوب انجابهم Preferred Number of Additional Sons						عدد الذكور الذين سبق انجابهم ومكان الإقامة
		غير محدد برقم Non Numeric	4+	3	2	1	0	
City								مدينة
0	1010	13.9	11.4	18.0	41.1	15.3	0.3	0
1	768	12.4	11.1	12.3	27.5	34.9	1.9	1
2	542	14.6	8.1	8.4	22.4	33.6	13.0	2
3	260	18.8	8.7	6.8	16.4	30.1	19.2	3
4+	192	24.0	6.4	2.7	10.5	31.6	24.7	4+
Village								قرية
0	1014	15.0	15.0	16.4	40.8	12.4	0.4	0
1	882	14.1	10.0	14.4	29.3	30.5	1.6	1
2	552	15.4	8.9	9.0	25.0	33.8	8.0	2
3	318	16.7	8.9	10.2	18.7	28.1	17.3	3
4+	263	26.5	9.9	4.2	20.4	24.4	14.6	4+
Camp								مخيم
0	556	9.5	19.4	21.1	36.5	12.7	0.7	0
1	448	7.3	17.1	16.2	32.2	25.9	1.2	1
2	310	9.9	10.4	9.4	28.9	32.1	9.3	2
3	174	14.2	12.2	10.1	21.2	30.6	11.7	3
4+	140	13.4	13.0	5.7	20.1	26.2	21.5	4+

جدول 6.6.3: نسبة النساء حسب عدد الاطفال الاناث الاضافي المرغوب انجابهن وعدد الاطفال الاناث اللواتي سبق انجابهن والمنطقة

Table 3.6.6 Preferred Number of Additional Daughters by Number of Daughters Ever Born, and Region

Number of Daughters Ever Born & Region	المجموع Total	عدد الاطفال الاناث الاضافي المرغوب انجابهن Preferred Number of Additional Daughters						عدد الاناث اللواتي سبق انجابهن والمنطقة
		غير محدد برقم Non Numeric	4+	3	2	1	0	
Remaining West Bank								باقي الضفة الغربية
0	1576	14.5	3.3	7.0	41.2	29.8	4.2	0
1	1274	16.1	2.2	4.1	16.9	45.2	15.6	1
2	751	17.9	1.8	3.7	8.6	27.2	40.8	2
3	390	16.5	2.1	4.2	4.4	12.8	60.0	3
4+	463	23.5	1.7	0.9	3.4	5.9	46.6	4+
Gaza Strip								قطاع غزة
0	1109	10.3	5.4	12.9	40.9	26.2	4.4	0
1	735	9.9	3.5	5.5	22.1	45.3	13.7	1
2	505	10.2	4.2	3.9	14.7	29.4	37.6	2
3	291	10.6	2.9	2.5	7.1	15.0	61.8	3
4+	331	10.2	3.1	0.3	2.4	8.5	75.4	4+
Total								المجموع
0	2685	12.8	4.2	9.4	41.1	28.3	4.3	0
1	2009	13.8	2.6	4.6	18.8	45.2	14.9	1
2	1256	14.8	2.8	3.8	11.1	28.1	39.5	2
3	681	14.0	2.4	3.5	5.6	13.8	60.8	3
4+	794	17.9	2.3	0.7	3.0	7.0	69.1	4+

جدول 7.6.3: نسبة النساء حسب عدد الاطفال الاناث الاضافي المرغوب انجابهن وعدد الاطفال الاناث

اللواتي سبق انجابهن ومكان الإقامة

Table 3.6.7: Preferred Number of Additional Daughters by Number of Daughters Ever Born, and Residence

Number of Daughters Ever Born & Residence	المجموع Total	عدد الاطفال الاناث الاضافي المرغوب انجابهن Preferred Number of Additional Daughters						عدد الاناث اللواتي سبق انجابهن ومكان الإقامة
		غير محدد برقم Non Numeric	4+	3	2	1	0	
City								مدينة
0	1042	12.2	3.2	9.4	41.3	29.6	4.2	0
1	734	14.9	2.8	4.2	17.3	46.0	14.8	1
2	466	15.4	3.5	2.7	12.2	25.4	40.8	2
3	254	16.9	2.2	3.8	7.1	12.1	57.9	3
4+	277	18.1	2.5	0.7	3.8	7.3	67.6	4+
Village								قرية
0	1054	15.7	4.5	8.6	40.0	27.4	3.8	0
1	840	14.4	3.4	4.6	17.8	43.5	16.3	1
2	504	17.7	1.8	3.5	9.5	28.0	39.5	2
3	276	14.1	2.0	3.4	4.3	14.9	61.2	3
4+	348	20.5	2.5	0.6	2.7	6.9	66.8	4+
Camp								مخيم
0	588	8.3	5.4	10.9	42.5	27.8	5.1	0
1	434	10.8	1.0	5.3	23.1	47.4	12.4	1
2	286	8.7	3.2	6.1	12.0	32.5	37.5	2
3	151	8.8	3.6	3.2	5.1	14.4	64.9	3
4+	169	12.4	1.4	1.0	2.2	6.6	76.5	4+

جدول 8.6.3: نسبة النساء اللواتي لديهن رغبة في إيقاف انجاب الاطفال حسب العمر الحالي والمنطقة

Table 3.6.8: Desire to Stop Having Children by Current Age and Region

العمر الحالي	باقي الضفة الغربية Remaining West Bank	قطاع غزة Gaza Strip	المجموع Total	Current Age
15-19	1.1	0.9	1.1	15-19
20-24	7.4	7.1	7.3	20-24
25-29	13.3	14.5	13.7	25-29
30-34	19.2	20.1	19.5	30-34
35-39	23.4	20.1	22.3	35-39
40-44	18.6	19.7	19.0	40-44
45-49	15.8	16.3	16.0	45-49
50-54	1.2	1.3	1.2	50-54
المجموع	4417	2251	6667	Total

جدول 9.6.3: نسبة النساء اللواتي لديهن رغبة في التباعد بين المواليد حسب العمر الحالي والمنطقة

Table 3.6.9: Desire to Space Children by Age and Region

العمر الحالي	بأقي الضفة الغربية Remaining West Bank	قطاع غزة Gaza Strip	المجموع Total	Current Age
15-19	14.3	0.1	15.2	15-19
20-24	34.0	16.8	34.0	20-24
25-29	28.5	34.2	28.1	25-29
30-34	16.0	27.6	15.5	30-34
35-39	5.4	14.7	5.3	35-39
40-44	1.4	5.1	1.4	40-44
45-49	0.4	1.4	0.4	45-49
المجموع	2852	1774	4626	Total

جدول 10.6.3: نسبة النساء اللواتي لديهن رغبة في التباعد بين المواليد حسب العمر الحالي ومكان الإقامة

Table 3.6.10: Desire to Space Children by Age and Residence

العمر الحالي	مدينة City	قرية Village	مخيم Camp	Current Age
15-19	15.7	15.7	13.6	15-19
20-24	32.8	34.9	34.6	20-24
25-29	29.2	26.6	29.1	25-29
30-34	15.6	15.3	15.6	30-34
35-39	4.9	5.8	4.6	35-39
40-44	1.3	1.5	1.5	40-44
45-49	0.5	0.2	0.6	45-49
المجموع	1744	1895	992	Total

جدول 11.6.3: نسبة النساء اللواتي يرغبن بانجاب اطفال آخرين أو عدم انجابهم وسبق النقاش بينها وبين زوجها حول عدد الاطفال والمنطقة

Table 3.6.11: Desire to have More Children by a Report of Husband-Wife Discussion on the Number of Desired Children and Region

Report of Husband Wife Discussion on the Number of Desired Children	المجموع Total	الرغبة في انجاب اطفال اخرين Desire to Have Children			سبق النقاش بينها وبين زوجها حسب المنطقة
		غير متأكد Uncertain	لا No	نعم Yes	
Remaining West Bank					باقي الضفة الغربية
Yes	5574	1.8	47.3	50.9	نعم
No	3211	2.7	55.2	42.2	لا
Gaza Strip					قطاع غزة
Yes	3558	1.9	41.3	56.9	نعم
No	1673	2.2	46.7	51.2	لا
Total					المجموع
Yes	9131	1.8	44.9	53.2	نعم
No	4884	2.5	52.3	45.3	لا

جدول 12.6.3: نسبة النساء اللواتي يوجد إتفاق بينهن وبين أزواجهن حسب عدد الأطفال المرغوب إنجابهم والمنطقة

Table 3.6.12: Husband-Wife Agreement on the Number of Desired Children by Number of Desired Children and Region

Husband- Wife Agreement on the Number of Desired Children	المجموع Total								قطاع غزة Gaza Strip								بافي الضفة الغربية Remaining West Bank								الاتفاق بين الزوجين على عدد الاطفال المرغوب انجابهم
	عدد الأطفال المرغوب انجابهم Number of Desired Children								عدد الأطفال المرغوب انجابهم Number of Desired Children								عدد الأطفال المرغوب انجابهم Number of Desired Children								
	غير محدد برقم Non Numeric	6+	5	4	3	2	1	0	غير محدد برقم Non Numeric	6+	5	4	3	2	1	0	غير محدد برقم Non Numeric	6+	5	4	3	2	1	0	
Same	54.0	54.9	56.2	62.5	62.4	63.1	62.8	61.8	56.2	56.2	55.6	64.5	64.5	65.4	67.6	100.0	52.7	53.4	56.8	61.1	60.8	61.7	60.2	50.5	نفس العدد
More	30.7	27.3	25.7	23.9	20.0	22.6	21.1	28.7	25.3	29.7	27.8	22.8	17.8	20.8	20.0	-	33.9	24.7	23.3	24.6	21.7	23.6	21.6	37.1	أكثر
Less	8.2	7.4	7.6	6.5	8.7	9.3	13.5	9.5	11.3	5.7	7.4	7.3	8.9	9.3	9.2	-	6.3	9.3	7.8	5.9	8.6	9.2	15.7	12.4	أقل
Don't Know	7.1	10.4	10.6	7.2	8.8	5.1	2.7	-	7.2	8.4	9.2	5.4	8.7	4.5	3.2	-	7.0	12.5	12.1	8.4	8.9	5.5	2.5	-	لا أعرف
Total	72	859	519	1173	1092	1831	1069	11	27	449	275	468	468	679	371	3	45	410	244	706	624	1152	698	9	المجموع

جدول 13.6.3 نسبة النساء اللواتي يوجد إتفاق بينهن وبين أزواجهن حول عدد الأطفال المرغوب إنجابهم وتم نقاش الزوج حول هذا العدد والمنطقة

Table 3.6.13 Husband-Wife Agreement on the Number of Desired children by a Report of Husband-Wife Discussion on the Number of Desired Children and Region

Husband-Wife Agreement on the Number of Desired Children	المجموع Total		قطاع غزة Gaza Strip		باقي الضفة الغربية Remaining West Bank		الإتفاق على عدد الأطفال المرغوب إنجابهم بين الزوجين
	النقاش بين الزوجين حول عدد الأطفال المرغوب إنجابهم Husband-Wife Discussion on the Number of Desired Children		النقاش بين الزوجين حول عدد الأطفال المرغوب إنجابهم Husband-Wife Discussion on the Number of Desired Children		النقاش بين الزوجين حول عدد الأطفال المرغوب إنجابهم Husband-Wife Discussion on the Number of Desired Children		
	لا No	نعم Yes	لا No	نعم Yes	لا No	نعم Yes	
Same	55.4	67.0	54.7	69.4	55.7	65.4	نفس العدد
More	22.8	23.0	22.8	21.4	22.7	24.0	أكثر
Less	7.0	7.9	6.8	7.4	7.1	8.2	أقل
Don't know	14.9	2.2	15.7	1.8	14.5	2.4	لا أعرف
Total	4898	9137	1681	3555	3217	5581	المجموع

جدول 14.6.3: التوزيع النسبي للنساء حسب عدد الاطفال المثالي من وجهة نظر المرأة وعدد الاطفال الذين تم انجابهم والمنطقة

Table 3.6.14: Ideal Number of Children by Number of Children Ever Born and Region

Number of Children Ever Born & Region	المجموع Total	عدد الاطفال المثالي من وجهة نظر المرأة Ideal Number of Children								عدد الاطفال الذين تم انجابهم بالمنطقة
		غير محدد برقم Non Numeric	6+	5	4	3	2	1	0	
Remaining West Bank										باقي الضفة الغربية
0	952	16.4	14.8	8.3	37.3	9.6	10.3	2.2	1.0	0
1	890	12.5	18.2	12.4	28.6	15.5	9.6	2.6	0.6	1
2	1077	11.8	16.4	9.7	36.6	9.9	12.2	2.1	1.3	2
3	1170	12.4	18.5	11.8	29.2	16.3	9.1	1.2	1.5	3
4	1064	10.1	22.0	9.8	39.0	5.8	10.2	1.9	1.1	4
5	896	11.4	22.9	19.0	25.6	9.0	9.7	0.9	1.5	5
6+	3806	22.0	31.6	6.8	21.4	7.9	7.4	0.8	2.1	6+
Gaza Strip										قطاع غزة
0	702	16.5	24.9	13.0	25.0	8.8	9.2	2.2	0.4	0
1	526	14.1	25.3	17.4	27.9	6.1	8.6	0.2	0.5	1
2	603	11.4	25.2	16.8	28.1	7.7	8.5	1.6	0.8	2
3	602	9.3	25.0	15.6	30.2	11.9	6.9	0.9	-	3
4	572	6.9	31.4	14.3	28.7	6.2	11.6	0.6	0.3	4
5	525	12.0	25.7	19.0	24.1	10.1	7.7	1.2	0.2	5
6+	2248	18.4	38.2	9.8	19.9	6.1	6.1	0.7	0.7	6+
Total										المجموع
0	1653	16.4	19.1	10.3	32.1	9.3	9.8	2.2	0.8	0
1	1415	13.1	20.9	14.2	28.4	12.0	9.2	1.7	0.5	1
2	1680	11.6	19.6	12.2	33.5	9.1	10.9	1.9	1.1	2
3	1772	11.3	20.7	13.1	29.5	14.8	8.4	1.1	1.0	3
4	1637	9.0	25.3	11.4	35.4	6.0	10.7	1.4	0.8	4
5	1421	11.6	23.9	19.0	25.1	9.4	9.0	1.0	1.0	5
6+	6053	20.7	34.1	7.9	20.9	7.2	6.9	0.8	1.6	6+

جدول 15.6.3: التوزيع النسبي للنساء حسب عدد الاطفال المثالي من وجهة نظر المرأة والعمر والمنطقة

Table 3.6.15: Ideal Number of Children by Age and Region

Age and Region	المجموع Total	عدد الاطفال المثالي من وجهة نظر المرأة Ideal Number of Children								العمر والمنطقة
		غير محدد برقم Non Numeric	6+	5	4	3	2	1	0	
Remaining West Bank										باقي الضفة الغربية
15-19	752	11.9	17.6	12.7	37.7	8.2	9.7	1.6	0.5	15-19
20-24	1751	11.6	22.0	10.4	33.1	10.3	10.3	1.6	0.7	20-24
25-29	1741	12.4	20.7	11.3	31.7	10.0	11.0	1.7	1.3	25-29
30-34	1610	12.7	21.9	8.6	31.0	12.7	10.4	1.2	1.4	30-34
35-39	1371	16.2	27.0	8.9	27.8	8.8	8.6	1.2	1.5	35-39
40-44	1010	20.1	26.8	9.7	24.0	10.2	5.9	1.5	1.9	40-44
45-49	912	25.5	28.9	8.8	17.5	9.3	6.9	1.1	2.1	45-49
50-54	730	30.5	28.6	7.6	15.3	5.6	7.0	1.0	4.5	50-54
Gaza Strip										قطاع غزة
15-19	560	11.5	30.0	14.9	29.4	6.5	7.2	0.6	-	15-19
20-24	1118	9.1	26.6	17.3	28.5	8.4	9.0	0.8	0.3	20-24
25-29	1083	10.4	28.9	14.8	26.8	7.7	10.0	1.1	0.4	25-29
30-34	902	10.5	30.6	12.3	26.7	9.7	8.6	1.1	0.4	30-34
35-39	682	16.4	32.3	12.0	23.6	7.6	6.6	1.1	0.4	35-39
40-44	595	18.3	35.0	2.8	18.1	7.8	6.0	1.6	0.5	40-44
45-49	491	27.8	34.0	8.8	17.9	4.8	4.7	1.0	1.0	45-49
50-54	350	29.6	38.2	8.9	12.5	3.9	4.7	0.3	1.8	50-54
Total										المجموع
15-19	1312	11.7	22.9	13.6	34.2	7.5	8.6	1.2	0.3	15-19
20-24	2869	10.6	23.8	13.0	31.3	9.6	9.8	1.3	0.6	20-24
25-29	2824	11.6	23.8	12.6	29.8	9.1	10.6	1.5	0.9	25-29
30-34	2512	11.9	25.1	9.9	29.4	11.6	9.8	1.2	1.0	30-34
35-39	2053	16.2	28.8	9.9	26.4	8.4	7.9	1.2	1.1	35-39
40-44	1605	19.4	29.8	10.8	21.8	9.3	5.9	1.5	1.4	40-44
45-49	1404	26.3	30.7	8.8	17.6	7.7	6.1	1.1	1.7	45-49
50-54	1080	30.2	31.7	8.0	14.4	5.0	6.2	0.8	3.6	50-54

جدول 16.6.3: التوزيع النسبي للنساء حسب عدد الأطفال المثالي من وجهة نظر المرأة وعدد الأطفال

الذين تم انجابهم ومكان الإقامة

Table 3.6.16: Ideal Number of Children by Number of Children Ever Born and Residence

Children Ever Born & Residence	المجموع Total	عدد الأطفال المثالي من وجهة نظر المرأة Ideal Number of Children								عدد الأطفال الذين تم انجابهم ومكان الإقامة
		غير محدد برقم Non Numeric	6+	5	4	3	2	1	0	
City										مدينة
0	663	16.7	15.8	10.4	35.8	9.2	10.2	1.5	0.5	0
1	542	11.0	19.5	15.1	27.0	14.6	10.9	1.5	0.4	1
2	626	8.8	19.1	10.6	36.4	11.5	10.9	2.0	0.7	2
3	706	9.8	16.2	11.5	32.0	19.8	8.3	1.4	0.9	3
4	675	6.2	24.2	10.0	40.3	6.6	11.1	1.2	0.3	4
5	616	10.6	17.2	21.6	28.5	9.8	10.1	1.3	0.9	5
6+	2256	19.6	34.6	7.6	22.9	6.5	6.9	0.8	1.0	6+
Village										قرية
0	617	19.1	19.3	8.0	31.2	9.5	9.3	2.7	0.9	0
1	589	13.8	20.1	13.4	30.2	12.1	7.8	1.9	0.6	1
2	694	14.2	17.9	12.6	33.3	7.2	11.3	2.1	1.4	2
3	715	13.1	21.2	13.7	27.8	12.7	8.8	1.1	1.5	3
4	663	12.3	23.4	11.1	33.1	5.7	10.7	1.8	1.7	4
5	540	13.9	25.8	18.5	22.9	9.8	7.1	0.8	1.1	5
6+	2642	23.9	32.1	7.5	19.4	7.4	6.7	0.8	2.3	6+
Camp										مخيم
0	373	11.5	24.5	14.0	27.0	9.1	10.2	2.6	1.0	0
1	284	15.6	24.8	14.4	27.3	6.7	9.0	1.4	0.7	1
2	360	11.4	23.6	14.4	29.2	8.8	10.1	1.3	1.2	2
3	350	11.0	28.9	15.0	28.1	8.9	7.5	0.4	0.2	3
4	299	7.7	32.1	15.2	24.4	4.9	9.7	1.0	-	4
5	265	9.3	35.9	13.7	21.4	7.8	10.1	0.7	1.1	5
6+	1155	15.3	37.5	9.6	20.3	8.0	7.4	0.7	1.1	6+

جدول 17.6.3: التوزيع النسبي للنساء حسب عدد الأطفال المثالي من وجهة نظر المرأة والعمر ومكان الإقامة

Table 3.6.17: Ideal Number of Children by Age and Residence

Age and Residence	المجموع Total	عدد الاطفال المثالي من وجهة نظر المرأة Ideal Number of Children								العمر ومكان الإقامة
		غير محدد برقم Non Numeric	6+	5	4	3	2	1	0	
City										مدينة
15-19	506	10.1	22.2	15.4	36.9	7.6	7.2	0.7	-	15-19
20-24	1003	10.0	22.6	12.5	32.8	11.0	9.5	1.1	0.4	20-24
25-29	1094	10.1	20.6	11.3	34.5	10.2	11.1	1.7	0.5	25-29
30-34	989	10.6	22.5	9.6	30.8	13.1	11.4	1.3	0.8	30-34
35-39	796	14.9	27.4	10.9	28.6	8.2	8.5	0.9	0.6	35-39
40-44	684	16.7	28.7	10.3	24.8	10.3	6.0	2.3	1.0	40-44
45-49	586	21.9	28.5	9.6	22.4	8.7	6.5	0.9	1.5	45-49
50-54	440	27.5	29.1	8.5	17.6	6.5	8.5	0.2	2.1	50-54
Village										قرية
15-19	554	13.6	20.7	12.3	34.5	8.2	8.9	1.3	0.4	15-19
20-24	1242	12.6	24.1	12.5	30.2	8.6	9.7	1.8	0.6	20-24
25-29	1131	14.2	22.4	12.6	27.9	9.2	10.5	1.5	1.7	25-29
30-34	1047	14.3	23.1	9.8	30.7	10.9	8.7	1.2	1.3	30-34
35-39	882	19.9	28.3	8.9	24.0	8.4	7.0	1.3	2.1	35-39
40-44	630	23.7	29.3	10.4	20.1	8.5	5.5	0.9	1.7	40-44
45-49	554	30.9	32.0	8.2	12.0	7.9	5.9	0.9	2.2	45-49
50-54	432	33.7	32.1	6.6	11.6	3.7	5.1	1.5	5.7	50-54
Camp										مخيم
15-19	252	10.9	29.1	13.2	27.9	5.7	10.9	1.9	0.5	15-19
20-24	624	7.7	24.9	15.0	31.1	9.2	10.6	0.7	0.7	20-24
25-29	599	9.5	32.5	15.2	25.0	6.8	9.7	1.0	0.3	25-29
30-34	476	9.2	34.7	11.2	23.7	10.3	8.8	1.0	1.1	30-34
35-39	375	10.4	32.8	10.4	27.4	8.6	9.0	1.4	-	35-39
40-44	290	16.5	33.7	12.9	18.6	8.9	6.7	1.1	1.5	40-44
45-49	264	26.2	32.7	8.2	18.9	5.1	5.8	1.6	1.4	45-49
50-54	208	28.9	36.3	10.1	13.3	4.6	3.9	0.5	2.5	50-54

جدول 1.7.3: متوسط عدد الاطفال الذين سبق انجابهم (الاحياء والمتوفين) للنساء اللواتي سبق لهن الزواج حسب عمر الام والمنطقة

Table 3.7.1: Mean Number of Children (Dead and Living) Ever Born to Ever Married Women by Mothers' Age and Region

Mothers' Age	المجموع Total			قطاع غزة Gaza Strip			باقي الضفة الغربية Remaining West Bank			عمر الام
	متوفين Dead	على قيد الحياة Surviving	اطفال سبق انجابهم Children Ever Born	متوفين Dead	على قيد الحياة Surviving	اطفال سبق انجابهم Children Ever Born	متوفين Dead	على قيد الحياة Surviving	اطفال سبق انجابهم Children Ever Born	
15-19	0.03	0.73	0.76	0.04	0.72	0.76	0.03	0.74	0.77	15-19
20-24	0.07	1.98	2.05	0.07	2.07	2.14	0.06	1.93	1.99	20-24
25-29	0.13	3.42	3.55	0.13	3.52	3.65	0.13	3.36	3.49	25-29
30-34	0.23	4.95	5.18	0.25	5.20	5.45	0.22	4.81	5.03	30-34
35-39	0.37	6.54	6.91	0.40	6.83	7.23	0.36	6.40	6.76	35-39
40-44	0.53	7.00	7.53	0.59	7.25	7.84	0.49	6.86	7.35	40-44
45-49	0.69	6.93	7.61	0.79	6.95	7.74	0.63	6.91	7.55	45-49
50-54	0.99	7.17	8.16	1.22	7.25	8.47	0.88	7.13	8.02	50-54
Total	0.31	4.52	4.83	0.33	4.51	4.84	0.30	4.53	4.82	المجموع

جدول 2.7.3: التوزيع النسبي للنساء اللواتي سبق لهن الزواج حسب عدد الاطفال المتوفين وعدد الاطفال الذين سبق انجابهم

Table 3.7.2: Relative Distribution of Ever Married Women by Number of Deceased Children and Number of Children Ever Born

Number of Deceased Children	عدد الاطفال الذين سبق انجابهم Number of Children Ever Born										عدد الاطفال المتوفين
	10+	9	8	7	6	5	4	3	2	1	
0	37.9	54.5	66.2	68.8	79.0	84.1	89.2	91.8	94.4	97.4	0
1	29.5	28.2	23.1	23.9	15.4	12.9	9.2	7.2	5.3	2.6	1
2	16.8	11.7	7.3	5.2	4.3	2.3	1.4	0.9	0.3	—	2
3+	15.8	5.6	3.4	2.1	1.3	0.7	0.2	0.1	—	—	3+
Total	1886	805	985	1135	1246	1422	1637	1772	1680	1417	المجموع

جدول 3.7.3: معدلات وفيات الرضع والأطفال المقدرة بالطرق المباشرة لفترات زمنية خمسية سابقة للمسح حسب المنطقة

Table 3.7.3: Direct Estimates of Infant and Child Mortality Rates for Five Years Preceding the Survey by Region

Rates and Region	الفترة الزمنية السابقة للمسح Years Preceding Survey				المعدلات والمنطقة
	15 - 19	10 - 14	5 - 9	0 - 4	
Remaining West Bank					باقي الضفة الغربية
Neonatal Mortality	28	26	23	15	وفيات المواليد حديثي الولادة
Postneonatal Mortality	32	23	11	10	وفيات المواليد المتأخرة
Infant Mortality	60	49	34	25	وفيات الرضع
Under-Five Mortality	71	54	39	32	وفيات الذين اعمارهم اقل من 5 سنة
Gaza Strip					قطاع غزة
Neonatal Mortality	33	28	21	19	وفيات المواليد حديثي الولادة
Postneonatal Mortality	34	15	13	13	وفيات المواليد المتأخرة
Infant Mortality	67	43	34	32	وفيات الرضع
Under-Five Mortality	78	53	39	41	وفيات الذين اعمارهم اقل من 5 سنة
Total					المجموع
Neonatal Mortality	30	27	22	16	وفيات المواليد حديثي الولادة
Postneonatal Mortality	33	20	13	12	وفيات المواليد المتأخرة
Infant Mortality	62	47	35	28	وفيات الرضع
Under-Five Mortality	73	54	40	36	وفيات الذين اعمارهم اقل من 5 سنة

جدول 4.7.3: معدلات وفيات الرضع والأطفال المقدرة بالطرق المباشرة للسنوات الخمسة السابقة للمسح حسب متغيرات مختارة

Table 3.7.4: Direct Estimates of Infant and Child Mortality Rates for Five Years Preceding the Survey by Selected Variables

Selected Variables	وفيات الذين أعمارهم أقل من 5 سنة Under - Five Mortality	وفيات الرضع Infant Mortality (1q0)	وفيات المواليد المتأخرة Postneonatal Mortality (PNN)	وفيات حديثي الولادة Neonatal Mortality (NN)	المتغيرات المختارة
Sex					الجنس
Males	40	30	10	20	ذكور
Females	32	25	12	13	إناث
Residence					مكان الإقامة
City	32	24	9	15	مدينة
Village	37	29	12	17	قرية
Camp	40	31	13	18	مخيم
Education					التعليم
Less than Secondary	38	30	13	17	أقل من ثانوي
Secondary	29	23	8	15	ثانوي
More than Secondary	31	18	4	14	أكثر من ثانوي
Total	36	28	12	16	المجموع

جدول 5.7.3: معدلات وفيات الرضع والأطفال المقدرة بالطرق غير المباشرة حسب المنطقة (نموذج العمر)*
Table 3.7.5: Indirect Estimates of Infant and Child Mortality Rates by Region (Age Model)*

Reference Date	وفيات الذين أعمارهم أقل من 5 سنوات Under-five Mortality	وفيات الرضع Infant Mortality	التاريخ المرجعي
باقي الضفة الغربية Remaining West Bank			
2/1993	37	30	1993/2
4/1991	40	32	1991/4
12/1988	46	36	1988/12
6/1986	50	39	1986/6
9/1983	59	45	1983/9
10/1980	67	50	1980/10
قطاع غزة Gaza Strip			
1/1993	40	32	1993/1
12/1990	37	30	1990/12
7/1988	46	36	1988/7
11/1985	53	41	1985/11
12/1982	65	49	1982/12
1/1980	81	59	1980/1
المجموع Total			
1/1993	39	31	1993/1
2/1991	39	31	1991/2
10/1988	46	36	1988/10
3/1986	52	40	1986/3
6/1983	62	47	1983/6
7/1980	73	54	1980/7

*The West Model was used /Trussel equation

*باستخدام نموذج غرب/معادلة ترسل.

جدول 6.7.3: نسبة المستجوبين الذين امهاتهم على قيد الحياة حسب العمر والمنطقة

Table 3.7.6: Percentage of Respondants with Living Mothers by Age and Region

العمر	باقي الضفة الغربية Remaining West Bank	قطاع غزة Gaza Strip	المجموع Total	Age
0-4	99.9	99.8	99.8	0-4
5-9	99.4	99.1	99.3	5-9
10-14	98.8	98.4	98.6	10-14
15-19	97.5	97.1	97.4	15-19
20-24	95.6	94.4	95.2	20-24
25-29	91.2	91.6	91.4	25-29
30-34	87.1	85.6	86.6	30-34
35-39	81.2	81.6	81.3	35-39
40-44	71.0	69.5	70.4	40-44
45-49	58.5	52.9	56.6	45-49
50-54	41.2	37.9	40.2	50-54
55-59	24.4	18.6	22.5	55-59
60-64	12.9	15.4	13.8	60-64
65+	4.7	6.4	5.2	65+
المجموع	66723	37899	104622	Total

جدول 7.7.3: نسبة المستجوبين الذين ابائهم على قيد الحياة حسب العمر والمنطقة

Table 3.7.7: Percentage of Respondents with Living Fathers by Age and Region

العمر	باقي الضفة الغربية Remaining West Bank	قطاع غزة Gaza Strip	المجموع Total	Age
0-4	99.3	99.3	99.3	0-4
5-9	98.0	97.8	97.9	5-9
10-14	96.1	95.9	96.0	10-14
15-19	93.2	92.8	93.1	15-19
20-24	87.9	83.5	86.4	20-24
25-29	77.9	74.3	76.7	25-29
30-34	67.0	67.2	67.1	30-34
35-39	57.6	55.5	56.9	35-39
40-44	43.1	40.6	42.2	40-44
45-49	30.6	26.5	29.2	45-49
50-54	19.3	15.5	18.2	50-54
55-59	8.8	6.7	8.1	55-59
60-64	4.3	6.1	4.9	60-64
65+	2.1	3.9	2.7	65+
المجموع	66717	37894	104611	Total

جدول 8.7.3: معدلات وفيات الأمومة المقدرة بالطرق غير المباشرة وباستخدام طريقة الاختية حسب العمر

Table 3.7.8: Maternal Mortality Rates by Age

Age Group	نسبة الوفيات بسبب الأمومة Proportion Dead From Maternal Causes	معدل وفيات الأمومة Maternal Mortality Ratio per 100,000	الوفاة بسبب الأمومة Life Time Risk of Maternal Death	وفيات الأمومة Maternal Deaths	عدد الأخوات المعرضات للخطر Sister Units of Risk Exposure	عدد الأخوات عند العمر 15 فأكثر Sister Aged 15 and Above	عدد النساء المستجوبات Number of Respondents	فئات العمر
15 - 19	0.197	104	0.006	12	1858	17361	5544	15 - 19
20 - 24	0.124	74	0.005	13	2887	14013	4475	20 - 24
25 - 29	0.106	66	0.004	16	3926	11445	3513	25 - 29
30 - 34	0.165	75	0.005	23	4975	9890	2997	30 - 34
35 - 39	0.168	77	0.005	24	5048	7603	2319	35 - 39
40 - 44	0.133	84	0.005	23	4317	5383	1764	40 - 44
45 - 49	0.089	87	0.005	21	3822	4247	1524	45 - 49
50 - 54	0.107	152	0.009	28	2931	3059	1174	50 - 54

جدول 9.7.3: توقع البقاء على قيد الحياة المقدّر منذ الولادة لتاريخ معين حسب الجنس والمنطقة
(طريقة التّيم)

Table 3.7.9: Estimates of Life Expectancy at Birth for Reference Date by Sex and Region (Orphanhood Method)

Sex and Reference Date	المجموع Total	قطاع غزة Gaza Strip	باقي الضفة الغربية Remaining West Bank	الجنس والتاريخ المرجعي
Male				ذكر
3/1988	70.0	70.0	70.0	1988/3
4/1986	70.3	70.3	70.3	1986/4
5/1984	69.4	69.4	69.4	1984/5
8/1982	68.7	68.7	68.8	1982/8
5/1981	70.4	70.3	70.4	1981/5
-	72.7	72.7	72.7	-
Female				انثى
7/1988	73.5	73.5	73.5	1988/7
9/1986	73.0	73.0	73.1	1986/9
2/1985	72.3	72.3	72.3	1985/2
1/1984	71.0	71.0	71.1	1984/1
4/1983	70.8	70.7	70.8	1983/4

جدول 1.8.3: توزيع الافراد حسب مكان الولادة ومكان الإقامة الحالي وفوج العمر

Table 3.8.1: Place of Birth by Current Residence and Birth Cohort

Place of Birth & Year of Birth	مكان الإقامة الحالي Current Residence			مكان وسنة الولادة
	المجموع Total	قطاع غزة Gaza Strip	باقي الضفة الغربية Remaining West Bank	
Before 1948				قبل عام 1948
Remaining West Bank	54.2	0.4	78.8	باقي الضفة الغربية
Gaza Strip	11.4	36.1	0.1	قطاع غزة
Israel	32.3	60.8	19.2	إسرائيل
Jordan	0.3	0.1	0.4	الأردن
Gulf Countries	0.1	0.0	0.1	دول الخليج
Other Countries	1.7	2.6	1.3	دول أخرى
Total	11538	3623	7916	المجموع
1949-1967				1949-1967
Remaining West Bank	60.7	0.7	94.0	باقي الضفة الغربية
Gaza Strip	33.9	93.8	0.7	قطاع غزة
Israel	1.8	2.5	1.4	إسرائيل
Jordan	1.4	0.2	2.2	الأردن
Gulf Countries	0.7	0.7	0.7	دول الخليج
Other Countries	1.4	2.2	1.0	دول أخرى
Total	18113	6458	11655	المجموع
After 1967				بعد عام 1967
Remaining West Bank	59.8	0.3	94.8	باقي الضفة الغربية
Gaza Strip	35.1	94.5	0.1	قطاع غزة
Israel	0.1	0.1	0.1	إسرائيل
Jordan	1.3	0.5	1.7	الأردن
Gulf Countries	2.0	2.1	1.9	دول الخليج
Other Countries	1.8	2.6	1.3	دول أخرى
Total	74977	27821	47157	المجموع

جدول 2.8.3: توزيع الافراد حسب مكان الولادة ومكان الإقامة الحالي (على مستوى اللواء)

Table 3.8.2: Place of Birth By District of Current Residence

Place of Birth	مكان الإقامة الحالي Current Residence							مكان الولادة
	قطاع غزة Gaza Strip	الخليل Hebron	أريحا وبيت لحم Jericho & Bethlehem	رام الله Ramallah	نابلس Nablus	طولكرم وقلقيلية Tulkarm & Qalqilya	جنين Jenin	
Jenin	0.0	0.0	0.4	0.2	1.7	0.7	91.1	جنين
Tulkarm & Qalqilya	0.0	0.1	0.1	0.3	1.0	89.3	0.6	طولكرم وقلقيلية
Nablus	0.0	0.1	0.8	0.4	88.9	1.7	0.6	نابلس
Ramallah	0.0	0.3	0.6	85.7	0.2	0.1	0.1	رام الله
Jericho & Bethlehem	0.1	0.4	87.5	0.5	0.4	0.2	0.1	أريحا وبيت لحم
Hebron	0.1	94.5	1.2	0.5	0.1	0.1	0.0	الخليل
Gaza Strip	88.9	0.1	0.1	0.4	0.3	0.2	0.0	قطاع غزة
Jerusalem	0.0	1.2	2.1	1.5	0.2	0.0	0.0	القدس
Israel	6.3	1.0	2.9	3.7	2.6	2.8	3.8	إسرائيل
Other Countries	4.3	2.3	4.3	6.9	4.7	4.9	3.6	دول أخرى
Total	37838	17692	7742	11940	10530	9665	9073	المجموع

جدول 3.8.3: توزيع الافراد حسب مكان الإقامة سنة 1987 ومكان الإقامة الحالي

Table 3.8.3: Persons By Place of Residence in 1987 and Current Residence

Place of Residence in 1987	مكان الإقامة الحالي Current Residence							مكان الإقامة سنة 1987
	قطاع غزة Gaza Strip	الخليل Hebron	أريحا وبيت لحم Jericho & Bethlehem	رام الله Ramallah	نابلس Nablus	طولكرم وقلقيلية Tulkarm & Qalqilya	جنين Jenin	
Same District	94.4	96.4	94.0	92.3	93.0	92.2	94.1	نفس اللواء
Other District								لواء آخر
West Bank	0.1	1.0	1.9	1.4	1.0	1.0	0.6	الضفة الغربية
Gaza Strip	–	0.0	0.0	0.1	0.0	–	–	قطاع غزة
Other Counties	5.5	2.6	4.2	6.2	6.0	6.8	5.3	دول أخرى
Total	26865	12875	5859	9226	7993	7347	6863	المجموع

جدول 4.8.3: توزيع الافراد حسب مكان الإقامة حسب الهوية ومكان الإقامة الحالي (على مستوى اللواء)

Table 3.8.4: Place of Residence as Stated in the Identity Card and Current Residence

Place of Residence as Stated in ID Card	مكان الإقامة الحالي Current Residence							مكان الإقامة حسب الهوية
	قطاع غزة Gaza Strip	الخليل Hebron	أريحا وبيت لحم Jericho & Bethlehem	رام الله Ramallah	نابلس Nablus	طولكرم وقلقيلية Tulkarm & Qalqilya	جنين Jenin	
Jenin	0.0	0.0	0.6	0.2	0.8	0.3	99.3	جنين
Tulkarm & Qalqilya	0.1	0.0	0.1	0.3	0.7	98.8	0.1	طولكرم وقلقيلية
Nablus	0.0	0.1	1.1	0.3	97.9	0.4	0.1	نابلس
Ramallah	0.0	0.2	0.2	96.3	0.0	0.0	0.0	رام الله
Jericho & Bethlehem	0.1	0.6	95.2	0.6	0.2	0.2	0.1	أريحا و بيت لحم
Hebron	0.0	97.5	0.5	0.1	0.0	0.1	0.0	الخليل
Gaza Strip	99.7	0.4	0.4	0.1	0.3	0.2	0.2	قطاع غزة
Jerusalem	0.0	1.2	1.7	2.2	0.1	0.0	0.1	القدس
Total	37127	16407	7371	10153	10178	9348	8769	المجموع

جدول 5.8.3: نسبة الهجرة حسب اللواء

Table 3.8.5: Percentage of Migrants by District

District	حسب الهوية According to ID	حسب مكان الإقامة عام 1987 According to Place of Residence 1987	حسب مكان الولادة According to Place of Birth	اللواء
Jenin	0.7	5.9	8.9	جنين
Tulkarm+ Qalqilya	1.2	7.8	10.7	طولكرم + قلقيلية
Nablus	2.1	7.0	11.1	نابلس
Ramallah	3.7	7.7	14.3	رام الله
Jericho and Bethlehem	4.8	6.0	12.5	أريحا وبيت لحم
Hebron	2.5	3.6	5.5	الخليل
Gaza Strip	0.3	5.6	11.1	قطاع غزة

جدول 6.8.3: توزيع الاقارب في الخارج حسب الجنس والعمر والحالة الزوجية

Table 3.8.6: Relatives Abroad by Sex, Age and Marital Status

Age	المجموع Total		الحالة الزوجية Marital Status										العمر
			منفصل Seperated		مطلق Divorced		ارمل Widowed		متزوج Married		غير متزوج Never Married		
	اناث Female	ذكور Male	اناث Female	ذكور Male	اناث Female	ذكور Male	اناث Female	ذكور Male	اناث Female	ذكور Male	اناث Female	ذكور Male	
<20	273	259	–	-	–	-	1.0	0.3	36.0	17.2	63.0	82.6	<20
20–29	1298	1277	0.2	0.0	0.4	0.4	0.3	–	91.3	34.2	7.9	65.4	20–29
30–39	2500	2743	0.0	0.1	0.4	0.6	1.0	0.1	95.8	90.8	2.8	8.5	30–39
40–49	2459	3708	0.2	–	0.9	0.4	3.6	0.2	94.7	97.3	0.6	2.2	40–49
50–59	1643	2820	0.4	0.1	1.3	0.5	9.5	0.4	87.5	97.7	1.3	1.3	50–59
60+	890	1409	1.1	0.2	1.6	0.7	32.7	2.6	62.9	95.5	1.7	0.9	60+
Total	9064	12216	0.3	0.1	0.8	0.5	6.3	0.5	88.3	87.4	4.4	11.6	المجموع

جدول 7.8.3: توزيع الأقارب في الخارج حسب العلاقة برب الأسرة والجنس

Table 3.8.7: Relatives Abroad by Relation to Head of Household and Sex

Relation to Head of Household	المجموع Both Sexes	اناث Female	ذكور Male	العلاقة برب الأسرة
Father/Mother	1.9	2.0	1.8	الاب/الام
Brother/Sister	77.2	78.0	76.6	اخ/اخت
Children	20.4	19.7	21.0	احد الابناء
Spouse	0.4	0.2	0.6	زوج/زوجة
Total	21478	9138	12340	المجموع

جدول 8.8.3: نسب الأقارب في الخارج حسب الدول المستقبلية لهم (مكان تواجدهم) والمنطقة

Table 3.8.8: Relatives Abroad by Country of Destination and Region

Country of Destination	المجموع Total	قطاع غزة Gaza Strip	باقي الضفة الغربية Remaining West Bank	الدول المستقبلية للمهاجرين
Jordan	48.8	14.1	61.6	الأردن
Saudi Arabia	14.3	29.7	8.6	السعودية
Arab Emirates	6.0	11.7	3.9	الإمارات
Other Gulf Countries	3.6	6.0	2.8	دول الخليج أخرى
Egypt	3.9	13.4	0.4	مصر
Libya	2.4	7.8	0.4	ليبيا
Other Arab Countries	3.8	7.2	2.6	دول عربية أخرى
North America	9.7	2.4	12.4	أمريكا الشمالية
European Countries	4.4	6.5	3.7	دول أوروبية
South America	1.6	0.2	2.2	أمريكا الجنوبية
Other Countries	1.4	1.0	1.6	دول أخرى
Total	21410	5755	15656	المجموع

جدول 9.8.3: نسب الأقارب في الخارج الذين كانوا سابقا يحملون الهوية والذين حاليا يحملون الهوية والذين لا يحملون الهوية حسب صلة القرابة برب الاسرة والمنطقة.

Table 3.8.9: Relatives Abroad Who Ever Had and Currently Having And Do Not Have Identity Card by Relation to Head of Household and Region.

العلاقة برب الاسرة	حاليا يحملون الهوية Currently Having ID Card	كانوا سابقا يحملون الهوية Lost ID Card	لا يحملون الهوية Never had ID Card	المجموع Total	Relation to Head of Household
باقي الضفة الغربية					Remaining West Bank
الاب/الام	43.2	14.6	42.2	234	Parents
اخ/اخت	37.7	15.3	46.9	11987	Brother/Sister
ابناء	59.7	15.5	24.9	3377	Children
زوج/زوجة	28.9	23.1	47.9	63	Spouse
قطاع غزة					Gaza Strip
اب/ام	35.8	24.3	39.9	175	Parents
اخ/اخت	42.4	17.5	40.1	4550	Brother/Sister
ابناء	63.8	11.2	25.0	1008	Children
زوج/زوجة	23.6	37.4	39.0	25	Spouse
المجموع					Total
اب/ام	40.0	18.8	41.2	410	Parents
اخ/اخت	39.0	15.9	45.1	16538	Brother/Sister
ابناء	60.7	14.5	24.8	4384	Children
زوج/زوجة	27.4	27.2	45.4	89	Spouse
المجموع	43.4	15.7	40.9	21420	Total

جدول 1.5أ: توزيع الافراد حسب سنوات العمر المفردة والجنس (باقي الضفة الغربية)

Table 5.1A: Individual by Single Years of Age and Sex (Remaining West Bank)

المجموع Total	انثى Female	ذكر Male	العمر Age	المجموع Total	انثى Female	ذكر Male	العمر Age
460	232	228	41	2487	1200	1287	0
448	227	221	42	2354	1103	1251	1
399	198	201	43	2444	1172	1272	2
429	199	230	44	2344	1130	1214	3
386	192	194	45	2296	1084	1212	4
328	156	172	46	2194	1050	1144	5
483	275	208	47	2016	926	1090	6
322	167	155	48	1840	875	965	7
375	214	161	49	1741	857	884	8
344	181	163	50	1812	859	953	9
300	146	154	51	1768	849	919	10
360	213	147	52	1751	835	916	11
246	114	132	53	1724	845	879	12
285	148	137	54	1624	808	816	13
308	200	108	55	1631	755	876	14
206	103	103	56	1713	790	923	15
382	233	149	57	1617	742	875	16
265	131	134	58	1541	735	806	17
278	151	127	59	1600	740	860	18
220	113	107	60	1442	668	774	19
181	94	87	61	1352	637	715	20
415	271	144	62	1321	640	681	21
196	96	100	63	1243	597	646	22
251	121	130	64	1182	542	640	23
183	93	90	65	1100	511	589	24
185	95	90	66	1129	524	605	25
363	201	162	67	950	433	517	26
138	71	67	68	941	455	486	27
161	73	88	69	892	416	476	28
112	50	62	70	874	429	445	29
115	49	66	71	907	462	445	30
208	127	81	72	780	384	396	31
54	23	31	73	795	421	374	32
99	60	39	74	748	395	353	33
78	32	46	75	705	316	389	34
69	31	38	76	643	342	301	35
192	85	107	77	635	330	305	36
24	13	11	78	671	359	312	37
57	32	25	79	495	241	254	38
460	204	256	80+	579	307	272	39
66727	32448	34279	جميع الاعمار All Ages	483	271	212	40

جدول 1.5ب: توزيع الافراد حسب سنوات العمر المفردة والجنس (قطاع غزة)
Table 5.1 B: Individual by Single Years of Age and Sex (Gaza Strip)

المجموع Total	انثى Female	ذكر Male	العمر Age	المجموع Total	انثى Female	ذكر Male	العمر Age
295	135	160	41	1678	797	881	0
263	125	138	42	1652	792	860	1
223	103	120	43	1604	747	857	2
257	132	125	44	1567	782	785	3
223	121	102	45	1497	758	739	4
202	103	99	46	1464	716	748	5
227	138	89	47	1273	634	639	6
148	66	82	48	1226	621	605	7
167	94	73	49	1129	563	566	8
128	60	68	50	1116	517	599	9
105	53	52	51	1018	471	547	10
237	172	65	52	1011	519	492	11
87	48	39	53	1014	492	522	12
94	38	56	54	918	453	465	13
110	67	43	55	902	443	459	14
71	33	38	56	848	382	466	15
316	239	77	57	813	379	434	16
112	34	78	58	810	379	431	17
125	54	71	59	815	386	429	18
102	41	61	60	748	342	406	19
70	27	43	61	697	333	364	20
290	208	82	62	720	355	365	21
82	37	45	63	610	302	308	22
95	39	56	64	577	308	269	23
81	44	37	65	577	252	325	24
48	20	28	66	521	259	262	25
264	174	90	67	484	244	240	26
37	13	24	68	531	264	267	27
55	20	35	69	543	251	292	28
41	9	32	70	485	238	247	29
18	6	12	71	475	210	265	30
142	89	53	72	462	231	231	31
14	4	10	73	510	241	269	32
38	7	31	74	369	178	191	33
20	9	11	75	332	159	173	34
19	4	15	76	336	161	175	35
98	61	37	77	331	154	177	36
9	2	7	78	305	149	156	37
14	5	9	79	277	129	148	38
162	87	75	80+	280	149	131	39
37901	18602	19299	جميع الاعمار All Ages	294	142	152	40

جدول 1.5ج: توزيع الافراد حسب سنوات العمر المفردة والجنس (باقي الضفة الغربية وقطاع غزة)

Table 5.1 C: Individual by Single Years of Age and Sex (Remaining West Bank and Gaza Strip)

المجموع Total	انثى Female	ذكر Male	العمر Age	المجموع Total	انثى Female	ذكر Male	العمر Age
755	367	388	41	4164	1997	2167	0
710	352	358	42	4007	1895	2112	1
622	300	321	43	4048	1919	2129	2
686	331	355	44	3911	1912	1999	3
608	313	295	45	3792	1842	1950	4
531	260	271	46	3657	1765	1892	5
710	413	297	47	3290	1561	1729	6
470	233	237	48	3066	1496	1570	7
543	308	235	49	2870	1420	1450	8
471	241	230	50	2928	1376	1552	9
405	199	206	51	2786	1320	1466	10
597	385	212	52	2761	1354	1407	11
333	162	171	53	2737	1336	1401	12
379	186	193	54	2542	1261	1281	13
418	267	151	55	2534	1198	1336	14
277	137	140	56	2561	1172	1389	15
698	472	226	57	2430	1121	1309	16
377	165	212	58	2350	1113	1237	17
403	205	198	59	2416	1127	1289	18
322	154	168	60	2189	1009	1180	19
250	121	129	61	2048	970	1078	20
706	479	227	62	2041	995	1046	21
278	133	145	63	1854	900	954	22
346	160	186	64	1759	850	909	23
264	137	127	65	1677	763	914	24
233	115	118	66	1650	783	867	25
628	375	253	67	1435	677	758	26
175	84	91	68	1471	719	752	27
216	93	123	69	1435	667	768	28
153	59	94	70	1358	667	691	29
133	55	78	71	1382	672	710	30
350	216	134	72	1242	615	627	31
69	28	41	73	1306	663	643	32
138	68	70	74	1116	573	543	33
97	41	56	75	1036	475	561	34
88	35	53	76	979	503	476	35
289	146	143	77	966	484	482	36
33	15	18	78	975	508	467	37
71	37	34	79	771	370	401	38
623	293	330	80+	858	455	403	39
104628	51050	53578	جميع الاعمار All Ages	776	413	363	40

جدول 2.5: التوزيع العمري للنساء المؤهلات في العمر (14-54)، وللنساء المؤهلات اللواتي سبق لهن الزواج وتمت مقابلاتهن (غير مرجحة)

Table 5.2: Age Distribution for Eligible Women Age (14-54), and Ever Married Women who were Interviewed (Unweighted)

Age Group	اللاتات مات مقابلاتهن Interview Completed		النساء اللواتي سباق لهن الزواج Ever Married Women		النساء المؤهلات Eligible Women		فئات العمر
	النسبة Percent	العدد Number	النسبة Percent	العدد Number	النسبة Percent	العدد Number	
Less than 15	0.1	10	0.1	11	5.0	1202	أقل من 15
15-19	8.5	1284	8.5	1307	22.6	5484	15-19
20-24	18.3	2773	18.4	2844	18.3	4435	20-24
25-29	18.3	2767	18.2	2811	14.5	3509	25-29
30-34	16.1	2433	16.0	2472	12.2	2953	30-34
35-39	12.9	1953	12.8	1980	9.3	2253	35-39
40-44	10.3	1556	10.2	1582	7.2	1741	40-44
45-49	8.8	1338	8.9	1379	6.2	1494	45-49
50-54	6.7	1017	6.8	1051	4.7	1144	50-54
Total	100	15131	100	15437	100	24215	المجموع

جدول 3.5: نسبة النقص في الاجابة على بعض الاسئلة المتعلقة بالخصائص الديمغرافية حسب مجموعات مرجعية معينة

Table 5.3: Percentage of Observation Missing Information for Selected Demographic Questions

Subject	عدد الحالات Number of Cases	نسبة نقص الاجابة Percentage Missing Information	السؤال
Birth Date ⁽¹⁾	–	–	تاريخ الميلاد ⁽¹⁾
Month Only	53431	1.0	الشهر فقط
Month and Year	53431	0.0	الشهر والسنة
Age at Death ⁽¹⁾	2359	1.2	العمر عند الوفاة ⁽¹⁾
Age/Date of First Marriage (2)	15675	0.0	العمر/تاريخ الزواج الأول ⁽²⁾

(1) Last 15 Years

(1) لآخر 15 سنة

(2) Ever-Married Women, Both
Age and Year Missing

(2) النساء اللواتي سبق لهن الزواج،
العمر عند الزواج وسنة الزواج مفقود

جدول 4.5: توزيع حالات الوفاة للذين توفوا وأعمارهم اقل من شهر حسب العمر عند الوفاة بالايام لفترات زمنية
خمسسية سابقة للمسح

Table 5.4: Reported Deaths Under 1 Month of Age by Age at Death in Days for Five-Year Periods Preceding the Survey

Age at Death (Days)	السنوات السابقة للمسح Years Preceding Survey					العمر عند الوفاة (بالايام)
	0-19	15-19	10-14	5-9	0-4	
Less than 1	12.4	8.9	12.0	13.1	15.5	اقل من 1
1	26.0	23.7	24.9	28.4	26.7	1
2	6.9	6.9	5.5	7.0	8.2	2
3	6.8	9.4	8.5	12.6	8.8	3
4	5.7	3.3	7.7	4.8	6.7	4
5	3.9	5.1	4.3	3.4	3.0	5
6	1.0	1.0	1.5	0.5	1.2	6
7	12.4	15.6	14.7	8.9	10.7	7
8	1.0	1.4	0.6	0.5	1.6	8
9	1.3	2.6	0.3	2.0	0.3	9
10	3.6	4.1	3.7	4.4	2.1	10
11	1.1	1.8	1.4	–	1.4	11
12	1.4	2.1	0.5	1.7	1.3	12
13	0.4	0.5	1.0	–	–	13
14	1.4	1.2	2.4	0.7	1.2	14
15	3.3	3.1	3.3	3.9	2.7	15
16	0.6	0.7	0.6	–	1.2	16
17	0.5	0.9	0.4	–	0.8	17
18	0.9	0.8	0.7	1.1	0.9	18
19	0.3	0.6	–	0.3	0.3	19
20	2.4	2.8	2.3	3.2	1.2	20
21	1.0	1.6	1.5	0.6	0.2	21
22	0.3	–	0.7	–	0.3	22
23	0.3	–	–	0.6	0.5	23
24	0.2	0.6	0.2	0.1	–	24
25	0.7	0.3	0.5	0.6	1.3	25
26	0.1	–	–	–	0.6	26
27	0.4	–	0.2	0.9	0.6	27
28	0.6	0.6	0.7	0.7	0.3	28
29	0.2	0.3	–	–	0.5	29
Total	1412	333	376	367	340	المجموع

جدول 5.5: توزيع حالات الوفاة للذين توفوا وأعمارهم أقل من سنتين حسب العمر عند الوفاة بالاشهر لفترات زمنية خمسية سابقة للمسح

Table 5.5: Reported Deaths Under 2 Years of Age by Age at Death in Months for Five-Years Preceding the Survey

Age at Death (Months)	السنوات السابقة للمسح Years Preceding Survey					العمر عند الوفاة (بالاشهر)
	0-19	15-19	10-14	5-9	0-4	
Less than 1	51.3	41.3	49.7	61.4	56.7	أقل من 1
1	6.7	5.6	7.6	6.0	7.7	1
2	6.1	5.9	7.2	5.9	5.4	2
3	6.8	7.5	7.1	6.6	5.8	3
4	5.7	7.0	4.9	5.7	5.1	4
5	2.8	3.6	2.8	1.7	3.0	5
6	4.5	7.4	5.0	2.7	1.9	6
7	2.7	4.5	1.6	2.4	2.1	7
8	2.2	2.8	2.6	1.3	1.9	8
9	2.6	3.6	2.0	2.5	2.2	9
10	1.1	1.2	1.8	0.3	0.9	10
11	0.1	1.0	0.9	0.8	1.0	11
12	2.7	3.3	3.4	1.5	2.1	12
13	0.2	0.5		-	0.4	13
14	0.3	-	0.6	-	0.7	14
15	0.5	1.1	0.6	-	0.3	15
16	0.2	0.2	0.3	-	0.2	16
17	0.0	-	-	-	0.2	17
18	1.4	2.4	1.1	0.7	1.2	18
19	0.3	0.6	-	0.1	0.2	19
20	0.3	0.3	0.4	0.4	0.3	20
21	0.1	0.2	0.1	-	0.1	21
22	0.1	-	0.1	-	0.2	22
23	0.1	-	0.2	-	0.3	23
Total	2751	803	752	598	599	المجموع

1. Includes deaths under 1 month reported in days

1. - تضم الوفيات المسجلة وأعمارهم بالايام (أقل من شهر)

جدول 6.5: توزيع المواليد حسب السنوات الميلادية منذ الولادة للأطفال (أحياء، متوفين، المجموع)، حسب اكتمال البيانات، نسبة الجنس عند الولادة، نسبة المواليد

حسب السنوات الميلادية

Table 5.6: Distribution of Births by Calender Years since Birth for Living, Dead and all Children, According to Reported Completeness, Sex Ratio at Birth, and Ratio of Births by Calendar Year (Weighted), RWBGS 1995

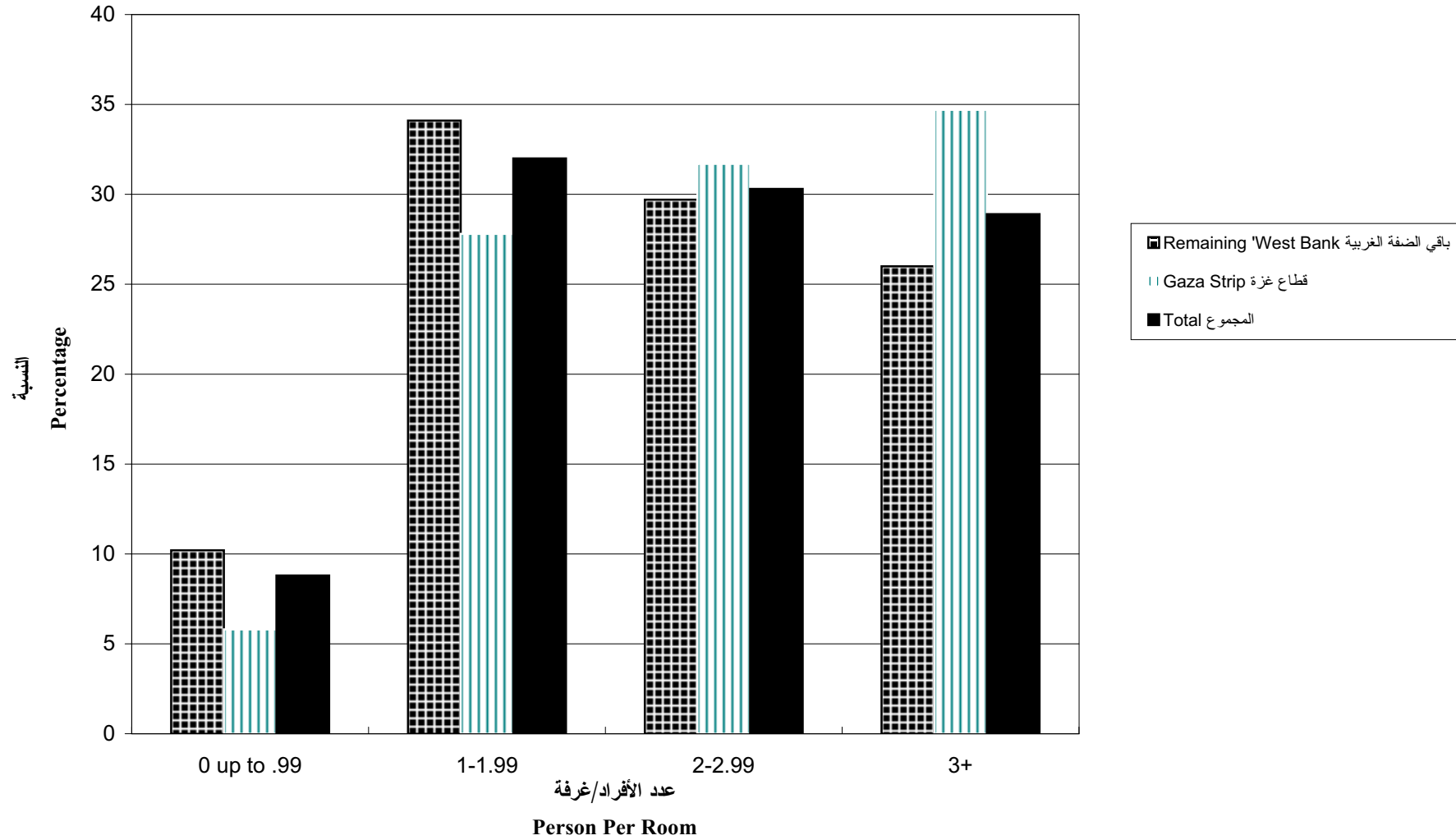
Years Since Birth	النسبة للسنوات الميلادية Calendar Year Ratio			نسبة الجنس عند الولادة Sex Ratio at Birth			نسبة اكتمال تسجيل تاريخ الميلاد Complete Birth Date %			عدد المواليد Number of Births			السنوات منذ الولادة
	المجموع Total	متوفين Dead	احياء Still alive	المجموع Total	متوفين Dead	احياء Still alive	المجموع Total	متوفين Dead	احياء Still alive	المجموع Total	متوفين Dead	احياء Still alive	
0	198.5	85.5	205.0	108.0	155.3	107.1	100.0	99.0	100.0	4174	97	4077	0
1	98.3	105.2	98.1	110.9	116.1	110.7	99.7	93.4	99.9	4074	121	3953	1
2	101.9	100.4	101.9	111.7	155.8	110.5	99.6	94.0	99.8	4118	133	3985	2
3	100.4	108.7	100.1	106.4	161.8	104.8	99.8	95.1	99.9	4010	144	3866	3
4	100.3	96.4	100.4	108.5	120.0	108.1	99.7	93.9	99.9	3872	132	3740	4
5	103.1	100.8	103.1	107.2	124.1	106.6	99.4	86.9	99.8	3713	130	3583	5
6	96.9	93.0	97.1	113.3	125.0	112.9	99.3	86.5	99.8	3334	126	3208	6
7	101.5	117.5	100.8	104.1	107.4	104.0	99.1	83.7	99.8	3166	141	3025	7
8	94.6	75.7	95.5	103.1	100.0	103.2	99.2	83.3	99.8	2906	114	2792	8
9	103.7	114.7	103.2	109.3	92.8	110.3	98.5	77.5	99.7	2980	160	2820	9
10	98.4	101.2	98.2	108.1	98.8	108.7	98.6	80.0	99.8	2839	165	2674	10

الأشكال

Figures

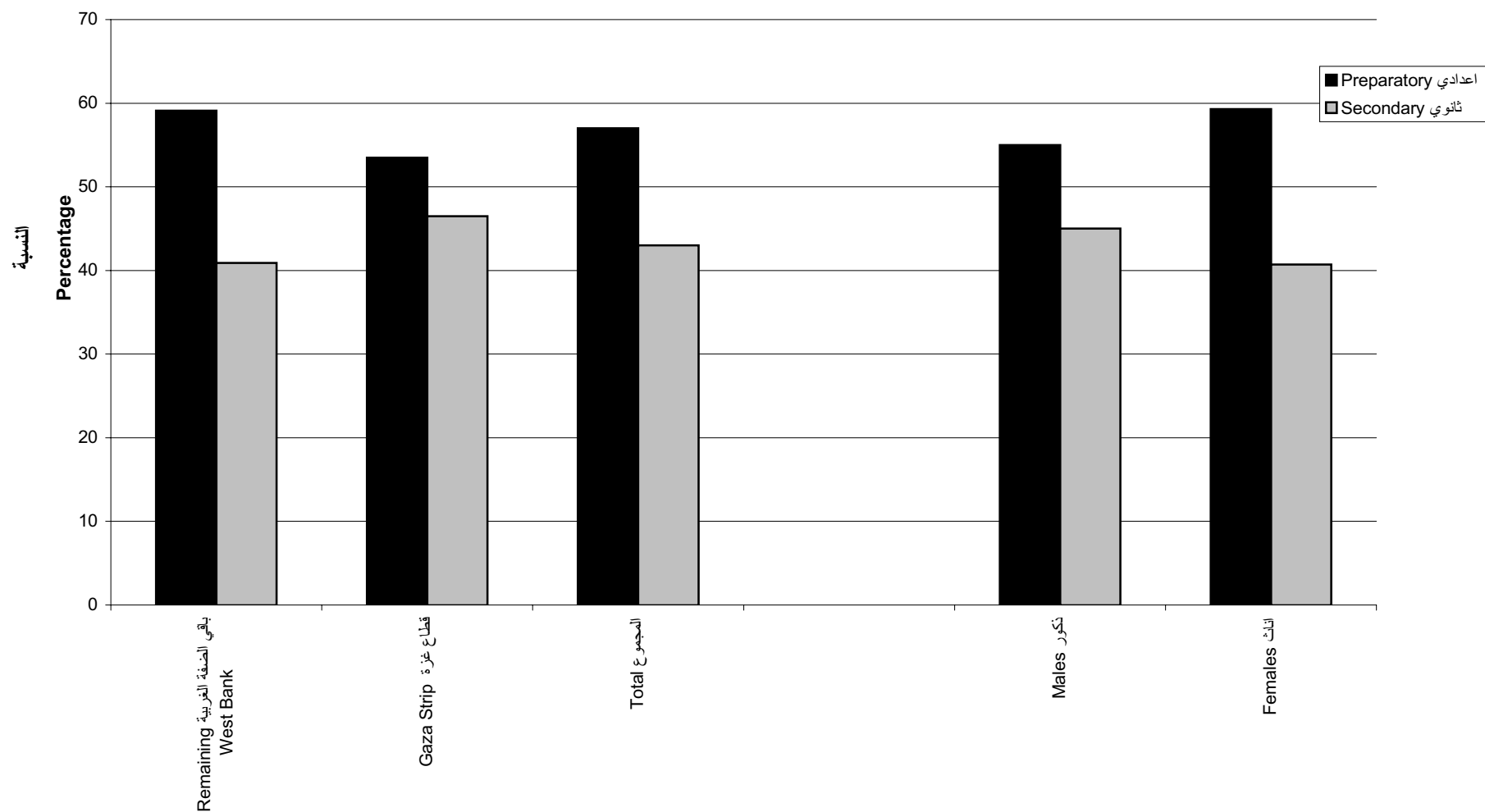
شكل 1.2.1.3: الكثافة السكانية داخل المسكن حسب المنطقة

Figure 3.1.2.1 : Housing Density by Region



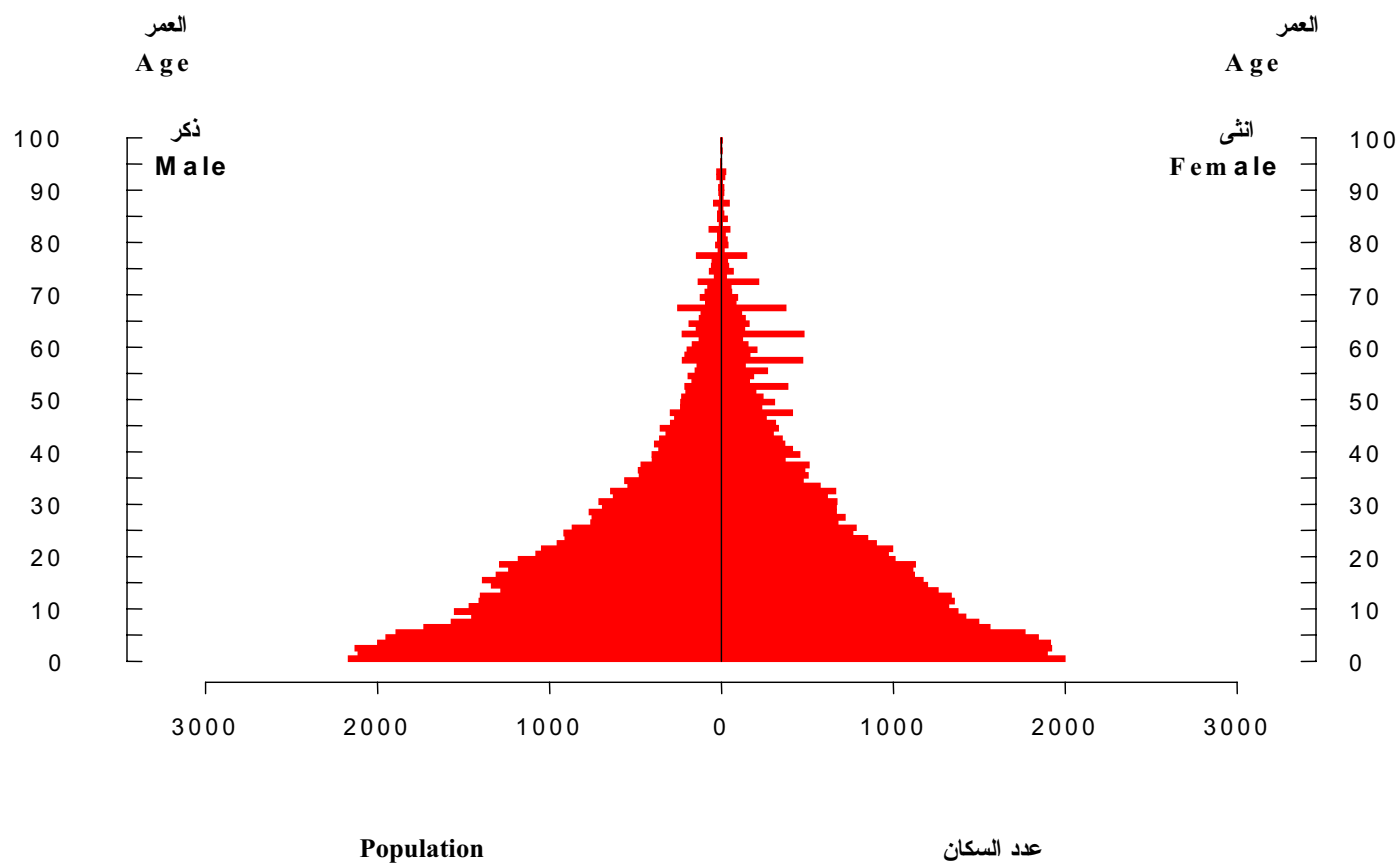
شكل 1.3.1.3: نسبة الأفراد عند العمر 15 سنة فأكثر الذين أنهوا المرحلة الإعدادية والثانوية حسب الجنس والمنطقة

Figure 3.1.3.1: Percentage of Persons Age 15 Years and Over Who Finished The Preparatory and Secondary Level According to Sex and Region



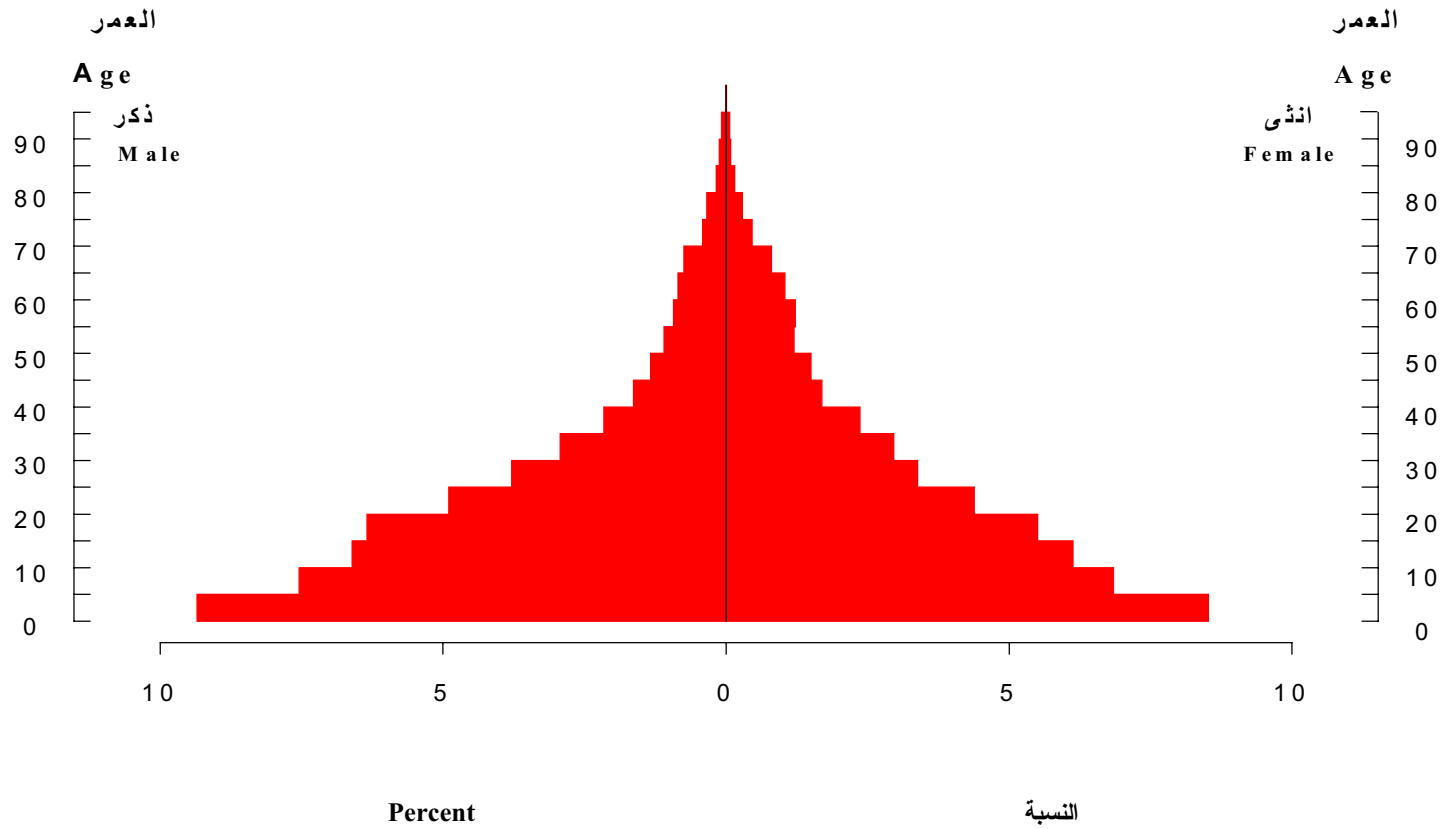
شكل 1.2.3: التوزيع السكاني لباقي الضفة الغربية وقطاع غزة حسب العمر والجنس

Figure 3.2.1: Age-Sex Distribution of Remaining West Bank and Gaza Strip Population

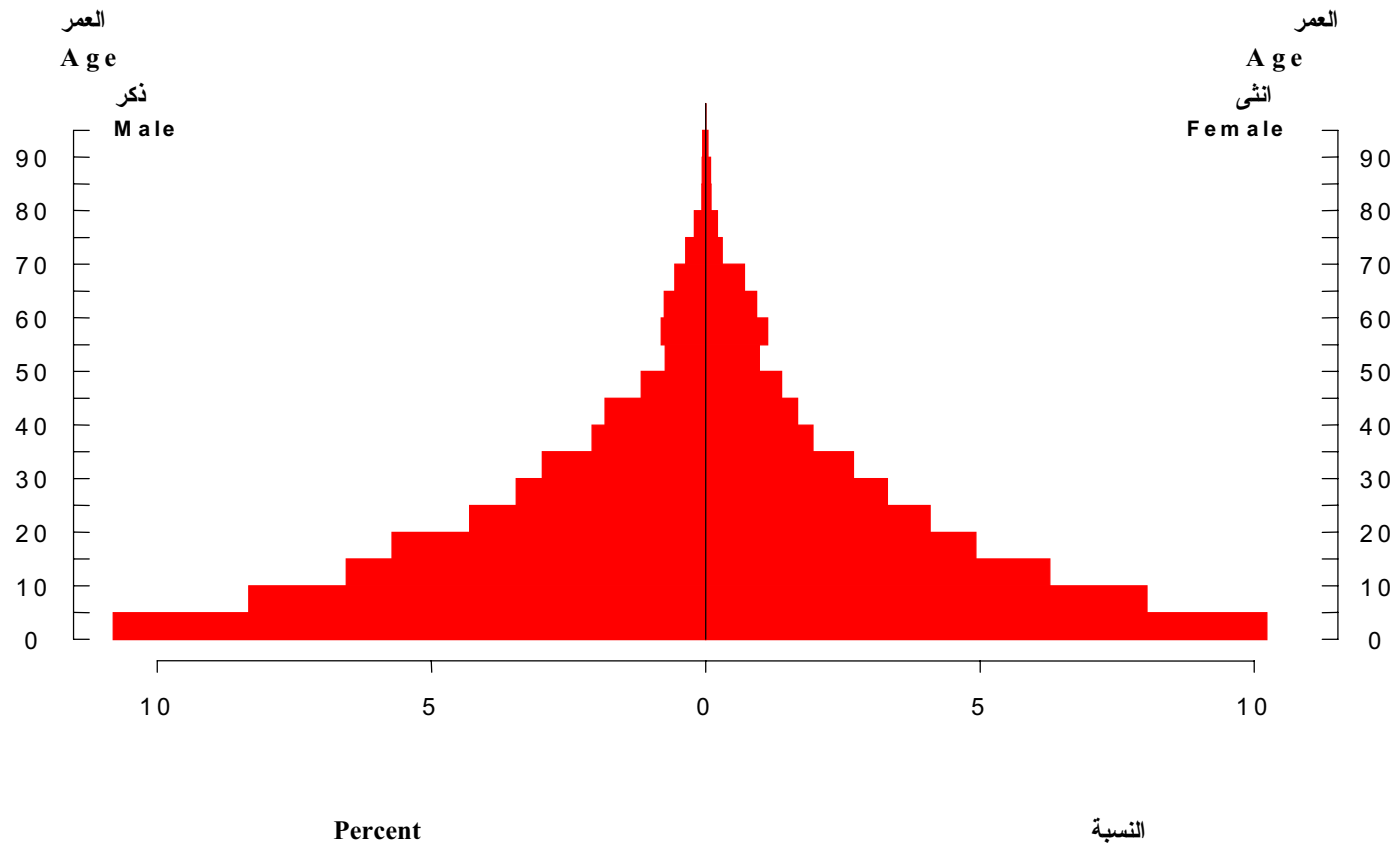


شكل 2.2.3: التوزيع السكاني لباقي الضفة الغربية حسب العمر والجنس

Figure 3.2.2: Age-Sex Distribution of Remaining West Bank Population

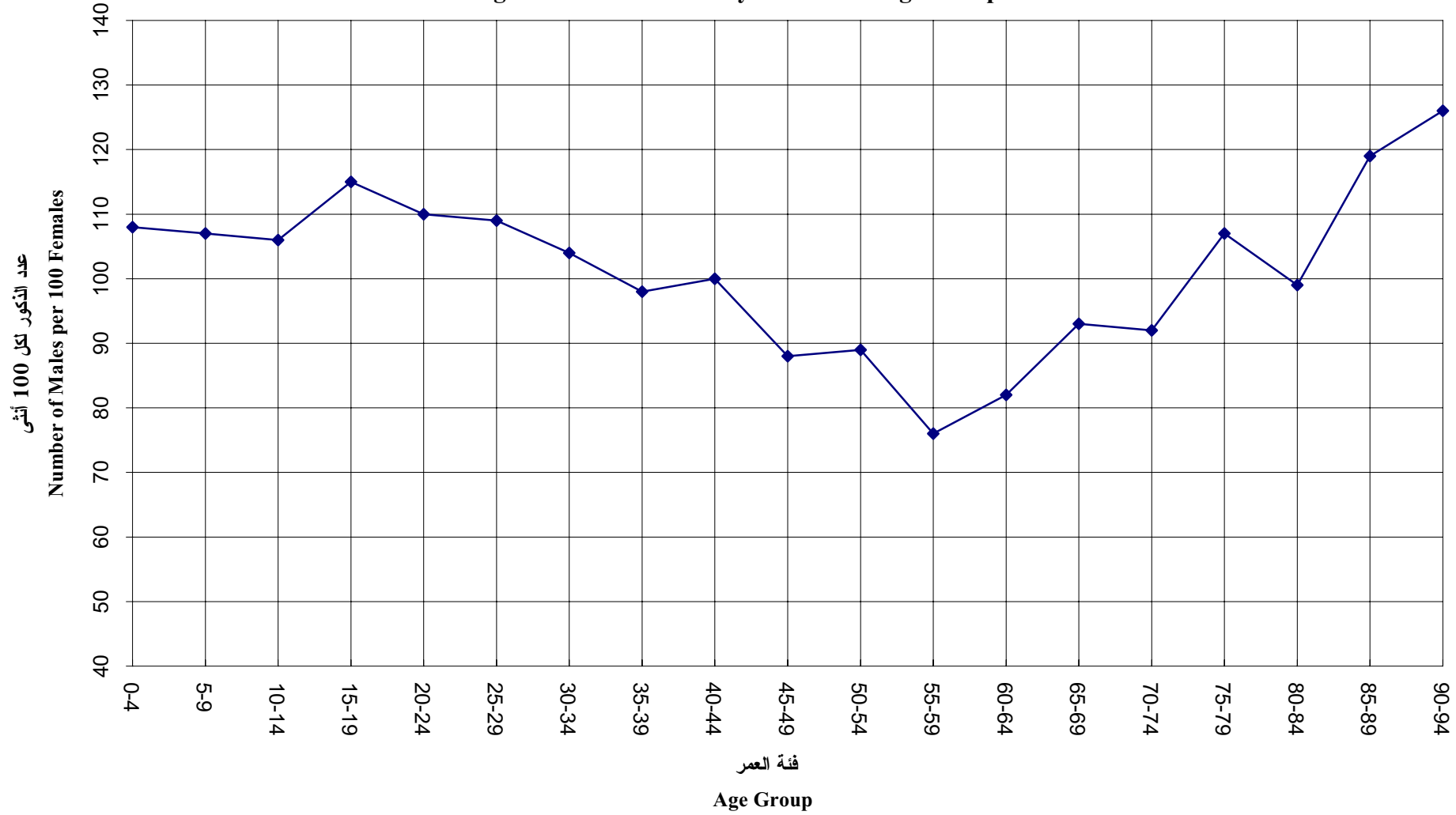


شكل 3.2.3: التوزيع السكاني لقطاع غزة حسب العمر والجنس
 Figure: 3.2.3: Age-Sex Distribution of Gaza Strip Population



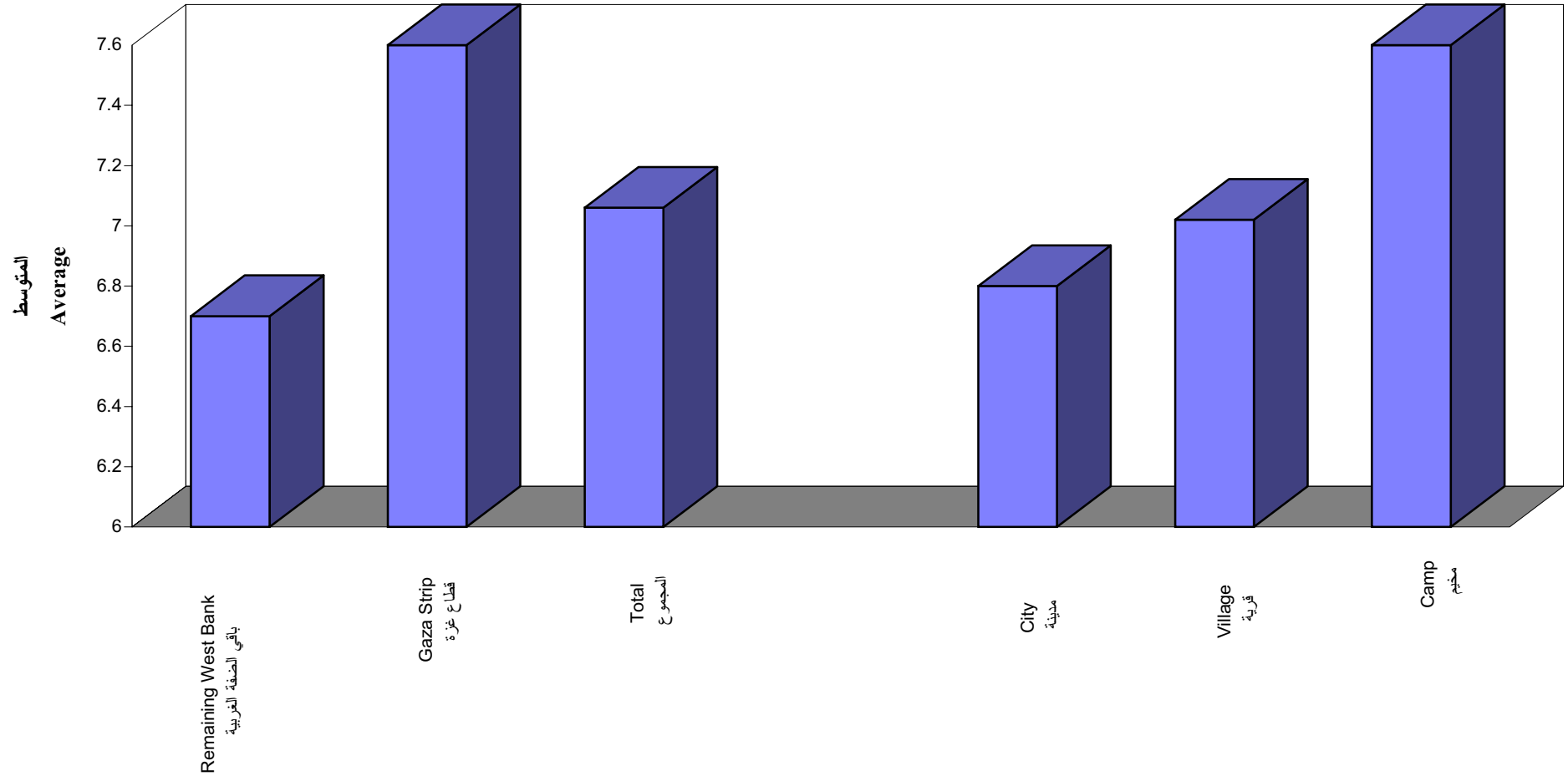
شكل 4.2.3: نسبة الجنس حسب فئات عمرية خمسية

Figure 3.2.4: Sex Ratio by Five-Years Age Groups



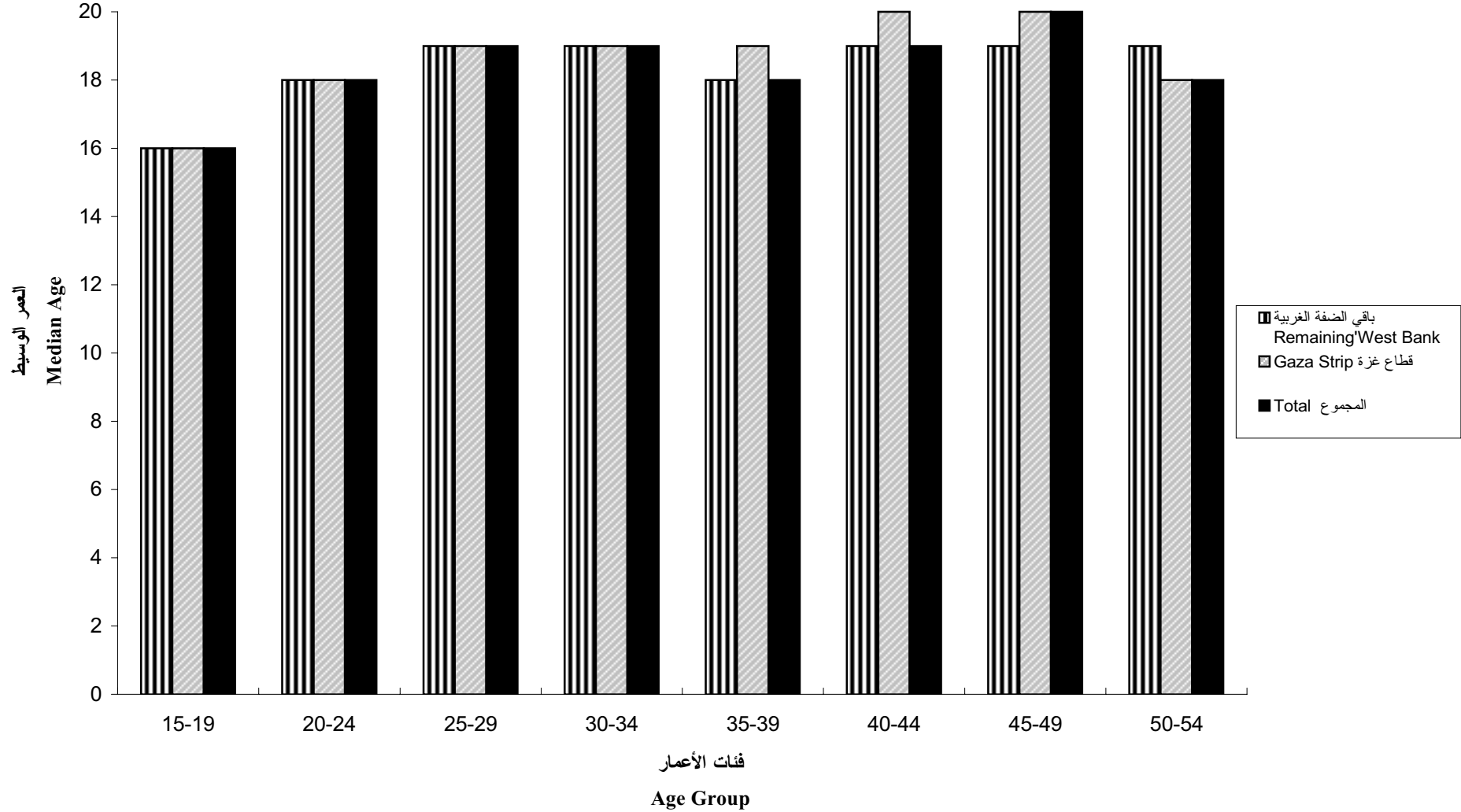
شكل 5.2.3: متوسط حجم الأسرة حسب خصائص معينة (المنطقة، مكان الإقامة)

(Figure 3.2.5: Average Household Size by Selected Variables (Region,Place of Residence)

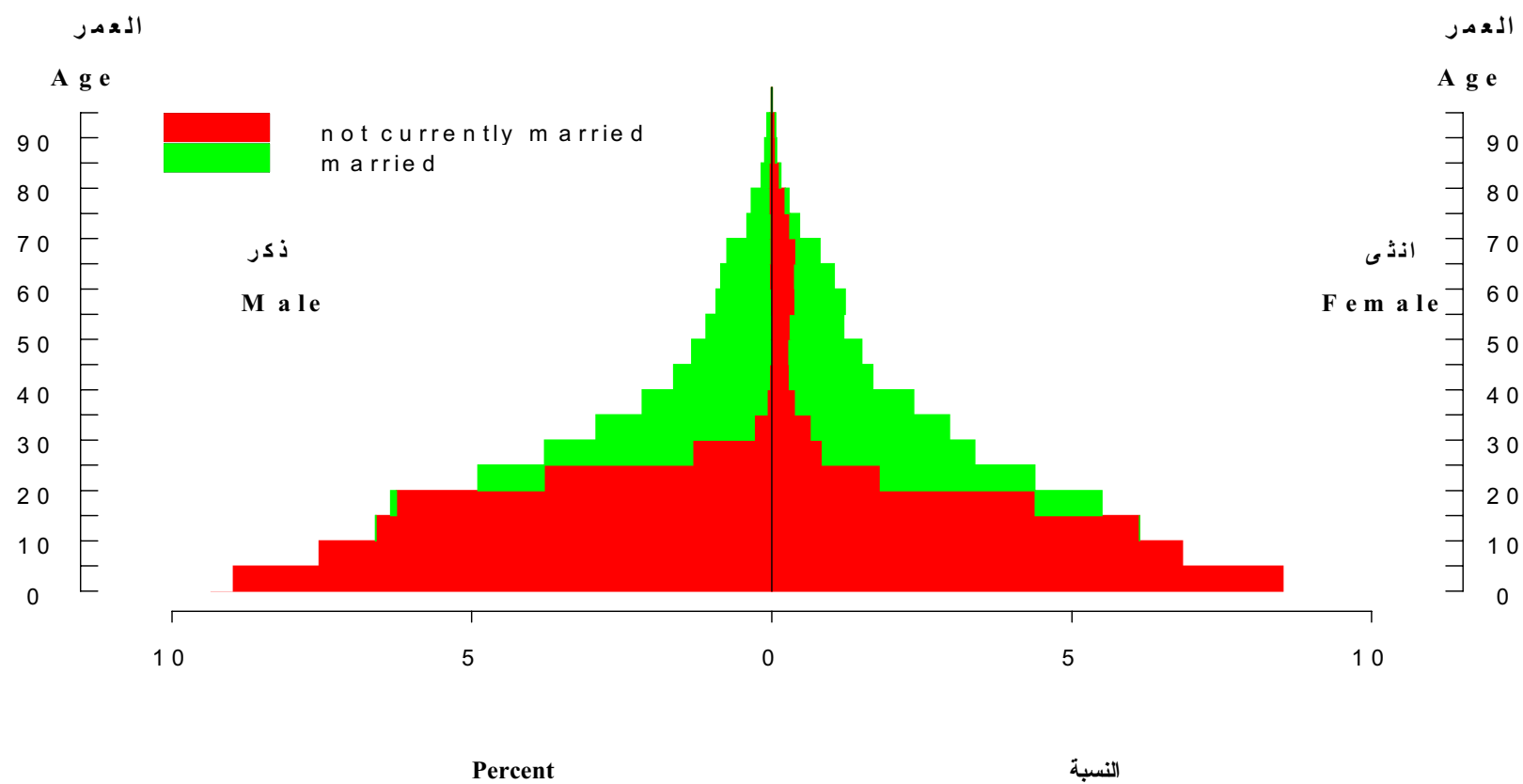


شكل 1.4.3: العمر الوسيط عند الزواج الأول للنساء حسب فئات عمرية خمسية والمنطقة

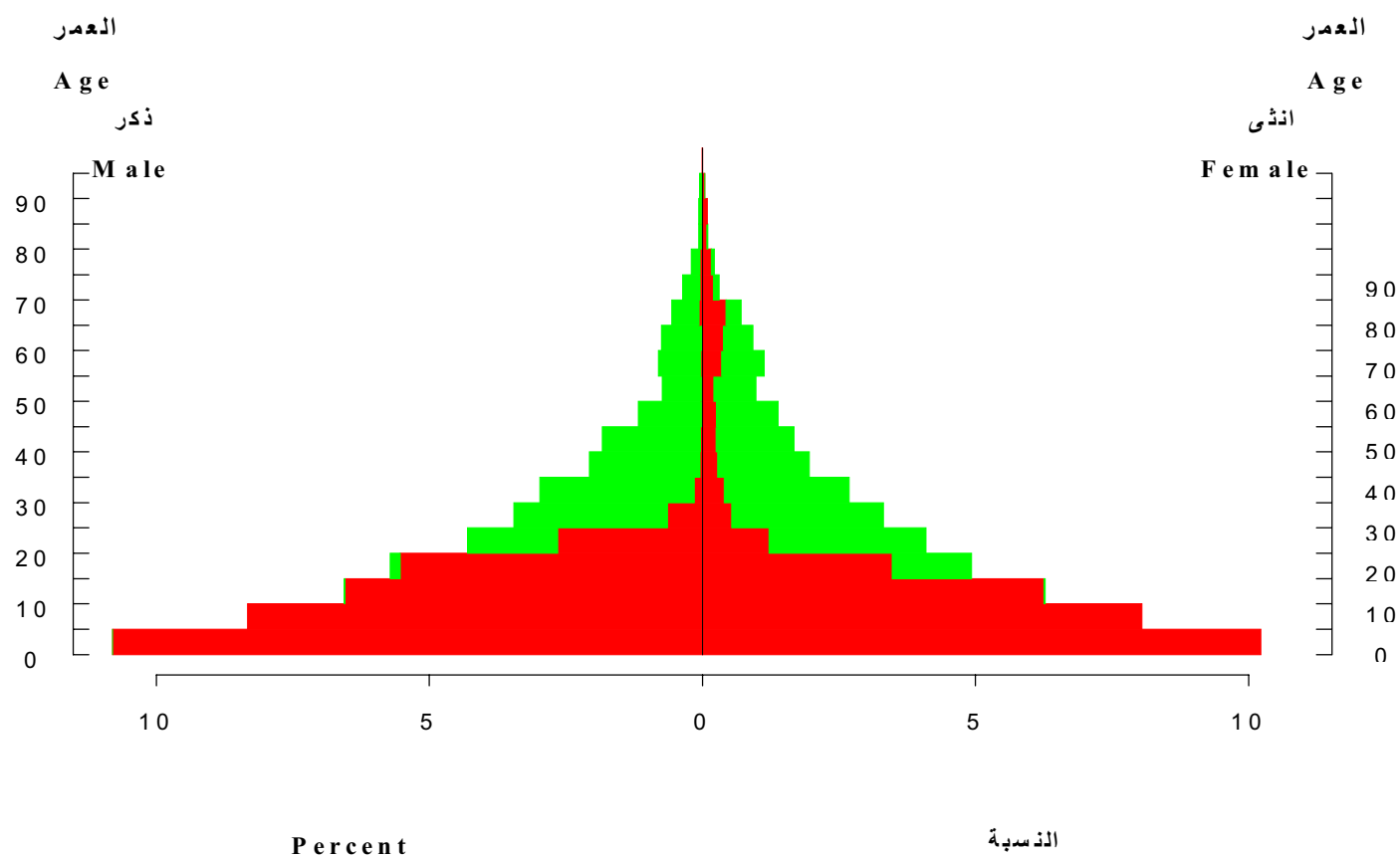
Figure 3.4.1: Median age at First Marriage for Women by Five-Years Age Group and Region



شكل 2.4.3: التوزيع النسبي للسكان في باقي الضفة الغربية حسب العمر والجنس والحالة الزوجية
 Figure 3.4.2: Distribution of Remaining West Bank Population by Age, Sex and Martial Status

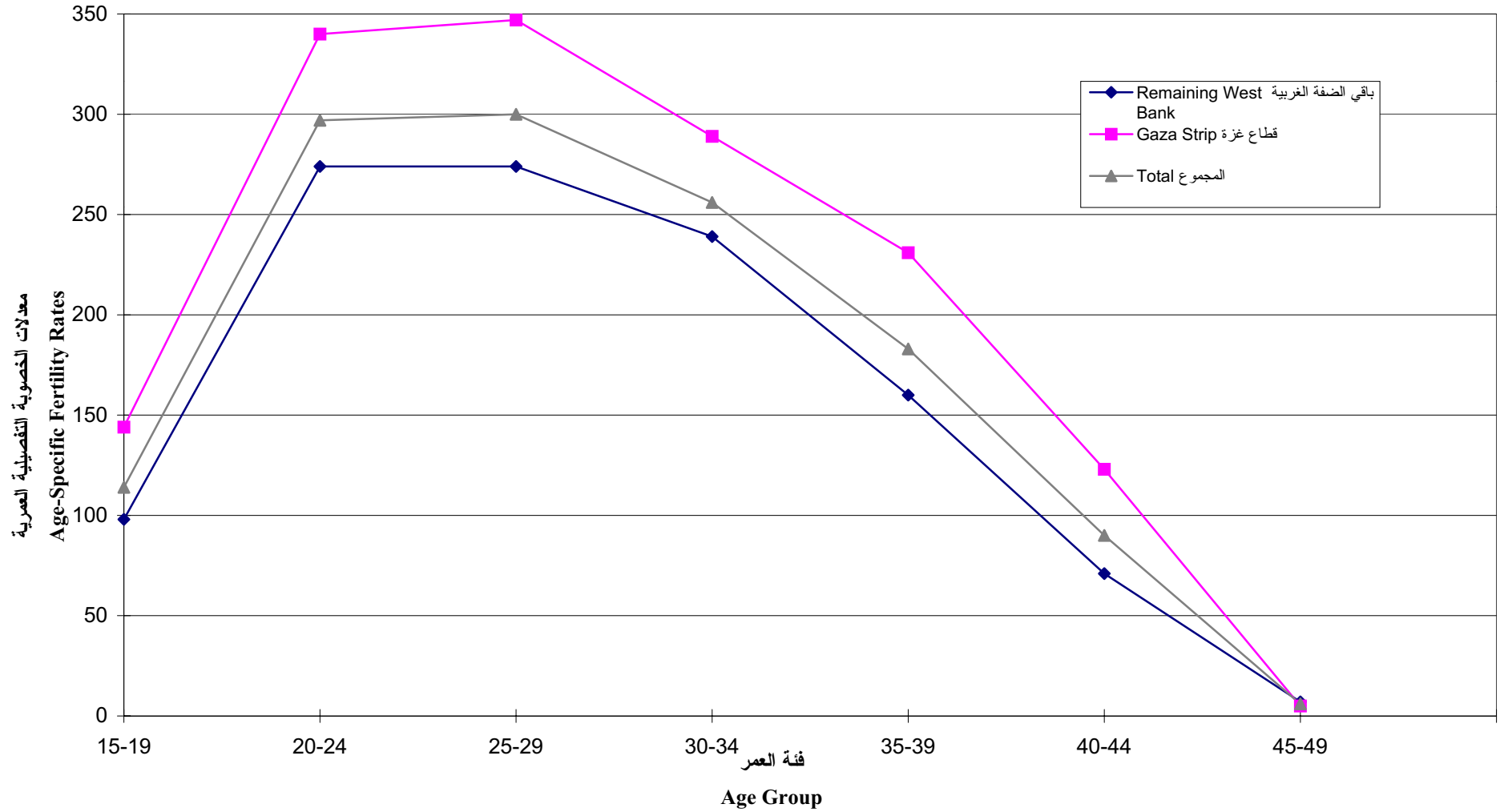


شكل 3.4.3: التوزيع النسبي للسكان في قطاع غزة حسب العمر والجنس والحالة الزوجية
 Figure 3.4.3 : Distribution of Gaza Strip Population by Age, Sex and Martial Status



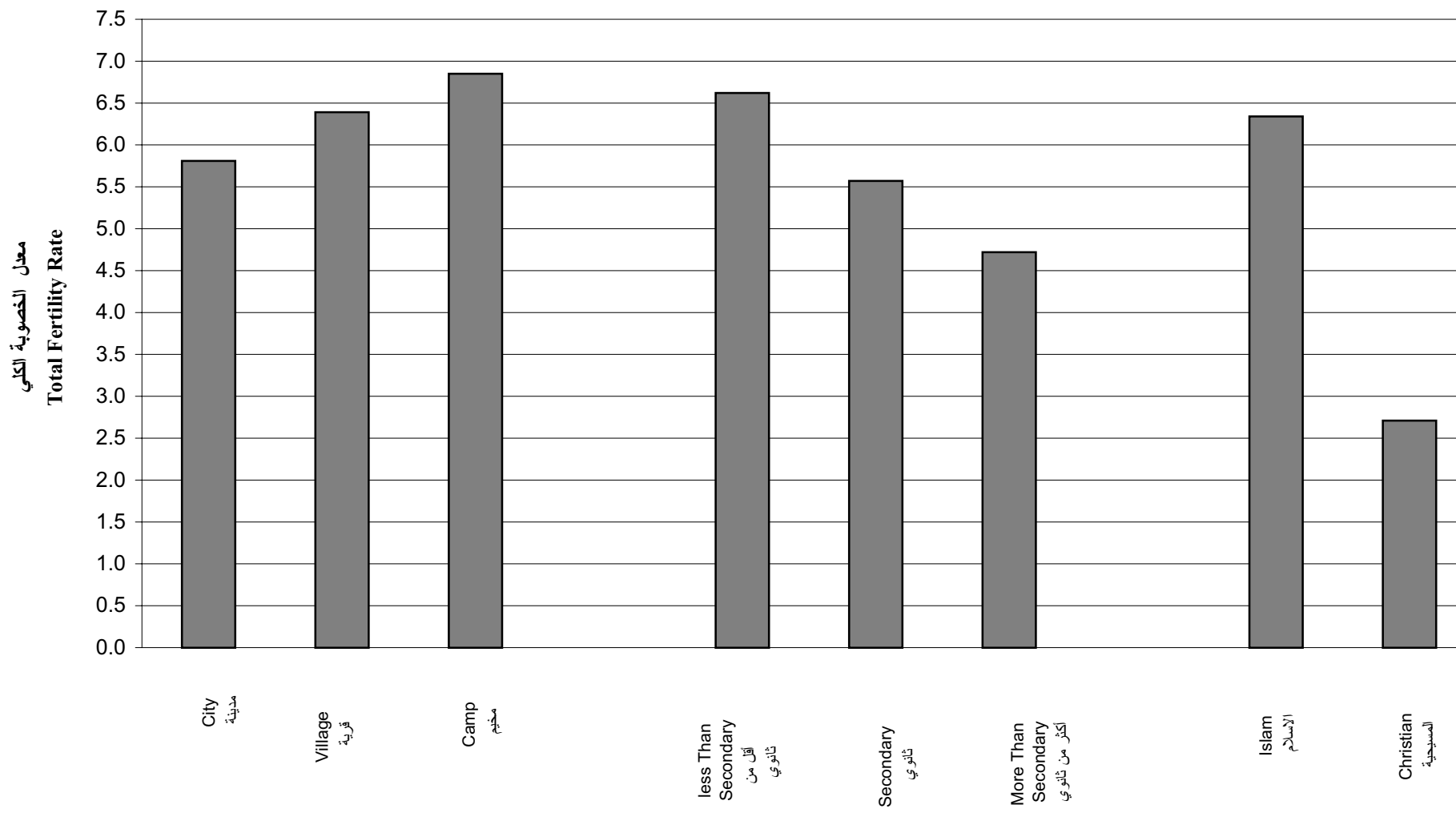
شكل 1.5.3: معدلات الخصوبة التفصيلية العمرية حسب المنطقة

Figure 3.5.1: Age-Specific Fertility Rates by Region



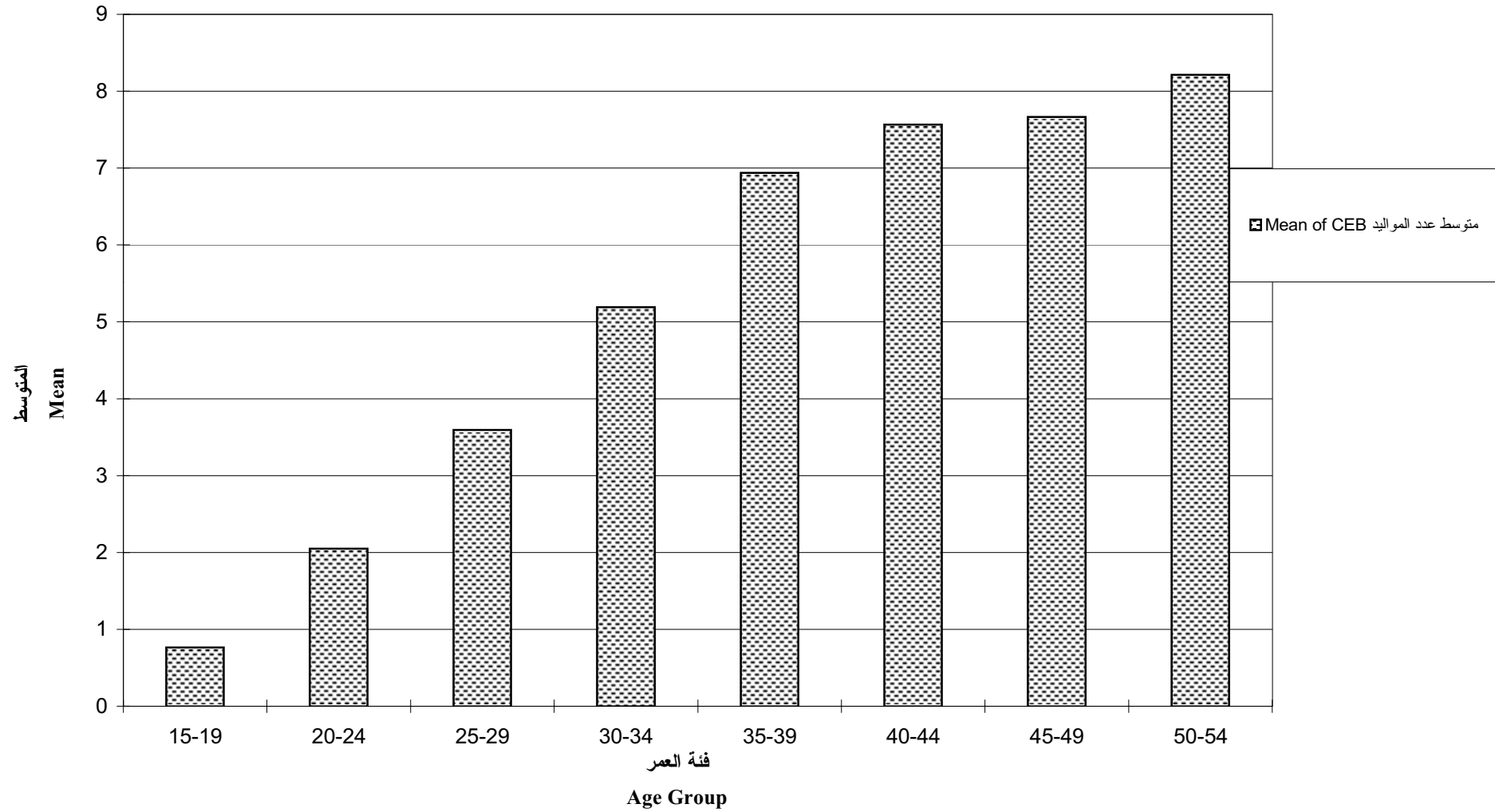
شكل 2.5.3: معدلات الخصوبة الكلية تبعاً لخصائص مختارة (مكان الإقامة ، التعليم ، الديانة)

(Figure 3.5.2: Total Fertility Rates by Selected Variables (Place of Residence, Education and Religion)



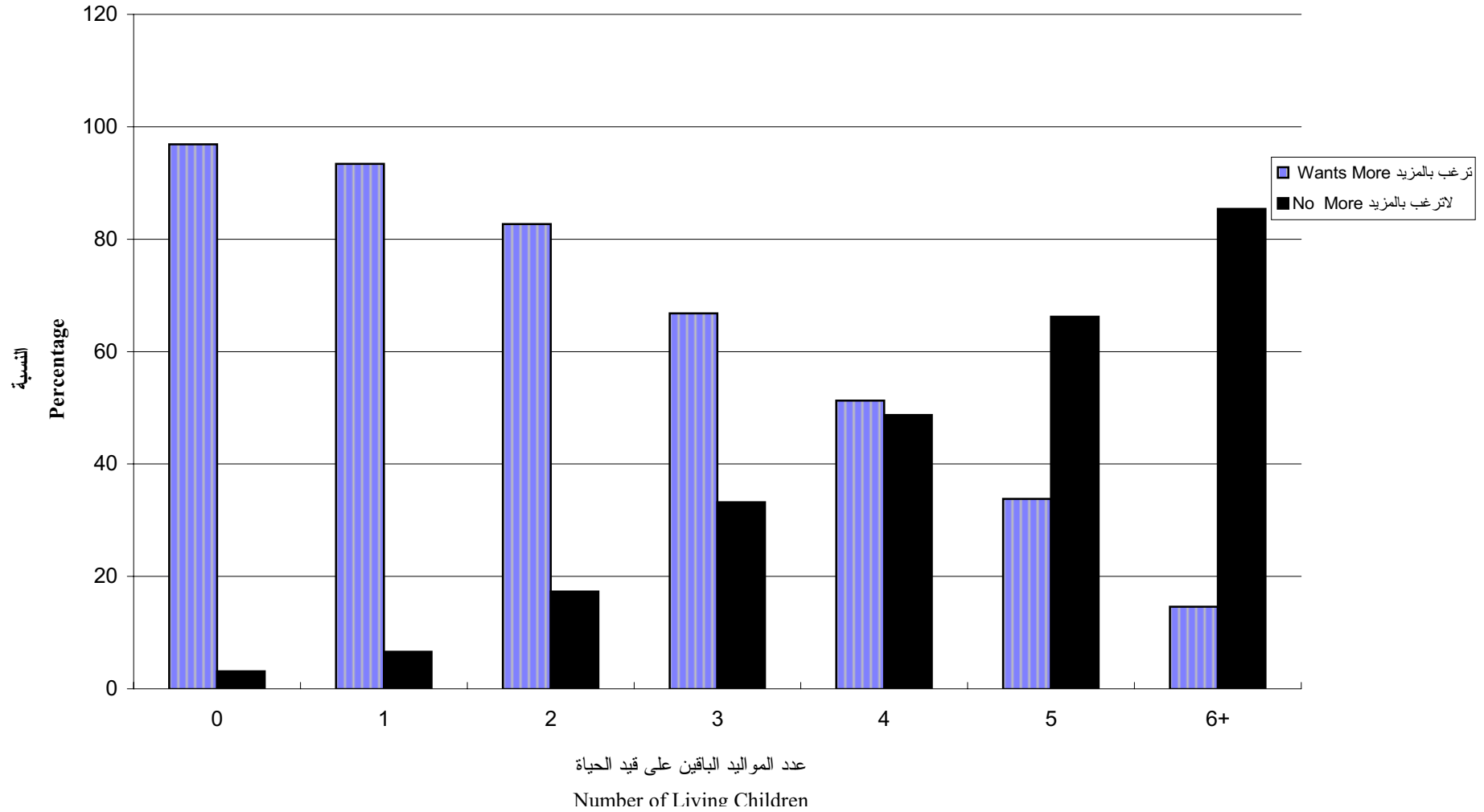
شكل 3.5.3: متوسط عدد الاطفال الذين سبق انجابهم للنساء اللواتي سبق لهن الزواج حسب العمر

Figure 3.5.3: Mean Number of Children Ever Born to Ever Married Women by Age



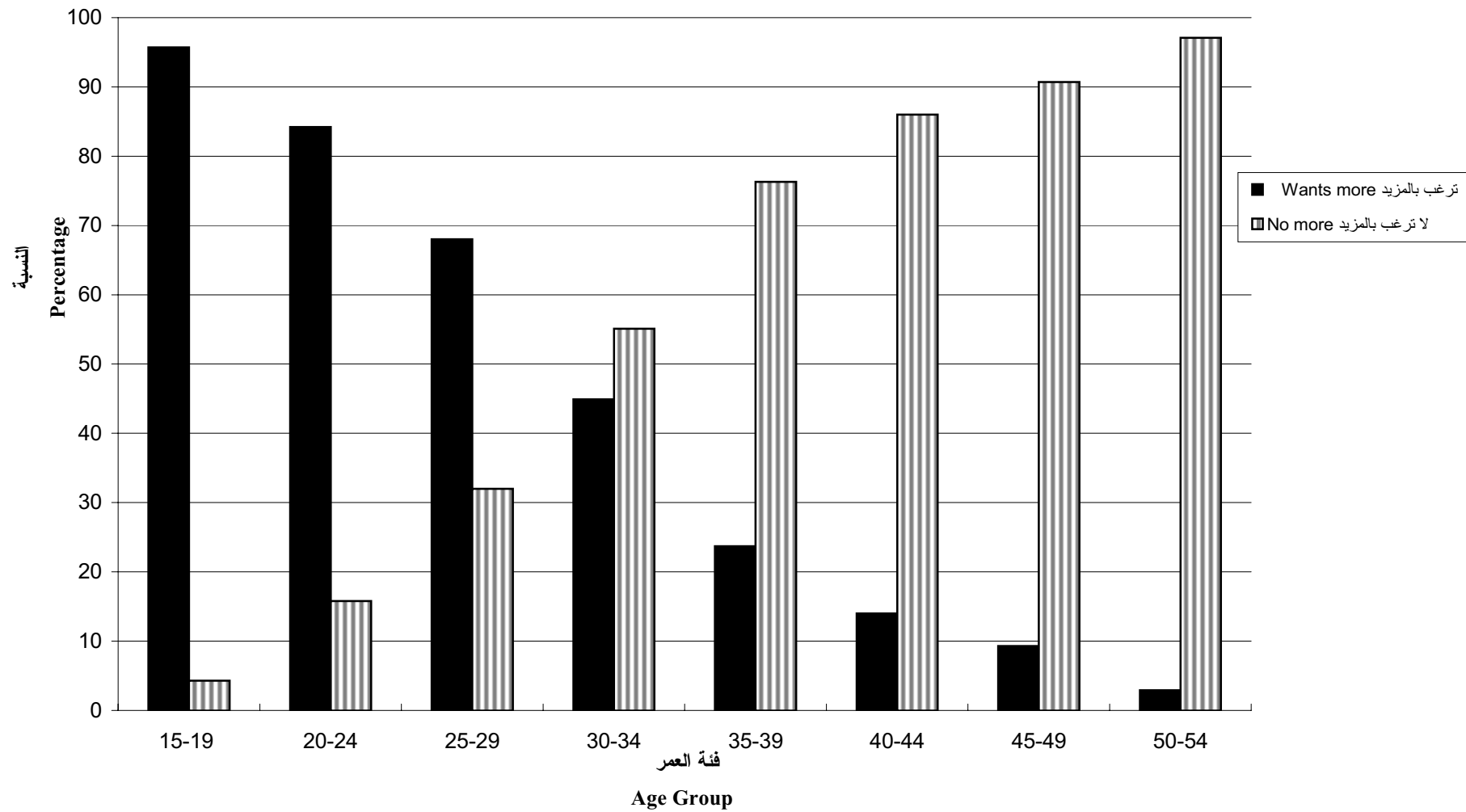
شكل 1.6.3: الرغبة في الانجاب حسب عدد المواليد الباقين على قيد الحياة

Figure 3.6.1: Fertility Preferences by Number of Living Children



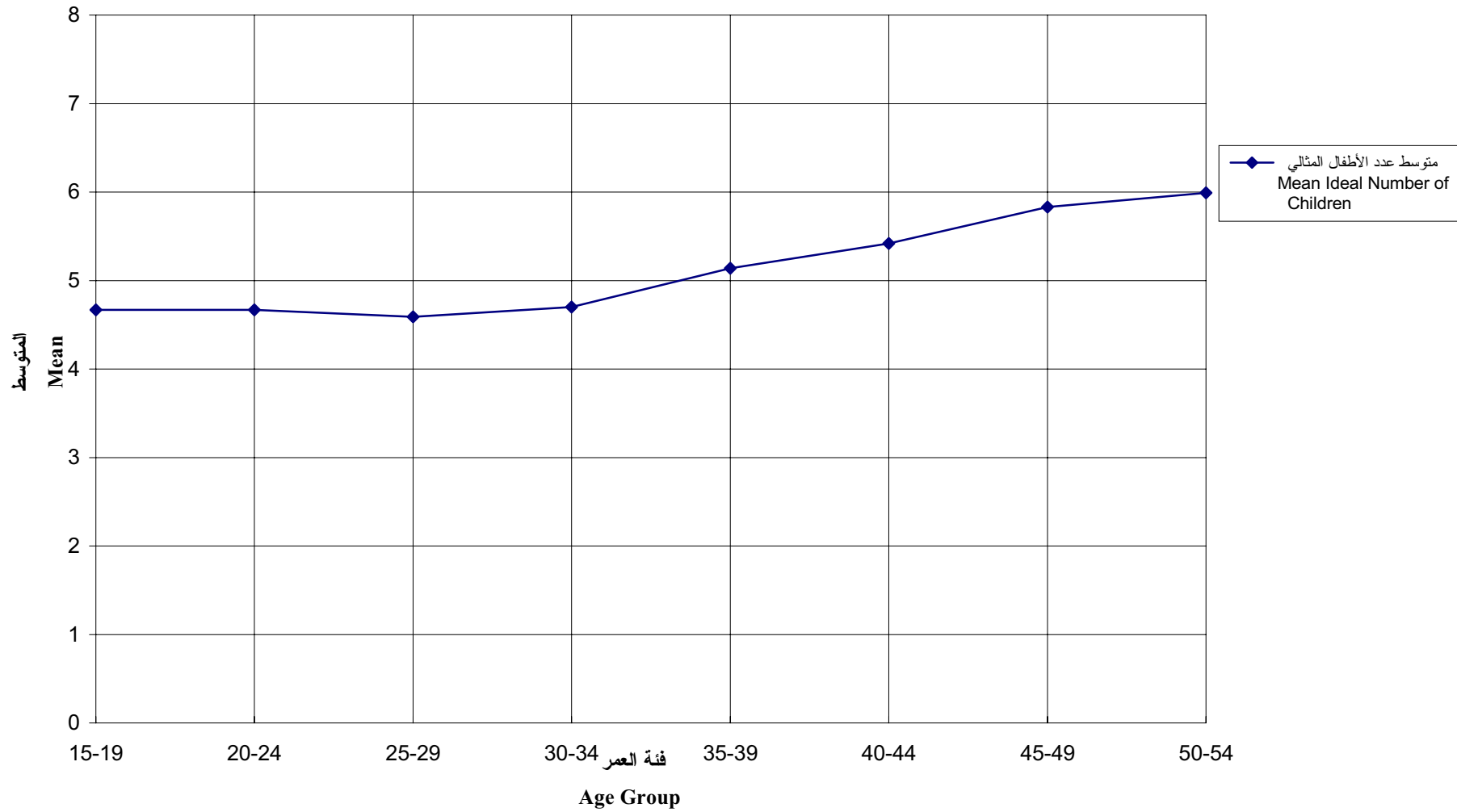
شكل 2.6.3: توزيع النساء المتزوجات حالياً (15-54) تبعاً للترغبة في الإنجاب حسب العمر (سنوات خمسية)

Figure 3.6.2: Fertility Preferences for Currently Married Women (15-54) by Age

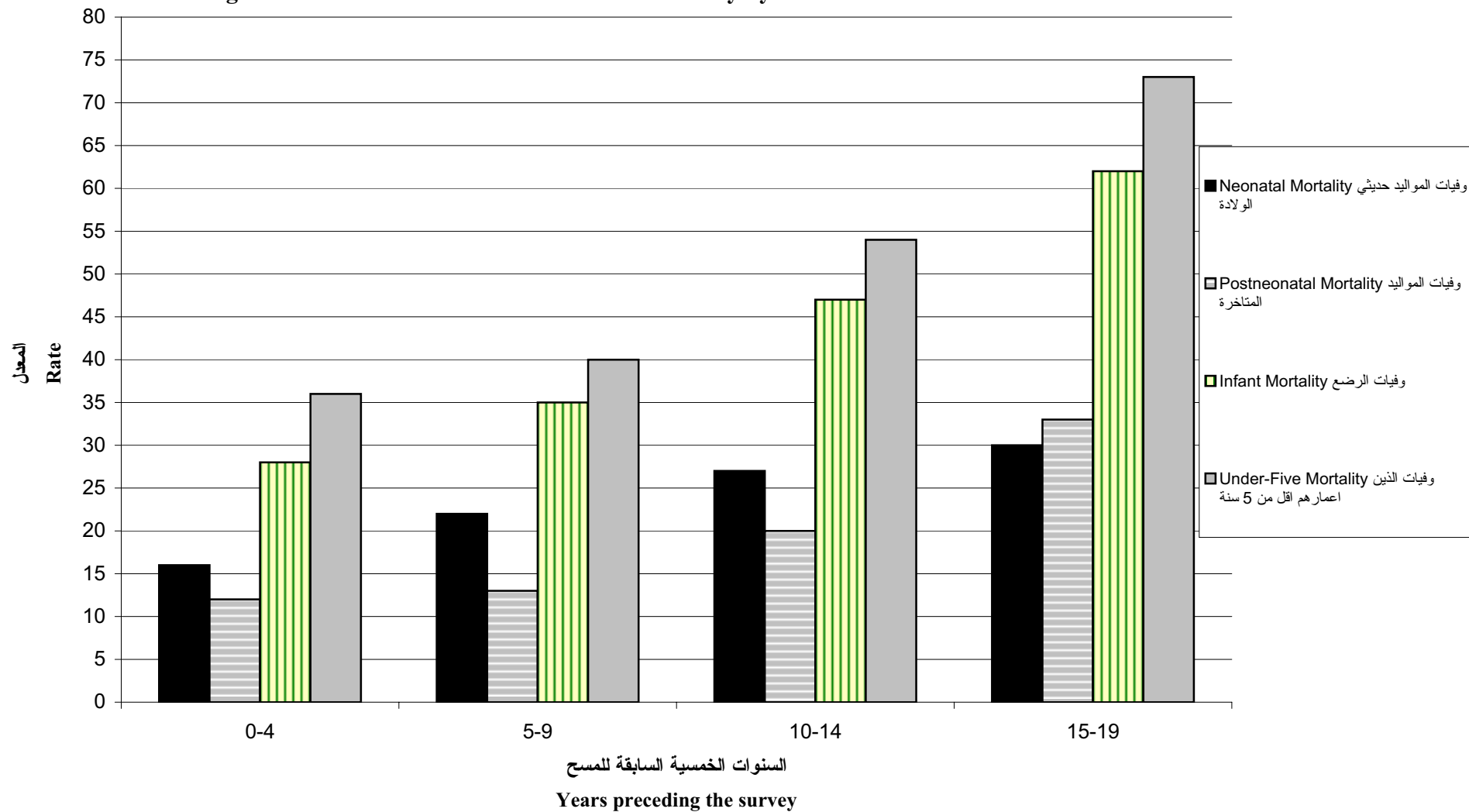


شكل 3.6.3: متوسط عدد الأطفال المثالي حسب العمر

Figure 3.6.3: Mean Ideal Number of Children by Age

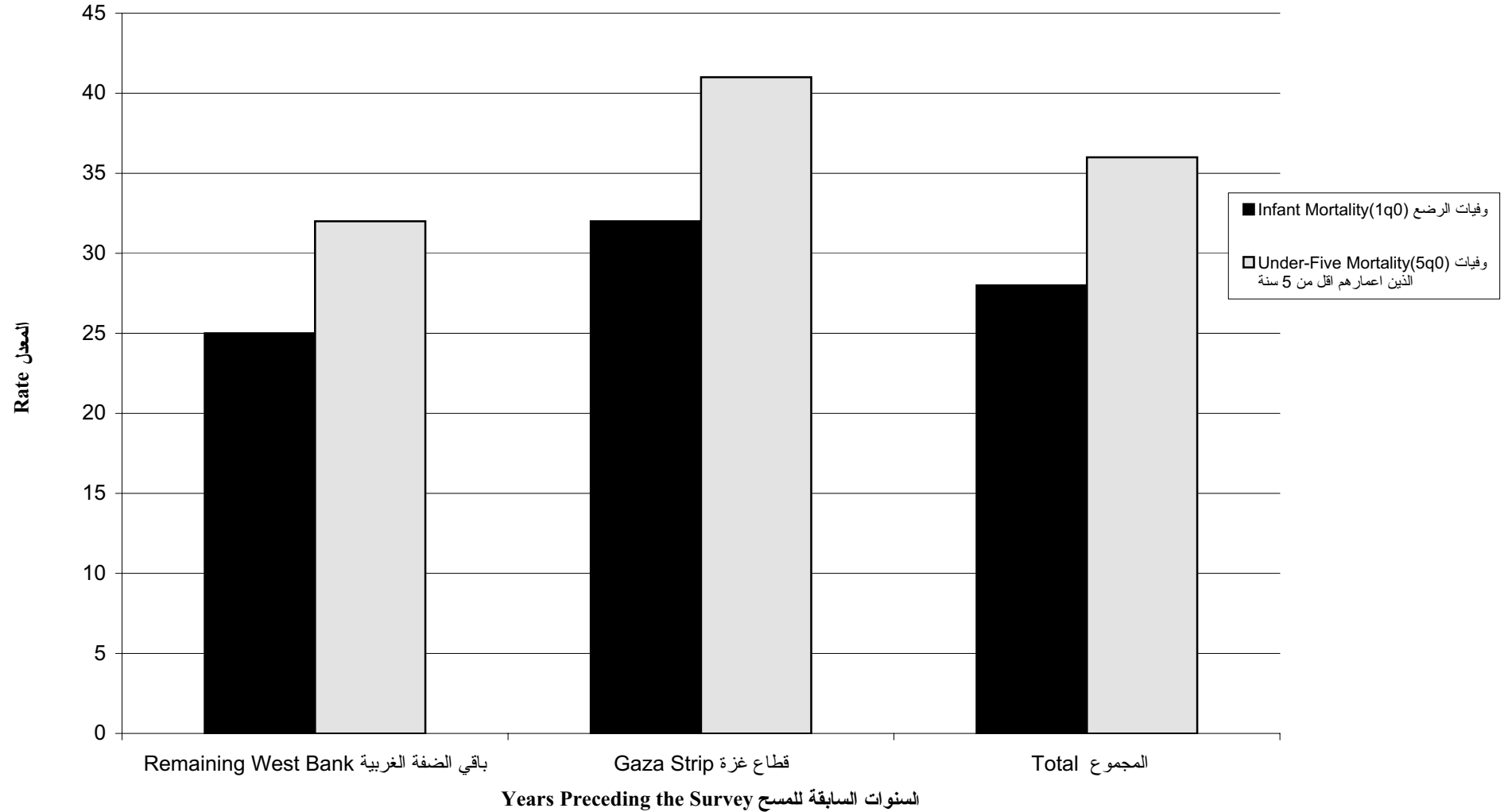


شكل 1.7.3: تباينات وفيات الاطفال والرضع خلال فترات زمنية خمسية سابقة للمسح
Figure 3.7.1: Trends in Infant and Child Mortality by Five-Year Periods



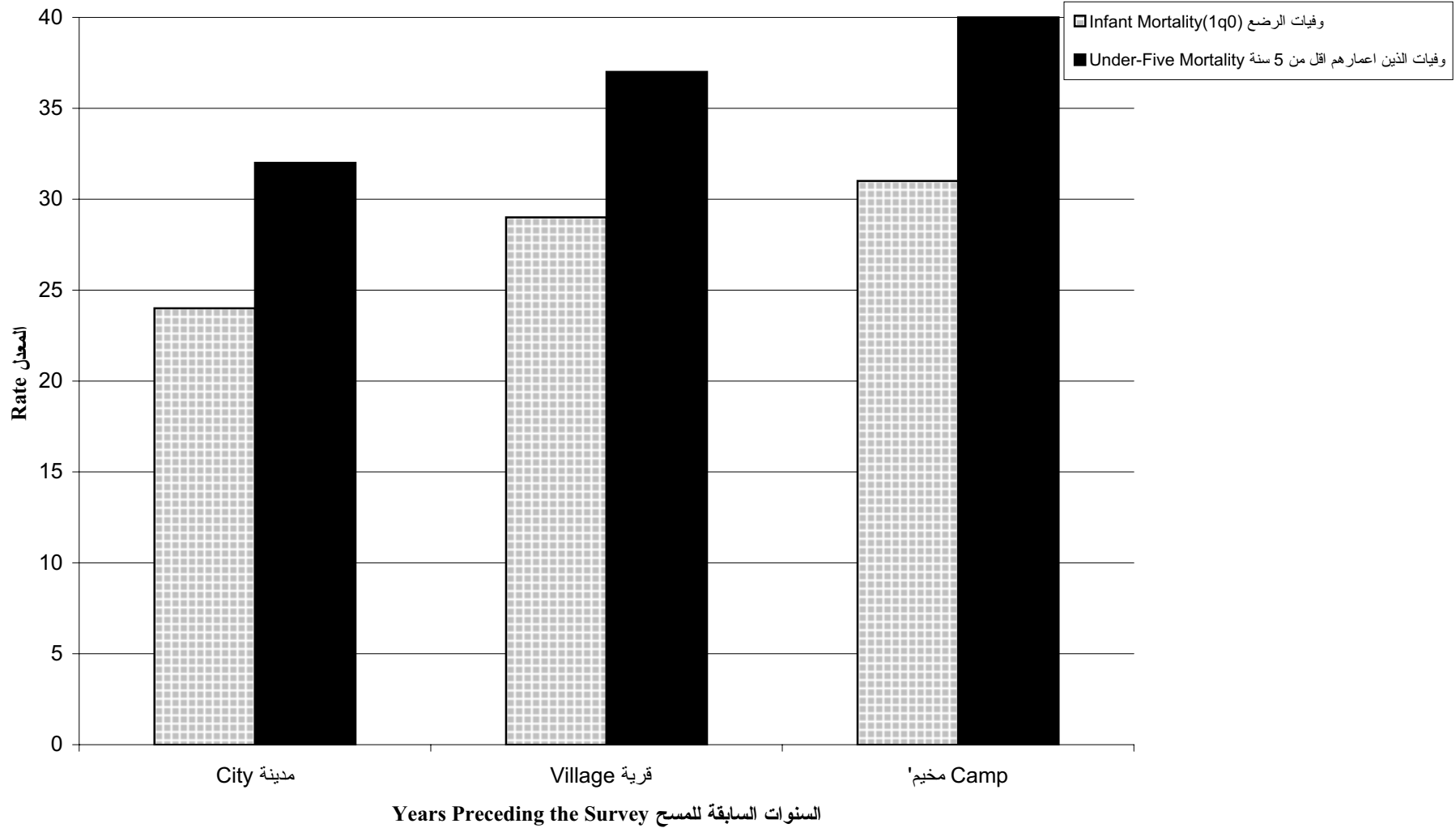
شكل 2.7.3: وفيات الرضع والاطفال خلال السنوات الخمسة السابقة للمسح تبعا للمنطقة

Figure 3.7.2: Infant and Child Mortality During Five Years Preceding the Survey by Region



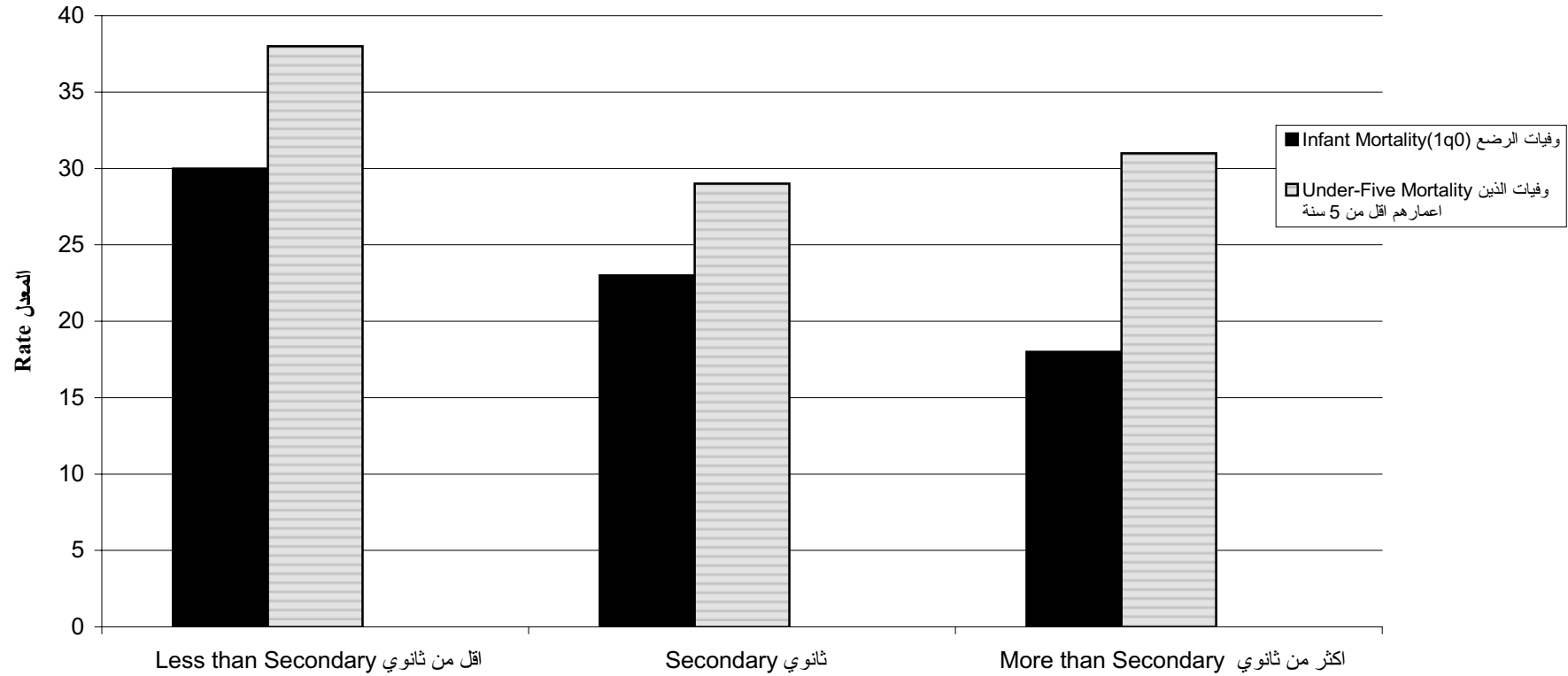
شكل 3.7.3: وفيات الرضع والاطفال خلال السنوات الخمسة السابقة للمسح تبعا لمكان الإقامة

Figure 3.7.3: Infant and Child Mortality During Five Years Preceding the Survey by Residence



شكل 4.7.3: وفيات الرضع والأطفال خلال السنوات الخمسة السابقة للمسح تبعاً للتعليم

Figure 3.7.4: Infant and Child Mortality During Five Years Preceding the Survey



ملحق (1)
Appendix (1)

جدول B1 : قائمة المتغيرات المختارة لاختطاء المعاينة

Table B1: List of Selected Variables for Sampling Errors

المتغير Variable	الدالة Description	التقدير Estimate	المجتمع الاساسي Base Population
HH01	عدد غرف المسكن No. of rooms	متوسط Mean	جميع الاسر All households
HH04	المصدر الاساسي لمياه الشرب Drinking water	نسبة Proportion	جميع الاسر All households
HH08B	يوجد تلفون Has telephone	نسبة Proportion	جميع الاسر All households
HH08F	يوجد فيديو Has video	نسبة Proportion	جميع الاسر All households
K01	يوجد اقارب في الخارج Has relative abroad	نسبة Proportion	جميع الاسر All households
QD	نوع تركيبة المسكن Type of house	نسبة Proportion	جميع الاسر All households
HR09	الاقامة في التجمع السكاني IN - locality	نسبة Proportion	جميع الافراد الذين أعمارهم 8 سنوات فأكثر All persons age 8 +
HR011	الام على قيد الحياة Mother alive	نسبة Proportion	جميع الافراد All persons
HR013	معرفة القراءة والكتابة Litteracy	نسبة Proportion	جميع الافراد الذين أعمارهم 14 سنة فأكثر All persons age 14 +
HR014	الالتحاق بالمدرسة School attendance	نسبة Proportion	جميع الافراد الذين أعمارهم 6 سنوات فأكثر All persons age 6 +
HR021	الديانة Religion	نسبة Proportion	جميع الافراد All persons
HR022	الحالة الزوجية Marital status	نسبة Proportion	جميع الافراد الذين أعمارهم 14 سنة فأكثر All persons age 14 +

جدول B1 : قائمة المتغيرات المختارة لاختطاء المعاينة (تكملة)

Table B1: List of Selected Variables for Sampling Errors (Continued)

المتغير Variable	الدلالة Description	التقدير Estimate	المجتمع الاساسي Base Population
HR027	حالة اللجوء Refugee status	نسبة Proportion	جميع الافراد All persons
WS01	عدد الاخوات NO. of sisters	متوسط Mean	جميع النساء اللواتي أعمارهن 14-54 سنة All women aged 14-54
WS011	اقامة الزوج الحالية مع الزوجية Currently residence of husband	نسبة Proportion	النساء المتزوجات حاليا Currently married women
WS017	انجاب المواليد Given birth	متوسط Mean	النساء اللواتي سبق لهن الزواج Ever married women
Total child	عدد المواليد الكلي Total child	متوسط Mean	النساء اللواتي سبق لهن الزواج Ever married women
Dead children	الاطفال المتوفين Dead children	متوسط Mean	النساء اللواتي سبق لهن الزواج Ever married women
WS026	انجاب اطفال اخرين More child	نسبة Proportion	النساء المتزوجات حاليا Currently married women.
WS031	رغبة الزوج بانجاب اطفال Husband desire of children	نسبة Proportion	النساء المتزوجات حاليا Currently married women
WS032	النقاش مع الزوج Discussed with husband	نسبة Proportion	النساء المتزوجات حاليا Currently married women
WS033	عدد الاطفال المثالي Ideal NO. of children	نسبة Proportion	النساء اللواتي سبق لهن الزواج Ever married women

جدول B2 : اخطاء المعاينة - الضفة الغربية

Table B2 :Sampling Errors - West Bank

Variable / Category	القيمة	الخطأ المعياري	الخطأ النسبي	حدود الثقة		أثر تصميم العينة	عدد الحالات	المتغير
	Estimate (R)	Standard Error (SE)	Relative Error (SE/R)	الحد السفلي Lower Level (R-2SE)	الحد العلوي Upper Level (R+2SE)	Design Effect (DEFT)	No. of Observations	
HH01	3.366	0.029	0.86	3.31	3.423	3.81	9647	HH01
HH04								HH04
Indoor public	0.714	0.024	3.38	0.667	0.762	27.49	6830	شبكة عامة واصله لداخل البيت
Outdoor public	0.030	0.003	9.85	0.024	0.036	2.92	310	شبكة عامة غير واصله للبيت
Individual well	0.211	0.022	10.43	0.168	0.254	28.02	2066	بئر خاص
Tanker truck	0.019	0.004	19.2	0.012	0.027	7	183	تنك محمول على شاحنة (صهريج)
HH08B								HH08B
Has telephone	0.191	0.011	5.66	0.17	0.212	7.3	1757	يوجد تلفون
No telephone	0.809	0.011	1.34	0.788	0.83	7.3	7890	لا يوجد تلفون
HH08F								HH08F
Has video	0.161	0.007	4.11	0.148	0.174	3.12	1482	يوجد فيديو
No video	0.839	0.007	0.79	0.826	0.852	3.12	8165	لا يوجد فيديو
K01								K01
Has outside relative	0.640	0.009	1.41	0.623	0.658	3.43	6079	يوجد اقارب يعيشون في الخارج
No outside relative	0.360	0.009	2.51	0.342	0.377	3.43	3568	لا يوجد اقارب يعيشون في الخارج
QD								QD
Single famly house	0.701	0.008	1.14	0.685	0.717	2.94	6839	بيت لعائلة واحدة
Horiz. 2 famly house	0.067	0.004	5.62	0.06	0.074	2.19	647	بيت لعائلتين (جنباً الى جنب)
Vert. 2 famly house	0.133	0.005	3.95	0.123	0.143	2.31	1260	بيت لعائلتين (جزء فوق الآخر)
Famly house 3-4	0.065	0.004	5.56	0.058	0.072	2.08	595	بيت لثلاثة عائلات او اكثر
Apartment house	0.024	0.002	10.3	0.019	0.029	2.53	210	بناية (5) وحدات سكنية او اكثر
Partly com. apartment	0.009	0.002	17.78	0.006	0.013	2.9	90	بناية سكنية ذات طابع تجاري (جزئي)
HR09								HR09
Lived in local	0.915	0.003	0.38	0.908	0.921	7.2	43451	يعيش في التجمع
Not in local	0.085	0.003	4.03	0.079	0.092	7.2	3934	لا يعيش في التجمع
HR011								HR011
Alive	0.864	0.002	0.27	0.86	0.869	2.99	56420	الام على قيد الحياة
Dead	0.136	0.002	1.71	0.131	0.14	2.99	8701	الام متوفية
HR013								HR013
Can read/write	0.84	0.003	0.38	0.834	0.846	2.86	31106	يعرف القراءة /الكتابة
Cannot read/writ	0.16	0.003	2.01	0.154	0.166	2.86	6057	لا يعرف القراءة / الكتابة

جدول B2 : اخطاء المعاينة - الضفة الغربية (تكملة)

Table B2 :Sampling Errors - West Bank (continued)

Variable / Category	القيمة	الخطأ المعياري	الخطأ النسبي	حدود الثقة		أثر تصميم العينة	عدد الحالات No. of Observations	المتغير / الفئة
	Estimate (R)	Standard Error (SE)	Relative Error (SE/R)	95% Confidence level الحد السفلي Lower Level (R-2SE)	الحد العلوي Upper Level (R+2SE)			
HR014								HR014
Attended before	0.521	0.003	0.59	0.515	0.527	1.78	24621	ملتحق بالمدرسة سابقا
Attends now	0.402	0.003	0.83	0.395	0.408	2.18	19131	ملتحق بالمدرسة حاليا
Never attended	0.078	0.002	2.77	0.073	0.082	3.06	3782	لم يلتحق بالمدرسة
HR021								HR021
Muslim	0.97	0.008	0.85	0.954	0.986	152.71	63269	مسلم
Christian	0.03	0.008	27.88	0.013	0.046	154.56	1825	مسيحي
HR022								HR022
Never Married	0.394	0.004	0.98	0.386	0.401	2.3	14643	لم يتزوج ابدا
Married	0.557	0.004	0.74	0.549	0.565	2.54	20710	متزوج
Widowed	0.041	0.001	3.35	0.038	0.044	1.79	1518	أرمل
Divorced	0.005	0.0004	7.09	0.005	0.006	1.02	193	مطلق
Separated	0.003	0.0003	9.8	0.002	0.003	0.98	99	منفصل
HR027								HR027
Registered	0.267	0.016	5.85	0.236	0.297	81	16591	لاجيء مسجل
Non-registered	0.017	0.002	11.88	0.013	0.021	15.97	1104	لاجيء غير مسجل
Non-refugee	0.716	0.017	2.33	0.684	0.749	89.09	47426	ليس لاجيء
WS01	2.741	0.021	0.77	2.699	2.782	1.97	15271	WS01
WS011								WS011
Present	0.974	0.004	0.4	0.966	0.982	5.51	8734	الزوج يعيش مع الزوجة
Not present	0.026	0.004	15.22	0.018	0.034	5.51	213	الزوج يعيش بمكان آخر
WS017	1.097	0.003	0.31	1.09	1.103	1.25	9347	WS017
TOTAL CHILDREN	4.867	0.045	0.92	4.778	4.955	1.28	9347	مجموع المواليد
DEAD-CHILDREN	0.312	0.01	3.28	0.291	0.332	1.56	9347	الاطفال المتوفين
WS026								WS026
Wants more	0.457	0.007	1.63	0.443	0.472	2	4114	تريد انجاب اطفال آخرين
No more	0.525	0.007	1.42	0.511	0.54	2	4681	لا تريد انجاب اطفال
Uncertain	0.017	0.002	11.43	0.014	0.021	2.08	152	غير متأكدة
WS031								WS031
Same number	0.621	0.008	1.22	0.606	0.636	2.17	5553	نفس عدد الاطفال
More	0.234	0.006	2.45	0.223	0.246	1.64	2096	اكثر
Less	0.077	0.003	4.1	0.071	0.083	1.25	690	اقل
Don't Know	0.068	0.004	5.52	0.061	0.075	1.99	608	لا أعرف

جدول B2 : اخطاء المعاينة - الضفة الغربية (تكملة)

Table B2 :Sampling Errors - West Bank (continued)

Variable / Category	القيمة	الخطأ المعياري	الخطأ النسبي	حدود الثقة		أثر تصميم العينة	عدد الحالات No. of Observations	المتغير / الفئة
	Estimate (R)	Standard Error (SE)	Relative Error (SE/R)	95% Confidence level الحد السفلي Lower Level (R-2SE)	الحد العلوي Upper Level (R+2SE)	Design Effect (DEFT)		
WS032								WS032
Discussed	0.612	0.007	1.2	0.598	0.627	2.03	5484	تم نقاش الزوج
Never Discussed	0.388	0.007	1.89	0.373	0.402	2.03	3463	لم تناقش الزوج
WS033								WS033
Zero	0.013	0.001	9.89	0.011	0.016	3.17	310	0
One	0.012	0.001	8.75	0.01	0.014	2.27	298	1
Two	0.08	0.003	3.16	0.075	0.085	2.07	1882	2
Three	0.085	0.003	3.35	0.08	0.091	2.48	1993	3
Four	0.258	0.005	1.94	0.249	0.268	3.12	6037	4
Five	0.108	0.003	2.93	0.102	0.115	2.46	2587	5
more than 5	0.274	0.006	2.14	0.262	0.285	4.11	6523	اكتر من 5
Up to God	0.126	0.004	3.56	0.117	0.135	4.33	3088	بيد الله
As Many As Possible	0.023	0.002	7.67	0.02	0.027	3.33	541	اكبر عدد ممكن
NR	0.019	0.002	9.13	0.016	0.022	3.84	451	لا يوجد اجابة

جدول B3: اخطاء المعاينة - قطاع غزة
Table B3: Sampling Errors- Gaza Strip

Variable / Category	القيمة Estimate (R)	الخطأ المعياري Standard Error (SE)	الخطأ النسبي Relative Error (SE/R)	حدود الثقة 95% Cnfidence Level الحد السفلي الحد العلوي Lower Level Upper Level (R-2SE) (R+2SE)		أثر تصميم العينة Design Effect (DEFT)	عدد الحالات No. of Observations	المتغير/ الفئة
HH01	3.379	0.03	0.89	3.32	3.438	2.11	4959	HH01
HH04								HH04
Indoor public	0.963	0.009	0.96	0.945	0.981	11.87	4779	شبكة عامة واصله لداخل البيت
Outdoor public	0.011	0.002	18.77	0.007	0.015	1.89	47	شبكة عامة غير واصله لداخل البيت
HH08B								HH08B
Has telephone	0.191	0.011	6.01	0.169	0.214	4.23	949	يوجد تلفون
No telephone	0.809	0.011	1.42	0.786	0.831	4.23	4010	لا يوجد تلفون
HH08F								HH08F
Has video	0.14	0.007	4.95	0.127	0.154	1.98	701	يوجد فيديو
No video	0.86	0.007	0.81	0.846	0.873	1.98	4258	لا يوجد فيديو
K01								K01
Has outside relative	0.543	0.01	1.82	0.523	0.562	1.95	2702	يوجد اقارب يعيشون في الخارج
No outside relative	0.457	0.01	2.16	0.438	0.477	1.95	2257	لا يوجد اقارب يعيشون في الخارج
QD								QD
Single famly house	0.661	0.013	1.99	0.636	0.687	3.85	3265	بيت لعائلة واحدة
Horiz. 2 famly house	0.071	0.005	6.75	0.062	0.081	1.74	352	بيت لعائلتين (جنباً الى جنب)
Vert.2 famly house	0.125	0.008	6.05	0.11	0.139	2.58	626	بيت لعائلتين (جزء فوق الاخر)
Famly house 3-4	0.101	0.007	6.63	0.088	0.114	2.45	508	بيت لثلاث عائلات او اكثر
Apartment house	0.024	0.003	14.03	0.018	0.031	2.43	122	بناية (5 وحدات سكنية او اكثر)
Partly com apart	0.017	0.004	20.88	0.01	0.024	3.75	86	بناية سكنية ذات طابع تجاري (جزئي)
HR09								HR09
Lived in Local	0.908	0.004	0.46	0.899	0.916	5.52	24,143	يعيش في التجمع
Not in Local	0.092	0.004	4.52	0.084	0.101	5.52	2,387	لا يعيش في التجمع
HR011								HR011
Alive	0.877	0.002	0.25	0.873	0.882	1.72	33978	الام على قيد الحياة
Dead	0.123	0.002	1.79	0.118	0.127	1.72	4757	الام متوفية
HR013								HR013
Can read/write	0.855	0.004	0.46	0.848	0.863	2.49	17268	يعرف القراءة / الكتابة
Cannot read/writ	0.145	0.004	2.7	0.137	0.152	2.49	2907	لا يعرف القراءة / الكتابة
HR014								HR014
Attended before	0.496	0.004	0.72	0.489	0.503	1.38	13563	ملتحق بالمدرسة سابقا
Attends now	0.428	0.004	0.88	0.42	0.435	1.59	11724	ملتحق بالمدرسة حالياً
Never attended	0.076	0.002	3.2	0.071	0.08	2.29	2073	لم يلتحق بالمدرسة

جدول B3: اخطاء المعاينة - قطاع غزة (تكملة)

Table B3: Sampling Errors- Gaza Strip (Continued)

Variable / Category	القيمة Estimate (R)	الخطأ المعياري Standard Error (SE)	الخطأ النسبي Relative Error (SE/R)	حدود الثقة 95% Cnfidence Level الحد السفلي الحد العلوي Lower Level Upper Level (R-2SE) (R+2SE)		أثر تصميم العينة Design Effect (DEFT)	عدد الحالات No. of Observations	المتغير/ الفئة
HR021								HR021
Muslim	0.998	0.001	0.05	0.997	0.999	7.21	38675	مسلم
Christian	0.001	0.001	37.07	0	0.002	7.71	55	مسيحي
HR022								HR022
Never Married	0.33	0.004	1.24	0.322	0.338	1.53	6702	لم يتزوج ابدا
Married	0.615	0.004	0.66	0.607	0.623	1.42	12356	متزوج
Widowed	0.044	0.002	3.46	0.041	0.047	1.12	885	ارمل
Divorced	0.008	0.001	7.41	0.007	0.009	0.91	164	مطلق
Separated	0.003	0.001	15.69	0.002	0.004	1.63	68	منفصل
HR027								HR027
Registered	0.637	0.017	2.59	0.605	0.67	45.7	24736	لاجيء مسجل
Non-registered	0.006	0.001	17.61	0.004	0.008	7.43	241	لاجيء غير مسجل
Non-refugee	0.357	0.016	4.62	0.324	0.389	45.91	13758	ليس لاجيء
WS01	2.726	0.024	0.9	2.678	2.774	1.44	8439	WS01
WS011								WS011
Present	0.983	0.002	0.18	0.98	0.987	1.05	5,398	الزوج يعيش مع الزوجة
Not present	0.017	0.002	10.53	0.013	0.02	1.05	94	الزوج يعيش بمكان اخر
WS017	1.122	0.004	0.38	1.113	1.13	0.99	5784	WS017
TOTAL CHILDREN	4.856	0.049	1.02	4.759	4.953	1.06	5784	مجموع المواليد
DEAD-CHILDREN	0.336	0.013	3.88	0.311	0.362	1.46	5784	المواليد المتوفين
WS026								WS026
Wants more	0.525	0.009	1.67	0.508	0.542	1.69	2,886	تريد انجاب اطفال اخرين
No more	0.458	0.009	1.93	0.441	0.475	1.73	2,516	لا تريد انجاب اطفال
Uncertain	0.017	0.003	15.29	0.012	0.022	2.24	90	غير متأكدة
WS031								WS031
Same number	0.65	0.008	1.17	0.635	0.665	1.39	3,581	نفس عدد الاطفال
More	0.216	0.006	2.85	0.204	0.228	1.23	1,181	اكثر
Less	0.072	0.004	5.37	0.064	0.079	1.22	393	اقل
Don't Know	0.062	0.004	7.16	0.053	0.071	1.87	337	لا أعرف
WS032								WS032
Discussed	0.663	0.009	1.31	0.646	0.68	1.85	3,660	تم نقاش الزوج
Nevr Discussed	0.337	0.009	2.58	0.32	0.354	1.85	1,832	لم تتناقش الزوج

جدول B3: اخطاء المعاينة - قطاع غزة (تكملة)

Table B3: Sampling Errors- Gaza Strip (Continued)

Variable / Category	القيمة	الخطأ	الخطأ	حدود الثقة		أثر تصميم	عدد الحالات	المتغير / الفئة
	Estimate (R)	المعياري Standard Error (SE)	النسبي Relative Error (SE/R)	95% Cnfidence Level الحد السفلي Lower Level (R-2SE)	الحد العلوي Upper Level (R+2SE)	العينة Design Effect (DEFT)	No. of Observations	
WS033 NO.OF CHILDREN								WS033 عدد الاطفال
Zero	0.006	0.002	26.21	0.003	0.009	3.63	50	0
One	0.009	0.001	15.64	0.006	0.012	1.92	80	1
Two	0.072	0.004	5.17	0.065	0.079	1.75	602	2
Three	0.073	0.004	5.93	0.064	0.081	2.32	611	3
Four	0.23	0.007	3.12	0.216	0.0244	2.46	1950	4
Five	0.132	0.006	4.46	0.121	0.144	2.56	1120	5
more than 5	0.318	0.008	2.58	0.302	0.334	2.62	2700	اكتر من 5
Up to God	0.121	0.007	5.82	0.107	0.135	3.94	1006	باذن الله
As Many As Possible	0.026	0.003	11.27	0.02	0.031	2.82	213	اكبر عدد ممكن
NR	0.013	0.002	14.02	0.009	0.016	2.1	107	لا يوجد اجابة