

السكان حسب تغطية خدمات مياه الشرب والصرف الصحي والنظافة العامة (توزيع نسبي)

سُلم خدمات مياه الشرب: خدمات مياه الشرب الأساسية على الأقل (هدف التنمية المستدامة) هي أي مصدر مُحسن لمياه الشرب، شريطة أن لا يزيد الوقت المستغرق لجلب الماء عن 30 دقيقة ذهاباً وإياباً بما في ذلك طابور الانتظار. مصادر مياه الشرب المُحسنة هي التي يمكن من خلالها توفير مياه آمنة بسبب طبيعتها وتصميمها وبنائها، وهي تشمل شبكة أنابيب المياه، والآبار المحفورة أو الآبار ذات الأنابيب، والآبار المحفورة المحمية، والينابيع المحمية، ومياه الأمطار، والمياه المعبأة أو التي يتم توصيلها. خدمات مياه الشرب المحدودة هي أي مصدر مُحسن لمياه الشرب يستغرق جلب الماء منه 30 دقيقة ذهاباً وإياباً. المصادر غير المُحسنة تشمل الآبار المحفورة غير المغطاة والينابيع غير المحمية. عدم توفر خدمة يشير إلى جلب المياه مباشرة من المياه السطحية مثل الأنهار أو الجداول أو قنوات الري.

سُلم خدمات الصرف الصحي: خدمات الصرف الصحي الأساسية على الأقل (هدف التنمية المستدامة 1.4.1) تشير إلى استخدام مرافق غير مُحسنة لا يتم مشاركتها مع أسر معيشية أخرى. مرافق الصرف الصحي المُحسنة هي التي يتم تصميمها للفصل بين البراز والتلامس البشري، وتشمل المراحيض بسيفون متصلة بشبكات مجاري، أو حفر امتصاصية أو حفر صماء، أو مراحيض الحفر المُحسنة ذات التهوية. خدمات الصرف الصحي المحدودة تشير إلى أي مرفق مُحسن يتم مشاركته مع الأسر المعيشية الأخرى. مرافق الصرف الصحي غير المُحسنة تشمل المراحيض الذي يعمل بالمياه الطاردة/المتدفقة التي تؤدي إلى مجرى مفتوح، ومراحيض الحفر التي لا تشمل على حفرة مغطاة. عدم توفر خدمة تشير إلى ممارسة التغوط في العراء.

سُلم خدمات النظافة العامة: خدمة النظافة العامة الأساسية (هدف التنمية المستدامة 1.4.1 و هدف التنمية المستدامة 1.2.6) تشير إلى توافر مرفق لغسل الأيدي في المبنى مع الصابون والماء. يمكن أن تكون مرافق غسل الأيدي مرافق ثابتة أو متنقلة وتشمل على حوض له حنفية ماء، ودلاء مع حنفيات، أو مرشحات، وأوعية أو أحواض مصممة لغسل اليدين. والصابون يشمل قطع الصابون أو الصابون السائل أو مسحوق مطهر أو أي ماء فيه صابون، لكنه لا يشمل الرماد أو التراب أو الرمل أو أية مادة أخرى لغسل الأيدي. خدمة النظافة العامة المحدودة تشير إلى وجود مرفق دون توفر الماء و/أو الصابون فيه. لا يوجد مرفق يعني أنه لا يتوفر في مبنى الأسرة المعيشية أي مرفق لغسل الأيدي.

الرسائل الرئيسية

- تعتبر خدمات المياه الأساسية في دولة فلسطين مرتفعة إلا أنه يظهر بأن المخيمات هي الأقل حظاً في توفر خدمات مياه الشرب الأساسية وكذلك الأمر بالنسبة لخدمات النظافة العامة، مع أنها الأكثر حظاً في توفر خدمات الصرف الصحي الأساسية.
- يعتبر مؤشر الثروة مؤثراً بشكل ملحوظ في توفر خدمات الشرب الأساسية والصرف الصحي.
- جلب مياه الشرب يظهر بشكل كبير في مناطق الريف بالمقارنة مع مناطق السكن الأخرى، حيث تقع بالعادة مسؤولية جلب المياه على عاتق الرجال، إلا أنه يظهر أيضاً أن الأطفال الأقل من 15 عاماً لهم نصيب في هذا العمل أيضاً.
- على الرغم من توفر خدمات المياه الأساسية بشكل مرتفع في فلسطين، إلا أن مؤشر جودة مياه الشرب يذق ناقوس الخطر؛ حيث أن حوالي 19% من الأسر مصادر مياه الشرب الخاصة بها ملوثة بالبكتيريا (E-COLI) وهي الأعلى في الضفة الغربية والمناطق الريفية، وحوالي 34% من الأسر مياه الشرب الخاصة بها داخل المسكن ملوثة بالبكتيريا (E-COLI) وهي الأعلى في قطاع غزة والمخيمات.


برنامج المياه والصرف الصحي والنظافة العامة (WASH): حالات عدم الإنصاف في الخدمات الأساسية

البيانات حسب المنطقة ونوع التجمع حول الخدمات الأساسية

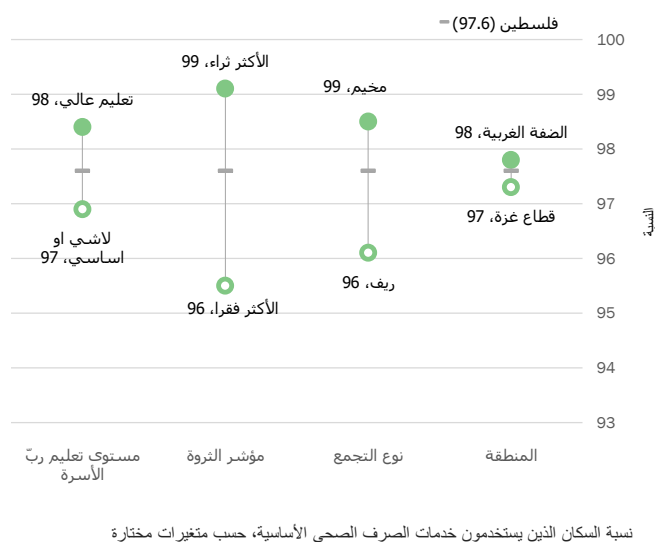
المنطقة/ نوع التجمع	خدمات النظافة العامة الأساسية	خدمات الصرف الصحي الأساسية	خدمات مياه الشرب الأساسية
فلسطين	92.2	97.6	96.6
المنطقة			
الضفة الغربية	92.4	97.8	99.5
قطاع غزة	91.8	97.3	92.4
نوع التجمع			
حضر	92.2	97.8	96.5
ريف	92.2	96.1	99.4
مخيم	91.3	98.5	92.3

نسبة السكان الذين يستخدمون خدمات مياه الشرب والصرف الصحي والنظافة العامة الأساسية، حسب المنطقة ونوع التجمع.


خدمات مياه الشرب الأساسية



خدمات الصرف الصحي الأساسية

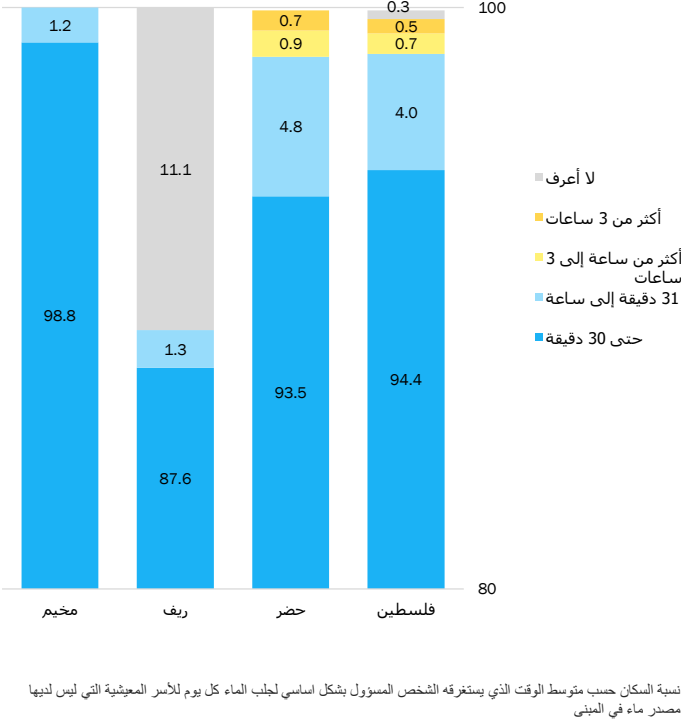
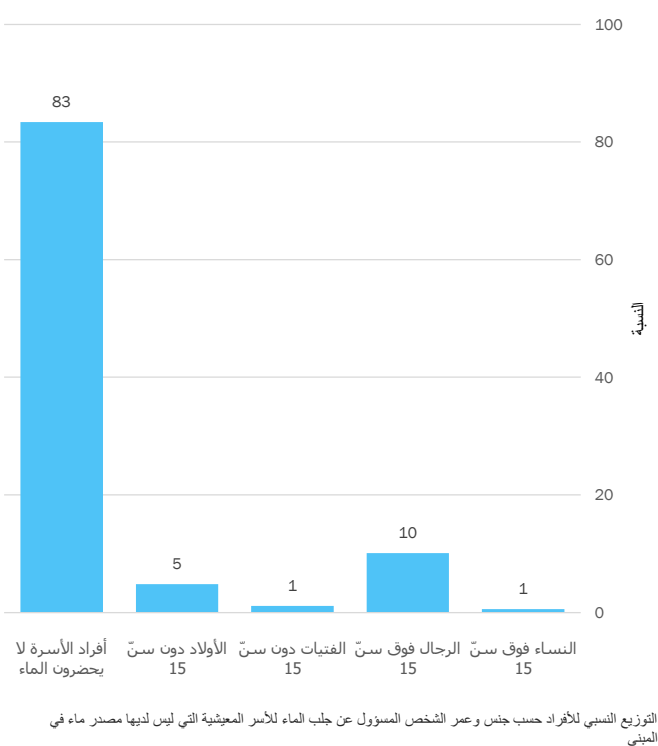


خدمات النظافة العامة الأساسية



المسؤول الرئيسي عن جلب المياه للأسرة المعيشية

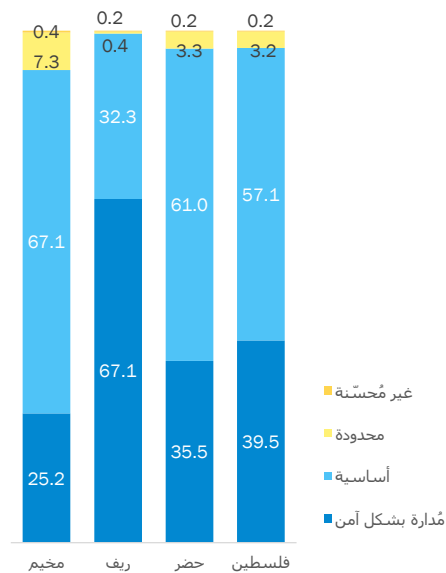
الوقت المستغرق لجلب المياه في اليوم الواحد



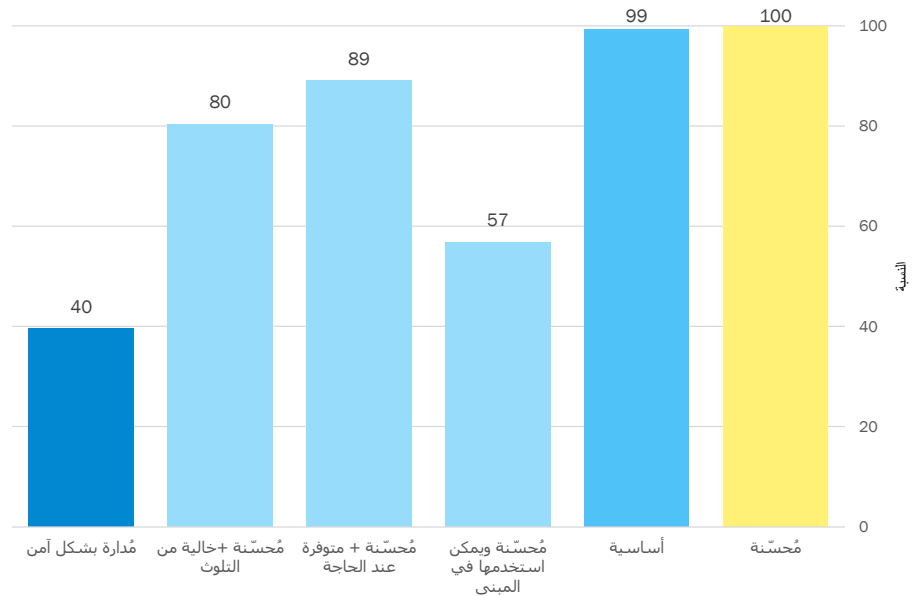
1.1.6 خدمات مياه الشرب المدارة بشكل آمن: هدف التنمية المستدامة

خدمات مياه الشرب المُحسَّنة والأساسية والمُدارة بشكل آمن

تغطية خدمات مياه الشرب:
على المستوى الوطني، وحسب نوع التجمع



التوزيع النسبي للأفراد حسب تغطية خدمات مياه الشرب



نسبة السكان الذين يستخدمون خدمات مياه الشرب المحسنة والأساسية والمُدارة بشكل آمن

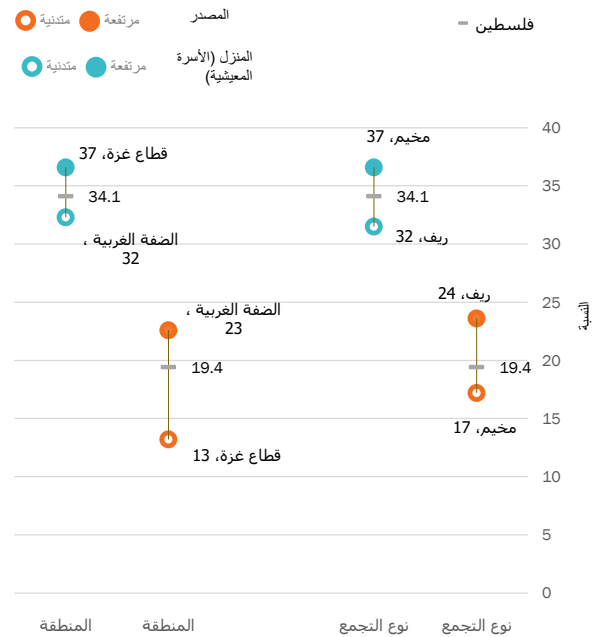
المصادر المُدارة بشكل آمن (هدف التنمية المستدامة 1.6) هي مصادر مُحسنة: متوفرة ومُتاحة للإستخدام في المبنى، ومتوفرة عند الحاجة، وخالية من التلوث

توفر مياه الشرب



نسبة السكان الذين يستخدمون مصادر مياه شرب ذات كمية كافية خلال الشهر الأخير

جودة مياه الشرب في المصدر والمنزل (الأسرة المعيشية)



نسبة السكان الذين يستخدمون مصادر مياه شرب تحتوي على بكتيريا إي كولاي (اللون البرتقالي) ونسبة السكان الذين يشربون مياه شرب تحتوي على بكتيريا إي كولاي (اللون الأزرق)

معدلات الاستجابة لفحص جودة المياه في الأسرة المعيشية والمصدر هي 93.9% و 92.4% على التوالي

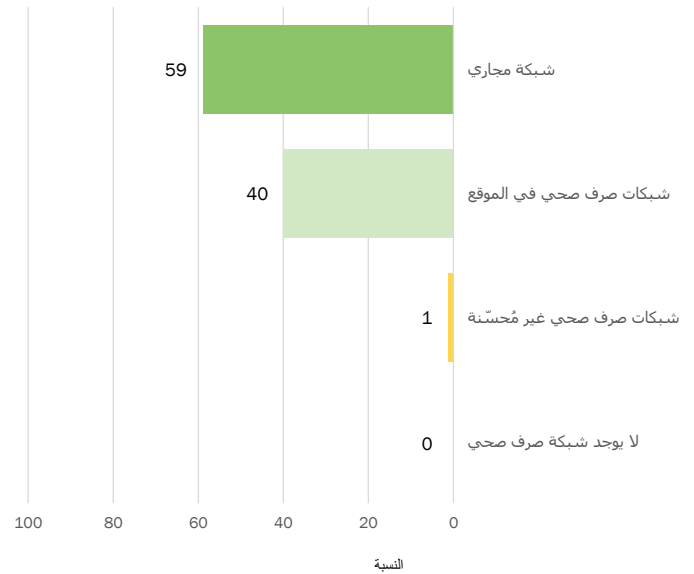
خدمات الصرف الصحي المُدارة بشكل آمن هدف التنمية المستدامة 1.2.6

أنواع مرافق الصرف الصحي حسب المنطقة ونوع التجمع

شبكات المجاري	خدمات الصرف الصحي في الموقع	المنطقة/ نوع التجمع
59	40	فلسطين
		المنطقة
41	58	الضفة الغربية
86	14	قطاع غزة
		نوع التجمع
64	35	حضر
11	86	ريف
96	4	مخيم

نسبة السكان الذين يستخدمون شبكات مجاري ومرافق صرف صحي في الموقع، حسب المنطقة ونوع التجمع

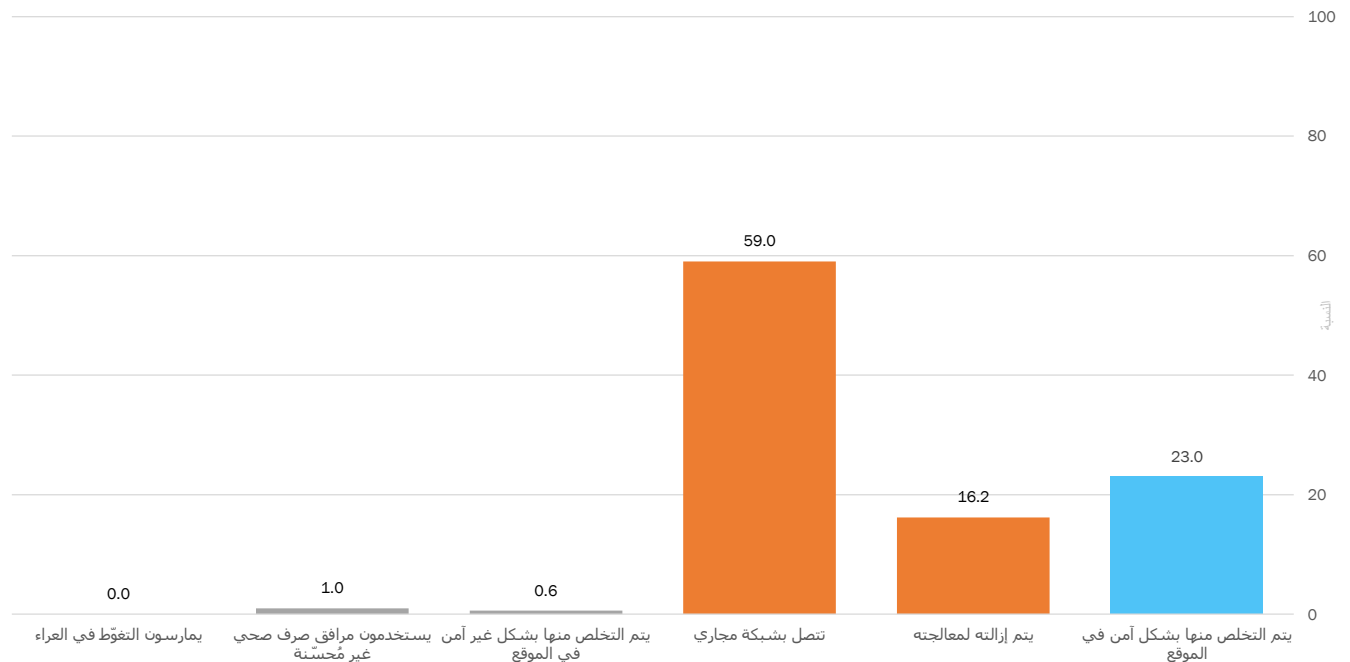
أنواع مرافق الصرف الصحي



نسبة السكان حسب نوع مرافق الصرف الصحي، مصنفة حسب طريقة التخلص من البراز

إدارة خدمات الصرف الصحي

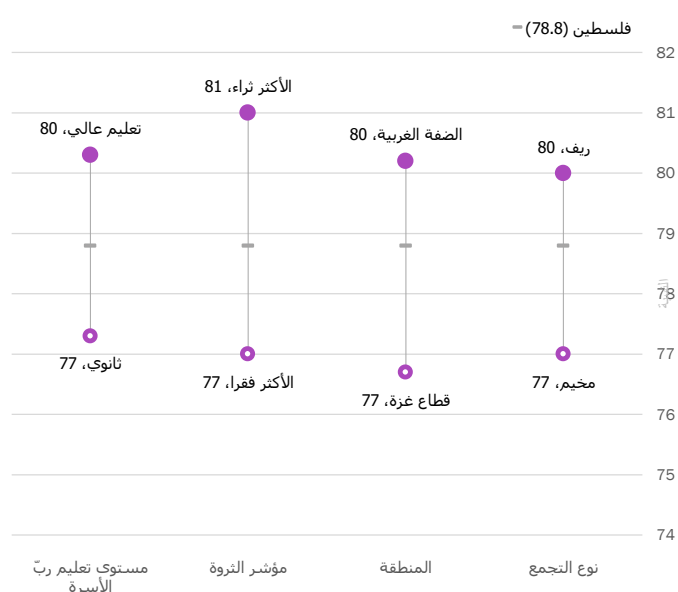
التخلص من البراز



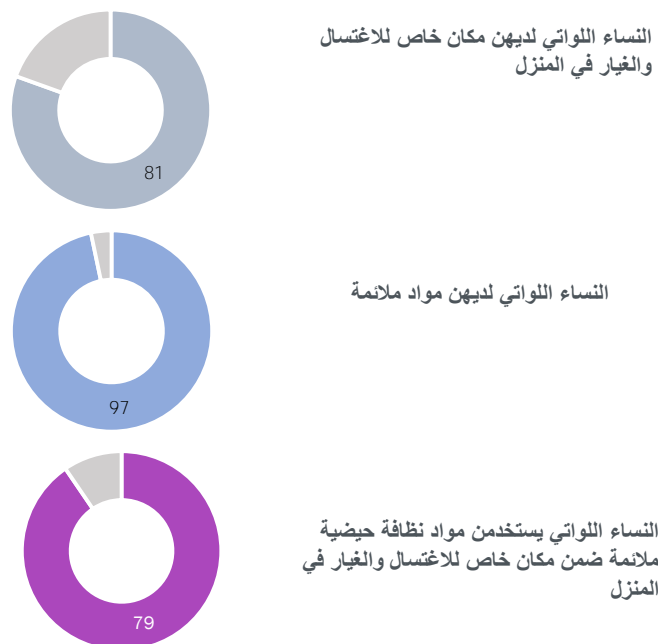
نسبة السكان الذين يستخدمون مرافق صرف صحي مُحسنة في المسكن، حسب الطريقة النهائية للتخلص من البراز

تمثل خدمات الصرف الصحي المُدارة بشكل آمن مستوى طموحاً جديداً للخدمة في أهداف التنمية المستدامة وهي مؤشر للغاية 1.2.6. مرافق الصرف الصحي المُدارة بشكل آمن هي مرافق مُحسنة غير مشتركة مع أسر معيشية أخرى وحيث يتم التخلص من الغائط بشكل آمن في الموقع أو نقله ومعالجته خارج الموقع. جمع المسح العنقودي متعدد المؤشرات معلومات حول إدارة البراز من المرافق الموجودة في الموقع. يجب توفير معلومات إضافية حول نقل ومعالجة البراز للأسر المعيشية التي يتم نقل البراز منها إلى خارج الموقع (شبكة مجاري، إزالته لمعالجته)، لحساب نسبة الخدمات المُدارة بشكل آمن.

حالات عدم الإنصاف في الحصول على مواد نظافة حيضية ملائمة ومكان خاص للاغتسال والغيار في المنزل

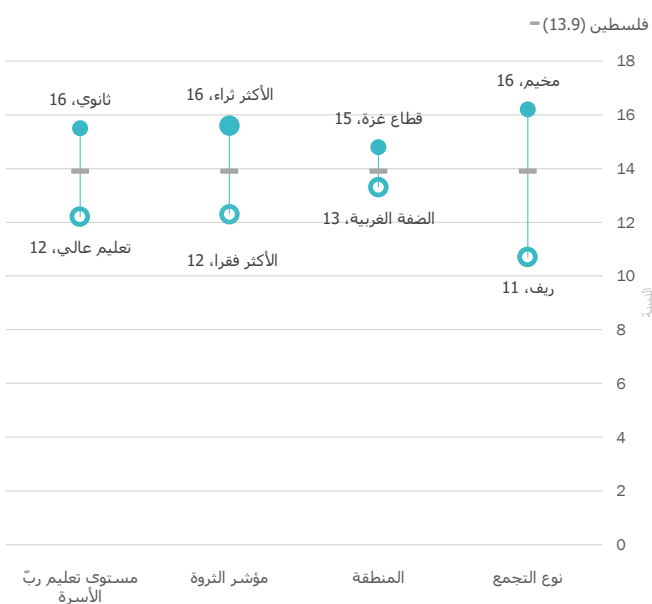


نسبة النساء في الفئة العمرية 15-49 اللواتي يستخدمن مواد ملائمة للنظافة الحيضية ولديهن مكان خاص للاغتسال والغيار أثناء وجودهن في المنزل، ومن قُلن منهن أنهن شهدين فترة حيض خلال الأشهر الاثني عشر الأخيرة.



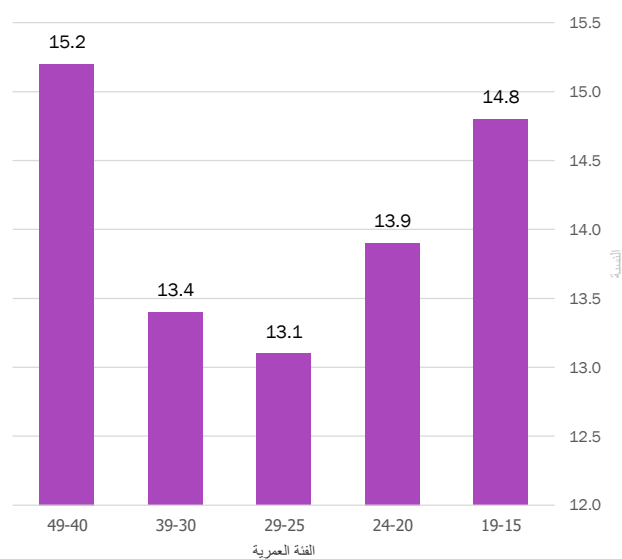
القاسم المشترك للمؤشرات الثلاثة جميعها: النساء في الفئة العمرية 15-49 سنة اللواتي قُلن إنهن شهدين فترة حيض خلال الأشهر الاثني عشر الأخيرة

الاستبعاد من الأنشطة أثناء فترة الحيض، حسب بعض الخصائص الخلفية



نسبة النساء اللواتي لم يشاركن في أنشطة اجتماعية أو الذهاب إلى المدرسة أو العمل بسبب الفترة الحيضية خلال الأشهر الاثني عشر الأخيرة، حسب نوع التجمع ومؤشر الثروة والمستوى التعليمي والمنطقة.

الاستبعاد من الأنشطة أثناء فترة الحيض



نسبة النساء اللواتي لم يشاركن في أنشطة اجتماعية أو الذهاب إلى المدرسة أو العمل بسبب الدورة الحيضية خلال الأشهر الاثني عشر الأخيرة، حسب العمر.

تتوفر مزيد من اللحامات العامة وتقارير نتائج المسح لهذا المسح والمسوح الأخرى على الموقع: mics.unicef.org/surveys.

يتمثل الهدف من هذه اللوحة في تعميم النتائج المختارة ذات العلاقة في مياه الشرب والصرف الصحي والنظافة المأخوذة من المسح العنقودي متعدد المؤشرات في دولة فلسطين لعام 2019-2020. يمكن الاطلاع على البيانات المأخوذة من هذه اللوحة في الجداول WS1.1 إلى WS.4.2

تم تنفيذ المسح الفلسطيني العنقودي متعدد المؤشرات في دولة فلسطين في 2019-2020 من قبل الجهاز المركزي للإحصاء الفلسطيني كجزء من البرنامج العالمي للمسح العنقودي متعدد المؤشرات. تم توفير الدعم الفني والمالي من قبل صندوق الأمم المتحدة للطفولة "اليونسيف".