

شهر شباط، 2007

صدر في 2007/03/14، الساعة 15:00

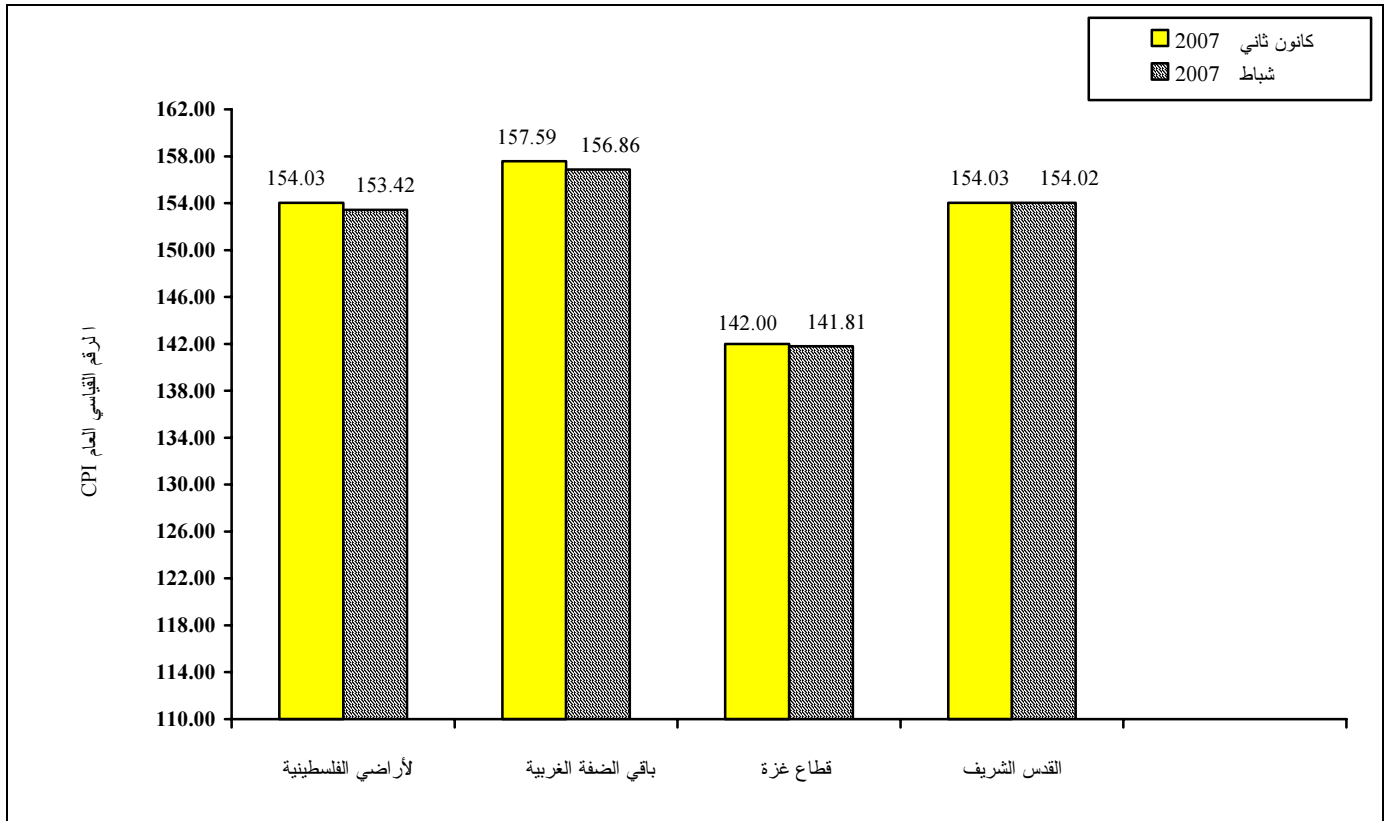
الإحصاء الفلسطيني


مؤشر غلاء المعيشة في الأراضي الفلسطينية يسجل انخفاضاً قدره 0.40% خلال شباط 2007

أعلن الجهاز المركزي للإحصاء الفلسطيني صباح اليوم الأربعاء الموافق 2007/03/14 عن جدول غلاء المعيشة في الأراضي الفلسطينية لشهر شباط، 2007/02، حيث سجلت أسعار المستهلك في الأراضي الفلسطينية انخفاضاً مقداره 0.40% خلال شباط 2007 مقارنة بشهر كانون ثاني 2007، إذ انخفض الرقم القياسي العام لأسعار المستهلك (سنة الأساس 1996=100) إلى 153.42 مقارنة بـ 154.03 خلال الشهر السابق.

سجلت الأسعار في باقي الضفة الغربية انخفاضاً مقداره 0.46%، بسبب انخفاض أسعار المواد الغذائية بنسبة 0.84%، وأسعار النقل بنسبة 0.86%. الأسعار في قطاع غزة سجلت أيضاً انخفاضاً مقداره 0.13%، نتج بصورة رئيسية عن انخفاض أسعار النقل بنسبة 0.82%. في حين سجلت الأسعار في القدس الشريف استقراراً خلال الشهر. يلاحظ ان أسعار مجموعة النقل هي وراء الانخفاض الحاصل في الأسعار نتيجة لانخفاض أسعار المحروقات، بينما اتسمت أسعار معظم السلع في بقية المجموعات بالتذبذب ما بين ارتفاع وانخفاض واستقرار مقارنة بأسعار الشهر السابق.

الرقم القياسي العام لأسعار المستهلك لشهري كانون ثاني 2007 وشباط 2007 (سنة الأساس 1996=100)





شهر شباط، 2007

صدر في 2007/03/14، الساعة 15:00

على المستوى الوطني سجلت أسعار المواد الغذائية انخفاضاً خلال شهر شباط 2007 مقداره 0.63% عن الشهر السابق. بسبب انخفاض أسعارها في باقي الضفة الغربية، رغم ارتفاع أسعارها في كل من القدس الشريف وقطاع غزة. السبب الرئيسي لهذا الانخفاض هو انخفاض أسعار الفواكه والخضروات الطازجة، رغم ارتفاع أسعار البطاطا وأسعار البيض والدواجن. أسعار هذه المجموعة مقارنة بأسعارها في شهر أيلول 2000 سجلت ارتفاعاً مقداره 22.03%.

المشروبات والتبغ سجلت أسعارها في الأراضي الفلسطينية ارتفاعاً خلال الشهر الحالي مقداره 0.01% مقارنة بالشهر السابق. نتيجةً لارتفاع أسعارها في قطاع غزة بنسبة 0.02%، وفي باقي الضفة الغربية بنسبة 0.01%، واستقرار أسعارها في القدس الشريف. أسعار هذه المجموعة مقارنة بأسعارها في شهر أيلول 2000 سجلت ارتفاعاً مقداره 30.58%.

الأقمشة والملابس والأحذية سجلت أسعارها في الأراضي الفلسطينية انخفاضاً خلال الشهر الحالي مقداره 0.03%، نتيجة لانخفاض أسعارها في باقي الضفة الغربية بنسبة 0.17%، واستقرار أسعارها في كل من قطاع غزة والقدس الشريف. أسعار هذه المجموعة مقارنة بأسعارها في شهر أيلول 2000 سجلت ارتفاعاً مقداره 4.14%.


نفقات المسكن سجلت أسعارها في الأراضي الفلسطينية انخفاضاً خلال الشهر الحالي مقداره 0.19%، نتيجة لانخفاض أسعارها في باقي الضفة الغربية بنسبة 0.32%، وفي القدس الشريف بنسبة 0.14%، وفي قطاع غزة بنسبة 0.09%. أسعار هذه المجموعة مقارنة بأسعارها في شهر أيلول 2000 سجلت ارتفاعاً مقداره 26.91%.

الأثاث والسلع والخدمات المنزلية سجلت أسعارها في الأراضي الفلسطينية ارتفاعاً مقداره 0.07% خلال الشهر الحالي. بسبب ارتفاع أسعارها في قطاع غزة بنسبة 0.22%، وفي باقي الضفة الغربية بنسبة 0.02%، رغم انخفاض أسعارها في القدس الشريف بنسبة 0.05%. أسعار هذه المجموعة مقارنة بأسعارها في شهر أيلول 2000 سجلت ارتفاعاً مقداره 6.96%.

النقل والاتصالات سجلت أسعارها في الأراضي الفلسطينية انخفاضاً مقداره 0.91% عن الشهر السابق، نتج بصورة رئيسية عن انخفاض أسعارها في القدس الشريف بنسبة 1.21%، وفي باقي الضفة الغربية بنسبة 0.86%، وفي قطاع غزة بنسبة 0.82%. أسعار هذه المجموعة مقارنة بأسعارها في شهر أيلول 2000 سجلت ارتفاعاً مقداره 57.53% نتيجةً لارتفاع أجور النقل العام.

خدمات التعليم سجلت أسعارها في الأراضي الفلسطينية استقراراً خلال الشهر الحالي، بسبب استقرار أسعارها في كل من القدس الشريف وقطاع غزة، رغم ارتفاع أسعارها في باقي الضفة الغربية بنسبة 0.01%. أسعار هذه المجموعة مقارنة بأسعارها في شهر أيلول 2000 سجلت ارتفاعاً مقداره 19.61%.

الرعاية الصحية سجلت أسعارها في الأراضي الفلسطينية انخفاضاً خلال الشهر الحالي بنسبته 0.03%، نتيجةً لانخفاض أسعارها في قطاع غزة بنسبة 0.48%، وفي القدس الشريف بنسبة 0.14%، رغم ارتفاع أسعارها في باقي الضفة الغربية بنسبة 0.02%. أسعار هذه المجموعة مقارنة بأسعارها في شهر أيلول 2000 سجلت ارتفاعاً مقداره 18.44%.



شهر شباط، 2007

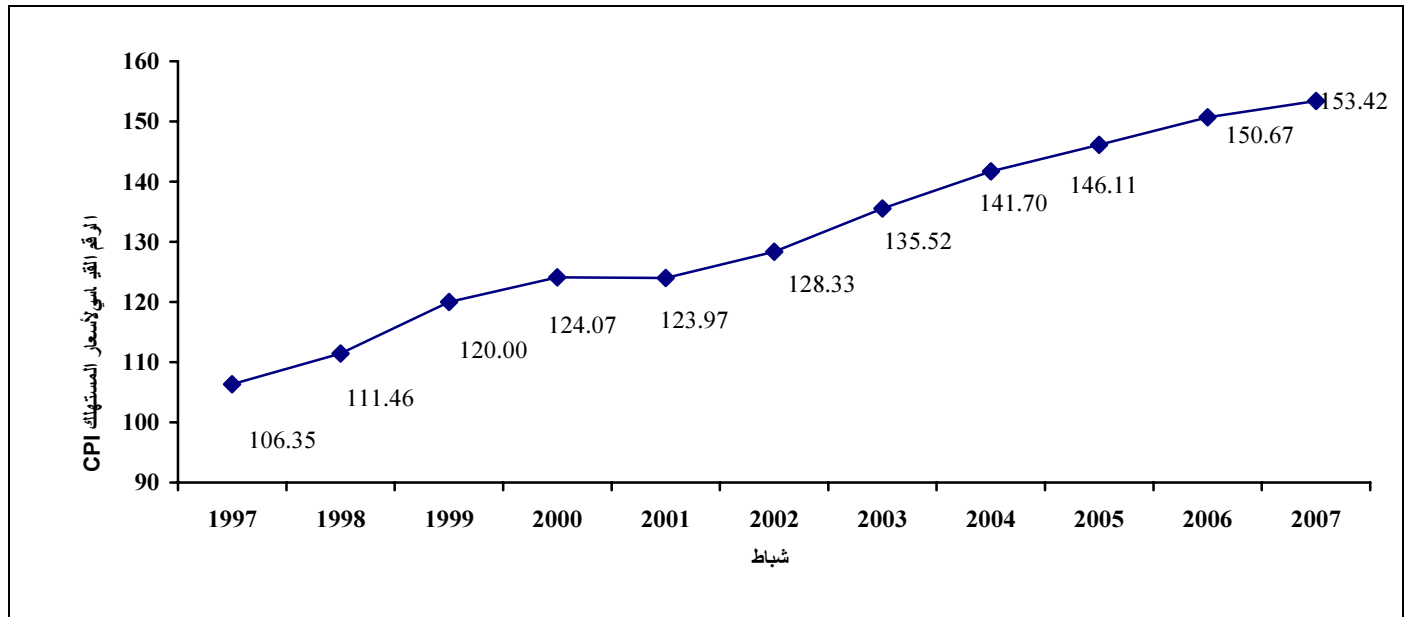
صدر في 2007/03/14، الساعة 15:00

السلع والخدمات الترفيهية سجلت أسعارها في الأراضي الفلسطينية انخفاضاً خلال الشهر الحالي مقداره 0.03% عن الشهر السابق، نتيجةً لانخفاض أسعارها في القدس الشريف بنسبة 0.26%، رغم ارتفاع أسعارها في باقي الضفة الغربية بنسبة 0.13%، واستقرار أسعارها في قطاع غزة. أسعار هذه المجموعة مقارنة بأسعارها في شهر أيلول 2000 سجلت ارتفاعاً مقداره 0.71%.

السلع والخدمات المتنوعة سجلت أسعارها في الأراضي الفلسطينية ارتفاعاً خلال الشهر الحالي مقداره 0.10% عن الشهر السابق، نتيجةً لارتفاع أسعارها في باقي الضفة الغربية بنسبة 0.55%، رغم انخفاض أسعارها في قطاع غزة بنسبة 1.00%، وفي القدس الشريف بنسبة 0.13%. أسعار هذه المجموعة مقارنة بأسعارها في شهر أيلول 2000 سجلت ارتفاعاً مقداره 32.65%.


أسعار المستهلك في الأراضي الفلسطينية خلال شهر شباط 2007 سجلت ارتفاعاً بلغ 24.87% مقارنة بشهر أيلول 2000، إذ ارتفعت الأسعار في باقي الضفة الغربية بنسبة 26.56%، وفي القدس الشريف بنسبة 24.15%، وفي قطاع غزة بنسبة 16.43%.

والشكل البياني التالي يوضح الاتجاه العام لحركة أسعار المستهلك في الأراضي الفلسطينية خلال شهر شباط للفترة، 1997-2007



باقي الضفة الغربية: تعني الضفة الغربية باستثناء ذلك الجزء من محافظة القدس الذي ضمته إسرائيل عنوة بعيد احتلالها للضفة الغربية عام 1967.

أسعار المستهلك للسلع غير المعمرة (كالمواد الغذائية والمشروبات والكهرباء) في الأراضي الفلسطينية سجلت انخفاضاً مقداره 0.54% خلال شهر شباط 2007 مقارنة بشهر كانون ثاني 2007، أسعار الخدمات (كاجور النقل والاتصالات والتعليم) سجلت انخفاضاً بنسبة 0.01% خلال الشهر، أسعار السلع شبه المعمرة (كالملابس والاحذية وقطع غيار السيارات) سجلت هي الأخرى انخفاضاً مقداره 0.05% خلال الشهر الحالي، في حين سجلت أسعار السلع المعمرة (كالسيارات والدراجات والآلات والاجهزة الكهربائية) ارتفاعاً مقداره 0.21% خلال الشهر الحالي.




شهر شباط، 2007

صدر في 2007/03/14، الساعة 15:00

أسعار السلع المستوردة سجلت انخفاضاً بلغ 0.56% خلال الشهر الحالي، أسعار المستهلك للسلع المحلية في الأراضي الفلسطينية سجلت أيضاً انخفاضاً مقداره 0.11% خلال شباط 2007 مقارنة بشهر كانون ثاني 2007.

لمزيد من التفصيل، نرجو الإطلاع على الجداول المرفقة

Monthly Consumer Price Index Numbers by Major Groups of Expenditure (Base Year 1996=100)			الأرقام القياسية الشهرية لأسعار المستهلك ونسب التغير حسب أقسام الإنفاق الرئيسية (لسنة الأساس 1996=100)				
Major groups of expenditure	نسبة تغير شباط عن 2007 %Change of February 2007 from		الأراضي الفلسطينية Palestinian Territory				أقسام الإنفاق الرئيسية
	شباط Feb.2006	كانون ثاني Jan.2007	شباط Feb.2007	كانون ثاني Jan.2007	كانون أول Dec.2006	شباط Feb.2006	
Food	4.52	-0.63	147.18	148.11	146.75	140.82	المواد الغذائية
Beverages and tobacco	0.65	0.01	168.68	168.66	168.58	167.59	المشروبات والتبغ
Textiles, clothing and footwear	-0.28	-0.03	130.12	130.15	130.16	130.48	الأقمشة والملابس والأحذية
Housing	-3.44	-0.19	161.66	161.96	161.97	167.42	المسكن ومستلزماته
Furniture, household goods & services	0.35	0.07	131.21	131.12	131.03	130.75	الأثاث والسلع والخدمات المنزلية
Transport and communications	0.38	-0.91	197.81	199.62	199.60	197.06	النقل والاتصالات
Education	-0.50	0.00	137.12	137.12	137.15	137.81	خدمات التعليم
Medical care	-0.58	-0.03	150.61	150.65	150.38	151.48	الرعاية الصحية
Recreational, cultural goods & services	-1.06	-0.03	92.41	92.43	92.83	93.39	السلع والخدمات الترفيهية
Miscellaneous goods and services	5.20	0.10	168.90	168.73	169.30	160.55	سلع وخدمات متنوعة
All-items of consumer price index	1.83	-0.40	153.42	154.03	153.49	150.67	الرقم القياسي العام لأسعار المستهلك



شهر شباط، 2007

صدر في 2007/03/14، الساعة 15:00

Monthly Consumer Price Index Numbers by Major Groups of Expenditure (Base Year 1996=100)			الأرقام القياسية الشهرية لأسعار المستهلك ونسب التغير حسب أقسام الإنفاق الرئيسية (لسنة الأساس 1996=100)				
Major groups of expenditure	نسبة تغير شباط عن 2007 %Change of February 2007 from		القدس Jerusalem				أقسام الإنفاق الرئيسية
	شباط Feb.2006	كانون ثاني Jan.2007	شباط Feb.2007	كانون ثاني Jan.2007	كانون أول Dec.2006	شباط Feb.2006	
	Food	3.29	0.62	154.17	153.22	154.06	
Beverages and tobacco	0.17	0.00	168.48	168.48	168.48	168.19	المشروبات والتبغ
Textiles, clothing and footwear	0.09	0.00	144.55	144.55	144.55	144.42	الأقمشة والملابس والأحذية
Housing	-0.72	-0.14	138.34	138.54	138.49	139.34	المسكن ومستلزماته
Furniture, household goods & services	0.18	-0.05	156.13	156.21	156.21	155.86	الأثاث والسلع والخدمات المنزلية
Transport and communications	-1.92	-1.21	173.33	175.46	175.46	176.72	النقل والاتصالات
Education	-0.45	0.00	136.53	136.53	136.45	137.14	خدمات التعليم
Medical care	1.04	-0.14	151.14	151.35	151.35	149.59	الرعاية الصحية
Recreational, cultural goods & services	-0.07	-0.26	105.51	105.78	105.78	105.58	السلع والخدمات الترفيهية
Miscellaneous goods and services	1.87	-0.13	156.09	156.29	156.38	153.22	سلع وخدمات متنوعة
All-items of consumer price index	0.99	0.00	154.02	154.03	154.34	152.52	الرقم القياسي العام لأسعار المستهلك