

شهر نيسان، 2007

صدر في 2007/05/14، الساعة 15:00

الإحصاء الفلسطيني:

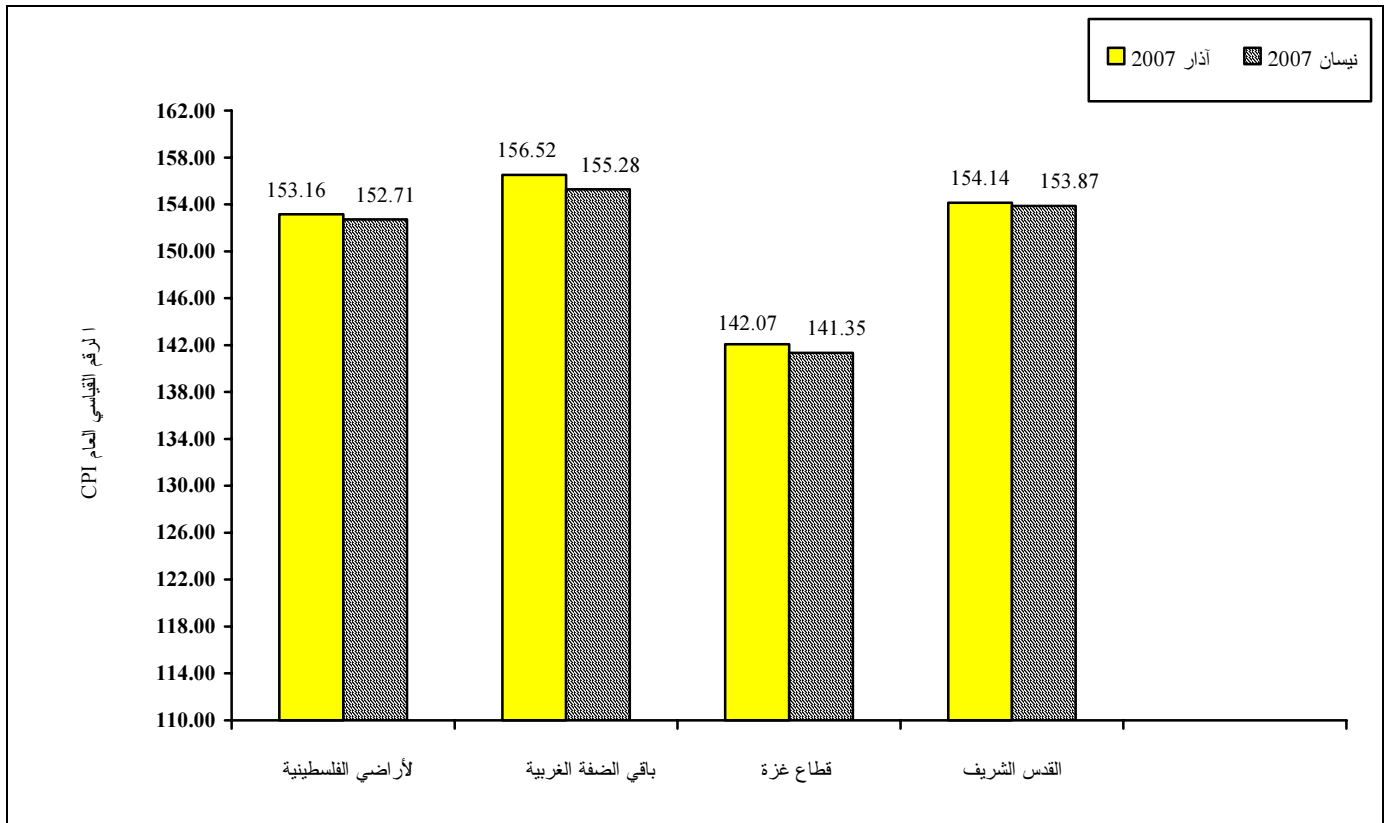
مؤشر غلاء المعيشة في الأراضي الفلسطينية يسجل انخفاضاً قدره 0.29% خلال نيسان 2007 متأثراً


بانخفاض أسعار خدمات المسكن

أعلن الجهاز المركزي للإحصاء الفلسطيني صباح اليوم الاثنين الموافق 2007/05/14 عن جدول غلاء المعيشة في الأراضي الفلسطينية لشهر نيسان، 2007/04، حيث سجلت أسعار المستهلك في الأراضي الفلسطينية انخفاضاً مقداره 0.29% خلال شهر نيسان 2007 مقارنة بشهر آذار 2007، إذ انخفض الرقم القياسي العام لأسعار المستهلك (سنة الأساس 1996=100) إلى 152.71 مقارنة بـ 153.16 خلال الشهر السابق.

سجلت الأسعار في باقي الضفة الغربية انخفاضاً مقداره 0.79%، بسبب انخفاض أسعار المواد الغذائية بنسبة 1.21%، وأسعار النقل بنسبة 1.05%، وأسعار خدمات المسكن بنسبة 0.99%، والأسعار في قطاع غزة سجلت أيضاً انخفاضاً مقداره 0.50%، نتج بصورة رئيسية عن انخفاض أسعار النقل بنسبة 1.40%، وأسعار المواد الغذائية بنسبة 0.98%، وأسعار خدمات المسكن بنسبة 0.42%، وفي القدس الشريف سجلت الأسعار انخفاضاً خلال الشهر بنسبة 0.18%، بسبب انخفاض أسعار خدمات المسكن بنسبة 3.10%. يلاحظ ان أسعار مجموعة خدمات المسكن هي وراء الانخفاض الحاصل في الاسعار نتيجة لانخفاض أسعار وقود التدفئة والغاز، بينما اتسمت أسعار معظم السلع في بقية المجموعات بالتذبذب ما بين ارتفاع وانخفاض واستقرار مقارنة بأسعار الشهر السابق.

الرقم القياسي العام لأسعار المستهلك لشهري آذار 2007 ونيسان 2007 (سنة الأساس 1996=100)





شهر نيسان، 2007

صدر في 2007/05/14، الساعة 15:00

على المستوى الوطني سجلت أسعار المواد الغذائية انخفاضاً خلال شهر نيسان 2007 مقداره 0.20% عن الشهر السابق. السبب هو انخفاض أسعارها في باقي الضفة الغربية وفي القدس الشريف وفي قطاع غزة. السبب الرئيسي لهذا الانخفاض هو انخفاض أسعار الخضروات الطازجة و أسعار البطاطا و أسعار السكر، رغم ارتفاع أسعار الدواجن و الأسماك و أسعار البيض و أسعار الفواكه الطازجة. أسعار هذه المجموعة مقارنة بأسعارها في شهر أيلول 2000 سجلت ارتفاعاً مقداره 20.58%.

المشروبات و التبغ سجلت أسعارها في الأراضي الفلسطينية ارتفاعاً خلال الشهر الحالي مقداره 0.02% مقارنة بالشهر السابق. نتيجةً لارتفاع أسعارها في قطاع غزة بنسبة 0.20%، رغم انخفاض أسعارها في باقي الضفة الغربية بنسبة 0.20%، وفي القدس الشريف بنسبة 0.01%. أسعار هذه المجموعة مقارنة بأسعارها في شهر أيلول 2000 سجلت ارتفاعاً مقداره 31.23%.

الأقمشة و الملابس و الأحذية سجلت أسعارها في الأراضي الفلسطينية انخفاضاً خلال الشهر الحالي مقداره 0.30%، نتيجةً لانخفاض أسعارها في باقي الضفة الغربية بنسبة 0.97%، وفي القدس الشريف بنسبة 0.33%، رغم ارتفاع أسعارها في قطاع غزة بنسبة 0.05%. أسعار هذه المجموعة مقارنة بأسعارها في شهر أيلول 2000 سجلت ارتفاعاً مقداره 3.71%.


نفقات المسكن سجلت أسعارها في الأراضي الفلسطينية انخفاضاً ملموساً خلال الشهر الحالي مقداره 1.26%، نتيجةً لانخفاض أسعارها في القدس الشريف بنسبة 3.10%، وفي باقي الضفة الغربية بنسبة 0.99%، وفي قطاع غزة بنسبة 0.42%. أسعار هذه المجموعة مقارنة بأسعارها في شهر أيلول 2000 سجلت ارتفاعاً مقداره 25.55%.

الأثاث و السلع و الخدمات المنزلية سجلت أسعارها في الأراضي الفلسطينية انخفاضاً مقداره 0.16% خلال الشهر الحالي. بسبب انخفاض أسعارها في القدس الشريف بنسبة 0.34%، وفي باقي الضفة الغربية بنسبة 0.19%، رغم ارتفاع أسعارها في قطاع غزة بنسبة 0.31%. أسعار هذه المجموعة مقارنة بأسعارها في شهر أيلول 2000 سجلت ارتفاعاً مقداره 7.16%.

النقل و الاتصالات سجلت أسعارها في الأراضي الفلسطينية انخفاضاً مقداره 0.50% عن الشهر السابق، نتج بصورة رئيسية عن انخفاض أسعارها في قطاع غزة بنسبة 1.40%، وفي باقي الضفة الغربية بنسبة 1.05%، رغم ارتفاع أسعارها في القدس الشريف بنسبة 1.16%. أسعار هذه المجموعة مقارنة بأسعارها في شهر أيلول 2000 سجلت ارتفاعاً مقداره 58.38% نتيجةً لارتفاع أجور النقل العام.

خدمات التعليم سجلت أسعارها في الأراضي الفلسطينية ارتفاعاً مقداره 0.21% عن الشهر السابق، بسبب ارتفاع أسعارها في قطاع غزة بنسبة 0.48%، وفي القدس الشريف بنسبة 0.34%، رغم انخفاض أسعارها في باقي الضفة الغربية بنسبة 0.08%. أسعار هذه المجموعة مقارنة بأسعارها في شهر أيلول 2000 سجلت ارتفاعاً مقداره 20.27%.

الرعاية الصحية سجلت أسعارها في الأراضي الفلسطينية انخفاضاً خلال الشهر الحالي نسبته 0.20%، نتيجةً لانخفاض أسعارها في القدس الشريف بنسبة 0.38%، وفي باقي الضفة الغربية بنسبة 0.22%، رغم ارتفاع أسعارها في قطاع غزة بنسبة 0.54%. أسعار هذه المجموعة مقارنة بأسعارها في شهر أيلول 2000 سجلت ارتفاعاً مقداره 17.17%.



شهر نيسان، 2007

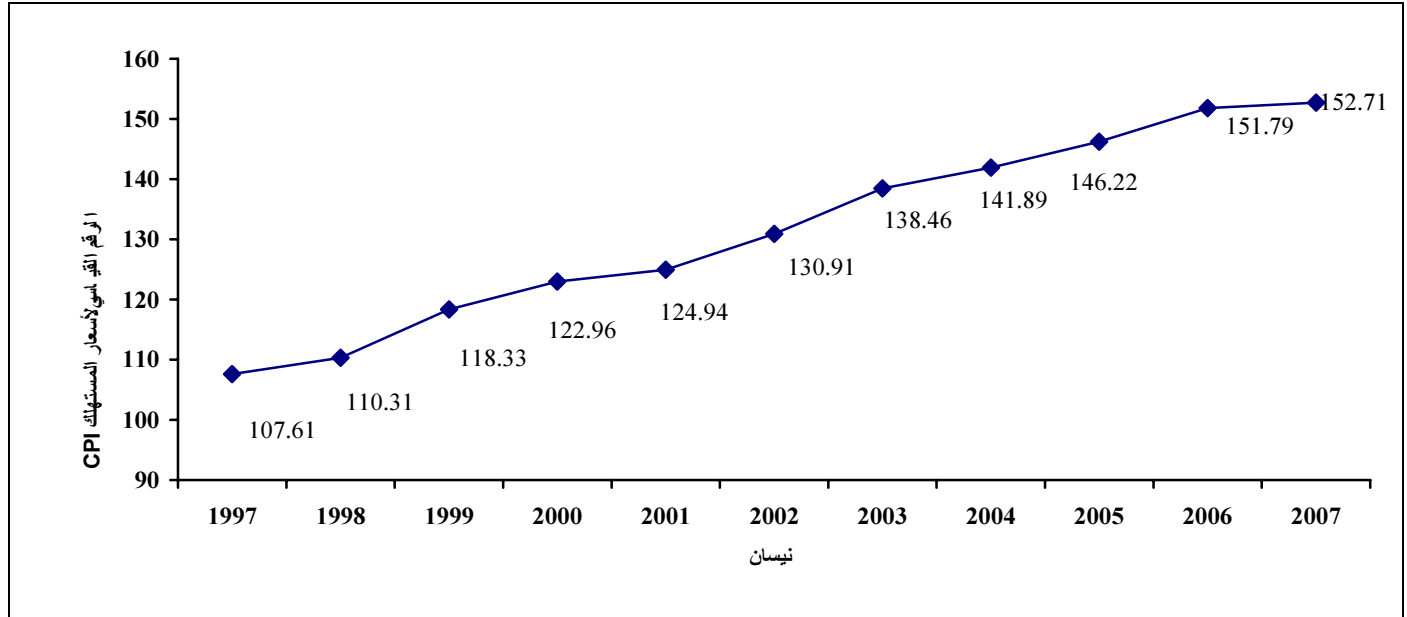
صدر في 2007/05/14، الساعة 15:00

السلع والخدمات الترفيهية سجلت أسعارها في الأراضي الفلسطينية انخفاضاً خلال الشهر الحالي مقداره 1.34% عن الشهر السابق، نتيجةً لانخفاض أسعارها في القدس الشريف بنسبة 1.40%، وفي قطاع غزة بنسبة 1.18%، وفي باقي الضفة الغربية بنسبة 0.92%. أسعار هذه المجموعة مقارنة بأسعارها في شهر أيلول 2000 سجلت انخفاضاً مقداره 0.70%.

السلع والخدمات المتنوعة سجلت أسعارها في الأراضي الفلسطينية ارتفاعاً خلال الشهر الحالي مقداره 0.16% عن الشهر السابق، نتيجةً لارتفاع أسعارها في قطاع غزة بنسبة 1.24%، وفي باقي الضفة الغربية بنسبة 0.50%، رغم انخفاض أسعارها في القدس الشريف بنسبة 0.33%. أسعار هذه المجموعة مقارنة بأسعارها في شهر أيلول 2000 سجلت ارتفاعاً مقداره 33.14%.


أسعار المستهلك في الأراضي الفلسطينية خلال شهر نيسان 2007 سجلت ارتفاعاً بلغ 24.30% مقارنة بشهر أيلول 2000، إذ ارتفعت الأسعار في باقي الضفة الغربية بنسبة 25.29%، وفي القدس الشريف بنسبة 24.03%، وفي قطاع غزة بنسبة 16.05%.

والشكل البياني التالي يوضح الاتجاه العام لحركة أسعار المستهلك في الأراضي الفلسطينية خلال شهر نيسان للفترة، 2007-1997



باقي الضفة الغربية: تعني الضفة الغربية باستثناء ذلك الجزء من محافظة القدس الذي ضمته إسرائيل عنوة بعيد احتلالها للضفة الغربية عام 1967.

سجلت أسعار المستهلك للسلع المعمرة (كالسيارات والدراجات والآثاث والأجهزة الكهربائية) في الأراضي الفلسطينية ارتفاعاً مقداره 0.06% خلال شهر نيسان 2007 مقارنة بشهر آذار 2007، أسعار السلع شبه المعمرة (كالملابس والأحذية وقطع غيار السيارات) سجلت انخفاضاً مقداره 0.54% خلال الشهر الحالي، أسعار السلع غير المعمرة (كالمواد الغذائية والمشروبات والكهرباء) سجلت هي الأخرى انخفاضاً مقداره 0.52% خلال شهر نيسان 2007 مقارنة بشهر آذار 2007، أسعار الخدمات (كأجور النقل والاتصالات والتعليم) سجلت أيضاً انخفاضاً بنسبة 0.08% خلال الشهر الحالي.




شهر نيسان، 2007

صدر في 2007/05/14، الساعة 15:00

أسعار السلع المستوردة سجلت انخفاضاً بلغ 0.78% خلال الشهر الحالي، في المقابل سجلت أسعار المستهلك للسلع المحلية في الأراضي الفلسطينية ارتفاعاً مقداره 0.03% خلال نيسان 2007 مقارنة بشهر آذار 2007.

لمزيد من التفصيل، نرجو الإطلاع على الجداول المرفقة

Monthly Consumer Price Index Numbers by Major Groups of Expenditure (Base Year 1996=100)			الأرقام القياسية الشهرية لأسعار المستهلك ونسب التغير حسب أقسام الإنفاق الرئيسية (لسنة الأساس 1996=100)				
Major groups of expenditure	نسبة تغير نيسان 2007 عن 2007 %Change of April 2007 from		الأراضي الفلسطينية Palestinian Territory				أقسام الإنفاق الرئيسية
	نيسان Apr.2006	آذار Mar.2007	نيسان Apr.2007	آذار Mar.2007	شباط Feb.2007	نيسان Apr.2006	
Food	1.86	-0.20	145.43	145.72	147.18	142.77	المواد الغذائية
Beverages and tobacco	1.04	0.02	169.53	169.49	168.68	167.79	المشروبات والتبغ
Textiles, clothing and footwear	-0.66	-0.30	129.58	129.96	130.12	130.43	الأقمشة والملابس والأحذية
Housing	-3.56	-1.26	159.92	161.96	161.66	165.82	المسكن ومستلزماته
Furniture, household goods & services	0.60	-0.16	131.47	131.67	131.21	130.68	الأثاث والسلع والخدمات المنزلية
Transport and communications	-0.06	-0.50	198.88	199.87	197.81	199.00	النقل والاتصالات
Education	0.00	0.21	137.88	137.60	137.12	137.88	خدمات التعليم
Medical care	-2.00	-0.20	148.99	149.29	150.61	152.03	الرعاية الصحية
Recreational, cultural goods & services	-2.47	-1.34	91.12	92.35	92.41	93.42	السلع والخدمات الترفيهية
Miscellaneous goods and services	3.75	0.16	169.52	169.26	168.90	163.40	سلع وخدمات متنوعة
All-items of consumer price index	0.61	-0.29	152.71	153.16	153.42	151.79	الرقم القياسي العام لأسعار المستهلك



شهر نيسان، 2007

صدر في 2007/05/14، الساعة 15:00

Monthly Consumer Price Index Numbers by Major Groups of Expenditure (Base Year 1996=100)		الأرقام القياسية الشهرية لأسعار المستهلك ونسب التغير حسب أقسام الإنفاق الرئيسية (لسنة الأساس 1996=100)					
Major groups of expenditure	نسبة تغير نيسان 2007 عن %Change of April 2007 from		القدس Jerusalem				أقسام الإنفاق الرئيسية
	نيسان Apr.2006	آذار Mar.2007	نيسان Apr.2007	آذار Mar.2007	شباط Feb.2007	نيسان Apr.2006	
Food	1.50	-0.17	153.12	153.39	154.17	150.87	المواد الغذائية
Beverages and tobacco	0.21	-0.01	169.06	169.08	168.48	168.71	المشروبات والتبغ
Textiles, clothing and footwear	-0.35	-0.33	144.20	144.68	144.55	144.71	الأقمشة والملابس والأحذية
Housing	-3.05	-3.10	134.39	138.68	138.34	138.62	المسكن ومستلزماته
Furniture, household goods & services	-0.02	-0.34	155.90	156.43	156.13	155.93	الأثاث والسلع والخدمات المنزلية
Transport and communications	-0.69	1.16	177.54	175.50	173.33	178.78	النقل والاتصالات
Education	1.23	0.34	138.83	138.36	136.53	137.14	خدمات التعليم
Medical care	-2.04	-0.38	147.81	148.37	151.14	150.88	الرعاية الصحية
Recreational, cultural goods & services	-2.36	-1.40	103.09	104.55	105.51	105.58	السلع والخدمات الترفيهية
Miscellaneous goods and services	1.82	-0.33	156.46	156.97	156.09	153.66	سلع وخدمات متنوعة
All-items of consumer price index	0.23	-0.18	153.87	154.14	154.02	153.52	الرقم القياسي العام لأسعار المستهلك