

عام 2007

صدر في 2008/01/22

## الإحصاء الفلسطيني:

## أسعار المستهلك في الأراضي الفلسطينية تسجل ارتفاعاً مقداره 2.69% خلال عام 2007 مقارنة بعام 2006

أصدر الجهاز المركزي للإحصاء الفلسطيني صباح اليوم الثلاثاء الموافق 2008/01/22 جدول غلاء المعيشة السنوي للعام 2007، حيث كانت النتائج على النحو التالي:

## على مستوى الأراضي الفلسطينية:

سجلت أسعار المستهلك في الأراضي الفلسطينية ارتفاعاً مقداره 2.69% خلال عام 2007 مقارنة بعام 2006، إذ ارتفع الرقم القياسي العام لأسعار المستهلك (لسنة الأساس 1996=100) إلى 156.41 مقارنة بـ 152.31 خلال العام السابق.


السبب الرئيسي لهذا الارتفاع يعود لارتفاع أسعار المشروبات والتبغ بنسبة 5.23%، وأسعار المواد الغذائية بنسبة 4.75%، وأسعار السلع والخدمات المتنوعة بنسبة 3.15%، وأسعار المسكن ومستلزماته بنسبة 1.61%، وأسعار النقل والاتصالات بنسبة 1.21%، وأسعار خدمات التعليم بنسبة 0.50%، وأسعار الأثاث والسلع والخدمات المنزلية بنسبة 0.39%، في حين سجلت أسعار مجموعة السلع والخدمات الترفيهية انخفاضاً مقداره 1.72% وأسعار الأقمشة والملابس والأحذية بنسبة 0.75%، وأسعار الرعاية الصحية بنسبة 0.06%، خلال العام 2007.

تعتبر أسعار مجموعات المواد الغذائية والنقل والاتصالات وأسعار السلع والخدمات المتنوعة السبب المباشر وراء هذا الارتفاع، والسبب الرئيسي وراء الارتفاع الملموس الحاصل في هذه المجموعات الرئيسية هو الارتفاع الملموس في أسعار الخضروات المجففة بنسبة 28.60%، وأسعار الطحين بنسبة 28.29%، وأسعار البيض بنسبة 18.14%، وأسعار البندورة بنسبة 16.44%، وأسعار اللحوم والدواجن والأسماك بنسبة 5.28%، وأسعار البنزين والمحروقات بنسبة 3.84%، وكذلك أسعار الذهب التي سجلت ارتفاعاً وصل إلى 11.92% خلال عام 2007.

وبالمقارنة مع أسعار عام 2000، فقد سجلت أسعار المستهلك في الأراضي الفلسطينية ارتفاعاً وصل إلى 26.87%.

## حركة الأسعار في قطاع غزة

الأسعار في قطاع غزة كانت الأكثر ارتفاعاً خلال عام 2007، حيث وصل الارتفاع إلى 4.04% مقارنة بالعام السابق، حيث أثر إغلاق المعابر التجارية على تدفق السلع من وإلى القطاع، فارتفعت نتيجة لذلك معظم أسعار السلع الأساسية. على مستوى المجموعات الرئيسية، سجلت أسعار المواد الغذائية ارتفاعاً بنسبة 6.33%، وأسعار النقل والاتصالات بنسبة 1.22%، وأسعار السلع والخدمات المتنوعة بنسبة 2.98%، وأسعار نفقات المسكن بنسبة 1.89%، وأسعار الرعاية الصحية بنسبة 1.88%، وأسعار المشروبات والتبغ بنسبة 9.23%، وأسعار الأثاث والسلع والخدمات المنزلية بنسبة 2.08%، وأسعار خدمات التعليم بنسبة 1.31%، في حين سجلت أسعار



عام 2007

صدر في 2008/01/22

كل من السلع والخدمات الترفيهية، الأقمشة والملابس والأحذية، انخفاضاً خلال العام مقداره 1.86%، 1.07%، على التوالي مقارنة بالعام السابق .

على مستوى السلع الحيوية، فقد سجلت أسعار الطحين ارتفاعاً ملموساً خلال العام وصل الى 32.02%، وأسعار البيض بنسبة 21.81%، وأسعار الحبوب ومنتجاتها بنسبة 18.97%، وأسعار السجائر المحلية بنسبة 11.13%، وأسعار اللحوم والدواجن والأسماك بنسبة 5.33%، وأسعار البنزين والمحروقات بنسبة 4.70%، وأسعار الذهب بنسبة 16.42%.

أسعار المستهلك في قطاع غزة سجلت ارتفاعاً بلغ 18.18% مع نهاية عام 2007 مقارنة بعام 2000.

#### حركة الأسعار في باقي الضفة الغربية\*

سجلت أسعار المستهلك في باقي الضفة الغربية ارتفاعاً خلال عام 2007 مقداره 2.52% عن العام السابق. بسبب ارتفاع أسعار السلع والخدمات المتنوعة بنسبة 3.06%، وأسعار النقل والاتصالات بنسبة 1.05%، وأسعار المشروبات والتبغ بنسبة 2.08%، وأسعار المواد الغذائية بنسبة 5.78%، وأسعار نفقات المسكن بنسبة 2.11%. في حين سجلت أسعار مجموعة السلع والخدمات الترفيهية انخفاضاً بنسبة 1.65%، وأسعار الرعاية الصحية بنسبة 0.83%، وأسعار الأقمشة والملابس والأحذية بنسبة 2.36%، وأسعار خدمات التعليم بنسبة 1.40%، وأسعار الأثاث والسلع والخدمات المنزلية بنسبة 0.08%، مقارنة بالعام السابق.

على مستوى السلع الحيوية، فقد سجلت أسعار الطحين ارتفاعاً ملموساً خلال العام وصل الى 19.00%، وأسعار الدواجن بنسبة 16.87%، وأسعار الخضروات المجففة بنسبة 15.87%، وأسعار البندورة بنسبة 15.07%، وأسعار البيض بنسبة 13.05%، وأسعار اللحوم والدواجن والأسماك بنسبة 6.83%، وأسعار الذهب بنسبة 12.51%، وأسعار البنزين والمحروقات بنسبة 3.82%، وأسعار الغاز المنزلي بنسبة 10.11%.


أسعار المستهلك في باقي الضفة الغربية سجلت ارتفاعاً بلغ 28.16% مع نهاية عام 2007 مقارنة بعام 2000.

#### حركة الأسعار في القدس الشريف

سجلت أسعار المستهلك في القدس الشريف ارتفاعاً طفيفاً خلال عام 2007 مقداره 1.40% عن العام السابق. بسبب ارتفاع أسعار كل من نفقات المسكن بنسبة 0.25%، وأسعار النقل والاتصالات بنسبة 1.27%، وأسعار المواد الغذائية بنسبة 2.55%، وأسعار الأثاث والسلع والخدمات المنزلية بنسبة 0.14%، وأسعار السلع والخدمات المتنوعة بنسبة 1.35%، وأسعار الأقمشة والملابس والأحذية بنسبة 0.49%، وأسعار المشروبات والتبغ بنسبة 1.28%، وخدمات التعليم بنسبة 1.48%، في حين انخفضت أسعار كل من السلع والخدمات الترفيهية بنسبة 1.72%، وأسعار الرعاية الصحية بنسبة 1.16% مقارنة بالعام السابق .

على مستوى السلع الحيوية، فقد سجلت أسعار الطحين ارتفاعاً ملموساً خلال العام وصل الى 6.76%، وأسعار اللحوم والدواجن والأسماك بنسبة 4.17%، وأسعار البنزين والمحروقات بنسبة 3.53%، وأسعار الذهب بنسبة 11.08%، وأسعار البندورة بنسبة 37.58%، وأسعار البيض بنسبة 20.76%.

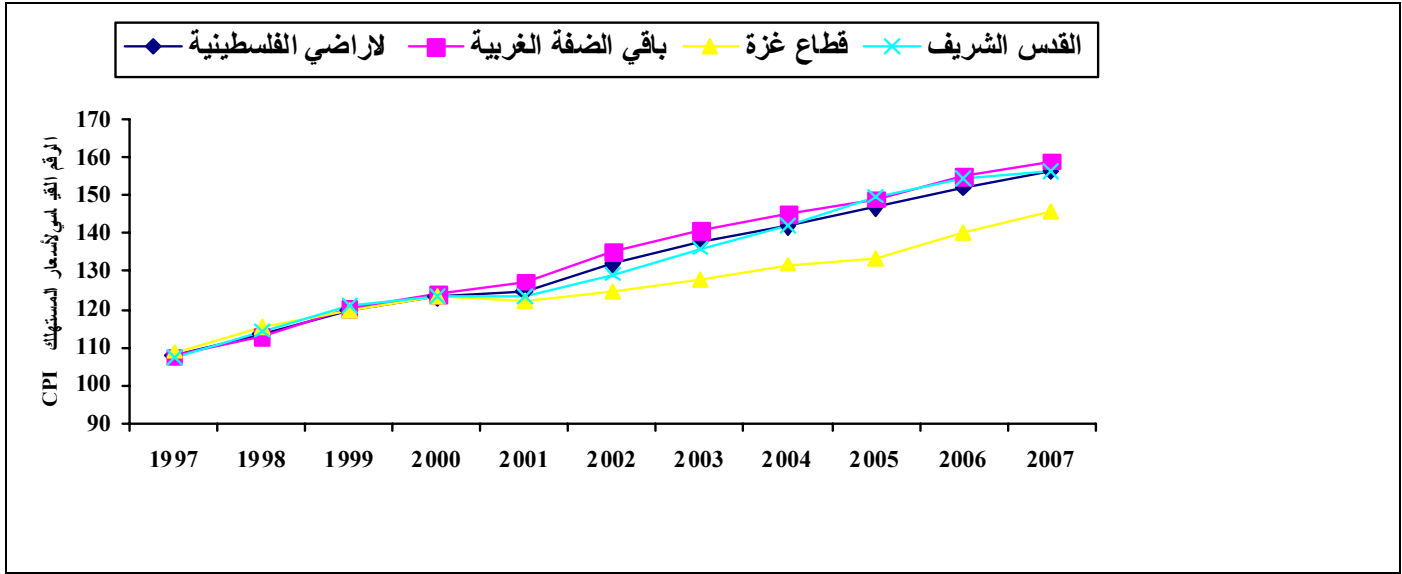
أسعار المستهلك في القدس الشريف سجلت ارتفاعاً بلغ 26.56% مع نهاية عام 2007 مقارنة بعام 2000.



عام 2007

صدر في 2008/01/22

والشكل البياني التالي يوضح الاتجاه العام لحركة أسعار المستهلك في المناطق الفلسطينية خلال السنوات، 2007-1997:



### حركة الأرقام القياسية لأسعار المستهلك في الأراضي الفلسطينية حسب عمر ونوع ومنشأ السلعة خلال عام 2007

سجلت أسعار السلع غير المعمرة (كالمواد الغذائية والسجائر وغيرها من المواد الاستهلاكية) ارتفاعاً بلغ 4.12% خلال عام 2007 مقارنة بالعام السابق، كذلك سجلت أسعار السلع المعمرة (كالأجهزة المنزلية والسلع الترفيهية) ارتفاعاً مقداره 2.26% خلال عام 2007 مقارنة بالعام السابق، أسعار الخدمات سجلت ارتفاعاً طفيفاً مقداره 0.02% مقارنة بالعام السابق. فيما سجلت أسعار سلع شبه المعمرة (كالأقمشة والملابس والأحذية) انخفاضاً بلغ 0.53% خلال العام 2007 مقارنة بالعام السابق.

أما أسعار السلع من حيث كونها سلع محلية المنشأ أو مستوردة، فقد سجلت أسعار السلع المستوردة ارتفاعاً مقداره 3.17% خلال عام 2007 مقارنة بالعام السابق، كذلك سجلت أسعار السلع المحلية ارتفاعاً بلغ 2.38% لنفس العام.

\*باقي الضفة الغربية: تعني الضفة الغربية باستثناء ذلك الجزء من محافظة القدس الذي ضمته إسرائيل عنوة بعيد احتلالها للضفة الغربية عام 1967.