


جدول غلاء المعيشة الفلسطيني



الجهاز المركزي للإحصاء الفلسطيني

البيان الصحفي سري مؤقتاً
يرجى عدم نشره قبل الساعة 15:00 من
مساء 2007/10/11 وشكراً لتعاونكم

البيان الصحفي سري مؤقتاً
يرجى عدم نشره قبل الساعة 15:00 من
مساء 2007/10/11 وشكراً لتعاونكم

شهر أيلول، 2007

صدر في 2007/10/11، الساعة 15:00

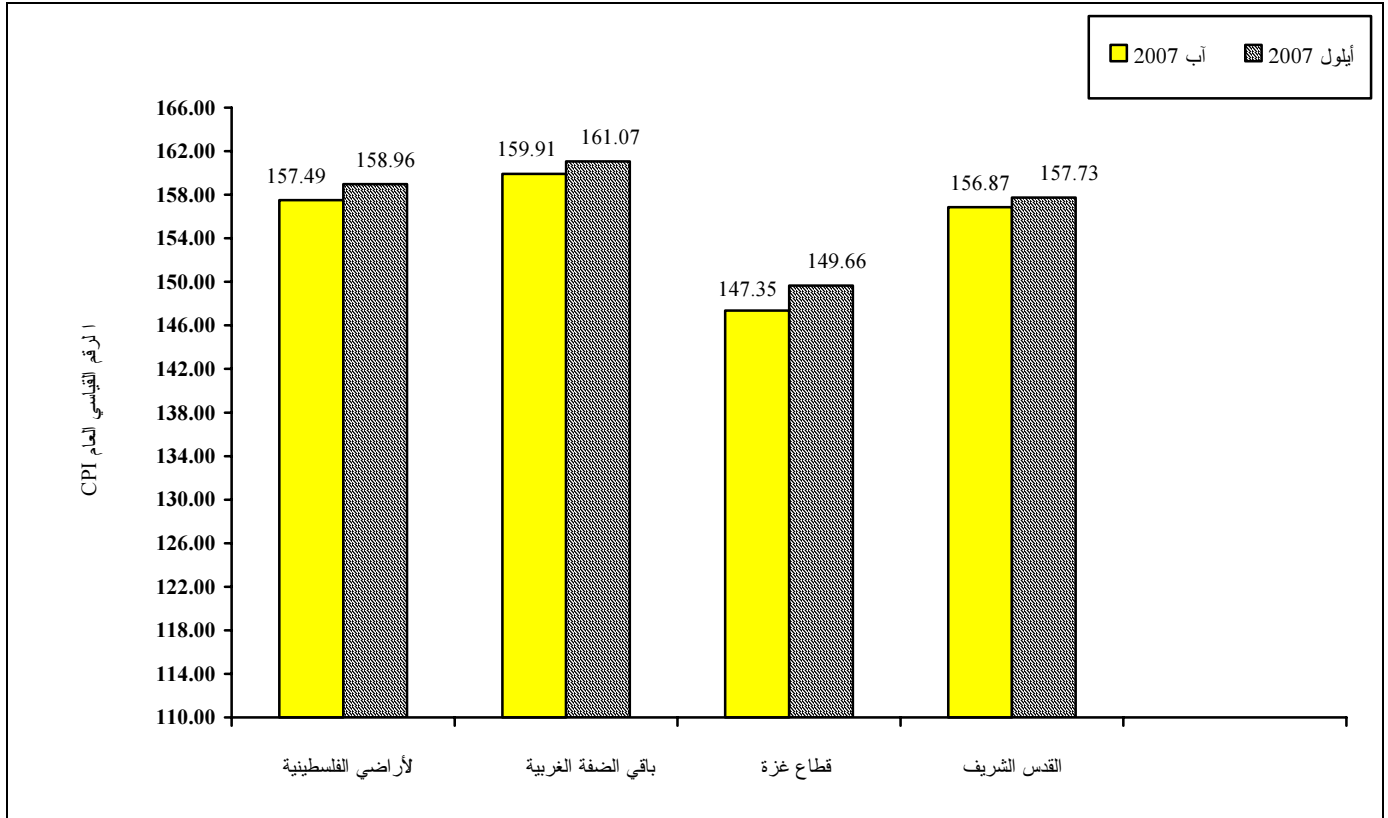
الإحصاء الفلسطيني:

تراجع حدة الارتفاع في أسعار المستهلك خلال أيلول الماضي الأسعار في قطاع غزة ما زالت الاعلى مقارنة مع الضفة الغربية

أصدر الجهاز المركزي للإحصاء الفلسطيني صباح اليوم الخميس الموافق 2007/10/11 جدول غلاء المعيشة في الأراضي الفلسطينية لشهر أيلول، 2007/09، حيث سجلت أسعار المستهلك في الأراضي الفلسطينية ارتفاعاً مقداره 0.93% خلال شهر أيلول 2007 مقارنة بشهر آب 2007، إذ ارتفع الرقم القياسي العام لأسعار المستهلك (سنة الأساس 1996=100) إلى 158.96 مقارنة بـ 157.49 خلال الشهر السابق.


سجلت الأسعار في قطاع غزة ارتفاعاً ملموساً مقداره 1.57%، بسبب ارتفاع أسعار المواد الغذائية بنسبة 3.15%، وأسعار المشروبات والتبغ بنسبة 1.51%. الأسعار في باقي الضفة الغربية سجلت أيضاً ارتفاعاً مقداره 0.72%، نتج بصورة رئيسية عن ارتفاع أسعار المواد الغذائية بنسبة 2.75%. الأسعار في القدس الشريف سجلت هي الأخرى ارتفاعاً خلال الشهر قدره 0.55%، بسبب ارتفاع أسعار المواد الغذائية بنسبة 1.58%. يلاحظ ان أسعار مجموعة المواد الغذائية هي وراء الارتفاع الحاصل في الاسعار نتيجة لتواصل ارتفاع أسعار السلع الأساسية، بينما اتسمت أسعار معظم السلع في بقية المجموعات بالتذبذب ما بين ارتفاع وانخفاض مقارنة بأسعار الشهر السابق.

الرقم القياسي العام لأسعار المستهلك لشهري آب 2007 وأيلول 2007 (سنة الأساس 1996=100)



جدول غلاء المعيشة الفلسطيني

البيان الصحفي سري مؤقتاً
يرجى عدم نشره قبل الساعة 15:00 من
مساء 2007/10/11 وشكراً لتعاونكم



شهر أيلول، 2007

صدر في 2007/10/11، الساعة 15:00

الجهاز المركزي للإحصاء الفلسطيني

البيان الصحفي سري مؤقتاً
يرجى عدم نشره قبل الساعة 15:00 من
مساء 2007/10/11 وشكراً لتعاونكم

على المستوى الوطني سجلت أسعار المواد الغذائية ارتفاعاً ملموساً خلال شهر أيلول 2007 مقداره 2.31% عن الشهر السابق، نتيجةً لارتفاع أسعارها في قطاع غزة، وباقي الضفة الغربية والقدس الشريف. السبب الرئيسي لهذا الارتفاع هو تواصل ارتفاع أسعار معظم السلع الأساسية كأسعار الطحين والأرز والخبز واللحوم والدواجن ومنتجات الألبان والحليب والفواكه والخضروات الطازجة، رغم انخفاض أسعار السكر وأسعار الدرنات. أسعار هذه المجموعة مقارنة بأسعارها في شهر أيلول 2000 سجلت ارتفاعاً مقداره 28.60%.

المشروبات والتبغ سجلت أسعارها في الأراضي الفلسطينية ارتفاعاً ملموساً خلال الشهر الحالي مقداره 1.09% مقارنة بالشهر السابق، نتيجةً لارتفاع أسعارها في قطاع غزة بنسبة 1.51% بتأثر من ارتفاع أسعار السجائر ومنتجات التبغ في القطاع، وفي القدس الشريف بنسبة 0.72%، وفي باقي الضفة الغربية بنسبة 0.08%. أسعار هذه المجموعة مقارنة بأسعارها في شهر أيلول 2000 سجلت ارتفاعاً مقداره 43.60%.

الأقمشة والملابس والأحذية سجلت أسعارها في الأراضي الفلسطينية انخفاضاً خلال الشهر الحالي مقداره 0.13% مقارنة بالشهر السابق، بسبب انخفاض أسعارها في باقي الضفة الغربية بنسبة 0.72%، رغم ارتفاع أسعارها في قطاع غزة بنسبة 0.15%، وفي القدس الشريف بنسبة 0.09%. أسعار هذه المجموعة مقارنة بأسعارها في شهر أيلول 2000 سجلت ارتفاعاً مقداره 2.89%.

نفقات المسكن سجلت أسعارها في الأراضي الفلسطينية انخفاضاً طفيفاً خلال الشهر الحالي مقداره 0.18% مقارنة بالشهر السابق، نتيجةً لانخفاض أسعارها في القدس الشريف بنسبة 0.35%، وفي قطاع غزة بنسبة 0.24%، وفي باقي الضفة الغربية بنسبة 0.10%. أسعار هذه المجموعة مقارنة بأسعارها في شهر أيلول 2000 سجلت ارتفاعاً مقداره 32.53%.

الأثاث والسلع والخدمات المنزلية سجلت أسعارها في الأراضي الفلسطينية انخفاضاً مقداره 0.20% خلال الشهر الحالي مقارنة بالشهر السابق، بسبب انخفاض أسعارها في باقي الضفة الغربية بنسبة 0.74%، وفي القدس الشريف بنسبة 0.21%، رغم ارتفاع أسعارها في قطاع غزة بنسبة 0.37%. أسعار هذه المجموعة مقارنة بأسعارها في شهر أيلول 2000 سجلت ارتفاعاً مقداره 6.62%.


النقل والاتصالات سجلت أسعارها في الأراضي الفلسطينية انخفاضاً مقداره 0.18% خلال الشهر الحالي مقارنة بالشهر السابق، نتج بصورة رئيسية عن انخفاض أسعارها في باقي الضفة الغربية بنسبة 1.24%، وفي القدس الشريف بنسبة 0.37%، رغم ارتفاع أسعارها في قطاع غزة بنسبة 0.12%. أسعار هذه المجموعة مقارنة بأسعارها في شهر أيلول 2000 سجلت ارتفاعاً مقداره 62.20% نتيجةً لارتفاع أجور النقل العام.

خدمات التعليم سجلت أسعارها في الأراضي الفلسطينية ارتفاعاً طفيفاً خلال الشهر الحالي مقداره 0.08% عن الشهر السابق، بسبب ارتفاع أسعارها في قطاع غزة بنسبة 0.35%، وفي باقي الضفة الغربية بنسبة 0.01%، واستقرار أسعارها في القدس الشريف. أسعار هذه المجموعة مقارنة بأسعارها في شهر أيلول 2000 سجلت ارتفاعاً مقداره 20.76%.

الرعاية الصحية سجلت أسعارها في الأراضي الفلسطينية ارتفاعاً خلال الشهر الحالي نسبته 0.22% مقارنة بالشهر السابق، نتيجةً لارتفاع أسعارها في قطاع غزة بنسبة 0.49%، وفي القدس الشريف بنسبة 0.14%، رغم انخفاض أسعارها في باقي الضفة الغربية بنسبة 0.05%. أسعار هذه المجموعة مقارنة بأسعارها في شهر أيلول 2000 سجلت ارتفاعاً مقداره 19.45%.

جدول غلاء المعيشة الفلسطيني

البيان الصحفي سري مؤقتاً
يرجى عدم نشره قبل الساعة 15:00 من
مساء 2007/10/11 وشكراً لتعاونكم



شهر أيلول، 2007

صدر في 2007/10/11، الساعة 15:00

الجهاز المركزي للإحصاء الفلسطيني

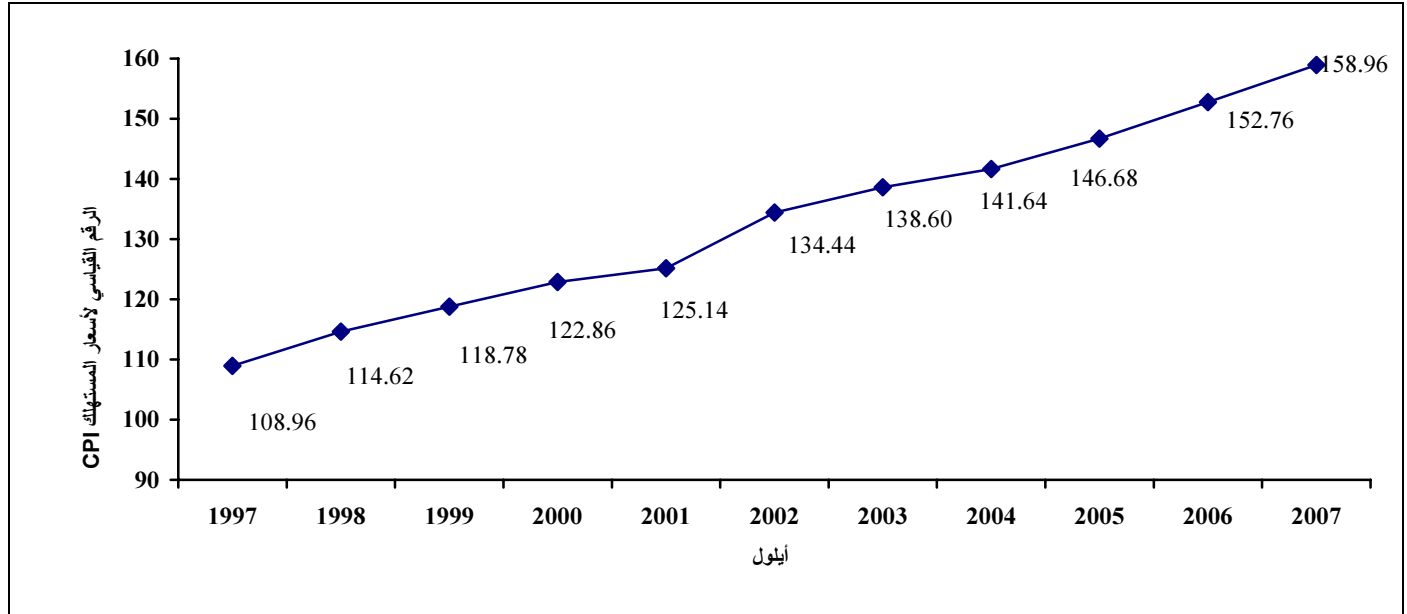
البيان الصحفي سري مؤقتاً
يرجى عدم نشره قبل الساعة 15:00 من
مساء 2007/10/11 وشكراً لتعاونكم

السلع والخدمات الترفيهية سجلت أسعارها في الأراضي الفلسطينية ارتفاعاً خلال الشهر الحالي مقداره 0.13% عن الشهر السابق، نتيجةً لارتفاع أسعارها في باقي الضفة الغربية بنسبة 0.23%، وفي قطاع غزة بنسبة 0.12%، واستقرار أسعارها في القدس الشريف. أسعار هذه المجموعة مقارنة بأسعارها في شهر أيلول 2000 سجلت انخفاضاً مقداره 0.86%.

السلع والخدمات المتنوعة سجلت أسعارها في الأراضي الفلسطينية انخفاضاً خلال الشهر الحالي مقداره 0.08% عن الشهر السابق، نتيجةً لانخفاض أسعارها في القدس الشريف بنسبة 0.17%، رغم ارتفاع أسعارها في كل من قطاع غزة بنسبة 0.03%، وفي باقي الضفة الغربية بنسبة 0.03%. أسعار هذه المجموعة مقارنة بأسعارها في شهر أيلول 2000 سجلت ارتفاعاً مقداره 33.33%.

أسعار المستهلك في الأراضي الفلسطينية خلال شهر أيلول 2007 سجلت ارتفاعاً بلغ 29.38% مقارنة بشهر أيلول 2000، إذ ارتفعت الأسعار في باقي الضفة الغربية بنسبة 29.96%، وفي القدس الشريف بنسبة 27.14%، وفي قطاع غزة بنسبة 22.87%.

والشكل البياني التالي يوضح الاتجاه العام لحركة أسعار المستهلك في الأراضي الفلسطينية خلال شهر أيلول للفترة، 1997-2007




باقي الضفة الغربية: تعني الضفة الغربية باستثناء ذلك الجزء من محافظة القدس الذي ضمته إسرائيل عنوة بعيد احتلالها للضفة الغربية عام 1967.

سجلت أسعار المستهلك للسلع غير المعمرة (كالمواد الغذائية والمشروبات والكهرباء) ارتفاعاً مقداره 1.48% خلال شهر أيلول 2007 مقارنة بشهر آب 2007، في المقابل سجلت أسعار السلع شبه المعمرة (كالملابس والاحذية وقطع غيار السيارات) انخفاضاً مقداره 0.07% خلال الشهر الحالي، أسعار السلع المعمرة (كالسيارات والدراجات والاثاث والاجهزة الكهربائية) في الاراضي الفلسطينية

جدول غلاء المعيشة الفلسطيني

البيان الصحفي سري مؤقتاً
يرجى عدم نشره قبل الساعة 15:00 من
مساء 2007/10/11 وشكراً لتعاونكم



شهر أيلول، 2007

صدر في 2007/10/11، الساعة 15:00

الجهاز المركزي للإحصاء الفلسطيني

البيان الصحفي سري مؤقتاً
يرجى عدم نشره قبل الساعة 15:00 من
مساء 2007/10/11 وشكراً لتعاونكم


سجلت هي الاخرى انخفاضاً مقداره 0.13% خلال الشهر الحالي، أسعار الخدمات (كاجور النقل والاتصالات والتعليم) سجلت أيضاً انخفاضاً بنسبة 0.12% خلال الشهر الحالي.

أسعار السلع المستوردة سجلت ارتفاعاً بلغ 0.71% خلال الشهر الحالي، أسعار المستهلك للسلع المحلية في الأراضي الفلسطينية سجلت أيضاً ارتفاعاً مقداره 0.98% خلال أيلول 2007 مقارنة بشهر آب 2007.

لمزيد من التفصيل، نرجو الإطلاع على الجداول المرفقة

Monthly Consumer Price Index Numbers by Major Groups of Expenditure (Base Year 1996=100)			الأرقام القياسية الشهرية لأسعار المستهلك ونسب التغير حسب أقسام الإنفاق الرئيسية (لسنة الأساس 1996=100)				
Major groups of expenditure	نسبة تغير أيلول 2007 عن 2007 %Change of September 2007 from		الأراضي الفلسطينية Palestinian Territory				أقسام الإنفاق الرئيسية
	أيلول Sep.2006	أب Aug.2007	أيلول Sep.2007	أب Aug.2007	تموز July.2007	أيلول Sep.2006	
Food	7.78	2.31	155.10	151.60	146.27	143.91	المواد الغذائية
Beverages and tobacco	10.14	1.09	185.50	183.50	170.30	168.42	المشروبات والتبغ
Textiles, clothing and footwear	-1.12	-0.13	128.55	128.71	128.50	130.00	الأقمشة والملابس والأحذية
Housing	3.72	-0.18	168.82	169.12	166.62	162.76	المسكن ومستلزماته
Furniture, household goods & services	-0.18	-0.20	130.80	131.06	130.72	131.03	الأثاث والسلع والخدمات المنزلية
Transport and communications	0.19	-0.18	203.67	204.03	203.80	203.29	النقل والاتصالات
Education	0.54	0.08	138.44	138.34	137.99	137.70	خدمات التعليم
Medical care	1.18	0.22	151.89	151.56	150.72	150.13	الرعاية الصحية
Recreational, cultural goods & services	-2.01	0.13	90.97	90.86	91.15	92.84	السلع والخدمات الترفيهية
Miscellaneous goods and services	1.17	-0.08	169.77	169.90	169.80	167.80	سلع وخدمات متنوعة
All-items of consumer price index	4.06	0.93	158.96	157.49	154.14	152.76	الرقم القياسي العام لأسعار المستهلك

جدول غلاء المعيشة الفلسطيني



الجهاز المركزي للإحصاء الفلسطيني

البيان الصحفي سري مؤقتاً
يرجى عدم نشره قبل الساعة 15:00 من
مساء 2007/10/11 وشكراً لتعاونكم

البيان الصحفي سري مؤقتاً
يرجى عدم نشره قبل الساعة 15:00 من
مساء 2007/10/11 وشكراً لتعاونكم

شهر أيلول، 2007

صدر في 2007/10/11، الساعة 15:00

Monthly Consumer Price Index Numbers by Major Groups of Expenditure (Base Year 1996=100)			الأرقام القياسية الشهرية لأسعار المستهلك ونسب التغير حسب أقسام الإنفاق الرئيسية (لسنة الأساس 1996=100)				
Major groups of expenditure	نسبة تغير أيلول 2007 عن %Change of September 2007 from		القدس Jerusalem				أقسام الإنفاق الرئيسية
	أيلول Sep.2006	أب Aug.2007	أيلول Sep.2007	أب Aug.2007	تموز July.2007	أيلول Sep.2006	
	Food	4.35	1.58	159.41	156.93	156.48	
Beverages and tobacco	1.99	0.71	172.15	170.93	171.13	168.78	المشروبات والتبغ
Textiles, clothing and footwear	0.23	0.09	144.89	144.76	144.34	144.55	الأقمشة والملابس والأحذية
Housing	0.39	-0.35	139.95	140.44	140.23	139.40	المسكن ومستلزماته
Furniture, household goods & services	-0.10	-0.21	156.00	156.33	155.90	156.16	الأثاث والسلع والخدمات المنزلية
Transport and communications	0.66	-0.37	182.68	183.36	183.03	181.49	النقل والاتصالات
Education	1.65	0.00	138.71	138.71	138.65	136.45	خدمات التعليم
Medical care	-1.46	0.14	149.32	149.11	148.71	151.53	الرعاية الصحية
Recreational, cultural goods & services	-2.82	0.00	102.80	102.80	102.83	105.78	السلع والخدمات الترفيهية
Miscellaneous goods and services	-0.21	-0.17	155.24	155.51	155.44	155.58	سلع وخدمات متنوعة
All-items of consumer price index	1.88	0.55	157.73	156.87	156.55	154.81	الرقم القياسي العام لأسعار المستهلك