

شهر كانون ثاني، 2008

صدر في 2008/2/14، الساعة 15:00

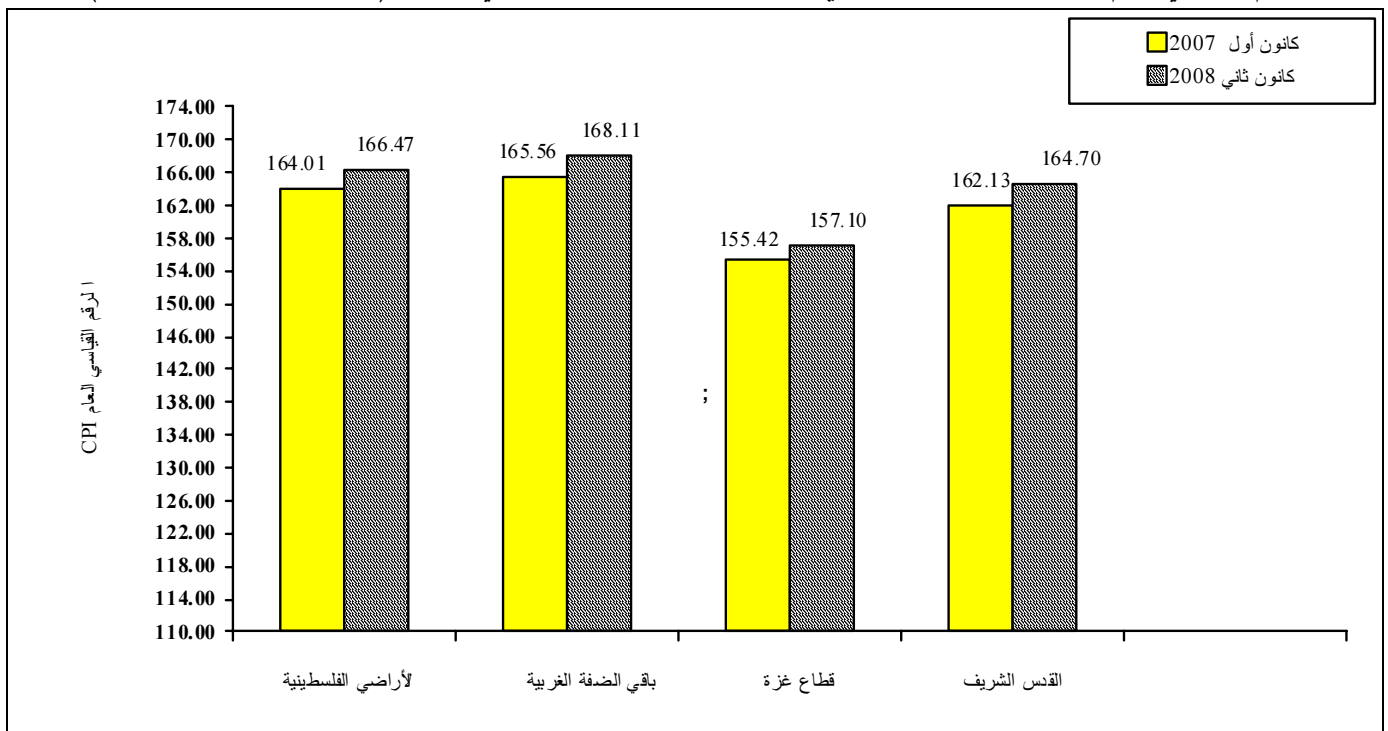
الإحصاء الفلسطيني يعلن عن:


**مؤشر غلاء المعيشة في الأراضي الفلسطينية يبدأ عام 2008 بارتفاع قدره 1.50%****متأثراً بارتفاع أسعار الخضروات الطازجة**

أعلن الجهاز المركزي للإحصاء الفلسطيني صباح اليوم الخميس الموافق 2008/02/14 عن جدول غلاء المعيشة الفلسطيني لشهر كانون ثاني، 2008/01، حيث سجلت أسعار المستهلك في الأراضي الفلسطينية ارتفاعاً مقداره 1.50% خلال شهر كانون ثاني 2008 مقارنة بشهر كانون أول 2007، إذ ارتفع الرقم القياسي العام لأسعار المستهلك (سنة الأساس 1996=100) إلى 166.47 مقارنة بـ 164.01 خلال الشهر السابق. سجلت الأسعار في باقي الضفة الغربية ارتفاعاً مقداره 1.54%، نتج بصورة رئيسية عن ارتفاع أسعار المواد الغذائية بنسبة 4.00%، وأسعار السلع والخدمات المتنوعة بنسبة 1.53%. وفي القدس الشريف سجلت الأسعار ارتفاعاً مقداره 1.58%، بسبب ارتفاع أسعار المواد الغذائية بنسبة 3.76%، وأسعار الأقمشة والملابس والأحذية بنسبة 0.80%، وأسعار السلع والخدمات المتنوعة بنسبة 0.48%، وأسعار المشروبات والتبغ بنسبة 0.45%، وأسعار النقل والاتصالات بنسبة 0.32%. كما استمر ارتفاع الأسعار في قطاع غزة حيث سجلت الأسعار ارتفاعاً مقداره 1.08%، بسبب ارتفاع أسعار المواد الغذائية بنسبة 2.36%، وأسعار السلع والخدمات المتنوعة بنسبة 0.71%، وأسعار الأقمشة والملابس والأحذية بنسبة 0.37%.

يلاحظ أن أسعار المواد الغذائية وأسعار مجموعة السلع والخدمات المتنوعة بالإضافة لمجموعة الأقمشة والملابس والأحذية هي وراء الارتفاع الحاصل في الأسعار، بينما اتسمت أسعار بقية السلع في المجموعات الأخرى بالارتفاع أو الانخفاض الطفيف مقارنة بأسعار الشهر السابق.

الرقم القياسي العام لأسعار المستهلك لشهري كانون أول 2007 وكانون ثاني 2008 (سنة الأساس 1996=100)





شهر كانون ثاني، 2008

صدر في 2008/2/14، الساعة 15:00

على المستوى الوطني سجلت أسعار المواد الغذائية ارتفاعاً ملموساً خلال شهر كانون ثاني 2008 مقداره 3.62% مقارنة بالشهر السابق، نتيجة لارتفاع أسعارها في قطاع غزة بنسبة 2.36%، وفي القدس الشريف بنسبة 3.76%، وفي باقي الضفة الغربية بنسبة 4.00%. السبب الرئيسي لهذا الارتفاع هو الارتفاع الحاد في أسعار الخضروات الطازجة والفواكه الطازجة وأسعار الزيوت والدهون وأسعار الطحين واللحوم ومنتجات الألبان والحليب، رغم الانخفاض الطفيف الذي طرأ على أسعار بعض السلع مثل الأسماك واللحوم المعلبة والخضروات المجففة. أسعار هذه المجموعة مقارنة بأسعارها في شهر أيلول 2000 سجلت ارتفاعاً مقداره 39.10%.

المشروبات والتبغ سجلت أسعارها في الأراضي الفلسطينية ارتفاعاً طفيفاً خلال الشهر الحالي مقداره 0.04% مقارنة بالشهر السابق، نتيجة لارتفاع أسعارها في القدس الشريف بنسبة 0.45%، وفي قطاع غزة بنسبة 0.02%، في حين انخفضت أسعارها في باقي الضفة الغربية بنسبة 0.44%. أسعار هذه المجموعة مقارنة بأسعارها في شهر أيلول 2000 سجلت ارتفاعاً مقداره 47.85%.

الأقمشة والملابس والأحذية سجلت أسعارها في الأراضي الفلسطينية ارتفاعاً خلال الشهر الحالي مقداره 0.28% مقارنة بالشهر السابق، بسبب ارتفاع أسعارها في القدس الشريف بنسبة 0.80%، وفي قطاع غزة بنسبة 0.37%، وفي باقي الضفة الغربية بنسبة 0.05%. أسعار هذه المجموعة مقارنة بأسعارها في شهر أيلول 2000 سجلت ارتفاعاً مقداره 4.82%.


نفقات المسكن ومستلزماته سجلت أسعارها في الأراضي الفلسطينية ارتفاعاً خلال الشهر الحالي مقداره 0.10% مقارنة بالشهر السابق، نتيجة لارتفاع أسعارها في باقي الضفة الغربية بنسبة 0.14%، وفي القدس الشريف بنسبة 0.02%، رغم انخفاض أسعارها في قطاع غزة بنسبة 0.01%. أسعار هذه المجموعة مقارنة بأسعارها في شهر أيلول 2000 سجلت ارتفاعاً مقداره 38.97%.

الأثاث والسلع والخدمات المنزلية سجلت أسعارها في الأراضي الفلسطينية انخفاضاً مقداره 0.78% خلال الشهر الحالي مقارنة بالشهر السابق، نتج بصورة رئيسية عن انخفاض أسعارها في قطاع غزة بنسبة 0.84%، وفي القدس الشريف بنسبة 0.76%، وفي باقي الضفة الغربية بنسبة 0.47%. أسعار هذه المجموعة مقارنة بأسعارها في شهر أيلول 2000 سجلت ارتفاعاً مقداره 7.27%.

النقل والاتصالات سجلت أسعارها في الأراضي الفلسطينية انخفاضاً طفيفاً مقداره 0.04% خلال الشهر الحالي مقارنة بالشهر السابق، نتج بصورة رئيسية عن انخفاض أسعارها في باقي الضفة الغربية بنسبة 0.36%، رغم ارتفاع أسعارها في كل من القدس الشريف بنسبة 0.32%، وقطاع غزة بنسبة 0.02%، أسعار هذه المجموعة مقارنة بأسعارها في شهر أيلول 2000 سجلت ارتفاعاً مقداره 65.99% نتيجة لارتفاع أجور النقل العام.

خدمات التعليم سجلت أسعارها في الأراضي الفلسطينية ارتفاعاً طفيفاً خلال الشهر الحالي مقداره 0.25% عن الشهر السابق، بسبب ارتفاع أسعارها في القدس الشريف بنسبة 0.37%، وفي قطاع غزة بنسبة 0.27%، رغم انخفاض أسعارها الطفيف في باقي الضفة الغربية بنسبة 0.01%. أسعار هذه المجموعة مقارنة بأسعارها في شهر أيلول 2000 سجلت ارتفاعاً مقداره 22.00%.

الرعاية الصحية سجلت أسعارها في الأراضي الفلسطينية انخفاضاً خلال الشهر الحالي نسبته 0.13% مقارنة بالشهر السابق، نتيجة لانخفاض أسعارها في القدس الشريف بنسبة 0.38%، وفي قطاع غزة بنسبة 0.22%، وفي باقي الضفة الغربية بنسبة 0.07%. أسعار هذه المجموعة مقارنة بأسعارها في شهر أيلول 2000 سجلت ارتفاعاً مقداره 19.35%.



شهر كانون ثاني، 2008

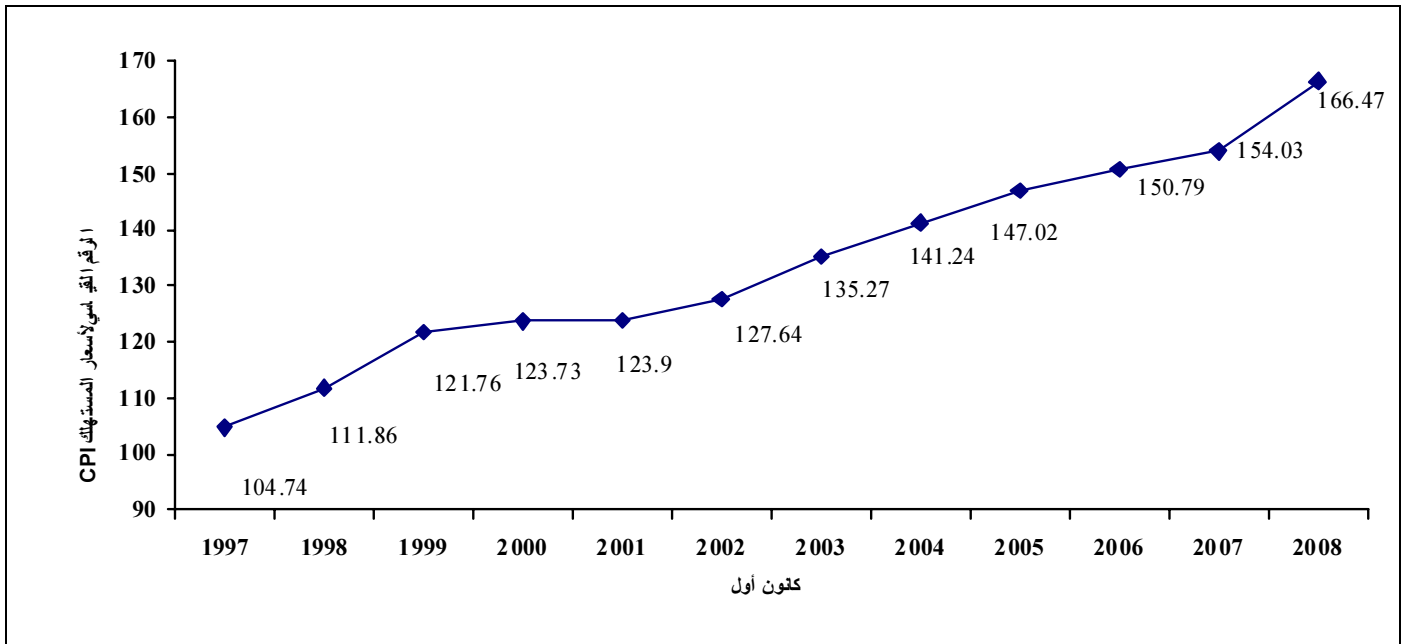
صدر في 2008/2/14، الساعة 15:00

السلع والخدمات الترفيهية سجلت أسعارها في الأراضي الفلسطينية انخفاضاً خلال الشهر الحالي مقداره 0.24% عن الشهر السابق، نتيجةً لانخفاض أسعارها في باقي الضفة الغربية بنسبة 1.21%، وفي القدس الشريف بنسبة 0.21%، رغم ارتفاع أسعارها في قطاع غزة بنسبة 0.31%. أسعار هذه المجموعة مقارنة بأسعارها في شهر أيلول 2000 سجلت انخفاضاً مقداره 1.13%.

السلع والخدمات المتنوعة سجلت أسعارها في الأراضي الفلسطينية ارتفاعاً خلال الشهر الحالي مقداره 1.10% عن الشهر السابق، نتيجةً لارتفاع أسعارها في باقي الضفة الغربية بنسبة 1.53%، وفي قطاع غزة بنسبة 0.71%، وفي القدس الشريف بنسبة 0.48%. أسعار هذه المجموعة مقارنة بأسعارها في شهر أيلول 2000 سجلت ارتفاعاً مقداره 39.97%.

أسعار المستهلك في الأراضي الفلسطينية خلال شهر كانون ثاني 2008 سجلت ارتفاعاً بلغ 35.49% مقارنة بشهر أيلول 2000، إذ ارتفعت الأسعار في باقي الضفة الغربية بنسبة 35.64%، وفي القدس الشريف بنسبة 32.76%، وفي قطاع غزة بنسبة 28.98%.

والشكل البياني التالي يوضح الاتجاه العام لحركة أسعار المستهلك في الأراضي الفلسطينية خلال شهر كانون ثاني للفترة، 1997-2008



باقي الضفة الغربية: تعني الضفة الغربية باستثناء ذلك الجزء من محافظة القدس الذي ضتمته إسرائيل عنوة بعيد احتلالها للضفة الغربية عام 1967.

سجلت أسعار المستهلك للسلع غير المعمرة (كالمواد الغذائية والمشروبات والكهرباء) ارتفاعاً مقداره 2.13% خلال شهر كانون ثاني 2008 مقارنة بشهر كانون أول 2007، وأسعار السلع شبه المعمرة (كالملابس والأحذية وقطع غيار السيارات) سجلت ارتفاعاً مقداره 0.11% خلال الشهر الحالي، أسعار السلع المعمرة (كالسيارات والدراجات والأثاث والأجهزة الكهربائية) في الأراضي الفلسطينية سجلت هي الأخرى ارتفاعاً مقداره 0.68% خلال الشهر الحالي، وأسعار الخدمات (كأجور النقل والاتصالات والتعليم) سجلت انخفاضاً طفيفاً نسبته 0.09% خلال الشهر الحالي.

أسعار السلع المستوردة سجلت ارتفاعاً بلغ 1.06% خلال الشهر الحالي، أسعار المستهلك للسلع المحلية في الأراضي الفلسطينية سجلت أيضاً ارتفاعاً مقداره 1.69% خلال كانون ثاني 2008 مقارنة بشهر كانون أول 2007.