

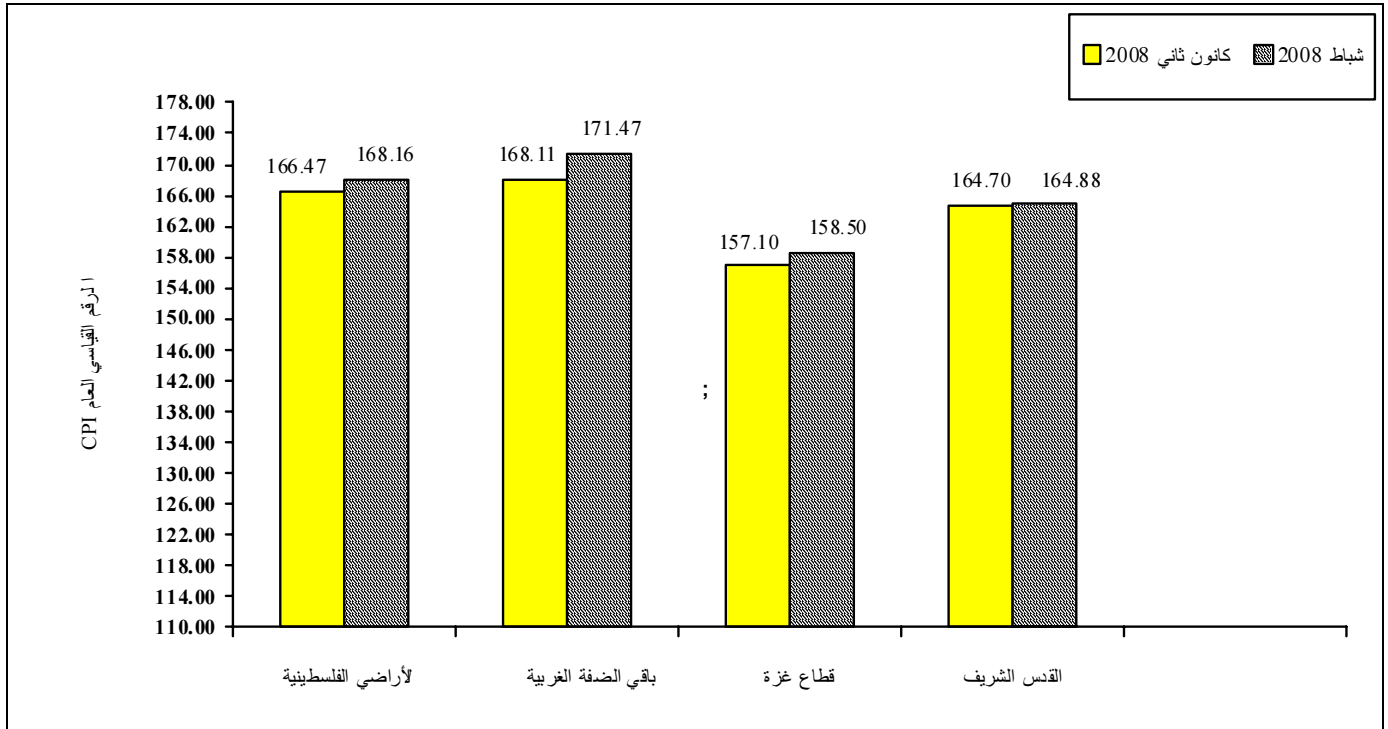
شهر شباط، 2008  
صدر في 2008/3/13


## الإحصاء الفلسطيني:

مؤشر غلاء المعيشة في الأراضي الفلسطينية يسجل ارتفاعاً قدره 1.02%  
خلال شباط 2008 متأثراً بارتفاع أسعار الخضروات الطازجة والدواجن

أصدر الجهاز المركزي للإحصاء الفلسطيني صباح اليوم الخميس الموافق 2008/03/13 جدول غلاء المعيشة الفلسطيني لشهر شباط، آذار 2008، حيث سجلت أسعار المستهلك في الأراضي الفلسطينية ارتفاعاً مقداره 1.02% خلال شهر شباط 2008 مقارنة بشهر كانون ثاني 2008، إذ ارتفع الرقم القياسي العام لأسعار المستهلك (سنة الأساس 1996=100) إلى 168.16 مقارنة بـ 166.47 خلال الشهر السابق. سجلت الأسعار في باقي الضفة الغربية ارتفاعاً مقداره 2.00%، نتج بصورة رئيسية عن ارتفاع أسعار المواد الغذائية بنسبة 4.74%، وأسعار السلع والخدمات المتنوعة بنسبة 1.98%. وفي القدس الشريف سجلت الأسعار ارتفاعاً مقداره 0.11%، بسبب ارتفاع أسعار الأقمشة والملابس والأحذية بنسبة 1.24%، وأسعار المواد الغذائية بنسبة 0.74%، وأسعار المسكن ومستلزماته بنسبة 0.29%، وأسعار السلع والخدمات المتنوعة بنسبة 0.83%، وأسعار المشروبات والتبغ بنسبة 0.46%. كما استمر ارتفاع الأسعار في قطاع غزة حيث سجلت الأسعار ارتفاعاً مقداره 0.89%، بسبب ارتفاع أسعار المواد الغذائية بنسبة 2.21%، وأسعار السلع والخدمات المتنوعة بنسبة 0.33%، وأسعار الأثاث والسلع والخدمات المنزلية بنسبة 0.30%. يلاحظ أن أسعار المواد الغذائية وأسعار مجموعة السلع والخدمات المتنوعة بالإضافة لمجموعة الأقمشة والملابس والأحذية هي وراء الارتفاع الحاصل في الأسعار، بينما اتسمت أسعار بقية السلع في المجموعات الأخرى بالانخفاض الطفيف مقارنة بأسعار الشهر السابق.

## الرقم القياسي العام لأسعار المستهلك لشهري كانون ثاني 2008 وشباط 2008 (سنة الأساس 1996=100)





شهر شباط، 2008  
صدر في 2008/3/13

على المستوى الوطني سجلت أسعار المواد الغذائية ارتفاعاً ملموساً خلال شهر شباط 2008 مقداره 2.43% مقارنة بالشهر السابق، نتيجة لارتفاع أسعارها في باقي الضفة الغربية بنسبة 4.74%، وفي قطاع غزة بنسبة 2.21%، وفي القدس الشريف بنسبة 0.74%. السبب الرئيسي لهذا الارتفاع هو الارتفاع الحاد في أسعار الخضروات الطازجة وأسعار الطحين وأسعار الدواجن والبيض وأسعار الفواكه المجففة، رغم الانخفاض الطفيف الذي طرأ على أسعار بعض السلع مثل الأسماك واللحوم المعلبة والخضروات المجففة. أسعار هذه المجموعة مقارنة بأسعارها في شهر أيلول 2000 سجلت ارتفاعاً مقداره 42.47%.

المشروبات والتبغ سجلت أسعارها في الأراضي الفلسطينية انخفاضاً طفيفاً خلال الشهر الحالي مقداره 0.07% مقارنة بالشهر السابق، نتيجة لانخفاض أسعارها في قطاع غزة بنسبة 0.18%، في حين ارتفعت أسعارها بشكل طفيف في باقي الضفة الغربية بنسبة 0.05%، وفي القدس الشريف بنسبة 0.46%. أسعار هذه المجموعة مقارنة بأسعارها في شهر أيلول 2000 سجلت ارتفاعاً مقداره 47.75%.

الأقمشة والملابس والأحذية سجلت أسعارها في الأراضي الفلسطينية ارتفاعاً خلال الشهر الحالي مقداره 0.95% مقارنة بالشهر السابق، بسبب ارتفاع أسعارها في باقي الضفة الغربية بنسبة 1.64%، وفي القدس الشريف بنسبة 1.24%، في حين انخفضت أسعارها في قطاع غزة بنسبة 0.15%. أسعار هذه المجموعة مقارنة بأسعارها في شهر أيلول 2000 سجلت ارتفاعاً مقداره 5.82%.


نفقات المسكن ومستلزماته سجلت أسعارها في الأراضي الفلسطينية انخفاضاً طفيفاً خلال الشهر الحالي مقداره 0.07% مقارنة بالشهر السابق، نتيجة لانخفاض أسعارها في قطاع غزة بنسبة 1.22%، وفي باقي الضفة الغربية بنسبة 0.77%، رغم ارتفاع أسعارها في القدس الشريف بنسبة 0.29%. أسعار هذه المجموعة مقارنة بأسعارها في شهر أيلول 2000 سجلت ارتفاعاً مقداره 38.88%.

الأثاث والسلع والخدمات المنزلية سجلت أسعارها في الأراضي الفلسطينية انخفاضاً طفيفاً مقداره 0.04% خلال الشهر الحالي مقارنة بالشهر السابق، نتج بصورة رئيسية عن انخفاض أسعارها في القدس الشريف بنسبة 0.29%، في حين سجلت ارتفاعاً طفيفاً في باقي الضفة الغربية بنسبة 0.20%، وفي قطاع غزة بنسبة 0.30%. أسعار هذه المجموعة مقارنة بأسعارها في شهر أيلول 2000 سجلت ارتفاعاً مقداره 7.23%.

النقل والاتصالات سجلت أسعارها في الأراضي الفلسطينية انخفاضاً مقداره 0.67% خلال الشهر الحالي مقارنة بالشهر السابق، نتج بصورة رئيسية عن انخفاض أسعارها في القدس الشريف بنسبة 2.01%، وفي باقي الضفة الغربية بنسبة 0.68%، وفي قطاع غزة بنسبة 0.09%، أسعار هذه المجموعة مقارنة بأسعارها في شهر أيلول 2000 سجلت ارتفاعاً مقداره 64.88% نتيجة لارتفاع أجور النقل العام.

خدمات التعليم سجلت أسعارها في الأراضي الفلسطينية ارتفاعاً طفيفاً خلال الشهر الحالي مقداره 0.06% عن الشهر السابق، بسبب ارتفاع أسعارها في القدس الشريف بنسبة 0.07%، رغم انخفاض أسعارها الطفيف في باقي الضفة الغربية بنسبة 0.01%، وفي قطاع غزة بنسبة 0.13%. أسعار هذه المجموعة مقارنة بأسعارها في شهر أيلول 2000 سجلت ارتفاعاً مقداره 22.07%.

الرعاية الصحية سجلت أسعارها في الأراضي الفلسطينية انخفاضاً خلال الشهر الحالي نسبته 0.08% مقارنة بالشهر السابق، نتيجة لانخفاض أسعارها في القدس الشريف بنسبة 0.29%، وفي قطاع غزة بنسبة 0.17%، في حين ارتفعت أسعارها في باقي الضفة الغربية بنسبة 0.23%. أسعار هذه المجموعة مقارنة بأسعارها في شهر أيلول 2000 سجلت ارتفاعاً مقداره 19.25%.



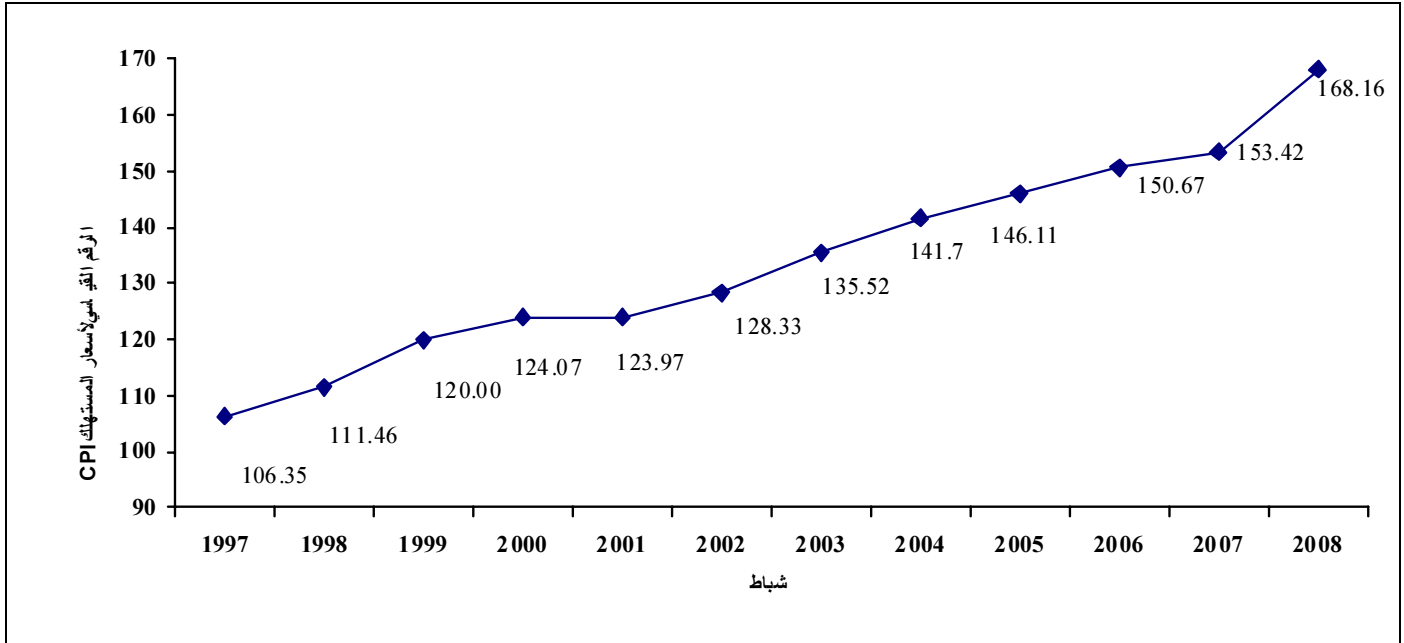
شهر شباط، 2008  
صدر في 2008/3/13

السلع والخدمات الترفيهية سجلت أسعارها في الأراضي الفلسطينية انخفاضاً خلال الشهر الحالي مقداره 0.12% عن الشهر السابق، نتيجةً لانخفاض أسعارها في باقي الضفة الغربية بنسبة 0.49%، وفي قطاع غزة بنسبة 0.25%، في حين استقرت أسعارها في القدس الشريف. أسعار هذه المجموعة مقارنة بأسعارها في شهر أيلول 2000 سجلت انخفاضاً مقداره 1.25%.

السلع والخدمات المتنوعة سجلت أسعارها في الأراضي الفلسطينية ارتفاعاً خلال الشهر الحالي مقداره 1.23% عن الشهر السابق، نتيجةً لارتفاع أسعارها في باقي الضفة الغربية بنسبة 1.98%، وفي القدس الشريف بنسبة 0.83%، وفي قطاع غزة بنسبة 0.33%. أسعار هذه المجموعة مقارنة بأسعارها في شهر أيلول 2000 سجلت ارتفاعاً مقداره 41.70%.


أسعار المستهلك في الأراضي الفلسطينية خلال شهر شباط 2008 سجلت ارتفاعاً بلغ 36.87% مقارنة بشهر أيلول 2000، إذ ارتفعت الأسعار في باقي الضفة الغربية بنسبة 38.35%، وفي القدس الشريف بنسبة 32.90%، وفي قطاع غزة بنسبة 30.13%.

والشكل البياني التالي يوضح الاتجاه العام لحركة أسعار المستهلك في الأراضي الفلسطينية خلال شهر شباط للفترة، 2008-1997



\* باقي الضفة الغربية: تعني الضفة الغربية باستثناء ذلك الجزء من محافظة القدس الذي ضمته إسرائيل عنوة بعيد احتلالها للضفة الغربية عام 1967.  
\*\* بيانات قطاع غزة لشهر شباط 2008 هي بيانات تقديرية بناء على السلسلة الزمنية الشهرية للأسعار من 2001/1 - 2008/1، ذلك لتوقف عمل الجهاز خلال شهر 2008/2 في قطاع غزة.

سجلت أسعار المستهلك للسلع غير المعمرة (كالمواد الغذائية والمشروبات والكهرباء) ارتفاعاً مقداره 1.33% خلال شهر شباط 2008 مقارنة بشهر كانون ثاني 2008، وأسعار السلع شبه المعمرة (كالملابس والأحذية وقطع غيار السيارات) سجلت ارتفاعاً مقداره 0.31% خلال الشهر الحالي، أسعار السلع المعمرة (كالسيارات والدراجات والأثاث والأجهزة الكهربائية) في الأراضي الفلسطينية سجلت هي



شهر شباط، 2008  
صدر في 2008/3/13


الأخرى ارتفاعاً مقداره 0.72% خلال الشهر الحالي، في حين سجلت أسعار الخدمات (كأجور النقل والاتصالات والتعليم) انخفاضاً طفيفاً نسبته 0.17% خلال الشهر الحالي.

أسعار السلع المستوردة سجلت انخفاضاً بلغ 0.07% خلال الشهر الحالي، بينما سجلت أسعار المستهلك للسلع المحلية في الأراضي الفلسطينية ارتفاعاً مقداره 1.80% خلال شباط 2008 مقارنة بشهر كانون ثاني 2008.

لمزيد من التفصيل، نرجو الإطلاع على الجداول المرفقة

Monthly Consumer Price Index Numbers by Major Groups of Expenditure (Base Year 1996=100)			الأرقام القياسية الشهرية لأسعار المستهلك ونسب التغير حسب أقسام الإنفاق الرئيسية (لسنة الأساس 1996=100)				
Major groups of expenditure	نسبة تغير شباط 2008 عن 2008 %Change of February 2008 from		الأراضي الفلسطينية Palestinian Territory				أقسام الإنفاق الرئيسية
	كانون ثاني Jan .2008	شباط Feb .2007	شباط Feb .2008	كانون ثاني Jnu .2008	كانون أول Dec .2007	شباط Feb .2007	
Food	2.43	16.75	171.84	167.76	161.91	147.18	المواد الغذائية
Beverages and tobacco	-0.07	13.15	190.86	190.99	190.91	168.68	المشروبات والتبغ
Textiles, clothing and footwear	0.95	1.61	132.21	130.97	130.61	130.12	الأقمشة والملابس والأحذية
Housing	-0.07	9.43	176.91	177.02	176.85	161.66	المسكن ومستلزماته
Furniture, household goods & services	-0.04	0.25	131.54	131.59	132.63	131.21	الأثاث والسلع والخدمات المنزلية
Transport and communications	-0.67	4.67	207.05	208.43	208.51	197.81	النقل والاتصالات
Education	0.06	2.05	139.94	139.86	139.52	137.12	خدمات التعليم
Medical care	-0.08	0.69	151.64	151.77	151.97	150.61	الرعاية الصحية
Recreational, cultural goods & services	-0.12	-1.95	90.61	90.72	90.94	92.41	السلع والخدمات الترفيهية
Miscellaneous goods and services	1.23	6.83	180.43	178.23	176.28	168.90	سلع وخدمات متنوعة
<b>All-items of consumer price index</b>	<b>1.02</b>	<b>9.61</b>	<b>168.16</b>	<b>166.47</b>	<b>164.01</b>	<b>153.42</b>	الرقم القياسي العام لأسعار المستهلك

Monthly Consumer Price Index Numbers by Major Groups of Expenditure (Base Year 1996=100)			الأرقام القياسية الشهرية لأسعار المستهلك ونسب التغير حسب أقسام الإنفاق الرئيسية (لسنة الأساس 1996=100)			
--	--	--	--	--	--	--



شهر شباط، 2008  
صدر في 2008/3/13

Major groups of expenditure	نسبة تغير شباط عن 2008 %Change of February 2008 from		القدس Jerusalem				أقسام الإنفاق الرئيسية
	كانون ثاني Jan .2008	شباط Feb .2007	شباط Feb .2008	كانون ثاني Jnu .2008	كانون أول Dec .2007	شباط Feb .2007	
	Food	0.74	12.35	173.21	171.93	165.69	
Beverages and tobacco	0.46	4.90	176.73	175.92	175.14	168.48	المشروبات والتبغ
Textiles, clothing and footwear	1.24	3.74	149.96	148.12	146.95	144.55	الأقمشة والملابس والأحذية
Housing	0.29	5.02	145.29	144.86	144.83	138.34	المسكن ومستلزماته
Furniture, household goods & services	-0.29	-1.21	154.24	154.69	155.88	156.13	الأثاث والسلع والخدمات المنزلية
Transport and communications	-2.01	7.09	185.62	189.42	188.82	173.33	النقل والاتصالات
Education	0.07	2.92	140.52	140.42	139.89	136.53	خدمات التعليم
Medical care	-0.29	-1.97	148.17	148.60	149.17	151.14	الرعاية الصحية
Recreational, cultural goods & services	0.00	-1.91	103.49	103.49	103.70	105.51	السلع والخدمات الترفيهية
Miscellaneous goods and services	0.83	4.16	162.58	161.24	160.46	156.09	سلع وخدمات متنوعة
<b>All-items of consumer price index</b>	<b>0.11</b>	<b>7.05</b>	<b>164.88</b>	<b>164.70</b>	<b>162.13</b>	<b>154.02</b>	الرقم القياسي العام لأسعار المستهلك