

شهر آذار، 2008

صدر في 2008/4/14، الساعة 15:00

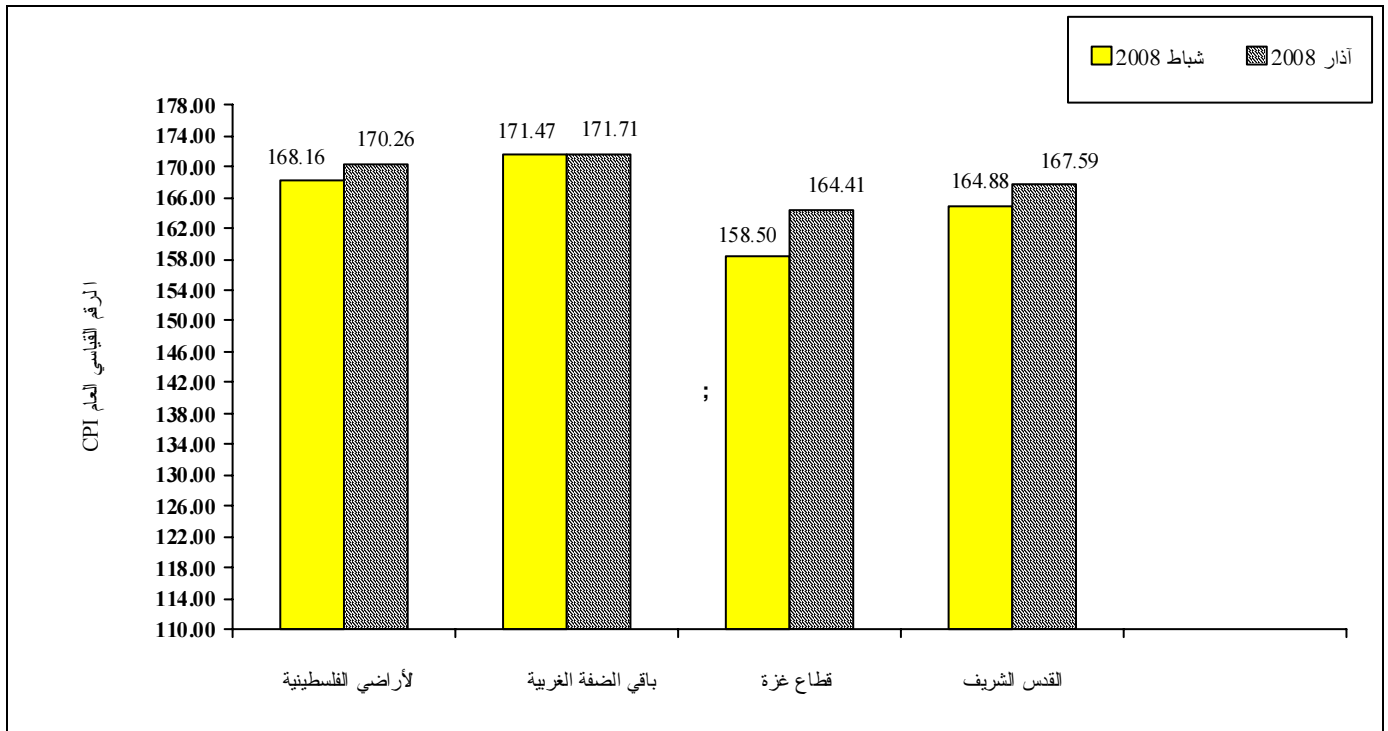
الإحصاء الفلسطيني:


مؤشر غلاء المعيشة في الأراضي الفلسطينية يسجل ارتفاعاً قدره 1.24%

خلال آذار 2008 متأثراً بارتفاع أسعار الدواجن والطحين والخبز

أصدر الجهاز المركزي للإحصاء الفلسطيني بعد ظهر اليوم الاثنين الموافق 2008/04/14 جدول غلاء المعيشة الفلسطيني لشهر آذار 2008، حيث سجلت أسعار المستهلك في الأراضي الفلسطينية ارتفاعاً مقداره 1.24% خلال شهر آذار 2008 مقارنة بشهر شباط 2008، إذ ارتفع الرقم القياسي العام لأسعار المستهلك (سنة الأساس 1996=100) إلى 170.26 مقارنة بـ 168.16 خلال الشهر السابق. سجلت الأسعار في قطاع غزة ارتفاعاً مقداره 3.73%، بسبب ارتفاع أسعار المواد الغذائية بنسبة 6.35%، وأسعار الأثاث والسلع والخدمات المنزلية بنسبة 4.27%، وأسعار خدمات التعليم بنسبة 4.91%، كما سجلت الأسعار في القدس الشريف ارتفاعاً مقداره 1.65%، بسبب ارتفاع أسعار المواد الغذائية بنسبة 4.57%، وأسعار الرعاية الصحية بنسبة 3.06%، وأسعار مجموعة النقل والاتصالات بنسبة 2.21% وأسعار المسكن ومستلزماته بنسبة 1.92%، كما استمر ارتفاع الأسعار ولكن بنسب أقل حدة في باقي الضفة الغربية لتسجل ارتفاعاً طفيفاً مقداره 0.14%، نتج بصورة رئيسية عن ارتفاع أسعار الرعاية الصحية بـ 4.88%، وأسعار السلع والخدمات المتنوعة بنسبة 2.09%. يلاحظ أن أسعار المواد الغذائية وأسعار مجموعة السلع والخدمات المتنوعة بالإضافة لمجموعة الرعاية الصحية ومجموعة النقل والاتصالات هي وراء الارتفاع الحاصل في الأسعار، بينما اتسمت أسعار بقية السلع في المجموعات الأخرى بالتذبذب مسجلة ارتفاعات طفيفة مقارنة بأسعار الشهر السابق.

الرقم القياسي العام لأسعار المستهلك لشهري شباط 2008 و آذار 2008 (سنة الأساس 1996=100)





شهر آذار، 2008

صدر في 2008/4/14، الساعة 15:00

على المستوى الوطني سجلت أسعار المواد الغذائية ارتفاعاً ملموساً خلال شهر آذار 2008 مقداره 2.35% مقارنة بالشهر السابق، نتيجة لارتفاع أسعارها في قطاع غزة بنسبة 6.35%، وفي القدس الشريف بنسبة 4.57%. السبب الرئيسي لهذا الارتفاع هو الارتفاع الحاد في أسعار الطحين والخبز وأسعار الدواجن والبيض، رغم الانخفاض الطفيف الذي طرأ على أسعار هذه المجموعة في باقي الضفة الغربية بنسبة 0.88%. أسعار هذه المجموعة مقارنة بأسعارها في شهر أيلول 2000 سجلت ارتفاعاً مقداره 45.82%.

المشروبات والتبغ سجلت أسعارها في الأراضي الفلسطينية ارتفاعاً طفيفاً خلال الشهر الحالي مقداره 0.13% مقارنة بالشهر السابق، نتيجة لارتفاع أسعارها في القدس الشريف بنسبة 0.37%، وفي باقي الضفة الغربية بنسبة 0.03%، في حين انخفضت أسعارها بشكل طفيف في قطاع غزة بنسبة 0.17%. أسعار هذه المجموعة مقارنة بأسعارها في شهر أيلول 2000 سجلت ارتفاعاً مقداره 47.94%.

الأقمشة والملابس والأحذية سجلت أسعارها في الأراضي الفلسطينية انخفاضاً خلال الشهر الحالي مقداره 3.11% مقارنة بالشهر السابق، بسبب انخفاض أسعارها في القدس الشريف بنسبة 7.22%، وفي باقي الضفة الغربية بنسبة 2.81%، في حين ارتفعت أسعارها في قطاع غزة بنسبة 3.11%. أسعار هذه المجموعة مقارنة بأسعارها في شهر أيلول 2000 سجلت ارتفاعاً مقداره 2.53%.


نفقات المسكن ومستلزماته سجلت أسعارها في الأراضي الفلسطينية ارتفاعاً خلال الشهر الحالي مقداره 1.30% مقارنة بالشهر السابق، نتيجة لارتفاع أسعارها في باقي الضفة الغربية بنسبة 2.63%، وفي القدس الشريف بنسبة 1.92%، وفي قطاع غزة بنسبة 0.44%. أسعار هذه المجموعة مقارنة بأسعارها في شهر أيلول 2000 سجلت ارتفاعاً مقداره 40.68%.

الأثاث والسلع والخدمات المنزلية سجلت أسعارها في الأراضي الفلسطينية ارتفاعاً طفيفاً مقداره 0.50% خلال الشهر الحالي مقارنة بالشهر السابق، نتج هذا الارتفاع بصورة رئيسية عن ارتفاع أسعارها في قطاع غزة بنسبة 4.27%، وفي باقي الضفة الغربية بنسبة 1.04%، في حين سجلت انخفاضاً في القدس الشريف بنسبة 2.84%. أسعار هذه المجموعة مقارنة بأسعارها في شهر أيلول 2000 سجلت ارتفاعاً مقداره 7.76%.

النقل والاتصالات سجلت أسعارها في الأراضي الفلسطينية ارتفاعاً مقداره 1.24% خلال الشهر الحالي مقارنة بالشهر السابق، نتج بصورة رئيسية عن ارتفاع أسعارها في القدس الشريف بنسبة 2.21%، وفي قطاع غزة بنسبة 0.82%، وفي باقي الضفة الغربية بنسبة 0.73%. أسعار هذه المجموعة مقارنة بأسعارها في شهر أيلول 2000 سجلت ارتفاعاً مقداره 66.94% نتيجة لارتفاع أجور النقل العام.

خدمات التعليم سجلت أسعارها في الأراضي الفلسطينية ارتفاعاً طفيفاً خلال الشهر الحالي مقداره 0.56% عن الشهر السابق، بسبب ارتفاع أسعارها في قطاع غزة بنسبة 4.91%، رغم انخفاض أسعارها الطفيف في باقي الضفة بنسبة 0.54%، وفي القدس الشريف بنسبة 0.33%. أسعار هذه المجموعة مقارنة بأسعارها في شهر أيلول 2000 سجلت ارتفاعاً مقداره 22.75%.

الرعاية الصحية سجلت أسعارها في الأراضي الفلسطينية ارتفاعاً خلال الشهر الحالي بنسبة 1.39% مقارنة بالشهر السابق، نتيجة لارتفاع أسعارها في باقي الضفة الغربية بنسبة 4.88%، وفي القدس الشريف بنسبة 3.06%، في حين انخفضت أسعارها في قطاع غزة بنسبة 2.33%. أسعار هذه المجموعة مقارنة بأسعارها في شهر أيلول 2000 سجلت ارتفاعاً مقداره 20.91%.



شهر آذار، 2008

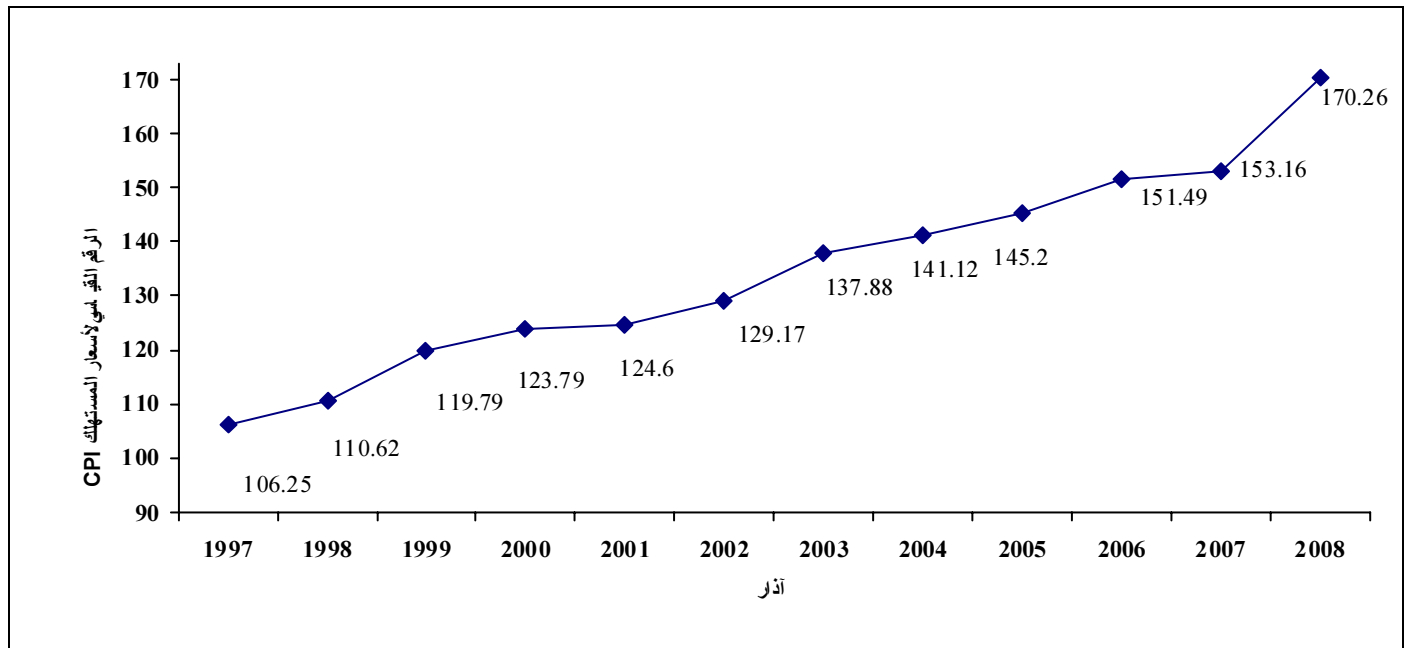
صدر في 2008/4/14، الساعة 15:00

السلع والخدمات الترفيهية سجلت أسعارها في الأراضي الفلسطينية ارتفاعاً خلال الشهر الحالي مقداره 0.66% عن الشهر السابق، نتيجةً لارتفاع أسعارها في قطاع غزة بنسبة 3.77%، في حين انخفضت أسعارها في باقي الضفة الغربية بنسبة 0.93%، وفي القدس الشريف بنسبة 2.97%. أسعار هذه المجموعة مقارنة بأسعارها في شهر أيلول 2000 سجلت انخفاضاً مقداره 0.60%.

السلع والخدمات المتنوعة سجلت أسعارها في الأراضي الفلسطينية ارتفاعاً خلال الشهر الحالي مقداره 1.47% عن الشهر السابق، نتيجةً لارتفاع أسعارها في باقي الضفة الغربية بنسبة 2.09%، وفي قطاع غزة بنسبة 2.78%، في حين سجلت أسعارها انخفاضاً طفيفاً في القدس الشريف بنسبة 0.57%، أسعار هذه المجموعة مقارنة بأسعارها في شهر أيلول 2000 سجلت ارتفاعاً مقداره 43.79%.


أسعار المستهلك في الأراضي الفلسطينية خلال شهر آذار 2008 سجلت ارتفاعاً بلغ 38.58% مقارنة بشهر أيلول 2000، إذ ارتفعت الأسعار في باقي الضفة الغربية بنسبة 38.55%، وفي القدس الشريف بنسبة 35.09%، وفي قطاع غزة بنسبة 34.81%.

والشكل البياني التالي يوضح الاتجاه العام لحركة أسعار المستهلك في الأراضي الفلسطينية خلال شهر آذار للفترة، 1997-2008



*باقي الضفة الغربية: تعني الضفة الغربية باستثناء ذلك الجزء من محافظة القدس الذي ضمته إسرائيل عنوة بعيد احتلالها للضفة الغربية عام 1967.

سجلت أسعار المستهلك للسلع غير المعمرة (كالمواد الغذائية والمشروبات والكهرباء) ارتفاعاً مقداره 2.07% خلال شهر آذار 2008 مقارنة بشهر شباط 2008، في حين سجلت أسعار السلع شبه المعمرة (كالملابس والأحذية وقطع غيار السيارات) انخفاضاً مقداره 1.99% خلال الشهر الحالي، أسعار السلع المعمرة (كالسيارات والدراجات والأثاث والأجهزة الكهربائية) في الأراضي الفلسطينية



شهر آذار، 2008

صدر في 2008/4/14، الساعة 15:00

سجلت ارتفاعاً مقداره 2.00% خلال الشهر الحالي، في حين سجلت أسعار الخدمات (كأجور النقل والاتصالات والتعليم) انخفاضاً طفيفاً نسبته 0.05% خلال الشهر الحالي.

أسعار السلع المستوردة سجلت ارتفاعاً بنسبة 1.31% خلال الشهر الحالي، كما سجلت أسعار المستهلك للسلع المحلية في الأراضي الفلسطينية ارتفاعاً مقداره 0.67% خلال آذار 2008 مقارنة بشهر شباط 2008.

لمزيد من التفصيل، نرجو الإطلاع على الجداول المرفقة

Monthly Consumer Price Index Numbers by Major Groups of Expenditure (Base Year 1996=100)				الأرقام القياسية الشهرية لأسعار المستهلك ونسب التغير حسب أقسام الإنفاق الرئيسية (لسنة الأساس 1996=100)			
Major groups of expenditure	نسبة تغير آذار 2008 عن March 2008 from		الأراضي الفلسطينية Palestinian Territory				أقسام الإنفاق الرئيسية
	شباط Feb. 2008	آذار Mar. 2007	آذار Mar. 2008	شباط Feb. 2008	كانون ثاني Jau. 2008	آذار Mar. 2007	
Food	2.35	20.69	175.87	171.84	167.76	145.72	المواد الغذائية
Beverages and tobacco	0.13	12.76	191.11	190.86	190.99	169.49	المشروبات والتبغ
Textiles, clothing and footwear	-3.11	-1.43	128.10	132.21	130.97	129.96	الأقمشة والملابس والأحذية
Housing	1.30	10.65	179.20	176.91	177.02	161.96	المسكن ومستلزماته
Furniture, household goods & services	0.50	0.40	132.20	131.54	131.59	131.67	الأثاث والسلع والخدمات المنزلية
Transport and communications	1.24	4.88	209.62	207.05	208.43	199.87	النقل والاتصالات
Education	0.56	2.27	140.72	139.94	139.86	137.60	خدمات التعليم
Medical care	1.39	2.98	153.75	151.64	151.77	149.29	الرعاية الصحية
Recreational, cultural goods & services	0.66	-1.24	91.21	90.61	90.72	92.35	السلع والخدمات الترفيهية
Miscellaneous goods and services	1.47	8.17	183.09	180.43	178.23	169.26	سلع وخدمات متنوعة
All-items of consumer price index	1.24	11.17	170.26	168.16	166.47	153.16	الرقم القياسي العام لأسعار المستهلك



شهر آذار، 2008

صدر في 2008/4/14، الساعة 15:00

Monthly Consumer Price Index Numbers by Major Groups of Expenditure (Base Year 1996=100)			الأرقام القياسية الشهرية لأسعار المستهلك ونسب التغير حسب أقسام الإنفاق الرئيسية (لسنة الأساس 1996=100)				
Major groups of expenditure	نسبة تغير آذار عن 2008 %Change of March 2008 from		القدس Jerusalem			أقسام الإنفاق الرئيسية	
	شباط Feb .2008	آذار Mar .2007	آذار Mar .2008	شباط Feb .2008	كانون ثاني Jau .2008		آذار Mar .2007
Food	4.57	18.08	181.13	173.21	171.93	153.39	المواد الغذائية
Beverages and tobacco	0.37	4.92	177.40	176.73	175.92	169.08	المشروبات والتبغ
Textiles, clothing and footwear	-7.22	-3.83	139.14	149.96	148.12	144.68	الأقمشة والملابس والأحذية
Housing	1.92	6.77	148.07	145.29	144.86	138.68	المسكن ومستلزماته
Furniture, household goods & services	-2.84	-4.21	149.85	154.24	154.69	156.43	الأثاث والسلع والخدمات المنزلية
Transport and communications	2.21	8.11	189.73	185.62	189.42	175.50	النقل والاتصالات
Education	-0.33	1.23	140.06	140.52	140.42	138.36	خدمات التعليم
Medical care	3.06	2.92	152.71	148.17	148.60	148.37	الرعاية الصحية
Recreational, cultural goods & services	-2.97	-3.95	100.42	103.49	103.49	104.55	السلع والخدمات الترفيهية
Miscellaneous goods and services	-0.57	2.99	161.66	162.58	161.24	156.97	سلع وخدمات متنوعة
All-items of consumer price index	1.65	8.73	167.59	164.88	164.70	154.14	الرقم القياسي العام لأسعار المستهلك