

شهر أيار، 2008  
صدر في 2008/6/12،

## الإحصاء الفلسطيني:

مؤشر غلاء المعيشة في الأراضي الفلسطينية يسجل ارتفاعاً طفيفاً قدره 0.09% خلال أيار 2008 مقارنة مع الشهر

السابق و12.01% مقارنة مع أيار من العام 2007

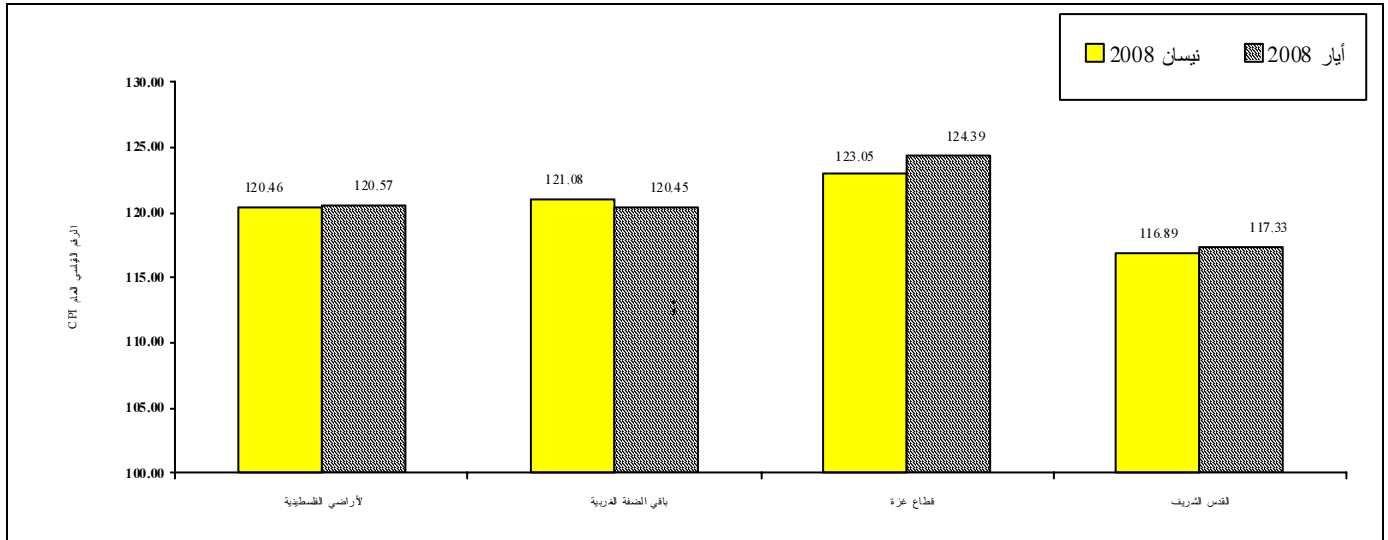
أصدر الجهاز المركزي للإحصاء الفلسطيني اليوم 2008/06/12 جدول غلاء المعيشة الفلسطيني لشهر أيار، 2008/05، حيث تم في هذا الجدول تحديث سنة الأساس لتصبح العام 2004 بدل من عام 1996 كما تم استخدام نظام تصنيف السلع حسب الغرض الذي تصنف بموجبه سلة المستهلك إلى اثنتا عشرة مجموعة مقابل عشر مجموعات كانت حسب النظام السابق.


أسعار المستهلك في الأراضي الفلسطينية تسجل ارتفاعاً طفيفاً مقداره 0.09% خلال شهر أيار 2008 مقارنة بالشهر السابق، و12.01% مقارنة مع أيار 2007، إذ ارتفع الرقم القياسي العام لأسعار المستهلك (سنة الأساس 2004=100) إلى 120.57 مقارنة بـ 120.46 خلال الشهر السابق. بالمتوسط كانت نسبة الارتفاع 9.88% خلال الأشهر الخمس الأولى من العام 2008 مقارنة مع الفترة المناظرة من العام 2007.

سجلت الأسعار في قطاع غزة ارتفاعاً مقداره 1.09%، بسبب ارتفاع أسعار المسكن ومستلزماته بنسبة 2.57%، وأسعار النقل والمواصلات بنسبة 2.33%، وأسعار الأثاث والمفروشات والسلع المنزلية بنسبة 3.65%، وأسعار المواد الغذائية والمشروبات المرطبة بنسبة 0.68%. وفي القدس الشريف سجلت الأسعار ارتفاعاً مقداره 0.38%، بسبب ارتفاع أسعار خدمات المطاعم والمقاهي والفنادق بنسبة 3.16%، وأسعار الخدمات الطبية بنسبة 2.22%، وأسعار الأثاث والمفروشات والسلع المنزلية بنسبة 1.79%. أما في باقي الضفة الغربية فسجلت الأسعار انخفاضاً مقداره 0.52%، نتج بصورة رئيسية عن انخفاض أسعار المواد الغذائية والمشروبات المرطبة بنسبة 1.54%، وأسعار الخدمات الطبية بنسبة 0.93% وأسعار الأثاث والمفروشات والسلع المنزلية بنسبة 0.43%.

يلاحظ أن أسعار مجموعة الأثاث والمفروشات والسلع المنزلية وأسعار خدمات المطاعم والمقاهي وأسعار الأقمشة والملابس والأحذية وأسعار النقل والمواصلات هي وراء الارتفاع الحاصل في الأسعار في الأراضي الفلسطينية، بينما اتسمت أسعار بقية السلع في المجموعات الأخرى بالارتفاع أو الانخفاض الطفيف مقارنة بأسعار الشهر السابق.

الرقم القياسي العام لأسعار المستهلك لشهري نيسان 2008 وأيار 2008 (سنة الأساس 2004=100)





شهر أيار، 2008

صدر في 2008/6/12،

على المستوى الوطني سجلت أسعار المواد الغذائية والمشروبات المرطبة انخفاضاً خلال شهر أيار 2008 مقداره 0.86% مقارنة بالشهر السابق، نتيجة لانخفاض أسعارها في باقي الضفة الغربية بنسبة 1.54%، وفي القدس الشريف بنسبة 0.38%، فيما سجلت أسعارها ارتفاعاً في قطاع غزة بنسبة 0.68%. السبب الرئيسي لانخفاض أسعار هذه المجموعة يرجع للانخفاض الحاد في أسعار الخضروات الطازجة، رغم الارتفاع الذي حصل على أسعار بعض السلع مثل الأرز وأسعار الزيوت والدهون والفواكه الطازجة. أسعار هذه المجموعة مقارنة بأسعارها في شهر أيار 2007 سجلت ارتفاعاً مقداره 21.48%.

المشروبات الكحولية والتبغ سجلت أسعارها في الأراضي الفلسطينية انخفاضاً طفيفاً خلال الشهر الحالي مقداره 0.49% مقارنة بالشهر السابق، نتيجة لانخفاض أسعارها في القدس الشريف بنسبة 1.28%، وفي قطاع غزة بنسبة 0.57%، في حين ارتفعت أسعارها في باقي الضفة الغربية بنسبة 0.18%. أسعار هذه المجموعة مقارنة بأسعارها في شهر أيار 2007 سجلت ارتفاعاً مقداره 8.61%.

الأقمشة والملابس والأحذية سجلت أسعارها في الأراضي الفلسطينية ارتفاعاً خلال الشهر الحالي مقداره 0.84% مقارنة بالشهر السابق، بسبب ارتفاع أسعارها في قطاع غزة بنسبة 2.61%، وفي القدس الشريف بنسبة 0.91%، وفي باقي الضفة الغربية بنسبة 0.50%. أسعار هذه المجموعة مقارنة بأسعارها في شهر أيار 2007 سجلت انخفاضاً مقداره 0.82%.


نفقات المسكن ومستلزماته سجلت أسعارها في الأراضي الفلسطينية ارتفاعاً خلال الشهر الحالي مقداره 0.66% مقارنة بالشهر السابق، نتيجة لارتفاع أسعارها في قطاع غزة بنسبة 2.57%، وفي القدس الشريف بنسبة 0.30%، في حين سجلت أسعارها استقراراً في باقي الضفة الغربية. أسعار هذه المجموعة مقارنة بأسعارها في شهر أيار 2007 سجلت ارتفاعاً مقداره 8.64%.

الأثاث والمفروشات والسلع المنزلية سجلت أسعارها في الأراضي الفلسطينية ارتفاعاً مقداره 1.64% خلال الشهر الحالي مقارنة بالشهر السابق، نتج بصورة رئيسية عن ارتفاع أسعارها في قطاع غزة بنسبة 3.65%، وفي القدس الشريف بنسبة 1.79%، في حين سجلت أسعارها انخفاضاً طفيفاً في باقي الضفة الغربية بنسبة 0.43%. أسعار هذه المجموعة مقارنة بأسعارها في شهر أيار 2007 سجلت ارتفاعاً مقداره 7.88%.

الخدمات الطبية سجلت أسعارها في الأراضي الفلسطينية ارتفاعاً طفيفاً خلال الشهر الحالي نسبته 0.02% مقارنة بالشهر السابق، نتيجة لارتفاع أسعارها في القدس الشريف بنسبة 2.22%، بالرغم من انخفاض أسعارها بشكل طفيف في باقي الضفة الغربية بنسبة 0.93%، وفي قطاع غزة بنسبة 1.43%. أسعار هذه المجموعة مقارنة بأسعارها في شهر أيار 2007 سجلت ارتفاعاً مقداره 9.88%.

النقل والمواصلات سجلت أسعارها في الأراضي الفلسطينية ارتفاعاً مقداره 0.98% خلال الشهر الحالي مقارنة بالشهر السابق، نتج بصورة رئيسية عن ارتفاع أسعارها في قطاع غزة بنسبة 2.33%، وفي القدس الشريف بنسبة 0.81%، وفي باقي الضفة الغربية بنسبة 0.44%، أسعار هذه المجموعة مقارنة بأسعارها في شهر أيار 2007 سجلت ارتفاعاً مقداره 11.38% نتيجة لارتفاع أجور النقل العام وأسعار الوقود.

مجموعة الاتصالات سجلت أسعارها في الأراضي الفلسطينية ارتفاعاً طفيفاً خلال الشهر الحالي مقداره 0.32% عن الشهر السابق، بسبب ارتفاع أسعارها في قطاع غزة بنسبة 0.71%، وفي باقي الضفة الغربية بنسبة 0.48%، وفي القدس الشريف بنسبة 0.31%. أسعار هذه المجموعة مقارنة بأسعارها في شهر أيار 2007 سجلت ارتفاعاً طفيفاً مقداره 0.15%.



شهر أيار، 2008

صدر في 2008/6/12،

السلع والخدمات الترفيهية والثقافية سجلت أسعارها في الأراضي الفلسطينية ارتفاعاً خلال الشهر الحالي مقداره 1.62% عن الشهر السابق، نتيجةً لارتفاع أسعارها في باقي الضفة الغربية بنسبة 1.64%، وفي القدس الشريف بنسبة 1.43%، في حين انخفضت أسعارها في قطاع غزة بنسبة 0.30%. أسعار هذه المجموعة مقارنة بأسعارها في شهر أيار 2007 سجلت انخفاضاً مقداره 1.12%.

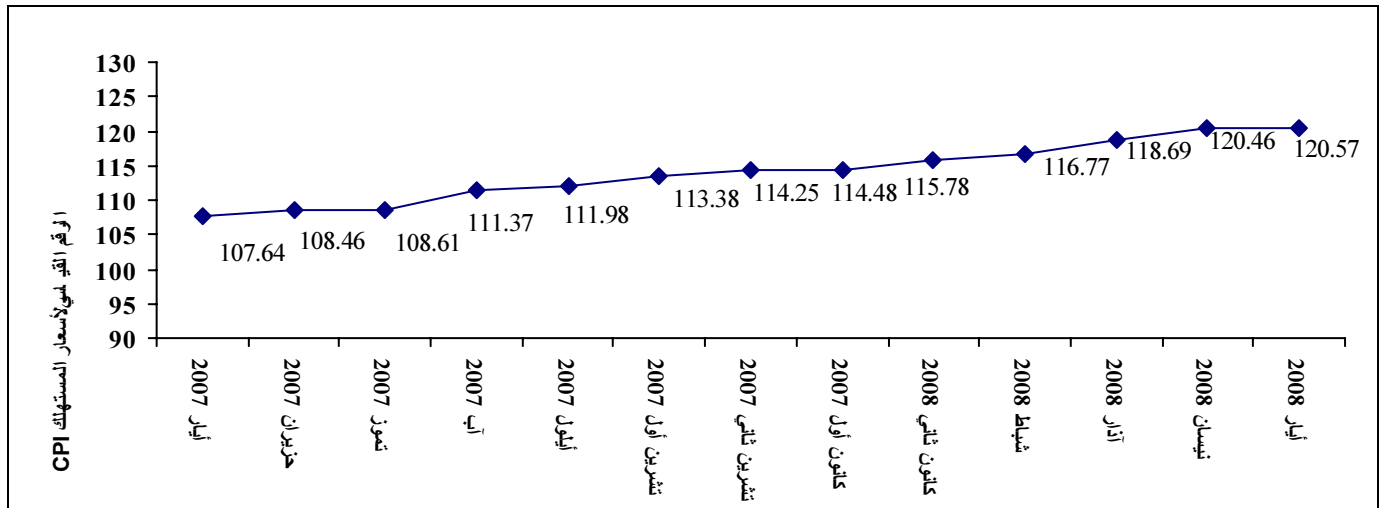
خدمات التعليم سجلت أسعارها في الأراضي الفلسطينية ارتفاعاً طفيفاً خلال الشهر الحالي مقداره 0.09%، نتج عن ارتفاع أسعارها في باقي الضفة الغربية بنسبة 0.20%، رغم انخفاض أسعارها في قطاع غزة بنسبة 0.54%، في حين استقرت أسعارها في القدس الشريف. أسعار هذه المجموعة مقارنة بأسعارها في شهر أيار 2007 سجلت انخفاضاً مقداره 2.13%.

خدمات المطاعم والمقاهي سجلت أسعارها في الأراضي الفلسطينية ارتفاعاً خلال الشهر الحالي مقداره 2.91% عن الشهر السابق، نتيجةً لارتفاع أسعارها في القدس الشريف بنسبة 3.16%، وفي باقي الضفة الغربية بنسبة 2.82%، وفي قطاع غزة بنسبة 1.76%. أسعار هذه المجموعة مقارنة بأسعارها في شهر نيسان 2007 سجلت ارتفاعاً مقداره 22.28%.

السلع والخدمات المتنوعة سجلت أسعارها في الأراضي الفلسطينية ارتفاعاً خلال الشهر الحالي مقداره 0.73% عن الشهر السابق، نتيجةً لارتفاع أسعارها في قطاع غزة بنسبة 1.17%، وفي القدس الشريف بنسبة 0.79%، وفي باقي الضفة الغربية بنسبة 0.21%. أسعار هذه المجموعة مقارنة بأسعارها في شهر نيسان 2007 سجلت ارتفاعاً مقداره 1.15%.


أسعار المستهلك في الأراضي الفلسطينية خلال شهر أيار 2008 سجلت ارتفاعاً بلغ 12.01% مقارنة بشهر أيار 2007، إذ ارتفعت الأسعار في باقي الضفة الغربية بنسبة 13.23%، وفي القدس الشريف بنسبة 7.51%، وفي قطاع غزة بنسبة 17.29%.

والشكل البياني التالي يوضح الاتجاه العام لحركة أسعار المستهلك في الأراضي الفلسطينية خلال الأشهر أيار 2007 وأيار 2008



\*باقي الضفة الغربية: تعني الضفة الغربية باستثناء ذلك الجزء من محافظة القدس الذي ضمته إسرائيل عنوة بعيد احتلالها للضفة الغربية عام 1967.

سجلت أسعار المستهلك للسلع شبه المعمرة (كالملابس والأحذية وقطع غيار السيارات) ارتفاعاً مقداره 0.73% خلال شهر أيار 2008 مقارنة مع نيسان 2008، وأسعار السلع المعمرة (كالسيارات والدراجات والأثاث والأجهزة الكهربائية) في الأراضي الفلسطينية سجلت ارتفاعاً مقداره 1.03% خلال الشهر الحالي، كما سجلت أسعار الخدمات (كأجور النقل والاتصالات والتعليم) ارتفاعاً نسبته 0.41% خلال



شهر أيار، 2008

صدر في 2008/6/12،

الشهر الحالي. في حين سجلت أسعار السلع غير المعمرة (كالمواد الغذائية والمشروبات والكهرباء) انخفاضاً مقداره 0.12% خلال شهر أيار 2008 مقارنة بشهر نيسان 2008، وأسعار السلع

أسعار السلع المستوردة سجلت ارتفاعاً بلغ 2.76% خلال الشهر الحالي، في حين سجلت أسعار المستهلك للسلع المحلية في الأراضي الفلسطينية انخفاضاً مقداره 1.27% خلال أيار 2008 مقارنة بشهر نيسان 2008.