

شهر حزيران، 2006

صدر في 2006/07/13، الساعة 15:00

## الإحصاء الفلسطيني:

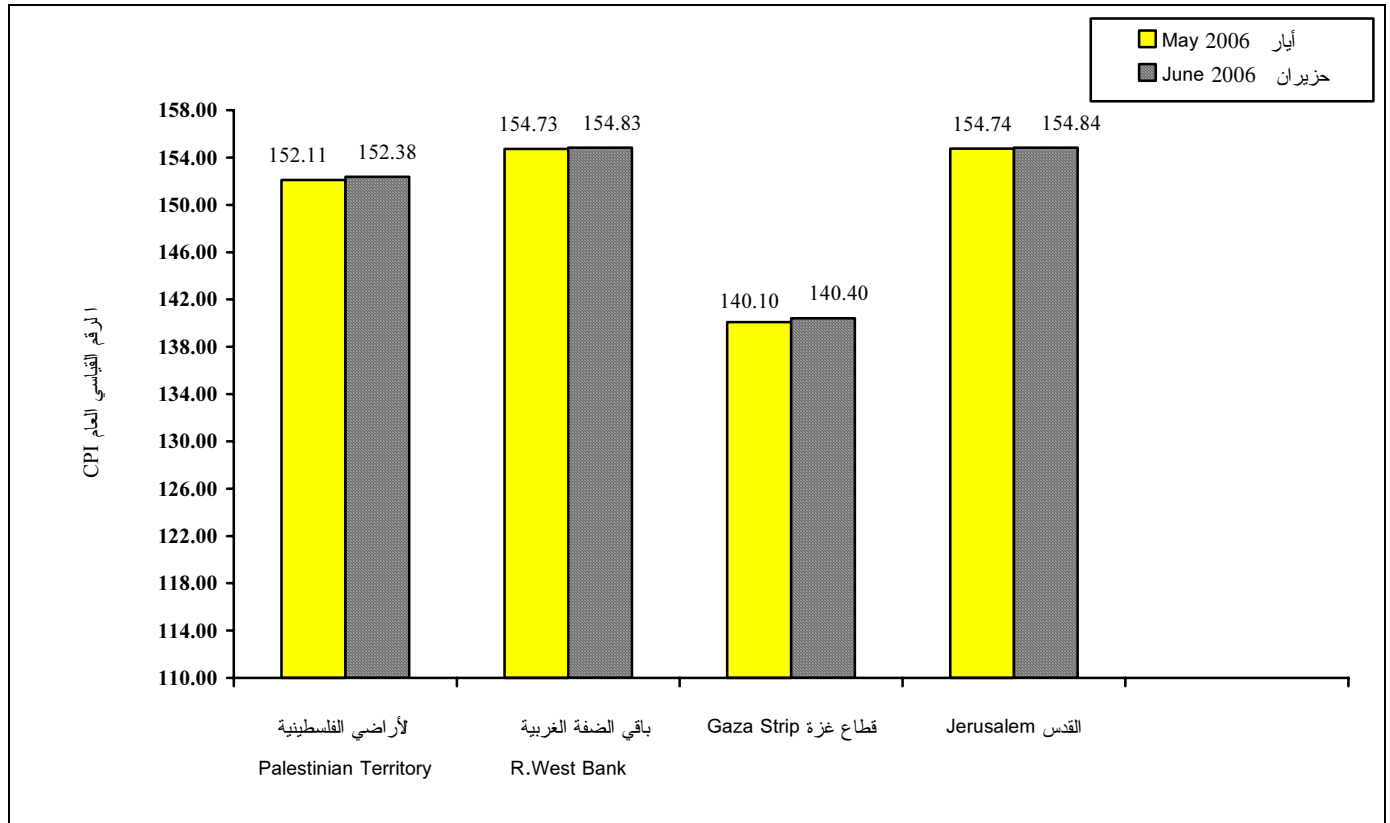
جدول غلاء المعيشة الفلسطيني يواصل ارتفاعه للشهر الرابع على التوالي في الأراضي الفلسطينية مسجلاً ارتفاعاً


بنسبة 0.18% خلال حزيران 2006، وبنسبة 2.56% حصيلة الارتفاع للنصف الأول من العام الحالي

أعلن الجهاز المركزي للإحصاء الفلسطيني صباح اليوم الخميس الموافق 2006/07/13 عن جدول غلاء المعيشة الفلسطيني لشهر حزيران، 2006/06، حيث سجلت أسعار المستهلك في الأراضي الفلسطينية وللشهر الرابع على التوالي ارتفاعاً مقداره 0.18% خلال حزيران 2006 مقارنة بشهر أيار 2006، إذ ارتفع الرقم القياسي العام لأسعار المستهلك (لسنة الأساس 1996=100) إلى 152.38 مقارنة بـ 152.11 خلال الشهر السابق.

سجلت الأسعار في قطاع غزة ارتفاعاً مقداره 0.22%، بسبب ارتفاع أسعار المواد الغذائية بنسبة 0.29%، وأسعار السلع والخدمات المتنوعة بنسبة 2.17%، الأسعار في القدس الشريف سجلت أيضاً ارتفاعاً مقداره 0.07%، نتج بصورة رئيسية عن ارتفاع أسعار خدمات الرعاية الصحية بنسبة 0.42%، وأسعار الأقمشة والملابس والأحذية بنسبة 0.19%، الأسعار في باقي الضفة الغربية سجلت هي الأخرى ارتفاعاً مقداره 0.07%، بسبب ارتفاع أسعار المواد الغذائية بنسبة 0.12%، يلاحظ أن أسعار مجموعة المواد الغذائية ارتفعت في كل من قطاع غزة وباقي الضفة الغربية، في حين شهدت تراجعاً طفيفاً مقداره 0.05% في القدس الشريف خلال الشهر، بينما اتسمت أسعار معظم السلع في بقية المجموعات بالتذبذب ما بين ارتفاع وانخفاض واستقرار مقارنة بأسعار الشهر السابق.

الرقم القياسي العام لأسعار المستهلك لشهري أيار 2006 و حزيران 2006





شهر حزيران، 2006

صدر في 2006/07/13، الساعة 15:00

على المستوى الوطني سجلت أسعار المواد الغذائية ارتفاعاً طفيفاً خلال شهر حزيران 2006 مقداره 0.26% عن الشهر السابق. بسبب ارتفاع أسعارها في كل من باقي الضفة الغربية وقطاع غزة، بالرغم من انخفاض أسعارها في القدس الشريف. السبب الرئيسي لهذا الارتفاع هو ارتفاع أسعار اللحوم والدواجن والأسماك وأسعار الفواكه الطازجة، رغم انخفاض أسعار الخضروات الطازجة وأسعار البيض وأسعار البطاطا. أسعار هذه المجموعة مقارنة بأسعارها في شهر أيلول 2000 سجلت ارتفاعاً مقداره 18.84%.

المشروبات والتبغ سجلت أسعارها في الأراضي الفلسطينية ارتفاعاً خلال الشهر الحالي بنسبة 0.14% مقارنة بالشهر السابق. نتيجةً لارتفاع أسعارها في باقي الضفة الغربية بنسبة 0.51%، وفي القدس الشريف بنسبة 0.04%، واستقرار أسعارها في قطاع غزة. أسعار هذه المجموعة مقارنة بأسعارها في شهر أيلول 2000 سجلت ارتفاعاً مقداره 30.17%.

الأقمشة والملابس والأحذية سجلت أسعارها في الأراضي الفلسطينية انخفاضاً بنسبة 0.06% خلال الشهر الحالي مقارنة بالشهر السابق. نتيجةً لانخفاض أسعارها في قطاع غزة بنسبة 0.34% وفي باقي الضفة الغربية بنسبة 0.10%، بالرغم من ارتفاع أسعارها في القدس الشريف بنسبة 0.19%. أسعار هذه المجموعة مقارنة بأسعارها في شهر أيلول 2000 سجلت ارتفاعاً مقداره 4.29%.


نفقات المسكن سجلت أسعارها في الأراضي الفلسطينية انخفاضاً طفيفاً مقداره 0.06% خلال الشهر الحالي بسبب انخفاض أسعار صرف الدولار الأمريكي والدينار الأردني في محافظات الضفة الغربية وقطاع غزة، حيث انخفضت أسعارها في قطاع غزة بنسبة 0.12%، وفي القدس الشريف بنسبة 0.04%، وفي باقي الضفة الغربية بنسبة 0.02%. أسعار هذه المجموعة مقارنة بأسعارها في شهر أيلول 2000 سجلت ارتفاعاً مقداره 27.68%.

الأثاث والسلع والخدمات المنزلية سجلت أسعارها ارتفاعاً طفيفاً في الأراضي الفلسطينية خلال الشهر الحالي مقداره 0.10% عن الشهر السابق. السبب الرئيسي لهذا الارتفاع يعود لارتفاع أسعارها في باقي الضفة الغربية بنسبة 0.24%، وفي القدس الشريف بنسبة 0.09%، رغم انخفاض أسعارها في قطاع غزة بنسبة 0.22%. أسعار هذه المجموعة مقارنة بأسعارها في شهر أيلول 2000 سجلت ارتفاعاً مقداره 6.62%.

النقل والاتصالات سجلت أسعارها ارتفاعاً في الأراضي الفلسطينية مقداره 0.41% عن الشهر السابق، نتج بصورة رئيسية عن ارتفاع أسعارها في باقي الضفة الغربية بنسبة 0.48%، وفي قطاع غزة بنسبة 0.36%، واستقرار أسعارها في القدس الشريف. أسعار هذه المجموعة مقارنة بأسعارها في شهر أيلول 2000 سجلت ارتفاعاً مقداره 61.83% نتيجةً لارتفاع أجور النقل العام.

خدمات التعليم سجلت أسعارها في الأراضي الفلسطينية استقراراً خلال الشهر الحالي، بسبب استقرار أسعارها في كل من القدس الشريف وفي قطاع غزة وفي باقي الضفة الغربية. أسعار هذه المجموعة مقارنة بأسعارها في شهر أيلول 2000 سجلت ارتفاعاً مقداره 19.79%.

الرعاية الصحية سجلت أسعارها في الأراضي الفلسطينية انخفاضاً خلال الشهر الحالي مقداره 1.25% عن الشهر السابق، نتيجةً لانخفاض أسعارها في باقي الضفة الغربية بنسبة 2.73%، بالرغم من ارتفاع أسعارها في القدس الشريف بنسبة 0.42%، واستقرار أسعارها في قطاع غزة. أسعار هذه المجموعة مقارنة بأسعارها في شهر أيلول 2000 سجلت ارتفاعاً مقداره 18.16%.



شهر حزيران، 2006

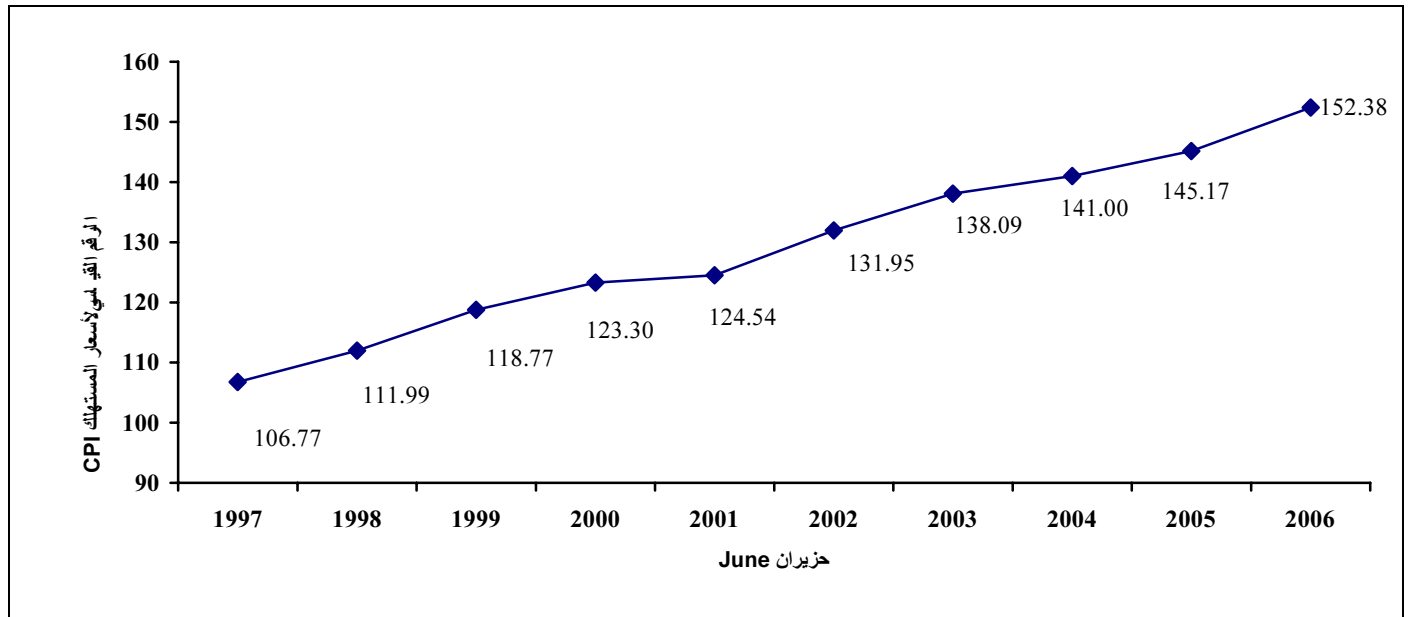
صدر في 2006/07/13، الساعة 15:00

السلع والخدمات الترفيهية سجلت أسعارها في الأراضي الفلسطينية انخفاضاً خلال الشهر الحالي مقداره 0.87% عن الشهر السابق، نتيجةً لانخفاض أسعارها في باقي الضفة الغربية بنسبة 1.43%، وفي قطاع غزة بنسبة 0.73%، وفي القدس الشريف بنسبة 0.33%. أسعار هذه المجموعة مقارنة بأسعارها في شهر أيلول 2000 سجلت ارتفاعاً مقداره 0.95%.

السلع والخدمات المتنوعة سجلت أسعارها في الأراضي الفلسطينية ارتفاعاً ملموساً خلال الشهر الحالي مقداره 1.12% عن الشهر السابق، نتيجةً لارتفاع أسعارها في قطاع غزة بنسبة 2.17%، وفي القدس الشريف بنسبة 0.93%، وفي باقي الضفة الغربية بنسبة 0.67%، أسعار هذه المجموعة مقارنة بأسعارها في شهر أيلول 2000 سجلت ارتفاعاً مقداره 30.29%.


أسعار المستهلك في الأراضي الفلسطينية خلال شهر حزيران 2006 سجلت ارتفاعاً بلغ 24.03% مقارنة بشهر أيلول 2000، إذ ارتفعت الأسعار في باقي الضفة الغربية بنسبة 24.92%، وفي القدس الشريف بنسبة 24.81%، وفي قطاع غزة بنسبة 15.27%.

والشكل البياني التالي يوضح الاتجاه العام لحركة أسعار المستهلك في الأراضي الفلسطينية خلال شهر حزيران للفترة، 2006-1997



باقي الضفة الغربية: تعني الضفة الغربية باستثناء ذلك الجزء من محافظة القدس الذي ضمته إسرائيل عنوة بعيد احتلالها للضفة الغربية عام 1967.

أسعار المستهلك للسلع المعمرة (كالسيارات والدراجات والاثاث والاجهزة الكهربائية) في الأراضي الفلسطينية سجلت ارتفاعاً مقداره 0.31% خلال شهر حزيران 2006 مقارنة بشهر أيار 2006، أسعار الخدمات (كاجور النقل والاتصالات والتعليم) سجلت ارتفاعاً مقداره 0.24% خلال شهر حزيران 2006 مقارنة بشهر أيار، في حين سجلت أسعار السلع غير المعمرة (كالمواد الغذائية والمشروبات والكهرباء) انخفاضاً بلغ 0.05%، وأسعار السلع شبه المعمرة (كالملابس والاحذية وقطع غيار السيارات) سجلت انخفاضاً مقداره 0.02% خلال الشهر الحالي.




شهر حزيران، 2006

صدر في 2006/07/13، الساعة 15:00

أسعار السلع المحلية سجلت أيضاً ارتفاعاً بلغ 0.25% خلال الشهر الحالي، في حين سجلت أسعار المستهلك للسلع المستوردة في الأراضي الفلسطينية انخفاضاً مقداره 0.14% خلال حزيران 2006 مقارنة بشهر أيار 2006.

## لمزيد من التفصيل، نرجو الإطلاع على الجداول المرفقة

Major groups of expenditure	نسبة تغير حزيران عن 2006 %Change of June 2006 from		الأراضي الفلسطينية Palestinian Territory				أقسام الإنفاق الرئيسية
	حزيران June.2005	أيار May.2006	حزيران June.2006	أيار May.2006	نيسان Apr.2006	حزيران June.2005	
Food	5.65	0.26	143.33	142.95	142.77	135.66	المواد الغذائية
Beverages and tobacco	5.64	0.14	168.15	167.92	167.79	159.18	المشروبات والتبغ
Textiles, clothing and footwear	0.78	-0.06	130.30	130.37	130.43	129.29	الأقمشة والملابس والأحذية
Housing	5.12	-0.06	162.64	162.74	165.82	154.73	المسكن ومستلزماته
Furniture, household goods & services	1.80	0.10	130.80	130.66	130.68	128.48	الأثاث والسلع والخدمات المنزلية
Transport and communications	8.14	0.41	203.21	202.38	199.00	187.91	النقل والاتصالات
Education	1.88	0.00	137.33	137.33	137.88	134.80	خدمات التعليم
Medical care	1.21	-1.25	150.26	152.15	152.03	148.46	الرعاية الصحية
Recreational, cultural goods & services	-2.06	-0.87	92.63	93.44	93.42	94.57	السلع والخدمات الترفيهية
Miscellaneous goods and services	6.36	1.12	165.89	164.06	163.40	155.97	سلع وخدمات متنوعة
<b>All-items of consumer price index</b>	<b>4.96</b>	<b>0.18</b>	<b>152.38</b>	<b>152.11</b>	<b>151.79</b>	<b>145.17</b>	الرقم القياسي العام لأسعار المستهلك



شهر حزيران، 2006

صدر في 2006/07/13، الساعة 15:00

Monthly Consumer Price Index Numbers by Major Groups of Expenditure (Base Year 1996=100)			الأرقام القياسية الشهرية لأسعار المستهلك ونسب التغير حسب أقسام الإنفاق الرئيسية (لسنة الأساس 1996=100)				
Major groups of expenditure	نسبة تغير حزيران عن 2006 %Change of June 2006 from		القدس Jerusalem				أقسام الإنفاق الرئيسية
	حزيران June.2005	أيار May.2006	حزيران June.2006	أيار May.2006	نيسان Apr.2006	حزيران June.2005	
Food	3.15	-0.05	152.72	152.80	150.87	148.05	المواد الغذائية
Beverages and tobacco	1.69	0.04	168.78	168.71	168.71	165.98	المشروبات والتبغ
Textiles, clothing and footwear	1.05	0.19	144.16	143.88	144.71	142.66	الأقمشة والملابس والأحذية
Housing	10.15	-0.04	139.39	139.44	138.62	126.54	المسكن ومستلزماته
Furniture, household goods & services	3.19	0.09	156.04	155.90	155.93	151.21	الأثاث والسلع والخدمات المنزلية
Transport and communications	9.15	0.00	182.26	182.26	178.78	166.97	النقل والاتصالات
Education	1.56	0.00	136.45	136.45	137.14	134.35	خدمات التعليم
Medical care	2.59	0.42	151.52	150.88	150.88	147.69	الرعاية الصحية
Recreational, cultural goods & services	0.31	-0.33	105.24	105.58	105.58	104.91	السلع والخدمات الترفيهية
Miscellaneous goods and services	2.47	0.93	155.27	153.84	153.66	151.54	سلع وخدمات متنوعة
<b>All-items of consumer price index</b>	<b>4.20</b>	<b>0.07</b>	<b>154.84</b>	<b>154.74</b>	<b>153.52</b>	<b>148.60</b>	الرقم القياسي العام لأسعار المستهلك