

شهر آب، 2006  
صدر في 2006/09/14

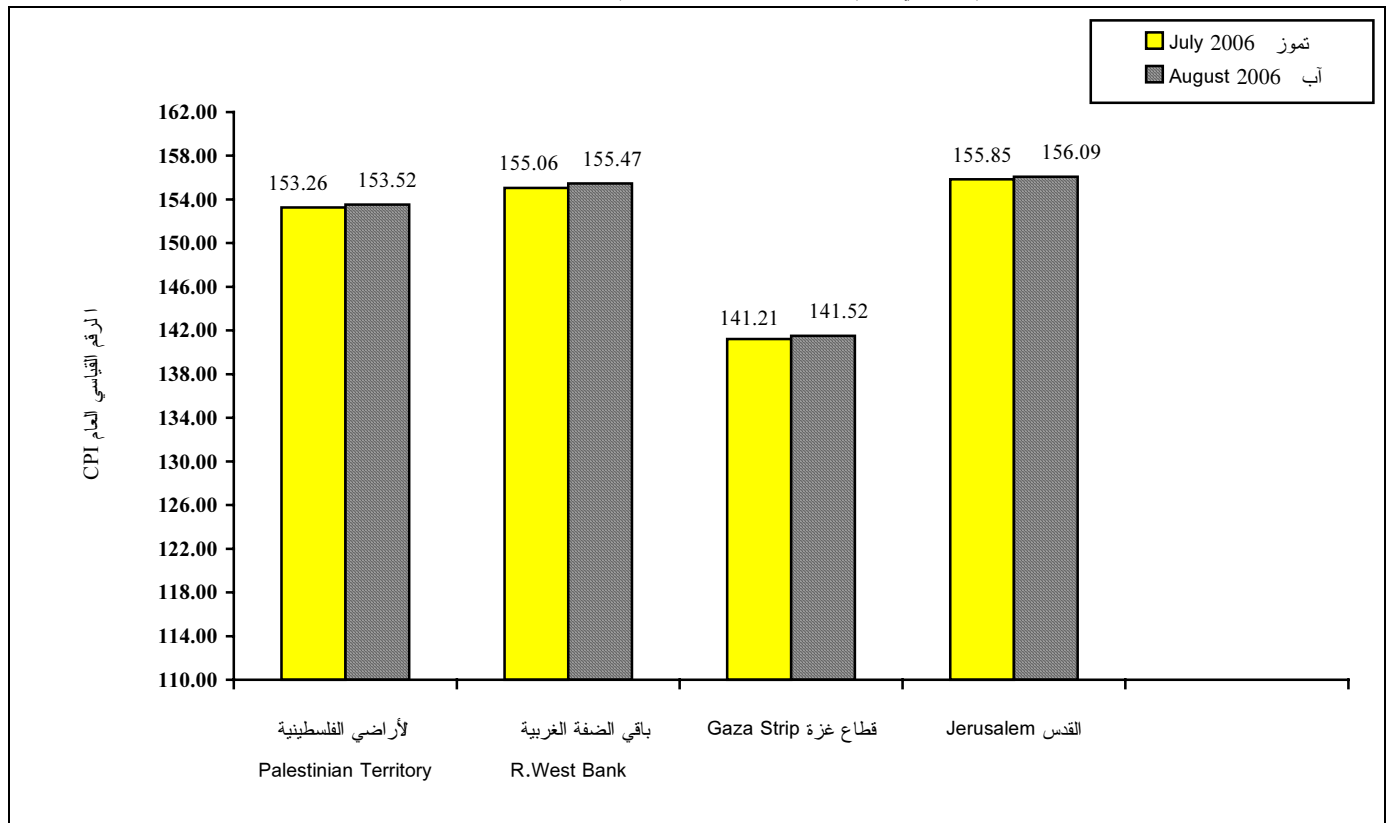
## الإحصاء الفلسطيني:


## جدول غلاء المعيشة يسجل ارتفاعاً في الأراضي الفلسطينية بنسبة 0.17% خلال آب 2006

أعلن الجهاز المركزي للإحصاء الفلسطيني صباح اليوم الخميس الموافق 2006/09/14 عن جدول غلاء المعيشة الفلسطيني في الأراضي الفلسطينية لشهر آب، 2006/08، حيث سجلت أسعار المستهلك في الأراضي الفلسطينية وللشهر السادس على التوالي ارتفاعاً مقداره 0.17% خلال آب 2006 مقارنة بشهر تموز 2006، إذ ارتفع الرقم القياسي العام لأسعار المستهلك (لسنة الأساس 1996=100) إلى 153.52 مقارنة ب 153.26 خلال الشهر السابق.

سجلت الأسعار في باقي الضفة الغربية ارتفاعاً مقداره 0.27%، بسبب ارتفاع أسعار المواد الغذائية بنسبة 0.50%، وأسعار النقل والاتصالات بنسبة 0.43%، الأسعار في قطاع غزة سجلت أيضاً ارتفاعاً مقداره 0.22%، نتج بصورة رئيسية عن ارتفاع أسعار المواد الغذائية بنسبة 0.39%، وأسعار النقل والاتصالات بنسبة 0.47%، الأسعار في القدس الشريف سجلت هي الأخرى ارتفاعاً مقداره 0.15%، بسبب ارتفاع أسعار المواد الغذائية بنسبة 0.20%، وأسعار النقل والاتصالات بنسبة 0.56%، يلاحظ أن أسعار مجموعتي المواد الغذائية والنقل ارتفعت في جميع المناطق الفلسطينية، نتيجة لارتفاع أسعار الفواكه والخضروات الطازجة وأسعار المحروقات، بينما اتسمت أسعار معظم السلع في بقية المجموعات بالتذبذب ما بين ارتفاع وانخفاض واستقرار مقارنة بأسعار الشهر السابق.

الرقم القياسي العام لأسعار المستهلك لشهري تموز 2006 و آب 2006





شهر آب، 2006

صدر في 2006/09/14

على المستوى الوطني سجلت أسعار المواد الغذائية ارتفاعاً خلال شهر آب 2006 مقداره 0.23% عن الشهر السابق. بسبب ارتفاع أسعارها في كل من القدس الشريف وقطاع غزة وباقي الضفة الغربية. السبب الرئيسي لهذا الارتفاع هو ارتفاع أسعار الفواكه والخضروات الطازجة وأسعار البطاطا وأسعار البيض، رغم انخفاض أسعار اللحوم والزيوت وأسعار المشروبات المرطبة. أسعار هذه المجموعة مقارنة بأسعارها في شهر أيلول 2000 سجلت ارتفاعاً مقداره 20.83%.

المشروبات والتبغ سجلت أسعارها في الأراضي الفلسطينية انخفاضاً طفيفاً خلال الشهر الحالي مقداره 0.03% مقارنة بالشهر السابق. نتيجة لانخفاض أسعارها في باقي الضفة الغربية بنسبة 0.14%، واستقرار أسعارها في قطاع غزة وفي القدس الشريف. أسعار هذه المجموعة مقارنة بأسعارها في شهر أيلول 2000 سجلت ارتفاعاً مقداره 30.36%.

الأقمشة والملابس والأحذية سجلت أسعارها في الأراضي الفلسطينية استقراراً خلال الشهر الحالي، بسبب استقرار أسعارها في كل من القدس الشريف وفي قطاع غزة وفي باقي الضفة الغربية. أسعار هذه المجموعة مقارنة بأسعارها في شهر أيلول 2000 سجلت ارتفاعاً مقداره 4.29%.


نفقات المسكن سجلت أسعارها في الأراضي الفلسطينية انخفاضاً مقداره 0.22% خلال الشهر الحالي بسبب انخفاض أسعار صرف الدولار الأمريكي والدينار الأردني في محافظات الضفة الغربية وقطاع غزة، حيث انخفضت أسعارها في القدس الشريف بنسبة 0.34%، وفي باقي الضفة الغربية بنسبة 0.23%، وفي قطاع غزة بنسبة 0.18%. أسعار هذه المجموعة مقارنة بأسعارها في شهر أيلول 2000 سجلت ارتفاعاً مقداره 27.26%.

الأثاث والسلع والخدمات المنزلية سجلت أسعارها ارتفاعاً طفيفاً في الأراضي الفلسطينية خلال الشهر الحالي مقداره 0.06% عن الشهر السابق. السبب الرئيسي لهذا الارتفاع يعود لارتفاع أسعارها في باقي الضفة الغربية بنسبة 0.16%، واستقرار أسعارها في كل من قطاع غزة والقدس الشريف. أسعار هذه المجموعة مقارنة بأسعارها في شهر أيلول 2000 سجلت ارتفاعاً مقداره 6.70%.

النقل والاتصالات سجلت أسعارها ارتفاعاً في الأراضي الفلسطينية مقداره 0.48% عن الشهر السابق، نتج بصورة رئيسية عن ارتفاع أسعارها في القدس الشريف بنسبة 0.56%، وفي قطاع غزة بنسبة 0.47%، وفي باقي الضفة الغربية بنسبة 0.43%. أسعار هذه المجموعة مقارنة بأسعارها في شهر أيلول 2000 سجلت ارتفاعاً مقداره 62.55% نتيجة لارتفاع أجور النقل العام.

خدمات التعليم سجلت أسعارها في الأراضي الفلسطينية انخفاضاً خلال الشهر الحالي مقداره 0.02%، بسبب انخفاض أسعارها في قطاع غزة بنسبة 0.07%، بالرغم من ارتفاع أسعارها في باقي الضفة الغربية بنسبة 0.04% واستقرار أسعارها في القدس الشريف. أسعار هذه المجموعة مقارنة بأسعارها في شهر أيلول 2000 سجلت ارتفاعاً مقداره 19.77%.

الرعاية الصحية سجلت أسعارها في الأراضي الفلسطينية ارتفاعاً خلال الشهر الحالي نسبته 0.03%، نتيجة لارتفاع أسعارها في باقي الضفة الغربية بنسبة 0.08%، وفي القدس الشريف بنسبة 0.01%، واستقرار أسعارها في قطاع غزة. أسعار هذه المجموعة مقارنة بأسعارها في شهر أيلول 2000 سجلت ارتفاعاً مقداره 18.20%.



شهر آب، 2006

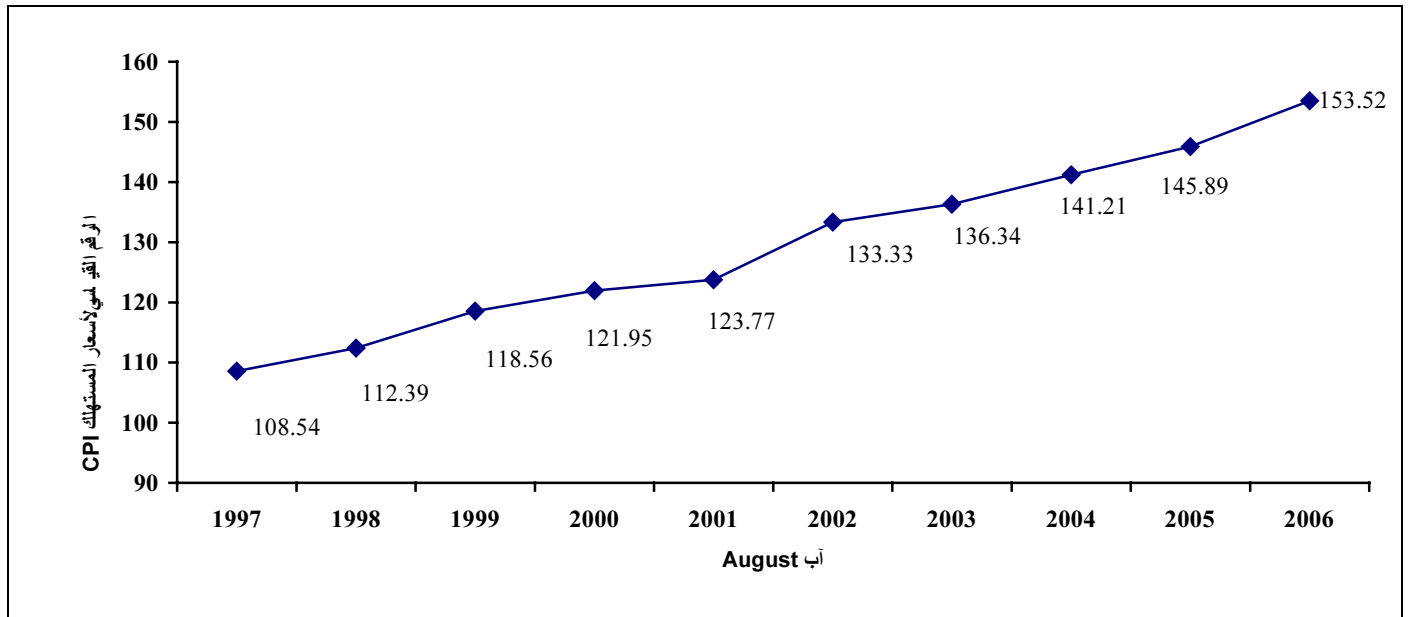
صدر في 2006/09/14

السلع والخدمات الترفيهية سجلت أسعارها في الأراضي الفلسطينية ارتفاعاً طفيفاً خلال الشهر الحالي مقداره 0.05% عن الشهر السابق، نتيجةً لارتفاع أسعارها في باقي الضفة الغربية بنسبة 0.08%، وفي قطاع غزة بنسبة 0.04%، واستقرار أسعارها في القدس الشريف. أسعار هذه المجموعة مقارنة بأسعارها في شهر أيلول 2000 سجلت ارتفاعاً مقداره 1.01%.

السلع والخدمات المتنوعة سجلت أسعارها في الأراضي الفلسطينية ارتفاعاً خلال الشهر الحالي مقداره 0.22% عن الشهر السابق، نتيجةً لارتفاع أسعارها في قطاع غزة بنسبة 0.27%، وفي باقي الضفة الغربية بنسبة 0.25%، وفي القدس الشريف بنسبة 0.03%، أسعار هذه المجموعة مقارنة بأسعارها في شهر أيلول 2000 سجلت ارتفاعاً مقداره 31.17%.


أسعار المستهلك في الأراضي الفلسطينية خلال شهر آب 2006 سجلت ارتفاعاً بلغ 24.96% مقارنة بشهر أيلول 2000، إذ ارتفعت الأسعار في القدس الشريف بنسبة 25.81%، وفي باقي الضفة الغربية بنسبة 25.44%، وفي قطاع غزة بنسبة 16.19%.

والشكل البياني التالي يوضح الاتجاه العام لحركة أسعار المستهلك في الأراضي الفلسطينية خلال شهر آب للفترة، 2006-1997



باقي الضفة الغربية: تعني الضفة الغربية باستثناء ذلك الجزء من محافظة القدس الذي ضمته إسرائيل عنوة بعيد احتلالها للضفة الغربية عام 1967.

أسعار المستهلك للسلع غير المعمرة (كالمواد الغذائية والمشروبات والكهرباء) في الأراضي الفلسطينية سجلت ارتفاعاً مقداره 0.27% خلال شهر آب 2006 مقارنة بشهر تموز 2006، أسعار السلع المعمرة (كالسيارات والدراجات والأثاث والأجهزة الكهربائية) سجلت أيضاً ارتفاعاً بلغ 0.17%، في حين سجلت أسعار الخدمات (كأجور النقل والاتصالات والتعليم) انخفاضاً مقداره 0.06% خلال شهر آب 2006



شهر آب، 2006


صدر في 2006/09/14

مقارنة بشهر تموز، أسعار السلع شبه المعمرة (كالملابس والأحذية وقطع غيار السيارات) سجلت هي الأخرى انخفاضاً مقداره 0.02% خلال الشهر الحالي.

أسعار السلع المحلية سجلت ارتفاعاً بلغ 0.32% خلال الشهر الحالي، أسعار المستهلك للسلع المستوردة في الأراضي الفلسطينية سجلت أيضاً ارتفاعاً مقداره 0.07% خلال آب 2006 مقارنة بشهر تموز 2006.

لمزيد من التفصيل، نرجو الإطلاع على الجداول المرفقة

Monthly Consumer Price Index Numbers by Major Groups of Expenditure (Base Year 1996=100)			الأرقام القياسية الشهرية لأسعار المستهلك ونسب التغير حسب أقسام الإنفاق الرئيسية (لسنة الأساس 1996=100)				
Major groups of expenditure	نسبة تغير آب 2006 عن 2006 %Change of August 2006 from		الأراضي الفلسطينية Palestinian Territory				أقسام الإنفاق الرئيسية
	أب Aug.2005	تموز July.2006	أب Aug.2006	تموز July.2006	حزيران June.2006	أب Aug.2005	
Food	7.50	0.23	145.73	145.39	143.33	135.57	المواد الغذائية
Beverages and tobacco	2.29	-0.03	168.39	168.44	168.15	164.62	المشروبات والتبغ
Textiles, clothing and footwear	0.88	0.00	130.30	130.30	130.30	129.15	الأقمشة والملابس والأحذية
Housing	4.49	-0.22	162.11	162.47	162.64	155.15	المسكن ومستلزماته
Furniture, household goods & services	1.34	0.06	130.90	130.83	130.80	129.17	الأثاث والسلع والخدمات المنزلية
Transport and communications	7.64	0.48	204.12	203.15	203.21	189.64	النقل والاتصالات
Education	0.57	-0.02	137.30	137.33	137.33	136.53	خدمات التعليم
Medical care	1.11	0.03	150.30	150.26	150.26	148.65	الرعاية الصحية
Recreational, cultural goods & services	-1.23	0.05	92.69	92.64	92.63	93.84	السلع والخدمات الترفيهية
Miscellaneous goods and services	6.66	0.22	167.02	166.65	165.89	156.59	سلع وخدمات متنوعة
<b>All-items of consumer price index</b>	<b>5.23</b>	<b>0.17</b>	<b>153.52</b>	<b>153.26</b>	<b>152.38</b>	<b>145.89</b>	الرقم القياسي العام لأسعار المستهلك



شهر آب، 2006  
صدر في 2006/09/14

Monthly Consumer Price Index Numbers by Major Groups of Expenditure (Base Year 1996=100)			الأرقام القياسية الشهرية لأسعار المستهلك ونسب التغير حسب أقسام الإنفاق الرئيسية (لسنة الأساس 1996=100)				
Major groups of expenditure	نسبة تغير آب عن 2006 %Change of August 2006 from		القدس Jerusalem				أقسام الإنفاق الرئيسية
	أب Aug.2005	تموز July.2006	أب Aug.2006	تموز July.2006	حزيران June.2006	أب Aug.2005	
Food	4.98	0.20	155.70	155.39	152.72	148.32	المواد الغذائية
Beverages and tobacco	-0.20	0.00	168.78	168.78	168.78	169.11	المشروبات والتبغ
Textiles, clothing and footwear	0.66	0.00	144.16	144.16	144.16	143.22	الأقمشة والملابس والأحذية
Housing	8.00	-0.34	138.69	139.17	139.39	128.42	المسكن ومستلزماته
Furniture, household goods & services	1.65	0.00	156.07	156.07	156.04	153.54	الأثاث والسلع والخدمات المنزلية
Transport and communications	8.56	0.56	183.28	182.26	182.26	168.83	النقل والاتصالات
Education	-0.45	0.00	136.45	136.45	136.45	137.06	خدمات التعليم
Medical care	2.28	0.01	151.53	151.52	151.52	148.16	الرعاية الصحية
Recreational, cultural goods & services	-0.67	0.00	105.24	105.24	105.24	105.95	السلع والخدمات الترفيهية
Miscellaneous goods and services	2.61	0.03	155.49	155.45	155.27	151.53	سلع وخدمات متنوعة
<b>All-items of consumer price index</b>	<b>4.25</b>	<b>0.15</b>	<b>156.09</b>	<b>155.85</b>	<b>154.84</b>	<b>149.72</b>	الرقم القياسي العام لأسعار المستهلك