


جدول غلاء المعيشة الفلسطيني



الجهاز المركزي للإحصاء الفلسطيني

البيان الصحفي سري مؤقتاً
يرجى عدم نشره قبل الساعة 15:00 من
مساء 2007/06/13 وشكراً لتعاونكم

البيان الصحفي سري مؤقتاً
يرجى عدم نشره قبل الساعة 15:00 من
مساء 2007/06/13 وشكراً لتعاونكم

شهر أيار، 2007

صدر في 2007/06/13، الساعة 15:00

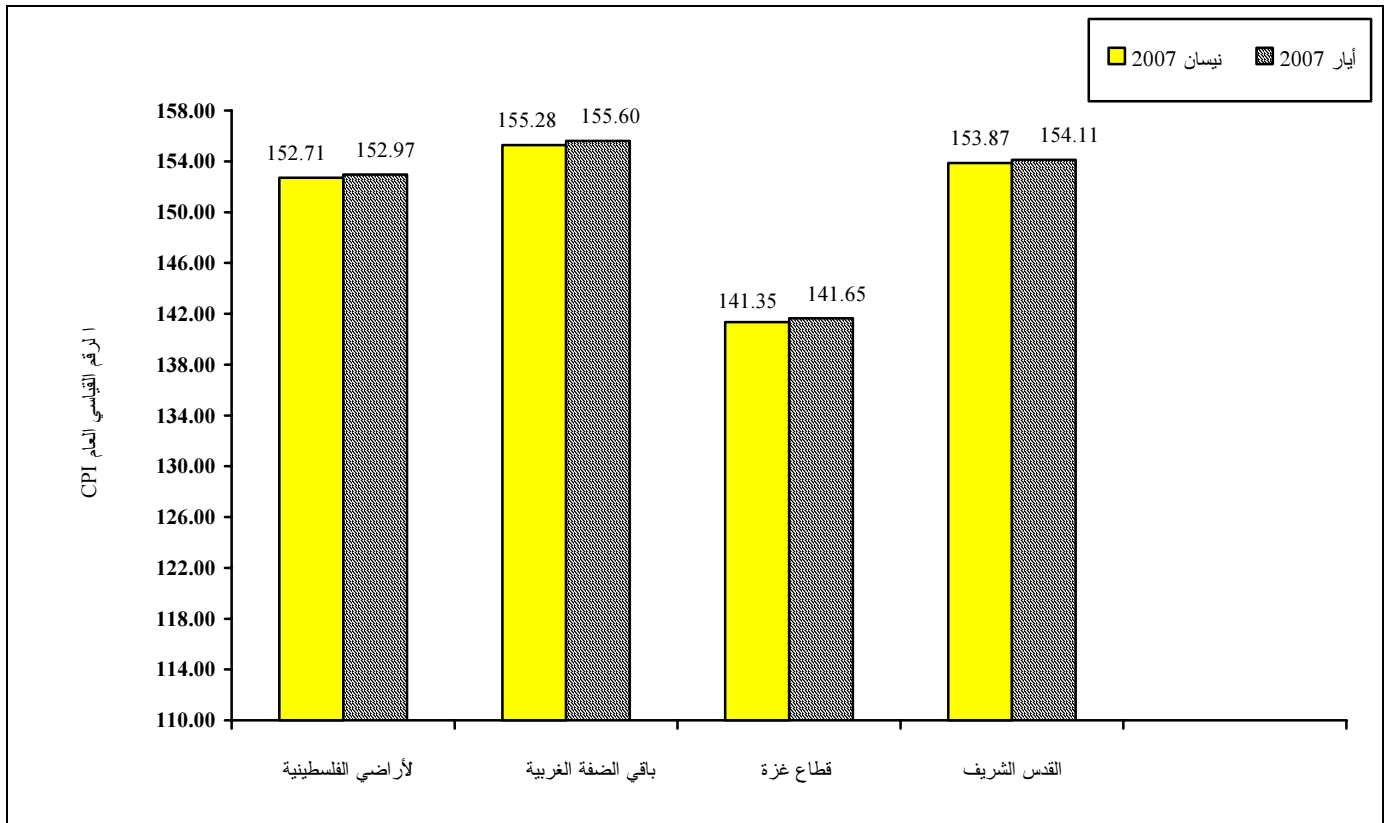
مؤشر غلاء المعيشة في الأراضي الفلسطينية يسجل ارتفاعاً قدره 0.17%

خلال أيار 2007 متأثراً بارتفاع أسعار المحروقات

أصدر الجهاز المركزي للإحصاء الفلسطيني صباح اليوم الأربعاء الموافق 2007/06/13 جدول غلاء المعيشة في الأراضي الفلسطينية لشهر أيار، 2007/05، حيث سجلت أسعار المستهلك في الأراضي الفلسطينية ارتفاعاً مقداره 0.17% خلال شهر أيار 2007 مقارنة بشهر نيسان 2007، إذ ارتفع الرقم القياسي العام لأسعار المستهلك (سنة الأساس 1996=100) إلى 152.97 مقارنة بـ 152.71 خلال الشهر السابق.


سجلت الأسعار في باقي الضفة الغربية ارتفاعاً مقداره 0.21%، بسبب ارتفاع أسعار المواد الغذائية بنسبة 1.00%، وأسعار النقل بنسبة 0.74%، الأسعار في قطاع غزة سجلت أيضاً ارتفاعاً مقداره 0.21%، نتج بصورة رئيسية عن ارتفاع أسعار النقل بنسبة 1.45%، وأسعار المواد الغذائية بنسبة 0.20%، وفي القدس الشريف سجلت الأسعار هي الأخرى ارتفاعاً خلال الشهر بنسبة 0.16% بسبب ارتفاع أسعار النقل بنسبة 0.95%. يلاحظ أن أسعار مجموعة النقل هي وراء الارتفاع الحاصل في الأسعار نتيجة لارتفاع أسعار البنزين والمحروقات انعكاساً لارتفاع أسعار النفط العالمي، بينما اتسمت أسعار معظم السلع في بقية المجموعات بالتذبذب ما بين ارتفاع وانخفاض واستقرار مقارنة بأسعار الشهر السابق.

الرقم القياسي العام لأسعار المستهلك لشهري نيسان 2007 وأيار 2007 (سنة الأساس 1996=100)



جدول غلاء المعيشة الفلسطيني

البيان الصحفي سري مؤقتاً
يرجى عدم نشره قبل الساعة 15:00 من
مساء 2007/06/13 وشكراً لتعاونكم



شهر أيار، 2007

صدر في 2007/06/13، الساعة 15:00

الجهاز المركزي للإحصاء الفلسطيني

البيان الصحفي سري مؤقتاً
يرجى عدم نشره قبل الساعة 15:00 من
مساء 2007/06/13 وشكراً لتعاونكم

على المستوى الوطني سجلت أسعار المواد الغذائية ارتفاعاً خلال شهر أيار 2007 مقداره 0.28% عن الشهر السابق. السبب هو ارتفاع أسعارها في كل من باقي الضفة الغربية والقدس الشريف وقطاع غزة. السبب الرئيسي لهذا الارتفاع هو ارتفاع أسعار البطاطا وأسعار الفواكه الطازجة وأسعار البيض وأسعار الدواجن والأسماك، رغم انخفاض أسعار الخضروات الطازجة واللحوم وأسعار الحليب وأسعار التوابل. أسعار هذه المجموعة مقارنة بأسعارها في شهر أيلول 2000 سجلت ارتفاعاً مقداره 20.92%.

المشروبات والتبغ سجلت أسعارها في الأراضي الفلسطينية ارتفاعاً خلال الشهر الحالي مقداره 0.07% مقارنة بالشهر السابق. نتيجةً لارتفاع أسعارها في القدس الشريف بنسبة 0.20%، وفي باقي الضفة الغربية بنسبة 0.02%، واستقرار أسعارها في قطاع غزة. أسعار هذه المجموعة مقارنة بأسعارها في شهر أيلول 2000 سجلت ارتفاعاً مقداره 31.32%.

الأقمشة والملابس والأحذية سجلت أسعارها في الأراضي الفلسطينية انخفاضاً خلال الشهر الحالي مقداره 0.89%، نتيجة لانخفاض أسعارها في باقي الضفة الغربية بنسبة 1.73%، وفي القدس الشريف بنسبة 0.77%، وفي قطاع غزة بنسبة 0.01%. أسعار هذه المجموعة مقارنة بأسعارها في شهر أيلول 2000 سجلت ارتفاعاً مقداره 2.78%.

نفقات المسكن سجلت أسعارها في الأراضي الفلسطينية انخفاضاً طفيفاً خلال الشهر الحالي مقداره 0.01%، نتيجة لانخفاض أسعارها في قطاع غزة بنسبة 0.17%، وفي القدس الشريف بنسبة 0.05%، رغم ارتفاع طفيف على أسعارها في باقي الضفة الغربية مقداره 0.01%. أسعار هذه المجموعة مقارنة بأسعارها في شهر أيلول 2000 سجلت ارتفاعاً مقداره 25.53%.

الأثاث والسلع والخدمات المنزلية سجلت أسعارها في الأراضي الفلسطينية انخفاضاً مقداره 0.51% خلال الشهر الحالي. بسبب انخفاض أسعارها في باقي الضفة الغربية بنسبة 1.55%، وفي قطاع غزة بنسبة 1.06%، وفي القدس الشريف بنسبة 0.09%. أسعار هذه المجموعة مقارنة بأسعارها في شهر أيلول 2000 سجلت ارتفاعاً مقداره 6.62%.


النقل والاتصالات سجلت أسعارها في الأراضي الفلسطينية ارتفاعاً ملموساً مقداره 1.02% عن الشهر السابق، نتج بصورة رئيسية عن ارتفاع أسعارها في قطاع غزة بنسبة 1.45%، وفي القدس الشريف بنسبة 0.95%، وفي باقي الضفة الغربية بنسبة 0.74%. أسعار هذه المجموعة مقارنة بأسعارها في شهر أيلول 2000 سجلت ارتفاعاً مقداره 60.00% نتيجةً لارتفاع أجور النقل العام.

خدمات التعليم سجلت أسعارها في الأراضي الفلسطينية انخفاضاً مقداره 0.09% عن الشهر السابق، بسبب انخفاض أسعارها في القدس الشريف بنسبة 0.25%، وفي باقي الضفة الغربية بنسبة 0.09%، رغم ارتفاع أسعارها في قطاع غزة بنسبة 0.25%. أسعار هذه المجموعة مقارنة بأسعارها في شهر أيلول 2000 سجلت ارتفاعاً مقداره 20.16%.

الرعاية الصحية سجلت أسعارها في الأراضي الفلسطينية ارتفاعاً خلال الشهر الحالي نسبته 0.12%، نتيجةً لارتفاع أسعارها في باقي الضفة الغربية بنسبة 0.17%، وفي القدس الشريف بنسبة 0.09%، واستقرار أسعارها في قطاع غزة. أسعار هذه المجموعة مقارنة بأسعارها في شهر أيلول 2000 سجلت ارتفاعاً مقداره 17.31%.

جدول غلاء المعيشة الفلسطيني

البيان الصحفي سري مؤقتاً
يرجى عدم نشره قبل الساعة 15:00 من
مساء 2007/06/13 وشكراً لتعاونكم



شهر أيار، 2007

صدر في 2007/06/13، الساعة 15:00

الجهاز المركزي للإحصاء الفلسطيني

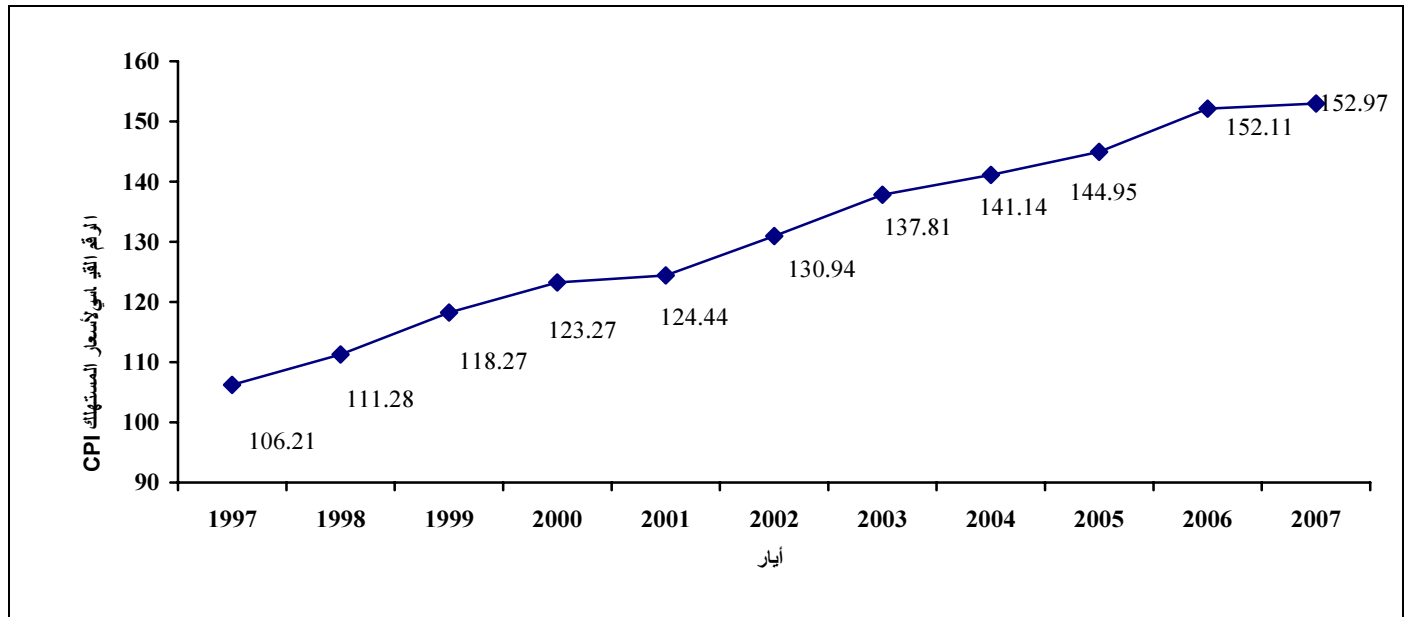
البيان الصحفي سري مؤقتاً
يرجى عدم نشره قبل الساعة 15:00 من
مساء 2007/06/13 وشكراً لتعاونكم

السلع والخدمات الترفيهية سجلت أسعارها في الأراضي الفلسطينية ارتفاعاً خلال الشهر الحالي مقداره 0.15% عن الشهر السابق، نتيجةً لارتفاع أسعارها في قطاع غزة بنسبة 0.38%، وفي القدس الشريف بنسبة 0.21%، رغم انخفاض أسعارها في باقي الضفة الغربية بنسبة 0.63%. أسعار هذه المجموعة مقارنة بأسعارها في شهر أيلول 2000 سجلت انخفاضاً مقداره 0.56%.

السلع والخدمات المتنوعة سجلت أسعارها في الأراضي الفلسطينية انخفاضاً خلال الشهر الحالي مقداره 0.18% عن الشهر السابق، نتيجةً لانخفاض أسعارها في باقي الضفة الغربية بنسبة 0.91%، رغم ارتفاع أسعارها في قطاع غزة بنسبة 0.34%، وفي القدس الشريف بنسبة 0.20%. أسعار هذه المجموعة مقارنة بأسعارها في شهر أيلول 2000 سجلت ارتفاعاً مقداره 32.89%.

أسعار المستهلك في الأراضي الفلسطينية خلال شهر أيار 2007 سجلت ارتفاعاً بلغ 24.51% مقارنة بشهر أيلول 2000، إذ ارتفعت الأسعار في باقي الضفة الغربية بنسبة 25.55%، وفي القدس الشريف بنسبة 24.22%، وفي قطاع غزة بنسبة 16.30%.


والشكل البياني التالي يوضح الاتجاه العام لحركة أسعار المستهلك في الأراضي الفلسطينية خلال شهر أيار للفترة، 1997-2007



باقي الضفة الغربية: تعني الضفة الغربية باستثناء ذلك الجزء من محافظة القدس الذي ضمته إسرائيل عنوة بعيد احتلالها للضفة الغربية عام 1967.

سجلت أسعار المستهلك للسلع المعمرة (كالسيارات والدراجات والاثاث والاجهزة الكهربائية) في الاراضي الفلسطينية انخفاضاً مقداره 0.66% خلال شهر أيار 2007 مقارنة بشهر نيسان 2007، أسعار السلع شبه المعمرة (كالملابس والاحذية وقطع غيار السيارات) سجلت أيضاً انخفاضاً مقداره 0.55% خلال الشهر الحالي، في المقابل سجلت أسعار السلع غير المعمرة (كالمواد الغذائية والمشروبات والكهرباء)

جدول غلاء المعيشة الفلسطيني



الجهاز المركزي للإحصاء الفلسطيني

البيان الصحفي سري مؤقتاً
يرجى عدم نشره قبل الساعة 15:00 من
مساء 2007/06/13 وشكراً لتعاونكم

البيان الصحفي سري مؤقتاً
يرجى عدم نشره قبل الساعة 15:00 من
مساء 2007/06/13 وشكراً لتعاونكم

شهر أيار، 2007

صدر في 2007/06/13، الساعة 15:00


ارتفاعاً مقداره 0.60% خلال شهر أيار 2007 مقارنة بشهر نيسان 2007، أسعار الخدمات (كاجور النقل والاتصالات والتعليم) سجلت انخفاضاً بنسبة 0.09% خلال الشهر الحالي.

أسعار السلع المستوردة سجلت ارتفاعاً بلغ 0.87% خلال الشهر الحالي، في المقابل سجلت أسعار المستهلك للسلع المحلية في الأراضي الفلسطينية انخفاضاً مقداره 0.09% خلال أيار 2007 مقارنة بشهر نيسان 2007.

لمزيد من التفصيل، نرجو الإطلاع على الجداول المرفقة

Monthly Consumer Price Index Numbers by Major Groups of Expenditure (Base Year 1996=100)			الأرقام القياسية الشهرية لأسعار المستهلك ونسب التغير حسب أقسام الإنفاق الرئيسية (لسنة الأساس 1996=100)				
Major groups of expenditure	نسبة تغير أيار 2007 عن		الأراضي الفلسطينية Palestinian Territory				أقسام الإنفاق الرئيسية
	%Change of May 2007 from		أيار	نيسان	آذار	أيار	
	أيار May.2006	نيسان Apr.2007	أيار May.2007	نيسان Apr.2007	آذار Mar.2007	أيار May.2006	
Food	2.02	0.28	145.84	145.43	145.72	142.95	المواد الغذائية
Beverages and tobacco	1.02	0.07	169.64	169.53	169.49	167.92	المشروبات والتبغ
Textiles, clothing and footwear	-1.50	-0.89	128.42	129.58	129.96	130.37	الأقمشة والملابس والأحذية
Housing	-1.74	-0.01	159.90	159.92	161.96	162.74	المسكن ومستلزماته
Furniture, household goods & services	0.10	-0.51	130.80	131.47	131.67	130.66	الأثاث والسلع والخدمات المنزلية
Transport and communications	-0.73	1.02	200.91	198.88	199.87	202.38	النقل والاتصالات
Education	0.30	-0.09	137.75	137.88	137.60	137.33	خدمات التعليم
Medical care	-1.96	0.12	149.17	148.99	149.29	152.15	الرعاية الصحية
Recreational, cultural goods & services	-2.34	0.15	91.25	91.12	92.35	93.44	السلع والخدمات الترفيهية
Miscellaneous goods and services	3.14	-0.18	169.21	169.52	169.26	164.06	سلع وخدمات متنوعة
All-items of consumer price index	0.57	0.17	152.97	152.71	153.16	152.11	الرقم القياسي العام لأسعار المستهلك

جدول غلاء المعيشة الفلسطيني



الجهاز المركزي للإحصاء الفلسطيني

البيان الصحفي سري مؤقتاً
يرجى عدم نشره قبل الساعة 15:00 من
مساء 2007/06/13 وشكراً لتعاونكم

البيان الصحفي سري مؤقتاً
يرجى عدم نشره قبل الساعة 15:00 من
مساء 2007/06/13 وشكراً لتعاونكم

شهر أيار، 2007

صدر في 2007/06/13، الساعة 15:00

Monthly Consumer Price Index Numbers by Major Groups of Expenditure (Base Year 1996=100)			الأرقام القياسية الشهرية لأسعار المستهلك ونسب التغير حسب أقسام الإنفاق الرئيسية (لسنة الأساس 1996=100)				
Major groups of expenditure	نسبة تغير أيار عن 2007 %Change of May 2007 from		القدس Jerusalem				أقسام الإنفاق الرئيسية
	أيار May.2006	نيسان Apr.2007	أيار May.2007	نيسان Apr.2007	أذار Mar.2007	أيار May.2006	
	Food	0.33	0.12	153.31	153.12	153.39	
Beverages and tobacco	0.41	0.20	169.40	169.06	169.08	168.71	المشروبات والتبغ
Textiles, clothing and footwear	-0.55	-0.77	143.09	144.20	144.68	143.88	الأقمشة والملابس والأحذية
Housing	-3.67	-0.05	134.32	134.39	138.68	139.44	المسكن ومستلزماته
Furniture, household goods & services	-0.08	-0.09	155.77	155.90	156.43	155.90	الأثاث والسلع والخدمات المنزلية
Transport and communications	-1.67	0.95	179.22	177.54	175.50	182.26	النقل والاتصالات
Education	1.49	-0.25	138.49	138.83	138.36	136.45	خدمات التعليم
Medical care	-1.95	0.09	147.93	147.81	148.37	150.88	الرعاية الصحية
Recreational, cultural goods & services	-2.16	0.21	103.30	103.09	104.55	105.58	السلع والخدمات الترفيهية
Miscellaneous goods and services	1.91	0.20	156.77	156.46	156.97	153.84	سلع وخدمات متنوعة
All-items of consumer price index	-0.41	0.16	154.11	153.87	154.14	154.74	الرقم القياسي العام لأسعار المستهلك