

شهر حزيران، 2007

صدر في 2007/07/12، الساعة 15:00

## الإحصاء الفلسطيني:

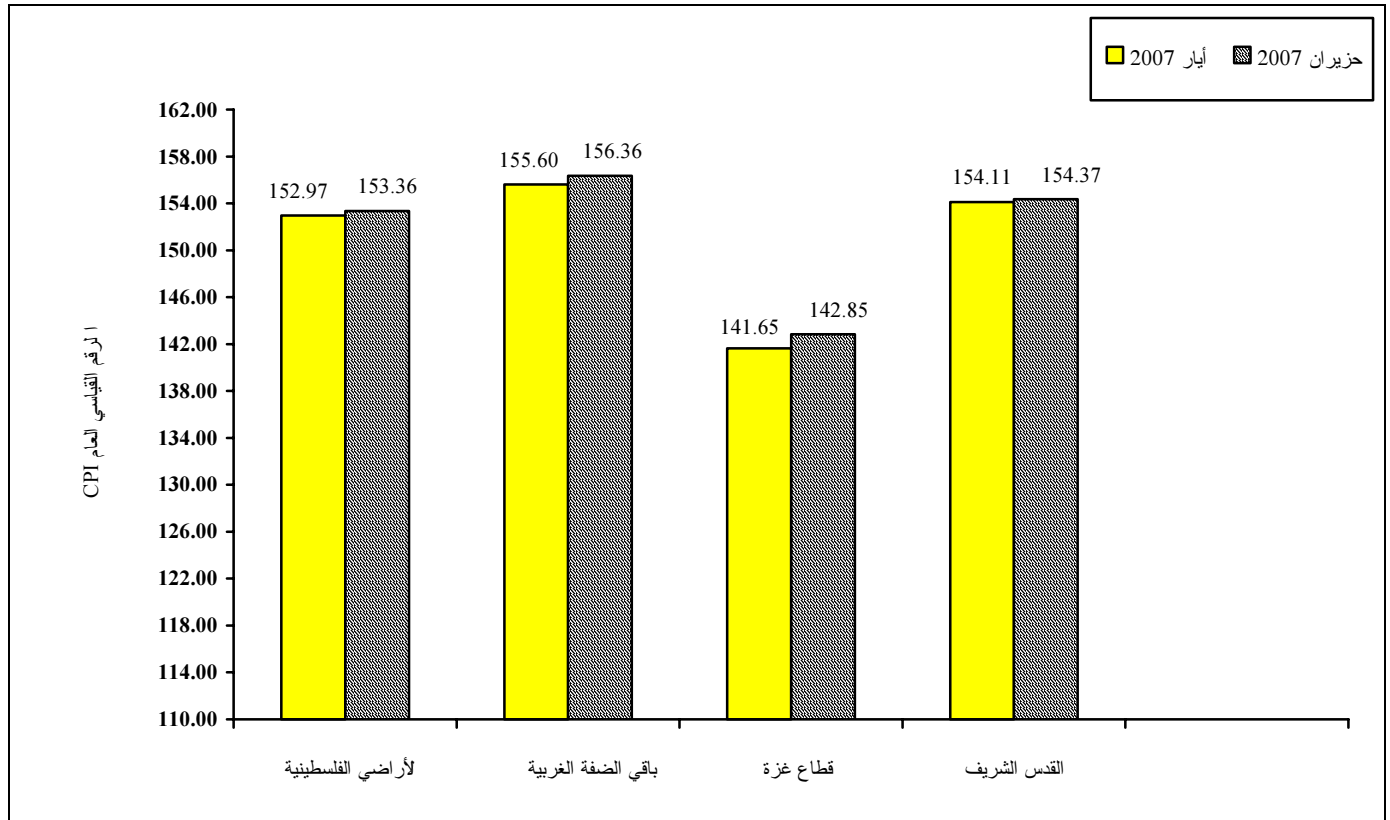
## الارتفاع المتواصل في اسعار المحروقات يقود مؤشر غلاء المعيشة في الأراضي الفلسطينية للارتفاع


## بنسبة 0.25% خلال حزيران 2007

أصدر الجهاز المركزي للإحصاء الفلسطيني صباح اليوم الخميس الموافق 2007/07/12 جدول غلاء المعيشة في الأراضي الفلسطينية لشهر حزيران، 2007/06، حيث سجلت أسعار المستهلك في الأراضي الفلسطينية ارتفاعاً مقداره 0.25% خلال شهر حزيران 2007 مقارنة بشهر أيار 2007، إذ ارتفع الرقم القياسي العام لأسعار المستهلك (سنة الأساس 1996=100) إلى 153.36 مقارنة بـ 152.97 خلال الشهر السابق.

سجلت الأسعار في قطاع غزة ارتفاعاً مقداره 0.84%، بسبب ارتفاع أسعار المواد الغذائية بنسبة 1.03%، وأسعار خدمات المسكن بنسبة 2.58%، وأسعار النقل بنسبة 0.43%، الأسعار في باقي الضفة الغربية سجلت أيضاً ارتفاعاً مقداره 0.49%، نتج بصورة رئيسية عن ارتفاع أسعار المواد الغذائية بنسبة 0.54%، وأسعار خدمات المسكن بنسبة 1.60%، وأسعار النقل بنسبة 0.44%، وفي القدس الشريف سجلت الأسعار هي الأخرى ارتفاعاً خلال الشهر قدره 0.17%، بسبب ارتفاع أسعار خدمات المسكن بنسبة 0.85%، وأسعار النقل بنسبة 0.39%. يلاحظ أن أسعار مجموعتي النقل والمسكن هي وراء الارتفاع الحاصل في الاسعار نتيجة لارتفاع أسعار البنزين والمحروقات انعكاساً لارتفاع أسعار النفط العالمي، بينما اتسمت أسعار معظم السلع في بقية المجموعات بالتذبذب ما بين ارتفاع وانخفاض واستقرار مقارنة بأسعار الشهر السابق.

الرقم القياسي العام لأسعار المستهلك لشهري أيار 2007 وحزيران 2007 (سنة الأساس 1996=100)





شهر حزيران، 2007

صدر في 2007/07/12، الساعة 15:00

على المستوى الوطني سجلت أسعار المواد الغذائية ارتفاعاً خلال شهر حزيران 2007 مقداره 0.04% عن الشهر السابق. السبب هو ارتفاع أسعارها في كل من باقي الضفة الغربية والقدس الشريف و قطاع غزة. السبب الرئيسي لهذا الارتفاع هو ارتفاع أسعار الخضروات الطازجة وأسعار الطحين وأسعار الدواجن والأسماك، رغم انخفاض أسعار البطاطا وأسعار الفواكه الطازجة وأسعار البيض وأسعار اللحوم. أسعار هذه المجموعة مقارنة بأسعارها في شهر أيلول 2000 سجلت ارتفاعاً مقداره 20.97%.

المشروبات والتبغ سجلت أسعارها في الأراضي الفلسطينية ارتفاعاً خلال الشهر الحالي مقداره 0.02% مقارنة بالشهر السابق. نتيجةً لارتفاع أسعارها في باقي الضفة الغربية بنسبة 0.06%، وفي قطاع غزة بنسبة 0.01%، واستقرار أسعارها في القدس الشريف. أسعار هذه المجموعة مقارنة بأسعارها في شهر أيلول 2000 سجلت ارتفاعاً مقداره 31.34%.

الأقمشة والملابس والأحذية سجلت أسعارها في الأراضي الفلسطينية استقراراً خلال الشهر الحالي، فارتفاع أسعارها في قطاع غزة بنسبة 0.02%، قابله انخفاض في باقي الضفة الغربية بنسبة 0.04% واستقرار في القدس الشريف. أسعار هذه المجموعة مقارنة بأسعارها في شهر أيلول 2000 سجلت ارتفاعاً مقداره 2.79%.


نفقات المسكن سجلت أسعارها في الأراضي الفلسطينية ارتفاعاً ملموساً خلال الشهر الحالي مقداره 1.42%، نتيجة لارتفاع أسعارها في قطاع غزة بنسبة 2.58%، وفي باقي الضفة الغربية بنسبة 1.60%، وفي القدس الشريف بنسبة 0.85%. أسعار هذه المجموعة مقارنة بأسعارها في شهر أيلول 2000 سجلت ارتفاعاً مقداره 27.31%.

الأثاث والسلع والخدمات المنزلية سجلت أسعارها في الأراضي الفلسطينية ارتفاعاً مقداره 0.02% خلال الشهر الحالي. بسبب ارتفاع أسعارها في باقي الضفة الغربية بنسبة 0.12%، وفي القدس الشريف بنسبة 0.02%، رغم انخفاض أسعارها في قطاع غزة بنسبة 0.05%. أسعار هذه المجموعة مقارنة بأسعارها في شهر أيلول 2000 سجلت ارتفاعاً مقداره 6.64%.

النقل والاتصالات سجلت أسعارها في الأراضي الفلسطينية ارتفاعاً مقداره 0.41% عن الشهر السابق، نتج بصورة رئيسية عن ارتفاع أسعارها في قطاع غزة بنسبة 0.43%، وفي القدس الشريف بنسبة 0.39%، وفي باقي الضفة الغربية بنسبة 0.44%. أسعار هذه المجموعة مقارنة بأسعارها في شهر أيلول 2000 سجلت ارتفاعاً مقداره 60.66% نتيجةً لارتفاع أجور النقل العام.

خدمات التعليم سجلت أسعارها في الأراضي الفلسطينية ارتفاعاً مقداره 0.16% عن الشهر السابق، بسبب ارتفاع أسعارها في قطاع غزة بنسبة 0.36%، وفي القدس الشريف بنسبة 0.12%، وفي باقي الضفة الغربية بنسبة 0.07%. أسعار هذه المجموعة مقارنة بأسعارها في شهر أيلول 2000 سجلت ارتفاعاً مقداره 20.35%.

الرعاية الصحية سجلت أسعارها في الأراضي الفلسطينية ارتفاعاً خلال الشهر الحالي نسبته 0.70%، نتيجةً لارتفاع أسعارها في باقي الضفة الغربية بنسبة 1.52%، وفي القدس الشريف بنسبة 0.27%، واستقرار أسعارها في قطاع غزة. أسعار هذه المجموعة مقارنة بأسعارها في شهر أيلول 2000 سجلت ارتفاعاً مقداره 18.13%.



شهر حزيران، 2007

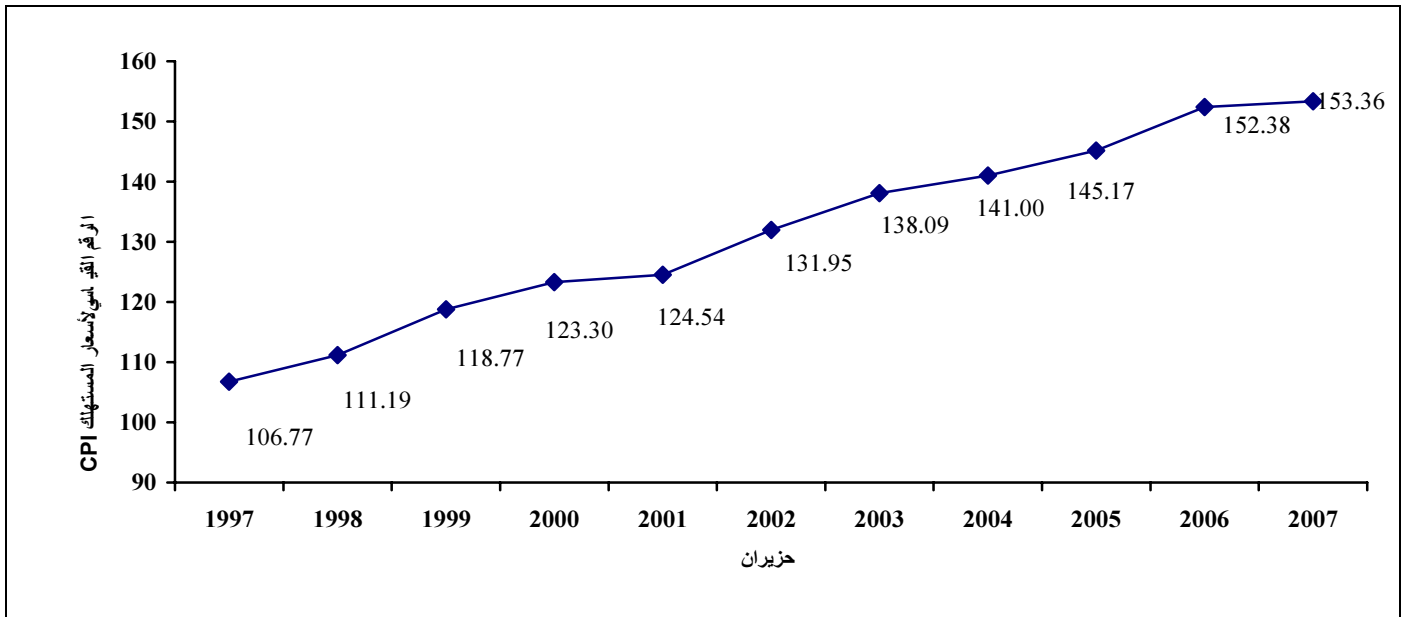
صدر في 2007/07/12، الساعة 15:00

السلع والخدمات الترفيهية سجلت أسعارها في الأراضي الفلسطينية انخفاضاً خلال الشهر الحالي مقداره 0.04% عن الشهر السابق، نتيجةً لانخفاض أسعارها في قطاع غزة بنسبة 0.06%، وفي باقي الضفة الغربية بنسبة 0.07%، واستقرار أسعارها في القدس الشريف. أسعار هذه المجموعة مقارنة بأسعارها في شهر أيلول 2000 سجلت انخفاضاً مقداره 0.60%.

السلع والخدمات المتنوعة سجلت أسعارها في الأراضي الفلسطينية ارتفاعاً خلال الشهر الحالي مقداره 0.39% عن الشهر السابق، نتيجةً لارتفاع أسعارها في قطاع غزة بنسبة 0.82%، وفي القدس الشريف بنسبة 0.33%، وفي باقي الضفة الغربية بنسبة 0.18%. أسعار هذه المجموعة مقارنة بأسعارها في شهر أيلول 2000 سجلت ارتفاعاً مقداره 33.41%.


أسعار المستهلك في الأراضي الفلسطينية خلال شهر حزيران 2007 سجلت ارتفاعاً بلغ 24.83% مقارنة بشهر أيلول 2000، إذ ارتفعت الأسعار في باقي الضفة الغربية بنسبة 26.16%، وفي القدس الشريف بنسبة 24.43%، وفي قطاع غزة بنسبة 17.28%.

والشكل البياني التالي يوضح الاتجاه العام لحركة أسعار المستهلك في الأراضي الفلسطينية خلال شهر حزيران للفترة، 1997-2007



باقي الضفة الغربية: تعني الضفة الغربية باستثناء ذلك الجزء من محافظة القدس الذي ضمته إسرائيل عنوة بعيد احتلالها للضفة الغربية عام 1967.

سجلت أسعار المستهلك للسلع المعمرة (كالسيارات والدراجات والاثاث والاجهزة الكهربائية) في الأراضي الفلسطينية ارتفاعاً مقداره 0.15% خلال شهر حزيران 2007 مقارنة بشهر أيار 2007، أسعار السلع شبه المعمرة (كالملابس والاحذية وقطع غيار السيارات) سجلت أيضاً ارتفاعاً مقداره 0.12% خلال الشهر الحالي، أسعار السلع غير المعمرة (كالمواد الغذائية والمشروبات والكهرباء) سجلت هي الأخرى ارتفاعاً مقداره 0.35% خلال شهر حزيران 2007 مقارنة بشهر أيار 2007، أسعار الخدمات (كاجور النقل والاتصالات والتعليم) سجلت ارتفاعاً بنسبة 0.44% خلال الشهر الحالي.




شهر حزيران، 2007

صدر في 2007/07/12، الساعة 15:00

أسعار السلع المستوردة سجلت ارتفاعاً بلغ 0.63% خلال الشهر الحالي، أسعار المستهلك للسلع المحلية في الأراضي الفلسطينية سجلت أيضاً ارتفاعاً مقداره 0.06% خلال حزيران 2007 مقارنة بشهر أيار 2007.

لمزيد من التفصيل، نرجو الإطلاع على الجداول المرفقة

Monthly Consumer Price Index Numbers by Major Groups of Expenditure (Base Year 1996=100)			الأرقام القياسية الشهرية لأسعار المستهلك ونسب التغير حسب أقسام الإنفاق الرئيسية (سنة الأساس 1996=100)				
Major groups of expenditure	نسبة تغير حزيران عن 2007 %Change of June 2007 from		الأراضي الفلسطينية Palestinian Territory				أقسام الإنفاق الرئيسية
	حزيران June.2006	أيار May.2007	حزيران June.2007	أيار May.2007	نيسان Apr.2007	حزيران June.2006	
Food	1.79	0.04	145.90	145.84	145.43	143.33	المواد الغذائية
Beverages and tobacco	0.90	0.02	169.67	169.64	169.53	168.15	المشروبات والتبغ
Textiles, clothing and footwear	-1.44	0.00	128.42	128.42	129.58	130.30	الأقمشة والملابس والأحذية
Housing	-0.29	1.42	162.17	159.90	159.92	162.64	المسكن ومستلزماته
Furniture, household goods & services	0.02	0.02	130.83	130.80	131.47	130.80	الأثاث والسلع والخدمات المنزلية
Transport and communications	-0.72	0.41	201.74	200.91	198.88	203.21	النقل والاتصالات
Education	0.46	0.16	137.97	137.75	137.88	137.33	خدمات التعليم
Medical care	-0.03	0.70	150.22	149.17	148.99	150.26	الرعاية الصحية
Recreational, cultural goods & services	-1.53	-0.04	91.21	91.25	91.12	92.63	السلع والخدمات الترفيهية
Miscellaneous goods and services	2.40	0.39	169.87	169.21	169.52	165.89	سلع وخدمات متنوعة
<b>All-items of consumer price index</b>	<b>0.65</b>	<b>0.25</b>	<b>153.36</b>	<b>152.97</b>	<b>152.71</b>	<b>152.38</b>	الرقم القياسي العام لأسعار المستهلك



شهر حزيران، 2007

صدر في 2007/07/12، الساعة 15:00

Monthly Consumer Price Index Numbers by Major Groups of Expenditure (Base Year 1996=100)			الأرقام القياسية الشهرية لأسعار المستهلك ونسب التغير حسب أقسام الإنفاق الرئيسية (لسنة الأساس 1996=100)				
Major groups of expenditure	نسبة تغير حزيران عن 2007 %Change of June 2007 from		القدس Jerusalem				أقسام الإنفاق الرئيسية
	حزيران June.2006	أيار May.2007	حزيران June.2007	أيار May.2007	نيسان Apr.2007	حزيران June.2006	
	Food	0.40	0.01	153.33	153.31	153.12	
Beverages and tobacco	0.37	0.00	169.40	169.40	169.06	168.78	المشروبات والتبغ
Textiles, clothing and footwear	-0.74	0.00	143.09	143.09	144.20	144.16	الأقمشة والملابس والأحذية
Housing	-2.82	0.85	135.46	134.32	134.39	139.39	المسكن ومستلزماته
Furniture, household goods & services	-0.16	0.02	155.79	155.77	155.90	156.04	الأثاث والسلع والخدمات المنزلية
Transport and communications	-1.28	0.39	179.92	179.22	177.54	182.26	النقل والاتصالات
Education	1.61	0.12	138.65	138.49	138.83	136.45	خدمات التعليم
Medical care	-2.10	0.27	148.33	147.93	147.81	151.52	الرعاية الصحية
Recreational, cultural goods & services	-1.84	0.00	103.30	103.30	103.09	105.24	السلع والخدمات الترفيهية
Miscellaneous goods and services	1.30	0.33	157.29	156.77	156.46	155.27	سلع وخدمات متنوعة
<b>All-items of consumer price index</b>	<b>-0.31</b>	<b>0.17</b>	<b>154.37</b>	<b>154.11</b>	<b>153.87</b>	<b>154.84</b>	الرقم القياسي العام لأسعار المستهلك