



# الجهاز المركزي للإحصاء الفلسطيني

الإعلان الصحفي  
للتقديرات الأولية للنتائج المحلي الإجمالي  
(الربع الأول 2005)

أيار/مايو، 2005

© ربيع ثاني، 1426هـ – أيار، 2005  
جميع الحقوق محفوظة.

في حالة الاقتباس، يرجى الإشارة إلى هذه المطبوعة كالتالي:

الجهاز المركزي للإحصاء الفلسطيني، 2005. الإعلان الصحفي للتقديرات الأولية للنتائج المحلي الإجمالي (الربع الأول 2005). رام الله - فلسطين.


جميع المراسلات توجه إلى دائرة النشر والتوثيق/ قسم خدمات الجمهور على العنوان التالي:  
الجهاز المركزي للإحصاء الفلسطيني.  
ص.ب. 1647، رام الله - فلسطين

فاكس: 2 240 6343 (970/972)

هاتف: 2 240 6340 (970/972)

صفحة إلكترونية: <http://www.pcbs.gov.ps>

بريد إلكتروني: [diwan@pcbs.gov.ps](mailto:diwan@pcbs.gov.ps)



# الجهاز المركزي للإحصاء الفلسطيني

## قائمة المحتويات

1. الإعلان الصحفي للتقديرات الأولية للنتائج المحلي الإجمالي (الربع الأول 2005).
2. المفاهيم والمصطلحات.
3. الجداول.

## تنويه لمستخدمي هذا التقرير

ينوه الجهاز المركزي للإحصاء الفلسطيني الى ان البيانات الواردة في هذا الإعلان هي بالأسعار الثابتة، حيث تم اعتبار سنة 1997 سنة الأساس.

كما ينوه الجهاز أيضا الى أن النتائج المتعلقة بالأرباع المختلفة من العام 2005 هي بيانات أولية سيتم العمل على تنقيحها في ظل اكتمال الحصول على المؤشرات الخاصة بهذه الأرباع، علما ان البيانات الخاصة بالربع الأول من العام 2005 هي بيانات أولية تقديرية يتم إصدارها للمرة الأولى بناء على التقديرات الأولية للمؤشرات المختلفة حيث سيتم تنقيحها في الإصدارات التالية.

ومن الجدير بالذكر انه وبالإستناد الى التوصيات الدولية في إجراء التنقيحات، فان النسخة النهائية من الحسابات القومية الربعية تصدر في أعقاب إنجاز الحسابات القومية السنوية من جوانب الانتاج والإنفاق بالأسعار الثابتة.

## الإعلان الصحفي للتقديرات الأولية للنتائج المحلي الإجمالي (الربع الأول 2005)

خلال الربع الأول 2005، الناتج المحلي الإجمالي ينمو بمقدار 1.8% بالمقارنة مع الربع الرابع 2004 يأتي إصدار هذا البيان بشكل ربعي (دوري) بالاعتماد على عدد من المؤشرات الاقتصادية قصيرة المدى، والتي يتم الحصول عليها ربعياً وتغطي مختلف الأنشطة الاقتصادية، حيث يتم مقارنة مؤشرات الاقتصاد الكلي بهدف توفير أداة معلوماتية لمراقبة الاقتصاد على المدى القصير. هذا البيان يعرض مقارنة بين الربع الأول 2005 مع كل من الربع السابق والربع المناظر له من العام 2004 أسوة بالإصدارات السابقة للنتائج المحلي الإجمالي الربعي.

### الناتج المحلي الإجمالي للعام 2005

تشير التقديرات الأولية للنتائج المحلي الإجمالي بالأسعار الثابتة، بالاستناد الى المؤشرات الاقتصادية قصيرة المدى أنه من المتوقع أن تبلغ قيمة الناتج المحلي الإجمالي على مستوى باقي الضفة وقطاع غزة للعام 2005 حوالي 4,254.6 مليون دولار أمريكي مسجلاً نمواً بمقدار 3.0% مقارنة مع القيمة السنوية التقديرية للناتج المحلي الإجمالي بالأسعار الثابتة للعام 2004. في حين من المتوقع أن يبلغ نصيب الفرد من الناتج المحلي الإجمالي ما قيمته 1,210.9 دولار أمريكي خلال العام 2005 مسجلاً تراجعاً طفيفاً بنسبة 0.6% مقارنة مع القيمة السنوية لنصيب الفرد من الناتج المحلي الإجمالي للعام 2004.

### نمو الناتج المحلي الإجمالي للربع الأول 2005

أشارت التقديرات الأولية بالأسعار الثابتة إلى نمو في قيمة الناتج المحلي الإجمالي لباقي الضفة الغربية وقطاع غزة خلال الربع الأول من العام 2005 بما نسبته 1.8% عن الربع الرابع من العام 2004، في حين سجل تراجعاً طفيفاً عن الربع الأول من العام 2004 بلغ 0.7% بالأسعار الثابتة علماً أن سنة الأساس 1997. كما تشير التقديرات إلى أن أنشطة التعدين، تجارة الجملة والتجزئة، النقل والتخزين والاتصالات، نشاط المطاعم والفنادق، نشاط التعليم إضافة إلى نشاط الإدارة العامة والدفاع قد شهدت نمواً ضمن المؤشرات الاقتصادية قصيرة المدى المتاحة لكل نشاط. كما تشير التقديرات الأولية إلى أن نصيب الفرد من الناتج المحلي الإجمالي قد بلغ 303.6 دولار أمريكي خلال الربع الأول من العام 2005، مسجلاً نمواً نسبته 1.4% مقارنة مع الربع الرابع من العام 2004، في المقابل نجد أن نصيب الفرد من الناتج المحلي الإجمالي قد تراجع بنسبة أكبر مقارنة مع الربع الأول من العام 2004 حيث بلغت نسبة التراجع 3.7%.

### أداء الأنشطة الاقتصادية

وعند تتبع أداء الأنشطة الاقتصادية خلال الربع الأول من العام 2005 مقارنة مع الربع السابق والربع النظير من العام 2004، يلاحظ ما يلي:

- تراجع إجمالي القيمة المضافة لأنشطة التعدين، الصناعة التحويلية، إمدادات المياه والكهرباء في باقي الضفة الغربية وقطاع غزة خلال الربع الأول من العام 2005 مقارنة مع الربع الرابع من العام 2004 بنسبة 6.4%، مقابل تراجع نسبته 12.0% مقارنة مع الربع الأول من العام 2004.

- تراجع إجمالي القيمة المضافة لنشاط الزراعة وصيد الأسماك خلال الربع الأول من العام 2005 بما نسبته 9.3% عن الربع الرابع من العام 2004، في حين سجل تراجعاً ملحوظاً نسبته 25.9% بالمقارنة مع الربع النظير من العام 2004.

- شهد إجمالي القيمة المضافة الخاص بنشاط الإنشاءات تراجعاً بنسبة 1.9% خلال الربع الأول من العام 2005 مقارنة مع الربع الرابع من العام 2004 في حين شهد نمواً مقارنة مع الربع الأول من العام 2004 بنسبة 3.4%.
- سجل إجمالي القيمة المضافة لأنشطة النقل والتخزين والاتصالات نمواً خلال الربع الأول من العام 2005 بما نسبته 29.7% مقارنة مع الربع الرابع من العام 2004 في حين حقق تراجعاً ملحوظاً ما نسبته 15.6% بالمقارنة مع الربع ذاته من العام 2004.
- سجل إجمالي القيمة المضافة لأنشطة الوساطة المالية تراجعاً خلال الربع الأول من العام 2005 مقارنة مع الربع الرابع بحوالي 7.7%، في حين حقق نمواً بنسبة 5.3% بالمقارنة مع الربع الأول من العام 2004.
- سجل إجمالي القيمة المضافة لنشاط تجارة الجملة والتجزئة نمواً خلال الربع الأول من العام 2005 مقارنة مع الربع الرابع من العام 2004 بنسبة 17.3%، مقابل 7.6% مقارنة مع الربع الأول من العام 2004.
- سجل إجمالي القيمة المضافة لنشاط التعليم نمواً بنسبة 9.6% خلال الربع الأول من العام 2005 مقارنة مع الربع الرابع من العام 2004، في حين سجل نمواً بنسبة 8.4% مقارنة مع الربع الأول من العام 2004.
- سجل إجمالي القيمة المضافة لنشاط المطاعم والفنادق نمواً خلال الربع الأول من العام 2005 مقارنة مع الربع الرابع من العام 2004 بما نسبته 16.3%، في حين شهد نمواً مقارنة مع الربع النظير من العام 2004 بلغ 27.1%.
- تراجع إجمالي القيمة المضافة لنشاط الأنشطة العقارية والإيجارية والتجارية خلال الربع الأول من العام 2005 مقارنة مع الربع الرابع من العام 2004 بما نسبته 14.3%، في حين تراجع بنسبة 7.5% مقارنة مع الربع الأول من العام 2004.

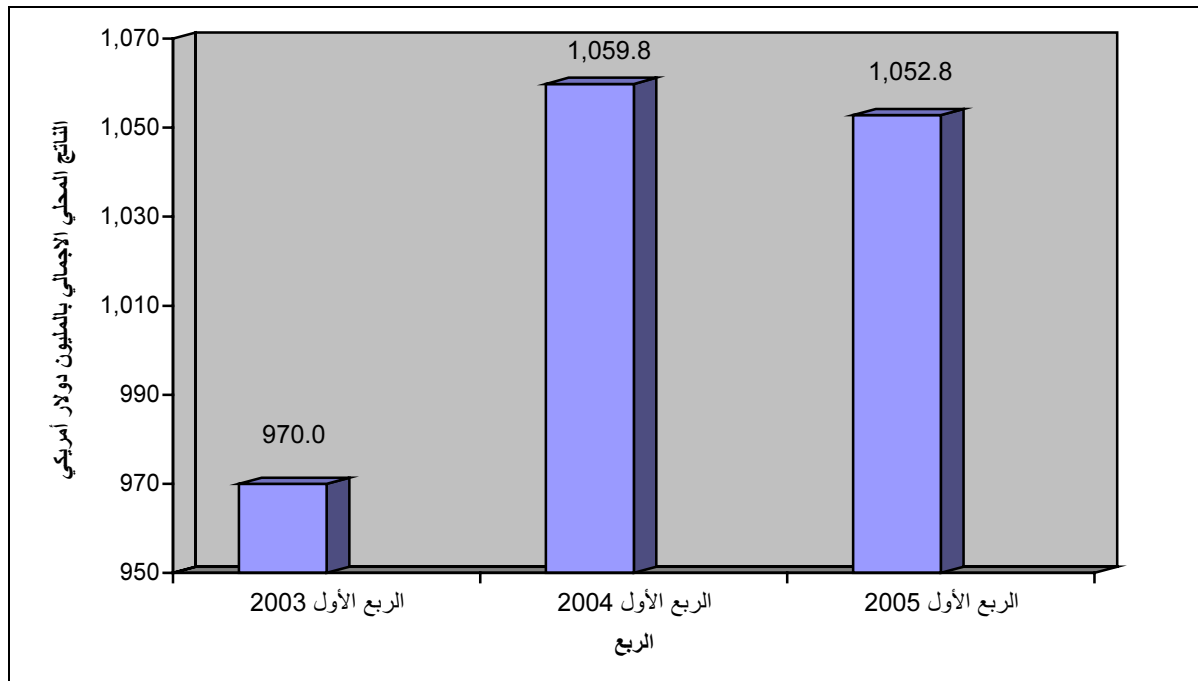
#### المساهمة النسبية لأنشطة الاقتصادية في الناتج المحلي الإجمالي الربعي

تأثرت مساهمة مختلف الأنشطة الاقتصادية في الناتج المحلي الإجمالي الربعي، على المدى القصير (بالمقارنة مع كل من الربع الأول والرابع من العام 2004)، ففي الوقت الذي تراجعت فيه مساهمة نشاط تجارة الجملة والتجزئة بنسبة ملحوظة، حيث شكلت (9.5%) خلال الربع الأول من العام 2004 إلى (9.0%) خلال الربع الرابع من العام 2004 ارتفعت مساهمة هذا النشاط لتصل إلى (10.3%) خلال الربع الأول من العام 2005. في المقابل ارتفعت مساهمة نشاط الفنادق والمطاعم من (2.0%) خلال الربع الأول من العام 2004 لتصل إلى (2.3%) خلال الربع الرابع من العام 2004، ثم تواصل الارتفاع لتصل (2.6%) في الربع الأول من العام 2005، كما ارتفعت نسبة المساهمة لنشاط الإدارة العامة والدفاع من (14.2%) خلال الربع الأول من العام 2004 إلى (17.2%) خلال الربع الرابع من العام 2004 و(17.6%) خلال الربع الأول من العام 2005، فيما ارتفعت نسبة مساهمة نشاطي التعليم والصحة خلال الربع الأول من العام 2004 من (8.5%) و (2.6%) على التوالي لتصل إلى (8.7%) و (2.9%) خلال الربع الرابع من العام 2004 ثم تواصل الارتفاع في كلا النشاطين لتصل إلى (9.3%) و (3.0%) خلال الربع الأول من العام 2005.

في المقابل، وفي الوقت الذي تراجعت فيه مساهمة نشاط النقل والتخزين والاتصالات من (9.4%) خلال الربع الأول من العام 2004 إلى (6.2%) خلال الربع الرابع 2004، ارتفعت مساهمة هذا النشاط لتصل إلى (8.0%) خلال الربع الأول 2005.

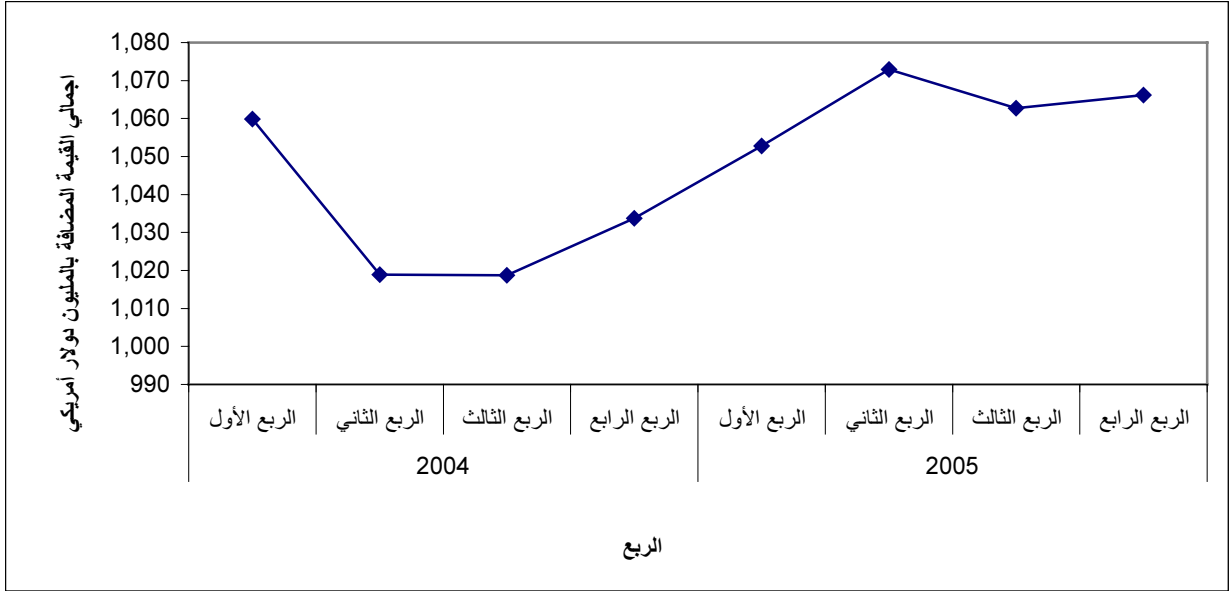
في المقابل انخفضت نسبة مساهمة نشاط الزراعة من (10.8%) خلال الربع الأول من العام 2004 لتصل إلى (9.0%) خلال الربع الرابع من العام 2004، ثم تواصل الانخفاض لتصل (8.1%) في الربع الأول من العام 2005. كما تراجعت أنشطة التعدين، الصناعة التحويلية إضافة إلى إمدادات المياه والكهرباء من (14.5%) خلال الربع الأول من العام 2004 إلى (14.0%) خلال الربع الرابع من العام 2004 و(12.8%) خلال الربع الأول من العام 2005، بينما ارتفعت مساهمة نشاط الوساطة المالية من (3.0%) خلال الربع الأول من العام 2004 إلى (3.6%) خلال الربع الرابع من العام 2004 وعادت وتراجعت لتصل (3.2%) خلال الربع الأول من العام 2005. أما فيما يتعلق بنشاط الإنشاءات، ففي الوقت الذي ارتفعت نسبة مساهمة هذا النشاط من (4.0%) خلال الربع الأول من العام 2004 إلى (4.4%) خلال الربع الرابع من العام 2004 انخفضت نسبة مساهمة هذا النشاط إلى (4.2%) خلال الربع الأول من العام 2005. إضافة إلى ذلك ففي الوقت الذي ارتفعت فيه نسبة مساهمة نشاط الخدمات من (25.7%) خلال الربع الأول من العام 2004، إلى (27.3%) خلال الربع الرابع من العام 2004، إلا أنها انخفضت لتصل إلى (26.5%) خلال الربع الأول من العام 2005. الشكل التالي يوضح مقارنة للنتائج المحلي الإجمالي خلال الربع الأول من الأعوام 2005-2003

شكل (1): مقارنة الناتج المحلي الإجمالي الربعي خلال الربع الأول من الأعوام 2005-2003



الشكل التالي يوضح الاتجاه العام للنتاج المحلي الإجمالي الربعي في باقي الضفة الغربية وقطاع غزة خلال الأرباع الخاصة بالأعوام 2004-2005.

شكل (2): الاتجاه العام للنتاج المحلي الإجمالي الربعي في باقي الضفة الغربية وقطاع غزة 2004-2005





## المفاهيم والمصطلحات

### الوحدة الإحصائية:

- يعرف نظام الحسابات القومية الصادر عن الأمم المتحدة (SNA'93) نوعين رئيسيين من الوحدات الإحصائية:
- **الوحدة التنظيمية - المؤسسة (Institutional Unit- Enterprise):** وتعرف بأنها كيان اقتصادي قادر بحكم ما له من حقوق على امتلاك الأصول وتحقيق الخصوم والارتباط بأنشطة اقتصادية والتعامل بصفقات مع أطراف أخرى.
  - **المنشأة (Establishment):** وهي مؤسسة أو جزء منها تنتج بشكل أساسي مجموعة واحدة من السلع (مع احتمالية الإنتاج من أنشطة ثانوية) حيث يحقق هذا النشاط الرئيسي غالبية القيمة المضافة، ويهدف تجزئ المؤسسة الواحدة إلى عدة منشآت إلى خلق وحدات إحصائية أكثر تجانساً من الناحية الإنتاجية.

### النشاط الاقتصادي:

هو عبارة عن عملية أو مجموعة من الأعمال التي ينتج عنها مجموعة معينة من المنتجات، والنشاط الاقتصادي الرئيسي هو ذلك النشاط الذي يسهم بأكبر قدر من القيمة المضافة في حال تعدد الأنشطة داخل المؤسسة الواحدة.

### الإنتاج:

هو عبارة عن قيمة السلع والخدمات المنتجة خلال فترة زمنية معينة نتيجة ممارسة نشاط إنتاجي سواء كان رئيساً أو ثانوياً، ويشمل ذلك الأصول الثابتة المنتجة لحساب المؤسسة.

### القيمة المضافة:

هي مفهوم يتعلق بالإنتاج ويشير إلى القيمة المتولدة لأية وحدة تمارس أي نشاط إنتاجي. ويعرف إجمالي القيمة المضافة بحاصل طرح الاستهلاك الوسيط من إجمالي الإنتاج. أما صافي القيمة المضافة فيتم الحصول عليها بطرح استهلاك رأس المال الثابت من إجمالي القيمة المضافة. ويعكس صافي القيمة المضافة مستوى النشاط الإنتاجي بصورة أفضل، إلا أنه بسبب صعوبة قياس استهلاك رأس المال الثابت بصورة دقيقة، فإن مفهوم إجمالي القيمة المضافة هو الأكثر استخداماً. والقيمة المضافة بأسعار المنتجين تتمثل بالفرق بين قيمة الإنتاج بالأسعار الأساسية وقيمة الاستهلاك الوسيط بأسعار المشتريين مضافاً لذلك الضرائب (ناقص الإعانات) على الإنتاج. وإذا ما تم استثناء هذه الضرائب والإعانات فإنه يتم الحصول على القيمة المضافة بالأسعار الأساسية.

### الناتج المحلي الإجمالي:

يعتبر الناتج المحلي الإجمالي مقياساً تجميعياً للإنتاج الذي يتم خلال فترة زمنية محددة. وبشكل مشابه للإنتاج والقيمة المضافة يمكن أن يختلف تقييم الناتج المحلي الإجمالي وفقاً لما يؤخذ في الاعتبار من ضرائب وإعانات. ويقدر عادة الناتج المحلي الإجمالي بأسعار السوق أو أسعار المنتجين أو الأسعار الأساسية.

### التثبيط:

وهو العمل على عزل أثر الأسعار على البيانات وذلك باشتقاق أرقام قياسية مناسبة لتحويل البيانات الخاصة بالناتج المحلي الإجمالي من الأسعار الجارية إلى الأسعار الثابتة، بالاعتماد على سنة أساس مناسبة.

**المؤشرات قصيرة المدى:**

هي مؤشرات ذات دورية أقل من سنة، والتي قد تكون لمدة شهر أو ربع سنة أو غيره.

**الرقم القياسي للإنتاج الصناعي:**

هو وسيلة إحصائية لقياس التغير في حجم الإنتاج للأنشطة الصناعية خلال فترة من الزمن. حيث يعتمد على التغير في حجم الإنتاج للمنشآت الاقتصادية ذات الوزن في الصناعات المختلفة.

**باقي الضفة الغربية:**

يقصد بها الضفة الغربية باستثناء ذلك الجزء من محافظة القدس والذي ضمته إسرائيل عنوة بعيد احتلالها للضفة الغربية في حزيران من عام 1967.

جدول (1): الناتج المحلي الاجمالي في باقي الضفة الغربية وقطاع غزة حسب النشاط الاقتصادي للأرباع الخاصة بعام 2005 بالأسعار الثابتة: سنة الأساس 1997

Table (1): GDP in Remaining West Bank and Gaza Strip by Economic Activity for the Quarters of year 2005 at Constant Prices (1997 is the base year)

Value in million US\$

القيمة بالمليون دولار أمريكي

Economic Activity	2005					النشاط الاقتصادي
	الربع الرابع* Q IV	الربع الثالث* Q III	الربع الثاني* Q II	الربع الاول* Q I	القيم السنوية* Annual Data	
<b>Agriculture and fishing</b>	<b>112.3</b>	<b>96.4</b>	<b>114.9</b>	<b>84.8</b>	<b>408.4</b>	الزراعة وصيد الاسماك
<b>Mining, manufacturing, electr. and water</b>	<b>110.5</b>	<b>120.2</b>	<b>125.4</b>	<b>135.4</b>	<b>491.5</b>	التعدين، الصناعة التحويلية والمياه والكهرباء
Mining and quarrying	7.1	7.0	6.8	6.7	27.6	التعدين واستغلال المحاجر
Manufacturing	91.5	100.2	105.0	113.9	410.6	الصناعة التحويلية
Electricity and water supply	11.9	13.0	13.6	14.8	53.3	امدادات المياه والكهرباء
<b>Construction</b>	<b>50.7</b>	<b>58.1</b>	<b>46.4</b>	<b>44.1</b>	<b>199.3</b>	الانشاءات
<b>Wholesale and retail trade</b>	<b>101.5</b>	<b>103.5</b>	<b>105.9</b>	<b>108.9</b>	<b>419.8</b>	تجارة الجملة والتجزئة
<b>Transport, Storage and Communications</b>	<b>87.0</b>	<b>85.1</b>	<b>83.4</b>	<b>83.8</b>	<b>339.3</b>	النقل والتخزين والاتصالات
<b>Financial intermediation</b>	<b>35.9</b>	<b>36.7</b>	<b>34.0</b>	<b>34.0</b>	<b>140.6</b>	الوساطة المالية
<b>Other services</b>	<b>271.0</b>	<b>267.6</b>	<b>273.6</b>	<b>279.1</b>	<b>1,091.3</b>	الخدمات
Real estate, renting and business services	118.1	117.1	116.1	114.7	466.0	الانشطة العقارية والاجارية والتجارية
Community, social and personal services	6.8	6.8	7.4	7.6	28.6	أنشطة الخدمة المجتمعية والاجتماعية والشخصية
Hotels and restaurants	19.7	20.6	21.9	27.1	89.3	المطاعم والفنادق
Education	92.1	93.3	97.6	98.1	381.1	التعليم
Health and social work	34.3	29.8	30.6	31.6	126.3	الصحة والعمل الاجتماعي
<b>Public administration and defense</b>	<b>190.8</b>	<b>194.8</b>	<b>188.8</b>	<b>184.9</b>	<b>759.3</b>	الإدارة العامة والدفاع
<b>Households with employed persons</b>	<b>1.9</b>	<b>1.9</b>	<b>2.0</b>	<b>2.1</b>	<b>7.9</b>	الخدمات المنزلية
Less: FISIM	-31.2	-33.8	-32.2	-31.4	-128.6	ناقص: خدمات الوساطة المالية المقاسة بصورة غير مباشرة
Plus: Customs duties	68.6	65.4	64.0	60.7	258.7	زائد: الرسوم الجمركية
Plus: VAT on imports, net	67.2	66.8	66.7	66.4	267.1	زائد: صافي ضريبة القيمة المضافة على الواردات
<b>Quarterly Gross Domestic Product</b>	<b>1,066.2</b>	<b>1,062.7</b>	<b>1,072.9</b>	<b>1,052.8</b>	<b>4,254.6</b>	الناتج المحلي الاجمالي الربعي

\* Flash Estimates

\* تقديرات أولية (الاصدار الأول)



جدول (3): نصيب الفرد من الناتج المحلي الإجمالي للأرباع الخاصة بالعام 2005 بالأسعار الثابتة: سنة الأساس 1997

Table (3): GDP Per Capita by Quarters in 2005 at Constant Prices: (1997 is the base year)

Value in US\$

القيمة بالدولار الأمريكي

Indicator	نصيب الفرد من الناتج المحلي الإجمالي GDP per capita 2005					المؤشر
Region	التقدير السنوي Annual Estimate	الربع الرابع Q IV	الربع الثالث Q III	الربع الثاني Q II	الربع الأول Q I	المنطقة
Remaining West Bank and Gaza Strip	1,210.9	299.5	301.1	306.7	303.6	باقي الضفة الغربية وقطاع غزة

جدول (4): الناتج المحلي الاجمالي في باقي الضفة الغربية وقطاع غزة حسب النشاط الاقتصادي والربع للعامين 2004، 2005 بالاسعار الثابتة: سنة الاساس 1997  
 Table (4): GDP in Remaining West Bank and Gaza Strip by Economic Activity and Quarter for the years 2004, 2005 at Constant Prices (1997 is the base year)

Value in million US\$

القيمة بالمليون دولار أمريكي

Economic Activity	2005				2004				النشاط الاقتصادي
	الربع الرابع** Q IV	الربع الثالث** Q III	الربع الثاني** Q II	الربع الاول** Q I	الربع الرابع* Q IV	الربع الثالث* Q III	الربع الثاني* Q II	الربع الاول* Q I	
<b>Agriculture and fishing</b>	<b>112.3</b>	<b>96.4</b>	<b>114.9</b>	<b>84.8</b>	<b>93.5</b>	<b>77.0</b>	<b>118.1</b>	<b>114.4</b>	الزراعة وصيد الاسماك
<b>Mining, manufacturing, electr. and water</b>	<b>110.5</b>	<b>120.2</b>	<b>125.4</b>	<b>135.4</b>	<b>144.7</b>	<b>142.5</b>	<b>144.9</b>	<b>153.9</b>	التعدين، الصناعة التحويلية والمياه والكهرباء
Mining and quarrying	7.1	7.0	6.8	6.7	4.6	5.9	8.8	8.9	التعدين واستغلال المحاجر
Manufacturing	91.5	100.2	105.0	113.9	124.0	120.9	120.5	128.4	الصناعة التحويلية
Electricity and water supply	11.9	13.0	13.6	14.8	16.1	15.7	15.6	16.6	امدادات المياه والكهرباء
<b>Construction</b>	<b>50.7</b>	<b>58.1</b>	<b>46.4</b>	<b>44.1</b>	<b>45.0</b>	<b>54.0</b>	<b>47.2</b>	<b>42.6</b>	الانشاءات
<b>Wholesale and retail trade</b>	<b>101.5</b>	<b>103.5</b>	<b>105.9</b>	<b>108.9</b>	<b>92.9</b>	<b>100.8</b>	<b>106.2</b>	<b>101.2</b>	تجارة الجملة والتجزئة
<b>Transport, Storage and Communications</b>	<b>87.0</b>	<b>85.1</b>	<b>83.4</b>	<b>83.8</b>	<b>64.6</b>	<b>65.4</b>	<b>86.6</b>	<b>99.3</b>	النقل والتخزين والاتصالات
<b>Financial intermediation</b>	<b>35.9</b>	<b>36.7</b>	<b>34.0</b>	<b>34.0</b>	<b>36.8</b>	<b>36.3</b>	<b>34.1</b>	<b>32.3</b>	الوساطة المالية
<b>Other services</b>	<b>271.0</b>	<b>267.6</b>	<b>273.6</b>	<b>279.1</b>	<b>281.7</b>	<b>266.1</b>	<b>251.7</b>	<b>272.0</b>	الخدمات
Real estate, renting and business services	118.1	117.1	116.1	114.7	133.8	118.1	101.9	123.9	الانشطة العقارية والايجابية والتجارية
Community, social and personal services	6.8	6.8	7.4	7.6	5.0	5.6	8.8	8.6	أنشطة الخدمة المجتمعية والاجتماعية والشخصية
Hotels and restaurants	19.7	20.6	21.9	27.1	23.3	30.0	20.5	21.3	المطاعم والفنادق
Education	92.1	93.3	97.6	98.1	89.5	82.2	91.1	90.5	التعليم
Health and social work	34.3	29.8	30.6	31.6	30.1	30.2	29.4	27.7	الصحة والعمل الاجتماعي
<b>Public administration and defense</b>	<b>190.8</b>	<b>194.8</b>	<b>188.8</b>	<b>184.9</b>	<b>177.7</b>	<b>169.0</b>	<b>156.7</b>	<b>150.5</b>	الإدارة العامة والدفاع
<b>Households with employed persons</b>	<b>1.9</b>	<b>1.9</b>	<b>2.0</b>	<b>2.1</b>	<b>1.4</b>	<b>1.5</b>	<b>2.4</b>	<b>2.3</b>	الخدمات المنزلية
Less: FISIM	-31.2	-33.8	-32.2	-31.4	-30.0	-29.5	-28.5	-27.6	ناقص: خدمات الوساطة المالية المقاسة بصورة غير مباشرة
Plus: Customs duties	68.6	65.4	64.0	60.7	57.1	60.1	45.8	53.7	زائد: الرسوم الجمركية
Plus: VAT on imports, net	67.2	66.8	66.7	66.4	68.3	75.5	53.7	65.3	زائد: صافي ضريبة القيمة المضافة على الواردات
<b>Gross Domestic Product</b>	<b>1,066.2</b>	<b>1,062.7</b>	<b>1,072.9</b>	<b>1,052.8</b>	<b>1,033.7</b>	<b>1,018.7</b>	<b>1,018.9</b>	<b>1,059.9</b>	الناتج المحلي الاجمالي

\* Second Revision

\* التتقيح الثاني

\*\* Flash Estimates

\*\* تقديرات أولية (الاصدار الأول)

جدول (5): الناتج المحلي الاجمالي في باقي الضفة الغربية وقطاع غزة حسب النشاط الاقتصادي للأعوام 1999-2005 بالاسعار الثابتة: سنة الاساس 1997

Table (5): GDP in Remaining West Bank and Gaza Strip by Economic Activity for the years 1999- 2005 at Constant Prices (1997 is the base year)

Value in million US\$

القيمة بالمليون دولار أمريكي

Economic Activity	**2005	*2004	2003	2002	2001	2000	1999	النشاط الاقتصادي
<b>Agriculture and fishing</b>	<b>408.4</b>	<b>403.0</b>	<b>422.1</b>	<b>380.0</b>	<b>345.1</b>	<b>388.0</b>	<b>470.7</b>	الزراعة وصيد الاسماك
<b>Mining, manufacturing, electr. and water</b>	<b>491.5</b>	<b>586.0</b>	<b>489.7</b>	<b>584.7</b>	<b>595.0</b>	<b>668.7</b>	<b>655.5</b>	التعدين، الصناعة التحويلية والمياه والكهرباء
Mining and quarrying	27.6	28.2	16.3	32.7	28.5	32.6	35.7	التعدين واستغلال المحاجر
Manufacturing	410.6	493.8	381.3	496.3	501.4	570.2	566.4	الصناعة التحويلية
Electricity and water supply	53.3	64.0	92.1	55.7	65.1	65.8	53.4	امدادات المياه والكهرباء
<b>Construction</b>	<b>199.3</b>	<b>188.8</b>	<b>145.2</b>	<b>87.6</b>	<b>191.7</b>	<b>270.4</b>	<b>616.9</b>	الانشاءات
<b>Wholesale and retail trade</b>	<b>419.8</b>	<b>401.1</b>	<b>378.6</b>	<b>418.2</b>	<b>367.2</b>	<b>472.7</b>	<b>495.2</b>	تجارة الجملة والتجزئة
<b>Transport, Storage and Communications</b>	<b>339.3</b>	<b>315.9</b>	<b>378.5</b>	<b>379.9</b>	<b>320.7</b>	<b>292.5</b>	<b>231.0</b>	النقل والتخزين والاتصالات
<b>Financial intermediation</b>	<b>140.6</b>	<b>139.5</b>	<b>139.6</b>	<b>145.0</b>	<b>141.7</b>	<b>189.6</b>	<b>168.0</b>	الوساطة المالية
<b>Other services</b>	<b>1,091.3</b>	<b>1,071.5</b>	<b>975.5</b>	<b>877.2</b>	<b>882.1</b>	<b>935.0</b>	<b>877.8</b>	الخدمات
Real estate, renting and business services	466.0	477.7	457.5	427.9	429.6	504.7	403.0	الانشطة العقارية والايجارية والتجارية
Community, social and personal services	28.6	28.0	39.0	32.3	28.3	32.2	28.3	أنشطة الخدمة المجتمعية والاجتماعية والشخصية
Hotels and restaurants	89.3	95.1	19.8	8.5	17.7	35.7	57.0	المطاعم والفنادق
Education	381.1	353.3	342.2	285.5	287.2	243.7	261.7	التعليم
Health and social work	126.3	117.4	117.0	123.0	119.3	118.7	127.8	الصحة والعمل الاجتماعي
<b>Public administration and defense</b>	<b>759.3</b>	<b>653.9</b>	<b>647.6</b>	<b>523.2</b>	<b>593.1</b>	<b>559.3</b>	<b>497.7</b>	الإدارة العامة والدفاع
<b>Households with employed persons</b>	<b>7.9</b>	<b>7.6</b>	<b>8.7</b>	<b>8.4</b>	<b>7.8</b>	<b>9.1</b>	<b>8.7</b>	الخدمات المنزلية
Less: FISIM	-128.6	-115.6	-118.9	-109.6	-117.4	-154.4	-129.5	ناقص: خدمات الوساطة المالية المقاسة بصورة غير مباشرة
Plus: Customs duties	258.7	216.7	144.9	184.2	219.9	196.3	208.6	زائد: الرسوم الجمركية
Plus: VAT on imports, net	267.1	262.8	470.3	217.2	266.7	264.9	254.4	زائد: صافي ضريبة القيمة المضافة على الواردات
<b>Gross Domestic Product</b>	<b>4,254.6</b>	<b>4,131.2</b>	<b>4,165.3</b>	<b>3,838.9</b>	<b>3,988.5</b>	<b>4,261.1</b>	<b>4,511.7</b>	<b>الناتج المحلي الاجمالي</b>

\* Second Revision

\*\* Flash Estimates

\* التنقيح الثاني

\*\* تقديرات أولية (الاصدار الأول)