

عام 2005

صدر في 2006/01/22

الإحصاء الفلسطيني:

أسعار المستهلك في الأراضي الفلسطينية تسجل ارتفاعاً مقداره 3.47% خلال عام 2005 مقارنةً بعام 2004

أعلن الجهاز المركزي للإحصاء الفلسطيني صباح اليوم الأحد الموافق 2006/01/22 عن نسبة جدول غلاء المعيشة في الأراضي الفلسطينية للعام 2005 والتي جاءت على النحو التالي:


على مستوى الأراضي الفلسطينية:

سجلت أسعار المستهلك في الأراضي الفلسطينية ارتفاعاً مقداره 3.47% خلال عام 2005 مقارنةً بعام 2004، إذ ارتفع الرقم القياسي العام لأسعار المستهلك (لسنة الأساس 1996=100) إلى 146.79 مقارنةً بـ 141.86 خلال العام السابق، وهذا الارتفاع يعتبر أكبر مما كان عليه عام 2004 الذي شهد ارتفاعاً مقداره 3.00% مقارنةً مع عام 2003.

السبب الرئيسي لهذا الارتفاع يعود لارتفاع أسعار المشروبات والتبغ بنسبة 5.60%، وأسعار السلع والخدمات المتنوعة بنسبة 5.30%، وأسعار المسكن ومستلزماته بنسبة 4.23%، وأسعار المواد الغذائية بنسبة 3.77%، وأسعار النقل والاتصالات بنسبة 3.15%، وأسعار الأثاث والسلع والخدمات المنزلية بنسبة 2.85%، وأسعار الرعاية الصحية بنسبة 2.60%، وأسعار الأقمشة والملابس والأحذية بنسبة 1.63%، وأسعار خدمات التعليم بنسبة 1.07%، في حين سجلت أسعار مجموعة السلع والخدمات الترفيهية انخفاضاً مقداره 1.40% خلال العام 2005.

تعتبر أسعار مجموعات المواد الغذائية والمشروبات والتبغ والمسكن ومستلزماته والنقل والاتصالات وأسعار السلع والخدمات المتنوعة السبب المباشر وراء هذا الارتفاع، والسبب الرئيسي وراء الارتفاع الملموس الحاصل في هذه المجموعات الرئيسية هو ارتفاع أسعار الفواكه والخضروات الطازجة بنسبة 1.11%، وأسعار البنزين والمحروقات بنسبة 4.68%، وأسعار السجائر والتبغ بنسبة 4.00%، وأسعار الوقود والطاقة بنسبة 12.09%، وكذلك أسعار الذهب التي سجلت ارتفاعاً وصل إلى 9.03% خلال عام 2005.

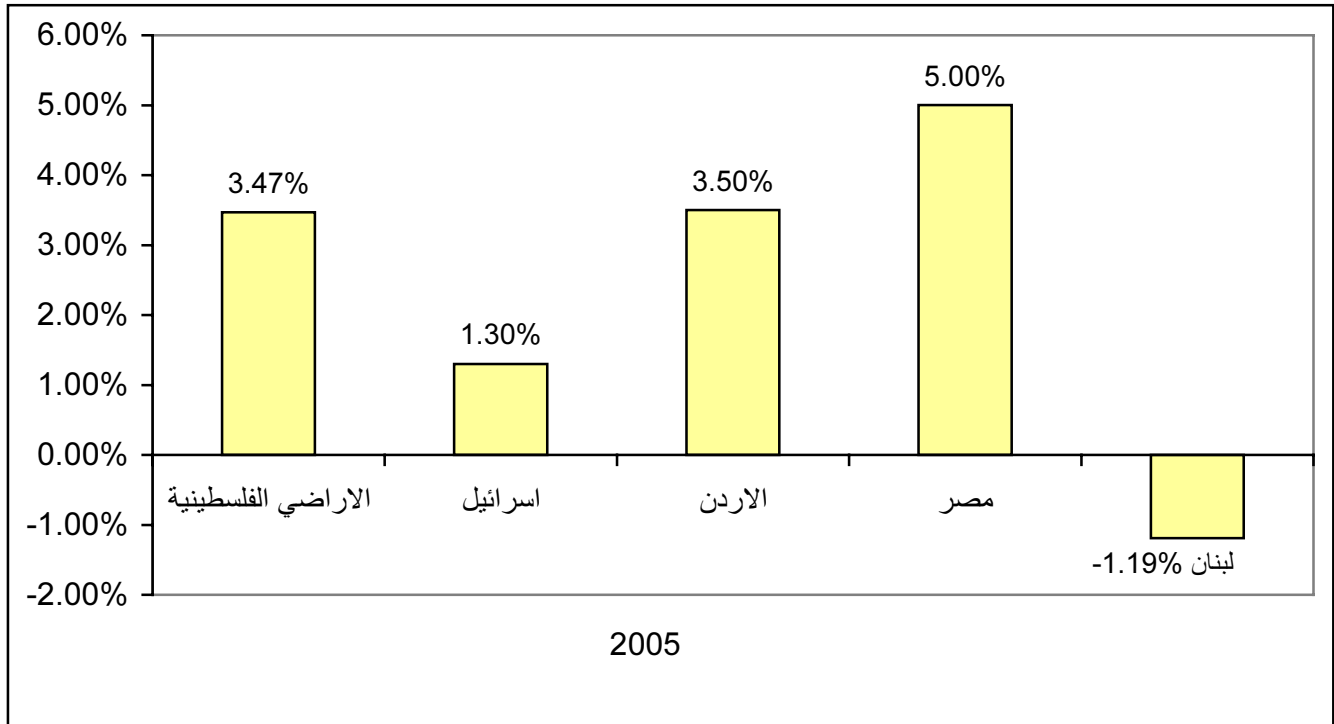
وبالمقارنة مع أسعار عام 2000، فقد سجلت أسعار المستهلك في الأراضي الفلسطينية ارتفاعاً وصل إلى 19.07%.



عام 2005

صدر في 2006/01/22

تجدر الإشارة إلى أن هناك ارتفاعاً في الأسعار في العديد من الدول المجاورة، والشكل التالي يوضح مستوى حركة أسعار المستهلك في عدد من الدول المجاورة خلال عام 2005.




حركة الأسعار في القدس الشريف

سجلت أسعار المستهلك في القدس الشريف ارتفاعاً خلال عام 2005 مقداره 5.35% عن العام السابق. بسبب ارتفاع أسعار كل من السلع والخدمات المتنوعة بنسبة 7.44%، وأسعار المواد الغذائية بنسبة 6.80%، وأسعار المشروبات والتبغ بنسبة 5.53%، وأسعار الأقمشة والملابس والأحذية بنسبة 5.24%، وأسعار الأثاث والسلع والخدمات المنزلية بنسبة 4.90%، وأسعار النقل والاتصالات بنسبة 4.43%، وأسعار الرعاية الصحية بنسبة 3.76%، وسجلت نفقات المسكن ارتفاعاً مقداره 3.37%، وخدمات التعليم 1.60%، كذلك سجلت أسعار السلع والخدمات الترفيهية ارتفاعاً خلال عام 2005 مقداره 1.07% مقارنة بالعام السابق.

أسعار المستهلك في القدس الشريف سجلت ارتفاعاً بلغ 21.13% خلال عام 2005 مقارنة بعام 2000.

حركة الأسعار في باقي الضفة الغربية*

سجلت أسعار المستهلك في باقي الضفة الغربية ارتفاعاً خلال عام 2005 مقداره 2.89% عن العام السابق. بسبب ارتفاع أسعار المشروبات والتبغ بنسبة 5.71%، وأسعار السلع والخدمات المتنوعة بنسبة 4.08%، كذلك سجلت أسعار نفقات المسكن ارتفاعاً مقداره 3.94%، وأسعار الأثاث والسلع والخدمات المنزلية بنسبة 3.58%، وأسعار النقل والاتصالات بنسبة 3.03%، وأسعار المواد الغذائية



عام 2005

صدر في 2006/01/22

بنسبة 2.73%، كذلك سجلت أسعار الأقمشة والملابس والأحذية ارتفاعاً بنسبة 1.42%، وأسعار الرعاية الصحية بنسبة 1.40%، كذلك سجلت أسعار خدمات التعليم ارتفاعاً بنسبة 0.04% عن العام السابق، في حين سجلت أسعار السلع والخدمات الترفيهية انخفاضاً بنسبة 2.42% مقارنة بالعام السابق.

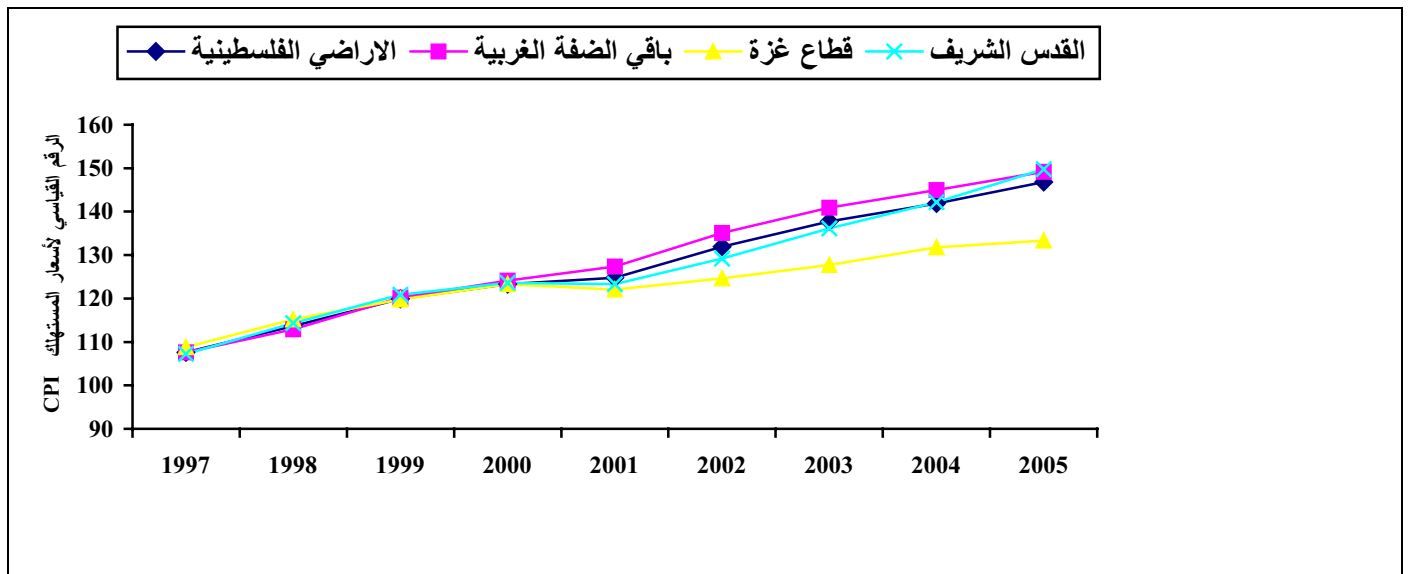
أسعار المستهلك في باقي الضفة الغربية سجلت ارتفاعاً بلغ 20.21% خلال عام 2005 مقارنة بعام 2000.


حركة الأسعار في قطاع غزة

سجلت أسعار المستهلك في قطاع غزة ارتفاعاً خلال عام 2005 مقداره 1.17% عن العام السابق. بسبب ارتفاع أسعار كل من نفقات المسكن بنسبة 5.04%، وأسعار المشروبات والتبغ بنسبة 4.96%، وأسعار النقل والاتصالات بنسبة 2.76%، وأسعار الرعاية الصحية بنسبة 1.44%، وأسعار المواد الغذائية بنسبة 0.48%، وأسعار خدمات التعليم بنسبة 0.18%، في حين سجلت أسعار كل من السلع والخدمات الترفيهية، الأقمشة والملابس والأحذية، الأثاث والسلع والخدمات المنزلية، والسلع والخدمات المتنوعة انخفاضاً خلال العام مقداره 4.28%، 1.74%، 0.25%، و0.15% على التوالي مقارنة بالعام السابق.

أسعار المستهلك في قطاع غزة سجلت ارتفاعاً بلغ 8.09% خلال عام 2005 مقارنة بعام 2000.

والشكل البياني التالي يوضح الاتجاه العام لحركة أسعار المستهلك في المناطق الفلسطينية خلال السنوات، 1997-2005:





عام 2005

صدر في 2006/01/22

حركة الأرقام القياسية لأسعار المستهلك في الأراضي الفلسطينية حسب عمر ونوع ومنشأ السلعة خلال عام 2005

سجلت أسعار السلع غير المعمرة (كالمواد الغذائية والسجائر وغيرها من المواد الاستهلاكية) ارتفاعاً بلغ 4.89% خلال عام 2005 مقارنة بالعام السابق، كذلك سجلت أسعار السلع شبه المعمرة (كالأقمشة والملابس والأحذية) ارتفاعاً بلغ 2.54% خلال العام مقارنة بالعام السابق.

سجلت أسعار السلع المعمرة (كالأجهزة المنزلية والسلع الترفيهية) ارتفاعاً مقداره 1.27% خلال عام 2005 مقارنة بالعام السابق، كذلك سجلت أسعار الخدمات ارتفاعاً مقداره 0.97% مقارنة بالعام السابق.

أما أسعار السلع من حيث كونها سلع محلية المنشأ أو مستوردة، فقد سجلت أسعار السلع المستوردة ارتفاعاً مقداره 5.20% خلال عام 2005 مقارنة بالعام السابق، وكذلك سجلت أسعار السلع المحلية ارتفاعاً بلغ 2.86% لنفس العام.

*باقي الضفة الغربية: تعني الضفة الغربية باستثناء ذلك الجزء من محافظة القدس الذي ضمته إسرائيل عنوة بعيد احتلالها للضفة الغربية عام 1967.