

شهر آذار، 2007

صدر في 2007/04/14، الساعة 15:00

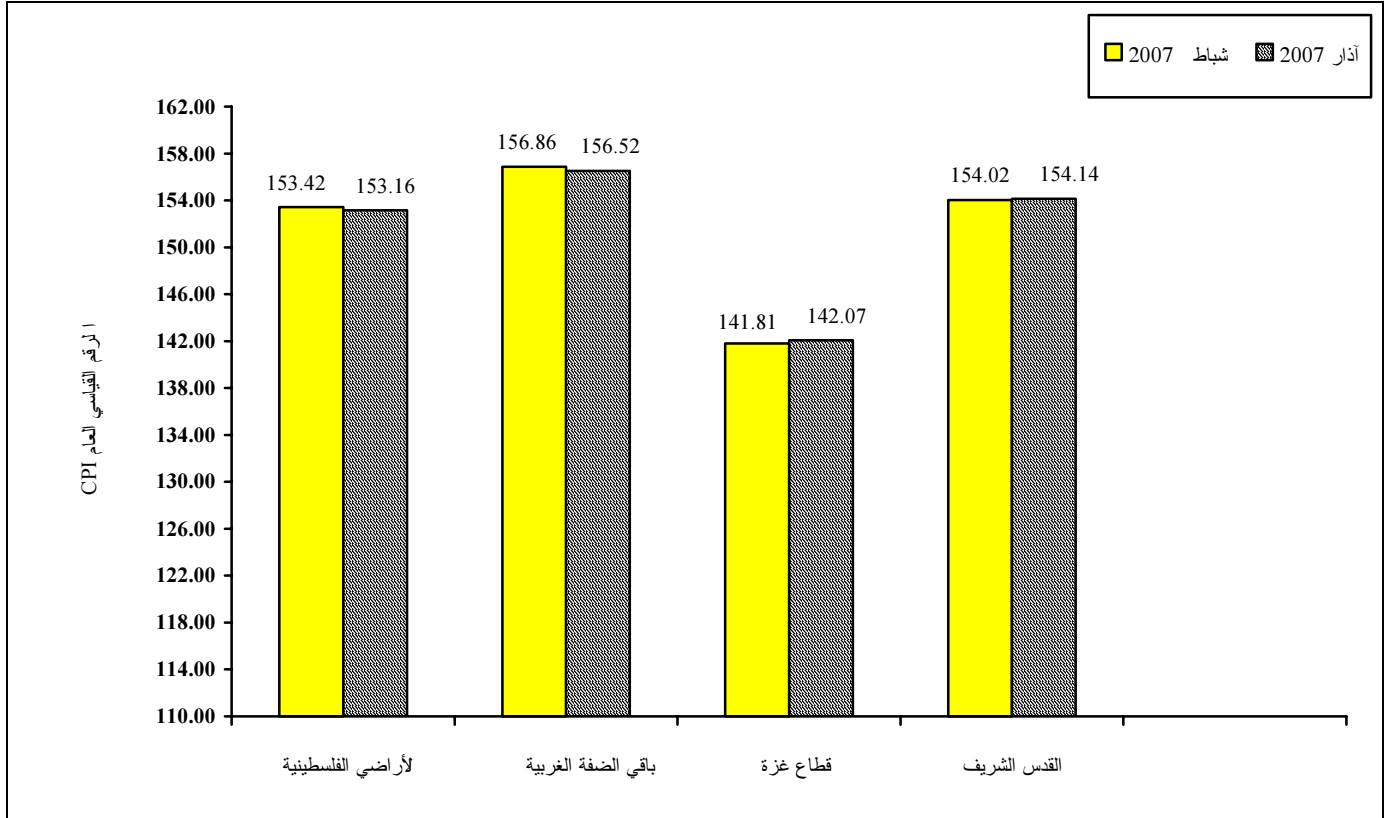
الإحصاء الفلسطيني


مؤشر غلاء المعيشة في الأراضي الفلسطينية يسجل انخفاضاً قدره 0.17% خلال آذار 2007

أعلن الجهاز المركزي للإحصاء الفلسطيني صباح اليوم السبت الموافق 2007/04/14 عن جدول غلاء المعيشة في الأراضي الفلسطينية لشهر آذار، 2007/03، حيث سجلت أسعار المستهلك في الأراضي الفلسطينية انخفاضاً مقداره 0.17% خلال شهر آذار 2007 مقارنة بشهر شباط 2007، إذ انخفض الرقم القياسي العام لأسعار المستهلك (سنة الأساس 1996=100) إلى 153.16 مقارنة بـ 153.42 خلال الشهر السابق.

سجلت الأسعار في باقي الضفة الغربية انخفاضاً مقداره 0.22%، بسبب انخفاض أسعار المواد الغذائية بنسبة 1.25%، في المقابل سجلت الأسعار في قطاع غزة ارتفاعاً مقداره 0.18%، نتج بصورة رئيسية عن ارتفاع أسعار النقل بنسبة 0.88%، وفي القدس الشريف سجلت ارتفاعاً خلال الشهر بنسبة 0.08% بسبب ارتفاع أسعار مجموعة النقل بنسبة 1.25%. يلاحظ أن أسعار مجموعة المواد الغذائية هي وراء الانخفاض الحاصل في الأسعار نتيجة لانخفاض أسعار الخضروات والفواكه الطازجة، بالرغم من ارتفاع أسعار مجموعة النقل في جميع المناطق الفلسطينية نتيجة لارتفاع أسعار المحروقات، بينما اتسمت أسعار معظم السلع في بقية المجموعات بالتذبذب ما بين ارتفاع وانخفاض واستقرار مقارنة بأسعار الشهر السابق.

الرقم القياسي العام لأسعار المستهلك لشهري شباط 2007 وآذار 2007 (سنة الأساس 1996=100)





شهر آذار، 2007

صدر في 2007/04/14، الساعة 15:00

على المستوى الوطني سجلت أسعار المواد الغذائية انخفاضاً خلال شهر آذار 2007 مقداره 0.99% عن الشهر السابق. السبب هو انخفاض أسعارها في باقي الضفة الغربية وفي القدس الشريف، رغم ارتفاع أسعارها في قطاع غزة. السبب الرئيسي لهذا الانخفاض هو انخفاض أسعار الفواكه والخضروات الطازجة واسعار البطاطا واسعار السكر، رغم ارتفاع أسعار الدواجن والأسماك وأسعار البيض. أسعار هذه المجموعة مقارنة بأسعارها في شهر أيلول 2000 سجلت ارتفاعاً مقداره 20.82%.

المشروبات والتبغ سجلت أسعارها في الأراضي الفلسطينية ارتفاعاً خلال الشهر الحالي مقداره 0.48% مقارنة بالشهر السابق. نتيجةً لارتفاع أسعارها في باقي الضفة الغربية بنسبة 0.89%، وفي القدس الشريف بنسبة 0.36%، واستقرار أسعارها في قطاع غزة. أسعار هذه المجموعة مقارنة بأسعارها في شهر أيلول 2000 سجلت ارتفاعاً مقداره 31.20%.

الأقمشة والملابس والأحذية سجلت أسعارها في الأراضي الفلسطينية انخفاضاً خلال الشهر الحالي مقداره 0.12%، نتيجة لانخفاض أسعارها في باقي الضفة الغربية بنسبة 0.27%، وفي قطاع غزة بنسبة 0.04%، في حين ارتفعت أسعارها في القدس الشريف بنسبة 0.09%. أسعار هذه المجموعة مقارنة بأسعارها في شهر أيلول 2000 سجلت ارتفاعاً مقداره 4.02%.


نفقات المسكن سجلت أسعارها في الأراضي الفلسطينية ارتفاعاً خلال الشهر الحالي مقداره 0.18%، نتيجة لارتفاع أسعارها في القدس الشريف بنسبة 0.25%، وفي باقي الضفة الغربية بنسبة 0.24%، وفي قطاع غزة بنسبة 0.03%. أسعار هذه المجموعة مقارنة بأسعارها في شهر أيلول 2000 سجلت ارتفاعاً مقداره 27.15%.

الأثاث والسلع والخدمات المنزلية سجلت أسعارها في الأراضي الفلسطينية ارتفاعاً مقداره 0.35% خلال الشهر الحالي. بسبب ارتفاع أسعارها في باقي الضفة الغربية بنسبة 1.07%، وفي القدس الشريف بنسبة 0.19%، رغم انخفاض أسعارها في قطاع غزة بنسبة 0.05%. أسعار هذه المجموعة مقارنة بأسعارها في شهر أيلول 2000 سجلت ارتفاعاً مقداره 7.33%.

النقل والاتصالات سجلت أسعارها في الأراضي الفلسطينية ارتفاعاً مقداره 1.04% عن الشهر السابق، نتج بصورة رئيسية عن ارتفاع أسعارها في القدس الشريف بنسبة 1.25%، وفي باقي الضفة الغربية بنسبة 1.07%، وفي قطاع غزة بنسبة 0.88%. أسعار هذه المجموعة مقارنة بأسعارها في شهر أيلول 2000 سجلت ارتفاعاً مقداره 59.17% نتيجةً لارتفاع أجور النقل العام.

خدمات التعليم سجلت أسعارها في الأراضي الفلسطينية ارتفاعاً مقداره 0.35% عن الشهر السابق، بسبب ارتفاع أسعارها في القدس الشريف بنسبة 1.34%، رغم انخفاض أسعارها في باقي الضفة الغربية بنسبة 0.93%، واستقرار أسعارها في قطاع غزة. أسعار هذه المجموعة مقارنة بأسعارها في شهر أيلول 2000 سجلت ارتفاعاً مقداره 20.02%.

الرعاية الصحية سجلت أسعارها في الأراضي الفلسطينية انخفاضاً خلال الشهر الحالي نسبته 0.87%، نتيجةً لانخفاض أسعارها في القدس الشريف بنسبة 1.84%، رغم ارتفاع أسعارها في كل من قطاع غزة بنسبة 0.52%، وفي باقي الضفة الغربية بنسبة 0.12%. أسعار هذه المجموعة مقارنة بأسعارها في شهر أيلول 2000 سجلت ارتفاعاً مقداره 17.40%.



شهر آذار، 2007

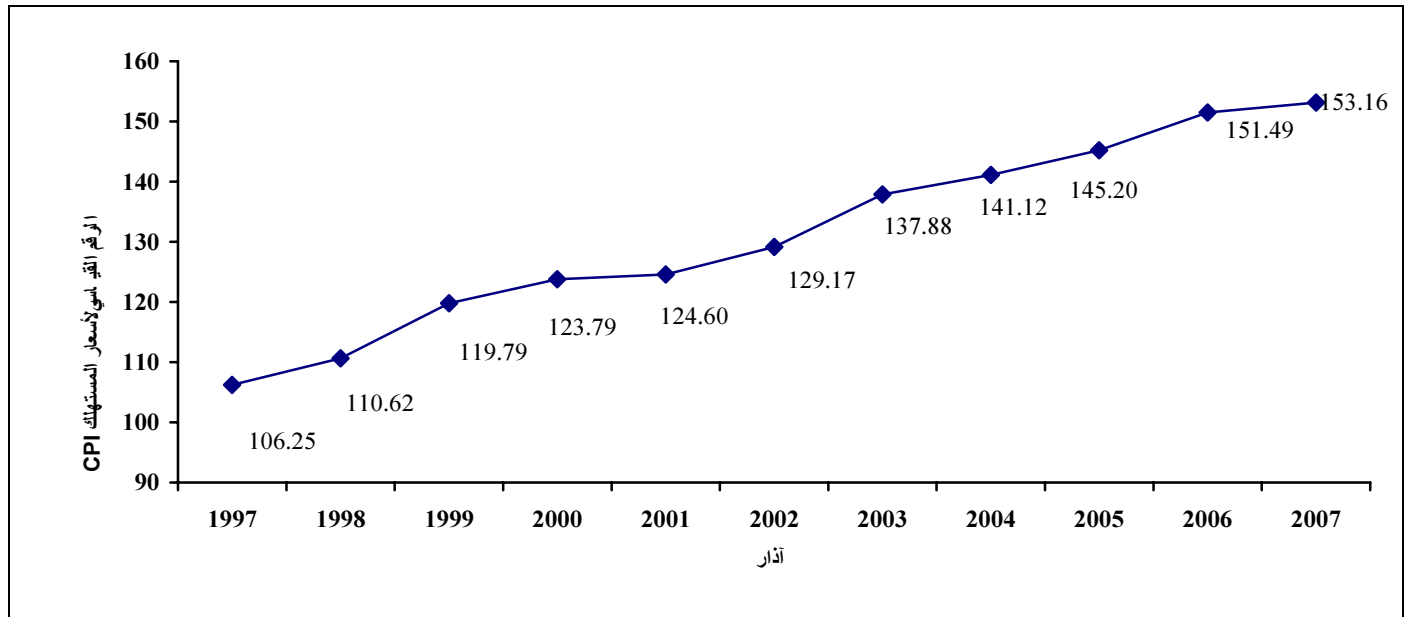
صدر في 2007/04/14، الساعة 15:00

السلع والخدمات الترفيهية سجلت أسعارها في الأراضي الفلسطينية انخفاضاً خلال الشهر الحالي مقداره 0.06% عن الشهر السابق، نتيجةً لانخفاض أسعارها في القدس الشريف بنسبة 0.91%، وفي قطاع غزة بنسبة 0.38%، رغم ارتفاع أسعارها في باقي الضفة الغربية بنسبة 0.98%. أسعار هذه المجموعة مقارنة بأسعارها في شهر أيلول 2000 سجلت ارتفاعاً مقداره 0.65%.

السلع والخدمات المتنوعة سجلت أسعارها في الأراضي الفلسطينية ارتفاعاً خلال الشهر الحالي مقداره 0.21% عن الشهر السابق، نتيجةً لارتفاع أسعارها في القدس الشريف بنسبة 0.57%، رغم انخفاض أسعارها في باقي الضفة الغربية بنسبة 0.61%، وفي قطاع غزة بنسبة 0.54%. أسعار هذه المجموعة مقارنة بأسعارها في شهر أيلول 2000 سجلت ارتفاعاً مقداره 32.93%.


أسعار المستهلك في الأراضي الفلسطينية خلال شهر آذار 2007 سجلت ارتفاعاً بلغ 24.66% مقارنة بشهر أيلول 2000، إذ ارتفعت الأسعار في باقي الضفة الغربية بنسبة 26.29%، وفي القدس الشريف بنسبة 24.25%، وفي قطاع غزة بنسبة 16.64%.

والشكل البياني التالي يوضح الاتجاه العام لحركة أسعار المستهلك في الأراضي الفلسطينية خلال شهر آذار للفترة، 2007-1997



باقي الضفة الغربية: تعني الضفة الغربية باستثناء ذلك الجزء من محافظة القدس الذي ضمته إسرائيل عنوة بعيد احتلالها للضفة الغربية عام 1967.

سجلت أسعار المستهلك للسلع المعمرة (كالسيارات والدراجات والاثاث والاجهزة الكهربائية) في الاراضي الفلسطينية ارتفاعاً مقداره 0.48% خلال شهر آذار 2007 مقارنة بشهر شباط 2007، أسعار السلع شبه المعمرة (كالملابس والاحذية وقطع غيار السيارات) سجلت هي الاخرى ارتفاعاً مقداره 0.02% خلال الشهر الحالي، في حين سجلت اسعار السلع غير المعمرة (كالمواد الغذائية والمشروبات والكهرباء) انخفاضاً مقداره 0.41% خلال شهر آذار 2007 مقارنة بشهر شباط 2007، أسعار الخدمات (كاجور النقل والاتصالات والتعليم) سجلت هي الاخرى انخفاضاً بنسبة 0.03% خلال الشهر الحالي.




شهر آذار، 2007

صدر في 2007/04/14، الساعة 15:00

أسعار السلع المستوردة سجلت ارتفاعاً بلغ 0.38% خلال الشهر الحالي، أسعار المستهلك للسلع المحلية في الأراضي الفلسطينية سجلت انخفاضاً مقداره 0.82% خلال آذار 2007 مقارنة بشهر شباط 2007.

لمزيد من التفصيل، نرجو الإطلاع على الجداول المرفقة

Monthly Consumer Price Index Numbers by Major Groups of Expenditure (Base Year 1996=100)			الأرقام القياسية الشهرية لأسعار المستهلك ونسب التغير حسب أقسام الإنفاق الرئيسية (لسنة الأساس 1996=100)				
Major groups of expenditure	نسبة تغير آذار 2007 عن %Change of March 2007 from		الأراضي الفلسطينية Palestinian Territory				أقسام الإنفاق الرئيسية
	آذار Mar.2006	شباط Feb.2007	آذار Mar.2007	شباط Feb.2007	كانون ثاني Jan.2007	آذار Mar.2006	
Food	2.14	-0.99	145.72	147.18	148.11	142.67	المواد الغذائية
Beverages and tobacco	1.01	0.48	169.49	168.68	168.66	167.79	المشروبات والتبغ
Textiles, clothing and footwear	-0.37	-0.12	129.96	130.12	130.15	130.45	الأقمشة والملابس والأحذية
Housing	-3.56	0.18	161.96	161.66	161.96	167.93	المسكن ومستلزماته
Furniture, household goods & services	0.84	0.35	131.67	131.21	131.12	130.58	الأثاث والسلع والخدمات المنزلية
Transport and communications	1.70	1.04	199.87	197.81	199.62	196.52	النقل والاتصالات
Education	-0.20	0.35	137.60	137.12	137.12	137.87	خدمات التعليم
Medical care	-1.78	-0.87	149.29	150.61	150.65	152.00	الرعاية الصحية
Recreational, cultural goods & services	-1.15	-0.06	92.35	92.41	92.43	93.43	السلع والخدمات الترفيهية
Miscellaneous goods and services	4.45	0.21	169.26	168.90	168.73	162.04	سلع وخدمات متنوعة
All-items of consumer price index	1.10	-0.17	153.16	153.42	154.03	151.49	الرقم القياسي العام لأسعار المستهلك



شهر آذار، 2007

صدر في 2007/04/14، الساعة 15:00

Monthly Consumer Price Index Numbers by Major Groups of Expenditure (Base Year 1996=100)			الأرقام القياسية الشهرية لأسعار المستهلك ونسب التغير حسب أقسام الإنفاق الرئيسية (لسنة الأساس 1996=100)				
Major groups of expenditure	نسبة تغير آذار 2007 عن %Change of March 2007 from		القدس Jerusalem				أقسام الإنفاق الرئيسية
	آذار Mar.2006	شباط Feb.2007	آذار Mar.2007	شباط Feb.2007	كانون ثاني Jan.2007	آذار Mar.2006	
	Food	1.06	-0.51	153.39	154.17	153.22	
Beverages and tobacco	0.09	0.36	169.08	168.48	168.48	168.93	المشروبات والتبغ
Textiles, clothing and footwear	0.18	0.09	144.68	144.55	144.55	144.42	الأقمشة والملابس والأحذية
Housing	-0.47	0.25	138.68	138.34	138.54	139.34	المسكن ومستلزماته
Furniture, household goods & services	0.33	0.19	156.43	156.13	156.21	155.92	الأثاث والسلع والخدمات المنزلية
Transport and communications	-0.32	1.25	175.50	173.33	175.46	176.06	النقل والاتصالات
Education	0.89	1.34	138.36	136.53	136.53	137.14	خدمات التعليم
Medical care	-1.57	-1.84	148.37	151.14	151.35	150.74	الرعاية الصحية
Recreational, cultural goods & services	-0.98	-0.91	104.55	105.51	105.78	105.58	السلع والخدمات الترفيهية
Miscellaneous goods and services	2.39	0.57	156.97	156.09	156.29	153.31	سلع وخدمات متنوعة