

شهر حزيران، 2008

صدر في 2008/7/14

## الإحصاء الفلسطيني:

الارتفاع في أسعار المواد الأساسية مجدداً يدفع مؤشر غلاء المعيشة في الأراضي الفلسطينية ليسجل ارتفاعاً قدره 0.59% خلال حزيران 2008 مقارنة مع الشهر السابق و11.71% مقارنة مع حزيران من العام 2007

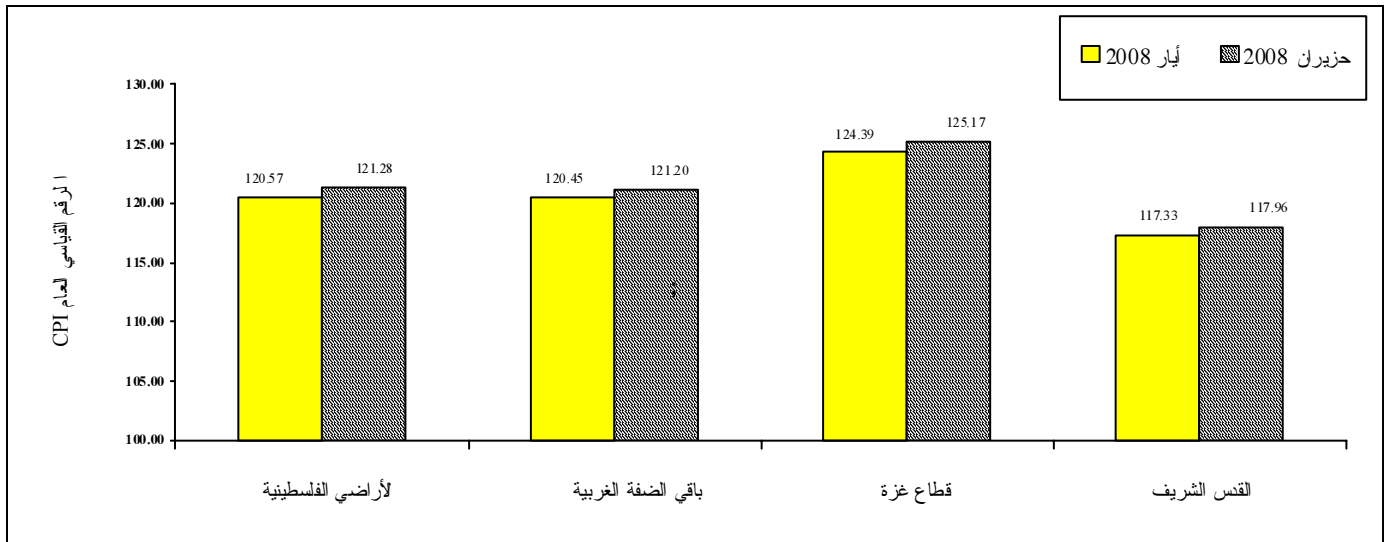
أصدر الجهاز المركزي للإحصاء الفلسطيني اليوم الاثنين 2008/07/14 جدول غلاء المعيشة الفلسطيني لشهر حزيران، 2008/06، حيث تم في هذا الجدول تحديث سنة الأساس لتصبح العام 2004 بدل من عام 1996 كما تم استخدام نظام تصنيف السلع حسب الغرض الذي تصنف بموجبه سلة المستهلك إلى اثنتا عشرة مجموعة مقابل عشر مجموعات كانت حسب النظام السابق.


أسعار المستهلك في الأراضي الفلسطينية تسجل ارتفاعاً مقداره 0.59% خلال شهر حزيران 2008 مقارنة بالشهر السابق، و11.71% مقارنة مع حزيران 2007، إذ ارتفع الرقم القياسي العام لأسعار المستهلك (سنة الأساس 2004=100) إلى 121.28 مقارنة بـ 120.57 خلال الشهر السابق. بالمتوسط كانت نسبة الارتفاع 10.20% خلال الأشهر الستة الأولى من العام 2008 مقارنة مع الفترة المناظرة من العام 2007.

سجلت الأسعار في قطاع غزة ارتفاعاً مقداره 0.63%، بسبب ارتفاع أسعار النقل والمواصلات بنسبة 3.11%، وأسعار الأثاث والمفروشات والسلع المنزلية بنسبة 2.58%، وأسعار الأقمشة والملابس بنسبة 1.86% وأسعار المسكن ومستلزماته بنسبة 1.50%. وفي باقي الضفة الغربية سجلت الأسعار ارتفاعاً مقداره 0.62%، نتج بصورة رئيسية عن ارتفاع أسعار النقل والمواصلات بنسبة 2.43%، وأسعار المواد الغذائية والمشروبات المرطبة بنسبة 0.99%، وأسعار الأثاث والمفروشات والسلع المنزلية بنسبة 0.28%. وفي القدس الشريف سجلت الأسعار ارتفاعاً مقداره 0.53%، بسبب ارتفاع أسعار المشروبات الكحولية والتبغ بنسبة 2.53%، وأسعار الخدمات الطبية بنسبة 1.88%، وأسعار النقل والمواصلات بنسبة 1.49%.

يلاحظ أن أسعار مجموعة النقل والمواصلات وأسعار المشروبات الكحولية والتبغ وأسعار الأثاث والمفروشات والسلع المنزلية وأسعار خدمات المطاعم والمقاهي وأسعار المواد الغذائية والمشروبات المرطبة وأسعار الأقمشة والملابس والأحذية هي وراء الارتفاع الحاصل في الأسعار في الأراضي الفلسطينية، رغم انخفاض أسعار مجموعة الاتصالات، بينما اتسمت أسعار بقية السلع في المجموعات الأخرى بالارتفاع أو الانخفاض الطفيف مقارنة بأسعار الشهر السابق.

الرقم القياسي العام لأسعار المستهلك لشهري أيار 2008 وحزيران 2008 (سنة الأساس 2004=100)





شهر حزيران، 2008

صدر في 2008/7/14

على المستوى الوطني سجلت أسعار المواد الغذائية والمشروبات المرطبة ارتفاعاً خلال شهر حزيران 2008 مقداره 0.60% مقارنة بالشهر السابق، نتيجة لارتفاع أسعارها في باقي الضفة الغربية بنسبة 0.99%، وفي القدس الشريف بنسبة 0.41%، وفي قطاع غزة بنسبة 0.04%. السبب الرئيسي لارتفاع أسعار هذه المجموعة يرجع لارتفاع أسعار الأرز والخبز وأسعار الزيوت والدهون والخضروات المجففة، رغم انخفاض أسعار البيض والخضروات الطازجة. أسعار هذه المجموعة مقارنة بأسعارها في شهر حزيران 2007 سجلت ارتفاعاً مقداره 20.44%.

المشروبات الكحولية والتبغ سجلت أسعارها في الأراضي الفلسطينية ارتفاعاً خلال الشهر الحالي مقداره 1.22% مقارنة بالشهر السابق، نتيجة لارتفاع أسعارها في القدس الشريف بنسبة 2.53%، وفي قطاع غزة بنسبة 1.04%، وفي باقي الضفة الغربية بنسبة 0.32%. أسعار هذه المجموعة مقارنة بأسعارها في شهر حزيران 2007 سجلت ارتفاعاً مقداره 9.97%.

الأقمشة والملابس والأحذية سجلت أسعارها في الأراضي الفلسطينية ارتفاعاً خلال الشهر الحالي مقداره 0.53% مقارنة بالشهر السابق، بسبب ارتفاع أسعارها في قطاع غزة بنسبة 1.86%، وفي باقي الضفة الغربية بنسبة 0.26%، فيما انخفضت أسعارها في القدس الشريف بنسبة 0.21%. أسعار هذه المجموعة مقارنة بأسعارها في شهر حزيران 2007 سجلت انخفاضاً مقداره 1.00%.


نفقات المسكن ومستلزماته سجلت أسعارها في الأراضي الفلسطينية ارتفاعاً خلال الشهر الحالي مقداره 0.24% مقارنة بالشهر السابق، نتيجة لارتفاع أسعارها في قطاع غزة بنسبة 1.50%، وفي القدس الشريف بنسبة 0.52%، في حين سجلت أسعارها انخفاضاً في باقي الضفة الغربية بنسبة 0.74%. أسعار هذه المجموعة مقارنة بأسعارها في شهر حزيران 2007 سجلت ارتفاعاً مقداره 9.02%.

الأثاث والمفروشات والسلع المنزلية سجلت أسعارها في الأراضي الفلسطينية ارتفاعاً مقداره 0.62% خلال الشهر الحالي مقارنة بالشهر السابق، نتج هذا الارتفاع بصورة رئيسية عن ارتفاع أسعارها في قطاع غزة بنسبة 2.58%، وفي باقي الضفة الغربية بنسبة 0.28%، في حين سجلت أسعارها انخفاضاً في القدس الشريف بنسبة 1.08%. أسعار هذه المجموعة مقارنة بأسعارها في شهر حزيران 2007 سجلت ارتفاعاً مقداره 7.33%.

الخدمات الطبية سجلت أسعارها في الأراضي الفلسطينية ارتفاعاً طفيفاً خلال الشهر الحالي نسبته 0.04% مقارنة بالشهر السابق، نتيجة لارتفاع أسعارها في القدس الشريف بنسبة 1.88%، بالرغم من انخفاض أسعارها بشكل طفيف في باقي الضفة الغربية بنسبة 0.17%، وفي قطاع غزة بنسبة 1.73%. أسعار هذه المجموعة مقارنة بأسعارها في شهر حزيران 2007 سجلت ارتفاعاً مقداره 10.39%.

النقل والمواصلات سجلت أسعارها في الأراضي الفلسطينية ارتفاعاً مقداره 2.36% خلال الشهر الحالي مقارنة بالشهر السابق، نتج بصورة رئيسية عن ارتفاع أسعارها في قطاع غزة بنسبة 3.11%، وفي باقي الضفة الغربية بنسبة 2.43%، وفي القدس الشريف بنسبة 1.49%. أسعار هذه المجموعة مقارنة بأسعارها في شهر حزيران 2007 سجلت ارتفاعاً مقداره 11.43%، السبب الرئيسي لارتفاع أسعار هذه المجموعة يعود بالأساس لاستمرار الارتفاع في أسعار الوقود وأجور النقل العام.

مجموعة الاتصالات سجلت أسعارها في الأراضي الفلسطينية انخفاضاً خلال الشهر الحالي مقداره 1.53% عن الشهر السابق، بسبب انخفاض أسعارها في قطاع غزة بنسبة 3.57%، وفي باقي الضفة الغربية بنسبة 0.46%، وفي القدس الشريف بنسبة 0.04%. أسعار هذه المجموعة مقارنة بأسعارها في شهر حزيران 2007 سجلت انخفاضاً مقداره 0.71%.



شهر حزيران، 2008

صدر في 2008/7/14

السلع والخدمات الترفيهية والثقافية سجلت أسعارها في الأراضي الفلسطينية ارتفاعاً خلال الشهر الحالي مقداره 0.18% عن الشهر السابق، نتيجةً لارتفاع أسعارها في قطاع غزة بنسبة 0.99%، وفي القدس الشريف بنسبة 0.27%، في حين انخفضت أسعارها في باقي الضفة الغربية بنسبة 0.22%. أسعار هذه المجموعة مقارنة بأسعارها في شهر حزيران 2007 سجلت انخفاضاً مقداره 2.61%.

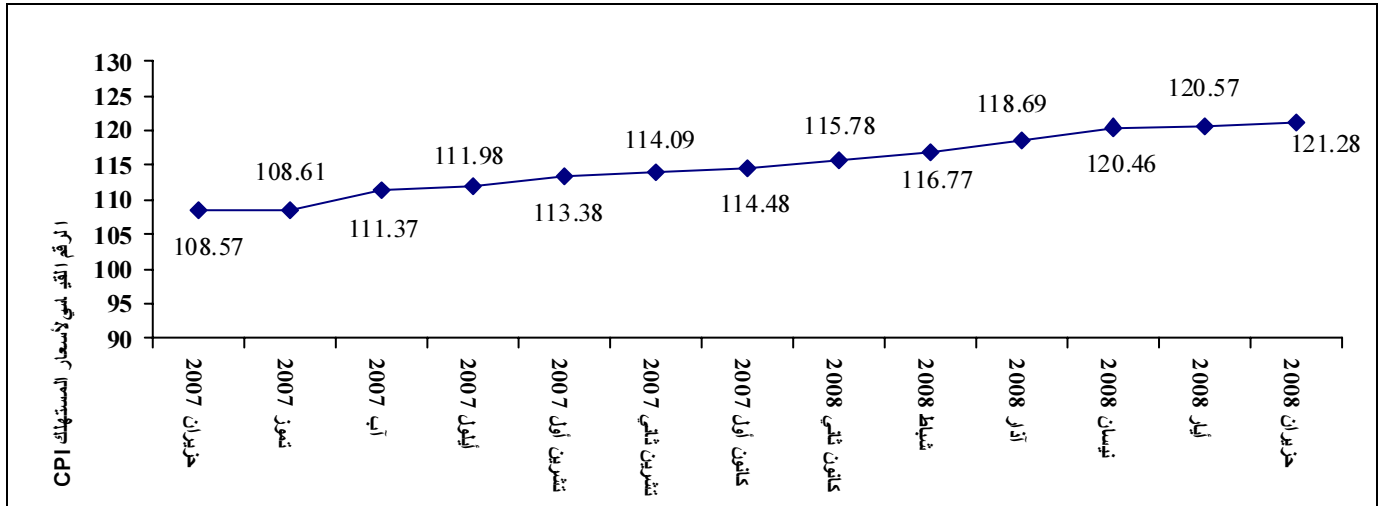
خدمات التعليم سجلت أسعارها في الأراضي الفلسطينية انخفاضاً طفيفاً خلال الشهر الحالي مقداره 0.05%، نتج عن انخفاض أسعارها في قطاع غزة بنسبة 0.09%، رغم ارتفاع أسعارها الطفيف في باقي الضفة الغربية بنسبة 0.02%، في حين استقرت أسعارها في القدس الشريف. أسعار هذه المجموعة مقارنة بأسعارها في شهر حزيران 2007 سجلت ارتفاعاً مقداره 1.06%.

خدمات المطاعم والمقاهي سجلت أسعارها في الأراضي الفلسطينية ارتفاعاً خلال الشهر الحالي مقداره 0.53% عن الشهر السابق، نتيجةً لارتفاع أسعارها في قطاع غزة بنسبة 3.23%، وفي باقي الضفة الغربية بنسبة 0.59%، في حين انخفضت أسعارها في القدس الشريف بنسبة 0.06%. أسعار هذه المجموعة مقارنة بأسعارها في شهر حزيران 2007 سجلت ارتفاعاً مقداره 18.48%.

السلع والخدمات المتنوعة سجلت أسعارها في الأراضي الفلسطينية انخفاضاً طفيفاً خلال الشهر الحالي مقداره 0.07% عن الشهر السابق، نتيجةً لانخفاض أسعارها في قطاع غزة بنسبة 0.92%، رغم ارتفاع أسعارها في باقي الضفة الغربية بنسبة 0.55%، وفي القدس الشريف بنسبة 0.27%. أسعار هذه المجموعة مقارنة بأسعارها في شهر حزيران 2007 سجلت ارتفاعاً مقداره 1.83%.


أسعار المستهلك في الأراضي الفلسطينية خلال شهر حزيران 2008 سجلت ارتفاعاً بلغ 11.71% مقارنة بشهر حزيران 2007، إذ ارتفعت الأسعار في باقي الضفة الغربية بنسبة 12.09%، وفي القدس الشريف بنسبة 7.20%، وفي قطاع غزة بنسبة 17.56%.

والشكل البياني التالي يوضح الاتجاه العام لحركة أسعار المستهلك في الأراضي الفلسطينية خلال الأشهر حزيران 2007 وحزيران 2008



\*باقي الضفة الغربية: تعني الضفة الغربية باستثناء ذلك الجزء من محافظة القدس الذي ضمته إسرائيل عنوة بعيد احتلالها للضفة الغربية عام 1967.

سجلت أسعار المستهلك للسلع شبه المعمرة (كالملابس والأحذية وقطع غيار السيارات) ارتفاعاً مقداره 0.65% خلال شهر حزيران 2008 مقارنة مع أيار 2008، كما سجلت أسعار الخدمات (كأجور النقل والاتصالات والتعليم) ارتفاعاً نسبته 0.34% عن نفس الفترة، كذلك سجلت أسعار السلع غير المعمرة (كالمواد الغذائية والمشروبات والكهرباء) ارتفاعاً مقداره 0.75%. في حين سجلت أسعار السلع



شهر حزيران، 2008

صدر في 2008/7/14

المعمرة (كالمسيارات والدراجات والأثاث والأجهزة الكهربائية) في الأراضي الفلسطينية انخفاضاً مقداره 0.17% خلال شهر حزيران 2008 مقارنة بشهر أيار 2008.

أسعار السلع المستوردة سجلت ارتفاعاً بلغ 1.90% خلال الشهر الحالي، في حين سجلت أسعار المستهلك للسلع المحلية في الأراضي الفلسطينية ارتفاعاً اقل حدة مقداره 0.31% خلال حزيران 2008 مقارنة بشهر أيار 2008.